

**NOTIZIE IN POSSESSO DELL'ISTITUTO CENTRALE DI STATISTICA
NON PUBBLICATE**

NELL'« ANNUARIO DI STATISTICHE GIUDIZIARIE 1967 »


L'Istituto Centrale di Statistica fornisce, dietro richiesta, i dati non pubblicati, contro il semplice rimborso delle spese vive e cioè: di copiatura, collazionatura, eventuale elaborazione e posta.

N. Tav.	NOTIZIE	Circoscrizioni territoriali cui si riferiscono i dati indicati
	Parte II	
	MATERIA CIVILE	
	A) Statistica processuale civile e statistiche giuridico-amministrative	
	Cap. 2 — Procedimenti esecutivi e cautelari	
40	Vendite giudiziarie, sfratti e altri provvedimenti secondo la qualità del creditore e del debitore e il titolo esecutivo — C. Altri provvedimenti: sono disponibili i dati distinti per assegnazioni di beni, obbligazioni di fare o non fare e consegne di beni	Italia
	Vendite giudiziarie di beni mobili ed immobili; assegnazioni di beni; sfratti; obbligazioni di fare o non fare; consegne di beni	Uffici giudiziari di ciascun distretto di Corte di Appello
44	Assegnazioni di beni; sfratti; obbligazioni di fare o non fare; consegne di beni secondo la qualità del debitore e del creditore	Regioni
	Cap. 4 — Protesti e procedure concorsuali	
	Fallimenti dichiarati e chiusi, secondo il carattere urbano o rurale dei Comuni e l'attività economica dei falliti	Regioni
	B) Litigiosità	
	Cap. 1 — Dati per il complesso dello Stato	
82	Procedimenti di cognizione esauriti con sentenza definitiva, secondo l'istituto giuridico, l'esito ed il valore della domanda e la durata del procedimento (durata media in giorni)	Italia
	Parte III	
	MATERIA PENALE	
	A) Statistica Processuale penale	
	Cap. 1 — Procedimenti	
86	Procedimenti esauriti a carico di autori noti secondo il delitto e la durata. Per ogni classe di durata è disponibile il dato riguardante il totale dei giorni.	Italia
	B) Statistica della Criminalità	
	Cap. 2 — Condannati	
100	Condannati in primo grado alla reclusione sola o congiunta alla multa per uno o più delitti, secondo l'età, il delitto, la pena inflitta e la recidività. Per ogni classe di pena inflitta è disponibile il dato riguardante il totale dei mesi	Italia
101	Condannati in primo grado alla sola multa per uno o più delitti, secondo l'età, il delitto, l'ammontare della pena e la recidività. Sono disponibili, per ogni classe dell'ammontare della multa, il relativo totale (espresso in migliaia di lire) e il dato riguardante i condannati distinti secondo il numero di delitti	Italia
	Movimento dei procedimenti in materia civile e penale	Singoli Uffici Giudiziari

REPUBBLICA ITALIANA
ISTITUTO CENTRALE DI STATISTICA

ISTITUTO CENTRALE DI STATISTICA
Ufficio Regionale per il Sud
Via Libertà, 67 - 00187 -
PALERMO

**ANNUARIO
DI STATISTICHE
GIUDIZIARIE**



1047

ERRATA - CORRIGE

PAGINA	TAVOLA	SEZIONE	COLONNA	RIGA	ERRATA	CORRIGE
21	30	1	Ultima	Milano	45.571	47.571
25	32	2	Ultima	Italia	1.994	7.994
66	65	B	Penultima	Alessandria	216,2	213,2
136	80	-	9	Obbligazioni	83	82
136	80	-	Ultima	Totale generale	160	130
137	80	-	Terzultima	Proprietà	13	18
148	82	1	3	Italia	538	938
199	99	-	Ultima	Totale	14.039	14.309
232	110	-	Ultima	Totale mesi	28.378	28.358
243	114	C	Ultima	Precoce	4	6

All'Onorevole

Prof. MARIANO RUMOR

PRESIDENTE DEL CONSIGLIO DEI MINISTRI

ROMA

Ho l'onore di presentarLe il volume XVII dell'« Annuario di statistiche giudiziarie », che contiene i dati relativi al 1967 in materia civile, penale e penitenziaria.

Il volume è stato compilato in conformità dello schema adottato per le edizioni precedenti, salvo alcuni ritocchi di carattere formale. Numerosi grafici illustrano gli aspetti più importanti dell'attività giudiziaria e delle materie connesse.

Roma, giugno 1970

IL PRESIDENTE
DELL'ISTITUTO CENTRALE DI STATISTICA
Giuseppe de Meo

I N D I C E

<i>Premessa</i>	<i>Pag.</i> XIII
<i>Avvertenze alle Tavole</i>	XIX

PARTE I DATI RIASSUNTIVI E CONFRONTI

CAP. I — MATERIA CIVILE

	<i>Tav. Pag.</i>
Movimento generale dei procedimenti di cognizione	1 3
Procedimenti di cognizione esauriti con sentenza definitiva, secondo il modo di costituzione delle parti	2 3
Procedimenti di cognizione esauriti senza sentenza, secondo i motivi di esaurimento	3 4
Procedimenti di esecuzione e cautelari - Provvedimenti in materia speciale	4 4
Litigiosità - Procedimenti di cognizione esauriti con sentenza definitiva, secondo la materia delle controversie	5 5
Protesti secondo la specie dei titoli di credito e la qualità dei protestati	6 6
Protesti secondo il taglio e la specie dei titoli di credito	7 6
Amministrazione controllate e concordati preventivi proposti	8 7
Fallimenti dichiarati, secondo la qualità e l'attività economica dei falliti	9 7
Fallimenti dichiarati, secondo rami e classi di attività economica	10 8
Fallimenti chiusi, secondo classi di valore dell'attivo e del passivo	11 8
Fallimenti chiusi, secondo l'anno di dichiarazione ed il modo di chiusura	12 9
Atti notarili e convenzioni in essi contenute	13 10
Principali convenzioni contenute negli atti notarili	14 10

CAP. 2 — MATERIA PENALE

Movimento dei procedimenti	15 11
Procedimenti esauriti dalla Corte di Cassazione	16 11
Provvedimenti vari emessi dall'Autorità giudiziaria	17 11
Delitti denunciati alle Preture e alle Procure in complesso	18 12
Condannati secondo la specie del delitto e il sesso	19 12
Condannati secondo l'età ed il sesso	20 12
Minorenni giudicati con provvedimento irrevocabile secondo la specie del provvedimento	21 13
Minorenni condannati con provvedimento irrevocabile secondo alcuni caratteri	22 13
Movimento dei detenuti internati e ricoverati per tipo di stabilimento	23 14
Detenuti e internati al 31 dicembre secondo la posizione giuridica e il tipo di stabilimento	24 14
Minorenni detenuti, internati e ricoverati, presenti al 31 dicembre, secondo la posizione giuridica	25 15
Giornate di presenza, disciplina e altre notizie per tipo di stabilimento	26 15

PARTE II
MATERIA CIVILE

A) STATISTICA PROCESSUALE CIVILE
E STATISTICHE GIURIDICO-AMMINISTRATIVE

CAP. 1 — PROCEDIMENTI CIVILI DI COGNIZIONE

	Tav.	Pag.
A - Complesso delle magistrature - Movimento generale dei procedimenti di cognizione	27	19
B - Uffici di conciliazione - Movimento dei procedimenti di cognizione	28	20
Conciliazioni in sede non contenziosa, secondo il valore	29	20
C - Preture, Tribunali e Corti di appello - Procedimenti di cognizione pendenti e sopravvenuti	30	21
Procedimenti di cognizione esauriti	31	22
Procedimenti di cognizione esauriti, secondo i motivi di esaurimento	32	23
Gratuito patrocinio - Lavoro delle commissioni	33	27
Corte di Cassazione - Movimento generale dei procedimenti ordinari e modalità di esaurimento per distretto di Corte di appello	34	28
Procedimenti esauriti secondo le Autorità giudiziarie le cui sentenze furono impugnate con ricorso in Cassazione	35	28
Procedimenti esauriti con sentenza che pronunciò sul merito del ricorso, secondo i distretti di Corte di appello in cui furono emesse le sentenze impugnate e il motivo del ricorso	36	29
Procedimenti per regolamento di competenza e per conflitti di giurisdizione, secondo i distretti di Corte di appello in cui sorse la questione di competenza o il conflitto	37	29

CAP. 2 — PROCEDIMENTI ESECUTIVI E CAUTELARI

Decreti di ingiunzione - Convalide di sfratto - Sequestri	38	30
Pignoramenti mobiliari, secondo il valore del debito	39	30
Vendite giudiziarie, sfratti e altri provvedimenti, secondo la qualità del creditore, del debitore ed il titolo esecutivo	40	31
Vendite giudiziarie e altri provvedimenti di esecuzione attuati in comuni capoluoghi e altri comuni, per regione	41	33
Vendite giudiziarie secondo la qualità del creditore, del debitore ed il titolo esecutivo	42	34
Vendite giudiziarie secondo il valore del debito, la durata del procedimento di esecuzione ed il titolo esecutivo	43	36
Vendite giudiziarie per regione, secondo la qualità del debitore e del creditore	44	39
Vendite giudiziarie di beni mobili, per distretto di Corte di appello, secondo il valore del debito (Preture)	45	39
Vendite giudiziarie di beni immobili, per distretto di Corte di appello, secondo il valore del debito	46	40

CAP. 3 — PROCEDIMENTI E PROVVEDIMENTI IN MATERIA SPECIALE

Procedimenti di separazione personale dei coniugi	47	41
Tutele e curatele	48	42
Altri provvedimenti in materia di stato delle persone	49	43

CAP. 4 — PROTESTI E PROCEDURE CONCURSUALI

	Tav.	Pag.
Protesti secondo la specie dei titoli di credito, per distretto di Corte di appello	50	44
Protesti secondo la qualità dei protestati e la specie dei titoli di credito, per regione	51	44
Protesti levati nei capoluoghi di provincia e negli altri comuni secondo la specie dei titoli di credito, per provincia	52	45
Protesti secondo il taglio e la specie dei titoli di credito, per regione	53	47
Procedure concorsuali - Concordati preventivi, per distretto di Corte di appello	54	51
Concordati preventivi omologati, secondo alcuni caratteri giuridici ed economici	55	51
Concordati preventivi omologati secondo il valore dell'attivo e del passivo	56	51
Fallimenti dichiarati secondo l'anno di costituzione della ditta	57	52
Fallimenti dichiarati, secondo alcuni caratteri giuridici ed economici e classi di comuni	58	53
Fallimenti dichiarati per distretto di Corte di appello, secondo la qualità dei falliti e la iniziativa per la dichiarazione di fallimento	59	54
Fallimenti dichiarati per regione, secondo l'attività economica e la sede dell'impresa	60	54
Fallimenti dichiarati per regione, secondo rami e classi di attività economica	61	55
Fallimenti dichiarati, per provincia e regione, secondo rami e classi di attività economica	62	57
Fallimenti chiusi per distretto di Corte di appello, secondo il modo di chiusura, il rito, il numero dei creditori ammessi e la durata della procedura	63	59
Fallimenti chiusi per regione, secondo il modo di chiusura e l'attività economica dei falliti	64	62
Fallimenti chiusi per provincia e regione, secondo la qualità e l'attività economica dei falliti	65	64
Fallimenti chiusi per regione, secondo il valore del passivo e dell'attivo e il valore dei crediti privilegiati	66	72
Fallimenti chiusi con crediti privilegiati per regione, secondo il modo di chiusura e l'attività economica dei falliti	67	73
Fallimenti chiusi per concordato, secondo la percentuale accettata dai creditori chirografari, per regione	68	74
Fallimenti chiusi per liquidazione e ripartizione dell'attivo per regione, secondo il dividendo fissato ai creditori chirografari	69	74
Fallimenti chiusi per regione, secondo il valore della perdita subita dai creditori	70	75

CAP. 5 — STATISTICA NOTARILE

Atti notarili e convenzioni in essi contenute, per archivio notarile e distretto di Corte di appello	71	77
Atti e convenzioni, esclusi i protesti, secondo la sede dei notai, per regione	72	79
Notizie particolari sulle convenzioni contenute negli atti notarili, per regione	73	80

CAP. 6 — DATI RIASSUNTIVI PER DISTRETTO DI CORTE DI APPELLO

Procedimenti, provvedimenti, protesti, fallimenti e attività notarile	74	84
---	----	----

B) LITIGIOSITÀ

CAP. 1 — DATI PER IL COMPLESSO BELLO STATO

Procedimenti di cognizione esauriti con sentenza definitiva, secondo l'istituto giuridico, l'oggetto, il motivo e l'esito della domanda	75	89
Procedimenti di cognizione esauriti senza sentenza, secondo la qualità delle parti per categorie di istituti giuridici	76	109

	<i>Tav. Pag.</i>
Procedimenti di cognizione esauriti con sentenza definitiva, secondo la qualità delle parti, l'istituto giuridico ed il valore della domanda dell'attore	77 110
Procedimenti di cognizione esauriti senza sentenza, secondo l'istituto giuridico e i motivi di esaurimento	78 124
Procedimenti di cognizione esauriti con sentenza definitiva, secondo l'istituto giuridico ed il valore della domanda	79 126
Procedimenti di cognizione esauriti con sentenza definitiva, secondo l'istituto giuridico, il valore della domanda e la durata del procedimento	80 130

CAP. 2 — DATI PER DISTRETTI DI CORTE DI APPELLO

Procedimenti di cognizione esauriti con sentenza definitiva, secondo l'istituto giuridico, il grado del giudizio e l'esito della domanda	81 142
Procedimenti di cognizione esauriti con sentenza definitiva, secondo categorie di istituti giuridici, valore della domanda e durata media	82 148

PARTE III
MATERIA PENALE

A) STATISTICA PROCESSUALE PENALE

CAP. I — PROCEDIMENTI

Movimento dei procedimenti	83 163
Procedimenti esauriti secondo il provvedimento emesso - Udienze	84 164
Procedimenti esauriti ed imputati giudicati secondo il delitto	85 168
Procedimenti esauriti a carico di autori noti secondo il delitto e la durata	86 169
Procedimenti esauriti con condanna secondo il delitto, l'organo denunciante e il numero dei delitti	87 170
Procedimenti esauriti in istruttoria e primo grado secondo il delitto e il luogo ove il delitto fu commesso	88 170
Procedimenti esauriti in istruttoria e primo grado secondo la provincia in cui il delitto fu commesso e la specie del delitto	89 171
Corte di Cassazione - Movimento dei procedimenti ordinari secondo i distretti nei quali furono emessi i provvedimenti impugnati	90 179
Corte di Cassazione - Movimento dei procedimenti speciali secondo i distretti nei quali furono emessi i provvedimenti impugnati	91 180
Corte di Cassazione - Procedimenti esauriti secondo il provvedimento emesso	92 180

CAP. 2 — PROVVEDIMENTI

Liberazioni condizionali	93 181
Estradizioni	94 181
Grazie concesse	95 182

B) STATISTICA DELLA CRIMINALITÀ

CAP. I — REATI

Reati denunciati alle Preture e Procure per distretto di Corte di appello	96 183
Reati per i quali venne emesso decreto penale di condanna, divenuto o reso esecutivo, per distretto di Corte di appello	97 190
Omicidi volontari giudicati in istruttoria e primo grado	98 192

CAP. 2 — CONDANNATI

	<i>Tav. Pag.</i>
Condannati in primo grado secondo alcuni caratteri e il delitto	99 194
Condannati in primo grado alla reclusione sola o congiunta alla multa per uno o più delitti, secondo età, il delitto, la pena inflitta e la recidività	100 202
Condannati in primo grado alla sola multa per uno o più delitti secondo l'età, il delitto, l'ammontare della pena e la recidività	101 220
Condannati in primo grado alla sola multa per uno o più delitti con la sospensione condizionale della pena secondo l'età e il delitto	102 223
Condannati in primo grado per delitto secondo le misure di sicurezza applicate e i benefici goduti in precedenza	103 223
Condannati in appello alla reclusione sola o congiunta alla multa secondo il delitto, la pena e l'esito del giudizio di primo grado	104 224
Condannati in appello alla sola multa secondo il delitto e l'esito del giudizio di primo grado	105 225

CAP. 3 — DATI RIASSUNTIVI PER DISTRETTO DI CORTE DI APPELLO

Procedimenti e reati	106 226
--------------------------------	---------

C) CRIMINALITÀ MINORILE

CAP. I — PROCEDIMENTI

Procedimenti a carico	107 230
Procedimenti esauriti secondo il grado del giudizio e il provvedimento emesso - Udienze	108 230

CAP. 2 — MINORENNI DENUNCIATI E GIUDICATI

Minorenni denunciati secondo il delitto e il distretto di Corte di appello in cui il delitto fu commesso	109 231
Minorenni condannati in primo grado secondo alcuni caratteri e il delitto	110 232
Minorenni giudicati con provvedimento irrevocabile secondo il delitto, la specie e il motivo del provvedimento e il sesso	111 233
Minorenni giudicati con provvedimento irrevocabile secondo il delitto, la specie del provvedimento, l'età e il sesso	112 235
Minorenni di età inferiore ai 14 anni giudicati con provvedimento irrevocabile secondo il delitto e il sesso	113 240
Minorenni giudicati con provvedimento irrevocabile secondo alcuni caratteri, la specie del provvedimento, l'età e il sesso	114 241
Minorenni giudicati con provvedimento irrevocabile secondo alcuni caratteri, la specie del provvedimento e il delitto	115 246
Minorenni giudicati con provvedimento irrevocabile secondo il luogo del delitto, la specie del provvedimento, il delitto e il sesso	116 252
Minorenni giudicati con provvedimento irrevocabile secondo la regione di nascita, la regione in cui il delitto fu commesso e il delitto	117 254
Minorenni condannati con provvedimento irrevocabile	118 255

D) ISTITUTI DI PREVENZIONE E DI PENA

CAP. I — DETENUTI INTERNATI E RICOVERATI

Movimento e motivi dell'entrata e dell'uscita secondo il sesso	119 258
Entrati dallo stato di libertà	120 262

	<i>Tav. Pag.</i>
Entrati dallo stato di libertà secondo la regione in cui il reato fu commesso, la regione di nascita e la regione di residenza	121 276
Entrati dallo stato di libertà secondo la regione in cui il reato fu commesso, la regione di nascita e il reato	122 278
Entrati dallo stato di libertà secondo la regione in cui il reato fu commesso, l'età, il sesso e alcuni gruppi di delitti	123 284
Entrati dallo stato di libertà secondo la regione in cui il reato fu commesso, lo stato civile, l'istruzione, il sesso e alcuni gruppi di delitti	124 285
Condannati secondo la pena inflitta, la detenzione preventiva e il reato	125 286
Condannati alla reclusione o all'arresto in conversione della pena pecuniaria, secondo la pena inflitta, l'occupazione e il reato	126 287
Condannati al solo arresto secondo la pena inflitta, l'età e la contravvenzione	127 288
Presenti al 31 dicembre secondo la posizione giuridica	128 289

CAP. 2 — REGIME DI DETENZIONE - GIUDICI DI SOVRIGLIANZA -
CONSIGLI DI PATRONATO

Giornate di presenza, istruzione, disciplina, condizioni igienico-sanitarie e capienza degli stabilimenti	129 294
Principali attività dei Giudici di sorveglianza	130 297
Principali attività dei Consigli di Patronato	131 297

CAP. 3 — MINORENNI DETENUTI, INTERNATI E RICOVERATI
NEGLI ISTITUTI PER MINORI

Movimento e motivi dell'entrata e dell'uscita	132 298
Giornate di presenza, istruzione, disciplina e condizioni igienico-sanitarie	133 298
Ricoverati nelle Case di rieducazione e negli Istituti di osservazione secondo alcuni caratteri	134 299

APPENDICE

DELITTI DENUNCIATI ALL'AUTORITÀ GIUDIZIARIA DALLE FORZE DELL'ORDINE

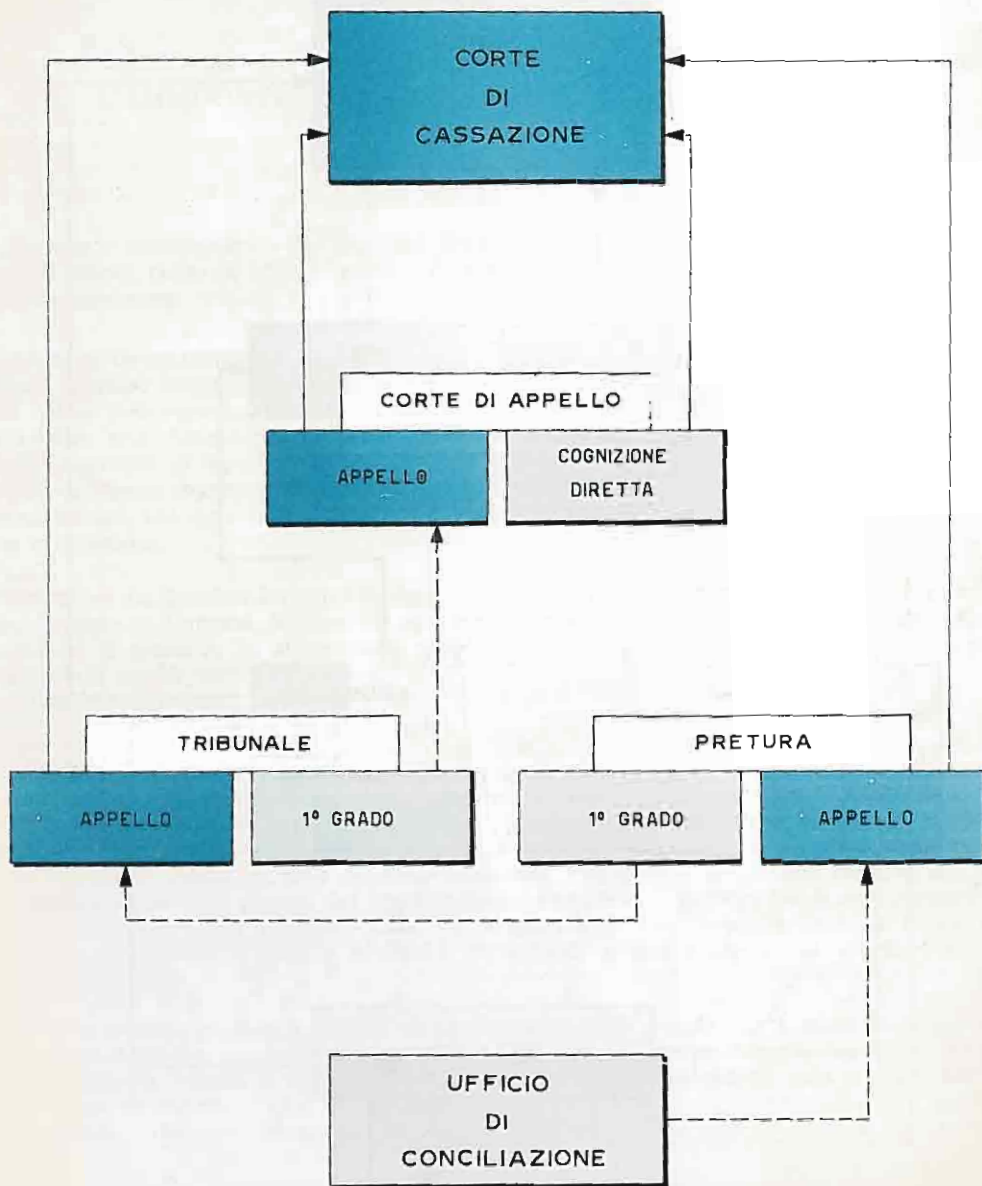
Delitti denunciati all'Autorità Giudiziaria dalla Pubblica Sicurezza e dai Carabinieri Fatti delittuosi, delitti che li integrano e persone, denunciati all'Autorità Giudiziaria dalla Pubblica Sicurezza e dai Carabinieri, per mese e per regione	135 303
Fatti delittuosi, delitti che li integrano e persone, denunciati all'Autorità Giudiziaria dalla Pubblica Sicurezza e dai Carabinieri, per provincia	136 304
Delitti denunciati all'Autorità Giudiziaria dalla Pubblica Sicurezza e dai Carabinieri, per regione	137 305
Delitti denunciati all'Autorità Giudiziaria dalla Pubblica Sicurezza e dai Carabinieri, per regione	138 307

GRAFICI

	<i>Pag.</i>
Organi della giustizia civile	XII
Organi della giustizia penale	XIII
Sedi di Tribunale per distretto di Corte di appello	XXVIII
Sedi di Pretura per distretto di Corte di appello	1
Procedimenti civili di cognizione	6
Protesti e fallimenti	6
Atti notarili e convenzioni di particolare interesse	7
Delitti denunciati alle Preture e alle Procure	12
Minorenni giudicati con provvedimento irrevocabile, secondo la specie del provvedimento	13

	<i>Pag.</i>
Minorenni condannati con provvedimento irrevocabile, secondo il delitto	13
Entrati dallo stato di libertà, usciti in libertà e detenuti presenti a fine anno per posizione giuridica	13
Procedimenti civili di cognizione sopravvenuti, per distretto di Corte di appello - Anno 1967	28
Provvedimenti in materia civile - Anno 1967	29
Protesti e fallimenti chiusi per regione - Anno 1967	76
Convenzioni notarili, per regione - Anno 1967	77
Procedimenti civili di cognizione esauriti con sentenza definitiva, secondo la materia delle controversie e l'esito della domanda dell'attore - Anno 1967	124
Procedimenti civili di cognizione esauriti con sentenza definitiva, secondo la materia delle controversie, per distretto di Corte di appello - Anno 1967	125
Delitti denunciati alle Preture e Procure, per distretto di Corte di appello - Anno 1967	182
Condannati secondo il delitto, l'età e la recidività - Anno 1967	194
Condannati secondo il delitto e la regione di residenza - Anno 1967	195
Imputati giudicati secondo l'esito del giudizio in istruttoria e primo grado, per delitto - Anno 1967	200
Condannati secondo l'età, lo stato civile, l'attività economica, il delitto e il sesso - Anno 1967	201
Minorenni giudicati con provvedimento irrevocabile - Anno 1967	232
Minorenni giudicati con provvedimento irrevocabile, secondo il delitto e la regione in cui fu commesso - Anno 1967	233
Entrati dallo stato di libertà e usciti in libertà - Anno 1967	288
Entrati dallo stato di libertà secondo l'età e lo stato civile (imputati, condannati, sottoposti a misure di sicurezza) - Anno 1967	288
Detenuti, internati e ricoverati presenti al 31 dicembre 1967	289

ORGANI DELLA GIUSTIZIA CIVILE



———— RICORSO PER CASSAZIONE

- - - - - APPELLO

P R E M E S S A

L'AMMINISTRAZIONE DELLA GIUSTIZIA IN ITALIA

A — ORGANI

La giustizia è amministrata dai seguenti organi: ufficio di conciliazione; pretura; tribunale e corte di assise; corte di appello e corte di assise di appello; corte di cassazione; ufficio del pubblico ministero.

1. UFFICIO DI CONCILIAZIONE — In ogni Comune ha sede un ufficio di conciliazione. Il giudice conciliatore (giudice singolo) ha competenza solo in materia civile per le cause relative a beni mobili di valore non superiore a 50.000 lire (L. 25 luglio 1966, n. 571), quando dalla legge non siano attribuite alla competenza di altro giudice, e per le cause di sfratto per finita locazione o relative a contratti di locazione di immobili di valore non superiore a 25.000 lire.

In tutte le cause, il cui valore non superi le 20.000 lire, il conciliatore può decidere secondo equità (art. 113 c.p.c.). Il conciliatore svolge la sua attività anche in sede conciliativa, oltre che contenziosa.

2. PRETURA — La pretura ha sede in ogni capoluogo di mandamento, che comprende, di solito, un gruppo di Comuni. Il pretore (giudice singolo) provvede direttamente all'istruttoria della causa ed al giudizio. In alcune sedi più importanti (Roma, Napoli, Milano, ecc.) la pretura è articolata in più sezioni.

Il pretore è competente in materia civile e penale:

a) per la materia civile, in primo grado, per le cause di valore non superiore a 750.000 lire (L. 25 luglio 1966, n. 571), in quanto non siano di competenza del conciliatore e, qualunque ne sia il valore, per le azioni possessorie, per le denunce di nuova opera e di danno temuto, per i provvedimenti di urgenza, per le cause relative ad apposizione di termini e osservanza delle distanze, per le cause di sfratto per finita mezzadria e affitto a coltivatore diretto, per quelle per finita locazione, non di competenza del conciliatore, per quelle relative alle misure e modalità di uso dei servizi del condominio di case, ecc. Il pretore ha, inoltre, numerose attribuzioni di carattere non giurisdizionale, fra le quali quella di sorveglianza sulla tutela dei minorenni e degli incapaci (giudice tutelare). In secondo grado, è giudice di appello rispetto al giudice conciliatore;

b) per la materia penale, è giudice di primo grado per i reati per i quali la legge stabilisce una pena detentiva (reclusione o arresto) non superiore nel massimo a tre anni, ovvero una pena pecuniaria (multa o ammenda), qualunque ne sia l'ammontare, sola o congiunta alla predetta pena detentiva.

I procedimenti decisori davanti al pretore sono preceduti da una istruttoria, che è sempre sommaria.

3. TRIBUNALE — Ha sede in ogni capoluogo di circondario, che comprende più mandamenti; è organo collegiale, costituito da un magistrato di appello (presidente) e due magistrati di tribunale (giudici). E' articolato, di regola, in sezioni (civili e penali).

Il tribunale ha competenza in materia civile e penale:

a) per la materia civile, in primo grado, per tutte le cause che non rientrano nella competenza del pretore o del conciliatore; ha inoltre competenza esclusiva per le cause inerenti alle imposte e tasse, per quelle relative allo stato, alla capacità delle persone ed in materia di adozioni ordinarie. In secondo grado è organo di appello delle sentenze pronunciate in primo grado dal pretore;

b) per la materia penale, è competente, in primo grado, per le cause non di compe-

tenza del pretore e della corte di assise e, in secondo grado, per l'esame delle impugnazioni contro le sentenze del pretore soggette ad appello (cioè quelle relative a delitti o contravvenzioni punibili con pena detentiva o con pena pecuniaria non ammessa ad oblazione).

Una sezione speciale del tribunale costituisce la *corte di assise*, a cui è attribuita una specifica competenza per i reati più gravi e precisamente per quelli di cui all'art. 29 c.p.p. E' composta da un magistrato di appello (presidente), da un magistrato di tribunale e da sei giudici popolari.

Presso ogni tribunale è costituito un *ufficio di istruzione*, i cui componenti sono incaricati della istruzione dei procedimenti penali di competenza sia del tribunale che della corte di assise.

Circa i reati di competenza della corte di assise, è da ricordare che il giudice istruttore presso il tribunale è anche giudice dei risultati dell'istruttoria per i reati di competenza della corte di assise, su requisitoria del procuratore della Repubblica. Il giudice istruttore giudica delle sentenze istruttorie di proscioglimento pronunciate dal pretore ed è competente ad emettere, su richiesta del pubblico ministero, il decreto di impromovibilità dell'azione penale.

In ogni capoluogo di distretto di corte di appello è infine costituito un *tribunale per i minorenni* con competenza specifica. Esso funziona come organo collegiale (di cui fa parte un membro onorario scelto fra gli esperti in psicologia e psichiatria) ed ha competenza per tutti i reati commessi da minori degli anni 18 che, secondo le leggi vigenti, siano di competenza dell'autorità giudiziaria. Inoltre, in materia civile, ha competenza esclusiva nell'adozione di minorenni (L. 5-6-967 n. 431).

4. CORTE DI APPELLO — Ha sede in ogni capoluogo di distretto, che comprende più circondari; è organo collegiale, composto da un magistrato di cassazione, che lo presiede, e da quattro consiglieri di appello in funzione di giudici; si articola in sezioni civili e penali.

In linea di massima, ha competenza in materia civile e penale negli appelli avverso le sentenze del tribunale, pronunciate per delitti o contravvenzioni, per i quali la legge sancisce una pena detentiva o una pena pecuniaria non ammessa ad oblazione. Però ha anche competenza diretta in alcune materie, quali riconoscimento di sentenze straniere, riabilitazioni, ecc.

La competenza per territorio, in ordine alle materie di competenza diretta, è prevista di volta in volta dalla legge (ad es. per il riconoscimento di sentenze straniere).

In ogni corte di appello è costituita una *sezione speciale per i minorenni*, che giudica in secondo grado sui reati commessi dai minori degli anni 18. Un'altra sezione speciale funziona da *corte di assise di appello* e giudica sugli appelli avverso le sentenze della corte di assise; è composta da un magistrato di cassazione, che la presiede, da un magistrato di appello e da sei giudici popolari.

Presso la corte di appello è infine costituita la *sezione istruttoria*, che giudica con un presidente e due consiglieri ed è competente a conoscere gli appelli presentati avverso le sentenze di proscioglimento dei giudici istruttori. Essa in primo grado può condurre l'istruttoria penale nei casi in cui questa le sia stata rimessa dal procuratore generale ed ha anche una competenza sua specifica deliberativa (ad es. per l'estradizione).

5. CORTE DI CASSAZIONE — E' organo collegiale, ha sede in Roma ed è unico per tutta l'Italia. Funziona a sezioni semplici con un presidente e 6 magistrati di cassazione ed a sezioni unite con un presidente e 14 magistrati di cassazione. Ha competenza in materia civile e penale e giudica, in generale, sui ricorsi avverso sentenze pronunciate in grado di appello ovvero sentenze inappellabili emesse in primo grado.

La corte di cassazione, come organo supremo della giustizia, assicura l'esatta osservanza e la uniforme interpretazione della legge, l'unità del diritto oggettivo nazionale, il rispetto dei limiti delle diverse giurisdizioni e regola i conflitti di competenza e di giurisdizione.

Le sentenze della corte di cassazione non sono soggette ad alcun gravame.

6. UFFICIO DEL PUBBLICO MINISTERO — Presso le corti ed i tribunali è costituito l'ufficio del pubblico ministero rappresentato, rispettivamente, dal procuratore generale e dal procuratore della Repubblica. Tale organo non esiste presso le preture, in quanto il pretore in materia penale, nel periodo istruttorio e nella fase di esecuzione dei suoi provvedimenti, partecipa contemporaneamente della qualità di giudice e di pubblico ministero, mentre nel dibattimento esplica esclusivamente funzioni giurisdizionali ed il P.M. è rappresentato da un altro organo (di regola un avvocato incaricato per ogni singola udienza o dibattimento).

Il procuratore della Repubblica è capo della polizia giudiziaria del circondario e quindi può procedere ad atti di polizia giudiziaria: in ogni caso, ricevuta la notizia del reato, ove questa sia fondata, promuove l'azione penale, altrimenti richiede al giudice istruttore presso il

tribunale decreto di impromovibilità dell'azione penale (salvo contrario avviso del giudice stesso). In materia civile, il procuratore esercita l'azione civile o interviene in causa nei casi stabiliti dalla legge (ad es. cause matrimoniali, cause riguardanti lo stato o la capacità delle persone, ecc.).

Il procuratore generale della Repubblica è capo della polizia giudiziaria del distretto e normalmente svolge, in grado di appello, l'attività spettante in primo grado al procuratore della Repubblica.

B — ORDINAMENTO PROCESSUALE

1. ATTIVITÀ PROCESSUALE CIVILE — Il procedimento civile italiano, nel quale l'autonomia delle parti private si concilia armonicamente con i poteri del giudice, assume tre figure fondamentali che sono in larga parte indipendenti l'una dall'altra: il procedimento di cognizione, il procedimento di esecuzione ed il procedimento cautelare.

a) Il *procedimento di cognizione* serve essenzialmente ad accertare se la situazione sottoposta al giudice sia o no conforme all'interesse pubblico; esso si svolge dinanzi al conciliatore, al pretore e, in maniera prevalente, davanti al tribunale. E' per tale motivo che la legge detta la **maggiore parte delle sue regole in riferimento a tale ultimo giudizio, distinguendolo in tre fasi: l'introduzione della causa, l'istruzione, la decisione.**

La causa si introduce con la domanda, che deve essere proposta con la citazione. Questa è un atto del **sogetto (l'attore) che ha assunto l'iniziativa processuale; attraverso tale atto si specificano le cose oggetto della domanda stessa, si espongono le ragioni che la motivano e si invita l'altra parte (il convenuto) a costituirsi.**

La **notificazione della citazione** determina la *litispendenza*.

La costituzione delle parti in giudizio avviene mediante il deposito in cancelleria degli atti e dei documenti indicati dalle leggi.

Il convenuto, costituendosi, propone la sua difesa e le eventuali domande riconvenzionali. Interviene a questo punto la designazione del giudice istruttore, il quale è investito dell'istruzione e della relazione al collegio nel momento in cui rimette la causa allo stesso.

Nel sistema vigente vi è infatti una differenziazione tra fase istruttoria e fase decisoria, in quanto mentre l'istruttoria è affidata ad un solo giudice, la decisione è affidata a più persone riunite (collegio).

Il collegio può pronunciare una sentenza definitiva quando decide tutto il merito; una ordinanza quando sospende la decisione su tutta la causa; una sentenza parziale (e contemporaneamente una separata ordinanza con i provvedimenti opportuni per l'ulteriore istruzione) quando decide una parte della causa.

b) Il *procedimento di esecuzione* tende alla realizzazione forzata dell'interesse di cui è già certa la tutela ed è dominato dallo scopo di attuare, nel minor tempo e nella massima misura possibile, le pretese la cui conformità all'interesse pubblico è già garantita dal titolo esecutivo.

c) Il *procedimento cautelare* tende ad ottenere dal giudice una misura, la quale possa assicurare il mantenimento di uno stato di fatto e di diritto in attesa dell'accertamento e della realizzazione. Tale procedimento è disciplinato nel capo III, titolo I del libro IV c.p.c., riguardante i procedimenti sommari che hanno caratteristiche di brevità in confronto al processo ordinario e sono previsti in particolari situazioni dinanzi a speciali posizioni delle parti, a causa di ragioni varie (carattere indisponibile degli interessi; necessità di formalità particolari; non utilità di una cognizione completa).

Oltre alle tre fondamentali forme di cui è detto sopra, occorre poi considerarne una quarta in certo senso diversa e distinta comprendente i *procedimenti speciali* disciplinati nel libro IV del c.p.c., e cioè, il procedimento di ingiunzione ed il procedimento per convalida di sfratto dei quali è detto sopra, i procedimenti in materia di famiglia e di stato delle persone, ecc.

Contro i provvedimenti giurisdizionali sono ammesse, nell'ordinamento vigente, speciali forme di controllo, che si sostanziano nelle impugnazioni. Di queste, il mezzo più generale è l'appello, che rappresenta un secondo giudizio e che, come si è già accennato, viene proposto, avverso le sentenze del conciliatore, del pretore e del tribunale, rispettivamente al pretore, al tribunale e alla corte di appello.

Altro mezzo di impugnazione è il ricorso per cassazione: al vertice dell'organizzazione giudiziaria, anche nel giudizio civile, è la corte di cassazione, che interviene però con poteri limitati per controllare unicamente gli errori eventualmente verificatisi nell'attività processuale e quelli commessi nelle valutazioni di diritto.

2. ATTIVITÀ PROCESSUALE PENALE — Figure principali sono: il giudizio direttissimo, il giudizio per decreto, il giudizio ordinario.

a) *Giudizio direttissimo* — Quando una persona è stata arrestata in flagranza di un reato di competenza della pretura o del tribunale, il magistrato competente, se ritiene di dover procedere e se non sono necessarie speciali indagini, può farla condurre in stato di arresto, dopo un sommario interrogatorio, davanti alla pretura o al tribunale, entro il quinto giorno dall'arresto. Se non è possibile provvedere in tal modo, il pretore o il procuratore della Repubblica procede con le forme ordinarie. Se si tratta di reato di competenza della corte di assise, si può procedere a giudizio direttissimo soltanto nel caso che la corte si trovi convocata in sessione ovvero se debba essere convocata entro 5 giorni da quello dell'arresto.

b) *Giudizio per decreto* — Il pretore che, nei procedimenti per reati perseguibili d'ufficio, ritenga di dover infliggere soltanto la multa o l'ammenda, può pronunciare la condanna con decreto senza procedere al dibattimento.

Contro il decreto penale di condanna può essere proposta opposizione; se l'opponente non si presenta al dibattimento, senza giustificare un legittimo impedimento, il pretore pronuncia sentenza con la quale ordina l'esecuzione del decreto; se invece si presenta, il decreto è revocato e il pretore procede con le normali forme.

c) *Giudizio ordinario* — L'azione penale, al di fuori dei casi sopra accennati, deve essere condotta dal giudice istruttore presso il tribunale (rito formale) o dallo stesso procuratore della Repubblica (rito sommario), a seconda della complessità o meno delle indagini.

A chiusura dell'istruttoria sommaria, il procuratore della Repubblica, ove ritenga che l'imputato debba essere prosciolto, chiede al giudice istruttore di pronunciare la relativa sentenza; altrimenti richiede al presidente del tribunale di emettere decreto di citazione a giudizio.

Nei procedimenti a carico dei minori provvede il procuratore della Repubblica presso il tribunale dei minorenni, il quale promuove l'azione penale e svolge le funzioni istruttorie col rito sommario.

Il giudice istruttore, a chiusura dell'istruttoria, emette sentenza di proscioglimento dell'imputato o di rinvio a giudizio dello stesso davanti al pretore (nel caso che vi sia degradamento di competenza, altrimenti il pretore istruisce con rito sommario i procedimenti di sua cognizione), al tribunale o alla corte di assise.

Il procuratore generale può rimettere alla sezione istruttoria le istruzioni per delitti di competenza della corte di assise e del tribunale e, in tal caso, svolge le relative requisitorie.

Il giudizio si svolge, in pubblico dibattimento, presso i singoli uffici giudiziari, secondo la competenza.

C -- ORGANIZZAZIONE DEGLI ISTITUTI DI PREVENZIONE E DI PENA

Gli istituti di prevenzione e di pena si distinguono in: stabilimenti di custodia preventiva; stabilimenti di pena ordinari e speciali; stabilimenti per misure amministrative di sicurezza detentive; istituti per minori.

1. STABILIMENTI DI CUSTODIA PREVENTIVA — Si distinguono in:

a) *Carceri giudiziarie centrali*, istituite in ogni capoluogo di tribunale, e succursali istituite nello stesso capoluogo di tribunale o in altro Comune del circondario.

b) *Carceri giudiziarie mandamentali*, istituite normalmente nel Comune sede della pretura.

Negli stabilimenti di custodia preventiva sono ristretti, di regola, gli imputati in stato di carcerazione preventiva, i detenuti a disposizione dell'autorità di P.S. o di altra autorità diversa da quella giudiziaria ordinaria e, infine, i detenuti di transito o di passaggio.

Eccezionalmente, alle carceri giudiziarie centrali possono essere assegnati i condannati alla reclusione per un tempo non superiore a due anni, nonché i condannati alla pena dell'arresto; alle carceri giudiziarie mandamentali possono essere assegnati i condannati a pena detentiva (reclusione o arresto) non superiore a 6 mesi.

I detenuti sottoposti a procedimento penale devono essere tenuti separati dai condannati.

Gli imputati dello stesso reato devono essere tenuti separati fra loro, se l'autorità giudiziaria abbia così ordinato; in mancanza di tale ordine, la separazione deve essere disposta dal direttore dello stabilimento, sempre che lo consentano le esigenze dello stabilimento stesso.

Alle carceri giudiziarie non possono essere assegnati i condannati che siano stati dichiarati delinquenti abituali, professionali o per tendenza e i contravventori abituali o professionali.

2. STABILIMENTI DI PENA — Si distinguono in:

a) *Stabilimenti di pena ordinari*, corrispondenti ai tre tipi di pena detentiva previsti dal codice penale, e cioè ergastoli, case di reclusione e case di arresto (che possono essere costituite da sezioni speciali delle case di reclusione).

b) *Stabilimenti di pena speciali*, ordinati in relazione ai precedenti del condannato, all'età, al sesso ed alle condizioni fisiche e psichiche dei detenuti, e cioè stabilimenti per delinquenti abituali, professionali e per tendenza e per i contravventori abituali e professionali; stabilimenti per minorati fisici e psichici (cioè per condannati a pena diminuita per infermità psichica o per sordomutismo o per cronica intossicazione da alcool o da sostanze stupefacenti, per gli ubriachi abituali e per le persone dedite all'uso di sostanze stupefacenti); stabilimenti per i minori di anni 18, il cui trattamento è diretto soprattutto alla rieducazione morale; stabilimenti a criteri: disciplinari (case di punizione e di rigore), sanitari (sanatori giudiziari), lavoratori (case di lavoro all'aperto), nonché, in considerazione del progressivo riadattamento del condannato alla vita sociale, stabilimenti di riadattamento sociale, ove sono trasferiti i condannati a pena detentiva per un periodo superiore a 5 anni, i quali si trovino nelle condizioni previste dall'art. 277 del regolamento carcerario.

La specializzazione degli stabilimenti viene integrata dalla ripartizione dei condannati, nell'ambito dello stesso stabilimento o della stessa sezione di esso, in gruppi affini, in modo da assicurare l'omogeneità fisica e morale di ciascun gruppo allo scopo principale della rieducazione dei singoli detenuti.

Le donne scontano la pena detentiva in stabilimenti distinti da quelli destinati agli uomini; le donne di facili costumi sono separate dalle altre.

3. STABILIMENTI PER MISURE AMMINISTRATIVE DI SICUREZZA DETENTIVE — Le misure di sicurezza costituiscono mezzi di prevenzione individuale della delinquenza, secondo la disciplina dettata dal codice penale.

I relativi stabilimenti sono ordinati in rapporto alle diverse categorie di persone socialmente pericolose e precisamente:

a) *Colonie agricole e case di lavoro*: sono due organizzazioni penitenziarie di un'unica misura di sicurezza, destinate a redimere con il lavoro i delinquenti sani e maggiori degli anni 18, i quali vengono assegnati all'una o all'altra organizzazione dal giudice di sorveglianza, in considerazione delle loro attitudini e condizioni, delle precedenti occupazioni e dell'ambiente in cui dovranno tornare a vivere. Vi sono assegnati: coloro che sono stati dichiarati delinquenti abituali, professionali o per tendenza; coloro che, essendo stati dichiarati delinquenti abituali, professionali o per tendenza e non essendo più sottoposti a misura di sicurezza, commettono un nuovo delitto, non colposo, che sia nuova manifestazione dell'abitudine, della professionalità o della tendenza a delinquere; le persone condannate o prosciolte, nei casi indicati espressamente nella legge (artt. 223 e 226 c.p.).

b) *Manicomî giudiziari*: vi sono sempre assegnati, ove trattasi di delitti dolosi punibili con la reclusione per un periodo superiore a due anni, gli imputati prosciolti per infermità psichica, ovvero per intossicazione cronica da alcool o da sostanze stupefacenti, ovvero per sordomutismo.

c) *Case di cura e di custodia*: vi sono assegnati i condannati, per delitto non colposo, a una pena diminuita per ragione di infermità psichica o di cronica intossicazione da alcool o da sostanze stupefacenti, ovvero per ragione di sordomutismo.

Per questi stabilimenti è da rilevare che, in conformità al principio generale dell'art. 211 c.p., il ricovero in essi viene eseguito dopo che la pena inflitta sia stata scontata o estinta, salvo che le condizioni dell'infermità siano tali da non consentire la immediata esecuzione della pena: in tal caso, il giudice può disporre che il ricovero venga eseguito prima che sia iniziata o abbia termine l'esecuzione della pena.

d) *Sanatori giudiziari*: vi sono assegnati gli internati affetti da tubercolosi o predisposti a tale malattia.

e) *Case di rigore*: vi sono trasferiti, con provvedimento del giudice di sorveglianza, gli internati nelle case di lavoro e nelle colonie agricole, che siano ostinatamente ribelli all'ordine e alla disciplina.

4. ISTITUTI PER MINORI — Si distinguono in: istituti di rieducazione; prigioni-scuola; riformatori giudiziari; riformatori speciali.

a) *Istituti di rieducazione*: per l'esecuzione di provvedimenti che l'autorità giudiziaria è chiamata ad adottare nell'ambito della competenza amministrativa del tribunale per i minorenni, in ordine ai minori di irregolare condotta o di determinato carattere, che non hanno però commesso fatti preveduti dalla legge come reati, sono istituiti (legge 25-7-1956, n. 888) i seguenti istituti e servizi rieducativi: istituti di osservazione; case di rieducazione e istituti medici psico-pedagogici; gabinetti medico-psico-pedagogici; uffici di servizio sociale; focolari di semi-libertà e pensionati giovanili; scuole, laboratori e ricreatori speciali.

b) *Prigioni-scuola*: per i provvedimenti emessi dall'autorità giudiziaria nell'ambito della sua competenza penale, sono previsti: un'apposita sezione negli istituti di osservazione, destinata ad accogliere i minori in stato di custodia preventiva; le prigioni-scuola, ove vengono assegnati i minori in espiazione di pena. Tali istituti hanno sostituito le carceri per minorenni, destinate ad accogliere i minori giudicabili e quelli in espiazione di pena.

c) *Riformatori giudiziari*: vi sono assegnati i minori nei casi previsti dal codice penale. L'assegnazione è obbligatoria per i delitti commessi da minori degli anni 14, ovvero maggiori di tale età ma minori degli anni 18, riconosciuti non imputabili e che siano punibili con la reclusione non inferiore a 3 anni. L'assegnazione stessa può invece essere ordinata dal giudice quando il fatto sia preveduto dalla legge come delitto, ma non risulti fra quelli punibili con le pene dianzi richiamate.

Il provvedimento di assegnazione è altresì obbligatorio quando il minore sia stato condannato per delitto durante l'esecuzione di una misura di sicurezza, a lui precedentemente applicata per difetto di imputabilità, nonchè per i minori degli anni 18 che siano delinquenti professionali, abituali o per tendenza.

d) *Riformatori speciali*: vi sono assegnati i minori, per i quali la pericolosità sociale è presunta dalla legge per la gravità dei reati commessi, e quelli che durante il ricovero nel riformatorio ordinario si sono rivelati particolarmente pericolosi.

Al fine di una più stretta individuazione del trattamento, nei singoli stabilimenti esistono o possono essere istituite sezioni speciali di colonie agricole e di case di lavoro per delinquenti abituali, professionali e per tendenza; sezioni speciali di manicomio giudiziario e di case di cura e di custodia per i sordomuti, per gli ubriachi abituali e per gli internati dediti all'uso di sostanze stupefacenti; sezioni separate nei riformatori ordinari e speciali per i minori degli anni 14.

In tutti gli stabilimenti, poi, vi sono sezioni separate per le donne.

AVVERTENZE ALLE TAVOLE

1 — I dati riportati negli Annuari di statistiche giudiziarie costituiscono il risultato delle rilevazioni eseguite dagli organi preposti alle statistiche stesse nei periodi cui le rilevazioni si riferiscono e cioè dal Ministero di Grazia e Giustizia per gli anni dal 1862 al 1879 e dal 1907 al 1935, dalla Direzione Generale della Statistica per gli anni dal 1880 al 1906, dall'Istituto Centrale di Statistica per gli anni dal 1936 in poi.

Le rilevazioni concernenti le carceri ed i riformatori nel periodo dal 1862 al 1918 vennero eseguite dal Ministero dell'Interno.

2 — I dati vengono trasmessi direttamente all'Istituto Centrale di Statistica per mezzo di appositi modelli, distinti per ciascuna specie di ufficio giudiziario e per ciascun ramo di statistica.

L'Istituto Centrale di Statistica provvede alla revisione, elaborazione e pubblicazione del materiale. I principali dati riassuntivi sono riportati nel Bollettino mensile di statistica e nelle altre pubblicazioni generali dell'Istituto.

Nel periodo posibello tali modelli hanno formato oggetto di accurata revisione al fine di adeguare la materia rilevata alle finalità generali delle statistiche giudiziarie; la revisione è stata effettuata, d'intesa col Ministero di Grazia e Giustizia, dall'apposita Commissione per le statistiche giudiziarie contemplata nel decreto di trasferimento all'Istituto Centrale di Statistica di tale branca di rilevazioni.

Nel presente volume è stato introdotto un nuovo criterio di inquadramento della materia trattata, in relazione alle esigenze di una più immediata utilizzazione dei dati riportati.

In luogo delle espressioni « giustizia civile », « giustizia penale », sono state usate quelle di « materia civile » e di « materia penale », dato che con esse viene designato quel complesso di rilevazioni che riguardano non soltanto l'attività degli organi della giustizia come organi giudicanti, ma anche l'attività che gli stessi od altri organi esplicano per assicurare un ordinato funzionamento degli istituti giuridici nel quadro dell'ordinamento giuridico dello Stato.

Nella materia civile si sono fatte così rientrare le rilevazioni concernenti l'amministrazione della giustizia, raggruppate sotto la denominazione di « statistica processuale civile », quelle concernenti i protesti e le procedure concorsuali, quelle riguardanti l'attività dei notai e quelle riguardanti l'aspetto sociologico dell'applicazione e della tutela del diritto sotto la denominazione di « statistica della litigiosità ». Analogamente, nella materia penale, si sono fatte rientrare le rilevazioni concernenti l'attività della magistratura ordinaria volta a reprimere o prevenire l'attività antisociale dei singoli, raggruppate sotto la denominazione di « statistica processuale penale », e le rilevazioni riguardanti l'aspetto sociologico del fenomeno criminoso, il quale prende in considerazione non solo gli individui condannati ma anche i fatti di cui gli individui si sono resi responsabili, considerando cioè la criminalità sia dal punto di vista subiettivo che dal punto di vista obiettivo.

L'espressione « statistica della criminalità » che fino ad ora è stata usata per designare le sole rilevazioni desunte dallo spoglio delle schede del casellario giudiziale, e quindi i soli individui condannati, viene così ad assumere il suo significato effettivo, quello cioè di un insieme di rilevazioni che riguardano la condotta antisociale degli individui, includendo un'ampia analisi dei delitti commessi fin dalla fase dell'accertamento dei delitti stessi, in modo da cogliere il fenomeno criminoso nelle sue manifestazioni.

3 — I dati relativi ai vari anni riflettono l'attività dei vari organi nel quadro degli ordinamenti e dei codici e leggi vigenti negli anni cui le statistiche si riferiscono.

In particolare è da tener presente che con legge 25 luglio 1966, n. 571, è stato ulteriormente aumentato il limite della competenza per valore dei conciliatori e dei pretori, rispettivamente da 25.000 a 50.000 lire e da 250.000 a 750.000 lire. Inoltre, con la legge 9 agosto 1956, numero 1086, entrata in vigore il 25 novembre 1956, è stata variata la circoscrizione giudiziaria dei distretti di Corte di appello di Venezia e Trieste, attribuendo a quest'ultimo distretto i

circondari dei tribunali di Gorizia, Pordenone, Tolmezzo e Udine, già appartenenti al distretto di Venezia.

4 — I dati si riferiscono in generale alle *circoscrizioni giudiziarie* (distretti di Corte di appello, circondari di Tribunali, mandamenti di Preture) o alle *circoscrizioni amministrative* (regioni e provincie) vigenti nei confini territoriali dello Stato quali erano nei singoli anni cui i dati si riferiscono.

Per gli eventuali confronti fra regioni e distretti di Corte di appello, si avverte che la circoscrizione regionale non sempre corrisponde esattamente a quella giudiziaria; infatti può avvenire che un distretto di Corte di appello comprenda, oltre ai comuni della rispettiva regione, anche qualche comune o addirittura un'intera provincia di regione limitima, e viceversa.

Nel prospetto seguente è riportato un quadro comparativo tra le circoscrizioni giudiziarie e quelle amministrative alla data del 31 dicembre 1967.

DISTRETTI DI CORTE DI APPELLO	REGIONI O PROVINCE CORISPONDENTI	POPOLAZIONE RESIDENTE CALCOLATA AL 31-12-1967
Torino	Piemonte e Valle d'Aosta	4.368.746
Milano	Varese, Como, Milano, Pavia e Sondrio	5.671.532
Brescia	Bergamo, Brescia, Cremona e Mantova, meno 2 comuni della prov. di Brescia (1)	2.457.059
Trento	Trentino-Alto Adige e 2 comuni della prov. di Brescia (1)	831.254
Venezia	Veneto e 1 comune della prov. di Udine (2)	4.031.387
Trieste	Friuli-Venezia Giulia, meno 1 comune della prov. di Udine (2)	1.225.315
Genova	Liguria e prov. di Massa-Carrara	2.063.770
Bologna	Emilia-Romagna	3.797.448
Firenze	Toscana, meno prov. di Massa-Carrara	3.211.132
Perugia	Umbria	784.243
Ancona	Marche e 1 comune della provincia di Teramo (3)	1.360.110
Roma	Lazio e 5 comuni della prov. di Caserta (4)	4.515.600
L'Aquila	Abuzzi, meno 1 comune della prov. di Teramo (3)	1.210.375
Napoli	Campania e Molise, meno 5 comuni della prov. di Caserta (4) e 28 comuni della prov. di Salerno (5)	5.329.772
Bari	Bari e Foggia	2.018.569
Lecce	Brindisi, Lecce e Taranto	1.589.188
Potenza	Basilicata e 28 comuni della prov. di Salerno (5)	738.073
Catanzaro	Calabria, meno 23 comuni della prov. di Reggio di Calabria (6)	1.815.566
Reggio di Cal. (sez.)	23 comuni della prov. di Reggio Calabria (6)	262.008
Palermo	Palermo, Agrigento e Trapani	2.097.717
Messina	Messina, meno 3 comuni della prov. di Messina (7 e 8)	680.012
Caltanissetta	Caltanissetta ed Enna, meno 1 comune della prov. di Caltanissetta (9), più 1 comune della prov. di Messina (7)	503.330
Catania	Catania, Ragusa, Siracusa, 2 comuni della prov. di Messina (8) e 1 comune della prov. di Caltanissetta (9)	1.609.709
Cagliari	Sardegna	1.484.127
ITALIA	—	53.656.042

(1) Magasa e Valvestino. — (2) Erto e Casso. — (3) Valle Castellana. — (4) Galluccio, Mignano Montelungo, Presenzano, Rocca d'Evandro, S. Pietro Infine. — (5) Atena Lucana, Auletta, Buonabitacolo, Caggiano, Casalbuono, Casaleto Spartano, Caselle in Pittari, Ispiri, Monte S. Giacomo, Montesano sulla Marcellana, Morigerati, Padula, Perosa, Petina, Polla, Sala Consilina, S. Vitelle, S. Pietro al Tanagro, S. Rufo, Santa Marina, Sant'Arsenio, Sanza, Sapri, Sassano, Teggiano, Torraca, Tortorella, Vibonati. — (6) Africo, Bagaladi, Bagnara Calabria, Bova, Bova Marina, Calanna, Campo Calabro, Cardeto, Condofuri, Fiumara, Laganadi, Melito di Porto Salvo, Montebello Ionico, Motta S. Giovanni, Reggio di Calabria, Roccaforte del Greco, Roghudi, S. Lorenzo, S. Roberto, Sant'Assesio in Aspromonte, S. Stefano in Aspromonte, Scilla, Villa S. Giovanni. — (7) Capizzi. — (8) Cesaro e S. Teodoro. — (9) Niscemi.

5 — STATISTICA PROCESSUALE CIVILE — I dati riportati nella presente pubblicazione riguardano l'amministrazione della giustizia civile da parte della magistratura ordinaria e concernono:

a) il movimento dei procedimenti i cui dati sono desunti dai registri giornalieri istituiti nel 1947 e trasmessi per mezzo di appositi modelli, distinti per ciascun ufficio giudiziario ed aventi periodicità mensile o trimestrale;

b) i provvedimenti di esecuzione, i cui dati si riferiscono ad una rilevazione, iniziata nel 1961, riguardante i provvedimenti emessi dalle autorità giudiziarie ed eseguiti dai competenti organi. La rilevazione viene effettuata con periodicità mensile per mezzo di apposite schede (una per ogni provvedimento) da compilarsi dalle Preture e dai Tribunali al momento della esecuzione. Le notizie richieste sono desunte dal verbale attestante l'avvenuta esecuzione del provvedimento e riguardano principalmente la specie del provvedimento stesso (vendite giudiziarie, assegnazioni di beni, sfratti, obbligazioni di fare o non fare, consegne di beni), la qualità del debitore principale e del creditore procedente, il titolo esecutivo e, in particolare per le vendite giudiziarie, la specie dei beni eseguiti e l'ammontare del debito e del ricavato.

6 — LITIGIOSITÀ — I dati si riferiscono ad una rilevazione sulla materia delle controversie civili, iniziata dall'Istituto Centrale di Statistica nel 1956, che viene effettuata con apposite schede, limitate fino al 1960 ai procedimenti di cognizione esauriti con sentenza definitiva ed estese, dal 1961, anche a quelli esauriti senza sentenza allo scopo di conseguire una maggiore completezza ed ulteriori notizie sul procedimento di cognizione. Le predette schede (una per ogni procedimento esaurito con o senza sentenza) sono compilate dagli uffici giudiziari interessati (Preture, Tribunali e Corti di appello) al momento della pubblicazione della sentenza o quando il provvedimento emesso è divenuto esecutivo. Le notizie richieste vengono desunte dal fascicolo processuale e dalla sentenza o provvedimento e riguardano principalmente la qualità delle parti in lite, la fase e le modalità di esaurimento del giudizio, l'istituto giuridico su cui verte la controversia, l'oggetto della domanda principale dell'attore o dell'appellante nei limiti dell'istituto giuridico indicato e il motivo addotto a sostegno della domanda. Sono esclusi i procedimenti definiti dagli Uffici di conciliazione e dalla Corte di cassazione. La rilevazione è effettuata con periodicità mensile.

7 — STATISTICHE GIURIDICO-AMMINISTRATIVE — I dati pubblicati si riferiscono:

a) ai protesti ed alle procedure concorsuali, e precisamente ai protesti di cambiali, tratte, assegni, ai concordati preventivi, ai fallimenti dichiarati e chiusi ed alle amministrazioni controllate. I dati vengono desunti direttamente dagli atti d'ufficio presso i tribunali e trasmessi mensilmente a mezzo di appositi modelli. I dati riguardanti i protesti per distretto di Corte di appello si riferiscono ai protesti levati dagli organi competenti dei tribunali compresi nella circoscrizione dei singoli distretti senza riferimento alla residenza dei debitori; quelli per provincia e regione si riferiscono invece ai protesti levati contro persone residenti o ditte aventi sede nella provincia e regione indicata;

b) alla statistica notarile e concernono gli atti pubblici o autenticati (e relative convenzioni), per i quali i notai e le persone autorizzate all'esercizio delle funzioni notarili hanno prestato il loro ministero. Il totale delle convenzioni contenute in tali atti è sempre superiore, di norma, al totale degli atti stessi, in quanto tutte le convenzioni vengono considerate singolarmente, anche quando due o più di esse, della stessa specie o di specie diversa, figurano comprese nel medesimo atto. I dati vengono desunti dai repertori esistenti presso gli archivi notarili e trasmessi a mezzo di schede individuali intestate ai singoli notai. La rilevazione è effettuata con periodicità mensile.

8 — STATISTICA PROCESSUALE PENALE — I dati riportati nella presente pubblicazione concernono:

a) il movimento dei procedimenti in materia penale, i cui dati sono desunti dai registri giornalieri (istituiti nel 1879) e trasmessi con periodicità mensile per mezzo di appositi modelli, distinti per ciascun ufficio giudiziario;

b) notizie analitiche sul procedimento esaurito in istruttoria o in giudizio con sentenza di non doversi procedere, di assoluzione o di condanna, trasmesse mensilmente per mezzo di apposite schede (una per ogni procedimento) istituite a partire dal gennaio 1961. Con le predette schede vengono rilevate le fasi e la durata del giudizio, il luogo e la specie del delitto,

alcuni caratteri anagrafici, sociali e giuridici dei condannati e le pene inflitte. In particolare, per gli omicidi volontari si rilevano il sesso, l'età e le relazioni di parentela o di altro genere della persona offesa con l'imputato;

c) provvedimenti vari emessi dall'autorità giudiziaria in materia penale (liberazioni condizionali, grazie concesse, estradizioni, ecc.). Tali dati sono trasmessi annualmente dal Ministero di grazia e giustizia.

9 — CRIMINALITÀ — I dati per lo studio della criminalità in generale, quale manifestazione della condotta antisociale degli individui, sono desunti, attualmente, dalle apposite schede per procedimento di cui è detto al punto 8 b).

Sono considerati i reati preveduti dal codice penale e da altri codici e leggi speciali denunciati alla magistratura ordinaria (preture e procure della Repubblica), ivi compresa quella per i minorenni. Sono esclusi i reati denunciati a magistrature diverse da quella ordinaria, come i tribunali militari, i tribunali marittimi, ecc.

9.1 Reati denunciati alle preture e procure — I dati comprendono tutti i fatti (delitti e contravvenzioni) che hanno costituito oggetto di denuncia all'autorità giudiziaria da parte delle varie autorità pubbliche e da privati. Da tener presente che tali dati non sono confrontabili con quelli pubblicati fino al 1960, che si riferiscono ai soli reati accertati (cioè a quelli per i quali, in base ad un primo esame dell'autorità giudiziaria, viene promossa azione penale).

9.2 Reati giudicati — Sono tenuti distinti i delitti dalle contravvenzioni. I dati per le contravvenzioni sono considerati a parte e riguardano quelle per le quali fu emesso dal pretore decreto penale di condanna divenuto o reso esecutivo.

I dati per i delitti riguardano quelli consumati o tentati, per i quali fu pronunciata sentenza di non doversi procedere, di assoluzione o di condanna in istruttoria o in giudizio e quelli per i quali fu emesso dal pretore decreto penale di condanna divenuto o reso esecutivo.

Nel caso di più delitti giudicati con unica sentenza, è stato considerato soltanto il delitto per il quale il codice prevede in astratto la pena più grave.

Il numero dei delitti giudicati in un dato anno non è confrontabile col numero dei delitti denunciati nello stesso anno perchè una quota dei primi si riferisce a denunce avvenute negli anni precedenti e una parte dei secondi viene portata a giudizio negli anni seguenti.

Sono messi in evidenza singoli delitti o gruppi di delitti di particolare gravità sociale.

9.3 Imputati giudicati — Sono considerati i prosciolti sia in istruttoria che nel giudizio e i condannati con sentenza o con decreto penale divenuto o reso esecutivo.

Un individuo, sottoposto nello stesso anno a più di un procedimento penale, risulta contato tante volte per quanti sono stati i procedimenti svoltisi a suo carico; se invece in un medesimo procedimento è stato prosciolto per un reato e condannato per un altro, figura nella statistica fra i condannati.

9.4 Condannati — I dati sui condannati sono desunti, di regola, da fonti statistiche diverse e più precisamente: a) dalle schede per procedimento penale; b) dalle schede particolari riguardanti i reati giudicati con decreto penale di condanna divenuto o reso esecutivo; c) dalle schede per condannati conservate presso il Casellario Giudiziale Centrale.

Nel presente volume sono riportati i dati sui condannati nell'anno 1967 per reati commessi nello stesso anno o in anni precedenti desunti dalle schede di cui alle lettere a) e b).

Non sono riportati invece dati desunti dalle schede di cui alla lettera c). Vedansi in particolare, le « Avvertenze alle Tavole », n. 15 dell'« *Annuario statistiche giudiziarie 1961* ».

9.5 Pene — In caso di concorso di delitti, è messa in evidenza la pena complessiva risultante dalla sentenza; ciò giustifica come talvolta si trovi indicata una pena diversa per specie e misura da quella stabilita per il delitto più grave.

10 — CRIMINALITÀ MINORILE — I dati pubblicati si riferiscono ai procedimenti a carico dei minori degli anni 18, ai minorenni denunciati, ai minorenni condannati in 1° grado ed a quelli giudicati con provvedimento irrevocabile per delitti preveduti dal codice penale e da altre leggi.

10.1 Movimento dei procedimenti — I dati concernono i procedimenti pendenti all'inizio e quelli sopravvenuti ed esauriti, nel corso dell'anno considerato, presso le magistrature per minorenni.

10.2 Minorenni denunciati — I dati sono desunti da una scheda individuale compilata e trasmessa all'Istituto Centrale di Statistica dagli Uffici giudiziari che ricevono denunce a carico di minorenni.

10.3 Minorenni condannati in 1° grado — Si intendono per tali gli individui in età da 14 anni compiuti a meno di 18, che furono condannati in 1° grado dalle varie magistrature.

10.4 Minorenni giudicati — Si intendono per tali i minorenni per i quali fu emesso un provvedimento irrevocabile di irrimovibilità dell'azione penale o di proscioglimento, sia in istruttoria che in giudizio, o di condanna.

I dati sono desunti da una scheda individuale istituita dal Ministero di grazia e giustizia nel 1933 e riveduta dalla Commissione delle statistiche giudiziarie nel 1946. La compilazione della scheda fu iniziata nel 1934, anno in cui furono istituiti i « Centri di rieducazione per minorenni » e cominciarono a funzionare i competenti tribunali per minori degli anni 18. Le predette schede vengono trasmesse dai vari uffici giudiziari soltanto quando i provvedimenti sono divenuti irrevocabili. I dati si riferiscono ai minorenni le cui schede individuali sono pervenute all'Istituto Centrale di Statistica a tutto il 1968.

10.5 Delitti — I delitti, sia tentati che consumati, sono raggruppati secondo le voci della tabella riportata nel punto 13. Per alcune categorie sono posti in evidenza singoli delitti di particolare gravità sociale.

10.6 Concorso di delitti — I minorenni condannati con lo stesso provvedimento per più delitti sono classificati, una sola volta, in relazione al delitto per cui la legge prevede la pena più grave.

II — ISTITUTI DI PREVENZIONE E DI PENA — I dati riguardano il movimento della popolazione detenuta, internata e ricoverata nei vari stabilimenti carcerari e negli istituti per minori, la consistenza e lo stato giuridico di tale popolazione alla fine di ogni anno considerato e alcune notizie di vita carceraria. Tali dati vengono desunti dai registri giornalieri istituiti nel 1933 e trasmessi per mezzo di appositi modelli.

Dal 1° gennaio 1959 la periodicità della rilevazione è stata abbreviata da trimestrale a mensile ed inoltre è stata istituita una scheda individuale per gli entrati dallo stato di libertà in esecuzione di ordine di arresto o per espiazione della pena o per esecuzione delle misure di sicurezza. Con tale scheda vengono rilevate notizie di carattere anagrafico, sociale e giuridico, relative ai detenuti suddetti.

11.1 A disposizione dell'Autorità giudiziaria — Sono considerati tali i detenuti in attesa di adempimenti istruttori o del giudizio di primo grado o del giudizio di appello o del giudizio di cassazione.

11.2 A disposizione di altra Autorità — Sono considerati tali i detenuti fermati dalla P.S. per motivi di ordine pubblico, per accertamenti, per rimpatrio, ecc.

11.3 Condannati — Si intendono coloro che, a seguito di sentenza divenuta irrevocabile, debbono scontare la pena dell'arresto o della reclusione o dell'ergastolo.

11.4 Sottoposti a misure di sicurezza — Sono considerati gli internati sottoposti a misure di sicurezza definitive o provvisorie.

11.5 Stabilimenti carcerari — Nei dati relativi agli stabilimenti di custodia preventiva, di pena, per misure di sicurezza, sono compresi rispettivamente anche i dati concernenti le sezioni carcerarie presso i centri di rieducazione per minorenni, le prigioni-scuola, i riformatori giudiziari, quando tali istituti non siano specificamente indicati.

11.6 Delitti — I delitti, sia tentati che consumati, sono raggruppati secondo le voci della tabella riportata nel punto 13.

11.7 Concorso di delitti — Un individuo, imputato o condannato per più delitti, è classificato in relazione al delitto per cui il codice stabilisce la pena più grave.

11.8 Pene — In caso di concorso di delitti, è messa in evidenza la pena complessiva risultante dalla sentenza; per i presenti alla fine di ciascun anno, si considera invece la pena che il detenuto sta scontando alla mezzanotte del 31 dicembre.

11.9 Età, stato civile e altri caratteri sociali — Sono riferiti alla « data di ingresso » nel carcere o nell'istituto.

Nelle tavole che riportano la distribuzione di frequenze per classi di età, gli estremi inferiori di ciascuna classe, in deroga alla norma generale, si intendono inclusi e gli estremi superiori esclusi (per es. la classe 14-18 comprende gli individui dal 14° anno compiuto a meno di 18 anni; la classe 18-21 comprende gli individui dal 18° anno compiuto a meno di 21; ecc.).

12 — DELITTI DENUNCIATI ALL'AUTORITÀ GIUDIZIARIA DALLE FORZE DELL'ORDINE — I dati si riferiscono ai fatti delittuosi per i quali gli Organi della P.S. e dell'Arma dei Carabinieri trasmettono rapporto o verbale di denuncia all'Autorità giudiziaria per gli ulteriori adempimenti di competenza della medesima. I dati vengono comunicati mensilmente all'Istituto Centrale di Statistica per mezzo di schede compilate dagli organi predetti all'atto della denuncia del fatto delittuoso all'Autorità giudiziaria. La rilevazione ha avuto inizio nel 1955.

12.1 Fatti delittuosi — *Per fatto delittuoso si intende, ai fini statistici, quel fatto esterno, compiuto in contestualità di tempo e di luogo, oppure in esecuzione di un unico disegno criminoso, in cui l'Ufficio denunciante, in base alle immediate indagini esperite, ha riconosciuto la commissione di uno o più delitti, ed in conseguenza ha presentato un unico rapporto o verbale all'Autorità giudiziaria.*

12.2 Delitti denunciati — *Sono considerati singolarmente tutti i delitti, tentati e consumati (compresi quelli commessi da autori ignoti), anche quando due o più di essi, della stessa specie o di specie diversa, figurano compresi nello stesso fatto delittuoso.*

Dal 1961 nelle «lesioni personali colpose» sono comprese quelle perseguibili a querela di parte.

12.3 Confrontabilità dei dati — *I dati riguardanti i delitti compresi nei fatti delittuosi non sono da confrontare con quelli pubblicati nel capitolo «Criminalità» sui reati denunciati, perchè non vi sono considerati i delitti denunciati direttamente alla predetta Autorità da privati o da altre autorità diverse dalla Pubblica Sicurezza e dai Carabinieri.*

12.4 Raggruppamento dei delitti — *I delitti sono raggruppati secondo le voci della tabella riportata nel punto 13.*

13 — CLASSIFICAZIONE ANALITICA DEI DELITTI PREVEDUTI DAL CODICE PENALE — In numerose tavole i delitti sono stati raggruppati secondo i titoli o le parti del codice penale. Per la precisa individuazione dei delitti compresi in tali gruppi, si elencano nella tabella seguente tutti i delitti preveduti dal codice penale.

N. d'ordine	DELITTI	N. d'ordine	DELITTI
1	Strage	70	Congiunzione carnale commessa con abuso della qualità di pubblico ufficiale
2	Omicidio volontario	71	Ratto di persona minore degli anni 14 o inferma, a fine di libidine o di matrimonio
3	Omicidio volontario aggravato	72	Seduazione con promessa di matrimonio commessa da persona coniugata
4	Infanticidio per causa di onore	73	Pubblicazioni e spettacoli osceni
5	Omicidio del consenziente	74	Istigazione alla prostituzione di una discendente, della moglie, della sorella (a)
6	Omicidio preterintenzionale	75	Costrizione alla prostituzione (a)
7	Omicidio preterintenzionale aggravato	76	Tratta di donne e di minori (a)
8	Omicidio a causa di onore	77	Tratta di donne e di minori mediante violenza, minaccia o inganno (a)
9	Morte come conseguenza di altro delitto	78	Tratta di donne e di minori commessa all'estero (a)
10	Omicidio colposo	79	Aborto di donna non consenziente
11	Percosse	80	Aborto di donna non consenziente aggravato
12	Lesioni personali volontarie	81	Aborto di donna consenziente
13	Lesioni personali volontarie aggravate	82	Aborto di donna consenziente aggravato
14	Lesioni personali a causa di onore	83	Aborto procuratosi dalla donna
15	Lesioni come conseguenza di altro delitto	84	Istigazione all'aborto
16	Lesioni personali colpose	85	Atti abortivi su donna ritenuta incinta
17	Lesioni personali colpose aggravate	86	Atti abortivi su donna ritenuta incinta aggravati
18	Rissa	87	Procurata impotenza alla procreazione
19	Abbandono di persone minori o incapaci	88	Incitamento a pratiche contro la procreazione
20	Abbandono di un neonato per causa di onore	89	Contagio di sifilide o di blenorragia
21	Istigazione o aiuto al suicidio	90	Furto
22	Omissione di soccorso	91	Furto punibile a querela dell'offeso
23	Violenza privata	92	Sottrazione di cose comuni
24	Minaccia	93	Furto aggravato
25	Sequestro di persona	94	Rapina
26	Violazione di domicilio	95	Rapina aggravata
27	Riduzione in schiavitù	96	Estorsione
28	Tratta o commercio di schiavi	97	Sequestro di persona a scopo di rapina o di estorsione
29	Alienazione e acquisto di schiavi	98	Invasione di terreni o edifici
30	Plagio	99	Danneggiamento
31	Arresto illegale	100	Danneggiamento aggravato
32	Indebita limitazione di libertà personale	101	Introduzione o abbandono di animali nel fondo altrui
33	Abuso di autorità contro arrestati o detenuti	102	Introduzione o abbandono di animali nel fondo altrui per fatti pascolare abusivamente
34	Perquisizione e ispezione personali arbitrarie	103	Introduzione o abbandono di animali nel fondo altrui seguiti da pascolo o danneggiamento
35	Violenza o minaccia per costringere a commettere un reato	104	Usurpazione
36	Stato di incapacità procurato mediante violenza	105	Deviazione di acque e modificazione dello stato dei luoghi
37	Violazione di domicilio commessa da un pubblico ufficiale	106	Turbativa violenta del possesso di cose immobili
38	Violazione, sottrazione e soppressione di corrispondenza	107	Ingresso abusivo nel fondo altrui
39	Cognizione, interruzione e impedimento fraudolenti di comunicazioni o conversazioni telefoniche o telefoniche	108	Uccisione o danneggiamento di animali altrui
40	Rivelazione del contenuto di corrispondenza	109	Deturpazione o imbrattamento di cose altrui
41	Violazione, sottrazione e soppressione di corrispondenza commesse da persona addetta al servizio delle poste, dei telegrafi e dei telefoni	110	Truffa
42	Rivelazione del contenuto di corrispondenza, commessa da persona addetta al servizio delle poste, dei telegrafi o dei telefoni	111	Appropriazione indebita
43	Rivelazione del contenuto di documenti segreti	112	Ricettazione
44	Rivelazione di segreto professionale	113	Insolvenza fraudolenta
45	Rivelazione di segreti scientifici o industriali	114	Fraudolenta distruzione della cosa propria e mutilazione fraudolenta della propria persona
46	Ingiuria	115	Circovenzione di persone incapaci
47	Diffamazione	116	Usura
48	Bigamia	117	Frode in emigrazione
49	Adulterio	118	Appropriazione di cose smarrite, del tesoro o di cose avute per errore o caso fortuito
50	Concubinato	119	Frode nell'esercizio del commercio
51	Violazione degli obblighi di assistenza familiare	120	Vendita di sostanze alimentari non genuine come genuine
52	Maltrattamenti in famiglia o verso fanciulli	121	Arbitraria invasione e occupazione di aziende agricole o industriali - Sabotaggio
53	Induzione al matrimonio mediante inganno	122	Inosservanza delle norme disciplinanti i rapporti di lavoro e delle decisioni del magistrato del lavoro
54	Incesto	123	Distruzione di materie prime o di prodotti agricoli o industriali ovvero di mezzi di produzione
55	Attentati alla morale familiare commessi col mezzo della stampa periodica	124	Diffusione di una malattia delle piante o degli animali
56	Supposizione o soppressione di stato	125	Rialzo e ribasso fraudolento di prezzi sul pubblico mercato o nelle borse di commercio
57	Alterazione di stato	126	Serrata e sciopero per fini contrattuali
58	Occultamento di stato di un fanciullo legittimo o naturale riconosciuto	127	Serrata e sciopero per fini non contrattuali
59	Abuso dei mezzi di correzione o di disciplina	128	Coazione alla pubblica Autorità mediante serrata o sciopero
60	Sottrazione consensuale di minorenni	129	Serrata o sciopero a scopo di solidarietà o di protesta
61	Sottrazione di persone incapaci		
62	Violenza carnale		
63	Atti di libidine violenti		
64	Atti osceni		
65	Ratto a fine di matrimonio		
66	Ratto a fine di libidine		
67	Corruzione di minorenni		
68	Istigazione alla prostituzione e favoreggiamento (a)		
69	Sfruttamento di prostitute (a)		

(a) Vedi legge 20-2-1958, n. 75.

N. d'ordine	DELITTI	N. d'ordine	DELITTI	N. d'ordine	DELITTI	N. d'ordine	DELITTI
130	Serrata di esercenti di piccole industrie o commerci	179	Vendita o acquisto di cose con impronte contraffatte di una pubblica autenticazione o certificazione	228	Distruzione o sabotaggio di opere militari	287	Peculato mediante profitto dell'errore altrui
131	Boicottaggio	180	Uso abusivo di sigilli e strumenti veri	229	Agevolazione colposa	288	Malversazione a danno di privati
132	Turbata libertà dell'industria o del commercio	181	Contraffazione, alterazione o uso di segni distintivi di opere dell'ingegno o di prodotti industriali	230	Soppressione, falsificazione o sottrazione di atti o documenti concernenti la sicurezza dello Stato	289	Concussione
133	Frodi contro le industrie nazionali	182	Introduzione nello Stato e commercio di prodotti con segni falsi	231	Procacciamento di notizie concernenti la sicurezza dello Stato	290	Corruzione per un atto d'ufficio
134	Vendita di prodotti industriali con segni mendaci	183	Falsità materiale commessa dal pubblico ufficiale in atti pubblici	232	Spionaggio politico o militare	291	Corruzione per un atto contrario ai doveri d'ufficio
135	Incendio	184	— in certificati o autorizzazioni amministrative	233	Spionaggio di notizie di cui è stata vietata la divulgazione	292	Corruzione di persona incaricata di un pubblico servizio
136	Danneggiamento seguito da incendio	185	— in copie autentiche di atti pubblici o privati o in attestati del contenuto di atti	234	Agevolazione colposa	293	Responsabilità del corruttore
137	Attentati alla sicurezza dei trasporti	186	Falsità ideologica commessa dal pubblico ufficiale in atti pubblici	235	Introduzione clandestina in luoghi militari e possesso ingiustificato di mezzi di spionaggio	294	Istigazione alla corruzione
138	Commercio di sostanze alimentari nocive	187	— in certificati o in autorizzazioni amministrative	236	Rivelazione di segreti di Stato	295	Omissione o rifiuto di atti d'ufficio
139	Debiti colposi di danno	188	Falsità ideologica in certificati commessa da persone esercenti un servizio di pubblica necessità	237	Rivelazione di notizie di cui sia stata vietata la divulgazione	296	Sottrazione o danneggiamento di cose sottoposte a pignoramento o a sequestro
140	Inondazione, frana o valanga	189	Falsità materiale commessa dal privato in atti pubblici	238	Utilizzazione dei segreti di Stato	297	Abusivo esercizio di una professione
141	Danneggiamento seguito da inondazione, frana o valanga	190	— in certificati o autorizzazioni amministrative	239	Infedeltà in affari di Stato	298	Abuso di ufficio in casi non preveduti specificamente dalla legge
142	Naufragio, sommersione o disastro avariatico	191	— in copie autentiche di atti pubblici	240	Disfattismo politico	299	Interesse privato in atti di ufficio
143	Danneggiamento seguito da naufragio	192	Falsità ideologica commessa dal privato in atto pubblico	241	Disfattismo economico	300	Utilizzazione di invenzioni o scoperte conosciute per ragione di ufficio
144	Disastro ferroviario	193	Uso di atto falso	242	Favoreggiamento, sabotaggio, spionaggio, ecc. (delitti da 222 a 241) commessi a danno di Stato estero, alleato o associato a fine di guerra	301	Rivelazione di segreti di ufficio
145	Pericolo di disastro ferroviario causato da danneggiamento	194	Falsità in registri e notificazioni	243	Attività antinazionale del cittadino all'estero	302	Eccitamento al dispregio e vilipendio delle istituzioni, delle leggi o degli atti dell'Autorità militare o da un agente della forza pubblica
146	Attentati alla sicurezza degli impianti di energia elettrica e del gas, ovvero delle pubbliche comunicazioni	195	Falsità in scrittura privata	244	Associazioni sovversive	303	Rifiuto o ritardo di obbedienza commesso da un militare o da un agente della forza pubblica
147	Crollo di costruzioni o altri disastri dolosi	196	Falsità in foglio firmato in bianco (atto privato)	245	Associazioni antinazionali	304	Abbandono collettivo di pubblici uffici, impieghi, servizi o lavori
148	Fabbricazione o detenzione di materie esplodenti	197	Falsità in foglio firmato in bianco (atto pubblico)	246	Propaganda ed apologia sovversiva o antinazionale	305	Interruzione di un servizio pubblico o di pubblica necessità
149	Sottrazione, occultamento o guasto di apparecchi a pubblica difesa da infortuni	198	Falsità in foglio firmato in bianco diverse dalle precedenti	247	Illecita costituzione di associazioni aventi carattere internazionale	306	Omissione di doveri di ufficio in occasione di abbandono di un pubblico ufficio o di interruzione di un pubblico servizio
150	Rimozione od omissione dolosa di cautele contro infortuni sul lavoro	199	Soppressione, distruzione e occultamento di atti veri commessa dal pubblico ufficiale in atti pubblici	248	Illecita partecipazione ad associazioni aventi carattere internazionale	307	Abbandono individuale di un pubblico ufficio, servizio o lavoro
151	Epidemia	200	— in autorizzazioni amministrative	249	Accettazione di onorificenze o utilità da uno Stato nemico	308	Violazione colposa dei doveri inerenti alla custodia di cose pignorate o sequestrate
152	Avvelenamento di acque o di sostanze alimentari	201	Soppressione, distruzione e occultamento di atti veri commessa dal privato in atti pubblici	250	Attentato contro il Presidente della Repubblica	309	Militante credito
153	Adulterazione e contraffazione di sostanze alimentari	202	— in autorizzazioni amministrative	251	Offesa alla libertà del Presidente della Repubblica	310	Usurpazione di funzioni pubbliche
154	Adulterazione e contraffazione di altre cose in danno della pubblica salute	203	Soppressione, distruzione e occultamento di atti veri commessa dal pubblico ufficiale o dal privato in scrittura privata	252	Lesi prerogative della irresponsabilità del Presidente della Repubblica	311	Violazione di sigilli
155	Commercio di sostanze alimentari contraffatte o adulterate	204	Falsità in testamento olografo, cambiale, ecc. commessa dal pubblico ufficiale	253	Delitti non più previsti dalla Legge	312	Agevolazione colposa
156	Commercio o somministrazione di medicinali guasti	205	— commessa dal privato	254	Attentato contro la Costituzione dello Stato	313	Violazione della pubblica custodia di cose
157	Somministrazione di medicinali in modo pericoloso per la salute pubblica	206	Uso di testamento olografo, cambiale, ecc., falsi	255	Insurrezione armata contro i poteri dello Stato	314	Vendita di stampati dei quali è stato ordinato il sequestro
158	Commercio clandestino o fraudolento di sostanze stupefacenti	207	Falsità commesse da pubblici impiegati incaricati di un servizio pubblico	256	Devastazione, saccheggio e strage	315	Turbata libertà degli incauti
159	Agevolazione dolosa dell'uso di sostanze stupefacenti	208	Sostituzione di persona	257	Guerra civile	316	Astenzione dagli incauti
160	Delitti colposi di pericolo	209	Frode nel farsi rilasciare certificati del casellario giudiziale e uso indebito di tali certificati	258	Ustruzione di potere politico o di comando militare	317	Inadempimento di contratti di pubbliche forniture
161	Omissione colposa di cautele o difese contro disastri o infortuni sul lavoro	210	Usurpazione di titoli o di onori	259	Arruolamenti o arruolamenti non autorizzati a servizio di uno Stato estero	318	Frode nelle pubbliche forniture
162	Delitti colposi contro la salute pubblica (di cui ai nn. da 151 a 157)	211	Falsa attestazione o dichiarazione a un pubblico ufficiale sulla identità o su qualità personali proprie o di altri	260	Attentato contro gli organi costituzionali e contro le assemblee regionali	319	Simulazione di reato
163	Falsificazione di monete, spendita e introduzione nello Stato, previo concerto, di monete falsificate	212	False dichiarazioni sulla identità o su qualità personali proprie o di altri	261	Vilipendio alla Nazione Italiana	320	Calunnia
164	Spendita e introduzione nello Stato, senza concerto, di monete falsificate	213	Istigazioni di militari a disobbedire alle leggi	262	Vilipendio alla bandiera o ad altro emblema dello Stato	321	Falsa testimonianza
165	Spendita di monete falsificate in buona fede	214	Offesa all'onore o al prestigio del Presidente della Repubblica	263	Attentati contro i diritti politici del cittadino	322	Favoreggiamento personale
166	Alterazione di monete	215	Vilipendio della Repubblica, delle istituzioni costituzionali e delle Forze Armate	264	Attentato contro i Capi di Stati esteri	323	Favoreggiamento reale
167	Falsificazione, alterazione, ecc. delle carte di pubblico credito	216	Attentati contro la integrità, l'indipendenza o l'unità dello Stato	265	Offesa all'onore dei Capi di Stati esteri	324	Evazione
168	Falsificazione di valori di bollo, introduzione nello Stato, acquisto, detenzione o messa in circolazione di valori di bollo falsificati	217	Cittadino che porta le armi contro lo Stato italiano	266	Offese contro i rappresentanti di Stati esteri	325	Esercizio arbitrario delle proprie ragioni con violenza sulle cose
169	Contraffazione di carta filigranata in uso per la fabbricazione di carte di pubblico credito o di valori di bollo	218	Intelligenze con lo straniero a scopo di guerra contro lo Stato italiano	267	Offese alla bandiera o ad altro emblema di uno Stato estero	326	— con violenza alle persone
170	Falsificazione o detenzione di filigrane o di strumenti destinati alla falsificazione di monete, di valori di bollo o di carta filigranata	219	Atti ostili verso uno Stato estero, che espongono lo Stato italiano al pericolo di guerra	268	Offesa contro i rappresentanti di Stati esteri	327	Omessa denuncia di reato da parte del pubblico ufficiale
171	Falsificazione di biglietti di pubbliche imprese di trasporto	220	Intelligenze con lo straniero per impegnare lo Stato italiano alla neutralità o alla guerra	269	Offese contro i rappresentanti di Stati esteri	328	Omessa denuncia da parte di un incaricato di pubblico servizio
172	Uso di valori di bollo contraffatti o alterati	221	Corruzione del cittadino da parte dello straniero	270	Offese alla bandiera o ad altro emblema di uno Stato estero	329	Omessa denuncia aggravata
173	Uso di biglietti falsificati di pubbliche imprese di trasporto	222	Favoreggiamento bellico	271	Istigazione a commettere alcuno dei delitti di cui ai numeri da 213 a 264	330	Omessa denuncia di reato da parte del cittadino
174	Alterazione di segni nei valori di bollo o nei biglietti usati e uso degli oggetti così alterati	223	Somministrazione al nemico di provvigioni	272	Pubblica istigazione e apologia	331	Omissione di referto
175	Uso o detenzione di misure o pesi con falsa impronta	224	Partecipazioni a prestiti a favore del nemico	273	Cospirazione politica mediante accordo	332	Rifiuto di uffici legalmente dovuti
176	Contraffazione del sigillo dello Stato e uso del sigillo contraffatto	225	Commercio col nemico	274	Cospirazione politica mediante associazione	333	Autocalunnia
177	Contraffazione di altri pubblici sigilli o strumenti destinati a pubblica autenticazione e certificazione e uso di tali sigilli e strumenti contraffatti	226	Inadempimento di contratti di forniture in tempo di guerra	275	Banda armata: formazione e partecipazione	334	Simulazione o calunnia per un fatto costituente contravvenzione
178	Contraffazione delle impronte di una pubblica autenticazione o certificazione	227	Frode in forniture in tempo di guerra	276	Assistenza ai partecipi di cospirazione o di banda armata	335	Falso giuramento della parte
				277	Violenza o minaccia a un pubblico ufficiale	336	Falsa perizia o interpretazione
				278	Resistenza a un pubblico ufficiale	337	Frode processuale
				279	Oltraggio a un pubblico ufficiale	338	Subornazione
				280	Violenza o minaccia ad un Corpo politico, amministrativo o giudiziario	339	Patrocinio o consulenza infedele
				281	Interruzione di un ufficio o servizio pubblico o di un servizio di pubblica necessità	340	Patrocinio o consulenza a favore di parti contrarie
				282	Oltraggio a un Corpo politico, amministrativo o giudiziario	341	Militante credito del patrocinatore
				283	Oltraggio a un magistrato di udienza	342	Procurata evasione
				284	Oltraggio a un pubblico impiegato	343	Colpa del custode
				285	Offesa all'autorità mediante danneggiamento di affissioni	344	Mancata esecuzione dolosa di un provvedimento del giudice
				286	Peculato	345	Inosservanza di pene accessorie
						346	Procurata inosservanza di pena
						347	Procurata inosservanza di misure di sicurezza detentive
						348	Sfida a duello

N. d'ordine	DELITTI	N. d'ordine	DELITTI
349	Portatori di sfida	361	Violazione di sepolcro
350	Uso delle armi in duello	362	Vilipendio delle tombe
351	Uso delle armi in duello aggravato	363	Turbamento di un funerale o servizio funebre
352	Duellante estraneo al fatto	364	Vilipendio di cadavere
353	Offesa per rifiuto di duello e incitamento al duello	365	Distruzione, soppressione o sottrazione di cadavere
354	Provocazione al duello per fine di lucro	366	Uso illegittimo di cadavere
355	Turbamento di funzioni religiose del culto cattolico	367	Istigazione a delinquere
356	Occultamento di cadavere	368	Associazione per delinquere
357	Vilipendio della religione dello Stato	369	Istigazione a disobbedire alle leggi
358	Offesa alla religione dello Stato mediante vilipendio di persone	370	Assistenza agli associati
359	Offese alla religione dello Stato mediante vilipendio di cose	371	Devastazione e saccheggio
360	Delitti contro i culti ammessi nello Stato	372	Pubblica intimidazione col mezzo di materie esplosive
		373	Pubblica intimidazione

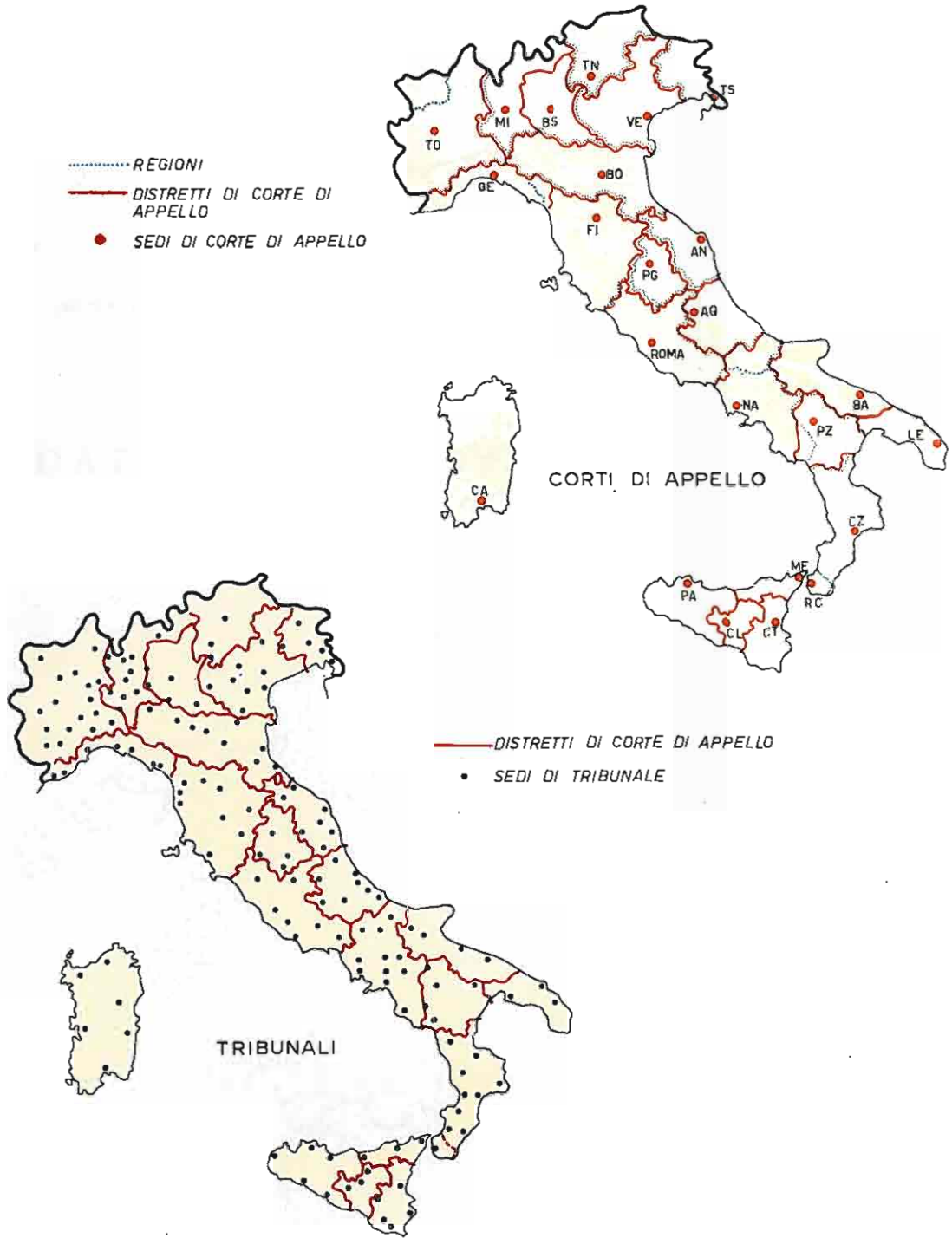
14 — DISTRIBUZIONE DI FREQUENZE PER CLASSI DI VALORI DI UN CARATTERE — Nelle tavole che riportano tali distribuzioni, come regola generale, gli estremi inferiori di ciascuna classe si intendono esclusi e gli estremi superiori inclusi nella classe considerata.

15 — DATI RETTIFICATI — I dati contenuti in precedenti pubblicazioni, che non concordano con quelli del presente volume, si intendono rettificati.

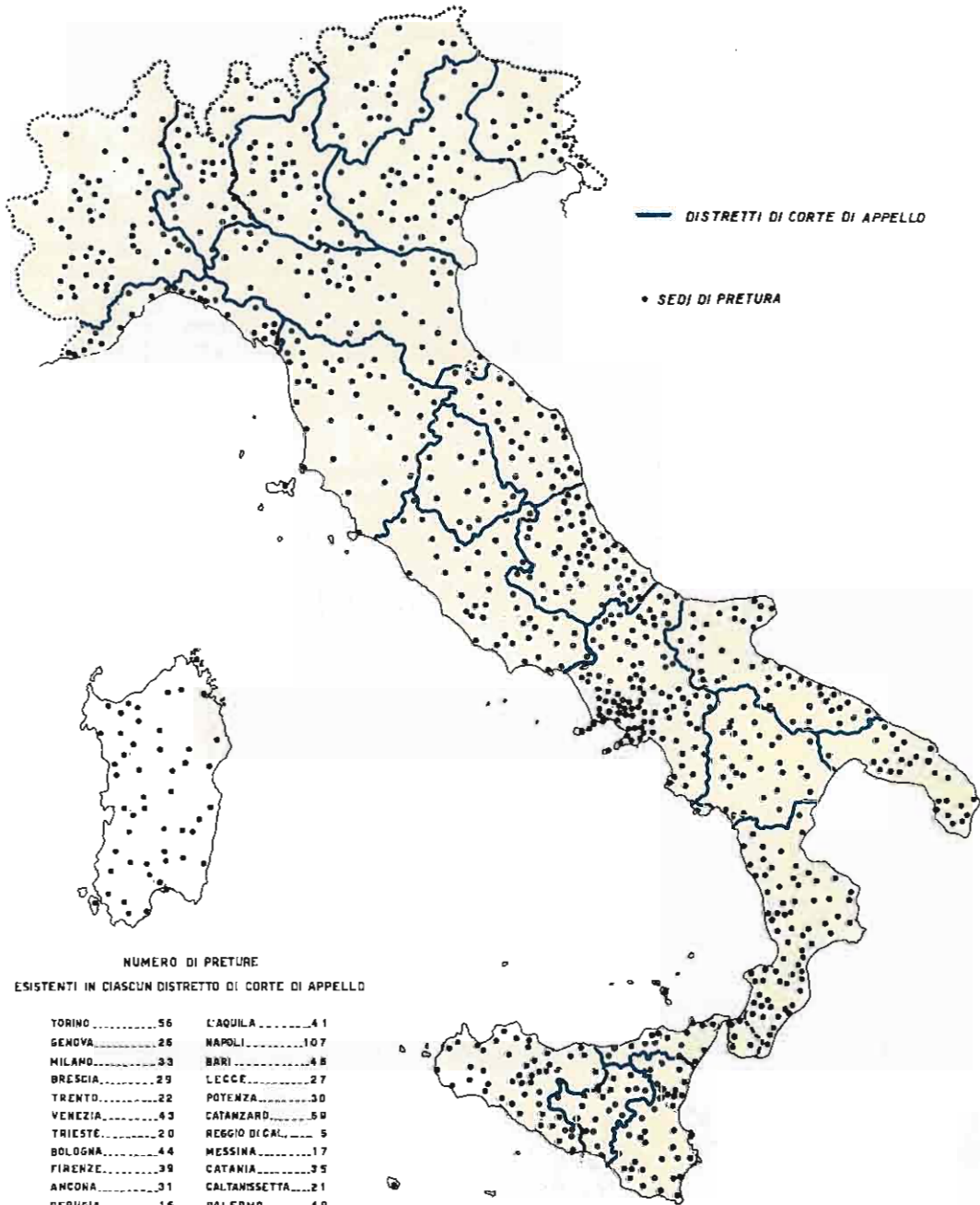
16 — SEGNI CONVENZIONALI — Nelle tavole della presente pubblicazione sono adoperati i seguenti segni convenzionali:

- Linea* (—): quando il fenomeno non esiste oppure quando il fenomeno esiste e viene rilevato, ma i casi non si sono verificati.
- Quattro punti* (...): quando il fenomeno esiste, ma i dati non si conoscono per qualsiasi ragione.
- Due punti* (..): per i numeri, assoluti o relativi, che non raggiungono la cifra significativa dell'ordine minimo considerato (migliaio; milione; 0,01; 0,001; ecc.)

SEDI DI TRIBUNALE PER DISTRETTO DI CORTE DI APPELLO



SEDI DI PRETURA PER DISTRETTO DI CORTE DI APPELLO



NUMERO DI PRETURE
ESISTENTI IN CIASCUN DISTRETTO DI CORTE DI APPELLO

TORINO.....56	L'AQUILA.....41
GENOVA.....26	NAPOLI.....107
MILANO.....33	BARI.....48
BRESCIA.....29	LECCE.....27
TRENTO.....22	POTENZA.....30
VENEZIA.....43	CATANZARO.....50
TRIESTE.....20	REGGIO DI CAL.....5
BOLOGNA.....44	MESSINA.....17
FIRENZE.....39	CATANIA.....35
ANCONA.....31	CALTANISSETTA.....21
PERUGIA.....16	PALERMO.....40
ROMA.....43	CAGLIARI.....50

ITALIA.....899

PARTE I

DATI RIASSUNTIVI E CONFRONTI

CAP. 1 — MATERIA CIVILE (*)

Tav. 1 — Movimento generale dei procedimenti di cognizione

UFFICI GIUDIZIARI	SOPRAVVENUTI			ESAURITI			PENDENTI A FINE ANNO		
	1965	1966	1967	1965	1966	1967	1965	1966	1967
PRIMO GRADO									
Uffici di conciliazione	48.015	50.652	74.381	50.771	46.632	61.404	43.155	47.175	60.852
Preture	199.059	191.780	212.453	206.414	196.900	192.592	290.497	285.377	305.236
Tribunali	210.666	206.294	167.636	198.239	194.545	193.287	461.786	473.535	447.894
Corti di appello	1.351	1.221	931	1.231	1.328	982	1.498	1.391	1.340
TOTALE	459.091	449.947	455.901	446.653	439.405	448.265	796.936	807.478	815.114
GRADO DI APPELLO E DI CASSAZIONE									
Preture	210	225	237	377	406	266	1.160	979	930
Tribunali	7.973	8.005	7.617	8.405	7.784	7.994	18.968	19.187	18.812
Corti di appello	22.589	24.975	25.851	22.222	22.341	22.176	39.722	42.356	46.031
Corte di Cassazione	3.931	4.208	4.121	2.886	3.507	3.609	10.575	11.276	11.788
TOTALE	34.703	37.413	37.826	33.990	34.038	34.045	70.425	73.800	77.581

Tav. 2 — Procedimenti di cognizione esauriti con sentenza definitiva, secondo il modo di costituzione delle parti

UFFICI GIUDIZIARI	IN CONTRADDITTORIO			IN CONTUMACIA			TOTALE		
	1965	1966	1967	1965	1966	1967	1965	1966	1967
PRIMO GRADO									
Uffici di conciliazione	7.311	6.470	8.986	15.638	14.690	19.505	22.949	21.160	28.491
Preture	48.271	53.340	48.580	33.755	29.756	32.387	82.026	83.096	80.967
Tribunali	56.740	62.187	58.369	8.697	8.865	14.592	65.437	71.052	72.961
Corti di appello	420	425	258	273	276	195	693	701	453
TOTALE	112.742	122.422	116.193	58.363	53.587	66.679	171.105	176.009	182.872
GRADO DI APPELLO									
Preture	185	149	151	25	38	17	210	187	160
Tribunali	6.352	6.227	6.550	285	256	345	6.637	6.483	6.895
Corti di appello	17.400	17.878	17.570	248	300	359	17.648	18.178	17.929
TOTALE	23.937	24.254	24.271	558	594	721	24.495	24.848	24.992

(*) Cfr. «Avvertenze alle Tavole» nn. 5 e 6.

Tav. 3 — Procedimenti di cognizione esauriti senza sentenza, secondo i motivi di esaurimento

UFFICI GIUDIZIARI	CANCELLAZIONE DAL RUOLO (a)			CONCILIAZIONE DELLE PARTI IN UDIENZA O DINNANZI AL CONSULENTE TECNICO			ALTRI MOTIVI			TOTALE		
	1965	1966	1967	1965	1966	1967	1965	1966	1967	1965	1966	1967
	PRIMO GRADO											
Uffici di conciliazione (b)				6.257	5.521	6.208	21.565	19.951	26.705	27.822	25.472	32.913
Preture	104.309	95.260	94.466	2.393	2.176	2.453	17.686	16.368	14.708	124.388	113.804	111.625
Tribunali	102.482	105.167	101.109	5.011	4.716	4.578	15.308	13.610	14.659	122.802	123.493	120.326
Corti di appello	519	615	514	—	—	1	19	12	14	538	627	529
TOTALE	207.311	201.042	196.089	13.661	12.413	13.240	54.578	49.941	56.064	275.550	263.396	265.393
GRADO DI APPELLO												
Preture	145	175	82	4	3	1	19	41	15	167	219	98
Tribunali	1.404	1.095	823	41	35	13	323	261	263	1.768	1.301	1.099
Corti di appello	2.805	2.994	3.113	119	109	122	1.750	1.060	1.012	4.674	4.163	4.247
TOTALE	4.354	4.174	4.018	164	147	136	2.091	1.362	1.290	6.609	5.683	5.444

(a) Compresi i procedimenti riuniti ad altro procedimento in fase istruttoria. — (b) I procedimenti cancellati dal ruolo sono compresi negli « altri motivi », non rilevandosi particolarmente tale modo di esaurimento.

Tav. 4 — Procedimenti di esecuzione e cautelari - Provvedimenti in materia speciale

OGGETTO	1965	1966	1967	OGGETTO	1965	1966	1967
PROVVEDIMENTI EMESSI NEI PROCEDIMENTI DI ESECUZIONE E CAUTELARI:				PROVVEDIMENTI IN MATERIA DI STATO DELLE PERSONE:			
Decreti di ingiunzione	503.258	504.290	540.110	Dichiarazioni di assenza	54	52	80
Rignoramenti mobiliari	423.772	410.712	426.942	Dichiarazioni di morte presunta	2.169	1.153	1.016
Vendite di mobili e frutti pendenti	28.133	26.805	25.491	Dichiarazioni di interdizione	1.254	1.318	1.366
Vendite di immobili	1.262	1.408	1.329	Dichiarazioni di inabilitazione	86	90	94
Sequestri (art. 672 c.p.c.)	16.447	14.724	14.500	Dichiarazioni di paternità naturale	39	52	25
Nuova opera o danno renano	2.970	3.062	3.446	Dichiarazioni di maternità naturale	15	11	10
PROVVEDIMENTI IN MATERIA DI MATRIMONIO:				Tardive dichiarazioni di nascita			
Opposizioni alla celebrazione accolte	3	—	1	6.668	6.227	6.578	
Opposizioni alla trascrizione accolte	4	3	18	Tardive dichiarazioni di morte	479	812	897
Separazioni personali dei coniugi	5.644	6.369	6.838	Legittimazioni per decreto	12	14	17
Matrimoni dichiarati nulli (a)	56	54	52	Adozioni ordinarie	2.750	2.863	2.001
Divorzi deliberati	3	10	9	Affidamenti preadottivi	—	—	12
Annullamenti di matrimonio deliberati	10	20	16	Adozioni speciali (b)	—	—	579
In applicazione della legge concordataria 25-5-1929, n. 847:				Affiliazioni omologate	2.426	2.581	2.032
Matrimoni dichiarati nulli	205	223	287	Tutele aperte	9.841	9.839	10.301
Matrimoni rati e non consummati sciolti con dispensa	155	136	156	Emancipazioni	5.240	5.439	5.128
Altri provvedimenti	3	11	17				

(a) Sentenze pronunciate dai Tribunali civili.
(b) In applicazione della legge 5-6-1967, n. 431, comprese le adozioni speciali emesse ai sensi delle norme transitorie della legge stessa (art. 6).

Tav. 5 — Litigiosità — Procedimenti di cognizione esauriti con sentenza definitiva secondo la materia delle controversie

N. d'ordine (a)	MATERIA DELLE CONTROVERSIE	PRIMO GRADO				GRADO DI APPELLO			
		Totale		Accoglimento		Totale		Accoglimento	
		1966	1967	1966	1967	1966	1967	1966	1967
1 a 33	PERSONE E FAMIGLIA	4.561	4.476	4.053	3.941	473	453	197	177
8 a 13	Matrimonio	1.996	1.956	1.712	1.656	297	279	113	107
15 a 22	Filiazione legittima e illegittima	526	490	457	439	41	42	17	14
29 a 32	Prestazione di alimenti	510	439	411	334	114	109	56	43
1 a 7, 14, 23 a 28, 33	Altri istituti	1.529	1.591	1.473	1.512	21	23	11	13
34 a 48	SUCCESSIONI	711	639	483	422	307	261	128	114
34 a 41	Successione legittima e testamentaria	253	181	158	91	131	108	53	48
42 a 45	Divisione di eredità	381	387	278	284	139	127	59	57
46 a 48	Altri istituti	72	71	47	47	37	26	16	9
49 a 89	PROPRIETA	12.561	13.027	8.760	8.981	2.892	2.959	1.179	1.194
49 a 55	Proprietà di beni immobili	5.570	5.752	4.107	4.262	1.458	1.468	606	594
57, 58	Proprietà di beni mobili, frutti pendenti e altri diritti	2.196	2.453	1.282	1.308	269	277	111	112
60 a 64	Enfiteusi	175	137	129	60	35	29	19	16
65 a 69	Usufrutto, uso e abitazione	60	36	43	20	19	18	7	10
70 a 75	Servizi	1.110	1.195	765	813	487	550	209	227
76 a 84	Comunione e condominio	958	940	634	624	222	240	81	107
85 a 89	Possesso	2.483	2.504	1.793	1.785	399	378	145	127
56, 59	Altri istituti	9	10	7	9	3	4	1	1
90 a 172	OBBLIGAZIONI	94.462	91.541	78.242	74.626	12.015	12.737	4.883	5.193
90 a 97	Vendita di immobili	1.593	1.651	1.095	1.097	620	567	237	218
98 a 103	Vendita di autoveicoli	135	121	104	92	39	31	11	13
104 a 109	Vendita di mobili, frutti pendenti ed altri diritti	30.237	28.637	26.282	24.268	2.372	2.437	841	846
114 a 121	Locazione di immobili urbani	7.519	7.217	5.829	5.667	1.481	1.375	534	501
122 a 128	Affitto di fondi rustici	2.378	2.052	1.866	1.570	363	470	148	183
129 a 133	Appalto	1.178	1.204	859	961	426	452	161	175
134 a 137	Trasporto (contratto)	738	781	603	647	110	91	41	37
138, 139	Mandato	157	160	108	96	59	62	33	26
140, 141	Commissione	408	241	367	204	20	22	12	8
143, 144	Mediazione	496	407	326	245	165	171	55	55
147, 148	Comodato	186	194	147	165	36	32	18	13
149 a 151	Mutuo	1.217	1.346	925	1.044	179	164	58	51
155 a 157	Assicurazione e riassicurazione	1.984	1.515	1.660	1.192	148	138	59	52
164 a 166	Titoli di credito	4.773	5.052	3.306	3.542	633	703	215	246
167 a 169	Gestione di affari, pagamento dell'indebitore e arricchimento senza causa	267	221	188	148	59	51	24	22
170 a 172	Risarcimento per fatto illecito	37.910	37.563	32.111	31.444	4.767	5.385	2.217	2.517
110 a 113, 142, 145, 146, 152 a 154, 158 a 163	Altri istituti	3.257	3.089	2.467	2.226	531	586	224	233
173 a 219	LAVORO	32.084	33.870	22.201	23.208	6.941	6.510	2.902	2.759
173 a 180	Lavoro subordinato e autonomo	18.243	18.934	14.587	14.867	3.580	3.399	1.659	1.625
181 a 184	Previdenza e assistenza obbligatoria	12.467	13.647	6.783	7.538	2.965	2.706	1.087	994
186 a 202	Controversie agitarie (mezzadria, colonia parziaria, soccida)	728	666	518	471	171	203	73	67
207 a 210	Società, cooperative e mutue assicuratrici	266	277	151	158	105	94	42	33
185, 203 a 206, 211 a 219	Altri istituti	260	345	165	174	120	108	41	40
220 a 243	ALTRE MATERIE	10.470	10.828	5.868	5.919	2.220	2.072	894	783
220 a 222	Giurisdizione e competenza	103	107	46	45	66	44	19	18
223 a 226	Procedura	3.561	3.265	1.672	1.475	722	626	287	260
227 a 229	Delibazione di sentenze straniere	89	84	62	53	—	—	—	—
230 a 233	Istituti concorsuali (fallimento, concordato preventivo, ecc.)	3.705	2.850	2.154	1.941	343	314	109	100
234, 235	Elezioni politiche e amministrative	392	745	165	269	—	150	—	30
238 a 241	Imposte e tasse	2.397	2.959	1.194	1.545	807	667	339	238
236, 237, 242, 243	Altri istituti	823	818	575	591	282	271	140	137
	TOTALE	154.849	154.381	119.607	116.997	24.848	24.992	10.183	10.220

(a) Cfr. Tav. 75 per i singoli numeri d'ordine.

Tav. 6 — Protesti secondo la specie dei titoli di credito e la qualità dei protestati (*)

Ammontare in milioni di lire

ANNI	PAGHERO' CAMBIARI E TRATTE ACCETTATE		TRATTE NON ACCETTATE		ASSEGNI BANCARI		TOTALE	
	N	Ammontare	N	Ammontare	N	Ammontare	N	Ammontare
INDIVIDUI								
1965	8.640.967	367.576	5.195.238	350.533	95.656	33.718	13.931.861	751.827
1966	8.105.978	347.635	4.902.842	344.024	97.644	37.094	13.106.464	728.753
1967	8.712.791	404.757	5.243.369	406.778	121.933	53.270	14.178.093	863.905
SOCIETA'								
1965	234.270	48.838	546.927	73.654	6.176	3.808	787.373	126.300
1966	209.432	42.447	492.615	67.514	6.643	4.370	708.690	115.331
1967	216.009	47.595	528.379	81.087	8.483	5.903	752.271	134.585
TOTALE								
1965	8.875.237	416.414	5.742.165	424.187	101.832	37.526	14.719.234	878.127
1966	8.315.410	391.082	5.395.457	411.538	104.287	41.464	13.815.154	844.084
1967	8.928.800	452.352	5.871.748	486.865	130.416	59.173	14.930.964	998.390

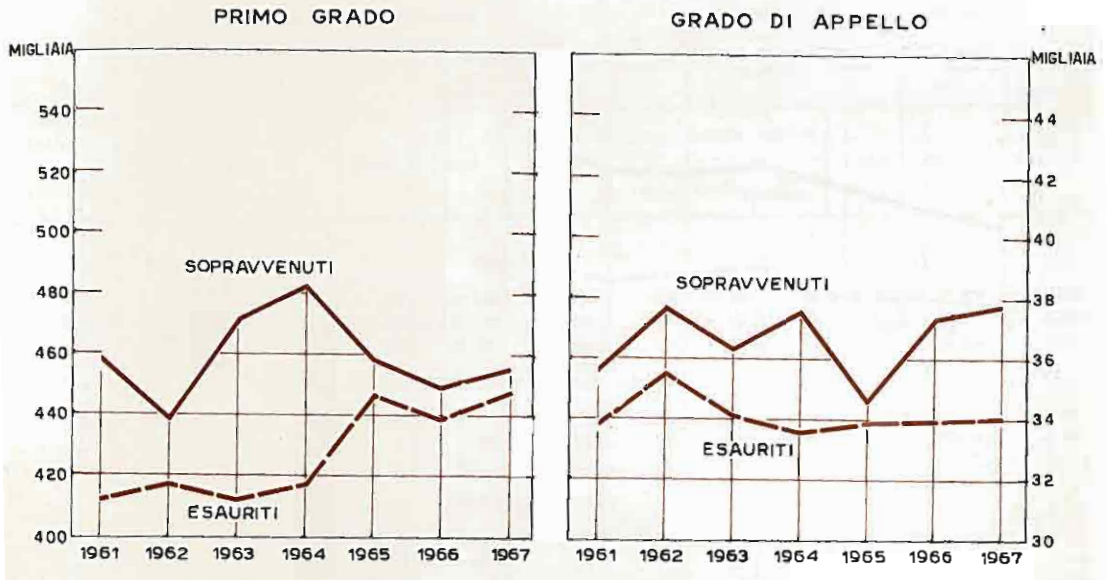
Tav. 7 — Protesti secondo il taglio e la specie dei titoli di credito

Ammontare in milioni di lire

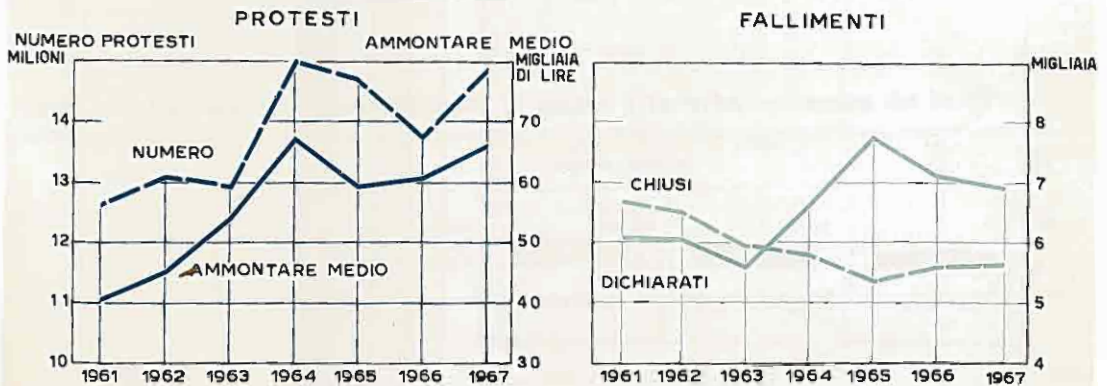
TAGLI DEI TITOLI		PAGHERO' CAMBIARI E TRATTE ACCETTATE				TRATTE NON ACCETTATE				ASSEGNI BANCARI			
		1966		1967		1966		1967		1966		1967	
		N	Ammontare	N	Ammontare	N	Ammontare	N	Ammontare	N	Ammontare	N	Ammontare
Fino a 5.000	lire	1.064.666	4.894	1.013.983	4.729	136.413	573	142.103	617	254	..	243	..
5.000 — 10.000	»	2.352.744	20.555	2.531.151	22.343	397.834	3.330	399.952	3.386	911	8	904	8
10.000 — 20.000	»	1.617.556	26.649	1.735.412	28.766	926.716	14.614	930.599	14.739	2.413	42	2.734	47
20.000 — 30.000	»	887.418	23.721	954.079	25.472	835.805	21.234	873.122	22.434	3.216	87	3.470	94
30.000 — 40.000	»	396.819	14.695	434.913	16.117	595.409	21.078	646.930	22.935	2.862	106	3.171	117
40.000 — 50.000	»	558.334	27.222	620.088	30.210	524.182	24.351	574.005	26.604	4.816	235	5.472	265
50.000 — 100.000	»	779.662	63.696	867.928	71.222	1.047.594	77.396	1.169.050	86.431	16.665	1.436	18.720	1.547
100.000 — 500.000	»	595.367	140.726	692.829	166.509	856.536	177.612	1.039.056	215.821	53.733	14.343	66.351	17.910
Oltre 500.000	»	62.644	68.924	78.474	86.984	74.968	71.350	96.931	93.895	19.417	25.207	29.351	39.185
TOTALE		8.315.410	391.082	8.928.800	452.352	5.395.457	411.538	5.871.748	486.865	104.287	41.464	130.416	59.173

(*) Cfr. «Avvertenze alle Tavole» n. 7.

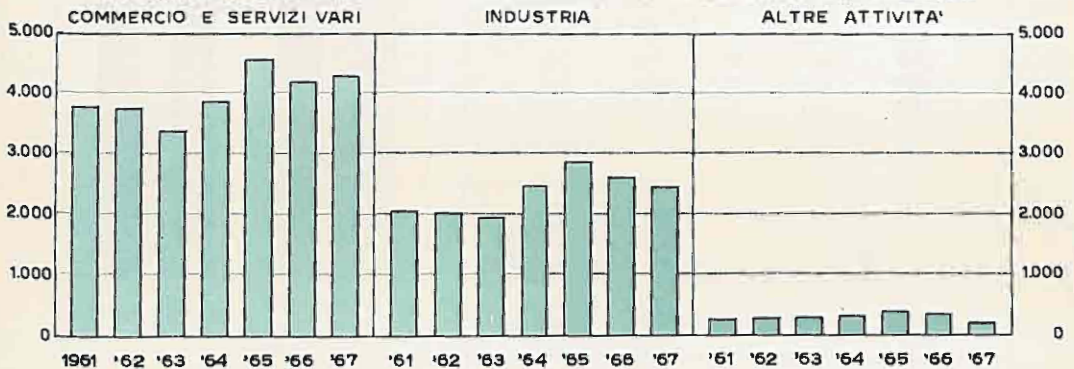
PROCEDIMENTI CIVILI DI COGNIZIONE





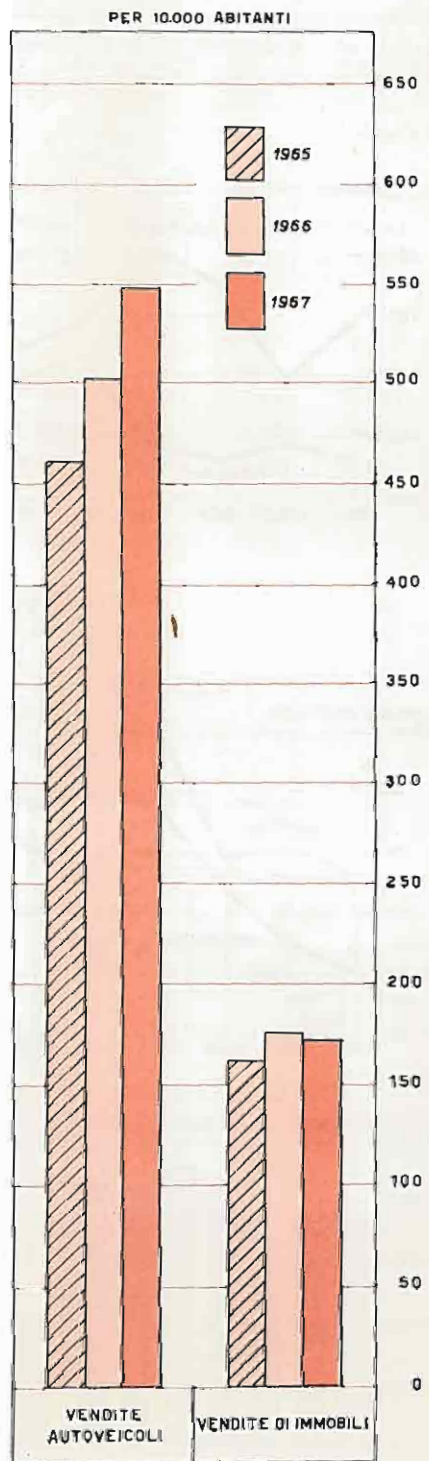
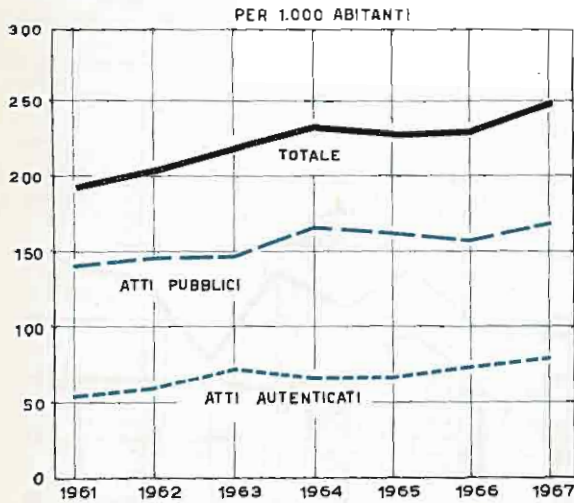
PROTESTI E FALLIMENTI



FALLIMENTI DICHIARATI SECONDO L'ATTIVITA' ECONOMICA DEL FALLITO



ATTI NOTARILI E CONVENZIONI DI PARTICOLARE INTERESSE



Tav. 8 — Amministrazioni controllate e concordati preventivi proposti (*)

ANNI	AMMINISTRAZIONI CONTROLLATE						CONCORDATI PREVENTIVI PROPOSTI					
	Numero			Ammontare provvisorio (milioni di lire)			Numero			Ammontare provvisorio (milioni di lire)		
	Ditte individuali (a)	Società regolari		Totale	Attivo	Passivo	Ditte individuali (a)	Società regolari		Totale	Attivo	Passivo
		Totale	per azioni					Totale	per azioni			
INDUSTRIA												
1965	21	46	29	67	63.746	47.925	24	69	39	90	53.478	67.872
1966	8	40	26	48	52.798	48.295	32	69	37	101	39.099	42.458
1967	7	33	16	40	69.568	66.935	35	67	31	102	56.282	65.617
COMMERCIO E SERVIZI VARI												
1965	4	11	4	15	11.168	8.678	21	16	7	37	9.157	8.411
1966	2	7	6	9	7.224	7.004	22	23	2	45	13.251	15.499
1967	4	2	1	6	9.210	7.796	29	17	7	46	15.753	17.792
ALTRE ATTIVITÀ												
1965	—	3	3	3	6.684	6.600	—	1	—	1	—	21
1966	2	1	1	2	971	563	—	—	—	—	—	—
1967	—	1	—	1	229	229	2	2	1	4	932	975
TOTALE												
1965	25	60	36	85	81.598	63.203	45	86	46	131	62.652	76.304
1966	12	48	33	60	60.993	55.862	54	92	39	146	51.350	57.897
1967	11	36	17	47	79.007	74.560	66	86	39	152	72.967	84.384

(a) Compresa la società di fatto.

Tav. 9 — Fallimenti dichiarati, secondo la qualità e l'attività economica dei falliti

ANNI	DITTE INDIVIDUALI	SOCIETÀ DI FATTO	SOCIETÀ REGOLARI						TOTALE GENERALE	
			in nome collettivo	a responsabilità limitata	per azioni	in accomandita (semplice e per azioni)	cooperative	mutue assicuratrici		Totale
INDUSTRIA										
1965	1.670	487	76	360	165	85	20	—	706	2.863
1966	1.498	375	66	382	202	74	12	—	736	2.609
1967	1.338	363	83	385	193	75	14	—	740	2.441
COMMERCIO E SERVIZI VARI										
1965	3.306	821	37	310	43	23	12	—	425	4.552
1966	3.070	682	32	285	75	30	16	—	438	4.190
1967	3.121	785	28	278	46	32	5	—	389	4.295
ALTRE ATTIVITÀ										
1965	240	64	8	39	21	2	2	—	67	371
1966	216	58	4	43	19	3	2	—	71	345
1967	148	36	5	27	11	7	2	—	52	236
TOTALE										
1965	5.216	1.372	116	709	229	110	34	—	1.198	7.786
1966	4.784	1.115	102	710	296	107	30	—	1.245	7.144
1967	4.607	1.184	116	690	240	114	21	—	1.181	6.972

(*) Cfr. «Avvertenze alle Tavole» n. 7.

Tav. 10 — Fallimenti dichiarati, secondo rami e classi di attività economica

RAMI E CLASSI DI ATTIVITA'	1965			1966			1967		
	N	Ammontare	passivo	N	Ammontare	passivo	N	Ammontare	passivo
INDUSTRIE	2.863	2.609	2.441	4.552	4.190	4.295			
Estrattive	65	48	55						
Manifatturiere	1.811	1.709	1.621						
alimentari e affini	126	131	118	1.196	917	1.064			
delle pelli e del cuoio	41	38	21	2.424	2.298	2.319			
tessili, del vestiario, abbigliamento, arredamento e affini	375	290	292	577	537	552			
del legno	310	320	272	355	438	360			
della carta e cartotecnica, poligrafiche ed editoriali	50	38	69						
metallurgiche e meccaniche	363	341	293						
chimiche e affini	65	156	128						
manifatturiere varie	481	375	428						
Delle costruzioni e della installazione di impianti	866	716	652						
Produzione e distribuzione di energia elettrica e di gas; distribuzione di acqua	26	40	31						
Altre industrie	95	96	82						
TOTALE	7.786	7.144	6.972						

Tav. 11 — Fallimenti chiusi, secondo classi di valore dell'attivo e del passivo (a)

Ammontare in milioni di lire

CLASSI DI VALORE DELL'ATTIVO	CLASSI DI VALORE DEL PASSIVO - Milioni di lire														TOTALE			
	Fino a 0,05		0,05 - 0,1		0,1 - 0,5		0,5 - 1		1 - 5		5 - 10		10 - 20		Oltre 20		N	ammontare
	N	ammontare	N	ammontare	N	ammontare	N	ammontare	N	ammontare	N	ammontare	N	ammontare				
Nulla	4	0,1	6	0,4	71	20,9	63	46,1	196	474,4	49	341,9	30	397,9	22	1.292,1	441	2.563,8
fino a 0,05	3	0,1	2	0,1	24	8,2	31	23,9	140	326,6	23	157,8	17	230,7	6	213,9	246	961,3
0,05 - 0,1	3	0,1	—	—	28	8,1	28	21,9	143	343,2	31	219,2	10	142,0	9	288,1	252	1.022,6
0,1 - 0,5	12	0,3	10	0,8	71	20,9	91	69,4	617	1.614,8	210	1.473,4	103	1.444,4	52	2.080,9	1.166	6.704,9
0,5 - 1	—	—	—	—	17	6,6	39	29,7	378	1.119,4	194	1.376,4	113	1.543,9	38	1.184,2	779	5.260,2
1 - 5	—	—	—	—	1	0,4	8	6,5	397	1.254,0	474	3.443,1	432	6.088,8	298	13.021,7	1.610	23.814,5
5 - 10	—	—	—	—	—	—	—	—	7	33,0	68	538,1	147	2.223,6	253	11.163,7	475	13.958,4
10 - 20	—	—	—	—	—	—	—	—	1	4,8	7	62,0	50	774,6	233	13.187,9	291	14.029,3
oltre 20	—	—	—	—	—	—	—	—	—	—	—	—	7	126,2	384	73.117,8	391	73.244,0
TOTALE	22	0,6	18	1,3	212	65,1	260	197,5	1.879	5.170,2	1.056	7.611,9	909	12.972,1	1.295	115.540,3	5.651	141.559,0

(a) Esclusi i fallimenti revocati e quelli chiusi per mancanza di massa passiva.

Tav. 12 — Fallimenti chiusi, secondo l'anno di dichiarazione e il modo di chiusura

Ammontare in milioni di lire

ANNI DI DICHIARAZIONE	PAGAMENTO INTEGRALE			CONCORDATO			LIQUIDAZIONE E RIPARTIZIONE DELL'ATTIVO			INSUFFICIENZA O MANCANZA DI ATTIVO			TOTALE			REVOCA E MANCANZA DI MASSA PASSIVA
	N	Ammontare		N	Ammontare		N	Ammontare		N	Ammontare		N	Ammontare		
		attivo	passivo		attivo	passivo		attivo	passivo		attivo	passivo				

FALLIMENTI CHIUSI NEL 1965

1959 e prec.	56	677,8	596,7	61	990,2	1.365,7	813	9.159,5	34.419,2	291	93,2	2.148,0	1.221	10.920,7	38.529,6	29
1960	18	123,1	106,7	21	92,7	219,4	258	1.435,3	5.215,5	97	17,3	662,1	394	1.668,4	6.203,7	5
1961	16	46,9	41,6	42	448,2	899,5	350	1.622,8	7.129,0	112	9,7	479,1	520	2.127,6	8.549,2	11
1962	35	324,7	282,3	54	914,8	1.732,2	502	2.681,5	10.514,5	123	19,4	629,1	714	3.940,4	13.158,1	20
1963	43	182,7	163,7	102	1.456,8	3.257,9	567	2.276,5	9.901,2	186	16,5	1.187,4	898	3.932,5	14.510,2	28
1964	86	338,7	302,0	159	1.456,6	3.373,8	636	1.320,6	7.356,4	367	29,9	2.757,7	1.248	3.145,8	13.789,9	138
1965	44	62,5	68,4	31	314,2	775,5	124	236,0	1.208,3	201	9,4	986,9	400	642,1	3.039,1	151
TOTALE	298	1.776,4	1.561,4	470	5.673,5	11.624,0	3.250	18.732,2	75.744,1	1.377	195,4	8.850,3	5.395	26.377,5	97.779,8	382

FALLIMENTI CHIUSI NEL 1966

1959 e prec.	41	284,9	207,0	40	486,9	829,3	569	7.797,4	29.560,1	213	78,6	1.916,0	863	8.647,8	32.532,4	14
1960	8	40,7	36,8	12	80,2	1.143,3	211	1.593,6	5.840,0	67	19,4	492,5	298	1.733,9	7.512,6	5
1961	17	60,9	50,2	36	667,0	1.367,3	223	1.832,7	5.523,0	88	44,4	526,6	364	2.605,0	7.476,1	11
1962	9	155,6	148,1	31	327,2	659,8	310	2.442,0	8.550,9	32	11,6	425,2	432	2.936,4	9.794,0	10
1963	20	95,5	83,8	66	1.160,7	2.349,7	440	2.296,9	10.817,4	117	16,4	635,8	643	3.571,5	13.886,7	16
1964	30	215,7	190,0	125	2.186,0	4.448,8	764	3.181,6	15.418,3	233	31,0	1.320,8	1.132	5.614,3	21.377,9	38
1965	93	680,1	632,6	180	2.353,6	4.304,9	776	1.978,1	11.545,1	449	39,1	2.549,2	1.498	5.050,9	19.031,8	158
1966	31	52,3	45,1	21	163,5	336,5	114	220,5	1.046,5	205	12,9	945,1	371	449,2	2.373,2	171
TOTALE	249	1.585,7	1.393,6	511	7.425,1	15.439,6	3.407	21.344,8	88.321,3	1.454	253,4	8.830,2	5.621	30.609,0	113.984,7	423

FALLIMENTI CHIUSI NEL 1967

1959 e prec.	33	436,1	374,3	31	467,4	880,2	439	6.729,3	31.337,5	171	52,2	1.455,2	674	7.685,0	34.047,2	8
1960	10	28,2	21,5	7	108,7	213,2	148	1.105,9	4.571,0	45	8,4	189,0	210	1.251,2	4.994,7	7
1961	9	113,5	89,9	19	304,4	458,8	154	1.493,2	6.095,2	57	7,8	235,2	239	1.918,9	6.879,1	6
1962	10	115,9	91,7	25	341,6	751,2	237	1.603,3	7.816,6	51	12,6	434,1	323	2.073,4	9.093,6	8
1963	13	120,4	104,1	33	6.106,6	9.050,0	302	2.700,3	11.992,6	61	12,9	340,7	409	8.940,2	21.487,4	14
1964	21	172,6	144,4	63	1.613,8	3.516,6	548	3.461,2	15.729,7	145	27,5	1.181,8	775	5.275,1	20.572,5	13
1965	47	829,4	770,3	139	2.359,9	5.049,7	816	3.768,0	16.343,2	267	35,9	1.808,5	1.269	6.993,2	23.971,7	49
1966	87	570,5	509,0	136	2.158,2	4.808,0	668	1.901,1	9.429,1	483	46,7	2.810,7	1.374	4.676,5	17.556,8	165
1967	28	130,5	114,9	17	83,0	179,1	105	306,6	1.683,4	228	12,3	978,6	378	532,4	2.956,0	145
TOTALE	258	2.517,1	2.220,1	470	13.543,6	24.906,8	3.415	23.068,9	104.998,3	1.508	216,3	9.433,8	5.651	39.345,9	141.559,0	415

Tav. 13 — Atti notarili e convenzioni in essi contenute (*)

ATTI	1965			1966			1967			
	1965	1966	1967	1965	1966	1967	1965	1966	1967	
Atti pubblici	8.621.228	8.447.314	9.107.207	In atti pubblici	8.823.143	8.652.308	9.309.691			
Atti autenticati	3.596.454	3.901.733	4.270.666	In atti autenticati	3.639.704	3.941.175	4.313.443			
TOTALE	12.217.682	12.349.047	13.377.873	TOTALE	12.462.847	12.593.483	13.623.134			

Tav. 14 — Principali convenzioni contenute negli atti notarili (*)

CONVENZIONI	1965			1966			1967			
	1965	1966	1967	1965	1966	1967	1965	1966	1967	
Costituzioni di persone giuridiche	998	1.097	1.408	Costituzioni di rendita	2.155	2.171	1.939			
Convenzioni matrimoniali	4.586	4.933	4.499	Affrancazioni di rendite, canoni, censi, livelli, ecc.	2.954	2.915	3.534			
Riconoscimenti di figli	740	683	560	Fidejussioni	5.215	6.157	7.552			
Testamenti	37.887	38.573	36.425	Anticresi	60	35	30			
Successioni	65.357	62.738	63.762	Transazioni	1.194	1.035	1.080			
Donazioni	64.427	66.028	64.701	Cessioni di crediti o di altri diritti	39.137	37.988	40.225			
Enfiteusi	208	195	215	Società (costituzioni, modificazioni, ecc.)	31.558	33.821	39.907			
Costituzioni di servizi	41.149	47.802	52.794	Associazioni in partecipazione	636	658	563			
Comunioni di beni	14.352	15.265	14.181	Costituzioni di pegno	888	308	367			
Vendite di mobili e frutti pendenti	15.013	17.610	16.917	Ipotecche volontarie	164.587	147.956	138.923			
Vendite di autoveicoli	2.442.716	2.674.261	2.934.499	Processi verbali di inventario	5.784	5.636	5.524			
Vendite di immobili	849.990	934.505	915.865	Processi verbali di divisione e di vendita volontaria e giudiziaria	923	837	731			
Permute	11.878	12.810	12.676	Atti di notorietà	45.006	46.626	48.118			
Locazioni	3.063	3.217	3.257	Processi verbali di apposizione e rimozione di sigilli	1.102	710	530			
Contratti agrari	215	244	226	Protesti	7.336.632	7.079.347	7.741.446			
Appalti	2.123	2.280	2.322	Altre convenzioni	469.352	490.862	530.254			
Mandati e procure	715.766	762.715	831.759	TOTALE	12.462.847	12.593.483	13.623.134			
Depositi	7.184	7.757	7.262							
Comodati	533	581	549							
Mutui	75.162	84.072	98.285							

(*) Cf. « Avvertenze alle Tavole » n. 7.

CAP. 2 — MATERIA PENALE (*)

Tav. 15 — Movimento dei procedimenti

UFFICI GIUDIZIARI	SOPRAVVENUTI			ESAURITI			PENDENTI A FINE ANNO		
	1965	1966	1967	1965	1966	1967	1965	1966	1967
ISTRUTTORIA E PRIMO GRADO									
Procure	2.630.484	2.801.430	2.626.882	2.393.103	3.021.806	2.578.367	1.004.128	783.750	832.265
Procure	782.259	793.251	802.962	785.697	792.581	798.743	92.594	93.264	97.483
Uffici di istruzione	467.869	478.492	477.164	474.483	475.670	481.661	34.272	37.054	32.557
Tribunali	109.692	105.128	101.459	95.046	109.615	98.910	98.309	93.722	96.271
Corti di assise	1.225	1.283	1.189	1.201	1.261	1.242	821	843	790
GRADO DI APPELLO E DI CASSAZIONE									
Tribunali	44.942	44.278	32.080	38.252	55.604	30.728	24.792	13.367	14.719
Corti di appello	25.936	26.828	23.442	24.249	26.284	23.492	24.785	25.329	23.279
Corti di assise di appello	1.102	932	928	1.001	947	1.033	1.211	1.196	1.091
Corte di cassazione	31.013	31.496	17.706	21.835	27.004	39.105	30.540	35.032	13.633

Tav. 16 — Procedimenti esauriti dalla Corte di Cassazione

ANNI	PROCEDIMENTI ORDINARI							PROCEDIMENTI SPECIALI					TOTALE GENERALE		
	Ricorsi contro sentenze di							In merito a							
	pre-tori	giudici istruttori	tribunali	corti di assise	sezioni istruttorie	corti di appello	corti di assise di appello	Totale	confiltri	rimesioni	ricorsi straordinari	revisioni		altri ricorsi	Totale
1965	3.687	43	7.744	10	31	7.816	516	19.847	168	179	16	113	1.512	1.988	21.835
1966	5.695	50	10.442	9	51	8.582	377	25.173	199	201	5	95	1.331	1.821	27.004
1967	5.800	40	17.448	19	24	13.312	351	36.997	186	224	3	101	1.594	2.108	39.106

Tav. 17 — Provvedimenti vari emessi dall'Autorità giudiziaria

ANNI	LIBERAZIONI CONDIZIONALI	DOMANDE DI GRAZIA				ESTRADIZIONI		MISURE DI SICUREZZA
		Presentate	Concesse		All'Italia	Dall'Italia		
			a maschi	a femmine			Totale	
1965	223	20.851	1.926	249	2.175	80	37	4.358
1966	94	10.969	660	152	1.012	106	41	3.789
1967	134	8.452	638	115	753	66	45	3.958

(*) Cf. « Avvertenze alle Tavole » nn. 8, 9, 10 e 11.

Tav. 18 — Delitti denunciati alle Preture e Procure

DELITTI	1963		1964		1965		1966		1967	
	MF	F	MF	F	MF	F	MF	F	MF	F
Omicidio volontario	1.220		1.209		1.130		1.020		1.114	
Infanticidio per causa d'onore	59		79		79		67		74	
Omicidio preterintenzionale	159		134		146		159		171	
Omicidio colposo	6.733		6.832		6.476		6.598		6.710	
Ingurie e diffamazioni	31.812		31.670		31.000		31.533		31.626	
Lesioni personali volontarie	51.148		48.822		47.765		47.621		47.215	
Lesioni personali colpose	203.296		205.915		188.996		183.415		186.587	
Violenza carnale, ecc.	7.222		7.256		7.582		7.606		8.177	
Istigazione, sfruttam. e favoregg. prostituz.	1.893		2.042		2.058		1.956		2.044	
Delitti contro la famiglia	19.535		19.282		19.413		20.204		20.781	
Furti	387.946		468.392		394.854		398.375		415.752	
Rapine, estorsioni, ecc.	2.850		3.058		2.866		2.838		2.934	
Truffe ed altre frodi	33.459		36.387		38.732		38.290		39.658	
Frode nell'esercizio del commercio	2.166		2.687		2.199		1.984		2.333	
Vendita sostanze alimentari non genuine	2.504		2.200		2.230		1.793		1.555	
Bancarotta	6.703		6.813		8.850		8.087		7.076	
Emissione assegni a vuoto	125.614		145.940		114.008		113.521		144.148	
Peculato, malversazione, concussione	(a)		(a)		545		593		580	
Violenza, resistenza, oltraggio a P.U.	9.592		9.856		9.992		9.362		9.657	
Altri delitti	145.849		142.024		151.036		151.344		156.740	
TOTALE	1.039.740		1.080.598		1.029.067		1.026.366		1.084.943	

(a) Compresi negli « Altri delitti ».

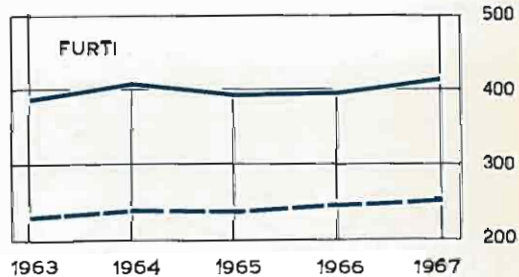
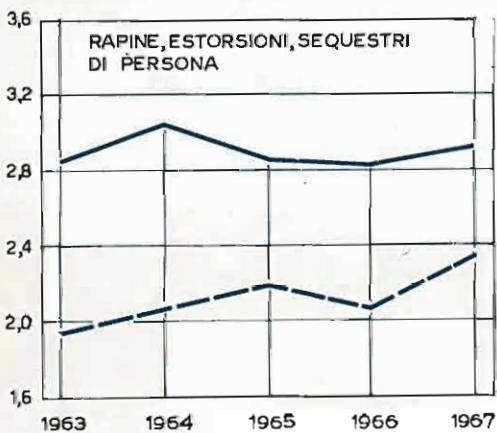
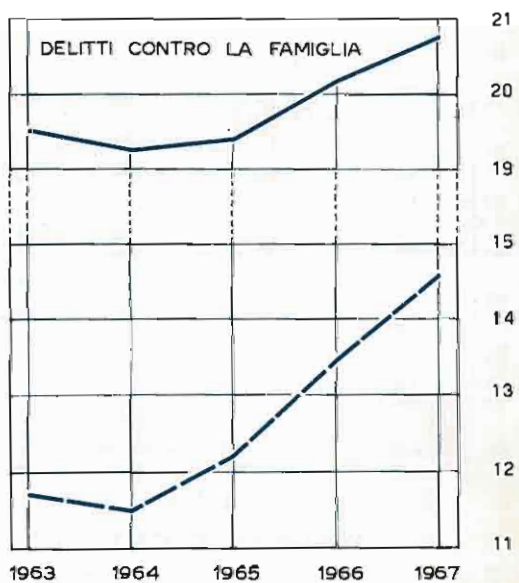
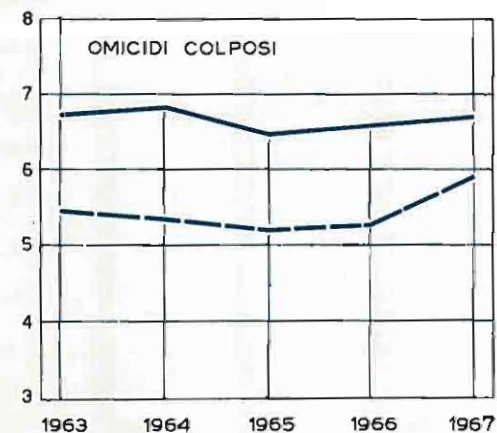
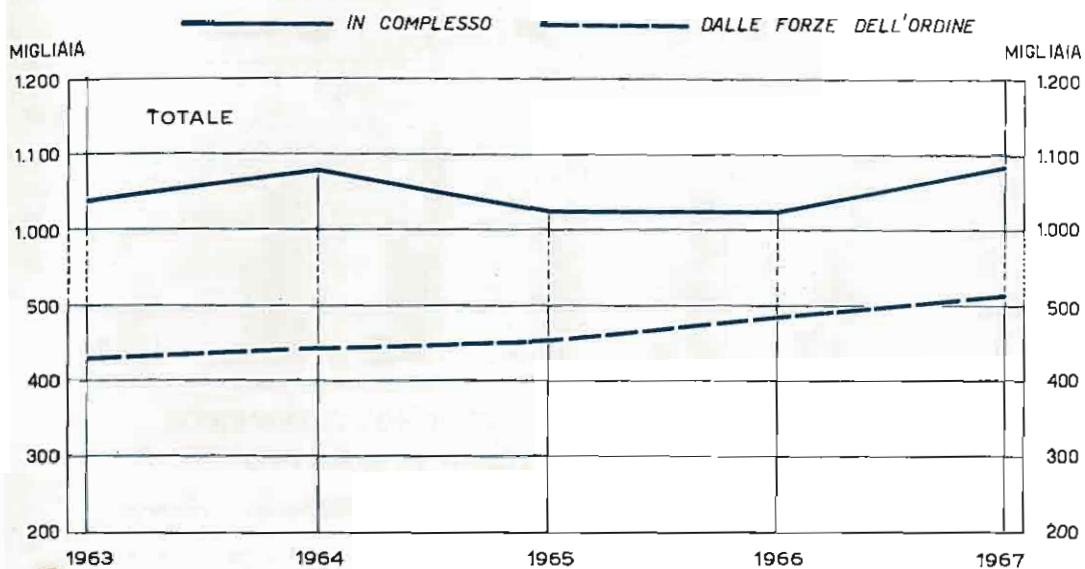
Tav. 19 — Condannati secondo la specie del delitto ed il sesso

DELITTI	1963		1964		1965		1966		1967	
	MF	F	MF	F	MF	F	MF	F	MF	F
Omicidio volontario	484	39	536	42	470	42	494	51	410	39
Infanticidio per causa d'onore	17	16	19	16	19	13	21	20	17	17
Omicidio preterintenzionale	44	2	32	4	35	2	51	4	61	4
Omicidio colposo	4.289	104	4.394	108	4.710	140	4.805	130	4.655	147
Ingurie e diffamazioni	926	357	1.621	645	1.712	683	1.279	537	1.513	592
Lesioni personali volontarie	3.175	591	4.214	1.040	4.633	1.095	3.235	627	3.363	761
Lesioni personali colpose	2.316	78	9.563	368	11.136	466	5.116	218	4.778	280
Violenza carnale, ecc.	2.044	267	2.288	389	2.450	397	2.370	324	2.714	472
Istigazione, sfruttam. e favoregg. prostituz.	949	337	1.070	350	1.049	300	1.243	319	1.101	268
Delitti contro la famiglia	3.270	768	3.525	856	3.395	875	3.178	755	3.911	939
Furti	15.909	1.851	18.032	2.332	18.996	2.452	17.244	1.923	17.446	2.076
Rapine, estorsioni, ecc.	1.120	54	1.207	40	1.195	44	1.366	64	1.319	65
Truffe ed altre frodi	7.267	755	7.756	830	8.427	1.063	8.081	878	8.771	892
Frode nell'esercizio del commercio	190	40	269	52	294	56	235	51	216	48
Vendita sostanze alimentari non genuine	774	165	373	79	261	52	176	34	141	33
Bancarotta	1.448	231	2.421	477	3.023	583	2.388	493	2.650	524
Emissione assegni a vuoto	6.527	449	10.468	761	10.484	869	9.310	767	11.300	900
Peculato, malversazione, concussione	311	33	264	20	289	33	278	36	246	26
Violenza, resistenza, oltraggio a P.U.	3.753	335	4.069	386	4.052	354	3.933	352	4.418	370
Altri delitti	20.474	4.631	23.774	5.630	25.566	6.117	22.959	5.316	25.293	5.796
TOTALE	75.367	11.306	95.875	14.425	102.196	15.649	87.742	12.919	94.323	14.309

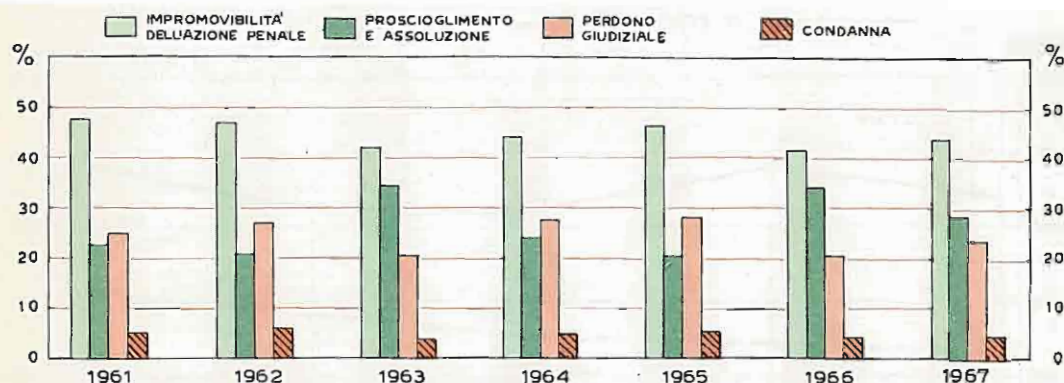
Tav. 20 — Condannati secondo l'età ed il sesso

GRUPPI DI ETÀ	1963		1964		1965		1966		1967	
	MF	F	MF	F	MF	F	MF	F	MF	F
Da 14 a 25 anni	16.821	1.686	21.372	2.159	23.093	2.262	19.499	1.953	20.170	2.184
» 25 » 30 »	11.578	1.534	15.622	1.975	16.975	2.184	14.315	1.769	15.396	1.970
» 30 » 45 »	29.957	4.836	37.789	6.250	49.544	6.870	35.204	5.598	38.398	6.152
» 45 » 65 »	15.316	2.869	18.936	3.554	19.302	3.779	16.869	3.196	18.257	3.554
Oltre 65 anni	1.745	381	2.156	487	2.282	554	1.855	403	2.099	449
TOTALE	75.367	11.306	95.875	14.425	102.196	15.649	87.742	12.919	94.323	14.309

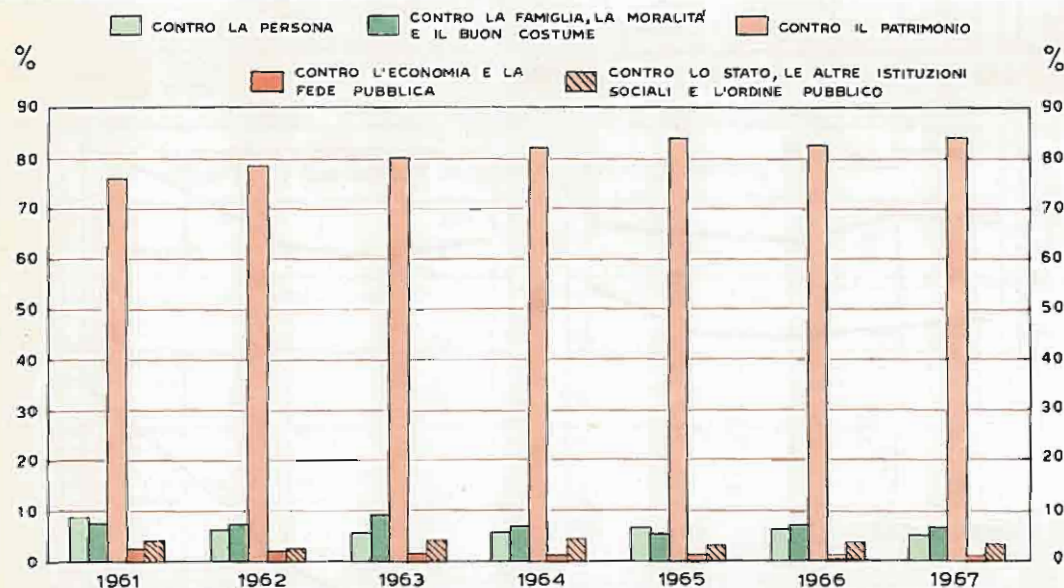
DELITTI DENUNCIATI ALLE PRETURE E ALLE PROCURE



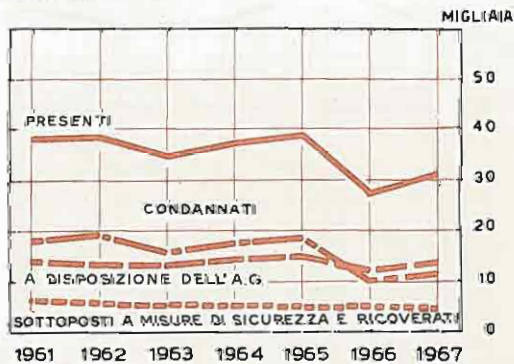
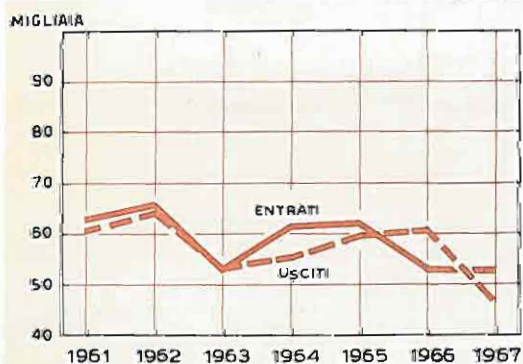
MINORENNI GIUDICATI CON PROVVEDIMENTO IRREVOCABILE, SECONDO LA SPECIE DEL PROVVEDIMENTO



MINORENNI CONDANNATI CON PROVVEDIMENTO IRREVOCABILE, SECONDO IL DELITTO



ENTRATI DALLO STATO DI LIBERTÀ, USCITI IN LIBERTÀ E DETENUTI PRESENTI A FINE ANNO PER POSIZIONE GIURIDICA



Tav. 21 — Minorenni giudicati con provvedimento irrevocabile secondo la specie del provvedimento

PROVVEDIMENTI	1965			1966			1967		
	M	F	MF	M	F	MF	M	F	MF
IMPROMOVIBILITÀ DELL'AZIONE PENALE	8.800	572	9.372	9.429	532	9.961	8.937	568	9.505
PROSCGOLIMENTO E ASSOLUZIONE	9.050	803	9.853	11.976	1.085	13.061	10.492	851	11.343
Per concessione del perdono giudiziale	5.374	317	5.691	4.643	277	4.920	4.815	286	5.101
— insufficienza di prove	398	68	466	414	48	462	397	42	439
— incapacità di intendere e di volere	748	33	781	612	41	653	591	26	617
— non aver commesso il fatto, ecc.	743	115	858	659	97	756	692	74	766
— amnistia	296	43	339	4.464	476	4.940	2.945	281	3.226
— altri motivi	1.491	227	1.718	1.184	146	1.330	1.052	142	1.194
CONDANNA	1.044	27	1.071	966	18	984	932	14	946
Alla multa	42	6	48	26	6	32	12	1	13
Alla reclusione	1.002	21	1.023	940	12	952	920	13	933
mesi: fino a 3	154	10	164	132	6	138	112	4	116
3-6	272	5	277	224	2	226	183	5	188
6-12	201	2	203	231	3	234	233	2	235
anni: 1-3	356	4	360	340	1	341	380	2	382
3-5	12	—	12	7	—	7	9	—	9
5-10	6	—	6	3	—	3	1	—	1
oltre 10	1	—	1	3	—	3	2	—	2
TOTALE	18.894	1.402	20.296	22.371	1.635	24.006	20.361	1.433	21.794

Tav. 22 — Minorenni condannati con provvedimento irrevocabile secondo alcuni caratteri

CARATTERI DELITTI	1965			1966			1967		
	M	F	MF	M	F	MF	M	F	MF
TOTALE	1.044	27	1.071	966	18	984	932	14	946
ISTRUZIONE									
Analfabeti	105	8	113	114	6	120	89	3	92
Elementare	825	16	841	730	12	742	711	10	721
Superiore alla elementare	114	3	117	122	—	122	132	1	133
CONDIZIONE PROFESSIONALE									
Occupazione retribuita	688	4	692	549	6	555	536	3	541
Occupazione non retribuita	24	—	24	32	—	32	34	—	34
In cerca di prima occupazione	272	6	277	320	2	322	269	3	272
In età non lavorativa ed altre condizioni	60	18	78	65	8	73	91	8	99
STAGIONE DEL DELITTO									
Primavera	222	6	228	265	5	270	253	4	257
Estate	292	9	301	251	4	255	238	5	243
Autunno	210	2	212	268	7	275	214	2	216
Inverno	270	10	280	242	2	244	227	3	230
LUOGO DEL DELITTO									
Comuni capoluoghi	537	6	543	506	10	516	506	7	513
fino a 100.000 abitanti	108	—	108	90	2	92	87	4	91
oltre 100.000 abitanti	429	6	435	419	8	427	419	3	422
Comuni non capoluoghi	507	21	528	457	8	465	426	7	433
DELITTI									
Contro la persona	57	14	71	53	6	61	43	4	47
Contro la famiglia, la moralità e il buon costume	51	4	55	44	4	68	58	2	60
Contro il patrimonio	886	9	895	805	5	810	790	5	795
Contro l'economia e la fede pubblica	11	—	11	10	—	10	11	—	11
Contro lo Stato, le altre istituzioni sociali e l'ordine pubblico	31	—	31	22	1	33	30	3	33
Altri delitti	8	—	8	2	—	2	—	—	—

Tav. 23 — Movimento dei detenuti, internati e ricoverati per tipo di stabilimento (a)

TIPO DEGLI STABILIMENTI E DEGLI ISTITUTI PER MINORI	ENTRATI DALLO STATO DI LIBERTÀ (c)			USCITI IN LIBERTÀ			PRESENTI AL 31 DICEMBRE		
	1965	1966	1967	1965	1966	1967	1965	1966	1967
Stabilimenti di custodia preventiva	54.407	45.577	45.530	52.629	52.765	40.869	23.692	14.914	18.331
Stabilimenti di pena ordinari	14	9	17	577	949	406	4.820	4.030	4.313
Stabilimenti di pena speciali	22	17	5	794	1.784	518	4.357	3.149	3.195
Stabilimenti per misure di sicurezza	132	95	74	766	705	753	2.810	2.685	2.562
Istituti di osservazione (b)	3.548	3.639	3.922	1.590	1.546	1.863	560	602	626
Casi di rieducazione	2.075	2.148	1.921	989	788	888	2.187	2.108	2.164
Ritornatori giudiziari	86	70	60	43	61	64	29	22	18
Sezioni carcerarie presso i centri di rieducazione	1.989	1.880	2.229	2.043	1.981	2.276	361	287	317
Prigioni-scuola	7	8	5	54	103	37	89	38	85
TOTALE	62.280	53.443	53.763	59.485	60.682	47.676	38.905	27.835	31.605

(a) Non sono considerati i detenuti, ricoverati e internati entrati o usciti per motivi diversi da quelli indicati nella presente tavola; tra i presenti, sono esclusi coloro che si trovavano in ospedali esterni, in licenza o comunque assenti per altri motivi. — (b) I motivi di entrata negli istituti di osservazione sono: 1) abbandono; 2) fermo per misure di sicurezza; 3) attesa di provvedimenti giudiziari; 4) attesa d'internamento in una casa di rieducazione. — (c) Sono considerati i condannati, gli individui in attesa di provvedimenti giudiziari o di internamento e i fermati per abbandono o per misure di sicurezza, cioè tutti coloro che dallo stato di libertà passano ad un qualsiasi regime carcerario; sono esclusi, pertanto, gli entrati per prima assegnazione, cioè coloro che, già detenuti, vengono assegnati per la prima volta ad uno stabilimento di pena.

Tav. 24 — Detenuti e internati presenti al 31 dicembre secondo la posizione giuridica e il tipo di stabilimento (a)

POSIZIONE GIURIDICA	MASCHI			FEMMINE			MASCHI E FEMMINE		
	1965	1966	1967	1965	1966	1967	1965	1966	1967
STABILIMENTI DI CUSTODIA PREVENTIVA									
A disposizione dell'Autorità giudiziaria o di altra	13.065	10.519	11.853	643	473	529	13.708	10.997	12.382
Autorità	—	—	2	—	—	—	—	—	2
Condannati con pena sospesa	—	—	—	—	—	86	717	240	623
Condannati all'arresto	641	193	537	76	47	405	9.543	3.876	5.536
Condannati alla reclusione	9.327	3.622	5.153	606	254	3	15	17	23
Condannati all'ergastolo (b)	13	13	20	2	4	7	70	71	54
Sottoposti a misure di sicurezza	63	64	49	7	7	5	—	—	—
TOTALE	22.719	14.411	17.614	1.334	790	1.028	24.053	15.201	18.642
STABILIMENTI DI PENA ORDINARI E SPECIALI									
A disposizione dell'Autorità giudiziaria o di altra	1.065	1.027	1.398	40	31	37	1.105	1.058	1.435
Autorità	—	—	—	—	—	—	—	—	—
Condannati con pena sospesa	—	—	—	—	—	—	33	25	22
Condannati all'arresto	32	25	22	—	—	—	7.445	5.461	5.518
Condannati alla reclusione	7.194	5.274	5.347	251	187	171	637	616	574
Condannati all'ergastolo	586	567	531	51	49	43	46	57	44
Sottoposti a misure di sicurezza	42	57	44	4	—	—	—	—	—
TOTALE	8.919	6.950	7.342	347	267	251	9.266	7.217	7.593
STABILIMENTI PER MISURE DI SICUREZZA									
A disposizione dell'Autorità giudiziaria o di altra	330	183	187	17	26	32	347	209	219
Autorità	117	96	101	11	11	11	128	107	112
Condannati con pena sospesa	46	30	34	13	10	10	59	40	44
Condannati alla reclusione	9	18	9	2	—	1	11	18	10
Condannati all'ergastolo (b)	—	—	—	—	—	—	—	—	—
Sottoposti a misure di sicurezza	2.115	2.184	2.025	179	149	170	2.294	2.333	2.195
TOTALE	2.617	2.511	2.356	222	196	224	2.839	2.707	2.580
TOTALE									
A disposizione dell'Autorità giudiziaria o di altra	14.460	11.729	13.438	700	535	598	15.160	12.264	14.006
Autorità	117	96	103	11	11	11	128	107	114
Condannati con pena sospesa	673	218	559	77	47	86	750	265	645
Condannati all'arresto	16.177	8.926	10.534	870	451	556	17.047	9.377	11.120
Condannati alla reclusione	608	598	560	55	53	47	663	651	607
Condannati all'ergastolo	2.220	2.305	2.118	190	156	175	2.410	2.461	2.293
Sottoposti a misure di sicurezza	—	—	—	—	—	—	—	—	—
TOTALE	34.255	23.872	27.312	1.903	1.253	1.503	36.158	25.125	28.815

(a) Escluse le case di rieducazione e gli istituti di osservazione, in cui erano ricoverati 2.790 minorenni (Cfr. Tav. 25).
(b) Condannati in attesa di assegnazione, appellanti, ricorrenti.

Tav. 25 — Minorenni detenuti, internati e ricoverati, presenti al 31 dicembre, secondo la posizione giuridica

POSIZIONE GIURIDICA	MASCHI			FEMMINE			MASCHI E FEMMINE		
	1965	1966	1967	1965	1966	1967	1965	1966	1967
A disposizione dell'Autorità giudiziaria o di altra	503	422	461	11	13	20	514	435	481
Autorità	—	—	—	—	—	—	—	—	—
Condannati all'arresto	2	—	—	—	—	—	2	—	—
Condannati alla reclusione	37	9	19	—	—	—	37	9	19
fino a 6 mesi	5	1	1	—	—	—	5	1	1
da 6 mesi a 1 anno	5	1	1	—	—	—	5	1	1
da 1 a 2 anni	13	2	11	—	—	—	13	2	11
oltre 2 anni	14	4	7	—	—	—	14	4	7
Sottoposti a misure di sicurezza	49	26	22	—	—	—	49	26	22
Ricoverati nelle Case di rieducazione e negli Istituti di osservazione	1.586	1.543	1.538	1.161	1.167	1.252	2.747	2.719	2.790
TOTALE	2.177	1.999	2.040	1.172	1.180	1.272	3.349	3.179	3.312

Tav. 26 — Giornate di presenza, disciplina e altre notizie per tipo di stabilimento

OGGETTO	STABILIMENTI						Misure di sicurezza	TOTALE
	Custodia preventiva	Pena ordinari		Pena speciali				
		Totale	Casi di reclusione	Totale	Casi di lavoro all'aperto	Casi per minorati		
ANNO 1965								
GIORNATE DI PRESENZA	9.070.165	1.744.691	1.714.007	1.592.131	662.447	687.821	1.131.765	13.538.772
Al lavoro	2.714.690	1.211.396	1.183.253	1.137.818	608.895	355.747	548.513	5.612.417
In ozio	6.355.495	533.295	530.754	454.313	53.552	332.074	583.252	7.926.355
DISCIPLINA (a)								
Infrazioni	13.237	1.972	1.926	2.833	1.705	475	917	18.959
Punizioni	10.397	1.599	1.566	2.228	1.344	331	713	14.942
CONDIZIONI IGIENICO-SANITARIE (a)								
Ricoverati in infermeria al 31 dicembre	1.785	243	241	156	16	110	170	2.354
CAPACITÀ DEGLI STABILIMENTI								
Cubicoli, celle, ecc.	13.645	2.876	2.797	1.940	561	748	1.162	19.623
Posti letto disponibili	40.527	6.336	6.125	5.806	2.640	1.973	3.923	56.592
Locali di uso generale	2.925	466	464	552	45	298	195	4.159
ANNO 1966								
GIORNATE DI PRESENZA	6.967.511	1.650.800	1.628.016	1.351.038	543.275	616.257	1.149.180	11.118.529
Al lavoro	2.604.451	1.153.497	1.133.253	966.322	497.203	328.482	532.868	5.277.638
In ozio	4.363.060	497.303	494.763	384.716	46.076	287.775	596.312	5.840.891
DISCIPLINA (a)								
Infrazioni	11.934	1.321	1.223	1.473	776	386	774	16.007
Punizioni	9.193	1.414	1.359	1.192	661	267	629	12.528
CONDIZIONI IGIENICO-SANITARIE (a)								
Ricoverati in infermeria al 31 dicembre	1.690	591	586	288	12	243	107	2.676
CAPACITÀ DEGLI STABILIMENTI								
Cubicoli, celle, ecc.	13.433	3.053	2.974	2.005	355	649	1.166	19.687
Posti letto disponibili	41.152	6.481	6.270	5.658	2.648	1.305	3.954	57.245
Locali di uso generale	2.981	510	509	532	33	258	212	4.255
ANNO 1967								
GIORNATE DI PRESENZA	6.695.307	1.468.865	1.449.497	1.232.276	480.247	578.349	1.031.227	10.427.675
Al lavoro	2.550.489	1.026.002	1.008.946	874.047	435.625	310.561	504.965	4.955.503
In ozio	4.144.818	442.863	440.551	358.229	44.621	267.788	526.262	5.472.172
DISCIPLINA (a)								
Infrazioni	12.472	1.489	1.422	1.120	949	339	370	15.451
Punizioni	9.738	1.167	1.106	848	326	202	293	12.036
CONDIZIONI IGIENICO-SANITARIE (a)								
Ricoverati in infermeria al 31 dicembre	1.855	908	905	420	4	253	103	3.256
CAPACITÀ DEGLI STABILIMENTI								
Cubicoli, celle, ecc.	13.801	3.017	2.938	1.791	357	637	996	19.605
Posti letto disponibili	40.691	5.467	5.256	5.650	2.648	1.800	3.161	55.949
Locali di uso generale	3.043	525	523	504	31	258	154	4.226

(a) I dati relativi agli stabilimenti di custodia preventiva si riferiscono alle sole carceri giudiziarie centrali.

PARTE II
MATERIA CIVILE

A) STATISTICA PROCESSUALE CIVILE E STATISTICHE GIURIDICO-AMMINISTRATIVE (*)

CAP. I — PROCEDIMENTI CIVILI DI COGNIZIONE

A — COMPLESSO DELLE MAGISTRATURE

Tav. 27 — Movimento generale dei procedimenti di cognizione (a)

DISTRETTI DI CORTE DI APPELLO	PRIMO GRADO						GRADO DI APPELLO					
	A carico		Esauriti			Pen- denti alla fine del- l'anno	A carico		Esauriti			Pen- denti alla fine del- l'anno
	pendenti all'inizio dell'anno	soprav- venuti	con sen- tenza	senza sen- tenza	Totale		pendenti all'inizio dell'anno	soprav- venuti	con sen- tenza	senza sen- tenza	Totale	
Torino	58.116	37.394	14.539	22.319	36.858	58.652	2.314	1.871	1.364	326	1.690	2.495
Milano	92.189	57.712	23.856	32.624	56.480	93.421	4.682	4.163	2.523	538	3.111	5.734
Brescia	22.087	14.260	4.953	9.383	14.336	22.011	1.434	919	772	189	961	1.392
Trento	6.256	5.288	2.538	2.813	5.351	6.193	837	524	446	75	521	840
Venezia	28.534	25.545	10.144	14.889	25.033	29.046	3.119	1.687	1.273	331	1.604	3.202
Trieste	11.110	10.658	5.825	5.128	10.953	10.815	835	630	467	116	583	882
Genova	29.471	18.517	7.805	10.982	18.787	29.201	2.671	1.367	1.080	239	1.319	2.719
Bologna	36.578	23.274	9.590	13.594	23.184	36.668	3.002	1.589	1.167	323	1.490	3.101
Firenze	31.243	24.426	9.348	14.331	23.679	31.990	2.540	1.533	1.222	357	1.561	2.592
Perugia	5.055	6.277	2.482	3.157	5.639	5.692	576	537	499	78	577	656
Ancona	17.569	7.798	3.552	4.483	8.040	17.327	1.561	535	371	72	443	1.153
Roma	114.318	64.520	20.903	32.918	53.821	115.017	8.644	4.795	3.207	719	3.925	9.714
L'Aquila	15.714	9.080	3.863	4.633	8.496	16.298	1.063	548	313	73	386	1.225
Napoli	127.128	62.085	24.762	39.282	64.044	125.169	12.954	5.079	3.690	742	4.432	13.601
Bari	36.255	18.720	7.485	13.286	20.771	34.204	2.063	1.338	1.137	276	1.413	1.988
Lecce	23.332	13.195	5.436	7.569	13.005	23.522	2.196	937	782	216	1.000	2.182
Potenza	10.690	6.035	2.507	2.712	5.219	11.596	1.030	610	502	55	562	1.128
Catanzaro	25.958	11.115	4.202	5.898	10.100	26.973	1.876	693	501	104	705	1.864
Reggio di Cal. (sez.)	7.390	2.642	793	1.816	2.609	7.423	475	210	187	20	207	478
Palermo	24.664	14.798	5.699	6.567	12.266	27.136	2.477	1.377	1.265	221	1.486	2.368
Messina	13.157	5.914	2.465	2.365	4.830	14.241	1.592	677	724	70	794	1.475
Caltanissetta	4.750	2.874	1.308	1.298	2.606	5.018	639	294	229	37	266	657
Catania	32.241	13.708	5.036	7.696	12.732	33.317	2.506	1.175	799	141	940	2.741
Cagliari	30.583	10.066	3.791	5.645	9.436	31.223	1.488	567	367	73	440	1.615
ITALIA	807.478	455.901	182.872	265.393	448.265	815.114	62.524	33.705	24.992	5.444	30.436	65.793

(*) Cfr. « Avvertenze alle Tavole » nn. 5, 6, 7. — (a) Compresi gli Uffici di Conciliazione ed esclusa la Corte di Cassazione.

B — UFFICI DI CONCILIAZIONE

Tav. 28 — Movimento dei procedimenti di cognizione

DISTRETTI DI CORTE DI APPELLO	A CARICO		ESAURITI											Totale
	pendenti al fine dell'anno	sopravenuti	Senza sentenza		Con sentenza definitiva									
			N	per conciliazione delle parti	N	in conciliazione	oggetto		valore					
							contratti di locazione di immobili	demande relative a beni mobili	fino a 2.000 lire	2.000-5.000	5.000-10.000	10.000-25.000 lire	25.000-50.000 lire	
Torino	3.391	7.856	2.753	468	2.915	2.069	58	2.857	17	121	412	1.192	1.173	5.668
Milano	2.793	10.141	3.994	676	3.470	2.526	26	3.444	9	56	286	1.550	1.569	7.464
Brescia	857	1.783	941	254	577	419	22	555	3	10	59	241	264	1.518
Trento	331	898	471	284	432	291	7	425	3	25	73	160	171	903
Venezia	1.347	4.671	1.921	496	2.212	1.689	131	2.081	8	68	232	902	1.002	4.133
Trieste	815	2.927	851	184	1.959	1.253	20	1.939	27	149	289	757	737	2.810
Genova	1.215	3.043	1.182	250	1.303	921	13	1.290	3	20	124	535	621	2.495
Bologna	1.420	3.932	1.502	96	1.472	1.145	135	1.337	3	51	126	647	645	2.975
Firenze	1.146	3.197	1.286	72	1.255	1.029	46	1.209	11	30	137	565	512	2.541
Perugia	560	1.567	633	49	722	629	8	714	5	38	101	333	245	1.395
Ancona	827	1.036	425	64	431	329	10	421	8	21	65	226	111	856
Roma	3.679	4.844	2.149	395	1.286	702	76	1.210	10	53	125	600	498	3.435
L'Aquila	1.597	1.861	954	210	739	501	56	681	2	60	109	395	173	1.693
Napoli	6.174	7.423	3.514	693	2.302	1.419	162	2.140	29	123	341	1.024	785	5.816
Bari	4.183	5.593	2.607	205	2.364	1.659	192	2.172	51	216	452	984	661	4.971
Lecce	2.390	2.792	1.798	250	993	531	71	922	23	92	215	417	246	2.791
Potenza	1.110	1.167	893	260	400	218	58	342	8	41	73	164	114	1.293
Catanzaro	3.968	2.786	1.396	463	1.335	865	49	1.287	32	115	302	598	288	2.731
Reggio di Cal. (sez.)	124	218	82	3	46	22	6	40	1	3	2	28	12	123
Palermo	1.714	1.500	713	89	470	233	27	443	8	25	86	212	139	1.183
Messina	894	668	426	88	281	158	72	259	3	17	43	152	66	707
Caltanissetta	665	503	267	42	205	115	22	183	11	32	48	75	39	472
Catania	2.581	2.244	1.063	205	619	329	26	593	7	55	149	276	132	1.682
Cagliari	3.394	2.031	1.091	407	703	413	60	643	17	69	137	295	185	1.794
ITALIA	47.175	74.881	32.913	6.208	28.491	19.505	1.304	27.187	299	1.490	3.986	12.328	10.388	61.404

Tav. 29 — Conciliazioni in sede non contenziosa, secondo il valore

DISTRETTI DI CORTE DI APPELLO	FINO A 5.000 LIRE		5.000-10.000		10.000-20.000		20.000-50.000		OLTRE 50.000 LIRE		VALORE INDETERMINATO		TOTALE	
	N	riuscite	N	riuscite	N	riuscite	N	riuscite	N	riuscite	N	riuscite	N	riuscite
Torino	20	17	68	49	100	81	125	90	23	12	89	60	425	309
Milano	32	28	25	22	92	76	138	100	49	30	177	110	513	366
Brescia	9	7	44	39	74	60	226	79	199	36	144	77	696	298
Trento	8	5	4	3	22	20	27	21	16	11	51	25	128	95
Venezia	17	15	21	18	40	32	111	82	60	31	172	92	421	270
Trieste	5	4	9	7	30	26	42	29	21	16	93	45	200	128
Genova	1	1	4	2	4	3	17	12	6	2	6	3	38	23
Bologna	2	1	5	5	12	10	52	37	4	3	24	14	99	70
Firenze	7	2	5	3	6	4	12	9	2	1	5	4	37	23
Perugia	—	—	2	2	6	5	1	1	—	—	—	—	13	10
Ancona	3	3	4	4	10	10	16	11	2	2	4	1	36	31
Roma	22	21	20	19	34	29	33	25	9	8	40	21	158	123
L'Aquila	11	11	18	18	12	11	14	12	—	—	1	1	56	53
Napoli	55	21	90	25	114	52	72	38	3	2	2	2	336	135
Bari	19	—	23	3	39	4	17	3	2	2	2	2	102	14
Lecce	4	—	10	8	17	10	18	11	1	—	—	—	50	33
Potenza	17	9	21	14	15	9	16	9	2	1	4	3	75	45
Catanzaro	9	9	21	20	19	18	19	15	1	1	8	8	77	71
Reggio di Cal. (sez.)	—	—	—	—	—	—	—	—	—	—	—	—	—	—
Palermo	—	—	—	—	—	6	5	—	—	—	2	1	8	6
Messina	6	6	30	27	16	13	13	—	—	—	—	—	65	61
Caltanissetta	—	—	—	—	—	2	2	—	—	—	—	—	2	2
Catania	—	—	2	2	62	49	41	32	—	—	—	—	3	3
Cagliari	50	46	43	34	62	49	41	32	3	2	4	4	203	167
ITALIA	297	210	469	324	724	524	1.019	632	403	160	829	466	3.741	2.336

C — PRETURE, TRIBUNALI E CORTI DI APPELLO

Tav. 30 — Procedimenti di cognizione pendenti e sopravvenuti

DISTRETTI DI CORTE DI APPELLO	PENDENTI ALL'INIZIO DELL'ANNO				SOPRAVVENUTI			
	Preture	Tribunali	Corti di appello	Totale	Preture	Tribunali	Corti di appello	Totale
PRIMO GRADO								
Torino	23.334	31.358	33	54.725	17.984	11.526	28	29.538
Milano	34.078	55.234	84	89.396	30.358	17.166	47	47.571
Brescia	7.060	14.158	12	21.230	6.911	5.562	4	12.477
Trento	1.950	3.962	13	5.925	2.435	1.949	6	4.390
Venezia	8.345	18.831	11	27.187	12.245	8.627	2	20.874
Trieste	3.736	6.544	15	10.295	5.030	2.693	8	7.731
Genova	9.148	19.072	36	28.256	9.665	6.403	6	15.474
Bologna	11.022	24.128	8	35.158	10.001	9.322	19	19.342
Firenze	10.198	19.829	70	30.097	11.473	9.745	11	21.229
Perugia	3.585	3.905	5	7.495	2.644	2.062	4	4.710
Ancona	5.013	11.721	8	16.742	3.218	3.541	3	6.762
Roma	34.338	75.312	989	110.639	25.372	23.639	665	49.676
L'Aquila	5.939	8.169	9	14.117	4.390	2.823	6	7.219
Napoli	52.537	68.399	18	120.954	29.865	24.789	8	54.662
Bari	13.107	18.950	15	32.072	7.985	5.134	8	13.127
Lecce	9.090	11.851	1	20.942	6.177	4.215	11	10.403
Potenza	3.346	6.220	14	9.580	2.002	2.864	2	4.868
Catanzaro	10.626	11.360	4	21.990	4.813	3.489	27	8.329
Reggio di Cal. (sez.)	2.507	4.759	—	7.266	1.492	932	—	2.424
Palermo	6.456	16.445	39	22.940	5.241	8.022	35	13.298
Messina	3.193	9.070	—	12.263	2.279	2.750	17	5.046
Caltanissetta	1.743	2.341	1	4.085	1.223	1.143	5	2.371
Catania	10.880	18.880	—	29.760	6.297	5.166	1	11.464
Cagliari	14.146	13.037	6	27.189	3.953	4.074	8	8.035
ITALIA	285.377	473.535	1.391	760.303	212.453	167.636	931	381.020

GRADO DI APPELLO

Torino	11	644	1.659	2.314	10	394	1.467	1.871
Milano	37	1.165	3.430	4.682	14	831	3.818	4.163
Brescia	11	513	910	1.434	13	212	694	919
Trento	1	353	483	837	5	157	362	534
Venezia	9	820	2.290	3.119	10	435	1.242	1.687
Trieste	3	194	638	835	5	162	463	630
Genova	11	980	1.680	2.671	5	309	1.053	1.367
Bologna	14	818	2.170	3.002	1	344	1.244	1.589
Firenze	16	432	2.192	2.640	—	320	1.213	1.533
Perugia	6	259	411	676	5	103	429	537
Ancona	8	266	787	1.061	4	91	440	535
Roma	37	3.272	5.535	8.844	28	1.027	3.740	4.795
L'Aquila	41	397	625	1.063	1	161	366	548
Napoli	151	4.170	8.633	12.954	37	1.119	3.923	5.079
Bari	128	488	1.447	2.063	21	427	890	1.338
Lecce	76	354	1.766	2.196	13	271	703	987
Potenza	12	190	878	1.080	13	103	494	610
Catanzaro	97	576	1.203	1.876	18	242	433	693
Reggio di Cal. (sez.)	3	96	376	475	4	54	152	210
Palermo	29	820	1.628	2.477	12	264	1.101	1.377
Messina	19	361	1.212	1.592	—	90	587	677
Caltanissetta	20	259	360	639	—	53	241	294
Catania	122	854	1.530	2.506	16	332	827	1.175
Cagliari	117	908	463	1.488	2	96	469	567
ITALIA	979	19.189	42.356	62.524	237	7.617	25.851	33.705

Tav. 31 — Procedimenti di cognizione esauriti

DISTRETTI DI CORTE DI APPELLO	SENZA SENTENZA				CON SENTENZA DEFINITIVA				TOTALE GENERALE
	Preture	Tribunali	Corti di appello	Totale	Preture	Tribunali	Corti di appello	Totale	
PRIMO GRADO									
Torino	9.239	10.326	1	19.566	7.009	4.600	15	11.624	31.190
Milano	15.338	13.266	6	28.630	12.005	8.359	22	20.386	49.016
Brescia	3.738	4.704	—	8.442	2.367	2.065	4	4.436	12.878
Trento	1.030	1.311	1	2.342	1.109	933	14	2.106	4.448
Venezia	5.972	6.994	2	12.968	4.590	3.338	4	7.932	20.900
Trieste	2.036	2.190	1	4.227	2.546	1.316	4	3.862	8.143
Genova	4.816	4.982	2	9.800	3.266	3.229	7	6.500	16.302
Bologna	5.036	7.054	1	12.091	4.447	3.659	12	8.118	20.209
Firenze	5.285	7.757	3	13.045	4.229	3.855	9	8.093	21.138
Perugia	1.280	1.240	4	2.524	1.001	755	4	1.760	4.284
Ancona	1.704	2.358	1	4.063	1.145	1.967	9	3.121	7.184
Roma	12.878	17.405	486	30.769	9.523	9.842	252	19.617	50.386
L'Aquila	1.739	1.889	1	3.629	1.992	1.129	3	3.124	6.803
Napoli	19.329	16.437	2	35.768	11.353	11.101	6	22.460	58.228
Bari	4.888	5.791	—	10.679	2.858	2.249	14	5.121	15.800
Lecce	3.426	2.345	—	5.771	2.140	2.301	2	4.443	10.214
Potenza	965	854	—	1.819	647	1.444	16	2.107	3.926
Catanzaro	2.687	1.803	12	4.502	1.647	1.201	19	2.867	7.369
Reggio di Cal. (sez.)	601	1.133	—	1.734	331	416	—	747	2.481
Palermo	2.249	3.600	5	5.854	1.838	3.378	13	5.229	11.083
Messina	888	1.051	—	1.939	742	1.425	17	2.184	4.123
Caltanissetta	574	457	—	1.031	471	628	4	1.103	2.134
Catania	3.598	3.034	1	6.633	2.227	2.190	—	4.417	11.050
Cagliari	2.229	2.325	—	4.554	1.484	1.591	3	3.078	7.632
ITALIA	111.625	120.326	529	232.480	80.967	72.961	453	154.381	386.861

GRADO DI APPELLO

Torino	1	66	259	326	4	322	1.038	1.364	1.690
Milano	3	99	486	588	8	806	1.709	2.523	3.111
Brescia	3	34	152	189	3	239	530	772	961
Trento	—	17	58	75	1	158	237	446	521
Venezia	2	57	272	331	7	338	928	1.273	1.604
Trieste	—	27	89	116	2	144	321	467	583
Genova	—	43	196	239	6	257	817	1.080	1.319
Bologna	1	43	279	323	1	329	897	1.167	1.490
Firenze	6	75	278	359	4	274	944	1.222	1.581
Perugia	1	7	70	78	6	71	422	499	577
Ancona	4	12	56	72	2	73	296	371	443
Roma	19	211	488	718	16	920	2.271	3.207	3.925
L'Aquila	1	16	56	73	3	121	189	313	386
Napoli	8	154	580	742	17	1.019	2.654	3.690	4.432
Bari	13	38	225	276	28	356	753	1.137	1.413
Lecce	8	48	162	218	9	228	545	782	1.009
Potenza	—	12	43	55	1	82	424	507	562
Catanzaro	11	13	80	104	8	186	407	601	705
Reggio di Cal. (sez.)	1	5	14	20	3	46	138	187	207
Palermo	3	32	186	221	4	268	993	1.265	1.486
Messina	3	19	48	70	5	169	550	724	794
Caltanissetta	1	16	20	37	6	36	187	229	266
Catania	3	36	102	141	9	344	446	799	940
Cagliari	6	19	48	73	15	109	243	367	440
ITALIA	98	1.099	4.247	5.444	168	6.895	17.929	24.992	30.436

Tav. 32 — Procedimenti di cognizione esauriti, secondo i motivi di esaurimento

DISTRETTI DI CORTE DI APPELLO	SENZA SENTENZA						Totale	CON SENTENZA DEFINITIVA				TOTALE GENE- RALE
	Estinzione							Rigetto				
	Cancel- lazione dal ruolo	manca- ta com- partizio- ne alla prima udienza	conci- liazione in udienza o dinanzi al consul- tente tecnico	rinun- cia agli atti del giudizio	inatti- vità della parti	rimes- sione ad altra autorità		Accogli- mento	della do- manda attrice	per in- compe- tenza, impro- cedibili- tà, ecc.	Totale	
PRIMO GRADO												
PRETURE												
Torino	8.512	10	99	178	343	97	9.239	6.113	786	110	7.009	16.248
Milano	14.372	97	136	162	280	291	15.338	10.526	1.282	197	12.005	27.343
Brescia	3.274	9	80	210	74	91	3.738	1.914	422	31	2.367	6.105
Trento	906	—	17	37	5	65	1.030	914	167	28	1.109	2.139
Venezia	4.602	26	110	730	333	171	5.972	4.038	455	97	4.590	10.562
Trieste	1.650	23	37	86	253	37	2.086	2.021	479	46	2.546	4.632
Genova	4.305	14	92	80	223	102	4.816	2.589	590	87	3.266	8.082
Bologna	4.255	92	26	67	449	147	5.036	3.945	420	82	4.447	9.481
Firenze	4.747	1	85	155	152	104	5.285	3.546	506	75	4.229	9.514
Perugia	1.230	2	8	12	12	16	1.280	860	113	28	1.001	2.281
Ancona	1.489	6	17	19	145	28	1.704	1.002	118	25	1.145	2.849
Roma	11.303	19	186	106	855	409	12.878	7.376	1.792	355	9.523	22.401
L'Aquila	1.220	49	20	19	441	40	1.789	1.560	342	63	1.992	3.781
Napoli	16.826	71	872	109	1.180	271	19.329	8.867	2.090	376	11.353	30.682
Bari	3.124	28	139	163	1.340	86	4.888	2.183	587	88	2.858	7.746
Lecce	1.914	5	54	611	768	74	3.426	1.791	281	68	2.140	5.566
Potenza	847	4	30	17	44	23	965	499	116	32	647	1.612
Catanzaro	1.849	10	73	256	465	54	2.667	1.341	234	72	1.647	4.334
Reggio di Cal. (sez.)	573	—	5	—	21	1	601	257	56	16	331	932
Palermo	1.699	9	152	107	192	90	2.249	1.416	318	104	1.838	4.087
Messina	779	3	33	25	27	21	888	590	126	26	742	1.630
Caltanissetta	433	1	30	64	35	11	574	348	88	35	471	1.045
Catania	2.822	39	103	98	396	140	3.598	1.576	537	114	2.227	5.825
Cagliari	1.735	21	48	35	349	41	2.229	1.169	283	32	1.484	3.713
ITALIA	94.466	539	2.453	3.326	8.431	2.410	111.625	66.583	12.195	2.189	80.967	192.592
TRIBUNALI												
Torino	9.247	25	170	160	718	6	10.326	3.478	1.049	73	4.600	14.926
Milano	11.261	103	676	381	850	15	13.266	5.889	2.204	266	8.359	21.645
Brescia	4.126	20	131	106	320	1	4.704	1.479	467	59	2.005	6.709
Trento	1.162	—	35	69	44	1	1.311	684	279	20	983	2.294
Venezia	5.297	83	407	732	463	12	6.994	2.419	820	99	3.338	10.332
Trieste	1.517	63	167	190	251	2	2.190	964	313	39	1.316	3.506
Genova	4.090	64	351	251	223	3	4.982	2.376	763	90	3.229	8.211
Bologna	6.566	6	214	207	52	7	7.054	2.775	794	90	3.659	10.713
Firenze	6.663	15	440	125	509	5	7.757	2.822	952	81	3.855	11.612
Perugia	1.189	2	19	24	6	—	1.240	552	181	22	755	1.995
Ancona	1.792	23	107	112	323	1	2.358	1.283	644	40	1.967	4.325
Roma	15.295	8	328	218	1.542	14	17.405	6.755	2.678	409	9.842	27.247
L'Aquila	1.680	3	56	34	112	4	1.889	816	282	31	1.129	3.018
Napoli	14.179	82	901	206	1.026	43	16.437	6.798	3.779	524	11.101	27.538
Bari	3.364	74	211	116	2.021	5	5.791	1.516	583	150	2.249	8.040
Lecce	848	118	35	158	1.181	5	2.345	1.350	927	24	2.301	4.646
Potenza	743	21	34	12	44	—	854	881	529	34	1.444	2.298
Catanzaro	1.395	5	33	65	296	9	1.803	856	280	65	1.201	3.034
Reggio di Cal. (sez.)	1.124	—	1	1	6	1	1.133	227	151	38	416	1.549
Palermo	3.427	6	36	48	78	5	3.600	2.191	1.079	108	3.378	6.976
Messina	991	—	9	13	38	—	1.051	1.047	344	34	1.425	2.476
Caltanissetta	448	—	4	3	2	—	457	408	192	28	628	1.085
Catania	2.803	2	82	79	68	—	3.034	1.351	763	76	2.190	5.224
Cagliari	1.900	3	131	61	229	1	2.325	1.200	355	36	1.591	3.916
ITALIA	101.109	726	4.578	3.371	10.402	140	120.326	50.117	20.408	2.436	72.961	193.287

Segue Tav. 32 — Procedimenti di cognizione esauriti, secondo i motivi di esaurimento

DISTRETTI DI CORTE DI APPELLO	PRIMO GRADO						TOTALE GENERALE			
	SENZA SENTENZA							CON SENTENZA DEFINITIVA		
	Cancellazione dal ruolo	Estinzione						Totale	Accoglimento	Rigetto
manca- ta com- parizio- ne alla prima udienza		conci- liazione in udienza o dinanzi al con- sulente tecnico	rinun- cia agli atti del giudizio	inatti- vità delle parti	rimes- sione ad altra autorità	della do- manda attrice	per in- compe- tenza, impro- cedibi- tà, ecc.			Totale

CORTI DI APPELLO

Torino	—	—	—	1	—	—	1	4	10	1	15	15
Milano	2	—	—	1	2	1	6	9	11	2	22	29
Brescia	—	—	—	—	—	—	—	3	1	—	4	4
Trento	1	—	—	—	—	—	1	10	4	—	14	15
Venezia	2	—	—	—	—	—	2	3	1	—	4	6
Trieste	1	—	—	—	—	—	1	2	1	1	4	5
Genova	—	—	—	2	—	—	2	4	3	—	7	9
Bologna	1	—	—	—	—	—	1	6	5	1	12	13
Firenze	3	—	—	—	—	—	3	2	6	1	9	12
Perugia	3	—	—	—	1	—	4	2	2	—	4	8
Ancona	—	—	—	—	—	1	1	2	7	—	9	10
Roma	485	—	1	—	—	—	486	22	2	2	252	738
L'Aquila	1	—	—	—	—	—	1	—	1	2	3	4
Napoli	2	—	—	—	—	—	2	3	3	—	6	9
Bari	—	—	—	—	—	—	—	3	11	—	14	14
Lecce	—	—	—	—	—	—	—	—	—	2	2	2
Potenza	—	—	—	—	—	—	—	1	1	14	16	13
Catanzaro	8	—	—	—	4	—	12	7	7	5	19	31
Reggio di Cal. (sez.)	—	—	—	—	—	—	—	—	—	—	—	—
Palermo	5	—	—	—	—	—	5	4	9	—	13	18
Messina	—	—	—	—	—	—	—	6	2	7	17	17
Caltanissetta	—	—	—	—	—	—	—	—	4	—	4	4
Catania	—	—	—	1	—	—	1	—	—	—	—	1
Cagliari	—	—	—	—	—	—	—	1	2	—	3	3
ITALIA	514	—	1	5	7	2	529	297	118	38	453	982

TOTALE

Torino	17.759	35	269	339	1.061	103	19.566	9.595	1.845	134	11.624	31.190
Milano	25.635	200	812	544	1.132	307	28.630	16.424	3.497	465	20.386	49.016
Brescia	7.400	29	316	394	1.192	92	8.442	3.396	890	90	4.376	12.818
Trento	2.049	—	52	106	49	66	2.342	1.608	450	48	2.106	4.446
Venezia	9.901	109	517	1.462	796	183	12.968	6.460	1.276	196	7.932	20.900
Trieste	3.168	86	204	276	504	39	4.277	2.987	793	36	3.866	6.143
Genova	8.395	78	443	333	445	105	9.800	4.969	1.356	177	6.502	16.302
Bologna	10.824	98	240	274	501	154	12.091	6.726	1.219	173	8.118	20.209
Firenze	11.413	16	525	280	702	109	13.045	6.472	1.464	157	8.093	21.138
Perugia	2.422	4	27	36	19	16	2.524	1.414	296	30	1.760	4.284
Ancona	3.281	29	124	131	468	30	4.063	2.297	769	65	3.121	7.184
Roma	27.083	27	515	324	2.397	423	30.769	14.354	4.497	766	19.617	50.386
L'Aquila	2.901	52	76	53	553	44	3.679	2.396	632	96	3.124	6.803
Napoli	31.007	153	1.773	315	2.206	314	35.768	15.689	5.872	900	22.460	58.228
Bari	6.486	102	350	279	3.369	91	10.679	3.702	1.181	238	5.121	15.800
Lecce	2.762	123	89	769	1.949	79	5.771	3.141	1.203	94	4.442	10.214
Potenza	1.590	25	64	29	88	23	1.819	1.381	646	80	2.107	3.926
Catanzaro	3.252	15	106	301	765	63	4.502	2.204	521	142	2.867	7.369
Reggio di Cal. (sez.)	1.697	—	7	1	27	2	1.734	484	207	56	747	2.481
Palermo	5.131	15	189	155	270	95	5.854	3.611	1.406	212	5.229	11.083
Messina	1.770	3	42	38	65	21	1.939	1.645	472	67	2.184	4.123
Caltanissetta	881	1	34	67	37	11	1.031	756	284	63	1.103	2.134
Catania	5.625	41	185	178	464	140	6.633	2.927	1.300	190	4.417	11.050
Cagliari	3.635	24	179	96	578	42	4.554	2.370	640	68	3.078	7.632
ITALIA	196.089	1.265	7.032	6.702	18.840	2.552	232.480	116.997	32.721	4.663	154.381	386.861

Segue Tav. 32 — Procedimenti di cognizione esauriti, secondo i motivi di esaurimento

DISTRETTI DI CORTE DI APPELLO	GRADO DI APPELLO											TOTALE GENERALE			
	SENZA SENTENZA												CON SENTENZA DEFINITIVA		
	Inammissibilità o improcedibilità dell'appello	Cancellazione dal ruolo	Estinzione					Totale	Accoglimento	Rigetto					
manca- ta com- parizio- ne alla prima udienza			conci- liazione in udienza o dinanzi al con- sulente tecnico	rinun- cia agli atti del giudizio	inatti- vità delle parti	rimes- sione ad altra autorità	della do- manda attrice			per in- compe- tenza, impro- cedibi- tà, ecc.	Totale				

PRETURE

Torino	—	1	—	—	—	—	1	4	—	—	4	5
Milano	—	3	—	—	—	—	3	5	3	—	8	11
Brescia	—	3	—	—	—	—	3	1	2	—	3	6
Trento	—	—	—	—	—	—	—	—	1	—	1	1
Venezia	—	2	—	—	—	—	2	5	1	1	7	9
Trieste	—	—	—	—	—	—	—	1	1	—	2	2
Genova	—	—	—	—	—	—	—	1	5	—	6	6
Bologna	—	—	—	—	—	—	—	1	1	—	1	2
Firenze	—	6	—	—	—	—	6	2	1	1	4	10
Perugia	—	1	—	—	—	—	1	1	4	1	6	7
Ancona	—	4	—	—	—	—	4	2	—	—	2	6
Roma	—	19	—	—	—	—	19	4	11	1	16	35
L'Aquila	—	1	—	—	—	—	1	2	1	—	3	4
Napoli	—	6	—	—	—	—	6	9	7	1	17	25
Bari	1	8	—	1	—	—	13	15	12	1	29	41
Lecce	—	8	—	—	—	—	8	4	4	1	9	17
Potenza	—	—	—	—	—	—	—	1	—	—	1	1
Catanzaro	—	9	—	—	—	—	11	3	5	—	8	19
Reggio di Cal. (sez.)	—	1	—	—	—	—	1	1	2	—	3	4
Palermo	—	2	—	—	—	—	2	2	1	1	4	7
Messina	—	3	—	—	—	—	3	—	5	—	5	8
Caltanissetta	—	1	—	—	—	—	1	—	6	—	6	7
Catania	—	2	—	—	—	—	2	6	2	1	9	12
Cagliari	—	3	—	—	—	—	3	13	1	1	15	21
ITALIA	2	82	1	1	2	9	98	83	75	10	168	266

TRIBUNALI

Torino	—	49	—	1	—	16	66	117	201	4	322	388
Milano	6	63	—	1	1	8	99	337	440	29	806	905
Brescia	—	31	—	—	—	3	34	96	131	12	239	273
Trento	—	17	—	—	—	—	17	61	95	2	150	175
Venezia	2	47	1	—	2	4	57	129	193	16	336	395
Trieste	3	15	1	1	—	7	27	70	70	4	144	171
Genova	6	29	2	2	1	3	43	129	114	14	257	300
Bologna	2	39	—	—	2	—	43	125	186	18	329	372
Firenze	3	66	—	1	3	2	75	107	158	9	274	349
Perugia	—	7	—	—	—	—	7	32	37	2	71	78
Ancona	—	12	—	—	—	—	12	16	54	3	73	85
Roma	39	145	—	3	—	24	211	333	217	370	920	1.131
L'Aquila	—	16	—	—	—	1	16	53	63	5	121	137
Napoli	5	127	1	1	1	19	154	413	540	65	1.019	1.173
Bari	4	18	—	—	—	—	38	134	204	18	356	394
Lecce	3	3	2	—	3	37	48	81	129	18	228	276
Potenza	—	11	—	—	—	1	12	26	54	2	82	94
Catanzaro	1	9	—	1	—	2	13	75	90	13	186	199
Reggio di Cal. (sez.)	—	5	—	—	—	—	5	22	21	3	46	51
Palermo	5	25	—	—	1	1	32	117	137	14	268	300
Messina	1	15	—	—	—	3	19	62	98	9	169	186
Caltanissetta	2	13	—	1	—	—	16	20	16	—	36	52
Catania	6	27	—	1	—	2	36	104	222	18	344	380
Cagliari	—	15	—	—	2	2	19	42	61	6	109	128
ITALIA	88	823	7	13	16	151	1.099	2.701	3.539	655	6.895	1.994

Segue Tav. 32 — Procedimenti di cognizione esauriti, secondo i motivi di esaurimento

DISTRETTI DI CORTE DI APPELLO	SENZA SENTENZA							CON SENTENZA DEFINITIVA				TOTALE GENERALE	
	Inammissibilità o improcedibilità dell'appello	Cancellazione dal ruolo	Estinzione					Totale	Rigetto				Totale
			manca- ra com- parizio- ne alla prima udienza	conci- liazione in udienza o dinanzi al con- sistente tecnico	rinu- cia agli atti del giudizio	inatti- vità delle parti	rimes- sione ad altra autorità		Accogli- mento	della do- manda attrice	per in- compe- renza, impro- cedibili- tà, ecc.		
CORTI DI APPELLO													
Torino	35	199	—	2	11	12	—	259	418	576	44	1.098	1.297
Milano	59	342	1	24	14	44	2	486	662	945	162	1.709	2.195
Brescia	9	129	—	3	10	1	—	152	206	303	21	530	689
Trento	2	48	—	2	3	3	—	58	95	177	15	287	345
Venezia	37	209	—	9	10	4	3	272	349	536	43	928	1.200
Trieste	19	41	—	13	13	3	—	89	113	199	9	321	410
Genova	7	164	—	3	7	15	—	196	366	409	42	817	1.013
Bologna	25	226	—	8	17	3	—	279	398	371	68	837	1.116
Firenze	31	234	—	3	10	—	—	278	361	540	43	944	1.222
Perugia	4	57	—	1	1	7	—	70	160	243	19	422	492
Ancona	13	39	1	—	1	2	—	56	125	160	11	296	352
Roma	74	353	—	6	10	42	1	488	950	1.165	156	2.271	2.759
L'Aquila	11	40	—	—	2	3	—	56	65	112	12	189	245
Napoli	64	424	6	27	19	39	1	580	1.178	1.351	125	2.654	3.234
Bari	21	147	1	1	1	54	—	225	343	374	36	753	978
Lecce	29	89	3	1	7	33	—	162	169	355	21	545	707
Potenza	3	26	—	3	1	10	—	43	160	247	3	424	467
Catanzaro	6	55	—	1	2	16	—	80	198	191	18	407	487
Reggio di Cal. (sez.)	3	—	1	—	—	10	—	14	51	61	6	138	152
Palermo	23	122	3	6	2	30	—	186	379	561	53	993	1.179
Messina	1	45	—	1	—	1	—	48	306	219	25	550	598
Caltanissetta	5	13	—	1	1	—	—	20	66	114	7	187	207
Catania	16	69	—	5	7	3	2	102	219	193	34	446	548
Cagliari	2	40	—	2	1	3	—	48	90	135	18	243	291
ITALIA	499	3.113	16	122	150	338	9	4.247	7.436	9.557	936	17.929	22.176
TOTALE													
Torino	35	249	—	3	11	28	—	326	539	777	48	1.364	1.690
Milano	65	428	1	25	15	52	2	588	1.004	1.388	131	2.522	3.111
Brescia	9	163	—	3	10	4	—	189	303	436	33	723	961
Trento	2	65	—	2	3	3	—	75	156	273	17	446	521
Venezia	39	258	1	9	12	8	4	331	483	730	60	1.273	1.604
Trieste	22	56	1	14	13	10	—	116	184	270	13	467	583
Genova	13	193	2	5	8	18	—	239	476	528	56	1.080	1.319
Bologna	27	265	—	8	19	4	—	323	524	557	86	1.167	1.490
Firenze	34	306	—	4	13	2	—	359	470	699	53	1.223	1.581
Perugia	4	65	—	1	1	7	—	78	193	264	22	499	577
Ancona	13	55	1	—	1	2	—	72	143	214	14	371	443
Roma	113	519	—	9	10	66	1	718	1.287	1.391	527	3.207	3.926
L'Aquila	11	56	—	—	2	4	—	73	120	176	17	313	386
Napoli	69	557	7	28	20	60	1	742	1.600	1.896	192	3.690	4.432
Bari	26	173	1	2	1	73	—	276	492	590	55	1.137	1.413
Lecce	32	100	5	1	10	70	—	218	254	488	40	782	1.000
Potenza	3	37	—	3	1	11	—	55	196	301	10	507	567
Catanzaro	7	73	—	2	2	20	—	104	276	294	31	601	705
Reggio di Cal. (sez.)	3	6	1	—	—	10	—	20	74	104	9	187	207
Palermo	28	149	4	6	3	31	—	221	498	699	68	1.265	1.483
Messina	2	63	—	1	—	4	—	70	368	322	34	724	794
Caltanissetta	8	26	—	2	1	—	—	37	86	136	7	229	266
Catania	22	98	—	6	7	5	3	141	329	417	52	799	940
Cagliari	2	58	—	2	5	6	—	73	145	197	25	367	440
ITALIA	589	4.018	24	136	168	498	11	5.444	10.220	13.171	1.601	24.992	30.436

GRATUITO PATROCINIO

Tav. 33 — Lavoro delle commissioni

A — PRESSO I TRIBUNALI (a)

DISTRETTI DI CORTE DI APPELLO	DOMANDE A CARICO		DOMANDE ESAURITE						Totale
	N	Per giudizi di competenza dei Tribunali	Accoglimento		Rigetto		Abbandono		
			N	Per giudizi di competenza dei Tribunali	N	Per giudizi di competenza dei Tribunali	N	Per giudizi di competenza dei Tribunali	
Torino	367	367	216	216	41	41	59	59	316
Milano	322	322	220	220	38	38	20	20	278
Brescia	180	180	110	110	32	32	16	16	158
Trento	68	68	46	46	13	13	1	1	60
Venezia	174	173	125	125	21	21	9	9	155
Trieste	306	278	211	191	37	33	10	10	238
Genova	297	286	193	192	44	42	18	17	360
Bologna	213	213	119	119	30	30	21	21	170
Firenze	251	250	164	163	47	47	17	17	228
Perugia	10	10	6	6	2	2	1	1	9
Ancona	53	53	33	33	10	10	1	1	44
Roma	170	167	87	85	42	42	10	10	139
L'Aquila	80	80	47	47	6	6	3	3	56
Napoli	264	264	155	155	42	42	5	5	202
Bari	132	96	50	56	13	12	8	5	101
Lecce	27	27	27	27	4	4	4	4	32
Potenza	4	4	4	4	4	4	5	5	13
Catanzaro	106	108	41	41	13	13	2	2	56
Reggio di Cal. (sez.)	57	57	41	41	9	9	—	—	50
Palermo	106	105	51	50	16	16	13	13	80
Messina	52	52	38	38	1	1	—	—	39
Caltanissetta	17	17	7	7	3	3	1	1	11
Catania	92	92	58	58	11	11	2	2	71
Cagliari	90	87	49	45	12	12	10	8	71
ITALIA	3.475	3.386	2.133	2.075	491	483	233	227	2.857

B — PRESSO LE CORTI DI APPELLO

DISTRETTI DI CORTE DI APPELLO	RECLAMI CONTRO PROVVEDIMENTI DELLE COMMISSIONI PRESSO I TRIBUNALI					DOMANDE DI AMMISSIONE AL GRATUITO PATROCINIO (b)						Totale	
	A carico	Esauriti				Totale	A carico	Esaurite					
		accogli- mento	rigetto	abbandono	Totale			accogli- mento	rigetto	abbandono	Totale		
Torino	3	3	—	—	3	6	5	5	2	2	—	—	7
Milano	16	7	8	1	16	13	8	1	2	1	—	—	10
Brescia	—	—	—	—	—	6	5	1	1	—	—	—	6
Trento	—	—	—	—	—	2	1	1	1	—	—	—	2
Venezia	—	—	—	—	—	20	17	1	3	—	—	—	20
Trieste	21	5	11	—	16	9	7	7	1	—	—	—	8
Genova	7	3	2	—	5	22	10	10	5	5	—	—	15
Bologna	8	3	3	—	6	—	—	—	—	—	—	—	6
Firenze	2	1	—	—	1	7	5	5	1	1	—	—	6
Perugia	—	—	—	—	—	3	3	3	—	—	—	—	3
Ancona	—	—	—	—	—	2	1	1	1	—	—	—	2
Roma	12	6	5	—	11	14	5	4	6	6	1	—	12
L'Aquila	3	1	1	—	2	4	1	1	2	2	—	—	3
Napoli	7	3	4	—	7	7	3	3	4	4	—	—	7
Bari	—	—	—	—	—	8	5	5	3	3	—	—	8
Lecce	—	—	—	—	—	—	—	—	—	—	—	—	—
Potenza	—	—	—	—	—	—	—	—	—	—	—	—	—
Catanzaro	—	—	—	—	—	—	—	—	—	—	—	—	—
Reggio di Cal. (sez.)	3	—	3	—	3	3	1	1	—	—	—	—	1
Palermo	—	—	—	—	—	3	—	—	2	2	—	—	2
Messina	1	—	—	—	1	3	2	2	—	—	—	—	3
Caltanissetta	—	—	—	—	—	2	—	—	1	1	—	—	1
Catania	—	—	—	—	—	5	2	2	1	1	2	2	5
Cagliari	—	—	—	—	—	—	—	—	—	—	—	—	—
ITALIA	86	32	40	1	73	143	81	80	38	37	3	3	122

(a) Per giudizi di competenza degli Uffici di conciliazione, Preture, Tribunali e altre autorità. — (b) Per giudizi di competenza delle Corti di appello e altre autorità.

CORTE DI CASSAZIONE

Tav. 34 — Movimento generale dei procedimenti ordinari e modalità di esaurimento per distretto di Corte di appello

DISTRETTI DI CORTE DI APPELLO	PROCED. A CARICO		PROCEDIMENTI ESAURITI								Totale	
	Pendenti all'inizio dell'anno	Soprav- venuti	Con sentenza che pronunciò sul merito				Con sentenza che non pronunciò sul merito					Senza sentenza
			Sezioni semplici		Sezioni unite		Sezioni semplici		Sezioni unite			
			Esito		Esito		per impro- cedibi- lità	per inam- missibi- lità	per impro- cedibi- lità	per inam- missibi- lità		
			rigetto	cassa- zione	rigetto	cassa- zione						
Torino	675	227	129	28	5	5	---	7	---	---	22	195
Milano	1.331	431	228	96	24	1	6	9	---	---	56	420
Brescia	312	107	73	37	---	---	1	---	---	---	51	162
Trento	197	76	33	22	1	---	2	5	---	---	7	70
Venezia	514	151	90	29	5	1	2	10	---	---	20	158
Trieste	181	69	20	13	---	---	3	1	---	---	6	46
Genova	697	215	143	53	18	5	---	12	---	1	24	256
Bologna	574	210	103	32	3	1	---	5	---	---	11	155
Firenze	470	215	74	29	2	1	---	11	---	1	19	137
Perugia	177	92	48	17	5	---	---	2	---	1	10	85
Ancona	179	80	34	19	---	---	---	4	1	---	4	60
Roma	2.100	820	367	136	40	13	4	29	1	9	109	648
L'Aquila	201	73	49	12	---	---	1	4	---	---	4	70
Napoli	1.075	435	186	75	18	2	3	13	---	4	33	334
Bari	458	127	84	47	1	1	---	3	---	---	11	147
Lecce	253	113	45	26	---	2	1	2	---	---	52	128
Potenza	131	63	26	11	---	---	---	1	---	---	1	39
Catanzaro	237	95	28	19	2	---	---	1	---	---	4	54
Reggio di Cal. (sez.)	98	45	15	7	---	1	2	1	---	---	2	28
Palermo	425	149	74	22	9	2	3	4	---	2	14	130
Messina	300	105	46	28	1	1	2	3	---	---	5	86
Caltanissetta	101	36	23	10	---	---	---	1	---	---	1	37
Catania	421	147	61	29	1	---	3	3	1	---	19	113
Cagliari	159	40	34	9	2	---	---	1	---	---	4	50
ITALIA	11.276	4.121	1.953	808	139	37	33	132	3	19	485	3.609

Tav. 35 — Procedimenti esauriti secondo le Autorità giudiziarie le cui sentenze furono impugnate con ricorso in Cassazione

AUTORITA' GIUDIZIARIE	Con sentenza che non pronunciò sul merito del ricorso			Con sentenza che pronunciò sul merito del ricorso				Senza sentenza	Totale
	per inammissi- bilità	per improce- dibilità	Totale	rigetto	cassazione		Totale		
					con rinvio	senza rinvio			
INNANZI ALLE SEZIONI SEMPLICI ..	132	23	165	1.953	753	55	2.761	444	3.270
Corti di appello	98	28	126	1.566	506	41	2.143	343	2.612
Tribunali	25	4	29	340	161	13	514	72	615
Preture	9	1	10	28	28	---	56	8	74
Conciliazioni	---	---	---	2	---	---	2	---	2
Giurisdizioni speciali	---	---	---	17	28	1	46	21	67
Collegi arbitrali	---	---	---	---	---	---	---	---	---
INNANZI ALLE SEZIONI UNITE	19	3	22	139	24	13	176	41	239
Corti di appello	10	2	12	100	20	12	132	17	161
Tribunali	3	---	3	14	3	---	17	4	24
Preture	1	1	2	2	1	---	3	---	5
Conciliazioni	---	---	---	---	---	---	---	---	---
Giurisdizioni speciali	5	---	5	23	---	1	24	20	49
Collegi arbitrali	---	---	---	---	---	---	---	---	---
TOTALE GENERALE	151	36	187	2.092	777	68	2.937	485	3.609

PROCEDIMENTI CIVILI DI COGNIZIONE SOPRAVVENUTI PER DISTRETTO DI CORTE DI APPELLO

Anno 1967

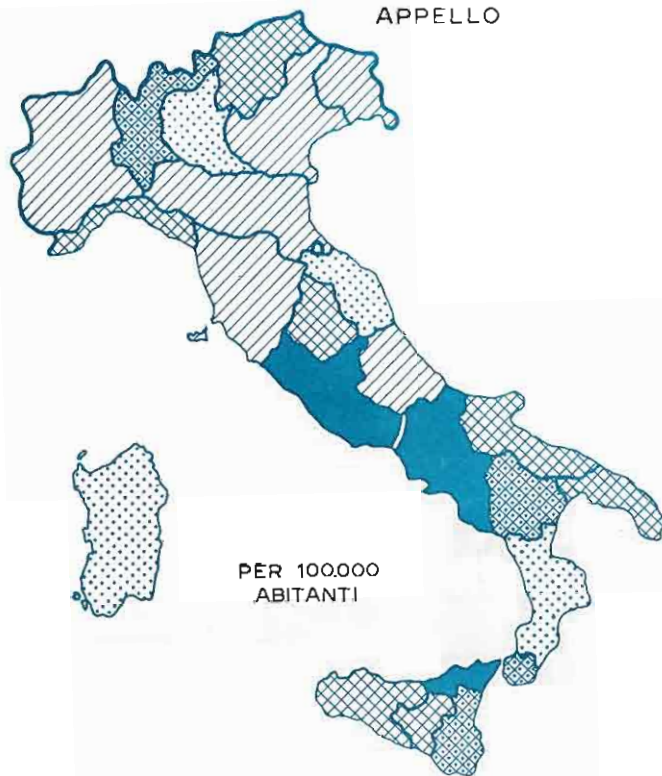
NUMERO PROCEDIMENTI



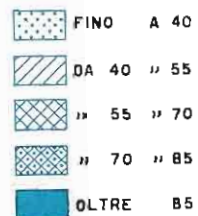
1° GRADO



APPELLO



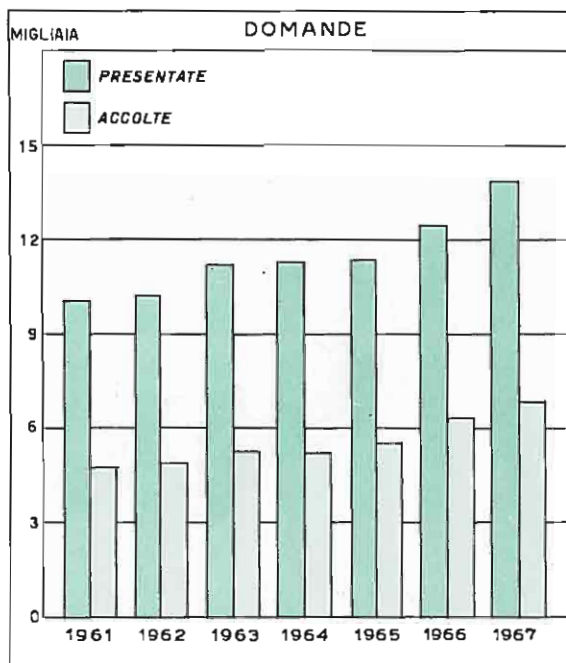
NUMERO PROCEDIMENTI



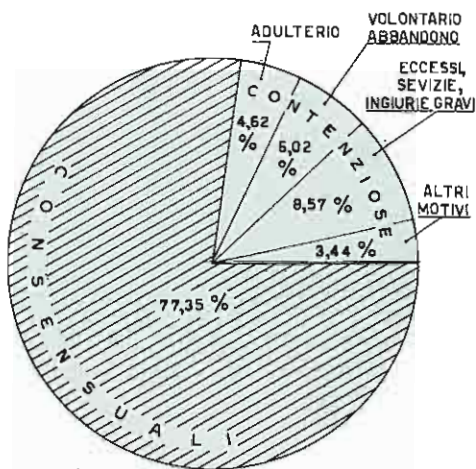
PROVVEDIMENTI IN MATERIA CIVILE

Anno 1967

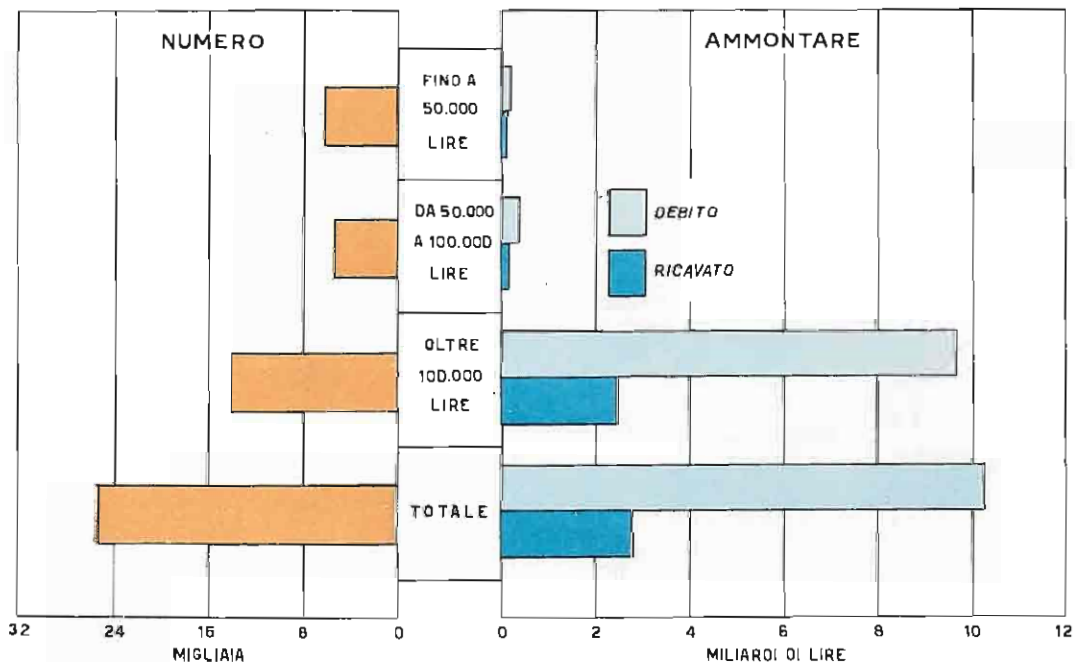
SEPARAZIONI PERSONALI DEI CONIUGI



DOMANDE ACCOLTE



VENDITE GIUDIZIARIE DI BENI MOBILI SECONDO IL DEBITO E IL RICAVATO



Tav. 36 — Procedimenti esauriti con sentenza che pronunciò sul merito del ricorso, secondo i distretti di Corte di appello in cui furono emesse le sentenze impugnate e il motivo del ricorso

DISTRETTI DI CORTE DI APPELLO	MOTIVI ATTINENTI ALLA GIURISDIZIONE O PER LA VIOLAZIONE DELLE NORME SULLA COMPETENZA		VIOLAZIONE O FALSA APPLICAZIONE DI NORME DI DIRITTO		NULLITÀ DELLA SENTENZA O DEL PROCEDIMENTO		OMESSA INSUFFICIENTE O CONTRADDITTORIA INDICAZIONE CIRCA UN PUNTO DECISIVO DELLA CONTROVERSA		ALTRI MOTIVI		TOTALE (a)		
	N	con cassazione	N	con cassazione	N	con cassazione	N	con cassazione	N	con cassazione	N	con cassazione	
Torino	—	—	163	33	1	—	3	—	—	—	—	167	33
Milano	—	—	338	96	5	1	6	—	—	—	—	349	97
Brescia	—	—	107	37	2	—	1	—	—	—	—	110	37
Trento	—	—	56	22	—	—	—	—	—	—	—	56	22
Venezia	—	—	120	29	4	—	2	—	—	—	—	126	30
Trieste	1	1	35	15	—	—	—	—	—	—	—	36	16
Genova	—	—	210	54	6	2	3	2	—	—	—	219	58
Bologna	—	—	134	32	2	—	3	1	—	—	—	139	33
Firenze	—	—	105	30	—	—	1	—	—	—	—	106	30
Perugia	—	—	70	19	1	—	1	—	—	—	—	72	19
Ancona	—	—	50	17	—	—	1	—	—	—	—	51	17
Roma	—	—	458	132	24	12	4	5	—	—	—	496	149
L'Aquila	—	—	61	12	—	—	—	—	—	—	—	61	12
Napoli	—	—	272	76	4	—	5	1	—	—	—	283	77
Bari	—	—	130	42	2	—	1	—	—	—	—	133	48
Lecce	—	—	71	28	1	—	1	—	—	—	—	73	28
Potenza	—	—	36	11	—	—	1	—	—	—	—	37	11
Catanzaro	—	—	49	19	—	—	—	—	—	—	—	49	19
Reggio di Cal. (sez.)	—	—	23	8	—	—	—	—	—	—	—	23	8
Palermo	—	—	104	24	3	—	—	—	—	—	—	107	24
Messina	—	—	74	29	1	—	1	—	—	—	—	76	29
Caltanissetta	—	—	34	16	—	—	—	—	—	—	—	34	16
Catania	—	—	87	29	1	—	3	—	—	—	—	91	29
Cagliari	—	—	43	9	1	—	1	—	—	—	—	45	9
ITALIA	1	1	2.830	818	58	16	48	10	—	—	—	2.937	845

La I procedimenti esauriti dalle sezioni unite furono in totale n. 176 di cui 37 con cassazione.

Tav. 37 — Procedimenti per regolamento di competenza e per conflitti di giurisdizione, secondo i distretti di Corte di appello in cui sorse la questione di competenza o il conflitto

DISTRETTI DI CORTE DI APPELLO	PROCEDIMENTI PER REGOLAMENTO DI COMPETENZA				PROCEDIMENTI PER CONFLITTI DI GIURISDIZIONE						
	Pendenti all'inizio dell'anno	Sopravvenuti	Totale a carico	Esauriti	Pendenti all'inizio dell'anno	Sopravvenuti		Esauriti		Totale	
						conflitti tra tribunali ordinari e giurisdizioni speciali	conflitti tra l'autorità giudiziaria e quella amministrativa	Totale a carico	senza sentenza	con sentenza	
Torino	17	10	27	9	7	4	—	11	—	3	3
Milano	39	39	78	29	4	10	—	14	—	—	—
Brescia	14	5	19	13	—	1	—	1	—	—	—
Trento	5	4	9	3	1	—	—	2	—	—	—
Venezia	20	20	40	17	2	13	—	15	—	1	1
Trieste	5	3	8	2	—	4	—	5	—	—	—
Genova	19	4	23	16	9	10	—	19	—	3	3
Bologna	8	18	26	9	3	5	—	13	—	1	1
Firenze	18	15	33	14	3	5	—	19	—	—	—
Perugia	4	1	5	5	—	—	—	8	—	—	—
Ancona	4	4	8	3	—	—	—	—	—	—	—
Roma	44	20	64	35	1	—	—	—	—	—	—
L'Aquila	9	2	11	8	81	37	—	118	—	32	32
Napoli	51	26	77	41	15	4	—	4	—	1	1
Bari	13	7	20	10	7	16	—	31	—	1	1
Lecce	7	15	22	10	3	8	—	9	—	—	—
Potenza	2	5	7	3	1	3	—	6	—	1	1
Catanzaro	15	5	20	14	11	3	—	14	1	9	10
Reggio di Cal. (sez.)	1	4	5	2	—	4	—	4	—	—	—
Palermo	11	9	20	10	1	8	—	9	—	2	2
Messina	8	1	9	5	2	1	—	3	—	2	2
Caltanissetta	7	1	8	3	—	1	—	1	—	—	—
Catania	9	9	18	7	6	3	—	9	—	5	5
Cagliari	3	4	7	1	1	3	—	4	—	1	1
ITALIA	333	231	564	269	153	144	—	297	1	63	64

CAP. 2 — PROCEDIMENTI ESECUTIVI E CAUTELARI *

Tav. 38 — Decreti di ingiunzione - Convalide di sfratto - Sequestri

DISTRETTI DI CORTE DI APPELLO	DECRETI DI INGIUNZIONE			CONVALIDE DI SFRAFFO			SEQUESTRI (a)				Totale	
	Uffici di conciliazione	Preture	Tribunali	Totale	Uffici di conciliazione	Preture	Totale	GIUDIZIARI		CONSERVATIVI		
								Preture	Tribunali	Preture		Tribunali
Torino	20.142	14.329	6.535	41.006	557	3.288	3.845	147	117	517	314	1.095
Milano	69.882	40.460	12.374	122.716	94	5.262	5.356	210	145	366	387	1.108
Brescia	3.869	4.445	3.915	12.229	83	921	1.004	26	58	203	253	540
Trento	1.275	1.481	875	3.631	3	393	396	87	15	111	101	314
Venezia	8.899	8.492	5.407	22.798	192	1.689	1.881	126	114	404	478	1.122
Trieste	5.152	2.089	1.380	8.621	136	749	885	43	32	175	179	327
Genova	10.358	6.142	3.546	20.046	111	2.570	2.681	33	58	360	301	752
Bologna	10.942	7.491	5.539	23.972	120	2.302	2.422	24	65	330	278	697
Firenze	10.828	10.361	5.543	26.732	150	3.196	3.346	25	34	314	293	666
Perugia	3.893	2.120	991	7.004	9	310	319	8	13	59	34	114
Ancona	2.591	2.513	2.017	7.121	38	465	503	15	22	152	139	328
Roma	37.462	19.683	7.696	64.841	189	7.264	7.453	65	115	320	229	729
L'Aquila	5.027	2.932	1.424	9.383	83	578	661	23	16	154	78	271
Napoli	22.282	13.798	7.053	43.133	1.106	6.389	7.495	255	160	561	341	1.317
Bari	14.071	5.607	2.107	21.785	523	2.349	2.872	67	68	480	302	939
Lecco	8.809	4.261	2.481	15.551	310	1.520	1.830	78	66	574	221	939
Potenza	1.816	1.760	958	4.534	95	200	295	15	9	117	44	185
Catanzaro	5.808	4.131	2.665	12.604	106	592	698	25	20	169	57	271
Reggio di Cal. (sez.)	2.577	511	363	3.451	5	116	121	6	2	15	8	31
Palermo	13.913	5.816	2.808	22.537	152	1.982	2.134	67	34	710	190	1.001
Messina	2.669	1.420	1.054	5.143	80	425	505	16	20	59	63	158
Caltanissetta	1.494	831	798	3.123	74	240	314	15	18	177	58	268
Catania	14.081	6.456	3.080	23.617	192	1.494	1.686	100	73	498	210	881
Cagliari	7.723	4.911	1.898	14.532	68	1.073	1.138	21	49	214	133	417
ITALIA	285.563	172.040	82.507	540.110	4.473	45.367	49.840	1.497	1.323	7.039	4.641	14.500

(a) Art. 672 c.p.c.

Tav. 39 — Pignoramenti mobiliari, secondo il valore del debito (a)

DISTRETTI DI CORTE DI APPELLO	FINO A 50.000 LIRE		50.000-100.000		100.000-500.000		OLTRE 500.000 LIRE		TOTALE	
	N	Ammon-tare milioni di lire	N	Ammon-tare milioni di lire	N	Ammon-tare milioni di lire	N	Ammon-tare milioni di lire	N	Ammon-tare milioni di lire
Torino	7.171	219,1	6.779	499,0	10.868	2.381,7	3.085	6.752,6	27.903	9.852,4
Milano	10.343	340,1	12.204	913,6	17.274	4.197,6	6.749	20.707,8	46.570	26.159,1
Brescia	3.101	91,8	3.045	223,6	5.137	1.117,2	1.538	2.584,9	12.821	4.017,5
Trento	756	23,3	769	58,4	1.492	329,9	321	487,6	3.338	899,2
Venezia	4.254	140,3	4.785	346,2	8.033	1.837,3	2.099	4.005,2	19.171	6.329,0
Trieste	2.707	74,8	1.331	120,9	1.796	391,0	654	786,8	6.488	1.373,5
Genova	6.559	182,7	4.636	345,6	5.872	1.261,1	1.510	4.150,1	18.577	5.939,5
Bologna	160,3	6,9	4.144	306,0	6.699	1.494,9	1.994	4.354,6	18.931	6.315,8
Firenze	10.706	301,1	8.001	569,2	8.951	1.950,4	2.110	3.562,7	29.768	6.383,4
Perugia	1.660	55,2	1.918	143,6	2.476	525,9	426	598,6	6.480	1.323,3
Ancona	1.486	44,5	1.438	106,6	1.970	413,1	556	763,5	5.450	1.327,7
Roma	26.074	847,2	13.593	1.111,6	13.533	3.772,8	4.355	4.826,7	57.555	10.558,3
L'Aquila	2.969	104,9	2.365	175,9	2.435	537,8	441	531,4	8.210	1.350,0
Napoli	19.057	685,9	12.936	907,9	12.689	2.482,6	2.370	3.058,5	47.032	7.134,9
Bari	7.233	219,0	4.793	338,7	5.325	1.087,4	1.140	2.119,9	18.491	3.765,0
Lecco	6.961	223,7	6.339	458,2	5.084	1.035,7	666	814,9	19.050	2.532,4
Potenza	487	17,6	665	50,0	939	208,2	209	273,1	2.300	548,9
Catanzaro	3.401	102,5	3.294	236,7	3.892	851,3	1.014	1.288,2	11.601	2.478,7
Reggio di Cal. (sez.)	1.461	52,7	1.036	75,9	1.056	335,5	185	187,7	3.736	651,8
Palermo	9.349	345,4	4.564	342,7	4.833	1.112,5	2.026	2.276,1	20.772	4.076,7
Messina	3.617	137,6	1.059	87,6	1.573	354,7	287	672,5	6.536	1.252,4
Caltanissetta	817	25,5	684	50,0	785	162,3	178	314,0	2.464	551,8
Catania	6.720	199,9	4.836	341,6	6.234	1.317,8	967	1.270,5	18.752	3.119,8
Cagliari	4.819	170,2	4.547	347,9	4.199	1.151,2	1.381	1.356,6	14.946	3.025,9
ITALIA	147.802	4.755,3	109.761	8.157,4	131.123	30.309,9	36.256	67.744,4	426.942	110.967,0

(a) Cfr. « Avvertenze alle Tavole » n. 5.

(a) Al netto dell'indennità di mora e delle spese.

Tav. 40 — Vendite giudiziarie, sfratti e altri provvedimenti secondo la qualità del creditore, del debitore ed il titolo esecutivo

CREDITORE PROCEDENTE TITOLO ESECUTIVO	DEBITORE PRINCIPALE					TOTALE
	Persona fisica	Persona giuridica	Impresa	Amministra-zione o ente pubblico	Combinazioni di casi precedenti	
A — VENDITE GIUDIZIARIE						
PERSONA FISICA	15.401	152	959	150	21	16.683
Sentenza	1.707	6	85	26	6	1.830
Decreto ingiuntivo	3.973	76	360	70	6	4.485
Ordinanza	271	2	28	5	1	307
Cambiale, tratta, assegno	9.225	52	459	7	7	9.759
Altri titoli	225	16	27	42	1	311
PERSONA GIURIDICA	453	20	39	1	—	513
Sentenza	25	—	4	—	—	29
Decreto ingiuntivo	207	9	24	—	—	240
Ordinanza	19	—	—	1	—	20
Cambiale, tratta, assegno	145	9	9	—	—	163
Altri titoli	57	2	2	—	—	61
IMPRESA	6.569	16	730	6	8	7.329
Sentenza	362	1	56	1	1	421
Decreto ingiuntivo	2.251	7	324	4	6	2.592
Ordinanza	98	—	4	—	—	102
Cambiale, tratta, assegno	3.590	5	317	1	—	3.913
Altri titoli	268	3	29	—	—	301
AMMINISTRAZIONE O ENTE PUBBLICO	1.473	6	180	2	1	1.662
Sentenza	275	—	9	—	—	284
Decreto ingiuntivo	588	3	155	1	1	748
Ordinanza	22	1	1	—	—	24
Cambiale, tratta, assegno	102	2	6	—	—	110
Altri titoli	486	—	9	—	—	496
COMBINAZIONI DI CASI PRECEDENTI	544	—	58	1	30	633
Sentenza	48	—	6	1	3	58
Decreto ingiuntivo	212	—	33	—	7	252
Ordinanza	8	—	—	—	—	8
Cambiale, tratta, assegno	171	—	8	—	14	193
Altri titoli	105	—	11	—	6	122
TOTALE	24.440	194	1.966	160	60	26.820
Sentenza	2.417	7	160	28	10	2.622
Decreto ingiuntivo	7.231	95	896	75	20	8.317
Ordinanza	418	3	33	6	1	461
Cambiale, tratta, assegno	13.233	68	799	8	21	14.129
Altri titoli	1.141	21	76	43	8	1.291
B — SFRAFFI (a)						
PERSONA FISICA	6.535	11	92	39	4	6.681
Sentenza	204	—	1	2	—	207
Decreto ingiuntivo	46	2	—	2	—	51
Ordinanza	6.171	9	87	33	3	6.303
Cambiale, tratta, assegno	37	—	2	—	—	40
Altri titoli	77	—	1	2	—	80
PERSONA GIURIDICA	182	3	3	—	—	188
Sentenza	10	—	—	—	—	10
Decreto ingiuntivo	7	—	—	—	—	7
Ordinanza	164	3	3	—	—	169
Cambiale, tratta, assegno	—	—	—	—	—	—
Altri titoli	1	1	—	—	—	2
IMPRESA	678	2	43	1	—	724
Sentenza	20	—	—	—	—	20
Decreto ingiuntivo	13	—	2	—	—	15
Ordinanza	641	2	39	1	—	683
Cambiale, tratta, assegno	2	—	1	—	—	3
Altri titoli	2	—	1	—	—	3
AMMINISTRAZIONE O ENTE PUBBLICO	298	—	2	1	—	301
Sentenza	8	—	—	1	—	9
Decreto ingiuntivo	13	—	—	—	—	13
Ordinanza	272	—	1	—	—	273
Cambiale, tratta, assegno	—	—	—	—	—	—
Altri titoli	5	—	—	—	—	5
COMBINAZIONI DI CASI PRECEDENTI	103	—	—	—	5	108
Sentenza	1	—	—	—	—	1
Decreto ingiuntivo	1	—	—	—	—	1
Ordinanza	101	—	—	—	5	106
Cambiale, tratta, assegno	—	—	—	—	—	—
Altri titoli	—	—	—	—	—	—
TOTALE	7.796	16	140	41	9	8.002
Sentenza	243	—	1	3	—	247
Decreto ingiuntivo	80	—	3	—	—	87
Ordinanza	7.349	13	130	34	8	7.534
Cambiale, tratta, assegno	39	—	4	—	—	44
Altri titoli	85	1	2	—	—	90

(a) In questa e nelle tavole seguenti sono esclusi gli sfratti per la cui esecuzione non si è reso necessario l'intervento coattivo dell'Autorità giudiziaria.

Segue Tav. 40 — Vendite giudiziarie, sfratti e altri provvedimenti secondo la qualità del creditore, del debitore e il titolo esecutivo

CREDITORE PROCEDENTE TIPOLOGIA ESECUTIVA	DEBITORE PRINCIPALE					TOTALE
	Persona fisica	Persona giuridica	Impresa	Amministrazione o ente pubblico	Combinazioni di casi precedenti	
C — ALTRI PROVVEDIMENTI	2.121	17	124	22	1	2.285
PERSONA FISICA	118	1	2	1	1	123
Sentenza	389	7	36	17	—	449
Decreto ingiuntivo	521	2	12	2	—	537
Ordinanza	1.270	7	73	1	—	1.351
Cambiale, tratta, assegno	23	—	1	1	—	25
Altri titoli	—	—	—	—	—	—
PERSONA GIURIDICA	14	2	2	—	—	18
Sentenza	1	—	—	—	—	1
Decreto ingiuntivo	8	—	—	—	—	8
Ordinanza	5	—	1	—	—	6
Cambiale, tratta, assegno	—	—	—	—	—	—
Altri titoli	—	—	—	—	—	—
IMPRESA	369	1	44	37	1	452
Sentenza	15	—	2	—	—	17
Decreto ingiuntivo	204	1	29	37	—	271
Ordinanza	21	—	2	—	—	23
Cambiale, tratta, assegno	125	—	7	—	—	132
Altri titoli	4	—	4	—	—	8
AMMINISTRAZIONE O ENTE PUBBLICO	28	—	6	1	—	35
Sentenza	1	—	—	—	—	1
Decreto ingiuntivo	7	—	5	1	—	13
Ordinanza	9	—	—	—	—	9
Cambiale, tratta, assegno	1	—	—	—	—	1
Altri titoli	10	—	1	—	—	11
COMBINAZIONI DI CASI PRECEDENTI	9	—	—	23	1	33
Sentenza	5	—	—	23	1	29
Decreto ingiuntivo	1	—	—	—	—	1
Ordinanza	2	—	—	—	—	2
Cambiale, tratta, assegno	1	—	—	—	—	1
Altri titoli	—	—	—	—	—	—
TOTALE	2.541	20	176	83	3	2.823
Sentenza	135	1	4	1	1	142
Decreto ingiuntivo	613	6	70	78	2	770
Ordinanza	352	3	15	2	—	372
Cambiale, tratta, assegno	1.403	7	81	1	—	1.492
Altri titoli	38	1	6	1	—	46
D — TOTALE	24.057	180	1.175	211	26	25.649
PERSONA FISICA	2.029	7	88	29	7	2.160
Sentenza	4.408	65	397	49	6	4.985
Decreto ingiuntivo	6.763	13	127	40	4	6.947
Ordinanza	10.532	52	534	3	—	11.141
Cambiale, tratta, assegno	328	16	29	45	1	415
Altri titoli	—	—	—	—	—	—
PERSONA GIURIDICA	649	25	44	1	—	719
Sentenza	36	—	4	—	—	40
Decreto ingiuntivo	222	9	24	—	—	255
Ordinanza	183	3	4	—	—	191
Cambiale, tratta, assegno	150	9	16	—	—	169
Altri titoli	58	4	2	—	—	64
IMPRESA	7.616	19	817	44	9	8.505
Sentenza	397	1	58	1	—	458
Decreto ingiuntivo	2.468	8	355	41	7	2.879
Ordinanza	760	2	45	—	—	808
Cambiale, tratta, assegno	3.717	5	325	1	—	4.048
Altri titoli	274	3	34	—	—	312
AMMINISTRAZIONE O ENTE PUBBLICO	1.799	6	188	4	1	1.998
Sentenza	284	—	9	1	—	294
Decreto ingiuntivo	608	3	160	2	—	774
Ordinanza	303	1	2	—	—	306
Cambiale, tratta, assegno	103	2	7	—	—	112
Altri titoli	501	—	10	—	—	512
COMBINAZIONI DI CASI PRECEDENTI	656	—	58	24	36	774
Sentenza	49	—	6	1	3	59
Decreto ingiuntivo	218	—	33	23	8	282
Ordinanza	110	—	—	5	—	115
Cambiale, tratta, assegno	173	—	8	—	—	181
Altri titoli	106	—	11	—	6	123
TOTALE	34.777	230	2.282	284	72	37.645
Sentenza	2.795	8	165	32	11	3.011
Decreto ingiuntivo	7.924	105	969	156	22	9.175
Ordinanza	8.119	19	178	42	9	8.367
Cambiale, tratta, assegno	14.675	75	184	6	22	15.665
Altri titoli	1.264	23	86	46	8	1.427

Tav. 41 — Vendite giudiziarie e altri provvedimenti di esecuzione attuati in comuni capoluoghi e altri comuni, per regione

REGIONI	VENDITE GIUDIZIARIE					ASSEGNAZIONI DI BENI	SFRATTI	OBBLIGAZIONI DI BARE O MOBILIARI	CORSENE DI BENI	TOTALE GENERALE		
	Di beni immobili			Totale								
	Ultimi	Rurali	Misti	N	Ammontare (milioni di lire) del debito del ricavato							
A — COMUNI CAPOLUOGHI DI PROVINCIA												
Piemonte	1.405	10	6	2	1.423	759,7	236,5	6	503	5	32	1.969
Valle d'Aosta	54	—	—	1	55	20,0	5,4	—	—	—	—	55
Lombardia	2.578	17	3	—	3.398	2.917,7	912,2	5	1.431	4	87	4.925
Trentino-Alto Adige	207	1	10	1	219	158,4	104,1	—	75	1	2	297
Veneto	781	9	—	3	793	575,9	201,0	1	227	2	15	1.033
Friuli-Venezia Giulia	382	4	2	—	388	193,0	116,5	—	149	2	2	542
Liguria	969	38	7	1	1.015	1.109,5	557,9	7	432	3	28	1.475
Emilia-Romagna	1.151	22	19	8	1.191	1.246,3	519,5	2	191	2	11	1.402
Toscana	1.429	16	2	—	1.447	1.199,9	295,5	7	86	1	3	1.566
Umbria	331	2	2	2	337	86,6	36,4	2	13	1	1	354
Marche	315	5	2	—	322	375,7	89,0	6	40	—	—	368
Lazio	572	81	6	5	664	2.233,7	1.457,3	1.067	1.554	—	139	3.424
Abruzzi	293	5	—	—	298	102,0	50,0	79	24	—	—	401
Molise	20	—	—	—	20	6,3	0,9	—	—	—	—	28
Campania	967	95	5	4	1.031	3.746,0	3.311,9	273	878	15	1	2.198
Puglia	1.627	43	33	4	1.707	955,2	534,9	6	229	6	37	1.980
Basilicata	57	—	—	—	57	20,6	5,8	—	7	—	—	65
Calabria	365	7	3	1	372	102,5	45,0	61	19	—	9	461
Sicilia	1.463	21	8	1	1.507	751,8	442,9	37	587	15	46	2.192
Sardegna	757	4	1	—	757	659,7	163,4	3	100	7	1	862
ITALIA	16.518	350	100	33	17.001	17.130,5	9.080,1	1.590	6.540	58	400	25.589
B — ALTRI COMUNI												
Piemonte	938	10	18	22	1.038	1.011,4	382,7	41	158	6	7	1.250
Valle d'Aosta	—	—	—	—	—	—	—	—	—	—	—	—
Lombardia	1.991	34	28	18	2.071	2.080,9	911,5	45	199	4	9	2.328
Trentino-Alto Adige	117	6	13	2	135	244,0	118,4	10	25	2	6	178
Veneto	793	25	12	24	854	1.828,5	585,9	22	115	2	4	977
Friuli-Venezia Giulia	145	10	4	4	169	253,2	117,3	16	34	—	7	226
Liguria	398	15	21	2	436	827,6	402,8	25	124	16	38	629
Emilia-Romagna	447	28	28	12	515	1.301,9	898,1	6	60	3	5	589
Toscana	1.618	20	18	13	1.669	1.944,6	598,5	43	117	2	14	1.845
Umbria	91	6	4	1	102	231,5	52,7	2	4	1	—	109
Marche	303	39	15	3	341	1.065,1	384,5	22	74	2	2	385
Lazio	526	32	49	11	618	1.158,9	459,9	28	97	2	13	750
Abruzzi	213	6	14	3	234	139,4	79,7	8	24	3	3	272
Molise	29	2	5	—	36	44,3	23,0	—	2	—	—	39
Campania	666	41	22	12	742	849,4	461,8	61	265	10	31	1.109
Puglia	580	35	46	15	676	1.310,4	475,6	43	80	3	25	337
Basilicata	13	6	9	3	31	132,5	69,5	4	7	1	—	43
Calabria	121	11	12	2	146	131,7	55,9	69	55	6	7	283
Sicilia	291	12	17	6	326	432,4	236,3	45	69	8	18	466
Sardegna	245	14	18	3	280	196,3	117,0	3	13	7	8	305
ITALIA	8.973	333	357	156	9.819	15.214,1	6.421,1	493	1.462	74	208	12.056
C — TOTALE												
Piemonte	2.393	20	24	24	2.461	1.771,1	613,2	47	661	11	39	3.219
Valle d'Aosta	54	—	—	1	55	20,0	5,4	—	—	—	—	55
Lombardia	5.369	51	31	18	5.499	4.998,6	1.823,7	50	1.630	8	96	7.253
Trentino-Alto Adige	324	7	20	3	354	402,4	222,5	10	100	3	8	475
Veneto	1.574	34	12	27	1.647	2.404,4	786,9	23	337	4	19	2.030
Friuli-Venezia Giulia	527	14	12	4	557	446,3	223,8	17	183	2	9	768
Liguria	1.367	53	28	3	1.451	1.937,1	960,7	32	556	19	56	2.114
Emilia-Romagna	1.598	50	38	20	1.706	2.548,2	1.417,6	13	251	5	16	1.991
Toscana	2.447	36	20	13	2.516	3.054,5	884,0	72	203	3	17	2.811
Umbria	422	8	6	3	439	318,1	89,1	4	17	2	1	463
Marche	618											

Tav. 42 — Vendite giudiziarie secondo la qualità del

CREDITORE PROCEDENTE — TITOLO ESECUTIVO	DEBITORE					
	Persona fisica			Persona giuridica		
	N	Ammontare (milioni di lire)		N	Ammontare (milioni di lire)	
	del debito	del ricavato		del debito	del ricavato	
A — SECONDO						
A - BENI MOBILI						
Persona fisica	14.685	4.367,9	1.177,1	143	61,7	14,0
Persona giuridica	389	120,9	28,5	18	4,5	1,1
Impresa	6.274	2.432,0	715,5	13	3,3	1,6
Amministrazione o ente pubblico	1.411	835,5	95,6	6	22,7	11,9
Combinazioni di casi precedenti	514	368,7	71,8	—	—	—
TOTALE	23.273	8.125,0	2.088,5	180	92,2	29,5
B - BENI IMMOBILI						
Persona fisica	716	6.240,1	4.012,3	9	170,0	51,9
Persona giuridica	64	856,0	378,7	2	23,9	14,8
Impresa	295	5.997,2	3.676,5	3	47,1	28,2
Amministrazione o ente pubblico	62	1.519,8	1.369,3	—	—	—
Combinazioni di casi precedenti	50	1.866,3	272,1	—	—	—
TOTALE	1.167	16.479,4	9.708,9	14	241,0	94,9
C - BENI MOBILI ED IMMOBILI						
Persona fisica	15.401	10.608,0	5.189,4	152	231,7	66,8
Persona giuridica	453	976,9	407,2	20	28,4	15,9
Impresa	6.509	8.429,2	4.392,0	16	50,4	29,8
Amministrazione o ente pubblico	1.473	2.355,3	1.464,9	6	22,7	11,9
Combinazioni di casi precedenti	544	2.235,0	343,9	—	—	—
TOTALE	24.440	24.604,4	11.797,4	194	333,2	124,4
B — SECONDO II.						
A - BENI MOBILI						
Sentenza	2.261	1.165,3	155,8	7	1,5	0,6
Decreto ingiuntivo	6.815	2.540,4	514,6	92	45,6	7,1
Ordinanza	401	152,1	59,3	3	0,1	—
Cambiale, tratta, assegno	12.914	3.904,1	1.242,9	68	39,5	19,3
Altri titoli	882	363,1	115,9	10	5,5	2,5
TOTALE	23.273	8.125,0	2.088,5	180	92,2	29,5
B - BENI IMMOBILI						
Sentenza	156	1.880,6	761,8	—	—	—
Decreto ingiuntivo	416	4.369,6	2.578,8	3	15,5	7,5
Ordinanza	17	189,5	141,4	—	—	—
Cambiale, tratta, assegno	319	4.206,5	2.706,0	—	—	—
Altri titoli	259	5.839,2	3.520,9	11	225,5	87,4
TOTALE	1.167	16.479,4	9.708,9	14	241,0	94,9
C - BENI MOBILI ED IMMOBILI						
Sentenza	2.417	3.045,9	917,6	7	1,5	0,6
Decreto ingiuntivo	7.231	6.910,0	3.093,4	95	61,1	14,6
Ordinanza	418	335,6	200,7	3	0,1	—
Cambiale, tratta, assegno	13.233	8.110,6	3.948,9	68	39,5	19,3
Altri titoli	1.141	6.202,3	3.636,8	21	231,0	89,9
TOTALE	24.440	24.604,4	11.797,4	194	333,2	124,4

creditore, del debitore ed il titolo esecutivo

PRINCIPALE						TOTALE					
Impresa			Amministrazione o ente pubblico			Combinazioni di casi precedenti			Ammontare (milioni di lire)		
N	Ammontare (milioni di lire)		N	Ammontare (milioni di lire)		N	Ammontare (milioni di lire)		N	Ammontare (milioni di lire)	
	del debito	del ricavato		del debito	del ricavato		del debito	del ricavato		del debito	del ricavato
II. CREDITORE											
875	363,6	108,6	141	67,0	12,3	17	5,1	1,2	15.861	4.865,3	1.314,1
35	664,4	380,6	1	0,1	0,1	—	—	—	443	789,9	410,3
697	509,7	108,9	5	4,7	0,6	7	3,4	0,6	6.996	2.953,1	827,2
173	262,5	32,9	1	2,4	0,1	1	0,8	—	1.592	1.123,9	140,5
57	150,3	11,6	1	1,7	0,2	27	12,6	3,2	599	533,3	86,8
1.837	1.920,5	642,6	149	75,9	13,3	52	21,9	5,0	25.491	10.265,5	2.778,9
84	990,4	627,2	9	215,6	128,2	4	60,2	41,2	822	7.676,3	4.860,0
4	169,5	121,1	—	—	—	—	—	—	70	1.049,4	514,6
33	3.059,0	1.639,3	1	505,0	80,4	1	68,5	41,1	333	9.676,8	5.465,5
7	180,7	133,1	1	3,4	0,7	—	—	—	70	1.703,9	1.503,1
1	1,0	0,3	—	—	—	3	105,4	105,9	34	1.972,7	370,3
129	4.400,6	2.521,0	11	724,0	209,3	8	234,1	188,2	1.329	22.079,1	12.722,3
959	1.354,0	735,8	150	282,6	140,5	21	65,3	42,4	16.683	12.541,6	6.174,9
39	833,9	501,7	1	0,1	0,1	—	—	—	513	1.839,3	924,9
730	3.568,7	1.748,2	6	909,7	81,0	8	71,9	41,7	7.329	12.629,9	6.292,7
180	443,2	166,0	2	5,8	0,8	1	0,8	—	1.662	2.827,8	1.643,6
58	151,3	11,9	1	1,7	0,2	30	118,0	109,1	633	2.906,0	465,1
1.966	6.351,1	3.163,6	160	799,9	222,6	60	256,0	193,2	26.820	32.344,6	15.501,2
TITOLO ESECUTIVO											
153	119,3	30,2	25	13,5	0,7	9	2,2	0,5	2.455	1.301,8	187,8
846	670,6	102,9	71	48,0	4,1	18	7,8	1,6	7.842	3.312,4	620,3
30	10,0	4,5	5	0,8	0,2	1	1,4	0,1	440	164,4	64,1
764	1.079,7	491,6	7	2,5	0,9	18	5,3	1,8	13.771	5.031,1	1.756,5
44	70,9	13,4	41	11,1	7,4	6	5,2	1,0	983	455,8	140,2
1.837	1.950,5	642,6	149	75,9	13,3	52	21,9	5,0	25.491	10.265,5	2.778,9
7	1.805,6	1.350,7	3	586,5	167,0	1	6,1	4,3	167	4.278,8	2.283,8
50	705,8	401,3	4	99,4	38,7	2	68,8	41,3	475	5.259,1	3.067,6
3	10,8	9,2	1	10,2	0,2	—	—	—	21	204,5	150,8
35	717,6	354,0	1	20,2	2,0	3	142,4	132,3	358	5.086,7	3.194,3
34	1.160,8	405,8	2	7,7	1,4	2	16,8	10,3	308	7.250,0	4.025,8
129	4.400,6	2.521,0	11	724,0	209,3	8	234,1	188,2	1.329	22.079,1	12.722,3
160	1.924,9	1.380,9	28	600,0	167,7	10	8,3	4,8	2.622	5.580,6	2.471,6
896	1.376,4	504,2	75	147,4	42,8	20	76,6	42,9	8.317	8.571,5	3.697,9
33	20,8	13,7	6	11,0	0,4	1	1,4	0,1	461	368,9	214,9
799	1.797,3	845,6	8	22,7	2,9	21	147,7	134,1	14.129	10.117,8	4.950,8
78	1.231,7	419,2	43	18,8	8,8	8	22,0	11,3	1.291	7.705,8	4.166,0
1.966	6.351,1	3.163,6	160	799,9	222,6	60	256,0	193,2	26.820	32.344,6	15.501,2

Tav. 43 — Vendite giudiziarie secondo il valore del debito, la durata del procedimento di esecuzione ed il titolo esecutivo (a)

CLASSI DI VALORE DEL DEBITO	DURATA DEL PROCEDIMENTO DI ESECUZIONE							DURATA MEDIA IN GIORNI	AMMONTARE DEL DEBITO (milioni di lire)	
	A — BENI MOBILI									
	Fino a 1	1-3	3-6	6-12	1-2	2-3	oltre 3			
SENTENZA										
Fino a 10.000 lire.....	6	24	22	18	5	—	1	76	164	0,5
10.000 - 25.000 ».....	6	22	53	43	8	—	2	135	197	2,4
25.000 - 50.000 ».....	16	26	93	119	43	—	2	299	241	11,3
50.000 - 100.000 ».....	14	31	106	160	60	8	2	381	254	28,2
100.000 - 500.000 ».....	41	66	299	499	198	25	13	1.151	285	250,7
500.000 - 1.000.000 ».....	5	16	56	91	41	7	2	218	279	150,6
1.000.000 - 5.000.000 ».....	8	17	45	56	26	9	3	164	307	343,3
Oltre 5.000.000 ».....	2	4	5	14	3	2	1	31	302	514,1
TOTALE.....	98	206	679	1.000	384	63	25	2.455	267	1.301,8
DECRETO INGIUNTIVO										
Fino a 10.000 lire.....	8	5	21	23	9	3	—	69	234	0,3
10.000 - 25.000 ».....	17	23	123	118	55	7	6	349	265	7,0
25.000 - 50.000 ».....	43	117	383	507	183	29	5	1.265	246	48,9
50.000 - 100.000 ».....	46	85	479	741	264	34	15	1.664	268	123,2
100.000 - 500.000 ».....	132	152	818	1.500	576	107	25	3.283	285	736,8
500.000 - 1.000.000 ».....	24	42	146	789	133	16	3	638	286	447,1
1.000.000 - 5.000.000 ».....	22	34	91	192	125	18	7	489	311	1.000,0
Oltre 5.000.000 ».....	2	—	8	36	27	7	5	85	424	948,8
TOTALE.....	262	458	2.069	3.389	1.372	221	71	7.842	277	3.312,4
ORDINANZA										
Fino a 10.000 lire.....	2	3	3	3	1	—	—	12	153	—
10.000 - 25.000 ».....	2	2	14	14	4	—	—	30	515	0,3
25.000 - 50.000 ».....	2	9	16	14	9	—	—	51	245	2,0
50.000 - 100.000 ».....	3	13	18	33	12	5	1	85	282	6,4
100.000 - 500.000 ».....	14	35	49	55	20	1	1	175	208	44,7
500.000 - 1.000.000 ».....	6	27	9	8	4	—	—	48	129	33,6
1.000.000 - 5.000.000 ».....	2	11	2	8	6	—	—	38	230	71,2
Oltre 5.000.000 ».....	1	—	—	—	—	—	—	1	23	6,0
TOTALE.....	32	94	118	127	56	9	4	440	225	164,4
CAMBIALE TRATTA ASSEGNO										
Fino a 10.000 lire.....	7	6	42	53	24	5	2	149	301	0,7
10.000 - 25.000 ».....	33	74	325	394	146	26	6	1.004	256	19,6
25.000 - 50.000 ».....	54	149	691	956	340	45	13	2.288	258	87,1
50.000 - 100.000 ».....	94	155	769	1.371	531	68	20	3.008	275	218,9
100.000 - 500.000 ».....	176	507	1.417	2.165	899	117	41	5.407	260	1.235,7
500.000 - 1.000.000 ».....	67	226	290	342	166	23	6	1.120	229	781,6
1.000.000 - 5.000.000 ».....	14	150	154	212	132	17	17	718	261	1.209,5
Oltre 5.000.000 ».....	4	19	6	28	11	5	4	77	341	1.398,8
TOTALE.....	469	1.381	3.696	5.561	2.249	306	109	13.771	261	5.031,1
ALTRI TITOLI										
Fino a 10.000 lire.....	27	32	32	30	8	—	—	129	141	1,0
10.000 - 25.000 ».....	26	52	58	29	6	—	3	174	149	2,9
25.000 - 50.000 ».....	23	31	30	16	4	—	—	106	130	3,9
50.000 - 100.000 ».....	25	46	32	18	5	—	1	121	126	8,2
100.000 - 500.000 ».....	42	53	58	57	26	—	7	247	207	61,2
500.000 - 1.000.000 ».....	19	34	25	20	5	—	1	104	144	73,5
1.000.000 - 5.000.000 ».....	26	16	11	17	10	—	3	87	243	165,7
Oltre 5.000.000 ».....	3	2	1	4	2	—	—	15	253	138,9
TOTALE.....	191	260	249	193	66	13	11	983	164	455,8
TUTTOLE										
Fino a 10.000 lire.....	59	70	120	127	57	8	3	435	215	2,5
10.000 - 25.000 ».....	84	173	573	990	219	36	17	1.692	242	32,4
25.000 - 50.000 ».....	136	332	1.213	1.652	579	77	20	4.009	250	153,2
50.000 - 100.000 ».....	182	324	1.404	2.323	872	116	38	5.259	268	386,1
100.000 - 500.000 ».....	375	909	2.641	4.279	1.709	267	84	10.263	269	2.329,1
500.000 - 1.000.000 ».....	121	339	526	730	349	46	17	2.128	245	1.485,8
1.000.000 - 5.000.000 ».....	92	228	314	485	299	47	31	1.496	281	2.870,3
Oltre 5.000.000 ».....	12	25	20	84	43	15	10	209	361	3.006,1
TOTALE.....	1.052	2.399	6.811	10.270	4.127	612	220	25.491	262	10.265,5

(a) La durata media è desunta dalla media aritmetica semplice dei valori esprimanti la durata di ciascun procedimento.

Segue Tav. 43 — Vendite giudiziarie secondo il valore del debito, la durata del procedimento di esecuzione e il titolo esecutivo

CLASSI DI VALORE DEL DEBITO	DURATA DEL PROCEDIMENTO DI ESECUZIONE							DURATA MEDIA IN GIORNI	AMMONTARE DEL DEBITO (milioni di lire)	
	B — BENI IMMOBILI									
	Fino a 1	1-3	3-6	6-12	1-2	2-3	oltre 3			
SENTENZA										
Fino a 10.000 lire.....	—	2	—	1	3	1	—	6	13	1.034
10.000 - 25.000 ».....	—	—	—	—	—	—	—	1	—	—
25.000 - 50.000 ».....	—	—	—	—	—	—	—	1	1	3.373
50.000 - 100.000 ».....	—	—	—	—	—	—	—	1	2	1.265
100.000 - 500.000 ».....	—	—	—	2	7	6	15	30	15	1.231
500.000 - 1.000.000 ».....	—	—	—	—	9	6	7	24	7	1.008
1.000.000 - 5.000.000 ».....	—	—	—	2	18	9	13	43	13	911
Oltre 5.000.000 ».....	1	3	2	8	16	10	14	54	14	672
TOTALE.....	1	5	2	16	53	33	57	167	998	4.278,8
DECRETO INGIUNTIVO										
Fino a 10.000 lire.....	—	—	—	—	6	15	24	46	1447	—
10.000 - 25.000 ».....	—	—	—	—	—	—	2	2	2.708	—
25.000 - 50.000 ».....	—	—	—	—	—	—	—	3	—	—
50.000 - 100.000 ».....	—	—	—	—	—	—	3	3	2.111	0,2
100.000 - 500.000 ».....	—	—	—	1	11	19	26	57	1.328	17,4
500.000 - 1.000.000 ».....	—	—	—	2	10	10	23	45	1.335	33,9
1.000.000 - 5.000.000 ».....	1	1	1	7	35	36	56	137	1.204	364,3
Oltre 5.000.000 ».....	—	—	1	11	44	52	78	186	1.135	4.843,3
TOTALE.....	1	1	2	21	106	132	212	475	1.239	5.259,1
ORDINANZA										
Fino a 10.000 lire.....	—	—	—	1	—	—	2	4	948	—
10.000 - 25.000 ».....	—	—	—	—	—	—	—	—	—	—
25.000 - 50.000 ».....	—	—	—	—	—	—	—	—	—	—
50.000 - 100.000 ».....	—	—	—	—	—	—	—	—	—	—
100.000 - 500.000 ».....	—	—	—	—	—	—	2	1	4	965
500.000 - 1.000.000 ».....	—	—	—	—	—	—	—	—	—	—
1.000.000 - 5.000.000 ».....	—	—	—	—	4	—	2	6	785	22,2
Oltre 5.000.000 ».....	1	—	—	—	1	2	3	7	1.072	181,1
TOTALE.....	1	—	1	2	5	4	8	21	946	204,5
CAMBIALE TRATTA ASSEGNO										
Fino a 10.000 lire.....	—	—	—	1	5	10	10	26	1.133	—
10.000 - 25.000 ».....	—	—	—	—	—	—	—	—	—	—
25.000 - 50.000 ».....	—	—	—	—	—	—	—	—	—	—
50.000 - 100.000 ».....	—	—	—	—	—	—	—	—	—	—
100.000 - 500.000 ».....	—	—	—	—	—	—	1	2	1.103	0,2
500.000 - 1.000.000 ».....	—	—	—	—	9	7	12	31	1.221	10,1
1.000.000 - 5.000.000 ».....	—	—	—	—	5	3	11	21	1.260	14,8
Oltre 5.000.000 ».....	1	—	—	—	6	20	46	100	1.221	285,3
TOTALE.....	1	—	1	21	77	99	158	358	1.175	5.086,7
ALTRI TITOLI										
Fino a 10.000 lire.....	—	—	—	—	12	1	26	39	1.368	—
10.000 - 25.000 ».....	—	—	—	—	—	—	—	—	—	—
25.000 - 50.000 ».....	—	—	—	—	—	—	—	—	—	—
50.000 - 100.000 ».....	—	—	—	—	—	—	—	—	—	—
100.000 - 500.000 ».....	—	—	—	—	—	—	—	—	—	—
500.000 - 1.000.000 ».....	—	—	—	—	3	1	3	9	738	2,8
1.000.000 - 5.000.000 ».....	—	—	—	—	2	1	4	4	624	3,0
Oltre 5.000.000 ».....	7	2	4	7	24	15	34	93	1.015	268,5
TOTALE.....	6	2	3	10						

Segue Tav. 43 — Vendite giudiziarie secondo il valore del debito, la durata del procedimento di esecuzione e il titolo esecutivo

C — TOTALE

CLASSI DI VALORE DEL DEBITO	DURATA DEL PROCEDIMENTO DI ESECUZIONE							TOTALE VENDITE	DURATA MEDIA IN GIORNI	AMMONTARE DEL DEBITO (milioni di lire)
	Mesi				Anni					
	Fino a 1	1-3	3-6	6-12	1-2	2-3	oltre 3			
SENTENZA										
Fino a 10.000 lire.....	6	26	22	19	8	1	7	89	291	0,5
10.000 - 25.000 ».....	6	22	53	43	8	2	1	135	197	2,4
25.000 - 50.000 ».....	16	26	93	119	43	—	3	300	251	11,3
50.000 - 100.000 ».....	14	31	106	160	60	9	0	383	259	29,0
100.000 - 500.000 ».....	41	65	299	501	205	41	28	1.181	309	259,4
500.000 - 1.000.000 ».....	5	16	56	93	50	13	9	242	352	165,6
1.000.000 - 5.000.000 ».....	8	17	45	59	44	18	16	207	432	464,8
Oltre 5.000.000 ».....	3	7	7	22	19	12	15	85	664	4.646,6
TOTALE.....	99	211	681	1.016	437	96	82	2.622	314	5.580,6
DECRETO INGIUNTIVO										
Fino a 10.000 lire.....	8	5	21	23	15	18	24	114	713	0,3
10.000 - 25.000 ».....	17	23	123	118	55	7	8	351	279	7,0
25.000 - 50.000 ».....	41	117	383	507	183	29	5	1.265	246	48,9
50.000 - 100.000 ».....	46	85	479	741	264	34	18	1.667	271	123,4
100.000 - 500.000 ».....	102	152	818	1.504	587	126	51	3.340	303	754,2
500.000 - 1.000.000 ».....	24	42	146	271	143	26	31	683	355	461,0
1.000.000 - 5.000.000 ».....	2	35	626	199	160	54	63	626	506	1.365,1
Oltre 5.000.000 ».....	23	—	9	47	71	59	83	271	912	5.791,6
TOTALE.....	263	459	2.071	3.410	1.478	353	283	8.317	332	8.571,5
ORDINANZA										
Fino a 10.000 lire.....	2	3	4	4	1	—	2	16	351	..
10.000 - 25.000 ».....	2	2	14	6	4	1	1	30	315	0,5
25.000 - 50.000 ».....	2	9	16	14	9	—	—	51	245	2,0
50.000 - 100.000 ».....	3	13	18	33	12	5	1	85	282	6,4
100.000 - 500.000 ».....	14	35	49	56	20	3	2	179	225	45,9
500.000 - 1.000.000 ».....	6	21	9	8	4	—	—	48	129	33,6
1.000.000 - 5.000.000 ».....	2	11	9	8	10	1	3	44	305	93,4
Oltre 5.000.000 ».....	2	—	—	—	1	2	3	8	941	187,1
TOTALE.....	33	94	119	129	61	13	12	461	258	368,9
CAMBIALE, TRATTA, ASSEGNO										
Fino a 10.000 lire.....	7	6	42	54	39	15	12	175	425	0,7
10.000 - 25.000 ».....	33	74	325	394	146	26	6	1.004	256	19,6
25.000 - 50.000 ».....	54	149	691	996	340	45	13	2.288	258	87,1
50.000 - 100.000 ».....	94	155	769	1.372	531	68	21	3.010	275	219,1
100.000 - 500.000 ».....	176	603	1.417	2.167	898	124	53	5.438	266	1.245,8
500.000 - 1.000.000 ».....	67	226	290	344	171	26	17	1.141	248	795,8
1.000.000 - 5.000.000 ».....	34	150	157	218	152	44	63	818	379	1.574,6
Oltre 5.000.000 ».....	5	19	6	37	49	57	82	255	897	6.175,1
TOTALE.....	470	1.382	3.697	5.582	2.326	405	267	14.129	284	10.117,8
ALTRI TITOLI										
Fino a 10.000 lire.....	27	32	32	30	20	1	26	168	426	1,0
10.000 - 25.000 ».....	26	52	58	29	6	—	3	174	140	2,9
25.000 - 50.000 ».....	23	31	30	16	4	2	—	106	130	3,9
50.000 - 100.000 ».....	25	40	32	18	5	1	—	121	126	8,7
100.000 - 500.000 ».....	43	53	57	29	5	8	7	256	218	64,0
500.000 - 1.000.000 ».....	19	34	25	21	7	1	3	108	162	76,5
1.000.000 - 5.000.000 ».....	33	18	17	24	34	17	37	180	642	434,2
Oltre 5.000.000 ».....	9	4	4	16	47	45	53	178	956	7.114,6
TOTALE.....	205	264	257	211	152	75	127	1.291	375	7.705,8
TOTALE										
Fino a 10.000 lire.....	50	72	121	130	83	35	71	562	460	2,5
10.000 - 25.000 ».....	84	173	573	590	219	36	19	1.694	245	32,4
25.000 - 50.000 ».....	136	332	1.213	1.652	579	77	21	4.010	251	153,2
50.000 - 100.000 ».....	182	324	1.404	2.324	872	117	43	5.266	269	386,6
100.000 - 500.000 ».....	376	909	2.642	4.285	1.739	302	141	10.394	281	2.369,3
500.000 - 1.000.000 ».....	121	339	526	737	375	66	58	2.222	285	1.553,5
1.000.000 - 5.000.000 ».....	100	231	320	508	400	134	182	1.875	451	3.932,1
Oltre 5.000.000 ».....	21	30	26	122	187	175	236	797	891	23.915,0
TOTALE.....	1.070	2.410	6.825	10.348	4.454	942	771	26.820	306	32.344,6

Tav. 44 — Vendite giudiziarie per regione, secondo la qualità del debitore e del creditore

Ammontare del debito in milioni di lire

REGIONI	CONTRO PERSONE FISICHE O GIURIDICHE (A BENEFICIO DI)				CONTRO IMPRESE, AMMINISTRAZIONI O ENTI PUBBLICI (A BENEFICIO DI)				TOTALE	
	Persone fisiche o giuridiche		Imprese, amministrazioni o enti pubblici		Persone fisiche o giuridiche		Imprese, amministrazioni o enti pubblici		N	Ammontare del debito
	N	Ammontare del debito	N	Ammontare del debito	N	Ammontare del debito	N	Ammontare del debito		
Piemonte.....	1.128	576,3	1.019	918,8	192	76,0	122	200,0	2.461	1.771,1
Valle d'Aosta.....	36	12,5	13	5,1	5	2,2	1	0,2	55	20,0
Lombardia.....	2.911	1.837,7	1.903	1.562,2	199	886,4	456	712,3	5.469	4.998,6
Trentino-Alto Adige.....	141	75,7	167	291,9	34	17,8	12	17,0	354	402,4
Veneto.....	997	664,4	582	1.327,7	95	166,9	73	245,4	1.647	2.404,4
Friuli-Venezia Giulia.....	325	88,1	188	168,5	10	105,3	34	84,4	557	446,3
Liguria.....	799	1.001,5	547	325,5	58	370,3	47	239,8	1.451	1.937,1
Emilia-Romagna.....	844	657,9	711	1.548,7	89	292,1	62	49,5	1.706	2.548,2
Toscana.....	1.441	900,1	902	1.983,7	92	100,4	81	70,3	2.516	3.054,5
Umbria.....	303	93,6	122	222,1	6	0,8	8	1,6	439	318,1
Marche.....	369	484,5	161	784,9	113	103,3	20	68,1	663	1.440,8
Lazio.....	888	1.715,7	321	930,7	44	52,4	29	723,8	1.282	3.422,6
Abruzzi.....	412	178,4	98	54,2	18	6,3	4	2,5	532	241,4
Molise.....	32	22,2	22	20,5	—	—	2	7,9	56	50,6
Campania.....	1.492	959,8	213	1.820,4	55	18,5	13	1.796,7	1.773	4.595,4
Puglia.....	1.817	1.471,2	486	503,6	60	169,2	20	121,6	2.383	2.265,6
Basilicata.....	65	137,9	16	7,6	4	3,2	3	4,4	88	153,1
Calabria.....	371	142,1	123	83,0	22	8,3	2	0,8	518	234,2
Sicilia.....	1.188	690,4	580	332,2	48	149,9	17	11,7	1.833	1.184,2
Sardegna.....	567	135,0	434	201,3	26	6,6	10	513,1	1.037	856,0
ITALIA.....	16.026	11.845,8	8.608	13.092,6	1.170	2.535,9	1.016	4.671,1	26.820	32.344,6

Tav. 45 — Vendite giudiziarie di beni mobili, per distretto di Corte di appello, secondo il valore del debito (Preture)

Ammontare in milioni di lire

DISTRETTI DI CORTE DI APPELLO	FINO A 50.000 LIRE		50.000 - 100.000 LIRE		OLTRE 100.000 LIRE		TOTALE					
	N	Ammontare		N	Ammontare		N	Ammontare				
		Debito	Somma ricavata		Debito	Somma ricavata		Debito	Somma ricavata	Debito	Somma ricavata	
Torino.....	545	15,9	12,3	442	32,7	12,7	1.460	1.005,4	199,7	2.447	1.054,0	224,7
Milano.....	615	20,6	14,8	894	67,7	23,3	2.885	2.944,7	773,9	4.394	3.033,0	812,0
Brescia.....	153	4,6	3,4	180	13,1	6,5	642	436,8	116,0	975	454,5	125,9
Trento.....	72	2,1	1,5	56	4,3	1,8	196	117,6	33,2	324	124,0	36,5
Venezia.....	278	8,8	5,8	326	23,7	10,9	970	591,8	127,8	1.574	624,3	144,5
Trieste.....	177	5,6	3,2	100	7,2	3,3	250	164,6	33,3	527	177,4	39,8
Genova.....	449	13,6	14,1	317	23,3	9,5	839	555,4	106,4	1.605	592,3	130,0
Bologna.....	364	10,4	6,9	306	22,6	10,2	928	627,3	161,2	1.598	660,3	178,3
Firenze.....	616	18,0	11,5	451	32,8	17,4	1.142	885,4	158,5	2.209	936,2	187,4
Perugia.....	127	3,8	2,8	109	7,7	3,7	186	77,5	29,5	422	89,0	36,0
Ancona.....	121	3,8	2,4	122	9,0	4,2	375	201,3	61,8	618	214,1	68,4
Roma.....	319	9,8	5,1	266	19,5	8,2	513	272,5	74,9	1.098	301,8	88,2
L'Aquila.....	129	4,0	2,6	114	8,1	2,2	261	114,5	35,9	504	126,6	40,7
Napoli.....	356	11,2	7,5	297	21,7	11,2	1.028	499,3	173,8			

Tav. 46 — Vendite giudiziarie di beni immobili, per distretto di Corte di appello, secondo il valore del debito

Ammontare in milioni di lire

DISTRETTI DI CORTE DI APPELLO	NUMERO						AMMONTARE (milioni di lire)		
	Totale	Natura degli immobili			Classi di valore del debito			Debito	Somma ricavata
		Urbani	Rustici	Misti	Fino a 100.000 lire	100.000- 1.000.000	Oltre 1.000.000 di lire		
A — IN ESECUZIONE DELLE LEGGI SULLA RISCOSSIONE DELLE IMPOSTE DIRITTE (Prefeture)									
Torino	7	1	3	3	—	2	5	207,4	33,5
Milano	1	—	—	1	—	1	—	0,5	0,1
Brescia	1	—	1	—	—	—	1	16,7	15,7
Trento	—	—	—	—	—	—	—	—	—
Venezia	2	—	—	1	—	—	1	3,4	5,5
Trieste	2	—	1	1	—	2	—	13,5	8,4
Genova	7	2	4	1	—	1	6	70,6	32,7
Bologna	4	1	2	1	—	—	4	241,8	119,8
Firenze	4	1	1	2	—	—	4	39,3	21,5
Perugia	3	3	—	—	—	—	3	16,0	9,8
Ancona	1	—	1	—	—	—	1	2,4	0,1
Roma	—	—	—	—	—	—	—	—	—
L'Aquila	—	—	—	—	—	—	—	—	—
Napoli	6	4	1	1	—	2	4	17,3	8,7
Bari	—	—	—	—	—	—	—	—	—
Lecce	4	3	—	1	—	—	4	88,8	42,8
Potenza	—	—	—	—	—	—	—	—	—
Catanzaro	3	2	—	1	—	1	2	4,3	2,4
Reggio di Cal. (sez.)	—	—	—	—	—	—	—	—	—
Palermo	—	—	—	—	—	—	—	—	—
Messina	1	1	—	—	—	—	1	21,2	16,6
Caltanissetta	1	—	1	—	—	—	1	1,4	1,1
Catania	1	—	1	—	—	—	1	5,5	4,8
Cagliari	1	1	—	—	—	—	—	0,9	1,0
ITALIA	49	20	16	13	—	9	40	751,0	324,5

B — PER ESPROPRIAZIONE FORZATA (Tribunali)

Torino	62	19	21	22	12	11	39	529,7	360,4
Milano	55	31	16	8	5	5	45	1.077,5	577,9
Brescia	43	20	14	9	5	3	35	416,4	292,1
Trento	30	7	20	3	7	3	20	278,4	166,0
Venezia	71	33	12	26	1	7	63	1.776,7	636,9
Trieste	28	14	11	3	6	10	12	255,4	185,6
Genova	82	53	27	2	2	8	72	2.256,7	833,7
Bologna	104	49	36	19	4	21	79	1.646,1	1.119,5
Firenze	60	33	16	11	2	10	48	1.096,5	639,4
Perugia	14	5	6	3	1	11	11	213,1	43,3
Ancona	44	25	16	3	2	1	41	1.224,3	405,0
Roma	184	113	55	16	23	12	149	3.120,8	1.829,0
L'Aquila	28	11	14	3	—	8	20	114,8	89,0
Napoli	140	93	32	15	23	20	97	4.096,0	3.595,4
Bari	93	39	47	7	8	28	57	731,2	297,6
Lecce	79	36	32	11	14	21	44	867,4	424,3
Potenza	19	7	9	3	4	5	10	125,9	66,8
Catanzaro	29	12	15	2	9	7	13	102,1	61,1
Reggio di Cal. (sez.)	—	—	—	—	—	—	—	—	—
Palermo	24	15	8	1	1	6	17	180,2	174,0
Messina	9	7	2	—	—	2	7	42,6	24,7
Caltanissetta	12	5	6	1	2	6	4	54,0	39,2
Catania	31	19	7	5	1	5	25	454,7	276,8
Cagliari	39	17	19	3	5	15	19	667,6	240,1
ITALIA	1.280	643	441	176	137	216	927	21.328,1	12.397,8

Tav. 47 — Procedimenti di separazione personale dei coniugi

A — MOVIMENTO DEI PROCEDIMENTI

DISTRETTI DI CORTE DI APPELLO	DOMANDE A CARICO		DOMANDE ESAURITE NELL'ANNO											
	Pen- denti all'in- izio del- l'anno	Pre- scrit- tare nell- anno	Totale	CONSENSUALI				CONTENZIOSE				Totale	Totale	
				con- cilia- te	ab- ban- dona- te	omo- loga- te	non omo- loga- te	Totale	con- cilia- te	ab- ban- dona- te	ac- colte			riget- tate
Torino	1.223	1.953	3.176	30	541	797	11	1.379	6	279	201	13	499	1.878
Milano	1.279	1.763	3.042	47	158	650	2	857	79	485	259	27	840	1.707
Brescia	323	443	766	5	49	156	71	281	3	68	55	3	129	410
Trento	82	211	293	12	33	80	12	137	3	29	27	8	67	204
Venezia	440	879	1.319	12	137	323	101	573	2	123	78	13	216	789
Trieste	346	438	784	—	27	175	1	203	4	122	77	9	212	415
Genova	474	1.045	1.519	14	80	511	—	605	7	237	120	19	383	988
Bologna	518	934	1.452	20	128	449	13	610	7	71	111	19	208	818
Firenze	407	997	1.404	31	194	370	151	746	3	73	88	16	180	926
Perugia	53	117	170	3	37	54	2	96	—	4	12	2	18	114
Ancona	162	163	325	—	11	77	—	88	3	43	13	1	60	148
Roma	2.072	2.041	4.113	8	390	847	1	1.246	34	298	135	33	500	1.746
L'Aquila	101	217	318	12	58	69	11	150	—	39	12	1	52	202
Napoli	1.198	669	1.867	—	40	205	26	271	8	278	103	29	418	689
Bari	424	407	831	—	21	83	4	108	5	248	33	10	296	404
Lecce	317	333	650	1	11	58	8	78	9	110	26	6	151	229
Potenza	99	56	155	—	4	16	—	20	1	33	4	4	42	62
Catanzaro	316	235	551	14	32	37	3	86	6	62	25	7	100	186
Reggio di Cal. (sez.)	76	49	125	—	—	4	2	6	4	4	8	7	23	29
Palermo	521	271	792	1	18	60	1	80	2	168	29	12	211	291
Messina	215	165	380	2	20	55	4	81	1	47	29	2	79	160
Caltanissetta	77	60	137	1	4	5	—	10	—	27	13	3	43	53
Catania	632	439	1.071	4	7	161	—	172	10	96	71	17	194	366
Cagliari	226	110	336	6	10	47	—	63	1	33	20	3	57	120
ITALIA	11.581	13.995	25.576	223	2.010	5.209	424	7.946	198	2.977	1.549	264	4.988	12.934

B — SENTENZE PRONUNCIATE, DICHIARAZIONI DI EFFICACIA DI SENTENZE STRANIERE

DISTRETTI DI CORTE DI APPELLO	SENTENZE PRONUNCIATE										DICHIARAZIONI DI EFFICACIA DI SENTENZE STRANIERE		
	DI SEPARAZIONE PERSONALE DEI CONIUGI IN VIA CONTENZIOSA					DI NULLITÀ DEL MATRIMONIO					Totale	di divor- zio	di nullità del matrimo- nio
	per adul- terio	per veden- tario abban- dono	per cessi- vizio, ingiur- ie gravi	per altri motivi	Totale	per violen- za ed errore	per impo- tenza	per altro matrimo- nio sussi- stente	per altri motivi	Totale			
Torino	50	27	70	44	201	3	2	—	2	7	1	4	
Milano	57	75	98	29	259	1	2	3	3	9	1	1	
Brescia	10	15	26	4	55	—	—	—	—	—	—	—	
Trento	4	4	5	14	27	—	—	—	—	—	—	—	
Venezia	11	22	37	8	78	—	—	—	—	—	—	—	
Trieste	21	15	40	1	77	—	—	—	—	—	—	—	
Genova	27	41	39	13	120	—	3	—	1	4	—	—	
Bologna	18	31	28	34	111	—	—	2	1	3	—	—	
Firenze	16	35	36	1	88	2	—	—	—	2	—	—	
Perugia	1	6	4	1	12	—	—	—	—	—	—	—	
Ancona	5	4	1	3	13	—	1	—	1	2	—	—	
Roma	17	33	61	24	135	1	1	1	5	7	3	6	
L'Aquila	2	4	5	1	12	—	—	—	—	—	—	—	
Napoli	18	26	51	8	103	1	3	1	2	7	—	—	
Bari	12	8	7	6	33	—	—	—	—	—	—	—	
Lecce	8	3	11	4	26	—	—	1	—	1	—	—	
Potenza	1	3	—	—	4	—	—	—	—	—	—	—	
Catanzaro	11	3	6	5	25	1	—	—	3	4	—	—	
Reggio di Cal. (sez.)	—	—	1	5	8	—	—	—	—	—	—	—	
Palermo	5	5	14	7	29	1	—	—	2	3	—	—	
Messina	4	11	11	3	29	—	—	—	—	—	—	—	
Caltanissetta	2	1	3	7	13	—	—	—	—	—	—	—	
Catania	13	25	23	10	71	—	—	—	—	—	—	—	
Cagliari	3	5	9	3	20	—	—	—	—	—	—	—	
ITALIA	316	412	586	235	1.549	11	11	8	22	52	9	16	

(*) Cir. « Avvertenze alle tavole » nn. 5 e 6.

Segue Tav. 47 — Procedimenti di separazione personale dei coniugi

C — ALTRI PROVVEDIMENTI IN MATERIA DI MATRIMONIO

DISTRETTI DI CORTE DI APPELLO	DISPENSE MATRIMONIALI DA IMPEDIMENTI					AUTORIZZAZIONE A CONTRARRE MATRIMONIO (b)		PROVVEDIMENTI MESSI IN ATTUA- ZIONE DELLA LEGGE 27-5-1929 N. 847 (c)				
	di patre- tela (a)	di affi- nità (a)	per lutto vedo- vole (a)	di età		Totale	in caso di negato con- senso	per procu- ra	ordinanze			altri prov- vedim- enti
				dell' uomo (b)	della donna (b)				Totale	di an- nulla- mento	di di- spensa	
Torino	2	5	5	—	1	13	7	1	8	30	9	1
Milano	1	3	21	—	—	30	13	2	15	32	13	—
Brescia	—	3	—	—	—	3	3	—	3	3	6	—
Trento	—	—	—	—	—	—	—	—	—	—	—	—
Venezia	—	—	1	—	1	2	1	4	5	11	6	—
Trieste	—	2	7	—	—	9	2	2	4	9	8	—
Genova	—	2	15	—	—	17	11	4	15	12	5	—
Bologna	—	2	1	—	—	4	—	1	—	17	10	—
Firenze	—	—	1	—	2	3	3	—	3	18	6	—
Perugia	—	1	—	—	3	4	—	4	4	3	3	—
Ancona	—	—	—	—	—	—	—	1	1	3	—	1
Roma	1	2	23	—	—	26	4	5	9	75	25	—
L'Aquila	—	2	1	—	—	3	7	10	17	1	2	—
Napoli	—	8	9	—	11	29	21	8	29	26	32	—
Bari	—	12	2	—	5	20	11	5	16	11	6	13
Lecce	—	1	5	—	9	15	13	—	13	3	—	—
Potenza	—	—	—	—	3	3	3	—	7	2	6	—
Catanzaro	—	—	—	—	7	10	—	—	—	4	9	—
Reggio di Cal. (sez.)	—	—	—	—	—	—	—	—	—	1	—	—
Palermo	—	8	6	—	15	30	13	3	16	9	1	—
Messina	—	—	—	—	2	3	11	—	11	1	3	—
Caltanissetta	—	—	—	—	10	12	4	—	4	4	1	—
Catania	2	—	—	—	10	15	9	—	19	6	2	—
Cagliari	2	1	—	—	7	4	14	—	18	4	2	—
ITALIA	10	59	100	5	81	256	182	97	279	287	186	17

(a) Procure della Repubblica. — (b) Procure generali della Repubblica. — (c) Corti di appello.

Tav. 48 — Tutele e curatele (a)

DISTRETTI DI CORTE DI APPELLO	TUTELE APERTE NELL'ANNO				Totale	CURATELE APERTE NELL'ANNO				Totale	
	Minori		Interdetti			TUTELE CHIUSE NEL- L'ANNO	Minori		Interdetti		CURATELE CHIUSE NEL- L'ANNO
	per morte di contra- nti i genitori	per altre cause	giudi- ciali	legali			per emanci- pazione	per altre cause			
Torino	255	334	391	98	1.078	871	398	30	27	457	367
Milano	369	272	215	44	900	568	531	13	13	577	410
Brescia	156	187	63	49	455	597	417	41	15	473	256
Trento	48	54	47	24	173	166	61	6	7	74	49
Venezia	252	103	243	163	858	706	596	4	17	612	658
Trieste	57	82	235	49	452	373	160	24	6	190	190
Genova	135	113	53	15	314	266	212	16	30	238	253
Bologna	172	185	158	24	549	355	1.064	54	11	1.129	1.219
Firenze	158	136	161	139	574	561	573	38	16	627	445
Perugia	41	49	21	13	121	123	147	6	3	156	503
Ancona	60	43	27	22	152	181	224	31	11	266	436
Roma	257	487	892	32	1.670	1.230	220	9	9	238	315
L'Aquila	45	41	25	12	123	172	80	5	3	88	64
Napoli	367	180	127	83	757	718	156	26	12	194	160
Bari	104	213	37	17	371	434	66	17	5	88	42
Lecce	82	70	155	57	359	317	51	4	9	64	54
Potenza	10	44	31	19	104	103	3	—	3	8	8
Catanzaro	78	66	28	24	196	217	29	8	2	39	31
Reggio di Cal. (sez.)	20	2	15	3	40	35	5	—	—	5	2
Palermo	76	118	115	69	378	392	49	8	1	58	53
Messina	37	66	60	11	174	101	17	2	—	19	22
Caltanissetta	30	13	16	24	83	110	9	4	1	14	8
Catania	99	57	59	46	261	323	27	9	3	39	24
Cagliari	56	70	19	18	163	194	33	8	3	44	29
ITALIA	2.974	2.980	3.293	1.054	10.301	9.207	5.128	363	186	5.677	5.609

(a) All'inizio del 1967 erano pendenti 72.857 tutele e 11.392 curatele.

Tav. 49 — Altri provvedimenti in materia di stato delle persone

DISTRETTI DI CORTE DI APPELLO	PARERI FAVOREVOLI EMESSI SU DOMANDE DI LEGITTIMAZIONE		Totale	AFFILIAZIONI		ADOZIO- NI ORDINA- RII	AFFIDAN- ZAMENTI PREADOP- TIVI	ADOZIO- NI SPECIALI (c)	DICHIARAZIONI GIUDIZIALI	
	di maggio- renni	di mino- renni		concesse (a)	esodo- logate (b)				di maternità naturale	di paternità naturale
Torino	—	2	2	146	137	87	1	2	1	1
Milano	1	3	4	188	276	170	—	132	14	1
Brescia	—	—	—	57	79	56	—	14	1	1
Trento	—	—	—	26	21	21	—	—	—	—
Venezia	—	—	—	77	39	88	—	35	—	2
Trieste	—	—	—	53	62	72	2	1	1	—
Genova	—	—	—	112	139	75	—	—	—	—
Bologna	—	—	—	69	59	99	—	21	1	—
Firenze	—	—	—	31	55	56	—	3	—	2
Perugia	—	—	—	22	15	14	1	—	—	—
Ancona	—	1	1	12	21	25	—	2	—	—
Roma	—	—	—	378	250	189	—	9	1	6
L'Aquila	—	—	—	30	37	46	1	8	—	—
Napoli	—	—	—	264	367	371	4	70	1	2
Bari	—	—	—	72	87	125	—	10	—	—
Lecce	—	—	—	69	65	204	—	19	—	—
Potenza	—	—	—	7	19	16	—	10	—	—
Catanzaro	—	—	—	113	132	93	—	6	—	—
Reggio di Cal. (sez.)	—	—	—	21	23	14	—	—	—	—
Palermo	—	—	—	85	57	125	—	5	—	—
Messina	—	—	—	55	48	55	—	14	—	1
Caltanissetta	—	—	—	33	25	23	—	—	—	1
Catania	—	—	—	91	98	67	—	16	1	2
Cagliari	—	—	—	33	43	20	2	—	—	3
ITALIA	3	14	17	2.034	2.032	2.001	12	379	10	25

(a) Preture. — (b) Tribunali per minorenni. — (c) Cfr. nota pag. 4. — (d) Compresa 2 dichiarazioni di interdizione pronunciate dai Tribunali per minorenni.

CAP. 4 — PROTESTI E PROCEDURE CONCORSALE (*)

Tav. 50 — Protesti secondo la specie dei titoli di credito, per distretto di Corte di appello

Ammontare in milioni di lire

DISTRETTI DI CORTE DI APPELLO	PAGHERÒ CAMBIARI E TRATTE ACCETTATE		TRATTE NON ACCETTATE		ASSEGNI BANCARI		TOTALE	
	N	Ammontare	N	Ammontare	N	Ammontare	N	Ammontare
Torino	390.065	24.275	312.998	27.883	10.116	4.474	716.179	56.632
Milano	902.858	61.002	648.807	69.515	28.553	12.515	1.580.228	143.032
Brescia	209.402	12.328	228.171	21.414	4.313	2.440	441.886	36.182
Trento	51.598	3.153	70.799	5.408	799	452	123.196	9.013
Venezia	281.978	17.478	428.862	38.259	4.140	2.084	714.980	57.821
Trieste	77.107	4.142	116.643	9.253	945	519	194.695	14.414
Genova	303.157	13.977	277.646	19.249	4.602	1.634	585.405	34.860
Bologna	263.746	21.174	431.514	38.391	6.572	3.090	701.832	62.655
Firenze	522.519	25.906	663.830	50.583	8.933	3.980	1.195.282	80.469
Perugia	101.173	5.389	110.936	7.177	1.949	813	214.058	13.379
Ancona	133.151	7.615	211.356	15.402	1.390	607	345.897	23.624
Roma	1.229.198	63.409	628.012	57.346	19.654	9.392	1.876.864	130.147
L'Aquila	173.971	8.383	149.907	10.545	451	223	324.329	19.151
Napoli	1.447.138	61.969	502.569	36.381	20.727	8.866	1.970.434	107.216
Bari	446.981	20.807	200.375	15.431	2.052	1.230	649.408	37.468
Lecce	424.408	21.429	148.103	10.707	5.055	2.587	577.566	34.723
Potenza	88.773	5.010	31.088	2.326	549	487	120.410	7.823
Catanzaro	284.549	12.816	104.041	7.116	1.174	610	389.764	20.542
Reggio di Cal. (sez.)	67.857	2.971	29.667	2.365	1.302	434	98.826	5.770
Palermo	510.806	21.519	166.969	12.873	3.068	1.156	680.843	35.548
Messina	122.481	4.697	46.563	2.985	625	237	169.669	7.919
Caltanissetta	107.184	4.575	29.446	2.018	197	98	136.827	6.691
Catania	453.746	17.054	167.615	12.176	1.823	658	623.184	79.898
Cagliari	331.944	11.274	165.831	11.562	1.427	587	499.202	23.423
ITALIA	8.928.800	452.352	5.871.748	486.865	130.416	59.173	14.930.964	998.390

Tav. 52 — Protesti levati nei capoluoghi di provincia e negli altri comuni secondo la specie dei titoli di credito, per provincia

Ammontare in milioni di lire

PROVINCE REGIONI	CAPOLUOGHI DI PROVINCIA						ALTRI COMUNI					
	Cambiali ordinarie (a)		Tratte non accettate		Assegni bancari		Cambiali ordinarie (a)		Tratte non accettate		Assegni bancari	
	N	Ammontare	N	Ammontare	N	Ammontare	N	Ammontare	N	Ammontare	N	Ammontare
Torino	152.215	8.911	90.654	8.920	4.582	1.983	77.271	4.697	51.664	4.796	1.955	1.170
Vercelli	8.440	380	5.973	464	59	12	20.622	1.333	23.105	2.015	525	199
Novara	13.891	746	10.846	968	237	81	29.374	1.829	34.330	2.725	670	211
Cuneo	2.958	224	3.341	260	127	28	14.382	1.181	22.704	2.076	706	289
Asti	9.076	465	8.228	693	159	41	5.418	405	6.349	546	171	67
Alessandria	20.638	976	13.197	1.039	336	172	31.771	2.619	32.392	2.670	581	272
PIEMONTE	207.218	11.702	132.249	12.344	5.500	2.317	178.638	12.094	171.544	14.848	4.608	2.208
VALLE D'AOSTA	3.737	189	5.386	357	83	19	3.300	297	3.890	345	59	14
Varese	13.373	696	11.349	951	271	197	50.967	3.367	51.818	5.238	969	487
Como	12.876	624	12.791	1.132	184	55	54.973	3.223	58.953	5.721	839	362
Sondrio	1.533	55	2.222	177	94	28	3.845	341	7.131	645	144	47
Milano	415.528	32.798	264.745	32.360	18.634	8.112	299.304	17.266	196.551	19.613	6.417	2.757
Bergamo	20.616	1.196	17.598	1.758	674	311	43.130	3.091	58.478	6.338	1.637	808
Brescia	40.554	2.031	32.509	2.821	450	384	55.469	3.251	65.753	5.798	733	458
Pavia	13.556	676	10.195	841	227	78	36.875	1.947	32.981	2.826	635	199
Cremona	10.575	411	9.541	933	44	24	13.036	1.075	15.718	1.702	427	176
Mantova	10.139	383	11.028	806	102	56	15.898	890	16.556	1.259	239	132
LOMBARDIA	538.750	38.870	371.978	41.779	20.680	9.245	573.497	34.451	504.939	49.140	12.040	5.626
Bolzano-Bozen	15.403	754	15.690	1.241	196	83	14.263	1.179	17.329	1.411	339	211
Trento	8.341	338	10.785	797	53	29	13.976	882	25.926	1.958	224	132
TRENTINO-ALTO ADIGE	23.744	1.092	26.475	2.038	249	112	27.839	2.061	44.314	3.369	563	343
Verona	34.272	1.704	32.041	3.022	402	149	17.703	1.346	39.527	3.009	422	205
Vicenza	12.619	743	16.816	1.418	118	71	21.475	1.825	55.858	5.764	347	257
Belluno	1.011	72	5.527	526	37	8	3.804	404	10.506	958	34	56
Treviso	8.322	660	13.948	1.281	146	76	13.010	1.102	45.152	4.590	207	174
Venezia	60.489	2.496	54.772	4.205	791	355	29.426	1.928	43.463	3.711	364	194
Padova	38.391	1.887	45.329	3.831	635	266	26.597	2.331	51.064	4.637	465	390
Rovigo	4.327	246	5.432	411	30	12	19.232	748	14.417	1.096	151	77
VENETO	159.431	7.808	173.865	14.694	2.159	937	122.547	9.684	254.997	23.565	1.984	1.153
Udine	11.681	580	15.050	1.258	265	98	18.577	1.540	56.191	5.038	187	126
Gorizia	5.316	172	6.243	517	19	9	8.778	419	11.642	793	103	62
Trieste	31.509	1.357	26.386	2.075	368	220	1.448	60	1.131	102
FRIULI-VENEZIA GIULIA	48.506	2.109	47.679	3.850	652	327	28.603	2.019	68.964	5.903	291	188
Imperia	5.337	210	5.004	285	91	21	29.238	1.527	31.974	1.780	407	123
Savona	11.669	629	14.125	1.119	579	154	21.014	1.439	32.859	2.400	739	250
Genova	133.153	5.537	93.149	7.215	1.557	631	20.210	1.059	19.124	1.573	266	104
La Spezia	27.594	1.116	31.176	2.004	320	115	11.248	604	8.075	517	267	82
LIGURIA	177.753	7.492	143.454	10.623	2.547	921	81.710	4.629	92.032	6.268	1.731	559
Piacenza	12.149	690	14.667	1.270	193	80	5.859	484	10.515	883	107	55
Parma	15.997	1.689	22.279	3.265	243	104	6.625	671	12.229	1.150	206	121
Reggio nell'Emilia	8.670	456	13.380	1.128	245	157	8.378	655	18.546	1.803	288	149
Modena	16.425	1.092	25.548	2.174	266	102	14.917	1.279	28.597	2.610	285	159
Bologna	55.534	3.376	78.621	6.824	1.324	540	20.454	1.500	31.467	2.965	611	269
Ferrara	17.790	1.025	17.962	1.232	239	107	12.658	1.540	19.078	1.559	310	162
Ravenna	11.410	829	16.715	1.211	301	95	10.712	1.130	19.684	1.547	270	97
Forlì	11.708	1.025	34.864	2.779	347	183	34.473	3.536	67.250	5.991	1.346	729
EMILIA-ROMAGNA	149.674	10.182	224.036	19.883	3.178	1.368	114.077	10.995	207.476	18.508	3.423	1.741
Massa-Carrara	19.605	817	19.055	1.152	60	39	24.112	1.041	23.113	1.207	191	74
Lucca	18.280	614	18.402	1.147	188	71	67.165	4.219	73.198	5.840	1.395	672
Pistoia	16.029	1.183	13.007	1.186	244	228	18.416	1.175	30.704	2.801	720	289
Firenze	82.714	3.708	97.640	8.010	1.397	579	76.457	4.770	110.703	9.958	1.748	802
Livorno	88.244	2.354	55.493	3.794	822	259	20.405	917	33.162	2.055	336	144
Pisa	34.774	1.037	30.497	1.776	341	130	23.671	1.517	59.596	4.463	512	204
Arezzo	8.750	574	18.019	1.423	155	41	13.924	1.140	34.389	2.478	562	340
Siena	8.258	373	11.202	877	126	30	13.445	767	34.497	2.291	263	136
Grosseto	10.678	411	11.000	757	27	8	19.280	1.146	32.285	1.725	92	40
TOSCANA	287.332	11.071	274.315	20.122	3.360	1.385	278.875	16.692	431.677	32.819	5.819	2.701
Perugia	17.321	1.180	12.352	1.058	1.074	519	39.099	2.541	52.338	3.611	586	192
Terni	31.538	1.022	29.154	1.498	130	46	13.016	637	16.648	992	161	63
UMBRIA	48.859	2.202	41.506	2.556	1.204	565	52.115	3.178	69.006	4.603	747	255

(a) Pagherò cambiari e tratte accettate.

Tav. 51 — Protesti secondo la qualità dei protestati e la specie dei titoli di credito, per regione

Ammontare in milioni di lire

REGIONI	A CARICO DI INDIVIDUI						A CARICO DI SOCIETÀ					
	Cambiali ordinarie (a)		Tratte non accettate		Assegni bancari		Cambiali ordinarie (a)		Tratte non accettate		Assegni bancari	
	N	Ammontare	N	Ammontare	N	Ammontare	N	Ammontare	N	Ammontare	N	Ammontare
Piemonte	371.175	20.593	283.503	24.040	9.455	3.934	14.881	3.203	20.290	3.152	653	591
Valle d'Aosta	6.978	472	8.751	637	130	31	59	14	525	65	12	2
Lombardia	1.030.298	54.258	601.840	48.928	28.404	12.484	81.949	19.063	275.075	41.991	4.316	2.385
Trentino-Alto Adige	50.708	2.953	67.951	5.009	806	450	200	2.838	407	6	5	
Veneto	277.523	16.199	404.320	33.811	4.100	2.077	4.455	1.293	24.542	4.448	42	13
Friuli-Venezia Giulia	74.261	3.407	99.960	7.431	847	414	2.848	721	16.683	2.322	96	101
Liguria	256.522	11.549	226.147	15.537	4.190	1.455	2.941	572	9.339	1.354	88	25
Emilia-Romagna	256.526	18.303	399.358	31.996	6.338	2.912	7.225	2.874				

Segue Tav. 52 — Protesti levati nei capoluoghi di provincia e negli altri comuni secondo la specie dei titoli di credito, per provincia

Ammontare in milioni di lire

PROVINCIAE REGIONI	CAPOLUOGHI DI PROVINCIA						ALTRI COMUNI					
	Cambiali ordinarie (a)		Tratte non accettate		Assegni bancari		Cambiali ordinarie (a)		Tratte non accettate		Assegni bancari	
	N	Ammon-tare	N	Ammon-tare	N	Ammon-tare	N	Ammon-tare	N	Ammon-tare	N	Ammon-tare
Pesaro e Urbino	9.969	575	19.460	1.236	154	123	11.464	794	25.160	1.809	90	43
Ancona	19.541	654	21.997	1.442	134	68	19.655	1.073	29.615	2.249	271	91
Macerata	6.433	354	10.801	714	39	17	26.103	1.609	41.176	3.093	305	106
Ascoli Piceno	7.815	374	15.396	1.012	71	19	31.977	2.182	47.782	3.846	375	143
MARCHE	43.958	1.957	67.654	4.404	368	227	89.199	5.658	143.683	10.997	1.041	385
Viterbo	12.892	480	11.102	660	138	35	29.139	1.398	27.864	1.592	243	85
Rieti	10.108	325	8.950	531	53	13	9.276	473	5.948	383	99	41
Roma	814.363	45.032	596.395	40.477	15.488	7.257	190.126	7.285	77.867	5.718	2.091	1.123
Latina	27.293	1.364	27.145	2.324	178	137	69.023	3.724	36.845	2.859	982	487
Frosinone	12.263	471	8.398	639	121	55	53.405	2.697	27.673	2.157	474	220
LAZIO	876.919	47.672	451.990	44.631	15.978	7.497	350.969	15.577	176.197	12.709	3.689	1.956
L'Aquila	10.428	354	10.905	800	52	28	36.969	1.872	29.048	1.934	144	81
Teramo	9.146	363	10.444	727	27	11	21.561	1.243	29.099	2.253	67	35
Pescara	41.189	1.657	30.535	2.332	64	24	12.840	638	5.831	359	45	28
Chieti	16.665	674	11.679	704	10	2	25.178	1.579	22.385	1.437	48	15
ABRUZZI	77.428	3.048	63.563	4.563	153	65	96.548	5.332	86.363	5.983	304	159
MOLISE	13.687	605	9.210	825	137	32	24.966	1.400	12.693	803	198	81
Caserta	18.669	1.058	11.991	979	132	73	133.631	6.344	29.580	2.362	1.312	716
Benevento	20.063	626	6.354	427	189	60	9.521	698	2.968	198	181	57
Napoli	520.973	18.753	186.590	10.824	8.377	3.541	412.723	17.384	146.039	10.058	6.318	2.582
Avellino	18.508	892	7.881	554	316	149	27.864	1.719	7.918	576	233	113
Salerno	81.297	4.098	25.432	2.706	1.466	578	179.744	9.199	50.797	3.393	1.700	774
CAMPANIA	659.612	25.427	248.258	18.490	10.474	4.401	763.483	35.344	237.302	16.587	9.664	4.222
Poggia	62.854	2.534	17.020	1.199	174	136	105.626	5.283	36.388	2.365	331	266
Bari	105.389	4.129	53.283	4.171	751	459	172.113	8.861	93.684	7.696	811	400
Taranto	122.062	5.142	46.151	3.235	1.915	759	50.113	2.799	20.008	1.304	372	257
Brindisi	37.983	1.392	13.443	801	287	224	57.570	3.491	16.685	1.147	689	362
Lecce	45.974	2.933	16.840	1.517	775	500	103.707	5.762	34.946	2.703	997	485
PUGLIA	382.262	16.130	146.737	10.923	3.902	2.078	489.129	26.106	201.741	15.215	3.220	1.770
Potenza	16.407	735	7.502	699	274	167	31.483	2.172	9.431	753	217	287
Matera	7.289	304	3.169	205	6	3	20.477	1.161	6.341	362	46	25
BASILICATA	23.696	1.039	10.671	904	280	170	51.960	3.333	15.772	1.122	263	312
Cosenza	36.101	1.500	13.805	940	119	58	74.805	3.372	26.178	1.643	122	85
Catanzaro	25.660	728	6.276	355	257	124	97.098	4.686	41.021	2.867	341	140
Reggio di Calabria	56.885	2.462	29.779	2.016	1.164	390	61.864	3.040	22.649	1.660	500	276
CALABRIA	118.646	4.690	43.860	3.311	1.540	572	233.767	11.098	89.848	6.170	963	501
Trapani	38.451	1.455	14.259	938	193	47	78.735	3.676	24.474	1.597	130	57
Palermo	206.278	7.909	74.795	6.619	2.062	719	75.251	3.554	18.458	1.374	510	282
Messina	67.916	2.287	24.909	1.761	402	139	54.871	2.426	21.690	1.229	229	92
Agrigento	29.302	1.195	11.012	687	59	16	82.794	3.731	23.971	1.659	120	44
Caltanissetta	28.125	986	9.648	717	95	40	44.695	2.346	9.539	708	60	41
Enna	7.834	251	3.797	224	13	3	28.069	1.087	6.530	373	31	14
Catania	166.930	6.449	74.750	6.303	1.379	376	104.299	4.424	33.705	2.454	433	172
Ragusa	13.470	569	8.889	444	10	5	41.310	1.873	15.044	865	103	22
Siracusa	57.321	1.500	14.310	850	103	32	68.571	2.127	20.813	1.250	100	51
SICILIA	615.627	22.601	236.369	18.543	4.015	1.379	578.595	25.244	174.224	11.509	1.716	782
Sassari	46.056	1.398	30.310	2.396	234	129	61.419	2.091	39.351	2.271	126	99
Nuoro	6.127	184	3.467	247	103	25	21.666	1.074	12.334	659	69	14
Cagliari	104.946	3.315	47.798	3.814	751	298	91.730	3.212	32.571	2.175	151	35
SARDEGNA	157.129	4.897	81.575	6.457	1.088	452	174.815	6.377	84.256	5.105	346	148
ITALIA	4613968	220.783	2800830	241.297	77.547	34.069	4314832	231.569	3070918	245.568	52.869	25.104

(a) Cfr. nota (a) a pagina precedente.

Tav. 53 — Protesti secondo il taglio e la specie dei titoli di credito, per regione

A PAGHERO CAMBIARI E TRATTE ACCETTATE
Ammontare in milioni di lire

REGIONI	TAGLI DEI TITOLI - Lire									
	Fino a 5.000		5.000-10.000		10.000-20.000		20.000-50.000		50.000-100.000	
	N	Ammon-tare	N	Ammon-tare	N	Ammon-tare	N	Ammon-tare	N	Ammon-tare
Piemonte	31.829	149	97.054	884	75.406	1.287	45.562	1.244	19.863	744
Valle d'Aosta	303	1	1.577	14	1.356	22	810	22	360	14
Lombardia	67.805	330	277.599	2.531	220.499	3.755	131.318	2.570	58.128	2.137
Trentino-Alto Adige	3.831	18	12.699	118	8.833	151	5.676	155	3.131	122
Veneto	23.513	112	74.116	674	49.023	836	29.989	815	14.150	532
Friuli-Venezia Giulia	8.899	41	22.530	200	14.908	250	7.176	195	3.365	126
Liguria	27.891	133	76.746	692	53.605	898	27.953	754	11.525	431
Emilia Romagna	19.265	93	56.331	520	45.948	782	29.897	808	13.934	525
Toscana	70.437	335	168.185	1.501	106.042	1.750	57.395	1.543	25.792	963
Umbria	10.643	51	24.151	217	20.237	334	11.722	312	5.603	209
Marche	20.941	52	30.310	271	24.349	405	15.800	422	7.567	267
Lazio	117.910	570	365.341	3.265	262.808	4.388	128.997	3.469	55.384	2.075
Abruzzi	14.086	67	48.698	434	36.563	602	19.349	514	9.380	344
Molise	3.024	14	8.984	83	7.948	132	4.800	127	2.317	86
Campania	259.047	1.170	450.916	3.890	223.339	3.928	132.401	3.564	59.486	2.224
Puglia	103.179	465	230.378	1.965	176.182	2.861	101.626	2.679	47.374	1.742
Basilicata	3.321	16	17.444	158	16.991	285	9.210	245	4.731	176
Calabria	41.705	198	104.861	984	69.125	1.139	35.686	976	18.453	689
Sicilia	144.372	664	340.651	2.863	258.371	3.914	130.671	3.305	62.473	2.204
Sardegna	51.982	250	122.583	1.079	62.826	1.046	28.039	753	11.897	442
ITALIA	1.013.983	4.729	2.531.154	22.343	1.735.412	28.766	954.079	25.472	434.913	16.117

REGIONI	TAGLI DEI TITOLI - Lire									
	40.000-50.000		50.000-100.000		100.000-500.000		Oltre 500.000		Totale	
	N	Ammon-tare	N	Ammon-tare	N	Ammon-tare	N	Ammon-tare	N	Ammon-tare
Piemonte	32.202	1.536	40.890	3.425	38.881	9.760	4.369	4.717	386.056	23.796
Valle d'Aosta	684	34	944	80	934	226	69	72	7.037	486
Lombardia	98.704	4.854	129.248	10.833	115.449	28.408	13.497	16.653	1.112.247	73.321
Trentino-Alto Adige	4.803	235	6.777	568	5.195	1.210	579	556	51.598	3.153
Veneto	24.652	1.213	35.171	2.966	28.333	6.925	3.086	3.419	281.978	17.492

Segue Tav. 53 — Protesti secondo il taglio e la specie dei titoli di credito, per regione

B — TRATTE NON ACCETTATE
Ammontare in milioni di lire

REGIONI	TAGLI DEI TITOLI - Lire									
	Fino a 5.000		5.000-10.000		10.000-20.000		20.000-30.000		30.000-40.000	
	N	Ammon-tare	N	Ammon-tare	N	Ammon-tare	N	Ammon-tare	N	Ammon-tare
Piemonte	4.989	21	17.318	147	45.269	711	44.620	1.134	32.027	1.133
Valle d'Aosta	128	..	629	5	1.331	21	1.432	36	1.086	38
Lombardia	17.266	78	53.512	461	117.776	1.872	115.577	2.957	83.778	2.979
Trentino-Alto Adige	1.179	5	3.899	34	10.338	165	10.884	277	8.415	297
Veneto	7.122	30	23.252	197	55.755	877	59.065	1.598	45.783	1.622
Friuli-Venezia Giulia	2.270	9	6.972	57	16.597	258	16.823	427	13.253	468
Liguria	6.032	24	18.404	156	45.513	714	40.090	1.073	25.830	911
Emilia-Romagna	9.238	40	28.903	247	63.731	1.009	61.927	1.575	46.097	1.628
Toscana	18.394	81	58.676	495	122.968	1.922	107.468	2.730	74.088	2.626
Umbria	2.488	10	8.777	74	21.619	336	18.338	464	11.993	424
Marche	4.479	19	15.630	133	37.093	583	33.503	853	22.902	812
Lazio	10.165	42	35.481	304	97.096	1.514	93.658	2.372	69.018	2.440
Abruzzi	2.443	10	9.845	82	26.462	412	24.972	632	17.834	627
Molise	374	1	1.271	11	3.963	61	3.493	92	2.321	84
Campania	33.050	149	45.873	391	70.269	1.204	63.997	1.679	65.471	2.370
Puglia	8.352	36	24.709	199	61.046	955	57.199	1.477	40.375	1.424
Basilicata	412	2	1.691	14	4.972	81	4.359	113	3.137	112
Calabria	2.545	11	8.727	78	25.545	450	21.736	587	16.500	590
Sicilia	7.945	35	24.483	201	72.521	1.118	66.556	1.665	48.036	1.684
Sardegna	3.232	14	11.900	100	30.735	476	27.425	693	18.986	667
ITALIA	142.103	617	399.952	3.386	930.599	14.739	873.122	22.434	646.930	22.938

TAGLI DEI TITOLI - Lire

REGIONI	TAGLI DEI TITOLI - Lire								TOTALE	
	40.000-50.000		50.000-100.000		100.000-500.000		OLTRE 500.000		N	Ammon-tare
	N	Ammon-tare	N	Ammon-tare	N	Ammon-tare	N	Ammon-tare		
Piemonte	29.329	1.359	65.483	4.798	58.846	12.250	5.912	5.639	303.793	27.192
Valle d'Aosta	925	43	2.080	151	1.544	308	121	100	9.276	702
Lombardia	83.230	3.086	187.707	14.155	196.645	42.327	21.426	22.204	876.917	90.919
Trentino-Alto Adige	7.211	333	15.651	1.124	12.341	2.382	871	790	70.789	5.407
Veneto	43.656	2.023	99.585	7.391	87.401	17.797	7.243	6.724	428.862	38.259
Friuli-Venezia Giulia	10.945	502	25.847	1.886	22.128	4.446	1.808	1.700	116.643	9.753
Liguria	21.104	975	42.787	3.114	32.789	6.633	2.937	3.291	235.486	16.891
Emilia-Romagna	41.664	1.930	89.802	6.650	82.183	17.271	7.967	8.041	431.512	38.391
Toscana	65.977	3.047	132.912	9.844	116.234	23.698	9.275	8.498	705.992	52.941
Umbria	10.464	486	20.997	1.545	14.990	3.012	846	808	110.512	7.159
Marche	19.494	906	42.548	3.153	33.328	6.770	2.360	2.172	211.337	15.401
Lazio	58.200	2.673	131.772	9.640	120.046	25.221	12.751	13.134	628.187	57.340
Abruzzi	13.698	627	29.804	2.156	23.293	4.622	1.575	1.378	149.926	10.546
Molise	1.952	89	4.395	318	3.856	747	278	225	21.903	1.628
Campania	64.224	3.044	65.331	5.192	69.714	14.455	7.631	6.593	485.560	35.077
Puglia	36.731	1.694	64.466	4.711	50.927	11.535	4.673	4.107	348.478	26.138
Basilicata	2.417	111	5.277	391	3.854	882	324	320	26.443	2.026
Calabria	10.816	500	26.956	1.923	19.370	3.793	1.513	1.549	133.708	9.481
Sicilia	36.987	1.687	83.332	5.966	65.310	12.820	5.423	4.876	410.593	30.052
Sardegna	14.981	689	32.318	2.323	24.257	4.852	1.997	1.746	165.831	11.562
ITALIA	574.005	26.604	1.169.050	86.431	1.039.056	215.821	96.931	93.895	5.871.748	486.865

Segue Tav. 53 — Protesti secondo il taglio e la specie dei titoli di credito, per regione

C — ASSEGNI BANCARI
Ammontare in milioni di lire

REGIONI	TAGLI DEI TITOLI - Lire									
	Fino a 5.000		5.000-10.000		10.000-20.000		20.000-30.000		30.000-40.000	
	N	Ammon-tare	N	Ammon-tare	N	Ammon-tare	N	Ammon-tare	N	Ammon-tare
Piemonte	30	..	115	1	307	5	364	10	328	12
Valle d'Aosta	1	..	4	..	8	..	6	..	11	..
Lombardia	70	..	291	3	785	14	1.044	28	906	34
Trentino-Alto Adige	8	..	6	..	20	..	17	..	17	1
Veneto	7	..	24	..	85	2	90	3	90	3
Friuli-Venezia Giulia	2	..	6	..	11	..	10	..	7	..
Liguria	15	..	43	..	127	2	160	4	156	6
Emilia-Romagna	15	..	60	1	202	4	183	5	144	5
Toscana	32	..	86	1	232	4	282	8	255	9
Umbria	4	..	15	..	53	1	51	1	44	2
Marche	2	..	11	..	25	..	34	1	21	1
Lazio	21	..	109	1	385	7	513	14	458	17
Abruzzi	—	—	1	..	6	..	10	..	7	..
Molise	1	..	3	..	4	..	9	..	6	..
Campania	13	..	53	1	216	4	341	10	345	13
Puglia	7	..	22	..	74	1	96	3	99	4
Basilicata	1	..	—	..	3	..	3	..	8	..
Calabria	3	..	5	..	25	..	54	2	66	2
Sicilia	4	..	25	..	108	2	129	3	153	6
Sardegna	7	..	25	..	58	1	74	2	50	2
ITALIA	243	..	904	8	2.734	47	3.470	94	3.171	117

TAGLI DEI TITOLI - Lire

REGIONI	TAGLI DEI TITOLI - Lire								TOTALE	
	40.000-50.000		50.000-100.000		100.000-500.000		OLTRE 500.000		N	Ammon-tare
	N	Ammon-tare	N	Ammon-tare	N	Ammon-tare	N	Ammon-tare		
Piemonte	532	26	1.475	125	4.780	1.262	2.177	3.084	10.108	4.525
Valle d'Aosta	8	..	23	2	68	18	13	13	142	33
Lombardia	1.420	69	4.755	389	16.011	4.261	7.438	10.073	32.720	14.871
Trentino-Alto Adige	33	2	121	10	389	105	201	337	812	455
Veneto	200	10	514	42	2.056	566	1.077	1.464	4.143	2.090
Friuli-Venezia Giulia	24	1	100	9	494	146	289	359	943	515
Liguria	245	12	747	61	2.038	526	747	869	4.278	1.480
Emilia-Romagna	277	13	857	71	3.219	893	1.644	2.117	6.601	3.109
Toscana	415	20	1.411	116	4.420	1.185	2.046	2.743	9.179	4.086
Umbria	84	4	281	23	957	263	462	526	1.951	820
Marche	48	2	153	12	830	244	285	352	1.409	612
Lazio	797	38	2.912	239	10.302	2.746	4.370	6.391	19.867	9.453
Abruzzi	13	1	46	4	236	68	138	151	457	224
Molise	14	1	57	5	178	47	63	60	335	113
Campania	667	32	2.787	234	11.341	3.174	4.375	5.155	20.138	8.623
Puglia	221	11	852	71	3.727	1.025	2.024	2.733	7.122	3.848
Basilicata	7	..	50	4	264	81	207	397	543	482
Calabria	108	5	326	28	1.366	367	540	669	2.503	1.073
Sicilia	280	14	1.031	84	2.994	755	1.007	1.297	5.731	2.161
Sardegna	79	4	212	18	681	178	248	395	1.434	600
ITALIA	5.472	265	18.720	1.547	66.351	17.910	29.351	39.185	130.416	59.173

Segue Tav. 53 — Protesti secondo il taglio e la specie dei titoli di credito, per regione

D — TOTALE
Ammontare in milioni di lire

REGIONI	TAGLIO DEI TITOLI - Lire									
	Fino a 5.000		5.000-10.000		10.000-20.000		20.000-30.000		30.000-40.000	
	N	Ammon-tare	N	Ammon-tare	N	Ammon-tare	N	Ammon-tare	N	Ammon-tare
Piemonte	36.848	170	114.487	1.032	120.952	2.033	90.546	2.228	52.218	1.889
Valle d'Aosta	432	1	2.210	19	2.693	44	2.248	58	1.457	57
Lombardia	85.141	408	331.402	2.995	339.060	5.641	247.939	6.555	142.812	5.200
Trentino-Alto Adige	5.018	23	16.604	152	19.246	316	16.579	432	11.563	420
Veneto	30.642	142	97.392	871	104.832	1.715	89.144	2.416	60.023	2.157
Friuli-Venezia Giulia	11.171	50	29.508	257	31.514	508	24.009	622	16.625	594
Liguria	33.938	157	95.193	848	99.245	1.614	68.202	1.831	37.511	1.245
Emilia-Romagna	28.518	133	35.294	768	109.521	1.795	92.007	2.380	60.175	2.158
Toscana	38.863	416	226.947	1.997	229.242	3.676	165.145	4.281	100.155	3.590
Umbria	13.135	61	32.943	291	41.999	671	30.131	777	17.640	654
Marche	15.422	71	45.951	404	61.467	980	49.307	1.276	30.490	1.095
Lazio	128.096	612	400.931	3.570	360.229	5.909	293.168	8.053	124.860	4.522
Abruzzi	16.529	77	58.544	516	63.031	1.014	44.331	1.146	27.221	971
Molise	3.399	15	10.258	94	11.915	193	8.502	219	4.644	170
Campania	292.110	1.319	496.842	4.282	293.824	5.136	196.739	5.253	125.302	4.607
Puglia	111.538	591	255.109	2.164	237.393	3.817	158.921	4.159	87.848	3.170
Basilicata	3.734	18	19.138	172	21.966	366	13.572	358	7.876	248
Calabria	44.253	209	113.593	1.062	94.695	1.589	57.476	1.565	35.019	1.281
Sicilia	152.321	699	365.159	3.064	331.000	5.034	197.355	4.973	110.662	3.894
Sardegna	55.221	264	134.508	1.179	94.619	1.523	55.538	1.448	30.933	1.115
ITALIA	1.156.329	5.346	2.932.010	25.737	2.668.745	43.552	1.830.671	48.000	1.085.014	39.172

Totale dei titoli - Lire

REGIONI	Totale									
	40.000-50.000		50.000-100.000		100.000-300.000		Oltre 300.000		Totale	
	N	Ammon-tare	N	Ammon-tare	N	Ammon-tare	N	Ammon-tare	N	Ammon-tare
Piemonte	62.063	2.971	102.348	8.348	102.507	23.272	12.458	13.540	699.957	55.513
Valle d'Aosta	1.617	77	2.047	233	2.546	552	203	185	16.455	1.221
Lombardia	183.354	8.809	321.718	25.977	328.105	74.996	42.361	49.170	2.021.884	179.151
Trentino-Alto Adige	12.047	579	22.551	1.702	17.925	3.717	1.651	1.683	123.184	9.015
Veneto	68.508	3.246	105.210	10.399	117.795	25.288	11.406	11.607	714.983	57.841
Friuli-Venezia Giulia	16.207	761	33.475	2.597	29.345	6.215	2.843	2.869	194.695	14.306
Liguria	40.306	1.918	66.343	5.068	52.960	11.541	5.529	6.167	499.227	30.497
Emilia-Romagna	66.144	3.327	126.230	9.747	119.453	26.631	14.152	15.880	701.564	62.677
Toscana	103.152	4.866	185.829	14.155	165.965	35.666	15.040	16.122	1.281.378	84.790
Umbria	17.608	834	32.542	2.477	25.369	5.457	2.180	2.156	213.437	13.399
Marche	20.708	1.451	60.592	4.671	48.324	10.187	3.642	3.485	345.903	23.625
Lazio	139.645	6.670	248.352	19.325	221.886	50.230	28.715	33.339	1.275.942	130.042
Abruzzi	25.612	1.207	43.568	3.673	37.652	7.868	2.871	2.678	324.359	19.150
Molise	4.872	233	9.378	727	7.530	1.577	592	518	60.891	3.746
Campania	151.849	7.289	184.677	15.068	164.242	38.141	23.708	23.376	1.928.793	104.471
Puglia	98.742	4.663	149.727	11.567	114.488	28.347	13.316	13.834	1.226.991	72.292
Basilicata	8.494	407	15.324	1.208	11.158	2.592	1.373	1.471	102.642	6.860
Calabria	32.620	1.575	60.294	4.619	46.110	9.619	4.564	4.767	488.624	26.342
Sicilia	105.036	4.949	190.640	14.263	144.445	29.647	13.627	13.535	1.610.546	80.058
Sardegna	30.686	1.456	52.311	4.023	40.428	8.587	3.955	3.833	499.209	23.436
ITALIA	1.199.565	57.079	2.055.698	159.200	1.798.236	400.240	204.696	220.064	14.930.964	998.390

PROCEDURE CONCORSUALI

Tav. 54 — Concordati preventivi, per distretto di Corte di appello

Ammontare in milioni di lire

DISTRETTI DI CORTE DI APPELLO	PROPO-SITI	TOTALI (a)	di cui con omologazione		DISTRETTI DI CORTE DI APPELLO	PROPO-SITI	TOTALI (a)	di cui con omologazione			
			Ammontare					Ammontare			
			N	Ammon-tare				N	Ammon-tare		
Torino	5	8	4	1.119,4	1.543,4	Napoli	7	11	5	1.885,1	2.107,3
Milano	49	38	13	5.376,9	5.853,3	Bari	10	—	—	—	—
Brescia	6	—	—	—	—	Lecco	1	1	1	777,4	591,0
Trento	—	—	—	—	—	Padova	1	—	—	—	—
Venezia	7	9	5	2.123,0	3.297,4	Catanzaro	8	5	2	46,0	94,6
Trieste	2	3	3	698,4	1.522,2	Reggio di Calabria (secl.)	—	—	—	—	—
Genova	1	1	1	2.035,6	3.831,1	Palermo	3	5	4	2.970,0	3.660,3
Bologna	26	28	18	3.326,8	4.182,1	Alessandria	1	1	1	545,9	513,6
Firenze	4	2	2	490,5	442,4	Callianiscuda	—	—	—	—	—
Perugia	3	—	—	—	—	Catania	1	—	—	—	—
Ancona	9	2	1	5,7	9,2	Cagliari	2	—	—	—	—
Roma	2	8	3	1.874,8	1.624,1						
L'Aquila	5	4	2	375,5	663,7						
						ITALIA	152	127	67	20.741,6	30.011,5

(a) Compresa la domanda di concordato dichiarata inammissibile.

Tav. 55 — Concordati preventivi omologati, secondo alcuni caratteri giuridici ed economici

Ammontare in milioni di lire

DESCRIZIONE	N	INDUSTRIA		COMMERCIO E SERV. VARI		ALTRI ATTIVITA'		TOTALE			
		Ammontare		Ammontare		Ammontare		Ammontare			
		N	Ammon-tare	N	Ammon-tare	N	Ammon-tare	N	Ammon-tare		
TOTALE	53	17.133,4	23.474,5	14	3.608,2	6.537,0	—	—	67	20.741,6	30.011,5
QUALITA' DEI RICHIEDENTI											
Ditte individuali (2%)	26	3.813,2	3.794,7	5	158,8	199,9	—	—	21	3.157,5	3.994,6
Società regolari	27	14.114,7	19.679,8	9	3.449,4	—	—	46	14.584,1	26.016,9	
QUOTA DI RIPARTIZIONE											
Dal 40 %	29	5.610,9	21.736,8	9	2.033,7	3.250,8	—	—	48	17.644,1	24.990,6
Dal 40 al 50 %	11	1.074,7	1.024,1	4	1.533,0	3.209,3	—	—	15	2.627,7	4.531,1
Oltre il 50 %	3	467,8	473,6	1	22,0	77,2	—	—	4	467,8	487,8
DURATA DELLA PROCEDURA											
Fino a 6 mesi	27	5.810,0	12.944,0	8	1.397,1	2.932,1	—	—	35	11.707,1	15.926,4
Oltre 6 mesi	26	7.323,4	10.530,5	6	1.711,1	3.554,6	—	—	32	9.034,5	14.085,1

(a) Compresa la società di fatto.

Tav. 56 — Concordati preventivi omologati, secondo il valore dell'attivo e del passivo

Ammontare in milioni di lire

CLASSI DI VALORE DELL'ATTIVO	CLASSI DI VALORE DEL PASSIVO - Milioni di lire													
	Fino a 5		5 - 10		10 - 20		20 - 30		50 - 100		Oltre 100	TOTALE		
	N	Ammon-tare	N	Ammon-tare	N	Ammon-tare	N	Ammon-tare	N	Ammon-tare	N	Ammon-tare		
Fino a 5	—	—	—	—	—	—	—	—	—	—	—	—		
5 - 10	—	—	1	9,2	1	12,8	2	65,6	—	—	—	4	87,6	
10 - 20	—	—	—	—	—	—	4	132,7	—	—	—	4	132,7	
20 - 30	—	—	—	—	—	—	5	180,8	3	212,5	—	8	393,3	
30 - 100	—	—	—	—	—	—	—	—	6	517,9	10	1.772,0	17	2.337,7
oltre 100	—	—	—	—	—	—	—	—	1	71,3	33	26.988,9	34	27.060,2
TOTALE	—	—	1	9,2	1	12,8	12	426,9	10	801,7	43	28.760,9	61	30.011,5

Tav. 57 — Fallimenti dichiarati secondo l'anno di costituzione della ditta

OGGETTO	ANNO DI COSTITUZIONE O DI INIZIO DI ESERCIZIO DELL'IMPRESA											TOTALE
	1958 e prec.	1959	1960	1961	1962	1963	1964	1965	1966	1967	ignoto	
A — SECONDO L'ATTIVITA' ECONOMICA E LA FORMA GIURIDICA (a)												
INDUSTRIA	571	154	247	256	286	281	265	239	126	11	5	2.441
Ditte individuali	387	102	162	162	187	204	196	193	96	7	5	1.701
Società regolari	184	52	85	94	99	77	69	46	30	4	—	740
COMMERCIO E SERVIZI VARI	877	214	351	388	419	451	537	601	415	29	13	4.295
Ditte individuali	797	188	322	338	355	410	494	567	396	27	12	3.906
Società regolari	80	26	29	50	64	41	42	34	19	2	1	389
TRASPORTI E COMUNICAZIONI	52	15	21	22	25	25	26	30	10	1	1	228
Ditte individuali	36	13	15	17	22	19	21	28	8	1	1	181
Società regolari	16	2	6	5	3	6	5	2	2	—	—	47
ALTRE ATTIVITA'	3	—	—	1	1	2	—	—	1	—	—	8
Ditte individuali	1	—	—	1	1	—	—	—	—	—	—	3
Società regolari	2	—	—	—	—	—	—	—	—	—	—	5
TOTALE	1.503	383	619	667	731	759	828	870	552	41	19	6.972
Ditte individuali	1.221	303	429	517	565	634	711	788	500	35	16	5.791
Società regolari	282	80	120	150	166	125	117	82	52	6	1	1.181
B — SECONDO CLASSI DI COMUNI E ATTIVITA' ECONOMICA												
FINO A 20.000 ABITANTI	353	84	171	169	211	216	257	249	133	5	8	1.856
Industria	162	40	76	81	98	91	102	88	35	2	2	777
Commercio e servizi vari	172	42	88	77	105	116	147	152	94	2	6	1.001
Altre attività	19	2	7	11	8	9	8	9	4	1	—	78
20.000 — 100.000 ABITANTI	320	66	122	135	146	192	197	216	153	17	7	1.571
Industria	127	28	41	44	53	70	54	51	33	3	3	507
Commercio e servizi vari	185	31	77	86	83	113	131	156	117	14	3	996
Altre attività	8	7	4	5	10	9	12	9	3	—	1	68
100.000 — 500.000 ABITANTI	223	40	103	110	128	148	162	181	127	11	4	1.237
Industria	75	14	27	30	37	34	37	36	27	3	—	330
Commercio e servizi vari	137	23	69	77	88	111	122	141	99	8	4	879
Altre attività	11	3	7	3	3	3	3	4	1	—	—	38
OLTRE 500.000 ABITANTI	607	193	223	253	246	203	212	224	139	8	—	2.308
Industria	207	72	103	101	98	86	72	64	31	3	—	837
Commercio e servizi vari	383	118	117	148	143	111	137	152	105	5	—	1.419
Altre attività	17	3	3	4	5	6	3	8	3	—	—	52
TOTALE	1.503	383	619	667	731	759	828	870	552	41	19	6.972
Industria	571	154	247	256	286	281	265	239	126	11	5	2.441
Commercio e servizi vari	877	214	351	388	419	451	537	601	415	29	13	4.295
Altre attività	55	15	21	23	26	27	26	30	11	1	1	226
C — PER REGIONE												
Piemonte	106	16	32	39	54	46	82	115	89	2	—	572
Valle d'Aosta	3	—	1	1	—	—	5	2	1	—	—	13
Lombardia	276	90	158	170	153	182	182	184	93	6	1	1.495
Trentino-Alto Adige	17	2	7	5	4	8	7	8	8	—	—	67
Veneto	52	17	44	40	48	31	46	30	19	—	—	331
Friuli-Venezia Giulia	39	12	8	9	11	10	13	9	13	—	—	115
Liguria	71	17	29	33	33	31	40	32	30	2	1	319
Emilia-Romagna	88	16	25	40	34	54	55	61	51	5	2	431
Toscana	104	13	38	38	53	53	65	88	59	6	—	517
Umbria	17	1	10	6	5	9	5	12	1	1	—	67
Marche	28	8	11	13	11	19	19	22	11	1	—	143
Lazio	321	114	49	85	96	69	42	26	13	—	—	815
Abruzzi	22	3	6	9	12	7	15	10	8	—	—	92
Molise	4	3	2	2	1	2	2	2	2	—	—	18
Campania	124	29	53	63	93	106	118	123	74	7	—	790
Puglia	61	9	35	40	38	47	43	55	28	2	3	361
Basilicata	9	3	3	2	1	3	2	2	2	—	—	27
Calabria	27	6	10	10	12	17	15	16	3	—	—	122
Sicilia	118	20	84	59	56	53	45	59	47	8	—	551
Sardegna	25	4	14	3	16	12	27	14	11	—	—	126
ITALIA	1.503	383	619	667	731	759	828	870	552	41	19	6.972

(a) Nelle ditte individuali sono comprese le società di fatto.

Tav. 58 — Fallimenti dichiarati, secondo alcuni caratteri giuridici ed economici e classi di comuni

DESCRIZIONE	FALLIMENTI IN COMUNI CON POPOLAZIONE									TOTALE
	Fino a 50.000 abitanti			50.000 - 100.000 abitanti			100.000 - 500.000 abitanti	Oltre 500.000 abitanti	TOTALE	
	capoluoghi di provincia	altri comuni	Totale	capoluoghi di provincia	altri comuni	Totale				
TOTALE	82	2.656	2.738	433	256	689	1.237	2.308	6.972	
QUALITA' DEL FALLITO										
Ditte individuali	58	1.824	1.882	296	194	490	887	1.343	4.607	
Società di fatto	16	573	589	84	36	120	214	261	1.184	
Società regolari	8	259	267	53	26	79	136	699	1.181	
<i>in nome collettivo</i>	—	51	51	5	5	10	25	30	116	
<i>a responsabilità limitata</i>	3	102	105	26	15	41	67	127	690	
<i>per azioni</i>	5	35	40	10	5	15	24	143	260	
<i>in accomandita (semplice e per azioni)</i>	—	37	37	10	2	12	18	47	114	
<i>cooperative</i>	—	14	14	2	1	3	2	2	21	
<i>mutue assicuratrici</i>	—	—	—	—	—	—	—	—	—	
RAMI E CLASSI DI ATTIVITA' ECONOMICA										
Industrie	26	1.053	1.079	118	87	205	320	837	2.441	
<i>estrattive</i>	1	34	35	4	3	7	6	7	53	
<i>manifatturiere</i>	16	697	713	73	63	135	219	551	1.621	
<i>delle costruzioni e della installazione di impianti</i>	9	258	268	35	17	52	87	245	652	
<i>produzione e distribuzione di energia elettrica e di gas; distribuzione di acqua</i>	—	9	9	4	—	4	2	36	31	
<i>altre industrie</i>	—	54	54	3	4	7	6	15	52	
Commercio e servizi vari	49	1.491	1.540	305	152	457	879	1.419	4.295	
<i>generi alimentari</i>	13	385	398	112	53	145	213	308	1.064	
<i>altri generi</i>	26	818	844	141	89	221	509	745	2.319	
<i>alberghi e pubblici esercizi</i>	7	192	199	38	27	65	104	184	552	
<i>attività ausiliarie e servizi vari</i>	3	96	99	14	12	26	53	182	360	
Trasporti e comunicazioni	7	111	118	10	16	26	38	46	228	
Credito, assicurazione e gestioni finanziarie	—	1	1	—	1	1	—	6	8	
INIZIATIVA PER LA DICHIARAZIONE DI FALLIMENTO										
Ad istanza del fallito	9	352	361	90	44	134	190	303	988	
Ad istanza dei creditori	71	2.245	2.316	337	205	542	1.014	1.942	5.814	
Ad istanza del P. M. o d'ufficio	2	59	61	6	7	13	33	63	170	

Tav. 59 — Fallimenti dichiarati per distretto di Corte di appello, secondo la qualità dei falliti e l'iniziativa per la dichiarazione di fallimento

DISTRETTI DI CORTE DI APPELLO	TOTALE	QUALITÀ DEI FALLITI					INIZIATIVA PER LA DICHIARAZIONE DI FALLIMENTO			
		Ditte individuali	Società di fatto	Società regolari			Totale	Ad istanza dei falliti	Ad istanza dei creditori	Ad istanza del P. M. o d'ufficio
				per azioni	cooperative	altre (a)				
Totino	585	413	75	15	1	81	97	158	407	20
Milano	1.183	700	121	77	1	284	362	262	885	36
Brescia	312	239	40	7	4	22	33	46	259	7
Trento	67	51	8	4	—	4	8	15	50	2
Venezia	331	234	55	12	1	29	42	68	261	2
Trieste	115	78	12	2	1	22	25	11	103	1
Genova	351	227	65	14	2	43	59	89	240	22
Bologna	431	293	83	8	2	45	55	72	326	33
Firenze	485	313	122	4	2	44	50	113	355	17
Perugia	67	51	10	3	—	3	6	5	62	—
Ancona	143	90	37	2	—	14	16	10	133	—
Roma	815	460	100	43	—	212	255	23	784	8
L'Aquila	92	80	6	2	1	3	6	11	80	1
Napoli	808	521	204	20	2	61	83	20	776	12
Bari	205	145	43	6	1	10	17	22	180	3
Lecce	156	123	27	2	—	4	6	10	144	2
Potenza	27	12	14	—	1	—	1	—	27	—
Catanzaro	100	70	24	1	—	5	6	2	96	2
Reggio di Cal. (sez.)	22	10	11	—	—	1	1	—	22	—
Palermo	205	136	46	9	1	13	23	9	195	1
Messina	40	24	8	4	—	4	8	3	36	1
Caltanissetta	32	26	5	—	—	1	1	2	30	—
Catania	274	208	54	2	1	9	12	13	261	—
Cagliari	126	103	14	3	—	6	9	24	102	—
ITALIA	6.972	4.607	1.184	240	21	920	1.181	988	5.814	179

(a) Società in nome collettivo, a responsabilità limitata, in accomandita (semplice e per azioni), mutuo assicuratrici.

Tav. 60 — Fallimenti dichiarati per regione, secondo l'attività economica e la sede dell'impresa

REGIONI	INDUSTRIA			COMMERCIO E SERVIZI VARI			TRASPORTI E COMUNICAZIONI			CREDITO, ASSICURAZ. E GESTIONI FINANZIARIE			TOTALE		
	Capoluoghi di prov.	Altri comuni	Totale	Capoluoghi di prov.	Altri comuni	Totale	Capoluoghi di prov.	Altri comuni	Totale	Capoluoghi di prov.	Altri comuni	Totale	Capoluoghi di prov.	Altri comuni	Totale
Piemonte	107	117	224	198	123	321	10	16	26	1	—	1	316	256	572
Valle d'Aosta	2	1	3	4	4	8	2	—	2	—	—	—	8	5	13
Lombardia	443	292	735	499	226	725	17	13	30	3	2	5	962	533	1.495
Trentino-Alto Adige	4	18	22	23	17	40	1	4	5	—	—	—	28	39	67
Veneto	45	89	134	100	85	185	4	8	12	—	—	—	149	182	331
Friuli-Ven. Giulia	5	36	41	33	36	69	4	1	5	—	—	—	42	73	115
Liguria	55	30	85	141	77	218	9	6	15	1	—	1	206	113	319
Emilia-Romagna	82	89	171	134	113	247	8	5	13	—	—	—	224	207	431
Toscana	60	163	223	133	144	277	3	14	17	—	—	—	196	321	517
Umbria	15	11	26	24	11	35	2	4	6	—	—	—	41	26	67
Marche	17	52	69	25	46	71	—	3	3	—	—	—	42	101	143
Lazio	200	28	228	477	96	573	11	2	13	1	—	1	689	126	815
Abruzzi	6	14	20	40	28	68	—	4	4	—	—	—	46	46	92
Molise	1	3	4	3	10	13	—	1	1	—	—	—	4	14	18
Campania	100	95	195	291	276	567	13	15	28	—	—	—	404	386	790
Puglia	24	55	79	149	116	265	5	12	17	—	—	—	178	183	361
Basilicata	2	8	10	2	10	12	1	4	5	—	—	—	5	22	27
Calabria	6	7	13	34	70	104	1	4	5	—	—	—	41	81	122
Sicilia	90	33	123	247	164	411	7	10	17	—	—	—	344	207	551
Sardegna	13	23	36	51	35	86	2	2	4	—	—	—	66	60	126
ITALIA	1.277	1.164	2.441	2.608	1.687	4.295	100	128	228	6	2	8	3.991	2.981	6.972

Tav. 61 — Fallimenti dichiarati per regione, secondo rami e classi di attività economica

RAMI E CLASSI DI ATTIVITA' ECONOMICA	REGIONI									
	Piemonte	Valle d'Aosta	Lombardia	Trentino-Alto Adige	Veneto	Friuli-Venezia Giulia	Liguria	Emilia-Romagna	Toscana	Umbria
INDUSTRIE ESTRATTIVE	1	1	4	—	1	—	3	1	7	1
INDUSTRIE MANIFATTURIERE	148	1	510	8	91	28	53	115	180	17
Alimentari e affini	11	—	15	1	8	3	2	20	13	5
Delle pelli e del cuoio	—	—	5	—	3	1	—	2	2	—
Tessili, del vestiario, abbigliamento, arredamento e affini	22	—	85	2	15	1	6	28	59	—
Del legno	26	1	51	3	18	8	13	10	33	3
Della carta e della cartotecnica	5	—	22	—	2	2	4	6	8	1
Metallurgiche e meccaniche	49	—	110	2	18	7	20	25	16	3
Della trasformazione dei minerali non metalliferi	5	—	13	—	6	5	1	2	18	1
Chimiche e affini	3	—	26	—	2	—	2	3	3	—
Manifatturiere varie	27	—	183	—	19	1	5	18	28	4
INDUSTRIE DELLE COSTRUZIONI E DELLA INSTALLAZIONE DI IMPIANTI	74	1	193	13	32	9	24	42	32	6
PRODUZIONE E DISTRIBUZIONE DI ENERGIA ELETTRICA E DI GAS; DISTRIBUZIONE DI ACQUA	2	—	11	1	5	1	—	—	1	1
ALTRE INDUSTRIE (a)	2	—	17	—	5	3	6	14	3	1
COMMERCIO E SERVIZI VARI	321	8	725	40	185	69	217	246	277	35
Commercio all'ingrosso	50	1	78	14	28	12	28	61	36	7
di prodotti agricoli e alimentari	30	—	26	6	21	6	14	40	20	3
di materie prime e ausiliarie non alimentari e di prodotti industriali non alimentari	20	1	52	8	7	6	14	21	16	4
Commercio al minuto	197	6	481	19	112	41	133	130	172	24
di generi alimentari	77	4	118	7	30	12	41	32	53	8
di prodotti tessili e di articoli di vestiario, abbigliamento e arredamento	37	—	102	2	20	9	34	26	38	6
di prodotti meccanici e affini	31	—	159	8	47	13	43	51	45	7
di prodotti e articoli vari	34	2	71	7	11	7	17	28	28	2
ambulante di generi alimentari	2	—	15	—	—	—	—	—	5	—
ambulante di altri generi	—	—	16	1	4	—	4	4	3	1
Alberghi e pubblici esercizi	55	1	77	7	37	9	38	41	52	3
Attività ausiliarie del commercio	7	—	45	—	7	—	4	4	7	—
Servizi ricreativi e affini	1	—	4	—	—	1	3	6	2	—
Servizi per l'igiene e la pulizia	3	—	9	—	1	2	6	3	—	—
Altri servizi	8	—	31	—	—	4	5	1	8	1
TRASPORTI E COMUNICAZIONI	26	2	30	5	12	5	15	13	17	6
Trasporti terrestri	26	2	30	5	12	5	15	13	17	6
per via d'acqua ed aerea	15	—	25	—	11	3	10	10	11	6
attività ausiliarie	11	—	5	—	1	1	4	2	2	—
Comunicazioni	—	—	—	—	—	—	—	—	—	—
CREDITO, ASSICURAZIONE E GESTIONI FINANZIARIE	1	—	5	—	—	—	1	—	—	—
Credito e gestioni finanziarie	1	—	5	—	—	—	—	—	—	—
Assicurazione	—	—	—	—	—	—	1	—	—	—
TOTALE	572	13	1.495	67	331	115	319	431	517	67

(a) Industrie connesse con l'agricoltura, la silvicoltura, la caccia, la pesca, ecc.

Segue Tav. 61 — Fallimenti dichiarati per regione, secondo rami e classi di attività economica

RAMI E CLASSI DI ATTIVITA' ECONOMICA	REGIONI										TOTALE
	Marche	Lazio	Abruzzi	Molise	Campania	Puglia	Basilicata	Calabria	Sicilia	Sardegna	
INDUSTRIE ESTRATTIVE	2	2	—	—	5	14	1	1	8	3	55
INDUSTRIE MANIFATTURIERE	54	146	16	3	107	40	5	6	73	20	1.621
Alimentari e affini	6	2	2	2	14	6	—	—	3	5	118
Delle pelli e del cuoio	2	—	—	—	3	2	—	—	—	—	21
Tessili, del vestiario, abbigliamento, arredamento e affini	22	8	2	—	23	5	1	2	9	2	292
Del legno	14	18	3	1	27	10	2	1	27	3	272
Della carta e della cartotecnica	1	8	—	—	4	1	—	—	4	1	69
Metallurgiche e meccaniche	5	10	5	—	10	4	—	—	7	1	292
Della trasformazione dei minerali non metalliferi	—	4	1	—	4	2	—	—	5	1	68
Chimiche e affini	—	3	1	—	5	5	—	—	6	1	60
Manifatturiere varie	3	93	2	—	17	5	2	3	12	6	428
INDUSTRIE DELLE COSTRUZIONI E DELLA INSTALLAZIONE DI IMPIANTI	9	68	4	—	71	21	4	6	35	11	652
PRODUZIONE E DISTRIBUZIONE DI ENERGIA ELETTRICA E DI GAS; DISTRIBUZIONE DI ACQUA	1	—	—	—	6	1	—	—	1	—	31
ALTRE INDUSTRIE (a)	3	11	—	—	6	3	—	—	6	2	82
COMMERCIO E SERVIZI VARI	71	574	68	14	567	265	12	104	411	86	4.295
Commercio all'ingrosso	9	27	3	1	116	31	1	15	42	10	583
di prodotti agricoli e alimentari	5	29	1	1	43	10	1	9	26	2	303
di materie prime e ausiliarie non alimentari e di prodotti industriali non alimentari	4	8	2	—	73	21	—	6	16	8	380
Commercio al minuto	50	370	51	13	344	206	9	77	299	69	2.803
di generi alimentari	9	87	4	1	93	31	1	19	60	10	711
di prodotti tessili e di articoli di vestiario, abbigliamento e arredamento	12	86	12	—	63	37	3	14	74	17	593
di prodotti meccanici e affini	17	166	27	3	102	72	2	27	108	18	964
di prodotti e articoli vari	10	29	6	7	78	36	3	13	33	23	424
ambulante di generi alimentari	1	2	1	—	9	—	—	1	15	1	31
ambulante di altri generi	1	2	—	—	7	5	—	1	9	1	38
Alberghi e pubblici esercizi	7	80	6	1	56	16	2	10	49	5	552
Attività ausiliarie del commercio	1	81	2	—	6	4	—	2	13	—	182
Servizi ricreativi e affini	1	2	—	—	1	1	—	—	—	—	23
Servizi per l'igiene e la pulizia	1	1	1	—	4	—	—	—	2	1	24
Altri servizi	2	3	5	1	40	5	—	—	6	1	321
TRASPORTI E COMUNICAZIONI	3	13	4	1	28	17	5	5	17	4	228
Trasporti	3	13	4	1	28	17	5	5	17	4	228
terrestri	3	13	4	1	28	17	5	5	17	4	228
per via d'acqua ed aerea	—	—	—	—	—	—	—	—	—	—	—
attività ausiliarie	—	—	—	—	—	—	—	—	—	—	—
Comunicazioni	—	—	—	—	—	—	—	—	—	—	—
CREDITO, ASSICURAZIONI E GESTIONI FINANZIARIE	—	1	—	—	—	—	—	—	—	—	8
Credito e gestioni finanziarie	—	1	—	—	—	—	—	—	—	—	7
Assicurazione	—	—	—	—	—	—	—	—	—	—	1
TOTALE	143	815	92	18	790	361	27	122	551	126	6.972

(a) Cfr. corrispondente nota a pagina precedente.

Tav. 62 — Fallimenti dichiarati, per provincia e regione, secondo rami e classi di attività economica

PROVINCIE REGIONI	Estrattive	INDUSTRIE					Altre	Totale	COMMERCIO E SERVIZI VARI			ALTRE ATTIVITA' (a)	TOTALE	
		alimenti e affini	tessili, vestigio, abbigliamento, ecc.	legno	metalli e meccaniche	varie			Commercio all'ingrosso	Commercio al minuto	Altri			Totale
Torino	—	2	8	11	32	23	51	132	21	120	49	192	12	343
Vercelli	—	2	4	4	3	—	4	17	6	16	1	23	1	41
Novara	—	2	2	3	2	4	6	21	8	19	8	35	2	58
Cuneo	—	4	1	3	2	—	6	17	12	11	12	35	3	55
Asti	—	—	1	2	2	—	—	5	3	8	2	12	2	19
Alessandria	—	1	6	7	1	—	7	10	3	14	2	17	2	36
PILMONTE	1	11	22	26	49	40	75	224	50	197	74	321	27	572
VALLE D'AOSTA	1	—	—	1	—	—	1	3	1	6	1	8	2	13
Varese	—	—	12	1	6	3	12	34	2	24	9	35	—	69
Como	—	4	13	6	8	8	12	51	6	17	14	37	5	93
Sondrio	—	—	—	1	—	—	—	1	—	2	—	2	—	3
Milano	1	9	35	32	63	125	146	486	48	289	115	452	14	952
Bergamo	2	1	7	4	11	16	22	63	12	63	10	85	4	157
Brescia	1	—	5	5	12	2	13	32	4	45	9	58	2	98
Pavia	—	—	14	2	4	8	7	35	2	21	4	27	4	66
Cremona	—	1	3	—	—	4	5	13	3	12	1	16	2	31
Mantova	—	—	1	—	—	8	4	14	1	8	4	13	4	31
LOMBARDIA	4	15	90	51	110	244	221	735	78	481	166	725	35	1.495
Bolzano - Bozen	—	—	—	1	2	—	5	14	13	12	6	31	4	43
Trento	—	1	2	2	—	—	9	14	1	7	1	9	1	24
TRENTINO ALTO ADIGE	—	1	2	3	2	—	14	22	14	19	7	40	5	67
Verona	1	4	5	5	2	9	6	32	6	27	11	44	2	78
Vicenza	—	—	3	2	6	3	12	26	3	14	3	20	1	47
Belluno	—	—	—	—	1	1	—	2	—	4	3	8	—	13
Treviso	—	—	3	3	5	5	9	23	4	14	2	20	1	44
Venezia	—	—	7	4	2	5	7	26	6	31	23	60	3	89
Padova	—	—	2	3	5	4	5	17	8	21	1	30	2	42
Rovigo	—	—	1	1	1	2	3	8	—	1	2	3	—	11
VENEZIA	1	8	18	18	18	29	42	134	28	112	45	185	12	331
Udine	—	—	1	7	6	6	9	32	5	19	6	30	1	61
Gorizia	—	—	—	1	2	2	2	5	—	13	4	17	—	25
Trieste	—	—	—	—	—	—	—	4	7	9	6	22	2	29
FRUIVA - VEN. GIULIA	—	3	2	8	7	8	13	41	12	41	16	69	5	115
Imperia	—	—	—	4	2	2	4	12	8	23	13	44	—	56
Savona	—	—	—	2	2	—	3	8	3	19	10	32	—	45
Genova	2	—	6	7	14	9	19	52	13	61	31	127	11	195
La Spezia	1	—	—	1	2	1	4	9	2	18	2	14	—	23
LIGURIA	3	2	6	13	20	12	30	86	28	133	56	217	16	319
Piacenza	—	—	2	2	2	—	3	7	2	16	1	19	2	28
Parma	—	8	5	8	3	8	11	32	1	15	4	18	1	57
Reggio nell'Emilia	—	3	3	1	2	2	4	15	2	2	2	5	—	20
Modena	—	2	4	2	7	7	2	17	3	12	1	16	—	33
Bologna	—	2	3	2	2	12	15	46	18	31	15	64	7	117
Forlì	—	1	3	3	3	3	9	26	2	27	11	44	1	65
Ravenna	—	—	—	—	—	4	5	12	3	6	1	12	2	26
Forlì	—	2	5	1	2	—	7	17	21	27	20	65	—	85
EMILIA-ROMAGNA	1	20	30	10	26	29	56	172	61	130	55	246	13	431
Massa Carrara	—	—	—	4	4	4	2	16	—	12	3	15	1	32
Lucca	—	1	5	1	1	21	10	44	6	22	13	41	8	93
Pistoia	—	—	5	3	5	3	5	15	2	19	4	25	—	40
Firenze	—	5	33	6	7	19	10	80	8	41	20	69	1	150
Livorno	—	—	—	1	1	1	6	10	10	32	11	53	3	66
Pisa	1	2	7	2	2	2	2	27	4	24	9	37	1	65
Arezzo	—	1	9	2	1	4	2	19	1	11	7	19	1	39
Siena	—	1	2	6	1	1	1	11	1	7	2	10	2	23
Grosseto	—	—	—	—	—	—	—	1	4	4	—	8	—	9
TOSCANA	7	13	61	33	16	57	36	223	36	172	69	277	17	517
Perugia	—	5	—	2	2	4	6	19	4	13	2	19	5	40
Terni	—	—	—	1	1	2	2	7	3	11	2	14	1	24
UMBRIA	1	5	—	3	3	6	8	26	7	24	4	35	6	67

(a) Trasporti e comunicazioni, credito, assicurazione e gestioni finanziarie.

Segue Tav. 62 — Fallimenti dichiarati, per provincie e regioni, secondo rami e classi di attività economica

PROVINCIE — REGIONI	INDUSTRIE							COMMERCIO E SERVIZI VARI				ALTRE ATTIVITA' (a)	TOTALE	
	Estrattive	Manifatturiere					Altre	Totale	Commercio all'ingrosso	Commercio al minuto	Altri			Totale
		alimenti affini	tessili, vestigio, abbigliamento, ecc.	legno	metalli e meccaniche	varie								
Pesaro e Urbino	1	1	—	6	—	1	3	2	12	4	18	—	30	
Ancona	—	4	3	5	5	1	7	1	25	18	22	1	48	
Macerata	—	—	12	3	—	2	—	2	17	6	10	—	27	
Ascoli Piceno	1	1	10	—	—	3	3	4	15	14	21	2	38	
MARCHE	2	6	25	14	5	4	13	9	69	50	71	3	143	
Viterbo	—	1	—	—	—	2	1	3	4	13	16	—	20	
Rieti	—	1	—	—	—	—	1	1	5	8	10	—	11	
Roma	2	—	6	16	7	100	73	27	204	321	505	14	723	
Latina	—	—	2	2	—	3	3	5	10	15	23	—	33	
Frosinone	—	—	—	—	3	3	2	1	8	13	20	—	28	
LAZIO	2	2	8	18	10	108	79	37	227	370	574	14	815	
L'Aquila	—	—	1	—	—	1	3	—	3	7	11	—	14	
Teramo	—	—	1	1	1	1	1	1	5	8	12	2	19	
Pescara	—	1	—	1	3	—	2	2	7	26	33	—	41	
Chieti	—	1	—	1	1	2	—	—	5	10	12	1	18	
ABRUZZI	—	2	2	3	5	4	4	3	20	51	68	4	92	
MOLISE	—	2	—	1	—	—	—	1	3	11	14	1	18	
Caserta	3	1	1	3	—	1	3	5	12	47	84	2	98	
Benevento	—	—	2	—	—	1	4	1	7	12	15	2	24	
Napoli	1	9	23	17	6	24	58	95	138	208	363	16	517	
Avellino	1	—	—	—	—	1	4	3	6	23	29	5	40	
Salerno	—	4	—	7	4	3	14	12	32	54	76	3	111	
CAMPANIA	5	14	26	27	10	30	83	116	195	344	567	28	790	
Foggia	3	—	—	—	—	—	2	4	5	28	37	4	46	
Bari	8	1	6	8	4	10	12	20	49	77	103	7	159	
Taranto	3	2	—	—	—	1	6	2	12	58	65	4	81	
Brindisi	—	—	—	—	—	—	4	2	4	25	34	2	40	
Lecce	—	3	1	2	—	2	1	3	9	20	26	—	35	
PUGLIA	14	6	7	10	4	13	25	31	79	208	265	17	361	
Potenza	1	—	1	2	—	2	1	1	7	5	8	2	17	
Matera	—	—	—	—	—	—	3	—	3	4	4	3	10	
BASILICATA	1	—	1	2	—	2	4	1	10	9	12	5	27	
Cosenza	—	—	1	—	—	3	2	6	6	21	30	1	37	
Catanzaro	1	—	1	—	—	—	2	4	4	21	29	—	33	
Reggio di Calabria	—	—	—	1	—	—	2	5	3	35	45	4	52	
CALABRIA	1	—	2	1	—	3	6	15	13	77	104	5	122	
Trapani	2	—	2	1	—	1	1	1	7	15	20	—	27	
Palermo	3	1	3	12	7	9	15	7	50	57	81	2	133	
Messina	2	—	2	1	—	1	1	6	7	20	33	—	40	
Agrigento	—	—	—	2	—	2	5	3	9	26	31	5	45	
Caltanissetta	—	—	—	—	—	—	1	6	1	17	24	1	26	
Enna	—	—	—	—	—	1	—	5	1	7	7	—	8	
Catania	1	1	2	8	—	10	14	13	36	105	144	6	186	
Ragusa	—	—	—	2	—	—	2	—	2	15	17	—	19	
Siracusa	—	1	—	1	—	3	5	6	10	39	54	3	67	
SICILIA	8	3	9	27	7	27	42	42	123	299	411	17	551	
Sassari	—	1	—	1	—	2	5	2	9	22	24	1	34	
Nuoro	—	—	2	—	—	—	2	1	4	2	5	—	9	
Cagliari	3	4	—	2	1	7	6	7	23	45	57	3	83	
SARDEGNA	3	5	2	3	1	9	13	10	36	69	86	4	126	
ITALIA	55	118	313	272	293	625	765	2.441	580	2.803	912	4.295	236	6.972

(a) Cfr. corrispondente nota a pagina precedente.

Tav. 63 — Fallimenti chiusi per distretto di Corte di appello, secondo il modo di chiusura, il rito, il numero dei creditori ammessi e la durata della procedura (a)

DISTRETTI DI CORTE DI APPELLO	TOTALE	RITO		CREDITORI AMMESSI				DURATA					DURATA MEDIA IN GIORNI	
		ordi- nario	som- mario	fino a 10	10-30	30-50	50-100	oltre 100	fino a 6 mesi	6 mesi- 1 anno	1 anno- 2 anni	2 anni- 3 anni		oltre 3 anni
A — PAGAMENTO INTEGRALE														
Torino	18	13	5	12	3	2	—	1	4	2	5	4	3	847
Milano	27	21	6	22	4	1	—	—	1	8	10	6	2	605
Brescia	9	9	—	7	2	—	—	—	—	2	4	—	3	1.511
Trento	—	—	—	—	—	—	—	—	—	—	—	—	—	—
Venezia	8	8	—	5	—	2	1	—	1	3	—	—	4	1.103
Trieste	1	1	—	1	—	—	—	—	—	—	—	1	—	—
Genova	13	10	3	5	5	—	1	2	1	4	4	1	3	880
Bologna	17	17	—	9	3	2	2	1	1	3	7	3	3	740
Firenze	15	13	2	7	3	4	1	—	—	3	4	4	4	1.073
Perugia	—	—	—	—	—	—	—	—	—	—	—	—	—	—
Ancona	3	2	1	3	—	—	—	—	2	1	—	—	—	121
Roma	23	22	1	14	7	2	—	—	3	9	2	1	8	1.229
L'Aquila	5	5	—	2	2	—	1	—	—	1	—	1	3	2.191
Napoli	70	48	22	51	14	3	2	—	9	11	20	8	22	1.051
Bari	7	4	3	5	1	1	—	—	—	2	1	—	4	1.274
Lecce	2	2	—	—	2	—	—	—	1	—	—	—	1	804
Potenza	1	1	—	—	—	—	—	—	—	—	—	—	—	—
Catanzaro	4	3	1	2	1	1	—	—	—	—	1	—	3	2.080
Reggio di Cal. (sez.)	1	1	—	1	—	—	—	—	1	—	—	—	—	—
Palermo	15	15	—	9	4	—	1	1	2	—	1	1	11	1.833
Messina	1	1	—	1	—	—	—	—	—	—	—	—	—	—
Caltanissetta	1	1	—	—	1	—	—	—	—	—	—	—	1	—
Catania	16	16	—	12	4	—	—	—	1	2	2	1	10	1.835
Cagliari	1	1	—	—	1	—	—	—	—	—	—	—	—	—
ITALIA	258	214	44	168	57	19	9	5	27	52	61	32	86	1.137
B — CONCORDATO														
Torino	30	28	2	4	12	9	4	1	—	4	10	9	7	901
Milano	35	33	2	8	16	7	4	—	1	1	9	10	14	1.490
Brescia	21	21	—	2	8	8	3	—	—	—	9	4	8	1.266
Trento	6	6	—	—	4	—	2	—	—	1	1	3	1	843
Venezia	21	21	—	1	6	5	4	5	—	—	9	4	6	1.184
Trieste	7	7	—	1	2	1	3	—	1	1	1	1	3	908
Genova	27	24	3	9	6	9	1	2	2	9	5	9	2	667
Bologna	34	32	2	6	11	6	8	3	2	—	11	13	8	1.105
Firenze	53	53	—	7	19	11	8	8	2	5	20	17	9	785
Perugia	6	6	—	—	2	3	—	1	—	1	5	—	—	446
Ancona	15	13	2	1	8	3	2	1	—	—	3	6	6	1.285
Roma	64	59	5	13	28	17	4	2	1	12	18	12	21	1.099
L'Aquila	15	15	—	2	11	1	—	1	—	4	8	1	2	639
Napoli	27	25	2	5	12	6	3	1	2	2	6	6	11	1.252
Bari	3	3	—	—	1	1	1	—	—	1	1	—	1	1.521
Lecce	11	11	—	—	6	2	3	—	—	2	8	—	1	576
Potenza	—	—	—	—	—	—	—	—	—	—	—	—	—	—
Catanzaro	10	9	1	1	4	1	2	2	—	1	3	1	5	1.411
Reggio di Cal. (sez.)	2	2	—	—	—	—	—	—	—	—	—	—	2	2.287
Palermo	34	34	—	5	15	8	5	1	—	5	11	10	8	982
Messina	5	5	—	—	2	1	2	—	—	1	1	1	2	930
Caltanissetta	5	5	—	—	3	1	1	—	—	1	3	1	—	461
Catania	23	23	—	6	8	5	4	—	1	3	2	6	11	1.289
Cagliari	16	12	4	5	5	2	3	1	—	3	7	1	5	895
ITALIA	470	447	23	76	189	109	67	29	12	57	151	117	133	1.040

(a) La durata media è desunta dalla media aritmetica semplice dei valori esponenti la durata di ciascuna procedura.

Segue Tav. 63 — Fallimenti chiusi per distretto di Corte di appello, secondo il modo di chiusura, il rito, il numero dei creditori ammessi e la durata della procedura

DISTRETTI DI CORTE DI APPELLO	TOTALE	RITO		CREDITORI AMMESSI					DURATA					DURATA MEDIA IN GIORNI
		ordi- nario	som- mario	fino a 10	10-30	30-50	50-100	oltre 100	fino a 6 mesi	6 mesi- 1 anno	1 anno- 2 anni	2 anni- 3 anni	oltre 3 anni	

C — LIQUIDAZIONE E RIPARTIZIONE DELL'ATTIVO

Torino	339	325	14	55	151	70	47	16	6	24	95	68	146	1.270
Milano	492	483	9	87	237	90	64	14	4	19	136	107	226	1.484
Brescia	148	148	—	18	66	39	19	6	2	5	51	42	48	1.148
Trento	49	48	1	7	23	8	9	2	2	7	16	10	14	1.000
Venezia	156	156	—	15	74	32	27	8	—	13	32	49	62	1.175
Trieste	86	86	—	10	37	20	14	5	—	2	13	23	48	1.591
Genova	223	219	4	24	93	61	24	11	4	30	73	36	80	1.065
Bologna	263	263	—	35	110	67	36	15	2	16	61	65	119	1.381
Firenze	360	349	11	52	168	73	55	12	1	26	100	80	153	1.201
Perugia	18	18	—	3	9	3	3	—	—	1	6	5	6	1.139
Ancona	96	95	1	10	48	23	10	5	5	11	28	24	28	1.141
Roma	435	435	—	83	206	84	40	22	6	53	85	77	209	1.554
L'Aquila	37	37	—	8	16	7	6	—	1	2	10	13	11	1.419
Napoli	335	314	21	84	146	67	33	5	4	34	74	65	158	1.426
Bari	60	50	10	13	28	12	7	—	—	7	11	13	29	1.457
Lecce	52	51	1	5	33	12	2	—	2	10	17	9	14	855
Potenza	13	13	—	—	6	4	3	—	—	—	1	1	11	2.468
Catanzaro	19	19	—	—	11	6	2	—	—	1	2	3	13	2.132
Reggio di Cal. (sez.)	3	3	—	1	2	—	—	—	2	1	—	—	—	323
Palermo	65	64	1	3	41	16	4	1	1	—	7	9	48	2.008
Messina	14	14	—	3	7	1	3	—	—	—	4	3	7	1.619
Caltanissetta	17	16	1	1	11	2	2	1	—	—	1	8	8	1.700
Catania	70	70	—	17	31	10	9	3	1	1	10	11	47	1.642
Cagliari	65	61	4	13	32	9	8	3	—	6	11	6	42	1.830
ITALIA	3.415	3.337	78	547	1.586	716	437	129	43	274	844	727	1.527	1.373

D — INSUFFICIENZA O MANCANZA DI ATTIVO

Torino	72	47	25	51	19	2	—	—	13	15	15	14	15	773
Milano	187	155	32	115	60	11	1	—	11	37	55	20	64	1.260
Brescia	52	52	—	42	9	1	—	—	7	11	13	10	11	923
Trento	5	4	1	3	2	—	—	—	—	1	1	1	2	1.332
Venezia	41	41	—	19	19	1	2	—	3	12	14	5	7	790
Trieste	19	19	—	12	6	1	—	—	3	4	6	1	5	989
Genova	82	71	11	43	37	2	—	—	18	14	28	6	16	774
Bologna	54	52	2	30	18	4	2	—	4	7	8	11	24	1.449
Firenze	102	88	14	61	36	4	1	—	9	18	29	19	27	939
Perugia	8	7	1	2	3	2	1	—	—	2	1	—	5	1.261
Ancona	18	16	2	15	3	—	—	—	7	5	2	2	2	488
Roma	334	315	19	214	107	9	3	1	57	67	73	42	95	1.035
L'Aquila	22	21	1	16	6	—	—	—	3	6	5	3	5	1.151
Napoli	276	211	65	159	103	12	2	—	27	58	89	33	69	889
Bari	21	13	8	14	7	—	—	—	2	5	4	4	6	1.100
Lecce	28	27	1	10	16	2	—	—	11	8	4	1	4	480
Potenza	6	4	2	4	1	—	1	—	—	—	—	1	5	2.255
Catanzaro	22	18	4	10	11	1	—	—	—	3	6	3	10	1.129
Reggio di Cal. (sez.)	2	2	—	1	1	—	—	—	1	—	1	—	—	400
Palermo	52	51	1	22	29	1	—	—	3	5	9	6	29	1.833
Messina	4	4	—	2	1	1	—	—	1	1	—	—	2	1.555
Caltanissetta	6	5	1	3	3	—	—	—	1	—	3	1	1	726
Catania	66	65	1	43	22	1	—	—	4	10	15	5	32	1.421
Cagliari	29	21	8	15	11	3	—	—	3	3	5	3	15	2.003
ITALIA	1.508	1.309	199	906	530	58	13	1	188	292	386	191	451	1.063

Segue Tav. 63 — Fallimenti chiusi per distretto di Corte di appello, secondo il modo di chiusura, il rito, il numero dei creditori ammessi e la durata della procedura

DISTRETTI DI CORTE DI APPELLO	TOTALE	RITO		CREDITORI AMMESSI					DURATA					DURATA MEDIA IN GIORNI
		ordi- nario	som- mario	fino a 10	10-30	30-50	50-100	oltre 100	fino a 6 mesi	6 mesi- 1 anno	1 anno- 2 anni	2 anni- 3 anni	oltre 3 anni	

E — REVOCA E MANCANZA DI MASSA PASSIVA

Torino	17	17	—	17	—	—	—	—	—	4	7	6	—	—	312
Milano	38	33	5	36	1	1	—	—	—	3	14	12	4	5	682
Brescia	9	9	—	9	—	—	—	—	—	2	5	1	1	—	324
Trento	2	2	—	2	—	—	—	—	—	1	1	—	—	—	162
Venezia	7	7	—	4	3	—	—	—	—	2	3	2	—	—	241
Trieste	2	2	—	2	—	—	—	—	—	1	—	—	1	—	394
Genova	10	10	—	10	—	—	—	—	—	7	1	1	1	—	230
Bologna	25	25	—	24	1	—	—	—	—	11	7	5	—	2	439
Firenze	20	20	—	20	—	—	—	—	—	6	4	4	1	5	678
Perugia	—	—	—	—	—	—	—	—	—	—	—	—	—	—	—
Ancona	6	6	—	6	—	—	—	—	—	2	2	2	—	—	305
Roma	97	91	6	92	4	1	—	—	—	40	17	11	12	17	607
L'Aquila	7	7	—	7	—	—	—	—	—	2	3	2	—	—	253
Napoli	94	33	61	86	7	—	—	—	—	41	28	14	2	9	441
Bari	13	10	3	13	—	—	—	—	—	6	3	2	2	—	347
Lecce	4	4	—	4	—	—	—	—	—	4	—	—	—	—	89
Potenza	—	—	—	—	—	—	—	—	—	—	—	—	—	—	—
Catanzaro	13	6	7	11	2	—	—	—	—	7	—	5	—	1	410
Reggio di Cal. (sez.)	1	1	—	1	—	—	—	—	—	1	—	—	—	—	—
Palermo	14	13	1	13	1	—	—	—	—	6	2	2	3	1	544
Messina	—	—	—	—	—	—	—	—	—	—	—	—	—	—	—
Caltanissetta	6	5	1	6	—	—	—	—	—	3	2	1	—	—	218
Catania	30	29	1	30	—	—	—	—	—	9	7	6	3	5	546
Cagliari	—	—	—	—	—	—	—	—	—	—	—	—	—	—	—
ITALIA	415	330	85	393	19	2	1	—	—	158	106	76	30	45	490

F — TOTALE

Torino	476	430	46	139	185	83	51	18	27	52	131	98	171	1.122
Milano	779	725	54	268	318	110	69	14	20	79	222	147	311	1.361
Brescia	239	239	—	78	85	48	22	6	11	23	78	57	70	1.092
Trento	62	60	2	12	29	8	11	2	3	10	18	14	17	985
Venezia	233	233	—	44	102	40	34	13	6	31	57	60	79	1.078
Trieste	115	115	—	26	45	22	17	5	5	7	20	27	56	1.424
Genova	355	334	21	91	141	72	36	15	32	58	111	53	101	938
Bologna	393	389	4	104	143	79	48	19	20	33	92	92	156	1.279
Firenze	550	523	27	147	226	92	65	20	18	56	157	121	198	1.090
Perugia	32	31	1	5	14	8	4	1	—	4	12	5	11	1.039
Ancona	138	132	6	35	59	26	12	6	16	19	35	32	36	1.013
Roma	953	922	31	416	352	113	47	25	107	163	189	144	350	1.237
L'Aquila	86	85	1	35	35	8	7	1	6	16	25	18	21	1.164
Napoli	802	631	171	385	282	88	41	6	83	133	203	114	267	1.087
Bari	104	80	24	45	37	14	8	—	8	18	19	19	40	1.236
Lecce	97	95	2	19	57	16	5	—	18	20	29	10	20	682
Potenza	20	18	2	4	7	5	4	—	—	—	1	2	17	2.539
Catanzaro	68	55	13	24	29	9	4	2	7	5	17	7	32	1.369
Reggio di Cal. (sez.)	9	9	—	4	3	2	—	—	5	1	1	—	2	726
Palermo	180	177	3	52	90	25	10	3	12	12	30	29	97	1.636
Messina	24	24	—	6	10	3	5	—	1	2	5	4	12	1.491
Caltanissetta	35	32	3	10	18	3	3	1	4	3	8	11	9	1.076
Catania	205	203	2	108	65	16	13	3	16	23	35	26	105	1.390
Cagliari	111	95	16	33	49	14	11	4	3	13	23	10	62	1.727
ITALIA	6.066	5.637	429	2.090	2.381	904	527	164	428	781	1.518	1.097	2.242	1.200

Tav. 64 — Fallimenti chiusi per regione, secondo il modo di chiusura e l'attività economica dei falliti

Ammontare in milioni di lire

REGIONI	PAGAMENTO INTEGRALE			CONCORDATO			LIQUIDAZIONE E RIPARTIZIONE DELL'ATTIVO			INSUFFICIENZA O MANCANZA DI ATTIVO			TOTALE		
	N	Ammontare		N	Ammontare		N	Ammontare		N	Ammontare		N	Ammontare	
		attivo	passivo		attivo	passivo		attivo	passivo		attivo	passivo		attivo	passivo
A — INDUSTRIA															
Piemonte	11	230,6	187,2	13	194,3	301,8	165	2.075,8	7.920,9	23	3,2	101,4	212	2.503,9	8.511,3
Valle d'Aosta	—	—	—	—	—	—	2	42,8	125,8	1	0,1	3,9	3	42,9	129,7
Lombardia	12	73,1	66,6	25	546,1	1.103,0	291	3.349,8	11.142,0	77	9,0	428,1	405	3.978,0	12.739,7
Trentino-Alto Adige	—	—	—	1	27,8	40,6	19	168,9	471,1	—	—	—	20	196,7	511,7
Veneto	5	45,8	39,8	7	445,5	1.048,4	64	477,8	1.969,6	11	2,1	78,5	87	971,2	3.136,3
Friuli-Ven. Giulia	—	—	—	2	16,8	22,8	31	582,6	1.254,1	4	0,1	12,1	37	599,5	1.299,0
Liguria	5	299,6	261,4	4	120,2	222,4	74	899,7	3.221,6	15	1,9	166,4	98	1.321,4	3.871,8
Emilia-Romagna	8	402,6	382,0	12	457,7	987,4	106	895,5	3.037,6	19	5,5	393,7	145	1.761,3	4.800,7
Toscana	10	146,5	130,1	23	543,5	1.064,0	170	1.255,9	5.041,3	40	8,4	291,6	243	1.954,3	6.527,0
Umbria	—	—	—	1	42,3	146,9	8	53,6	160,4	2	0,1	9,6	11	96,0	316,9
Marche	—	—	—	5	118,8	269,3	49	276,9	1.128,8	5	0,3	51,1	59	396,0	1.449,2
Lazio	7	59,3	54,2	11	5.714,2	8.206,2	125	3.335,5	23.984,5	79	14,6	1.085,0	222	9.123,6	33.329,9
Abruzzi	1	5,2	4,9	1	26,6	31,5	15	49,7	168,2	4	0,1	22,4	21	81,6	227,0
Molise	—	—	—	—	—	—	1	8,5	38,9	—	—	—	1	8,5	38,9
Campania	18	67,6	60,4	5	25,1	46,6	83	349,3	1.807,7	37	14,0	220,7	143	456,0	2.135,4
Puglia	2	29,1	27,4	3	51,8	88,6	23	213,9	438,3	5	1,0	16,9	31	295,8	571,2
Basilicata	1	2,6	2,4	—	—	—	7	63,1	233,4	1	—	1,7	9	65,7	237,5
Calabria	1	11,3	11,2	5	144,7	275,6	7	72,5	313,6	4	0,4	16,9	17	228,9	617,3
Sicilia	8	122,7	112,7	19	678,4	1.804,8	42	455,9	1.756,3	24	2,8	144,5	93	1.259,8	3.818,3
Sardegna	—	—	—	2	193,4	197,3	21	156,5	498,1	1	0,1	1,6	24	350,0	697,0
ITALIA	89	1.496,0	1.340,3	139	9.347,2	15.857,2	1.301	14.784,2	64.712,2	352	63,7	3.046,1	1.881	25.691,1	84.955,8

B — COMMERCIO E SERVIZI VARI

Piemonte	6	14,1	9,0	13	453,7	994,5	153	763,5	3.035,3	44	3,1	95,1	216	1.234,4	4.133,9
Valle d'Aosta	1	6,8	5,5	3	17,7	36,2	5	7,2	24,4	—	—	—	9	31,7	66,1
Lombardia	24	52,8	43,0	29	179,7	449,2	326	1.083,3	5.729,3	158	15,2	931,3	537	1.331,0	7.152,8
Trentino-Alto Adige	—	—	—	5	64,1	108,3	29	157,5	533,6	5	0,6	76,3	39	222,2	718,2
Veneto	3	15,0	13,1	14	350,4	592,4	82	342,0	1.675,7	29	2,7	178,5	128	710,1	2.459,7
Friuli-Ven. Giulia	1	0,2	0,1	5	40,7	80,2	49	188,9	568,7	13	1,6	61,9	68	231,4	710,9
Liguria	5	145,2	133,8	20	162,0	340,9	121	530,8	2.475,1	53	9,3	281,9	199	847,3	3.231,7
Emilia-Romagna	9	95,4	86,6	22	344,1	726,9	147	764,9	2.813,7	31	2,8	324,9	209	1.207,2	3.952,1
Toscana	7	31,0	25,7	30	395,7	1.043,1	187	424,7	1.847,8	64	6,5	295,8	288	857,9	3.212,4
Umbria	—	—	—	4	19,7	53,7	8	29,8	171,2	5	0,5	30,7	17	50,0	255,6
Marche	3	0,5	0,2	10	45,8	98,1	44	196,5	781,5	12	1,1	64,7	69	243,9	944,5
Lazio	16	41,9	31,9	52	392,2	825,5	289	1.312,3	8.686,3	236	33,7	1.686,1	593	1.780,1	11.229,8
Abruzzi	4	104,3	94,9	13	267,0	441,4	21	209,8	521,1	16	0,1	32,1	54	581,2	1.089,5
Molise	—	—	—	1	6,0	16,1	4	4,4	33,1	1	—	0,3	6	10,4	49,5
Campania	48	294,2	237,4	18	320,9	893,1	239	827,0	4.633,8	229	42,3	1.309,1	534	1.484,4	7.073,4
Puglia	6	23,5	21,1	10	188,2	373,4	85	282,3	1.357,3	39	6,2	136,2	140	500,2	1.888,0
Basilicata	—	—	—	—	—	—	6	3,9	31,9	5	0,4	11,1	11	4,3	43,0
Calabria	3	30,7	26,6	7	55,6	121,1	15	45,1	231,1	18	1,8	101,2	43	133,2	480,0
Sicilia	23	103,3	92,1	48	456,9	896,7	119	303,8	1.440,8	100	8,2	288,9	290	872,2	2.718,5
Sardegna	1	1,7	1,6	13	166,7	269,2	42	159,8	630,7	27	4,7	96,0	83	332,9	997,5
ITALIA	160	960,6	822,6	317	3.927,1	8.360,0	1.971	7.637,5	37.222,4	1.085	140,8	6.002,1	3.533	12.664,0	52.407,1

Segue Tav. 64 — Fallimenti chiusi per regione, secondo il modo di chiusura e l'attività economica dei falliti

Ammontare in milioni di lire

REGIONI	PAGAMENTO INTEGRALE			CONCORDATO			LIQUIDAZIONE E RIPARTIZIONE DELL'ATTIVO			INSUFFICIENZA O MANCANZA DI ATTIVO			TOTALE		
	N	Ammontare		N	Ammontare		N	Ammontare		N	Ammontare		N	Ammontare	
		attivo	passivo		attivo	passivo		attivo	passivo		attivo	passivo		attivo	passivo
C — ALTRE ATTIVITA															
Piemonte	—	—	—	1	57,7	148,6	14	22,1	91,1	2	0,2	7,9	17	80,0	247,6
Valle d'Aosta	—	—	—	—	—	—	—	—	—	2	—	14,1	2	—	14,1
Lombardia	—	—	—	2	91,2	311,1	23	103,1	520,3	4	3,1	46,5	29	197,4	877,9
Trentino-Alto Adige	—	—	—	—	—	—	1	0,9	14,0	—	—	—	1	0,9	14,0
Veneto	—	—	—	—	—	—	10	38,5	161,9	1	0,1	1,6	11	38,6	163,5
Friuli-Ven. Giulia	—	—	—	—	—	—	6	31,6	121,2	2	0,1	3,8	8	31,7	125,0
Liguria	1	10,4	10,0	2	16,8	31,5	9	74,0	227,2	5	0,4	24,6	17	101,6	293,3
Emilia-Romagna	—	—	—	—	—	—	10	55,7	170,0	4	0,5	6,7	14	56,2	178,7
Toscana	—	—	—	1	0,8	1,1	22	113,3	352,8	7	0,1	15,5	30	114,2	369,4
Umbria	—	—	—	1	3,1	2,7	2	1,7	14,2	1	2,3	40,0	4	7,1	56,9
Marche	—	—	—	—	—	—	3	11,3	26,5	1	0,1	2,7	4	11,4	29,2
Lazio	—	—	—	1	3,5	6,2	20	104,2	537,7	19	2,1	105,0	40	109,8	648,9
Abruzzi	—	—	—	1	14,5	17,7	1	0,3	5,7	2	0,1	8,4	4	14,9	31,8
Molise	—	—	—	—	—	—	—	—	—	—	—	—	—	—	—
Campania	4	29,4	28,8	3	42,2	111,4	9	21,8	57,9	9	2,2	58,7	25	95,6	256,8
Puglia	1	0,5	0,2	1	4,4	12,8	6	19,8	91,6	5	0,1	10,8	13	24,8	115,4
Basilicata	—	—	—	—	—	—	—	—	—	—	—	—	—	—	—
Calabria	1	5,2	4,7	—	—	—	—	—	—	2	0,1	22,4	3	5,3	27,1
Sicilia	2	15,0	13,5	—	—	—	5	19,5	131,0	4	0,2	14,5	11	34,7	159,0
Sardegna	—	—	—	1	35,1	46,5	2	29,4	540,6	1	0,1	0,4	4	64,6	587,5
ITALIA	9	60,5	57,2	14	269,3	689,6	143	647,2	3.063,7	71	11,8	385,6	237	988,8	4.196,1

D — TOTALE

Piemonte	17	244,7	196,2	27	705,7	1.444,9	332	2.861,4	11.047,3	69	6,5	204,4	445	3.818,2	12.892,8
Valle d'Aosta	1	6,8	5,5	3	17,7	36,2	7	50,0	150,2	3	0,1	18,0	14	74,6	209,9
Lombardia	36	125,9	109,6	56	817,0	1.863,3	640	4.536,2	17.391,6	239	27,3	1.405,9	971	5.506,4	20.770,4
Trentino-Alto Adige	—	—	—	6	91,9	148,9	49	327,3	1.018,7	5	0,6	76,3	60	419,8	1.243,9
Veneto	8	60,8	52,9	21	795,9	1.640,8	156	858,3	3.807,2	41	4,9	258,6	226	1.719,9	5.759,5
Friuli-Ven. Giulia	1	0,2	0,1	7	57,5	103,0	86	803,1	1.944,0	19	1,8	77,8	113	862,6	2.124,9
Liguria	11	455,2	405,2	26	299,0	594,8	204	1.504,5	5.923,9	73	11,6	472,9	314	2.270,3	

Tav. 65 — Fallimenti chiusi per provincia e regione, secondo la qualità e l'attività economica dei falliti (a)

Ammontare in milioni di lire

PROVINCIE — REGIONI	DITTE INDIVIDUALI		SOCIETA' DI FATTO		SOCIETA' REGOLARI		TOTALE		
	N	Ammontare attivo passivo	N	Ammontare attivo passivo	N	Ammontare attivo passivo	N	attivo	passivo
A — INDUSTRIA									
Torino	79	346,5 1.547,2	20	157,2 528,2	27	274,0 2.926,4	136	1.507,7	5.001,9
Vercelli	11	74,8 312,0	1	2,5 5,2	5	268,9 899,2	15	346,2	1.216,4
Novara	12	136,2 442,9	7	32,3 140,0	8	63,7 353,1	27	232,2	936,0
Cuneo	8	49,2 177,2	1	103,1 75,9	2	20,2 66,1	11	172,5	319,2
Asti	3	26,9 167,7	—	—	—	—	3	26,9	167,7
Alessandria	17	107,3 46,6	7	76,6 78,9	6	80,5 229,6	30	218,4	870,1
Piemonte	130	742,9 3.108,6	36	353,7 928,3	46	1.407,3 4.474,4	212	2.503,9	8.511,3
Valle d'Aosta	2	42,8 125,8	1	0,1 3,9	—	—	3	42,9	129,7
Varese	23	381,5 920,2	10	137,2 263,6	4	51,7 336,3	37	570,4	1.520,1
Como	27	126,8 634,2	10	70,4 317,3	2	17,4 57,8	39	214,6	1.009,3
Sondrio	—	—	1	39,7 103,1	—	—	1	39,7	103,1
Milano	108	812,9 2.479,8	21	112,8 376,4	84	598,9 3.130,2	213	1.824,6	5.986,4
Bergamo	27	98,8 466,5	6	64,5 176,1	8	200,0 530,9	41	363,3	1.172,5
Brescia	20	126,2 408,1	12	240,3 639,4	4	51,1 164,8	36	417,6	1.212,3
Pavia	12	34,7 178,4	3	6,6 32,8	4	422,0 1.172,2	19	463,3	1.383,4
Cremona	5	19,0 53,3	3	21,3 205,7	1	7,8 13,3	9	58,1	272,3
Mantova	9	26,4 77,2	—	—	1	— 2,1	10	26,4	79,3
Lombardia	231	1.626,3 5.217,7	66	702,8 2.114,4	108	1.648,9 5.407,6	405	3.978,0	12.739,7
Bolzano - Bozen	7	12,5 81,7	—	—	1	1,5 9,7	8	14,0	91,4
Trento	10	139,2 356,9	2	43,5 63,4	—	—	12	182,7	420,3
Trentino-Alto Adige	17	151,7 438,6	2	43,5 63,4	1	1,5 9,7	20	196,7	511,7
Verona	13	39,2 210,2	4	159,4 324,1	2	0,3 9,0	19	198,9	543,1
Vicenza	12	111,9 471,6	6	62,1 179,6	4	69,6 157,5	22	213,4	789,2
Belluno	1	— 6,4	1	2,3 10,6	—	—	2	2,3	17,0
Treviso	4	34,5 161,9	—	—	—	—	4	34,5	161,9
Venezia	10	135,1 459,1	2	5,2 68,7	3	120,1 374,4	15	260,5	780,7
Padova	11	129,5 394,5	2	3,6 6,8	2	5,1 12,2	15	138,2	413,5
Rovigo	5	23,7 106,2	1	18,7 63,5	4	50,2 258,5	10	92,5	425,7
Veneto	56	473,9 1.813,1	16	251,3 653,3	15	246,0 669,9	87	971,2	3.136,3
Udine	19	65,0 350,6	7	74,5 170,6	4	392,4 579,7	33	552,9	1.721,1
Gorizia	4	25,1 79,1	—	—	—	—	4	25,1	79,1
Trieste	3	21,5 88,8	—	—	—	—	3	21,5	88,8
Friuli-Ven. Giulia	26	131,6 518,5	7	74,5 190,8	4	391,4 579,7	37	599,5	1.289,0
Imperia	10	25,8 128,1	2	4,9 55,4	2	59,9 53,8	14	90,6	307,5
Savona	7	14,5 124,8	1	3,1 18,2	—	—	8	17,6	143,0
Genova	25	325,7 1.037,9	13	477,2 891,9	27	275,4 1.076,2	65	1.078,3	3.006,0
La Spezia	7	40,8 95,0	1	39,6 62,3	2	54,5 258,2	11	134,9	415,5
Liguria	49	406,8 1.455,8	17	524,8 1.027,8	32	389,8 1.388,2	98	1.321,4	3.871,8
Piacenza	5	56,1 149,7	1	0,5 4,0	3	432,9 538,3	9	489,5	692,0
Parma	2	6,7 45,1	2	32,3 73,2	1	10,8 22,2	5	49,8	140,5
Reggio nell'Emilia	6	29,2 106,9	5	226,0 640,4	1	69,2 95,4	12	324,4	842,7
Modena	12	66,9 326,5	2	10,1 42,2	3	2,6 61,7	17	99,6	430,4
Bologna	23	101,0 374,8	1	0,9 3,5	14	307,9 1.178,1	38	409,8	1.556,4
Ferrara	20	17,5 99,5	6	34,7 43,8	2	0,6 6,9	28	52,8	155,2
Ravenna	8	108,7 329,2	3	7,7 33,9	3	45,2 146,3	14	161,6	506,4
Forlì	15	100,5 314,9	4	61,2 106,3	3	12,1 55,9	22	175,8	477,1
Emilia-Romagna	91	506,6 1.746,6	24	373,4 949,3	30	881,3 2.104,8	145	1.761,3	4.800,7
Massa-Carrara	8	36,8 79,9	1	15,6 54,2	—	—	9	52,4	134,1
Lucca	20	73,8 389,4	5	285,1 636,3	2	7,8 83,0	27	366,7	1.108,7
Pistoia	6	27,5 81,1	4	47,2 140,8	—	—	10	74,7	221,9
Firenze	48	353,7 1.548,3	19	215,9 527,5	16	207,2 663,1	82	776,9	2.742,9
Livorno	6	20,5 99,6	—	—	3	20,8 35,6	9	41,3	185,2
Pisa	20	146,7 349,4	10	53,9 185,7	4	68,9 120,8	34	269,5	655,9
Arezzo	15	90,1 183,5	4	13,1 31,0	2	7,5 15,8	21	110,7	233,3
Siena	14	52,9 335,4	15	31,8 180,1	10	80,5 372,4	39	165,2	888,9
Grosseto	7	52,7 210,7	1	9,2 8,6	3	25,1 138,8	11	97,0	358,1
Toscana	144	854,7 3.277,3	59	671,8 1.764,2	40	427,8 1.485,5	243	1.954,3	6.527,0
Perugia	2	11,0 19,2	1	0,3 1,6	1	— 4,1	4	11,3	24,9
Terni	4	33,5 100,7	2	43,0 150,6	1	8,2 40,7	7	84,7	292,0
Umbria	6	44,5 119,9	3	43,3 152,2	2	8,2 44,8	11	96,0	316,9

(a) Esclusi i fallimenti revocati e quelli chiusi per mancanza di massa passiva.

Segue Tav. 65 — Fallimenti chiusi per provincia e regione, secondo la qualità e l'attività economica dei falliti

Ammontare in milioni di lire

PROVINCIE — REGIONI	DITTE INDIVIDUALI		SOCIETA' DI FATTO		SOCIETA' REGOLARI		TOTALE		
	N	Ammontare attivo passivo	N	Ammontare attivo passivo	N	Ammontare attivo passivo	N	attivo	passivo
Segue A — INDUSTRIA									
Pesaro e Urbino	10	52,1 156,5	5	22,8 63,8	1	0,1 37,5	16	75,0	287,8
Ancona	6	8,7 54,2	4	41,9 118,0	1	17,6 202,7	11	68,2	374,9
Macerata	6	20,7 63,7	11	57,4 242,0	1	30,3 85,7	18	108,4	391,4
Ascoli Piceno	4	57,8 217,2	9	86,5 175,7	1	0,1 2,2	14	144,4	395,1
MARCHE	26	139,3 521,6	29	208,6 599,5	4	48,1 328,1	59	396,0	1.449,2
Viterbo	2	2,5 9,2	2	17,8 24,8	—	—	4	20,3	34,0
Rieti	4	14,4 81,7	1	—	—	—	5	19,7	95,0
Roma	52	6.132,4 15.336,1	25	213,5 1.870,9	106	2.520,2 17.031,4	183	8.866,1	32.238,0
Latina	11	81,9 356,1	—	—	9	94,1 427,3	20	176,0	783,4
Frosinone	9	20,5 116,3	1	19,0 63,2	—	—	10	39,5	179,5
LAZIO	78	6.253,7 13.898,9	28	250,3 1.958,5	116	2.619,6 17.472,5	222	9.123,6	33.329,9
L'Aquila	4	11,2 41,8	—	—	1	— 7,4	5	11,2	49,2
Teramo	6	7,7 45,4	4	48,2 101,7	—	—	10	55,9	147,1
Pescara	1	— 0,7	—	—	1	0,4 2,8	2	0,4	3,5
Chieti	2	9,4 13,5	—	—	2	4,7 13,7	4	14,1	27,2
ABRUZZO	13	28,3 101,4	4	48,2 101,7	4	5,1 23,9	21	81,6	227,0
MOLISE	—	—	1	8,5 38,9	—	—	1	8,5	38,9
Caserta	11	14,8 75,8	1	1,0 0,8	4	12,9 149,4	16	28,7	217,0
Benevento	2	2,3 5,6	1	4,4 5,5	1	0,9 5,7	4	7,6	16,8
Napoli	64	168,8 725,1	15	110,9 358,3	20	79,9 598,7	99	359,6	1.682,1
Avellino	6	25,3 39,4	1	0,4 16,4	—	—	7	25,7	75,8
Salerno	16	34,2 143,2	1	0,2 0,5	—	—	17	34,4	143,7
CAMPANIA	99	245,4 1.009,1	19	116,9 381,5	25	93,7 744,8	143	456,0	2.135,4
Foggia	3	17,8 37,9	2	21,1 26,5	—	—	5	38,9	64,4
Bari	7	30,2 40,0	4	27,7 95,6	5	132,2 193,2	16	180,1	328,8
Taranto	3	0,9 14,9	1	25,5 50,0	2	5,2 8,4	6	31,6	73,3
Brindisi	—	—	—	—	—	—	—	—	—
Lecce	1	1,8 10,8	3	43,4 93,9	—	—	4	45,2	104,7
PUGLIA	14	40,7 103,6	10	117,7 266,0	7	137,4 201,6	31	295,8	571,2
Potenza	4	21,2 86,6	2	10,0 23,8	—	—	6	31,2	110,4
Matera	1	4,6 18,1	1	20,9 69,9	1	9,0 48,1	3	34,5	177,1
BASILICATA	5	25,8 104,7	3	30,9 84,7	1	9,0 48,1	9	65,7	237,5
Cosenza	2	3,2 11,2	1	2,7 4,4	—	—	3	5,9	15,6
Catanzaro	4	40,7 110,7	5	103,0 196,2	1	25,1 108,4	10	168,8	415,4
Reggio di Calabria	3	44,7 124,0	1	9,5 62,3	—	—	4	54,2	186,7
CALABRIA	9	88,6 245,9	7	115,2 263,0	1	25,1 108,4	17	228,9	617,3
Trapani	3	126,7 149,9	5	304,6 521,5	—	—	8	431,2	671,4
Palermo	26	159,8 518,7	2	3,2 65,3	6	213,6 991,3	34	376,6	1.575,3
Messina	2	7,0 87,5	1	0,8 4,5	2	9,9 66,2	5	17,7	158,2
Agrigento	2	0,5 17,0	2	7,9 12,4	—	—	4	8,4	29,4
Caltanissetta	4	135,8 343,1	—	—	1	64,6 191,9	5	200,4	535,0
Enna	3	9,2 22,6	—	—	1	0,1 5,4	4	9,4	28,0
Catania	14	18,8 55,1	9	143,1 459,2	3	9,9 175,6	26	171,8	689,9

Segue Tav. 65 — Fallimenti chiusi per provincia e regione, secondo la qualità e l'attività economica dei falliti

Ammontare in milioni di lire

PROVINCIE — REGIONI	DITTE INDIVIDUALI			SOCIETA' DI FATTO			SOCIETA' REGOLARI			TOTALE		
	N	Ammontare		N	Ammontare		N	Ammontare		N	Ammontare	
		attivo	passivo		attivo	passivo		attivo	passivo		attivo	passivo
B — COMMERCIO E SERVIZI VARI												
Torino	111	360,3	1.256,1	23	163,6	372,7	12	228,3	826,7	146	752,2	2.455,5
Vercelli	7	7,3	28,5	5	15,8	112,1	—	—	—	12	23,1	140,6
Novara	13	27,3	139,2	4	25,9	59,4	2	15,1	37,0	19	78,3	235,6
Cuneo	11	129,4	432,1	—	—	—	1	8,2	36,3	12	137,6	465,4
Asti	7	25,2	104,3	3	3,7	23,7	1	1,1	4,9	11	30,0	132,9
Alessandria	10	70,5	289,3	5	142,6	410,4	1	0,1	1,2	16	216,2	700,9
PIEMONTE	159	630,0	2.249,5	40	351,6	978,3	17	252,8	906,1	216	1.234,4	4.133,9
VALLE D'AOSTA	8	24,9	60,5	1	6,8	5,6	—	—	—	9	31,7	66,1
Varese	19	37,3	120,4	2	4,5	11,1	4	22,7	99,5	25	64,5	231,0
Como	16	34,7	159,8	6	6,7	30,6	—	—	—	22	41,4	190,4
Sondrio	215	455,5	2.871,1	44	141,0	570,2	79	168,0	1.270,9	338	764,5	4.712,2
Milano	43	109,0	404,2	4	22,7	51,1	3	9,6	75,7	50	141,3	531,0
Bergamo	44	116,9	500,2	2	3,1	32,7	1	52,6	225,2	47	172,6	758,1
Brescia	18	43,0	167,9	3	5,6	22,7	2	8,9	96,7	23	57,5	267,3
Pavia	10	59,6	224,7	1	1,6	39,9	1	1,2	6,5	12	62,4	271,1
Cremona	15	20,6	117,3	5	6,2	54,4	—	—	—	20	26,8	171,7
Mantova	—	—	—	—	—	—	—	—	—	—	—	—
LOMBARDIA	380	876,6	4.565,6	67	191,4	812,7	90	263,0	1.774,5	537	1.331,0	7.152,8
Bolzano - Bozen	11	27,3	152,5	—	—	—	1	—	—	11	27,3	152,5
Trento	24	154,2	402,5	3	40,4	160,0	1	0,3	3,2	28	194,9	555,7
TRENTINO-ALTO ADIGE	35	181,5	555,0	3	40,4	160,0	1	0,3	3,2	39	222,2	718,2
Verona	21	31,4	174,9	3	33,4	76,4	—	—	—	24	64,8	251,3
Vicenza	12	100,0	711,5	5	160,9	200,7	1	7,6	25,6	18	268,5	937,8
Belluno	5	9,9	34,5	1	36,7	47,2	—	—	—	6	46,6	81,7
Treviso	36	129,3	397,0	9	27,3	108,8	5	3,4	61,9	50	159,0	567,7
Venezia	17	118,3	389,4	2	0,6	31,4	3	3,1	16,6	22	122,0	437,4
Padova	6	6,2	98,7	2	43,0	85,1	—	—	—	8	49,2	183,8
Rovigo	—	—	—	—	—	—	—	—	—	—	—	—
VENETO	97	394,1	1.806,0	22	301,9	549,6	9	14,1	104,1	128	710,1	2.459,7
Udine	27	82,4	322,4	8	57,1	140,5	3	3,3	16,3	38	142,8	479,2
Gorizia	3	9,4	21,9	—	—	—	—	—	—	3	9,4	21,9
Trieste	21	73,3	166,4	1	0,6	12,8	5	5,3	30,6	27	79,2	209,3
FRIULI-VEN. GIULIA	51	165,1	510,7	9	57,7	153,3	8	8,6	46,9	68	231,4	710,9
Imperia	28	125,3	411,9	9	168,4	253,5	—	—	—	37	294,2	665,4
Savona	22	50,6	247,6	7	23,8	57,5	2	1,6	56,2	31	76,0	361,3
Genova	73	237,4	961,9	20	25,9	159,0	25	125,9	773,0	118	389,2	1.893,9
La Spezia	9	21,5	128,3	4	66,4	182,8	—	—	—	13	87,9	311,1
LIGURIA	132	435,3	1.749,7	40	284,5	652,8	27	127,5	829,2	199	847,3	3.231,7
Piacenza	5	13,1	40,3	1	0,3	5,0	—	—	—	6	13,4	45,3
Parma	2	0,7	3,8	—	—	—	—	—	—	2	0,7	3,8
Reggio nell'Emilia	6	15,9	85,9	5	96,2	233,0	1	82,7	242,6	12	194,3	561,5
Modena	9	27,0	130,8	3	47,7	97,6	1	0,6	8,2	13	75,3	236,6
Bologna	25	154,5	692,5	7	15,1	125,6	11	209,3	514,5	43	378,9	1.332,6
Ferrara	34	80,8	347,0	3	9,4	18,0	40	107,7	456,5	40	107,7	456,5
Ravenna	13	97,2	312,3	8	15,9	77,0	3	17,5	91,5	21	113,1	389,3
Forlì	56	227,4	696,6	16	95,9	229,9	—	—	—	72	323,3	926,5
EMILIA-ROMAGNA	150	616,6	2.309,2	43	280,5	786,1	16	310,1	856,8	209	1.207,2	3.952,1
Massa-Carrara	12	9,6	65,1	3	16,4	28,7	4	1,3	12,6	19	27,3	217,4
Lucca	26	49,3	228,8	10	125,7	401,8	—	—	—	36	175,0	630,6
Pistoia	6	34,1	135,8	2	2,6	7,1	2	0,2	6,1	10	36,9	149,0
Firenze	61	171,4	594,4	14	108,9	252,9	7	11,6	60,1	82	291,9	907,4
Livorno	31	45,6	211,3	11	19,8	75,8	—	—	—	42	65,4	287,1
Pisa	22	73,8	186,7	11	15,8	72,7	1	—	1,7	34	89,6	261,1
Arezzo	11	33,8	116,3	9	66,7	190,7	1	0,3	23,5	21	100,8	330,5
Sienna	20	19,2	149,3	7	7,1	74,7	3	33,5	143,9	30	59,8	367,9
Grosseto	9	8,4	39,0	4	2,6	15,2	1	0,2	7,2	14	11,2	61,4
TOSCANA	198	445,2	1.726,7	71	365,6	1.119,6	19	47,1	366,1	288	857,9	3.212,4
Perugia	4	6,4	31,8	—	—	—	—	—	—	4	6,4	31,8
Termi	6	24,4	77,9	6	19,3	126,2	1	0,1	19,7	13	43,6	223,8
UMBRIA	10	30,8	109,7	6	19,1	126,2	1	0,1	19,7	17	50,0	255,6

Segue Tav. 65 — Fallimenti chiusi per provincia e regione, secondo la qualità e l'attività economica dei falliti

Ammontare in milioni di lire

PROVINCIE — REGIONI	DITTE INDIVIDUALI			SOCIETA' DI FATTO			SOCIETA' REGOLARI			TOTALE		
	N	Ammontare		N	Ammontare		N	Ammontare		N	Ammontare	
		attivo	passivo		attivo	passivo		attivo	passivo		attivo	passivo
Segue B — COMMERCIO E SERVIZI VARI												
Pesaro e Urbino	14	51,7	186,6	4	13,3	71,7	3	0,2	35,7	21	65,2	294,0
Ancona	9	11,7	67,6	2	2,9	16,8	—	—	—	11	14,6	84,4
Macerata	7	24,2	63,3	6	86,5	289,9	—	—	—	13	110,7	352,2
Ascoli Piceno	16	39,5	170,2	8	13,9	43,7	—	—	—	24	53,4	213,9
MARCHE	46	127,1	487,7	20	116,6	421,1	3	0,2	35,7	69	243,9	944,5
Viterbo	3	4,9	23,4	5	6,5	21,1	—	—	—	13	11,4	44,5
Rieti	8	8,7	56,3	7	16,2	49,6	—	—	—	15	24,9	105,9
Roma	283	791,3	4.173,8	92	341,4	1.539,4	110	432,3	4.742,7	485	1.565,0	10.455,9
Latina	36	20,4	158,6	12	24,8	67,1	2	3,6	15,0	50	48,8	240,7
Frosinone	18	100,0	234,2	10	27,5	119,4	2	2,5	29,2	30	130,0	382,8
LAZIO	353	925,3	4.646,3	126	416,4	1.796,6	114	438,4	4.786,9	593	1.780,1	11.229,8
L'Aquila	30	12,0	48,2	2	95,0	94,1	—	—	—	12	107,0	142,3
Isernia	8	143,0	267,9	1	1,3	1,1	—	—	—	9	142,3	269,0
Pescara	18	256,0	492,0	3	0,9	2,6	2	56,2	106,2	23	313,1	600,8
Chieti	9	18,3	69,2	1	0,5	8,2	—	—	—	10	18,8	77,4
ABRUZZI	45	427,3	877,3	7	97,7	106,0	2	56,2	106,2	54	581,2	1.089,5
MOLISE	4	3,2	22,1	2	7,2	27,4	—	—	—	6	10,4	49,5
Caserta	17	33,6	226,0	10	29,6	110,1	1	—	0,5	28	63,2	336,6
Benevento	4	1,2	5,1	6	17,2	61,2	—	—	—	10	18,4	66,3
Napoli	290	582,3	2.798,5	91	440,9	1.592,4	49	185,3	1.373,9	430	1.208,5	5.764,8
Avellino	12	13,1	122,9	5	6,0	25,2	—	—	—	18	20,1	154,6
Salerno	39	154,9	686,1	9	19,3	63,0	—	—	—	48	174,2	751,1
CAMPANIA	362	785,1	3.840,6	121	513,0	1.851,9	51	186,3	1.380,9	534	1.484,4	7.073,4
Foggia	16	5,6	58,8	6	83,8	208,6	—	—	—	22	89,4	267,4
Bari	35	72,9	419,4	6	3,6	50,7	1	0,2	0,9	42	76,7	471,0
Taranto	32	31,4	237,2	12	16,0	101,0	1	0,5	21,1	45	47,9	359,3
Brindisi	13	69,8	213,3	5	36,8	120,4	1	4,9	9,4	19	111,5	343,1
Lecce	9	45,9	104,6	1	46,4	96,8	2	82,4	245,8	12	174,7	447,2
PUGLIA	105	225,6	1.033,3	30	186,6	577,5	5	88,0	277,2	140	500,2	1.888,0
Potenza	3	2,0	23,8	2	2,3	17,2	—	—	—	10	4,3	41,0
Matera	1	—	2,0	—	—	—	—	—	—	1	—	2,0
BASILICATA	9	2,0	25,8	2	2,3	17,2	—	—	—	11	4,3	43,0
Cosenza	18	30,0	182,6	1	—	1,4	—	—	—	19	30,0	184,0
Catanzaro	8	15,2	67,6	2	32,1	64,8	1	23,0	19,3	11	70,3	151,7
Reggio di Calabria	10	25,2	116,9	3	7,7	27,4	—	—	—	13	32,9	144,3
CALABRIA	36	70,4	367,1	6	39,8	93,6	1	23,0	19,3	43	133,2	480,0
Trapani	11	44,9	118,4	10	150,8	250,7	—	—	—	21	195,7	369,1
Palermo	63	147,9	542,4	12	26,2	96,3	10	9,9	81,8	85	184,0	720,5
Messina	13	144,4	320,6	5	15,3	32,3	1	0,1	0,4	19	159,8	352,3
Agrigento	8	29,6	103,6	3	2,9	27,7	1	0,2	0,3	12		

Segue Tav. 65 — Fallimenti chiusi per provincia e regione, secondo la qualità e l'attività economica dei falliti

Ammontare in milioni di lire

PROVINCIE REGIONI	DITTE INDIVIDUALI			SOCIETÀ DI FATTO			SOCIETÀ REGOLARI			TOTALE		
	N	Ammontare		N	Ammontare		N	Ammontare		N	Ammontare	
		attivo	passivo		attivo	passivo		attivo	passivo		attivo	passivo
C — ALTRE ATTIVITÀ												
Torino	4	58,6	156,6	3	3,4	7,9	—	—	—	7	62,0	164,5
Vercelli	2	3,1	11,6	—	—	—	—	—	—	2	3,1	11,6
Novara	1	4,2	11,2	1	1,3	11,4	—	—	—	2	5,5	22,6
Cuneo	—	—	—	—	—	—	—	—	—	1	2,2	6,6
Asti	1	2,2	6,6	—	—	—	—	—	—	1	2,2	6,6
Alessandria	5	7,2	42,3	—	—	—	—	—	—	5	7,2	42,3
PIEMONTE	13	75,3	228,3	4	4,7	19,3	—	—	—	17	80,0	247,6
VALLE D'AOSTA	1	—	0,4	—	—	—	1	—	13,7	2	—	14,1
Varese	—	—	—	2	0,8	6,2	—	—	—	2	0,8	6,2
Como	—	—	—	—	—	—	1	1,6	19,4	1	1,6	19,4
Sondrio	—	—	—	—	—	—	—	—	—	1	1,6	19,4
Milano	7	53,0	246,1	5	109,6	383,9	5	9,0	84,3	17	171,6	714,9
Bergamo	2	4,6	12,4	—	—	—	—	—	—	3	4,6	12,4
Brescia	1	5,5	12,7	—	—	—	—	—	—	1	5,5	12,7
Pavia	3	2,8	26,9	1	8,5	67,4	—	—	—	4	11,1	94,3
Cremona	1	2,2	18,6	—	—	—	—	—	—	1	2,2	18,6
Mantova	—	—	—	—	—	—	—	—	—	—	—	—
LOMBARDIA	15	68,1	316,7	8	118,7	457,5	6	10,6	103,7	29	197,4	877,9
Bolzano - Bozen	1	0,9	14,0	—	—	—	—	—	—	1	0,9	14,0
Trento	—	—	—	—	—	—	—	—	—	—	—	—
TRENTINO-ALTO ADIGE	1	0,9	14,0	—	—	—	—	—	—	1	0,9	14,0
Verona	1	0,1	1,6	—	—	—	—	—	—	1	0,1	1,6
Vicenza	2	5,3	27,6	—	—	—	—	—	—	2	5,3	27,6
Belluno	—	—	—	1	17,8	43,6	—	—	—	1	17,8	43,6
Treviso	—	—	—	—	—	—	—	—	—	—	—	—
Venezia	2	3,9	36,7	—	—	—	—	—	—	2	3,9	36,7
Padova	1	1,5	3,5	3	9,7	39,0	—	—	—	4	11,2	42,5
Rovigo	—	—	—	1	0,3	6,5	—	—	—	1	0,3	6,5
VENETO	6	10,8	69,4	4	27,5	87,6	1	0,3	6,5	11	38,6	163,5
Udine	5	18,1	80,3	—	—	—	—	—	—	5	18,1	80,3
Gorizia	1	1,1	1,1	1	5,1	33,0	—	—	—	2	5,1	34,1
Trieste	1	8,5	10,6	—	—	—	—	—	—	1	8,5	10,6
FRIULI-VEN. GIULIA	7	26,6	92,0	1	5,1	33,0	—	—	—	8	31,7	125,0
Imperia	1	0,5	0,8	—	—	—	1	7,7	22,7	2	3,2	23,5
Savona	—	—	—	1	0,2	2,0	—	—	—	1	0,2	2,0
Genova	4	13,6	37,9	1	31,1	57,5	8	45,0	157,8	13	92,7	252,2
La Spezia	1	—	—	1	2,5	14,6	—	—	—	1	2,5	14,6
LIIGURIA	5	14,1	38,7	3	33,8	74,1	9	53,7	180,5	17	101,6	293,3
Piacenza	—	—	—	—	—	—	—	—	—	—	—	—
Parma	1	3,2	8,3	—	—	—	—	—	—	1	3,2	8,3
Reggio nell'Emilia	—	—	—	—	—	—	—	—	—	—	—	—
Modena	2	0,3	4,4	—	—	—	—	—	—	2	0,3	4,4
Bologna	3	8,3	32,0	—	—	—	—	—	—	3	8,3	32,0
Ferrara	2	2,6	16,3	—	—	—	—	—	—	2	2,6	16,3
Ravenna	2	4,7	15,2	1	3,7	12,0	—	—	—	3	8,4	27,2
Forlì	1	—	1,1	2	33,4	89,4	—	—	—	3	33,4	90,5
EMILIA-ROMAGNA	8	10,8	45,3	6	45,4	133,4	—	—	—	14	56,2	178,7
Massa-Carrara	2	1,0	11,5	1	1,2	10,7	—	—	—	3	2,2	22,2
Lucca	1	0,8	1,2	2	4,9	35,2	—	—	—	4	7,7	36,4
Pistoia	—	—	—	—	—	—	—	—	—	—	—	—
Firenze	—	—	—	1	9,0	32,2	—	—	—	1	9,0	32,2
Livorno	4	24,8	102,3	—	—	—	—	—	—	4	24,8	102,3
Pisa	2	6,1	23,5	—	—	—	—	—	—	2	6,1	23,5
Arezzo	4	9,1	39,0	2	9,2	22,0	—	—	—	6	18,3	61,0
Siena	1	1,3	8,5	3	29,6	42,5	—	—	—	4	15,2	38,0
Grosseto	2	2,0	7,9	1	0,2	2,0	—	—	—	3	2,2	9,9
TOSCANA	16	45,1	193,9	11	56,1	144,6	3	13,0	30,9	30	114,2	369,4
Perugia	1	3,0	2,7	—	—	—	—	—	—	2	4,5	6,1
Terni	1	2,4	40,0	—	—	—	—	—	—	1	2,4	40,0
UMBRIA	2	5,4	42,7	1	1,5	3,4	—	—	—	3	7,1	56,9

Segue Tav. 65 — Fallimenti chiusi per provincia e regione, secondo la qualità e l'attività economica dei falliti

Ammontare in milioni di lire

PROVINCIE REGIONI	DITTE INDIVIDUALI			SOCIETÀ DI FATTO			SOCIETÀ REGOLARI			TOTALE		
	N	Ammontare		N	Ammontare		N	Ammontare		N	Ammontare	
		attivo	passivo		attivo	passivo		attivo	passivo		attivo	passivo
Segue C — ALTRE ATTIVITÀ												
Pesaro e Urbino	1	2,3	3,6	—	—	—	—	—	—	1	2,3	3,6
Ancona	3	9,1	25,6	—	—	—	—	—	—	3	9,1	25,6
Macerata	—	—	—	—	—	—	—	—	—	—	—	—
Ascoli Piceno	—	—	—	—	—	—	—	—	—	—	—	—
MARCHE	4	11,4	29,2	—	—	—	—	—	—	4	11,4	29,2
Viterbo	—	—	—	—	—	—	—	—	—	—	—	—
Rieti	—	—	—	—	—	—	—	—	—	—	—	—
Roma	12	26,9	142,8	5	46,5	164,5	13	31,7	310,9	30	105,1	618,2
Latina	5	0,4	11,3	—	—	—	—	—	—	5	0,4	11,3
Frosinone	3	0,8	9,6	1	—	—	—	—	—	4	0,8	9,6
LAZIO	20	28,1	163,7	7	50,0	174,3	13	31,7	310,9	40	109,8	648,9
L'Aquila	1	0,1	6,9	—	—	—	—	—	—	1	0,1	6,9
Teramo	1	—	1,5	—	—	—	—	—	—	1	—	1,5
Pescara	1	14,6	17,6	—	—	—	—	—	—	1	14,6	17,6
Chieti	1	0,2	5,8	—	—	—	—	—	—	1	0,2	5,8
ABRUZZI	4	14,9	31,8	—	—	—	—	—	—	4	14,9	31,8
Molise	—	—	—	—	—	—	—	—	—	—	—	—
Caserta	2	1,6	3,8	1	0,5	1,5	—	—	—	3	2,1	5,3
Benevento	—	—	—	1	0,6	1,1	—	—	—	1	0,6	1,1
Napoli	11	23,0	60,7	2	13,7	37,5	—	—	—	13	36,7	106,2
Avellino	2	4,7	8,3	1	23,8	23,7	—	—	—	3	28,5	32,0
Salerno	2	27,1	91,6	1	0,6	4,6	—	—	—	4	27,7	112,2
CAMPANIA	17	56,4	172,4	7	39,2	68,4	1	—	16,0	25	95,6	256,8
Poggia	1	3,5	28,7	3	5,2	18,8	—	—	—	4	8,7	47,5
Bari	2	0,5	5,2	—	—	—	—	—	—	2	0,5	5,2
Taranto	3	0,1	5,2	1	4,4	12,8	—	—	—	4	4,5	18,5
Brindisi	—	—	—	—	—	—	—	—	—	—	—	—
Lecce	2	11,1	44,2	—	—	—	—	—	—	2	11,1	44,2
PUGLIA	8	15,2	83,3	4	9,6	31,6	1	—	0,5	13	24,8	115,4
Potenza	—	—	—	—	—	—	—	—	—	—	—	—
Matera	—	—	—	—	—	—	—	—	—	—	—	—
BASILICATA	—	—	—	—	—	—	—	—	—	—	—	—
Cosenza	1	—	0,5	—	—	—	—	—	—	1	—	0,5
Catanzaro	2	5,3	26,6	—	—	—	—	—	—	2	5,3	26,6
Reggio di Calabria	—	—	—	—	—	—	—	—	—	—	—	—
CALABRIA	3	5,3	27,1	—	—	—	—	—	—	3	5,3	27,1
Trapani	—	—	—	—	—	—	—	—	—	—	—	—
Palermo	—	—	—	1	2,5	2,2	—	—	—	1	2,5	2,2
Messina	—	—	—	—	—	—	—	—	—	—	—	—
Agrigento	—	—	—	—	—	—	—	—	—	—	—	—
Caltanissetta	—	—	—	—	—	—	—	—	—	—	—	—
Enna	—	—	—	—	—	—	—	—	—	—	—	—
Catania	3	12,5	16,1	2	6,4	15,0	—	—	—	5	18,9	31,1
Ragusa	—	—	—	1	1,0	71,2	—	—	—	1	1,0	71,2
Siracusa	1	1,8	6,0	—	—	—	—	—	—	1	1,8	6,0
SICILIA	4	14,3	22,1	3	8,9	17,2	4	11,5	119,7	11	34,7	159,0
Sassari	1	—	0,4	1	35,1	46,5	—	—	—	2	35,5	46,9
Nuoro	—	—	—	—	—	—	—	—	—	—	—	—
Cagliari	1	11,1	17,4	—	—	—	—	—	—	1	11,1	17,4
SARDEGNA	2	11,1	17,8	1	35,1	46,5	1	18,4	523,2	4	64,6	587,5
ITALIA	136	413,8	1.588,8	60	435,6	1.290,9	41	139,4	1.314,4	237	988,8	4.196,1

Segue Tav. 65 — Fallimenti chiusi per provincia e regione, secondo la qualità e l'attività economica dei falliti

Ammontare in milioni di lire

PROVINCIE REGIONI	DITTE INDIVIDUALI		SOCIETÀ DI FATTO		SOCIETÀ REGOLARI		TOTALE					
	N	Ammontare		N	Ammontare		N	Ammontare				
		attivo	passivo		attivo	passivo		attivo	passivo			
D — TOTALE												
Torino	194	765,4	2.959,9	46	354,2	908,9	39	1.202,3	2.753,1	279	2.321,9	7.621,9
Vercelli	20	85,2	352,1	6	15,3	117,3	5	268,9	899,2	29	372,4	1.368,6
Novara	26	177,7	593,3	12	59,5	210,8	10	73,3	390,1	43	316,0	1.194,2
Cuneo	19	178,6	609,3	1	103,1	75,9	2	28,4	102,4	23	310,1	707,6
Asti	11	54,3	278,6	3	3,7	23,7	1	1,1	4,9	15	59,1	307,2
Alessandria	32	187,0	793,2	12	171,2	589,2	7	30,6	239,8	51	438,8	1.613,3
PIEMONTE	302	1.448,2	5.586,4	86	710,0	1.925,9	63	1.660,1	5.380,5	445	3.818,3	12.892,8
VALLE D'AOSTA	11	67,7	186,7	2	6,9	9,5	1	—	13,7	14	74,6	209,9
Varese	42	418,8	1.040,6	14	142,5	280,9	8	74,4	435,8	64	635,7	1.757,3
Como	43	161,5	794,0	16	77,1	347,9	3	19,0	77,2	62	257,6	1.219,1
Sondrio	—	—	—	1	39,7	103,1	—	—	—	1	39,7	103,1
Milano	330	1.321,4	5.597,0	70	263,4	1.330,5	133	1.075,9	4.485,4	568	2.760,9	11.412,9
Bergamo	73	212,4	883,1	10	87,2	227,2	11	209,6	606,5	94	509,2	1.716,9
Brescia	65	248,6	921,0	14	243,4	672,1	5	103,7	390,0	84	575,7	1.983,1
Pavia	33	80,5	373,2	7	20,5	122,9	6	430,9	1.268,9	46	531,9	1.765,0
Cremona	16	80,8	296,6	4	32,9	246,6	2	9,0	19,2	22	122,7	562,0
Mantova	24	47,0	194,5	5	6,2	54,4	1	—	2,1	30	53,2	251,0
LOMBARDIA	626	2.571,0	10.100,0	141	1.012,9	3.384,6	204	1.922,5	7.285,8	971	5.506,4	20.770,4
Bolzano - Bozen	18	39,3	234,2	—	—	—	1	1,5	9,7	19	41,3	243,9
Trento	35	294,3	773,4	5	33,9	220,4	1	0,3	3,2	41	378,5	1.000,0
TRENTINO-ALTO ADIGE	53	334,1	1.007,6	5	83,9	223,4	2	1,8	12,9	60	419,8	1.243,9
Verona	25	70,7	286,7	7	192,3	409,5	2	3,3	6,0	44	263,8	796,2
Vicenza	26	217,2	1.210,9	11	223,0	380,3	5	77,0	133,4	42	517,2	1.754,6
Belluno	1	—	6,4	2	20,1	59,2	—	—	—	3	20,1	65,6
Treviso	9	44,4	199,4	1	36,7	47,2	—	—	—	15	81,1	246,6
Venezia	48	267,3	892,8	11	32,5	177,5	8	123,7	314,5	67	423,5	1.384,6
Padova	29	249,3	787,4	7	12,9	77,2	5	8,2	28,8	41	271,1	893,4
Rovigo	11	29,9	204,9	3	61,7	148,6	5	51,2	265,9	19	142,8	612,3
VENETO	159	878,8	3.688,5	42	580,7	1.290,5	25	260,4	780,5	226	1.719,9	5.759,5
Udine	51	185,5	753,3	13	131,8	331,3	7	394,7	596,0	73	713,8	1.680,6
Gorizia	8	34,5	102,1	1	5,1	33,6	—	—	—	7	59,6	135,1
Trieste	25	103,3	365,8	1	0,6	12,2	5	5,3	30,5	31	109,2	309,2
FRIULI-VEN. GIULIA	84	323,3	1.121,2	17	137,3	377,1	12	402,0	626,6	113	862,6	2.124,9
Imperia	29	152,1	610,8	11	173,2	308,9	3	67,6	76,5	53	393,0	976,2
Savona	29	65,1	372,4	9	27,1	77,7	2	1,6	56,2	40	92,8	506,3
Genova	102	576,7	2.037,7	34	534,2	1.084,4	60	447,3	2.007,0	196	1.553,2	5.153,1
La Spezia	16	62,3	223,3	6	108,5	259,7	3	54,5	258,2	25	225,2	741,2
LIGURIA	186	856,2	3.244,2	60	843,1	1.754,7	68	571,0	2.397,9	314	2.270,3	7.396,8
Piacenza	10	69,2	190,0	3	0,8	9,0	3	432,9	538,3	15	502,9	737,3
Parma	5	10,6	57,2	2	32,3	73,2	1	10,8	22,2	8	53,4	152,6
Reggio nell'Emilia	12	45,1	192,8	10	322,2	873,4	2	151,9	338,0	24	519,2	1.464,2
Modena	23	114,2	461,7	5	57,8	139,8	4	3,2	67,9	32	175,2	671,4
Bologna	48	255,5	1.067,3	17	24,3	161,1	25	517,2	1.692,6	84	799,0	2.921,3
Ferrara	56	100,9	462,8	9	44,1	66,8	5	18,1	98,4	70	163,1	628,0
Ravenna	23	210,6	656,7	12	27,3	119,9	3	45,2	146,2	33	233,1	922,9
Forlì	72	327,9	1.012,6	22	190,5	425,6	3	12,1	55,9	97	530,5	1.494,1
EMILIA-ROMAGNA	249	1.134,0	4.101,1	73	699,3	1.868,8	46	1.191,4	2.961,6	368	3.024,7	8.931,5
Massa-Carrara	22	47,4	155,5	5	33,2	93,6	4	1,3	123,6	31	81,9	373,7
Lucca	47	123,9	619,4	18	417,7	1.073,3	2	7,8	83,8	67	549,4	1.775,7
Pistoia	12	61,6	216,9	6	49,8	147,9	2	0,2	6,1	20	111,6	370,9
Firenze	109	525,1	2.142,7	34	333,8	812,6	23	218,8	728,2	166	1.077,7	3.683,5
Livorno	41	90,9	413,2	11	19,8	75,8	4	20,8	86,7	56	131,5	575,7
Pisa	44	226,6	559,6	21	69,7	258,4	5	68,9	122,5	70	365,2	940,5
Arezzo	30	133,0	338,8	15	89,0	243,7	3	7,8	39,3	48	229,3	621,8
Siena	35	73,4	493,2	25	68,5	297,3	14	114,0	519,0	74	255,9	1.309,6
Grosseto	18	63,1	257,6	6	12,0	25,8	5	48,3	174,1	29	123,4	457,5
TOSCANA	358	1.345,0	5.197,9	141	1.093,5	3.028,4	62	487,9	1.882,5	561	2.926,4	10.108,8
Perugia	7	20,4	53,7	2	1,8	5,0	1	—	4,1	10	22,2	62,8
Terni	11	60,3	218,6	8	62,1	276,8	3	8,5	71,2	22	130,9	565,6
UMBRIA	18	80,7	272,3	10	63,9	281,8	4	8,5	75,3	32	153,1	629,4

Segue Tav. 65 — Fallimenti chiusi per provincia e regione, secondo la qualità e l'attività economica dei falliti

Ammontare in milioni di lire

PROVINCIE REGIONI	DITTE INDIVIDUALI		SOCIETÀ DI FATTO		SOCIETÀ REGOLARI		TOTALE					
	N	Ammontare		N	Ammontare		N	Ammontare				
		attivo	passivo		attivo	passivo		attivo	passivo			
D — TOTALE												
Pesaro e Urbino	25	106,1	376,7	9	36,1	125,5	4	0,3	79,2	38	142,5	585,4
Ancona	18	29,5	147,4	6	44,9	134,2	3	17,6	292,7	25	91,9	484,9
Macerata	13	44,9	127,9	17	143,9	539,9	1	30,3	85,7	31	219,1	743,6
Ascoli Piceno	20	97,3	367,4	7	100,4	219,4	1	0,1	2,2	38	107,8	609,0
MARCHE	76	277,8	1.038,5	49	325,2	1.020,6	7	48,3	363,8	132	651,3	2.422,9
Viterbo	10	7,4	32,6	7	24,3	45,7	—	—	—	17	31,7	78,5
Rieti	12	23,1	137,5	7	16,2	49,6	1	5,5	13,8	20	44,6	203,9
Roma	347	6.950,6	17.652,7	122	601,4	3.574,4	229	2.984,2	22.695,0	698	10.636,2	42.312,1
Latina	52	104,7	526,0	3	29,0	73,3	11	97,7	442,3	76	230,7	1.041,6
Frosinone	30	121,3	363,1	19	46,5	185,2	2	2,5	29,2	44	170,3	575,5
LAZIO	451	7.207,1	18.708,9	161	716,7	3.929,4	243	3.089,7	22.570,3	855	11.013,5	45.208,6
L'Aquila	15	23,3	96,9	2	95,0	94,1	1	—	7,4	18	118,3	198,4
Teramo	15	148,7	314,8	5	49,5	102,3	—	—	—	20	198,2	417,6
Pescara	20	273,6	510,3	3	0,9	2,6	5	56,6	109,0	26	328,1	621,9
Chieti	12	27,9	88,5	1	0,5	8,2	2	4,7	13,7	15	33,1	110,4
ABRUZZI	62	470,5	1.010,5	11	145,9	207,7	6	61,3	130,1	79	677,7	1.348,3
Molise	4	3,2	22,1	3	15,7	66,3	—	—	—	7	18,9	88,4
Caserta	30	50,0	205,6	12	51,1	112,4	5	12,9	140,9	47	94,0	558,9
Benevento	6	3,5	10,7	8	22,2	67,3	—	—	5,7	15	26,6	84,2
Napoli	365	774,1	3.572,3	109	563,5	1.938,7	69	265,2	1.972,6	543	1.604,8	7.553,1
Avellino	20	43,1	190,6	7	30,2	65,2	1	1,0	6,5	28	74,3	262,4
Salerno	57	216										

Tav. 66 — Fallimenti chiusi per regione, secondo il valore del passivo e dell'attivo e il valore dei crediti privilegiati (a)

Ammontare in milioni di lire

REGIONI	NULLO		FINO A 50.000 LIRE		50.000 - 100.000		100.000 - 500.000		500.000 - 1.000.000		1.000.000 - 5.000.000		OLTRE 5.000.000 LIRE		TOTALE		
	N	Ammontare	N	Ammontare	N	Ammontare	N	Ammontare	N	Ammontare	N	Ammontare	N	Ammontare	N	Ammontare	
A — SECONDO IL VALORE DEL PASSIVO																	
Piemonte	1	0,2	2	0,2	15	4,4	21	14,3	126	387,6	270	12.486,3	445	12.892,8			
Valle d'Aosta	1	0,1	1	0,4	1	0,4	1	0,4	7	24,1	6	185,4	14	209,9			
Lombardia	5	0,1	4	0,2	34	10,2	40	30,3	313	887,3	575	19.841,8	971	20.770,4			
Trentino-Alto Adige	1	—	—	—	—	—	2	1,5	18	53,1	40	1.189,3	60	1.243,9			
Veneto	1	—	—	—	9	2,2	—	—	61	190,4	155	5.565,9	226	5.759,5			
Friuli-Ven. Giulia	—	—	1	0,1	6	1,2	2	1,9	36	106,5	68	2.014,7	113	2.124,9			
Liguria	—	—	10	4	11	3,4	13	10,4	84	239,3	205	7.143,6	314	7.396,8			
Emilia-Romagna	1	—	—	—	9	2,9	13	9,8	103	290,1	242	8.628,7	368	8.931,5			
Toscana	1	—	—	—	13	4,0	19	15,5	166	491,9	342	9.597,4	561	10.108,8			
Umbria	—	—	—	—	—	—	2	1,4	8	25,1	22	602,9	32	629,4			
Marche	1	—	2	0,1	1	0,1	4	2,7	45	125,9	79	2.294,1	132	2.422,9			
Lazio	2	0,1	2	0,2	33	10,1	41	30,5	271	714,6	506	44.453,1	856	45.202,6			
Abruzzi	—	—	—	—	3	2,7	4	2,8	27	80,3	41	1.262,5	79	1.348,3			
Molise	—	—	—	—	1	0,2	—	—	1	2,6	5	85,6	7	88,4			
Campania	6	0,2	4	0,3	43	12,9	56	43,1	275	730,2	321	8.678,9	702	9.465,6			
Puglia	—	—	—	—	7	1,7	3	6,3	67	195,4	100	2.371,2	184	2.574,6			
Basilicata	—	—	—	—	2	0,7	—	—	8	20,2	16	259,6	29	280,5			
Calabria	—	—	—	—	2	0,9	1	0,9	22	57,4	38	1.065,2	63	1.124,4			
Sicilia	1	0,1	2	0,1	16	5,2	26	20,2	144	450,3	175	6.219,4	294	6.695,3			
Sardegna	1	0,1	—	—	5	1,4	8	5,9	37	96,9	63	2.177,1	111	2.282,0			
ITALIA	22	0,6	18	1,3	212	65,1	260	197,5	1.879	5.170,2	3.260	136.124,3	5.651	141.559,0			
B — SECONDO IL VALORE DELL'ATTIVO																	
Piemonte	28	7	0,2	10	0,9	77	20,1	61	45,3	144	347,0	118	3.404,1	445	3.818,3		
Valle d'Aosta	2	—	—	1	0,1	1	0,3	—	0,9	5	9,1	4	64,2	14	74,6		
Lombardia	93	48	1,3	32	2,5	176	50,3	146	102,6	298	711,4	182	4.638,3	971	5.506,4		
Trentino-Alto Adige	1	—	—	—	0,1	12	4,0	7	5,3	21	42,3	17	363,1	60	419,8		
Veneto	3	12	0,3	6	0,4	33	7,3	31	22,3	79	180,2	67	1.502,2	226	1.719,9		
Friuli-Ven. Giulia	5	7	0,3	4	0,3	19	5,3	10	6,2	37	92,6	31	758,5	113	862,6		
Liguria	18	11	0,2	10	0,8	54	14,2	47	33,9	103	238,4	71	1.982,2	314	2.270,3		
Emilia-Romagna	17	5	0,3	7	0,5	65	19,3	44	31,3	119	297,3	106	2.676,0	368	3.024,7		
Toscana	20	26	0,8	18	1,3	125	32,7	81	59,7	122	399,7	122	2.432,2	561	2.926,4		
Umbria	—	4	0,1	—	—	7	1,6	2	1,3	12	33,9	7	16,2	32	153,1		
Marche	—	5	0,2	11	0,9	25	8,0	16	11,5	46	113,3	79	517,4	132	651,2		
Lazio	181	28	1,0	27	2,2	139	36,3	118	77,4	213	514,5	157	10.382,1	856	11.013,5		
Abruzzi	18	—	—	4	0,3	10	3,7	8	6,4	27	66,3	12	601,0	79	677,7		
Molise	1	—	—	—	—	1	0,3	—	—	3	4,1	2	14,5	7	18,9		
Campania	20	13	0,2	82	7,2	235	57,9	110	78,7	153	345,0	99	1.546,9	702	2.036,0		
Puglia	2	25	0,7	6	0,4	46	13,4	25	18,1	50	117,6	30	670,6	184	820,8		
Basilicata	—	3	0,1	2	0,1	4	1,0	3	2,7	4	10,6	4	55,5	20	70,0		
Calabria	—	12	0,2	4	0,3	13	3,6	7	5,3	10	23,5	17	334,5	63	367,4		
Sicilia	36	31	1,0	19	1,5	96	26,3	55	42,2	84	181,8	73	1.913,9	394	2.156,7		
Sardegna	—	4	0,1	8	0,7	25	6,1	16	11,8	33	75,1	25	653,7	111	747,5		
ITALIA	441	246	7,1	252	20,5	1.166	312,2	779	563,8	1.610	3.803,7	1.157	34.633,6	5.651	39.345,9		
C — SECONDO IL VALORE DEI CREDITI PRIVILEGIATI																	
Piemonte	9	31	0,7	19	1,4	89	21,4	59	44,0	118	283,8	120	3.509,8	445	3.861,1		
Valle d'Aosta	—	1	—	—	—	6	2,0	2	1,4	2	4,2	3	47,9	14	55,5		
Lombardia	27	48	1,1	45	3,5	197	54,9	136	98,8	284	645,0	234	5.249,2	971	6.052,5		
Trentino-Alto Adige	1	1	—	1	0,1	14	3,5	7	4,9	21	50,8	15	315,9	60	375,2		
Veneto	2	12	0,2	12	0,9	39	12,1	35	25,7	66	156,7	66	1.057,9	226	1.253,5		
Friuli-Ven. Giulia	2	3	0,1	4	0,4	25	6,6	10	6,6	36	96,8	31	788,7	113	899,2		
Liguria	4	9	0,2	11	0,8	47	14,0	52	37,6	91	222,8	100	2.109,5	314	2.384,9		
Emilia-Romagna	3	16	0,3	18	1,4	65	17,5	46	29,2	119	288,6	106	2.366,3	368	2.403,3		
Toscana	5	21	0,5	17	1,2	118	34,7	74	54,0	196	425,9	130	2.296,0	561	2.812,3		
Umbria	1	—	—	—	—	7	2,0	1	0,8	14	36,1	9	175,7	32	214,6		
Marche	2	6	0,1	3	0,2	27	7,4	14	9,4	49	124,4	31	553,2	132	694,7		
Lazio	28	45	0,9	38	3,0	164	43,9	132	97,2	236	538,5	212	13.320,1	856	14.003,6		
Abruzzi	2	3	0,1	2	0,1	24	7,7	11	8,5	22	48,9	13	392,6	79	457,9		
Molise	1	—	—	—	—	2	0,5	—	—	1	1,2	1	6,0	7	9,2		
Campania	13	65	1,4	24	1,7	140	34,7	122	89,3	232	566,8	106	1.870,5	702	2.564,4		
Puglia	5	11	0,2	7	0,6	48	15,2	28	20,7	53	112,7	32	427,7	184	577,1		
Basilicata	—	2	—	1	0,1	5	1,6	2	1,4	5	11,3	4	54,4	20	68,8		
Calabria	—	1	—	1	0,1	18	4,9	15	11,0	16	40,4	12	209,9	63	266,3		
Sicilia	12	33	0,8	16	1,3	114	32,4	69	49,5	93	189,1	57	1.307,8	394	1.580,9		
Sardegna	—	1	—	8	0,5	24	6,2	16	11,3	30	71,3	24	568,2	111	657,7		
ITALIA	119	316	6,8	229	17,3	1.176	323,2	827	602,8	1.684	3.915,3	1.300	36.327,3	5.651	41.192,7		

(a) Cfr. corrispondente nota alla Tav. 65.

Tav. 67 — Fallimenti chiusi con crediti privilegiati per regione, secondo il modo di chiusura e l'attività economica dei falliti

Ammontare in milioni di lire

REGIONI	PAGAMENTO INTEGRALE		CONCORDATO		LIQUIDAZIONE E RIPARTIZIONE DELL'ATTIVO		INSUFFICIENZA O MANCANZA DI ATTIVO		TOTALE	
	N	Ammontare dei crediti privilegiati	N	Ammontare dei crediti privilegiati	N	Ammontare dei crediti privilegiati	N	Ammontare dei crediti privilegiati	N	Ammontare dei crediti privilegiati
TOTALE										
Piemonte	16	62,3	27	228,5	330	3.497,7	63	52,6	456	3.861,1
Valle d'Aosta	1	2,9	3	6,6	7	38,3	3	7,7	14	55,5
Lombardia	35	22,6	59	328,0	636	5.283,5	217	418,4	944	6.052,5
Trentino-Alto Adige	—	—	6	59,5	49	312,0	4	3,7	59	375,2
Veneto	8	16,7	21	277,3	156	896,4	39	63,1	224	1.253,5
Friuli-Ven. Giulia	1	0,1	7	26,4	86	857,2	17	15,5	111	899,2
Liguria	11	192,2	25	154,6	203	1.807,0	71	231,1	310	2.384,9
Emilia-Romagna	16	231,6	34	396,1	262	1.486,6	53	239,0	365	2.403,3
Toscana	17	54,8	54	403,6	379	2.090,9	103	263,0	556	2.812,3
Umbria	—	—	6	38,1	18	150,4	7	25,9		

Tav. 68 — Fallimenti chiusi per concordato, secondo la percentuale accettata dai creditori chirografari, per regione

Ammontare in milioni di lire

REGIONI	FINO AL 10 %		10 - 25 %		25 - 50 %		50 - 75 %		Oltre il 75 %		TOTALE	
	N	Somma pagata	N	Somma pagata	N	Somma pagata	N	Somma pagata	N	Somma pagata	N	Somma pagata
Piemonte	2	3,4	12	157,9	10	205,9	3	29,4	—	—	27	396,6
Valle d'Aosta	—	—	2	1,4	1	7,7	—	—	—	—	3	9,1
Lombardia	2	4,0	31	213,6	20	177,6	2	13,7	1	0,2	56	409,3
Trentino-Alto Adige	—	—	4	18,6	2	4,0	—	—	—	—	6	22,6
Veneto	—	—	11	128,7	9	213,0	—	—	1	115,3	21	457,0
Friuli-Ven. Giulia	—	—	3	5,3	4	20,3	—	—	—	—	7	25,6
Liguria	1	10,1	12	64,9	10	20,2	3	15,5	—	—	26	110,7
Emilia-Romagna	—	—	20	244,8	12	68,8	2	2,5	—	—	34	316,1
Toscana	2	2,7	29	249,8	22	143,3	1	0,5	—	—	54	396,3
Umbria	2	13,3	3	7,1	1	1,1	—	—	—	—	6	21,5
Marche	—	—	12	47,6	2	14,0	1	0,9	—	—	15	62,5
Lazio	1	0,1	28	207,0	33	1.130,1	2	8,0	—	—	64	1.345,2
Abruzzi	—	—	9	69,1	5	12,7	1	10,6	—	—	15	92,4
Molise	—	—	—	—	1	4,6	—	—	—	—	1	4,6
Campania	—	—	18	197,7	8	39,2	—	—	—	—	26	237,5
Puglia	3	19,6	3	37,6	6	41,2	2	29,0	—	—	14	126,5
Basilicata	—	—	—	—	—	—	—	—	—	—	—	—
Calabria	—	—	8	53,4	4	26,9	—	—	—	—	12	80,3
Sicilia	3	11,2	30	320,4	31	191,4	3	85,7	—	—	67	609,4
Sardegna	—	—	5	17,5	9	44,6	2	40,3	—	—	16	102,4
ITALIA	16	65,1	240	2.042,4	190	2.367,6	22	235,1	2	115,5	470	4.825,7

Tav. 69 — Fallimenti chiusi per liquidazione e ripartizione dell'attivo per regione, secondo il dividendo fissato ai creditori chirografari

Ammontare in milioni di lire

REGIONI	Nullo	FINO AL 10 %		10 - 25 %		25 - 50 %		50 - 75 %		Oltre il 75 %		TOTALE	
		N	Somma pagata	N	Somma pagata	N	Somma pagata	N	Somma pagata	N	Somma pagata	N	Somma pagata
Piemonte	192	51	27,0	47	252,0	31	266,6	10	88,0	1	4,2	332	572,3
Valle d'Aosta	1	1	0,1	4	3,5	1	3,8	—	—	—	—	7	7,4
Lombardia	406	103	106,5	91	437,9	30	371,0	10	115,6	—	—	640	1.031,1
Trentino-Alto Adige	28	4	1,2	8	30,4	8	48,5	1	1,4	—	—	49	81,5
Veneto	90	26	38,9	21	66,6	17	70,6	2	28,1	—	—	156	204,2
Friuli-Ven. Giulia	51	12	8,7	14	29,3	8	31,1	1	5,6	—	—	86	74,7
Liguria	150	21	16,0	25	132,9	6	31,7	1	3,5	1	0,4	204	184,5
Emilia-Romagna	156	43	31,3	38	230,8	22	174,3	4	35,9	—	—	263	442,3
Toscana	245	69	64,9	37	170,2	18	84,5	9	30,7	1	1,0	379	354,3
Umbria	35	3	1,7	—	—	—	—	—	—	—	—	18	1,7
Marche	67	13	4,1	10	50,2	5	11,9	1	4,8	—	—	96	81,0
Lazio	313	66	391,5	35	227,6	16	183,8	2	27,6	2	60,0	434	890,5
Abruzzi	23	3	2,7	3	21,8	3	3,4	—	—	—	—	37	27,9
Molise	2	3	1,9	—	—	—	—	—	—	—	—	5	1,9
Campania	263	32	21,3	22	137,7	9	32,4	5	21,7	—	—	331	183,1
Puglia	76	16	11,6	13	27,8	5	57,5	2	16,5	—	—	112	113,4
Basilicata	9	1	0,7	3	5,5	—	—	—	—	—	—	13	6,2
Calabria	17	3	5,3	1	9,4	1	7,9	—	—	—	—	22	22,6
Sicilia	123	25	12,2	11	17,3	7	57,4	—	—	—	—	166	88,9
Sardegna	41	12	19,3	4	10,9	4	11,5	4	31,3	—	—	65	66,0
ITALIA	2.268	512	758,0	387	1.816,8	191	1.387,9	52	412,7	5	65,6	3.415	4.441,0

Tav. 70 — Fallimenti chiusi per regione, secondo il valore della perdita subita dai creditori

A — IN TOTALE, PER CONCORDATO E LIQUIDAZIONE

Ammontare in milioni di lire

REGIONI	FINO A 100.000 LIRE		100.000 - 500.000		500.000 - 1.000.000		1.000.000 - 5.000.000		Oltre 5.000.000 LIRE		TOTALE	
	N	Ammontare della perdita	N	Ammontare della perdita	N	Ammontare della perdita	N	Ammontare della perdita	N	Ammontare della perdita	N	Ammontare della perdita
Piemonte	2	0,2	13	3,4	28	19,9	155	447,0	230	9.310,7	428	9.781,2
Valle d'Aosta	—	—	1	0,3	—	—	7	19,3	5	124,4	13	143,5
Lombardia	5	0,2	32	9,4	51	39,2	320	900,7	527	15.245,0	935	16.195,0
Trentino-Alto Adige	—	—	1	0,3	3	2,0	19	55,8	37	824,5	60	882,6
Veneto	3	0,1	5	1,7	3	2,8	73	230,3	136	4.047,7	218	4.282,4
Friuli-Ven. Giulia	1	0,1	5	1,5	2	2,8	44	124,2	59	1.252,0	712	1.390,6
Liguria	1	0,1	14	4,3	10	7,1	91	246,3	187	5.402,9	303	5.660,7
Emilia-Romagna	—	—	13	4,0	20	16,0	160	290,3	218	6.051,7	351	6.362,0
Toscana	—	—	17	5,3	32	24,1	187	505,6	308	7.226,0	544	819,9
Umbria	—	—	1	0,2	2	1,4	9	26,7	32	476,3	44	7.761,0
Marche	1	0,1	1	0,4	5	3,7	56	155,2	66	1.724,4	129	504,6
Lazio	4	0,2	34	10,4	45	34,4	290	794,8	459	34.394,6	832	1.883,7
Abruzzi	—	—	8	3,0	4	2,5	28	81,4	34	685,4	74	35.234,4
Molise	—	—	1	0,3	—	—	1	2,5	5	70,3	7	772,3
Campania	1	—	32	11,1	51	39,2	262	694,6	286	7.211,6	632	73,1
Puglia	1	—	5	1,3	11	8,9	71	210,2	87	1.697,8	175	7.946,5
Basilicata	—	—	2	0,6	—	—	7	17,0	10	203,2	19	1.918,2
Calabria	—	—	2	0,9	2	1,5	20	46,6	34	768,6	58	220,3
Sicilia	2	0,1	14	4,5	19	14,3	177	459,0	149	4.440,1	361	4.911,0
Sardegna	1	0,1	6	1,9	12	8,0	37	98,8	54	1.886,8	110	1.692,6
ITALIA	20	1,1	207	64,8	301	228,1	1.954	5.388,1	2.911	102.745,0	5.393	108.427,1
CONCORDATO												
Piemonte	—	—	1	0,3	4	2,9	10	26,2	12	796,4	27	819,3
Valle d'Aosta	—	—	—	—	—	—	—	4,5	1	16,2	5	20,5
Lombardia	7	0,1	4	0,9	6	4,3	14	41,1	31	1.079,1	58	1.126,0
Trentino-Alto Adige	—	—	—	—	—	—	—	6,1	4	60,7	8	68,8
Veneto	—	—	—	—	—	—	—	2,9	15	371,6	21	908,3
Friuli-Ven. Giulia	—	—	—	—	—	—	—	2,6	3	41,4	7	51,0
Liguria	—	—	5	1,5	4	0,6	10	19,5	10	207,9	26	329,5
Emilia-Romagna	—	—	5	1,5	4	3,7	6	15,9	19	782,9	34	1.002,1
Toscana	—	—	7	0,7	6	4,9	9	23,4	37	1.281,1	64	1.308,3
Umbria	—	—	1	0,2	—	—	2	6,2	3	137,3	6	143,7
Marche	—	—	—	—	2	1,6	5	14,7	8	205,7	15	222,0
Lazio	—	—	6	2,0	5	3,4	26	82,9	27	3.040,1	64	3.128,4
Abruzzi	—	—	1	0,3	1	0,6	5	17,1	8	220,6	19	238,4
Molise	—	—	—	—	—	—	—	10,7	1	10,7	1	10,7
Campania	—	—	3	1,2	1	0,7	6	11,7	16	696,3	26	739,9
Puglia	—	—	—	—	—	—	—	20,0	3	241,0	14	261,0
Basilicata	—	—	—	—	—	—	—	—	—	—	—	—
Calabria	—	—	1	0,9	3	2,6	3	21,6	8	212,6	12	223,1
Sicilia	—	—	1	0,1	4	2,8	25	66,7	37	1.667,5	67	1.727,1
Sardegna	—	—	—	—	5	3,3	6	12,8	5	154,6	16	170,7
ITALIA	1	0,7	29	8,9	40	29,5	147	399,7	253	12.027,7	470	12.465,9
LIQUIDAZIONE E RIPARTIZIONE DELL'ATTIVO												
Piemonte	1	0,1	1	0,2	10	7,3	115	343,2	205	8.406,1	332	8.767,0
Valle d'Aosta	—	—	—	—	—	—	—	19,6	2	94,4	7	105,0
Lombardia	6	2,2	20	15,9	188	559,9	425	13.085,5	646	13.662,1	1.265	27.112,5
Trentino-Alto Adige	1	0,3	1	0,5	15	42,4	32	676,2	49	739,5	99	1.558,4
Veneto	1	0,1	3	2,8	16	151,2	135	2.982,7	136	3.117,3	291	6.203,7
Friuli-Ven. Giulia	1	0,1	1	0,2	2	1,8	28	86,3	54	1.163,4	86	1.251,8
Liguria	—	—	2	0,6	5	3,4	46	139,6	151	4.714,7	204	4.858,3
Emilia-Romagna	—	—	3	0,8	8	6,0	67	205,5	135	4.420,0	263	4.632,5
Toscana	—	—	6	2,0	14	10,6	119	323,8	240	5.508,4	379	5.849,8
Umbria	—	—	—	—	5	11,8	13	268,8	18	280,8	36	569,6
Marche	—	—	1	0,4	—	—	42	118,6	53	1.424,2	96	1.543,2
Lazio	—	—	3	0,9	10	8,4	106	317,1	315	28.903,5	434	29.229,9
Abruzzi	—	—	1	0,2	—	—	16	49,1	20	471,3	37	470,6
Molise	—	—	—	—	1	2,5	4	59,6	5	52,1	10	114,2
Campania	—	—	5	1,5	17	12,7	121	334,8	188	5.299,1	331	5.648,1
Puglia	—	—	2	0,6	5	4,4	36	112,1	69	1.376,2	112	1.492,3
Basilicata	—	—	1	0,4	—	—	2	4,4	10	203,2	13	208,0
Calabria	—	—	—	—	4	9,4	—	—	13	446,9	22	456,3
Sicilia	—	—	2	0,8	4	2,9	69	197,5	91	2.538,7	166	2.736,0
Sardegna	—	—	1	0,5	4	2,5	16					

Segue Tav. 70 — Fallimenti chiusi per regione, secondo il valore della perdita subita dai creditori

B — NELL'INDUSTRIA E NEL COMMERCIO

Ammontare in milioni di lire

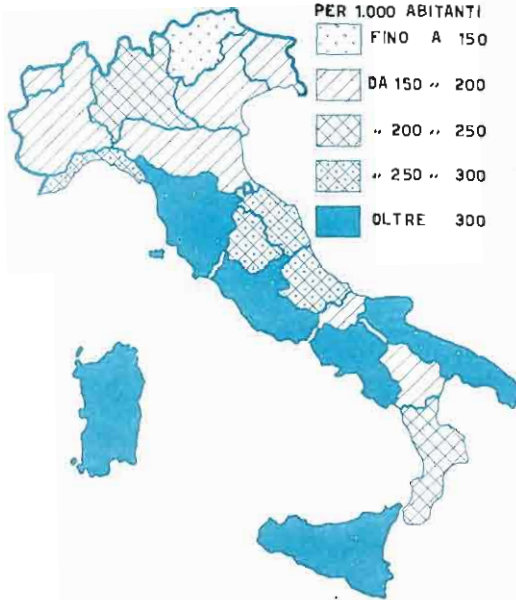
REGIONI	FINO A 100.000 LIRE		100.000 - 500.000		500.000 - 1.000.000		1.000.000 - 5.000.000		OLTRE 5.000.000 lire		TOTALE	
	N	Ammon- tare della perdita	N	Ammon- tare della perdita	N	Ammon- tare della perdita	N	Ammon- tare della perdita	N	Ammon- tare della perdita	N	Ammon- tare della perdita
INDUSTRIA												
Piemonte	—	—	4	1,2	10	7,4	53	156,9	134	6.236,3	201	6.401,8
Valle d'Aosta	—	—	—	—	—	—	1	3,9	2	86,3	3	90,2
Lombardia	—	—	9	2,5	17	12,7	105	293,0	262	9.044,2	393	9.352,4
Trentino-Alto Adige	—	—	1	0,3	1	0,6	2	7,8	16	332,7	20	341,4
Veneto	—	—	1	0,5	1	1,0	18	69,5	62	2.230,1	82	2.292,1
Friuli Ven. Giulia	—	—	—	—	—	—	13	35,9	24	713,3	37	749,2
Liguria	1	0,1	1	0,2	1	0,7	18	53,6	72	2.802,1	93	2.856,7
Emilia-Romagna	—	—	2	0,4	3	2,3	20	98,6	102	3.172,3	137	3.273,6
Toscana	—	—	3	1,0	11	8,6	61	171,1	158	4.725,6	233	4.906,3
Umbria	—	—	—	—	—	—	5	13,4	6	219,5	11	232,9
Marche	—	—	—	—	1	0,8	19	48,7	39	1.069,5	59	1.119,0
Lazio	1	0,1	7	2,0	6	4,4	58	175,8	143	24.542,9	215	24.725,2
Abruzzi	—	—	—	—	1	0,6	7	20,6	12	140,6	20	161,8
Molise	—	—	—	—	—	—	—	—	1	32,0	1	32,0
Campania	—	—	3	1,1	14	10,8	49	138,1	99	1.660,8	125	1.610,8
Puglia	—	—	1	0,1	—	—	13	43,0	35	294,3	29	337,4
Basilicata	—	—	—	—	—	—	2	4,1	6	175,8	8	179,9
Calabria	—	—	—	0,4	—	—	3	6,8	12	422,6	16	422,8
Sicilia	—	—	2	0,8	5	3,6	32	73,7	46	2.685,7	65	2.763,3
Sardegna	—	—	—	—	1	0,6	6	16,9	17	326,7	24	414,2
ITALIA	2	0,2	35	10,5	72	54,1	495	1.422,4	1.188	60.983,3	1.792	62.470,5
COMMERCIO E SERVIZI VARI												
Piemonte	1	0,1	9	2,2	18	12,5	92	263,5	90	2.920,3	210	3.195,8
Valle d'Aosta	—	—	—	—	—	—	6	14,7	2	24,4	8	39,3
Lombardia	5	0,2	22	6,5	34	26,5	204	576,1	248	5.515,9	513	6.125,2
Trentino-Alto Adige	—	—	—	—	2	1,4	17	48,0	20	478,3	39	527,7
Veneto	1	0,1	4	1,2	2	1,8	49	152,3	69	1.699,0	125	1.854,4
Friuli Ven. Giulia	1	0,1	5	1,5	3	2,8	27	78,6	31	449,6	67	532,6
Liguria	—	—	13	4,1	8	5,8	68	183,0	105	2.399,8	194	2.592,7
Emilia-Romagna	—	—	11	3,6	17	13,7	64	177,8	108	2.762,0	200	2.957,1
Toscana	—	—	14	4,3	20	14,9	114	307,5	133	2.253,4	281	2.580,1
Umbria	—	—	—	—	2	1,4	3	10,7	12	206,1	17	219,2
Marche	1	—	1	0,4	4	2,9	34	99,1	26	640,7	66	743,1
Lazio	3	0,1	25	7,5	35	26,9	216	577,7	298	9.324,0	577	9.936,2
Abruzzi	—	—	8	3,0	3	1,9	19	54,8	20	532,3	50	592,0
Molise	—	—	1	0,3	—	—	1	2,5	4	38,3	6	41,1
Campania	1	—	26	8,9	35	26,9	204	519,3	220	5.402,1	486	5.957,2
Puglia	1	—	2	0,5	10	8,0	54	155,1	67	1.318,8	134	1.482,4
Basilicata	—	—	2	0,6	—	—	5	12,9	4	27,4	11	40,9
Calabria	—	—	—	—	2	1,8	17	41,8	21	324,1	40	367,7
Sicilia	2	0,1	12	3,7	14	10,7	140	366,2	99	1.634,9	267	2.015,6
Sardegna	1	0,1	5	1,5	11	7,4	31	79,9	34	653,3	82	742,2
ITALIA	17	0,8	160	49,8	220	167,3	1.365	3.718,7	1.611	18.604,9	3.373	42.541,5

PROTESTI E FALLIMENTI CHIUSI, PER REGIONE

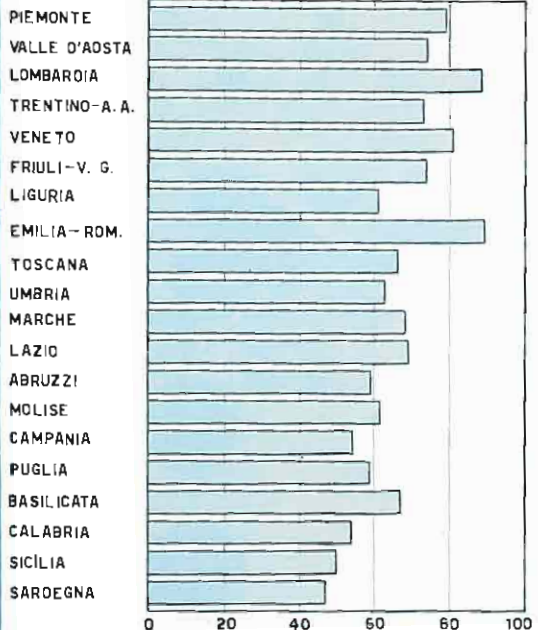
Anno 1967

PROTESTI

NUMERO




AMMONTARE MEDIO
(MIGLIAIA DI LIRE)

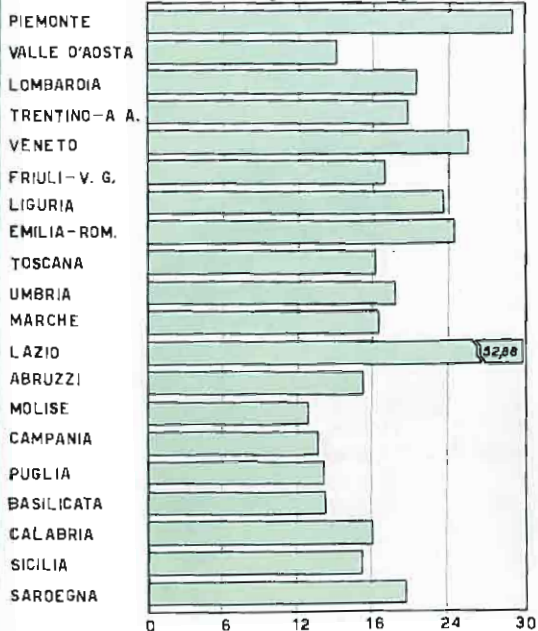


FALLIMENTI CHIUSI

NUMERO



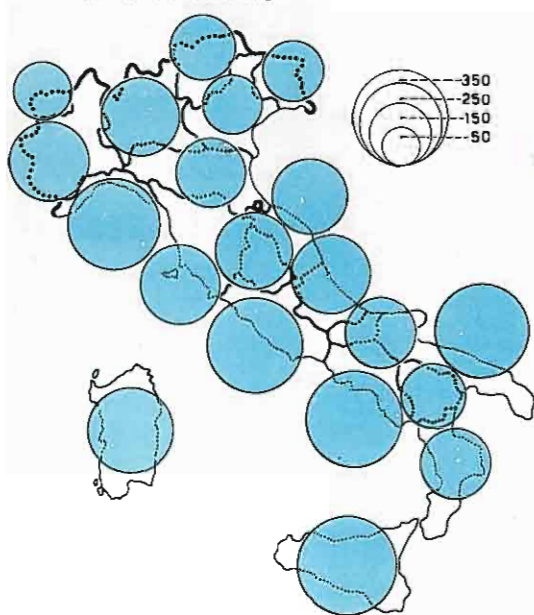
AMMONTARE MEDIO DEL PASSIVO
(MILIONI DI LIRE)



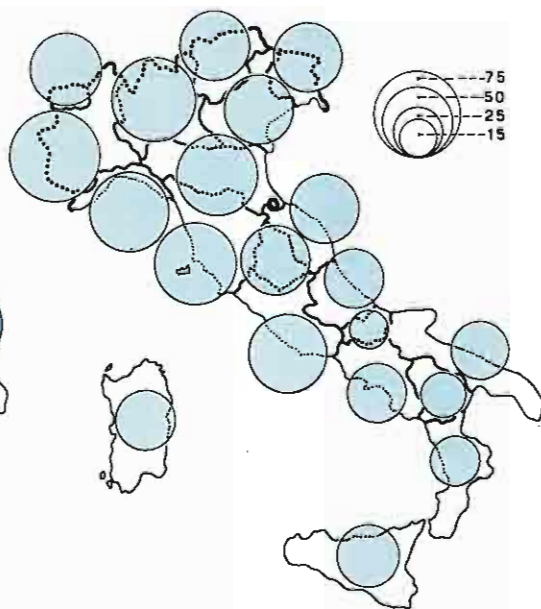
CONVENZIONI NOTARILI, PER REGIONE

Anno 1967

IN COMPLESSO

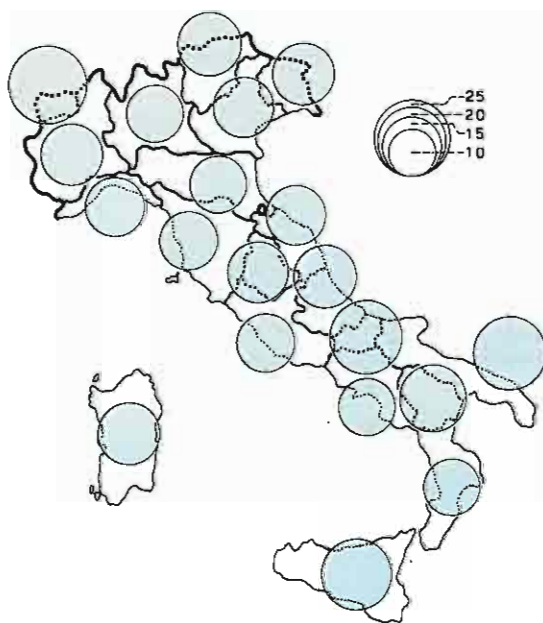


VENDITE DI AUTOVEICOLI

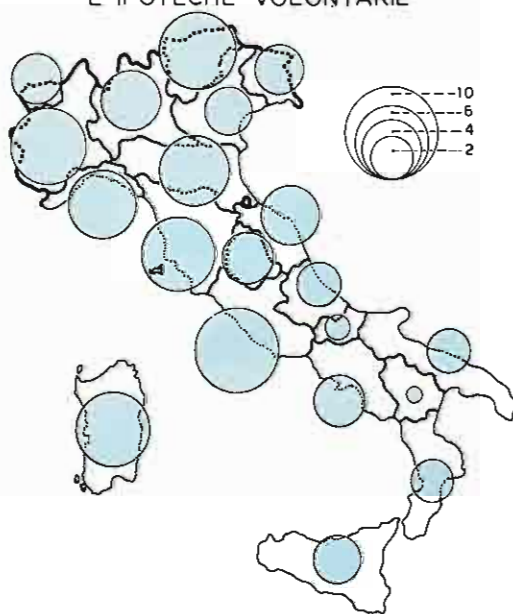


PER 1000 ABITANTI

VENDITE DI IMMOBILI



MUTUI CON IPOTECA
E IPOTECHE VOLONTARIE



CAP. 5 — STATISTICA NOTARILE

Tav. 71 — Atti notarili e convenzioni in essi contenute, per archivio notarile e distretto di Corte di appello

ARCHIVI NOTARILI — DISTRETTI DI CORTE DI APPELLO	ATTI			CONVENZIONI		
	Pubblici	Autenticati	Totale	In atti pubblici	In atti autenticati	Totale
Alessandria	36.509	30.702	67.211	38.634	31.272	69.906
Asri	6.012	11.600	17.612	7.257	11.674	18.931
Bicella	28.456	14.067	42.523	29.497	14.153	43.650
Casale Monferrato	7.480	7.046	14.526	8.156	7.142	15.298
Cuneo	34.875	38.178	73.053	37.918	38.200	76.118
Ivrea	11.393	18.023	29.416	12.543	18.037	30.580
Novara	30.724	44.212	74.936	33.177	44.278	77.455
Orino	317.792	382.360	700.152	324.042	382.744	706.786
Verbania	17.657	15.069	32.726	18.780	15.390	34.170
TORINO	490.898	561.257	1.052.155	509.944	562.890	1.072.834
Como	21.695	46.204	67.902	22.571	46.328	68.899
Milano	676.311	551.828	1.227.839	681.908	556.313	1.238.221
Pavia	28.861	41.129	69.990	30.843	41.274	72.117
Sondrio	13.235	11.887	25.122	14.612	12.255	26.867
MILANO	739.805	651.048	1.390.853	749.934	656.170	1.406.104
Bergamo	68.443	56.058	124.501	70.189	58.525	128.714
Brescia	72.475	81.635	154.110	74.742	82.407	157.149
Cremona	12.689	25.293	38.482	13.098	25.802	38.900
Mantova	24.661	20.910	45.571	25.793	20.910	46.703
BIASCIA	178.268	184.396	362.664	183.824	187.644	371.468
Bozano Bozen	15.328	45.463	61.791	15.765	40.360	61.126
Trento	9.427	38.049	47.476	9.882	37.913	47.795
TRENTO	24.755	84.512	109.267	25.648	88.273	113.921
Belluno	4.712	12.860	14.572	5.714	13.190	18.904
Padova	68.207	75.924	144.131	70.340	75.983	146.323
Rovigo	7.435	11.134	18.572	7.798	11.345	20.143
Treviso	19.110	34.971	54.081	21.904	35.688	57.492
Venezia	22.093	38.379	60.477	23.556	38.506	62.064
Verona	78.181	55.326	133.509	80.719	55.536	136.254
Vicenza	40.420	39.050	79.470	41.323	39.090	80.413
VENEZIA	240.161	267.648	507.809	252.754	269.369	522.123
Gorizia	4.043	10.665	14.708	4.076	10.729	14.805
Trieste	12.569	39.925	52.494	12.761	39.977	52.738
Udine	43.830	49.492	93.322	46.236	50.433	96.669
TRIESTE	60.442	100.082	160.524	63.073	101.139	164.212
Genova	182.356	115.425	297.781	183.452	115.590	299.022
La Spezia	80.575	30.079	110.654	82.031	30.121	112.152
San Remo	43.751	18.817	62.578	44.488	18.817	63.305
Savona	39.486	21.751	60.637	40.221	21.163	61.384
GENOVA	346.178	185.502	531.680	350.192	185.671	535.863
Bologna	73.658	103.625	177.283	76.583	109.272	185.855
Ferrara	32.133	26.767	58.900	33.556	26.414	59.970
Forlì	71.438	39.534	110.972	72.830	39.375	112.205
Modena	32.467	41.043	73.510	36.667	41.155	77.822
Parma	47.430	34.698	82.128	48.581	34.715	83.296
Piacenza	10.916	22.081	32.997	11.667	22.118	33.785
Ravenna	41.622	28.972	70.494	42.672	27.326	70.000
Reggio nell'Emilia	18.681	25.118	43.799	20.457	25.388	45.855
BOLOGNA	328.345	321.158	649.503	342.968	323.623	666.591
Arezzo	32.865	21.938	54.803	33.893	21.984	55.877
Firenze	146.214	188.580	334.794	149.065	188.668	337.733
Grosseto	25.273	15.646	40.919	26.430	15.670	42.100
Livorno	19.505	40.990	60.495	20.181	41.295	61.476
Lucca	33.334	29.504	62.838	34.261	29.502	63.763
Pisa	99.516	22.147	121.663	100.487	22.169	122.656
Siena	22.462	22.964	45.426	23.307	23.071	46.378
FIRENZE	444.169	341.769	785.938	452.624	342.269	794.893

Segue Tav. 71 — Atti notarili e convenzioni in essi contenute, per archivio notarile e distretto di Corte di appello

Segue Tav. 71 — Atti notarili e convenzioni in essi contenute, per archivio notarile e distretto di Corte di appello

ARCHIVI NOTARILI — DISTRETTI DI CORTE DI APPELLO	ATTI			CONVENZIONI		
	Pubblici	Autenticati	Totale	In atti pubblici	In atti autenticati	Totale
Perugia	93.181	31.188	124.369	95.367	31.707	127.074
Terni	26.393	13.666	40.059	27.648	13.666	41.314
PERUGIA	119.574	44.854	164.428	123.015	45.373	168.388
Ancona	60.978	29.312	90.290	61.973	29.346	91.319
Ascoli Piceno	47.484	18.699	66.183	48.896	18.714	67.610
Macerata	52.010	15.052	67.062	52.962	15.057	68.019
Pesaro	36.167	20.385	56.552	37.552	20.397	57.949
ANCONA	196.639	83.448	280.087	201.383	83.514	284.897
Cassino	22.884	6.360	29.244	24.712	6.554	31.266
Frosinone	24.267	11.211	35.478	26.591	11.211	37.802
Latina	46.616	18.928	65.544	49.310	18.930	68.240
Rieti	3.430	4.830	8.260	4.451	4.832	9.283
Roma	904.964	413.835	1.318.799	916.915	428.914	1.345.829
Viterbo	21.330	12.356	33.686	22.634	12.363	34.997
ROMA	1.023.491	467.520	1.491.011	1.044.613	482.804	1.527.417
Chieti	18.435	6.736	25.171	19.633	6.736	26.369
Lanciano	16.677	7.275	23.952	18.146	7.290	25.436
L'Aquila	14.709	5.991	20.702	15.511	6.006	21.517
Sulmona	40.791	5.942	46.733	41.697	5.946	47.643
Teramo	132.005	35.399	167.404	134.212	35.450	169.662
L'AQUILA	222.617	61.345	283.962	229.199	61.430	290.629
Avellino	39.217	9.139	48.356	41.473	9.140	50.613
Benevento	61.142	11.342	72.484	64.639	11.342	75.981
Campobasso	51.026	9.855	60.881	52.574	9.861	62.435
Napoli	971.856	176.788	1.148.644	977.404	181.513	1.158.917
Salerno	281.672	35.092	316.764	284.093	35.087	319.180
Santa Maria Capua Vetere	160.732	27.021	187.753	164.910	27.079	191.989
NAPOLI	1.565.645	269.237	1.834.882	1.585.093	274.022	1.859.115
Bari	255.964	68.698	324.662	260.847	68.806	329.653
Foggia	151.637	26.379	178.016	153.011	26.379	179.390
Lucera	33.671	2.255	35.926	34.340	2.256	36.596
Trani	101.498	16.585	118.083	104.384	16.861	121.245
BARI	542.770	113.917	656.687	552.582	114.302	666.884
Lecce	232.341	43.051	275.392	244.793	43.053	287.846
Taranto	188.832	23.754	212.586	192.123	23.759	215.882
LECCE	421.173	66.805	487.978	436.916	66.812	503.728
Lagonegro	22.052	7.550	29.602	23.629	7.554	31.183
Matera	19.417	8.158	27.575	20.541	8.205	28.746
Melfi	16.835	3.250	20.085	17.224	3.250	20.474
Potenza	20.693	8.113	28.806	21.908	8.113	30.021
POTENZA	78.997	27.071	106.068	83.302	27.122	110.424
Catanzaro	50.958	15.691	66.649	51.990	15.694	67.684
Cosenza	86.684	17.785	104.469	89.647	17.788	107.435
Locri	16.666	3.307	19.973	17.514	3.307	20.821
Nicastro	20.632	3.410	24.042	21.346	3.410	24.756
Palmi	14.481	5.325	19.806	15.709	5.325	21.034
Vibo Valentia	22.929	4.616	27.545	23.861	4.617	28.478
CATANZARO	212.350	50.134	262.484	220.067	50.141	270.208
REGGIO DI CALABRIA (sez.)	89.827	25.078	114.905	90.864	25.084	115.948
Agrigento	84.137	11.584	95.721	86.354	11.585	97.939
Palermo	388.685	75.734	464.419	389.963	77.555	467.518
Sciacca	26.150	5.530	31.680	27.276	5.534	32.812
Termini Imerese	22.214	4.832	27.046	23.322	4.839	28.161
Trapani	121.917	19.938	141.855	125.809	19.942	145.751
PALERMO	643.103	117.618	760.721	652.726	119.455	772.181

ARCHIVI NOTARILI — DISTRETTI DI CORTE DI APPELLO	ATTI			CONVENZIONI		
	Pubblici	Autenticati	Totale	In atti pubblici	In atti autenticati	Totale
MESSINA	142.002	28.437	170.439	145.198	28.452	173.650
Caltanissetta	93.539	8.546	102.085	95.011	8.546	103.557
Enna	29.507	4.516	34.023	30.521	4.519	35.040
Nicosia	6.820	1.510	8.330	7.381	1.510	8.891
CALTANISSETTA	129.866	14.572	144.438	132.913	14.575	147.488
Caltagirone	31.360	5.834	37.194	32.390	5.834	38.224
Catania	341.887	81.922	423.809	346.629	81.972	428.601
Ragusa	69.151	15.248	84.399	71.421	15.248	86.669
Siracusa	133.340	16.972	150.312	134.714	16.973	151.687
CATANIA	575.738	119.976	695.714	585.154	120.027	705.181
Cagliari	173.590	48.770	222.360	177.481	48.770	226.251
Oristano	10.786	6.188	16.974	11.361	6.188	17.549
Sassari	106.018	28.324	134.342	106.363	28.324	134.687
CAGLIARI	290.394	83.282	373.676	295.705	83.282	378.987
ITALIA	9.107.207	4.270.666	13.377.873	9.309.691	4.313.443	13.623.134

Tav. 72 — Atti e convenzioni, esclusi i protesti, secondo la sede dei notai, per regione

REGIONI	ATTI			CONVENZIONI		
	Capoluoghi di provincia	Altri comuni	Totale	Capoluoghi di provincia	Altri comuni	Totale
Piemonte	392.628	290.608	683.236	398.003	305.473	703.476
Valle d'Aosta	8.835	3.282	12.117	9.126	3.430	12.556
Lombardia	668.877	320.316	989.193	678.122	335.126	1.013.248
Trentino-Alto Adige	48.318	46.721	95.039	50.112	49.581	99.693
Veneto	168.404	180.433	348.837	173.064	190.087	363.151
Friuli-Ven. Giulia	75.145	50.572	125.717	76.154	53.251	129.405
Liguria	158.571	64.454	223.025	160.214	66.281	226.495
Emilia Romagna	190.977	215.271	406.248	198.324	225.012	423.336
Toscana	254.280	189.160	443.440	257.837	195.271	453.108
Umbria	31.727	33.675	65.402	31.727	36.601	68.328
Marche	57.285	60.332	117.617	58.497	63.930	122.427
Lazio	432.370	163.594	595.964	458.203	174.114	632.317
Abruzzi	34.437	59.940	94.377	36.290	64.754	101.044
Molise	8.785	13.094	21.879	9.109	14.324	23.433
Campania	158.615	225.456	384.071	166.792	240.979	407.771
Puglia	105.220	185.456	290.676	110.058	206.565	316.623
Basilicata	13.199	29.639	42.838	13.941	32.285	46.226
Calabria	46.340	77.885	124.225	47.713	85.279	132.992
Sicilia	215.338	239.276	454.614	222.374	259.428	481.802
Sardegna	62.645	55.267	117.912	65.337	57.836	123.173
ITALIA	3.131.996	2.504.431	5.636.427	3.222.031	2.659.657	5.881.688

Tav. 73 — Notizie particolari sulle convenzioni contenute negli atti notarili, per regione

SPECIE DELLE CONVENZIONI	REGIONI										
	Piemonte	Valle d'Aosta	Lombardia	Trentino-Alto Adige	Veneto	Friuli Venezia Giulia	Liguria	Emilia Romagna	Toscana	Umbria	Marche
COSTITUZIONI DI PERSONE GIURIDICHE	120	6	237	15	53	90	41	138	101	1	54
Associazioni	118	5	219	15	51	87	36	135	99	1	52
Fondazioni	2	1	18	—	2	3	3	3	2	—	2
CONVENZIONI MATRIMONIALI	32	1	151	4	5	4	6	21	17	21	21
Con patto di comunione di utili	1	—	—	—	—	—	—	1	1	—	—
Con costituzione del patrimonio familiare	—	—	—	—	—	—	—	—	—	—	—
Con costituzione di dote	31	1	151	4	5	4	6	20	15	21	21
fino a lire 100.000	2	—	12	1	1	1	—	3	—	—	—
100.000 - 500.000	13	—	35	2	1	—	2	10	6	11	13
500.000 - 1.000.000	11	1	65	—	2	2	1	2	2	4	5
1.000.000 - 5.000.000	4	—	36	1	1	1	1	5	3	4	3
oltre 5.000.000	1	—	3	—	1	—	2	1	—	—	—
RICONOSCIMENTI DI FIGLI	37	2	206	12	36	15	20	15	13	3	13
Naturali	36	2	192	12	33	15	20	14	11	3	12
Adulterini	1	—	7	—	3	—	—	1	2	—	1
TESTAMENTI	2.091	37	1.745	337	2.217	1.008	545	1.275	1.144	307	612
Testamenti pubblici	2.069	36	1.714	332	2.203	976	530	1.261	1.080	260	607
Ricezioni di testamenti segreti	10	1	6	2	2	3	5	—	9	—	—
Verbali di deposito di testamenti olografi	12	—	20	3	5	21	9	7	37	43	3
Revocazioni totali o parziali di testamenti	—	—	2	—	6	4	—	6	—	—	2
Verbali di restituzione di testamenti olografi o segreti	—	—	3	—	1	4	—	1	7	—	—
SUCCESSIONI	9.675	369	9.369	2.015	4.241	2.391	2.144	3.319	2.783	948	766
Verbali di richiesta per testamenti pubblici e di apertura per testamenti segreti e di pubblicazione per testamenti olografi	5.751	63	5.529	1.162	2.779	1.476	1.737	2.954	1.313	265	661
Verbali ed atti relativi ad accettazioni di eredità col beneficio d'inventario	376	7	1.602	9	235	35	113	212	75	6	69
Liquidazioni di eredità	9	—	5	—	5	—	—	12	2	—	1
Divisioni dell'asse ereditario	2.519	194	2.833	644	2.311	660	235	1.027	377	577	34
DONAZIONI	1.888	129	1.878	281	1.349	684	594	515	1.240	595	495
fino a lire 100.000	336	22	295	60	177	39	159	63	308	143	59
100.000 - 500.000	738	59	608	108	559	215	215	110	461	213	171
500.000 - 1.000.000	334	28	363	39	270	187	74	93	224	87	54
1.000.000 - 5.000.000	371	18	363	55	276	142	108	166	173	86	118
oltre 5.000.000	109	3	219	19	67	21	38	53	71	6	23
ESITITUSI	—	—	5	—	2	—	2	5	5	—	2
Temporanee	—	—	1	—	2	—	1	—	—	—	1
Perpetue	—	—	4	—	—	—	1	5	4	—	1
COSTITUZIONI DI SERVITÙ	4.565	452	4.993	409	2.483	3.072	1.520	3.020	1.547	74	269
Reali	4.436	449	4.965	381	2.674	3.071	1.407	2.981	1.522	63	113
Personali	129	3	28	28	409	1	113	29	35	11	159
COMUNIONI DI BENI	857	2	1.395	199	1.499	270	826	721	1.028	4	875
Costituzioni, modificazioni e proroghe	45	2	14	39	26	10	3	133	7	—	—
Divisioni fra i partecipanti	812	—	1.381	160	1.473	260	823	591	1.021	4	875
VENDITE DI MOBILI E DI FRUTTI PENDENTI	864	—	2.379	87	2.101	306	1.766	958	1.226	38	550
VENDITE DI AUTOVEICOLI	377.930	6.311	585.557	44.458	181.767	60.326	111.871	246.411	263.263	33.963	63.511
VENDITE DI IMMOBILI	79.007	2.965	112.463	16.050	69.820	22.438	29.594	57.504	54.566	13.629	23.126
Natura											
Fabbricati	31.833	665	61.795	4.299	13.085	6.271	20.006	25.553	27.769	4.791	9.388
Terreni	39.540	1.888	46.370	10.052	41.584	13.597	7.936	27.130	23.243	6.722	11.697
Fabbricati con terreni	7.534	412	4.298	1.899	9.847	2.570	1.682	4.821	3.554	2.116	2.041
Prezzo											
fino a lire 100.000	16.473	869	15.576	4.707	9.662	2.863	4.717	5.698	7.469	3.151	3.404
100.000 - 500.000	23.502	1.037	29.396	4.879	21.077	6.237	4.724	11.491	12.887	4.669	6.274
500.000 - 1.000.000	8.839	301	13.964	1.595	17.944	4.769	2.527	8.248	7.141	1.556	3.403
1.000.000 - 5.000.000	22.999	576	40.352	3.716	19.185	6.443	13.739	24.716	20.985	3.379	5.102
oltre 5.000.000	7.194	182	13.175	1.153	4.932	2.126	3.887	5.411	6.084	871	1.943
PERMITE	1.764	133	1.758	468	1.215	389	427	893	859	732	275
LOCAZIONI	364	13	781	80	164	53	141	390	110	37	54
Fabbricati	278	12	612	49	72	22	79	98	83	26	3
Terreni (in affitto)	86	1	269	31	92	31	62	292	27	1	46

Segue Tav. 73 — Notizie particolari sulle convenzioni contenute negli atti notarili, per regione

SPECIE DELLE CONVENZIONI	REGIONI									ITALIA	Nei capoluoghi di provincia (a)
	Lazio	Abruzzi	Molise	Campania	Puglia	Basilicata	Calabria	Sicilia	Sardegna		
COSTITUZIONI DI PERSONE GIURIDICHE	120	108	9	96	66	11	17	110	15	1.408	663
Associazioni	110	107	9	94	60	11	17	102	15	1.345	624
Fondazioni	10	1	—	2	6	—	—	8	—	63	39
CONVENZIONI MATRIMONIALI	173	38	9	1.130	794	95	284	1.692	1	4.499	1.451
Con patto di comunione di utili	1	—	—	5	—	—	3	85	—	100	30
Con costituzione del patrimonio familiare	—	—	—	—	—	—	—	—	—	—	—
fiare	2	1	—	51	4	—	1	46	—	107	39
Con costituzione di dote	169	37	9	1.074	790	95	280	1.568	1	4.292	1.382
fino a lire 100.000	13	2	—	166	179	4	54	470	—	907	283
100.000 - 500.000	74	21	6	629	470	47	177	813	1	2.333	715
500.000 - 1.000.000	41	10	1	182	91	28	31	172	—	655	221
1.000.000 - 5.000.000	35	4	2	80	42	14	17	91	—	344	131
oltre 5.000.000	6	—	—	17	8	2	1	10	—	53	32
RICONOSCIMENTI DI FIGLI	28	6	1	38	25	2	34	44	10	560	335
Naturali	25	5	1	36	22	2	31	38	9	526	295
Adulterini	3	1	—	2	3	—	3	6	1	34	40
TESTAMENTI	1.666	1.421	695	3.733	5.735	716	1.392	8.298	1.451	36.425	9.091
Testamenti pubblici	1.650	1.416	629	3.471	5.697	708	1.371	8.186	1.427	35.624	8.724
Ricezioni di testamenti segreti	1	1	—	11	6	—	4	27	14	102	55
Verbali di deposito di testamenti olografi	5	—	65	233	18	2	5	45	10	543	250
Revocazioni totali o parziali di testamenti	6	4	1	15	10	5	9	20	—	105	35
Verbali di restituzione di testamenti olografi o segreti	4	—	—	3	4	1	3	10	—	41	27
SUCCESSIONI	3.665	1.973	508	4.212	4.410	888	1.802	6.677	1.607	63.762	20.558
Verbali di richiesta per testamenti pubblici e di apertura per testamenti segreti e di pubblicazione per testamenti olografi	1.989	906	300	2.451	2.458	401	975	4.328	356	38.353	13.562
Verbali ed atti relativi ad accettazioni di eredità col beneficio d'inventario	43	13	3	207	141	2	17	229	67	2.872	1.459
Liquidazioni di eredità	2	6	10	5	2	1	2	30	2	126	121
Divisioni dell'asse ereditario	1.631	963	333	1.555	1.809	484	808	2.090	662	22.411	5.416
DONAZIONI	5.654	2.532	779	11.529	12.189	2.480	5.964	12.966	960	64.701	12.501
fino a lire 100.000	2.166	574	222	2.879	3.197	862	2.306	4.541	311	18.759	3.221
100.000 - 500.000	2.492	1.199	398	5.874	6.315	1.191	2.909	6.130	436	30.489	5.014
500.000 - 1.000.000	552	440	113	1.637	1.678	301	476	1.430	111	8.531	1.847
1.000.000 - 5.000.000	318	322	44	994	922	117	244	737	81	5.688	1.725
oltre 5.000.000	121	17	2	145	77	9	29	128	18	1.234	694
ESITITUSI	88	1	<								

Segue Tav. 73 — Notizie particolari sulle convenzioni contenute negli atti notarili, per regione

SPECIE DELLE CONVENZIONI	REGIONI											Tutte	Nel capoluogo di provincia (a)
	Piemonte	Valle d'Aosta	Lombardia	Trentino-Alto Adige	Veneto	Friuli-Venezia Giulia	Liguria	Emilia Romagna	Toscana	Umbria	Marche		
CONTRATTI AGRARI	7	14	1	1	2	—	2	8	1	50	3	226	103
Colonia, mezzadria e simili	—	—	1	1	2	—	1	5	1	41	—	88	37
Compartecipazione	7	14	—	—	—	—	1	3	—	9	—	95	35
Soccida (semplice, parziaria e con conferimento di pascolo)	—	—	—	—	—	—	—	—	—	1	—	43	29
APPALTI	97	—	75	15	86	18	60	68	139	26	124	2.522	1.240
MANDATI E PROCURE	106.886	861	139.800	15.054	50.174	18.007	40.029	50.345	58.361	8.986	14.485	831.759	458.126
Generali	2.368	39	4.255	330	1.735	947	3.210	1.510	2.485	294	447	665	39.035
Speciali	104.518	802	135.545	14.724	48.439	17.060	36.819	48.835	55.876	8.692	14.038	793.724	443.937
DEPOSITI	2.527	4	757	50	202	266	239	300	184	37	40	7.262	3.629
COMODATI	33	—	89	65	15	3	11	36	9	—	4	649	350
MUTUI	10.337	260	12.684	4.008	6.207	2.722	4.205	11.851	13.014	1.864	4.442	98.285	53.703
Nautici	—	—	—	—	—	—	—	—	—	—	—	—	—
Con costituzione di ipoteca	8.285	239	12.565	3.893	6.062	2.632	4.108	11.469	12.560	1.862	4.423	95.098	52.179
Senza costituzione di ipoteca	132	1	119	115	145	90	97	382	454	2	19	3.187	1.524
Valore	—	—	—	—	—	—	—	—	—	—	—	—	—
fino a lire 100.000	2	—	2	1	—	10	—	1	3	—	—	135	23
100.000 - 500.000	13	—	13	16	9	5	3	18	17	1	11	295	113
500.000 - 1.000.000	152	—	77	77	63	55	69	189	140	12	76	1.480	739
1.000.000 - 5.000.000	3.258	113	4.362	1.383	3.455	1.554	1.604	5.214	3.402	930	2.519	39.243	19.592
oltre 5.000.000	4.882	147	8.230	2.311	3.678	1.098	2.529	6.438	7.452	921	1.346	57.099	33.236
COSTITUZIONI DI RENDITA	101	2	220	55	204	144	30	63	66	11	43	1.939	557
Perpetua	1	—	1	—	1	—	—	4	—	1	—	3	16
Vitalizia	100	2	219	54	203	143	30	59	66	10	42	1.923	551
AFFRANCAGIONI DI RENDITE, CANONI, CENSI, LIVELLI E SIMILI PRESTAZIONI	1	—	90	179	180	9	31	54	346	5	5	3.534	1.402
FIDUCISSIONI	1.330	2	781	52	973	97	446	395	427	135	167	7.552	5.289
ANTICRESI	1	—	—	—	—	—	—	—	1	—	—	30	15
TRANSAZIONI	81	1	65	7	39	1	42	35	41	6	12	1.030	423
CESSIONI DI CREDITI O DI ALTRI DIRITTI	7.602	187	3.467	171	1.673	1.883	1.712	1.995	1.920	491	815	40.225	13.503
SOCIETA'	6.392	35	14.291	459	2.231	816	2.104	2.692	1.962	282	562	39.907	24.476
Costituzioni	2.243	28	4.607	276	1.088	486	677	1.367	1.091	169	319	18.652	10.458
Società semplici	675	3	128	69	26	146	42	113	72	6	73	1.811	744
Società in nome collettivo	473	2	688	32	437	159	155	381	749	61	89	3.336	1.537
Società in accomandita semplice	484	6	1.215	26	238	42	134	223	166	11	34	2.847	1.593
Società in accomandita per azioni	7	1	18	1	8	3	3	26	6	—	1	722	84
Società per azioni	218	2	532	46	71	26	87	124	71	7	19	1.362	1.235
Società a responsabilità limitata	323	3	1.758	43	215	78	202	373	326	77	71	6.799	4.577
Società cooperative a responsabilità limitata	62	1	233	43	76	22	51	122	93	1	25	1.796	848
Società cooperative a responsabilità illimitata	1	1	11	—	3	—	—	4	4	—	4	72	35
Società mutue assicuratrici	—	—	4	—	1	—	—	—	1	—	—	10	5
Modificazioni, trasformazioni, fusioni e proroghe	4.149	7	9.684	183	1.143	330	1.427	1.323	871	112	243	21.255	14.018
ASSOCIAZIONI IN PARTECIPAZIONE	23	—	66	1	26	3	21	22	33	19	1	563	284
CONSTITUZIONI DI PIGNO	27	—	43	—	33	1	5	33	3	—	16	367	276
IPOTECHE VOLONTARIE	18.754	45	22.328	2.476	4.674	1.056	5.434	9.101	8.224	559	764	138.922	91.071
PROCESSI VERBALI DI INVENTARIO	924	6	1.581	11	223	108	903	228	252	7	37	5.524	3.039
PROCESSI VERBALI DI DIVISIONE E DI VENDITA VOLONTARIA E GIUDIZIARIA	86	—	37	—	44	9	43	24	46	6	15	731	293
ATTI DI NOTORIETA'	6.500	121	8.324	337	2.978	1.845	2.558	3.549	4.700	376	825	48.118	24.312
PROCESSI VERBALI DI OPPOSIZIONE E RIMOZIONE DI SIGILLI	54	—	280	—	7	4	55	—	34	—	12	530	289
PROTESTI	356.802	—	764.324	14.228	158.972	34.807	238.525	243.255	412.628	99.026	162.470	774.446	4.230.298
ALTRE CONVENZIONI	62.519	598	85.352	12.297	26.220	11.367	19.068	27.352	35.443	6.650	9.432	530.254	352.737
TOTALE	1060278	12.556	1777572	113.921	522.123	164.212	465.070	666.591	865.736	168.388	204.897	13623134	7452329

Segue Tav. 73 — Notizie particolari sulle convenzioni contenute negli atti notarili, per regione

SPECIE DELLE CONVENZIONI	REGIONI										Tutte	Nel capoluogo di provincia (a)
	Lazio	Abruzzi	Molise	Campania	Puglia	Basilicata	Calabria	Sicilia	Sardegna	Trento		
CONTRATTI AGRARI	47	43	—	—	1	1	16	24	5	226	103	
Colonia, mezzadria e simili	10	1	—	—	1	—	7	15	2	88	37	
Compartecipazione	3	40	—	—	—	1	5	9	1	95	35	
Soccida (semplice, parziaria e con conferimento di pascolo)	34	2	—	—	—	—	4	—	2	43	29	
APPALTI	124	66	20	351	480	9	131	438	195	2.522	1.240	
MANDATI E PROCURE	108.639	14.144	3.292	46.725	43.128	6.699	19.635	68.255	18.214	831.759	458.126	
Generali	2.842	939	631	4.937	2.525	684	1.354	5.828	665	39.035	14.199	
Speciali	105.797	13.205	2.661	41.818	40.603	6.015	18.281	62.427	17.549	793.724	443.937	
DEPOSITI	206	64	102	897	73	22	286	915	91	7.262	3.629	
COMODATI	32	1	1	140	37	2	16	151	4	649	350	
MUTUI	9.182	1.576	209	3.546	2.157	210	826	5.482	3.503	98.285	53.703	
Nautici	—	—	—	—	—	—	—	—	—	—	—	
Con costituzione di ipoteca	8.959	1.499	191	3.462	2.071	202	779	5.170	2.757	95.098	52.179	
Senza costituzione di ipoteca	243	77	18	84	86	8	47	312	746	3.187	1.524	
Valore	—	—	—	—	—	—	—	—	—	—	—	
fino a lire 100.000	4	1	—	6	—	—	1	135	2	168	23	
100.000 - 500.000	19	8	2	48	28	2	6	59	17	295	113	
500.000 - 1.000.000	87	36	9	136	85	6	17	68	113	1.480	739	
1.000.000 - 5.000.000	2.105	737	96	1.866	865	77	233	1.781	1.237	39.243	19.592	
oltre 5.000.000	6.967	794	102	2.270	1.172	125	369	3.437	2.114	57.099	33.236	
COSTITUZIONI DI RENDITA	161	72	18	302	153	10	4	212	68	1.939	557	
Perpetua	—	2	—	—	—	—	—	—	3	1	16	
Vitalizia	161	70	18	302	153	10	4	209	67	1.923	551	
AFFRANCAGIONI DI RENDITE, CANONI, CENSI, LIVELLI E SIMILI PRESTAZIONI	685	131	28	334	391	—	31	1.026	—	3.534	1.402	
FIDUCISSIONI	877	36	1	487	300	7	385	344	310	7.552	5.289	
ANTICRESI	—	—	—	1	6	—	4	17	—	30	15	
TRANSAZIONI	73	16	2	230	93	10	20	227	29	1.030	423	
CESSIONI DI CREDITI O DI ALTRI DIRITTI	3.221	1.620	443	4.830	3.166	508	2.275	1.993	253	40.225	13.503	
SOCIETA'	3.420	291	44	1.865	586	107	238	1.185	345	39.907	24.476	
Costituzioni	3.102	192	38	985	469	104	163	940	226	18.652	10.458	
Società semplici	58	39	16	48	49	39	23	181	11	1.811	744	
Società in nome collettivo	81	41	5	154	38	2	19	123	6	3.336	1.537	
Società in accomandita semplice	121	17	2	43	22	4	6	26	7	2.847	1.593	
Società in accomandita per azioni	6	1	—	3	1	—	3	1	—	722	84	
Società per azioni	306	12	2	114	29	6	9	98	57	1.362	1.235	
Società a responsabilità limitata	2.279	36	6	425	133	9	56	295	66	6.799	4.577	
Società cooperative a responsabilità limitata	213	21	7	102	173	11	46	170	168	1.796	848	
Società cooperative a responsabilità illimitata	8	1	—	5	3	3	13	9	72	35		
Società mutue assicuratrici	—	1	—	1	—	—	—	—	10	5		
Modificazioni, trasformazioni, fusioni e proroghe	518	99	6	880	137	3	75	245	19	21.255	14.018	
ASSOCIAZIONI IN PARTECIPAZIONE	223	6	2									

Tav. 74 — Procedimenti, provvedimenti, protesti, fallimenti e attività notarile

Segue Tav. 74 — Procedimenti, provvedimenti, protesti, fallimenti e attività notarile

OGGETTO	DISTRETTI DI CORTE DI APPELLO					
	Torino	Milano	Brescia	Trento	Venezia	Trieste
PROCEDIMENTI DI COGNIZIONE						
Primo grado:						
pendenti all'inizio dell'anno	58.116	92.189	22.037	6.256	28.534	11.310
sopravvenuti	37.394	57.712	14.266	5.298	25.545	10.658
esauriti	36.858	56.480	14.336	5.351	25.033	10.953
con sentenza definitiva	14.539	23.836	4.953	2.538	10.144	5.825
senza sentenza	22.319	32.624	9.383	2.813	14.889	5.128
pendenti alla fine dell'anno	58.652	93.421	22.011	6.193	29.046	10.815
Grado di appello:						
pendenti all'inizio dell'anno	2.314	4.682	1.434	637	3.119	835
sopravvenuti	1.871	4.163	919	524	1.687	450
esauriti	1.690	3.111	961	521	1.604	583
con sentenza definitiva	1.364	2.523	772	446	1.373	467
senza sentenza	326	588	189	73	231	116
pendenti alla fine dell'anno	2.495	5.734	1.392	840	3.202	882
PROVVEDIMENTI EMESSI NEI PROCEDIMENTI DI ESERCIZIO E CAUTELARI						
Decreti di ingiunzione	41.006	122.715	12.229	3.631	22.798	8.621
Pignoramenti mobiliari:						
numero	27.903	46.570	12.821	3.338	19.171	6.458
debito (milioni di lire)	9.862,4	26.159,1	4.017,5	899,2	6.329,0	1.275,5
Vendite di mobili e frutti pendenti:						
numero	2.447	4.394	975	324	1.574	527
debito (milioni di lire)	1.954,0	3.033,0	454,5	124,0	624,2	177,4
somma ricavata (milioni di lire)	224,7	312,0	125,9	36,5	144,5	39,8
Vendite di immobili:						
numero	69	56	44	38	73	30
debito (milioni di lire)	737,1	1.078,0	423,1	273,4	1.783,1	268,9
somma ricavata (milioni di lire)	393,9	578,0	307,8	186,0	642,4	194,0
Convalide di sfratto	3.845	5.356	1.004	396	1.881	885
Sepolcri giudiziari e conservativi	1.095	1.109	540	314	1.122	379
Nuova opera o danno tenuto	111	142	81	28	99	16
PROVVEDIMENTI IN MATERIA DI MATRIMONIO						
Separazioni personali dei coniugi accolte ed omologate	998	909	211	107	401	252
Matrimoni dichiarati nulli	7	9	—	—	—	1
Divorzi deliberati	1	1	—	3	—	1
Annullamenti di matrimonio deliberati	4	1	—	—	2	—
Provvedimenti in attuazione della legge concordataria 27-5-1929, n. 847:						
ordinanze di annullamento	30	32	9	2	11	9
» di dispensa da matrimonio rato e non consumato	9	13	6	1	6	8
altri provvedimenti	1	—	—	—	—	—
PROVVEDIMENTI IN MATERIA DI STATO DELLE PERSONE						
Dichiarazioni di assenza	2	7	—	2	22	—
» » morte presunta	164	88	74	35	121	106
» » interdizione	115	109	95	75	96	35
» » inabilitazione	11	6	—	3	6	5
» » paternità naturale	1	2	1	2	—	—
» » maternità naturale	1	1	—	—	—	1
Tarive dichiarazioni di nascita	363	292	27	36	183	49
Legittimazioni per decreto	9	4	—	—	—	—
Adozioni ordinarie	87	170	58	21	88	22
Affidamenti preadottivi (a)	1	—	—	—	—	2
Adozioni speciali (a)	2	132	14	—	35	1
Rettificazioni di atti dello stato civile	446	552	926	150	445	188
Affiliazioni omologate	137	218	79	21	37	62
Tutela aperte	1.078	900	450	173	958	453
Curatele aperte	457	557	473	74	612	190
PROVVEDIMENTI DEL GIUDICE TUTELARE						
Autorizzazioni al tutore	774	731	209	344	834	393
Provvedimenti circa la patria potestà	4.394	6.283	3.723	1.095	5.414	1.561
Decreti di affiliazione	146	198	59	26	77	53
PROTESTI E FALLIMENTI						
Protesti levati	726.179	1.580.223	441.886	123.196	714.990	194.695
Fallimenti dichiarati	585	1.183	312	67	331	115
ATTIVITÀ NOTARILE						
Atti pubblici e autentici	1.052.155	1.390.853	362.664	109.267	507.809	160.524
Convenzioni contenute negli atti notarili	1.072.834	1.406.104	371.468	113.923	522.123	164.212

(*) Cfr. «Avvertenze alle Tavole» nn. da 4 a 7.
(a) Cir. nota a pag. 4, Tav. 4.

OGGETTO	DISTRETTI DI CORTE DI APPELLO					
	Genova	Bologna	Firenze	Perugia	Ancona	Roma
PROCEDIMENTI DI COGNIZIONE						
Primo grado:						
pendenti all'inizio dell'anno	29.471	36.578	31.243	8.055	17.569	114.318
sopravvenuti	18.517	23.274	24.426	6.277	7.798	54.520
esauriti	18.787	23.184	23.679	5.639	8.040	53.821
con sentenza definitiva	7.805	9.590	9.348	2.482	3.552	20.903
senza sentenza	10.982	13.594	14.331	3.157	4.488	32.918
pendenti alla fine dell'anno	29.201	36.668	31.990	8.693	17.327	115.017
Grado di appello:						
pendenti all'inizio dell'anno	2.671	5.002	2.640	676	1.061	8.844
sopravvenuti	1.367	1.589	1.533	537	555	4.795
esauriti	1.319	1.490	1.581	577	443	3.925
con sentenza definitiva	1.081	1.167	1.222	499	371	3.207
senza sentenza	239	323	359	78	72	718
pendenti alla fine dell'anno	2.779	3.101	2.592	636	1.153	9.714
PROVVEDIMENTI EMESSI NEI PROCEDIMENTI DI ESERCIZIO E CAUTELARI						
Decreti di ingiunzione	20.046	23.972	26.192	7.004	7.121	64.841
Pignoramenti mobiliari:						
numero	18.577	18.931	29.768	6.450	5.456	57.555
debito (milioni di lire)	5.939,5	6.315,5	6.383,4	1.323,8	1.327,7	10.558,3
Vendite di mobili e frutti pendenti:						
numero	1.595	1.598	2.209	422	618	1.398
debito (milioni di lire)	592,3	660,3	936,2	99,0	214,1	601,8
somma ricavata (milioni di lire)	130,0	178,3	157,4	36,0	55,4	88,2
Vendite di immobili:						
numero	89	108	64	19	45	184
debito (milioni di lire)	2.327,5	1.887,9	1.135,5	229,1	1.326,7	3.120,8
somma ricavata (milioni di lire)	936,4	1.239,3	680,9	53,1	405,1	1.829,7
Convalide di sfratto	2.681	2.422	2.346	519	1.03	7.453
Sepolcri giudiziari e conservativi	757	697	656	114	328	729
Nuova opera o danno tenuto	35	182	151	24	70	519
PROVVEDIMENTI IN MATERIA DI MATRIMONIO						
Separazioni personali dei coniugi accolte ed omologate	657	560	458	66	90	992
Matrimoni dichiarati nulli	4	3	2	—	2	7
Divorzi deliberati	—	—	—	—	—	3
Annullamenti di matrimonio deliberati	—	—	—	1	—	6
Provvedimenti in attuazione della legge concordataria 27-5-1929, n. 847:						
ordinanze di annullamento	12	17	12	—	3	75
» di dispensa da matrimonio rato e non consumato	5	10	6	3	—	25
altri provvedimenti	—	—	—	—	1	—
PROVVEDIMENTI IN MATERIA DI STATO DELLE PERSONE						
Dichiarazioni di assenza	1	6	—	—	—	3
» » morte presunta	35	26	41	4	17	27
» » interdizione	49	35	77	12	34	85
» » inabilitazione	6	—	4	2	1	10
» » paternità naturale	—	—	3	—	—	6
» » maternità naturale	—	—	—	—	—	1
Tarive dichiarazioni di nascita	142	270	197	29	79	2.564
Legittimazioni per decreto	—	—	—	—	1	—
Adozioni ordinarie	75	59	56	14	25	169
Affidamenti preadottivi (a)	—	—	—	—	1	—
Adozioni speciali (a)	2	21	3	—	2	9
Rettificazioni di atti dello stato civile	340	592	910	140	176	1.683
Affiliazioni omologate	139	59	55	15	21	250
Tutela aperte	314	549	574	121	152	1.670
Curatele aperte	238	1.129	627	156	266	238
PROVVEDIMENTI DEL GIUDICE TUTELARE						
Autorizzazioni al tutore	152	686	642	345	119	1.127
Provvedimenti circa la patria potestà	2.400	5.109	3.545	835	1.717	7.940
Decreti di affiliazione	112	69	31	22	12	378
PROTESTI E FALLIMENTI						
Protesti levati	535.405	1.011.832	1.126.282	214.058	345.897	1.876.864
Fallimenti dichiarati	351	431	485	67	143	815
ATTIVITÀ NOTARILE						
Atti pubblici e autentici	531.680	649.503	785.938	164.428	280.087	1.491.011
Convenzioni contenute negli atti notarili	535.867	666.591	794.893	168.388	284.897	1.527.417

(a) Cir. nota a pag. 4, Tav. 4.

Segue Tav. 74 — Procedimenti, provvedimenti, protesti, fallimenti e attività notarile

OGGETTO	DISTRETTI DI CORTE DI APPELLO					
	L'Aquila	Napoli	Bari	Lecce	Potenza	Catanzaro
PROCEDIMENTI DI COGNIZIONE						
Primo grado:						
pendenti all'inizio dell'anno	15.714	127.128	36.255	23.332	10.690	25.958
sopravvenuti	9.080	62.085	18.720	13.195	6.035	11.115
esauriti	8.496	64.044	20.771	13.005	5.219	10.100
con sentenza definitiva	3.863	24.762	7.483	5.436	2.507	4.202
senza sentenza	4.633	39.282	13.286	7.569	2.712	5.898
pendenti alla fine dell'anno	16.293	125.169	34.204	23.522	11.506	26.973
Grado di appello:						
pendenti all'inizio dell'anno	1.063	12.954	2.063	2.196	1.080	1.876
sopravvenuti	548	5.079	1.338	987	610	693
esauriti	386	4.432	1.413	1.000	502	705
con sentenza definitiva	313	3.690	1.137	782	307	601
senza sentenza	73	742	276	218	57	104
pendenti alla fine dell'anno	1.225	13.601	1.958	2.183	1.328	1.864
PROVVEDIMENTI EMESSI NEI PROCEDIMENTI DI ESERCIZIONE E CAUTELARI						
Decreti di ingiunzione	9.383	43.133	21.785	15.551	4.534	12.604
Pignoramenti mobiliari:						
numero	8.210	47.032	18.491	19.050	2.300	11.601
debito (milioni di lire)	1.350,0	7.134,9	3.765,0	2.532,4	548,9	2.478,7
Vendite di mobili e frutti pendenti:						
numero	504	1.681	1.151	1.056	71	409
debito (milioni di lire)	126,6	532,2	327,6	250,6	27,7	119,7
somma ricavata (milioni di lire)	40,7	192,5	153,3	92,5	9,5	85,8
Vendite di immobili:						
numero	28	146	93	83	19	32
debito (milioni di lire)	114,8	4.113,3	731,2	956,2	125,9	106,4
somma ricavata (milioni di lire)	89,0	3.604,1	297,6	467,1	66,8	63,5
Convalide di sfratto	661	7.495	2.972	1.830	295	698
Sequestri giudiziari e conservativi	271	1.317	917	939	185	271
Nuova opera o danno tenuto	68	425	223	114	68	211
PROVVEDIMENTI IN MATERIA DI MATRIMONIO						
Separazioni personali dei coniugi accolte od omologate	81	308	116	84	20	62
Matrimoni dichiarati nulli	2	7	—	1	—	4
Divorzi deliberati	—	—	—	—	—	—
Annullamenti di matrimonio deliberati	—	—	—	—	—	—
Provvedimenti in attuazione della legge concordataria 27-5-1929, n. 847:						
ordinanze di annullamento	1	26	51	3	2	4
» di dispensa da matrimonio rato e non consumato	2	32	6	—	6	9
altri provvedimenti	—	—	13	—	—	—
PROVVEDIMENTI IN MATERIA DI STATO DELLE PERSONE						
Dichiarazioni di assenza	8	7	8	—	—	6
» morte presunta	24	72	27	7	11	14
» interdizione	19	108	40	30	15	25
» inabilitazione	5	5	5	3	—	1
» paternità naturale	—	2	1	—	—	—
» maternità naturale	—	1	—	—	—	2
Tardive dichiarazioni di nascita	78	1.065	133	195	37	231
Legittimazioni per decreto	—	—	1	—	—	1
Adozioni ordinarie	46	371	125	204	16	93
Affidamenti preadottivi (a)	1	4	—	1	—	—
Adozioni speciali (a)	8	70	10	19	10	6
Rettificazioni di atti dello stato civile	295	2.314	417	191	182	431
Affiliazioni omologate	36	307	83	65	10	132
Tutele aperte	123	757	371	359	104	196
Curatele aperte	88	194	88	64	8	39
PROVVEDIMENTI DEL GIUDICE TUTELARE						
Autorizzazioni al tutore	246	813	406	973	103	322
Provvedimenti circa la patria potestà	1.012	4.693	1.671	1.100	318	1.065
Decreti di affiliazione	30	294	72	69	7	116
PROTESTI E FALLIMENTI						
Protesti levati	324.329	1.970.434	649.408	577.566	120.410	389.764
Fallimenti dichiarati	92	808	205	156	27	100
ATTIVITÀ NOTARILE						
Atti pubblici e autenticati	283.962	1.834.882	656.687	487.978	106.068	262.484
Convenzioni contenute negli atti notarili	290.629	1.859.115	666.884	503.728	110.424	270.208

(a) Cfr. nota a pag. 4, Tav. 4.

Segue Tav. 74 — Procedimenti, provvedimenti, protesti, fallimenti e attività notarile

OGGETTO	DISTRETTI DI CORTE DI APPELLO						ITALIA
	Reggio di Calabria (sez.)	Palermo	Messina	Caltanissetta	Catania	Cagliari	
PROCEDIMENTI DI COGNIZIONE							
Primo grado:							
pendenti all'inizio dell'anno	7.390	24.654	13.157	4.750	32.341	30.583	807.478
sopravvenuti	2.642	14.798	5.914	2.874	13.708	10.066	455.901
esauriti	2.609	12.266	4.830	2.656	12.732	9.426	448.265
con sentenza definitiva	793	5.699	2.465	1.308	5.036	3.781	182.872
senza sentenza	1.816	6.567	2.365	1.298	7.696	5.645	265.393
pendenti alla fine dell'anno	7.423	27.186	14.241	5.018	33.317	31.223	815.114
Grado di appello:							
pendenti all'inizio dell'anno	475	2.477	1.592	639	2.506	1.488	62.524
sopravvenuti	210	1.377	677	294	1.175	567	33.705
esauriti	207	1.486	794	266	940	440	30.436
con sentenza definitiva	187	1.265	724	229	799	367	24.992
senza sentenza	20	221	70	37	141	73	3.444
pendenti alla fine dell'anno	478	2.368	1.475	667	2.741	1.615	65.793
PROVVEDIMENTI EMESSI NEI PROCEDIMENTI DI ESERCIZIONE E CAUTELARI							
Decreti di ingiunzione	3.457	22.537	5.143	3.123	23.617	14.532	540.110
Pignoramenti mobiliari:							
numero	3.736	20.772	6.536	2.464	18.752	14.946	426.942
debito (milioni di lire)	651,8	4.076,7	1.252,4	551,8	3.119,8	3.025,9	110.967,0
Vendite di mobili e frutti pendenti:							
numero	77	467	255	90	942	597	25.491
debito (milioni di lire)	8,1	95,2	41,9	22,6	264,9	187,5	10.265,5
somma ricavata (milioni di lire)	1,6	37,8	13,0	5,4	85,8	39,3	2.773,9
Vendite di immobili:							
numero	—	24	10	—	32	40	1.329
debito (milioni di lire)	—	180,2	63,8	53,4	460,2	668,5	22.079,1
somma ricavata (milioni di lire)	—	174,0	41,3	40,3	281,6	241,1	12.722,3
Convalide di sfratto	121	2.134	505	314	1.685	1.138	47.840
Sequestri giudiziari e conservativi	31	1.001	158	268	88	417	14.500
Nuova opera o danno tenuto	36	215	95	86	397	58	3.446
PROVVEDIMENTI IN MATERIA DI MATRIMONIO							
Separazioni personali dei coniugi accolte od omologate	12	89	84	18	232	67	6.838
Matrimoni dichiarati nulli	—	3	—	—	—	—	52
Divorzi deliberati	—	—	—	—	—	—	9
Annullamenti di matrimonio deliberati	—	—	—	—	—	—	16
Provvedimenti in attuazione della legge concordataria 27-5-1929, n. 847:							
ordinanze di annullamento	1	9	1	4	5	4	287
» di dispensa da matrimonio rato e non consumato	—	1	3	1	2	2	156
altri provvedimenti	—	—	1	—	1	—	17
PROVVEDIMENTI IN MATERIA DI STATO DELLE PERSONE							
Dichiarazioni di assenza	—	5	—	—	1	—	80
» morte presunta	1	42	12	5	34	3	1.016
» interdizione	4	38	22	12	26	23	1.325
» inabilitazione	—	1	—	—	5	2	94
» paternità naturale	—	—	1	1	2	3	25
» maternità naturale	—	—	—	—	1	—	10
Tardive dichiarazioni di nascita	80	266	60	52	266	64	6.578
Legittimazioni per decreto	—	—	—	—	—	—	17
Adozioni ordinarie	14	125	55	23	67	20	2.001
Affidamenti preadottivi (a)	—	—	—	—	—	—	12
Adozioni speciali (a)	—	5	—	—	16	—	379
Rettificazioni di atti dello stato civile	146	1.042	212	71	442	222	12.062
Affiliazioni omologate	23	57	48	35	98	43	2.032
Tutele aperte	40	378	174	83	261	163	10.301
Curatele aperte	5	58	19	14	39	44	5.677
PROVVEDIMENTI DEL GIUDICE TUTELARE							
Autorizzazioni al tutore	23	516	114	108	409	384	10.764
Provvedimenti circa la patria potestà	311	1.946	232	573	2.325	1.368	60.640
Decreti di affiliazione	21	85	55	33	91	38	2.084
PROTESTI E FALLIMENTI							
Protesti levati	98.826	680.843	169.669	136.827	623.184	499.202	14.930.964
Fallimenti dichiarati	22	205	40	32	274	126	6.972
ATTIVITÀ NOTARILE							
Atti pubblici e autenticati	114.905	750.721	170.439	144.438	695.714	373.676	13.277.873
Convenzioni contenute negli atti notarili	115.948	772.181	173.650	147.488	705.181	378.987	13.623.134

(a) Cfr. nota a pag. 4, Tav. 4.

B) LITIGIOSITA' (*)

CAP. I — DATI PER IL COMPLESSO DELLO STATO

Tav. 75 — Procedimenti di cognizione esauriti con sentenza definitiva, secondo l'istituto giuridico, l'oggetto, il motivo e l'esito della domanda (a)

PRIMO GRADO										
N. d'ordine	ISTITUTI GIURIDICI — OGGETTI E MOTIVI DELLA DOMANDA	ACCOGLIMENTO			RIGETTO			TOTALE GENERALE		
		Preture	Tribunali	Corti d'appello	Totale	Preture	Tribunali		Corti d'appello	
PERSONE E FAMIGLIA (1 a 33)										
1,2	PERSONALITÀ FISICA	—	3	—	3	—	3	—	3	6
1	Tutela del nome, dello pseudonimo, della immagine	—	2	—	2	—	1	—	1	3
	Pregiudizio per uso indebito del nome e dello pseudonimo	—	1	—	1	—	—	—	—	1
	Pregiudizio al decoro, alla reputazione per uso indebito di immagine	—	1	—	1	—	—	—	—	1
	Altri motivi	—	—	—	—	—	1	—	1	1
2	Altri oggetti	—	1	—	1	—	2	—	2	3
3	PERSONALITÀ GIURIDICA	—	—	—	—	—	1	—	1	1
4	DOMICILIO E RESIDENZA	—	—	—	—	—	—	—	—	—
5	ASSENZA	—	2	—	2	—	1	—	1	3
6	MORTE PRESUNTA	—	24	—	24	—	—	—	—	24
7	PARENTELA O AFFINITÀ	—	—	—	—	—	—	—	—	—
8 a 13	MATRIMONIO	3	1.653	—	1.656	—	300	—	300	1.956
8	Nullità del vincolo	—	52	—	52	—	14	—	14	66
	Precedente matrimonio	—	8	—	8	—	—	—	—	8
	Violenza	—	11	—	11	—	2	—	2	13
	Impotenza coeundi	—	11	—	11	—	3	—	3	14
	Intervizione, incapacità di intendere e di volere	—	4	—	4	—	3	—	3	7
	Altri motivi	—	18	—	18	—	6	—	6	24
9	Nullità della trascrizione del matrimonio	—	15	—	15	—	3	—	3	18
	Precedente matrimonio valido agli effetti civili	—	5	—	5	—	2	—	2	7
	Altri motivi	—	10	—	10	—	1	—	1	11
10	Separazione personale dei coniugi	—	1.549	—	1.549	—	264	—	264	1.813
	Adulterio	—	316	—	316	—	30	—	30	346
	Volontario abbandono	—	412	—	412	—	64	—	64	476
	Eccessi, servizie, ingiurie gravi, ecc.	—	586	—	586	—	116	—	116	702
	Altri motivi	—	235	—	235	—	54	—	54	289
11	Rigetto, modificazione, ecc. della domanda di separazione personale	—	19	—	19	—	5	—	5	24
12	Restituzione doni	2	—	—	2	—	3	—	3	5
13	Altri oggetti	1	8	—	9	—	11	—	11	30
14	REGIME PATRIMONIALE DELLA FAMIGLIA	—	4	—	4	—	3	—	3	7
15 a 18	FILIAZIONE LEGITTIMA	—	332	—	332	—	34	—	34	366
15	Disconoscimento di paternità	—	311	—	311	—	30	—	30	341
	Impossibilità fisica di coabitazione	—	142	—	142	—	12	—	12	154
	Separazione legale	—	81	—	81	—	6	—	6	87
	Impotenza coeundi o generandi	—	4	—	4	—	1	—	1	5
	Altri motivi	—	84	—	84	—	11	—	11	95
16	Dichiarazione di stato illegittimo	—	3	—	3	—	—	—	—	3
	Nullità di matrimonio	—	—	—	—	—	—	—	—	—
	Nascita dopo 300 giorni dalla morte del marito	—	1	—	1	—	—	—	—	1
	Altri motivi	—	2	—	2	—	—	—	—	2
17	Dichiarazione di stato legittimo	—	11	—	11	—	1	—	1	12
18	Altri oggetti	—	7	—	7	—	3	—	3	10
19 a 22	FILIAZIONE ILLEGITTIMA E LEGITTIMAZIONE	—	107	—	107	—	17	—	17	124
19	Riconoscimento di maternità naturale	—	10	—	10	—	3	—	3	13
20	Riconoscimento di paternità naturale	—	25	—	25	—	8	—	8	33
	Passetto di stato	—	2	—	2	—	—	—	—	2
	Dichiarazione non equivoca del padre, sentenza di accertamento della paternità, ecc.	—	4	—	4	—	1	—	1	5
	Convenza notoria all'epoca del concepimento	—	6	—	6	—	2	—	2	8
	Altri motivi	—	13	—	13	—	5	—	5	18
21	Disconoscimento di paternità naturale	—	67	—	67	—	3	—	3	70
22	Altri oggetti	—	5	—	5	—	3	—	3	8

(*) Cfr. « Avvertenze alle Tavole » n. 6.

(a) Nelle domande rigettate sono comprese quelle respinte senza esame del merito (per incompetenza, improcedibilità, ecc.).

Segue Tav. 75 — Procedimenti di cognizione esauriti con sentenza definitiva, secondo l'istituto giuridico, l'oggetto, il motivo e l'esito della domanda

PRIMO GRADO

N. d'ordine	ISTITUTI GIURIDICI OGGETTI E MOTIVI DELLA DOMANDA	ACCOGLIMENTO			RIGETTO			TOTALE GENERALE
		Preture	Tribunali	Corti d'appello	Totale	Preture	Tribunali	
Segue A — PERSONE E FAMIGLIA (1 a 33)								
23	ADOZIONE	—	—	—	—	2	—	2
24	PATRIA POTESTA	—	2	—	—	—	—	2
25	TUTELE DEI MINORI	—	—	—	—	1	—	1
26	EMANCIPAZIONE	—	—	—	—	—	—	—
27	ASSISTENZA DEI MINORI	—	—	—	—	—	—	—
28	INTERDIZIONE E INABILITAZIONE	—	1.458	—	—	64	—	1.522
29 a 32	PRESTAZIONE DI ALIMENTI	49	285	—	14	91	—	439
29	Accertamento del diritto all'assegno alimentare	37	150	—	7	51	—	245
30	Aumento, riduzione, cessazione dell'assegno	—	116	—	—	28	—	145
31	Rigetto della domanda di prestazione di alimenti	—	—	—	—	2	—	2
32	Altri oggetti	12	19	—	6	10	—	47
33	ATTI DELLO STATO CIVILE	—	19	—	—	4	—	23
	TOTALE	52	3.889	—	14	521	—	4.476
B — SUCCESSIONI (34 a 48)								
34 a 37	SUCCESSIONE LEGITTIMA	6	32	—	2	25	—	65
34	Quota ereditaria (determinazione, pagamento ecc.)	2	7	—	—	3	—	12
35	Petizione di eredità	—	5	—	—	6	—	11
36	Annullamento o riduzione di donazione, reintegra della quota legittima	1	15	—	2	5	—	23
37	Altri oggetti	3	5	—	—	11	—	19
38 a 41	SUCCESSIONE TESTAMENTARIA (chiusa la divisione di eredità)	1	52	—	3	60	—	116
38	Nullità del testamento o di clausole testamentarie	—	10	—	—	35	—	45
	Testamento apocrifo	—	—	—	—	3	—	3
	Incapacità di intendere e di volere	—	2	—	—	15	—	17
	Vizi di forma	—	—	—	—	2	—	2
	Motivi illeciti	—	1	—	—	1	—	1
	Altri motivi	—	7	—	—	15	—	22
39	Petizione di eredità	—	13	—	—	14	—	27
40	Esecuzione di legato	1	6	—	2	5	—	14
41	Altri oggetti	—	23	—	1	6	—	30
42 a 45	DIVISIONE DI EREDITA	25	259	—	11	92	—	387
42	Assegnazione della quota ereditaria	21	234	—	9	72	—	336
43	Rigetto della domanda di divisione	—	3	—	1	—	—	4
44	Rendiconto frutti, conguaglio quote, ecc.	1	5	—	—	5	—	11
45	Altri oggetti	3	17	—	1	15	—	38
46 a 48	DONAZIONE	8	39	—	1	23	—	71
46	Nullità della donazione	5	23	—	1	17	—	46
	Incapacità di intendere e di volere del donante	—	2	—	—	3	—	5
	Rapporto matrimoniale fra donante e donatario	—	5	—	—	3	—	8
	Simulazione	1	5	—	—	3	—	9
	Vizio di consenso	—	—	—	—	—	—	—
	Altri motivi	4	11	—	1	5	—	24
47	Revoca della donazione	3	11	—	—	3	—	17
48	Altri oggetti	—	5	—	—	3	—	8
	TOTALE	40	382	—	17	200	—	639

Segue Tav. 75 — Procedimenti di cognizione esauriti con sentenza definitiva, secondo l'istituto giuridico, l'oggetto, il motivo e l'esito della domanda

PRIMO GRADO

N. d'ordine	ISTITUTI GIURIDICI OGGETTI E MOTIVI DELLA DOMANDA	ACCOGLIMENTO			RIGETTO			TOTALE GENERALE	
		Preture	Tribunali	Corti d'appello	Totale	Preture	Tribunali		Corti d'appello
C — PROPRIETA (49 a 89)									
49 a 55	PROPRIETA' DI BENI IMMOBILI	2.305	1.957	—	4.262	745	745	1.490	5.75
49	Dichiarazione di proprietà	664	380	—	1.044	60	102	162	1.206
	Usurapione	590	182	—	772	24	19	43	815
	Altri motivi	74	198	—	272	36	83	119	391
50	Revindica	491	373	—	864	145	193	338	1.202
	Possesso senza titolo	256	197	—	453	85	91	176	629
	Proprietà di terzo dei beni pignorati	2	7	—	9	1	8	9	18
	Altri motivi	233	169	—	402	59	94	153	555
51	Interruzione, rimozione di opere	626	665	—	1.291	335	239	574	1.865
	Abusiva opera su fondo altrui	125	148	—	273	62	57	119	392
	Inosservanza distanze	243	341	—	584	103	108	211	795
	Pericolo di danno	118	57	—	175	70	17	87	262
	Altri motivi	140	119	—	259	100	57	157	416
52	Regolamento di confini, appesizione di termini	182	53	—	235	69	22	91	326
53	Chiusura di luci, vedute, ecc.	20	35	—	55	6	7	13	76
54	Negatoria servitutis per inesistenza della servitù	236	211	—	447	92	83	175	622
55	Altri oggetti	78	240	—	318	38	99	137	455
56	PROPRIETA' DI AUTOMOBILI	4	2	—	6	—	1	1	7
57, 58	PROPRIETA' DI BENI MOBILI, SERVITU' PRESENTI E ALTRI DIRITTI	967	341	—	1.308	890	255	1.145	2.453
57	Revindica	930	320	—	1.250	877	239	1.116	2.366
58	Altri oggetti	37	21	—	58	13	16	29	87
59	SUPERFICIE	—	3	—	3	—	—	—	3
60 a 64	ESITUSI	40	20	—	60	22	55	77	137
60	Affrancazione	18	3	—	21	18	27	45	66
61	Devoluzione	7	6	—	13	2	4	6	19
	Deterioramento del fondo	—	—	—	—	—	—	—	—
	Mortalità bestiale	3	5	—	8	—	—	—	8
	Altri motivi	4	1	—	5	2	4	6	11
62	Pagamento, revisione, ecc. del canone	13	7	—	20	1	13	14	34
63	Rigetto della domanda di affrancazione	—	—	—	—	—	—	—	—
64	Altri oggetti	2	4	—	6	1	11	12	18
65 a 68	USURFRUTTO	4	14	—	18	2	9	11	29
65	Estinzione	—	1	—	1	1	4	5	6
66	Riconoscimento del diritto di usufrutto	1	5	—	6	—	1	1	7
67	Pagamento frutti, rendite, ecc.	3	2	—	5	—	1	1	6
68	Altri oggetti	—	6	—	6	1	3	4	10
69	USO E ABITAZIONE	1	1	—	2	3	2	5	7
70 a 75	SERVITU'	455	358	—	813	185	197	382	1.195
70	Costituzione coattiva di servitù	137	85	—	222	61	49	110	332
	Fondo intercluso	54	39	—	93	36	20	46	139
	Insufficienza dell'accesso attuale	10	4	—	14	1	1	2	16
	Costruz. di acquedotto, scarico, ecc.	12	8	—	20	9	6	15	35
	Altri motivi	61	34	—	95	25	22	47	142
71	Rigetto della domanda di costituzione coattiva di servitù	24	22	—	46	12	14	26	72
72	Confessoria servitutis	51	34	—	85	20	17	37	122
73	Costruzione, rimozione, interruzione ecc. di opere	94	131	—	225	44	71	115	340
	Impedimento all'esercizio della servitù	39	37	—	76	18	22	40	116
	Servitù di non sopraccaricazione	6	11	—	17	—	1	1	18
	Adempimento del passaggio	11	5	—	16	4	2	6	22
	Altri motivi	38	28	—	66	22	46	68	184
74	Reintegrazione, tutela della servitù	94	22	—	116	28	11	39	155
75	Altri oggetti	55	64	—	119	20	35	55	174
76 a 80	COMUNIONE	33	90	—	123	18	31	49	172
76	Divisione della comunione	10	63	—	73	7	19	26	99
77	Comunione forzosa del muro	8	2	—	10	5	2	7	17

Segue Tav. 75 — Procedimenti di cognizione esauriti con sentenza definitiva, secondo l'istituto giuridico, l'oggetto, il motivo e l'esito della domanda

N. d'ordine	ISTITUTI GIURIDICI — OGGETTI E MOTIVI DELLA DOMANDA	ACCOGLIMENTO			RIGETTO			TOTALE		
		Preture	Tribunali	Corti d'appello	Totale	Preture	Tribunali	Corti d'appello	Totale	GENERALI
PRIMO GRADO										
Segue C — PROPRIETÀ (49 a 89)										
78	Pagamento spese per restauro, costruzione di opere, ecc.	7	6	—	13	3	2	—	5	18
79	Rimozione, interruzione, ecc. di opere	3	4	—	7	2	1	—	3	10
80	Altri oggetti	5	15	—	20	1	7	—	8	28
81 a 84	CONDOMINIO	157	344	—	501	75	192	—	267	760
81	Nullità deliberazione condominiale	10	194	—	204	10	112	—	122	326
82	Pagamento quote, spese straord., ecc.	110	52	—	162	33	12	—	45	297
83	Rimozione, interruzione, ecc. di opere	20	40	—	60	14	18	—	32	92
84	Altri oggetti	17	58	—	75	18	50	—	68	143
85 a 89	POSSESSO	1.724	61	—	1.785	661	58	—	719	2.504
85	Reintegra per spoglio	1.465	—	—	1.465	526	—	—	526	1.991
86	Rigetto domanda di reintegra	1	—	—	1	2	—	—	2	3
87	Manutenzione	157	—	—	157	80	—	—	80	237
88	Rimozione, interruzione, ecc. di opere	64	46	—	110	32	41	—	73	183
89	Altri oggetti	37	15	—	52	21	17	—	38	90
	TOTALE	5.690	3.191	—	8.881	2.601	1.545	—	4.146	13.027
D — OBBLIGAZIONI (90 a 122)										
90 a 97	VENDITA DI IMMOBILE	130	967	—	1.097	58	496	—	554	1.651
90	Esecuzione del contratto	63	281	—	344	24	91	—	115	459
	Mancato pagamento del prezzo	38	152	—	190	14	42	—	56	246
	Mancata consegna del bene	5	47	—	52	1	18	—	19	71
	Altri motivi	20	82	—	102	9	31	—	40	142
91	Risoluzione del contratto	21	249	—	270	13	126	—	139	409
	Mancato pagamento	3	65	—	68	2	9	—	11	79
	Mancata consegna del bene	1	33	—	34	2	17	—	19	53
	Vizi occulti	1	5	—	6	2	13	—	15	21
	Evizione	—	4	—	4	—	3	—	3	7
	Altri motivi	16	142	—	158	7	84	—	91	249
92	Stipulazione del contratto definitivo	10	104	—	114	3	36	—	39	153
93	Nullità o annullamento del contratto	6	121	—	127	5	116	—	121	248
	Incapacità d'intendere e di volere	—	4	—	4	1	12	—	13	17
	Simulazione	2	70	—	72	2	61	—	63	135
	Errore, dolo, violenza	—	9	—	9	—	3	—	3	12
	Altri motivi	4	38	—	42	2	40	—	42	81
94	Risarcimento danni	10	86	—	96	4	48	—	52	148
	Inadempienza	4	44	—	48	1	17	—	18	66
	Vizi occulti	2	12	—	14	—	9	—	9	23
	Evizione	—	8	—	8	1	3	—	4	12
	Altri motivi	4	22	—	26	2	19	—	21	47
95	Rigetto della domanda di annullamento, rescissione, risoluzione, ecc. del contratto	1	1	—	2	—	—	—	—	2
96	Revocatoria del contratto	1	11	—	12	1	17	—	18	30
97	Altri oggetti	18	114	—	132	8	62	—	70	202
98 a 103	VENDITA AUTOVEICOLI	28	64	—	92	12	17	—	29	121
98	Esecuzione del contratto	19	28	—	47	7	4	—	11	53
99	Risoluzione	3	21	—	24	1	6	—	7	31
100	Nullità o annullamento del contratto	2	5	—	7	1	2	—	3	10
101	Risarcimento danni	1	4	—	5	—	—	—	—	5
102	Rigetto della domanda di annullamento, rescissione, risoluzione, ecc. del contratto	—	1	—	1	—	—	—	—	1
103	Altri oggetti	3	5	—	8	3	5	—	8	16
104 a 109	VENDITA DI MOBILI, FRUTTI PESCENTI E ALTRI DIRITTI	19.210	5.078	—	24.288	2.568	1.781	—	4.349	28.637
104	Esecuzione del contratto	18.373	4.128	—	22.501	1.613	768	—	2.381	24.882
	Mancato pagamento	17.969	4.026	—	21.995	1.560	731	—	2.291	24.286
	Altri motivi	404	102	—	506	53	37	—	90	596

Segue Tav. 75 — Procedimenti di cognizione esauriti con sentenza definitiva, secondo l'istituto giuridico, l'oggetto, il motivo e l'esito della domanda

N. d'ordine	ISTITUTI GIURIDICI — OGGETTI E MOTIVI DELLA DOMANDA	ACCOGLIMENTO			RIGETTO			TOTALE		
		Preture	Tribunali	Corti d'appello	Totale	Preture	Tribunali	Corti d'appello	Totale	GENERALI
PRIMO GRADO										
Segue D — OBBLIGAZIONI (90 a 172)										
105	Rigetto totale o parziale della domanda di pagamento	13	19	—	32	24	17	—	41	73
106	Risoluzione del contratto	171	405	—	576	36	175	—	211	787
	Vizi occulti	23	62	—	85	7	48	—	55	140
	Mancata consegna del bene	21	70	—	91	6	24	—	30	121
	Mancato pagamento	37	65	—	102	1	10	—	11	113
	Altri motivi	90	208	—	298	22	93	—	115	413
107	Revoca decreto ingiuntivo, opposizione alla esecuzione ecc.	534	342	—	876	840	714	—	1.554	2.430
	Arvenuto pagamento	111	49	—	160	154	97	—	251	411
	Inesistenza, invalidità del contratto, del credito, ecc.	183	78	—	261	293	207	—	500	761
	La somma richiesta è superiore al dovuto	22	23	—	45	26	35	—	61	106
	Compensazione	7	9	—	16	9	19	—	28	44
	Vizi della cosa, bene diverso da quello convenuto, ecc.	8	19	—	27	38	79	—	117	144
	Altri motivi	203	164	—	367	320	277	—	597	964
108	Risarcimento danni	62	132	—	194	11	72	—	83	277
	Vizi della cosa	8	27	—	35	2	23	—	25	60
	Mancata consegna del bene, ecc.	7	24	—	31	—	8	—	8	39
	Altri motivi	47	81	—	128	9	41	—	50	178
109	Altri oggetti	57	52	—	109	44	35	—	79	188
110 a 113	PERMUTA	6	7	—	13	1	3	—	4	17
110	Esecuzione del contratto	4	4	—	8	—	3	—	3	11
111	Risoluzione del contratto	1	3	—	4	1	—	—	1	5
112	Risarcimento danni	—	—	—	—	—	—	—	—	—
113	Altri oggetti	1	—	—	1	—	—	—	—	1
114 a 121	LOCAZIONI DI IMMOBILI URBANI	4.821	876	—	5.697	1.037	483	—	1.520	7.217
114	Cessazione della proroga legale	684	38	—	722	148	23	—	171	893
	Urgente necessità del locatore o dei parenti	433	14	—	447	90	6	—	96	543
	Sublocazione	11	3	—	14	4	—	—	4	18
	Immobile gravemente danneggiato, demolizione e trasformazione dell'immobile	43	—	—	43	8	3	—	11	54
	Morosità	71	9	—	80	15	4	—	19	99
	Cambio di appartamento	13	—	—	13	2	1	—	3	16
	Disponibilità di altro alloggio, eccedenza vani	10	2	—	12	2	1	—	3	15
	Mutamento della casa locata	6	—	—	6	—	1	—	1	7
	Altri motivi	97	10	—	107	27	7	—	34	141
115	Riconoscimento del diritto alla proroga	11	6	—	17	22	25	—	47	64
	Inesistente necessità del locatore	3	1	—	4	11	4	—	15	19
	Inesistente morosità	1	1	—	2	4	2	—	6	8
	Altri motivi	7	4	—	11	7	19	—	26	37
116	Rilascio immobile	2.711	397	—	3.108	524	179	—	703	3.811
	Finita locazione	1.003	97	—	1.100	200	31	—	231	1.331
	Morosità	969	127	—	1.096	188	76	—	264	1.360
	Altri motivi	739	173	—	912	136	72	—	208	1.120
117	Pagamento canone	1.009	261	—	1.270	128	92	—	220	1.490
118	Risarcimento danni	68	77	—	145	17	61	—	78	223
	Mancato rilascio dell'immobile	24	18	—	42	2	10	—	12	54
	Lesioni del bene locato	23	22	—	45	6	11	—	17	62
	Altri motivi	21	37	—	58	9	40	—	49	107
119	Adeguamento canone	187	39	—	226	88	18	—	106	332
120	Revoca decreto ingiuntivo, opposizione alla esecuzione, ecc.	60	10	—	70	74	23	—	97	167
121	Altri oggetti	91	48	—	139	36	62	—	98	237
122 a 128	ABBITTO DI FONDI RUSTICI	152	1.418	—	1.570	91	391	—	482	2.052
122	Cessazione della proroga legale	8	534	—	542	11	100	—	111	653
	Coltivazione diretta	2	109	—	111	2	19	—	21	132
	Trasformazioni agrarie	—	10	—	10	1	5	—	6	16
	Capacità lavorativa della famiglia inferiore a 1/3, cattiva conduzione, ecc.	—	40	—	40	—	14	—	14	54
	Morosità	3	103	—	106	6	17	—	23	129
	Creazione piccola proprietà contadina	—	98	—	98	—	9	—	9	107
	Altri motivi	3	174	—	177	2	36	—	38	215

Segue Tav. 75 — Procedimenti di cognizione esauriti con sentenza definitiva, secondo l'istituto giuridico, l'oggetto, il motivo e l'esito della domanda

PRIMO GRADO

N. d'ordine	ISTITUTI GIURIDICI OGGETTI E MOTIVI DELLA DOMANDA	ACCOGLIMENTO				RIGETTO				TOTALE GENERALE
		Preture	Tribu- nali	Corti d'ap- pello	Totale	Preture	Tribu- nali	Corti d'ap- pello	Totale	
Segue D — OBBLIGAZIONI (90 a 172)										
123	Riconoscimento della proroga legale.....	1	8	—	9	3	6	—	9	18
124	Rilascio fondo.....	36	388	—	424	44	95	—	139	563
	<i>Finita locazione</i>	13	74	—	87	21	13	—	34	121
	<i>Inadempienza contrattuale</i>	5	132	—	137	11	22	—	33	170
	<i>Altri motivi</i>	18	182	—	200	12	60	—	72	272
125	Pagamento canone, scorte, spese ecc.....	93	85	—	178	28	36	—	64	242
126	Adeguamento canone.....	5	351	—	356	—	120	—	120	476
127	Risarcimento danni.....	1	11	—	12	1	3	—	4	16
128	Altri oggetti.....	8	41	—	49	4	31	—	35	84
129 a 133	APPALTO.....	216	745	—	961	67	266	—	333	1.294
129	Esecuzione del contratto.....	186	567	—	753	36	135	—	171	924
130	Risoluzione del contratto.....	6	62	—	68	3	27	—	30	98
131	Risarcimento danni.....	8	66	—	74	1	39	—	40	114
132	Revoca decreto ingiuntivo opposizione alla esecuzione ecc.....	8	28	—	36	23	43	—	66	102
133	Altri oggetti.....	8	22	—	30	4	22	—	26	56
134 a 137	TRASPORTO.....	410	237	—	647	56	78	—	134	781
134	Pagamento del corrispettivo.....	306	89	—	395	38	17	—	55	450
135	Risarcimento danni.....	96	127	—	223	16	36	—	52	275
	<i>Avaria o perdita delle cose</i>	5	40	—	45	3	16	—	19	64
	<i>Danni alle persone</i>	55	21	—	76	9	5	—	14	90
	<i>Altri motivi</i>	36	66	—	102	4	15	—	19	121
136	Revoca decreto ingiuntivo, opposizione alla esecuzione, ecc.....	2	3	—	5	2	15	—	17	22
137	Altri oggetti.....	6	18	—	24	—	10	—	10	34
138, 139	MANDATO.....	22	74	—	96	5	59	—	64	160
138	Esecuzione del contratto.....	18	53	—	71	4	31	—	35	106
139	Altri oggetti.....	4	21	—	25	1	28	—	29	54
140, 141	COMMISSIONE.....	126	78	—	204	11	26	—	37	241
140	Esecuzione del contratto.....	121	63	—	184	10	17	—	27	211
141	Altri oggetti.....	5	15	—	20	1	9	—	10	30
142	SPEDIZIONE.....	6	4	—	10	—	2	—	2	12
143, 144	MEDIAZIONE.....	112	133	—	245	69	93	—	162	407
143	Pagamento provvigione.....	112	130	—	242	68	89	—	157	399
144	Altri oggetti.....	—	3	—	3	1	4	—	5	8
145, 146	DEPOSITO.....	22	29	—	51	4	16	—	20	71
145	Esecuzione del contratto.....	16	18	—	34	3	6	—	9	43
146	Altri oggetti.....	6	11	—	17	1	10	—	11	28
147, 148	COMODATO.....	120	46	—	166	17	11	—	28	194
147	Restituzione beni.....	106	37	—	143	14	9	—	23	166
148	Altri oggetti.....	14	9	—	23	3	2	—	5	28
149 a 151	MUTUO.....	529	515	—	1.044	85	217	—	302	1.346
149	Esecuzione del contratto.....	507	446	—	953	60	111	—	171	1.124
	<i>Mancata restituzione beni</i>	375	381	—	756	49	92	—	141	897
	<i>Altri motivi</i>	132	65	—	197	11	19	—	30	227
150	Revoca decreto ingiuntivo, opposizione alla esecuzione, ecc.....	15	45	—	60	25	85	—	110	170
151	Altri oggetti.....	7	24	—	31	—	21	—	21	52
152	CONTO CORRENTE.....	1	13	—	14	—	14	—	14	28
153	CONTRATTO BANCARIO.....	1	8	—	9	2	14	—	16	25
154	CONTRATTO DI RENDITA.....	1	14	—	15	—	4	—	4	19
155 a 157	ASSICURAZIONE E RIASSICURAZIONE.....	925	234	—	1.159	161	195	—	356	1.515
155	Esecuzione del contratto.....	830	164	—	994	71	135	—	206	1.200
156	Revoca decreto ingiuntivo, opposizione alla esecuzione, ecc.....	57	23	—	80	79	39	—	118	198
157	Altri oggetti.....	38	47	—	85	11	21	—	32	117

Segue Tav. 75 — Procedimenti di cognizione esauriti con sentenza definitiva, secondo l'istituto giuridico, l'oggetto, il motivo e l'esito della domanda

PRIMO GRADO

N. d'ordine	ISTITUTI GIURIDICI OGGETTI E MOTIVI DELLA DOMANDA	ACCOGLIMENTO				RIGETTO				TOTALE GENERALE
		Preture	Tribu- nali	Corti d'ap- pello	Totale	Preture	Tribu- nali	Corti d'ap- pello	Totale	
Segue D — OBBLIGAZIONI (90 a 172)										
158, 159	FIDEIUSSIONE.....	6	50	—	56	6	33	—	39	95
158	Regresso contro il debitore.....	1	29	—	30	3	11	—	14	44
159	Altri oggetti.....	5	21	—	26	3	22	—	25	51
160	TRANSAZIONE.....	9	19	—	28	1	10	—	11	39
161	CESSIONE DEI BENI AI CREDITORI.....	1	5	—	6	1	1	—	2	8
162	ALTRE OBBLIGAZIONI.....	1.392	613	—	2.005	389	351	—	740	2.745
163	PROMESSA UNILATERALE.....	12	7	—	19	6	5	—	11	30
164 a 166	TITOLI DI CREDITO.....	2.461	1.081	—	3.542	677	833	—	1.510	5.052
164	Pagamento dell'obbligazione.....	2.056	645	—	2.701	275	197	—	472	3.173
165	Revoca decreto ingiuntivo, opposizione alla esecuzione, ecc.....	386	390	—	776	396	602	—	998	1.774
166	Altri oggetti.....	19	46	—	65	6	34	—	40	105
167 a 169	GESTIONE D'AFFARI, PAGAMENTO DELL'INDEBITO, ARRICCHIMENTO SENZA CAUSA.....	81	67	—	148	24	49	—	73	221
167	Ripetizione indebita, somme anticipate per gestione d'affari, ecc.....	54	55	—	109	17	36	—	53	162
	<i>Arricchimento senza causa</i>	19	19	—	38	4	9	—	13	51
	<i>Altri motivi</i>	35	36	—	71	13	27	—	40	111
168	Revoca decreto ingiuntivo, opposizione alla esecuzione, ecc.....	26	1	—	27	4	5	—	9	36
169	Altri oggetti.....	1	11	—	12	3	8	—	11	23
170 a 172	RISARCIMENTO PER FATTO ILLECITO.....	20.163	11.281	—	31.444	3.620	2.499	—	6.119	37.563
170	Liquidazione danni.....	20.055	11.215	—	31.270	3.565	2.439	—	6.004	37.274
	<i>Scontro, investimento, ecc</i>	14.973	8.166	—	23.139	2.488	1.363	—	3.851	26.990
	<i>Abusive costruzioni, occupazioni, ecc</i>	195	389	—	584	39	110	—	149	733
	<i>Demolizioni, crollo di muri, ponti, co- struzioni, ecc</i>	61	171	—	232	14	41	—	55	287
	<i>Incendio</i>	67	102	—	169	31	39	—	70	239
	<i>Omicidio, furto</i>	13	92	—	105	5	41	—	46	151
	<i>Lesioni</i>	119	490	—	609	35	126	—	161	770
	<i>Danno di animali, uccisioni di anima- li, ecc</i>	32	20	—	52	4	7	—	11	63
	<i>Danno a piante, piantagioni, ecc</i>	20	18	—	38	11	7	—	18	56
	<i>Altri motivi</i>	4.375	1.767	—	6.342	938	705	—	1.643	7.985
171	Rigetto o riforma della domanda di liqui- dazione danni.....	58	35	—	93	34	35	—	69	162
172	Altri oggetti.....	50	31	—	81	21	25	—	46	127
TOTALE.....		50.963	23.663	—	74.626	8.968	7.947	—	16.915	91.541
E — LAVORO (173 a 219)										
173 a 180	LAVORO SUBORDINATO E AUTONOMO.....	8.785	6.082	—	14.867	1.620	2.447	—	4.067	18.934
173	Corresponsione onorari, indennità, salario, asogni, ecc.....	8.429	5.707	—	14.136	1.364	2.054	—	3.418	17.554
174	Rigetto della domanda di corresponsione indennità, ecc.....	105	17	—	122	42	16	—	58	180
175	Riconoscimento del diritto alla promozione, ad una qualifica o grado superiore, ecc.....	51	44	—	95	6	68	—	74	169
176	Revoca decreto ingiuntivo, opposizione alla esecuzione, ecc.....	109	182	—	291	191	188	—	379	670
	<i>Avvenuto pagamento</i>	23	14	—	37	36	9	—	45	82
	<i>Inesistenza del debito</i>	31	47	—	78	55	56	—	111	189
	<i>Somma superiore al dovuto</i>	9	31	—	40	17	23	—	40	80
	<i>Altri motivi</i>	46	90	—	136	83	100	—	183	319
177	Risarcimento danni.....	35	62	—	97	6	67	—	73	170
178	Rilascio immobile per cessazione rapporto di lavoro.....	12	4	—	16	3	1	—	4	20
179	Risoluzione del contratto.....	—	—	—	—	—	—	—	—	—
180	Altri oggetti.....	44	66	—	110	8	53	—	61	171

Segue Tav. 75 — Procedimenti di cognizione esauriti con sentenza definitiva, secondo l'istituto giuridico, l'oggetto, il motivo e l'esito della domanda

N. d'ordine	ISTITUTI GIURIDICI OGGETTI E MOTIVI DELLA DOMANDA	ACCOGLIMENTO				RIGETTO				Totale GENERALE
		Preture	Tribunali	Corti d'appello	Totale	Preture	Tribunali	Corti d'appello	Totale	
Segue E — LAVORO (175 a 219)										
181 a 184	PREVIDENZA ED ASSISTENZA OBBLIGATORIE	—	7.538	—	7.538	—	6.109	—	6.109	13.647
181	Corresponsione pensione o assegni, rimborso di indennità, ecc.	—	6.518	—	6.518	—	4.854	—	4.854	11.372
	Diminuita capacità lavorativa, infortunio, ecc.	—	6.043	—	6.043	—	4.452	—	4.452	10.495
	Altri motivi	—	475	—	475	—	402	—	402	877
182	Pagamento contributi, ecc.	—	142	—	142	—	79	—	79	221
183	Revoca decreto ingiuntivo, opposizione alla esecuzione, ecc.	—	392	—	392	—	884	—	884	1.276
184	Altri oggetti	—	486	—	486	—	292	—	292	778
185	IMPRESA AGRICOLA	—	5	—	5	1	1	—	2	7
186 a 192	MEZZADRIA	64	373	—	437	41	136	—	177	614
186	Cessazione della proroga legale	1	70	—	71	1	23	—	24	95
	Coltivazione diretta	—	29	—	29	—	8	—	8	37
	Cattiva coltivazione, capacità lavorativa inferiore a 1/3	1	13	—	14	—	5	—	5	19
	Trasformazioni agrarie	—	3	—	3	—	—	—	3	3
	Piccola proprietà contadina	—	1	—	1	—	2	—	2	3
	Rinuncia	—	1	—	1	—	—	—	1	1
	Altri motivi	—	23	—	23	1	8	—	9	32
187	Diritto alla proroga legale	1	1	—	2	—	4	—	4	6
188	Rilascio del fondo	3	167	—	170	4	59	—	63	233
	Morosità	—	13	—	13	—	—	—	13	18
	Finita mezzadria	—	6	—	6	—	—	—	6	6
	Altri motivi	3	148	—	151	4	54	—	58	209
189	Pagamento, liquidazione quote, rimborso contributi, ecc.	53	105	—	158	32	27	—	59	217
190	Risarcimento danni	1	5	—	6	—	5	—	6	12
191	Rigetto della domanda di pagamento scorte, ecc.	—	1	—	1	1	—	—	1	2
192	Altri oggetti	5	24	—	29	2	18	—	20	49
193 a 199	COLONIA PARZIARIA	2	13	—	15	1	14	—	15	30
193	Cessazione della proroga legale	1	3	—	4	—	3	—	3	7
	Coltivazione diretta	—	1	—	1	—	—	—	1	1
	Cattiva coltivazione, capacità lavorativa inferiore a 1/3	—	—	—	—	—	—	—	—	—
	Trasformazioni agrarie	—	—	—	—	—	—	—	—	—
	Altri motivi	1	2	—	3	—	3	—	3	6
194	Diritto alla proroga legale	—	—	—	—	—	—	—	—	—
195	Rilascio del fondo	1	4	—	5	—	2	—	2	7
	Morosità	—	—	—	—	—	1	—	1	1
	Finita colonia	—	—	—	—	—	1	—	1	1
	Altri motivi	1	4	—	5	—	1	—	1	6
196	Pagamento, liquidazione quote, rimborso contributi, ecc.	—	3	—	3	1	6	—	7	10
197	Risarcimento danni	—	—	—	—	—	—	—	—	—
198	Rigetto della domanda di pagamento scorte, ecc.	—	—	—	—	—	—	—	—	—
199	Altri oggetti	—	3	—	3	—	3	—	3	6
200 a 202	SOCCIDA	6	13	—	19	2	1	—	3	22
200	Divisione del bestiame, degli utili, delle spese	1	4	—	5	1	1	—	2	7
201	Rendiconto	2	2	—	4	1	—	—	1	5
202	Altri oggetti	3	7	—	10	—	—	—	—	10
203 a 206	IMPRESA COMMERCIALE	2	7	—	9	3	13	—	16	25
203	Nullità della deliberazione assembleare	1	2	—	3	—	—	—	3	3
204	Scioglimento dell'impresa	—	—	—	—	—	1	—	1	1
205	Pagamento somme, ecc.	—	4	—	4	3	9	—	12	16
206	Altri oggetti	1	1	—	2	—	3	—	3	5
207 a 210	SOCIETÀ, COOPERATIVE E MUTUE ASSICURATRICI	15	143	—	158	4	115	—	119	277
207	Nullità della deliberazione assembleare, violazione dello statuto	—	43	—	43	1	48	—	49	92

Segue Tav. 75 — Procedimenti di cognizione esauriti con sentenza definitiva, secondo l'istituto giuridico, l'oggetto, il motivo e l'esito della domanda

N. d'ordine	ISTITUTI GIURIDICI OGGETTI E MOTIVI DELLA DOMANDA	ACCOGLIMENTO				RIGETTO				Totale GENERALE
		Preture	Tribunali	Corti d'appello	Totale	Preture	Tribunali	Corti d'appello	Totale	
Segue E — LAVORO (173 a 219)										
208	Pagamento quote, contributi, assegni, ecc.	12	33	—	45	1	20	—	21	66
209	Scioglimento di società	—	16	—	16	—	10	—	10	26
210	Altri oggetti	3	51	—	54	2	37	—	39	93
211	ASSOCIAZIONE IN PARTECIPAZIONE	3	11	—	14	—	9	—	9	23
212 a 214	AZIENDA	2	16	—	18	2	20	—	22	40
212	Inibizione denominazione di ditta, di marchio, di insegna	—	—	—	—	—	—	—	—	—
213	Pagamento canoni, quote, ecc.	1	5	—	6	1	3	—	4	10
214	Altri oggetti	1	6	—	7	1	13	—	14	21
215, 216	DIRITTI DI AUTORE E DI BREVETTO	—	63	—	63	—	67	—	67	130
215	Tutela del diritto d'autore di brevetto, ecc.	—	45	—	45	—	44	—	44	89
	Contraffazione, plagio, ecc.	—	31	—	31	—	39	—	39	70
	Altri motivi	—	14	—	14	—	5	—	5	19
216	Altri oggetti	—	18	—	18	—	23	—	23	41
217 a 219	DISCIPLINA DELLA CONCORRENZA E DEI CONSORZI	1	64	—	65	1	55	—	56	121
217	Cessazione della concorrenza sleale	—	43	—	43	—	36	—	36	79
218	Dichiarazione di inesistenza della concorrenza sleale	1	—	—	1	1	—	—	1	2
219	Altri oggetti	—	21	—	21	—	19	—	19	40
	TOTALE	6.880	14.328	—	21.208	1.475	8.987	—	10.462	33.870
F — ALTRE MATERIE (220 a 243)										
220 a 222	GIURISDIZIONE E COMPETENZA	23	22	—	45	29	33	—	62	107
220	Nullità della sentenza, del decreto ingiuntivo, atti esecutivi, ecc.	8	10	—	18	15	16	—	31	49
	Difetto di giurisdizione	1	1	—	2	2	2	—	4	6
	Difetto di competenza	7	8	—	15	13	14	—	27	42
	Altri motivi	—	1	—	1	—	—	—	1	1
221	Declaratoria di incompetenza	14	11	—	25	14	16	—	30	55
	Materia	—	1	—	1	1	2	—	3	4
	Territorio	10	7	—	17	8	8	—	16	33
	Valore	—	2	—	2	3	1	—	4	6
	Altri motivi	4	1	—	5	2	5	—	7	12
222	Altri oggetti	1	1	—	2	—	1	—	1	3
223 a 226	PROCEDURA	885	548	42	1.475	1.071	703	16	1.790	3.265
223	Nullità della sentenza, del procedimento, ecc.	11	12	—	23	15	14	—	29	52
	Mancata o irregolare notifica della citazione, ecc.	9	5	—	14	10	8	—	18	32
	Mancata sottoscrizione	1	1	—	2	2	2	—	4	6
	Altri motivi	1	6	—	7	3	4	—	7	14
224	Nullità decreto ingiuntivo, atti esecutivi ecc.	712	327	—	1.039	951	543	—	1.494	2.533
	Titolo prescritto	257	129	—	384	281	202	—	483	867
	Mancata o irregolare notificazione del precetto, ecc.	104	40	—	144	140	73	—	213	357
	Altri motivi	353	158	—	511	530	268	—	798	1.309
225	Revocazione della sentenza	5	1	—	6	5	10	—	15	26
226	Altri oggetti	157	208	41	406	100	136	5	241	647
227 a 229	DELIBAZIONE DI SENTENZE STRANIERE	—	—	53	53	—	—	31	31	84
227	Annullamento di matrimonio	—	—	49	49	—	—	27	27	76
228	Divorzio	—	—	—	—	—	—	—	—	—
229	Altri oggetti	—	—	4	4	—	—	4	4	8

Segue Tav. 75 — Procedimenti di cognizione esauriti con sentenza definitiva, secondo l'istituto giuridico, l'oggetto, il motivo e l'esito della domanda

PRIMO GRADO

N. d'ordine	ISTITUTI GIURIDICI — OGGETTI E MOTIVI DELLA DOMANDA	ACCOGLIMENTO				RIGETTO				TOTALE GENERALE
		Preture	Tribunali	Corti d'appello	Totale	Preture	Tribunali	Corti d'appello	Totale	
Segue F — ALTRE MATERIE (220 a 243)										
230 a 233	ISTITUTI CONCORSUALI	—	1.941	—	1.941	—	909	—	909	2.850
230	Ammissione al passivo del fallimento	—	633	—	633	—	294	—	294	927
231	Revocazione degli atti del fallimento	—	380	—	380	—	134	—	134	514
	Atti a titolo gratuito compiuti nel biennio precedente il fallimento, pagamenti di debiti che scadevano posteriormente al fallimento e saldati nel biennio precedente	—	7	—	7	—	4	—	4	11
	Pagamenti di debiti liquidi ed esigibili effettuati nell'anno precedente al fallimento	—	42	—	42	—	10	—	10	52
	Atti a titolo oneroso effettuati nel biennio anteriore al fallimento	—	28	—	28	—	9	—	9	37
	Atti a titolo oneroso compiuti nell'anno anteriore al fallimento	—	32	—	32	—	6	—	6	38
	Debiti pecuniari non pagati con denaro. Pegni, ipoteche costituite per debiti scaduti e non scaduti	—	3	—	3	—	—	—	—	3
	Atti compiuti fra coniugi e beni acquistati dal coniuge fallito	—	2	—	2	—	—	—	—	2
	Altri motivi	—	266	—	266	—	105	—	105	371
232	Rigetto della domanda di fallimento	—	157	—	157	—	249	—	249	406
	Inesistente qualità d'imprenditore	—	51	—	51	—	85	—	85	136
	Inesistente stato d'insolvenza	—	45	—	45	—	69	—	69	114
	Altri motivi	—	61	—	61	—	95	—	95	156
233	Altri oggetti	—	771	—	771	—	232	—	232	1.003
234, 235	ELEZIONI POLITICHE E AMMINISTRATIVE (a)	—	245	24	269	—	394	82	476	745
234	Iscrizione, reiscrizione nelle liste elettorali	—	6	5	11	—	10	41	51	62
	Amnistia, estinzione del reato, riabilitazione	—	—	—	—	—	2	1	3	3
	Fratra cancellazione	—	1	—	1	—	1	—	1	2
	Altri motivi	—	6	4	10	—	8	39	47	57
235	Altri oggetti	—	239	19	258	—	384	41	425	683
236	NAVIGAZIONE E ASSICURAZIONE MARITTIMA	2	9	—	11	—	11	—	11	22
237	CITTADINANZA	—	2	—	2	—	—	—	—	2
238 a 241	IMPOSTE E TASSE	—	1.545	—	1.545	—	1.414	—	1.414	2.959
238	Errato o illegittimo accertamento fiscale	—	440	—	440	—	349	—	349	789
	Imposta o tassa non dovuta	—	299	—	299	—	233	—	233	532
	Imposizione di tassa o imposta superiore al dovuto	—	45	—	45	—	41	—	41	86
	Altri motivi	—	96	—	96	—	75	—	75	171
239	Revoca ingiunzione di pagamento, opposizione all'esecuzione, ecc.	—	738	—	738	—	847	—	847	1.585
	Avvenuto pagamento	—	10	—	10	—	13	—	13	23
	Illegittimità dell'imposizione	—	513	—	513	—	573	—	573	1.086
	Altri motivi	—	215	—	215	—	261	—	261	476
240	Ripetizione di imposte o tasse	—	67	—	67	—	42	—	42	109
	Dupliche pagamento	—	5	—	5	—	8	—	8	13
	Merce esente per legge	—	7	—	7	—	11	—	11	18
	Altri motivi	—	55	—	55	—	23	—	23	78
241	Altri oggetti	—	300	—	300	—	176	—	176	476
242	BORSA E CONTRATTI DI BORSA	—	1	—	1	—	1	—	1	2
243	ALTRI ISTITUTI	48	351	178	577	9	179	27	215	792
	TOTALE	958	4.664	297	5.919	1.109	3.644	156	4.909	10.828
	TOTALE GENERALE	66.583	50.117	297	116.997	14.384	22.844	156	37.384	154.381

(a) Per la legge 23-12-1966, n. 1147 il Tribunale è competente a giudicare, in primo grado, alcuni casi in materia di contenzioso elettorale amministrativo.

Segue Tav. 75 — Procedimenti di cognizione esauriti con sentenza definitiva, secondo l'istituto giuridico, l'oggetto, il motivo e l'esito della domanda

GRADO DI APPELLO

N. d'ordine	ISTITUTI GIURIDICI — OGGETTI E MOTIVI DELLA DOMANDA	ACCOGLIMENTO				RIGETTO				TOTALE GENERALE
		Preture	Tribunali	Corti d'appello	Totale	Preture	Tribunali	Corti d'appello	Totale	
A — PERSONE E FAMIGLIA (1 a 33)										
1,2	PERSONALITA' FISICA	—	—	2	2	—	—	1	1	3
1	Tutela del nome, dello pseudonimo, della immagine	—	—	—	—	—	—	—	—	—
	Pregiudizio per uso indebito del nome e dello pseudonimo	—	—	—	—	—	—	—	—	—
	Pregiudizio al decoro, alla reputazione per uso indebito di immagine	—	—	—	—	—	—	—	—	—
	Altri motivi	—	—	—	—	—	—	—	—	—
2	Altri oggetti	—	—	2	2	—	—	1	1	3
3	PERSONALITA' GIURIDICA	—	—	—	—	—	—	—	—	—
4	DOMICILIO E RESIDENZA	—	—	—	—	—	—	—	—	—
5	ASSENZA	—	—	—	—	—	—	—	—	—
6	MORTE PRESUNTA	—	—	1	1	—	—	—	—	1
7	PARENTELA O AFFINITA'	—	—	—	—	—	—	—	—	—
8 a 13	MATRIMONIO	—	—	107	107	—	1	171	172	279
8	Nullità del vincolo	—	—	21	21	—	—	4	4	25
	Precedente matrimonio	—	—	4	4	—	—	—	—	4
	Violenza	—	—	2	2	—	—	—	—	2
	Impotenza coeundi	—	—	3	3	—	—	—	—	3
	Interdizione, incapacità di intendere e di volere	—	—	2	2	—	—	1	1	3
	Altri motivi	—	—	10	10	—	—	3	3	13
9	Nullità della trascrizione del matrimonio. Precedente matrimonio valido agli effetti civili	—	—	1	1	—	—	2	2	3
	Altri motivi	—	—	1	1	—	—	1	1	2
10	Separazione personale dei coniugi	—	—	50	50	—	—	99	99	149
	Adulterio	—	—	3	3	—	—	5	5	8
	Volontario abbandono	—	—	6	6	—	—	14	14	20
	Eccessi, sevizie, ingiurie gravi, ecc.	—	—	16	16	—	—	25	25	41
	Altri motivi	—	—	25	25	—	—	55	55	80
11	Rigetto, modificazione, ecc. della domanda di separazione personale	—	—	31	31	—	—	53	53	84
12	Restituzione doni	—	—	1	1	—	—	1	1	2
13	Altri oggetti	—	—	4	4	—	—	13	13	17
14	REGIME PATRIMONIALE DELLA FAMIGLIA	—	—	4	4	—	—	—	—	4
15 a 18	FILIAZIONE LEGITTIMA	—	—	9	9	—	—	10	10	19
15	Disconoscimento di paternità	—	—	9	9	—	—	6	6	15
	Impossibilità fisica di coabitazione	—	—	4	4	—	—	4	4	8
	Separazione legale	—	—	—	—	—	—	—	—	—
	Impotenza coeundi o generandi	—	—	1	1	—	—	—	—	1
	Altri motivi	—	—	4	4	—	—	2	2	6
16	Dichiarazione di stato illegittimo	—	—	—	—	—	—	—	—	—
	Nullità di matrimonio	—	—	—	—	—	—	—	—	—
	Nascita dopo 300 giorni dalla morte del marito	—	—	—	—	—	—	—	—	—
	Altri motivi	—	—	—	—	—	—	—	—	—
17	Dichiarazione di stato legittimo	—	—	—	—	—	—	1	1	1
18	Altri oggetti	—	—	—	—	—	—	3	3	3
19 a 22	FILIAZIONE ILLEGITTIMA E LEGITTIMAZIONE	—	—	5	5	—	—	18	18	23
19	Riconoscimento di maternità naturale	—	—	—	—	—	—	2	2	2
20	Riconoscimento di paternità naturale	—	—	3	3	—	—	8	8	11
	Possesso di stato	—	—	—	—	—	—	1	1	1
	Dichiarazione non equivoca del padre, sentenza di accertamento della paternità, ecc.	—	—	—	—	—	—	1	1	1
	Convivenza notoria all'epoca del concepimento	—	—	1	1	—	—	3	3	4
	Altri motivi	—	—	2	2	—	—	3	3	5
21	Disconoscimento di paternità naturale	—	—	1	1	—	—	2	2	3
22	Altri oggetti	—	—	1	1	—	—	6	6	7

Segue Tav. 75 — Procedimenti di cognizione esauriti con sentenza definitiva, secondo l'istituto giuridico, l'oggetto, il motivo e l'esito della domanda

Segue Tav. 75 — Procedimenti di cognizione esauriti con sentenza definitiva, secondo l'istituto giuridico, l'oggetto, il motivo e l'esito della domanda

N. d'ordine	ISTITUTI GIURIDICI OGGETTI E MOTIVI DELLA DOMANDA	GRADO DI APPELLO				GRADO DI APPELLO				TOTALE GENERALE
		ACCOGLIMENTO			Totale	RIGETTO			Totale	
		Preture	Tribunali	Corti d'appello		Preture	Tribunali	Corti d'appello		
A — PERSONE E FAMIGLIA (3 a 33)										
23	ADOZIONE	—	—	1	1	—	—	—	—	1
24	PATRIA POTESTA'	—	—	—	—	—	—	—	—	—
25	TUTELA DEI MINORI	—	—	—	—	—	—	—	—	—
26	EMANCIPAZIONE	—	—	—	—	—	—	—	—	—
27	ASSISTENZA DEI MINORI	—	—	—	—	—	—	—	—	—
28	INTERDIZIONE E INABILITAZIONE	—	—	4	4	—	—	9	9	13
29 a 32	PRESTAZIONE DI ALIMENTI	—	3	40	43	—	4	62	66	109
29	Accertamento del diritto all'assegno alimentare	—	2	8	10	—	2	15	17	27
30	Aumento, riduzione, cessazione dell'assegno	—	1	19	20	—	—	25	25	45
31	Rigetto della domanda di prestazione di alimenti	—	—	8	8	—	—	17	17	24
32	Altri oggetti	—	—	5	5	—	2	5	7	12
33	Altri dello STATO CIVILE	—	—	1	1	—	—	—	—	1
	TOTALE	—	3	174	177	—	5	271	276	453
B — SUCCESSIONI (34 a 48)										
34 a 37	SUCCESSIONE LEGITTIMA	—	1	16	17	—	—	19	19	36
34	Quota ereditaria (determinazione, pagamento ecc.)	—	1	3	4	—	—	1	1	5
35	Petizione di eredita'	—	—	3	3	—	—	4	4	7
36	Annullamento o riduzione di donazione, reintegra della quota legittima	—	—	6	6	—	—	9	9	15
37	Altri oggetti	—	—	4	4	—	—	5	5	9
38 a 41	SUCCESSIONE TESTAMENTARIA (esclusa la divisione di eredita')	—	2	29	31	—	—	41	41	72
38	Nullità del testamento o di clausole testamentarie	—	—	7	7	—	—	11	11	18
	Testamento apocrifo	—	—	3	3	—	—	1	1	4
	Incapacità di intendere e di volere	—	—	—	—	—	—	1	1	1
	Vizi di forma	—	—	—	—	—	—	1	1	1
	Motivi illeciti	—	—	—	—	—	—	8	8	12
	Altri nullità	—	—	4	4	—	—	—	—	—
39	Petizione di eredita'	—	—	5	5	—	—	9	9	14
40	Esecuzione di legato	—	—	2	2	—	—	1	1	4
41	Altri oggetti	—	1	15	16	—	—	20	20	36
42 a 45	DIVISIONE DI EREDITA'	—	2	55	57	—	4	66	70	127
42	Assegnazione della quota ereditaria	—	—	33	33	—	2	25	27	60
43	Rigetto della domanda di divisione	—	—	8	8	—	—	5	5	13
44	Rendiconto frutti, conguaglio quote, ecc.	—	—	2	2	—	—	1	1	3
45	Altri oggetti	—	2	12	14	—	2	25	27	51
46 a 48	DONAZIONE	—	—	9	9	—	1	16	17	26
46	Nullità della donazione	—	—	2	2	—	—	6	6	9
	Incapacità di intendere e di volere del donante	—	—	—	—	—	—	—	—	—
	Rapporto matrimoniale tra donante e donatario	—	—	—	—	—	1	5	6	6
	Simulazione	—	—	—	—	—	—	—	—	—
	Vizio di consenso	—	—	—	—	—	—	1	1	3
	Altri motivi	—	—	2	2	—	—	—	—	—
47	Revoca della donazione	—	—	5	5	—	—	6	6	11
48	Altri oggetti	—	—	2	2	—	—	4	4	6
	TOTALE	—	5	109	114	—	5	142	147	261

N. d'ordine	ISTITUTI GIURIDICI OGGETTI E MOTIVI DELLA DOMANDA	GRADO DI APPELLO				GRADO DI APPELLO				TOTALE GENERALE
		ACCOGLIMENTO			Totale	RIGETTO			Totale	
		Preture	Tribunali	Corti d'appello		Preture	Tribunali	Corti d'appello		
C — PROPRIETA' (49 a 89)										
49 a 55	PROPRIETA' DI BENI IMMOBILI	—	250	344	594	—	407	467	874	1.468
49	Dichiarazione di proprietà	—	15	47	62	—	28	48	76	138
	Usucapione	—	8	14	22	—	12	15	27	49
	Altri motivi	—	7	33	40	—	16	33	49	89
50	Revindica	—	39	56	95	—	96	107	203	298
	Passivo senza titolo	—	21	24	45	—	33	55	108	153
	Proprietà di terzi dei beni pignorati	—	1	4	5	—	1	1	2	7
	Altri motivi	—	17	28	45	—	42	51	93	138
51	Interruzione, rinozione di opere	—	75	107	182	—	124	115	239	421
	Abusiva opera su fondo altrui	—	26	32	58	—	38	16	54	86
	Inosservanza distanze	—	41	51	92	—	53	57	110	202
	Pericolo di danno	—	7	9	16	—	16	8	24	40
	Altri motivi	—	7	35	42	—	17	31	51	93
52	Regolamento di confini, apposizione di termini	—	26	12	38	—	29	13	42	80
53	Chiusura di luci, vedute, ecc.	—	6	7	13	—	3	5	8	21
54	Negatoria servitutis per inesistenza della servitù	—	29	29	58	—	50	50	100	158
55	Altri oggetti	—	60	86	146	—	77	129	206	352
56	PROPRIETA' DI AUTOMOVILI	—	—	—	—	—	—	—	—	—
57, 58	PROPRIETA' DI BENI MOBILI, FRUTTI PENDENTI E ALTRI DIRITTI	—	54	58	112	1	92	72	165	277
57	Revindica	—	52	50	102	—	73	57	131	233
58	Altri oggetti	—	2	8	10	—	19	15	34	44
59	SUPERFICIE	—	—	1	1	—	2	1	3	4
60 a 64	ENFITEUSI	—	10	6	16	—	6	7	13	29
60	Affrancazione	—	6	1	7	—	1	—	1	8
61	Devoluzione	—	—	—	—	—	1	—	1	1
	Deterioramento del fondo	—	—	—	—	—	—	—	—	—
	Morosità biennale	—	—	—	—	—	—	—	—	—
	Altri motivi	—	—	—	—	—	1	—	1	1
62	Pagamento, revisione, ecc. del canone	—	2	—	2	—	2	—	2	4
63	Rigetto della domanda di affrancazione	—	—	2	2	—	—	1	1	4
64	Altri oggetti	—	2	3	5	—	1	6	7	12
65 a 68	USUFRUTTO	—	1	6	7	—	1	4	5	12
65	Estinzione	—	—	1	1	—	—	—	—	1
66	Riconoscimento del diritto di usufrutto	—	1	1	2	—	—	—	—	2
67	Pagamento frutti, rendite, ecc.	—	—	3	3	—	1	—	1	4
68	Altri oggetti	—	—	1	1	—	—	4	4	5
69	USO E HABITAZIONE	—	—	3	3	—	2	1	3	6
70 a 75	SERVITU'	—	108	119	227	—	162	161	323	550
70	Costituzione coattiva di servitù	—	28	19	47	—	27	29	56	103
	Fondo interdetto	—	15	6	21	—	15	11	24	45
	Insufficienza dell'accesso attuale	—	2	1	3	—	—	4	4	7
	Costruz. di acquedotto, scavo, ecc.	—	2	4	6	—	6	3	9	15
	Altri motivi	—	9	8	17	—	8	11	19	36
71	Rigetto della domanda di costituzione coattiva di servitù	—	4	16	20	—	18	25	43	63
72	Confessoria servitutis	—	7	15	22	—	13	21	34	56
73	Costruzione, rimozione, interruzione ecc. di opere	—	31	27	58	—	30	39	69	127
	Impedimento all'esercizio della servitù	—	20	6	26	—	17	14	31	57
	Servitù di non sopraelevazione	—	—	1	1	—	—	5	5	6
	Ampliamento del passaggio	—	1	2	3	—	—	—	—	3
	Altri motivi	—	10	18	28	—	13	20	33	61
74	Reintegra, tutela della servitù	—	13	8	21	—	24	5	29	50
75	Altri oggetti	—	25	34	59	—	50	42	92	151
76 a 80	COMUNIONE	—	7	15	22	—	8	25	33	55
76	Divisione della comunione	—	2	4	6	—	1	6	7	12
77	Comunione forzosa del muro	—	—	1	1	—	1	3	4	5

Segue Tav. 75 — Procedimenti di cognizione esauriti con sentenza definitiva, secondo l'istituto giuridico, l'oggetto, il motivo e l'esito della domanda

GRADO DI APPELLO

N. d'ordine	ISTITUTI GIURIDICI OGGETTI E MOTIVI DELLA DOMANDA	ACCOGLIMENTO				RIGETTO				TOTALE GENERALE
		Preture	Tribunali	Corti d'appello	Totale	Preture	Tribunali	Corti d'appello	Totale	
Segue C — PROPRIETA (49 a 89)										
78	Pagamento spese per restauro, costruzioni di opere, ecc.	—	2	—	2	—	3	2	5	7
79	Rimozione, interruzione, ecc. di opere	—	—	5	5	—	—	3	3	8
80	Altri oggetti	—	3	—	3	—	3	—	6	22
81 a 84	CONDOMINIO	—	23	62	85	—	42	58	100	185
81	Nullità deliberazione condominiale	—	—	18	18	—	2	24	26	44
82	Pagamento quote, spese straord., ecc.	—	11	11	22	—	24	8	32	54
83	Rimozione, interruzione, ecc. di opere	—	2	8	10	—	4	5	9	19
84	Altri oggetti	—	10	25	35	—	12	21	33	68
85 a 89	POSSESSO	—	120	7	127	—	234	12	246	373
85	Reintegra per spoglio	—	70	—	70	—	126	—	126	196
86	Rigetto domanda di reintegra	—	13	—	13	—	31	—	31	44
87	Manutenzione	—	10	—	10	—	26	—	26	39
88	Rimozione, interruzione, ecc. di opere	—	7	4	11	—	11	6	17	28
89	Altri oggetti	—	17	3	20	—	40	6	46	66
	TOTALE	—	573	631	1.194	1	936	808	1.745	2.959

D — OBBLIGAZIONI (90 a 172)

90 a 97	VENDITA DI IMMOBILI	—	16	202	218	—	30	319	349	567
90	Esecuzione del contratto	—	3	31	34	—	4	60	64	98
	Mancato pagamento del prezzo	—	1	13	14	—	2	39	41	55
	Mancata consegna del bene	—	2	7	9	—	—	11	11	20
	Altri motivi	—	—	11	11	—	2	10	12	23
91	Risoluzione del contratto	—	1	43	44	—	5	62	67	111
	Mancato pagamento	—	—	5	5	—	4	9	13	18
	Mancata consegna del bene	—	—	4	4	—	—	7	7	11
	Vizi occulti	—	—	3	3	—	—	4	4	7
	Evizione	—	—	3	3	—	—	—	—	3
	Altri motivi	—	1	28	29	—	1	42	43	72
92	Stipulazione del contratto definitivo	—	1	12	13	—	—	12	12	25
93	Nullità o annullamento del contratto	—	3	35	38	—	3	57	60	98
	Inadempimento	—	—	1	1	—	1	2	3	4
	Simulazione	—	1	15	16	—	—	26	26	42
	Errore, dolo, violenza	—	—	3	3	—	—	5	5	8
	Altri motivi	—	2	16	18	—	2	24	26	44
94	Risarcimento danni	—	2	26	28	—	1	37	38	68
	Inadempimento	—	—	13	13	—	—	18	18	31
	Vizi occulti	—	—	1	1	—	—	7	8	9
	Evizione	—	—	1	1	—	—	1	1	2
	Altri motivi	—	2	7	9	—	—	11	11	26
95	Rigetto della domanda di annullamento, rescissione, risoluzione, ecc. del contratto	—	—	14	14	—	3	27	30	44
96	Revocatoria del contratto	—	—	2	2	—	—	1	1	3
97	Altri oggetti	—	6	37	43	—	14	63	77	120
98 a 103	VENDITA AUTOVEICOLI	—	5	8	13	—	2	16	18	31
98	Esecuzione del contratto	—	2	1	3	—	—	3	3	6
99	Risoluzione	—	—	1	1	—	—	3	3	4
100	Nullità o annullamento del contratto	—	—	—	—	—	—	1	1	1
101	Risarcimento danni	—	1	5	6	—	—	1	1	7
102	Rigetto della domanda di annullamento, rescissione, risoluzione, ecc. del contratto	—	—	1	1	—	2	4	6	7
103	Altri oggetti	—	2	—	2	—	—	4	4	6
104 a 109	VENDITA DI MOBILI, FRUTTI PENDENTI E ALTRI DIRITTI	—	20	362	444	—	23	700	868	1.591
104	Esecuzione del contratto	—	17	238	221	—	14	350	365	729
	Mancato pagamento	—	17	227	197	—	12	312	317	641
	Altri motivi	—	—	24	35	—	2	38	48	88

Segue Tav. 75 — Procedimenti di cognizione esauriti con sentenza definitiva, secondo l'istituto giuridico, l'oggetto, il motivo e l'esito della domanda

GRADO DI APPELLO

N. d'ordine	ISTITUTI GIURIDICI OGGETTI E MOTIVI DELLA DOMANDA	ACCOGLIMENTO				RIGETTO				TOTALE GENERALE
		Preture	Tribunali	Corti d'appello	Totale	Preture	Tribunali	Corti d'appello	Totale	
Segue D — OBBLIGAZIONI (90 a 172)										
105	Rigetto totale o parziale della domanda di pagamento	2	66	85	153	8	190	212	410	563
106	Risoluzione del contratto	—	15	65	80	—	32	120	152	232
	Vizi occulti	—	7	8	15	—	14	24	38	53
	Mancata consegna del bene	—	1	11	12	—	3	14	17	29
	Mancato pagamento	—	2	4	6	—	1	7	8	14
	Altri motivi	—	5	42	47	—	14	75	89	136
107	Revoca decreto ingiuntivo, opposizione alla esecuzione ecc.	—	33	23	56	—	75	68	143	199
	Avvenuto pagamento	—	7	1	8	—	13	8	21	29
	Inesistenza, invalidità del contratto, del credito, ecc.	—	12	6	18	—	21	19	40	58
	La somma richiesta è superiore al dovuto	—	—	3	3	—	3	—	3	6
	Compensazione	—	1	—	1	—	5	7	12	13
	Vizi della cosa, bene diverso da quello convenuto, ecc.	—	1	—	1	—	2	8	10	11
	Altri motivi	—	12	13	25	—	31	26	57	82
108	Risarcimento danni	—	1	24	25	—	13	47	60	85
	Vizi della cosa	—	1	3	4	—	6	10	16	20
	Mancata consegna del bene, ecc.	—	—	3	3	—	3	5	8	11
	Altri motivi	—	—	18	18	—	4	32	36	54
109	Altri oggetti	1	29	26	56	1	40	56	97	153
110 a 113	PERMUTA	—	—	8	8	—	—	4	4	12
110	Esecuzione del contratto	—	—	2	2	—	—	1	1	3
111	Risoluzione del contratto	—	—	3	3	—	—	1	1	4
112	Risarcimento danni	—	—	—	—	—	—	1	1	1
113	Altri oggetti	—	—	3	3	—	—	1	1	4
114 a 121	LOCAZIONE DI IMMOBILI URBANI	13	329	159	501	18	624	232	874	1.375
114	Cessazione della proroga legale	4	36	8	48	6	89	4	99	147
	Urgente necessità del locatore o dei parenti	3	26	3	32	5	38	1	44	76
	Sublocazione	—	—	1	1	—	5	—	5	6
	Immobile gravemente danneggiato, demolizione e trasformazione dell'immobile	—	1	3	4	—	5	—	5	9
	Morosità	—	4	4	8	—	9	2	11	15
	Cambio di appartamento	—	1	—	1	—	4	—	4	5
	Disponibilità di altro alloggio, eccedenza vani	—	—	—	—	—	4	—	4	4
	Mutamento della cosa locata	—	—	—	—	—	1	—	1	1
	Altri motivi	1	4	1	6	1	23	1	25	31
115	Riconoscimento del diritto alla proroga	2	21	6	29	4	87	11	102	131
	Inesistente necessità del locatore	—	6	—	6	2	36	—	38	44
	Inesistente morosità	1	5	2	8	—	9	3	12	20
	Altri motivi	1	10	4	15	2	42	8	52	67
116	Rilascio immobile	3	92	41	136	2	150	48	200	336
	Finita locazione	—	24	7	31	—	35	4	39	70
	Morosità	—	31	12	43	—	50	12	62	105
	Altri motivi	3	37	22	62	2	65	32	99	161
117	Pagamento canone	2	46	21	69	1	57	22	80	149
118	Risarcimento danni	—	8	27	35	—	12	33	45	80
	Mancato rilascio dell'immobile	—	1	4	5	—	1	4	5	10
	Lesioni del bene locato	—	4	7	11	—	3	5	8	19
	Altri motivi	—	3	16	19	—	8	24	32	51
119	Adeguamento canone	—	62	4	66	—	80	9	89	155
120	Revoca decreto ingiuntivo, opposizione alla esecuzione, ecc.	—	5	3	8	—	10	12	22	31
121	Altri oggetti	1	59	49	109	5	139	93	237	346
122 a 128	AFFITTO DI FONDI RUSTICI	6	29	145	180	—	25	265	290	470
122	Cessazione della proroga legale	—	1	12	13	—	2	36	38	51
	Coltivazione diretta	—	—	1	1	—	1	7	8	9
	Trasformazioni agrarie	—	—	—	—	—	—	—	—	—
	Capacità lavorativa della famiglia inferiore a 1/3, cattiva conduzione, ecc.	—	—	1	1	—	—	4	4	5
	Morosità	—	1	1	2	—	—	2	2	4
	Creazione piccola proprietà contadina	—	—	—	—	—	—	7	7	7
	Altri motivi	—	—	9	9	—	1	16	17	26

Segue Tav. 75 — Procedimenti di cognizione esauriti con sentenza definitiva, secondo l'istituto giuridico, l'oggetto, il motivo e l'esito della domanda

N. d'ordine	ISTITUTI GIURIDICI OGGETTI E MOTIVI DELLA DOMANDA	GRADO DI APPELLO				GRADO DI APPELLO				TOTALE GENERALE	
		ACCOGLIMENTO			Totale	RIGETTO			Totale		
		Preture	Tribunali	Corti d'appello		Preture	Tribunali	Corti d'appello			
Segue D — OBBLIGAZIONI (90 a 172)											
123	Riconoscimento della proroga legale	—	—	12	12	—	—	1	64	65	77
124	Rilascio fondo	1	7	19	27	—	—	4	61	65	92
	Finita locazione	—	2	1	3	—	—	—	5	5	8
	Inadempienza contrattuale	1	7	7	9	—	—	7	21	22	31
	Altri motivi	—	4	11	15	—	—	3	35	38	53
125	Pagamento canone, scorte, spese ecc.	1	17	30	48	—	—	10	33	43	91
126	Adeguamento canone	—	—	40	40	—	—	—	30	30	70
127	Risarcimento danni	—	1	7	8	—	—	1	4	5	13
128	Altri oggetti	4	3	25	32	—	—	7	37	44	76
129 a 133	APPALTO	—	26	149	175	—	—	64	213	277	452
129	Esecuzione del contratto	—	14	50	64	—	—	34	66	100	164
130	Risoluzione del contratto	—	3	13	16	—	—	6	17	23	39
131	Risarcimento danni	—	—	25	25	—	—	2	26	30	55
132	Revoca decreto ingiuntivo, opposizione alla esecuzione, ecc.	—	1	12	13	—	—	4	14	18	31
133	Altri oggetti	—	8	49	57	—	—	18	88	106	163
134 a 137	TRASPORTO	1	16	20	37	—	—	25	29	54	91
134	Pagamento del corrispettivo	1	9	7	17	—	—	14	7	21	38
135	Risarcimento danni	—	3	7	10	—	—	4	11	15	25
	Avaria o perdita delle cose	—	1	3	4	—	—	1	8	9	13
	Danni alle persone	—	—	2	2	—	—	—	2	2	4
	Altri motivi	—	2	2	4	—	—	1	3	4	8
136	Revoca decreto ingiuntivo, opposizione alla esecuzione, ecc.	—	—	—	—	—	—	—	1	1	1
137	Altri oggetti	—	4	6	10	—	—	7	10	17	27
138, 139	MANSUETO	—	1	25	26	—	—	7	29	36	62
138	Esecuzione del contratto	—	1	14	15	—	—	3	9	12	27
139	Altri oggetti	—	—	11	11	—	—	4	20	24	35
140, 141	COMMISSIONE	—	4	4	8	—	—	6	8	14	22
140	Esecuzione del contratto	—	3	1	4	—	—	6	3	9	13
141	Altri oggetti	—	1	3	4	—	—	—	5	5	9
142	SPEDIZIONE	—	2	2	4	—	—	1	3	4	8
143, 144	MEDIAZIONI	—	22	33	55	—	—	44	72	116	171
143	Pagamento provvigione	—	14	28	42	—	—	35	46	81	123
144	Altri oggetti	—	8	5	13	—	—	9	26	35	49
145, 146	DEPOSITO	—	6	13	19	—	—	6	7	13	32
145	Esecuzione del contratto	—	5	5	10	—	—	2	4	6	16
146	Altri oggetti	—	1	8	9	—	—	4	3	7	16
147, 148	COMODATO	—	5	8	13	—	—	13	6	19	32
147	Restituzione beni	—	3	4	7	—	—	5	2	7	14
148	Altri oggetti	—	2	4	6	—	—	8	4	12	18
149 a 151	MUTUO	—	15	36	51	—	—	39	74	113	164
149	Esecuzione del contratto	—	10	17	27	—	—	24	26	50	77
	Mancata restituzione beni	—	8	15	23	—	—	16	14	30	53
	Altri motivi	—	2	2	4	—	—	8	12	20	24
150	Revoca decreto ingiuntivo, opposizione alla esecuzione, ecc.	—	2	8	10	—	—	6	15	21	31
151	Altri oggetti	—	3	11	14	—	—	9	33	42	56
152	CONTO CORRENTE	—	—	5	5	—	—	—	2	2	7
153	CONTRATTO BANCARIO	—	—	2	2	—	—	1	3	4	6
154	CONTRATTO DI RENDITA	—	—	2	2	—	—	—	7	7	9
155 a 157	ASSICURAZIONE E RIASSICURAZIONE	—	19	33	52	—	—	29	57	86	138
155	Esecuzione del contratto	—	11	20	31	—	—	15	26	41	72
156	Revoca decreto ingiuntivo, opposizione alla esecuzione, ecc.	—	2	2	4	—	—	6	8	14	16
157	Altri oggetti	—	6	13	19	—	—	8	23	31	50

Segue Tav. 75 — Procedimenti di cognizione esauriti con sentenza definitiva, secondo l'istituto giuridico, l'oggetto, il motivo e l'esito della domanda

N. d'ordine	ISTITUTI GIURIDICI OGGETTI E MOTIVI DELLA DOMANDA	GRADO DI APPELLO				GRADO DI APPELLO				TOTALE GENERALE	
		ACCOGLIMENTO			Totale	RIGETTO			Totale		
		Preture	Tribunali	Corti d'appello		Preture	Tribunali	Corti d'appello			
Segue D — OBBLIGAZIONI (90 a 172)											
158, 159	FIDEISSIONI	—	—	10	10	—	—	2	21	23	33
158	Regresso contro il debitore	—	—	3	3	—	—	—	1	1	4
159	Altri oggetti	—	—	7	7	—	—	2	20	22	29
160	TRANSAZIONE	—	1	1	2	—	—	2	9	11	13
161	CEDIZIONE DEI BENI AI CREDITORI	—	1	—	1	—	—	1	1	2	3
162	ALTRE OBBLIGAZIONI	7	63	108	178	4	76	199	279	457	635
163	PROMESSA UNILATERALE	—	2	—	2	—	—	1	3	4	6
164 a 166	TITOLI DI CREDITO	8	89	149	246	8	148	301	457	703	949
164	Pagamento dell'obbligazione	2	43	56	101	2	62	113	177	278	379
165	Revoca decreto ingiuntivo, opposizione alla esecuzione, ecc.	2	34	70	106	4	59	144	207	313	419
166	Altri oggetti	4	12	23	39	2	27	44	73	112	151
167 a 169	GESTIONE D'AFFARI, PAGAMENTO DELL'IMBITTO, ARRICCHIMENTO SENZA CAUSA	—	6	16	22	—	—	4	25	29	51
167	Ripetizione indebita, somme anticipate per gestione d'affari, ecc.	—	5	9	14	—	—	3	12	15	29
	Arricchimento senza causa	—	3	4	7	—	—	1	4	5	12
	Altri motivi	—	2	5	7	—	—	2	8	10	17
168	Revoca decreto ingiuntivo, opposizione alla esecuzione, ecc.	—	—	1	1	—	—	—	3	3	4
169	Altri oggetti	—	1	6	7	—	—	1	10	11	18
170 a 172	RISARCIMENTO PER FATTO ILLECITO	18	849	1.650	2.517	16	1.012	1.840	2.868	5.385	7.903
170	Liquidazione danni	15	607	833	1.455	12	639	941	1.592	3.047	4.502
	Scandalo, investimento, ecc.	5	470	469	944	5	466	485	956	1.900	2.844
	Abusive costruzioni, occupazioni, ecc.	—	10	41	51	—	16	42	58	112	163
	Demolizioni, crollo di tetti, ponti, costruzioni ecc.	2	3	12	17	—	6	13	19	36	55
	Incendio	—	9	15	24	—	15	6	21	45	69
	Omicidio, furto	—	3	13	16	—	1	16	17	33	50
	Lesioni	—	6	14	20	—	9	24	33	53	80
	Danno di animali, uccisioni di animali, ecc.	—	1	1	2	—	5	1	6	8	12
	Danno a piante, piantagioni, ecc.	—	1	—	1	—	7	1	8	9	13
	Altri motivi	8	104	263	377	7	114	353	474	851	1.228
171	Rigetto o riforma della domanda di liquidazione danni	3	215	795	1.013	3	340	876	1.219	2.232	3.245
172	Altri oggetti	—	27	22	49	—	33	23	57	106	155
	TOTALE	73	1.880	3.232	5.193	69	2.862	4.613	7.544	12.737	17.281
E — LAVORO (173 a 219)											
173 a 180	LAVORO SUBORDINATO E AUTONOMO	5	145	1.475	1.625	5	240	1.529	1.774	3.399	5.024
173	Corresponsione onorari, indennità, salario, assegni, ecc.	3	97	728	828	2	126	674	802	1.630	2.258
174	Rigetto della domanda di corresponsione indennità, ecc.	—	26	639	665	2	86	737	825	1.490	2.155
175	Riconoscimento del diritto alla promozione, ad una qualifica o grado superiore, ecc.	—	—	20	20	—	—	24	24	44	64
176	Revoca decreto ingiuntivo, opposizione alla esecuzione, ecc.	—	11	18	29	1	12	25	38	67	96
	Assenza pagamento	—	7	7	14	—	3	4	17	21	32
	Inesistenza del debito	—	6	3	9	—	4	8	12	21	32
	Somma superiore al dovuto	—	4	4	8	—	2	3	5	9	14
	Altri motivi	—	5	4	9	1	5	11	17	26	39
177	Risarcimento danni	—	2	15	17	—	1	22	23	40	57
178	Rilascio immobile per cessazione rapporto di lavoro	—	—	—	—	—	—	1	1	2	2
179	Risoluzione del contratto	—	—	—	—	—	—	—	—	—	—
180	Altri oggetti	2	9	55	66	—	14	46	60	126	192

Segue Tav. 75 — Procedimenti di cognizione esauriti con sentenza definitiva, secondo l'istituto giuridico, l'oggetto, il motivo e l'esito della domanda

N. d'ordine	ISTITUTI GIURIDICI OGGETTI E MOTIVI DELLA DOMANDA	GRADO DI APPELLO				RIGETTO				TOTALE GENERALE
		ACCOGLIMENTO				RIGETTO				
		Preture	Tribunali	Corti d'appello	Totale	Preture	Tribunali	Corti d'appello	Totale	
Segue F. — ALTRE MATERIE (220 a 243)										
230 a 233	ISTITUTI CONCORDIARI	—	—	100	100	—	—	214	214	314
230	Ammissione al passivo del fallimento	—	—	19	19	—	—	46	46	65
231	Revocazione degli atti del fallimento	—	—	36	36	—	—	63	63	99
	Atti a titolo gratuito compiuti nel biennio precedente il fallimento, pagamenti di debiti che scadevano posteriormente al fallimento e saldati nel biennio precedente	—	—	—	—	—	—	7	7	7
	Pagamenti di debiti liquidi ed esigibili effettuati nell'anno precedente al fallimento	—	—	—	—	—	—	1	1	1
	Atti a titolo oneroso effettuati nel biennio anteriore al fallimento	—	—	—	—	—	—	11	11	13
	Atti a titolo oneroso compiuti nell'anno anteriore al fallimento	—	—	2	2	—	—	2	2	4
	Debiti pecuniari non pagati con denaro	—	—	—	—	—	—	1	1	7
	Pegni, ipoteche costituite per debiti scaduti e non scaduti	—	—	—	—	—	—	—	—	—
	Atti compiuti fra coniugi e beni acquistati dal coniuge fallito	—	—	—	—	—	—	—	—	—
	Altri motivi	—	—	32	32	—	—	47	47	79
232	Rigetto della domanda di fallimento	—	—	19	19	—	—	37	37	96
	Inesistente qualità d'imprenditore	—	—	8	8	—	—	18	18	26
	Inesistente stato d'insolvenza	—	—	3	3	—	—	9	9	12
	Altri motivi	—	—	8	8	—	—	10	10	18
233	Altri oggetti	—	—	26	26	—	—	68	68	94
234, 235	ELEZIONI POLITICHE E AMMINISTRATIVE	—	—	30	30	—	—	120	120	150
234	Iscrizione, reiscrizione nelle liste elettorali	—	—	2	2	—	—	15	15	17
	Annistia, estinzione del reato, riabilitazione	—	—	—	—	—	—	—	—	—
	Errata cancellazione	—	—	—	—	—	—	—	—	—
	Altri motivi	—	—	2	2	—	—	15	15	17
235	Altri oggetti	—	—	28	28	—	—	105	105	133
236	NAVIGAZIONE E ASSICURAZIONE MARITTIMA	—	—	6	6	—	1	9	10	16
237	CITTADINANZA	—	—	—	—	—	—	—	—	—
238 a 241	IMPOSTE E TASSE	—	—	238	238	—	—	429	429	667
238	Errato o illegittimo accertamento fiscale	—	—	53	53	—	—	93	93	146
	Imposta o tassa non dovuta	—	—	33	33	—	—	59	59	92
	Imposizione di tassa o imposta superiore al dovuto	—	—	4	4	—	—	7	7	11
	Altri motivi	—	—	16	16	—	—	27	27	43
239	Revoca ingiunzione di pagamento, opposizione all'esecuzione, ecc.	—	—	64	64	—	—	105	105	169
	Avvenuto pagamento	—	—	—	—	—	—	4	4	4
	Illegittimità dell'imposizione	—	—	40	40	—	—	56	56	96
	Altri motivi	—	—	24	24	—	—	45	45	69
240	Ripetizione di imposte o tasse	—	—	14	14	—	—	11	11	25
	Duplici pagamento	—	—	1	1	—	—	1	1	7
	Merce escute per legge	—	—	9	9	—	—	3	3	12
	Altri motivi	—	—	4	4	—	—	8	8	12
241	Altri oggetti	—	—	107	107	—	—	220	220	327
242	BORSA E CONTRATTI DI BORSA	—	—	—	—	—	—	—	—	—
243	ALTRI ISTITUTI	—	4	127	131	—	7	117	124	255
	TOTALE	5	82	696	783	10	116	1.163	1.289	2.072
	TOTALE GENERALE	83	2.701	7.436	10.220	85	4.194	10.493	14.772	24.992

Tav. 76 — Procedimenti di cognizione esauriti senza sentenza, secondo la qualità delle parti per categorie di istituti giuridici (a)

ATTORE O APPELLANTE	PRIMO GRADO					GRADO DI APPELLO						
	CONVENUTO O APPELLATO					CONVENUTO O APPELLATO						
	Persona fisica	Persona giuridica o associaz.	Impresa (b)	Amministr. o ente pubblico	Combinazioni di casi precedenti	Totale	Persona fisica	Persona giuridica o associaz.	Impresa (b)	Amministr. o ente pubblico	Combinazioni di casi precedenti	Totale
PERSONE E FAMIGLIA (1 a 33)												
Persona fisica	4.267	3	28	7	11	4.316	100	1	—	—	—	102
Persona giuridica o associaz.	13	—	—	—	—	13	—	—	—	—	—	—
Impresa	7	—	8	1	—	16	—	—	1	—	—	1
Amministr. o ente pubblico	47	—	—	1	—	48	—	—	—	—	—	—
Combinaz. di casi precedenti	1	—	—	—	—	1	—	—	—	—	—	—
TOTALE	4.335	3	36	9	11	4.394	100	1	1	1	—	103
SUCCESSIONI (34 a 48)												
Persona fisica	2.100	5	14	1	17	2.137	76	1	—	1	2	80
Persona giuridica o associaz.	5	2	—	—	1	8	—	—	—	—	—	—
Impresa	18	—	16	—	—	34	—	—	—	—	—	—
Amministr. o ente pubblico	6	1	—	1	—	8	1	—	—	—	1	2
Combinaz. di casi precedenti	2	—	—	—	3	5	—	—	—	—	—	—
TOTALE	2.131	8	30	2	21	2.192	77	1	—	1	3	82
'PROPRIETA' (49 a 89)												
Persona fisica	17.200	372	1.025	530	96	19.792	464	13	25	10	8	520
Persona giuridica o associaz.	210	45	53	5	2	290	7	2	1	1	1	17
Impresa	627	33	321	36	16	1.033	29	—	6	1	—	36
Amministr. o ente pubblico	193	2	41	9	2	247	13	—	—	1	2	16
Combinaz. di casi precedenti	12	—	2	—	10	24	—	—	—	—	1	1
TOTALE	18.742	448	1.492	580	126	21.388	513	15	32	13	12	585
OBBLIGAZIONI (90 a 172)												
Persona fisica	99.474	971	10.927	2.155	592	114.169	2.025	42	280	53	44	2.445
Persona giuridica o associaz.	1.231	75	134	27	9	1,476	45	5	—	—	—	55
Impresa	8.453	134	5.944	261	71	14.863	196	5	134	11	17	363
Amministr. o ente pubblico	1,485	19	241	58	24	1,827	64	1	10	5	2	82
Combinaz. di casi precedenti	68	3	14	—	21	106	8	—	—	—	1	9
TOTALE	110.711	1.202	17.310	2.501	717	132.441	2.338	54	429	69	64	2.954
LAVORO (173 a 219)												
Persona fisica	17.311	951	11.681	7.275	117	37.335	455	30	143	108	4	773
Persona giuridica o associaz.	189	9	27	20	1	256	71	2	—	—	—	73
Impresa	718	64	393	293	16	1,485	233	5	17	6	3	313
Amministr. o ente pubblico	547	11	82	34	5	679	114	1	2	1	1	119
Combinaz. di casi precedenti	7	—	6	3	5	19	1	—	—	—	—	1
TOTALE	18.772	1.036	12.199	7.625	142	39.774	924	39	166	147	8	1.284
ALTRE MATERIE (220 a 243)												
Persona fisica	7.126	667	3.430	2.986	215	14.424	130	13	47	70	15	275
Persona giuridica o associaz.	271	249	300	725	9	1,555	4	2	3	3	—	12
Impresa	1,255	298	2,430	1,987	92	6,042	25	6	35	17	2	85
Amministr. o ente pubblico	2,814	876	4,402	1,746	371	10,209	30	2	23	5	2	62
Combinaz. di casi precedenti	26	3	8	9	15	61	2	—	—	—	—	2
TOTALE	11.472	2.093	10.570	7.454	702	32.291	191	23	108	95	19	436
TOTALE (1 a 243)												
Persona fisica	147.978	2.969	27.225	12.954	1.043	192.174	3.250	104	495	273	73	4.195
Persona giuridica o associaz.	1,919	375	504	778	22	3,598	127	9	11	4	1	152
Impresa	11,058	530	9,112	2,578	195	23,473	533	16	195	37	22	803
Amministr. o ente pubblico	5,092	919	4,786	1,849	402	13,019	222	4	55	12	8	281
Combinaz. di casi precedenti	116	6	30	12	52	216	11	—	—	—	2	13
TOTALE	166.163	4.790	41.637	18.171	1.719	232.400	4.143	133	736	326	106	5.444

(a) I numeri indicati tra parentesi si riferiscono ai numeri d'ordine di cui alla Tav. 75. — (b) Azienda agricola, industriale, commerciale, istituto di credito, ecc.

Tav. 77 — Procedimenti di cognizione esauriti con sentenza definitiva, secondo la qualità delle parti, l'istituto giuridico ed il valore della domanda dell'attore (a)

Importo in migliaia di lire
PRIMO GRADO

Segue Tav. 77 — Procedimenti di cognizione esauriti con sentenza definitiva, secondo la qualità delle parti, l'istituto giuridico ed il valore della domanda dell'attore

Importo in migliaia di lire
PRIMO GRADO

ATTORE O APPELLANTE VALORE DELLA DOMANDA (migliaia di lire)	CONVENUTO O APPELLATO											
	Persona fisica		Persona giuridica o associazione		Impresa (b)		Amministrazione o ente pubblico		Combinazioni di casi precedenti		Totale	
	N	Importo	N	Importo	N	Importo	N	Importo	N	Importo	N	Importo
A — PERSONE E FAMIGLIA (1 a 33)												
PERSONA FISICA	3.985	360.200	5	469	1	—	21	11.968	23	—	4.035	372.637
Fino a 50	31	898	—	—	—	—	—	—	—	—	31	898
50-100	31	2.268	—	—	—	—	—	—	—	—	31	2.268
100-250	29	4.911	—	—	—	—	168	—	—	—	30	5.079
250-1.000	105	54.373	1	469	—	—	—	—	—	—	106	54.842
1.000-5.000	49	96.091	—	—	—	—	1.800	—	—	—	50	97.891
5.000-10.000	3	21.659	—	—	—	—	10.000	—	—	—	4	21.659
Oltre 10.000	4	180.000	—	—	—	—	—	—	—	—	4	180.000
Indeterminabile	5.733	—	4	—	1	—	—	—	—	—	3.779	—
PERSONA GIURIDICA O ASSOCIAZ.	94	329	2	1.108	—	—	8	—	—	—	104	1.437
Fino a 50	—	—	—	—	—	—	—	—	—	—	—	—
50-100	—	—	—	—	—	—	—	—	—	—	—	—
100-250	—	—	—	—	—	—	—	—	—	—	—	—
250-1.000	1	329	2	1.108	—	—	—	—	—	—	3	1.437
1.000-5.000	—	—	—	—	—	—	—	—	—	—	—	—
5.000-10.000	—	—	—	—	—	—	—	—	—	—	—	—
Oltre 10.000	—	—	—	—	—	—	—	—	—	—	—	—
Indeterminabile	93	—	—	—	—	—	2	—	—	—	101	—
IMPRESA	3	40	—	—	—	—	—	—	—	—	3	40
Fino a 50	1	40	—	—	—	—	—	—	—	—	1	40
50-100	—	—	—	—	—	—	—	—	—	—	—	—
100-250	—	—	—	—	—	—	—	—	—	—	—	—
250-1.000	—	—	—	—	—	—	—	—	—	—	—	—
1.000-5.000	—	—	—	—	—	—	—	—	—	—	—	—
5.000-10.000	—	—	—	—	—	—	—	—	—	—	—	—
Oltre 10.000	—	—	—	—	—	—	—	—	—	—	—	—
Indeterminabile	2	—	—	—	—	—	—	—	—	—	2	—
AMMINISTRAZ. O ENTE PUBBLICO	321	792	2	10.259	—	—	4	—	3	—	330	11.051
Fino a 50	—	—	—	—	—	—	—	—	—	—	—	—
50-100	—	—	—	—	—	—	—	—	—	—	—	—
100-250	—	—	—	—	—	—	—	—	—	—	—	—
250-1.000	1	792	—	—	—	—	—	—	—	—	1	792
1.000-5.000	—	—	—	—	—	—	—	—	—	—	—	—
5.000-10.000	—	—	—	—	—	—	—	—	—	—	—	—
Oltre 10.000	—	—	1	10.259	—	—	—	—	—	—	1	10.259
Indeterminabile	320	—	1	—	—	—	4	—	3	—	320	—
COMBINAZ. DI CASI PRECEDENTI	4	—	—	—	—	—	—	—	—	—	4	—
Fino a 50	—	—	—	—	—	—	—	—	—	—	—	—
50-100	—	—	—	—	—	—	—	—	—	—	—	—
100-250	—	—	—	—	—	—	—	—	—	—	—	—
250-1.000	—	—	—	—	—	—	—	—	—	—	—	—
1.000-5.000	—	—	—	—	—	—	—	—	—	—	—	—
5.000-10.000	—	—	—	—	—	—	—	—	—	—	—	—
Oltre 10.000	—	—	—	—	—	—	—	—	—	—	—	—
Indeterminabile	4	—	—	—	—	—	—	—	—	—	4	—
TOTALE	4.407	361.361	9	11.836	1	—	33	11.968	26	—	4.476	385.165
Fino a 50	32	938	—	—	—	—	—	—	—	—	32	938
50-100	31	2.268	—	—	—	—	—	—	—	—	31	2.268
100-250	29	4.911	—	—	—	—	168	—	—	—	30	5.079
250-1.000	107	55.494	3	1.577	—	—	—	—	—	—	110	57.071
1.000-5.000	49	96.091	—	—	—	—	1.800	—	—	—	50	97.891
5.000-10.000	3	21.659	—	—	—	—	10.000	—	—	—	4	21.659
Oltre 10.000	4	180.000	1	10.259	—	—	—	—	—	—	5	190.259
Indeterminabile	4.152	—	5	—	1	—	39	—	26	—	4.214	—

(a) I numeri indicati tra parentesi si riferiscono ai numeri d'ordine di cui alla Tav. 75. — (b) Azienda agricola, industriale, commerciale, istituto di credito, ecc.

ATTORE O APPELLANTE VALORE DELLA DOMANDA (migliaia di lire)	CONVENUTO O APPELLATO											
	Persona fisica		Persona giuridica o associazione		Impresa		Amministrazione o ente pubblico		Combinazioni di casi precedenti		Totale	
	N	Importo	N	Importo	N	Importo	N	Importo	N	Importo	N	Importo
B — SUCCESSIONI (34 a 48)												
PERSONA FISICA	593	819.551	8	403.300	5	330	5	5.105	7	7.175	618	1.235.461
Fino a 50	3	150	—	—	—	—	—	—	—	—	3	150
50-100	3	249	—	—	—	—	—	—	—	—	3	249
100-250	14	2.476	—	—	—	—	—	—	—	—	14	2.476
250-1.000	39	23.830	—	—	1	330	—	—	—	—	40	24.160
1.000-5.000	51	134.293	1	3.300	—	—	—	—	2	7.175	54	144.768
5.000-10.000	16	121.980	—	—	—	—	—	—	1	5.105	17	127.085
Oltre 10.000	17	536.573	1	400.000	—	—	—	—	—	—	18	936.573
Indeterminabile	450	—	6	—	—	—	—	—	—	—	469	—
PERSONA GIURIDICA O ASSOCIAZ.	9	357	1	870.000	—	—	—	—	—	—	10	870.357
Fino a 50	—	—	—	—	—	—	—	—	—	—	—	—
50-100	—	—	—	—	—	—	—	—	—	—	—	—
100-250	—	—	—	—	—	—	—	—	—	—	—	—
250-1.000	1	357	—	—	—	—	—	—	—	—	1	357
1.000-5.000	—	—	—	—	—	—	—	—	—	—	—	—
5.000-10.000	—	—	—	—	—	—	—	—	—	—	—	—
Oltre 10.000	—	—	1	870.000	—	—	—	—	—	—	1	870.000
Indeterminabile	8	—	—	—	—	—	—	—	—	—	8	—
IMPRESA	6	282	—	—	1	98.540	—	—	—	—	7	98.822
Fino a 50	1	26	—	—	—	—	—	—	—	—	1	26
50-100	—	—	—	—	—	—	—	—	—	—	—	—
100-250	2	256	—	—	—	—	—	—	—	—	2	256
250-1.000	—	—	—	—	—	—	—	—	—	—	—	—
1.000-5.000	—	—	—	—	—	—	—	—	—	—	—	—
5.000-10.000	—	—	—	—	—	—	—	—	—	—	—	—
Oltre 10.000	—	—	—	—	—	—	—	—	—	—	—	—
Indeterminabile	3	—	—	—	—	—	—	—	—	—	3	—
AMMINISTRAZ. O ENTE PUBBLICO	2	1.324	—	—	—	—	—	—	—	—	3	1.324
Fino a 50	—	—	—	—	—	—	—	—	—	—	—	—
50-100	—	—	—	—	—	—	—	—	—	—	—	—
100-250	—	—	—	—	—	—	—	—	—	—	—	—
250-1.000	—	—	—	—	—	—	—	—	—	—	—	—
1.000-5.000	1	1.324	—	—	—	—	—	—	—	—	1	1.324
5.000-10.000	—	—	—	—	—	—	—	—	—	—	—	—
Oltre 10.000	—	—	—	—	—	—	—	—	—	—	—	—
Indeterminabile	1	—	—	—	—	—	—	—	—	—	2	—
COMBINAZ. DI CASI PRECEDENTI	1	—	—	—	—	—	—	—	—	—	1	—
Fino a 50	—	—	—	—	—	—	—	—	—	—	—	—
50-100	—	—	—	—	—	—	—	—	—	—	—	—
100-250	—	—	—	—	—	—	—	—	—	—	—	—
250-1.000	—	—	—	—	—	—	—	—	—	—	—	—
1.000-5.000	—	—	—	—	—	—	—	—	—	—	—	—
5.000-10.000	—	—	—	—	—	—	—	—	—	—	—	—
Oltre 10.000	—	—	—	—	—	—	—	—	—	—	—	—
Indeterminabile	1	—	—	—	—	—	—	—	—	—	1	—
TOTALE	611	821.514	9	1.273.300	6	98.870	6	5.105</				

Segue Tav. 77 — Procedimenti di cognizione esauriti con sentenza definitiva, secondo la qualità delle parti, l'istituto giuridico ed il valore della domanda dell'attore

Importo in migliaia di lire
PRIMO GRADO

ATTORE O APPELLANTE VALORE DELLA DOMANDA (migliaia di lire)	CONVENUTO O APPELLATO											
	Persona fisica		Persona giuridica o associazione		Impresa		Amministrazione o ente pubblico		Combinazioni di casi precedenti		Totale	
	N	Importo	N	Importo	N	Importo	N	Importo	N	Importo	N	Importo
C — PROPRIETA' (49 a 89)												
PERSONA FISICA	10.398	4.465.814	314	220.559	664	1.640.404	469	970.044	144	341.506	11.989	7.638.327
Fino a 50	378	14.614	5	197	14	614	5	188	6	229	408	15.842
50- 100	390	30.953	9	671	34	2.500	11	823	2	142	446	35.089
100- 250	639	118.614	12	1.943	59	10.468	45	8.056	25	4.465	780	143.546
250- 1.000	394	199.022	33	14.963	67	34.609	58	31.967	22	10.994	574	291.555
1.000- 5.000	146	343.610	11	29.531	27	72.206	37	94.717	8	18.426	229	553.490
5.000-10.000	28	214.513	2	12.608	4	23.183	8	59.136	1	6.500	43	315.940
Oltre 10.000	42	3.544.488	4	160.646	16	1.496.824	22	775.157	4	300.750	88	6.277.365
Indeterminabile	8.381	—	258	—	443	—	285	—	76	—	9.421	—
PERSONA GIURIDICA O ASSOCIAZ.	206	120.105	23	5.719	15	12.424	4	2.027	4	—	252	140.275
Fino a 50	8	275	—	—	—	—	—	—	—	—	8	275
50- 100	7	620	1	53	1	94	—	—	—	—	9	767
100- 250	11	1.679	2	336	—	—	1	187	—	—	14	2.402
250- 1.000	16	8.023	4	1.830	—	—	2	1.840	—	—	22	11.693
1.000- 5.000	2	3.934	1	3.500	—	—	—	—	—	—	5	11.064
5.000-10.000	1	5.374	—	—	1	8.700	—	—	—	—	2	14.074
Oltre 10.000	1	100.000	—	—	—	—	—	—	—	—	1	100.000
Indeterminabile	160	—	15	—	11	—	1	—	4	—	191	—
IMPRESA	305	278.320	13	9.039	112	1.846.309	29	67.355	10	110.888	469	2.311.911
Fino a 50	15	438	—	—	1	35	1	29	—	—	17	502
50- 100	8	644	1	69	1	76	—	—	1	57	11	846
100- 250	24	4.172	2	377	9	1.575	1	150	1	137	37	6.371
250- 1.000	29	14.241	3	1.300	18	6.759	1	570	2	1.264	53	26.234
1.000- 5.000	7	16.725	3	7.293	6	15.355	1	2.000	2	5.000	19	46.375
5.000-10.000	1	6.000	—	—	1	5.325	2	12.034	1	6.430	5	29.787
Oltre 10.000	3	236.000	—	—	5	1.815.224	2	52.572	2	98.000	12	2.201.776
Indeterminabile	218	—	4	—	71	—	21	—	1	—	315	—
AMMINISTRAZ. O ENTE PUBBLICO	249	67.101	5	1.586	7	1.615	18	61.100	3	3.219	282	134.621
Fino a 50	5	203	—	—	1	33	—	—	—	—	6	228
50- 100	7	522	—	—	1	100	—	—	—	—	8	622
100- 250	4	790	—	—	1	246	—	—	—	—	5	1.036
250- 1.000	9	5.196	—	—	2	1.336	—	—	—	—	11	7.082
1.000- 5.000	13	34.152	1	1.586	—	—	—	—	—	—	15	38.406
5.000-10.000	—	—	—	—	—	—	—	—	—	—	2	61.000
Oltre 10.000	2	26.238	—	—	—	—	—	—	—	—	4	87.238
Indeterminabile	207	—	4	—	3	—	15	—	1	—	232	—
COMBINAZ. DI CASI PRECEDENTI	19	1.158	—	—	3	—	5	1.826	8	—	35	2.984
Fino a 50	—	—	—	—	—	—	—	—	—	—	1	59
50- 100	1	59	—	—	—	—	—	—	—	—	1	59
100- 250	—	—	—	—	—	—	—	—	—	—	—	—
250- 1.000	2	1.099	—	—	—	—	—	—	—	—	2	1.099
1.000- 5.000	—	—	—	—	—	—	—	—	—	—	1	1.826
5.000-10.000	—	—	—	—	—	—	—	—	—	—	—	—
Oltre 10.000	—	—	—	—	—	—	—	—	—	—	—	—
Indeterminabile	16	—	—	—	3	—	4	—	8	—	31	—
TOTALE	11.177	4.932.498	355	236.903	801	3.500.752	525	1.102.352	169	455.613	13.027	10.228.118
Fino a 50	406	15.530	5	197	16	682	6	217	6	229	439	16.855
50- 100	413	32.798	11	793	36	2.670	12	923	3	199	475	37.383
100- 250	678	125.455	15	2.656	69	12.249	47	8.393	26	4.602	856	153.255
250- 1.000	450	227.681	46	18.093	87	44.704	61	24.377	25	12.809	663	337.664
1.000- 5.000	165	398.421	16	41.910	35	91.101	39	98.543	11	26.094	269	656.156
5.000-10.000	30	225.827	2	12.608	6	37.209	10	71.170	2	12.920	50	359.802
Oltre 10.000	48	3.906.726	4	160.646	21	3.312.042	26	888.729	6	398.750	105	8.666.879
Indeterminabile	8.934	—	261	—	531	—	324	—	90	—	10.190	—

Segue Tav. 77 — Procedimenti di cognizione esauriti con sentenza definitiva, secondo la qualità delle parti, l'istituto giuridico ed il valore della domanda dell'attore

Importo in migliaia di lire
PRIMO GRADO

ATTORE O APPELLANTE VALORE DELLA DOMANDA (migliaia di lire)	CONVENUTO O APPELLATO											
	Persona fisica		Persona giuridica o associazione		Impresa		Amministrazione o ente pubblico		Combinazioni di casi precedenti		Totale	
	N	Importo	N	Importo	N	Importo	N	Importo	N	Importo	N	Importo
D — OBBLIGAZIONI (90 a 172)												
PERSONA FISICA	62.866	71.608.369	776	1.369.608	6.984	15.093.440	2.137	6.398.794	670	3.555.569	73.433	98.025.780
Fino a 50	6.744	251.537	39	1.329	537	19.770	93	3.184	36	1.361	7.449	277.241
50- 100	10.763	1.022.659	101	7.318	1.081	89.072	175	13.070	72	5.357	15.192	1.128.476
100- 250	16.086	2.677.424	124	20.768	1.478	249.959	305	55.975	120	20.852	18.113	3.024.973
250- 1.000	11.038	5.500.023	179	92.168	1.692	835.028	453	248.246	118	64.216	13.390	6.739.681
1.000- 5.000	4.360	10.152.778	101	264.382	943	2.162.738	356	867.521	133	336.120	5.893	13.783.539
5.000-10.000	913	6.695.172	22	173.717	196	1.416.869	97	703.380	38	283.777	1.266	9.273.915
Oltre 10.000	857	45.307.776	23	809.866	208	10.329.004	128	4.507.419	52	2.840.886	1.268	63.797.950
Indeterminabile	9.105	—	187	—	939	—	530	—	101	—	10.862	—
PERSONA GIURIDICA O ASSOCIAZ.	1.048	1.121.909	133	231.662	99	168.866	26	113.306	13	55.607	1.319	1.691.350
Fino a 50	112	4.042	5	121	3	71	—	—	—	—	120	4.234
50- 100	208	15.263	13	950	11	829	2	169	—	—	234	17.211
100- 250	244	41.404	21	3.482	15	2.417	4	640	2	209	286	48.152
250- 1.000	192	90.165	34	16.319	37	23.154	7	3.571	4	2.017	274	132.226
1.000- 5.000	76	171.981	30	68.629	14	21.491	6	11.049	3	8.294	129	281.444
5.000-10.000	23	158.038	3	24.561	5	32.444	2	13.627	2	15.087	35	243.757
Oltre 10.000	11	641.016	5	117.600	5	91.460	3	84.250	1	30.000	25	964.326
Indeterminabile	182	—	22	—	9	—	2	—	1	—	216	—
IMPRESA	9.591	9.428.480	152	841.991	5.217	10.158.435	288	2.120.834	61	201.155	15.309	22.750.895
Fino a 50	991	37.246	3	134	249	9.733	11	370	1	36	1.255	47.519
50- 100	2.645	191.399	13	916	903	66.205	26	2.082	6	541	3.593	261.143
100- 250	2.606	418.004	25	4.137	1.238	203.353	30	4.709	7	1.053	3.906	631.316
250- 1.000	2.048	976.446	54	29.995	1.654	834.511	86	46.295	17	8.496	3.889	1.895.743
1.000- 5.000	583	1.255.781	38	87.834	722	1.557.367	56	134.911	15	39.699	1.414	3.075.532
5.000-10.000	94	685.038	4	32.268	111	792.923	18	123.235	4	25.688	231	1.659.151
Oltre 10.000	83	5.864.566	8	685.647	122	6.694.344	21	1.809.232	4	125.702	238	15.180.491
Indeterminabile	541	—	7	—	218	—	40	—	7	—	813	—
AMMINISTRAZ. O ENTE PUBBLICO	1.184	1.585.246	8	11.289	109	301.028	49	267.955	20	98.621	1.370	2.264.139
Fino a 50	143	5.214	—	—	4	157	1	34	—	—	148	5.405
50- 100	232	17.051	—	—	19	1.325	9	693	2	153	263	19.222
100- 250	273	43.666	2	341	16	2.763	5	844	3	584	299	48.198
250- 1.000	227	105.145	—	—	27	14.153	7	3.826				

Segue Tav. 77 — Procedimenti di cognizione esauriti con sentenza definitiva, secondo la qualità delle parti, l'istituto giuridico ed il valore della domanda dell'attore

Importo in migliaia di lire
PRIMO GRADO

ATTORE O APPELLANTE — VALORE DELLA DOMANDA (migliaia di lire)	CONVENUTO O APPELLATO											
	Persona fisica		Persona giuridica o associazione		Impresa		Amministrazione o ente pubblico		Combinazioni di casi precedenti		Totale	
	N	Importo	N	Importo	N	Importo	N	Importo	N	Importo	N	Importo
E — LAVORO (173 a 219)												
PERSONA FISICA	11.281	10.137.523	1.056	733.555	6.789	9.552.879	12.496	3.871.974	179	861.134	31.801	25.157.065
Fino a 50	1.038	35.634	31	968	560	18.470	98	2.750	11	324	1.738	58.146
50- 100	2.596	192.859	38	2.768	529	38.652	100	7.560	23	1.829	3.286	243.668
100- 250	2.840	474.808	74	12.346	898	157.061	223	38.486	23	4.185	4.058	686.836
250- 1.000	2.673	1.422.476	178	100.631	2.746	1.742.563	563	313.502	25	14.408	6.185	3.593.580
1.000- 5.000	840	1.712.982	103	209.907	1.058	2.489.748	884	1.535.718	17	35.366	2.902	5.983.721
5.000-10.000	94	662.931	12	90.325	114	772.977	37	267.730	5	35.877	262	1.829.840
Oltre 10.000	76	5.635.833	7	316.610	89	4.333.408	32	1.706.228	11	769.145	215	12.761.224
Indeterminabile	1.124	—	613	—	795	—	10.559	—	64	—	13.155	—
PERSONA GIURIDICA O ASSOCIAZ.	160	78.065	9	6.729	16	15.540	18	21.265	2	1.283	205	122.582
Fino a 50	14	511	—	—	—	—	—	—	—	—	14	511
50- 100	33	2.427	—	—	1	60	—	—	—	—	34	2.487
100- 250	46	7.106	3	668	3	431	4	862	—	—	56	9.067
250- 1.000	29	13.470	2	763	4	1.491	6	2.544	—	—	41	18.268
1.000- 5.000	17	39.551	2	5.298	3	5.396	4	6.500	1	1.283	27	58.028
5.000-10.000	—	—	—	—	1	8.162	2	11.359	—	—	3	19.521
Oltre 10.000	1	15.000	—	—	—	—	—	—	—	—	1	15.000
Indeterminabile	20	—	2	—	4	—	—	—	1	—	29	—
IMPRESA	762	1.649.178	46	197.084	337	682.808	231	2.017.017	7	2.153	1.383	4.548.240
Fino a 50	79	2.997	1	49	16	611	3	62	—	—	99	3.719
50- 100	169	12.658	3	231	33	2.396	9	618	—	—	214	15.903
100- 250	182	29.592	4	785	56	8.944	27	4.624	1	153	270	44.098
250- 1.000	142	70.998	16	9.406	55	29.246	65	37.668	—	—	278	147.318
1.000- 5.000	63	148.623	14	35.838	29	62.532	63	148.364	1	2.000	170	397.357
5.000-10.000	22	155.348	1	6.226	7	54.698	16	122.912	—	—	46	339.184
Oltre 10.000	10	1.228.962	1	144.549	8	524.381	35	1.702.769	—	—	54	3.600.661
Indeterminabile	95	—	6	—	133	—	13	—	5	—	252	—
AMMINISTRAZ. O ENTE PUBBLICO	332	535.642	4	211.690	40	829.155	71	52.126	4	15.169	451	1.643.782
Fino a 50	39	1.343	—	—	—	—	3	123	—	—	42	1.466
50- 100	36	2.525	—	—	—	—	3	265	—	—	39	2.790
100- 250	67	11.082	1	186	7	1.186	2	239	2	361	79	13.054
250- 1.000	104	53.019	—	—	13	6.844	9	4.499	—	—	126	64.362
1.000- 5.000	37	89.280	2	6.864	7	20.021	8	16.955	—	—	54	133.120
5.000-10.000	13	88.874	—	—	5	29.645	2	13.635	2	14.808	22	146.962
Oltre 10.000	7	289.519	1	204.640	2	771.459	1	16.410	—	—	11	1.282.028
Indeterminabile	29	—	—	—	6	—	43	—	—	—	78	—
COMBINAZ. DI CASI PRECEDENTI	17	48.357	1	—	3	140	4	699	5	274	30	49.470
Fino a 50	—	—	—	—	—	—	—	—	—	—	—	—
50- 100	5	332	—	—	—	—	—	—	—	—	5	332
100- 250	3	495	—	—	1	140	1	212	—	—	5	847
250- 1.000	1	401	—	—	—	—	—	487	1	274	3	1.162
1.000- 5.000	—	—	—	—	—	—	—	—	—	—	—	—
5.000-10.000	—	—	—	—	—	—	—	—	—	—	—	—
Oltre 10.000	1	47.129	—	—	—	—	—	—	—	—	1	47.129
Indeterminabile	7	—	1	—	2	—	—	—	—	—	16	—
TOTALE	12.552	12.448.765	1.116	1.149.058	7.185	11.080.522	12.820	5.963.081	197	880.013	33.870	31.521.439
Fino a 50	1.170	40.485	32	1.017	576	19.081	104	2.935	11	324	1.893	63.842
50- 100	2.839	210.801	41	2.999	563	41.108	112	8.443	23	1.829	3.578	265.180
100- 250	3.138	523.083	82	13.985	965	167.762	257	44.423	26	4.699	4.468	753.952
250- 1.000	2.949	1.560.364	196	110.800	2.818	1.780.144	644	358.700	26	14.682	6.633	3.824.690
1.000- 5.000	957	1.990.436	121	257.907	1.097	2.577.697	959	1.707.537	19	38.649	3.153	6.572.226
5.000-10.000	129	907.153	13	96.551	127	865.482	57	415.636	7	50.685	333	2.335.507
Oltre 10.000	95	7.216.443	9	665.799	99	5.629.248	68	3.425.407	11	769.145	282	17.706.042
Indeterminabile	1.275	—	622	—	940	—	10.619	—	74	—	13.530	—

Segue Tav. 77 — Procedimenti di cognizione esauriti con sentenza definitiva, secondo la qualità delle parti, l'istituto giuridico ed il valore della domanda dell'attore

Importo in migliaia di lire
PRIMO GRADO

ATTORE O APPELLANTE — VALORE DELLA DOMANDA (migliaia di lire)	CONVENUTO O APPELLATO											
	Persona fisica		Persona giuridica o associazione		Impresa		Amministrazione o ente pubblico		Combinazioni di casi precedenti		Totale	
	N	Importo	N	Importo	N	Importo	N	Importo	N	Importo	N	Importo
F — ALTRE MATERIE (220 a 243)												
PERSONA FISICA	3.357	5.257.140	260	525.741	1.096	3.729.316	2.467	14.416.642	284	1.703.982	7.464	25.632.821
Fino a 50	125	4.396	4	135	46	1.628	55	1.672	1	12	231	7.843
50- 100	230	17.502	7	562	64	4.903	64	4.751	1	74	366	27.792
100- 250	359	61.211	10	1.562	106	17.440	196	33.556	4	672	675	114.448
250- 1.000	420	211.058	34	20.364	204	118.149	570	324.072	12	6.551	1.240	680.194
1.000- 5.000	243	576.872	48	118.720	146	353.170	536	1.295.752	13	32.739	986	2.377.253
5.000-10.000	41	296.532	7	52.964	46	333.536	149	1.041.348	4	30.329	247	1.754.789
Oltre 10.000	81	4.089.569	9	331.427	75	2.900.490	212	11.715.491	22	1.633.605	399	20.670.582
Indeterminabile	1.858	—	141	—	409	—	685	—	227	—	3.320	—
PERSONA GIURIDICA O ASSOCIAZ.	89	339.018	22	137.009	57	229.284	138	658.248	10	439.058	316	1.802.617
Fino a 50	3	98	—	—	1	40	—	—	—	—	4	138
50- 100	1	88	1	73	1	100	1	92	—	—	4	353
100- 250	5	821	2	248	13	2.404	6	851	1	215	27	4.539
250- 1.000	16	9.831	3	1.690	11	4.900	31	19.435	1	260	62	36.116
1.000- 5.000	17	41.942	4	13.534	14	26.987	31	65.518	—	—	66	147.981
5.000-10.000	4	27.738	1	6.100	4	25.582	7	57.004	—	—	16	116.424
Oltre 10.000	6	258.500	1	115.364	5	169.271	16	515.348	2	438.583	30	1.497.066
Indeterminabile	37	—	10	—	8	—	46	—	6	—	107	—
IMPRESA	337	2.561.819	45	1.028.523	552	6.756.932	965	11.537.927	65	1.583.040	1.964	23.468.241
Fino a 50	6	205	1	49	13	483	14	370	1	17	35	1.124
50- 100	17	1.289	1	74	11	826	17	1.273	—	—	46	3.462
100- 250	28	5.102	2	326	38	6.838	66	11.414	1	111	135	23.791
250- 1.000	69	38.975	6	2.778	114	64.919	221	124.545	5	3.962	415	235.179
1.000- 5.000	67	177.947	15	40.093	127	303.085	279	696.019	2	5.851	490	1.222.995
5.000-10.000	20	137.598	—	—	30	214.060	75	544.955	5	37.244	130	933.857
Oltre 10.000	30	2.200.703	7	985.203	76	6.166.721	151	10.159.351	9	1.535.855	273	21.047.833
Indeterminabile	100	—	13	—	143	—	142	—	42	—	440	—
AMMINISTRAZ. O ENTE PUBBLICO	456	4.628.288	29	63.896	267	1.053.467	236	4.405.184	52	2.170.064	1.040	12.320.899
Fino a 50	2	43	2	70	16	302	6	119	—	—	26	534
50- 100	1	439	1	59	6	491	6	446	—	—	19	1.435
100- 250	34	5.890	1	132	23	4.786	21					

Segue Tav. 77 — Procedimenti di cognizione esauriti con sentenza definitiva, secondo la qualità delle parti, l'istituto giuridico ed il valore della domanda dell'attore

Importo in migliaia di lire
PRIMO GRADO

AUTORE O APPELLANTE VALORE DELLA DOMANDA (migliaia di lire)	CONVENUTO O APPELLATO											
	Persona fisica		Persona giuridica o associazione		Impresa		Amministrazione o ente pubblico		Combinazioni di casi precedenti		Totale	
	N	Importo	N	Importo	N	Importo	N	Importo	N	Importo	N	Importo
G — TOTALE (1 a 24)												
PERSONA FISICA	92.480	92.648.597	2.419	3.253.232	15.539	30.016.369	17.595	25.674.527	1.307	6.469.366	129.340	158.062.091
Fino a 50	8.319	307.229	79	2.689	1.157	40.482	251	7.794	54	1.926	9.860	360.120
50-100	17.013	1.266.490	155	11.319	1.708	126.127	350	26.204	98	7.402	19.324	1.437.542
100-250	19.967	3.339.444	220	36.626	2.541	434.928	770	136.241	172	30.174	23.670	3.977.413
250-1.000	14.669	7.410.782	425	228.595	4.620	2.730.679	1.644	917.787	177	96.169	21.535	11.384.012
1.000-5.000	5.689	13.016.626	264	625.840	2.174	5.077.862	1.814	3.795.508	173	429.826	10.114	22.945.662
5.000-10.000	1.095	8.013.787	43	329.614	350	2.546.565	293	2086.699	48	356.487	1.839	13.333.148
Oltre 10.000	1.077	59.294.239	44	2.018.549	388	19.059.726	344	18.704.294	89	5.547.386	1.992	104.624.194
Indeterminabile	24.651	—	1.189	—	2.591	—	12.079	—	496	—	41.006	—
PERSONA GIURIDICA O ASSOCIAZ.	1.606	1.659.783	190	1.252.227	187	426.114	194	794.846	29	495.948	2.206	4.628.918
Fino a 50	137	4.926	9	121	4	111	—	—	—	—	146	5.158
50-100	249	18.398	15	1.076	14	1.083	3	261	—	—	281	20.813
100-250	306	51.210	28	4.734	31	5.252	15	2.540	3	424	383	64.160
250-1.000	255	122.175	45	21.710	52	26.545	46	27.390	5	2.277	403	200.097
1.000-5.000	112	257.498	37	90.961	33	57.504	41	83.067	4	9.577	227	498.517
5.000-10.000	28	191.153	4	30.661	11	74.888	11	81.990	2	15.087	55	393.776
Oltre 10.000	19	1.014.516	7	1.102.964	10	260.731	19	599.598	3	468.583	56	3.446.392
Indeterminabile	500	—	49	—	32	—	59	—	12	—	652	—
IMPRESA	11.004	13.918.119	256	2.076.637	6.219	19.543.024	1.513	15.743.133	143	1.897.236	19.135	53.178.149
Fino a 50	1.093	40.952	5	232	279	10.862	29	831	7	53	1.408	52.930
50-100	2.839	205.990	18	1.290	948	69.503	52	3.973	7	598	3.864	281.354
100-250	2.842	457.126	33	5.685	1.341	220.670	124	20.897	10	1.454	4.350	705.822
250-1.000	2.288	1.100.760	79	43.479	1.841	937.435	373	209.078	24	13.722	4.605	2.304.474
1.000-5.000	720	1.599.076	70	171.058	884	1.938.339	399	981.294	20	52.490	2.093	4.742.257
5.000-10.000	137	983.984	5	38.494	149	1.067.005	111	803.136	10	69.362	412	2.961.981
Oltre 10.000	126	9.530.231	16	1.816.399	212	15.299.210	209	13.723.924	15	1.759.557	578	42.129.321
Indeterminabile	959	—	33	—	565	—	216	—	55	—	1.825	—
AMMINISTRAZ. O ENTE PUBBLICO	2.544	6.818.393	48	298.720	423	2.185.265	379	4.786.365	82	2.287.07	3.476	16.375.816
Fino a 50	189	6.803	2	70	21	492	10	276	—	—	222	7.641
50-100	292	20.537	1	49	25	1.816	19	1.504	2	152	329	24.069
100-250	378	61.428	4	659	52	8.981	28	4.367	9	1.734	471	77.169
250-1.000	421	209.510	7	3.197	112	66.404	45	25.350	11	6.676	596	311.137
1.000-5.000	247	631.389	14	38.847	85	197.740	67	147.878	28	72.653	441	1.088.007
5.000-10.000	74	518.310	3	21.560	32	230.069	29	195.840	7	52.439	145	1.018.218
Oltre 10.000	106	5.370.416	3	234.328	35	1.630.263	51	4.411.150	17	2.153.418	212	13.849.575
Indeterminabile	847	—	14	—	61	—	130	—	8	—	1.060	—
COMBINAZ. DI CASI PRECEDENTI	115	197.535	21	804	31	486.340	28	118.966	48	35.069	224	838.714
Fino a 50	1	23	—	—	1	26	—	—	—	—	2	47
50-100	13	931	—	—	2	115	—	—	1	93	16	1.139
100-250	14	2.293	—	—	2	277	3	573	2	347	21	3.490
250-1.000	23	11.851	1	804	6	3.381	5	2.634	12	6.236	47	24.906
1.000-5.000	8	17.795	—	—	7	15.208	4	16.894	5	10.702	26	60.599
5.000-10.000	3	17.513	—	—	1	5.476	3	25.252	3	17.691	10	65.932
Oltre 10.000	2	147.129	—	—	3	461.857	3	73.613	—	—	8	682.599
Indeterminabile	51	—	1	—	9	—	8	—	25	—	94	—
TOTALE	107.749	115.242.427	2.915	6.881.620	22.399	52.657.112	19.709	47.117.837	1.609	11.184.692	154.381	233.083.698
Fino a 50	9.739	359.933	91	3.112	1.462	51.973	290	8.901	56	1.979	11.628	425.898
50-100	20.396	1.512.346	189	13.744	2.697	198.644	424	31.942	108	8.246	23.814	1.764.922
100-250	23.507	3.911.501	285	47.704	3.967	670.108	940	164.610	196	34.133	28.895	4.828.064
250-1.000	17.656	8.855.078	557	297.785	6.631	3.764.444	2.113	1.182.239	229	125.080	27.186	14.224.626
1.000-5.000	6.776	15.522.294	385	926.706	3.183	7.286.153	2.327	5.024.641	230	575.248	12.901	29.335.042
5.000-10.000	1.337	9.724.744	55	420.329	593	3.924.003	447	3.192.917	70	511.062	2.462	17.773.055
Oltre 10.000	1.330	75.356.531	70	5.172.240	648	36.761.787	676	37.512.579	124	9.928.944	2.848	164.732.081
Indeterminabile	27.008	—	1.283	—	3.259	—	12.492	—	596	—	44.637	—

Segue Tav. 77 — Procedimenti di cognizione esauriti con sentenza definitiva, secondo la qualità delle parti, l'istituto giuridico ed il valore della domanda dell'attore

Importo in migliaia di lire
GRADO DI APPELLO

ATTORE O APPELLANTE VALORE DELLA DOMANDA (migliaia di lire)	CONVENUTO O APPELLATO											
	Persona fisica		Persona giuridica o associazione		Impresa		Amministrazione o ente pubblico		Combinazioni di casi precedenti		Totale	
	N	Importo	N	Importo	N	Importo	N	Importo	N	Importo	N	Importo
A — PERSONE E FAMIGLIA (1 a 33)												
PERSONA FISICA	446	73.752	—	—	—	—	—	—	—	—	2	—
Fino a 50	7	257	—	—	—	—	—	—	—	—	—	7
50-100	8	617	—	—	—	—	—	—	—	—	—	8
100-250	11	1.754	—	—	—	—	—	—	—	—	—	11
250-1.000	42	26.234	—	—	—	—	—	—	—	—	—	42
1.000-5.000	19	44.890	—	—	—	—	—	—	—	—	—	19
5.000-10.000	—	—	—	—	—	—	—	—	—	—	—	—
Oltre 10.000	—	—	—	—	—	—	—	—	—	—	—	—
Indeterminabile	359	—	—	—	—	—	—	—	—	—	2	363
PERSONA GIURIDICA O ASSOCIAZ.	—	—	—	—	—	—	—	—	—	—	—	—
Fino a 50	—	—	—	—	—	—	—	—	—	—	—	—
50-100	—	—	—	—	—	—	—	—	—	—	—	—
100-250	—	—	—	—	—	—	—	—	—	—	—	—
250-1.000	—	—	—	—	—	—	—	—	—	—	—	—
1.000-5.000	—	—	—	—	—	—	—	—	—	—	—	—
5.000-10.000	—	—	—	—	—	—	—	—	—	—	—	—
Oltre 10.000	—	—	—	—	—	—	—	—	—	—	—	—
Indeterminabile	—	—	—	—	—	—	—	—	—	—	—	—
IMPRESA	1	—	—	—	—	—	—	—	—	—	—	1
Fino a 50	—	—	—	—	—	—	—	—	—	—	—	—
50-100	—	—	—	—	—	—	—	—	—	—	—	—
100-250	—	—	—	—	—	—	—	—	—	—	—	—
250-1.000	—	—	—	—	—	—	—	—	—	—	—	—
1.000-5.000	—	—	—	—	—	—	—	—	—	—	—	—
5.000-10.000	—	—	—	—	—	—	—	—	—	—	—	—
Oltre 10.000	—	—	—	—	—	—	—	—	—	—	—	—
Indeterminabile	1	—	—	—	—	—	—	—	—	—	—	1
AMMINISTRAZ. O ENTE PUBBLICO	1	—	—	—	—	—	—	—	—	—	—	1
Fino a 50	—	—	—	—	—	—	—	—	—	—	—	—
50-100	—	—	—	—	—	—	—	—	—	—	—	—
100-250	—	—	—	—	—	—	—	—	—	—	—	—
250-1.000	—	—	—	—	—	—	—	—	—	—	—	—
1.000-5.000	—	—	—</									

Segue Tav. 77 — Procedimenti di cognizione esauriti con sentenza definitiva, secondo la qualità delle parti, l'istituto giuridico ed il valore della domanda dell'attore
Importo in migliaia di lire
 GRADO DI APPELLO

ATTORE O APPELLANTE VALORE DELLA DOMANDA (migliaia di lire)	CONVENUTO O APPELLATO											
	Persona fisica		Persona giuridica o associazione		Impresa		Amministrazione o ente pubblico		Combinazioni di casi precedenti		Totale	
	N	Importo	N	Importo	N	Importo	N	Importo	N	Importo	N	Importo
B — SUCCESSIONI (31 a 48)												
PERSONA FISICA	239	1.243.579	4	16.500	1	2.800	4	10.000	5	90.000	253	1.362.379
Fino a 50	1	50	—	—	—	—	—	—	—	—	1	50
50- 100	1	100	—	—	—	—	—	—	—	—	1	100
100- 250	4	680	—	—	—	—	—	—	—	—	4	680
250- 1.000	24	15.074	—	—	—	—	—	—	—	—	24	15.074
1.000- 5.000	25	62.365	—	—	1	2.800	—	—	—	—	26	65.165
5.000-10.000	4	28.013	2	16.000	—	—	1	10.000	—	—	7	54.013
Oltre 10.000	25	1.137.297	—	—	—	—	—	—	1	90.000	26	1.227.297
Indeterminabile	155	—	2	—	—	—	3	—	4	—	164	—
PERSONA GIURIDICA O ASSOCIAZ.	1	—	—	—	—	—	—	—	—	—	1	—
Fino a 50	—	—	—	—	—	—	—	—	—	—	—	—
50- 100	—	—	—	—	—	—	—	—	—	—	—	—
100- 250	—	—	—	—	—	—	—	—	—	—	—	—
250- 1.000	—	—	—	—	—	—	—	—	—	—	—	—
1.000- 5.000	—	—	—	—	—	—	—	—	—	—	—	—
5.000-10.000	—	—	—	—	—	—	—	—	—	—	—	—
Oltre 10.000	—	—	—	—	—	—	—	—	—	—	—	—
Indeterminabile	1	—	—	—	—	—	—	—	—	—	1	—
IMPRESA	2	7.695	—	—	—	—	1	25.000	—	—	3	32.695
Fino a 50	—	—	—	—	—	—	—	—	—	—	—	—
50- 100	—	—	—	—	—	—	—	—	—	—	—	—
100- 250	—	—	—	—	—	—	—	—	—	—	—	—
250- 1.000	—	—	—	—	—	—	—	—	—	—	—	—
1.000- 5.000	—	—	—	—	—	—	—	—	—	—	—	—
5.000-10.000	1	7.695	—	—	—	—	1	25.000	—	—	2	32.695
Oltre 10.000	—	—	—	—	—	—	—	—	—	—	—	—
Indeterminabile	1	—	—	—	—	—	—	—	—	—	1	—
AMMINISTRAZ. O ENTE PUBBLICO	4	14.000	—	—	—	—	—	—	—	—	4	14.000
Fino a 50	—	—	—	—	—	—	—	—	—	—	—	—
50- 100	—	—	—	—	—	—	—	—	—	—	—	—
100- 250	—	—	—	—	—	—	—	—	—	—	—	—
250- 1.000	—	—	—	—	—	—	—	—	—	—	—	—
1.000- 5.000	—	—	—	—	—	—	—	—	—	—	—	—
5.000-10.000	—	—	—	—	—	—	—	—	—	—	—	—
Oltre 10.000	1	14.000	—	—	—	—	—	—	—	—	1	14.000
Indeterminabile	3	—	—	—	—	—	—	—	—	—	3	—
COMBINAZ. DI CASI PRECEDENTI	—	—	—	—	—	—	—	—	—	—	—	—
Fino a 50	—	—	—	—	—	—	—	—	—	—	—	—
50- 100	—	—	—	—	—	—	—	—	—	—	—	—
100- 250	—	—	—	—	—	—	—	—	—	—	—	—
250- 1.000	—	—	—	—	—	—	—	—	—	—	—	—
1.000- 5.000	—	—	—	—	—	—	—	—	—	—	—	—
5.000-10.000	—	—	—	—	—	—	—	—	—	—	—	—
Oltre 10.000	—	—	—	—	—	—	—	—	—	—	—	—
Indeterminabile	—	—	—	—	—	—	—	—	—	—	—	—
TOTALE	246	1.265.274	4	16.000	1	2.800	5	35.000	5	90.000	261	1.409.074
Fino a 50	1	50	—	—	—	—	—	—	—	—	1	50
50- 100	1	100	—	—	—	—	—	—	—	—	1	100
100- 250	4	680	—	—	—	—	—	—	—	—	4	680
250- 1.000	24	15.074	—	—	—	—	—	—	—	—	24	15.074
1.000- 5.000	25	62.365	—	—	1	2.800	—	—	—	—	26	65.165
5.000-10.000	5	35.708	2	16.000	—	—	1	10.000	—	—	8	61.708
Oltre 10.000	26	1.151.297	—	—	—	—	1	25.000	1	90.000	28	1.266.297
Indeterminabile	160	—	2	—	—	—	3	—	4	—	169	—

Segue Tav. 77 — Procedimenti di cognizione esauriti con sentenza definitiva, secondo la qualità delle parti, l'istituto giuridico ed il valore della domanda dell'attore
Importo in migliaia di lire
 GRADO DI APPELLO

ATTORE O APPELLANTE VALORE DELLA DOMANDA (migliaia di lire)	CONVENUTO O APPELLATO											
	Persona fisica		Persona giuridica o associazione		Impresa		Amministrazione o ente pubblico		Combinazioni di casi precedenti		Totale	
	N	Importo	N	Importo	N	Importo	N	Importo	N	Importo	N	Importo
C — PROPRIETÀ (49 a 89)												
PERSONA FISICA	2.402	699.548	74	6.628	120	32.862	60	21.670	44	36.697	2.700	797.405
Fino a 50	25	929	1	40	5	178	—	—	—	—	31	1.147
50- 100	34	2.557	7	514	1	75	1	85	1	90	44	3.321
100- 250	127	23.560	5	885	9	1.524	6	1.193	1	202	148	27.364
250- 1.000	98	51.888	2	1.073	8	4.390	6	3.867	—	—	114	61.218
1.000- 5.000	50	120.949	2	4.116	5	14.747	5	10.125	2	7.000	64	156.937
5.000-10.000	19	158.846	—	—	2	11.948	1	6.400	2	18.835	24	195.999
Oltre 10.000	11	340.819	—	—	—	—	—	—	1	10.600	12	351.419
Indeterminabile	2.038	—	57	—	90	—	41	—	37	—	2.263	—
PERSONA GIURIDICA O ASSOCIAZ.	49	17.351	1	72	7	3.460	—	—	—	—	57	20.883
Fino a 50	—	—	—	—	—	—	—	—	—	—	—	—
50- 100	3	245	1	72	—	—	—	—	—	—	4	317
100- 250	1	750	—	—	—	—	—	—	—	—	1	750
250- 1.000	5	16.356	—	—	2	3.460	—	—	—	—	7	19.816
1.000- 5.000	—	—	—	—	—	—	—	—	—	—	—	—
5.000-10.000	—	—	—	—	—	—	—	—	—	—	—	—
Oltre 10.000	—	—	—	—	—	—	—	—	—	—	—	—
Indeterminabile	40	—	—	—	5	—	—	—	—	—	45	—
IMPRESA	75	28.785	4	5.000	30	32.995	7	966.958	8	600	124	1.034.338
Fino a 50	2	46	—	—	2	54	—	—	—	—	4	100
50- 100	2	153	—	—	—	—	—	—	—	—	2	153
100- 250	5	976	—	—	2	410	—	—	—	—	7	1.386
250- 1.000	3	1.860	—	—	2	1.061	—	—	1	600	6	3.521
1.000- 5.000	2	6.750	1	5.000	1	7.470	2	3.124	—	—	6	17.344
5.000-10.000	3	19.000	—	—	1	7.000	—	—	—	—	4	26.000
Oltre 10.000	—	—	—	—	1	22.000	1	963.834	—	—	2	985.834
Indeterminabile	58	—	3	—	21	—	4	—	7	—	93	—
AMMINISTRAZ. O ENTE PUBBLICO	57	190.064	—	—	3	12.000	2	—	2	—	64	202.064
Fino a 50	2	43	—	—	—	—	—	—	—	—	2	43
50- 100	1	80	—	—	—	—	—	—	—	—	1	80
100- 250	5	835	—	—	—	—	—	—	—	—	5	835
250- 1.000	6	3.665	—	—	—	—	—	—	—	—	6	3.665
1.000- 5.000	6	10.062	—	—	—	—	—	—	—	—	6	10.062
5.000-10.000	1	5.862	—	—	—	—	—	—	—	—	1	5.862
Oltre 10.000	4	169.539	—	—	1	12.000	—	—	—	—	5	181.539
Indeterminabile	32	—	—	—	2	—	2	—	2	—	38	—
COMBINAZ. DI CASI PRECEDENTI	7	11.607	—	—	1	—	1	—	5	8.100	14	19.707
Fino a 50	—	—	—	—	—	—	—	—	—	—	—	—
50- 100	—	—	—	—	—	—	—	—	—	—	—	—
100- 250	—	—	—	—	—	—	—	—	—	—	—	—
250- 1.000	—	—	—	—	—	—	—	—	—	—	—	—
1.000- 5.000	1	1.607	—	—	—	—	—	—	—	—	1	1.607
5.000-10.000	1	10.000	—	—	—	—	—	—	1	8.100	2	18.100
Oltre 10.000	—	—	—	—	—	—	—	—	—	—	—	—
Indeterminabile	5	—	—	—	1	—	1	—	4	—	11	—

Segue Tav. 77 — Procedimenti di cognizione esauriti con sentenza definitiva, secondo la qualità delle parti, l'istituto giuridico ed il valore della domanda dell'attore

Importo in migliaia di lire
GRADO DI APPELLO

ATTORE O APPELLANTE — VALORE DELLA DOMANDA (migliaia di lire)	CONVENUTO O APPELLATO											
	Persona fisica		Persona giuridica o associazione		Impresa		Amministrazione o ente pubblico		Combinazioni di casi precedenti		Totale	
	N	Importo	N	Importo	N	Importo	N	Importo	N	Importo	N	Importo
D — OBBLIGAZIONI (90 a 172)												
PERSONA FISICA	8.614	12.040.262	132	157.116	1.193	2.097.224	309	1.409.778	230	973.800	10.478	16.678.180
Fino a 50	561	18.909	13	486	60	2.120	12	417	2	57	648	21.989
50- 100	786	60.273	8	581	96	7.469	17	1.204	2	145	909	69.672
100- 250	1.499	262.134	15	2.682	212	35.759	26	4.299	18	3.575	1.770	308.449
250- 1.000	1.901	1.037.785	19	10.355	293	158.442	47	27.628	35	19.459	2.295	1.253.669
1.000- 5.000	1.426	3.427.965	26	59.579	221	488.624	55	124.654	69	160.632	1.797	4.261.454
5.000-10.000	336	2.414.411	2	15.433	49	343.609	17	132.447	18	143.674	222	3.049.574
Oltre 10.000	189	4.818.785	2	68.000	38	1.061.201	25	1.119.129	19	646.258	273	7.713.379
Indeterminabile	1.916	—	47	—	224	—	110	—	67	—	2.364	—
PERSONA GIURIDICA O ASSOCIAZ.	109	228.720	11	6.994	24	16.908	2	5.830	3	3.484	149	261.936
Fino a 50	9	215	—	—	—	—	—	—	—	—	9	215
50- 100	1	93	1	70	5	373	—	—	—	—	7	536
100- 250	18	3.588	3	453	6	865	—	—	1	234	28	5.140
250- 1.000	14	8.318	2	1.600	3	980	—	—	—	—	20	11.203
1.000- 5.000	16	44.595	3	4.871	4	6.690	—	—	1	3.250	24	59.406
5.000-10.000	5	34.634	—	—	1	8.000	1	5.525	—	—	7	48.159
Oltre 10.000	6	137.277	—	—	—	—	—	—	—	—	6	137.277
Indeterminabile	40	—	2	—	5	—	—	—	1	—	48	—
IMPRESA	963	2.227.693	22	44.759	603	2.990.653	48	1.857.692	67	981.693	1.703	8.102.490
Fino a 50	57	2.236	—	—	21	758	—	—	—	—	78	2.994
50- 100	83	6.371	—	—	30	2.423	—	—	3	275	116	9.069
100- 250	160	27.739	1	143	108	19.078	1	188	4	820	274	47.968
250- 1.000	211	117.451	5	3.969	181	97.978	9	5.621	11	5.873	417	230.892
1.000- 5.000	190	458.698	6	18.830	125	272.390	12	36.902	16	33.690	349	820.510
5.000-10.000	40	289.103	3	21.817	36	254.953	4	34.260	7	54.374	90	654.507
Oltre 10.000	40	1.326.095	—	—	31	2.343.073	13	1.780.721	10	886.661	94	6.336.650
Indeterminabile	182	—	7	—	71	—	9	—	16	—	285	—
AMMINISTRAZ. O ENTE PUBBLICO	290	1.180.240	7	7.060	46	990.428	10	35.502	12	81.250	365	2.294.480
Fino a 50	17	613	—	—	—	—	—	—	—	—	17	613
50- 100	10	850	—	—	1	56	—	—	—	—	12	987
100- 250	30	5.288	—	—	1	191	—	—	—	—	31	5.479
250- 1.000	52	31.521	2	628	6	3.477	1	429	3	1.638	64	37.692
1.000- 5.000	74	175.139	3	6.432	11	21.997	3	5.992	2	5.979	93	215.539
5.000-10.000	22	154.693	—	—	4	28.659	1	9.000	1	8.800	28	201.152
Oltre 10.000	25	812.136	—	—	11	936.048	1	20.000	3	64.833	40	1.833.017
Indeterminabile	60	—	2	—	12	—	3	—	3	—	80	—
COMBINAZ. DI CASI PRECEDENTI	29	117.204	—	—	5	7.292	—	—	8	28.372	42	152.868
Fino a 50	2	81	—	—	—	—	—	—	—	—	2	81
50- 100	—	—	—	—	—	—	—	—	2	156	2	156
100- 250	—	—	—	—	—	—	—	—	1	198	1	198
250- 1.000	4	2.658	—	—	3	2.018	—	—	—	—	7	4.676
1.000- 5.000	9	25.176	—	—	2	5.274	—	—	2	6.284	13	36.734
5.000-10.000	4	26.519	—	—	—	—	—	—	1	7.678	5	34.197
Oltre 10.000	5	62.770	—	—	—	—	—	—	1	14.056	6	76.826
Indeterminabile	5	—	—	—	—	—	—	—	1	—	6	—
TOTALE	10.005	15.794.119	172	215.929	1.871	6.102.505	369	3.308.802	320	2.068.599	12.737	27.489.954
Fino a 50	646	22.054	13	486	81	2.878	12	417	2	57	754	25.892
50- 100	830	67.537	9	651	132	10.321	18	1.285	7	576	1.046	80.420
100- 250	1.707	293.749	19	3.278	327	55.893	27	4.487	24	4.827	2.104	367.234
250- 1.000	2.182	1.197.723	28	16.552	486	262.895	58	33.983	49	26.970	2.803	1.538.133
1.000- 5.000	1.715	4.131.573	38	89.712	363	794.975	70	167.548	93	209.835	2.276	5.393.643
5.000-10.000	497	2.919.360	5	37.250	90	635.221	23	181.232	27	214.526	552	3.987.589
Oltre 10.000	265	7.157.063	2	68.000	80	4.340.322	39	2.919.350	33	1.611.808	419	16.097.943
Indeterminabile	2.293	—	53	—	312	—	122	—	89	—	2.783	—

Segue Tav. 77 — Procedimenti di cognizione esauriti con sentenza definitiva, secondo la qualità delle parti, l'istituto giuridico ed il valore della domanda dell'attore

Importo in migliaia di lire
GRADO DI APPELLO

ATTORE O APPELLANTE — VALORE DELLA DOMANDA (migliaia di lire)	CONVENUTO O APPELLATO											
	Persona fisica		Persona giuridica o associazione		Impresa		Amministrazione o ente pubblico		Combinazioni di casi precedenti		Totale	
	N	Importo	N	Importo	N	Importo	N	Importo	N	Importo	N	Importo
E — LAVORO (173 a 219)												
PERSONA FISICA	1.728	1.658.236	193	105.047	640	1.734.520	1.328	412.188	24	59.675	3.913	3.969.666
Fino a 50	102	3.266	1	21	20	580	10	303	1	9	134	4.179
50- 100	175	13.673	2	145	29	2.141	8	611	—	—	214	16.570
100- 250	315	54.494	5	931	67	12.981	17	3.078	1	—	405	71.704
250- 1.000	595	336.352	26	17.433	192	127.292	58	35.858	5	2.429	876	519.364
1.000- 5.000	242	516.608	17	39.432	141	324.809	65	137.260	3	7.725	468	1.025.834
5.000-10.000	39	261.021	7	47.085	39	285.248	8	52.560	—	—	93	645.914
Oltre 10.000	14	472.822	—	—	24	981.469	7	182.518	1	49.292	46	1.686.101
Indeterminabile	246	—	135	—	128	—	1.155	—	13	—	—	1.677
PERSONA GIURIDICA O ASSOCIAZ.	267	77.075	2	1.169	3	900.449	7	4.395	1	1.600	280	984.688
Fino a 50	—	—	—	—	—	—	—	—	—	—	—	—
50- 100	5	377	—	—	—	—	—	—	—	—	5	377
100- 250	4	760	—	—	1	188	1	233	—	—	6	1.181
250- 1.000	21	13.094	—	—	1	261	2	1.242	—	—	24	14.597
1.000- 5.000	18	46.024	1	1.169	—	—	1	2.920	1	1.600	21	51.713
5.000-10.000	2	16.820	—	—	—	—	—	—	—	—	2	16.820
Oltre 10.000	—	—	—	—	1	900.000	—	—	—	—	1	900.000
Indeterminabile	217	—	1	—	—	—	5	—	—	—	221	—
IMPRESA	1.197	1.237.387	4	12.759	79	976.012	37	26.342	10	89.910	1.327	2.412.410
Fino a 50	144	3.271	—	—	2	64	1	16	—	—	147	3.351
50- 100	109	8.399	1	100	2	171	—	—	—	—	112	8.670
100- 250	161	28.127	—	—	5	948	3	411	—	—	169	29.486
250- 1.000	390	254.406	1	766	12	7.194	12	6.631	3	1.410	418	270.407
1.000- 5.000	230	518.260	1	1.775	8	19.805	6	17.326	1	3.500	246	560.666
5.000-10.000	30	223.839	—	—	—	—	3	21.958	—	—	33	245.797
Oltre 10.000	10	201.085	1	10.118	4	947.830	1	50.000	1	85.000	17	1.294.033
Indeterminabile	123	—	—	—	46	—	11	—	5	—	185	—
AMMINISTRAZ. O ENTE PUBBLICO	950	299.988	3	7.174	18	104.779	9	37.903	3	3.992	963	453.636
Fino a 50	4	101	—	—	—	—	—	—	—	—	4	101
50- 100	10	756	—	—	—	—	—	—	—	—	10	756
100- 250	25	4.093	1	138	2	357	—	—	—	—	28	4.588
250- 1.000	36	17.864	1	453	6	3.204	2	1.042	—	—	45	22.563
1.000- 5.000	57	105.073	—	—	4	9.530	1	1.500	2	3.992	64	120.095
5.000-10.0												

Segue Tav. 77 — Procedimenti di cognizione esauriti con sentenza definitiva, secondo la qualità delle parti, l'istituto giuridico ed il valore della domanda dell'attore
Importo in migliaia di lire
GRADO DI APPELLO

Segue Tav. 77 — Procedimenti di cognizione esauriti con sentenza definitiva, secondo la qualità delle parti, l'istituto giuridico ed il valore della domanda dell'attore
Importo in migliaia di lire
GRADO DI APPELLO

ATTORE O APPELLANTE — VALORE DELLA DOMANDA (migliaia di lire)	CONVENUTO O APPELLATO											
	Persona fisica		Persona giuridica o associazione		Impresa		Amministrazione o ente pubblico		Combinazioni di casi precedenti		Totale	
	N	Importo	N	Importo	N	Importo	N	Importo	N	Importo	N	Importo
PERSONA FISICA	586	1.519.709	61	542.448	132	477.524	392	3.157.822	39	157.183	1.210	5.854.686
Fino a 50	19	622	—	—	4	104	2	51	—	—	25	777
50-100	19	1.494	—	—	5	391	6	524	—	—	30	2.409
100-250	52	9.245	1	150	14	2.428	24	4.444	—	—	91	16.267
250-1.000	77	46.162	3	1.564	25	13.784	79	42.832	3	2.007	187	106.349
1.000-5.000	54	140.687	12	33.840	25	54.437	96	230.116	4	10.285	191	469.365
5.000-10.000	16	120.695	—	—	9	61.514	32	250.719	2	11.909	59	444.837
Oltre 10.000	13	1.200.804	3	506.894	11	344.866	43	2.629.136	3	132.982	73	4.814.682
Indeterminabile	336	—	42	—	39	—	110	—	27	—	554	—
PERSONA GIURIDICA O ASSOCIAZ.	23	61.068	3	357	7	96.049	25	141.072	—	—	58	298.546
Fino a 50	1	50	—	—	—	—	—	—	—	—	1	50
50-100	—	—	—	—	1	79	5	345	—	—	6	424
100-250	1	163	—	—	—	—	1	227	—	—	2	390
250-1.000	1	1.000	1	357	2	1.407	7	5.028	—	—	11	7.792
1.000-5.000	7	13.000	—	—	1	4.563	4	8.409	—	—	12	25.972
5.000-10.000	2	15.105	—	—	—	—	2	19.500	—	—	4	34.605
Oltre 10.000	2	31.750	—	—	—	—	4	107.563	—	—	7	229.313
Indeterminabile	9	—	2	—	2	—	2	—	—	—	15	—
IMPRESA	106	628.435	25	394.904	75	269.330	147	1.347.333	13	515.590	366	3.155.592
Fino a 50	7	276	—	—	2	75	4	125	—	—	13	476
50-100	12	961	—	—	2	187	3	244	—	—	18	1.485
100-250	7	1.247	1	187	3	526	8	1.546	—	—	20	3.708
250-1.000	14	9.724	6	2.967	15	9.845	28	18.322	1	450	64	41.398
1.000-5.000	14	30.873	4	5.320	25	61.458	49	124.704	6	16.342	93	238.697
5.000-10.000	8	65.328	2	14.532	5	42.339	18	125.133	1	8.500	34	255.732
Oltre 10.000	13	520.026	2	371.878	2	155.000	17	1.077.259	2	490.000	36	2.614.133
Indeterminabile	31	—	10	—	21	—	20	—	—	—	83	—
AMMINISTRAZ. O ENTE PUBBLICO	226	1.704.696	9	64.746	125	3.698.397	53	1.104.949	17	222.318	430	6.795.106
Fino a 50	3	80	—	—	3	42	1	45	—	—	8	172
50-100	4	369	—	—	1	63	—	—	—	—	5	432
100-250	19	2.865	—	—	6	944	3	548	—	—	28	4.357
250-1.000	42	24.378	1	550	30	19.083	9	5.181	3	1.308	85	50.500
1.000-5.000	57	145.113	6	11.196	41	99.329	15	40.666	—	—	119	296.304
5.000-10.000	23	166.355	—	—	9	61.752	5	40.062	5	40.413	42	308.582
Oltre 10.000	29	1.365.536	1	53.000	26	3.517.184	10	1.018.447	5	180.592	71	6.134.759
Indeterminabile	49	—	1	—	9	—	10	—	3	—	72	—
COMBINAZ. DI CASI PRECEDENTI	2	28.900	—	—	2	158.870	4	6.779	—	—	8	194.549
Fino a 50	—	—	—	—	—	—	—	—	—	—	—	—
50-100	—	—	—	—	—	—	—	—	—	—	—	—
100-250	—	—	—	—	—	—	—	—	—	—	—	—
250-1.000	—	—	—	—	—	—	—	—	—	—	—	—
1.000-5.000	—	—	—	—	—	—	—	—	—	—	—	—
5.000-10.000	1	6.900	—	—	—	—	—	—	—	—	1	6.900
Oltre 10.000	1	22.000	—	—	—	—	—	—	—	—	2	5.560
Indeterminabile	—	—	—	—	—	—	—	—	—	—	—	—
TOTALE	943	3.942.808	98	1.002.455	341	4.700.170	621	5.757.955	69	895.091	2.072	16.298.479
Fino a 50	30	1.028	—	—	9	221	7	221	1	5	47	1.475
50-100	35	2.824	—	—	9	720	14	1.113	1	96	59	4.753
100-250	79	13.520	2	337	23	3.898	36	6.765	1	202	141	24.722
250-1.000	134	81.264	11	5.428	72	44.119	125	72.582	7	3.765	349	207.163
1.000-5.000	132	329.673	22	50.356	92	219.787	166	409.455	10	26.627	422	1.035.898
5.000-10.000	50	374.383	2	14.532	23	165.505	57	435.414	8	60.822	140	1.050.655
Oltre 10.000	58	3.140.116	6	931.792	41	4.265.920	74	4.832.405	10	803.574	189	13.973.807
Indeterminabile	425	—	55	—	72	—	142	—	31	—	725	—

F — ALTRE MATERIE (220 a 243)

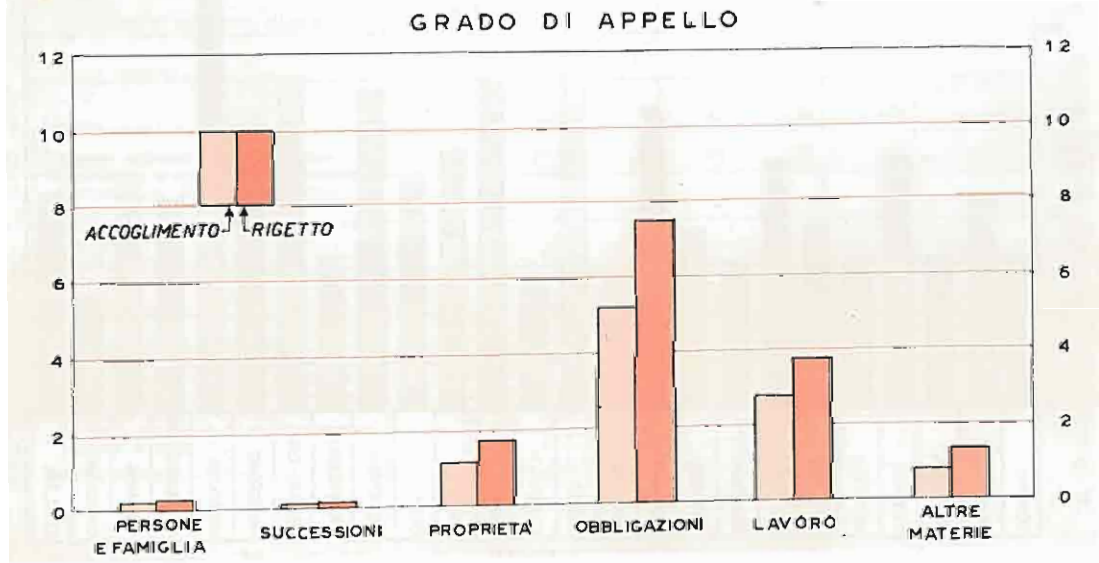
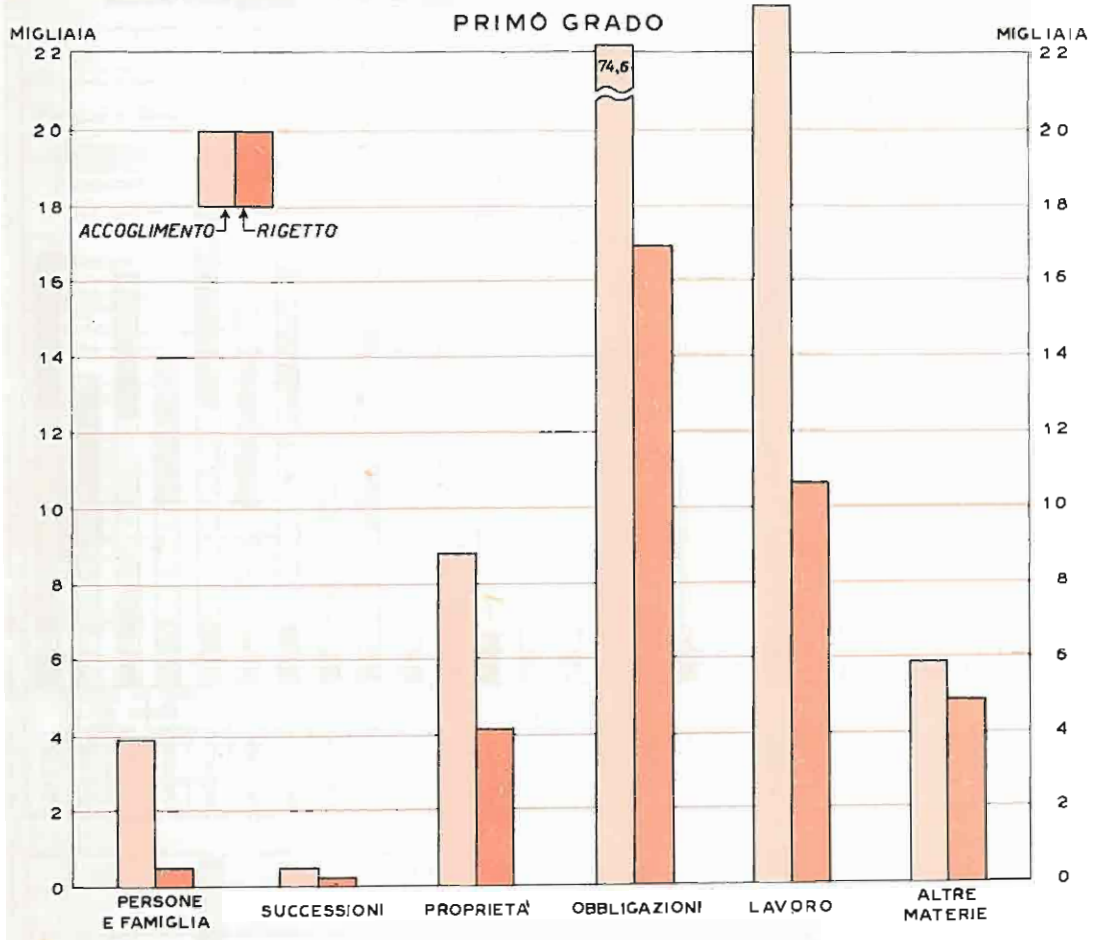
ATTORE O APPELLANTE — VALORE DELLA DOMANDA (migliaia di lire)	CONVENUTO O APPELLATO											
	Persona fisica		Persona giuridica o associazione		Impresa		Amministrazione o ente pubblico		Combinazioni di casi precedenti		Totale	
	N	Importo	N	Importo	N	Importo	N	Importo	N	Importo	N	Importo
PERSONA FISICA	14.015	17.235.086	464	827.239	2.086	4.344.930	2.095	5.011.458	344	1.317.355	19.004	28.736.068
Fino a 50	715	24.033	15	547	89	2.982	24	771	3	66	946	28.399
50-100	1.023	78.714	17	1.240	131	10.076	32	2.424	3	235	1.206	92.639
100-250	2.008	351.867	26	4.648	302	52.692	73	13.014	20	3.997	2.429	426.213
250-1.000	2.737	1.513.495	50	30.425	515	303.908	190	110.185	43	23.895	3.538	1.981.908
1.000-5.000	1.816	4.313.464	57	136.967	393	885.417	221	502.155	78	185.642	2.565	6.023.645
5.000-10.000	414	2.982.985	11	78.518	99	702.319	59	452.126	22	174.388	605	4.390.337
Oltre 10.000	252	7.970.527	5	574.894	73	2.387.536	75	3.930.783	25	929.132	430	15.792.872
Indeterminabile	5.050	—	283	—	481	—	1.421	—	150	—	7.385	—
PERSONA GIURIDICA O ASSOCIAZ.	449	384.214	17	8.592	41	1.016.866	34	151.297	4	5.084	545	1.566.053
Fino a 50	10	265	—	—	—	—	—	—	—	—	10	265
50-100	9	715	—	—	—	—	—	—	—	—	22	1.654
100-250	23	4.511	3	453	7	1.053	2	460	1	234	36	6.711
250-1.000	37	23.162	3	1.957	6	2.643	10	6.575	—	—	56	34.342
1.000-5.000	461	119.975	4	6.040	7	14.715	5	11.329	2	4.850	64	156.907
5.000-10.000	9	66.559	—	—	—	—	—	—	—	—	13	99.584
Oltre 10.000	8	169.027	—	—	—	—	—	—	—	—	14	1.266.590
Indeterminabile	307	—	5	—	12	—	5	—	1	—	330	—
IMPRESA	2.344	4.129.995	55	457.422	787	4.268.990	240	4.293.325	98	1.587.793	3.524	14.737.525
Fino a 50	210	5.827	—	—	27	951	5	141	—	—	242	6.921
50-100	206	15.884	1	100	34	2.781	3	244	4	371	248	19.380
100-250	333	58.082	2	330	118	20.982	12	2.145	5	1.022	470	82.548
250-1.000	613	383.441	12	7.702	216	116.078	49	30.574	16	8.333	905	546.128
1.000-5.000	436	1.014.581	12	30.925	159	356.123	69	182.066	23	53.532	699	1.637.217
5.000-10.000	83	604.965	5	36.349	42	304.192	25	181.351	5	62.874	162	1.189.731
Oltre 10.000	62	2.047.206	3	382.019	38	3.467.903	32	3.896.814	13	1.461.661	150	11.255.600
Indeterminabile	396	—	20	—	159	—	44	—	29	—	648	—
AMMINISTRAZ. O ENTE PUBBLICO	1.528	3.389.008	19	78.960	182	4.805.604	74	1.178.354	34	307.560	1.847	9.759.506
Fino a 50	26	832	—	—	3	42	1	45	1	5	31	929
50-100	25	2.055	—	—	2	119	1	31	—	—	28	2.

Tav. 78 — Procedimenti di cognizione esauriti senza sentenza, secondo l'istituto giuridico e i motivi di esaurimento

N. d'ordine (2)	ISTITUTI GIURIDICI	PRIMO GRADO					Rimane- stione ad altra autorità	TOTALE
		CANCELLAZIONI DIV. STORICI	Mancata comparizione dell'attore	Conco- liazioni	Rinuncia agli atti del giudizio	Perseveranza delle parti		
1 a 33	Persone e famiglia	3.010	67	466	367	426	6	4.396
8 a 13	MATRIMONIO	2.117	57	350	278	377	3	3.182
15 a 22	FILIAZIONE LEGITTIMA E ILLEGITTIMA	83	2	—	3	11	1	100
29 a 32	PRESTAZIONE DI ALIMENTI	419	6	99	38	53	2	615
1 a 7, 14, 23 a 28, 33	ALTRI ISTITUTI	391	2	17	33	39	—	497
34 a 48	Successioni	1.671	19	106	100	180	16	2.192
34 a 41	SUCCESSIONE LEGITTIMA E TESTAMENTARIA	168	3	4	21	34	3	233
42 a 45	DIVISIONE DI EREDITÀ	1.425	12	102	71	236	13	1.869
46 a 48	ALTRI ISTITUTI	76	4	—	8	10	—	100
49 a 89	Proprietà	16.903	149	1.057	932	1.802	545	21.388
49 a 55	PROPRIETÀ DI BENI IMMOBILI	5.056	36	376	280	599	157	6.594
57, 58	PROPRIETÀ DI BENI MOBILI, FRUTTI PEN- DENTI E ALTRI DIRITTI	3.630	46	37	241	407	207	4.548
60 a 64	ENFITEUSI	591	1	17	14	19	7	639
65 a 69	USUFRUTTO, USO E ABITAZIONE	52	—	1	3	9	1	75
70 a 75	SERVITÙ	2.059	13	244	94	212	35	2.687
76 a 84	COMUNIONI E CONDOMINIO	940	14	22	38	87	2	1.094
85 a 89	POSSESSO	4.640	37	307	281	467	136	5.846
90, 91	ALTRI ISTITUTI	19	1	3	1	2	—	28
90 a 172	Obbligazioni	114.766	785	1.466	3.176	10.948	1.300	132.441
90 a 97	VENDITA DI IMMOBILI	1.332	45	36	160	236	9	2.316
98 a 103	VENDITA DI AUTOVEICOLI	68	2	—	6	9	—	85
104 a 109	VENDITA DI MOBILI, FRUTTI PENDENTI E ALTRI DIRITTI	24.087	167	311	1.066	2.547	271	28.241
114 a 121	LOCAZIONI DI IMMOBILI URBANI	9.928	117	401	326	1.536	414	12.724
122 a 128	AFFITTO DI FONDI RUSTICI	3.413	25	500	51	266	141	4.436
129 a 133	APPALTO	1.430	18	16	49	209	10	1.732
134 a 137	TRASPORTO (CONTRATTO)	572	—	—	—	—	—	572
138, 139	MANDATO	91	—	—	—	77	2	674
140, 141	COMMISSIONI	134	2	1	4	8	—	164
143, 144	MEDIAZIONE	234	—	—	71	84	—	292
147, 148	COMODATO	88	5	1	11	22	1	354
149 a 151	MUTUO	1.057	10	12	56	151	7	1.397
155 a 157	ASSICURAZIONE E RIASSICURAZIONI	1.072	13	7	15	68	8	1.183
164 a 166	TITOLI DI CREDITO	8.607	51	66	297	1.120	75	10.223
167 a 169	GESTIONE DI AFFARI, PAGAMENTO DELLO INDEBITO E ARRETRAMENTO SENZA CAUSA	140	—	—	7	29	4	174
170 a 172	RISARCIMENTO PER FATTO ILLECITO	59.540	315	275	915	4.216	317	65.578
142 a 145, 146, 152 a 154	ALTRI ISTITUTI	2.518	35	20	80	250	29	2.997
158 a 163	Lavoro	31.860	134	2.751	1.052	3.873	129	39.979
173 a 180	LAVORO SUBORDINATO E AUTONOMO	23.538	35	2.444	832	9.575	104	28.579
181 a 184	PREVIDENZA E ASSISTENZA OBBLIGATORIA	6.808	34	71	149	1.148	3	8.215
186 a 202	CONTROVERSIE AGRARIE (mezziadri, colonia parziaria, società)	942	10	267	37	67	16	1.379
207 a 210	SOCIETÀ COOPERATIVE E MUTUE ASSICURATRICI	315	0	1	32	62	—	408
185, 203 a 206, 211 a 219	ALTRI ISTITUTI	257	2	3	11	39	3	313
220 a 243	Altre materie	27.879	111	1.206	1.075	1.457	556	32.794
220 a 222	GIROSOLUZIONE E COMPENSAZIONE	11	—	—	—	—	—	12
223 a 226	PROCEDURA	5.836	35	30	374	692	517	7.084
227 a 229	DECLARAZIONE DI SENTENZE STRANIERE	11	—	—	1	2	—	14
230 a 233	EFFETTI CONCORDALI (fallimento, concordato preventivo, ecc.)	18.695	54	1.138	685	886	18	21.172
234, 235	FILIZIONI POLITICHE E AMMINISTRATIVE	73	1	—	21	6	2	107
238 a 241	IMPOSTE E TASSE	2.312	13	29	74	140	7	2.565
236, 237, 242, 243	ALTRI ISTITUTI	941	6	22	20	30	12	1.031
	TOTALE GENERALE	196.089	1.265	7.032	6.702	18.840	2.552	232.480

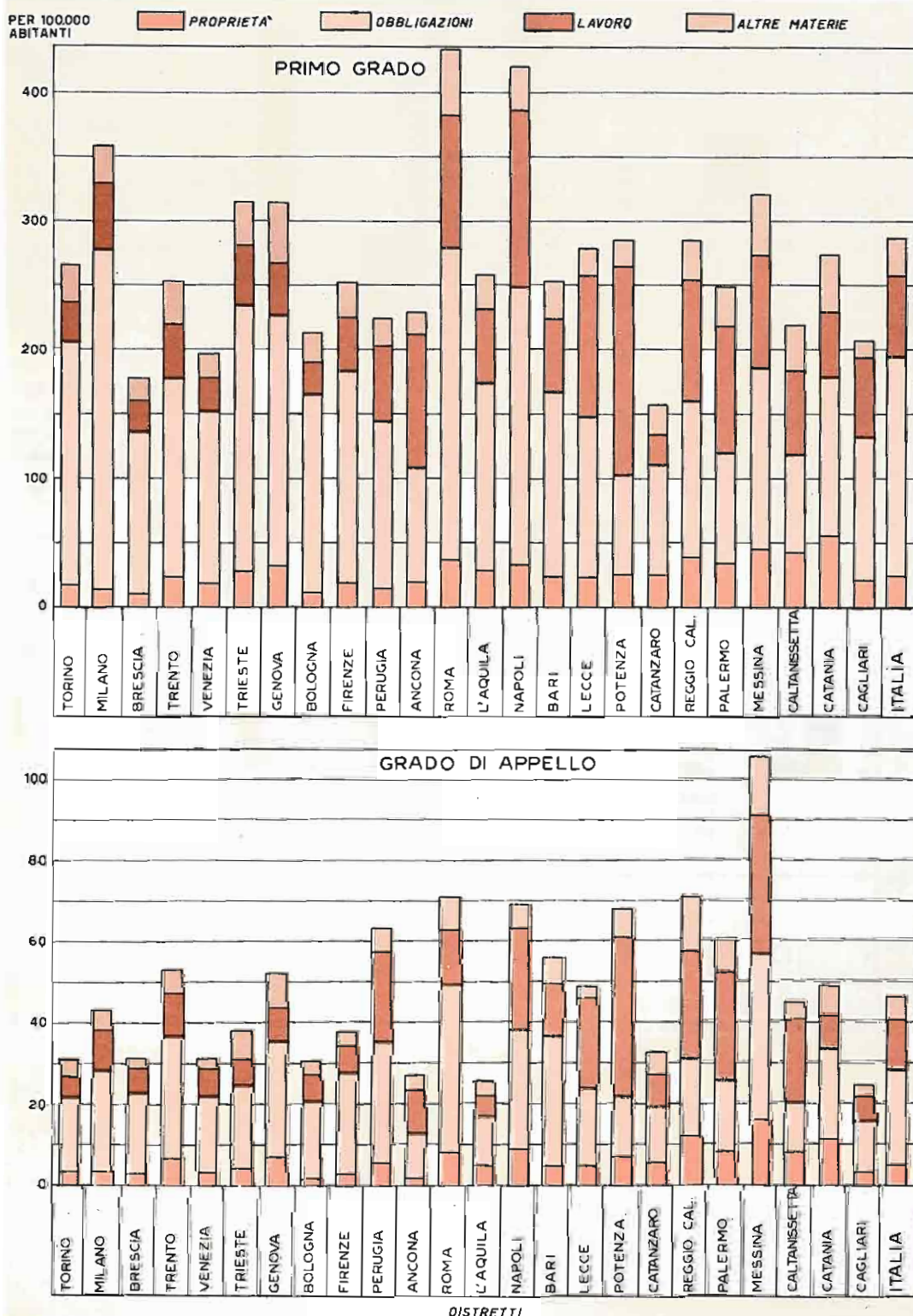
(2) Cfr. Tav. 75 per i singoli numeri d'ordine.

**PROCEDIMENTI CIVILI DI COGNIZIONE ESAURITI CON SENTENZA
DEFINITIVA, SECONDO LA MATERIA DELLE CONTROVERSIE
E L'ESITO DELLA DOMANDA DELL'ATTORE
Anno 1967**



PROCEDIMENTI CIVILI DI COGNIZIONE ESAURITI CON SENTENZA DEFINITIVA, SECONDO LA MATERIA DELLE CONTROVERSIE PER DISTRETTO DI CORTE DI APPELLO

Anno 1967



Segue Tav. 78 — Procedimenti di cognizione esauriti senza sentenza, secondo l'istituto giuridico e i motivi di esaurimento

GRADO DI APPELLO

N. Giudizio	ISTITUTI GIURIDICI	INAMMISSIBILITÀ O IMPROCEDIBILITÀ DELL'APPELLO	CANCELLAZIONE DAL RUOLO	ESTINZIONE					Totale
				Mancata comparizione dell'appellante	Conciliazione	Rinuncia agli atti del giudizio	Inattività delle parti	Rinuncia ad altra autorità	
1 a 33	Persone e famiglia	12	66	1	5	12	7	—	103
8 a 13	MATRIMONIO	8	40	—	3	11	5	—	67
15 a 22	FILIAZIONI LEGITTIMA E ILEGITTIMA	—	—	—	—	—	—	—	—
29 a 32	PRESTAZIONI DI ALIMENTI	4	14	1	2	—	2	—	23
1 a 7, 14, 23 a 28, 33	ALTRI ISTITUTI	—	12	—	—	1	—	—	13
34 a 48	Successioni	3	59	—	2	4	14	—	82
34 a 41	SUCCESSIONE LEGITTIMA E TESTAMENTARIA	1	22	—	—	2	2	—	27
42 a 45	DIVISIONE DI EREDITÀ	2	34	—	2	1	3	—	42
46 a 48	ALTRI ISTITUTI	—	3	—	—	1	2	—	6
49 a 89	Proprietà	45	451	3	26	13	46	1	585
49 a 55	PROPRIETÀ DI BENI IMMOBILI	21	201	1	13	7	19	—	262
57 a 58	PROPRIETÀ DI BENI MOBILI, FRUTTI PENDENTI E ALTRI DIRITTI	6	54	2	2	1	6	1	72
60 a 64	ENFITEUSI	—	9	—	1	—	1	—	11
65 a 69	USUFRUTTO, USO E ABITAZIONE	—	—	—	—	—	—	—	—
70 a 75	SERVITÙ	11	117	—	7	2	4	—	141
76 a 84	COMUNITÀ E CONDOMINIO	5	21	—	1	—	3	—	30
85 a 89	POSSESSO	2	47	—	2	3	13	—	67
90	ALTRI ISTITUTI	—	2	—	—	—	—	—	2
91 a 172	Obbligazioni	339	2.205	12	38	76	280	4	2.954
91 a 97	VENDITA DI IMMOBILI	17	94	—	2	13	17	—	143
98 a 103	VENDITA DI MOVIGLIOLI	—	2	—	—	—	—	—	2
104 a 109	VENDITA DI MOBILI, FRUTTI PENDENTI E ALTRI DIRITTI	61	426	1	2	7	73	1	571
114 a 121	LOCAZIONE DI IMMOBILI URBANI	35	235	2	3	10	35	—	312
122 a 128	APPALTO DI LAVORI RUSTICI	30	119	2	13	5	18	—	187
129 a 133	APPALTO	7	62	—	1	3	4	—	77
134 a 137	TRASPORTO (COMERCIALE)	3	15	—	—	—	4	—	25
138, 139	MANDATO	—	6	—	1	—	—	—	7
140, 141	COMMISSIONE	1	—	—	—	—	—	—	1
143, 144	MEDIAZIONE	4	13	—	—	—	2	—	17
147, 148	COMODATO	1	4	—	—	1	—	—	6
149 a 151	MUTUO	2	38	—	—	1	5	—	56
152 a 157	ASSICURAZIONI E RASSEMBRAMENTI	9	31	—	—	—	2	—	36
158 a 166	TITOLI DI CREDITO	31	127	1	1	3	28	1	197
167 a 169	GESTIONE DI AFFARI, PAGAMENTO DELLO INDEBITO O ABBONCHIMENTO SENZA CAUSA	—	4	—	—	1	—	—	5
170 a 172	RISARCIMENTI PER ALTRI ILLUTTO	125	978	6	14	15	24	—	1.285
110 a 113, 142 a 145, 146, 152 a 154	ALTRI ISTITUTI	12	51	—	1	4	2	1	71
158 a 163, 173 a 219	Lavoro	149	913	6	60	34	117	5	1.284
173 a 180	LAVORO SUBORDINATO E AUTONOMO	122	562	3	56	22	67	5	838
181 a 184	PREVIDENZA E ASSISTENZA OBBLIGATORIA	17	282	1	1	10	43	—	354
186 a 202	CONTROVERSE AGRIARIE (mezzadria, colonia parziaria, soccida)	5	27	2	2	1	2	—	39
207 a 210, 185	SOCIETÀ COOPERATIVE E MUTUI ASSICURATORI	3	16	—	1	1	4	—	27
203 a 206, 211 a 219	ALTRI ISTITUTI	2	24	—	—	—	—	—	26
220 a 243	Altre materie	41	324	2	5	29	34	1	436
220 a 222	GIURISDIZIONE E COMPETENZA	1	1	—	—	—	—	—	2
223 a 226	PROCEDURA	22	114	2	2	6	26	—	166
227 a 229	DELIBAZIONI DI SENTENZE STRANIERE	—	—	—	—	—	—	—	—
230 a 233	ISTITUTI CONCORSUALI (fallimento, concordato preventivo, ecc.)	8	59	—	2	3	8	—	95
234, 235	ELEZIONI POLITICHE E AMMINISTRATIVE	2	4	—	—	2	1	—	9
238 a 243	IMPOSTE E TASSE	5	96	—	—	8	5	1	115
236, 237, 242, 243	ALTRI ISTITUTI	3	40	—	1	5	—	—	49
	TOTALE GENERALE	589	4.016	24	136	168	498	11	5.444

Tav. 79 -- Procedimenti di cognizione esauriti con sentenza definitiva,

secondo l'istituto giuridico ed il valore della domanda

PRIMO

GRADO

N. d'ordine (a)	ISTITUTI GIURIDICI	CLASSI DI VALORE								DELLA DOMANDA								Totale procedimenti		Procedimenti di valore indeterminabile	Procedimenti in complesso	N. d'ordine
		Fino a 50.000 lire		50.000 - 100.000		100.000 - 250.000		250.000 - 1.000.000		1.000.000 - 5.000.000		5.000.000 - 10.000.000		oltre 10.000.000 di lire		Numero dei procedimenti	Importo					
		Numero dei procedimenti	Importo	Numero dei procedimenti	Importo	Numero dei procedimenti	Importo	Numero dei procedimenti	Importo	Numero dei procedimenti	Importo	Numero dei procedimenti	Importo	Numero dei procedimenti	Importo	Numero dei procedimenti	Importo					
1 a 33	Persone e famiglia	32	938	31	2.268	30	5.079	110	57.071	50	97.891	4	31.659	5	190.259	262	385.165	4.214	4.476	1 a 33		
8 a 13	MATRIMONIO	4	99	2	140	5	802	11	4.834	4	12.500	—	—	—	—	26	18.375	1.930	1.956	8 a 13		
15 a 22	FILIAZIONE LEGITTIMA E ILLEGITTIMA	—	—	—	—	—	—	—	522	—	—	—	—	—	2	—	488	490	15 a 22			
29 a 32	PRESTAZIONE DI ALIMENTI	28	839	28	2.028	25	4.277	95	50.993	46	85.391	2	12.500	1	10.259	225	166.287	214	439	29 a 32		
1 a 7, 14, 23 a 28, 33	ALTRI ISTITUTI	—	—	1	100	—	—	2	722	—	—	2	19.159	4	180.000	9	199.981	1.582	1.591	1 a 7, 14, 23 a 28, 33		
34 a 48	Successioni	4	176	3	249	16	2.732	41	24.517	55	146.092	17	127.085	20	1.905.113	154	2.205.964	483	639	34 a 48		
34 a 41	SUCCESSIONE LEGITTIMA E TESTAMENTARIA	1	50	1	79	2	360	12	8.916	11	34.453	5	36.580	7	1.364.842	39	1.445.280	142	181	34 a 41		
42 a 45	DIVISIONE DI EREDITA'	2	100	2	170	10	1.639	26	14.297	33	84.099	8	62.794	10	331.031	91	494.130	296	387	42 a 45		
46 a 48	ALTRI ISTITUTI	1	26	—	—	4	733	3	1.304	11	27.540	4	27.711	3	209.240	26	266.554	45	71	46 a 48		
49 a 89	Proprietà	439	16.855	475	37.383	836	153.355	663	337.664	269	656.159	50	359.803	105	8.666.899	2.837	10.228.118	10.190	13.027	49 a 89		
49 a 55	PROPRIETA' DI BENI IMMOBILI	213	8.565	123	9.829	200	39.420	185	101.552	115	304.167	31	232.678	47	3.239.391	914	3.935.602	4.838	5.752	49 a 55		
57, 58	PROPRIETA' DI BENI MOBILI, FRUTTI PENDENTI E ALTRI DIRITTI	97	3.735	219	17.279	436	77.193	335	162.792	94	217.806	11	73.708	44	4.042.424	1.236	4.594.937	1.217	2.453	57, 58		
60 a 64	ENFITEUSI	17	367	10	791	11	7.947	15	7.947	4	11.300	—	—	1	17.472	58	39.628	79	137	60 a 64		
65 a 69	USUFRUTTO, USO E ABITAZIONE	2	78	2	134	3	471	3	1.103	7	15.266	—	—	—	—	17	17.052	19	36	65 a 69		
70 a 75	SERVITU'	35	1.434	20	1.623	31	5.995	30	16.860	12	25.378	2	13.490	2	51.000	132	115.780	1.063	1.195	70 a 75		
76 a 84	COMUNIONE E CONDOMINIO	46	1.570	64	4.783	88	15.482	79	39.125	31	70.518	4	27.502	6	616.112	318	775.092	622	940	76 a 84		
85 a 89	POSSESSO	29	1.106	37	2.944	63	12.407	14	7.305	6	11.724	2	12.425	5	700.500	156	748.411	2.348	2.504	85 a 89		
56, 59	ALTRI ISTITUTI	—	—	—	—	4	636	2	980	—	—	—	—	—	—	6	1.616	4	10	56, 59		
90 a 172	Obbligazioni	8.974	334.448	19.292	1.426.800	22.617	3.754.726	17.824	8.912.598	7.586	17.498.852	1.573	11.456.968	1.566	81.840.011	79.432	125.224.403	12.109	91.541	90 a 172		
90 a 97	VENDITA DI IMMOBILI	32	1.144	28	2.216	58	10.201	275	166.182	373	986.696	134	963.428	138	5.845.101	1.038	7.974.968	613	1.651	90 a 97		
98 a 103	VENDITA DI AUTOVEICOLI	3	132	8	625	22	3.819	41	21.346	21	45.050	1	7.800	6	430.606	102	509.378	19	121	98 a 103		
104 a 109	VENDITA DI MOBILI, FRUTTI PENDENTI E ALTRI DIRITTI	2.694	100.777	7.516	552.888	8.784	1.430.098	6.625	3.188.811	1.764	3.647.810	204	1.460.489	138	8.338.698	27.725	18.719.571	912	28.637	104 a 109		
114 a 121	LOCAZIONE DI IMMOBILI URBANI	566	18.576	916	68.136	1.273	217.255	969	467.175	249	512.112	26	186.613	43	4.207.716	4.042	5.677.583	3.175	7.217	114 a 121		
122 a 128	AFFITTO DI FONDI RUSTICI	67	2.299	106	8.094	159	26.934	254	126.369	64	143.763	12	82.707	7	576.996	669	967.162	1.383	2.052	122 a 128		
129 a 133	APPALTO	34	1.324	102	7.647	136	23.547	431	237.484	303	673.505	63	454.728	69	2.655.699	1.138	4.053.934	156	1.294	129 a 133		
134 a 137	TRASPORTO (contratto)	81	3.124	162	11.927	188	30.530	179	93.215	104	220.053	9	67.249	18	1.030.228	741	1.456.326	40	160	134 a 137		
138, 139	MANDATO	4	187	4	333	19	3.248	52	29.685	39	90.356	8	60.574	11	375.549	137	559.932	23	781	138, 139		
140, 141	COMMISSIONE	27	966	49	3.526	49	7.543	58	30.570	24	55.659	5	40.071	5	742.517	217	880.789	24	241	140, 141		
143, 144	MEDIAZIONE	25	997	60	4.584	97	16.741	120	60.061	56	126.866	7	56.802	13	576.987	378	843.038	29	407	143, 144		
147, 148	COMODATO	4	117	11	825	12	1.962	21	10.660	7	15.443	—	—	—	—	55	29.007	139	194	147, 148		
149 a 151	MUTUO	85	3.426	191	14.243	255	44.714	378	210.821	287	664.122	64	466.319	52	3.129.272	1.312	4.532.917	34	1.346	149 a 151		
155 a 157	ASSICURAZIONE E RIASSICURAZIONE	296	10.938	500	35.332	248	38.496	191	94.137	133	301.424	27	201.652	21	785.009	1.416	1.466.988	99	1.515	155 a 157		
164 a 166	TITOLI DI CREDITO	384	14.102	1.001	74.784	1.349	223.082	1.218	624.324	570	1.247.703	104	736.025	80	3.879.794	4.706	6.799.814	346	5.052	164 a 166		
167 a 169	GESTIONE DI AFFARI, PAGAMENTO DELLO INDEBITO E ARRICCHIMENTO SENZA CAUSA	15	604	41	3.168	41	7.103	54	31.068	38	87.856	10	66.931	5	104.924	204	301.654	17	221	167 a 169		
170 a 172	RISARCIMENTO PER FATTO ILLECITO	4.367	165.151	8.071	599.231	9.235	1.553.729	6.364	3.214.172	3.263	8.018.357	838	6.143.699	873	43.453.798	33.011	63.148.137	4.552	37.563	170 a 172		
110 a 113, 142 a 145, 146, 152 a 154, 158 a 163	ALTRI ISTITUTI	290	10.584	526	39.241	692	115.724	594	306.581	291	662.077	61	461.881	87	5.707.117	2.541	7.303.205	548	3.089	110 a 113, 142 a 145, 146, 152 a 154, 158 a 163		
173 a 219	Lavoro	1.093	63.842	3.578	265.180	4.468	753.952	6.633	3.824.690	3.153	6.572.226	333	2.335.507	282	17.706.042	20.340	31.521.439	13.530	33.870	173 a 219		
173 a 180	LAVORO SUBORDINATO E AUTONOMO	1772	60.234	3.425	253.665	4.115	693.730	5.798	3.380.974	2.104	4.676.325	239	1.645.479	190	12.054.887	17.643	22.765.294	1.291	18.934	173 a 180		
181 a 184	PREVIDENZA E ASSISTENZA OBBLIGATORIE	96	2.890	112	8.368	275	46.649	696	370.469	954	1.671.201	70	504.476	66	3.680.362	2.269	6.284.415	11.378	13.647	181 a 184		
186 a 202	CONTROVERSIE AGRARIE (mezzadria, colonia parziaria, soccida)	23	661	33	2.536	58	10.027	85	41.434	16	28.351	4	28.762	1	180.000	220	291.771	446	666	186 a 202		
207 a 210	SOCIETA' COOPERATIVE E MUTUE ASSICURATRICI	1	48	4	306	13	2.129	32	18.647	37	90.551	13	98.670	11	1.156.263	111	1.366.614	166	277	207 a 210		
185, 203 a 206, 211 a 219	ALTRI ISTITUTI	1	9	4	305	7	1.417	22	13.166	42	105.798	7	58.120	14	634.530	97	813.345	249	346	185, 203 a 206, 211 a 219		
220 a 243	Altre materie	296	9.639	435	33.042	928	158.220	1.915	1.068.086	1.788	4.363.822	485	3.462.033	870	54.423.757	6.717	63.518.599	4.111	10.828	220 a 243		
	TOTALE GENERALE	11.438	425.898	23.814	1.764.922	28.895	4.828.064	27.186	14.224.626	12.901	29.325.042	2.462	17.773.055	2.848	164.732.081	109.744	233.083.688	44.637	154.381			

(a) Cfr. Tav. 75 per i singoli numeri d'ordine.

Segue Tav. 79 — Procedimenti di cognizione esauriti con sentenza definitiva,

GRADO DI

N. d'ordine (a)	ISTITUTI GIURIDICI	CLASSI DI VALORE							
		Fino a 50.000 lire		50.000 - 100.000		100.000 - 250.000		250.000 - 1.000.000	
		Numero dei procedimenti	Importo	Numero dei procedimenti	Importo	Numero dei procedimenti	Importo	Numero dei procedimenti	Importo
1 a 33	Persone e famiglia	7	257	8	617	11	1.754	42	26.234
8 a 13	MATRIMONIO	---	---	1	86	5	904	9	5.304
15 a 22	FILIAZIONE LEGGITTIMA E ILLEGITTIMA	---	---	---	---	---	---	1	480
29 a 32	PRESTAZIONE DI ALIMENTI	7	257	7	531	6	850	31	19.450
1 a 7, 14, 23 a 28, 33	ALTRI ISTITUTI	---	---	---	---	---	---	1	1.000
34 a 48	Successioni	1	50	1	100	4	680	24	15.074
42 a 45	SUCCESSIONE LEGGITTIMA E TESTAMENTARIA	1	50	---	---	2	354	9	5.807
46 a 48	DIVISIONE DI EREDITÀ	---	---	1	100	1	186	12	8.137
49 a 89	ALTRI ISTITUTI	---	---	---	---	1	140	3	1.130
49 a 55, 57, 58	Proprietà	37	1.290	51	3.871	160	29.583	127	69.154
60 a 64	PROPRIETÀ DI BENI IMMOBILI	10	403	9	728	63	12.091	43	23.913
65 a 69	PROPRIETÀ DI BENI MOBILI, FRUTTI PENDENTI E ALTRI DIRITTI	6	159	14	1.116	40	7.148	44	23.501
70 a 75	ENFITEUSI	4	151	7	404	4	882	7	3.334
76 a 84	USUFRUTTO, USO E ABITAZIONE	---	---	---	---	1	140	4	2.901
85 a 89	SERVITÙ	4	117	2	153	21	3.898	9	5.245
56, 59	COMUNIONE E CONDOMINIO	11	422	19	1.470	21	3.303	16	7.859
90 a 172	POSSESSO	2	38	---	---	10	2.121	4	2.401
90 a 97, 98 a 103, 104 a 109	ALTRI ISTITUTI	---	---	---	---	---	---	---	---
114 a 121	Obbligazioni	754	25.892	1.046	80.420	2.104	367.234	2.803	1.538.133
122 a 128	VENDITA DI IMMOBILI	2	100	10	818	19	3.628	80	46.196
129 a 133	VENDITA DI AUTOVEICOLI	---	---	1	100	6	1.129	14	7.508
134 a 137	VENDITA DI MOBILI, FRUTTI PENDENTI E ALTRI DIRITTI	196	6.570	269	20.486	598	102.336	735	386.587
138, 139	LOCAZIONE DI IMMOBILI URBANI	65	1.987	72	5.396	195	35.743	216	114.853
140, 141	AFFITTO DI FONDI RUSTICI	22	693	15	1.188	36	6.386	55	32.862
143, 144	APPALTO	11	366	22	1.743	60	10.638	138	76.737
147, 148	TRASPORTO (COINFATTO)	3	78	18	1.426	16	2.858	28	13.088
149 a 151	MANDATO	1	13	1	56	8	1.548	14	9.520
155 a 157	COMMISSIONE	1	43	3	201	7	1.279	2	1.480
164 a 166	MEDIAZIONE	5	204	21	1.589	39	7.024	50	27.254
167 a 169	COMODATO	1	40	1	92	4	810	1	314
170 a 172	MUTUO	8	326	16	1.387	27	4.852	45	28.897
110 a 113, 142 a 145, 146, 152 a 154, 158 a 163	ASSICURAZIONE E RIASSICURAZIONE	12	446	14	1.047	16	2.742	20	11.223
173 a 219	TITOLI DI CREDITO	52	1.626	48	3.719	114	20.047	192	108.470
173 a 180, 181 a 184, 186 a 202	GESTIONE DI AFFARI, PAGAMENTO DELLO INDEBITO E ARRICCHIAMENTO SENZA CAUSA	---	---	1	90	7	1.303	14	7.839
207 a 210, 185, 203 a 206, 211 a 219	RISARCIMENTO PER FATTO ILLECITO	346	12.440	497	38.320	885	132.527	1.077	596.104
220 a 243	ALTRI ISTITUTI	29	960	37	2.762	67	12.374	122	69.201
173 a 180	Lavoro	286	7.666	341	26.373	608	106.959	1.364	827.731
181 a 184	LAVORO SUBORDINATO E AUTONOMO	250	6.524	306	23.741	520	92.701	1.194	731.686
186 a 202	PREVIDENZA E ASSISTENZA OBBLIGATORIE	17	459	21	1.595	51	8.396	121	68.376
207 a 210	CONTROVERSIE AGRARIE (mezzadria, colonia parziaria, soccida)	19	683	11	756	34	5.260	28	13.658
185, 203 a 206, 211 a 219	SOCIETÀ COOPERATIVE E MUTUE ASSICURATRICI	---	---	1	86	1	110	14	8.060
220 a 243	ALTRI ISTITUTI	---	---	2	195	2	490	7	5.951
	Altre materie	47	1.475	59	4.753	141	24.722	349	207.168
	TOTALE GENERALE	1.132	36.630	1.506	116.134	3.028	530.932	4.709	2.683.494

(a) Cfr. Tav. 75 per i singoli numeri d'ordine.

secondo l'istituto giuridico ed il valore della domanda

APPELLO

N. d'ordine	ISTITUTI GIURIDICI	DELLA DOMANDA							
		1.000.000 - 5.000.000		5.000.000 - 10.000.000		oltre 10.000.000 di lire		Totale procedimenti	
		Numero dei procedimenti	Importo	Numero dei procedimenti	Importo	Numero dei procedimenti	Importo	Numero dei procedimenti	Importo
1 a 33	Persone e famiglia	19	44.890	---	---	---	---	87	73.752
8 a 13	MATRIMONIO	4	6.583	---	---	---	---	19	12.877
15 a 22	FILIAZIONE LEGGITTIMA E ILLEGITTIMA	---	---	---	---	---	---	1	480
29 a 32	PRESTAZIONE DI ALIMENTI	14	34.807	---	---	---	---	65	55.895
1 a 7, 14, 23 a 28, 33	ALTRI ISTITUTI	1	3.500	---	---	---	---	2	4.500
34 a 48	Successioni	26	65.165	8	61.708	28	1.266.297	92	1.409.074
42 a 45	SUCCESSIONE LEGGITTIMA E TESTAMENTARIA	13	27.150	5	39.895	8	369.776	38	443.032
46 a 48	DIVISIONE DI EREDITÀ	9	26.265	1	5.813	15	783.380	39	823.881
49 a 89	ALTRI ISTITUTI	4	11.750	2	16.000	5	113.141	15	142.161
49 a 55, 57, 58	Proprietà	84	205.766	31	245.961	19	1.518.792	509	2.074.417
60 a 64	PROPRIETÀ DI BENI IMMOBILI	44	101.929	17	132.331	10	1.230.848	196	1.502.243
65 a 69	PROPRIETÀ DI BENI MOBILI, FRUTTI PENDENTI E ALTRI DIRITTI	18	40.262	5	37.362	4	71.711	131	181.259
70 a 75	ENFITEUSI	1	1.396	---	---	---	---	23	6.167
76 a 84	USUFRUTTO, USO E ABITAZIONE	1	1.500	---	---	---	---	6	4.541
85 a 89	SERVITÙ	10	27.174	5	46.448	---	---	51	83.035
56, 59	COMUNIONE E CONDOMINIO	7	20.505	2	14.000	4	116.233	80	163.792
90 a 172	POSSESSO	2	13.000	2	15.820	1	100.000	22	133.380
90 a 97, 98 a 103, 104 a 109	ALTRI ISTITUTI	---	---	---	---	---	---	---	---
114 a 121	Obbligazioni	2.276	5.393.643	552	3.987.589	419	16.097.043	9.954	27.489.954
122 a 128	VENDITA DI IMMOBILI	146	399.135	51	384.511	61	2.635.343	369	3.469.731
129 a 133	VENDITA DI AUTOVEICOLI	6	9.653	2	15.350	---	---	29	33.740
134 a 137	VENDITA DI MOBILI, FRUTTI PENDENTI E ALTRI DIRITTI	356	738.699	62	426.957	34	1.018.527	2.252	2.700.162
138, 139	LOCAZIONE DI IMMOBILI URBANI	110	229.036	11	81.579	5	84.375	674	552.969
140, 141	AFFITTO DI FONDI RUSTICI	29	77.808	4	27.257	3	43.544	164	189.738
143, 144	APPALTO	115	258.054	22	153.779	24	2.214.057	392	2.715.374
147, 148	TRASPORTO (COINFATTO)	14	30.968	3	17.236	---	---	82	65.654
149 a 151	MANDATO	17	35.913	4	25.204	3	75.663	48	147.917
155 a 157	COMMISSIONE	3	8.472	3	21.698	---	---	19	33.173
164 a 166	MEDIAZIONE	23	45.115	7	43.800	3	51.575	148	176.561
167 a 169	COMODATO	4	10.650	---	---	---	---	11	11.906
170 a 172	MUTUO	42	98.553	12	82.005	11	333.003	161	549.023
110 a 113, 142 a 145, 146, 152 a 154, 158 a 163	ASSICURAZIONE E RIASSICURAZIONE	28	63.421	3	20.600	5	158.630	98	258.109
173 a 219	TITOLI DI CREDITO	157	364.626	24	166.447	25	562.406	612	1.227.341
173 a 180, 181 a 184, 186 a 202	GESTIONE DI AFFARI, PAGAMENTO DELLO INDEBITO E ARRICCHIAMENTO SENZA CAUSA	16	34.649	2	14.058	3	54.747	43	112.686
207 a 210, 185, 203 a 206, 211 a 219	RISARCIMENTO PER FATTO ILLECITO	101	2.748.755	316	2.313.940	211	6.297.493	4.433	12.159.589
220 a 243	ALTRI ISTITUTI	107	240.136	26	193.168	31	2.567.680	419	3.086.281
173 a 180	Lavoro	801	1.761.772	133	946.497	75	4.172.556	3.608	7.849.554
181 a 184	LAVORO SUBORDINATO E AUTONOMO	647	1.461.034	106	736.900	53	1.709.008	3.076	4.761.594
186 a 202	PREVIDENZA E ASSISTENZA OBBLIGATORIE	124	235.999	15	110.192	9	172.931	358	597.950
207 a 210	CONTROVERSIE AGRARIE (mezzadria, colonia parziaria, soccida)	8	14.693	---	---	---	---	100	35.050
185, 203 a 206, 211 a 219	SOCIETÀ COOPERATIVE E MUTUE ASSICURATRICI	12	25.221	11	91.405	7	379.153	46	504.035
220 a 243	ALTRI ISTITUTI	10	24.825	1	8.000	6	1.911.464	28	1.950.925
	Altre materie	422	1.035.898	140	1.050.656	189	13.973.807	1.347	16.298.479
	TOTALE GENERALE	3.628	8.507.134	864	6.292.411	730	37.028.495	15.597	55.195.230

Procedimen-
ti di valore
indetermi-
nabile

Procedi-
menti
in
complesso

N. d'ordine

1 a 33

8 a 13

15 a 22

29 a 32

1 a 7, 14, 23 a 28, 33

31 a 48

42 a 45

46 a 48

49 a 89

49 a 55

57, 58

57, 58

60 a 64

65 a 69

70 a 75

76 a 84

85 a 89

56, 59

90 a 172

90 a 97

98 a 103

104 a 109

104 a 109

114 a 121

122 a 128

129 a 133

134 a 137

138, 139

140, 141

143, 144

147, 148

149 a 151

155 a 157

164 a 166

167 a 169

170 a 172

110 a 113, 142 a 145, 146, 152 a 154, 158 a 163

173 a 219

173 a 180

181 a 184

186 a 202

207 a 210

185, 203 a 206, 211 a 219

220 a 243

Segue Tav. 80 — Procedimenti di cognizione esauriti con sentenza definitiva,

A — PRIMO

N. d'ordine	ISTITUTI GIURIDICI	CLASSI DI VALORE DELLA										DURATA MEDIA IN GIORNI	N. DEI PROCEDIMENTI DI DURATA	DURATA MEDIA IN GIORNI	N. DEI PROCEDIMENTI DI DURATA	
		Fino a 50.000 lire					50.000 - 100.000									
		fino a 6 mesi	6 me- si-1 anno	1-2 anni	2-3 anni	oltre 3 anni	fino a 6 mesi	6 me- si-1 anno	1-2 anni	2-3 anni	oltre 3 anni					
1 a 33	Persone e famiglia	1	12	13	3	3	523	5	5	9	8	4				
8 a 13	MATRIMONIO	—	—	2	1	1	776	—	—	1	1	—				
15 a 22	FILIAZIONE LEGITTIMA E ILLEGITTIMA	—	—	—	—	—	—	—	—	—	—	—				
29 a 32	PRESTAZIONE DI ALIMENTI	1	12	11	2	2	487	5	5	7	7	4				
1 a 7, 14, 23 a 28, 33	ALTRI ISTITUTI	—	—	—	—	—	—	—	—	1	—	—				
34 a 48	Successioni	1	1	—	—	2	1.248	—	1	1	—	1				
34 a 41	SUCCESSIONE LEGITTIMA E TESTAMENTARIA	—	—	—	—	1	2.051	—	1	—	—	—				
42 a 45	DIVISIONE DI EREDITA'	—	1	—	—	1	1.415	—	—	1	—	1				
46 a 48	ALTRI ISTITUTI	1	—	—	—	—	112	—	—	—	—	—				
49 a 89	Proprietà	94	79	118	64	84	691	99	108	127	60	81				
49 a 55	PROPRIETA' DI BENI IMMOBILI	70	34	34	29	46	680	46	19	21	18	19				
57, 58	PROPRIETA' DI BENI MOBILI, FRUTTI PENDENTI E ALTRI DIRITTI	12	26	35	11	12	625	42	60	60	28	29				
60 a 64	ENFITEUSI	3	1	10	2	1	553	1	1	2	1	5				
65 a 69	USUFRUTTO, USO E ABITAZIONE	—	—	1	1	—	659	—	3	5	3	2				
70 a 75	SERVITU'	2	3	11	7	8	825	—	3	5	3	9				
76 a 84	COMUNIONE E CONDOMINIO	2	7	17	7	13	925	8	20	22	6	8				
85 a 89	POSSESSO	5	8	9	3	4	545	2	5	17	4	9				
56, 59	ALTRI ISTITUTI	—	—	—	—	—	—	—	—	—	—	—				
90 a 172	Obbligazioni	897	1.838	3.139	1.703	1.397	668	4.992	4.309	5.028	2.693	2.270				
90 a 97	VENDITA DI IMMOBILI	3	9	9	6	5	709	5	3	7	8	5				
98 a 103	VENDITA DI AUTOVEICOLI	—	—	1	1	1	819	3	1	2	—	2				
104 a 109	VENDITA DI MOBILI, FRUTTI PENDENTI E ALTRI DIRITTI	384	728	897	353	332	590	3.080	1.903	1.399	567	567				
114 a 121	LOCAZIONE DI IMMOBILI URBANI	140	139	148	64	75	555	278	262	202	88	86				
122 a 128	AFFETTO DI FONDI RUSTICI	9	15	17	14	12	735	7	20	35	28	16				
129 a 133	APPALTO	6	11	5	9	3	596	16	24	30	17	15				
134 a 137	TRASPORTO (contratto)	2	24	28	16	11	683	37	35	48	25	17				
138, 139	MANDATO	1	—	3	—	—	455	1	1	1	—	—				
140, 141	COMMISSIONE	2	9	11	3	2	545	26	11	4	5	3				
143, 144	MEDIAZIONE	1	2	10	6	6	815	5	6	15	11	23				
147, 148	COMODATO	3	1	—	—	—	123	3	4	2	—	2				
149 a 151	MUTUO	7	15	36	13	14	700	72	47	41	14	17				
155 a 157	ASSICURAZIONE E RIASSICURAZIONE	26	108	70	18	14	375	259	123	79	26	13				
164 a 166	TITOLI DI CREDITO	35	104	118	58	69	678	270	272	235	90	134				
167 a 169	GESTIONE DI AFFARI, PAGAMENTO DELLO INDEBITO E ARRICCHIAMENTO SENZA CAUSA	3	4	2	—	6	819	11	6	7	13	4				
170 a 172	RISARCIMENTO PER FATTO ILLECITO	181	606	1.697	1.092	791	743	748	1.475	2.810	1.735	1.303				
110 a 113, 142 a 145, 146, 152 a 154, 158 a 163	ALTRI ISTITUTI	34	63	87	50	56	732	171	116	111	65	63				
173 a 219	Lavoro	246	284	504	456	403	769	616	620	907	740	695				
173 a 180	LAVORO SUBORDINATO E AUTONOMO	239	278	470	428	357	749	608	600	864	711	642				
181 a 184	PREVIDENZA E ASSISTENZA OBBLIGATORIE	2	5	24	25	40	1.143	2	12	31	21	46				
186 a 202	CONTROVERSIE AGRARIE (mezzadria, colonia parziaria, soccida)	4	1	10	3	5	766	4	5	10	7	7				
207 a 210	SOCIETA' COOPERATIVE E MUTUE ASSICURATRICI	1	—	—	—	—	142	2	—	1	1	—				
185, 203 a 206, 211 a 219	ALTRI ISTITUTI	—	—	—	—	1	2.350	—	3	1	—	—				
220 a 243	Altre materie	35	60	98	55	48	685	85	109	121	55	65				
	TOTALE GENERALE	1.274	2.274	3.872	2.281	1.937	685	5.797	5.152	6.193	3.556	3.116				

secondo l'istituto giuridico, il valore della domanda e la durata del procedimento

GRADO

DURATA MEDIA IN GIORNI	DOMANDA E DURATA DEL PROCEDIMENTO										DURATA MEDIA IN GIORNI	N. DEI PROCEDIMENTI DI DURATA	DURATA MEDIA IN GIORNI	N. DEI PROCEDIMENTI DI DURATA	DURATA MEDIA IN GIORNI	N. d'ordine
	100.000 - 250.000					250.000 - 1.000.000										
	fino a 6 mesi	6 me- si-1 anno	1-2 anni	2-3 anni	oltre 3 anni	fino a 6 mesi	6 me- si-1 anno	1-2 anni	2-3 anni	oltre 3 anni						
630	3	5	11	8	3	701	6	21	49	18	16	694	1 a 33			
752	—	1	4	—	—	525	1	1	5	4	—	620	8 a 13			
619	3	4	7	8	3	736	5	18	43	14	15	414	15 a 22			
574	—	—	—	—	—	—	—	1	—	—	1	709	29 a 32			
1.602	4	1	4	3	4	1.360	3	3	9	5	21	684	1 a 7, 14, 23 a 28, 33			
252	—	—	2	—	—	535	1	2	2	2	5	1.236	34 a 41			
2.278	3	1	2	2	2	1.117	2	1	5	3	15	1.808	42 a 45			
—	1	—	—	1	2	2.383	—	—	2	—	1	639	46 a 48			
644	147	209	225	106	149	661	103	116	202	101	141	758	49 a 89			
585	48	32	42	28	50	810	34	19	42	31	59	925	49 a 55			
588	75	135	127	44	55	547	56	78	121	44	36	584	57, 58			
1.250	1	1	3	1	5	1.440	2	2	3	4	6	1.116	60 a 64			
1.508	—	—	—	—	3	2.012	—	1	—	—	2	1.128	65 a 69			
1.048	2	3	6	7	13	970	—	—	6	8	16	1.238	70 a 75			
558	10	24	23	17	14	697	10	11	26	12	20	897	76 a 84			
893	9	13	24	8	9	595	2	5	3	2	2	537	85 a 89			
—	2	1	—	1	—	337	1	—	1	—	—	223	56, 59			
525	4.907	4.807	5.843	3.706	3.354	589	2.700	2.687	4.363	3.467	4.607	789	90 a 172			
723	7	18	7	13	13	734	14	45	76	52	88	1.015	90 a 97			
610	2	6	7	3	4	622	1	7	14	11	8	760	98 a 103			
388	3.070	2.207	1.794	884	829	446	1.644	1.314	1.706	888	1.073	601	104 a 109			
469	352	334	286	126	175	522	195	215	241	148	170	639	114 a 121			
716	17	28	54	32	28	727	21	36	62	60	75	915	122 a 128			
644	12	36	20	30	38	888	16	37	124	98	156	1.014	129 a 133			
534	30	36	45	42	35	706	15	24	57	34	49	785	134 a 137			
419	2	6	4	2	5	708	4	8	16	6	18	869	138, 139			
321	19	10	13	4	3	413	4	15	18	9	12	772	140, 141			
987	8	12	24	29	24	833	7	10	28	32	43	994	143, 144			
552	3	—	5	2	2	631	5	3	4	6	3	708	147, 148			
433	66	72	63	28	26	494	59	68	122	61	68	676	149 a 151			
269	84	60	64	22	18	410	29	46	54	30	32	631	155 a 157			
533	347	345	334	157	166	534	215	242	339	186	236	706	164 a 166			
578	10	6	10	8	7	624	3	10	14	13	14	884	167 a 169			
670	695	1.462	2.976	2.227	1.875	739	343	499	1.330	1.751	2.441	1.008	170 a 172			
510	183	169	137	97	106	584	125	108	158	82	121	711	110 a 113, 142 a 145, 146, 152 a 154, 158 a 163, 173 a 219			
684	772	866	1.195	766	869	684	465	768	1.465	1.359	2.576	999	173 a 180			
672	763	828	1.078	708	738	651	449	685	1.194	1.191	2.279	996	181 a 184			
1.062	4	27	85	49	110	1.109	13	59	222	142	260	1.046	186 a 202			
788	2	8	26	8	14	882	2	9	36	16	22	928	207 a 210			
377	2	2	4	—	5	904	1	10	7	5	9	808	185, 203 a 206, 211 a 219			
291	1	1	2	1	2	1.107	—	5	6	5	6	839	220 a 243			
599	127	207	297	160	137	651	171	333	738	329	344	711				
553	5.960	6.095	7.575	4.749	4.516	609	3.448	3.928	6.826	5.279	7.705	835				

Segne Tav. 80 — Procedimenti di cognizione esauriti con sentenza definitiva,

A — PRIMO

secondo l'istituto giuridico, il valore della domanda e la durata del procedimento

GRADO

N. d'ordine	ISTITUTI GIURIDICI	CLASSI DI VALORE DELLA DOMANDA					DURATA MEDIA IN GIORNI
		1.000.000 - 5.000.000					
		fino a 6 mesi	6 mesi - 1 anno	1-2 anni	2-3 anni	oltre 3 anni	
1 a 33	Persone e famiglia	1	2	17	13	17	973
8 a 13	MATRIMONIO	—	—	—	2	2	1.145
13 a 22	FILIAZIONE LEGITTIMA E ILLEGITTIMA	—	—	—	—	—	—
29 a 32	PRESTAZIONI DI ALIMENTI	1	2	17	21	15	958
1 a 7, 14, 23 a 28, 33	ALTRI ISTITUTI	—	—	—	—	—	—
34 a 48	Successioni	2	2	9	11	31	1.699
34 a 41	SUCCESSIONE LEGITTIMA E TESTAMENTARIA	—	2	4	3	2	906
42 a 45	DIVISIONI DI EREDITA'	1	—	1	4	25	2.239
46 a 48	ALTRI ISTITUTI	1	—	4	2	4	974
49 a 89	Proprietà	13	41	65	53	97	1.030
49 a 53	PROPRIETA' DI BENI IMMOBILI	6	13	20	32	44	1.140
57, 58	PROPRIETA' DI BENI MOBILI, DIRITTI PEN- DENTI E ALTRI DIRITTI	7	17	32	13	23	857
60 a 64	ENFITEUSI	—	—	—	1	—	1.702
65 a 69	USUCAPITO, USO E ABUZZIONE	—	—	2	—	5	1.269
70 a 75	SERVITU'	—	1	2	3	5	1.118
76 a 84	COMUNIONE E GODIMENTO	—	5	6	4	15	1.021
85 a 89	POSSESSO	—	2	—	—	1	568
90 a 172	Obbligazioni	260	758	1.724	1.723	3.121	1.069
90 a 97	VENDITA DI IMMOBILI	11	41	129	66	136	1.008
98 a 103	VENDITA DI AUTOVEICOLI	2	3	5	7	4	861
104 a 109	VENDITA DI MOBILI, FRUTTI PENDENTI E E ALTRI DIRITTI	124	254	507	390	499	985
114 a 121	LOCAZIONE DI IMMOBILI URBANI	15	54	35	35	87	920
122 a 128	APPALTO	1	9	17	13	24	1.058
129 a 133	APPALTO	7	35	45	73	143	1.191
134 a 137	TRASPORTO (COMITATO)	2	8	30	45	30	1.092
138, 139	MANDATO	1	3	8	10	17	1.432
140, 141	COMMISSIONI	1	7	6	7	20	1.229
143, 144	MEDIAZIONI	—	2	9	12	24	1.296
147, 148	COMODATO	—	1	4	—	2	943
149 a 151	MUTUO	14	53	100	41	79	333
152 a 157	ASSICURAZIONE E RIASSICURAZIONE	1	14	45	30	43	398
164 a 166	TITOLI DI CREDITO	27	108	182	122	111	831
167 a 169	GESTIONE DI AFFARI, PAGAMENTI DELLA INDEBITO O, ARROCCAMENTO SENZA CAUSA	—	1	13	9	13	1.122
170 a 172	RISARCIMENTO PER TACCO D'ESITO	36	124	509	929	1.764	1.250
110 a 113, 142 a 145, 146, 152 a 154, 158 a 163	ALTRI ISTITUTI	76	48	51	56	93	903
173 a 219	Favore	52	226	734	777	1.364	1.099
173 a 180	LAVORO SUBORDINATO E AFFIDARIO	24	151	400	466	1.043	1.193
181 a 184	PROVIDENZA O ASSISTENZA OBBLIGATORIA	5	48	314	284	283	894
186 a 202	CONTRORVERSE AGRARIE (mezzadria, co- lonia parziaria, societa')	1	1	6	4	4	860
207 a 210	SOCIETA' COOPERATIVE E MUTUE ASSI- CURATRICI	2	3	9	9	15	1.093
185, 203 a 206, 211 a 219	ALTRI ISTITUTI	—	3	5	15	19	1.137
220 a 243	Altre materie	156	284	691	315	342	743
	TOTALE GENERALE	484	1.313	3.240	2.892	4.972	1.833

N. d'ordine	DOMANDA E DURATA DEL PROCEDIMENTO	5.000.000 - 10.000.000					DURATA MEDIA IN GIORNI	Oltre 10.000.000 di lire					DURATA MEDIA IN GIORNI	N. d'ordine
		N. DEI PROCEDIMENTI DI DURATA						N. DEI PROCEDIMENTI DI DURATA						
		fino a 6 mesi	6 mesi - 1 anno	1-2 anni	2-3 anni	oltre 3 anni		fino a 6 mesi	6 mesi - 1 anno	1-2 anni	2-3 anni	oltre 3 anni		
1 a 33		—	—	2	—	2	881	1	3	—	1	—	316	1 a 33
8 a 13		—	—	—	—	—	—	—	—	—	—	—	—	8 a 13
15 a 22		—	—	—	—	—	—	—	—	—	—	—	—	15 a 22
29 a 32		—	—	1	—	1	928	—	—	—	1	—	814	29 a 32
1 a 7, 14, 23 a 28, 33		—	—	1	—	1	835	1	3	—	—	—	191	1 a 7, 14, 23 a 28, 33
34 a 48		1	—	4	—	12	2.067	—	—	2	1	17	1.875	34 a 48
34 a 41		—	—	2	—	3	1.811	—	—	1	—	6	1.454	34 a 41
42 a 45		—	—	1	—	7	2.833	—	—	—	1	9	2.386	42 a 45
46 a 48		1	—	1	—	2	856	—	—	1	—	2	1.155	46 a 48
49 a 89		1	7	15	9	18	1.114	10	21	26	9	39	1.080	49 a 89
49 a 53		—	3	10	7	11	1.241	—	9	10	5	23	1.321	49 a 53
57, 58		1	3	3	1	3	650	10	9	15	1	9	718	57, 58
60 a 64		—	—	—	—	—	—	—	—	—	—	—	2.811	60 a 64
65 a 69		—	—	—	—	—	—	—	—	—	—	—	—	65 a 69
70 a 75		—	—	—	—	—	—	—	—	—	—	—	—	70 a 75
76 a 84		—	1	—	1	2	1.056	—	1	—	3	2	1.173	76 a 84
85 a 89		—	—	1	—	1	1.295	—	2	1	—	2	1.230	85 a 89
90 a 172		34	131	351	338	719	1.126	64	150	354	363	635	1.068	90 a 172
90 a 97		7	14	48	23	42	956	1	17	34	40	46	1.047	90 a 97
98 a 103		—	1	—	—	—	334	1	1	2	1	2	833	98 a 103
104 a 109		6	29	50	48	71	1.022	11	21	35	28	43	912	104 a 109
114 a 121		1	5	5	6	9	973	11	10	8	7	7	740	114 a 121
122 a 128		—	3	—	3	6	1.093	1	—	3	2	1	644	122 a 128
129 a 133		1	7	12	12	31	1.178	—	10	11	13	35	1.227	129 a 133
134 a 137		—	—	1	3	5	1.330	—	—	7	3	8	999	134 a 137
138, 139		—	—	2	2	3	1.143	—	3	2	2	4	957	138, 139
140, 141		—	—	2	1	2	1.578	—	—	1	1	3	1.527	140, 141
143, 144		—	—	1	—	6	1.278	—	1	3	2	7	1.220	143, 144
147, 148		—	—	—	—	—	—	—	—	—	—	—	—	147, 148
149 a 151		2	7	34	11	10	695	5	5	18	18	6	705	149 a 151
152 a 157		—	6	10	6	5	737	2	1	5	7	6	885	152 a 157
164 a 166		2	22	30	18	32	887	7	14	26	19	14	702	164 a 166
167 a 169		1	—	2	2	5	1.328	—	—	3	1	1	986	167 a 169
170 a 172		10	29	137	189	473	1.264	22	57	165	202	426	1.183	170 a 172
110 a 113, 142 a 145, 146, 152 a 154, 158 a 163		3	8	17	14	19	882	3	10	31	17	26	857	110 a 113, 142 a 145, 146, 152 a 154, 158 a 163
173 a 219		8	19	85	79	142	1.116	8	27	81	72	94	968	173 a 219
173 a 180		6	14	47	57	115	1.176	4	20	49	50	67	967	173 a 180
181 a 184		1	3	31	18	17	901	1	6	28	19	12	787	181 a 184
186 a 202		1	—	3	—	—	455	—	—	1	—	—	544	186 a 202
207 a 210		—	2	2	3	6	1.212	—	1	1	2	7	1.729	207 a 210
185, 203 a 206, 211 a 219		—	—	2	1	4	1.411	3	—	2	1	8	1.268	185, 203 a 206, 211 a 219
220 a 243		53	71	194	75	92	720	156	116	288	135	175	720	220 a 243
	TOTALE GENERALE	97	228	651	501	985	1.050	239	317	751	581	960	956	

Segue Tav. 80 — Procedimenti di cognizione esauriti con sentenza definitiva

A — PRIMO

N. d'ordine	ISTITUTI GIURIDICI	CLASSI DI VALORE DELLA							
		TOTALE					IN		
		N. DEI PROCEDIMENTI DI DURATA					Durata media in giorni	N. DEI PROCEDI	
fino a 6 mesi	6 me- si-1 anno	1-2 anni	2-3 anni	oltre 3 anni	fino a 6 mesi	6 me- si-1 anno			
1 a 33	Person e famiglia	17	48	101	51	45	715	789	1.093
8 a 13	MATRIMONIO	1	2	12	8	3	717	115	366
15 a 22	FILIAZIONE LEGITTIMA E ILLEGITTIMA	—	1	1	—	—	414	67	133
29 a 32	PRESTAZIONE DI ALIMENTI	15	41	86	43	40	727	16	31
1 a 7, 14, 23 a 28, 33	ALTRI ISTITUTI	1	4	2	—	2	498	591	563
34 a 48	Successioni	11	8	29	20	88	1.676	29	37
34 a 41	SUCCESSIONE LEGITTIMA E TESTAMENTARIA	1	5	11	5	17	1.215	8	16
42 a 45	DIVISIONE DI EREDITA'	6	3	10	12	60	2.044	17	15
46 a 48	ALTRI ISTITUTI	4	—	8	3	11	1.079	4	6
49 a 89	Proprietà	467	581	778	402	609	744	1.430	1.676
49 a 55	PROPRIETA' DI BENI IMMOBILI	204	129	179	150	252	855	722	644
57, 58	PROPRIETA' DI BENI MOBILI, FRUTTI PENDENTI E ALTRI DIRITTI	203	328	394	142	169	601	232	304
60 a 64	ENFITEUSI	5	5	18	9	21	1.105	18	10
65 a 69	USUFRUITO, USO E ABITAZIONE	—	1	3	1	12	1.332	3	1
70 a 75	SERVITU'	4	10	31	32	55	1.022	68	120
76 a 84	COMUNIONE E CONDOMINIO	30	72	94	50	72	801	21	86
85 a 89	POSSESSO	18	35	58	17	28	695	366	511
56, 59	ALTRI ISTITUTI	3	1	1	1	—	299	—	—
90 a 172	Obbligazioni	13.854	14.680	20.802	13.993	16.103	693	1.573	2.051
90 a 97	VENDITA DI IMMOBILI	48	147	301	208	334	976	53	88
98 a 103	VENDITA DI AUTOVEICOLI	8	19	31	23	21	741	1	2
104 a 109	VENDITA DI MOBILI, FRUTTI PENDENTI E ALTRI DIRITTI	8.319	6.456	6.388	3.148	3.414	516	142	190
114 a 121	LOCAZIONE DI IMMOBILI URBANI	992	1.019	944	478	609	572	804	848
122 a 128	AFKITTO DI FONDI RUSTICI	56	111	188	152	162	836	147	290
129 a 133	APPALTO	58	160	247	252	421	1.022	8	16
134 a 137	TRASPORTO (CONKITTO)	86	127	205	153	170	754	—	2
138, 139	MANDATO	10	21	36	23	47	1.005	—	3
140, 141	COMMISSIONE	52	45	56	29	35	647	—	5
143, 144	MEDIAZIONE	21	33	89	92	143	994	1	5
147, 148	COMODATO	14	9	15	8	9	648	60	28
149 a 151	MUTUO	225	267	414	186	220	643	8	8
155 a 157	ASSICURAZIONE E RIASSICURAZIONE	461	358	327	139	131	442	4	15
164 a 166	TITOLI DI CREDITO	903	1.107	1.264	650	782	637	48	62
167 a 169	GESTIONE DI AFFARI, PAGAMENTO DELLO INDEBITO E ARRICCHIMENTO SENZA CAUSA	30	27	51	46	50	824	1	1
170 a 172	RISARCIMENTO PER FATTO ILLECITO	2.036	4.252	9.624	8.025	9.074	850	219	371
110 a 113, 142 a 145, 146, 152 a 154 158 a 163	ALTRI ISTITUTI	535	522	622	381	481	668	77	122
173 a 219	Lavoro	2.167	2.810	4.971	4.249	6.143	870	279	1.294
173 a 180	LAVORO SUBORDINATO E AUTONOMO	2.113	2.576	4.102	3.611	5.241	853	127	175
181 a 184	PREVIDENZA E ASSISTENZA OBBLIGATORIE	28	180	735	558	768	982	100	976
186 a 202	CONTROVERSIE AGRARIE (mezzadria, colonia parziaria, soccida)	14	24	92	38	52	863	37	92
207 a 210	SOCIETA' COOPERATIVE E MUTUE ASSICURATRICI	8	18	24	19	42	1.031	7	27
185, 203 a 206, 211 a 219	ALTRI ISTITUTI	4	12	18	23	40	1.083	8	24
220 a 243	Altre materle	783	1.180	2.427	1.124	1.203	705	1.345	769
	TOTALE GENERALE	17.299	19.307	29.108	19.839	24.191	730	5.445	6.920

secondo l'istituto giuridico, il valore della domanda e la durata del procedimento

GRADO

N. d'ordine	DOMANDA E DURATA DEL PROCEDIMENTO										
	DETERMINABILE			TOTALE GENERALE							
	MENTI DI DURATA			Durata media in giorni	N. DEI PROCEDIMENTI DI DURATA					Durata media in giorni	
1-2 anni	2-3 anni	oltre 3 anni	fino a 6 mesi		6 mesi- 1 anno	1-2 anni	2-3 anni	oltre 3 anni			
1 a 33	1.167	518	647	592	806	1.141	1.268	569	692	599	1 a 33
8 a 13	615	340	494	802	116	368	627	348	497	800	8 a 13
15 a 22	163	56	69	589	67	134	164	56	69	588	15 a 22
29 a 32	83	43	41	730	31	72	169	86	81	728	29 a 32
1 a 7, 14, 23 a 28, 33	306	79	43	319	592	567	308	79	45	320	1 a 7, 14, 23 a 28, 33
34 a 48	73	75	269	1.599	40	45	102	95	357	1.618	34 a 48
34 a 41	33	18	67	1.298	9	21	44	23	84	1.280	34 a 41
42 a 45	33	45	186	1.814	23	18	43	57	246	1.868	42 a 45
46 a 48	7	12	16	1.130	8	6	15	15	27	1.112	46 a 48
49 a 89	2.739	1.679	2.666	828	1.897	2.257	3.517	2.081	3.275	810	49 a 89
49 a 55	1.141	828	1.503	916	926	773	1.320	978	1.755	907	49 a 55
57, 58	379	145	157	589	435	632	773	287	326	595	57, 58
60 a 64	13	23	15	712	23	15	31	32	36	879	60 a 64
65 a 69	6	4	5	997	3	2	9	5	17	1.155	65 a 69
70 a 75	281	204	390	1.000	72	130	312	236	445	1.003	70 a 75
76 a 84	197	137	181	939	51	158	291	187	253	892	76 a 84
85 a 89	720	338	413	664	384	546	778	355	441	666	85 a 89
56, 59	2	—	2	2.355	3	1	3	1	2	1.121	56, 59
90 a 172	3.088	2.240	3.157	797	15.427	16.731	23.890	16.233	19.260	707	90 a 172
90 a 97	154	97	221	997	101	235	455	305	555	984	90 a 97
98 a 103	10	3	3	709	9	21	41	26	24	736	98 a 103
104 a 109	236	149	195	734	8.461	6.646	6.624	3.297	3.609	523	104 a 109
114 a 121	790	335	398	523	1.796	1.867	1.734	813	1.007	551	114 a 121
122 a 128	446	207	293	681	203	401	634	359	455	732	122 a 128
129 a 133	36	33	63	1.114	66	176	283	285	484	1.034	129 a 133
134 a 137	14	11	13	1.008	86	129	219	164	183	767	134 a 137
138, 139	7	3	10	1.217	10	24	43	26	57	1.035	138, 139
140, 141	7	5	5	833	52	50	63	36	40	666	140, 141
143, 144	7	7	5	1.108	22	33	96	97	159	1.002	143, 144
147, 148	26	12	13	377	74	37	41	20	22	454	147, 148
149 a 151	6	4	8	816	233	275	420	190	228	648	149 a 151
155 a 157	37	22	21	773	465	373	364	161	152	463	155 a 157
164 a 166	92	55	89	817	951	1.169	1.356	705	871	649	164 a 166
167 a 169	3	7	5	1.194	31	28	54	53	55	852	167 a 169
170 a 172	1.071	1.198	1.693	1.010	2.255	4.623	10.695	9.223	10.767	869	170 a 172
110 a 113, 142 a 145, 146, 152 a 154 158 a 163	146	92	111	731	612	644	768	473	592	679	110 a 113, 142 a 145, 146, 152 a 154 158 a 163
173 a 219	6.395	3.447	2.115	757	2.446	4.104	11.366	7.696	8.258	825	173 a 219
173 a 180	335	250	404	906	2.240	2.751	4.437	3.861	5.645	857	173 a 180
181 a 184	5.742	3.018	1.542	737	128	1.156	6.477	3.576	2.310	778	181 a 184
186 a 202	196	84	37	609	51	116	288	122	89	693	186 a 202
207 a 210	47	36	49	940	15	45	71	55	91	976	207 a 210
185, 203 a 206, 211 a 219	75	59	83	1.007	12	36	93	82	123	1.029	185, 203 a 206, 211 a 219
220 a 243	1.065	499	433	504	2.128	1.949	3.492	1.623	1.636	629	220 a 243
	14.527	8.458	9.287	754	22.744	26.227	43.635	28.297	33.478	737	

Segue Tav. 80 -- Procedimenti di cognizione esauriti con sentenza definitiva,

B -- GRADO DI

secondo l'istituto giuridico, il valore della domanda e la durata del procedimento

APPELLO

N. d'ordine	ISTITUTI GIURIDICI	CLASSI DI VALORE DELLA										
		Fino a 50.000 lire					50.000 - 100.000					
		N. DEI PROCEDIMENTI DI DURATA					DURATA MEDIA IN GIORNI	N. DEI PROCEDIMENTI DI DURATA				
fino a 6 mesi	6 mesi-1 anno	1-2 anni	2-3 anni	oltre 3 anni	fino a 6 mesi	6 mesi-1 anno		1-2 anni	2-3 anni	oltre 3 anni		
1 a 33	Persone e famiglia	—	4	2	—	1	538	—	3	3	—	2
8 a 13	MATRIMONIO	—	—	—	—	—	—	—	—	1	—	—
15 a 22	FILIAZIONE LEGITTIMA E ILLEGITTIMA	—	—	—	—	—	—	—	—	—	—	—
29 a 32	PRESTAZIONE DI ALIMENTI	—	4	2	—	1	538	—	3	2	—	2
1 a 7, 14, 23 a 28, 33	ALTRI ISTITUTI	—	—	—	—	—	—	—	—	—	—	—
34 a 48	Successioni	—	—	—	1	—	736	—	1	—	—	—
34 a 41	SUCCESSIONE LEGITTIMA E TESTAMENTARIA	—	—	—	1	—	736	—	—	—	—	—
42 a 45	DIVISIONE DI EREDITÀ	—	—	—	—	—	—	—	1	—	—	—
46 a 48	ALTRI ISTITUTI	—	—	—	—	—	—	—	—	—	—	—
49 a 89	Proprietà	1	10	18	5	3	568	1	13	14	7	16
49 a 55	PROPRIETÀ DI BENI IMMOBILI	—	3	4	1	2	675	—	3	2	2	2
57, 58	PROPRIETÀ DI BENI MOBILI, FRUTTI PENDENTI E ALTRI DIRITTI	1	—	—	—	—	423	—	3	7	2	2
60 a 64	ENFITEUSI	—	—	3	1	—	647	—	—	1	—	6
65 a 69	USUFRUTTO, USO E ABITAZIONE	—	—	—	—	—	—	—	—	—	—	—
70 a 75	SERVITÙ	—	2	1	1	—	533	—	—	1	—	1
76 a 84	COMUNIONE E CONDOMINIO	—	3	5	2	1	588	1	7	3	3	5
85 a 89	POSSESSO	—	2	—	—	—	273	—	—	—	—	—
36, 39	ALTRI ISTITUTI	—	—	—	—	—	—	—	—	—	—	—
90 a 172	Obbligazioni	53	258	293	64	86	587	83	378	414	95	76
90 a 97	VENDITA DI IMMOBILI	1	—	1	—	—	350	—	3	6	1	—
98 a 103	VENDITA DI AUTOVEICOLI	—	—	—	—	—	—	—	—	1	—	—
104 a 109	VENDITA DI MOBILI, FRUTTI PENDENTI E ALTRI DIRITTI	16	45	76	22	37	753	21	66	100	36	26
114 a 121	LOCAZIONE DI IMMOBILI URBANI	10	25	24	6	—	393	4	31	22	10	5
122 a 128	AFFITTO DI FONDI RUSTICI	1	13	5	1	2	576	1	5	4	1	4
129 a 133	APPALTO	—	—	6	2	3	778	4	9	7	1	1
134 a 137	TRASPORTO (contratto)	—	—	1	—	2	1.224	1	8	6	—	3
138, 139	MANDATO	—	1	—	—	—	270	—	—	1	—	—
140, 141	COMMISSIONE	—	1	—	—	—	348	1	1	1	—	—
143, 144	MEDIAZIONE	—	1	2	1	1	776	2	6	8	2	3
147, 148	COMODATO	—	—	1	—	—	791	—	—	1	—	—
149 a 151	MUTUO	1	2	2	—	3	1.086	3	4	5	1	3
155 a 157	ASSICURAZIONE E RIASSICURAZIONE	1	9	1	—	3	428	2	1	8	1	2
164 a 166	TITOLI DI CREDITO	7	17	17	3	8	569	3	15	17	8	4
167 a 169	GESTIONE DI AFFARI, PAGAMENTO DELLO INDEBITO E ARRICCHIMENTO SENZA CAUSA	—	—	—	—	—	—	—	—	1	—	—
170 a 172	RISARCIMENTO PER FATTO ILLECITO	14	140	145	22	25	506	37	196	213	30	21
110 a 113, 142 a 145, 146, 152 a 154, 158 a 163	ALTRI ISTITUTI	2	4	13	6	4	705	3	13	13	4	4
173 a 219	Lavoro	7	70	160	35	14	537	16	103	158	31	33
173 a 180	LAVORO SUBORDINATO E AUTONOMO	6	49	150	34	11	545	14	91	148	26	27
181 a 184	PREVIDENZA E ASSISTENZA OBBLIGATORIA	—	4	10	1	2	648	—	3	8	4	6
186 a 202	CONTROVERSIE AGRARIE (mezzadria, colonia parziaria, soccida)	1	17	—	—	1	331	2	9	—	—	—
207 a 210	SOCIETÀ COOPERATIVE E MUTUE ASSICURATRICI	—	—	—	—	—	—	—	—	1	—	—
185, 203 a 206, 211 a 219	ALTRI ISTITUTI	—	—	—	—	—	—	—	—	1	1	—
220 a 243	Altre materie	2	19	24	1	1	511	2	25	26	3	3
	TOTALE GENERALE	43	361	497	106	105	571	102	523	615	136	140

N. d'ordine	DURATA MEDIA IN GIORNI	DOMANDA E DURATA DEL PROCEDIMENTO												
		100.000 - 250.000					250.000 - 1.000.000							
		N. DEI PROCEDIMENTI DI DURATA					DURATA MEDIA IN GIORNI	N. DEI PROCEDIMENTI DI DURATA						
fino a 6 mesi	6 mesi-1 anno	1-2 anni	2-3 anni	oltre 3 anni	fino a 6 mesi	6 mesi-1 anno		1-2 anni	2-3 anni	oltre 3 anni				
1 a 33	589	—	5	4	2	—	462	3	18	18	3	—	403	1 a 33
8 a 13	426	—	3	2	—	—	333	—	4	4	1	—	435	8 a 13
15 a 22	—	—	—	—	—	—	—	1	—	—	—	—	130	15 a 22
29 a 32	612	—	2	2	2	—	570	2	14	13	2	—	401	29 a 32
1 a 7, 14, 23 a 28, 33	—	—	—	—	—	—	—	—	—	1	—	—	442	1 a 7, 14, 23 a 28, 33
34 a 48	300	—	2	1	—	1	646	—	6	11	3	4	680	34 a 48
34 a 41	—	—	—	1	—	1	943	—	1	5	2	1	782	34 a 41
42 a 45	300	—	1	—	—	—	348	—	4	4	1	3	683	42 a 45
46 a 48	—	—	1	—	—	—	350	—	1	2	—	—	358	46 a 48
49 a 89	806	11	57	52	17	23	595	5	28	62	14	13	620	49 a 89
49 a 55	776	5	18	22	5	13	692	2	10	21	4	6	607	49 a 55
57, 58	635	3	9	17	6	5	588	—	10	24	6	4	627	57, 58
60 a 64	1.140	—	2	1	—	—	535	—	1	2	1	3	846	60 a 64
65 a 69	—	—	1	—	—	—	334	—	—	3	1	—	549	65 a 69
70 a 75	1.455	2	8	5	3	3	621	1	4	3	—	1	480	70 a 75
76 a 84	754	—	14	4	2	1	424	2	2	7	2	3	645	76 a 84
85 a 89	—	1	5	3	1	—	364	—	1	2	—	1	580	85 a 89
36, 39	—	—	—	—	—	—	—	—	—	—	—	—	—	56, 59
90 a 172	511	128	726	893	195	162	515	80	840	1.428	278	177	528	90 a 172
90 a 97	468	—	5	9	4	1	540	4	21	34	12	9	603	90 a 97
98 a 103	426	1	2	2	—	1	700	1	5	5	2	1	520	98 a 103
104 a 109	575	35	186	246	68	63	559	22	226	368	73	46	535	104 a 109
114 a 121	479	15	63	78	27	12	517	8	70	89	26	23	567	114 a 121
122 a 128	764	1	15	11	5	4	550	3	22	21	7	2	474	122 a 128
129 a 133	449	1	21	25	6	7	590	1	40	71	15	11	561	129 a 133
134 a 137	558	2	5	8	1	—	426	1	9	12	4	2	551	134 a 137
138, 139	507	—	1	6	1	—	533	—	2	7	1	4	713	138, 139
140, 141	375	—	4	2	—	1	459	—	—	2	—	—	625	140, 141
143, 144	644	4	13	15	4	3	490	2	12	28	6	2	495	143, 144
147, 148	566	1	1	1	—	—	500	—	1	—	—	—	360	147, 148
149 a 151	749	3	11	8	3	2	499	2	13	20	6	4	556	149 a 151
155 a 157	559	—	5	7	1	2	472	—	6	13	—	1	459	155 a 157
164 a 166	556	6	32	55	9	12	568	10	58	96	14	14	517	164 a 166
167 a 169	444	—	2	4	1	—	506	—	2	10	2	—	590	167 a 169
170 a 172	455	56	334	389	58	48	472	21	321	584	99	52	510	170 a 172
110 a 113, 142 a 145, 146, 152 a 154, 158 a 163	539	2	26	27	6	6	561	5	32	68	11	6	512	110 a 113, 142 a 145, 146, 152 a 154, 158 a 163
173 a 219	558	33	180	268	72	55	561	36	390	651	179	108	558	173 a 219
173 a 180	545	26	144	242	62	46	562	31	346	580	153	84	545	173 a 180
181 a 184	907	3	12	19	9	8	713	1	31	52	20	17	672	181 a 184
186 a 202	228	4	23	5	1	1	334	4	5	10	5	4	628	186 a 202
207 a 210	700	—	—	1	—	—	525	—	6	6	—	2	538	207 a 210
185, 203 a 206, 211 a 219	714	—	1	1	—	—	358	—	2	3	1	1	601	185, 203 a 206, 211 a 219
220 a 243	451	7	36	74	15	9	530	7	82	197	43	20	543	220 a 243
	530	179	1.006	1.292	301	250	530	131	1.364	2.367	520	327	540	

Segue Tav. 80 — Procedimenti di cognizione esauriti con sentenza definitiva,

B — GRADO DI

N. d'ordine	ISTITUTI GIURIDICI	C L A S S I D I V A L O R E D E L L A					DURATA MEDIA IN GIORNI
		1.000.000 - 5.000.000					
		fino a 6 mesi	6 mesi - 1 anno	1-2 anni	2-3 anni	oltre 3 anni	
1 a 33	Persone e famiglia	1	5	11	2	—	474
8 a 13	MATRIMONIO	—	1	3	—	—	441
15 a 22	FILIAZIONE LEGITTIMA E ILLEGITTIMA	—	—	—	—	—	—
29 a 32	PRESTAZIONE DI ALIMENTI	1	4	8	1	—	445
1 a 7, 14, 23 a 28, 33	ALTRI ISTITUTI	—	—	—	1	—	1.019
34 a 48	Successioni	—	5	10	3	8	1.044
34 a 41	SUCCESSIONE LEGITTIMA E TESTAMENTARIA	—	3	4	1	5	846
42 a 45	DIVISIONE DI EREDITA'	—	1	4	1	3	1.545
46 a 48	ALTRI ISTITUTI	—	1	2	1	—	558
49 a 89	Proprietà	1	19	34	15	15	727
49 a 55	PROPRIETA' DI BENI IMMOBILI	—	11	16	6	11	770
57, 58	PROPRIETA' DI BENI MOBILI, FRUTTI PENDENTI E ALTRI DIRITTI	—	3	8	5	2	672
60 a 64	ENFITEUSI	—	—	—	—	1	1.741
65 a 69	USUFRUTTO, USO E ABITAZIONE	—	—	1	—	—	523
70 a 75	SERVITU'	—	1	6	3	—	623
76 a 84	COMUNIONE E CONDOMINIO	—	4	1	1	1	770
85 a 89	POSSESSO	1	—	2	—	—	400
56, 59	ALTRI ISTITUTI	—	—	—	—	—	—
90 a 172	Obbligazioni	56	658	1.177	236	149	539
90 a 97	VENDITA DI IMMOBILI	6	48	68	15	9	520
98 a 103	VENDITA DI AUTOVEICOLI	—	4	2	—	—	329
104 a 109	VENDITA DI MOBILI, FRUTTI PENDENTI E ALTRI DIRITTI	9	83	204	37	25	561
114 a 121	LOCAZIONE DI IMMOBILI URBANI	3	40	47	11	9	562
122 a 128	AFFITTO DI FONDI RUSTICI	1	10	13	4	1	501
129 a 133	APPALTO	4	28	55	14	14	607
134 a 137	TRASPORTO (contratto)	—	7	4	1	2	541
138, 139	MANDATO	—	3	9	4	1	704
140, 141	COMMISSIONE	—	1	—	1	1	821
143, 144	MEDIAZIONE	—	6	14	2	1	460
147, 148	COMODATO	—	1	1	3	—	755
149 a 151	MUTUO	—	12	22	5	3	554
155 a 157	ASSICURAZIONE E RIASSICURAZIONE	—	17	7	3	1	481
164 a 166	TITOLI DI CREDITO	7	48	79	17	6	492
167 a 169	GESTIONE DI AFFARI, PAGAMENTO DELLO INDEBITO E ARRICCHIMENTO SENZA CAUSA	1	2	11	1	1	544
170 a 172	RISARCIMENTO PER FATTO ILLECITO	22	318	587	106	68	530
110 a 113, 142 a 145, 146, 152 a 154, 158 a 163	ALTRI ISTITUTI	3	31	54	12	7	554
173 a 219	Lavoro	19	223	369	111	79	581
173 a 180	LAVORO SUBORDINATO E AUTONOMO	17	196	303	75	56	556
181 a 184	PREVIDENZA E ASSISTENZA OBBLIGATORIE	2	19	51	33	19	707
186 a 202	CONTROVERSIE AGRARIE (mezzadria, colonia parziaria, soccida)	—	2	3	2	1	663
207 a 210	SOCIETA' COOPERATIVE E MUTUE ASSICURATRICI	—	2	6	1	3	682
185, 203 a 206, 211 a 219	ALTRI ISTITUTI	—	4	6	—	—	443
220 a 243	Altre materie	7	124	225	47	19	515
	TOTALE GENERALE	84	1.034	1.826	414	270	553

secondo l'istituto giuridico, il valore della domanda e la durata del procedimento

APPELLO

N. d'ordine	D O M A N D A E D U R A T A D E L P R O C E D I M E N T O										DURATA MEDIA IN GIORNI	N. d'ordine	
	5.000.000 - 10.000.000					Oltre 10.000.000 di lire							
	N. DEI PROCEDIMENTI DI DURATA					N. DEI PROCEDIMENTI DI DURATA							
fino a 6 mesi	6 mesi - 1 anno	1-2 anni	2-3 anni	oltre 3 anni	fino a 6 mesi	6 mesi - 1 anno	1-2 anni	2-3 anni	oltre 3 anni	DURATA MEDIA IN GIORNI			
1 a 33	—	—	—	—	—	—	—	—	—	—	—	1 a 33	
8 a 13	—	—	—	—	—	—	—	—	—	—	—	8 a 13	
15 a 22	—	—	—	—	—	—	—	—	—	—	—	15 a 22	
29 a 32	—	—	—	—	—	—	—	—	—	—	—	29 a 32	
1 a 7, 14, 23 a 28, 33	—	—	—	—	—	—	—	—	—	—	—	1 a 7, 14, 23 a 28, 33	
34 a 48	—	—	2	5	1	789	—	4	14	4	6	840	34 a 48
34 a 41	—	—	2	3	—	679	—	1	6	1	—	524	34 a 41
42 a 45	—	—	—	—	1	1.148	—	3	6	2	4	921	42 a 45
46 a 48	—	—	—	2	—	887	—	—	2	1	2	1.102	46 a 48
49 a 89	1	7	12	7	4	741	—	5	2	2	10	1.062	49 a 89
49 a 55	1	6	6	2	2	673	—	3	2	—	5	1.152	49 a 55
57, 58	—	1	2	1	1	839	—	1	—	1	2	1.058	57, 58
60 a 64	—	—	—	—	—	—	—	—	—	—	—	—	60 a 64
65 a 69	—	—	—	—	—	—	—	—	—	—	—	—	65 a 69
70 a 75	—	—	2	2	1	866	—	—	—	—	—	—	70 a 75
76 a 84	—	—	2	—	—	629	—	1	—	—	3	913	76 a 84
85 a 89	—	—	—	2	—	870	—	—	—	1	—	773	85 a 89
56, 59	—	—	—	—	—	—	—	—	—	—	—	—	56, 59
90 a 172	16	166	283	54	33	518	12	111	201	56	39	607	90 a 172
90 a 97	4	15	27	3	2	452	3	13	28	11	6	582	90 a 97
98 a 103	—	—	2	—	—	454	—	—	—	—	—	—	98 a 103
104 a 109	1	20	32	5	4	521	—	9	18	6	1	539	104 a 109
114 a 121	—	3	8	—	—	412	—	3	2	—	—	319	114 a 121
122 a 128	1	—	2	1	—	501	1	—	—	1	1	1.274	122 a 128
129 a 133	1	4	13	2	2	556	—	5	13	4	2	673	129 a 133
134 a 137	—	1	2	—	—	380	—	—	—	—	—	—	134 a 137
138, 139	—	1	3	—	—	404	—	1	2	—	—	465	138, 139
140, 141	—	1	1	1	—	483	—	—	—	—	—	—	140, 141
143, 144	—	1	6	—	—	405	—	—	2	—	—	—	143, 144
147, 148	—	—	—	—	—	—	1	—	—	—	—	—	147, 148
149 a 151	—	3	6	—	3	614	—	2	6	2	1	754	149 a 151
155 a 157	—	2	1	—	—	336	—	1	1	2	1	824	155 a 157
164 a 166	1	7	12	4	—	480	—	4	13	3	4	717	164 a 166
167 a 169	—	—	—	—	—	—	—	—	—	—	—	—	167 a 169
170 a 172	8	101	155	33	19	525	5	65	102	20	19	576	170 a 172
110 a 113, 142 a 145, 146, 152 a 154, 158 a 163	—	7	11	5	3	651	—	7	14	7	3	666	110 a 113, 142 a 145, 146, 152 a 154, 158 a 163
173 a 219	5	30	73	13	12	562	2	18	44	6	5	593	173 a 219
173 a 180	4	24	60	9	9	555	1	16	29	5	2	536	173 a 180
181 a 184	1	4	8	2	—	481	—	—	8	1	—	513	181 a 184
186 a 202	—	—	—	—	—	—	—	—	—	—	—	—	186 a 202
207 a 210	—	2	5	1	3	723	1	2	2	—	2	1.103	207 a 210
185, 203 a 206, 211 a 219	—	—	—	1	—	772	—	—	5	—	1	626	185, 203 a 206, 211 a 219
220 a 243	4	36	79	14	7	523	7	52	90	30	10	532	220 a 243
	26	239	449	93	57	536	21	190	351	98	70	607	

Segue Tav. 80 — Procedimenti di cognizione esauriti con sentenza definitiva,

B — GRADO DI

secondo l'istituto giuridico, il valore della domanda e la durata del procedimento

APPELLO

N. d'ordine	ISTITUTI GIURIDICI	CLASSI DI VALORE DELLA								DOMANDA E DURATA DEL PROCEDIMENTO								N. d'ordine		
		TOTALE				IN				DETERMINABILE				TOTALE GENERALE						
		N. DEI PROCEDIMENTI DI DURATA					DURATA MEDIA IN GIORNI			N. DEI PROCEDIMENTI DI DURATA		DURATA MEDIA IN GIORNI			N. DEI PROCEDIMENTI DI DURATA					DURATA MEDIA IN GIORNI
fino a 6 mesi	6 mesi-1 anno	1-2 anni	2-3 anni	oltre 3 anni	fino a 6 mesi	6 mesi-1 anno	1-2 anni	2-3 anni	oltre 3 anni	1-2 anni	2-3 anni	oltre 3 anni	fino a 6 mesi	6 mesi-1 anno	1-2 anni	2-3 anni	oltre 3 anni	DURATA MEDIA IN GIORNI		
1 a 33	Persone e famiglia	4	35	38	7	3	454	11	133	164	35	23	508	15	168	202	42	26	498	1 a 33
8 a 13	MATRIMONIO	—	8	10	1	—	409	7	92	121	24	16	517	7	100	131	25	16	509	8 a 13
15 a 22	FILIAZIONE LEGITTIMA E ILLEGITTIMA	1	—	—	—	—	130	—	14	15	8	4	585	1	14	15	8	4	574	15 a 22
29 a 32	PRESTAZIONE DI ALIMENTI	3	27	27	5	3	463	2	20	18	2	2	427	5	47	45	7	5	449	29 a 32
1 a 7, 14, 23 a 28, 33	ALTRI ISTITUTI	—	—	1	1	—	731	2	7	10	1	1	422	2	7	11	2	1	449	1 a 7, 14, 23 a 28, 33
34 a 48	Successioni	—	18	38	16	20	836	3	36	61	25	44	888	3	54	99	41	64	869	34 a 48
34 a 41	SUCCESSIONE LEGITTIMA E TESTAMENTARIA	—	5	18	8	7	743	1	16	21	15	17	911	1	21	39	23	24	852	34 a 41
42 a 45	DIVISIONE DI EREDITA'	—	10	14	4	11	967	1	16	34	10	27	931	1	26	48	14	38	942	42 a 45
46 a 48	ALTRI ISTITUTI	—	3	6	4	2	729	1	4	6	—	—	398	1	7	12	4	2	589	46 a 48
49 a 89	Proprietà	20	139	194	67	89	669	99	648	1.021	324	358	646	119	787	1.215	391	447	650	49 a 89
49 a 55	PROPRIETA' DI BENI IMMOBILI	8	54	73	20	41	716	50	308	514	181	219	690	58	362	587	201	260	693	49 a 55
57, 58	PROPRIETA' DI BENI MOBILI, FRUTTI PENDENTI E ALTRI DIRITTI	4	27	63	21	16	634	4	38	76	19	9	546	8	65	139	40	25	588	57, 58
60 a 64	ENFITEUSI	—	3	7	2	11	886	—	1	2	3	—	651	—	4	9	5	11	837	60 a 64
65 a 69	USUFRUTTO, USO E ABITAZIONE	—	1	4	1	—	509	—	3	6	1	1	535	1	4	10	2	1	526	65 a 69
70 a 75	SERVITU'	3	15	18	9	6	646	18	147	206	59	69	633	21	162	224	68	75	634	70 a 75
76 a 84	COMUNIONE E CONDOMINIO	3	31	22	10	14	629	4	50	66	19	21	595	7	81	88	29	35	607	76 a 84
85 a 89	POSSESSO	2	8	7	4	1	465	22	100	150	41	38	574	24	108	157	45	39	567	85 a 89
56, 59	ALTRI ISTITUTI	—	—	—	—	—	—	—	1	1	1	1	744	—	1	1	1	1	744	56, 59
90 a 172	Obbligazioni	428	3.137	4.689	978	722	533	126	824	1.342	285	206	545	554	3.961	6.031	1.263	928	536	90 a 172
90 a 97	VENDITA DI IMMOBILI	18	105	173	46	27	538	3	53	95	21	26	659	21	158	268	67	53	580	90 a 97
98 a 103	VENDITA DI AUTOVEICOLI	2	11	12	2	2	510	—	2	—	—	—	288	2	13	12	2	2	495	98 a 103
104 a 109	VENDITA DI MOBILI, FRUTTI PENDENTI E ALTRI DIRITTI	104	655	1.044	247	202	569	5	51	92	19	18	577	109	706	1.136	266	220	570	104 a 109
114 a 121	LOCAZIONE DI IMMOBILI URBANI	40	235	270	80	49	521	57	225	289	83	47	520	97	460	559	163	96	521	114 a 121
122 a 128	AFFITTO DI FONDI RUSTICI	9	65	56	20	14	551	9	127	145	19	6	446	18	192	201	39	20	483	122 a 128
129 a 133	APPALTO	11	107	190	44	40	585	3	17	27	4	9	607	14	124	217	48	49	588	129 a 133
134 a 137	TRASPORTO (CONTATTO)	4	30	33	6	9	545	—	1	6	2	—	552	4	31	39	8	9	546	134 a 137
138, 139	MANDATO	—	9	28	6	5	625	—	6	5	1	2	564	—	15	33	7	7	611	138, 139
140, 141	COMMISSIONE	1	8	6	2	2	518	—	—	2	1	8	807	1	8	8	3	2	558	140, 141
143, 144	MEDIAZIONE	9	39	75	15	10	512	—	6	14	2	1	524	9	45	89	17	11	514	143, 144
147, 148	COMODATO	1	2	3	5	—	612	—	8	9	2	2	526	1	10	12	7	2	556	147, 148
149 a 151	MUTUO	9	47	69	17	19	609	—	1	2	—	—	402	9	48	71	17	19	606	149 a 151
155 a 157	ASSICURAZIONE E RIASSICURAZIONE	5	40	38	7	8	493	2	9	16	10	3	604	7	49	54	17	11	525	155 a 157
164 a 166	TITOLI DI CREDITO	36	181	289	58	48	534	4	26	38	9	14	613	40	207	327	67	62	545	164 a 166
167 a 169	GESTIONE DI AFFARI, PAGAMENTO DELLO INDEBITO E ARRICCHIMENTO SENZA CAUSA	1	8	28	4	2	610	—	—	3	3	2	1.010	1	8	31	7	4	673	167 a 169
170 a 172	RISARCIMENTO PER FATTO ILLECITO	163	1.475	2.175	368	252	505	29	254	507	100	62	547	192	1.729	2.682	468	314	513	170 a 172
110 a 113, 142 a 145, 146, 152 a 154, 158 a 163	ALTRI ISTITUTI	15	120	200	51	33	566	14	38	92	9	14	557	29	158	292	60	47	564	110 a 113, 142 a 145, 146, 152 a 154, 158 a 163
173 a 219	Lavoro	118	1.014	1.723	447	306	563	49	494	1.237	649	473	715	167	1.508	2.960	1.096	779	631	173 a 219
173 a 180	LAVORO SUBORDINATO E AUTONOMO	99	866	1.512	364	235	550	17	92	143	45	26	562	116	958	1.655	409	261	551	173 a 180
181 a 184	PREVIDENZA E ASSISTENZA OBBLIGATORIE	7	73	156	70	52	691	26	306	996	584	436	758	33	379	1.152	654	488	749	181 a 184
186 a 202	CONTROVERSIE AGRARIE (mezzadria, colonia parziaria, soccida)	11	56	18	8	7	430	3	57	36	6	1	394	14	113	54	14	8	412	186 a 202
207 a 210	SOCIETA' COOPERATIVE E MUTUE ASSICURATRICI	1	12	21	2	10	709	1	17	22	6	2	533	2	29	43	8	12	619	207 a 210
185, 203 a 206, 211 a 219	ALTRI ISTITUTI	—	7	16	3	2	546	2	22	40	8	8	576	2	29	56	11	10	568	185, 203 a 206, 211 a 219
220 a 243	Altre materie	36	374	715	153	69	524	177	170	272	59	47	457	213	544	987	212	116	501	220 a 243
	TOTALE GENERALE	606	4.717	7.397	1.668	1.209	545	465	2.305	4.097	1.377	1.151	622	1.071	7.022	11.494	3.045	2.360	574	

CAP. 2 — DATI PER DISTRETTI DI CORTE DI APPELLO

Tav. 81 — Procedimenti di cognizione esauriti con sentenza definitiva,

secondo l'istituto giuridico, il grado del giudizio e l'esito della domanda (a)

N. d'ordine (b)	ISTITUTI GIURIDICI	TORINO				MILANO				BRESCIA				TRIESTE				GENOVA				BOLOGNA				N. d'ordine (b)									
		1° grado		Appello		1° grado		Appello		1° grado		Appello		1° grado		Appello		1° grado		Appello		1° grado		Appello											
		Acc.	Rig.	Acc.	Rig.	Acc.	Rig.	Acc.	Rig.	Acc.	Rig.	Acc.	Rig.	Acc.	Rig.	Acc.	Rig.	Acc.	Rig.	Acc.	Rig.	Acc.	Rig.	Acc.	Rig.										
1 a 33	Persone e famiglia	419	51	18	32	500	65	29	45	173	13	4	9	125	19	5	11	232	30	6	7	174	21	9	13	236	28	7	9	363	22	18	7	1 a 33	
8 a 13	MATRIMONIO	216	33	12	21	275	38	18	33	56	6	2	6	29	9	3	5	81	16	2	5	79	15	5	11	127	13	4	7	119	13	14	4	8 a 13	
15 a 22	FILIAZIONE LEGITTIMA E ILLEGITTIMA	42	6	1	3	72	3	2	2	14	2	1	6	4	1	1	20	2	1	1	34	2	1	1	28	2	1	1	32	2	1	2	15 a 22		
29 a 32	PRESTAZIONE DI ALIMENTI	26	8	4	8	27	15	8	10	7	3	1	2	10	6	1	5	17	10	2	1	20	4	4	1	18	10	3	1	19	3	2	—	29 a 32	
1 a 7, 14, 23 a 28, 33	ALTRI ISTITUTI	135	4	1	—	126	9	1	2	96	2	—	1	82	3	—	—	114	2	1	1	41	—	—	—	63	3	—	—	193	4	1	1	1 a 7, 14, 23 a 28, 33	
34 a 48	Successioni	31	8	4	11	33	24	6	13	6	4	1	5	12	8	5	5	16	12	8	4	17	6	2	4	17	6	5	8	13	5	3	5	34 a 48	
34 a 41	SUCCESSIONE LEGITTIMA E TESTAMENTARIA	8	4	2	5	12	14	2	6	2	3	—	2	5	2	2	4	7	5	2	2	2	2	1	1	2	5	1	6	4	3	1	3	34 a 41	
42 a 45	DIVISIONE DI EREDITA'	19	4	2	5	17	7	3	6	4	1	1	3	6	5	3	2	10	3	1	2	14	2	1	3	12	1	4	1	8	2	2	2	42 a 45	
46 a 48	ALTRI ISTITUTI	4	—	—	1	4	3	1	1	—	—	—	—	1	1	—	1	2	2	2	—	1	2	—	—	3	—	—	1	1	—	—	—	46 a 48	
49 a 89	Proprietà	565	225	60	88	561	238	94	124	195	75	31	49	132	69	20	37	583	167	60	77	246	107	19	33	478	185	72	73	316	134	27	48	49 a 89	
49 a 55	PROPRIETA' DI BENI IMMOBILI	269	68	28	40	221	63	45	45	105	30	24	39	62	24	10	19	347	58	36	36	132	49	10	19	269	74	36	28	140	53	10	20	49 a 55	
57, 58	PROPRIETA' DI BENI MOBILI, FRUTTI PENDENTI E ALTRI DIRITTI	48	43	1	4	121	68	10	16	12	18	—	7	23	13	—	3	73	56	3	8	24	25	1	5	70	54	2	9	85	46	5	10	57, 58	
60 a 64	FRUTTI	—	—	—	—	—	—	—	—	—	—	—	—	—	—	—	—	—	—	—	—	—	—	—	—	—	—	—	—	—	—	—	—	60 a 64	
65 a 69	USUFRUTTO, USO E ABITAZIONE	2	2	—	—	2	1	—	—	1	—	—	—	—	—	—	—	2	—	—	—	—	—	—	—	—	—	—	—	—	—	—	—	65 a 69	
70 a 75	SERVITU'	65	34	25	31	45	25	14	27	22	6	5	8	17	9	4	9	49	19	9	14	15	9	1	1	50	20	16	28	10	9	13	70 a 75		
76 a 84	CONDOMINI E CONDOMINII	45	14	2	7	75	40	10	21	2	1	—	—	5	5	1	19	3	5	4	6	6	4	1	1	45	18	10	8	12	11	2	2	76 a 84	
85 a 89	POSSESSO	136	64	5	11	97	41	15	14	52	20	2	1	25	20	6	5	90	31	7	14	67	18	4	6	44	18	6	8	51	14	1	3	85 a 89	
56, 59	ALTRI ISTITUTI	—	—	—	—	—	—	—	—	—	—	—	—	—	—	—	—	2	—	—	—	—	—	—	—	—	—	—	—	—	—	—	—	56, 59	
90 a 172	Obbligazioni	7.119	1.147	322	494	12.530	2.459	570	868	2.498	607	307	1.024	261	88	164	4.667	760	265	498	2.021	510	112	139	3.235	802	259	324	5.038	817	334	396	90 a 172		
90 a 97	VENDETA DI IMMOBILI	53	27	17	30	99	54	11	28	22	9	10	18	13	19	7	11	61	29	8	11	13	3	1	1	6	60	29	7	14	47	30	16	15	90 a 97
98 a 103	VENDETA DI AUTOMOBILI	7	3	3	6	12	4	1	—	2	—	3	1	4	—	—	4	4	3	1	1	3	3	1	1	2	5	3	2	1	5	1	1	98 a 103	
104 a 109	VENDETA DI MOBILI, FRUTTI PENDENTI E ALTRI DIRITTI	2.736	297	82	159	4.623	958	104	213	962	223	37	75	386	68	16	29	2.519	294	61	175	1.023	248	19	24	876	189	30	42	2.416	273	66	114	104 a 109	
114 a 121	LOCAGIONE DI IMMOBILI URBANI	316	60	23	36	615	172	52	101	70	24	15	23	84	16	9	15	282	58	26	44	171	51	8	15	276	92	26	44	170	41	17	31	114 a 121	
122 a 128	APPALTO DI FONDI RUSTICI	79	26	13	13	53	23	1	7	135	23	15	21	4	2	1	3	113	30	8	22	7	2	1	1	12	5	2	3	90	15	14	14	122 a 128	
129 a 133	APPALTO	58	19	5	13	171	59	24	42	7	8	3	17	17	3	5	5	68	27	7	16	14	5	8	9	58	29	12	18	28	8	11	11	129 a 133	
134 a 137	TRASPORTO (contratto)	140	11	4	6	57	16	3	7	3	—	—	—	7	1	—	—	15	7	2	4	28	4	1	—	29	19	3	9	18	4	1	3	134 a 137	
138, 139	MANDATO	9	7	—	—	28	14	4	7	—	—	—	—	1	—	—	—	4	3	—	—	—	—	—	—	9	5	1	4	1	1	1	138, 139		
140, 141	COMMISSIONE	1	—	1	—	27	5	1	—	—	—	—	—	—	—	—	—	3	1	—	—	—	—	—	—	2	1	1	3	2	—	—	140, 141		
143, 144	MEDIAZIONE	23	14	2	3	41	23	6	16	3	1	2	6	5	—	—	1	12	11	1	11	3	5	4	3	14	5	11	2	12	9	3	2	143, 144	
147, 148	COMODATO	2	2	—	—	6	5	1	—	—	—	—	—	1	—	—	—	3	1	—	—	—	—	—	—	5	2	—	—	—	—	—	147, 148		
149 a 151	MUTUO	107	13	5	5	106	33	4	8	19	7	2	2	23	11	—	7	71	23	1	8	63	15	2	3	33	5	1	5	52	13	2	8	149 a 151	
155 a 157	ASSICURAZIONI E RIASSICURAZIONI	99	19	2	6	528	78	10	25	8	4	4	4	18	5	1	1	44	9	2	2	46	21	2	4	38	14	5	5	54	9	6	6	155 a 157	
164 a 166	TITOLI DI CREDITO	226	40	6	16	398	70	7	18	218	68	7	11	28	13	—	5	199	43	4	23	77	16	1	—	115	39	9	13	146	88	14	11	164 a 166	
167 a 169	GESTIONE DI AFFARI, PAGAMENTO DELLO INDEBITO E ARROCCIAMENTO SENZA CAUSA	6	4	—	2	22	5	4	6	1	—	—	1	3	1	—	—	18	2	1	—	4	3	1	1	—	2	1	2	7	2	—	—	167 a 169	
170 a 172	RISARCIMENTO PER FATTO DELICITO	3.159	561	153	182	5.499	840	312	340	1.016	223	90	125	386	104	43	77	1.158	180	117	163	485	114	55	66	1.608	320	146	122	1.911	298	173	160	170 a 172	
110 a 113, 142 a 145, 146, 152 a 154, 158 a 163	ALTRI ISTITUTI	98	44	6	16	245	100	25	50	30	17	2	2	44	18	5	10	93	39	6	16	55	19	6	1	93	37	12	25	75	25	9	12	110 a 113, 142 a 145, 146, 152 a 154, 158 a 163	
173 a 219	Lavoro	1.043	281	85	129	2.308	627	233	331	400	166	72	252	88	34	54	741	284	114	147	428	145	27	52	558	262	85	86	707	222	114	121	173 a 219		
173 a 180	LAVORO SUBORDINATO E AUTONOMO	340	117	44	62	2.176	439	209	279	341	111	56	41	233	63	29	42	612	154	59	72	313	106	15	22	467	176	59	58	501	98	52	54	173 a 180	
181 a 184	PRUDENZA E ASSISTENZA OBBLIGATORIA	177	138	36	54	44	100	11	17	53	52	19	19	16	16	4	9	81	87	37	65	102	35	9	23	68	67	23	21	153	107	52	53	181 a 184	
186 a 202	CONTROVERSIE AGRARIE (mezzeria, colonia parziaria, società)	8	2	—	1	—	1	—	—	1	1	—	2	1	4	1	1	24	14	9	5	3													

Segue Tav. 81 — Procedimenti di cognizione esauriti con sentenza definitiva,

secondo l'istituto giuridico, il grado del giudizio e l'esito della domanda

N. d'ordine	ISTITUTI GIURIDICI	FIRENZE				PERUGIA				ANCONA				ROMA				L'AQUILA				NAPOLI				BARI				LECCE				N. d'ordine
		1° grado		Appello		1° grado		Appello		1° grado		Appello		1° grado		Appello		1° grado		Appello		1° grado		Appello		1° grado		Appello						
		Acc.	Rig.	Acc.	Rig.	Acc.	Rig.	Acc.	Rig.	Acc.	Rig.	Acc.	Rig.	Acc.	Rig.	Acc.	Rig.	Acc.	Rig.	Acc.	Rig.	Acc.	Rig.	Acc.	Rig.	Acc.	Rig.	Acc.	Rig.					
1 a 33	Persone e famiglia	227	30	10	17	43	5	5	5	59	5	2	3	320	61	14	28	51	6	1	4	308	42	11	34	116	21	2	8	77	15	1	5	1 a 33
8 a 13	MATRIMONIO	93	19	6	8	12	2	2	3	15	1	2	3	147	32	9	17	15	1	—	2	116	23	7	15	34	14	1	4	27	8	1	1	8 a 13
15 a 22	FILIAZIONE LEGITTIMA E ILLEGITTIMA	29	2	1	1	2	—	1	—	4	—	—	—	31	8	2	—	6	—	1	2	38	3	—	5	15	3	—	2	2	—	—	15 a 22	
29 a 32	PRESTAZIONE DI ALIMENTI	18	3	1	8	7	2	2	2	4	1	—	—	44	9	3	10	5	1	—	—	34	10	3	12	21	3	1	2	8	5	—	2	29 a 32
1 a 7, 14, 23 a 28, 33	ALTRI ISTITUTI	87	6	2	—	22	1	—	—	36	3	—	—	98	12	—	1	25	4	—	—	120	6	1	2	46	1	—	—	34	—	—	—	1 a 7, 14, 23 a 28, 33
34 a 48	Successioni	10	6	6	1	8	3	1	5	4	7	2	3	48	24	8	15	7	4	—	4	54	35	29	24	27	15	4	11	18	10	6	3	34 a 48
34 a 41	SUCCESSIONE LEGITTIMA E TESTAMENTARIA	4	2	4	—	1	2	—	2	1	2	—	—	9	10	3	3	2	—	—	1	3	6	12	9	7	5	1	6	3	3	—	34 a 41	
42 a 45	DIVISIONE DI EREDITA'	5	4	2	1	7	1	1	3	3	4	2	2	36	12	3	8	5	4	—	2	45	24	15	10	16	8	1	4	12	5	3	3	42 a 45
46 a 48	ALTRI ISTITUTI	1	—	—	—	—	—	—	—	—	1	—	—	3	2	2	4	—	—	—	1	6	5	2	5	4	2	2	1	3	2	—	—	46 a 48
49 a 89	Proprietà	414	186	37	68	76	36	22	24	220	44	11	17	1.045	606	131	244	226	117	18	43	1.062	682	210	273	314	170	35	64	262	102	34	46	49 a 89
49 a 55	PROPRIETA' DI BENI IMMOBILI	203	61	20	46	41	10	12	10	145	24	5	9	469	203	80	126	95	45	9	16	465	248	99	132	125	51	12	27	77	26	16	22	49 a 55
57, 58	PROPRIETA' DI BENI MOBILI, FRUTTI PENDENTI E ALTRI DIRITTI	103	71	2	8	18	14	5	5	20	15	—	2	109	164	17	26	34	43	1	3	139	184	15	22	50	45	11	10	81	30	6	5	57, 58
60 a 64	ENFITEUSI	1	—	—	—	—	—	—	—	1	—	—	—	9	22	1	2	5	—	—	—	16	11	—	1	—	—	—	—	1	1	1	1	60 a 64
65 a 69	USUFRUTTO, USO E ABITAZIONE	31	13	—	—	1	—	—	—	—	—	—	—	2	1	—	—	—	—	—	1	3	5	2	—	1	1	2	1	—	—	—	65 a 69	
70 a 75	SERVITU'	24	11	10	7	6	3	2	8	13	3	4	1	109	39	13	26	16	11	3	7	109	63	35	57	27	22	8	11	23	12	6	7	70 a 75
76 a 84	COMUNIONE E CONDOMINIO	24	11	1	1	2	3	1	1	4	—	—	—	125	70	12	31	14	4	2	—	135	69	41	32	19	16	—	6	10	6	1	2	76 a 84
85 a 89	POSSESSO	52	28	4	6	8	6	2	—	36	2	1	4	222	107	8	33	61	14	2	16	194	102	18	29	89	35	3	8	68	27	4	8	85 a 89
56, 59	ALTRI ISTITUTI	—	—	—	—	—	—	—	—	1	—	—	—	—	—	—	—	1	—	—	1	—	—	—	—	—	—	—	—	—	—	—	56, 59	
90 a 172	Obbligazioni	4.523	794	302	495	886	137	85	150	1012	208	59	91	8.482	2.489	771	1.099	1.434	339	69	78	9.092	2.441	671	906	2.250	661	285	366	1.643	356	112	194	90 a 172
90 a 97	VENDITA DI IMMOBILI	54	33	11	24	13	1	3	5	21	12	3	6	206	101	23	42	26	5	3	3	139	66	31	40	56	30	12	23	27	11	8	7	90 a 97
98 a 103	VENDITA DI AUTOVEICOLI	3	—	—	—	1	—	—	2	2	—	—	—	12	3	—	1	3	—	—	1	7	3	—	—	7	3	—	—	9	2	1	1	98 a 103
104 a 109	VENDITA DI MOBILI, FRUTTI PENDENTI E ALTRI DIRITTI	2.008	300	61	133	432	50	14	33	393	66	9	15	1.265	358	62	144	370	84	15	25	1.497	343	84	124	583	125	41	60	383	59	21	46	104 a 109
114 a 121	LOCAZIONE DI IMMOBILI URBANI	320	78	22	32	48	13	1	8	67	8	4	10	916	323	87	145	122	21	10	9	701	233	70	131	278	67	24	56	185	33	9	26	114 a 121
122 a 128	AFFITTO DI FONDI RUSTICI	24	8	2	5	10	3	—	3	7	—	—	—	82	42	9	10	10	4	2	2	354	101	38	76	102	34	30	32	38	11	4	6	122 a 128
129 a 133	APPALTO	71	20	7	28	9	—	2	1	10	4	3	3	122	48	13	31	19	13	2	1	129	42	30	31	35	14	8	13	23	7	5	6	129 a 133
134 a 137	TRASPORTO (contratto)	33	5	2	2	5	—	—	—	14	—	—	—	84	13	5	2	14	1	—	1	129	25	8	7	17	8	4	2	13	10	1	5	134 a 137
138, 139	MANDATO	1	5	2	2	2	2	1	—	1	—	—	—	19	13	2	4	2	3	—	1	6	6	5	5	—	3	2	—	—	—	—	138, 139	
140, 141	COMMISSIONE	16	7	—	1	—	1	—	—	3	—	—	—	6	2	—	—	—	—	—	—	10	4	—	—	23	7	2	7	9	3	6	140, 141	
143, 144	MEDIAZIONE	21	8	2	6	—	—	—	—	1	3	3	2	40	25	7	23	2	3	—	—	23	16	5	8	22	9	8	3	4	3	3	143, 144	
147, 148	COMODATO	30	—	—	1	—	—	—	—	6	—	—	—	11	2	—	2	6	1	—	—	24	6	2	6	16	2	4	2	5	2	—	—	147, 148
149 a 151	MUTUO	27	12	2	2	16	2	—	2	13	4	—	2	173	57	8	18	21	6	—	1	143	33	6	17	48	11	—	6	9	5	1	—	149 a 151
155 a 157	ASSICURAZIONE E RIASSICURAZIONE	34	15	—	3	12	1	1	1	15	9	—	—	120	82	11	10	17	5	—	2	47	37	4	5	10	7	2	2	8	4	1	—	155 a 157
164 a 166	TITOLI DI CREDITO	102	37	3	1	22	12	2	5	73	26	7	15	346	234	76	174	127	49	2	5	529	244	28	41	145	90	13	18	190	90	16	31	164 a 166
167 a 169	GESTIONE DI AFFARI, PAGAMENTO DELLO INDEBITO E ARRICCHIMENTO SENZA CAUSA	4	1	—	—	1	—	1	—	2	4	—	—	19	17	4	3	5	2	—	1	12	13	2	5	7	6	1	1	3	—	—	—	167 a 169
170 a 172	RISARCIMENTO PER FATTO ILLECITO	1.554	219	185	249	275	38	54	83	371	63	24	34	4.830	1.059	427	445	628	116	32	19	5.039	1.183	331	369	805	187	103	111	561	96	37	57	170 a 172
110 a 113, 142 a 145, 146, 152 a 154, 158 a 163	ALTRI ISTITUTI	221	46	3	7	40	13	6	6	11	9	3	2	231	110	37	45	62	26	3	7	303	86	27	41	96	58	31	30	90	17	5	2	110 a 113, 142 a 145, 146, 152 a 154, 158 a 163
173 a 219	Lavoro	967	348	84	130	338	121	73	100	888	511	56	89	3.450	1.195	255	356	536	155	20	41	4.470	2.966	594	729	774	361	132	130	1.029	711	91	258	173 a 219
173 a 180	LAVORO SUBORDINATO E AUTONOMO	664	158	57	86	196	52	28	44	157	26	16	21	2.506	542	191	261	305	65	8	17	2.822	1.103	399	318	571	210	96	73	449	98	17	39	173 a 180
181 a 184	PREVIDENZA E ASSISTENZA OBBLIGATORIA	165	143	25	29	76	47	16	27	680	464	36	57	861	579	46	62	216	82	12	22	1.611	1.844	185	402	187	144	34	45	556	589	73	197	181 a 184
186 a 202	CONTROVERSIE AGRARIE (mezzadria, colonia parziaria, soccida)	116	32	2	14	66																												

Segue Tav. 82 — Procedimenti di cognizione esauriti con sentenza definitiva, secondo

Importo in
B — SUCCESSIONI

DISTRETTI DI CORTE DI APPELLO	PROCEDIMENTI PER CLASSI DI VALORE											
	Fino a 50.000 lire			50.000 - 100.000			100.000 - 250.000			250.000 - 1.000.000		
	N	Importo	Durata media in giorni	N	Importo	Durata media in giorni	N	Importo	Durata media in giorni	N	Importo	Durata media in giorni
Torino	—	—	—	—	—	—	—	—	—	1	800	561
Milano	1	26	112	—	—	—	2	256	543	3	1.687	1.069
Brescia	—	—	—	—	—	—	—	—	—	1	277	1.321
Trento	—	—	—	—	—	—	—	—	—	3	1.975	835
Venezia	—	—	—	—	—	—	—	—	—	1	251	30
Trieste	—	—	—	—	—	—	—	—	—	4	2.332	914
Genova	—	—	—	—	—	—	1	175	99	1	339	1.892
Bologna	—	—	—	—	—	—	1	221	1.078	—	—	—
Firenze	—	—	—	—	—	—	—	—	—	1	500	1.891
Perugia	—	—	—	—	—	—	2	352	536	—	—	—
Ancona	—	—	—	—	—	—	—	—	—	—	—	—
Roma	1	50	232	2	170	2.278	1	154	464	7	4.206	1.589
L'Aquila	—	—	—	—	—	—	1	114	5.468	2	922	1.261
Napoli	1	50	2.597	—	—	—	2	360	3.135	6	2.823	2.377
Bari	—	—	—	—	—	—	1	140	77	—	—	—
Lecce	—	—	—	—	—	—	2	348	1.256	2	1.200	928
Potenza	—	—	—	—	—	—	1	239	380	—	—	—
Catanzaro	—	—	—	—	—	—	—	—	—	3	2.050	1.498
Reggio di Cal. (sez.)	—	—	—	—	—	—	1	222	3.182	—	—	—
Palermo	—	—	—	1	79	252	—	—	—	2	1.500	1.023
Messina	—	—	—	—	—	—	—	—	—	1	655	3.601
Caltanissetta	—	—	—	—	—	—	—	—	—	—	—	—
Catania	1	50	2.051	—	—	—	1	151	79	1	1.000	227
Cagliari	—	—	—	—	—	—	—	—	—	2	2.000	4.284
ITALIA	4	176	1.248	3	249	1.602	16	2.732	1.360	41	24.517	1.555

PRIMO

DISTRETTI DI CORTE DI APPELLO	PROCEDIMENTI PER CLASSI DI VALORE											
	Fino a 50.000 lire			50.000 - 100.000			100.000 - 250.000			250.000 - 1.000.000		
	N	Importo	Durata media in giorni	N	Importo	Durata media in giorni	N	Importo	Durata media in giorni	N	Importo	Durata media in giorni
Torino	—	—	—	—	—	—	1	137	635	1	500	349
Milano	—	—	—	—	—	—	—	—	—	1	330	369
Brescia	—	—	—	—	—	—	—	—	—	1	920	256
Trento	—	—	—	—	—	—	1	140	350	3	1.711	285
Venezia	—	—	—	—	—	—	1	217	1.251	—	—	—
Trieste	—	—	—	—	—	—	—	—	—	1	825	2.611
Genova	—	—	—	—	—	—	—	—	—	1	750	502
Bologna	—	—	—	—	—	—	—	—	—	1	975	543
Firenze	1	50	736	—	—	—	—	—	—	1	700	828
Perugia	—	—	—	—	—	—	—	—	—	—	—	—
Ancona	—	—	—	—	—	—	—	—	—	1	875	1.174
Roma	—	—	—	—	—	—	—	—	—	—	—	—
L'Aquila	—	—	—	—	—	—	—	—	—	1	300	410
Napoli	—	—	—	—	—	—	1	186	348	9	4.988	763
Bari	—	—	—	—	—	—	—	—	—	3	2.200	515
Lecce	—	—	—	—	—	—	—	—	—	—	—	—
Potenza	—	—	—	—	—	—	—	—	—	—	—	—
Catanzaro	—	—	—	—	—	—	—	—	—	—	—	—
Reggio di Cal. (sez.)	—	—	—	—	—	—	—	—	—	—	—	—
Palermo	—	—	—	—	—	—	—	—	—	—	—	—
Messina	—	—	—	—	—	—	—	—	—	—	—	—
Caltanissetta	—	—	—	—	—	—	—	—	—	—	—	—
Catania	—	—	—	1	100	300	—	—	—	—	—	—
Cagliari	—	—	—	—	—	—	—	—	—	—	—	—
ITALIA	1	50	736	1	100	300	4	680	646	24	15.074	680

GRADO DI

categorie di istituti giuridici, valore della domanda e la durata media
migliaia di lire
(34 a 48)

DELLA DOMANDA E LA DURATA MEDIA															
1.000.000 - 5.000.000			5.000.000 - 10.000.000			oltre 10.000.000 di lire			Totale			Indetermi- nabile		Totale generale	
N	Importo	Durata media in giorni	N	Importo	Durata media in giorni	N	Importo	Durata media in giorni	N	Importo	Durata media in giorni	N	Durata media in giorni	N	Durata media in giorni
5	8.387	1.173	2	12.050	1.143	—	—	—	8	21.237	1.089	31	1.283	39	1.243
2	3.770	774	2	11.516	440	6	111.484	1.649	16	113.2095	1.045	41	1.420	57	1.315
—	—	—	—	—	—	1	—	—	1	277	1.321	9	1.729	10	1.689
3	9.100	1.285	1	8.000	2.781	—	—	—	7	19.075	1.306	13	1.479	20	1.419
2	7.231	2.299	1	10.000	623	—	—	—	4	17.482	1.313	24	1.263	28	1.270
3	6.399	964	—	—	—	—	—	—	7	8.731	935	16	1.455	23	1.297
6	15.737	897	1	7.475	1.160	1	65.000	2.442	10	88.726	1.097	13	1.179	23	1.144
5	15.375	2.011	—	—	—	1	400.000	608	7	415.596	1.678	11	1.185	18	1.377
—	—	—	—	—	—	—	—	—	1	500	1.931	15	841	16	907
1	1.686	1.446	—	—	—	—	—	—	3	2.038	839	8	936	11	909
2	6.127	2.005	—	—	—	—	—	—	2	6.127	2.005	9	2.585	11	2.479
6	20.900	3.253	2	12.000	4.405	5	203.607	1.272	24	241.087	2.128	48	1.817	72	1.921
—	—	—	—	—	—	—	—	—	3	1.036	2.663	8	2.827	11	2.782
6	11.074	2.462	4	35.300	2.036	—	—	—	19	49.607	2.444	70	1.883	89	1.998
1	1.374	926	—	—	—	—	—	—	2	1.514	502	40	1.362	42	1.321
3	7.715	1.199	—	—	—	3	31.038	2.866	10	40.301	1.656	18	1.043	28	1.262
1	2.500	3.794	—	—	—	—	—	—	2	2.739	2.087	7	1.026	9	1.262
1	4.661	4.716	2	18.744	2.214	2	36.786	3.015	8	62.241	2.459	10	2.037	18	2.224
—	—	—	—	—	—	—	—	—	1	222	3.182	2	349	3	1.293
8	24.056	1.004	2	12.000	3.326	—	—	—	13	37.635	1.306	22	1.316	35	1.313
—	—	—	—	—	—	—	—	—	1	655	3.601	14	2.536	15	2.607
—	—	—	—	—	—	—	—	—	—	—	—	6	1.239	6	1.239
—	—	—	—	—	—	—	—	—	2	53.842	1.784	5	55.043	43	1.947
—	—	—	—	—	—	—	—	—	5	2.000	4.284	5	3.076	7	3.421
55	146.092	1.699	17	127.085	2.067	20	1905113	1.875	156	2205964	1.676	483	1.599	639	1.618

GRADO

APPELLO

Segue Tav. 82 — Procedimenti di cognizione esauriti con sentenza definitiva, secondo

Importo in
C — PROPRIETA

categorie di istituti giuridici, valore della domanda e la durata media
migliaia di lire
(49 a 89)

DISTRETTI DI CORTE DI APPELLO	PROCEDIMENTI PER CLASSI DI VALORE											
	Fino a 50.000 lire			50.000 - 100.000			100.000 - 250.000			250.000 - 1.000.000		
	N	Importo	Durata media in giorni	N	Importo	Durata media in giorni	N	Importo	Durata media in giorni	N	Importo	Durata media in giorni

DELLA DOMANDA E LA DURATA MEDIA															
1.000.000 - 5.000.000			5.000.000 - 10.000.000			oltre 10.000.000 di lire			Totale			Indetermi- nabile		Totale generale	
N	Importo	Durata media in giorni	N	Importo	Durata media in giorni	N	Importo	Durata media in giorni	N	Importo	Durata media in giorni	N	Durata media in giorni	N	Durata media in giorni

PRIMO

GRADO

Torino	19	755	804	24	1.932	610	45	8.028	780	39	19.639	661
Milano	16	419	830	22	1.652	619	56	9.808	649	73	36.350	610
Brescia	3	95	436	3	218	1.181	15	2.925	511	10	5.646	1.278
Trento	6	238	769	5	329	273	5	891	898	7	3.214	515
Venezia	32	1.317	266	30	2.363	212	47	7.566	286	29	13.918	491
Trieste	49	1.898	165	18	1.409	469	13	2.349	533	16	8.373	568
Genova	12	525	390	30	2.438	483	50	9.941	514	38	20.092	856
Bologna	8	306	479	15	1.214	706	36	6.262	726	43	19.990	491
Firenze	10	404	698	12	955	591	40	7.584	537	30	15.539	744
Perugia	12	468	601	12	974	413	7	1.319	547	5	1.915	137
Ancona	10	433	439	8	586	352	25	4.389	735	10	6.117	719
Roma	31	1.240	695	32	2.374	771	64	11.139	604	96	51.579	1.001
L'Aquila	20	581	822	12	930	465	36	6.504	725	22	11.916	467
Napoli	66	2.568	871	91	7.043	708	145	28.542	763	84	41.957	728
Bari	25	902	955	11	846	553	43	7.707	515	20	8.905	593
Lecce	12	486	723	21	1.449	812	18	3.083	763	28	14.375	809
Potenza	13	406	834	16	1.187	557	10	1.575	1.462	5	1.752	638
Catanzaro	25	1.174	950	16	1.486	997	26	4.858	1.058	19	8.862	872
Reggio di Cal. (sez.)	5	200	937	4	298	778	10	2.001	761	5	2.595	1.248
Palermo	28	1.018	645	31	2.531	520	61	11.498	550	41	21.159	813
Messina	2	67	522	3	234	672	15	2.854	780	15	8.058	1.402
Caltanissetta	8	261	508	17	1.407	749	11	2.114	541	2	822	247
Catania	17	729	854	33	2.751	668	38	6.775	572	19	10.997	861
Cagliari	10	365	2.033	9	777	2.141	20	3.643	948	7	3.894	1448
ITALIA	439	16.855	691	475	37.383	644	836	153.355	661	663	337.664	758

14	31.476	1.156	3	19.713	448	6	154.721	1.364	150	236.264	777	640	783	790	782
15	40.351	880	5	35.158	1.545	8	163.881	1.138	35	287.619	707	604	858	799	821
2	3.180	847	—	—	—	2	600.000	205	195	612.064	783	235	946	270	925
1	1.910	997	1	6.036	500	—	—	—	25	12.618	623	176	622	201	622
17	48.381	813	2	11.800	1.066	3	68.468	634	160	153.813	378	590	571	750	530
1	1.470	1.042	—	—	—	1	12.000	392	98	27.499	346	255	621	353	545
24	53.865	616	5	37.496	1.580	2	28.500	2.070	161	152.857	647	502	808	663	769
9	20.081	548	2	18.000	350	—	—	—	113	65.853	596	337	849	450	786
20	46.367	917	6	39.353	917	2	25.180	808	120	135.382	694	480	711	600	708
—	—	—	—	—	—	—	—	—	36	4.676	463	76	661	112	597
10	22.639	631	—	—	—	2	30.476	2.761	65	64.640	686	199	630	264	644
53	134.022	1.147	10	71.032	1.455	13	248.678	1.389	299	2758.104	918	1.352	780	1.651	805
9	19.104	1.035	—	—	—	9	39.035	684	99	39.035	684	244	911	343	845
30	65.111	1.315	4	27.430	860	40	340.9530	649	460	3582.181	786	1.284	990	1.744	936
2	5.700	1.011	—	—	—	—	—	—	101	24.060	654	383	886	484	838
8	19.886	656	1	7.125	2.311	3	46.000	1.464	91	92.404	814	273	709	364	735
4	8.382	1.273	1	8.565	185	—	—	—	49	21.867	874	139	825	188	838
11	29.641	1.237	2	15.270	941	5	295.859	2.515	104	357.150	1.075	357	975	461	998
1	1.610	4.071	2	18.000	689	—	—	—	27	24.704	1.003	75	910	102	935
13	38.535	1.380	4	31.325	1.044	15	130.7934	1.246	193	1414.000	735	522	764	715	756
17	48.932	1.119	2	13.500	987	2	24.945	1.166	56	98.590	1.055	255	905	311	932
2	4.416	653	—	—	—	—	—	—	40	9.020	614	172	697	212	681
3	4.049	563	—	—	—	—	—	—	111	37.988	692	780	900	891	874
3	7.051	2.994	—	—	—	—	—	—	49	15.730	1.585	260	1.221	309	1.279
269	656.159	1.030	50	359.803	1.114	105	866.6899	1.080	2.837	10228118	744	10.190	828	13.027	810

GRADO DI

APPELLO

Torino	1	32	990	—	—	—	3	500	149	3	1.740	303
Milano	1	26	274	3	237	565	14	2.439	710	10	4.778	580
Brescia	—	—	—	—	—	—	1	200	355	—	—	—
Trento	—	—	—	—	—	—	1	198	243	—	—	—
Venezia	1	26	468	3	249	574	3	529	679	6	3.516	693
Trieste	1	8	195	1	60	439	1	205	269	3	2.002	586
Genova	1	50	267	1	54	311	5	785	692	6	2.674	505
Bologna	—	—	—	1	83	305	7	1.422	500	1	637	249
Firenze	—	—	—	—	—	—	2	370	374	7	3.356	459
Perugia	—	—	—	1	60	221	2	412	400	7	3.924	528
Ancona	—	—	—	—	—	—	—	—	—	—	—	—
Roma	8	316	783	10	801	806	15	2.735	678	15	9.074	708
L'Aquila	—	—	—	—	—	—	8	1.513	457	8	5.792	455
Napoli	7	277	523	7	568	721	14	2.500	515	21	10.838	776
Bari	2	40	339	—	—	—	6	1.040	376	7	3.082	622
Lecce	3	121	583	2	188	1.222	13	2.423	514	1	1.000	998
Potenza	2	100	751	2	124	616	2	361	597	2	952	661
Catanzaro	3	120	397	4	287	1.298	4	850	287	1	750	245
Reggio di Cal. (sez.)	1	28	568	—	—	—	—	—	—	1	647	1.368
Palermo	3	88	600	5	439	645	14	2.922	803	12	5.362	697
Messina	—	—	—	—	—	—	4	660	587	5	1.872	404
Caltanissetta	—	—	—	—	—	—	2	352	1.017	2	1.500	106
Catania	2	43	473	11	721	1.018	36	6.517	541	6	3.158	876
Cagliari	1	15	483	—	—	—	3	650	1.840	3	2.500	423
ITALIA	37	1.290	568	51	3.871	806	160	29.583	595	127	69.154	620

8	20.950	362	6	43.000	391	3	40.000	774	24	106.222	413	124	604	148	573
3	8.160	491	4	29.753	927	1	17.111	259	36	62.504	643	182	566	218	579
1	1.585	1.064	—	—	—	2	45.475	765	4	47.260	737	76	592	80	599
2	3.818	453	2	19.000	650	—	—	—	5	23.016	489	52	381	57	390
3	8.300	569	2	20.000	526	—	—	—	18	32.620	619	119	755	137	737
4	14.952	1.264	1	7.850	352	—	—	—	11	25.077	734	41	770	52	763
6	14.784	350	3	22.150	402	—	—	—	22	40.497	471	123	554	145	542
—	—	—	—	—	—	—	—	—	9	2.142	450	66	798	75	756
5	11.214	1.104	2	14.026	725	—	—	—	16	28.966	683	89	662	105	665
6	12.422	1.008	—	—	—	—	—	—	17	38.818	752	29	493	46	589
—	—	—	—	—	—	—	—	—	1	22.000	2.017	—	—	—	—
—	—	—	1	5.820	829	—	—	—	1	5.820	829	27	569	28	579
8	25.636	533	5	45.500	1.511	3	990.834	1.212	64	1074.896	790	311	592	375	626
1	5.000	159	—	—	—	1	22.000	788	18	34.305	458	43	573	61	539
15	28.487	944	2	14.000	629	2	235.000	2.590	68	291.670	781	415	656	483	674
2	6.500	823	1	10.000	886	—	—	—	18	20.662	546	81	618	99	605
—	—	—	—	—	—	—	—	—	19	3.732	625	61	709	80	689
1	1.200	402	—	—	—	—	—	—	9	2.737	628				

Segue Tav. 82 — Procedimenti di cognizione esauriti con sentenza definitiva, secondo

Importo in
D — OBBLICAZIONI

categorie di istituti giuridici, valore della domanda e la durata media

migliaia di lire
(90 a 172)

DISTRETTI DI CORTE DI APPELLO	PROCEDIMENTI PER CLASSI DI VALORE											
	Fino a 50.000 lire			50.000 - 100.000			100.000 - 250.000			250.000 - 1.000.000		
	N	Importo	Durata media in giorni	N	Importo	Durata media in giorni	N	Importo	Durata media in giorni	N	Importo	Durata media in giorni

DELLA DOMANDA E LA DURATA MEDIA																
1.000.000 - 5.000.000			5.000.000 - 10.000.000			oltre 10.000.000 di lire			Totale			Indetermi- nabile		Totale generale		
N	Importo	Durata media in giorni	N	Importo	Durata media in giorni	N	Importo	Durata media in giorni	N	Importo	Durata media in giorni	N	Durata media in giorni	N	Durata media in giorni	

PRIMO

GRADO

Torino	1.010	37.536	666	2.096	152.673	478	2.163	350.165	584	1.506	739.319	746
Milano	1.873	70.518	566	3.471	253.524	495	3.941	646.516	578	2.926	1.440.685	787
Brescia	228	8.903	553	629	47.051	498	759	124.999	525	678	344.021	818
Trento	72	2.658	469	250	19.069	325	303	50.318	361	329	171.323	639
Venezia	268	10.168	488	1.047	77.587	276	1.469	243.100	331	1.427	700.304	539
Trieste	145	5.488	477	617	45.875	281	776	128.394	355	581	275.530	495
Genova	371	13.669	520	818	60.591	418	959	158.362	455	905	429.268	730
Bologna	473	17.600	610	1.341	98.467	475	1.544	251.453	575	1.301	651.460	792
Firenze	401	15.068	496	1.051	78.187	408	1.344	221.572	490	1.163	577.444	729
Perugia	96	3.587	547	246	18.024	389	267	43.827	434	186	96.200	562
Ancona	90	3.427	818	238	17.821	614	358	61.014	749	268	136.686	897
Roma	1.075	40.045	750	1.754	132.109	696	2.353	410.565	738	1.941	1.022.615	991
L'Aquila	188	6.826	630	417	30.766	575	511	84.229	646	287	147.716	733
Napoli	1.275	48.467	801	2.645	197.023	677	2.632	444.366	723	1.668	837.140	912
Bari	345	12.907	820	609	44.293	625	703	117.137	699	496	246.539	816
Lecce	212	7.648	870	481	35.462	568	508	83.018	573	381	190.731	790
Potenza	53	1.956	1.100	128	9664	651	125	20.085	796	105	54.363	1.073
Catanzaro	140	5.273	917	313	23.977	628	393	64.233	673	272	135.134	787
Reggio di Cal. (sez.)	38	1.517	825	59	4.450	623	91	15.490	773	53	30.067	1.206
Palermo	163	5.656	489	284	20.868	455	370	60.307	512	400	205.262	685
Messina	40	1.395	673	131	9.683	482	200	33.504	614	210	108.905	991
Caltanissetta	36	1.355	637	52	3.743	556	79	13.457	624	55	26.943	714
Catania	161	4.918	716	300	22.855	733	423	73.043	705	423	219.463	820
Cagliari	221	7.863	997	315	23.038	756	346	55.572	871	263	125.480	1.121
ITALIA	8.974	334.448	668	19.292	1.426.800	525	22.617	3.754.726	589	17.824	8.912.598	789

611	1.321.442	1.001	106	762.919	1.163	72	3.871.783	1.226	7.564	7.235.837	646	702	769	8.266	656
1.141	2.642.547	1.051	198	1.434.284	1.103	187	8.159.190	1.105	13.737	14.647.264	654	1.252	946	14.989	678
290	648.499	1.129	49	356.346	1.126	41	2.846.643	937	2.674	4.376.462	678	431	629	3.105	671
122	284.845	829	33	253.934	962	24	501.707	1.084	1.133	1.283.854	524	152	472	1.285	518
521	1.237.739	880	121	888.582	1.015	91	2.187.017	1.068	4.944	5.344.497	476	483	491	5.427	477
196	449.123	991	44	325.058	998	30	1.034.930	1.201	2.389	2.264.398	452	142	542	2.531	457
375	888.847	1.063	83	589.579	968	62	2.848.800	946	3.573	4.989.116	607	464	772	4.037	626
504	1.147.483	1.128	93	659.642	1.178	47	1.203.457	1.019	5.303	4.029.562	673	552	829	5.855	688
596	1.327.856	929	105	744.811	966	78	3.448.856	968	4.738	6.413.794	605	579	646	5.317	609
72	163.072	988	9	58.071	980	9	236.198	588	885	618.979	513	138	849	1.023	558
114	279.881	1.297	21	146.368	1.179	12	182.643	887	1.101	827.840	828	119	968	1.220	842
1.035	2.503.681	1.263	257	1.860.894	1.368	235	11.182.053	1.381	8.650	17.151.962	887	2.321	899	10.971	889
135	293.954	1.072	15	108.819	962	14	412.381	1.377	1.567	1.084.691	687	206	665	1.773	685
705	1.623.139	1.073	161	1.210.149	1.102	440	35.154.625	877	9.526	39.514.909	791	2.007	813	11.533	795
213	467.043	1.006	50	383.449	1.104	27	1.226.746	1.284	2.443	2.498.114	763	468	746	2.911	760
140	302.021	1.164	27	209.137	1.032	21	377.744	1.228	1.770	1.205.761	715	229	639	1.999	707
39	96.769	1.055	8	47.627	1.514	6	139.880	1.139	464	370.344	892	112	643	576	843
97	220.325	1.072	18	130.952	1.461	13	513.928	1.019	1.246	1.093.822	760	316	772	1.562	760
24	56.207	1.479	4	27.102	1.561	2	84.249	1.162	271	219.082	910	47	786	318	891
215	510.181	967	75	554.316	908	60	3.584.390	945	1.567	4.940.980	641	252	724	1.819	653
109	243.414	1.265	29	207.140	1.031	22	720.194	1.328	741	1.324.235	834	216	785	957	823
24	56.119	660	3	22.628	677	5	171.042	1.246	254	295.287	648	131	706	385	667
215	513.896	1.090	52	386.457	1.112	48	1.373.165	1.238	1.622	2.593.797	821	371	738	1.993	806
93	220.769	1.162	12	88.704	1.429	20	378.390	834	1.270	899.816	943	419	1.003	1.689	958
7.586	17.498.852	1.069	1.573	11.456.968	1.126	1.566	81.840.011	1.068	79.432	125.224.403	693	12.109	797	91.541	707

GRADO DI

APPELLO

Torino	53	1.677	735	54	4.146	598	110	18.844	571	225	125.815	349
Milano	78	2.830	492	143	10.714	488	256	43.347	477	302	155.590	451
Brescia	11	347	403	32	2.541	411	90	14.681	497	97	51.528	459
Trento	5	137	434	9	688	463	21	3.717	405	65	35.662	405
Venezia	36	1.371	484	60	4.661	408	140	25.973	538	215	114.651	650
Trieste	10	341	427	25	1.998	408	66	11.815	403	56	30.240	501
Genova	28	1.062	445	44	3.199	361	80	13.870	433	120	67.311	467
Bologna	20	851	561	43	3.276	545	158	29.328	561	160	88.645	522
Firenze	20	748	450	42	3.428	394	79	13.527	416	279	157.000	627
Perugia	11	273	518	10	746	548	20	3.576	416	78	46.862	456
Ancona	11	387	606	11	856	747	22	3.750	529	38	24.111	685
Roma	86	2.879	537	136	10.875	499	267	45.912	591	285	157.019	559
L'Aquila	18	623	426	15	1.155	345	32	5.568	405	31	19.903	437
Napoli	179	6.387	483	191	14.710	529	249	41.780	495	317	169.941	560
Bari	63	2.030	634	75	5.668	359	107	18.178	481	127	74.726	544
Lecce	22	718	684	37	2.718	716	83	14.611	510	66	34.235	513
Potenza	4	128	612	12	901	665	14	2.572	631	28	14.900	647
Catanzaro	10	300	885	17	1.390	709	55	9.899	512	56	31.391	842
Reggio di Cal. (sez.)	1	25	2.214	7	588	676	5	878	623	4	2.227	1.027
Palermo	17	501	809	18	1.339	633	69	12.532	572	74	39.684	484
Messina	15	511	776	19	1.383	659	42	7.838	581	51	28.576	470
Caltanissetta	2	90	247	—	—	—	5	804	257	20	9.340	425
Catania	24	833	885	28	2.082	679	95	17.418	552	66	37.722	589
Cagliari	30	843	1.242	18	1.358	975	39	6.816	639	42	21.054	490
ITALIA	754	25.892	587	1.046	80.420	511	2.104	367.234	515	2.803	1.538.133	528

184	424.459	370	37	268.302	352	24	514.082	391	687	1.357.325	441	129	453	816	443
235	547.295	486	61	415.847	574	48	3.254.386	545	1.123	4.430.009	482	315	531	1.438	493
96	230.366	411	18	124.626	470	13	124.626	438	357	778.207	450	136	452	493	450
40	84.380	375	14	104.787	408	6	171.070	1.025	160	400.441	425	92	372	252	406
167	391.326	676	32	228.651	561	14	192.296	524	664	958.929	596	99	591	763	595
52	126.168	486	16	113.742	460	9	191.711	543	234	476.015	456	17	385	251	451
130	313.566	478	31	227.256	401	24	591.963	561	457	1.218.227	453	126	494	583	462

Segue Tav. 82 — Procedimenti di cognizione esauriti con sentenza definitiva, secondo

Importo in
E — LAVORO

DISTRETTI DI CORTE DI APPELLO	PROCEDIMENTI PER CLASSI DI VALORE											
	Fino a 50.000 lire			50.000 - 100.000			100.000 - 250.000			250.000 - 1.000.000		
	N	Importo	Durata media in giorni	N	Importo	Durata media in giorni	N	Importo	Durata media in giorni	N	Importo	Durata media in giorni
Torino	104	3.657	484	165	12.486	377	287	46369	435	307	163.707	668
Milano	384	13.665	736	460	33.017	621	624	103.840	600	736	390.799	762
Brescia	37	1.223	499	67	4.866	593	111	19.259	523	192	96.799	1.053
Trento	32	1.208	433	49	3.547	298	81	12.693	376	94	48.301	630
Venezia	44	1.515	411	129	9.442	354	217	36.233	420	274	141.161	579
Trieste	51	1.587	445	101	7.282	336	128	21.597	500	97	45.742	531
Genova	38	1.299	587	95	7.069	364	142	23.861	488	266	135.956	804
Bologna	82	2.253	596	136	9.516	607	137	23.238	693	184	100.637	991
Firenze	61	2.059	605	136	10.593	513	210	34.188	548	325	164.113	831
Perugia	28	838	605	49	3.447	465	85	14.572	572	65	35.765	658
Ancona	24	912	842	39	2.894	677	82	14.131	791	62	30.923	979
Roma	204	7.761	879	1.081	81.141	857	463	79.527	832	906	526.991	1.233
L'Aquila	77	2.363	881	75	5.424	717	140	24.311	752	71	35.799	887
Napoli	273	9.405	827	443	33.643	783	859	151.455	847	1.741	1.158.730	1.226
Bari	129	4.408	1.193	116	8.827	661	175	29.679	758	282	162.522	1.019
Lecce	91	2.230	779	85	6.196	649	159	23.165	637	180	93.989	1.104
Potenza	31	1.042	1.243	39	2.808	973	55	8.833	835	38	19.135	974
Catanzaro	27	928	707	59	4.175	566	79	13.305	625	81	45.241	880
Reggio di Cal. (sez.)	2	74	660	11	782	978	14	2.388	1.385	15	9.526	1.347
Palermo	57	1.715	702	73	5.409	640	166	27.426	790	311	188.133	848
Messina	19	402	577	19	1.514	566	20	3.352	902	113	64.037	1.162
Caltanissetta	19	700	703	12	914	503	20	3.314	579	17	9.868	666
Catania	35	1.168	1.026	77	5.658	817	139	24.815	832	215	125.533	965
Cagliari	44	1.430	1.087	62	4.530	1.017	75	12.401	898	61	31.283	1.102
ITALIA	1.893	63.842	769	3.578	265.180	684	4.468	753.952	684	6.633	3.824.690	999

PRIMO

categorie di istituti giuridici, valore della domanda e la durata media
migliaia di lire
(173 a 219)

DELLA DOMANDA E LA DURATA MEDIA																							
1.000.000 - 5.000.000			5.000.000 - 10.000.000			oltre 10.000.000 di lire			Totale			Indeterminabile		Totale generale									
N	Importo	Durata media in giorni	N	Importo	Durata media in giorni	N	Importo	Durata media in giorni	N	Importo	Durata media in giorni	N	Durata media in giorni	N	Durata media in giorni	N	Durata media in giorni						
98	218.164	807	15	102.053	712	14	534.721	620	990	1.081.157	546	334	626	1.324	566								
312	695.454	897	48	346.038	1.056	45	2.658.839	941	2.609	4.241.652	719	326	870	2.935	736								
48	89.804	1.387	4	31.869	1.257	1	14.757	1.210	460	258.577	851	106	848	566	850								
23	49.280	1.076	5	31.381	995	2	54.723	1.244	286	201.133	526	54	589	340	536								
97	219.146	825	14	99.810	1.068	18	439.620	795	793	946.927	533	232	735	1.025	579								
46	96.357	951	3	22.441	544	—	—	—	426	195.006	511	147	694	573	558								
69	148.756	1.042	11	83.031	978	9	1.061.340	628	630	1.461.312	680	190	794	820	706								
67	140.629	1.330	13	97.026	1.107	2	32.246	979	621	405.545	828	308	938	929	864								
135	292.157	865	22	157.318	869	12	451.513	1.040	901	1.101.941	711	414	686	1.315	703								
27	55.958	925	5	31.863	1.022	2	764.000	1.686	261	906.443	631	198	589	459	612								
546	831.046	946	7	47.091	1.182	4	60.523	982	764	987.520	918	635	804	1.399	866								
432	935.198	1.352	71	512.734	1.247	49	1.471.019	1.241	3.206	3.614.371	1.043	1.439	915	4.645	1.003								
49	103.721	889	6	39.925	682	1	304.223	706	419	515.766	807	272	637	691	740								
641	1.516.933	1.313	56	373.257	1.338	82	6.711.275	885	4.095	9.954.708	1.074	3.341	783	7.436	943								
117	278.785	1.108	7	51.453	1.264	6	829.696	1.487	832	1.365.380	959	303	923	1.135	949								
48	79.843	1.213	5	32.052	850	1	27.695	581	569	265.175	860	1.171	790	1.740	813								
19	45.325	1.295	—	—	—	8	1.306.842	526	190	1.383.985	990	1.004	608	1.194	668								
57	103.813	1.409	2	11.107	458	3	39.692	1.816	308	218.263	861	106	953	414	885								
2	6.501	1.547	—	—	—	—	—	—	44	19.271	1.244	202	822	246	898								
159	313.177	726	14	92.824	893	8	192.596	1.206	738	821.280	786	1.263	611	2.051	678								
45	95.764	1.276	3	18.803	948	3	149.227	1.161	222	333.099	1.057	373	834	595	918								
10	23.572	849	2	11.790	1.495	2	37.909	1.073	82	88.367	682	245	530	327	568								
86	204.439	1.082	15	106.352	693	9	543.955	802	576	1.011.920	930	235	794	811	891								
20	38.099	1.839	5	35.267	1.348	1	19.631	814	268	142.641	1.081	632	636	900	769								
3.153	6.572.226	1.099	333	2.335.507	1.116	282	17.706.042	968	20.340	31.521.439	870	13.530	757	33.870	825								

GRADO

GRADO DI

Torino	7	289	598	14	1.087	565	24	4.808	379	31	16.346	370
Milano	51	1.037	455	74	5.712	457	68	11.986	453	152	83.475	433
Brescia	7	196	362	8	605	409	21	3.685	442	26	13.309	434
Trento	—	—	—	2	176	277	9	1.521	462	30	17.080	450
Venezia	8	237	814	14	974	471	18	2.993	529	54	32.471	660
Trieste	1	36	384	6	491	512	13	2.191	395	9	5.597	514
Genova	6	168	310	9	768	446	23	3.752	428	50	28.422	372
Bologna	6	175	344	10	754	586	27	4.717	628	40	23.212	511
Firenze	5	161	850	6	430	742	21	3.444	495	66	34.402	710
Perugia	14	508	225	9	633	270	30	4.891	382	46	25.320	551
Ancona	4	169	712	8	643	529	9	1.367	529	14	6.742	701
Roma	27	703	532	40	3.160	634	100	17.548	583	163	94.587	552
L'Aquila	—	—	—	2	109	380	6	1.038	496	10	4.676	403
Napoli	86	2.297	664	47	3.793	662	106	19.996	686	320	219.509	646
Bari	10	281	488	20	1.477	467	29	4.899	604	61	39.032	445
Lecce	3	119	1.066	17	1.367	463	13	2.221	547	14	8.112	603
Potenza	1	42	365	5	437	1.052	15	2.564	938	10	5.820	635
Catanzaro	27	601	409	24	1.767	830	12	1.796	1.187	30	21.538	991
Reggio di Cal. (sez.)	—	—	—	1	76	645	2	435	2.043	6	2.958	556
Palermo	10	265	526	9	734	496	28	5.124	427	109	67.618	493
Messina	7	194	669	4	247	923	13	2.424	614	51	30.205	616
Caltanissetta	4	124	231	1	94	213	6	799	230	19	14.294	666
Catania	2	64	335	10	754	468	8	1.633	406	44	27.521	455
Cagliari	—	—	—	1	85	195	7	1.127	599	9	5.484	476
ITALIA	286	7.666	537	341	26.373	558	608	106.959	561	1.364	827.731	558

APPELLO

32	73.349	375	5	33.209	574	3	60.118	642	116	189.206	426	98	376	214	403		
120	275.951	432	24	176.979	458	7	244.598	728	496	799.738	447	68	492	564	452		
14	31.995	453	4	23.969	484	4	101.503	363	84	175.262	430	56	469	140	446		
11	18.109	376	2	14.888	278	2	49.368	489	56	101.142	427	32	345	88	397		
43	94.184	689	7	49.247	576	2	24.256	368	146	204.362	636	115	880	261	744		
8	13.860	407	4	32.626	421	2	51.291	522	43	106.092	447	36	415	79	432		
22	47.323	409	5	37.839	456	9	316.828	494	124	435.100	404	47	467	171	421		
22	41.566	622	4	31.947	482	1	21.607	486	110	123.978	558	125	755	235	663		
38	87.767	673	5	34.736	1.037	5	96.641	694	146	257.581	686	68	677	214	683		
16	27.051	942	5	36.592	837	2	187.244	190	122	282.239	508	51	434	173	486		
47	36.058	645															

Segue Tav. 82 — Procedimenti di cognizione esauriti con sentenza definitiva, secondo

Importo in

F — ALTRE MATERIE

categorie di istituti giuridici, valore della domanda e la durata media

migliaia di lire

(220 a 243)

DISTRETTI DI CORTE DI APPELLO	PROCEDIMENTI PER CLASSI DI VALORE											
	Fino a 50.000 lire			50.000 - 100.000			100.000 - 250.000			250.000 - 1.000.000		
	N	Importo	Durata media in giorni	N	Importo	Durata media in giorni	N	Importo	Durata media in giorni	N	Importo	Durata media in giorni

DELLA DOMANDA E LA DURATA MEDIA															
1.000.000 - 5.000.000			5.000.000 - 10.000.000			oltre 10.000.000 di lire			Totale			Indeterminabile		Totale generale	
N	Importo	Durata media in giorni	N	Importo	Durata media in giorni	N	Importo	Durata media in giorni	N	Importo	Durata media in giorni	N	Durata media in giorni	N	Durata media in giorni

PRIMO

GRADO

Torino	19	555	721	33	2.441	530	92	16.021	687	160	86.487	682
Milano	18	565	525	25	1.989	674	92	16.466	551	223	121.539	617
Brescia	6	229	612	13	983	674	29	5.599	519	44	23.820	674
Trento	1	29	1.100	6	435	454	7	1.305	227	15	7.750	628
Venezia	14	500	479	22	1.805	489	36	6.196	557	97	55.339	520
Trieste	10	304	620	4	268	993	17	3.096	565	32	17.365	785
Genova	14	403	399	22	1.735	409	53	9.627	594	190	109.404	715
Bologna	5	104	340	6	432	306	12	2.196	477	45	23.352	793
Firenze	17	475	482	23	1.656	589	42	6.723	486	80	47.875	614
Perugia	9	348	507	9	714	582	16	2.433	601	15	8.430	516
Ancona	7	263	645	7	498	831	19	3.239	749	39	26.816	810
Roma	29	913	769	33	2.509	697	114	19.565	847	330	187.423	766
L'Aquila	9	285	1.004	24	1.812	447	32	4.762	596	36	19.184	545
Napoli	36	1.347	553	63	4.682	618	139	22.800	642	226	126.243	667
Bari	15	500	997	30	2.163	693	43	7.016	692	54	31.003	622
Lecce	19	707	750	17	1.181	444	26	4.207	705	39	19.912	745
Potenza	6	144	661	18	1.396	646	11	1.802	626	13	7.244	999
Catanzaro	16	472	1.136	16	1.295	936	17	2.916	885	29	15.468	908
Reggio di Cal. (sez.)	1	24	1.403	2	182	1.059	3	468	691	10	4.967	1.021
Palermo	9	301	1.107	20	1.645	374	46	7.936	559	85	42.072	872
Messina	7	273	673	4	276	684	15	2.583	984	37	20.807	857
Caltanissetta	9	276	408	8	618	623	8	1.313	617	5	2.975	361
Catania	17	519	828	26	1.978	683	50	8.592	639	89	51.214	870
Cagliari	3	103	517	4	349	580	9	1.359	917	22	11.397	723
ITALIA	296	9.639	685	435	33.042	599	928	158.220	651	1.915	1.068.086	711

141	338.991	739	45	309.933	624	77	4.747.402	732	567	5.501.830	691	168	421	735	630
210	476.800	620	69	496.464	688	145	12.906.248	596	782	14.020.071	613	259	573	1.041	603
59	140.848	615	14	102.298	522	23	1.216.347	431	188	1.490.124	589	51	354	239	539
7	17.617	1.057	4	26.558	543	3	58.249	664	43	111.943	614	73	485	116	533
89	212.673	562	26	195.671	667	32	2.590.886	523	316	3.063.070	544	124	457	440	520
26	59.953	641	7	47.560	981	4	78.608	1.065	100	207.154	727	91	526	191	631
153	364.039	656	29	206.999	793	80	3.535.037	618	541	4.227.244	656	154	412	695	602
36	84.896	862	7	54.828	825	18	969.547	402	129	1.135.355	690	352	623	481	641
87	211.377	719	21	150.379	598	40	1.101.981	665	310	1.520.466	622	278	543	588	585
20	54.397	502	5	34.827	158	6	246.855	723	80	348.004	529	27	587	107	544
33	80.045	952	13	97.068	577	11	300.747	467	129	508.676	777	34	372	163	692
354	877.661	763	103	733.584	709	163	10.716.995	848	1.126	12.538.650	778	771	549	1.897	685
34	84.028	870	8	55.105	346	22	1.125.042	279	165	1.290.218	587	84	364	249	512
194	474.905	746	39	272.170	790	100	4.495.574	920	797	5.397.721	711	511	408	1.308	592
50	125.278	756	11	69.762	1.588	8	312.027	1.338	211	547.749	782	201	477	412	633
31	82.429	902	10	68.518	1.140	20	764.019	1.526	162	940.973	858	58	619	220	795
6	12.033	911	3	20.497	816	3	84.247	956	60	127.363	771	45	455	105	632
22	54.705	846	3	17.850	702	10	210.433	349	113	303.139	874	212	633	325	717
2	6.497	576	1	5.500	190	—	—	—	19	17.638	902	40	381	59	549
97	241.854	750	28	206.067	667	54	6.454.484	573	339	6.954.359	707	157	579	496	666
31	82.263	1.083	7	49.470	718	11	915.368	1.022	112	1.071.040	926	100	279	212	621
7	13.742	790	2	15.990	174	—	—	—	39	34.914	545	95	555	134	552
87	240.902	1.035	27	202.976	901	37	1.540.855	734	333	2.047.036	849	175	471	508	719
12	25.889	763	3	21.959	560	3	52.806	1.489	56	113.862	774	51	329	107	562
1.788	4.363.822	743	485	3.462.033	720	870	54.423.757	720	6.717	63.518.599	705	4.111	504	10.828	629

GRADO DI

APPELLO

Torino	3	70	285	4	301	847	5	776	434	23	12.664	481
Milano	9	296	380	5	419	352	18	3.268	513	36	22.052	445
Brescia	1	26	435	—	—	—	1	132	225	9	5.386	397
Trento	1	47	194	1	100	452	3	539	450	1	965	365
Venezia	4	83	507	4	258	397	12	2.094	565	26	14.218	595
Trieste	1	25	566	1	91	242	4	652	466	15	9.588	542
Genova	2	42	453	7	588	423	7	1.255	451	28	19.120	476
Bologna	—	—	—	4	323	531	6	997	388	23	12.996	501
Firenze	—	—	—	1	80	675	8	1.583	711	7	3.920	568
Perugia	2	42	312	—	—	—	1	140	171	6	3.187	411
Ancona	—	—	—	1	72	113	—	—	—	6	3.852	521
Roma	3	145	295	7	610	590	17	2.726	512	26	17.392	524
L'Aquila	1	40	327	1	70	373	3	614	373	4	2.003	261
Napoli	2	75	379	7	535	306	21	3.664	625	55	32.642	588
Bari	2	70	496	1	80	636	7	1.220	572	19	10.418	696
Lecce	1	50	6.208	1	94	388	6	1.166	613	3	1.982	663
Potenza	—	—	—	2	168	419	1	160	326	—	—	—
Catanzaro	7	268	485	8	637	409	7	1.186	450	12	6.288	815
Reggio di Cal. (sez.)	1	18	506	1	88	270	—	—	—	2	1.017	705
Palermo	2	66	368	1	65	376	3	644	593	15	10.282	471
Messina	—	—	—	—	—	—	3	490	709	10	5.657	716
Caltanissetta	1	30	411	2	174	457	—	—	—	3	1.101	905
Catania	4	82	226	—	—	—	7	1.178	474	17	8.613	638
Cagliari	—	—	—	—	—	—	1	298	375	3	1.825	337
ITALIA	47	1.475	511	59	4.753	451	141	24.722	530	349	207.168	543

33	72.136	417	12	77.838	379	12	1.044.774	545	92	1.208.559	460	29	295	121	420
42	117.486	424	13	87.334	443	27	2.442.039	468	150	2.672.894	444	60	448	210	446
11	29.662	461	5	37.057	392	5	693.152	545	32	765.415	437	8	498	40	449
5	11.365	347	1	6.500	799	2	23.929	440	14	43.445	412	9	319	23	376
17	42.220	676	4	28.675	560	3	51.991	490	70	139.539	587	17	763	87	621
10	26.137	437	3	16.970	568	4	117.597	384	38	171.060	449	19	331	57	410
35	85.411	489	14	114.283	386	13	493.231	509	106	713.930	467	46	430	152	456
18	37.649	436	6	45.770	538	7	242.838	542	64	340.573	482	30	502	94	488
21	58.667	637	8	62.669	638	9	215.999	744	54	342.918	658	18	530	72	626
8	20.470	471	4	26.130	441	2	22.007	522	23	71.976	428	6	324	29	406
9	19.159	653	1	6.000	770	6	328.379	566	23	357.462	577	15	400	38	508
50	114.853	530	10	73.579	602	24	3.114.243	553	137	3.323.548	534	149	547	286	541
9	23.957	473	—	—	—	—	—	—	18	26.684	396	17	175	35	288
45	113.811	649	18	155.968	610	19	1.289.625	570	167	1.596.320	597	42	626	209	602
20	52														

PARTE III

MATERIA PENALE

A) STATISTICA PROCESSUALE PENALE

CAP. 1 — PROCEDIMENTI (*)

Tav. 83 — Movimento dei procedimenti

DISTRETTI DI CORTE DI APPELLO	ISTRUTTORIA E PRIMO GRADO					GRADO DI APPELLO		
	Preture	Procure	Uffici di istruzione	Tribunali	Corti di Assise	Tribunali	Corti di Appello	Corti di Assise di Appello
PENDENTI AL 1° GENNAIO 1967								
Torino	60.660	7.836	3.133	9.586	54	708	1.228	24
Milano	185.404	20.517	6.991	21.221	76	2.488	2.247	38
Brescia	21.434	3.374	682	2.726	1	455	1.443	21
Trento	8.268	1.845	232	1.277	2	376	154	—
Venezia	25.720	4.089	1.033	4.706	28	711	2.408	68
Trieste	10.727	881	205	1.073	15	142	199	4
Genova	31.836	1.972	6.749	3.255	34	636	1.256	30
Bologna	35.455	5.165	2.552	5.606	18	662	1.234	24
Firenze	49.354	3.946	829	2.674	25	430	1.596	27
Perugia	6.262	685	129	457	2	41	28	4
Ancona	10.223	1.239	345	1.153	1	113	246	5
Roma	77.916	7.425	1.291	7.900	54	1.295	2.741	32
L'Aquila	12.742	1.662	305	1.249	12	74	384	10
Napoli	96.500	14.240	2.786	13.192	163	2.489	2.608	224
Bari	13.679	3.505	1.417	1.541	21	159	1.613	24
Lecce	15.581	3.157	500	2.902	25	971	596	73
Potenza	8.255	1.093	303	1.124	27	71	580	40
Catanzaro	16.252	1.767	612	1.616	84	275	2.229	381
Reggio di Calabria (sez.)....	5.884	219	278	568	9	11	22	18
Palermo	25.927	2.705	2.347	4.141	58	305	681	31
Messina	8.131	649	406	678	9	81	663	21
Caltanissetta	5.736	586	309	571	20	34	143	10
Catania	18.941	3.571	1.133	3.036	59	736	570	50
Cagliari	32.863	1.136	2.487	1.470	46	104	460	37
ITALIA	783.750	93.264	37.054	93.722	843	13.367	25.329	1.196
SOPRAVVENUTI NELL'ANNO 1967								
Torino	148.759	84.495	54.043	7.088	97	1.793	1.547	79
Milano	309.466	85.344	53.875	10.099	84	2.885	2.411	67
Brescia	76.449	22.196	10.734	2.102	19	743	612	16
Trento	28.040	8.861	4.711	1.335	27	495	309	17
Venezia	135.506	45.595	21.716	5.360	55	1.358	1.243	34
Trieste	43.902	17.515	8.019	2.099	15	624	521	14
Genova	100.657	49.262	24.263	3.857	49	1.342	1.191	45
Bologna	142.732	45.361	26.783	5.352	56	1.941	1.413	33
Firenze	167.722	94.922	66.785	4.901	25	1.485	1.100	33
Perugia	31.941	5.737	2.971	856	10	278	273	1
Ancona	47.381	14.295	4.715	1.845	9	570	326	13
Roma	472.130	93.950	74.262	10.042	63	3.553	2.842	55
L'Aquila	36.780	14.759	4.429	1.798	20	505	386	12
Napoli	366.719	76.956	37.273	14.784	166	6.372	3.140	129
Bari	76.481	26.900	17.330	5.355	47	1.403	1.059	42
Lecce	66.765	19.535	7.084	3.346	36	1.230	691	29
Potenza	20.056	5.040	2.578	1.366	22	338	261	18
Catanzaro	64.749	13.995	7.743	3.916	87	1.432	708	58
Reggio di Calabria (sez.)....	12.409	2.631	1.242	688	21	217	116	15
Palermo	90.544	20.601	12.829	4.694	93	1.362	1.212	94
Messina	28.963	7.385	4.461	1.290	14	369	322	18
Caltanissetta	19.436	4.483	2.446	1.248	35	281	276	14
Catania	77.255	24.093	16.279	4.335	71	1.076	811	57
Cagliari	62.040	19.051	10.593	3.703	68	428	672	35
ITALIA	2.626.882	802.962	477.164	101.459	1.189	12.080	23.442	928

(*) Cfr. «Avvertenze alle Tavole» nn. 8 e 9.

Segue Tav. 83 — Movimento dei procedimenti

DISTRETTI DI CORTE DI APPELLO	ISTRUTTORIA E PRIMO GRADO				GRADO DI APPELLO			
	Preture	Procure	Uffici di istruzione	Tribunali	Corti di Assise	Tribunali	Corti di Appello	Corti di Assise di Appello
ESAUITI NEL L'ANNO 1937								
Torino	146.600	84.414	52.514	6.135	115	1.479	1.590	53
Milano	314.150	85.643	54.558	12.005	102	4.021	2.335	76
Brescia	69.877	21.851	10.668	2.365	14	895	617	31
Trento	27.936	5.491	4.751	1.629	27	633	285	16
Venezia	128.938	45.415	21.344	4.731	58	1.531	1.303	50
Trieste	42.963	17.505	7.990	2.029	21	447	421	12
Genova	108.139	49.315	28.797	4.463	63	1.374	1.617	43
Bologna	143.075	48.201	28.017	6.121	47	1.611	1.851	31
Firenze	174.561	93.715	66.797	5.167	35	1.364	939	40
Perugia	31.443	5.362	2.961	706	5	257	259	4
Ancona	48.489	14.279	4.716	1.441	7	482	322	6
Roma	433.026	93.277	74.347	9.894	80	3.204	2.378	59
L'Aquila	36.270	14.559	4.441	1.862	23	404	422	14
Napoli	367.943	77.637	37.004	13.360	157	5.568	3.793	143
Bari	73.301	25.810	17.464	4.826	49	1.192	1.219	26
Lecce	65.355	18.939	7.099	3.694	23	1.487	1.017	47
Potenza	20.342	4.937	2.447	1.539	23	277	599	29
Catanzaro	63.494	14.027	7.796	3.200	17	1.172	1.172	159
Reggio di Calabria (sez.)	11.901	2.551	1.206	585	17	135	102	17
Palermo	85.681	20.373	12.531	4.276	75	1.118	1.249	59
Messina	24.969	7.298	4.443	1.273	13	347	247	16
Caltanissetta	18.368	4.366	2.478	1.121	24	193	307	15
Catania	63.098	24.554	15.837	3.290	78	1.937	970	53
Cagliari	57.728	19.104	11.036	3.311	80	288	900	47
ITALIA	2.578.367	798.743	481.661	98.910	1.242	30.728	25.492	1.033

Segue Tav. 84 — Procedimenti esauriti secondo il provvedimento emesso - Udienze

Segue A — IN ISTRUTTORIA E PRIMO GRADO

DISTRETTI DI CORTE DI APPELLO	DECRETO O SENTENZA DI CONDANNA				TRASMISSIONE DEGLI ATTI					
	Decreto penale del Pretore	Sentenza di condanna			Totale	dagli Uffici di istruzione	dalle Preture	dai Tribunali	dai Tribunali per minoranni	dalle Corti di Assise
		Preture	Tribunali	Corti di Assise						
ad altra autorità										
Torino	30.049	7.904	3.071	95	41.119	928	30.603	73	82	7
Milano	55.444	17.914	4.525	81	77.964	2.387	36.422	105	105	7
Brescia	19.894	3.929	1.106	13	24.942	323	13.193	68	68	1
Trento	8.996	2.808	653	24	12.491	153	4.622	12	6	—
Venezia	25.863	6.317	1.856	49	34.085	730	24.924	85	85	4
Trieste	9.833	4.513	1.132	20	15.498	284	5.074	30	23	1
Genova	28.438	5.764	2.083	57	36.342	1.052	19.546	54	3	1
Bologna	32.295	7.522	2.251	44	42.112	753	17.478	133	1	—
Firenze	43.958	6.905	2.494	31	53.388	750	27.929	36	12	—
Perugia	8.103	991	338	2	9.434	73	3.895	13	—	—
Ancona	13.891	2.502	580	6	16.979	315	6.194	36	8	—
Roma	112.314	13.799	4.588	60	130.761	1.257	33.209	190	5	1
L'Aquila	10.424	1.973	619	19	13.035	306	4.819	30	5	1
Napoli	110.563	32.657	4.875	140	148.235	3.348	60.288	86	300	1
Bari	19.418	4.665	1.644	44	25.771	1.029	15.092	42	25	—
Lecce	15.718	6.432	1.355	20	23.525	309	11.534	27	3	—
Potenza	4.857	1.122	312	17	6.108	224	4.540	37	—	—
Catanzaro	18.070	5.625	954	82	24.731	636	12.464	35	11	3
Reggio di Calabria (sez.)	2.902	1.122	165	15	4.204	123	4.039	5	1	1
Palermo	31.077	6.859	1.941	67	39.944	1.682	27.139	195	13	2
Messina	7.897	1.392	566	15	9.870	222	5.170	8	—	—
Caltanissetta	6.400	1.309	420	17	8.146	217	4.267	13	25	—
Catania	16.060	4.609	1.326	68	22.063	738	13.283	25	13	1
Cagliari	17.282	2.863	1.269	64	21.478	1.476	13.790	32	274	7
ITALIA	649.546	151.496	40.123	1.050	842.225	19.355	399.434	1.365	817	30

Tav. 84 — Procedimenti esauriti secondo il provvedimento emesso - Udienze

A — IN ISTRUTTORIA E PRIMO GRADO

DISTRETTI DI CORTE DI APPELLO	DECRETO DI IMPROVVISIBILITÀ DELL'AZIONE PENALE				SENTENZA DI NON DIVERSI PROCEDERE O DI ASSOLUZIONE				TOTALE GENERALE
	Preture	Uffici di istruzione	Tribunali	Totale	Preture	Uffici di istruzione	Tribunali	Corti di Assise	
Torino	46.389	5.616	345	52.341	31.664	45.900	2.564	13	80.171
Milano	72.267	6.489	3	78.759	132.103	45.791	7.370	14	135.278
Brescia	21.057	2.425	22	23.544	11.894	7.920	1.129	7	20.854
Trento	4.218	505	84	5.107	7.262	3.793	864	3	11.472
Venezia	44.411	4.429	413	49.253	27.423	16.585	2.377	5	46.370
Trieste	13.200	2.537	176	15.913	10.343	5.172	663	1	16.184
Genova	36.356	2.654	343	39.383	18.035	25.003	1.930	5	45.028
Bologna	58.761	4.858	532	64.151	27.039	3.794	3.794	3	52.652
Firenze	67.919	46.419	391	114.729	27.850	19.628	2.234	4	49.716
Perugia	11.725	807	29	12.561	6.729	2.081	326	5	21.700
Ancona	17.024	1.450	158	18.632	8.878	2.951	689	1	12.489
Roma	28.186	3.412	712	32.311	245.518	69.678	4.311	19	319.526
L'Aquila	8.427	905	229	9.561	10.627	3.230	979	3	14.829
Napoli	89.658	5.030	1.794	96.482	94.797	28.626	6.305	13	129.744
Bari	17.518	1.174	798	19.490	16.608	15.260	2.427	5	34.900
Lecce	15.577	837	359	16.773	16.094	5.953	1.944	6	23.994
Potenza	4.821	410	203	5.434	5.192	1.813	977	4	7.983
Catanzaro	11.800	1.922	496	13.318	15.535	6.138	1.704	16	23.373
Reggio di Calabria (sez.)	1.087	115	99	1.301	1.301	515	1	1	5.336
Palermo	11.543	853	125	12.521	9.063	9.996	1.962	6	21.027
Messina	6.323	589	211	7.123	4.247	3.637	423	3	15.498
Caltanissetta	2.457	423	94	2.974	3.935	1.838	579	7	6.359
Catania	15.096	1.768	184	17.048	14.850	13.331	1.742	9	29.932
Cagliari	8.233	2.217	261	10.711	15.560	7.313	1.475	15	24.363
ITALIA	613.984	97.265	8.012	719.261	763.907	365.041	48.583	162	1.177.693

Segue TRASMISSIONI DEGLI ATTI

UDIENZE

DISTRETTI DI CORTE DI APPELLO	dalle Procure							Totale	Preture	Tribunali	Corti di Assise	
	al Giudice Istruttore				ad altra Procura o ad altra autorità	alla Corte per il giudizio diretto o direttissimo	al Tribunale per il giudizio diretto o direttissimo					
	al Pretore per competenza	per la sentenza di non doversi procedere	per il decreto di improvvisabilità della azione penale	per la istruttoria formale								
Torino	18.338	47.389	6.071	900	4.494	53	5.299	1.870	116.147	1.863	1.519	167
Milano	14.488	47.715	6.379	1.251	5.327	119	7.878	2.486	124.566	1.934	1.950	220
Brescia	4.635	10.648	2.562	362	1.275	5	1.752	612	35.436	681	582	19
Trento	2.213	3.781	799	123	439	15	954	467	13.484	511	264	37
Venezia	16.768	16.293	4.411	755	2.227	52	3.339	1.570	71.158	1.636	979	72
Trieste	6.897	5.137	2.464	277	667	6	1.337	720	22.916	749	459	48
Genova	16.002	24.377	2.754	1.427	1.345	16	2.215	1.179	69.971	1.489	1.019	149
Bologna	9.852	21.568	4.612	995	3.053	25	3.843	1.253	63.556	1.739	962	86
Firenze	16.641	19.913	48.883	667	3.150	13	3.869	1.579	122.442	1.713	1.135	92
Perugia	1.333	1.947	736	92	340	2	596	316	9.343	417	234	5
Ancona	7.112	2.957	1.547	292	744	6	978	643	20.832	952	465	5
Roma	6.506	69.537	3.385	1.282	1.869	30	7.761	2.937	127.939	2.741	2.132	244
L'Aquila	7.900	3.168	901	214	637	5	1.142	602	19.730	928	444	40
Napoli	15.101	39.090	4.464	2.084	3.192	22	7.677	6.007	141.640	4.588	2.521	570
Bari	3.127	14.839	1.232	1.078	485	6	2.641	2.402	41.998	1.831	1.002	181
Lecce	8.220	5.612	847	315	737	17	1.934	1.257	30.818	1.314	694	86
Potenza	1.119	1.759	416	231	226	3	881	309	9.731	581	248	59
Catanzaro	3.601	4.394	986	621	821	28	2.174	1.402	27.176	1.767	796	231
Reggio di Calabria (sez.)	714	720	169	209	110	—	378	251	6.720	288	138	75
Palermo	2.055	9.140	1.983	2.754	661	9	1.761	2.010	49.404	1.552	1.134	313
Messina	1.438	3.518	614	316	280	5	483	554	12.548	541	269	85

Segue Tav. 84 — Procedimenti esauriti secondo il provvedimento emesso - Udienze

B — IN GRADO DI APPELLO

DISTRETTI DI CORTE DI APPELLO	RIFORMA DELLA SENTENZA APPELLATA CHE ERA								Totale generale
	Di assoluzione				Di condanna				
	Tribunali	Corti di Appello	Corti di Assise di Appello	Totale	Tribunali	Corti di Appello	Corti di Assise di Appello	Totale	
Torino	44	33	—	77	471	525	35	1.031	1.108
Milano	127	86	5	218	953	814	36	1.827	2.045
Brescia	27	8	—	35	565	223	14	802	837
Trento	25	25	—	50	166	130	4	302	352
Venezia	97	73	2	172	792	409	35	1.236	1.408
Trieste	22	19	—	40	125	158	5	288	328
Genova	31	30	—	61	314	595	28	937	998
Bologna	70	33	—	103	685	733	22	1.440	1.543
Firenze	40	40	1	81	532	375	22	929	1.067
Perugia	19	32	1	52	79	77	—	157	209
Ancona	26	24	—	50	203	145	1	349	399
Roma	200	121	3	324	1.726	544	24	2.294	2.618
L'Aquila	31	47	—	78	195	154	9	358	456
Napoli	228	279	5	512	1.893	1.145	82	3.121	3.633
Bari	102	105	—	207	587	354	9	950	1.157
Lecco	52	43	—	95	416	316	27	759	854
Potenza	18	44	2	64	96	179	16	291	355
Catanzaro	70	53	—	123	553	468	80	1.101	1.224
Reggio di Calabria (sez.)	3	13	—	16	72	29	12	112	128
Palermo	106	106	2	214	381	611	34	1.026	1.240
Messina	43	19	1	63	139	116	10	265	328
Caltanissetta	13	30	—	43	91	115	11	215	258
Catania	90	52	4	146	489	450	32	971	1.117
Cagliari	35	45	6	86	131	325	23	479	565
ITALIA	1.576	1.359	32	2.967	11.684	8.988	568	21.249	24.207

DISTRETTI DI CORTE DI APPELLO	CONFERMA DELLA SENTENZA APPELLATA CHE ERA								Totale generale
	Di assoluzione				Di condanna				
	Tribunali	Corti di Appello	Corti di Assise di Appello	Totale	Tribunali	Corti di Appello	Corti di Assise di Appello	Totale	
Torino	85	53	2	140	574	610	14	1.198	1.338
Milano	141	60	2	203	788	871	35	1.694	1.897
Brescia	6	8	1	15	235	244	15	494	509
Trento	17	8	—	25	149	81	4	234	259
Venezia	105	166	1	272	430	420	6	856	1.128
Trieste	34	10	—	44	159	178	6	343	387
Genova	41	54	1	96	451	627	13	1.091	1.187
Bologna	59	131	3	193	538	447	5	979	1.183
Firenze	145	44	3	192	467	295	12	774	967
Perugia	22	29	—	51	120	103	2	225	276
Ancona	36	36	1	73	153	98	4	255	328
Roma	94	174	1	269	553	730	21	1.304	1.573
L'Aquila	28	29	3	60	111	131	2	244	304
Napoli	235	455	4	694	1.891	1.512	46	3.449	4.143
Bari	81	75	2	158	361	384	12	757	915
Lecco	54	30	1	85	410	442	14	866	951
Potenza	16	56	4	76	81	151	6	238	314
Catanzaro	126	48	5	179	376	237	33	646	825
Reggio di Calabria (sez.)	8	11	—	19	47	39	4	90	110
Palermo	76	116	5	197	427	334	21	782	979
Messina	22	26	1	49	105	91	4	200	256
Caltanissetta	20	20	1	41	55	100	2	157	198
Catania	48	75	4	127	264	317	13	594	721
Cagliari	9	80	3	92	79	444	15	538	630
ITALIA	1.516	1.794	49	3.359	8.824	8.886	309	18.019	21.378

Segue Tav. 84 — Procedimenti esauriti secondo il provvedimento emesso - Udienze

Segue B — IN GRADO DI APPELLO

DISTRETTI DI CORTE DI APPELLO	DICHIARAZIONE DI INAMMISSIBILITÀ DELL'APPELLO				DICHIARAZIONE DI ESTINZIONE DELL'AZIONE PENALE				RISOLUZIONE DI UNA QUESTIONE DI COMPETENZA O DI NULLITÀ				Udienze
	Tribunali	Corti di Appello	Corti di Assise di Appello	Totale	Tribunali	Corti di Appello	Corti di Assise di Appello	Totale	Tribunali	Corti di Appello	Corti di Assise di Appello	Totale	
	Torino	36	167	5	208	233	170	2	405	26	32	—	
Milano	123	54	3	180	1.763	412	1	2.176	96	28	—	124	431
Brescia	19	24	—	43	28	105	1	134	15	5	—	20	134
Trento	18	10	—	28	247	25	—	272	11	1	—	12	81
Venezia	48	83	1	132	26	141	5	172	32	16	—	48	268
Trieste	12	19	1	32	85	32	—	117	10	6	—	16	104
Genova	31	46	—	77	472	258	1	731	34	7	—	41	315
Bologna	24	4	1	29	190	2	—	192	45	1	—	46	292
Firenze	23	47	2	72	70	131	—	201	29	7	—	36	251
Perugia	4	7	—	11	8	11	—	19	5	—	—	5	80
Ancona	14	8	—	22	31	8	—	39	19	3	—	22	132
Roma	94	550	—	644	465	139	—	604	72	70	1	143	552
L'Aquila	19	11	—	30	11	48	—	59	9	2	—	11	121
Napoli	60	79	2	141	1.132	275	3	1.410	129	37	1	167	718
Bari	17	47	3	67	29	247	—	276	15	7	—	22	311
Lecco	19	15	—	34	515	166	—	682	20	5	—	25	245
Potenza	6	13	1	20	1	146	—	147	9	10	—	19	133
Catanzaro	9	16	7	32	16	351	24	391	22	4	1	27	322
Reggio di Calabria (sez.)	1	5	—	6	3	5	—	8	1	1	—	2	83
Palermo	17	34	1	52	76	31	1	108	27	17	5	49	440
Messina	5	7	—	12	2	85	—	87	4	3	—	7	149
Caltanissetta	5	11	—	16	2	23	1	36	7	—	—	7	98
Catania	24	7	—	31	383	58	—	441	29	11	1	41	380
Cagliari	4	24	—	28	25	1	—	26	5	11	—	16	264
ITALIA	632	1.301	27	1.960	5.814	2.880	39	8.733	682	284	9	975	6.215

Tav. 85 — Procedimenti esauriti ed imputati giudicati secondo il delitto

DELITTI	PROCEDIMENTI A CARICO DI AUTORI			IMPUTATI GIUDICATI		
	Noti	Ignoti	Totale	Prosciolti o assolti	Condannati	Totale
A — IN ISTRUTTORIA E PRIMO GRADO						
Omicidio volontario	611	61	672	473	410	883
Infanticidio per causa d'onore	25	11	36	11	17	28
Omicidio preterintenzionale	100	3	103	87	61	148
Omicidio colposo	8.353	168	8.521	5.065	4.655	9.720
Ingiurie e diffamazioni	14.836	577	15.413	20.865	1.513	22.378
Lesioni personali volontarie	26.783	1.775	28.558	39.943	3.363	43.306
Lesioni personali colpose	76.237	8.583	84.820	76.271	4.778	81.049
Violenza carnale, atti di libidine e atti osceni	4.358	541	4.899	3.643	2.714	6.357
Istigazione, sfruttam. e favoregg. prostituzione	1.450	3	1.453	1.087	1.101	2.188
Delitti contro la famiglia (maltrattamenti, adulterio, concubinato, ecc.)	13.637	64	13.701	13.488	3.911	17.399
Furti	29.250	346.056	375.286	26.421	17.446	43.867
Rapine, estorsioni, sequestri di persona a scopo di rapina o estorsione	1.487	913	2.400	1.571	1.319	2.890
Truffe ed altre frodi (truffa, appropriazione indebita, ricettazione, insolvenza, usura, ecc.)	23.952	2.230	26.182	25.163	8.771	33.934
Frode nell'esercizio del commercio	722	1	723	690	216	906
Vendita di sostanze alimentari non genuine	426	1	427	419	141	560
Bancarotta	4.959	34	4.993	3.702	2.650	6.352
Emissione assegni a vuoto	17.579	281	17.860	7.003	11.300	18.303
Peculato, malversazione, concussione	542	19	561	698	246	944
Violenza, resistenza, oltraggio a P. U.	58.349	23.280	81.629	63.672	25.293	88.965
Altri delitti						
TOTALE	290.798	384.687	675.485	294.340	94.323	388.663

B — IN GRADO DI APPELLO

Omicidio volontario	415	—	415	113	426	539
Infanticidio per causa d'onore	19	—	19	10	15	25
Omicidio preterintenzionale	46	—	46	10	53	63
Omicidio colposo	3.794	—	3.794	1.323	2.671	4.194
Ingiurie e diffamazioni	730	—	730	728	224	952
Lesioni personali volontarie	1.976	—	1.976	1.809	937	2.746
Lesioni personali colpose	2.753	—	2.753	2.439	676	3.115
Violenza carnale, atti di libidine e atti osceni	1.417	—	1.417	735	1.008	1.743
Istigazione, sfruttam. e favoregg. prostituzione	794	—	794	232	838	1.070
Delitti contro la famiglia (maltrattamenti, adulterio, concubinato, ecc.)	1.776	—	1.776	1.281	886	2.167
Furti	6.658	—	6.658	3.150	6.214	9.364
Rapine, estorsioni, sequestri di persona a scopo di rapina o estorsione	624	—	624	249	861	1.110
Truffe ed altre frodi (truffa, appropriazione indebita, ricettazione, insolvenza, usura, ecc.)	4.141	—	4.141	3.882	2.624	5.706
Frode nell'esercizio del commercio	199	—	199	140	81	221
Vendita di sostanze alimentari non genuine	87	—	87	55	34	89
Bancarotta	908	—	908	546	532	1.078
Emissione assegni a vuoto	2.850	—	2.850	1.117	1.775	2.892
Peculato, malversazione, concussione	253	—	253	175	146	321
Violenza, resistenza, oltraggio a P. U.	2.289	—	2.289	1.195	1.552	2.747
Altri delitti	9.432	—	9.432	6.032	7.993	13.125
TOTALE	41.181	—	41.181	24.221	29.046	53.267

Tav. 86 — Procedimenti esauriti a carico di autori noti secondo il delitto e la durata

DELITTI	PROCEDIMENTI ESAURITI										Totale	
	in meno di un mese	da 1 a 2 mesi	da 2 a 3 mesi	da 3 a 6 mesi	da 6 a 9 mesi	da 9 a 12 mesi	da 12 a 18 mesi	da 18 a 24 mesi	oltre 24 mesi	N	durata media in giorni (a)	
A — IN ISTRUTTORIA E PRIMO GRADO												
Omicidio volontario	46	32	39	136	131	72	71	39	45	611	324	
Infanticidio per causa d'onore	2	3	2	6	2	3	4	2	1	25	256	
Omicidio preterintenzionale	10	8	6	24	16	12	8	7	9	100	278	
Omicidio colposo	419	455	408	1.350	1.013	925	1.214	909	1.660	8.353	456	
Ingiurie e diffamazioni	1.386	1.306	1.350	3.553	2.429	1.571	1.630	644	1.017	14.836	269	
Lesioni personali volontarie	5.030	2.518	2.341	5.408	3.295	2.326	2.727	1.279	1.859	26.783	259	
Lesioni personali colpose	9.621	6.856	10.628	20.789	8.512	6.169	7.388	2.789	3.485	76.237	219	
Violenza carnale, atti di libidine e atti osceni	547	397	280	814	587	393	537	308	495	4.358	329	
Istigazione, sfruttam. e favoregg. prostituzione	143	228	118	264	110	113	125	99	250	1.450	384	
Delitti contro la famiglia (maltrattamenti, adulterio, concubinato, ecc.)	909	821	764	2.467	1.890	1.556	2.041	1.132	2.057	13.637	395	
Furti	4.700	3.648	2.486	5.342	3.105	2.238	2.934	2.010	3.387	29.250	312	
Rapine, estorsioni, sequestri di persona a scopo di rapina o estorsione	172	196	146	348	179	122	109	69	146	1.487	282	
Truffe ed altre frodi (truffa, appropriazione indebita, ricettazione, insolvenza, usura, ecc.)	1.449	1.245	1.212	3.822	3.193	2.604	3.768	2.381	4.278	23.952	424	
Frode nell'esercizio del commercio	18	23	27	160	128	99	132	69	66	722	354	
Vendita di sostanze alimentari non genuine	12	28	24	101	80	44	58	31	48	426	349	
Bancarotta	134	240	295	1.084	733	554	798	490	631	4.959	381	
Emissione assegni a vuoto	376	1.139	1.279	4.029	2.405	1.758	2.344	1.277	2.972	17.579	389	
Peculato, malversazione, concussione	34	31	28	89	53	53	86	58	110	542	475	
Violenza, resistenza, oltraggio a P. U.	590	551	472	1.547	1.045	757	909	520	701	7.092	323	
Altri delitti	5.085	3.885	3.915	11.687	8.496	6.329	7.774	4.464	6.804	58.349	347	
TOTALE	30.083	23.610	25.820	63.020	37.312	27.698	34.657	18.577	30.021	290.798	312	
B — IN GRADO DI APPELLO												
Omicidio volontario	2	4	21	80	58	35	65	44	106	415	657	
Infanticidio per causa d'onore	—	1	4	4	1	1	1	—	6	19	447	
Omicidio preterintenzionale	—	1	7	17	4	3	8	4	8	46	502	
Omicidio colposo	26	107	114	603	581	560	685	325	793	3.794	489	
Ingiurie e diffamazioni	21	82	81	239	98	51	74	60	24	730	241	
Lesioni personali volontarie	40	121	157	442	239	226	276	188	307	1.976	402	
Lesioni personali colpose	93	240	271	761	338	274	369	254	153	2.753	272	
Violenza carnale, atti di libidine e atti osceni	30	115	172	337	182	149	180	90	162	1.417	336	
Istigazione, sfruttam. e favoregg. prostituzione	6	69	100	184	97	87	112	74	65	794	325	
Delitti contro la famiglia (maltrattamenti, adulterio, concubinato, ecc.)	48	141	192	552	244	186	177	114	122	1.776	290	
Furti	100	596	796	1.678	850	764	913	505	456	6.658	308	
Rapine, estorsioni, sequestri di persona a scopo di rapina o estorsione	9	39	68	216	86	72	54	35	45	624	303	
Truffe ed altre frodi (truffa, appropriazione indebita, ricettazione, insolvenza, usura, ecc.)	90	319	384	1.039	670	460	591	311	337	4.141	322	
Frode nell'esercizio del commercio	3	25	26	72	22	16	20	11	4	199	207	
Vendita di sostanze alimentari non genuine	5	14	7	27	9	5	15	—	5	87	241	
Bancarotta	30	88	96	266	121	114	108	47	38	908	249	
Emissione assegni a vuoto	67	234	336	997	416	271	263	186	80	2.850	249	
Peculato, malversazione, concussione	5	5	12	49	43	26	48	27	38	253	455	
Violenza, resistenza, oltraggio a P. U.	40	203	250	606	349	231	302	168	140	2.289	279	
Altri delitti	168	677	813	2.544	1.368	1.168	1.325	691	678	9.432	318	
TOTALE	783	3.081	3.901	10.713	5.716	4.699	5.586	3.135	3.567	41.181	327	

(a) La durata media è desunta dalla media aritmetica semplice dei valori esposti in questa tavola.

Tav. 87 — Procedimenti esauriti con condanna secondo il delitto, l'organo denunciante e il numero dei delitti

DELITTI	PRIMO GRADO						GRADO DI APPELLO							
	PROCEDIMENTI			DENUNCIANTE			Numero dei delitti	PROCEDIMENTI			DENUNCIANTE			Numero dei delitti
	con un solo delitto	con 2 o più delitti	Totale	organi di polizia	privato cittadino	altri		con un solo delitto	con 2 o più delitti	Totale	organi di polizia	privato cittadino	altri	
Omicidio volontario	234	180	414	396	18	—	761	262	99	361	347	13	—	505
Infanticidio per causa d'onore	8	9	17	16	1	—	28	7	10	17	14	3	—	29
Omicidio preterintenzionale	40	11	51	49	2	—	70	34	8	42	41	1	—	54
Omicidio colposo	4.016	260	4.276	4.111	165	12	4.557	2.572	104	2.676	2.584	86	6	2.787
Ingiurie e diffamazioni	778	478	1.256	272	978	6	1.798	129	62	191	61	130	—	257
Lesioni personali volontarie	1.821	1.068	2.889	1.272	1.592	25	4.529	621	184	805	436	357	12	1.047
Lesioni personali colpose	4.483	67	4.550	3.237	1.283	30	4.636	664	12	676	488	188	—	689
Violenza carnale, atti di libidine e atti osceni	1.256	876	2.132	1.512	610	10	3.583	470	441	911	609	299	3	1.577
Istigazione, sfruttam. e favoregg. prostituzione	504	400	904	810	93	1	1.554	472	176	648	605	43	—	903
Delitti contro la famiglia (maltrattamenti, adulterio, concubinato, ecc.)	2.692	852	3.544	1.220	2.305	19	4.705	655	160	815	369	441	5	1.012
Furti	10.886	1.971	12.857	9.958	2.822	77	15.585	4.044	527	4.571	3.781	765	25	5.253
Rapine, estorsioni, sequestri di persona a scopo di rapina o estorsione	378	507	885	707	175	3	1.809	247	271	518	439	79	—	945
Truffe ed altre frodi (truffa, appropriazione indebita, ricettazione, insolvenza, usura, ecc.)	4.841	1.869	6.710	3.021	3.551	138	9.306	1.576	581	2.157	1.394	724	39	2.924
Frode nell'esercizio del commercio	160	24	184	149	22	13	212	66	4	70	55	12	3	75
Vendita di sostanze alimentari non genuine	122	23	145	122	5	18	174	27	7	34	33	—	1	45
Bancarotta	1.969	285	2.257	1.093	170	994	2.607	426	34	460	359	43	58	506
Emissione assegni a vuoto	11.034	88	11.122	7.241	834	3.047	11.229	1.752	17	1.769	1.055	333	381	1.789
Peculato, malversazione, concussione	103	149	252	170	28	54	512	88	71	159	111	4	4	265
Violenza, resistenza, oltraggio a P. U.	3.018	941	3.959	3.765	145	49	5.267	1.042	324	1.366	1.330	30	6	1.798
Altri delitti	14.394	4.805	19.199	12.756	3.914	2.529	25.300	3.855	1.472	5.327	4.170	944	213	7.054
TOTALE	62.737	14.866	77.603	51.877	18.701	7.025	98.222	19.009	4.564	23.573	18.281	4.495	797	29.514

Tav. 88 — Procedimenti esauriti in istruttoria e primo grado secondo il delitto e il luogo ove il delitto fu commesso

DELITTI	TOTALE					PER I QUALI VI FU CONDANNA				
	Comuni capoluoghi		Altri comuni	Estero	Totale	Comuni capoluoghi		Altri comuni	Estero	Totale
	fino a 100.000 ab.	oltre 100.000 ab.				fino a 100.000 ab.	oltre 100.000 ab.			
Omicidio volontario	28	150	490	4	672	18	97	297	2	414
Infanticidio per causa d'onore	3	12	21	—	36	1	4	12	—	17
Omicidio preterintenzionale	9	27	67	—	103	4	16	31	—	51
Omicidio colposo	725	2.344	5.449	3	8.521	357	1.154	2.764	1	4.276
Ingiurie e diffamazioni	1.425	5.664	8.372	2	15.463	104	422	730	—	1.256
Lesioni personali volontarie	2.902	8.201	17.449	6	28.558	210	814	1.865	—	2.889
Lesioni personali colpose	10.713	18.484	55.614	9	84.820	488	887	3.175	—	4.550
Violenza carnale, atti di libidine e atti osceni	517	2.110	2.262	10	4.899	206	873	1.051	2	2.132
Istigazione, sfruttam. e favoregg. prostituzione	197	854	401	1	1.453	118	525	260	1	904
Delitti contro la famiglia (maltrattamenti, adulterio, concubinato, ecc.)	1.052	5.977	6.645	27	13.701	253	1.393	1.894	4	3.544
Furti	30.401	228.507	116.343	35	375.286	1.333	5.835	5.679	10	12.857
Rapine, estorsioni, sequestri di persona a scopo di rapina o estorsione	256	961	1.180	3	2.400	78	412	393	2	885
Truffe ed altre frodi (truffa, appropriazione indebita, ricettazione, insolvenza, usura, ecc.)	2.723	13.399	10.036	24	26.182	639	3.518	2.547	6	6.710
Frode nell'esercizio del commercio	98	252	373	—	723	23	56	105	—	184
Vendita di sostanze alimentari non genuine	49	88	290	—	427	15	19	111	—	145
Bancarotta	954	3.281	756	2	4.993	520	1.293	444	—	2.257
Emissione assegni a vuoto	1.336	10.632	5.892	—	17.860	880	6.116	4.126	—	11.122
Peculato, malversazione, concussione	65	180	315	1	561	37	99	116	—	252
Violenza, resistenza, oltraggio a P. U.	771	2.954	3.473	—	7.198	432	1.530	1.997	—	3.959
Altri delitti	7.578	29.713	44.325	13	81.629	1.578	8.179	9.436	6	19.199
TOTALE	61.802	333.790	279.753	140	675.485	7.294	33.242	37.033	34	77.603

Tav. 89 — Procedimenti esauriti in istruttoria e primo grado secondo la provincia in cui il delitto fu commesso e la specie del delitto

PROVINCIE E REGIONI	A — TOTALE											FURTI
	OMICIDIO VOLON.	INEAN-TICIDIO	OMICIDIO PRET.	OMICIDIO COLP.	INGIURIE E DIFFAM.	LESIONI PERS. VOLONT.	LESIONI PERS. COLP.	VIOLENZA CARNALE, ECC.	ISTIGAZ., SFRUTT. E FAVOR. PROST.	DELITTI CONTRO LA FAM.		
Torino	25	1	3	427	644	931	1.934	327	78	779	35.846	
Vercelli	3	—	—	39	156	151	907	42	8	68	2.185	
Novara	9	—	—	108	130	189	305	32	11	68	2.154	
Cuneo	2	1	3	138	119	219	1.182	35	8	51	1.918	
Asti	5	—	—	33	59	87	547	23	6	50	1.282	
Alessandria	4	—	1	75	108	213	1.601	51	17	109	2.408	
PIEMONTE	48	2	7	820	1.216	1.790	6.476	510	128	1.125	45.793	
VALLE D'AOSTA	2	2	—	32	23	48	114	11	3	19	743	
Varese	—	—	1	130	139	291	1.677	62	16	115	3.199	
Como	2	1	2	129	175	287	1.464	45	13	63	2.722	
Sondrio	1	—	—	16	58	92	485	9	1	22	465	
Milano	4	1	4	666	1.278	1.372	2.588	405	128	1.254	38.708	
Bergamo	2	—	1	110	105	185	379	29	10	33	1.640	
Brescia	1	—	4	227	166	253	950	43	14	78	4.867	
Pavia	1	—	1	131	142	244	1.493	38	11	104	2.688	
Cremona	1	1	—	75	55	44	125	16	3	32	1.133	
Mantova	2	—	—	58	80	90	762	23	14	30	1.090	
LOMBARDIA	14	3	13	1.542	2.198	2.858	9.923	670	210	1.731	56.512	
Bolzano-Bozco	6	—	—	82	105	392	1.494	49	6	53	2.757	
Trento	4	1	1	107	115	166	1.152	45	5	24	1.573	
TRENTINO-ALTO ADIGE	10	1	1	189	220	558	2.646	94	11	77	4.330	
Verona	2	1	3	116	172	320	2.326	44	7	66	3.321	
Vicenza	2	—	—	109	160	286	1.981	40	5	66	2.130	
Belluno	2	—	1	41	77	108	375	17	—	30	553	
Treviso	1	1	1	106	127	175	443	29	2	36	2.415	
Venezia	3	—	—	126	195	341	1.809	77	11	129	4.760	
Padova	1	—	—	179	206	231	868	56	12	105	4.211	
Rovigo	1	—	—	57	43	54	498	15	3	29	595	
VENETO	12	2	5	734	980	1.515	8.300	278	40	461	17.985	
Udine	2	1	4	173	232	379	2.561	33	4	92	1.823	
Gorizia	—	—	—	35	30	81	451	10	—	16	588	
Trieste	2	3	2	100	73	247	276	35	14	147	2.717	
FRIULI-VENEZIA GIULIA	4	4	6	308	335	707	3.288	83	18	255	5.128	
Imperia	9	—	—	42	73	166	866	29	11	138	2.961	
Savona	2	—	—	23	95	118	477	39	8	72	3.524	
Genova	12	2	2	140	346	539	1.274	121	45	410	12.159	
La Spezia	3	1	—	35	44	189	1.159	18	8	38	1.396	
LIGURIA	26	3	2	240	558	1.012	3.776	207	72	658	20.040	
Piacenza	2	—	—	68	55	99	688	17	8	29	1.320	
Parma	4	2	1	78	96	132	393	38	11	57	1.632	
Reggio nell'Emilia	1	—	—	69	63	75	270	41	13	45	1.090	
Modena	1	—	—	114	81	98	614	71	17	51	2.516	
Bologna	7	1	—	213	198	264	929	105	26	197	8.591	
Ferrara	1	—	1	50	44	57	392	20	4	39	1.752	
Ravenna	2	—	—	80	79	84	332	21	10	45	2.231	
Forlì	2	—	—	122	89	144	893	35	14	43	5.670	
EMILIA-ROMAGNA	20	3	2	794	705	973	4.511					

Segue Tav. 89 — Procedimenti esauriti in istruttoria e primo grado secondo la provincia in cui il delitto fu commesso e la specie del delitto

Segue A — TOTALE											
PROVINCIE E REGIONI	OMICIDIO VOLON.	INFANTICIDIO	OMICIDIO PRET.	OMICIDIO COLP.	INGIURIE E DIFFAM.	LESIONI PERS. VOLONT.	LESIONI PERS. COLP.	VIOLENZA GARNALE, ECC.	ISTIGAZ., SFRUTT. E FAVOR. PROST.	DELITTI CONTRO LA FAM.	FURTI
Pesaro e Urbino	—	—	—	39	77	71	480	4	1	33	838
Ancona	2	—	1	77	88	114	624	17	7	29	715
Macerata	—	—	1	67	55	148	747	11	2	29	424
Ascoli Piceno	2	—	2	42	88	224	1.213	18	5	42	892
MARCHE	4	—	4	225	308	557	3.064	50	15	133	2.869
Viterbo	3	—	—	22	54	96	468	19	2	22	537
Rieti	—	—	—	14	53	94	465	9	2	31	367
Roma	29	—	3	441	1.456	1.667	2.309	401	99	1.113	66.550
Latina	6	1	—	131	123	243	479	35	9	89	2.526
Frosinone	5	1	—	62	125	297	706	22	2	70	1.157
LAZIO	43	2	3	670	1.811	2.397	4.427	486	114	1.325	71.137
L'Aquila	6	—	—	31	161	347	806	19	1	75	726
Teramo	1	—	—	41	90	193	736	21	1	40	498
Pescara	2	—	—	35	93	191	1.129	20	8	52	1.369
Chieti	3	—	1	35	105	228	867	17	6	48	868
ABRUZZI	12	—	1	142	449	959	3.538	77	16	215	3.461
MOLISE	4	1	—	39	154	274	311	21	1	80	839
Caserta	23	—	—	82	314	766	2.352	88	22	235	3.276
Benevento	5	2	—	32	135	299	578	24	3	65	671
Napoli	54	—	4	277	1.056	1.946	2.141	323	184	1.208	19.637
Avellino	12	—	1	34	221	439	701	45	6	124	1.054
Salerno	13	2	2	117	329	722	1.101	114	43	262	4.380
CAMPANIA	107	4	7	542	2.055	4.172	6.873	594	258	1.894	29.018
Foggia	15	—	3	103	295	825	1.038	76	17	294	5.184
Bari	13	—	9	185	456	1.581	4.244	120	63	497	11.564
Taranto	1	—	—	89	183	538	2.181	54	27	307	4.078
Brindisi	5	—	—	41	91	271	744	40	12	140	1.754
Lecce	6	1	1	98	239	658	1.318	62	20	226	1.814
PUGLIA	40	2	13	516	1.264	3.873	9.525	352	139	1.464	24.394
Potenza	10	—	1	28	105	380	373	29	5	82	1.358
Matera	9	—	1	29	88	200	351	29	9	85	801
BASILICATA	19	—	2	57	193	580	724	58	14	167	2.159
Cosenza	11	—	3	58	212	572	604	51	12	212	3.152
Catanzaro	22	—	4	63	268	548	518	50	8	199	2.243
Reggio di Calabria	46	3	1	59	162	452	982	39	6	193	1.805
CALABRIA	79	3	8	180	642	1.572	2.104	140	26	604	7.200
Trapani	17	—	1	45	147	192	221	51	21	179	2.250
Palermo	31	—	3	129	236	303	525	101	40	499	7.002
Messina	6	—	3	61	156	308	413	61	17	163	3.579
Agrigento	27	—	1	42	47	114	118	31	8	78	680
Caltanissetta	10	—	1	24	87	260	483	32	15	159	1.393
Enna	5	—	—	16	32	116	148	16	5	50	568
Catania	31	—	2	106	198	435	672	99	46	439	10.221
Ragusa	4	—	—	23	52	146	237	21	10	68	1.056
Siracusa	13	—	1	55	106	261	348	30	16	149	2.347
SICILIA	144	1	12	501	1.061	2.135	3.165	442	178	1.784	29.096
Sassari	8	—	—	54	189	312	433	32	7	128	2.111
Nuoro	22	—	3	21	57	114	117	5	1	36	979
Cagliari	26	1	3	132	296	403	606	110	15	306	4.541
SARDEGNA	56	1	6	207	542	829	1.156	147	23	470	7.631
ITALIA	668	36	103	8.518	15.461	28.552	84.811	4.889	1.452	13.674	375.251
ESTERO	4	—	—	3	2	6	9	10	1	27	35
TOTALE	672	36	103	8.521	15.463	28.558	84.820	4.899	1.453	13.701	375.286

Segue Tav. 89 — Procedimenti esauriti in istruttoria e primo grado secondo la provincia in cui il delitto fu commesso e la specie del delitto

Segue A — TOTALE												
PROVINCIE E REGIONI	RAPINE, ESTORS., ECC.	TRUFFE ED ALTRE FRODI	FRODE NELL'ESERCIZIO COMM.	VENDITA SOSTANZE ALIM. NON GENUINE	BANCA-ROTTA	EMIS-SIONE ASS. A VUOTO	PECU-LATO, MALVERS., CONCUSS.	VIOLLENZA, RESIST., OLTRAGGIO A P. U.	ALTRI DELITTI	TOTALE		
Torino	135	1.333	38	13	324	1.532	10	208	3.524	48.112		
Vercelli	27	177	7	—	22	48	3	34	391	4.268		
Novara	12	201	3	—	23	61	4	47	614	3.971		
Cunco	17	139	5	—	23	63	10	44	394	4.371		
Asti	9	74	2	—	9	37	—	15	202	2.440		
Alessandria	23	223	9	—	12	80	3	44	389	5.370		
PIEMONTE	223	2.147	64	13	413	1.821	30	392	5.514	68.532		
VALLE D'AOSTA	5	70	9	—	9	17	3	22	171	1.303		
Varese	26	254	9	10	97	281	3	63	1.030	7.403		
Como	34	232	5	1	88	166	4	119	2.104	7.656		
Sondrio	7	52	3	—	9	33	—	25	789	2.067		
Milano	119	2.885	46	20	506	1.519	24	550	6.318	58.395		
Bergamo	16	170	6	1	18	204	5	39	504	3.457		
Brescia	32	269	9	5	38	152	4	70	686	7.868		
Pavia	20	198	11	3	51	181	3	45	543	5.908		
Cremona	12	77	4	—	19	65	1	23	231	1.917		
Mantova	4	87	—	2	13	43	5	31	221	2.555		
LOMBARDIA	270	4.224	93	42	839	2.644	49	965	12.426	97.226		
Bolzano-Bozen	30	183	—	—	35	54	5	88	668	6.007		
Trento	12	147	11	—	17	53	3	53	389	3.878		
TRENTINO-ALTO ADIGE	42	330	11	—	52	107	8	141	1.057	9.885		
Verona	25	209	5	1	30	90	—	53	598	7.389		
Vicenza	17	201	4	1	32	109	2	55	496	5.696		
Belluno	3	84	2	—	5	15	2	39	222	1.576		
Treviso	14	160	4	—	39	37	1	39	469	4.099		
Venezia	32	383	15	7	118	114	5	109	968	9.202		
Padova	33	354	12	6	39	150	8	53	607	7.131		
Rovigo	4	69	4	5	9	37	3	20	160	1.606		
VENETO	128	1.460	46	20	272	552	21	368	3.520	36.699		
Udine	25	226	11	—	39	89	6	76	550	6.331		
Gorizia	6	33	—	2	12	22	1	28	119	1.434		
Trieste	34	215	2	—	28	32	4	85	623	4.639		
FRIULI-VENEZIA GIULIA	65	474	13	2	79	143	11	189	1.292	12.404		
Imperia	20	219	2	—	51	98	4	35	500	5.224		
Savona	13	145	8	1	43	56	3	46	466	5.139		
Genova	82	811	17	6	210	184	9	215	2.020	18.604		
La Spezia	5	88	1	—	23	31	2	17	253	3.311		
LIGURIA	120	1.263	28	7	327	369	18	313	3.239	32.278		
Piacenza	16	69	9	1	4	35	3	30	186	2.639		
Parma	9	128	5	—	35	83	1	43	263	3.011		
Reggio nell'Emilia	7	121	1	1	20	61	3	26	277	2.184		
Modena	13	216	8	1	22	132	3	54	323	4.335		
Bologna	39	713	17	2	89	376	4	78	929	12.798		
Ferrara	5	69	3	1	80	61	1	27	197	2.804		
Ravenna	12	218	2	1	33	50	5	28	373	3.606		
Forlì	27	284	15	10	58	170	1	66	541	8.184		
EMILIA-ROMAGNA	128	1.818	60	17	341	968	21	352	3.089	39.561		
Massa-Carrara	10	70	—	—	15	32	2	20	319	1.933		
Lucca	15	146	23	2	66	63	2	49	488	5.251		
Pistoia	14	70	6	—	18	52	—	16	277	2.959		
Firenze	45	658	14	2	231	214	9	161	1.335	15.443		
Livorno	10	110	7	2	25	4	4	48	366	4.398		
Pisa	6	164	7	2	65	93	2	58	444	3.331		
Arezzo	6	92	4	2	13	33	3	19	268	1.855		
Siena	12	109	9	3	29	22	6	22	251	1.898		
Grosseto	4	74	10	3	16	25	2	22	214	1.631		
TOSCANA	122	1.493	80	16	478	557	30	415	3.962	38.699		
Perugia	23	193	6	3	45	99	2	40	553	4.625		
Termini	3	66	5	5	11	33	3	18	290	2.648		
UMBRIA	26	259	11	8	56	132	5	58	843	7.273		

Segue Tav. 89 — Procedimenti esauriti in istruttoria e primo grado secondo la provincia in cui il delitto fu commesso e la specie del delitto

Segue A — TOTALE

PROVINCIE E REGIONI	RAPINE, ESTORS., ECC.	TRUFFE ED ALTRE FRODI	FRODI NEL L'ESERCIZIO COMM.	VENDITA SOSTANZE ALIM. NON GENUINE	BANCA-ROTTA	EMIS- SIONE ASS. A VUOTO	PECU- LATO, MALVERS., CONCUSS.	VIO- LENZA, RESIST., OLTRAG- GIO A P. U.	ALTRI DELITTI	TOTALE
Pesaro e Urbino	6	133	3	2	34	44	5	19	279	2.068
Ancona	10	141	7	2	5	12	1	31	257	2.140
Macerata	4	135	9	—	30	39	4	31	236	1.972
Ascoli Piceno	4	128	1	9	20	84	2	30	330	3.136
MARCHE	24	537	20	13	89	179	12	111	1.102	9.316
Viterbo	8	85	2	—	14	33	2	23	285	1.675
Rieti	3	53	—	1	9	13	—	14	280	1.408
Roma	132	2.921	44	28	591	1.245	48	572	5.627	85.276
Latina	11	156	1	3	36	153	10	39	496	4.547
Frosinone	10	115	—	5	13	42	6	50	473	3.161
LAZIO	164	3.330	47	37	663	1.486	66	698	7.161	96.067
L'Aquila	8	109	1	13	9	13	8	61	646	3.040
Teramo	4	110	2	—	57	24	2	49	301	2.170
Pescara	18	145	4	6	16	8	3	28	248	3.375
Chieti	8	110	3	7	10	15	1	37	337	2.706
ABRUZZI	38	474	10	26	92	60	14	175	1.532	11.291
MOLISE	10	95	5	5	10	16	4	64	525	2.458
Caserta	38	316	8	42	46	218	6	96	1.246	9.174
Benevento	9	108	1	4	10	51	6	23	459	2.485
Napoli	125	1.560	35	36	412	4.300	35	552	5.060	38.945
Avellino	18	199	1	2	11	118	6	58	861	3.911
Salerno	45	468	11	5	118	796	25	144	1.665	10.362
CAMPANIA	235	2.651	56	89	597	5.483	78	873	9.291	64.877
Foggia	47	375	8	3	25	57	12	132	1.418	9.927
Bari	67	648	18	8	94	229	12	168	2.122	22.098
Taranto	7	361	8	3	31	318	2	96	1.207	9.492
Brindisi	16	177	8	9	19	138	4	80	750	4.290
Lecce	21	312	12	12	28	368	3	114	1.117	6.432
PUGLIA	158	1.873	54	35	188	1.110	35	590	6.614	52.239
Potenza	20	122	2	3	4	33	9	60	885	3.509
Matera	9	96	4	2	9	14	7	44	668	2.455
BASILICATA	29	218	6	5	13	47	16	104	1.553	5.964
Cosenza	27	207	3	—	30	23	5	82	1.263	6.527
Catanzaro	25	211	4	5	29	51	12	130	1.697	6.087
Reggio di Calabria	40	305	11	8	25	416	9	119	1.988	6.669
CALABRIA	92	723	18	13	84	490	26	331	4.948	19.283
Trapani	27	172	6	10	47	82	7	65	1.115	4.655
Palermo	68	487	24	19	62	404	18	147	2.208	12.306
Messina	26	225	10	7	20	60	12	93	1.475	6.695
Agrigento	12	113	2	10	6	29	7	52	527	1.904
Caltanissetta	9	136	6	3	26	46	4	66	1.022	3.782
Enna	16	51	3	—	4	20	4	20	595	1.669
Catania	107	580	26	15	152	303	18	194	2.114	15.758
Ragusa	13	90	6	3	16	19	3	27	346	2.141
Siracusa	24	172	1	1	7	13	5	60	736	4.345
SICILIA	302	2.026	84	68	340	976	78	724	10.138	53.255
Sassari	79	203	2	3	31	44	9	105	1.076	4.826
Nuoro	55	115	1	1	3	11	3	69	737	2.350
Castellari	82	375	5	7	15	648	23	139	1.826	9.559
SARDEGNA	216	693	8	11	49	703	35	313	3.639	16.735
ITALIA	2.397	26.158	723	427	4.991	17.860	560	7.198	81.616	675.345
ESTERO	3	24	—	—	2	—	1	—	13	140
TOTALE	2.400	26.182	723	427	4.993	17.860	561	7.198	81.629	675.485

Segue Tav. 89 — Procedimenti esauriti in istruttoria e primo grado secondo la provincia in cui il delitto fu commesso e la specie del delitto

B — CONDANNA

PROVINCIE E REGIONI	OMI- CIDIO VOLON.	INFAN- TICIDIO	OMI- CIDIO PRET.	OMI- CIDIO COLP.	INGIU- RIE E DIFFAM.	LESIONI PERS. VOLONT.	LESIONI PERS. COLP.	VIOLENZA CARNALE, ECC.	ISTIGAZ., SPURTT. E FAVOR. PROST.	DELITTI CONTRO LA FAM.	FURTI
Torino	13	1	2	209	25	62	90	99	43	163	464
Vercelli	3	—	—	21	19	17	29	17	4	16	75
Novara	4	—	—	56	9	29	51	21	7	26	103
Cuneo	1	—	1	69	4	28	80	21	5	17	100
Asti	3	—	—	11	4	11	5	10	2	17	35
Alessandria	—	—	1	42	9	25	79	22	13	36	159
PIEMONTE	24	1	4	408	70	172	334	190	74	275	936
VALLE D'AOSTA	2	—	—	24	3	10	23	9	3	8	61
Varese	—	—	1	65	12	27	81	31	14	34	84
Como	—	1	—	55	13	35	87	25	9	24	122
Sondrio	1	—	—	11	5	6	14	3	1	7	33
Milano	3	—	2	281	79	141	189	208	73	300	889
Bergamo	1	—	1	65	10	9	15	3	11	76	33
Brescia	1	—	2	133	13	36	56	22	7	16	207
Pavia	1	—	—	62	11	24	81	19	9	28	112
Cremona	1	—	—	26	3	11	4	9	1	10	46
Mantova	—	—	—	30	6	9	24	8	11	6	53
LOMBARDIA	8	1	6	728	152	298	545	340	128	436	1.622
Bolzano-Bozen	1	—	—	39	13	29	41	19	3	13	203
Trento	2	—	—	48	11	12	68	20	3	6	112
TRENTINO ALTO ADIGE	3	—	—	87	24	41	109	39	6	19	315
Verona	—	1	1	69	13	13	52	24	3	12	129
Vicenza	—	—	—	54	9	24	102	24	3	25	108
Belluno	1	—	1	25	5	21	23	8	—	6	53
Treviso	—	—	—	44	12	25	37	10	2	16	60
Venezia	1	—	—	62	24	30	63	42	10	33	147
Padova	1	—	—	81	24	28	87	21	7	26	136
Rovigo	—	—	—	30	5	12	36	8	2	12	30
VENETO	3	1	2	365	92	153	400	137	27	130	663
Udine	1	—	2	98	28	29	101	20	3	33	189
Gorizia	—	—	—	20	7	7	18	7	—	7	72
Trieste	2	2	2	66	16	35	88	16	11	47	230
FRIULI-VENEZIA GIULIA	3	2	4	184	51	71	207	43	14	87	491
Imperia	6	—	—	20	9	22	51	11	8	54	157
Savona	2	—	—	12	14	25	73	14	7	29	158
Genova	8	1	2	50	23	54	106	38	28	110	448
La Spezia	2	1	—	14	1	9	13	7	4	9	58
LIGURIA	18	2	2	96	47	110	243	70	47	202	821
Piacenza	1	—	—	39	1	10	30	10	5	5	74
Parma	1	1	—	43	6	18	34	18	4	15	70
Reggio nell'Emilia	1	—	—	39	4	9	55	20	10	18	49
Modena	1	—	—	51	4	15	44	31	14	21	107
Bologna	6	—	—	77	22	33	90	44	18	47	201
Ferrara	—	—	1	24	1	2	19	8	1	5	39
Ravenna	—	—	—	33	5	5	52	14	10	17	51
Forlì	1	—	—	65	9	21	103	10	7	14	140
EMILIA-ROMAGNA	11	1	1	371	52	113	427	155	69	142	731
Massa-Carrara	—	—	—	32	3	17	32	6	2	12	39
Lucca	—	—	—	63	7	17	75	18	15	12	68
Pistoia	—	—	—	14	3	9	57	8	3	20	29
Firenze	1	—	—	84	11	40	186	29	18	76	236
Livorno	4	1	—	23	12	15	68	12	1	28	69
Pisa	1	—	—	45	6	15	46	17	5	13	81
Arezzo	1	—	—	33	4	16	70	10	4	6	41
Siena	1	—	—	16	4	3	45	9	3	7	34
Grosseto	1	—	—	37	1	5	22	8	2	14	33
TOSCANA	9	1	1	347	51	137	601	117	53	188	630
Perugia	2	—	1	34	2	16	58	14	5	15	64
Terni	—	—	1	17	5	7	19	8	1	9	38
UMBRIA	2	—	2	51	7	23	77	22	6	24	102

Segue Tav. 89 — Procedimenti esauriti in istruttoria e primo grado secondo la provincia in cui il delitto fu commesso e la specie del delitto

Segue Tav. 89 — Procedimenti esauriti in istruttoria e primo grado secondo la provincia in cui il delitto fu commesso e la specie del delitto

Segue B — CONDANNA

Segue B — CONDANNA

PROVINCIE E REGIONI	OMICIDIO VOLON.	INFANTICIDIO	OMICIDIO PRIT.	OMICIDIO COLP.	INGIURIE E DIFFAM.	LESIONI PERS. VOLONT.	LESIONI PERS. COLP.	VIOLENZA CARNALE, ECC.	ISTIGAZ. SFRUIT. E FAVOR. PRIST.	DELITTI CONTRO LA FAM.	FURTI
Pesaro e Urbino	—	—	—	25	4	18	52	—	1	10	61
Ancona	2	—	—	36	6	11	81	5	4	8	40
Macerata	—	—	—	27	3	11	37	6	1	11	39
Ascoli Piceno	1	—	—	27	5	14	41	4	3	11	51
MARCHE	3	—	—	115	18	54	211	15	9	40	191
Viterbo	2	—	—	14	10	10	29	14	—	10	45
Rieti	—	—	—	9	1	2	5	3	2	6	21
Roma	17	—	2	264	142	219	152	200	74	305	1.501
Latina	2	1	—	59	11	22	20	10	5	18	101
Frosinone	3	1	—	24	18	38	38	3	—	25	62
LAZIO	24	2	2	370	182	291	244	230	81	364	1.730
L'Aquila	5	—	—	19	18	25	37	7	1	25	64
Teramo	1	—	—	26	7	13	20	11	1	14	49
Pescara	1	—	—	20	7	11	25	9	5	17	61
Chieti	2	—	—	22	17	6	14	5	3	14	35
ABRUZZI	9	—	—	87	49	55	96	32	10	70	207
Molise	3	1	—	17	19	30	19	11	1	21	74
Caserta	16	—	—	43	23	36	40	38	11	63	114
Benevento	3	2	—	15	9	21	9	8	1	18	40
Napoli	44	—	3	170	85	191	178	157	119	274	773
Aveellino	10	—	1	17	19	24	26	16	5	35	67
Salerno	7	2	—	54	19	66	41	41	25	49	149
CAMPANIA	80	4	4	299	155	338	294	260	161	439	1.143
Reggio	11	—	—	39	16	50	49	23	11	52	202
Bari	9	—	3	77	36	124	133	48	24	141	451
Taranto	1	—	—	52	10	45	50	29	14	59	209
Brindisi	4	—	—	23	15	29	45	13	5	42	118
Lecce	3	1	1	52	18	39	48	31	1	63	164
PUGLIA	28	1	4	243	95	287	325	144	65	357	1.144
Potenza	6	—	—	15	7	35	18	7	3	21	90
Matera	6	—	1	15	5	15	5	17	4	10	32
BASILICATA	12	—	1	30	12	50	23	24	7	31	122
Cosenza	8	—	3	31	23	53	28	18	6	59	119
Catanzaro	13	—	4	27	28	117	53	24	4	68	124
Reggio di Calabria	31	—	1	20	14	82	34	12	2	61	91
CALABRIA	52	—	8	78	65	252	115	54	12	188	334
Trapani	9	—	—	19	12	21	20	23	12	57	113
Palermo	20	—	1	83	23	64	51	34	35	171	274
Messina	5	—	2	33	12	36	26	27	7	30	133
Agrigento	15	—	1	23	4	10	17	18	6	23	60
Calcata	8	—	—	17	7	26	16	10	10	24	91
Etna	2	—	—	8	1	16	8	4	3	7	37
Catania	21	—	1	51	16	57	14	40	28	65	318
Ragusa	4	—	—	11	3	19	13	11	7	19	48
Syracusa	6	—	—	19	7	26	34	8	5	36	43
SICILIA	90	—	5	264	85	275	199	175	113	432	1.117
Sassari	5	—	—	30	8	41	17	12	4	16	116
Nuoro	8	—	2	12	6	25	2	4	1	4	59
Cagliari	15	—	3	69	13	63	39	47	12	67	238
SARDEGNA	28	—	5	111	27	129	58	63	17	87	413
ITALIA	412	17	51	4.275	1.256	2.889	4.550	2.130	903	3.540	12.847
ESTERO	2	—	—	1	—	—	—	2	1	4	10
TOTALE	414	17	51	4.276	1.256	2.889	4.550	2.132	904	3.544	12.857

PROVINCIE E REGIONI	RAPINE, ESTORS., ECC.	TRUFFE ED ALTRE FRODI	FRODE NELL'ESERCIZIO COMM.	VENDITA SOSTANZE ALIM. NON GENUINE	BANCA-ROTTA	EMTS-STORIE ASS. A VUOTO	PECU- IATO, MALVERS., CONCUSS.	VIOLLENZA, RESIST., OLTRAGGIO A P. U.	ALTRI DELITTI	TOTALE
Torino	59	246	2	3	47	294	6	100	642	2.570
Vercelli	12	33	1	—	14	29	2	15	72	379
Novara	3	59	2	—	16	30	3	26	192	637
Cuneo	8	43	1	—	19	38	3	27	77	542
Asti	—	19	1	—	1	30	—	6	55	210
Alessandria	9	61	3	—	5	69	2	31	106	672
PIEMONTE	91	461	10	3	102	490	16	205	1.144	5.010
VALLE D'AOSTA	2	30	3	—	9	14	2	19	53	275
Varese	7	62	4	4	41	146	2	32	300	947
Como	5	56	—	—	57	64	3	50	559	1.165
Sondrio	2	12	—	—	4	16	—	16	160	291
Milano	51	721	16	5	138	628	13	280	1.892	5.909
Bergamo	10	38	4	—	8	173	5	22	154	614
Brescia	8	63	4	2	28	114	1	41	191	945
Pavia	6	49	1	1	36	101	3	34	143	721
Cremona	6	20	1	—	16	55	—	17	297	414
Mantova	1	20	—	1	10	30	4	15	55	283
LUMBARDA	96	1.041	30	13	338	1.327	31	507	3.525	11.172
Bolzano-Bozen	12	42	—	—	27	41	4	50	169	706
Trento	5	53	8	—	13	45	1	39	108	554
TRENTINO-ALTO ADIGE	17	95	8	—	40	86	5	89	277	1.260
Verona	13	72	—	—	26	58	—	28	186	700
Vicenza	9	77	1	1	25	86	—	37	125	709
Belluno	3	19	—	—	3	9	—	23	49	249
Treviso	4	40	1	—	24	27	1	27	117	447
Venezia	12	106	5	4	44	77	3	70	229	962
Padova	14	102	4	5	16	87	5	29	152	825
Rovigo	2	17	—	3	3	30	1	7	46	244
VENEZIA	57	433	10	13	141	374	10	221	904	4.136
Udine	7	71	—	—	31	62	5	51	125	856
Gorizia	1	10	—	—	9	19	—	20	22	219
Trieste	16	94	2	—	23	24	4	61	178	917
FRIULI-VENEZIA GIULIA	24	175	2	—	63	105	9	132	325	1.992
Imperia	9	77	—	—	35	75	3	25	104	666
Savona	4	47	—	—	36	50	—	37	99	609
Genova	22	236	3	3	76	70	4	116	531	1.929
La Spezia	2	12	—	—	17	22	1	13	55	240
LIGURIA	37	372	3	3	164	217	10	191	789	3.444
Piacenza	6	29	3	—	4	31	3	19	42	312
Parma	6	42	2	—	29	71	1	27	86	474
Reggio nell'Emilia	3	40	—	—	11	46	2	18	77	402
Modena	6	84	—	—	17	111	3	31	105	645
Bologna	11	198	4	1	49	329	2	36	246	1.414
Ferrara	—	16	1	—	13	37	—	12	73	252
Ravenna	7	48	1	1	17	33	4	16	118	432
Forlì	9	92	9	2	36	144	—	41	139	842
EMILIA-ROMAGNA	48	549	20	4	176	802	15	200	886	4.773
Massa-Carrara	4	16	—	—	—	23	1	16	52	255
Lucca	6	44	11	1	47	50	1	20	76	531
Pistoia	4	14	1	—	15	45	—	7	52	281
Pirenze	23	169	2	—	97	148	6	77	299	1.503
Livorno	2	31	2	1	22	19	1	30	111	452
Pisa	2	53	4	—	22	72	—	39	116	537
Arezzo	—	36	1	1	8	24	1	14	55	325
Siena	4	23	3	1	15	17	4	12	61	262
Grosseto	1	20	—	—	5	11	—	11	43	214
TOSCANA	46	406	24	4	231	409	14	226	865	4.360
Perugia	5	37	3	—	6	20	1	18	78	378
Terni	—	15	—	1	11	27	2	6	60	227
UMBRIA	5	52	3	1	16	47	3	24	138	605

Segue Tav. 89 — Procedimenti esauriti in istruttoria e primo grado secondo la provincia in cui il delitto fu commesso e la specie del delitto

Segue B — CONDANNA

PROVINCIE E REGIONI	RAPINE, ESTORS., ECC.	TRUFFE ED ALTRE FRODI	FRODE NEL- L'ESER- CIZIO COMM.	VENDITA SOSTANZE ALIM. NON GENUINE	BANCA- ROTTA	EMIS- SIONE ASS. A VUOTO	PECU- LATO, MALVERS., CONCUSS.	VIO- LENZA, RESIST., OLTRAG- GIO A P. U.	ALTRI DELITTI	TOTALE
Pesaro e Urbino	2	46	1	1	27	40	3	16	65	372
Ancona	5	31	3	—	3	7	1	15	57	315
Macerata	—	33	—	—	16	19	3	16	66	288
Ascoli Piceno	2	27	1	—	2	9	1	9	71	306
MARCHE	9	137	5	3	55	93	8	56	259	1.281
Viterbo	3	33	1	—	11	28	1	12	73	296
Rieti	1	9	—	—	3	9	—	8	35	114
Roma	65	927	11	6	241	945	29	289	1.556	6.945
Latina	5	37	—	1	18	104	3	25	66	508
Frosinone	2	33	—	2	12	39	—	30	96	426
LAZIO	76	1.039	12	9	285	1.125	33	364	1.826	8.289
L'Aquila	3	30	—	9	4	10	3	32	139	431
Teramo	4	25	—	—	15	9	1	17	76	289
Pescara	7	31	1	—	6	7	—	17	49	275
Chieti	6	28	3	—	3	4	1	18	53	232
ABRUZZI	20	114	4	10	28	30	5	84	317	1.227
MOLISE	2	21	1	3	6	11	2	38	91	371
Caserta	11	75	1	15	30	179	4	48	234	981
Benevento	3	24	—	3	8	36	3	10	85	298
Napoli	57	432	7	12	256	3.745	16	264	1.729	8.512
Avellino	4	37	—	2	9	91	2	36	173	574
Salerno	12	83	2	1	36	288	6	58	322	1.261
CAMPANIA	87	651	10	33	339	4.339	31	416	2.543	11.626
Foggia	17	80	4	2	8	40	3	72	304	983
Bari	26	141	5	4	54	184	3	105	529	2.097
Taranto	4	93	2	3	18	294	1	65	278	1.227
Brindisi	8	26	1	2	9	107	2	47	123	619
Lecce	13	71	3	1	17	295	1	57	326	1.215
PUGLIA	68	411	15	12	106	920	10	346	1.560	6.141
Potenza	2	17	—	—	4	24	1	27	104	381
Matera	3	12	—	—	—	7	1	16	101	250
BASILICATA	5	29	—	—	4	31	2	43	205	631
Cosenza	4	40	—	—	11	16	4	47	209	679
Catanzaro	8	42	—	3	14	27	4	78	325	963
Reggio di Calabria	6	39	3	3	5	109	1	60	335	909
CALABRIA	18	121	3	6	30	152	9	185	869	2.551
Trapani	11	38	3	5	10	37	2	45	267	704
Palermo	31	123	7	9	32	295	7	96	578	1.934
Messina	17	52	—	—	10	45	2	53	339	829
Agrigento	3	39	1	2	4	20	2	39	150	437
Caltanissetta	2	23	4	1	—	21	2	38	183	483
Enna	2	10	—	—	3	17	2	9	69	198
Catania	51	101	1	6	39	74	8	121	406	1.418
Ragusa	6	21	2	2	14	14	—	14	96	304
Siracusa	4	18	1	—	3	6	1	29	108	354
SICILIA	127	425	19	25	115	529	26	444	2.196	6.661
Sassari	12	33	—	—	2	8	4	52	87	447
Nuoro	9	33	—	—	—	2	1	38	115	321
Cagliari	27	76	2	3	7	11	6	79	219	996
SARDEGNA	48	142	2	3	9	21	11	169	421	1.764
ITALIA	883	6.704	184	145	2.257	11.122	252	3.959	19.193	77.569
ESTERO	2	6	—	—	—	—	—	—	6	34
TOTALE	885	6.710	184	145	2.257	11.122	252	3.959	19.199	77.603

Tav. 90 — Corte di Cassazione - Movimento dei procedimenti ordinari secondo i distretti nei quali furono emessi i provvedimenti impugnati

DISTRETTI DI CORTE DI APPELLO	PENDENTI ALL'INI- ZIO DEL- L'ANNO	SOPRAV- VENUTI	E SAURITI							Totale	PENDENTI ALLA FINE DEL- L'ANNO
			Per ricorsi contro sentenze								
			del Pretore	del Giudice istruttore	del Tri- bunale	della Corte di ap- pello	della Sezione istrut- toria	della Corte di assise	della Corte di appello		
Torino	2.218	1.003	329	5	971	891	3	—	24	2.223	998
Milano	3.098	1.393	576	5	1.692	1.247	3	1	24	3.548	943
Brescia	581	391	128	1	439	230	—	1	10	809	163
Trento	433	218	56	1	269	140	—	1	3	470	181
Venezia	1.352	795	214	3	826	570	3	—	5	1.621	526
Trieste	643	258	66	—	257	207	—	—	10	540	361
Genova	1.410	774	311	—	728	624	1	2	15	1.681	503
Bologna	2.369	898	431	2	1.310	653	—	2	8	2.406	861
Firenze	1.963	672	371	2	1.346	621	1	—	10	2.351	284
Perugia	471	191	64	—	234	195	3	—	4	500	162
Ancona	981	251	80	—	369	244	—	—	—	693	539
Roma	3.818	1.555	630	8	1.947	1.546	1	—	17	4.149	1.224
L'Aquila	1.086	273	72	3	299	204	—	—	2	580	779
Napoli	3.872	2.752	939	3	2.323	2.158	3	1	56	5.483	1.141
Bari	1.542	723	257	2	770	596	1	—	16	1.642	623
Lecce	1.154	668	215	—	677	510	—	1	3	1.406	416
Potenza	412	173	31	—	135	141	—	—	2	309	276
Catanzaro	1.058	512	192	2	871	203	—	1	20	1.289	281
Reggio di Calabria (sez.)	109	226	54	—	143	80	—	—	4	281	54
Palermo	1.336	977	241	2	702	1.008	2	2	78	2.035	273
Messina	606	232	104	2	221	237	2	—	5	571	267
Caltanissetta	535	180	29	—	233	247	1	—	6	516	199
Catania	1.041	708	312	2	403	376	—	—	17	1.110	639
Cagliari	884	363	98	—	283	384	—	7	12	784	463
ITALIA	32.972	16.186	5.800	43	17.448	13.312	24	19	351	36.997	12.161

Tav. 91 — Corte di Cassazione - Movimento dei procedimenti speciali secondo i distretti nei quali furono emessi i provvedimenti impugnati

DISTRETTI DI CORTE DI APPELLO	PENDENTI ALL'INIZIO DELL'ANNO	SOVRAPPENDENTI	ESAUITI SECONDO L'OGGETTO					Totale	PENDENTI ALLA FINE DELL'ANNO
			Conflitti di giurisdizione e di competenza	Ricorsi per rimessione di procedimenti	Ricorsi straordinari contro sentenze di giudici speciali	Revisione di sentenze	Altri ricorsi contro provvedimenti non emessi nel dibattimento		
Torino	122	124	23	10	—	9	113	155	91
Milano	152	134	17	17	—	11	124	163	123
Brescia	47	25	5	5	—	—	21	31	42
Trento	23	17	—	4	—	3	15	22	18
Venezia	107	70	28	18	—	7	75	128	49
Trieste	79	28	2	3	—	—	29	33	74
Genova	90	64	6	7	—	6	83	106	48
Bologna	143	100	14	26	—	3	171	164	79
Firenze	100	92	10	17	—	—	95	122	70
Perugia	29	18	—	3	—	1	16	20	27
Ancona	61	22	1	1	—	—	26	29	54
Roma	128	155	8	13	—	13	157	191	92
L'Aquila	70	26	3	2	—	—	30	36	60
Napoli	109	168	24	10	—	12	151	198	79
Bari	94	44	30	16	—	—	52	78	60
Locce	47	26	6	10	—	8	27	51	27
Potenza	21	10	2	1	—	—	5	8	23
Catanzaro	62	37	12	9	—	4	30	55	44
Reggio di Calabria (sez.)	47	20	1	5	—	4	46	56	11
Palermo	307	182	4	26	—	2	218	251	239
Messina	41	35	4	3	—	4	31	43	54
Caltanissetta	43	24	1	2	—	3	11	17	30
Catania	90	65	4	14	—	2	72	92	63
Sagliari	54	32	4	2	—	5	47	59	27
ITALIA	2.060	1.520	186	224	3	101	1.594	2.108	1.472

Tav. 92 — Corte di Cassazione - Procedimenti esauriti secondo il provvedimento emesso

OGGETTO	NUMERO	OGGETTO	NUMERO	OGGETTO	NUMERO
PROCEDIMENTI ORDINARI					
PROCEDIMENTI ESAURITI	36.997	con dichiarazione di competenza del giudice ordinario per altri motivi	370	con dichiarazione di competenza del giudice speciale per effetto del provvedimento che fa cessare il conflitto	—
su ricorso del solo imputato	34.465	con rinvio per incompetenza	1.763	per motivi di legittimo sospetto con accoglimento dell'istanza	—
su ricorso del solo P.M. e dell'imputato	1.956	per inosservanza o erronea applicazione della legge	1.099	con rigetto dell'istanza	7
	576	per inosservanza delle norme stabilite dal c.p.p. a pena di nullità, di inammissibilità e di decadenza per le sole disposizioni civili	—	per motivi di ordine pubblico con accoglimento dell'istanza	109
RICORSI DEFINITI	44.008	per altri motivi	664	con rigetto dell'istanza	5
a sezione unica	44.003	con rettifica di errori non determinanti annullamento	—	RICORSI STRAORDINARI CONTRO SENTENZE DI GIUDICI SPECIALI con accoglimento del ricorso	3
a sezioni unite	5	IMPUTATI	44.161	con rigetto del ricorso	2
DISTINTI SECONDO L'ESITO		PROVVEDIMENTI DEFINITIVI	39.054	REVISIONE DI SENTENZE con dichiarazione di inammissibilità	101
con dichiarazione di inammissibilità del ricorso	10.153	adottati in camera di consiglio	28.039	con rinvio	57
per rinuncia	96	adottati al dibattimento	17.015	con rinvio senza rinvio	15
per inosservanza dei termini	5.885	PROCEDIMENTI SPECIALI		con rigetto	27
per mancanza di interesse da parte dell'imputante	68	PROCEDIMENTI ESAURITI	2.708	ALTRI RICORSI CONTRO PROVVEDIMENTI NON EMESSI AL DIBATTIMENTO con dichiarazione di inammissibilità	496
per altri motivi	4.104	CONFLITTI DI GIURISDIZIONE E DI COMPETENZA	186	con accoglimento	423
con rigetto del ricorso	11.553	con risoluzione del conflitto fra due o più giudici ordinari	186	con rigetto	665
con annullamento	22.302	con risoluzione del conflitto fra giudice ordinario e giudice speciale	—		
senza rinvio	20.539				
perchè il reato era estinto	19.434				
perchè il fatto non è previsto dalla legge come reato e l'azione non poteva essere iniziata o proseguita	—				
perchè il reato non era di competenza del Giudice ordinario	735				
perchè la sentenza conteneva disposizioni eccedenti	—				

CAP. 2 — PROVVEDIMENTI (*)

Tav. 93 — Liberazioni condizionali

OGGETTO	Numero	OGGETTO	Numero	OGGETTO	Numero
Condannati che ottennero la liberazione condizionale	134	PARERE ESPRESSO DA ALTRE AUTORITÀ favorevole	—	DELITTI PER I QUALI FU RINVIATA LA CONDANNA	—
maschi	129	contrario	—	contro la persona	97
femmine	5			la famiglia	3
PREDEFINITE PENALI	5	DECISA DALLA PENA RISULTANTE DALLA SENTENZA DI CONDANNA	—	la moralità pubblica e il buon costume	2
primari	26	tino a 5 anni	4	l'integrità e la serietà della stirpe	—
recidivi	56	5 - 10	30	il patrimonio	29
		10 - 15	27	l'economia, l'industria e il commercio	—
PARERE ESPRESSO DAL CONSIGLIO DI DISCIPLINA	124	15 - 20	22	la pubblica amministrazione	—
favorevole	—	20 - 30	29	l'incolumità pubblica	—
contrario	—	oltre 30	22	l'ordine pubblico	—
PARERE ESPRESSO DAL GIUDICE DI SOVRASVEGLIANZA	134	PENA CHE RIMANDEVA DA SPONTANEO AL MANDATO DELLA CONDANNA DEL RECLUSO	—	la fede pubblica	—
favorevole	—	fino a 6 mesi	49	delitti preveduti da speciali disposizioni di legge emanate in occasione ed a causa dello scoppio di guerra	1
contrario	—	6 mesi - 1 anno	20	altri delitti	2
		1 - 2 anni	26		
		2 - 3 anni	7		
		oltre 3 anni	32		

Tav. 94 — Estradizioni

STATI	RICHIESTE		COND. GIUR.		DELLI										
	Totale	giudicabili	condannati	omnidelitti	assoluti	lesivi	per persona	per fatti	volontari	per violazioni	totali	per fatti	per violazioni	per altri	per altri
ESTRADIZIONI IN ITALIA DI INDIVIDUI RIFUGIATI ALL'ESTERO															
Austria	14	6	2	3	—	—	—	—	—	—	—	—	—	—	—
Belgio	9	5	4	1	—	—	—	—	—	—	—	—	—	—	—
Francia	48	11	5	6	—	—	—	—	—	—	—	—	—	—	—
Germania Fed.	50	22	16	6	4	1	—	—	—	—	—	—	—	—	—
Grecia	5	4	4	—	2	—	—	—	—	—	—	—	—	—	—
Olanda	2	2	1	1	—	—	—	—	—	—	—	—	—	—	—
Altri Stati	40	16	10	6	1	—	—	—	—	—	—	—	—	—	—
TOTALE	142	66	43	23	7	3	1	4	1	1	22	12	7	—	5
ESTRADIZIONI ALL'ESTERO DI INDIVIDUI RIFUGIATI IN ITALIA															
Austria	11	11	17	—	—	—	—	—	—	—	—	—	—	—	—
Belgio	—	2	2	—	—	—	—	—	—	—	—	—	—	—	—
Francia	3	1	1	—	—	—	—	—	—	—	—	—	—	—	—
Germania Fed.	30	14	14	—	—	—	—	—	—	—	—	—	—	—	—
Jugoslavia	—	2	1	—	—	—	—	—	—	—	—	—	—	—	—
Svezia	2	3	2	—	—	—	—	—	—	—	—	—	—	—	—
Swizzera	18	11	10	—	—	—	—	—	—	—	—	—	—	—	—
Altri Stati	11	1	1	—	—	—	—	—	—	—	—	—	—	—	—
TOTALE	75	45	41	4	3	—	—	—	—	—	16	2	9	1	7

(*) Cfr. « Avvertenze alle Tavole n. 8 ».
 (a) In esito a richieste anche di anni precedenti. — (b) Estradizioni in Italia: estorsione 2; traffico stupefacenti 1; sfruttamento prostituzione 1; resistenza a P.U. 1. Estradizioni all'estero: traffico stupefacenti 3; corruzione di P.U. 1; procurato aborto 1.

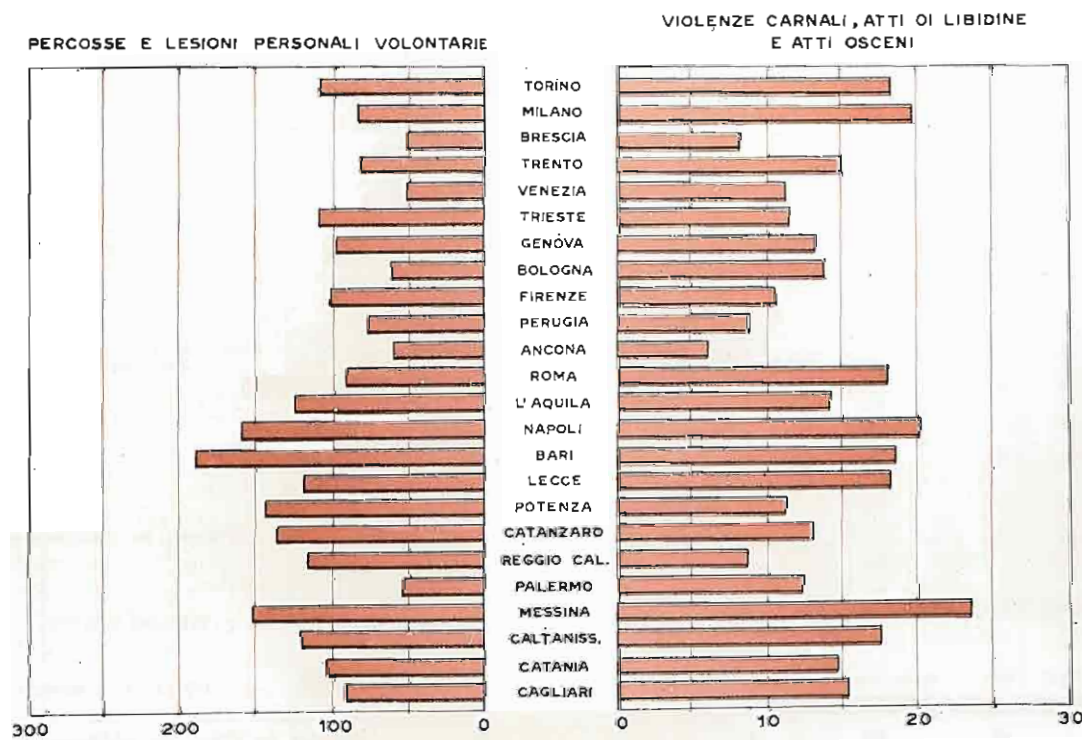
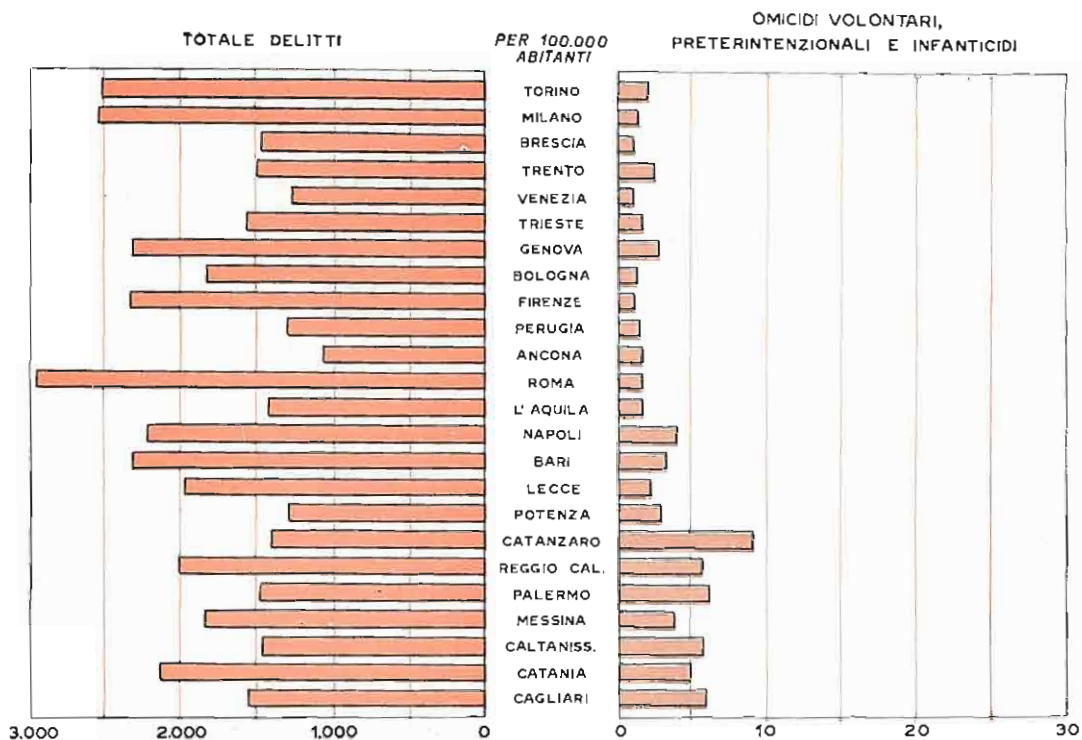
Tav. 95 — Grazie concesse (a)

OGGETTO	Numero	OGGETTO	Numero	OGGETTO	Numero
CONDANNATI GRAZIATI	753	segue: Reati commessi		segue: Reati commessi	
Sesso					
maschi	638	Omicidio volontario tentato	6	Contro l'economia e la fede pubblica	91
femmine	115	Infanticidio per causa d'onore	—	CONTRO L'ECONOMIA PUBBLICA, L'INDUSTRIA E IL COMMERCIO	31
PRECEDENTI PENALI		Omicidio preterintenzionale	5	Economia, industria e commercio	2
già condannati a pena detentiva	402	Omicidio colposo	1	Bancarotta e delitti in materia commerciale	29
già condannati ad altre pene	87	CONTRO L'INCOLONITÀ E LA LIBERTÀ INDIVIDUALI	32	CONTRO L'INCOLONITÀ	2
mai condannati	264	Percosse, lesioni personali volontarie	21	CONTRO LA FIDE PUBBLICA	58
PENE INFLITTE PER LE QUALI VENNE CONCESSA LA GRAZIA		Lesioni personali colpose	1	Falsità in monete	1
ergastolo	13	Rissa, abbandono d'incapace, ecc.	2	Falsità in sigilli, atti e persone	57
reclusione	478	Violenza privata, minaccia, ecc.	8	Contro lo Stato, le altre istituzioni sociali e l'ordine pubblico	130
arresto	113	INGIURIE E DIFFAMAZIONI	2	CONTRO LA PERSONALITÀ DELLO STATO	—
multa	92	Contro la famiglia, la moralità e il buon costume	57	CONTRO LA PUBBLICA AMMINISTRAZIONE	114
ammenda	57	CONTRO LA FAMIGLIA	17	Violenza, resistenza, oltraggio	24
SPECIE DELLA GRAZIA		CONTRO LA MORALITÀ PUBBLICA E IL BUON COSTUME	38	Peculato, malversazione, ecc.	66
condizionale	753	CONTRO LA SANITÀ DELLA STIRPE	2	Ommissione atti di ufficio, ecc.	24
semplice	—	Contro il patrimonio	216	CONTRO L'AMMINISTRAZIONE DELLA GIUSTIZIA	13
OGGETTO DEL PROVVEDIMENTO		FURTO	112	CONTRO L'ORDINE PUBBLICO	3
condono totale della pena detentiva (sola o congiunta alla pecuniaria)	143	RAPINA E DANNI	36	Altri delitti	158
condono totale della pena pecuniaria	68	Rapina, estorsione, sequestro di persona consumati	26	IN MATERIA FINANZIARIA	132
condono parziale della pena detentiva (sola o congiunta alla pecuniaria)	448	Rapina, estorsione, sequestro di persona tentati	1	IN ALTRE MATERIE	26
condono parziale della pena pecuniaria	81	Danni a cose, animali, terreni, ecc.	9	TOTALE DELITTI	730
commutazione dell'ergastolo nella reclusione	13	TRUFFA ED ALTRE TRODI	68	CONTRAVVENZIONI	164
REATI COMMESSI					
Contro la persona	78				
CONTRO LA VITA	44				
Omicidio volontario consumato	32				

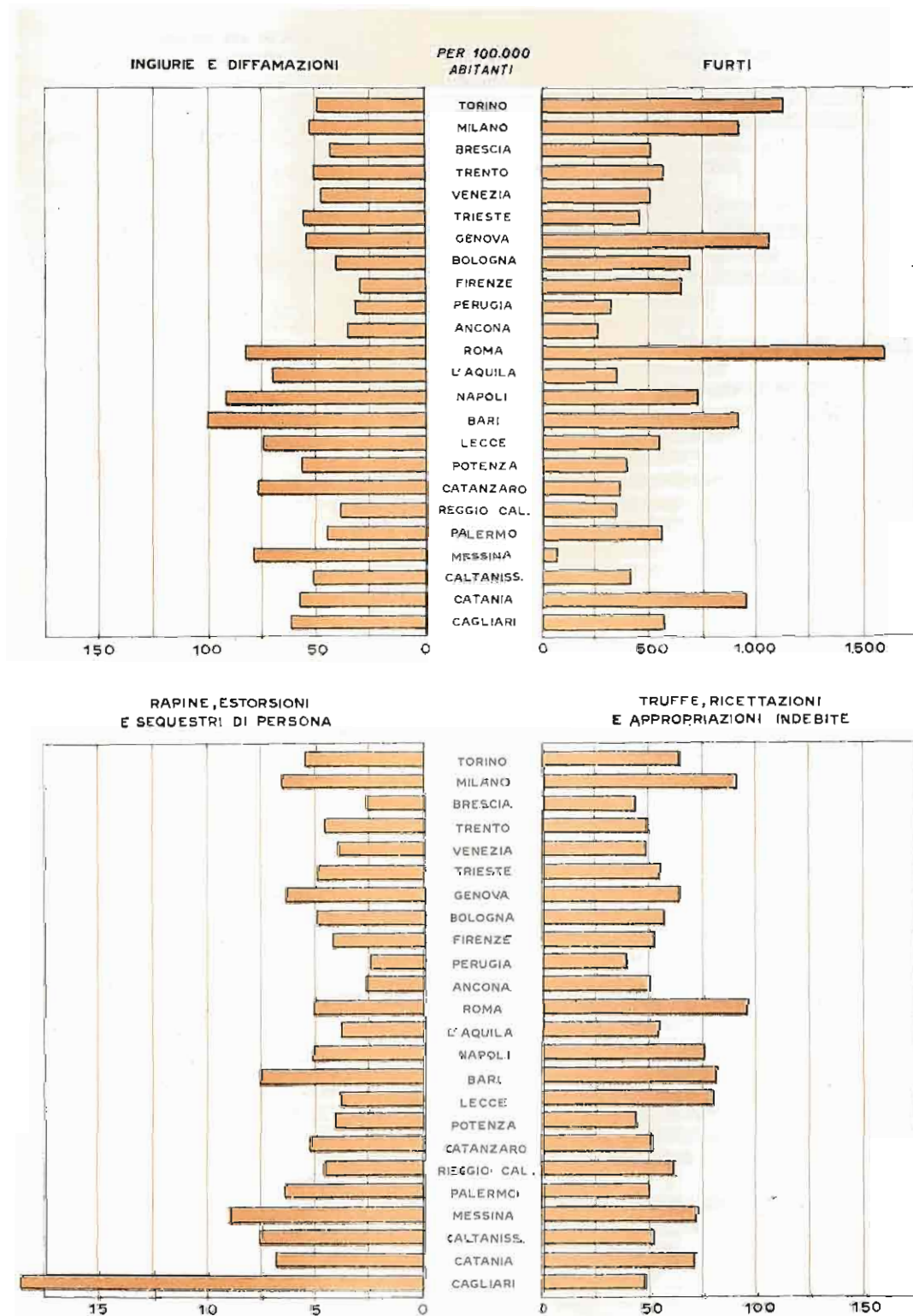
(a) Le domande di grazia presentate furono 8.452.

DELITTI DENUNCIATI ALLE PRETURE E PROCURE, PER DISTRETTO DI CORTE DI APPELLO

Anno 1967



Segue: DELITTI DENUNCIATI ALLE PRETURE E PROCURE,
PER DISTRETTO DI CORTE DI APPELLO
Anno 1967



B) STATISTICA DELLA CRIMINALITÀ

CAP. 1 — REATI (*)

Tav. 96 — Reati denunciati alle preture e procure per distretto di Corte di appello

REATI	TORINO			MILANO			BRESCIA			TRENTO		
	Pre-ture	Procure	Totale	Pre-ture	Procure	Totale	Pre-ture	Procure	Totale	Pre-ture	Procure	Totale
Contro la persona	26.624	6.609	33.233	25.833	6.386	32.219	12.205	1.552	13.757	3.790	731	4.521
Omicidio volontario	10	51	61	5	55	60	4	7	11	7	9	16
Infanticidio per causa d'onore	3	3	6	—	3	3	5	4	9	—	2	2
Omicidio preterintenzionale	13	12	25	5	5	10	2	1	3	2	—	2
Omicidio colposo	201	775	976	56	768	824	72	420	492	17	72	89
Percosse	335	118	453	376	298	672	214	21	235	74	7	81
Lesioni personali volontarie	3.381	782	4.163	3.069	1.015	4.079	858	167	1.025	553	66	619
Lesioni personali colpose	19.548	3.457	23.005	19.104	2.310	21.414	9.557	696	10.249	2.578	489	3.067
Rissa	46	144	190	62	157	219	32	76	108	11	6	17
Minaccia	375	373	748	775	562	1.337	340	66	406	110	17	127
Violazione di domicilio	139	91	230	113	109	222	35	23	58	36	9	45
Ingiuria	1.475	315	1.790	1.775	536	2.311	829	60	889	338	23	361
Diffamazione	276	89	365	341	230	571	146	30	176	76	11	87
Altri	42	179	221	154	214	368	115	41	156	10	20	38
Contro la famiglia, la moralità e il buon costume	1.376	1.742	3.118	1.341	2.232	3.573	259	301	560	146	137	283
Adulterio e concubinato	99	59	158	89	137	226	17	10	27	8	5	13
Violazione obblighi assistenza familiare	591	350	941	548	437	1.085	110	62	172	48	12	60
Maltrattamenti in famiglia	217	269	486	68	371	439	39	48	87	12	10	22
Violenza carnale	35	161	196	26	132	158	7	22	29	13	6	19
Atti di libidine	21	154	175	25	155	180	19	50	69	10	25	35
Atti osceni	251	252	503	376	449	825	51	53	104	39	32	71
Istigazione, sfruttamento e favoreggiamento prostituzione	9	360	369	11	397	408	1	25	26	3	9	12
Altri	151	217	368	68	213	281	75	21	96	13	38	51
Contro il patrimonio	9.549	44.079	54.028	14.980	44.564	59.544	5.756	8.550	14.306	2.493	3.011	5.504
Furto semplice	2.011	331	2.342	4.122	774	4.896	1.696	132	1.828	916	197	1.113
Furto aggravato	5.786	11.316	17.102	5.635	32.564	38.199	2.936	7.806	10.742	1.049	2.535	3.584
Rapina	27	120	147	24	223	247	3	39	42	10	14	24
Estorsione	11	69	80	14	100	114	4	16	20	6	7	13
Sequestro di persona a scopo di rapina o estorsione	5	2	7	2	7	9	1	1	2	1	—	1
Danneggiamento	446	234	680	567	384	951	233	54	287	184	61	245
Truffa	674	1.309	1.983	1.152	1.779	2.931	429	265	694	180	121	301
Appropriazione indebita	436	424	860	830	897	1.727	170	118	288	50	22	72
Ricettazione	25	235	260	63	433	496	31	53	84	1	31	32
Insolvenza fraudolenta	227	30	257	298	345	643	540	22	762	42	5	47
Altri	101	219	320	125	115	240	95	40	135	54	18	72
Contro l'economia e la fede pubblica	3.856	9.885	13.741	28.289	6.413	34.702	4.170	1.490	5.660	730	399	1.129
Frode nell'esercizio del commercio	79	31	110	43	36	79	132	4	136	24	7	31
Vendita sostanze alimentari non genuine	11	34	45	21	3	24	29	32	61	2	1	3
Bancarotta	73	535	608	157	890	1.047	3	336	339	2	77	36
Emissione assegni a vuoto	3.659	7.853	11.512	27.786	1.549	29.335	3.754	932	4.686	615	216	831
Altri	334	1.422	1.756	282	1.945	2.227	252	185	437	80	98	178
Contro lo Stato, le altre istituzioni sociali e l'ordine pubblico	1.969	935	2.904	4.208	1.820	6.028	498	306	802	264	210	474
Violenza, resistenza, oltraggio a P.M.	203	405	608	538	551	1.089	113	100	213	78	61	139
Omissione o rifiuto atti di ufficio	22	11	33	44	9	53	47	3	50	14	2	16
Calunnia	49	99	148	32	155	187	9	18	27	14	5	19
Associazione per delinquere	2	19	21	5	93	98	1	3	4	—	1	1
Altri	1.688	401	2.089	3.589	1.012	4.601	328	180	508	158	141	299
Delitti non specificati nei gruppi precedenti	1.470	1.155	2.625	893	9.107	10.000	265	603	868	118	334	452
TOTALE DELITTI	45.244	64.405	109.649	75.544	68.522	144.066	23.153	12.800	35.953	7.541	4.822	12.363
CONTRAVVENZIONI	71.415	1.584	72.999	179.195	4.325	183.520	33.474	551	34.025	14.231	554	14.785

(*) Cfr. «Avvertenze alle Tavole» nn. 8 e 9.

Segue Tav. 96 — Reati denunciati alle preture e procure per distretto di Corte di appello

REATI	VENEZIA			TRIESTE			GENOVA			BOLOGNA		
	Pre-ture	Procure	Totale	Pre-ture	Procure	Totale	Pre-ture	Procure	Totale	Pre-ture	Procure	Totale
Contro la persona	12.360	4.273	16.633	5.166	3.850	9.016	7.090	5.590	12.680	23.198	3.165	26.363
Omicidio volontario	2	16	18	—	4	4	8	28	36	3	27	39
Infanticidio per causa d'onore	—	1	1	1	1	2	5	4	9	2	4	6
Omicidio preterintenzionale	11	1	12	5	6	11	6	3	9	4	6	10
Omicidio colposo	104	403	507	34	97	126	28	162	191	85	509	594
Percosse	302	95	397	82	22	114	123	74	192	196	69	265
Lesioni personali volontarie	1.185	593	1.691	556	660	1.216	1.187	631	1.518	1.564	518	2.082
Lesioni personali colpose	8.372	2.547	10.919	3.789	2.670	6.459	4.343	4.121	8.464	19.539	1.378	20.917
Rissa	28	46	74	19	18	37	36	61	97	16	37	53
Minaccia	601	225	826	132	118	250	449	145	594	441	217	658
Violazione di domicilio	89	53	142	36	30	66	40	41	81	56	51	107
Ingiuria	1.352	231	1.583	400	147	547	689	174	863	1036	205	1.211
Diffamazione	236	70	306	95	47	142	143	107	250	93	307	307
Altri	75	82	157	17	25	42	33	38	71	77	51	123
Contro la famiglia, la moralità e il buon costume	678	662	1.340	224	302	526	618	594	1.212	604	883	1.487
Adulterio e concubinato	37	25	62	14	22	36	76	37	113	72	30	102
Violazione obblighi assistenza familiare	258	91	349	194	82	286	328	194	522	249	180	429
Maltrattamenti in famiglia	102	127	229	27	51	78	52	116	168	51	178	229
Violenza carnale	23	42	65	8	16	24	10	33	43	14	57	71
Atti di libidine	43	72	120	13	26	39	20	46	65	27	107	134
Atti osceni	141	125	269	32	45	77	36	79	165	146	175	321
Istigazione, sfruttamento e favoreggiamento prostituzione	12	41	73	3	26	29	1	43	49	5	70	75
Altri	57	116	173	23	34	57	45	41	86	40	86	126
Contro il patrimonio	12.203	11.766	23.969	2.231	4.740	6.979	7.182	17.167	24.349	7.614	21.688	29.302
Furto semplice	3.077	92	3.159	431	74	555	589	142	702	2.905	590	3.495
Furto aggravato	7.135	10.169	17.304	1.217	3.955	5.172	5.187	16.049	21.231	2.948	19.377	22.329
Rapina	33	92	125	2	32	40	10	74	84	8	117	125
Estorsione	15	17	32	1	16	17	3	30	33	5	50	55
Sequestro di persona a scopo di rapina o estorsione	1	1	2	2	1	3	3	9	12	2	3	5
Danneggiamento	536	240	776	155	202	367	410	147	557	430	135	565
Truffa	722	564	1.286	204	229	433	447	337	784	655	804	1.459
Appropriazione indebita	300	235	535	71	114	185	288	132	420	275	311	585
Ricettazione	35	90	125	9	41	50	13	75	88	9	101	119
Insolvenza fraudolenta	228	110	338	53	39	92	176	93	269	281	61	262
Altri	121	166	287	36	39	75	91	78	169	176	139	315
Contro l'economia e la fede pubblica	5.100	1.212	6.312	1.093	532	1.625	4.159	2.321	6.480	6.138	3.312	9.450
Frode nell'esercizio del commercio	99	92	191	36	3	39	69	31	100	175	110	285
Vendita sostanze alimentari non genuine	27	158	185	3	—	3	35	11	46	85	146	232
Bancarotta	42	325	367	6	69	75	7	477	484	45	429	474
Emissione assegni a vuoto	4.585	94	4.679	267	195	1.042	3.690	1.298	4.988	5.207	1.864	7.071
Altri	347	543	890	181	265	446	358	504	862	625	763	1.388
Contro lo Stato, le altre istituzioni sociali e l'ordine pubblico	912	722	1.634	299	294	593	615	761	1.376	889	633	1.522
Violenza, resistenza, oltraggio a P.U.	232	173	405	116	124	240	156	155	311	165	275	440
Omissione o rifiuto atti di ufficio	50	4	54	9	7	16	1	3	4	24	3	27
Calunnia	28	61	89	4	24	28	10	52	62	26	61	87
Associazione per delinquere	2	6	8	1	3	4	—	19	19	—	9	9
Altri	600	472	1.078	169	136	305	448	522	980	674	285	959
Delitti non specificati nei gruppi precedenti	310	626	936	62	329	391	409	1.280	1.689	320	1.334	1.654
TOTALE DELITTI	31.563	19.261	50.824	9.075	10.055	19.130	20.073	27.713	47.786	38.763	31.015	69.778
CONTRAVVENZIONI	51.980	1.428	53.408	19.363	675	20.038	42.807	1.936	44.743	54.587	640	55.227

Segue Tav. 96 — Reati denunciati alle preture e procure per distretto di Corte di appello

REATI	FIRENZE			PIRUGIA			ANCONA			ROMA		
	Pre-ture	Procure	Totale	Pre-ture	Procure	Totale	Pre-ture	Procure	Totale	Pre-ture	Procure	Totale
Contro la persona	25.709	8.078	33.787	3.691	347	4.038	4.317	2.323	6.640	16.103	3.120	19.223
Omicidio volontario	3	19	22	3	6	9	4	7	11	12	39	51
Infanticidio per causa d'onore	2	1	3	—	—	—	—	1	1	3	1	4
Omicidio preterintenzionale	1	7	8	—	1	1	6	2	8	6	6	12
Omicidio colposo	58	334	392	24	39	63	16	155	171	30	501	531
Percosse	306	82	388	37	7	44	39	16	55	489	67	556
Lesioni personali volontarie	1.535	1.346	2.881	482	80	562	516	246	762	2.847	774	3.621
Lesioni personali colpose	22.467	5.648	28.115	2.745	148	2.893	3.115	1.697	4.812	7.524	384	7.908
Rissa	78	24	102	2	5	7	7	11	18	125	145	270
Minaccia	503	212	715	89	20	109	160	57	217	1.528	294	1.822
Violazione di domicilio	45	46	91	13	4	17	22	8	30	202	82	284
Ingiuria	566	217	783	204	21	225	310	72	382	2.548	290	2.838
Diffamazione	95	67	162	20	8	28	95	18	113	523	390	913
Altri	50	75	125	72	8	80	27	33	60	266	147	413
Contro la famiglia, la moralità e il buon costume	806	621	1.427	138	97	235	139	155	294	1.811	1.874	3.685
Adulterio e concubinato	37	45	82	12	6	18	15	6	21	163	65	228
Violazione obblighi assistenza familiare	352	172	524	44	28	82	54	32	86	903	545	1.448
Maltrattamenti in famiglia	118	94	212	15	16	31	24	33	57	178	417	595
Violenza carnale	25	30	55	2	8	10	4	9	13	37	110	147
Atti di libidine	24	50	74	11	11	22	8	73	31	25	109	134
Atti osceni	105	102	207	24	13	37	15	23	38	371	165	536
Istigazione, sfruttamento e favoreggiamento prostituzione	16	54	70	3	6	9	4	9	13	1	150	151
Altri	79	74	153	17	9	26	15	20	35	133	213	446
Contro il patrimonio	6.537	17.393	23.930	1.693	1.490	3.183	1.920	3.053	4.973	12.949	66.308	79.257
Furto semplice	1.038	314	1.352	938	34	572	498	38	536	1.740	384	2.124
Furto aggravato	3.921	15.734	19.655	745	1.273	2.018	735	2.478	3.213	6.411	63.650	70.061
Rapina	11	81	92	5	6	11	3	13	16	15	121	136
Estorsione	7	30	37	2	5	7	4	16	20	10	74	84
Sequestro di persona a scopo di rapina o estorsione	—	5	5	1	—	—	—	—	—	4	1	5
Danneggiamento	473	223	696	140	30	170	171	74	245	1.254	114	1.368
Truffa	552	615	1.167	116	88	204	228	259	467	1.484	1.112	2.596
Appropriazione indebita	185	258	443	61	34	95	111	78	189	1.059	440	1.499
Ricettazione	12	55	67	2	3	7	13	20	32	272	304	304
Insolvenza fraudolenta	154	127	281	33	5	38	54	22	77	367	43	410
Altri	153	71	224	50	14	64	109	51	190	573	97	670
Contro l'economia e la fede pubblica	8.713	3.458	12.171	1.801	133	1.934	1.268	576	1.844	21.070	2.406	23.476
Frode nell'esercizio del commercio	44	36	80	14	1	15	6	2	21	145	14	159
Vendita sostanze alimentari non genuine	30	15	45	9	—	3	15	6	18	165	24	189
Bancarotta	5	368	373	31	50	81	10	129	139	43	626	666
Emissione assegni a vuoto												

Segue Tav. 96 — Reati denunciati alle preture e procure per distretto di Corte di appello

REATI	L'AQUILA			NAPOLI			BARI			LECCE		
	Pre-ture	Procure	Totale	Pre-ture	Procure	Totale	Pre-ture	Procure	Totale	Pre-ture	Procure	Totale
Contro la persona	5.712	2.558	8.270	26.166	3.929	30.095	13.158	2.190	15.348	7.339	972	8.311
Omicidio volontario	2	13	15	75	95	170	36	19	55	16	18	34
Infanticidio per causa d'onore	—	—	—	10	1	11	4	2	6	1	—	1
Omicidio preterintenzionale	—	3	3	16	4	20	2	2	4	2	—	2
Omicidio colposo	8	105	113	184	272	456	59	257	316	59	38	97
Percosse	77	69	146	720	78	798	335	20	355	348	41	389
Lesioni personali volontarie	935	549	1.484	6.139	1.460	7.598	2.994	460	3.454	1.237	280	1.517
Lesioni personali colpose	3.701	1.288	4.989	10.769	492	11.261	6.341	834	7.175	3.684	257	3.911
Rissa	30	29	59	475	143	618	78	67	145	39	14	53
Minaccia	319	185	504	2.890	524	3.414	1.210	210	1.420	710	140	850
Violazione di domicilio	36	38	74	382	92	474	173	59	232	193	30	328
Inguria	503	196	699	3.761	435	4.197	1.597	164	1.761	809	129	938
Diffamazione	84	57	141	481	143	624	190	75	265	200	35	295
Altri	17	26	43	265	183	448	139	26	165	36	26	55
Contro la famiglia, la moralità e il buon costume	266	366	632	3.121	2.015	5.136	1.445	844	2.289	1.094	540	1.634
Adulterio e concubinato	17	17	34	188	99	287	67	26	93	70	29	99
Violazione obblighi assistenza familiare	130	78	208	1.410	593	1.913	763	163	926	574	177	751
Maltrattamenti in famiglia	44	92	136	663	421	1.084	255	250	505	217	139	356
Violenza carnale	12	40	52	152	137	289	81	96	177	50	45	95
Atti di libidine	7	31	38	74	127	201	18	45	63	44	26	70
Atti osceni	28	52	80	379	216	595	90	43	138	83	34	122
Istigazione, sfruttamento e favoreggiamento prostituzione	1	14	15	57	271	328	19	93	112	4	43	48
Altri	26	42	68	192	241	439	152	112	270	46	47	93
Contro il patrimonio	2.253	3.646	5.899	20.274	26.554	46.828	11.040	11.294	22.334	7.503	4.657	12.160
Furto semplice	584	167	751	3.679	237	3.916	3.029	93	3.124	2.138	98	2.524
Furto aggravato	697	2.838	3.535	11.344	20.830	32.174	5.169	10.230	15.419	2.209	3.939	6.148
Rapina	3	20	23	37	93	130	31	41	72	17	18	35
Estorsione	2	16	18	61	75	136	26	28	54	11	10	21
Sequestro di persona a scopo di rapina o estorsione	2	3	5	3	5	8	8	18	26	1	3	4
Danneggiamento	391	158	549	1.848	289	2.137	1.211	101	1.312	973	80	1.070
Truffa	185	202	387	1.284	1.236	2.520	599	382	981	414	261	675
Appropriazione indebita	126	122	248	852	416	1.268	325	167	492	375	117	492
Ricettazione	3	19	22	85	195	280	59	92	151	28	57	85
Insolvenza fraudolenta	107	54	161	307	49	356	170	34	305	211	46	257
Altri	152	58	210	780	129	909	410	86	496	836	28	864
Contro l'economia e la fede pubblica	887	642	1.529	24.184	2.035	26.219	3.520	659	4.179	5.788	538	6.326
Frode nell'esercizio del commercio	31	21	52	177	5	182	57	76	133	33	8	38
Vendita sostanze alimentari non genuine	57	57	114	177	73	250	9	150	159	32	—	32
Bancarotta	53	71	124	18	911	929	49	203	252	10	104	144
Emissione assegni a vuoto	596	294	890	23.033	124	23.157	3.044	6	3.050	5.462	318	5.780
Altri	160	199	359	819	922	1.741	351	224	575	254	78	332
Contro lo Stato, le altre istituzioni sociali e l'ordine pubblico	409	248	657	3.209	3.303	6.512	1.475	480	1.955	1.665	420	2.085
Violenza, resistenza, oltraggio a P.U.	93	108	201	624	705	1.329	308	122	430	186	121	307
Omissione o rifiuto atti di ufficio	93	11	104	1.010	127	1.137	363	7	370	759	20	779
Calunnia	22	51	73	164	180	344	53	78	131	42	32	74
Associazione per delinquere	—	1	1	44	118	162	12	11	23	3	7	10
Altri	196	77	273	1.367	2.173	3.540	742	262	1.004	675	240	915
Delitti non specificati nei gruppi precedenti	112	134	246	726	3.330	4.056	268	293	561	555	275	830
TOTALE DELITTI	9.439	7.594	17.233	77.680	41.166	118.846	30.906	15.760	46.666	23.944	7.402	31.346
CONTRAVVENZIONI	16.590	846	17.436	200.063	2.744	202.807	29.617	538	30.155	25.787	250	26.037

Segue Tav. 96 — Reati denunciati alle preture e procure per distretto di Corte di appello

REATI	POTENZA			CATANZARO			REGGIO DI CALABRIA (sez.)		
	Pre-ture	Procure	Totale	Pre-ture	Procure	Totale	Pre-ture	Procure	Totale
Contro la persona	2.574	746	3.320	6.462	1.582	8.044	1.438	275	1.713
Omicidio volontario	8	13	21	43	103	146	4	9	13
Infanticidio per causa d'onore	—	—	—	3	1	4	—	—	—
Omicidio preterintenzionale	—	—	—	4	8	12	—	2	2
Omicidio colposo	13	46	59	32	88	120	4	12	16
Percosse	87	25	112	285	55	340	13	8	16
Lesioni personali volontarie	719	239	958	1.592	528	2.120	210	81	291
Lesioni personali colpose	992	141	1.133	2.037	119	2.156	1.045	8	1.053
Rissa	43	51	94	68	38	106	6	8	14
Minaccia	316	93	409	1.067	270	1.337	56	32	88
Violazione di domicilio	34	26	60	86	45	131	2	14	16
Inguria	283	69	352	1.026	175	1.201	76	18	94
Diffamazione	45	15	60	131	62	193	3	5	8
Altri	34	28	62	88	90	178	19	83	102
Contro la famiglia, la moralità e il buon costume	230	196	426	722	521	1.243	54	93	147
Adulterio e concubinato	13	2	15	41	24	65	2	4	6
Violazione obblighi assistenza familiare	100	39	139	379	144	473	33	9	42
Maltrattamenti in famiglia	45	57	102	159	161	320	12	28	40
Violenza carnale	17	17	34	49	54	103	1	10	11
Atti di libidine	7	8	15	20	32	52	—	3	3
Atti osceni	17	15	32	42	37	79	1	8	9
Istigazione, sfruttamento e favoreggiamento prostituzione	5	13	18	3	8	13	—	12	12
Altri	26	45	71	77	61	138	3	19	24
Contro il patrimonio	2.478	1.586	4.064	6.069	4.034	10.103	625	783	1.408
Furto semplice	924	96	1.020	1.940	261	2.201	135	59	244
Furto aggravato	666	1.233	1.899	1.627	2.886	4.513	157	509	666
Rapina	7	7	14	13	37	50	5	3	8
Estorsione	5	9	14	12	28	40	4	2	6
Sequestro di persona a scopo di rapina o estorsione	1	1	2	4	1	5	1	—	1
Danneggiamento	430	56	486	1.120	238	1.358	117	35	152
Truffa	99	107	206	239	359	598	44	66	110
Appropriazione indebita	60	29	89	191	78	269	21	31	52
Ricettazione	11	12	23	19	36	55	1	—	1
Insolvenza fraudolenta	7	4	11	61	18	79	7	11	18
Altri	263	32	300	815	92	927	88	65	153
Contro l'economia e la fede pubblica	738	218	956	1.648	1.100	2.748	1.325	86	1.411
Frode nell'esercizio del commercio	11	2	13	13	6	21	1	—	1
Vendita sostanze alimentari non genuine	5	1	6	12	2	15	—	3	3
Bancarotta	11	19	30	49	58	128	1	20	21
Emissione assegni a vuoto	591	20	611	1.029	212	1.511	1.297	8	1.305
Altri	160	176	336	481	292	773	26	55	81
Contro lo Stato, le altre istituzioni sociali e l'ordine pubblico	320	238	558	1.101	656	1.757	196	78	274
Violenza, resistenza, oltraggio a P.U.	65	60	125	236	225	461	20	53	63
Omissione o rifiuto atti di ufficio	105	21	126	343	28	371	2	4	6
Calunnia	20	39	59	76	78	154	2	10	12
Associazione per delinquere	1	3	4	3	15	18	—	1	1
Altri	129	115	244	443	310	753	172	30	202
Delitti non specificati nei gruppi precedenti	148	51	199	1.189	311	1.500	65	228	293
TOTALE DELITTI	6.488	3.035	9.523	17.191	8.204	25.395	3.703	1.543	5.246
CONTRAVVENZIONI									

Segue Tav. 96 — Reati denunciati alle preture e procure per distretto di Corte di appello

Segue Tav. 96 — Reati denunciati alle preture e procure per distretto di Corte di appello

REATI	PALERMO			MESSINA			CALTANISSETTA		
	Preture	Procure	Totale	Preture	Procure	Totale	Preture	Procure	Totale
Contro la persona	3.337	1.191	4.528	1.639	1.405	3.044	1.708	299	2.007
Omicidio volontario	54	70	124	2	20	22	13	15	28
Infanticidio per causa d'onore	2	1	3	—	—	—	1	—	1
Omicidio preterintenzionale	1	2	3	2	2	4	—	—	—
Omicidio colposo	22	27	49	10	47	57	13	15	28
Percosse	83	30	113	56	22	78	34	9	43
Lesioni personali volontarie	622	330	1.012	410	545	955	498	71	569
Lesioni personali colpose	995	92	1.087	504	192	696	557	36	593
Rissa	118	107	225	35	43	78	64	26	90
Minaccia	478	180	658	231	198	429	246	49	295
Violazione di domicilio	61	40	101	34	50	84	25	12	37
Ingiuria	634	114	748	289	166	455	206	25	231
Diffamazione	124	96	220	41	42	83	19	5	24
Altri	133	53	186	25	78	103	32	56	63
Contro la famiglia, la moralità e il buon costume	967	735	1.702	269	511	780	346	116	462
Adulterio e concubinato	74	41	115	40	27	67	28	7	35
Violazione obblighi assistenza familiare	489	180	669	103	117	220	132	27	166
Maltrattamenti in famiglia	150	214	364	46	111	157	58	22	80
Violenza carnale	30	81	111	15	49	64	18	11	29
Atti di libidine	11	32	43	9	29	38	16	3	24
Atti osceni	49	53	104	12	46	58	28	8	36
Istigazione, sfruttamento e favoreggiamento prostituzione	15	74	89	4	59	63	4	18	22
Altri	149	56	205	40	73	113	53	11	70
Contro il patrimonio	5.707	8.656	14.363	1.923	4.170	6.093	2.487	823	3.310
Furto semplice	1.646	40	1.686	536	269	805	517	11	528
Furto aggravato	2.025	7.793	9.818	684	3.325	4.009	256	623	1.579
Rapina	20	46	66	9	20	29	9	5	14
Estorsione	21	38	59	5	21	26	8	2	11
Sequestro di persona a scopo di rapina o estorsione	5	5	10	—	6	6	13	—	13
Danneggiamento	774	137	913	400	135	535	358	31	381
Truffa	316	308	624	85	257	342	85	65	150
Appropriazione indebita	212	130	342	55	70	125	58	25	83
Ricettazione	8	64	72	2	22	24	15	9	24
Insolvenza fraudolenta	98	18	116	24	14	38	22	10	32
Altri	582	70	652	123	31	154	454	41	495
Contro l'economia e la fede pubblica	4.978	739	5.717	890	306	1.196	526	314	840
Frode nell'esercizio del commercio	38	2	40	8	—	8	20	—	20
Vendita sostanze alimentari non genuine	15	34	49	10	—	10	10	—	10
Bancarotta	69	165	234	1	11	12	10	22	32
Emissione assegni a vuoto	4.513	291	4.804	733	21	754	222	159	377
Altri	343	247	590	138	274	412	264	157	491
Contro lo Stato, le altre istituzioni sociali e l'ordine pubblico	1.074	909	1.983	409	342	751	444	102	546
Violenza, resistenza, oltraggio a P.U.	142	242	384	59	124	195	76	41	117
Omissione o rifiuto atti di ufficio	385	15	400	39	6	45	227	1	228
Calunnia	33	51	84	11	38	49	19	20	39
Associazione per delinquere	15	37	52	—	12	12	1	—	1
Altri	499	564	1.063	300	152	452	121	40	161
Delitti non specificati nei gruppi precedenti	873	1.809	2.682	154	469	623	186	35	221
TOTALE DELITTI	16.936	14.039	30.975	5.284	7.203	12.487	5.697	1.689	7.386
CONTRAVVENZIONI	60.533	1.532	62.065	17.386	477	17.863	11.281	120	11.401

REATI	CATANIA			CAGLIARI			ITALIA		
	Preture	Procure	Totale	Preture	Procure	Totale	Preture	Procure	Totale
Contro la persona	5.075	1.258	6.333	3.777	1.760	5.537	244.471	64.169	308.660
Omicidio volontario	20	50	70	23	64	87	257	757	1.114
Infanticidio per causa d'onore	1	—	1	—	1	2	43	31	74
Omicidio preterintenzionale	5	4	9	2	—	2	95	76	171
Omicidio colposo	19	165	184	63	168	230	1.213	5.497	6.710
Percosse	190	38	228	202	77	279	5.003	1.351	6.354
Lesioni personali volontarie	1.082	357	1.439	702	396	1.100	34.825	12.331	47.216
Lesioni personali colpose	2.169	152	2.321	1.307	383	1.690	157.078	29.509	186.587
Rissa	72	59	131	30	27	57	1.520	1.257	2.777
Minaccia	575	170	745	624	253	877	14.726	4.590	19.316
Violazione di domicilio	109	45	154	83	80	133	2.026	1.129	3.155
Ingiuria	664	126	790	535	216	751	21.845	4.115	25.960
Diffamazione	105	91	196	114	48	162	3.792	1.874	5.666
Altri	64	61	125	90	75	165	1.858	1.672	3.560
Contro la famiglia, la moralità e il buon costume	1.010	744	1.754	361	428	789	18.025	16.709	34.734
Adulterio e concubinato	83	45	128	29	20	49	1.291	788	2.079
Violazione obblighi assistenza familiare	582	285	867	111	86	197	8.472	3.963	12.435
Maltrattamenti in famiglia	104	172	276	75	109	184	2.763	3.506	6.267
Violenza carnale	29	53	82	19	34	53	678	1.193	1.871
Atti di libidine	15	22	37	26	43	69	500	1.214	1.714
Atti osceni	70	47	117	53	59	105	2.497	2.095	4.592
Istigazione, sfruttamento e favoreggiamento prostituzione	21	59	80	—	19	19	208	1.036	2.044
Altri	123	148	271	45	65	110	1.612	2.114	3.722
Contro il patrimonio	7.892	10.762	18.654	5.747	5.573	11.320	159.505	326.355	485.860
Furto semplice	2.193	75	2.268	1.411	152	1.563	40.514	4.493	45.140
Furto aggravato	3.490	9.815	13.305	2.324	4.616	6.941	74.997	295.615	370.612
Rapina	12	40	52	32	42	74	341	1.312	1.653
Estorsione	16	38	54	61	98	161	316	796	1.112
Sequestro di persona a scopo di rapina o estorsione	1	1	2	8	27	35	69	100	169
Danneggiamento	1.012	170	1.182	1.030	199	1.249	14.928	3.579	18.507
Truffa	329	354	683	248	159	406	10.792	10.877	21.669
Appropriazione indebita	264	156	420	105	84	189	6.531	4.453	10.984
Ricettazione	13	35	48	46	71	117	522	1.992	2.521
Insolvenza fraudolenta	99	22	121	39	19	58	3.029	1.246	4.484
Altri	465	66	531	420	107	527	7.127	1.682	9.009
Contro l'economia e la fede pubblica	3.974	798	4.772	2.674	318	2.992	137.519	37.890	175.409
Frode nell'esercizio del commercio	599	2	601	37	4	41	1.348	485	2.333
Vendita sostanze alimentari non genuine	34	2	36	18	1	19	512	253	1.565
Bancarotta	65	210	275	54	82	136	791	6.285	7.076
Emissione assegni a vuoto	2.966	280	3.246	1.812	12	1.824	125.998	18.550	144.145
Altri	310	284	594	773	219	992	8.470	11.317	20.227
Contro lo Stato, le altre istituzioni sociali e l'ordine pubblico	1.710	505	2.215	648	1.209	1.857	27.611	17.061	44.672
Violenza, resistenza, oltraggio a P.U.	160	225	385	259	231	490	4.656	5.001	9.657
Omissione o rifiuto atti di ufficio	655	5	660	43	12	55	4.497	341	4.838
Calunnia	91	45	136	78	48	126	890	1.412	2.302
Associazione per delinquere	6	16	22	—	9	9	107	429	536
Altri	856	204	1.060	303	909	1.212	17.461	9.878	27.339
Delitti non specificati nei gruppi precedenti	289	278	566	150	242	392	9.776	25.832	35.608
TOTALE DELITTI	19.949	14.345	34.294	13.357	9.530	22.887	596.907	488.036	1.084.943
CONTRAVVENZIONI	43.863	665	44.528	38.032	1.210	39.242	1.482.749	26.587	1.509.336

Tav. 97 — Reati per i quali venne emesso decreto penale di condanna

REATI CONDANNATI	TO- RINO	MI- LANO	BRE- SCIA	TREN- TO	VE- NEZIA	TRIE- STE	GE- NOVA	BO- LOGNA	FI- RENZE	PE- RUGIA	AN- CONA	ROMA
Delitti	2.722	5.998	1.329	400	1.826	281	2.579	2.587	3.440	568	631	2.846
CONTRO LA PERSONA	10	9	10	12	33	1	17	6	6	10	2	19
CONTRO LA FAMIGLIA	16	12	2	3	6	1	—	3	21	2	1	47
CONTRO IL PATRIMONIO	2	7	1	2	16	2	3	3	78	1	13	8
CONTRO L'ECONOMIA E LA FEDE PUBBLICA	54	46	25	17	80	27	78	60	67	15	18	149
Economia pubblica, industria e commercio	44	25	20	12	65	18	75	56	57	13	14	116
Incolunità pubblica	4	10	—	—	—	—	—	—	—	—	—	14
Fede pubblica	6	11	5	5	15	2	3	3	9	2	4	19
CONTRO LA PUBBLICA AMMINISTRAZIONE	314	294	68	22	137	5	462	303	419	87	27	243
Omissione o rifiuto atti ufficio	1	23	38	6	35	—	16	6	19	1	2	128
Sottrazione o danneggiamento cose pignorate o sequestrate	304	246	24	6	92	1	426	292	393	83	20	108
Altri	9	25	6	10	10	4	20	5	7	3	5	7
CONTRO L'AMMINISTRAZIONE DELLA GIUSTIZIA	5	4	6	1	2	1	29	2	2	—	—	91
CONTRO IL SENTIMENTO RELIGIOSO	1	5	—	—	1	—	—	—	—	—	1	—
IN MATERIA COMMERCIALE	2.268	5.547	1.116	326	1.521	238	1.948	2.105	2.622	417	528	2.109
Assegni a vuoto	2.251	5.522	1.077	320	1.320	219	1.678	1.807	2.443	406	484	1.950
Frodi agrarie	9	12	21	—	42	3	11	40	74	2	8	74
Frodi di pubblica	1	3	12	—	108	—	163	190	25	6	31	70
Vendita merci senza licenza	7	10	6	4	51	16	96	68	80	3	5	15
Altri	33	35	86	8	11	—	13	55	103	10	3	121
IN MATERIA SOCIALE E DI LAVORO	19	39	15	9	19	6	29	50	122	26	38	59
ALTRI DELITTI	—	—	—	—	—	—	—	—	—	—	—	—
Contravvenzioni	28.727	51.003	20.311	9.378	27.344	10.759	26.774	31.644	41.310	7.740	14.908	112.559
PREVEDUTE DAL CODICE PENALE	2.374	2.109	1.771	1.148	2.647	1.196	1.171	2.292	1.747	451	1.045	1.462
Ordine e tranquillità pubblica	821	953	484	535	1.334	558	550	1.054	809	298	322	604
Incolunità pubblica	114	159	70	50	127	116	126	291	361	72	281	186
Alcolismo e ubriachezza	374	275	556	370	467	273	237	233	150	22	51	223
Vendita, detenzione e porto abusivo armi	85	36	34	41	63	27	26	101	66	9	39	97
Prevenzione delitti contro fede pubblica, ecc.	31	44	23	11	59	9	20	26	17	5	9	32
Polizia dei costumi	132	116	127	86	193	111	106	315	118	36	59	138
Polizia sanitaria	46	56	35	10	54	12	94	81	135	3	44	80
Attività sociale della pubblica amministrazione	771	470	442	45	350	90	12	186	91	6	240	102
PREVEDUTE DA ALTRE LEGGI E REGOLAMENTI	26.353	48.894	18.540	8.230	24.697	9.563	25.603	29.352	39.563	7.289	13.863	111.097
Leggi di pubblica sicurezza	1.134	2.063	1.459	323	1.060	387	806	1.534	781	192	420	1.831
Leggi sanitarie	1.038	1.246	545	238	1.264	409	942	1.474	824	244	424	1.375
Codice della strada	12.961	27.263	6.124	3.645	9.038	5.298	15.499	16.200	21.189	3.380	4.651	81.923
Regolamento di polizia ferroviaria	658	1.125	288	158	518	86	518	642	1.106	79	203	553
Regolamento di polizia mineraria	16	13	1	1	14	1	7	10	16	6	8	65
Regolamenti comunali e provinciali	1.257	2.075	558	199	1.688	291	905	813	1.013	258	367	13.678
regolamento di polizia urbana	329	945	289	57	332	38	359	195	258	28	75	3.161
regolamento generale edilizio	65	212	15	13	278	10	31	58	177	61	24	2.631
regolamento sui mercati generali	138	53	11	5	43	—	22	45	26	2	12	7
regolamento sulle affissioni e pubblicità	38	84	9	4	40	—	60	19	12	4	6	259
regolamento di igiene	236	242	79	51	342	23	107	134	208	32	70	3.381
altri	451	539	155	69	653	220	326	362	332	131	130	1.539
In materia commerciale	934	779	432	165	1.330	539	996	1.125	1.006	308	331	2.968
Frodi agrarie	80	103	42	9	196	13	67	269	85	2	24	67
omissione cartellino prezzi al minuto	243	171	164	85	334	73	374	458	284	156	188	1.073
inosservanza orario aperti e chiusura negozio	338	104	32	9	150	247	335	58	136	27	17	1.269
altri	273	401	194	62	650	206	220	340	501	123	102	559
In materia finanziaria	294	124	357	30	179	19	260	88	484	20	173	209
inosservanza norme finanza locale	112	74	156	14	98	5	184	47	215	18	46	149
altri	182	50	201	16	81	14	76	41	269	2	127	60
In materia sociale e di lavoro	5.279	7.928	7.165	2.660	7.325	1.923	4.925	6.030	10.400	1.947	6.394	7.291
inosservanza norme rapporti di lavoro	2.041	2.623	3.672	1.524	2.924	900	2.475	3.353	3.325	696	3.187	3.084
inosservanza pagamento contributi previdenziali per i lavoratori	1.601	2.830	1.612	553	2.681	671	1.672	1.592	3.527	522	1.516	2.267
altri	1.637	2.475	1.881	583	1.720	352	778	1.085	3.548	729	1.691	1.940
In altre materie	2.782	6.278	1.611	811	2.281	610	745	1.436	2.744	855	892	1.204
TOTALE REATI	31.449	57.001	21.640	9.778	29.170	11.040	29.353	34.231	44.750	8.308	15.539	115.405
CONDANNATI	29.769	56.164	19.840	9.064	26.467	11.126	27.674	32.981	42.601	8.194	13.727	114.171
MASCHI	25.893	50.144	17.616	8.254	23.339	9.700	23.055	28.094	37.569	7.399	12.431	106.023
FEMMINE	3.876	6.020	2.224	810	3.128	1.426	4.619	4.887	5.032	795	1.296	8.148

diventato o reso esecutivo, per distretto di Corte di appello

L'AQUILA	NAPOLI	BARI	LECCE	POTENZA	CATAN- ZARO	REGGIO CALABRIA (scz.)	PALERMO	MESSINA	CATANIS- SUTTA	CATANIA	CAGLIARI	ITALIA
416	5.052	988	1.016	409	728	302	1.411	177	258	889	703	37.556
3	4	—	6	5	6	—	1	2	—	2	19	183
4	4	1	2	2	—	—	1	1	—	8	2	139
25	22	30	7	33	9	17	13	11	8	16	70	397
102	80	82	38	6	10	—	49	1	39	26	11	1.080
93	57	38	37	4	7	—	47	1	36	21	9	865
1	1	—	—	—	—	—	—	—	—	1	—	40
8	22	44	1	2	3	—	2	—	3	4	2	175
51	1.297	179	245	41	123	—	194	9	57	227	45	4.849
38	1.051	102	225	29	103	—	130	3	57	177	9	2.194
10	146	61	19	10	11	—	62	6	4	39	32	2.395
3	100	16	1	2	9	—	2	—	1	11	4	260
—	3	4	1	2	2	—	—	1	—	62	1	219
—	2	—	—	—	—	—	—	—	—	5	—	15
194	3.526	592	705	222	413	245	1.045	115	87	505	414	28.808
176	3.431	569	672	197	382	230	759	108	73	426	400	26.894
8	10	—	2	—	6	—	3	1	2	10	2	340
1	6	5	4	7	15	12	237	2	11	54	6	1.032
10	23	13	27	16	10	3	46	4	1	15	6	542
6	53	27	3	77	42	39	7	1	45	8	56	842
31	61	73	9	21	123	1	101	36	22	30	85	1.024
10.791	120.714	19.860	16.090	4.448	17.972	2.940	35.288	8.616	6.539	15.838	18.108	659.661
957	6.842	1.912	1.367	538	1.739	127	1.259	394	619	724	1.251	37.142
500	3.493	1.023	360	241	524	33	305	282	278	322	596	16.279
157	1.447	136	64	64	167	25	61	23	44	30	68	4.228
122	309	105	36	74	256	6	41	22	30	16	293	4.546
31	191	31	21	24	288	18	112	37	63	111	65	1.616
6	55	62	8	6	69	1	16	5	11	30	18	573
94	1.008	263	75	30	109	6	74	4	15	42	98	3.355
17	30	57	47	37	56	9	226	7	11	23	24	1.193

Tav. 98 — Omicidi volontari giudicati in istruttoria e primo grado

PERSONE OFFESE SECONDO LA RELAZIONE CON L'IMPUTATO, L'ETÀ E IL SESSO
T O T A L E

RELAZIONI CON L'IMPUTATO	OMI- CIDI N.	ETÀ E SESSO DELLE PERSONE OFFESE										Totale	
		Fino a 18 anni		18-25		25-45		45-65		Oltre 65 anni			
		MF	F	MF	F	MF	F	MF	F	MF	F	MF	F
Parentela o affinità	191	14	7	20	12	95	56	53	27	18	10	200	112
Genitore	20	—	—	—	—	3	1	10	4	7	2	20	7
Fratello o sorella	12	1	—	4	—	4	—	2	—	1	1	12	1
Figlio o figlia	9	10	7	1	1	1	—	1	1	—	—	13	9
Avo, zio, cugino	14	3	—	1	—	2	1	5	1	5	3	16	5
Coniuge	98	—	—	10	10	61	52	24	19	4	3	99	84
Suocero, cognato, nuora, genero	35	—	—	4	1	22	2	10	2	1	1	37	6
Altra	3	—	—	—	—	2	—	1	—	—	—	3	—
Interessi o lavoro	26	1	—	1	—	14	1	11	2	1	1	28	4
Datore di lavoro, superiore gerarchico	3	—	—	—	—	1	—	2	—	—	—	3	—
Dipendente	1	—	—	—	—	1	—	—	—	—	—	1	—
Debitore	3	1	—	—	—	1	—	1	—	—	—	3	—
Creditore	2	—	—	—	—	1	—	1	1	—	—	2	1
Altra	17	—	—	1	—	10	1	7	1	1	1	19	3
Altre relazioni	53	4	3	7	4	36	18	9	2	—	—	56	27
Sentimentale	25	3	3	4	3	16	14	3	2	—	—	26	22
Affettiva o d'amicizia	19	1	—	—	—	17	2	2	—	—	—	20	2
Altra	9	—	—	3	1	3	2	4	—	—	—	10	3
Nessuna relazione	402	17	8	37	5	265	21	68	5	26	4	413	43
TOTALE	672	36	18	65	21	410	96	141	36	45	15	697	186

Segue Tav. 98 — Omicidi volontari giudicati in istruttoria e primo grado

PERSONE OFFESE SECONDO LA RELAZIONE CON L'IMPUTATO, L'ETÀ E IL SESSO
C O N S U M A T I

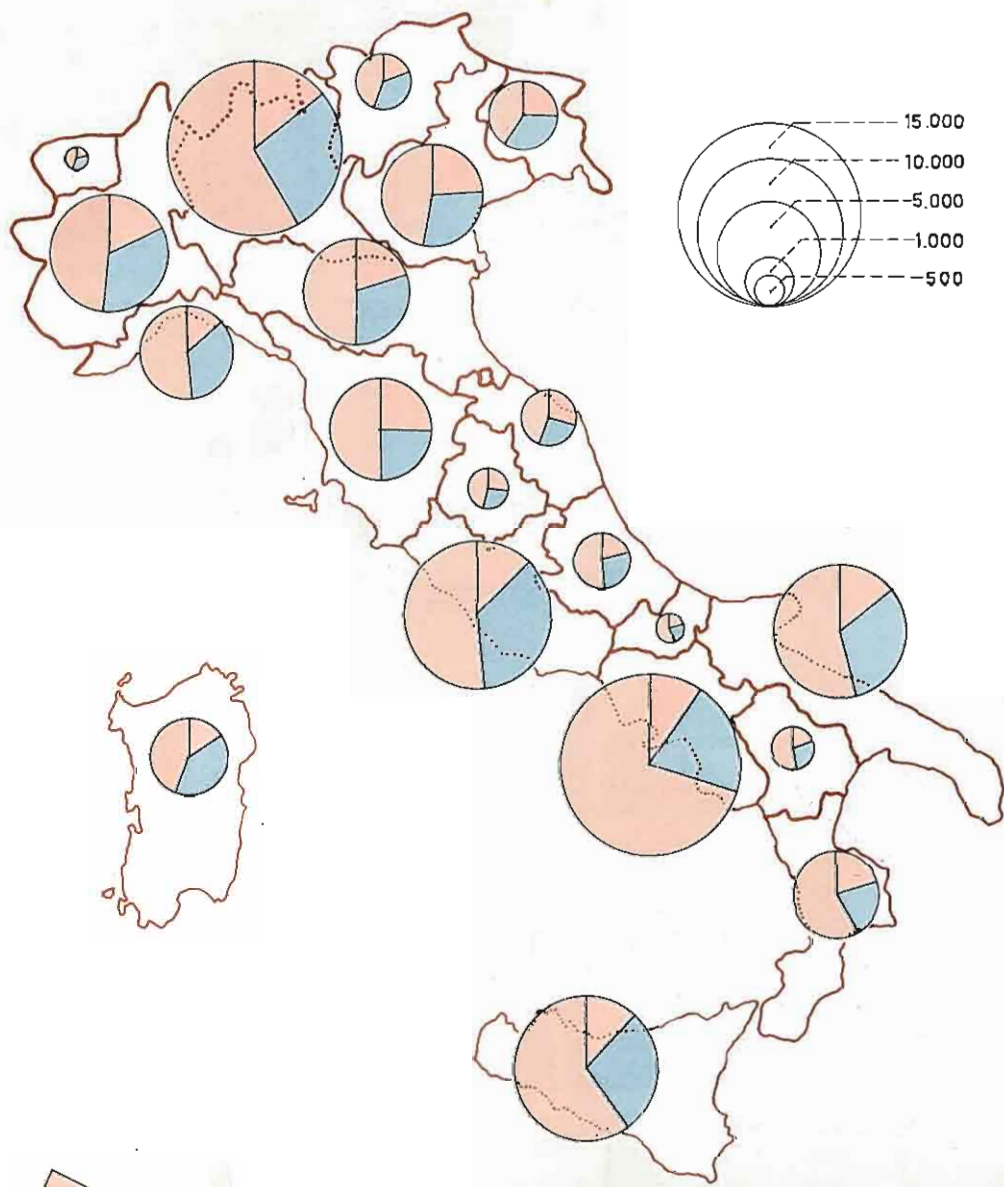
RELAZIONI CON L'IMPUTATO	OMI- CIDI N.	ETÀ E SESSO DELLE PERSONE OFFESE										Totale	
		Fino a 18 anni		18-25		25-45		45-65		Oltre 65 anni			
		MF	F	MF	F	MF	F	MF	F	MF	F	MF	F
Parentela o affinità	115	9	4	10	9	56	31	32	18	12	6	119	68
Genitore	14	—	—	—	—	2	—	6	2	6	1	14	3
Fratello o sorella	4	—	—	—	—	2	—	1	—	1	1	4	1
Figlio o figlia	7	7	4	1	1	2	—	1	1	—	—	11	6
Avo, zio, cugino	5	2	—	—	—	—	—	1	—	2	1	5	1
Coniuge	64	—	—	7	7	38	31	17	13	2	2	64	53
Suocero, cognato, nuora, genero	19	—	—	2	1	11	—	5	2	1	1	19	4
Altra	2	—	—	—	—	1	—	1	—	—	—	2	—
Interessi o lavoro	15	1	—	1	—	6	1	6	—	1	1	15	2
Datore di lavoro, superiore gerarchico	—	—	—	—	—	—	—	—	—	—	—	—	—
Dipendente	—	—	—	—	—	—	—	—	—	—	—	—	—
Debitore	2	1	—	—	—	—	—	1	—	—	—	2	—
Creditore	—	—	—	—	—	—	—	—	—	—	—	—	—
Altra	13	—	—	1	—	6	1	5	—	1	1	13	2
Altre relazioni	38	4	3	4	3	25	13	7	1	—	—	40	20
Sentimentale	17	3	3	3	2	10	9	2	1	—	—	18	15
Affettiva o d'amicizia	13	1	—	—	—	12	2	1	—	—	—	14	2
Altra	8	—	—	1	1	3	2	4	—	—	—	8	3
Nessuna relazione	190	13	6	14	2	122	12	30	3	12	3	191	26
TOTALE	358	27	13	29	14	209	57	75	22	25	10	365	116

CAP. 2 — CONDANNATI

Tav. 99 — Condannati in primo grado secondo alcuni caratteri e il delitto

CARATTERI	OMICIDIO VOLONTARIO	INFANTICIDIO	OMICIDIO PRETERINTENT.	OMICIDIO COLPOSO	INGIURIE E DIFFAMAZ.	LESIONI PERSONALI VOLONTARIE	LESIONI PERSONALI COLPLOSE	VIOLINZA CARNALE, ECC.	ISTIGAZIONI, SEPPULTURA E FAVOREGGIO PROSTITUZIONE	DELITTI CONTRO LA FAMIGLIA
MASCHI E FEMMINE										
TOTALE	410	17	61	4.655	1.513	3.363	4.778	2.714	1.101	3.911
Età (anni)										
14-25	96	5	20	1.096	85	500	1.183	760	216	509
25-30	64	2	8	955	155	473	884	514	270	740
30-45	155	9	15	1.747	683	1.455	1.790	885	381	1.989
45-65	78	1	14	782	494	792	835	459	207	636
65 e oltre	17	—	4	75	96	142	86	96	27	57
STATO CIVILE										
Celibi o nubili	146	14	29	1.670	248	803	1.873	1.363	377	268
Coniugati	242	2	31	2.921	1.207	2.472	2.867	1.269	654	3.489
Vedovi	15	1	1	62	53	79	30	60	25	26
Separati o divorziati	6	—	—	2	5	9	8	22	20	128
STATO LAVORATIVO										
Occupati	337	7	43	4.239	957	2.306	4.193	1.905	541	2.545
Disoccupati	63	1	8	190	75	295	162	275	322	511
In cerca di 1ª occupazione	2	—	22	22	2	22	37	43	20	12
Condizioni non professionali	32	7	10	264	499	740	451	541	215	843
ATTIVITÀ ECONOMICA E POSIZIONE PROFESSIONALE										
Agricoltura	116	5	14	352	209	638	526	245	59	364
Imprenditore, dirigente, impiegato	1	—	—	27	11	24	39	7	2	17
Lavoratore in proprio	57	1	4	147	102	273	236	67	8	81
Lavoratore dipendente, coadiuvante	58	4	10	178	87	341	251	174	29	266
Industria	57	1	5	1.080	182	460	1.114	407	137	633
Imprenditore, dirigente, impiegato	3	—	—	161	34	18	122	12	5	25
Lavoratore in proprio	9	—	3	208	45	68	252	38	25	78
Lavoratore dipendente, coadiuvante	45	1	2	711	103	374	740	353	109	530
Altre attività	197	4	32	2.927	630	1.503	2.650	1.479	690	2.059
Imprenditore, dirigente, impiegato	7	—	—	293	93	90	298	65	19	133
Lavoratore in proprio	68	—	7	744	234	399	822	268	163	398
Lavoratore dipendente, coadiuvante	122	4	25	1.900	303	1.014	1.530	1.146	508	1.528
Condizioni non professionali	40	7	10	286	501	762	488	584	235	855
Studenti	2	—	2	115	8	27	154	53	5	8
Casalinghe	28	7	3	67	400	536	138	267	147	651
Pensionati e benestanti	7	—	4	49	62	121	61	107	14	74
Altre condizioni	3	—	1	55	31	78	135	157	69	123

**CONDANNATI SECONDO IL DELITTO E LA REGIONE
DI RESIDENZA
Anno 1967**



Segue Tav. 99 — Condannati in primo grado secondo alcuni caratteri e il delitto

CARATTERI	FURTI	RAPINE, ESTORSIONI, SEQUESTRI DI PERSONA	TROVATE ED ALTRE FRODI	FRODE NEL- L'ESERC. DELL COMM.	VENDITA SOSTAN- ZE ALIM. NON GENUINE	BANCA- ROTTA	EMIS- SIONI ASSEGNI A VUOTO	DECU- LATO, MAL- VERS., CONCUS- SIONE	VIO- LENZA, RESTI- STENZA, OLTRAG- GIO A P. U.	ALTRI DELITTI	TOTALE
MASCHI E FEMMINE											
TOTALE	17.446	1.319	8.771	216	141	2.650	11.300	246	4.418	25.293	94.323
Età (anni)											
14-25	8.464	706	1.219	28	4	86	553	14	981	3.608	20.179
27-30	2.876	232	1.541	30	6	324	1.512	36	378	3.956	15.396
30-45	4.258	291	4.095	84	71	1.293	6.108	130	1.918	11.061	38.398
45-65	1.662	52	1.775	57	49	838	2.914	61	652	5.895	18.257
65 e oltre	186	8	141	5	11	109	213	5	49	772	2.099
STATO CIVILE											
Celibi o nubili	10.678	863	2.423	55	9	285	1.532	43	1.765	8.105	30.565
Coniugati	6.534	436	6.391	159	128	2.292	2.675	196	2.612	18.640	62.068
Vedovi	141	9	127	2	4	69	89	7	40	472	1.213
Separati o divorziati	43	6	30	—	—	4	4	—	11	76	374
SEVIZIO LAVORATIVO											
Occupati	9.057	509	6.068	191	125	1.923	2.764	203	3.220	17.132	68.202
Disoccupati	5.212	450	1.595	9	3	390	709	30	668	2.751	13.712
In cerca di occupazione	249	53	70	—	—	3	26	1	54	145	1.363
Condizioni non professionali	2.292	109	1.038	16	13	724	801	12	456	5.265	12.946
ATTIVITÀ ECONOMICA E POSIZIONE PROPRIETARIA											
Agricoltura											
Imprenditore, dirigente, impiegato	57	5	17	—	1	12	47	2	18	158	445
Lavoratore in proprio	323	23	163	7	22	19	173	1	139	1.315	3.151
Lavoratore dipendente, coltivante	1.240	101	338	3	5	18	154	3	236	1.430	4.948
Industria											
Imprenditore, dirigente, impiegato	37	2	139	21	14	171	303	3	41	307	1.416
Lavoratore in proprio	160	17	291	16	13	238	712	2	123	798	3.096
Lavoratore dipendente, condizionale	2.288	231	752	10	3	123	492	8	573	2.391	9.819
Altre attività											
Imprenditore, dirigente, impiegato	236	19	397	15	11	426	2.798	59	175	840	5.974
Lavoratore in proprio	934	111	1.852	65	47	895	3.768	20	687	3.536	15.016
Lavoratore dipendente, condizionale	9.024	650	3.734	63	12	421	2.026	133	1.918	9.088	35.199
Condizionali non professionali											
Studenti	303	22	44	3	—	4	30	—	53	168	1.001
Casalinghe	1.243	33	509	10	11	204	592	4	237	4.096	8.985
Pensionati e benestanti	124	3	97	1	1	37	54	3	60	460	1.329
Altre condizioni	1.477	100	458	2	1	92	351	6	170	636	3.994

Segue Tav. 99 — Condannati in primo grado secondo alcuni caratteri e il delitto

CARATTERI	OMICIDIO VOLONTARIO	INFANFICIDIO	OMICIDIO PRETERINT.	OMICIDIO COLPOSO	INGIURIE E DIFFAMAZ.	LESIONI PERSONALI VOLONTARIE	LESIONI PERSONALI COLPLOSE	VIOLANZA CARNALE, E.C.	ISTIGAZIONE, STRUTTAM. E FAVOR. REGG. PROSTITUZIONE	DELITTI CONTRO LA FAMIGLIA
MASCHI E FEMMINE										
LUOGO DI RESIDENZA										
Comuni capoluoghi	101	4	24	1.747	572	1.095	1.571	1.365	462	1.722
fino a 100.000 abitanti	12	1	4	368	105	196	469	233	125	250
oltre 100.000 abitanti	89	3	20	1.379	467	900	1.102	1.130	337	1.472
Altri comuni	309	12	37	2.805	929	2.245	3.075	1.330	414	2.093
Estero	—	1	—	103	12	22	134	21	5	96
RILAZIONE TRA LUOGO DI RESIDENZA E LUOGO DEL DELITTO										
Stesso comune di residenza	524	16	44	1.907	1.224	2.747	2.332	1.850	751	2.958
Comune della stessa provincia	57	—	11	1.629	173	407	1.444	567	146	463
Comune di altra provincia	29	—	6	1.016	104	187	868	276	199	594
Stato estero	—	1	—	103	12	22	134	21	5	96
REGIONE DI RESIDENZA										
Piemonte	23	1	4	452	74	192	345	260	92	284
Valle d'Aosta	2	—	—	15	4	14	16	8	2	13
Lombardia	6	1	7	785	173	311	604	467	140	474
Trentino-Alto Adige	2	—	—	81	33	41	97	45	5	22
Veneto	4	1	1	384	102	182	392	165	36	129
Friuli-Venezia Giulia	2	1	2	165	65	69	200	48	17	66
Liguria	16	3	2	102	53	115	219	68	58	212
Emilia-Romagna	9	1	2	365	60	128	416	176	79	157
Toscana	7	1	1	342	72	172	590	129	46	187
Umbria	2	—	1	61	9	27	77	23	5	22
Marche	3	—	—	107	26	54	205	15	10	36
Lazio	22	1	2	399	137	316	272	340	95	401
Abruzzi	9	—	—	93	59	50	99	44	11	35
Molise	5	1	—	16	18	29	14	15	2	21
Campania	91	4	6	351	204	420	322	347	137	478
Puglia	26	1	8	269	129	350	347	164	97	394
Basilicata	12	—	—	38	18	53	24	33	6	36
Calabria	60	—	7	86	78	296	110	70	16	205
Sicilia	77	—	10	324	94	361	223	189	161	451
Sardegna	32	—	8	116	31	161	72	78	28	124
Estero	—	1	—	103	12	22	134	21	5	96
PRECEDENTI PENALI										
Recidivi	176	1	22	827	502	1.408	982	879	657	1.605
Incasstrati	234	16	39	3.828	1.011	1.955	3.796	1.935	444	2.396
BENEFICI GODUTI PRECEDENTEMENTE										
Amnistia	9	—	2	96	60	113	93	52	59	148
Indulto	20	—	—	50	29	114	61	51	43	81
Grazia	1	—	—	1	—	1	2	—	3	3
Pena sospesa	42	—	4	238	122	359	248	269	172	540
Combinazioni dei benefici suddetti	58	1	6	190	156	471	247	271	251	421
Nessun beneficio	280	16	49	4.080	1.146	2.205	4.127	2.071	573	2.713

Segue Tav. 99 — Condannati in primo grado secondo alcuni caratteri e il delitto

CARATTERI	FURTO	RAPINA, ESTORZIONI, SEQUESTRI DI PERSONE	TRUFFE ED ALTRI DELITTI	PROB. SULL'ESERCIZIO DEL COMMER.	VANDALISMO, ALIEN. NON CONSUM.	BANCA-ROTTA	FALSIFICAZIONE ASSICURAZIONE	PERICULATO, MALVERSI, CONCUSIONE	VIOLANZA, STERZA, OLTRAGGIO A P. U.	ALTRI DELITTI	TOTALE
MASCHI E FEMMINE											
LUOGO DI RESIDENZA											
Comuni capoluoghi	9.090	640	5.456	95	25	1.539	7.362	157	2.054	11.944	47.144
fino a 100.000 abitanti	1.482	93	657	29	15	367	690	27	387	1.623	7.963
oltre 100.000 abitanti	7.608	547	4.799	72	10	1.172	6.672	130	1.667	10.321	39.181
Altri comuni	1.897	646	3.256	36	117	1.126	3.913	107	2.279	10.080	45.827
Estero	429	—	179	1	—	6	25	—	85	269	1.352
RILAZIONE TRA LUOGO DI RESIDENZA E LUOGO DEL DELITTO											
Stesso comune di residenza	10.721	796	4.541	161	134	1.587	6.466	171	3.020	12.813	59.982
Comune della stessa provincia	3.483	254	1.737	27	17	440	1.280	35	783	4.076	17.596
Comune di altra provincia	2.812	275	2.401	27	10	315	2.969	40	527	3.120	15.443
Stato estero	407	—	118	1	—	9	21	—	85	269	1.352
REGIONE DI RESIDENZA											
Piemonte	1.573	150	677	14	1	180	527	16	220	1.963	6.373
Valle d'Aosta	57	—	27	—	—	6	9	—	13	54	201
Lombardia	2.101	151	1.560	45	19	397	1.011	27	360	4.266	13.221
Trentino-Alto Adige	157	24	94	3	1	46	66	1	50	331	1.347
Veneto	107	64	439	9	14	167	248	9	221	1.121	4.421
Friuli-Venezia Giulia	53	27	133	3	—	75	68	3	137	412	2.061
Liguria	31	69	437	6	2	175	244	10	194	954	3.741
Emilia-Romagna	893	74	591	12	5	215	567	15	300	1.002	4.925
Toscana	693	46	464	23	5	780	414	19	230	1.335	4.718
Umbria	125	6	50	—	1	10	47	2	27	169	677
Marche	214	31	123	5	7	64	34	7	46	317	1.326
Lazio	2.215	91	1.344	15	11	340	1.094	43	403	2.391	9.593
Abruzzi	264	15	117	—	—	37	35	5	95	452	1.482
Molise	73	—	121	—	—	5	9	2	40	125	396
Campania	1.846	111	1.014	23	32	386	4.620	31	472	3.523	14.468
Puglia	1.728	110	627	21	12	112	922	12	404	2.089	7.823
Basilicata	160	7	37	—	—	4	33	1	49	240	757
Calabria	402	35	184	2	6	31	197	7	214	1.098	3.152
Sicilia	1.717	230	690	17	19	127	625	23	514	3.499	9.293
Sardegna	722	102	270	2	3	12	112	11	203	617	2.715
Estero	429	—	110	1	—	6	25	—	85	269	1.352
PRECEDENTI PENALI											
Recidivi	9.527	624	6.021	63	54	1.129	7.661	54	2.222	12.627	46.126
Incasstrati	8.916	697	2.750	149	87	1.471	3.620	192	2.136	12.666	49.197
BENEFICI GODUTI PRECEDENTEMENTE											
Amnistia	460	30	542	7	7	117	1.000	6	154	1.135	4.100
Indulto	531	50	390	5	3	41	245	4	122	693	2.424
Grazia	4	—	2	—	—	1	5	—	2	9	34
Pena sospesa	2.377	168	1.310	10	17	244	1.786	11	571	3.322	11.913
Combinazioni dei benefici suddetti	3.891	260	2.599	16	7	345	2.499	16	851	4.484	17.028
Nessun beneficio	10.133	813	3.981	175	127	1.934	5.762	209	2.717	15.650	58.664

Segue Tav. 99 — Condannati in primo grado secondo alcuni caratteri e il delitto

CARATTERI	OMICIDIO VOLONTARIO	INFANTICIDIO	OMICIDIO PRETERINT.	OMICIDIO COLPOSO	INGIURIE E DIFFAMAZ.	LESIONI PERSONALI VOLONTARIE	LESIONI PERSONALI COLPOSE	VIOLENZA CARNALE, ETC.	ISTIGAZIONE, SERTUTAM E FAVOREGG. PROSTITUZIONE	DELITTI CONTRO LA FAMIGLIA	TOTALE
FEMMINE											
TOTALE	39	17	4	147	592	761	280	472	268	939	
ETÀ (anni)											
14-25	13	5	1	26	28	98	79	150	17	223	
25-30	4	2	—	19	60	87	38	121	30	224	
30-45	16	9	1	67	278	363	103	163	88	380	
45-65	5	1	2	30	193	188	55	37	113	194	
65 e oltre	1	—	—	5	33	25	5	1	20	8	
STATO CIVILE											
Celibi o nubili	15	14	1	49	94	119	122	252	74	91	
Coniugati	20	2	3	93	458	605	150	199	167	812	
Vedovi	4	1	—	4	37	33	7	12	18	8	
Separati o divorziati	—	—	—	1	3	4	1	9	9	28	
STATO LAVORATIVO											
Occupati	9	7	1	69	147	183	120	102	76	229	
Disoccupati	2	3	—	6	17	24	5	39	23	30	
In cerca di 1ª occupazione	—	—	—	—	—	4	—	5	1	—	
Condizioni non professionali	28	7	3	72	428	553	155	325	168	690	
ATTIVITÀ ECONOMICA E POSIZIONI PROFESSIONALI											
Agricoltura	3	5	—	4	46	82	9	7	4	49	
Imprenditore, dirigente, impiegato	—	—	—	—	1	3	1	1	—	3	
Lavoratore in proprio	3	1	—	2	20	26	4	7	1	6	
Lavoratore dipendente, coadiuvante	—	4	—	2	25	53	4	5	3	40	
Industria	1	1	—	11	18	21	19	7	12	33	
Imprenditore, dirigente, impiegato	—	—	—	5	2	1	1	—	—	—	
Lavoratore in proprio	—	—	—	2	4	5	7	—	10	5	
Lavoratore dipendente, coadiuvante	1	1	—	4	12	15	11	7	2	28	
Altre attività	7	4	1	60	100	101	97	127	83	177	
Imprenditore, dirigente, impiegato	—	—	—	12	5	13	22	—	4	16	
Lavoratore in proprio	2	—	1	11	30	31	16	25	38	38	
Lavoratore dipendente, coadiuvante	5	4	—	37	65	57	59	102	41	133	
Condizioni non professionali	28	7	3	72	428	557	155	331	169	680	
Studenti	—	—	—	2	—	4	10	2	1	1	
Casalinghe	28	7	3	67	400	536	138	267	147	651	
Pensionati e benestanti	—	—	—	1	23	8	3	4	4	5	
Altre condizioni	—	—	—	2	5	9	4	58	17	23	

Segue Tav. 99 — Condannati in primo grado secondo alcuni caratteri e il delitto

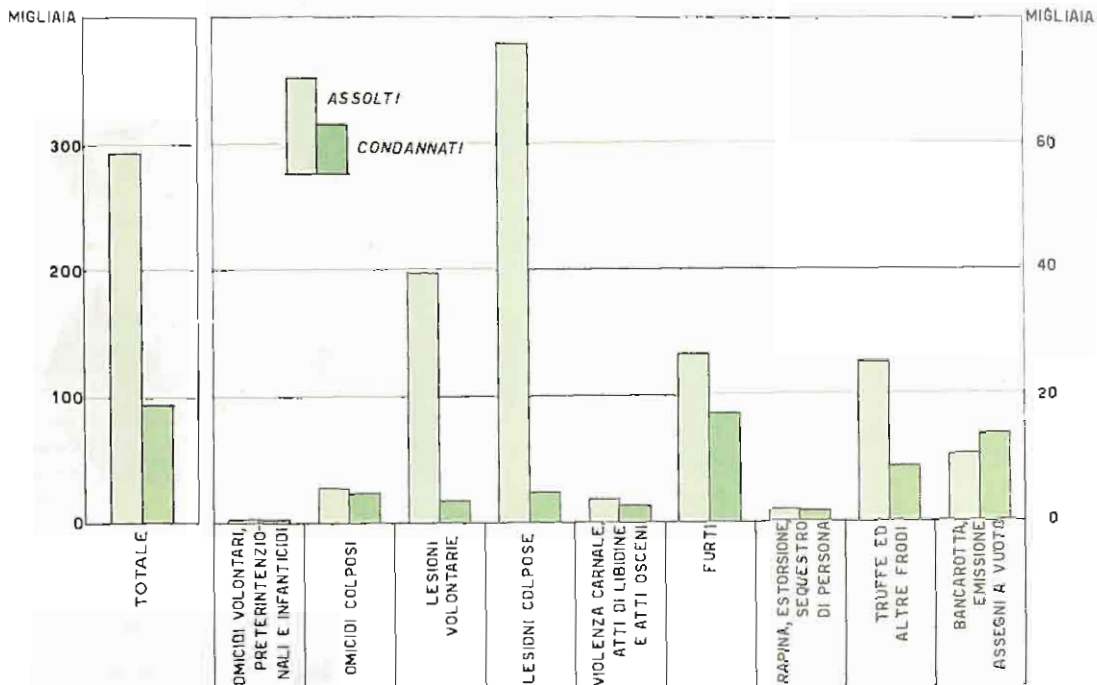
CARATTERI	MURTI	RAPINE, ESTORSIONI, SEQUESTRI DI PERSONA	TRUFFE ED ALTRE FRODI	FRODE NELL'ESERC. DEL COMM.	VENDITA SOSTANZE ALIM. NON GENUINE	BANCA-ROTTA	EMIS- SIONE ASSEGNI A VUOTO	PECU- NIATO, MAL- VERS., CONCUS- SIONE	VIO- LENZA, RESI- STENZA, DISTRAG- G. A. P. U.	ALTRI DELITTI	TOTALE
FEMMINE											
TOTALE	2.076	65	892	48	31	524	960	26	370	5.796	14.039
ETÀ (anni)											
14-25	456	18	113	8	1	24	96	—	68	760	2.184
25-30	278	7	118	6	—	56	127	2	55	736	1.970
30-45	809	30	396	22	19	233	468	18	165	2.524	6.152
45-65	480	7	244	17	10	186	250	6	74	1.558	3.654
65 e oltre	53	2	21	1	3	25	19	—	8	218	449
STATO CIVILE											
Celibi o nubili	652	20	205	17	1	61	158	7	114	871	2.938
Coniugati	1.339	41	635	30	30	418	762	17	240	4.618	10.639
Vedovi	73	2	42	1	2	45	40	2	14	285	630
Separati o divorziati	12	2	9	—	—	—	—	—	2	22	102
STATO LAVORATIVO											
Occupati	478	9	285	36	20	259	504	15	97	1.259	3.932
Disoccupati	173	11	58	1	1	44	36	6	13	217	709
In cerca di 1ª occupazione	15	1	1	—	—	—	2	—	—	13	42
Condizioni non professionali	1.410	44	548	17	12	221	418	5	260	4.277	9.626
ATTIVITÀ ECONOMICA E POSIZIONI PROFESSIONALI											
Agricoltura	97	1	25	—	3	7	17	1	15	250	625
Imprenditore, dirigente, impiegato	3	1	—	—	—	1	2	—	1	9	26
Lavoratore in proprio	22	—	5	—	1	3	5	—	4	74	178
Lavoratore dipendente, coadiuvante	72	—	20	—	2	3	10	1	10	167	421
Industria	68	2	41	5	3	42	54	—	14	172	524
Imprenditore, dirigente, impiegato	3	—	4	—	—	10	12	—	3	16	57
Lavoratore in proprio	5	—	8	3	3	25	26	—	—	50	153
Lavoratore dipendente, coadiuvante	60	2	29	2	—	7	16	—	11	106	314
Altre attività	486	17	277	32	15	254	469	20	31	1.084	3.492
Imprenditore, dirigente, impiegato	20	—	13	3	2	75	208	8	7	97	507
Lavoratore in proprio	31	2	71	11	11	145	153	—	28	275	909
Lavoratore dipendente, coadiuvante	435	15	191	18	2	34	168	12	46	712	2.076
Condizioni non professionali	1.425	45	549	11	12	221	420	5	260	4.290	9.668
Studenti	22	—	1	—	—	—	4	—	2	15	64
Casalinghe	1.243	35	509	10	11	204	392	4	237	4.096	8.985
Pensionati e benestanti	25	—	9	—	1	6	6	—	2	87	184
Altre condizioni	135	10	30	1	—	11	18	1	19	92	435

Segue Tav. 99 — Condannati in primo grado secondo alcuni caratteri e il delitto

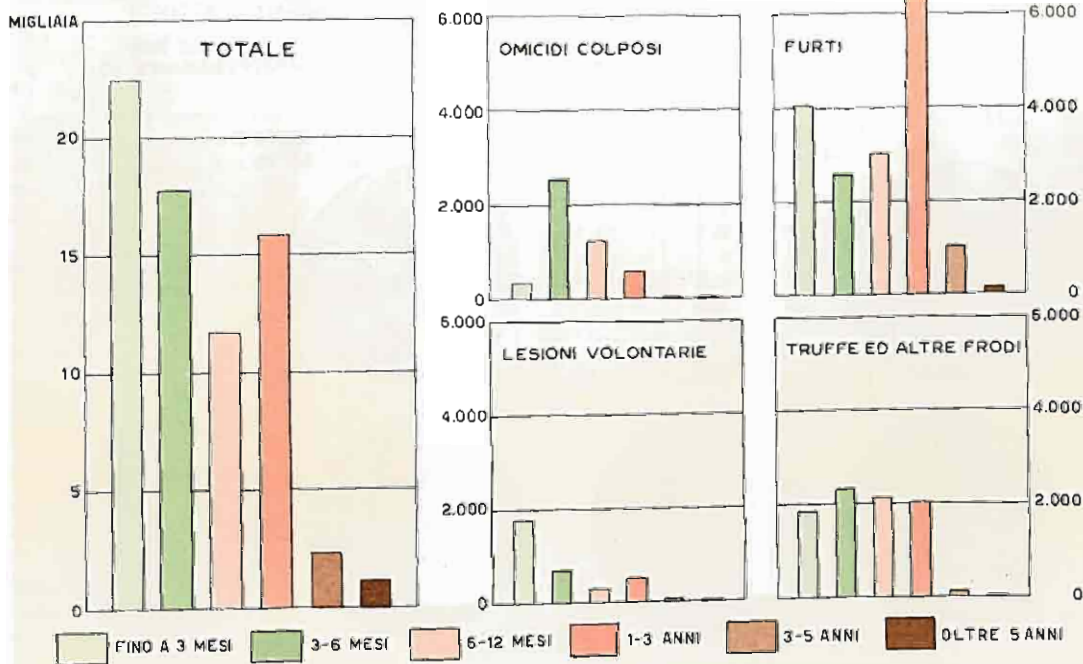
CARATTERI	OMICIDIO VOLONTARIO	INFANTICIDIO	OMICIDIO PRETERINTENT.	OMICIDIO COLPOSO	INGIURIE E DIFFAMAZ.	LESIONI PERSONALI VOLONTARIE	LESIONI PERSONALI COLPLOSE	VIOLENZA CARNALE, L.C.	ISTIGAZIONE, SFRUTTAMENTO, TAVO, R.C.G., PROSTITUZIONE	DELITTI CONTRO LA FAMIGLIA
FEMMINE										
LUGO DI RESIDENZA										
Comuni capoluoghi	9	4	5	66	311	237	139	256	195	495
<i>fino a 100.000 abitanti</i>	3	1	1	17	45	42	37	34	33	66
<i>oltre 100.000 abitanti</i>	6	3	2	49	171	219	124	222	162	342
Altri comuni	23	12	1	77	349	508	163	159	74	513
Estero	—	1	—	8	2	1	5	7	—	16
RELAZIONE DEI LUOGHI DI RESIDENZA E FIDUCIARI DEL DELITTO										
Stesso comune di residenza	23	16	2	91	521	696	176	276	201	709
Comune della stessa provincia	3	—	1	20	12	30	24	105	19	110
Comune di altra provincia	1	—	—	18	19	24	42	84	18	101
Stato estero	—	1	—	5	9	1	2	7	—	16
REGIONE DI RESIDENZA										
Piemonte	4	1	—	10	23	37	21	60	5	79
Valle d'Aosta	—	—	—	—	1	2	—	—	—	3
Lombardia	—	1	1	19	51	68	36	81	45	116
Trentino-Alto Adige	—	—	—	2	11	7	4	2	2	2
Veneto	—	1	—	19	30	42	24	27	9	23
Friuli-Venezia Giulia	1	1	1	9	24	14	17	2	—	20
Liguria	1	2	—	7	27	20	14	11	20	53
Emilia-Romagna	—	1	—	9	11	26	23	27	22	39
Toscana	1	1	—	14	28	44	42	12	8	50
Umbria	—	—	—	5	6	10	6	1	1	9
Marche	—	—	—	—	12	2	10	2	2	10
Lazio	2	1	1	14	59	62	15	9	14	84
Abruzzo	1	—	—	4	21	12	5	6	3	14
Molise	—	—	—	—	9	4	—	1	1	3
Campania	5	4	—	11	104	107	12	104	25	155
Puglia	3	1	—	8	49	68	12	17	25	101
Basilicata	2	—	—	—	5	19	1	2	1	13
Calabria	4	—	1	1	34	61	4	6	3	45
Sicilia	7	—	—	13	37	70	14	11	51	102
Sardegna	1	—	—	3	7	24	2	9	5	34
Estero	—	1	—	8	2	1	8	7	—	16
PRECEDENTI PENALI										
Recidivi	1	1	1	8	127	136	13	190	158	138
Inscensurati	28	14	2	137	485	625	257	282	110	801
BENEFICI GODUTI PRECEDENTEMENTE										
Amnistia	—	—	—	1	2	9	2	12	15	16
Indulto	—	—	—	1	10	10	1	2	9	6
Grazia	—	—	—	—	—	—	—	—	2	—
Pena sospesa	1	—	—	3	45	50	4	67	50	58
Combinazioni dei benefici suddetti	—	1	—	—	27	33	2	53	40	34
Nessun beneficio	28	14	4	142	532	609	271	337	152	825

IMPUTATI GIUDICATI SECONDO L'ESITO DEL GIUDIZIO IN ISTRUTTORIA E PRIMO GRADO, PER DELITTO Anno 1967

ASSOLTI E CONDANNATI

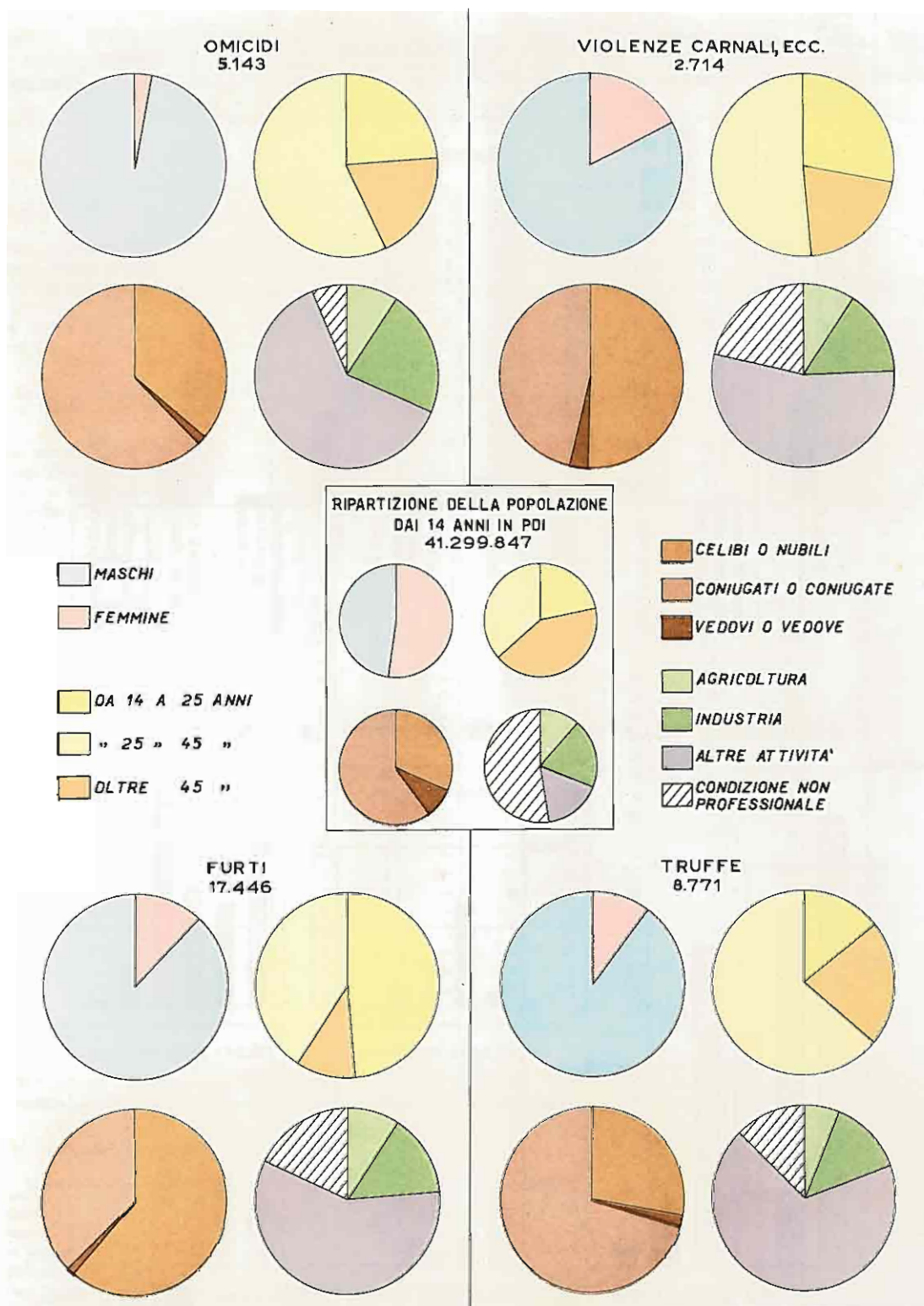


CONDANNATI ALLA RECLUSIONE SECONDO LA PENA INFLITTA



CONDANNATI SECONDO L'ETÀ, LO STATO CIVILE, L'ATTIVITÀ ECONOMICA, IL DELITTO E IL SESSO

Anno 1967



Segue Tav. 99 — Condannati in primo grado secondo alcuni caratteri e il delitto

CARATTERI	FURTI	RAPINE, ESTORSIONI, SEQUESTRI DI PERSONA	FURTO ED ALTRI FURTI	FURTO NELL'ESERCIZIO DEL COMM.	VENDITA SOSTANZE ALIM. NON GENUINE	BANCA-ROTTA	EMISSIONE ASSICUR. A VUOTO	PROCLAMATO, MALVERS. CONGISSIONE	VIOLENZA, RESISTENZA, OLTRAGGIO A P. U.	ALTRI DELITTI	TOTALE
FEMMINE											
LUOGO DI RESIDENZA											
Comuni capoluoghi	1.074	33	596	19	6	379	635	18	183	3.132	7.655
<i>per 100.000 abitanti</i>	258	5	62	6	5	64	36	2	27	482	1.117
<i>oltre 100.000 abitanti</i>	856	28	534	13	1	265	649	16	153	2.730	6.538
Altri comuni	584	26	284	29	27	192	274	8	162	2.644	6.463
Estero	98	6	12	—	—	3	1	—	8	98	191
RELAZIONI TRA LUOGO DI RESIDENZA E LUOGO DEL DELITTO											
Stesso comune di residenza	1.359	38	607	22	32	339	581	16	282	4.812	10.872
Comune della stessa provincia	389	12	99	4	1	148	141	4	44	575	1.832
Comune di altra provincia	250	9	144	2	—	34	237	6	36	388	1.414
Stato estero	98	6	12	—	—	3	1	—	8	20	191
REGIONI DI RESIDENZA											
Piemonte	134	6	50	3	—	21	58	4	21	210	764
Valle d'Aosta	3	—	4	2	—	2	1	—	—	7	28
Lombardia	371	6	23	10	2	63	127	3	56	730	1.888
Trentino-Alto Adige	34	3	5	4	—	7	5	—	5	51	146
Veneto	198	1	41	2	1	25	24	3	19	261	661
Friuli-Venezia Giulia	72	—	23	—	—	12	4	—	14	89	303
Liguria	143	4	52	1	—	25	99	4	75	191	612
Emilia Romagna	34	4	53	3	1	39	45	—	14	173	587
Toscana	103	3	42	9	1	49	40	2	17	207	670
Umbria	21	—	5	—	1	4	6	—	—	26	103
Marche	43	—	9	—	1	10	5	—	3	63	187
Lazio	254	5	169	4	3	34	127	5	33	393	1.632
Abruzzi	45	2	21	—	7	10	—	—	19	93	255
Molise	11	2	1	—	—	1	—	—	3	31	68
Campania	191	7	120	2	9	88	395	2	64	1.166	2.518
Puglia	126	2	61	2	5	25	55	1	25	516	1.114
Basilicata	17	—	2	—	—	—	7	—	2	38	109
Calabria	26	—	14	—	—	3	16	—	11	202	437
Sicilia	150	8	87	2	1	28	41	—	37	981	1.636
Sardegna	112	4	17	1	1	4	7	2	14	117	366
Estero	98	6	12	—	—	3	1	—	8	20	191
PRECEDENTI PENALI											
Recidivi	515	19	332	7	6	143	410	4	118	1.672	4.246
Incurati	1.561	66	510	41	27	384	550	22	252	3.924	10.363
BENEFICI GODUTI PRECEDENTEMENTE											
Amnistia	26	2	39	1	—	16	46	1	6	154	355
Indulto	39	—	19	—	—	4	6	—	2	71	180
Grazia	—	—	—	—	—	—	—	—	—	1	3
Pena sospesa	157	9	103	1	3	31	113	—	39	650	1.414
Combinazioni dei benefici suddetti	185	5	138	2	—	26	97	3	40	549	1.225
Nessun beneficio	1.632	49	593	44	30	447	698	22	283	4.571	11.182

Tav. 100 — Condannati in primo grado alla reclusione sola o congiunta alla multa per uno o più delitti, secondo l'età, il delitto, la pena inflitta e la recidività

Segue Tav. 100 — Condannati in primo grado alla reclusione sola o congiunta alla multa per uno o più delitti, secondo l'età, il delitto, la pena inflitta e la recidività

Età DA 14 A 25 ANNI															
DELITTI	CONDANNATI										IN TOTALE	di cui con la sospensione condizionale della pena	pena media in mesi (z)		
	A mesi				Ad anni					N					
	fino a 1	1-3	3-6	6-12	1-2	2-3	3-5	5-10	oltre 10						
A - PRIMARI													PER UN SOLO DELITTO		
Omicidio volontario	—	—	—	—	2	5	13	11	26	57	1	121	—	—	
Infanticidio per causa d'onore	—	—	—	—	1	3	—	—	—	4	1	26	—	—	
Omicidio preterintenzionale	—	—	—	—	—	—	4	5	—	9	2	69	—	—	
Omicidio colposo	—	69	510	273	120	5	1	—	—	978	292	7	—	—	
Ingiurie e diffamazioni	1	4	1	3	—	—	—	—	—	9	7	4	—	—	
Lesioni personali volontarie	6	162	46	28	53	10	5	—	—	310	228	8	—	—	
Lesioni personali colpose	13	42	15	6	2	—	—	—	—	78	73	3	—	—	
Violenza carnale, atti di libidine e atti osceni	—	295	64	24	78	29	9	—	—	499	385	8	—	—	
Istigazione, sfruttam. e favoregg. alla prostituz.	—	—	1	3	57	12	8	2	—	83	6	24	—	—	
Delitti contro la famiglia (maltrattamenti, adulterio, concubinato, ecc.)	44	110	26	31	21	—	4	—	—	236	153	5	—	—	
Furti	535	368	941	1.179	1.486	557	77	2	1	5.146	3.125	12	—	—	
Rapine, estorsioni, sequestri di persona a scopo di rapina o estorsione	2	—	12	106	101	24	13	7	—	265	129	18	—	—	
Truffe ed altre frodi (truffa, appropriazione indebita, ricettazione, insolvenza, usura, ecc.)	58	187	192	66	28	1	—	1	—	533	404	5	—	—	
Frode nell'esercizio del commercio	—	—	—	—	—	—	—	—	—	—	—	—	—	—	
Vendita di sostanze alimentari non genuine	—	—	1	—	—	—	—	—	—	1	1	6	—	—	
Bancarotta	1	16	29	2	1	2	—	—	—	51	47	5	—	—	
Emissione assegni a vuoto	25	27	4	—	—	—	—	—	—	56	41	1	—	—	
Peculato, malversazione, concussione	—	—	—	—	—	—	—	—	—	6	2	20	—	—	
Violenza, resistenza, oltraggio a P.U.	1	21	399	97	19	3	—	—	—	540	476	6	—	—	
Altri delitti	185	642	427	227	144	13	4	1	—	1.643	1.282	5	—	—	
TOTALE	871	1.943	2.669	2.046	2.114	667	138	29	27	10.504	7.260	10	—	—	
PER PIÙ DELITTI															
Omicidio volontario	—	—	—	—	—	—	1	1	17	19	—	254	—	—	
Infanticidio per causa d'onore	—	—	—	—	—	—	—	—	—	1	—	83	—	—	
Omicidio preterintenzionale	—	—	—	—	—	—	—	—	—	6	—	74	—	—	
Omicidio colposo	—	—	5	6	5	1	1	—	—	18	11	13	—	—	
Ingiurie e diffamazioni	2	3	—	—	—	—	—	—	—	5	5	1	—	—	
Lesioni personali volontarie	1	32	12	11	1	3	—	—	—	60	49	6	—	—	
Lesioni personali colpose	1	2	1	—	—	—	—	—	—	4	4	2	—	—	
Violenza carnale, atti di libidine e atti osceni	—	3	3	17	40	69	29	4	—	156	68	28	—	—	
Istigazione, sfruttam. e favoregg. alla prostituz.	—	—	—	—	8	8	11	1	—	28	4	35	—	—	
Delitti contro la famiglia (maltrattamenti, adulterio, concubinato, ecc.)	2	13	4	8	8	—	—	—	—	35	22	7	—	—	
Furti	2	6	25	72	76	52	25	4	—	262	118	19	—	—	
Rapine, estorsioni, sequestri di persona a scopo di rapina o estorsione	—	—	2	12	57	44	72	30	2	219	33	35	—	—	
Truffe ed altre frodi (truffa, appropriazione indebita, ricettazione, insolvenza, usura, ecc.)	2	2	17	19	17	1	1	—	—	59	37	10	—	—	
Frode nell'esercizio del commercio	—	—	—	—	—	—	—	—	—	—	—	—	—	—	
Vendita di sostanze alimentari non genuine	—	—	—	—	—	—	—	—	—	—	—	—	—	—	
Bancarotta	—	3	4	2	—	1	—	—	—	10	9	8	—	—	
Emissione assegni a vuoto	—	1	1	—	—	1	—	—	—	3	1	18	—	—	
Peculato, malversazione, concussione	—	—	—	—	—	—	—	—	—	5	—	24	—	—	
Violenza, resistenza, oltraggio a P.U.	—	1	16	65	18	3	—	1	—	104	63	10	—	—	
Altri delitti	61	42	47	45	66	42	14	6	—	323	169	13	—	—	
TOTALE	71	109	137	257	297	219	156	54	19	1.319	593	24	—	—	
TAV. 100 (a)															
Omicidio volontario	—	—	—	—	2	5	14	12	42	76	1	154	—	—	
Infanticidio per causa d'onore	—	—	—	—	—	3	—	1	—	5	1	37	—	—	
Omicidio preterintenzionale	—	—	—	—	—	4	11	—	—	15	2	71	—	—	
Omicidio colposo	—	69	515	279	125	6	2	—	—	996	903	7	—	—	
Ingiurie e diffamazioni	3	7	1	3	—	—	—	—	—	14	12	3	—	—	
Lesioni personali volontarie	7	194	58	39	54	13	5	—	—	370	277	7	—	—	
Lesioni personali colpose	14	42	16	6	2	—	—	—	—	82	77	3	—	—	
Violenza carnale, atti di libidine e atti osceni	—	298	67	41	118	91	38	4	—	657	453	13	—	—	
Istigazione, sfruttam. e favoregg. alla prostituz.	—	—	1	3	65	20	19	3	—	111	10	27	—	—	
Delitti contro la famiglia (maltrattamenti, adulterio, concubinato, ecc.)	46	123	30	39	29	—	4	—	—	271	180	5	—	—	
Furti	537	374	966	1.251	1.552	609	102	6	1	5.468	3.242	13	—	—	
Rapine, estorsioni, sequestri di persona a scopo di rapina o estorsione	2	—	14	118	158	68	85	37	2	484	162	27	—	—	
Truffe ed altre frodi (truffa, appropriazione indebita, ricettazione, insolvenza, usura, ecc.)	60	189	209	85	45	2	1	1	—	592	441	5	—	—	
Frode nell'esercizio del commercio	—	—	—	—	—	—	—	—	—	—	—	—	—	—	
Vendita di sostanze alimentari non genuine	1	19	33	4	1	3	—	—	—	61	56	5	—	—	
Bancarotta	—	—	—	—	—	—	—	—	—	59	42	2	—	—	
Emissione assegni a vuoto	25	28	5	—	—	—	—	—	—	11	2	22	—	—	
Peculato, malversazione, concussione	—	—	—	—	—	—	—	—	—	6	—	6	—	—	
Violenza, resistenza, oltraggio a P.U.	1	22	415	162	37	6	—	1	—	644	539	6	—	—	
Altri delitti	246	684	474	272	210	55	18	7	—	1.956	1.451	6	—	—	
TOTALE	942	2.052	2.806	2.303	2.411	886	294	83	46	11.823	7.853	12	—	—	

(a) La pena media è desunta dalla media aritmetica semplice dei valori esprimanti la pena detentiva inflitta a ciascun condannato.
 (b) Compreso 1 individuo condannato all'ergastolo per più delitti.

Segue Età DA 14 A 25 ANNI															
DELITTI	CONDANNATI										IN TOTALE	di cui con la sospensione condizionale della pena	pena media in mesi		
	A mesi				Ad anni					N					
	fino a 1	1-3	3-6	6-12	1-2	2-3	3-5	5-10	oltre 10						
B - RECIDIVI													PER UN SOLO DELITTO		
Omicidio volontario	—	—	—	—	—	—	1	2	1	8	12	—	157		
Infanticidio per causa d'onore	—	—	—	—	—	—	—	—	—	—	—	—	—		
Omicidio preterintenzionale	—	—	—	—	—	—	—	—	—	2	—	143			
Omicidio colposo	—	1	48	28	16	2	1	1	—	97	35	9			
Ingiurie e diffamazioni	—	1	—	—	—	—	—	—	—	1	—	3			
Lesioni personali volontarie	—	33	29	12	18	7	2	3	—	104	17	12			
Lesioni personali colpose	—	5	2	—	—	—	—	—	—	7	2	3			
Violenza carnale, atti di libidine e atti osceni	—	34	22	3	8	2	3	1	—	73	16	8			
Istigazione, sfruttam. e favoregg. alla prostituz.	—	1	1	—	40	16	16	3	—	77	—	29			
Delitti contro la famiglia (maltrattamenti, adulterio, concubinato, ecc.)	11	37	9	13	7	—	—	1	—	78	6	6			
Furti	104	189	277	467	1.053	480	264	26	3	2.863	216	19			
Rapine, estorsioni, sequestri di persona a scopo di rapina o estorsione	—	1	—	20	43	20	17	11	1	113	11	30			
Truffe ed altre frodi (truffa, appropriazione indebita, ricettazione, insolvenza, usura, ecc.)	22	115	180	119	47	2	4	—	—	489	81	6			
Frode nell'esercizio del commercio	—	—	—	—	—	—	—	—	—	—	—	—			
Vendita di sostanze alimentari non genuine	—	—	—	—	—	—	—	—	—	—	—	—			
Bancarotta	—	2	14	—	5	1	—	—	—	22	13	9			
Emissione assegni a vuoto	13	24	9	3	—	—	—	—	—	49	8	2			
Peculato, malversazione, concussione	—	—	—	—	1	1	—	—	—	2	1	30			
Violenza, resistenza, oltraggio a P.U.	—	3	127	90	33	2	2	1	—	257	52	8			
Altri delitti	80	173	160	104	81	11	5	1	—	615	92	7			
TOTALE	230	619	878	859	1.351	545	316	49	14	4.861	350	15			
PER PIÙ DELITTI															
Omicidio volontario	—	—	—	—	—	—	1	—	2	5	8	—	182		
Infanticidio per causa d'onore	—	—	—	—	—	—	—	—	—	—	—	—	—		
Omicidio preterintenzionale	—	—	—	—	—	—	—	—	—	1	2	3	165		
Omicidio colposo	—	—	—	—	—	—	—	—	—	—	—	—	18		
Ingiurie e diffamazioni	—	—	—	—	—	—	—	—	—	—	—	—	3		
Lesioni personali volontarie	—	1	1	2											

Segue Tav. 100 — Condannati in primo grado alla reclusione sola o congiunta alla multa per uno o più delitti, secondo l'età, il delitto, la pena inflitta e la recidività

Segue Età da 14 a 25 ANNI

DELITTI	CONDANNATI										IN TOTALE	di cui con la sospensione condizionale della pena	pena media in mesi	
	A mesi					Ad anni								
	fino a 1	1-3	3-6	6-12	1-2	2-3	3-5	5-10	oltre 10	N				
G - TOTALE PER UN SOLO DELITTO														
Omicidio volontario	—	—	—	—	2	6	15	12	24	62	1	127		
Infanticidio per causa d'onore	—	—	—	—	1	5	—	—	—	4	1	26		
Omicidio preterintenzionale	—	—	—	—	—	—	—	—	—	11	2	33		
Omicidio colposo	—	70	553	321	136	7	2	1	—	1.075	927	7		
Ingiurie e diffamazioni	1	—	1	—	—	—	—	—	—	10	7	4		
Lesioni personali volontarie	6	195	75	40	71	12	7	3	—	414	245	9		
Lesioni personali colpose	13	47	17	6	2	—	—	—	—	85	75	3		
Violenza carnale, atti di libidine e atti osceni	—	329	35	27	85	31	12	1	—	572	401	8		
Istigazione, sfruttam. e favoregg. alla prostituz.	—	1	2	3	97	25	24	5	—	160	6	27		
Delitti contro la famiglia (maltrattamenti, adulterio, concubinato, ecc.)	55	147	35	14	28	—	4	1	—	314	164	6		
Furti	639	557	1.218	646	2.537	1.057	341	20	4	8.509	3.341	15		
Rapine, estorsioni, sequestri di persona a scopo di rapina o estorsione	2	1	12	126	144	44	30	13	1	378	149	12		
Truffe ed altre frodi (truffa, appropriazione indebita, ricettazione, insolvenza, usura, ecc.)	86	302	372	189	75	3	4	7	—	1.022	485	5		
Frode nell'esercizio del commercio	—	—	1	—	—	—	—	—	—	1	—	6		
Vendita di sostanze alimentari non genuine	—	—	—	—	—	—	—	—	—	—	—	—		
Bancarotta	1	18	42	2	6	3	—	—	—	78	60	6		
Emissione assegni a vuoto	38	51	13	3	—	—	—	—	—	105	49	2		
Peculato, malversazione, concussione	—	—	—	—	—	—	—	—	—	8	3	23		
Violenza, resistenza, oltraggio a P.U.	1	24	526	187	51	5	2	1	—	797	528	6		
Altri delitti	265	315	587	331	225	24	9	2	—	2.258	1.374	5		
TOTALE	1.101	2.562	3.547	2.905	3.465	1.212	454	78	41	15.365	7.810	12		
PER PIÙ DELITTI														
Omicidio volontario	—	—	—	—	1	1	3	22	27	—	—	272		
Infanticidio per causa d'onore	—	—	—	—	—	—	—	—	—	1	—	83		
Omicidio preterintenzionale	—	—	—	—	—	—	—	—	—	6	1	104		
Omicidio colposo	—	—	—	—	—	—	—	—	—	21	12	14		
Ingiurie e diffamazioni	—	—	—	—	—	—	—	—	—	7	5	2		
Lesioni personali volontarie	—	—	—	—	—	—	—	—	—	84	32	7		
Lesioni personali colpose	—	—	—	—	—	—	—	—	—	5	5	7		
Violenza carnale, atti di libidine e atti osceni	—	—	—	—	—	—	—	—	—	154	73	28		
Istigazione, sfruttam. e favoregg. alla prostituz.	—	—	—	—	—	—	—	—	—	54	4	40		
Delitti contro la famiglia (maltrattamenti, adulterio, concubinato, ecc.)	—	—	—	—	—	—	—	—	—	—	—	—		
Furti	—	—	—	—	—	—	—	—	—	493	126	23		
Rapine, estorsioni, sequestri di persona a scopo di rapina o estorsione	—	—	—	—	—	—	—	—	—	—	—	—		
Truffe ed altre frodi (truffa, appropriazione indebita, ricettazione, insolvenza, usura, ecc.)	—	—	—	—	—	—	—	—	—	141	42	12		
Frode nell'esercizio del commercio	—	—	—	—	—	—	—	—	—	—	—	—		
Vendita di sostanze alimentari non genuine	—	—	—	—	—	—	—	—	—	—	—	—		
Bancarotta	—	—	—	—	—	—	—	—	—	13	10	14		
Emissione assegni a vuoto	—	—	—	—	—	—	—	—	—	7	2	17		
Peculato, malversazione, concussione	—	—	—	—	—	—	—	—	—	6	1	21		
Violenza, resistenza, oltraggio a P.U.	—	—	—	—	—	—	—	—	—	184	60	12		
Altri delitti	116	26	56	65	161	55	30	17	—	572	169	17		
TOTALE	130	170	181	368	508	338	276	132	38	2.141	453	26		
TOTALE														
Omicidio volontario	—	—	—	—	21	7	16	22	56	94	1	197		
Infanticidio per causa d'onore	—	—	—	—	1	3	—	—	—	5	1	37		
Omicidio preterintenzionale	—	—	—	—	—	—	—	—	—	3	3	92		
Omicidio colposo	—	70	563	309	141	9	3	1	—	1.096	239	7		
Ingiurie e diffamazioni	3	9	2	—	—	—	—	—	—	17	12	5		
Lesioni personali volontarie	9	232	95	54	78	21	8	5	—	530	293	6		
Lesioni personali colpose	14	49	19	6	2	—	—	—	—	90	30	3		
Violenza carnale, atti di libidine e atti osceni	—	332	91	46	133	104	45	5	—	736	472	13		
Istigazione, sfruttam. e favoregg. alla prostituz.	—	1	2	5	109	43	45	19	—	218	10	30		
Delitti contro la famiglia (maltrattamenti, adulterio, concubinato, ecc.)	57	162	40	57	43	4	4	1	—	355	137	5		
Furti	641	564	1.249	1.734	2.673	1.124	412	45	5	8.459	3.467	15		
Rapine, estorsioni, sequestri di persona a scopo di rapina o estorsione	2	1	14	139	328	170	123	85	13	738	177	53		
Truffe ed altre frodi (truffa, appropriazione indebita, ricettazione, insolvenza, usura, ecc.)	85	307	399	230	126	19	—	—	—	1.166	527	6		
Frode nell'esercizio del commercio	—	—	1	—	—	—	—	—	—	1	—	6		
Vendita di sostanze alimentari non genuine	—	—	—	—	—	—	—	—	—	—	—	—		
Bancarotta	1	21	47	5	6	5	—	—	—	86	70	7		
Emissione assegni a vuoto	39	54	14	3	1	—	—	—	—	112	51	2		
Peculato, malversazione, concussione	—	—	—	—	—	—	—	—	—	14	4	22		
Violenza, resistenza, oltraggio a P.U.	1	25	548	249	107	12	3	4	—	981	597	7		
Altri delitti	381	904	643	396	326	32	39	19	—	2.790	1.564	7		
TOTALE	1.231	2.732	3.728	3.273	3.973	1.550	730	210	79	17.506	8.463	13		

(a) Compreso 1 infanticidio condannato all'ergastolo per più delitti

Segue Tav. 100 — Condannati in primo grado alla reclusione sola o congiunta alla multa per uno o più delitti, secondo l'età, il delitto, la pena inflitta e la recidività

Età da 25 a 30 ANNI

DELITTI	CONDANNATI										IN TOTALE	di cui con la sospensione condizionale della pena	pena media in mesi	
	A mesi					Ad anni								
	fino a 1	1-3	3-6	6-12	1-2	2-3	3-5	5-10	oltre 10	N				
A - PRIMARI PER UN SOLO DELITTO														
Omicidio volontario	—	—	—	—	—	1	5	4	13	23	—	147		
Infanticidio per causa d'onore	—	—	—	—	—	—	—	—	—	2	—	45		
Omicidio preterintenzionale	—	—	—	—	—	—	—	—	—	2	—	45		
Omicidio colposo	—	56	487	294	98	5	—	—	—	810	733	7		
Ingiurie e diffamazioni	2	3	—	5	7	—	—	—	—	11	9	6		
Lesioni personali volontarie	7	142	31	14	42	7	4	—	—	249	181	7		
Lesioni personali colpose	13	39	7	—	2	—	—	—	—	58	49	2		
Violenza carnale, atti di libidine e atti osceni	1	215	42	17	34	8	4	—	—	316	253	6		
Istigazione, sfruttam. e favoregg. alla prostituz.	—	3	—	1	54	22	13	2	—	95	6	75		
Delitti contro la famiglia (maltrattamenti, adulterio, concubinato, ecc.)	59	147	33	48	19	1	1	1	—	324	232	4		
Furti	242	144	220	178	214	75	28	3	7	1.125	765	10		
Rapine, estorsioni, sequestri di persona a scopo di rapina o estorsione	—	—	3	13	20	3	1	3	—	48	21	19		
Truffe ed altre frodi (truffa, appropriazione indebita, ricettazione, insolvenza, usura, ecc.)	35	123	163	32	25	5	—	—	—	433	304	5		
Frode nell'esercizio del commercio	—	—	—	—	—	—	—	—	—	1	—	28		
Vendita di sostanze alimentari non genuine	—	—	—	—	—	—	—	—	—	—	—	—		
Bancarotta	5	47	125	5	5	1	—	—	—	188	170	4		
Emissione assegni a vuoto	39	53	11	2	—	—	—	—	—	105	75	2		
Peculato, malversazione, concussione	—	—	—	—	—	—	—	—	—	12	5	16		
Violenza, resistenza, oltraggio a P.U.	3	15	294	64	18	1	—	—	—	393	356	5		
Altri delitti	172	495	359	188	97	10	5	1	—	1327	1.062	5		
TOTALE	575	1.483	1.765	830	639	138	64	14	14	5.522	4.223	8		
PER PIÙ DELITTI														
Omicidio volontario	—	—	—	—	—	—	—	—	—	6	6	—	234	
Infanticidio per causa d'onore	—	—	—	—	—	—	—	—	—	—	—	—	—	
Omicidio preterintenzionale	—	—	—	—	—	—	—	—	—	1	—	—	97	
Omicidio colposo	—	—	—	—	—	—	—	—	—	14	13	9		
Ingiurie e diffamazioni	4	—	6	5	3	—	—	—	—	2	4	1		
Lesioni personali volontarie	3	27	—	14	7	4	—	—	—	84	32	7		
Lesioni personali colpose	—	—	—	—	—	—	—	—	—	5	5	7		
Violenza carnale, atti di libidine e atti osceni	—	—	—	—	—	—	—	—	—	154	73	28		
Istigazione, sfruttam. e favoregg. alla prostituz.	—	—	—	—	—	—	—	—	—	54	4	40		
Delitti contro la famiglia (maltrattamenti, adulterio, concubinato, ecc.)	—	—	—	—	—	—	—	—	—	—	—	—		
Furti	—	—	—	—	—	—	—	—	—	493	126	23		
Rapine, estorsioni, sequestri di persona a scopo di rapina o estorsione	—	—	—	—	—	—	—	—	—	—	—	—		
Truffe ed altre frodi (truffa, appropriazione indebita, ricettazione, insolvenza, usura, ecc.)	—	—	—	—	—	—	—	—	—	141	42	12		
Frode nell'esercizio del commercio	—	—	—	—	—	—	—	—	—	—	—	—		
Vendita di sostanze alimentari non genuine	—	—	—	—	—	—	—	—	—	—	—	—		
Bancarotta	—	—	—	—	—	—	—	—	—	13	10	14		
Emissione assegni a vuoto	—	—	—	—	—	—	—	—	—	7	2	17		
Peculato, malversazione, concussione	—	—	—	—	—	—	—	—	—	6	1	21		
Violenza, resistenza, oltraggio a P.U.	—	—	—	—	—	—	—	—	—	184	60	12		
Altri delitti	72	41	28	34	15	6	2	—	—	572	169	17		
TOTALE	88	92	95	140	131	58	42	22						

Segue Tav. 100 — Condannati in primo grado alla reclusione sola o congiunta alla multa per uno o più delitti, secondo l'età, il delitto, la pena inflitta e la recidività

Segue ETÀ DA 25 A 30 ANNI

DELITTI	CONDANNATI										IN TOTALE		
	A mesi			Ad anni							N	di cui con la sospensione condizionale della pena	pena media in mesi
	fino a 1	1-3	3-6	6-12	1-2	2-3	3-5	5-10	oltre 10				
B - RECIDIVI PER UN SOLO DELITTO													
Omicidio volontario	—	—	—	—	2	—	2	5	16	25	—	179	
Infanticidio per causa d'onore	—	—	—	—	—	—	—	—	—	2	—	97	
Omicidio preterintenzionale	—	—	—	—	—	—	—	—	—	128	61	8	
Omicidio colposo	1	6	57	37	28	—	—	—	—	3	1	4	
Ingiurie e diffamazioni	4	40	39	10	26	13	2	2	—	136	19	11	
Lesioni personali volontarie	—	—	—	—	—	—	—	—	—	21	3	4	
Lesioni personali colpose	2	12	4	2	1	—	—	—	—	103	16	8	
Violenza carnale, atti di libidine e atti osceni	—	48	37	6	8	5	3	1	—	125	—	34	
Istigazione, sfruttam. e favoregg. alla prostituz.	—	1	—	1	57	31	19	15	1	—	—	—	
Delitti contro la famiglia (maltrattamenti, adulterio, concubinato, ecc.)	18	89	27	14	31	1	—	1	—	181	24	5	
Furti	68	127	187	224	530	215	200	20	1	1.572	93	19	
Rapine, estorsioni, sequestri di persona a scopo di rapina o estorsione	—	1	2	7	20	11	11	8	1	61	2	35	
Truffe ed altre frodi (truffa, appropriazione indebita, ricettazione, insolvenza, usura, ecc.)	35	127	245	233	123	9	1	—	—	773	90	7	
Frode nell'esercizio del commercio	—	2	—	—	—	—	—	—	—	2	1	2	
Vendita di sostanze alimentari non genuine	—	—	—	—	—	—	—	—	—	—	—	—	
Bancarotta	—	17	58	9	15	6	2	—	—	107	51	9	
Emissione assegni a vuoto	64	136	35	12	7	—	—	—	—	254	28	3	
Peculato, malversazione, concussione	—	—	1	—	2	—	—	—	—	3	—	11	
Violenza, resistenza, oltraggio a P.U.	1	2	152	114	35	—	—	—	—	304	64	7	
Altri delitti	130	311	275	153	138	16	7	—	—	1.030	163	6	
TOTALE	323	920	1.119	823	1.023	307	247	54	19	4.835	616	13	
PER PIÙ DELITTI													
Omicidio volontario	—	—	—	—	—	—	1	4	5	10	—	144	
Infanticidio per causa d'onore	—	—	—	—	—	—	—	—	—	—	—	—	
Omicidio preterintenzionale	—	—	—	—	—	—	—	—	—	—	—	—	
Omicidio colposo	—	—	—	—	1	1	—	1	—	3	—	41	
Ingiurie e diffamazioni	—	—	1	—	—	—	—	—	—	4	—	7	
Lesioni personali volontarie	—	10	8	8	7	2	2	—	—	37	3	12	
Lesioni personali colpose	—	1	—	—	—	—	—	—	—	1	—	2	
Violenza carnale, atti di libidine e atti osceni	—	1	2	2	4	8	11	3	1	32	2	40	
Istigazione, sfruttam. e favoregg. alla prostituz.	—	—	—	—	4	11	9	13	2	39	2	56	
Delitti contro la famiglia (maltrattamenti, adulterio, concubinato, ecc.)	2	4	4	3	7	2	1	1	—	24	4	14	
Furti	2	1	5	10	31	23	36	16	1	125	3	35	
Rapine, estorsioni, sequestri di persona a scopo di rapina o estorsione	—	—	—	2	13	13	24	26	8	85	1	62	
Truffe ed altre frodi (truffa, appropriazione indebita, ricettazione, insolvenza, usura, ecc.)	1	5	14	44	93	23	5	1	—	186	11	16	
Frode nell'esercizio del commercio	—	—	1	—	—	—	—	—	—	1	1	5	
Vendita di sostanze alimentari non genuine	—	—	—	—	—	—	—	—	—	—	—	—	
Bancarotta	1	1	1	1	2	4	—	—	—	10	2	13	
Emissione assegni a vuoto	1	—	1	—	—	—	—	—	—	2	1	2	
Peculato, malversazione, concussione	—	—	—	—	2	2	—	—	—	4	—	25	
Violenza, resistenza, oltraggio a P.U.	—	—	6	28	41	2	1	1	—	79	6	14	
Altri delitti	82	64	20	40	40	21	7	3	—	277	25	9	
TOTALE	89	90	63	138	245	112	97	70	19	923	61	25	
TOTALE													
Omicidio volontario	—	—	—	—	2	—	3	9	21	(a) 35	—	169	
Infanticidio per causa d'onore	—	—	—	—	—	—	—	—	—	—	—	—	
Omicidio preterintenzionale	—	—	—	—	—	—	—	3	2	5	—	125	
Omicidio colposo	—	6	57	37	29	1	—	1	—	131	61	9	
Ingiurie e diffamazioni	1	4	1	1	—	—	—	—	—	7	1	3	
Lesioni personali volontarie	4	50	47	18	33	15	4	2	—	173	22	11	
Lesioni personali colpose	2	13	4	2	1	—	—	—	—	22	3	4	
Violenza carnale, atti di libidine e atti osceni	—	49	39	8	12	13	14	4	1	149	18	15	
Istigazione, sfruttam. e favoregg. alla prostituz.	—	1	—	1	61	42	28	28	3	154	2	40	
Delitti contro la famiglia (maltrattamenti, adulterio, concubinato, ecc.)	20	93	31	17	38	3	1	2	—	205	28	4	
Furti	70	128	192	234	561	238	236	36	2	1.697	96	21	
Rapine, estorsioni, sequestri di persona a scopo di rapina o estorsione	—	1	2	9	33	24	35	34	9	147	3	51	
Truffe ed altre frodi (truffa, appropriazione indebita, ricettazione, insolvenza, usura, ecc.)	36	132	259	277	216	32	6	1	—	959	101	9	
Frode nell'esercizio del commercio	—	2	1	—	—	—	—	—	—	3	2	3	
Vendita di sostanze alimentari non genuine	—	—	—	—	—	—	—	—	—	—	—	—	
Bancarotta	1	18	59	10	17	10	2	—	—	117	53	10	
Emissione assegni a vuoto	65	136	36	12	7	—	—	—	—	256	29	3	
Peculato, malversazione, concussione	—	—	1	—	4	2	—	—	—	7	—	19	
Violenza, resistenza, oltraggio a P.U.	1	2	158	142	76	2	1	1	—	393	70	9	
Altri delitti	212	375	295	193	178	37	14	3	—	1.307	198	7	
TOTALE	412	1.010	1.182	961	1.268	419	344	124	38	5.758	677	15	

(a) Compreso 1 individuo condannato all'ergastolo per un delitto.

Segue Tav. 100 — Condannati in primo grado alla reclusione sola o congiunta alla multa per uno o più delitti, secondo l'età, il delitto, la pena inflitta e la recidività

Segue ETÀ DA 25 A 30 ANNI

DELITTI	CONDANNATI										IN TOTALE		
	A mesi			Ad anni							N	di cui con la sospensione condizionale della pena	pena media in mesi
	fino a 1	1-3	3-6	6-12	1-2	2-3	3-5	5-10	oltre 10				
C - TOTALE PER UN SOLO DELITTO													
Omicidio volontario	—	—	—	—	2	1	7	9	29	48	—	164	
Infanticidio per causa d'onore	—	—	—	—	—	—	2	—	—	2	—	45	
Omicidio preterintenzionale	—	—	—	—	—	1	2	—	—	4	—	71	
Omicidio colposo	—	62	514	231	126	5	—	—	—	938	794	7	
Ingiurie e diffamazioni	3	4	—	6	1	—	—	—	—	14	10	6	
Lesioni personali volontarie	11	182	70	24	74	15	6	2	—	384	200	9	
Lesioni personali colpose	12	51	11	2	3	—	—	—	—	79	52	3	
Violenza carnale, atti di libidine e atti osceni	1	263	79	18	42	13	7	1	—	424	269	6	
Istigazione, sfruttam. e favoregg. alla prostituz.	—	4	—	2	111	53	32	17	1	220	6	31	
Delitti contro la famiglia (maltrattamenti, adulterio, concubinato, ecc.)	77	236	80	57	50	2	1	2	—	505	256	5	
Furti	310	271	407	422	744	290	228	23	2	2.697	859	15	
Rapine, estorsioni, sequestri di persona a scopo di rapina o estorsione	—	1	5	25	40	14	12	11	1	109	23	28	
Truffe ed altre frodi (truffa, appropriazione indebita, ricettazione, insolvenza, usura, ecc.)	70	250	408	315	146	14	1	—	—	1.206	394	7	
Frode nell'esercizio del commercio	—	2	—	—	—	1	—	—	—	3	1	11	
Vendita di sostanze alimentari non genuine	—	1	—	—	—	—	—	—	—	1	1	3	
Bancarotta	5	64	183	14	20	7	2	—	—	295	221	6	
Emissione assegni a vuoto	103	189	46	14	7	—	—	—	—	359	103	2	
Peculato, malversazione, concussione	—	—	1	4	8	2	—	—	—	15	5	15	
Violenza, resistenza, oltraggio a P.U.	4	17	446	178	51	1	—	—	—	697	420	6	
Altri delitti	302	806	634	341	235	26	12	1	—	2.357	1.225	6	
TOTALE	898	2.403	2.884	1.453	1.662	445	311	68	33	10.337	4.839	10	
PER PIÙ DELITTI													
Omicidio volontario	—	—	—	—	—	—	1	4	11	16	—	177	
Infanticidio per causa d'onore	—	—	—	—	—	—	—	—	—	—	—	—	
Omicidio preterintenzionale	—	—	—	—	—	—	—	2	2	4	—	133	
Omicidio colposo	—	—	6	5	4	1	—	1	—	17	11	15	
Ingiurie e diffamazioni	4	3	1	—	—	—	—	—	—	8	4	8	
Lesioni personali volontarie	3	37	15	18	9	4	2	—	—	89	43	8	
Lesioni personali colpose	—	2	—	—	—	—	—	—	—	2	—	7	
Violenza carnale, atti di libidine e atti osceni	—	4	5	8	21	17	20	4	1	83	13	32	
Istigazione, sfruttam. e favoregg. alla prostituz.	—	—	—	—	5	14	12	17	2	50	3	55	
Delitti contro la famiglia (maltrattamenti, adulterio, concubinato, ecc.)	6	14	13	17	15	3	1	1	—	73	40	10	
Furti	2	3	12	19	45	35	40	19	2	177	25	32	
Rapine, estorsioni, sequestri di persona a scopo di rapina o estorsione	—	—	1	2	24	19	30	37	10	123	4	59	
Truffe ed altre frodi (truffa, appropriazione indebita, ricettazione, insolvenza, usura, ecc.)	3	7	33	71	113	27	9	1	—	264	52	15	
Frode nell'esercizio del commercio	—	—	1	—	—	—	—	—	—	1	1		

Segue Tav. 100 — Condannati in primo grado alla reclusione sola o congiunta alla multa per uno o più delitti, secondo l'età, il delitto, la pena inflitta e la recidività

DELITTI	CONDANNATI										N	di cui con la sospensione condizionale della pena	pena media in mesi
	A mesi				Ad anni					IN TOTALE			
	fino a 1	1-3	3-6	6-12	1-2	2-3	3-5	5-10	oltre 10				
A - PRIMARI													
PER UN SOLO DELITTO													
Omicidio volontario	—	—	—	—	6	14	18	34	72	—	123	—	123
Infanticidio per causa d'onore	—	—	—	—	1	2	—	—	4	—	41	—	41
Omicidio preterintenzionale	—	—	—	—	1	1	3	2	7	—	96	—	96
Omicidio colposo	—	98	798	317	115	8	1	—	1.337	1.206	7	—	2.543
Ingiurie e diffamazioni	8	17	9	6	—	—	—	—	40	35	3	—	88
Lesioni personali volontarie	7	444	82	33	88	4	5	—	663	541	6	—	1.214
Lesioni personali colpose	9	72	14	3	1	—	—	—	99	92	2	—	191
Violenza carnale, atti di libidine e atti osceni	—	230	55	23	45	26	9	1	383	282	3	—	665
Istigazione, sfruttam. e favoregg. alla prostituz.	—	—	—	2	89	22	9	1	123	8	23	—	153
Delitti contro la famiglia (maltrattamenti, adulterio, concubinato, ecc.)	171	314	96	101	64	6	—	1	753	525	4	—	1.278
Furti	535	219	290	204	203	37	24	1	1.513	1.214	6	—	2.727
Rapine, estorsioni, sequestri di persona a scopo di rapina o estorsione	—	—	—	27	26	10	2	—	65	33	16	—	104
Truffe ed altre frodi (truffa, appropriazione indebita, ricettazione, insolvenza, usura, ecc.)	82	204	328	198	94	15	5	1	927	658	6	—	1.585
Frode nell'esercizio del commercio	1	1	—	—	—	—	—	—	2	1	1	—	4
Vendita di sostanze alimentari non genuine	2	1	—	—	—	—	—	—	3	2	1	—	6
Bancarotta	3	143	400	17	41	12	1	—	617	545	6	—	1.162
Emissione assegni a vuoto	143	136	28	9	4	—	—	—	320	244	2	—	564
Peculato, malversazione, concussione	—	1	1	9	22	13	5	1	53	13	24	—	73
Violenza, resistenza, oltraggio a P.U.	1	19	608	107	17	2	—	—	754	704	5	—	1.458
Altri delitti	331	1.067	862	398	255	21	16	7	2.959	2.361	6	—	5.320
TOTALE	1.293	2.966	3.571	1.454	1.065	178	96	33	10.694	8.464	7	—	19.157
PER PIÙ DELITTI													
Omicidio volontario	—	—	—	—	1	1	1	7	10	—	211	—	211
Infanticidio per causa d'onore	—	—	—	—	1	2	—	—	4	—	44	—	44
Omicidio preterintenzionale	—	—	—	—	—	—	2	—	2	—	70	—	70
Omicidio colposo	—	1	5	15	8	2	—	—	31	21	11	—	52
Ingiurie e diffamazioni	4	14	2	4	—	—	—	—	24	26	4	—	54
Lesioni personali volontarie	3	97	28	11	10	1	1	—	151	126	4	—	277
Lesioni personali colpose	—	2	2	1	—	—	—	—	5	5	4	—	14
Violenza carnale, atti di libidine e atti osceni	—	5	4	2	36	29	28	11	112	75	33	—	187
Istigazione, sfruttam. e favoregg. alla prostituz.	—	—	—	4	4	2	4	—	14	—	43	—	57
Delitti contro la famiglia (maltrattamenti, adulterio, concubinato, ecc.)	13	22	16	32	14	2	—	—	102	69	7	—	171
Furti	7	3	13	17	22	7	3	3	80	42	12	—	122
Rapine, estorsioni, sequestri di persona a scopo di rapina o estorsione	—	—	—	3	7	6	6	7	33	3	52	—	85
Truffe ed altre frodi (truffa, appropriazione indebita, ricettazione, insolvenza, usura, ecc.)	3	5	22	36	40	6	4	2	126	55	15	—	181
Frode nell'esercizio del commercio	—	2	—	—	—	—	—	—	2	—	2	—	4
Vendita di sostanze alimentari non genuine	2	1	—	—	—	—	—	—	3	3	1	—	7
Bancarotta	—	11	16	21	5	1	5	—	57	49	9	—	106
Emissione assegni a vuoto	1	2	1	1	—	—	—	—	5	5	3	—	13
Peculato, malversazione, concussione	—	—	—	3	17	15	10	2	47	6	31	—	73
Violenza, resistenza, oltraggio a P.U.	—	1	12	29	19	3	3	—	69	46	11	—	125
Altri delitti	195	73	37	58	69	17	13	3	333	217	13	—	550
TOTALE	138	239	161	250	243	86	82	52	1.267	691	17	—	1.958
PER PIÙ DELITTI													
Omicidio volontario	—	—	—	—	7	15	19	41	(a) 82	—	133	—	133
Infanticidio per causa d'onore	—	—	—	—	1	2	5	—	8	—	42	—	42
Omicidio preterintenzionale	—	—	—	—	1	1	5	2	9	—	90	—	90
Omicidio colposo	—	99	803	332	121	10	1	—	1.368	1.227	7	—	2.595
Ingiurie e diffamazioni	12	31	11	10	—	—	—	—	64	55	3	—	119
Lesioni personali volontarie	10	541	110	44	95	5	6	—	814	667	5	—	1.481
Lesioni personali colpose	9	74	16	4	1	—	—	—	104	97	3	—	201
Violenza carnale, atti di libidine e atti osceni	—	235	59	32	81	49	37	15	501	307	14	—	808
Istigazione, sfruttam. e favoregg. alla prostituz.	—	—	—	2	93	26	11	5	137	8	25	—	170
Delitti contro la famiglia (maltrattamenti, adulterio, concubinato, ecc.)	134	336	114	120	30	8	—	1	856	594	5	—	1.450
Furti	542	222	303	225	44	32	4	—	1.593	1.256	7	—	2.849
Rapine, estorsioni, sequestri di persona a scopo di rapina o estorsione	—	—	—	30	33	14	8	7	95	36	31	—	131
Truffe ed altre frodi (truffa, appropriazione indebita, ricettazione, insolvenza, usura, ecc.)	85	209	350	234	142	21	9	3	1.053	713	7	—	1.766
Frode nell'esercizio del commercio	1	3	—	—	—	—	—	—	4	1	1	—	6
Vendita di sostanze alimentari non genuine	4	2	—	—	—	—	—	—	6	5	1	—	12
Bancarotta	3	154	416	38	46	13	4	—	674	594	6	—	1.268
Emissione assegni a vuoto	144	138	29	10	4	—	—	—	325	249	2	—	574
Peculato, malversazione, concussione	—	1	1	12	32	28	15	3	100	19	27	—	149
Violenza, resistenza, oltraggio a P.U.	1	20	621	146	27	5	2	—	827	749	6	—	1.576
Altri delitti	436	1.140	899	455	315	38	31	24	3.342	2.578	6	—	5.920
TOTALE	1.431	3.205	3.732	1.704	1.308	264	178	85	11.961	9.155	8	—	21.116

(a) Compresi 4 individui condannati all'ergastolo, di cui 1 per più delitti.

Segue Tav. 100 — Condannati in primo grado alla reclusione sola o congiunta alla multa per uno o più delitti, secondo l'età, il delitto, la pena inflitta e la recidività

DELITTI	CONDANNATI										N	di cui con la sospensione condizionale della pena	pena media in mesi
	A mesi				Ad anni					IN TOTALE			
	fino a 1	1-3	3-6	6-12	1-2	2-3	3-5	5-10	oltre 10				
B - RECIDIVI													
PER UN SOLO DELITTO													
Omicidio volontario	—	—	—	—	2	3	6	8	37	—	56	—	182
Infanticidio per causa d'onore	—	—	—	—	—	—	—	—	—	—	—	—	—
Omicidio preterintenzionale	—	—	—	—	—	—	—	—	4	—	4	—	76
Omicidio colposo	—	17	169	102	67	5	1	—	1	362	143	3	515
Ingiurie e diffamazioni	2	8	1	3	—	—	—	—	—	14	3	4	24
Lesioni personali volontarie	6	181	187	47	65	30	10	8	—	534	75	9	619
Lesioni personali colpose	4	32	9	2	—	—	—	—	—	47	12	3	62
Violenza carnale, atti di libidine e atti osceni	—	97	100	17	29	20	14	3	—	280	35	10	315
Istigazione, sfruttam. e favoregg. alla prostituz.	1	3	1	2	168	41	18	9	—	183	6	23	212
Delitti contro la famiglia (maltrattamenti, adulterio, concubinato, ecc.)	106	281	91	79	123	6	5	—	1	689	80	6	769
Furti	274	331	306	363	698	224	251	26	—	2.473	177	15	2.650
Rapine, estorsioni, sequestri di persona a scopo di rapina o estorsione	1	1	2	16	44	23	9	11	2	109	3	32	141
Truffe ed altre frodi (truffa, appropriazione indebita, ricettazione, insolvenza, usura, ecc.)	81	341	663	695	458	47	11	1	—	2.303	256	3	2.559
Frode nell'esercizio del commercio	—	—	1	—	—	1	—	—	—	2	—	—	20
Vendita di sostanze alimentari non genuine	2	—	—	—	—	—	—	—	—	3	1	—	4
Bancarotta	1	37	235	49	52	27	12	—	—	563	253	8	816
Emissione assegni a vuoto	296	649	207	65	31	2	—	—	—	1.250	107	3	1.357
Peculato, malversazione, concussione	1	1	1	1	9	4	6	—	—	23	1	24	47
Violenza, resistenza, oltraggio a P.U.	6	16	472	320	75	6	1	—	—	896	175	7	1.071
Altri delitti	407	972	969	535	470	64	13	4	1	3.353	482	7	3.835
TOTALE	1.188	3.017	3.414	2.315	2.238	503	358	74	42	13.149	1.822	10	15.011
PER PIÙ DELITTI													
Omicidio volontario	—	—	—	—	—	2	4	11	17	—	229	—	229
Infanticidio per causa d'onore	—	—	—	—	1	—	—	—	1	—	13	—	13
Omicidio preterintenzionale	—	—	—	—	—	—	—	2	2	—	145	—	145
Omicidio colposo	—	5	2	7	1	1	1	—	17	5	13	—	33
Ingiurie e diffamazioni	6	14	1	1	—	—	—	—	22	3	2	—	28
Lesioni personali volontarie	—	36	24	25	18	—	—	4	—	107	15		

Segue Tav. 100 — Condannati in primo grado alla reclusione sola o congiunta alla multa per uno o più delitti, secondo l'età, il delitto, la pena inflitta e la recidività

Segue ETÀ DA 30 A 45 ANNI

Table with columns: DELITTI, A mesi (fino a 1, 1-3, 3-6, 6-12), Ad anni (1-2, 2-3, 3-5, 5-10, oltre 10), IN TOTALE (N, di cui con la sospensione condizionale della pena, pena media in mesi). Rows include various crimes like Omicidio volontario, Furti, Rapine, etc.

(a) Compresi 7 individui condannati all'ergastolo, di cui 2 per più delitti.

Segue Tav. 100 — Condannati in primo grado alla reclusione sola o congiunta alla multa per uno o più delitti, secondo l'età, il delitto, la pena inflitta e la recidività

ETÀ DA 45 A 65 ANNI

Table with columns: DELITTI, A mesi (fino a 1, 1-3, 3-6, 6-12), Ad anni (1-2, 2-3, 3-5, 5-10, oltre 10), IN TOTALE (N, di cui con la sospensione condizionale della pena, pena media in mesi). Rows include various crimes like Omicidio volontario, Furti, Rapine, etc.

(a) Compreso 1 individuo condannato all'ergastolo per un delitto.

Segue Tav. 100 — Condannati in primo grado alla reclusione sola o congiunta alla multa per uno o più delitti, secondo l'età, il delitto, la pena inflitta e la recidività

Segue Età DA 45 A 65 ANNI

Table with columns: DELITTI, A mesi (fino a 1, 1-3, 3-6, 6-12), Ad anni (1-2, 2-3, 3-5, 5-10, oltre 10), IN TOTALE (N, di cui con la sospensione condizionale della pena, pena media in mesi). Includes sub-sections B - RECIDIVI PER UN SOLO DELITTO and C - TOTALE PER UN SOLO DELITTO.

(a) Compreso 1 individuo condannato all'ergastolo per un delitto.

Segue Tav. 100 — Condannati in primo grado alla reclusione sola o congiunta alla multa per uno o più delitti, secondo l'età, il delitto, la pena inflitta e la recidività

Segue Età DA 45 A 65 ANNI

Table with columns: DELITTI, A mesi (fino a 1, 1-3, 3-6, 6-12), Ad anni (1-2, 2-3, 3-5, 5-10, oltre 10), IN TOTALE (N, di cui con la sospensione condizionale della pena, pena media in mesi). Includes sub-sections C - TOTALE PER UN SOLO DELITTO and D - TOTALE PER PIÙ DELITTI.

(a) Compresi 2 individui condannati all'ergastolo per più delitti.

Segue Tav. 100 — Condannati in primo grado alla reclusione sola o congiunta alla multa per uno o più delitti, secondo l'età, il delitto, la pena inflitta e la recidività

ETÀ DA 65 ANNI E OLTRE

DELITTI	CONDANNATI										N	IN TOTALE di cui con la sospen- sione condizio- nale della pena	pena media in mesi	
	A mesi					Ad anni								
	fino a 1	1-3	3-6	6-12	12	2-3	3-5	5-10	oltre 10					
A - PRIMARI														
PER UN SOLO DELITTO														
Omicidio volontario	—	—	1	2	3	—	1	4	3	12	1	86		
Infanticidio per causa d'onore	—	—	—	—	—	—	—	—	—	—	—	—		
Omicidio preterintenzionale	—	—	—	—	—	1	1	1	—	3	—	57		
Omicidio colposo	—	3	38	17	1	—	—	—	—	59	51	6		
Ingiurie e diffamazioni	—	—	1	2	—	—	—	—	—	3	3	7		
Lesioni personali volontarie	2	40	7	1	14	2	—	—	—	66	51	7		
Lesioni personali colpose	2	1	1	—	—	—	—	—	—	4	4	2		
Violenza carnale, atti di libidine e atti osceni	—	12	6	5	9	4	—	—	—	36	26	10		
Istigazione, sfruttam. e favoregg. alla prostituz.	—	1	1	—	6	—	—	—	—	8	3	16		
Delitti contro la famiglia (maltrattamenti, adulterio, concubinato, ecc.)	9	6	2	4	2	—	—	—	—	23	18	4		
Furti	4	7	7	7	1	—	—	—	—	69	66	2		
Rapine, estorsioni, sequestri di persona a scopo di rapina o estorsione	—	—	—	2	7	3	—	—	—	7	2	21		
Truffe ed altre frodi (truffa, appropriazione indebita, ricettazione, insolvenza, usura, ecc.)	3	5	7	8	3	2	—	—	—	28	21	8		
Frode nell'esercizio del commercio	—	—	—	—	—	—	—	—	—	—	—	—		
Vendita di sostanze alimentari non genuine	—	—	—	—	—	—	—	—	—	—	—	—		
Bancarotta	—	20	34	1	4	1	1	—	—	61	51	6		
Emissione assegni a vuoto	3	9	2	2	—	—	—	—	—	16	13	3		
Peculato, malversazione, concussione	—	—	—	—	1	2	—	—	—	3	—	32		
Violenza, resistenza, oltraggio a P.U.	—	—	17	4	—	—	—	—	—	21	20	5		
Altri delitti	24	77	67	25	24	—	—	—	—	217	188	5		
TOTALE	90	181	191	80	68	15	3	5	3	636	518	8		
B - RECIDIVI														
PER UN SOLO DELITTO														
Omicidio volontario	—	—	—	—	—	—	—	—	—	—	—	—		
Infanticidio per causa d'onore	—	—	—	—	—	—	—	—	—	—	—	—		
Omicidio preterintenzionale	—	—	—	—	—	—	—	—	—	—	—	—		
Omicidio colposo	—	—	11	1	3	—	—	—	—	15	6	7		
Ingiurie e diffamazioni	2	—	3	—	1	—	—	—	—	6	1	6		
Lesioni personali volontarie	—	26	19	3	—	3	1	—	—	52	8	6		
Lesioni personali colpose	—	2	1	—	—	—	—	—	—	3	1	3		
Violenza carnale, atti di libidine e atti osceni	—	4	4	1	5	3	2	1	—	20	1	18		
Istigazione, sfruttam. e favoregg. alla prostituz.	—	—	—	—	14	4	—	—	—	18	2	22		
Delitti contro la famiglia (maltrattamenti, adulterio, concubinato, ecc.)	3	9	2	1	4	—	—	—	—	19	1	5		
Furti	21	26	18	20	19	2	3	—	—	109	3	8		
Rapine, estorsioni, sequestri di persona a scopo di rapina o estorsione	—	—	—	—	1	—	—	—	—	1	—	12		
Truffe ed altre frodi (truffa, appropriazione indebita, ricettazione, insolvenza, usura, ecc.)	—	—	—	—	—	—	—	—	—	—	—	—		
Frode nell'esercizio del commercio	5	12	26	21	22	2	—	—	—	95	9	8		
Vendita di sostanze alimentari non genuine	—	—	—	—	—	—	—	—	—	—	—	—		
Bancarotta	2	9	17	5	6	—	—	—	—	39	13	6		
Emissione assegni a vuoto	7	24	5	1	1	—	—	—	—	38	1	2		
Peculato, malversazione, concussione	—	—	—	—	1	—	—	—	—	1	1	16		
Violenza, resistenza, oltraggio a P.U.	—	—	15	5	3	—	—	—	—	23	4	7		
Altri delitti	28	68	41	27	29	1	2	1	—	207	23	6		
TOTALE	78	187	162	85	109	15	10	2	3	651	74	8		
B - RECIDIVI														
PER PIÙ DELITTI														
Omicidio volontario	—	—	—	—	—	—	—	—	—	—	—	—		
Infanticidio per causa d'onore	—	—	—	—	—	—	—	—	—	—	—	—		
Omicidio preterintenzionale	—	—	—	—	—	—	—	—	—	—	—	—		
Omicidio colposo	—	—	1	—	—	—	—	—	—	1	1	4		
Ingiurie e diffamazioni	—	3	—	2	—	—	—	—	—	5	3	5		
Lesioni personali volontarie	—	10	—	—	—	—	—	—	—	12	10	3		
Lesioni personali colpose	—	—	—	—	—	—	—	—	—	—	—	—		
Violenza carnale, atti di libidine e atti osceni	—	—	1	2	5	3	6	—	—	17	5	29		
Istigazione, sfruttam. e favoregg. alla prostituz.	—	—	—	—	1	—	—	—	—	1	—	16		
Delitti contro la famiglia (maltrattamenti, adulterio, concubinato, ecc.)	—	1	—	—	—	—	—	—	—	3	2	7		
Furti	2	—	1	—	—	—	—	—	—	4	4	5		
Rapine, estorsioni, sequestri di persona a scopo di rapina o estorsione	—	—	—	—	—	—	—	—	—	—	—	—		
Truffe ed altre frodi (truffa, appropriazione indebita, ricettazione, insolvenza, usura, ecc.)	—	—	—	—	1	—	—	—	—	2	1	17		
Frode nell'esercizio del commercio	—	—	—	—	—	—	—	—	—	—	—	—		
Vendita di sostanze alimentari non genuine	—	—	—	—	—	—	—	—	—	—	—	—		
Bancarotta	—	1	2	1	—	—	—	—	—	4	4	5		
Emissione assegni a vuoto	—	—	—	—	—	—	—	—	—	—	—	—		
Peculato, malversazione, concussione	—	—	—	—	—	—	—	—	—	1	—	53		
Violenza, resistenza, oltraggio a P.U.	—	—	—	—	—	—	—	—	—	1	—	13		
Altri delitti	1	5	3	6	6	2	—	—	—	23	12	11		
TOTALE	3	20	10	13	16	5	7	—	—	74	42	13		
TOTALE														
Omicidio volontario	—	—	1	2	1	—	1	4	3	12	1	86		
Infanticidio per causa d'onore	—	—	—	—	—	—	—	—	—	—	—	—		
Omicidio preterintenzionale	—	—	—	—	—	1	1	1	—	3	—	57		
Omicidio colposo	—	5	39	17	1	—	—	—	—	60	52	6		
Ingiurie e diffamazioni	—	3	1	4	—	—	—	—	—	8	6	5		
Lesioni personali volontarie	2	50	9	1	14	2	—	—	—	78	61	7		
Lesioni personali colpose	2	1	1	—	—	—	—	—	—	4	4	2		
Violenza carnale, atti di libidine e atti osceni	—	12	7	7	14	7	6	—	—	53	31	16		
Istigazione, sfruttam. e favoregg. alla prostituz.	—	1	1	—	7	—	—	—	—	9	3	16		
Delitti contro la famiglia (maltrattamenti, adulterio, concubinato, ecc.)	9	7	2	5	3	—	—	—	—	26	20	4		
Furti	49	7	8	7	2	—	—	—	—	72	70	2		
Rapine, estorsioni, sequestri di persona a scopo di rapina o estorsione	—	—	—	2	2	3	—	—	—	7	2	21		
Truffe ed altre frodi (truffa, appropriazione indebita, ricettazione, insolvenza, usura, ecc.)	3	5	7	9	4	2	—	—	—	30	22	9		
Frode nell'esercizio del commercio	—	—	—	—	—	—	—	—	—	—	—	—		
Vendita di sostanze alimentari non genuine	—	—	—	—	—	—	—	—	—	—	—	—		
Bancarotta	—	21	36	2	4	1	1	—	—	65	55	6		
Emissione assegni a vuoto	3	9	2	2	—	—	—	—	—	16	13	3		
Peculato, malversazione, concussione	—	—	—	—	1	2	1	—	—	4	—	37		
Violenza, resistenza, oltraggio a P.U.	—	—	17	4	1	—	—	—	—	22	20	5		
Altri delitti	25	82	70	31	2	—	—	—	—	240	203	6		
TOTALE	93	201	201	93	64	20	10	5	3	710	560	8		

Segue Tav. 100 — Condannati in primo grado alla reclusione sola o congiunta alla multa per uno o più delitti, secondo l'età, il delitto, la pena inflitta e la recidività

Segue ETÀ DA 65 ANNI E OLTRE

DELITTI	CONDANNATI										N	IN TOTALE di cui con la sospen- sione condizio- nale della pena	pena media in mesi	
	A mesi					Ad anni								
	fino a 1	1-3	3-6	6-12	1-2	2-3	3-5	5-10	oltre 10					
B - RECIDIVI														
PER UN SOLO DELITTO														
Omicidio volontario	—	—	—	—	—	—	—	—	—	—	—	—		
Infanticidio per causa d'onore	—	—	—	—	—	—	—	—	—	—	—	—		
Omicidio preterintenzionale	—	—	—	—	—	—	—	—	—	—	—	—		
Omicidio colposo	—	—	11	1	3	—	—	—	—	15	6	7		
Ingiurie e diffamazioni	2	—	3	—	1	—	—	—	—	6	1	6		
Lesioni personali volontarie	—	26	19	3	—	3	1	—	—	52	8	6		
Lesioni personali colpose	—	2	1	—	—	—	—	—	—	3	1	3		
Violenza carnale, atti di libidine e atti osceni	—	4	4	1	5	3	2	1	—	20	1	18		
Istigazione, sfruttam. e favoregg. alla prostituz.	—	—	—	—	14	4	—	—	—	18	2	22		
Delitti contro la famiglia (maltrattamenti, adulterio, concubinato, ecc.)	3	9	2	1	4	—	—	—	—	19	1	5		
Furti	21	26	18	20	19	2	3	—	—	109	3	8		
Rapine, estorsioni, sequestri di persona a scopo di rapina o estorsione	—	—	—	—	1	—	—	—	—	1	—	12		
Truffe ed altre frodi (truffa, appropriazione indebita, ricettazione, insolvenza, usura, ecc.)	—	—	—	—	—	—	—	—	—	—	—	—		
Frode nell'esercizio del commercio	5	12	26	21	22	2	—	—	—	95	9	8		
Vendita di sostanze alimentari non genuine	—	—	—	—	—	—	—	—	—	—	—	—		
Bancarotta	2	9	17	5	6	—	—	—	—	39				

Segue Tav. 100 — Condannati in primo grado alla reclusione sola o congiunta alla multa per uno o più delitti, secondo l'età, il delitto, la pena inflitta e la recidività

Segue ETÀ DA 65 ANNI E OLTRE

DELITTI	CONDANNATI										N	di cui con la sospensione condizionale della pena	pena media in mesi
	A mesi				Ad anni				IN TOTALE				
	fino a 1	1-3	3-6	6-12	1-2	2-3	3-5	5-10	oltre 10				
C - TOTALE													
PER UN SOLO DELITTO													
Omicidio volontario	—	—	1	2	1	—	2	4	6	16	1	116	
Infanticidio per causa d'onore	—	—	—	—	—	—	—	—	—	—	—	—	
Omicidio preterintenzionale	—	—	—	—	—	—	—	—	—	4	—	56	
Omicidio colposo	—	3	49	18	4	1	2	1	—	74	57	6	
Ingiurie e diffamazioni	2	—	4	2	1	—	—	—	—	9	4	6	
Lesioni personali volontarie	2	66	26	4	14	5	1	—	—	118	59	7	
Lesioni personali colpose	2	3	2	—	—	—	—	—	—	7	5	2	
Violenza carnale, atti di libidine e atti osceni	—	16	10	6	14	7	2	1	—	56	27	13	
Istigazione, sfruttam. e favoregg. alla prostituz.	—	1	1	—	20	4	—	—	—	26	5	20	
Delitti contro la famiglia (maltrattamenti, adulterio, concubinato, ecc.)	12	15	4	5	6	—	—	—	—	42	19	4	
Furti	68	33	25	27	20	2	3	—	—	178	69	5	
Rapine, estorsioni, sequestri di persona a scopo di rapina o estorsione	—	—	—	2	3	3	—	—	—	8	2	20	
Truffe ed altre frodi (truffa, appropriazione indebita, ricettazione, insolvenza, usura, ecc.)	8	24	33	29	25	4	—	—	—	123	30	8	
Frode nell'esercizio del commercio	—	—	—	—	—	—	—	—	—	—	—	—	
Vendita di sostanze alimentari non genuine	—	—	—	—	—	—	—	—	—	—	—	—	
Bancarotta	2	29	51	6	10	1	1	—	—	100	64	6	
Emissione assegni a vuoto	10	33	7	3	1	—	—	—	—	54	14	3	
Peculato, malversazione, concussione	—	—	—	—	2	2	—	—	—	4	1	28	
Violenza, resistenza, oltraggio a P.U.	—	—	32	9	3	—	—	—	—	44	24	6	
Altri delitti	62	145	108	52	53	1	2	1	—	424	211	6	
TOTALE	168	368	353	165	177	30	13	7	6	1.287	592	635	
PER PIÙ DELITTI													
Omicidio volontario	—	—	—	—	—	—	—	—	1	1	—	365	
Infanticidio per causa d'onore	—	—	—	—	—	—	—	—	—	—	—	—	
Omicidio preterintenzionale	—	—	—	—	—	—	—	—	—	—	—	—	
Omicidio colposo	—	1	—	—	—	—	—	—	—	1	1	4	
Ingiurie e diffamazioni	8	—	3	—	—	—	—	—	—	11	3	3	
Lesioni personali volontarie	18	4	1	—	—	1	—	—	—	24	11	4	
Lesioni personali colpose	—	—	—	—	—	—	—	—	—	—	—	—	
Violenza carnale, atti di libidine e atti osceni	—	1	3	11	7	12	4	—	—	38	8	36	
Istigazione, sfruttam. e favoregg. alla prostituz.	—	—	—	1	—	—	—	—	—	1	—	16	
Delitti contro la famiglia (maltrattamenti, adulterio, concubinato, ecc.)	1	—	2	1	—	—	—	—	—	4	2	8	
Furti	3	—	1	1	1	—	—	—	—	7	4	8	
Rapine, estorsioni, sequestri di persona a scopo di rapina o estorsione	—	—	—	—	—	—	—	—	—	—	—	—	
Truffe ed altre frodi (truffa, appropriazione indebita, ricettazione, insolvenza, usura, ecc.)	—	—	—	—	—	—	—	—	—	—	—	—	
Frode nell'esercizio del commercio	—	2	1	5	4	1	—	—	—	13	1	22	
Vendita di sostanze alimentari non genuine	—	—	—	—	—	—	—	—	—	—	—	—	
Bancarotta	2	3	3	—	—	—	—	—	—	8	7	6	
Emissione assegni a vuoto	1	—	—	—	—	—	—	—	—	1	—	1	
Peculato, malversazione, concussione	—	—	—	—	—	1	—	—	—	1	—	53	
Violenza, resistenza, oltraggio a P.U.	—	—	—	2	2	—	—	—	—	5	—	10	
Altri delitti	23	17	12	8	10	3	1	—	—	74	14	7	
TOTALE	27	46	24	25	31	15	16	4	1	189	51	15	
TOTALE													
Omicidio volontario	—	—	1	2	1	—	2	4	7	17	1	131	
Infanticidio per causa d'onore	—	—	—	—	—	—	—	—	—	—	—	—	
Omicidio preterintenzionale	—	—	—	—	—	1	2	1	—	4	—	56	
Omicidio colposo	—	3	50	18	4	—	—	—	—	75	58	6	
Ingiurie e diffamazioni	2	8	4	5	1	—	—	—	—	20	7	5	
Lesioni personali volontarie	2	84	30	5	14	5	2	—	—	142	70	6	
Lesioni personali colpose	2	3	2	—	—	—	—	—	—	7	5	2	
Violenza carnale, atti di libidine e atti osceni	—	16	11	9	25	14	14	5	—	94	35	22	
Istigazione, sfruttam. e favoregg. alla prostituz.	—	1	1	—	21	4	—	—	—	27	5	20	
Delitti contro la famiglia (maltrattamenti, adulterio, concubinato, ecc.)	12	16	4	7	7	—	—	—	—	46	21	4	
Furti	71	33	26	28	21	3	3	—	—	185	73	6	
Rapine, estorsioni, sequestri di persona a scopo di rapina o estorsione	—	—	—	2	3	3	—	—	—	8	2	20	
Truffe ed altre frodi (truffa, appropriazione indebita, ricettazione, insolvenza, usura, ecc.)	8	24	35	30	30	8	1	—	—	136	31	9	
Frode nell'esercizio del commercio	—	—	—	—	—	—	—	—	—	—	—	—	
Vendita di sostanze alimentari non genuine	—	—	—	—	—	—	—	—	—	—	—	—	
Bancarotta	2	31	54	9	10	1	1	—	—	108	71	6	
Emissione assegni a vuoto	11	33	7	3	1	—	—	—	—	55	14	2	
Peculato, malversazione, concussione	—	—	—	—	2	2	1	—	—	5	1	33	
Violenza, resistenza, oltraggio a P.U.	—	—	32	12	5	—	—	—	—	49	24	6	
Altri delitti	85	162	120	60	63	4	3	1	—	498	225	6	
TOTALE	195	414	377	190	208	45	29	11	7	1.476	643	9	

Segue Tav. 100 — Condannati in primo grado alla reclusione sola o congiunta alla multa per uno o più delitti, secondo l'età, il delitto, la pena inflitta e la recidività

TOTALE

DELITTI	CONDANNATI										N	di cui con la sospensione condizionale della pena	pena media in mesi
	A mesi				Ad anni				IN TOTALE				
	fino a 1	1-3	3-6	6-12	1-2	2-3	3-5	5-10	oltre 10				
A - PRIMARI													
PER UN SOLO DELITTO													
Omicidio volontario	—	—	1	2	3	12	40	40	93	191	2	125	
Infanticidio per causa d'onore	—	—	—	—	2	5	4	—	—	11	1	35	
Omicidio preterintenzionale	—	—	—	—	—	4	11	11	3	29	2	74	
Omicidio colposo	2	279	1.132	953	369	18	2	—	—	3.755	3.410	7	
Ingiurie e diffamazioni	15	34	16	26	6	—	—	—	—	97	81	5	
Lesioni personali volontarie	27	1.008	208	107	235	21	14	1	—	1.621	1.268	6	
Lesioni personali colpose	34	174	44	11	6	—	—	—	—	269	245	3	
Violenza carnale, atti di libidine e atti osceni	4	834	188	79	207	71	28	2	—	1.413	1.061	8	
Istigazione, sfruttam. e favoregg. alla prostituz.	—	6	2	9	257	66	32	7	—	379	34	24	
Delitti contro la famiglia (maltrattamenti, adulterio, concubinato, ecc.)	338	659	196	219	121	8	6	1	2	1.550	1.097	4	
Furti	1.705	828	1.569	1.635	1.944	674	193	6	3	8.497	5.741	10	
Rapine, estorsioni, sequestri di persona a scopo di rapina o estorsione	2	—	19	160	153	40	17	10	—	401	194	18	
Truffe ed altre frodi (truffa, appropriazione indebita, ricettazione, insolvenza, usura, ecc.)	211	614	790	436	208	32	6	3	—	2.300	1.638	6	
Frode nell'esercizio del commercio	1	1	—	—	—	1	—	—	—	3	1	10	
Vendita di sostanze alimentari non genuine	2	2	1	—	—	—	—	—	—	5	4	2	
Bancarotta	12	302	864	41	76	20	4	—	—	1.321	1.174	5	
Emissione assegni a vuoto	274	300	64	14	5	—	—	—	—	658	495	2	
Peculato, malversazione, concussione	—	1	2	18	40	29	8	1	1	100	25	23	
Violenza, resistenza, oltraggio a P.U.	6	62	1.513	297	58	7	—	—	—	1.943	1.726	5	
Altri delitti	377	2.793	2.068	1.060	658	66	39	11	1	7.571	6.012	5	
TOTALE	3.510	7.897	9.677	5.067	4.348	1.074	344	94	103	32.114	24.261	8	
PER PIÙ DELITTI													
Omicidio volontario	—	—	—	—	—	1	5	3	34	43	—	222	
Infanticidio per causa d'onore	—	—	—	—	—	1	3	1	—	5	—	52	
Omicidio preterintenzionale	—	—	—	—	—	—	—	10	—	10	—	78	
Omicidio colposo	—	1	21	28	18	3	2	—	—	73	51	11	
Ingiurie e diffamazioni	18	25	2	7	—	—	—	—	—	52	44	3	
Lesioni personali volontarie	8	209	58	37	15	6	1	—	—	334	276	5	
Lesioni personali colpose	1	5	3	1	—	—	—	—	—	10	9	3	
Violenza carnale, atti di libidine e atti osceni	—	11	13	38	123	104	93	22	2	403	117	29	
Istigazione, sfruttam. e favoregg. alla prostituz.	—	—	—	—	16	22	17	9	—	64	5	39	
Delitti contro la famiglia (maltrattamenti, adulterio, concubinato, ecc.)	23	51	33	59	36	3	—	—	1	238	141	8	
Furti													

Segue Tav. 100 — Condannati in primo grado alla reclusione sola o congiunta alla multa per uno o più delitti, secondo l'età, il delitto, la pena inflitta e la recidività

Segue TOTALE															
DELITTI	CONDANNATI										IN TOTALE	li cui con la sospensione condizionale della pena	pena media in mesi		
	A mesi			Ad anni				oltre 10	N	pena media in mesi					
	fino a 1	1-3	3-6	6-12	1-2	2-3	3-5							5-10	
B - RECIDIVI PER UN SOLO DELITTO															
Omicidio volontario	—	—	—	—	4	4	14	25	82	129	—	178			
Infanticidio per causa d'onore	—	—	—	—	—	—	—	—	—	—	—	—			
Omicidio preterintenzionale	—	—	—	—	—	—	—	2	9	3	14	—	91		
Omicidio colposo	—	37	388	220	143	9	2	1	1	801	323	8			
Ingiurie e diffamazioni	7	14	7	6	3	—	—	—	—	37	9	4			
Lesioni personali volontarie	12	427	365	99	145	62	21	17	1	1.149	159	9			
Lesioni personali colpose	7	60	22	4	1	—	—	—	—	94	19	3			
Violenza carnale, atti di libidine e atti osceni	—	220	197	35	74	44	36	9	—	615	77	11			
Istigazione, sfruttam. e favoregg. alla prostituz.	1	5	3	4	281	118	65	32	1	510	10	30			
Delitti contro la famiglia (maltrattamenti, adulterio, concubinato, ecc.)	191	519	155	140	198	8	5	3	1	1.220	134	6			
Furti	641	850	933	1.220	2.510	953	765	83	4	7.959	539	17			
Rapine, estorsioni, sequestri di persona a scopo di rapina o estorsione	1	3	6	43	119	57	39	31	4	303	21	31			
Truffe ed altre frodi (truffa, appropriazione indebita, ricettazione, insolvenza, usura, ecc.)	188	761	1.373	1.380	895	90	24	2	—	4.713	515	8			
Frode nell'esercizio del commercio	1	5	1	—	—	1	—	—	—	8	2	6			
Vendita di sostanze alimentari non genuine	2	1	—	—	—	—	—	1	—	4	1	13			
Bancarotta	6	164	622	104	109	52	22	3	—	1.082	455	8			
Emissione assegni a vuoto	522	1.158	358	124	53	2	1	—	—	2.218	189	3			
Peculato, malversazione, concussione	1	1	3	1	19	6	7	—	—	38	3	23			
Violenza, resistenza, oltraggio a P.U.	7	32	960	633	174	8	4	1	—	1.819	366	7			
Altri delitti	901	2.064	1.787	1.135	953	126	41	6	1	7.014	1.011	6			
TOTALE	2.488	6.321	7.180	5.148	5.681	1.540	1.049	222	98	29.727	3.833	11			
PER PIÙ DELITTI															
Omicidio volontario	—	—	—	—	—	1	3	12	31	47	—	197			
Infanticidio per causa d'onore	—	—	—	—	—	—	—	—	—	—	—	—			
Omicidio preterintenzionale	—	—	—	—	—	—	—	—	—	—	—	—			
Omicidio colposo	—	—	5	5	10	3	1	2	—	26	6	20			
Ingiurie e diffamazioni	8	30	3	4	—	—	—	—	—	46	3	3			
Lesioni personali volontarie	2	85	69	49	38	5	7	4	—	259	33	9			
Lesioni personali colpose	—	2	5	1	—	—	—	—	—	8	3	4			
Violenza carnale, atti di libidine e atti osceni	—	3	6	9	41	60	76	47	7	249	9	44			
Istigazione, sfruttam. e favoregg. alla prostituz.	—	1	1	2	17	43	43	33	7	147	4	51			
Delitti contro la famiglia (maltrattamenti, adulterio, concubinato, ecc.)	7	35	23	27	67	16	8	4	—	159	16	15			
Furti	11	12	32	59	152	107	124	55	4	556	32	32			
Rapine, estorsioni, sequestri di persona a scopo di rapina o estorsione	—	—	—	6	55	48	90	91	31	321	6	61			
Truffe ed altre frodi (truffa, appropriazione indebita, ricettazione, insolvenza, usura, ecc.)	11	34	75	222	497	167	73	16	2	1.097	54	19			
Frode nell'esercizio del commercio	1	3	2	—	2	—	—	—	—	8	2	7			
Vendita di sostanze alimentari non genuine	1	—	1	—	—	—	—	—	—	3	—	6			
Bancarotta	1	14	16	20	16	18	19	13	—	117	18	25			
Emissione assegni a vuoto	9	13	6	3	1	—	—	—	—	32	6	3			
Peculato, malversazione, concussione	—	1	—	—	5	4	4	2	—	16	1	33			
Violenza, resistenza, oltraggio a P.U.	1	2	34	147	188	25	11	5	—	413	31	15			
Altri delitti	584	431	148	208	266	114	93	32	4	1.880	136	10			
TOTALE	636	665	427	762	1.359	612	552	318	92	5.423	361	22			
TOTALE															
Omicidio volontario	—	—	—	—	4	5	17	37	113	(a) 176	—	183			
Infanticidio per causa d'onore	—	—	—	—	1	—	—	—	—	1	—	12			
Omicidio preterintenzionale	—	—	—	—	—	—	—	—	—	—	—	—			
Omicidio colposo	—	37	393	225	153	12	3	3	1	827	329	8			
Ingiurie e diffamazioni	15	44	10	10	3	—	—	—	—	33	12	4			
Lesioni personali volontarie	14	512	434	148	183	67	28	21	1	1.408	192	9			
Lesioni personali colpose	7	62	27	5	1	—	—	—	—	102	22	3			
Violenza carnale, atti di libidine e atti osceni	—	223	203	44	115	104	112	56	7	864	86	21			
Istigazione, sfruttam. e favoregg. alla prostituz.	1	6	4	6	298	161	108	65	8	657	14	34			
Delitti contro la famiglia (maltrattamenti, adulterio, concubinato, ecc.)	198	554	178	167	267	24	13	7	1	1.409	150	7			
Furti	652	862	965	1.279	2.662	1.060	889	138	8	8.515	571	18			
Rapine, estorsioni, sequestri di persona a scopo di rapina o estorsione	1	3	6	49	174	105	129	122	35	624	27	46			
Truffe ed altre frodi (truffa, appropriazione indebita, ricettazione, insolvenza, usura, ecc.)	199	795	1.448	1.602	1.392	257	97	18	2	5.810	569	10			
Frode nell'esercizio del commercio	2	8	3	—	2	1	—	—	—	16	4	6			
Vendita di sostanze alimentari non genuine	3	1	1	—	—	—	—	—	—	7	1	10			
Bancarotta	7	173	638	124	125	70	41	16	—	1.199	473	10			
Emissione assegni a vuoto	531	1.171	364	127	54	2	1	—	—	2.250	195	3			
Peculato, malversazione, concussione	1	1	4	1	24	10	11	2	—	54	4	25			
Violenza, resistenza, oltraggio a P.U.	8	34	994	780	362	33	15	6	—	2.232	397	9			
Altri delitti	1.485	2.495	1.935	1.343	1.219	240	174	38	5	8.894	1.147	7			
TOTALE	3.124	6.986	7.607	5.910	7.040	2.152	1.601	540	190	35.150	4.194	13			

(a) Compresi 5 individui condannati all'ergastolo, di cui 2 per più delitti.

Segue Tav. 100 — Condannati in primo grado alla reclusione sola o congiunta alla multa per uno o più delitti, secondo l'età, il delitto, la pena inflitta e la recidività

Segue TOTALE															
DELITTI	CONDANNATI										IN TOTALE	li cui con la sospensione condizionale della pena	pena media in mesi		
	A mesi			Ad anni				oltre 10	N	pena media in mesi					
	fino a 1	1-3	3-6	6-12	1-2	2-3	3-5							5-10	
C - TOTALE PER UN SOLO DELITTO															
Omicidio volontario	—	—	1	2	7	16	54	65	175	320	2	147			
Infanticidio per causa d'onore	—	—	—	—	—	2	5	4	—	11	1	35			
Omicidio preterintenzionale	—	—	—	—	—	4	13	20	6	43	2	80			
Omicidio colposo	2	316	2.520	1.173	512	27	4	1	1	4.556	3.733	7			
Ingiurie e diffamazioni	22	48	23	32	9	—	—	—	—	134	90	5			
Lesioni personali volontarie	39	1.435	573	206	380	83	35	18	1	2.770	1.427	8			
Lesioni personali colpose	41	234	66	15	7	—	—	—	—	363	264	3			
Violenza carnale, atti di libidine e atti osceni	4	1.054	385	114	231	115	64	11	—	2.028	1.138	9			
Istigazione, sfruttam. e favoregg. alla prostituz.	1	11	5	13	530	184	97	39	1	889	44	27			
Delitti contro la famiglia (maltrattamenti, adulterio, concubinato, ecc.)	529	1.173	351	359	319	16	11	4	3	2.770	1.231	5			
Furti	2.346	1.678	2.502	2.855	4.454	1.627	898	87	7	16.456	6.250	13			
Rapine, estorsioni, sequestri di persona a scopo di rapina o estorsione	3	3	25	203	272	97	56	41	4	704	215	24			
Truffe ed altre frodi (truffa, appropriazione indebita, ricettazione, insolvenza, usura, ecc.)	397	1.375	2.163	1.816	1.103	122	30	5	—	7.013	2.153	7			
Frode nell'esercizio del commercio	2	6	1	—	—	2	—	—	—	11	3	7			
Vendita di sostanze alimentari non genuine	4	3	1	—	—	—	—	—	—	9	5	1			
Bancarotta	18	466	1.438	145	185	72	26	3	—	2.403	1.629	1			
Emissione assegni a vuoto	796	1.458	422	138	53	2	1	1	—	2.876	684	3			
Peculato, malversazione, concussione	1	2	5	19	59	35	15	1	1	133	28	23			
Violenza, resistenza, oltraggio a P.U.	13	94	2.473	939	232	15	4	1	—	3.762	2.142	6			
Altri delitti	1.778	4.857	3.853	2.195	1.611	192	80	17	2	14.585	7.023	6			
TOTALE	5.998	14.218	16.857	10.215	10.029	2.614	1.393	316	201	61.841	28.094	9			
PER PIÙ DELITTI															
Omicidio volontario	—	—	—	—	—	2	3	15	63	90	—	209			
Infanticidio per causa d'onore	—	—	—	—	—	1	3	1	—	6</					

Segue Tav. 101 — Condannati in primo grado alla sola multa per uno o più delitti, secondo l'età, il delitto, l'ammontare della multa e la recidività

DELITTI	CONDANNATI													
	Fino a 3.000 lire		3.000-5.000 lire		5.000-10.000 lire		10.000-15.000 lire		15.000-50.000 lire		50.000-100.000 lire		oltre 100.000	
	N	mi- glia- ia di lire	N	mi- glia- ia di lire	N	mi- glia- ia di lire	N	mi- glia- ia di lire	N	mi- glia- ia di lire	N	mi- glia- ia di lire	N	mi- glia- ia di lire
Età da 65 e oltre														
TOTALE														
Ingiurie e diffamazioni	—	—	3	15	11	108	6	90	34	957	15	1.222	7	1.589
Lesioni personali colpose	—	—	—	—	1	10	—	—	25	831	28	2.060	25	6.560
Violenza carnale, atti di libidine e atti osceni	—	—	—	—	—	—	—	—	2	50	—	—	—	—
Istigazione, sfruttam. e favoregg. prostituz.	—	—	—	—	—	—	—	—	—	—	—	—	—	—
Delitti contro la famiglia (maltrattamenti, adulterio, concubinato, ecc.)	—	—	—	—	—	—	—	—	9	339	2	180	—	—
Furti	—	—	—	—	—	—	—	—	1	30	—	—	—	—
Truffe ed altre frodi (truffa, appropriazione indebita, ricettazione, insolvenza, usura, ecc.)	—	—	—	—	—	—	—	—	3	120	—	—	1	300
Frode nell'esercizio del commercio	—	—	1	5	1	10	—	—	—	—	2	200	—	190
Vendita di sostanze alimentari non genuine	—	—	—	—	1	10	—	—	8	261	—	—	2	480
Emissione assegni a vuoto	—	—	1	5	4	37	9	125	67	2.321	43	3.345	35	7.614
Altri delitti	7	19	11	50	24	320	19	262	113	3.417	40	3.110	50	29.344
TOTALE	7	19	16	75	53	505	34	477	262	8.326	130	10.117	121	46.077
Di cui recidivi														
Ingiurie e diffamazioni	—	—	2	10	4	40	4	60	13	382	3	252	6	1.454
Lesioni personali colpose	—	—	—	—	—	10	—	—	6	200	—	625	3	800
Violenza carnale, atti di libidine e atti osceni	—	—	—	—	—	—	—	—	2	50	—	—	—	—
Istigazione, sfruttam. e favoregg. prostituz.	—	—	—	—	—	—	—	—	—	—	—	—	—	—
Delitti contro la famiglia (maltrattamenti, adulterio, concubinato, ecc.)	—	—	—	—	—	—	—	—	6	219	—	—	—	—
Furti	—	—	—	—	—	—	—	—	1	30	—	—	—	—
Truffe ed altre frodi (truffa, appropriazione indebita, ricettazione, insolvenza, usura, ecc.)	—	—	—	—	—	—	—	—	1	20	—	—	1	300
Frode nell'esercizio del commercio	—	—	1	5	—	—	—	—	—	—	1	100	2	380
Vendita di sostanze alimentari non genuine	—	—	—	—	—	—	—	—	4	131	—	—	2	480
Emissione assegni a vuoto	—	—	1	5	2	17	6	80	47	1.645	30	2.315	24	5.315
Altri delitti	5	10	9	38	29	274	16	256	97	3.114	13	972	24	18.473
TOTALE	5	10	13	58	37	351	26	396	177	5.791	55	4.264	62	27.232
TOTALE GENERALE														
TOTALE														
Ingiurie e diffamazioni	6	16	55	265	163	1.578	71	1.025	657	20.632	220	17.001	107	21.288
Lesioni personali colpose	2	4	15	71	70	679	17	235	851	30.509	1.596	127.333	1.246	373.016
Violenza carnale, atti di libidine e atti osceni	—	—	1	5	1	8	6	81	16	480	7	530	—	—
Istigazione, sfruttam. e favoregg. prostituz.	—	—	—	—	—	—	—	—	1	40	—	—	—	—
Delitti contro la famiglia (maltrattamenti, adulterio, concubinato, ecc.)	—	—	1	4	3	80	3	45	437	17.307	238	19.056	59	25.001
Furti	1	3	2	10	—	—	—	—	12	409	4	270	3	760
Truffe ed altre frodi (truffa, appropriazione indebita, ricettazione, insolvenza, usura, ecc.)	3	9	2	9	11	110	5	75	165	5.912	110	3.775	41	8.311
Frode nell'esercizio del commercio	3	6	5	24	24	235	7	104	88	2.850	33	2.943	34	8.116
Vendita di sostanze alimentari non genuine	—	—	2	10	9	90	2	30	77	2.639	18	1.445	15	3.259
Emissione assegni a vuoto	41	102	126	604	414	3.898	344	5.020	2.991	104.452	2.293	183.781	2.169	643.183
Altri delitti	142	344	280	1.322	1.007	9.364	510	7.252	3.301	101.888	1.207	90.937	1.237	183.512
TOTALE	198	484	489	2.324	1.707	16.042	965	13.867	8.596	287.118	5.726	452.021	5.513	291.806
Di cui recidivi														
Ingiurie e diffamazioni	4	11	14	70	34	325	29	417	209	6.737	86	6.300	43	7.427
Lesioni personali colpose	—	—	6	28	18	177	5	74	183	6.602	299	24.241	369	72.923
Violenza carnale, atti di libidine e atti osceni	—	—	—	—	—	—	3	39	8	230	4	240	—	—
Istigazione, sfruttam. e favoregg. prostituz.	—	—	—	—	—	—	—	—	—	—	—	—	—	—
Delitti contro la famiglia (maltrattamenti, adulterio, concubinato, ecc.)	—	—	—	—	2	20	—	—	97	3.925	71	5.186	26	8.405
Furti	—	—	—	—	—	—	—	—	10	339	1	60	1	360
Truffe ed altre frodi (truffa, appropriazione indebita, ricettazione, insolvenza, usura, ecc.)	3	9	2	9	5	50	3	45	79	2.688	90	6.970	29	5.200
Frode nell'esercizio del commercio	—	—	3	14	2	20	1	15	27	955	6	545	13	2.925
Vendita di sostanze alimentari non genuine	—	—	—	—	2	20	1	15	21	1.016	4	320	9	1.826
Emissione assegni a vuoto	21	50	57	274	199	1.877	201	2.940	1.828	64.317	1.599	127.472	1.504	401.616
Altri delitti	66	165	131	614	463	4.197	303	4.237	1.583	50.145	671	73.298	516	413.616
TOTALE	94	235	213	1.009	725	6.686	546	7.782	4.055	136.954	2.831	144.662	2.512	914.298

Tav. 102 — Condannati in primo grado alla sola multa per uno o più delitti con la sospensione condizionale della pena secondo l'età e il delitto

DELITTI	CONDANNATI IN ETÀ											
	da 14 a 25 anni		25-30 anni		30-45 anni		45-65 anni		oltre 65 anni		in complesso	
	N	di cui con sosp. cond. della pena	N	di cui con sosp. cond. della pena	N	di cui con sosp. cond. della pena	N	di cui con sosp. cond. della pena	N	di cui con sosp. cond. della pena	N	di cui con sosp. cond. della pena
TOTALE												
Ingiurie e diffamazioni	68	39	133	76	533	309	421	216	76	39	1.281	679
Lesioni personali colpose	1.093	931	803	668	1.637	1.190	785	517	79	59	4.397	3.365
Violenza carnale, atti di libidine e atti osceni	4	—	7	1	15	6	3	—	2	—	31	7
Istigazione, sfruttam. e favoregg. prostituz.	—	—	—	—	1	—	—	—	—	—	1	—
Delitti contro la famiglia (maltrattamenti, adulterio, concubinato, ecc.)	144	88	162	100	316	151	113	57	11	6	746	402
Furti	5	2	2	1	8	3	6	5	1	—	22	11
Truffe ed altre frodi (truffa, appropriazione indebita, ricettazione, insolvenza, usura, ecc.)	53	20	71	24	147	35	61	9	5	2	337	90
Frode nell'esercizio del commercio	38	25	26	13	74	37	51	27	5	2	194	104
Vendita di sostanze alimentari non genuine	3	—	3	1	59	40	47	26	11	4	123	71
Emissione assegni a vuoto	441	176	1.149	346	4.518	1.026	2.111	421	159	42	8.378	2.011
Altri delitti	818	442	1.083	471	3.505	1.382	2.004	756	274	119	7.684	3.150
TOTALE	2.667	1.723	3.439	1.701	10.863	4.179	5.602	2.014	623	273	23.194	9.890
Di cui recidivi												
Ingiurie e diffamazioni	13	1	60	6	156	14	158	10	32	2	419	33
Lesioni personali colpose	97	29	109	45	399	83	257	52	16	6	880	213
Violenza carnale, atti di libidine e atti osceni	1	—	2	—	8	—	2	—	2	—	15	—
Istigazione, sfruttam. e favoregg. prostituz.	—	—	—	—	—	—	—	—	—	—	—	—
Delitti contro la famiglia (maltrattamenti, adulterio, concubinato, ecc.)	14	—	25	2	105	10	46	1	6	1	196	14
Furti	3	1	1	—	5	1	2	1	1	—	12	3
Truffe ed altre frodi (truffa, appropriazione indebita, ricettazione, insolvenza, usura, ecc.)	24	3	46	6	39	6	49	1	3	—	211	16
Frode nell'esercizio del commercio	4	—	7	1	16	1	21	1	4	—	52	3
Vendita di sostanze alimentari non genuine	1	—	1	—	17	5	22	3	6	—	47	8
Emissione assegni a vuoto	171	12	621	32	3.001	137	1.505	64	110	4	5.411	249
Altri delitti	133	15	422	26	1.573	133	1.357	88	193	12	3.731	272
TOTALE	516	59	1.294	116	5.369	390	3.422	221	375	25	10.976	811

Tav. 103 — Condannati in primo grado per delitto secondo le misure di sicurezza applicate e i benefici goduti in precedenza

DELITTI	MISURE DI SICUREZZA APPLICATE					BENEFICI GODUTI IN PRECEDENZA							
	Detentive	Non detentive		Detentive e libere (a)	Detentive e altre non detentive	Totale	Amnistia (a)	Indulto (b)	Grazia	Pena sospesa	Amnistia e indulto (soli o con altri benefici)	Altri	Totale
		Totale	Libertà vigilata										
Omicidio volontario	36	228	204	6	2	272	21	35	1	42	21	11	131
Infanticidio per causa d'onore	1	—	—	—	—	1	1	—	—	—	—	—	1
Omicidio preterintenzionale	2	17	13	—	—	19	4	—	—	4	2	2	12
Omicidio colposo	7	169	2	—	—	176	142	70	1	238	28	95	574
Ingiurie e diffamazioni	4	—	—	—	—	4	122	53	—	122	24	46	367
Lesioni personali volontarie	29	49	18	1	—	79	253	206	1	359	159	100	1.056
Lesioni personali colpose	6	179	5	1	—	186	177	67	2	246	39	98	651
Violenza carnale, atti di libidine e atti													

Tav. 104 — Condannati in appello alla reclusione sola o congiunta alla multa, secondo il delitto, la pena e l'esito del giudizio di primo grado

DELITTI	CONDANNATI										N	di cui con sospens. condiz. della pena	pena media in mesi (a)
	A mesi			Ad anni				In Totale					
	Fino a 1	1-3	3-6	6-12	1-2	2-3	3-5	5-10	Oltre 10	N			
A — GIA PROSCIOLTI O ASSOLTI IN PRIMO GRADO													
Omicidio volontario	—	—	—	—	—	—	1	1	4	6	—	162	
Infanticidio per causa d'onore	—	—	—	—	—	—	—	—	—	—	—	—	
Omicidio preterintenzionale	—	—	—	—	1	—	—	—	—	1	—	16	
Omicidio colposo	—	25	173	20	12	—	—	—	—	230	25	5	
Ingurie e diffamazioni	—	—	—	—	—	—	—	—	—	—	—	—	
Lesioni personali volontarie	—	21	2	3	16	1	—	—	2	45	17	14	
Lesioni personali colpose	—	—	—	—	—	—	—	—	—	—	—	—	
Violenza carnale, atti di libidine e atti osceni	—	8	1	1	9	6	7	1	—	33	5	24	
Istigazione, sfruttam. e favoregg. prostituzione	—	—	1	1	23	6	3	1	—	35	1	23	
Delitti contro la famiglia (maltrattamenti, adulterio, concubinato, ecc.)	3	11	3	4	4	2	3	—	—	30	3	10	
Furti	10	14	16	36	81	16	15	2	—	193	11	17	
Rapine, estorsioni, sequestri di persona a scopo di rapina o estorsione.	—	—	—	6	7	3	1	1	7	25	—	73	
Truffe ed altre frodi (truffa, appropriazione indebita, ricettazione, insolvenza, usura, ecc.)	1	23	45	44	25	1	—	—	—	139	46	7	
Frode nell'esercizio del commercio	—	—	—	—	—	—	—	—	—	—	—	—	
Vendita di sostanze alimentari non genuine	—	—	—	—	—	—	—	—	—	—	—	—	
Bancarotta	—	9	19	2	—	1	—	—	—	31	21	5	
Emissione assegni a vuoto	4	—	3	—	—	—	—	—	—	7	1	2	
Peculato, malversazione, concussione	—	—	1	3	3	3	—	—	—	10	1	17	
Violenza, resistenza, oltraggio a P.U.	—	2	47	8	4	—	—	—	—	61	2	6	
Altri delitti	21	125	132	57	56	6	3	1	—	491	266	7	
TOTALE	39	238	443	185	241	45	33	9	11	1.244	404	11	

DELITTI	CONDANNATI										N	di cui con sospens. condiz. della pena	pena media in mesi (a)
	A mesi			Ad anni				In Totale					
	Fino a 1	1-3	3-6	6-12	1-2	2-3	3-5	5-10	Oltre 10	N			
B — GIA CONDANNATI IN PRIMO GRADO (alla stessa pena o a pena diversa)													
Omicidio volontario	—	—	—	—	1	13	65	90	251	420	—	159	
Infanticidio per causa d'onore	—	1	—	—	5	3	2	4	11	15	—	46	
Omicidio preterintenzionale	—	—	1	1	1	16	21	21	11	52	1	91	
Omicidio colposo	3	205	1.697	505	217	7	3	1	1	2.641	324	6	
Ingurie e diffamazioni	12	12	2	8	3	—	—	—	—	37	10	4	
Lesioni personali volontarie	2	280	176	104	232	55	37	1	1	888	190	9	
Lesioni personali colpose	3	23	12	2	1	—	—	—	—	41	18	3	
Violenza carnale, atti di libidine e atti osceni	4	164	39	69	202	149	151	60	2	970	151	24	
Istigazione, sfruttam. e favoregg. prostituzione	—	5	10	13	443	203	102	24	3	803	—	27	
Delitti contro la famiglia (maltrattamenti, adulterio, concubinato, ecc.)	125	248	107	93	124	23	6	1	1	748	153	7	
Furti	232	302	557	1.184	2.176	920	527	69	5	6.022	353	18	
Rapine, estorsioni, sequestri di persona a scopo di rapina o estorsione.	—	3	11	91	268	145	175	123	18	834	6	39	
Truffe ed altre frodi (truffa, appropriazione indebita, ricettazione, insolvenza, usura, ecc.)	86	386	662	744	618	124	37	4	1	2.662	399	10	
Frode nell'esercizio del commercio	3	5	—	—	2	—	—	—	—	10	4	4	
Vendita di sostanze alimentari non genuine	—	4	—	—	1	—	—	—	—	5	1	4	
Bancarotta	3	90	247	43	61	33	14	6	—	497	188	8	
Emissione assegni a vuoto	220	360	71	18	7	1	—	—	—	677	120	2	
Peculato, malversazione, concussione	—	—	1	4	75	40	13	3	—	136	—	25	
Violenza, resistenza, oltraggio a P.U.	4	30	774	473	174	21	9	4	—	1.489	392	8	
Altri delitti	838	1.642	1.296	900	817	148	78	24	2	5.745	1.517	7	
TOTALE	1.585	3.780	5.715	4.252	5.508	1.886	1.235	435	296	24.692	3.832	15	

(a) Cfr. corrispondente nota alla Tav. 100.

Segue Tav. 104 — Condannati in appello alla reclusione sola o congiunta alla multa, secondo il delitto, la pena e l'esito del giudizio di primo grado

DELITTI	CONDANNATI										N	di cui con sospens. condiz. della pena	pena media in mesi (a)
	A mesi			Ad anni				In Totale					
	Fino a 1	1-3	3-6	6-12	1-2	2-3	3-5	5-10	Oltre 10	N			
C — TOTALE													
Omicidio volontario	—	—	—	—	1	13	66	91	255	426	—	159	
Infanticidio per causa d'onore	—	1	—	—	5	3	2	4	11	15	—	46	
Omicidio preterintenzionale	—	—	1	1	2	1	16	21	11	53	1	90	
Omicidio colposo	3	230	1.872	525	229	7	3	1	1	2.871	349	6	
Ingurie e diffamazioni	12	12	2	8	3	—	—	—	—	37	10	4	
Lesioni personali volontarie	2	301	178	107	248	56	37	3	1	933	207	10	
Lesioni personali colpose	3	23	12	2	1	—	—	—	—	41	18	3	
Violenza carnale, atti di libidine e atti osceni	4	172	90	70	291	155	158	61	2	1.003	156	24	
Istigazione, sfruttam. e favoregg. prostituzione	—	5	11	14	466	209	105	25	3	838	1	27	
Delitti contro la famiglia (maltrattamenti, adulterio, concubinato, ecc.)	128	279	110	97	128	25	9	1	1	778	166	7	
Furti	292	316	573	1.220	2.257	936	542	71	5	6.212	364	18	
Rapine, estorsioni, sequestri di persona a scopo di rapina o estorsione.	—	3	11	97	275	148	176	124	25	859	6	41	
Truffe ed altre frodi (truffa, appropriazione indebita, ricettazione, insolvenza, usura, ecc.)	87	409	707	788	643	125	37	4	1	2.801	445	10	
Frode nell'esercizio del commercio	3	5	—	—	2	—	—	—	—	10	4	4	
Vendita di sostanze alimentari non genuine	—	4	—	—	1	—	—	—	—	5	1	4	
Bancarotta	3	99	266	45	61	34	14	6	—	528	209	8	
Emissione assegni a vuoto	224	360	74	18	7	1	—	—	—	684	121	2	
Peculato, malversazione, concussione	—	—	2	7	78	43	13	3	—	146	1	25	
Violenza, resistenza, oltraggio a P.U.	4	32	821	481	178	21	9	4	—	1.550	394	8	
Altri delitti	359	1.767	1.428	957	873	154	81	25	2	6.146	1.793	7	
TOTALE	1.624	4.018	6.158	4.437	5.749	1.931	1.268	444	307	25.936	4.236	15	

Tav. 105 — Condannati in appello alla sola multa secondo il delitto e l'esito del giudizio di primo grado

DELITTI	CONDANNATI						In Totale		
	Già prosciolti o assolti in primo grado			Già condannati in primo grado alla stessa pena o a pena diversa			N	di cui con sospens. condiz. della pena	ammontare in migliaia di lire
	N	di cui con sospens. condiz. della pena	ammontare in migliaia di lire	N	di cui con sospens. condiz. della pena	ammontare in migliaia di lire			
Omicidio volontario	—	—	—	—	—	—	—	—	—
Infanticidio per causa d'onore	—	—	—	—	—	—	—	—	—
Omicidio preterintenzionale	—	—	—	—	—	—	—	—	—
Omicidio colposo	—	—	—	—	—	—	—	—	—
Ingurie e diffamazioni	9	3	3.050	178	97	69.020	187	100	72.070
Lesioni personali volontarie	—	—	—	4	3	1.540	4	3	1.540
Lesioni personali colpose	40	31	35.030	595	436	916.630	635	467	951.660
Violenza carnale, atti di libidine e atti osceni	—	—	—	5	106	1.070	5	106	1.070
Istigazione, sfruttam. e favoregg. prostituzione	—	—	—	—	—	—	—	—	—
Delitti contro la famiglia (maltrattamenti, adulterio, concubinato, ecc.)	3	1	2.000	105	111	64.120	108	112	66.120
Furti	—	—	—	2	—	220	2	—	220
Rapine, estorsioni, sequestri di persona a scopo di rapina o estorsione.	—	—	—	2	1	400	2	1	400
Truffe ed altre frodi (truffa, appropriazione indebita, ricettazione, insolvenza, usura, ecc.)	2	—	820	21	3	16.900	23	3	17.720
Frode nell'esercizio del commercio	15	14	4.990	56	30	333.300	71	44	338.290
Vendita di sostanze alimentari non genuine	4	3	1.900	25	9	19.800	29	12	21.700
Bancarotta	—	—	—	4	1	11.650	4	1	11.650
Emissione assegni a vuoto	14	3	11.100	1.077	250	1.756.780	1.091	253	1.767.880
Peculato, malversazione, concussione	—	—	—	—	—	—	—	—	—
Violenza, resistenza, oltraggio a P.U.	—	—	—	2	2	500	2	2	500
Altri delitti	85	41	1.118.840	862	326	4.310.070	947	367	5.428.910
TOTALE	172	96	1.177.730	2.938	1.375	7.502.000	3.110	1.471	8.679.730

CAP. 3 — DATI RIASSUNTIVI PER DISTRETTO DI CORTE DI APPELLO (*)

Tav. 106 — Procedimenti e reati

OGGETTO	DISTRETTI DI CORTE DI APPELLO					
	Torino	Milano	Brescia	Trento	Venezia	Trieste
PROCEDIMENTI						
A CARICO						
Preture	209.419	494.870	97.883	36.308	161.226	54.629
Procure	92.331	105.861	25.570	10.706	49.634	18.396
Uffici di istruzione	57.176	60.866	11.416	4.943	22.749	8.224
Tribunali { primo grado	16.674	31.320	4.828	2.612	10.066	3.172
{ appello	2.501	5.373	1.198	871	2.069	766
Corti di Assise { primo grado	151	160	20	29	83	30
{ appello	103	105	37	17	102	18
Corti di Appello	2.775	4.658	2.055	463	3.651	720
ESAURITI						
Preture	146.600	314.150	69.377	27.906	128.938	42.963
Procure	84.414	85.643	21.851	8.691	45.415	17.505
Uffici di istruzione	52.514	54.658	10.668	4.751	21.744	7.993
Tribunali { primo grado	6.135	12.005	2.366	1.629	4.731	2.029
{ appello	1.479	4.021	895	633	1.531	447
Corti di Assise { primo grado	115	102	14	27	58	21
{ appello	58	76	31	10	50	12
Corti di Appello	1.590	2.335	617	283	1.308	421
REATI DENUNCIATI ALLE PRETURE E PROCURE						
Contro la persona	33.233	32.219	13.757	4.521	16.633	9.016
Omicidio volontario	61	60	11	16	13	4
Infanticidio per causa d'onore	6	3	2	9	1	2
Omicidio preterintenzionale	25	10	2	2	12	11
Omicidio colposo	996	824	492	89	507	126
Percosse	453	672	235	81	397	114
Lesioni personali volontarie	4.363	4.079	1.025	619	1.691	1.216
Lesioni personali colpose	23.305	21.414	10.249	3.067	10.919	6.459
Altri	4.024	5.157	1.733	645	3.086	1.084
Contro la famiglia, la moralità e il buon costume	3.118	3.573	560	283	1.340	526
Violenza carnale	136	158	29	19	65	24
Atti di libidine	157	180	69	35	120	39
Atti osceni	593	786	104	71	269	77
Istigazione, sfruttam. e favoregg. prostituz.	369	339	36	12	73	29
Altri	1.953	2.111	322	146	813	357
Contro il patrimonio	54.028	59.544	14.306	5.504	23.969	6.979
Furto semplice	2.342	6.896	1.828	1.112	3.159	555
Furto aggravato	47.102	45.167	10.722	3.584	17.304	5.172
Rapina	147	247	42	24	125	40
Estorsione	80	114	20	13	32	17
Sequestro di persona a scopo di rapina o estorsione	7	9	2	1	2	3
Altri	4.350	7.111	1.692	769	3.347	1.192
Contro l'economia e la fede pubblica	13.741	32.702	5.660	1.129	6.312	1.625
Frode nell'esercizio del commercio	110	69	136	31	191	39
Vendita sostanze alimentari non genuine	45	24	61	3	185	5
Bancarotta	698	1.047	339	86	367	75
Emissione assegni a vuoto	11.222	29.335	4.686	831	4.679	1.062
Altri	1.756	2.227	438	178	890	446
Contro lo Stato, le altre istituzioni sociali e l'ordine pubblico	2.904	6.028	802	474	1.634	593
Violenza, resistenza, oltraggio a P.U.	613	1.089	213	139	405	240
Omissione o rifiuto atti di ufficio	33	53	50	16	54	16
Calunnia	148	187	27	19	89	28
Associazione per delinquere	21	98	4	1	8	4
Altri	2.089	4.601	508	299	1.078	305
Delitti non specificati nei gruppi precedenti	2.625	10.000	868	452	936	391
TOTALE DELITTI	109.649	144.066	35.953	12.363	50.824	19.130
CONTRAVVENZIONI	72.999	183.520	34.025	14.785	53.408	20.038

Segue Tav. 106 — Procedimenti e reati

OGGETTO	DISTRETTI DI CORTE DI APPELLO					
	Genova	Bologna	Firenze	Perugia	Ancona	Roma
PROCEDIMENTI						
A CARICO						
Preture	102.493	178.187	217.076	38.203	57.604	550.046
Procure	51.234	50.526	98.868	6.422	15.534	101.375
Uffici di istruzione	31.012	29.335	67.614	3.100	5.060	75.553
Tribunali { primo grado	7.112	10.958	7.575	1.313	2.998	17.942
{ appello	1.978	2.603	1.915	319	683	4.848
Corti di Assise { primo grado	83	74	50	12	10	117
{ appello	75	57	60	5	18	87
Corti di Appello	2.447	2.647	2.696	301	572	5.583
ESAURITI						
Preture	108.139	143.035	174.561	31.443	48.489	433.026
Procure	49.315	45.201	93.715	5.362	14.279	93.277
Uffici di istruzione	28.739	28.017	66.797	2.961	4.716	74.347
Tribunali { primo grado	4.463	6.121	5.167	706	1.441	9.807
{ appello	1.374	1.611	1.364	257	482	3.204
Corti di Assise { primo grado	63	47	35	5	7	80
{ appello	43	31	40	4	6	50
Corti di Appello	1.617	1351	939	259	322	2.328
REATI DENUNCIATI ALLE PRETURE E PROCURE						
Contro la persona	12.680	26.363	33.787	4.038	6.640	19.223
Omicidio volontario	36	30	22	9	11	51
Infanticidio per causa d'onore	9	6	3	—	1	4
Omicidio preterintenzionale	9	10	8	1	8	12
Omicidio colposo	191	594	392	63	171	531
Percosse	197	265	388	44	55	556
Lesioni personali volontarie	1.818	2.082	2.881	562	762	3.621
Lesioni personali colpose	8.454	20.917	28.115	2.893	4.812	7.908
Altri	1.956	2.459	1.978	466	820	6.540
Contro la famiglia, la moralità e il buon costume	1.212	1.487	1.427	235	294	3.685
Violenza carnale	43	71	55	10	13	147
Atti di libidine	66	134	74	22	31	124
Atti osceni	165	321	207	37	38	536
Istigazione, sfruttam. e favoregg. prostituz.	49	75	70	9	13	151
Altri	889	856	1.021	157	199	2.717
Contro il patrimonio	24.349	29.302	23.930	3.183	4.973	79.257
Furto semplice	702	3.495	1.252	572	536	2.124
Furto aggravato	21.231	22.325	19.655	2.018	3.213	70.061
Rapina	84	125	92	11	16	136
Estorsione	33	55	37	7	20	84
Sequestro di persona a scopo di rapina o estorsione	12	5	5	1	—	5
Altri	2.287	3.297	2.889	574	1.188	6.847
Contro l'economia e la fede pubblica	6.430	9.450	12.171	1.934	1.844	23.476
Frode nell'esercizio del commercio	100	285	80	15	8	159
Vendita sostanze alimentari non genuine	46	232	45	8	21	189
Bancarotta	484	474	373	81	139	666
Emissione assegni a vuoto	4.988	7.071	9.790	1.673	1.294	19.978
Altri	862	1.388	1.883	157	382	2.484
Contro lo Stato, le altre istituzioni sociali e l'ordine pubblico	1.376	1.522	1.899	469	410	5.411
Violenza, resistenza, oltraggio a P.U.	311	440	453	70	112	1.082
Omissione o rifiuto atti di ufficio	4	27	53	37	13	204
Calunnia	62	87	163	9	28	267
Associazione per delinquere	19	9	7	2	4	44
Altri	980	959	1.223	351	253	3.814
Delitti non specificati nei gruppi precedenti	1.689	1.654	1.390	315	268	2.851
TOTALE DELITTI	47.786	69.778	74.604	10.174	14.429	133.903
CONTRAVVENZIONI	44.743	55.227	67.047	11.359	21.296	426.305

(*) Cfr. « Avvertenze alle Tavole » nn. 8 e 9.

Segue Tav. 106 — Procedimenti e reati

Segue Tav. 106 — Procedimenti e reati

OGGETTO	DISTRETTI DI CORTE DI APPELLO						ITALIA
	L'Aquila	Napoli	Bari	Lecce	Potenza	Catanzaro	
PROCEDIMENTI							
A CARICO							
Procure	49.522	463.219	90.160	59.346	28.311	81.001	
Uffici di istruzione	16.421	91.196	30.405	22.692	6.133	15.762	
Tribunali / primo grado	4.734	40.059	18.747	7.584	2.881	8.355	
Tribunali / appello	3.047	77.976	6.896	6.248	2.490	5.532	
Corti di Assise / primo grado	579	8.361	1.567	2.201	409	1.707	
Corti di Assise / appello	32	329	68	61	49	171	
Corti di Appello	32	353	66	102	58	439	
	770	5.748	2.672	1.267	841	2.957	
ESAUZITI							
Procure	36.270	287.943	73.301	65.355	20.332	63.494	
Uffici di istruzione	14.569	77.637	25.910	19.939	4.937	14.027	
Tribunali / primo grado	4.441	37.004	17.463	7.099	2.447	7.796	
Tribunali / appello	1.862	13.360	4.846	3.694	1.522	3.200	
Corti di Assise / primo grado	404	5.568	1.192	1.487	227	1.172	
Corti di Assise / appello	25	157	49	23	23	101	
Corti di Appello	14	143	26	42	29	150	
	422	3.783	1.219	1.017	592	1.177	
REATI DENUNCIATI ALLE PRETURE E PROCURE							
Contro la persona	8.270	30.095	15.348	8.311	3.320	8.044	
Omicidio volontario	15	170	55	34	21	146	
Infanticidio per causa d'onore	—	11	4	—	—	4	
Omicidio preterintenzionale	3	20	4	2	—	12	
Omicidio colposo	113	462	316	97	59	120	
Percosse	146	798	355	389	112	340	
Lesioni personali volontarie	1.494	7.598	2.454	1.517	958	2.120	
Lesioni personali colpose	4.989	11.261	7.175	5.911	1.138	2.166	
Altri	1.520	9.775	3.983	2.360	1.037	3.146	
Contro la famiglia, la moralità e il buon costume	632	5.136	2.289	1.634	426	1.243	
Violenza carnale	52	289	177	95	34	103	
Atti di libidine	33	201	63	70	15	52	
Atti osceni	80	595	138	122	32	79	
Istigazione, sfruttam. e favoreggi. prostituz.	15	328	117	48	18	13	
Altri	446	3.723	1.794	1.299	327	926	
Contro il patrimonio	5.899	46.828	22.334	12.160	4.064	10.103	
Furto semplice	691	3.910	3.124	2.526	1.020	2.201	
Furto aggravato	3.582	25.174	15.419	6.148	1.899	4.513	
Rapina	23	130	72	35	14	50	
Estorsione	18	136	54	21	14	40	
Sequestro di persona a scopo di rapina o estorsione	5	8	26	4	2	5	
Altri	1.580	7.470	3.639	3.426	1.115	3.294	
Contro l'economia e la fede pubblica	1.529	26.219	4.179	6.326	956	2.748	
Frode nell'esercizio del commercio	52	142	133	38	13	21	
Vendita sostanze alimentari non genuine	114	250	159	32	6	15	
Bancarotta	124	929	252	144	30	128	
Emissione assegni a vuoto	830	23.157	3.050	5.780	571	1.811	
Altri	359	1.741	585	332	336	773	
Contro lo Stato, le altre istituzioni sociali e l'ordine pubblico	657	6.512	1.955	2.085	558	1.757	
Violenza, resistenza, oltraggio a P.U.	206	1.329	430	307	125	461	
Omissione o rifiuto atti di ufficio	104	1.137	367	779	126	371	
Calunnia	73	344	131	74	39	154	
Associazione per delinquere	1	162	23	10	4	16	
Altri	273	3.540	1.004	915	244	753	
Delitti non specificati nei gruppi precedenti	246	4.056	561	830	199	1.500	
TOTALE DELITTI	17.233	118.846	46.666	31.346	9.523	25.395	
CONTRAVVENZIONI	17.436	202.807	30.155	26.037	8.619	36.929	

OGGETTO	DISTRETTI DI CORTE DI APPELLO						ITALIA
	Reggio di Calabria (sez.)	Palermo	Messina	Calta-nissetta	Catania	Cagliari	
PROCEDIMENTI							
A CARICO							
Procure	18.293	136.471	37.094	25.172	96.196	94.902	3.410.602
Uffici di istruzione	2.850	23.366	8.084	5.069	27.664	29.187	896.226
Tribunali / primo grado	1.256	15.176	4.667	2.755	17.412	13.080	514.218
Tribunali / appello	228	8.835	1.968	1.519	7.371	5.173	195.181
Corti di Assise / primo grado	30	151	23	55	130	114	45.447
Corti di Assise / appello	53	125	39	24	107	72	2.032
Corti di Appello	128	1.893	985	419	1.381	1.132	3.124
							48.791
ESAUZITI							
Procure	11.921	85.681	24.269	18.568	63.896	57.728	2.578.367
Uffici di istruzione	2.531	29.373	7.268	4.366	24.554	19.104	798.743
Tribunali / primo grado	1.256	12.531	4.448	2.472	15.837	11.005	481.661
Tribunali / appello	585	4.236	1.273	1.131	3.290	3.311	98.910
Corti di Assise / primo grado	17	75	18	24	73	80	1.242
Corti di Assise / appello	17	68	16	13	54	47	1.037
Corti di Appello	162	1.247	347	307	970	930	2.499
							2.499
REATI DENUNCIATI ALLE PRETURE E PROCURE							
Contro la persona	1.713	4.528	3.044	2.007	6.333	5.537	308.660
Omicidio volontario	15	124	27	23	70	87	1.114
Infanticidio per causa d'onore	—	3	—	1	1	1	74
Omicidio preterintenzionale	2	2	4	—	6	2	171
Omicidio colposo	16	49	57	28	184	233	6.710
Percosse	16	113	78	43	272	279	6.354
Lesioni personali volontarie	291	1.012	955	569	1.429	1.600	47.216
Lesioni personali colpose	1.053	1.687	696	598	2.321	1.690	185.587
Altri	322	2.108	1.252	745	2.027	2.145	60.454
Contro la famiglia, la moralità e il buon costume	147	1.702	780	462	1.754	789	34.734
Violenza carnale	11	111	64	29	82	53	1.271
Atti di libidine	3	43	33	24	37	69	1.714
Atti osceni	9	102	52	36	123	103	4.592
Istigazione, sfruttam. e favoreggi. prostituz.	12	62	63	22	73	22	2.041
Altri	112	1.355	557	351	1.442	540	24.510
Contro il patrimonio	1.408	14.363	6.093	3.310	18.654	11.320	485.860
Furto semplice	244	1.686	236	528	2.266	1.563	45.140
Furto aggravato	666	9.222	4.069	1.579	13.395	6.941	270.612
Rapina	5	66	29	14	52	74	1.653
Estorsione	6	57	26	13	54	161	1.112
Sequestro di persona a scopo di rapina o estorsione	1	10	6	13	2	25	169
Altri	486	2.779	1.219	1.165	2.972	2.546	67.174
Contro l'economia e la fede pubblica	1.411	5.717	1.196	840	4.772	2.992	175.409
Frode nell'esercizio del commercio	1	40	8	20	601	41	2.333
Vendita sostanze alimentari non genuine	3	49	10	10	36	19	1.565
Bancarotta	21	234	12	32	315	116	7.076
Emissione assegni a vuoto	1.305	4.804	754	377	3.326	1.824	144.148
Altri	81	590	412	401	594	592	20.787
Contro lo Stato, le altre istituzioni sociali e l'ordine pubblico	274	1.983	751	546	2.215	1.857	44.672
Violenza, resistenza, oltraggio a P.U.	50	384	117	117	390	490	9.657
Omissione o rifiuto atti di ufficio	6	400	45	228	660	35	4.838
Calunnia	12	84	49	39	78	91	2.302
Associazione per delinquere	1	52	12	1	22	9	536
Altri	202	1.063	452	161	1.060	1.212	27.329
Delitti non specificati nei gruppi precedenti	293	2.682	623	221	566	392	35.608
TOTALE DELITTI	5.246	30.975	12.487	7.386	34.294	22.887	1.084.943
CONTRAVVENZIONI	7.502	62.065	17.863	11.401	44.528	39.242	1.509.336

C) CRIMINALITÀ MINORILE

CAP. I — PROCEDIMENTI (*)

Tav. 107 — Procedimenti a carico (a)

DISTRETTI DI CORTE DI APPELLO	ISTRUTTORIA E PRIMO GRADO						GRADO DI APPELLO		
	Procure per minorenni			Tribunali per minorenni			Corti di appello (sez. minorenni)		
	Pendenti	Sopravvenuti	Totale a carico	Pendenti	Sopravvenuti	Totale a carico	Pendenti	Sopravvenuti	Totale a carico
Torino	325	2.077	2.402	483	1.766	2.249			
Milano	1.876	3.394	5.270	941	2.227	11.648	7	25	32
Brescia	321	828	1.149	3	385	388	2	11	13
Trento	151	506	657	49	492	541	2	3	5
Venezia	534	1.660	2.194	779	1.549	2.328	2	10	12
Trieste	138	835	973	114	642	756	22	12	34
Genova	189	1.454	1.643	830	1.002	1.832	4	7	11
Bologna	711	1.713	2.424	1.358	297	1.655	12	12	24
Firenze	335	2.244	2.579	398	1.634	2.232	1	9	10
Perugia	54	384	438	11	214	225	1	8	9
Ancona	285	597	882	128	681	809	1	4	5
Roma	1.246	2.825	4.071	577	2.316	3.393	3	93	96
L'Aquila	326	720	1.046	210	574	784	23	15	38
Napoli	1.980	6.800	8.780	1.353	2.074	7.427	20	29	49
Bari	592	2.679	3.271	677	1.280	1.957	82	62	144
Lecce	320	1.477	1.797	257	387	644	7	25	32
Potenza	309	492	801	257	387	644	1	2	3
Catanzaro	185	1.450	1.635	67	1.354	1.421	8	3	11
Reggio di Calabria (sez.)	25	265	290	111	257	368	2	5	7
Palermo	685	2.395	3.080	1.011	1.704	2.715	15	39	54
Messina	189	508	697	66	589	655	25	18	43
Caltanissetta	118	537	655	85	459	544	5	13	18
Catania	439	1.411	1.850	440	1.244	1.684	7	38	45
Cagliari	184	1.301	1.485	42	1.229	1.271	1	11	12
ITALIA	11.517	38.532	50.069	18.767	31.995	50.762	247	471	718

(a) Esclusi i procedimenti trattati dalla magistratura ordinaria.

Tav. 108 — Procedimenti esauriti secondo il grado del giudizio e il provvedimento emesso - Udienze (a)

DISTRETTI DI CORTE DI APPELLO	SECONDO IL GRADO DEL GIUDIZIO		SECONDO IL PROVVEDIMENTO EMESSO IN ISTRUTTORIA E PRIMO GRADO				SECONDO IL PROVVEDIMENTO EMESSO IN APPELLO						Udienze											
	Procure per minorenni	Tribunali per minorenni	Decreto di improponibilità della azione penale	Sentenza di non doversi procedere o di assoluzione	Tramissione degli atti ad altra autorità	Riforma della sentenza appellata che era		Conferma della sentenza appellata che era		Dichiarazione di inammissibilità dell'appello	Dichiarazione di estinzione dell'azione penale	Risoluzione di una questione di competenza o di nullità												
						di assoluzione	di condanna	di assoluzione	di condanna															
	Corti di appello (sez. minorenni)	Tri- bunali per mi- no- renni	Tri- bunali per mi- no- renni	Tri- bunali per mi- no- renni	Tri- bunali per mi- no- renni	Tri- bunali per mi- no- renni	Tri- bunali per mi- no- renni	Tri- bunali per mi- no- renni	Tri- bunali per mi- no- renni	Tri- bunali per mi- no- renni	Tri- bunali per mi- no- renni	Tri- bunali per mi- no- renni												
Torino	1.991	1.774	30	345	928	419	2.073																	
Milano	3.643	3.704	8	3	3.671	28	3.645																	
Brescia	652	388	7	62	318	7	653																	
Trento	511	448	12	84	338	20	517																	
Venezia	1.705	1.458	24	412	973	72	1.705																	
Trieste	812	546	7	176	218	129	835																	
Genova	1.405	1.401	5	343	928	127	1.408																	
Bologna	1.440	2.051	3	532	1.491	27	1.441																	
Firenze	1.784	1.879	7	391	775	701	1.796																	
Perugia	359	134	1	29	76	29	359																	
Ancona	718	343	6	158	171	6	726																	
Roma	3.052	2.328	73	713	1.292	318	3.057																	
L'Aquila	621	642	27	229	379	29	626																	
Napoli	6.834	5.008	103	1.794	2.118	796	7.134																	
Bari	2.467	1.940	25	708	1.018	189	2.492																	
Lecce	1.383	1.610	18	359	936	311	1.387																	
Potenza	335	624	5	203	416	2	338																	
Catanzaro	1.447	1.323	22	496	769	47	1.458																	
Reggio di Calabria (sez.)	263	264	4	99	111	53	264																	
Palermo	2.105	1.509	33	125	914	457	2.118																	
Messina	604	572	31	211	239	122	604																	
Caltanissetta	530	488	16	94	270	99	535																	
Catania	1.513	856	37	184	547	112	1.526																	
Cagliari	1.324	1.217	8	261	450	232	1.598																	
ITALIA	37.498	32.507	512	8.012	19.346	4.332	38.315	71	166	79	117	23	44	12	1.150									

(*) Cfr. « Avvertenze alle Tavole » n. 10.

(a) Cfr. corrispondente nota alla tavola precedente.

CAP. 2 — MINORENNI DENUNCIATI E GIUDICATI

Tav. 109 — Minorenni denunciati secondo il delitto e il distretto di Corte di appello in cui il delitto fu commesso

DELITTI	DISTRETTI DI CORTE DI APPELLO														L'Aquila
	Torino	Milano	Brescia	Trento	Venezia	Trieste	Genova	Bologna	Firenze	Perugia	Ancona	Roma	L'Aquila		
Omicidio volontario	2			1	1				3						
Infanticidio per causa d'onore			1		1										
Omicidio preterintenzionale															
Omicidio colposo	12	5	2		3	1	8	8	7		1	8	2		
Ingiurie e diffamazioni	8	1	4	2	9	1	2	3	2	8	1	5	10		
Lesioni personali volontarie	70	58	11	16	40	21	34	30	51	14	22	74	53		
Lesioni personali colpose	186	107	43	47	126	58	122	81	247	49	47	97	103		
Violenza carnale, atti di libidine e atti osceni	35	73	12	5	45	26	24	49	38	13	15	62	45		
Istigazione e favoreggiamento prostituzione	1	1													
Delitti contro la famiglia (maltrattamenti, adulterio, concubinato, ecc.)	10	5	1		2	1	1	4	11			8			
Furti	1.388	1.052	391	279	695	340	572	747	562	185	214	1.451	359		
Rapine, estorsioni e sequestri di persona a scopo di rapina o estorsione	33	18	7	8	29	6	11	27	11	2	1	22	7		
Truffe ed altre frodi (truffa, appropriazione indebita, ricettazione, insolvenza, usura, ecc.)	31	34	9	7	10	12	14	8	7		1	34	3		
Frode nell'esercizio del commercio															
Vendita di sostanze alimentari non genuine															
Bancarotta															
Emissione assegni a vuoto															
Peculato, malversazione, concussione															
Violenza, resistenza, oltraggio a P.U.	9	34	6	4	14	3	6	7	13			29			
Altri delitti	193	61	26	24	75	33	90	91	94	31	31	222	74		
TOTALE	1.978	1.449	513	398	1.058	502	887	1.061	1.043	302	323	2.012	656		

DELITTI	DISTRETTI DI CORTE DI APPELLO											ITALIA	
	Napoli	Bari	Lecce	Potenza	Catanzaro	Reggio di Calabria (sez.)	Palermo	Messina	Caltanissetta	Catania	Cagliari		
Omicidio volontario	6	1	2	1	10	2	2	2	1			3	36
Infanticidio per causa d'onore													2
Omicidio preterintenzionale													
Omicidio colposo	7	2			3								7
Ingiurie e diffamazioni	31	43	13	14	35	2	11	2	7	15	6	233	
Lesioni personali volontarie	387	232	83	50	155	13	38	46	54	60	42	1.657	
Lesioni personali colpose	266	287	118	44	79	16	24	39	32	46	26	2.290	
Violenza carnale, atti di libidine e atti osceni	146	28	30	6	20	4	31	15	11	24	33	790	
Istigazione e favoreggiamento prostituzione		1										3	10
Delitti contro la famiglia (maltrattamenti, adulterio, concubinato, ecc.)	27	17	15		5		19	3	6	25	1	161	
Furti	2.104	935	549	283	536	86	692	252	369	577	611	15.229	
Rapine, estorsioni e sequestri di persona a scopo di rapina o estorsione	22	16	13	2	6	1	14	2	1	18	19	296	
Truffe ed altre frodi (truffa, appropriazione indebita, ricettazione, insolvenza, usura, ecc.)	49	14	13	2	5	1	12	4	4	7	16	297	
Frode nell'esercizio del commercio													
Vendita di sostanze alimentari non genuine													
Bancarotta													
Emissione assegni a vuoto													
Peculato, malversazione, concussione													
Violenza, resistenza, oltraggio a P.U.	39	9	4	3	16	6	7	7	25	27	8	276	
Altri delitti	404	150	104	31	196	18	206	47	80	100	109	2.490	
TOTALE	3.488	1.736	944	439	1.045	147	1.857	420	592	904	880	23.851	

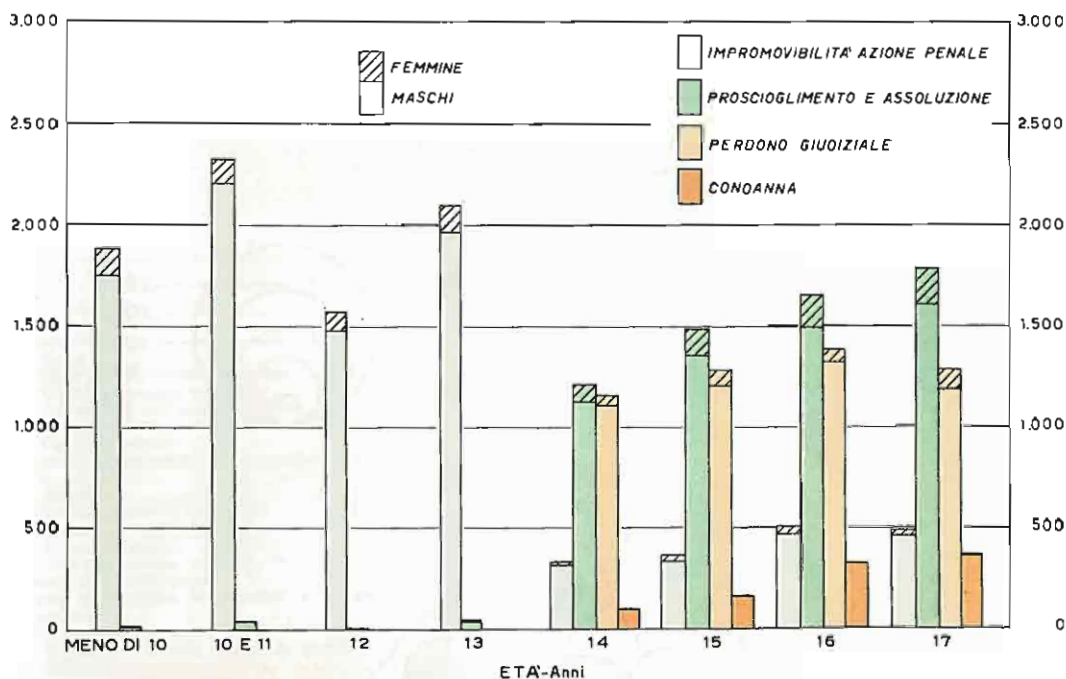
Tav. 110 — Minorenni condannati in primo grado secondo alcuni caratteri e il delitto

CARATTERI	OMICIDIO VOLONTARIO, PRESENT. INFANTICIDIO	OMICIDIO COLPOSO	INCER-ROE E INFED. MAZ.	LESIONI PERSONALI VOLONTARIE	LESIONI PERSONALI COLPOSE	VIOLENZA CARNALE, DOL.	ISTIGAZIONE, FAVOR. REGG. PROSTITUZIONE	DELITTI CONTRO LA FAMIGLIA	FURTI	RAPINE, ESTORSIONI, SEQUESTRI DI PERSONA	TRUFFE ED ALTRI FRODI	VIOLENZA, RESISTENZA, OLTRAGGIO A P. U.	ALTRI DELITTI	TOT. TALL.
TOTALE	35	24	—	32	21	102	4	10	1.210	96	38	35	175	1.782
STATO LAVORATIVO E COND. SOP. PROFESSIONALE														
Occupati	17	16	—	21	10	34	2	4	420	47	20	20	27	658
Disoccupati	15	6	—	4	6	37	1	2	382	24	8	7	40	522
In cerca di l. occupazione	—	—	—	1	2	15	—	—	267	15	6	4	21	328
In condizione non profes-sionale	3	2	—	6	3	16	—	4	145	19	4	4	27	224
LUOGO DI RESIDENZA														
Comuni capoluoghi	13	11	—	10	8	57	3	3	661	47	16	29	70	897
fino a 100.000 abitanti	2	1	—	—	—	12	1	—	99	5	4	5	17	146
oltre 100.000 abitanti	11	10	—	10	8	45	2	3	562	42	12	25	53	751
Altri comuni	22	11	—	22	12	45	1	6	543	48	22	7	105	875
Estero	—	2	—	—	—	—	—	1	6	1	—	—	—	13
RELAZIONE TRA LUOGO DI RESIDENZA E LUOGO DEL DELITTO														
Nello stesso comune di resi-denza	28	15	—	23	13	82	2	6	882	75	25	27	123	1.301
Nel comune della stessa provincia	6	6	—	5	6	19	1	3	182	16	10	4	24	281
Nel comune di altra prov-incia	1	1	—	4	2	7	—	—	125	4	3	4	28	190
Stato estero	—	2	—	—	—	—	—	—	6	1	—	—	—	18
REGIONE DI RESIDENZA														
Piemonte	—	—	—	—	—	—	—	—	—	—	—	—	—	—
Valle d'Aosta	—	—	—	—	—	—	—	—	—	—	—	—	—	—
Lombardia	2	3	—	1	—	—	—	—	50	9	2	—	14	111
Trentino-Alto Adige	—	—	—	—	—	—	—	—	6	—	—	—	—	9
Veneto	—	—	—	6	3	2	—	—	38	3	2	—	—	69
Friuli-Venezia Giulia	—	—	—	1	1	4	—	—	22	2	—	—	—	33
Liguria	—	2	—	1	2	5	—	—	22	2	—	—	—	37
Emilia-Romagna	—	1	—	—	—	1	—	—	59	5	—	—	—	68
Toscana	—	1	—	1	—	—	—	—	43	2	1	—	—	58
Umbria	—	—	—	—	—	—	—	—	27	6	—	—	—	47
Marche	—	—	—	—	—	—	—	—	28	2	—	—	—	32
Lazio	—	—	—	2	1	1	—	—	29	1	—	—	—	42
Abruzzi	1	—	—	—	—	—	—	—	3	—	—	—	—	5
Molise	—	—	—	1	—	7	—	—	4	—	—	—	—	5
Campania	—	1	—	—	—	—	—	—	128	6	3	3	4	160
Puglia	—	—	—	—	—	—	—	—	10	2	—	—	—	17
Basilicata	7	5	—	3	4	6	—	—	2	—	—	—	3	10
Calabria	1	2	—	4	1	16	—	—	186	9	6	2	26	276
Sicilia	7	2	—	4	2	6	—	—	201	13	7	4	19	271
Sardegna	12	5	—	5	2	6	—	—	36	3	—	—	2	6
Estero	4	—	—	2	1	13	—	—	212	35	6	3	11	274
PRECEDENTI PENALE														
Recidivi	—	2	—	—	—	2	—	1	77	6	4	—	—	107
Incensurati	1	—	—	—	—	—	—	—	6	—	—	—	—	10
BENEFICI GODUTI PRECEDENTE-MENZE														
Amnistia	—	—	—	31	21	99	2	4	270	18	10	5	29	344
Indulto	—	—	—	—	—	—	—	6	940	78	38	30	146	1.438
Penale sospesa	—	—	—	—	—	—	—	—	—	—	—	—	—	—
Combinazioni dei benefici suddetti	—	—	—	—	—	—	—	—	1	—	—	—	—	—
Nessun beneficio	3	—	—	—	—	—	—	2	16	3	—	—	1	20
PENA INFLITTA														
Multa	—	—	—	—	—	—	—	—	259	12	4	7	20	315
Migliaia di lire	—	—	—	—	—	—	—	—	840	75	29	25	141	1.323
Reclusione	—	—	—	—	—	—	—	—	—	—	—	—	—	—
mesi: fino a 1	35	24	—	32	17	47	2	110	1.210	30	—	—	20	40
1-3	—	—	—	4	4	1	—	—	27	37	—	—	742	2.352
3-6	—	2	—	—	—	—	—	—	2	5	—	—	155	1.742
6-12	—	14	—	8	—	—	—	—	54	14	—	—	23	59
anni: 1-2	—	5	—	3	—	—	—	—	223	13	—	—	5	157
2-3	4	3	—	3	—	—	—	—	219	13	—	—	34	312
3-5	6	—	—	8	—	—	—	—	534	2	—	—	11	268
oltre 5	9	—	—	7	—	—	—	—	138	3	—	—	1	609
Totale mesi	16	—	—	3	—	4	—	—	19	2	—	—	14	257
Totale	4.073	171	—	557	7	2.077	87	27	17.189	2.557	190	210	1.213	29 3/8

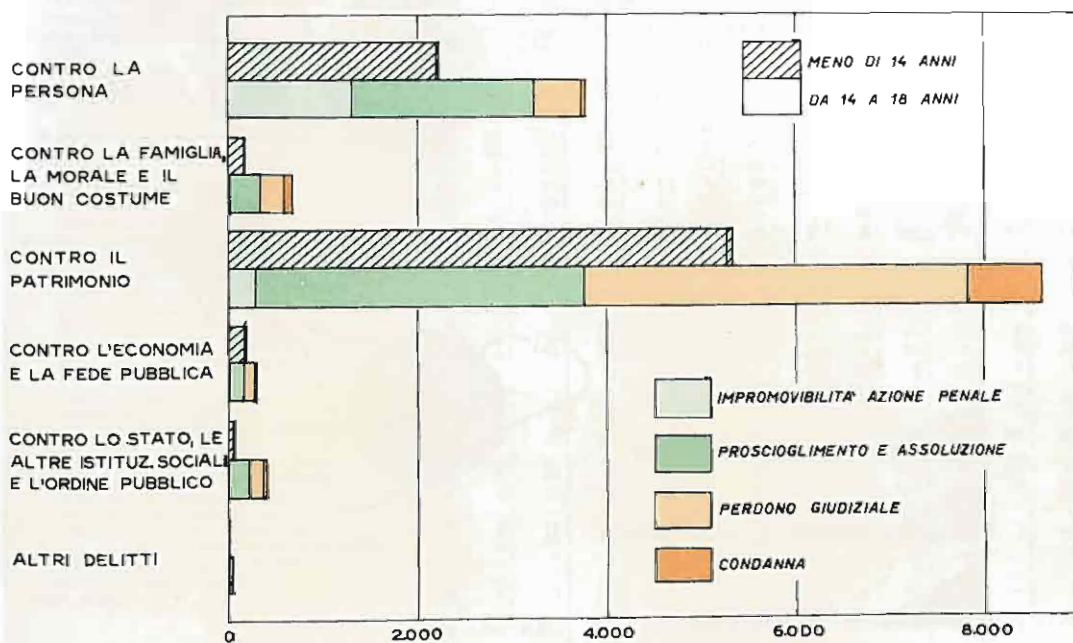
MINORENNI GIUDICATI CON PROVVEDIMENTO IRREVOCABILE

Anno 1967

SECONDO IL PROVVEDIMENTO, L'ETA' E IL SESSO

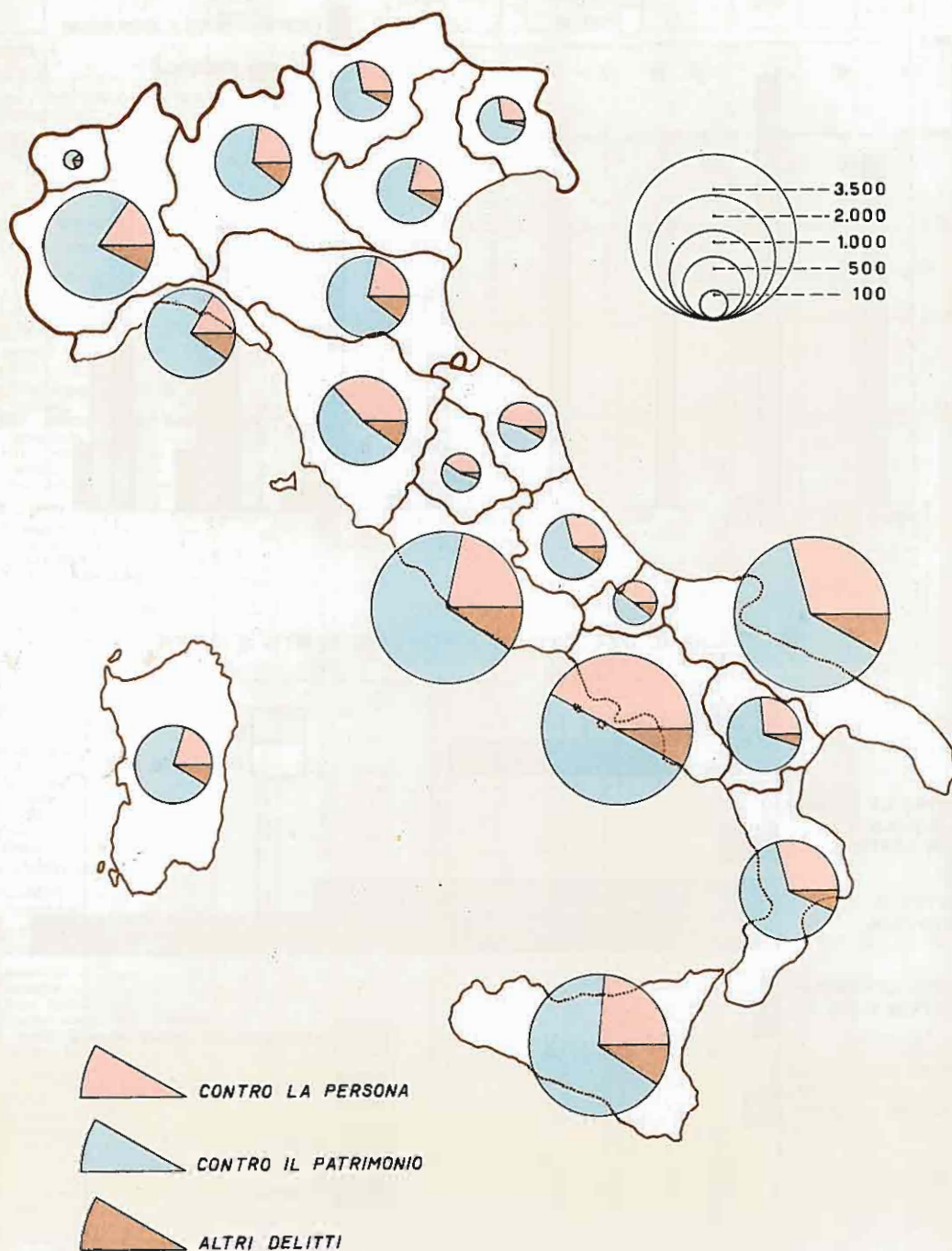


SECONDO IL DELITTO, IL PROVVEDIMENTO E L'ETA'



**MINORENNI GIUDICATI CON PROVVEDIMENTO IRREVOCABILE,
SECONDO IL DELITTO E LA REGIONE IN CUI FU COMMESSO**

Anno 1967



Tav. III — Minorenni giudicati con provvedimento irrevocabile secondo il delitto, la specie e il motivo del provvedimento e il sesso

N. d'ordine (a)	DELITTI	IMPRONOVABILITÀ DELL'AZIONE PENALE		PROSCIOLIMENTO E ASSOLUZIONE							Per-sona GIU-DI-ZIALE	CON-DAN-NA	Tot-ale GE-NE-RALE	
		Età mi-nore di anni 14	Altri mo-tivi	Totale	Il fatto non è stato com-mes-so, non sussiste o non esiste reato	Inca-pacità di in-ten-dere e di vo-tere	Man-can-za o re-mis-sione di que-rela	Au-torità	In-suf-fici-en-za di pro-ve	Altri mo-tivi				Totale
MASCHIE E FEMMINE														
1 a 47	Contro la persona	2.195	1.299	3.494	120	38	942	777	80	16	1.973	503	47	6.017
1 a 10	CONTRO LA VITA	15	1	16	23	11	942	777	5	19	1.973	106	8	189
1	Strage	—	—	—	—	—	—	—	—	—	—	—	—	—
2, 3, 5, 8	Omicidio volontario consumato	3	—	3	2	1	—	—	—	—	3	1	3	10
4	Omicidio volontario tentato	—	—	—	—	1	—	—	—	—	1	—	2	3
6, 7	Infanticidio per causa di onore	—	—	—	—	—	—	—	—	—	—	—	—	—
9, 10	Omicidio preterintenzionale	1	1	2	—	1	—	1	—	—	2	—	—	4
11 a 45	Omicidio colposo	11	—	11	21	8	—	4	19	1	53	105	3	172
	CONTRO L'INCOLUMITÀ E LA LIBERTÀ INDIVIDUALE	2.151	1.272	3.423	90	26	868	736	58	11	1.789	385	38	5.635
11	Percosse	15	17	32	1	—	23	16	2	—	42	8	1	83
12 a 14	Lesioni personali volontarie	968	425	1.393	27	11	293	197	23	—	551	117	24	2.087
15 a 17	Lesioni personali colpose	1.110	812	1.922	27	14	431	471	16	4	1.057	189	3	3.147
18 a 22	Rissa, abbandono d'incapace, ecc.	24	2	26	20	—	—	8	15	3	46	63	7	142
23 a 45	Violenza privata, omicidio, ecc.	34	10	44	15	1	24	44	8	1	93	36	3	176
46, 47	INGIURIE E DIFFAMAZIONI	29	26	55	7	1	76	36	3	4	125	12	1	193
48 a 89	Contro la famiglia, la moralità e il buon costume	168	47	215	75	38	15	113	43	29	313	254	40	842
48 a 61	CONTRO LA FAMIGLIA	5	6	11	26	2	6	40	10	11	95	29	3	138
51	Violazione obblighi assistenza familiare	1	—	1	14	—	—	—	3	1	16	14	2	31
52	Molturamenti in famiglia	3	—	3	5	2	—	—	—	—	19	6	—	24
48 a 90	Adulterio, bigamia, ecc.	1	6	7	—	—	6	6	—	10	29	—	1	36
53 a 61	CONTRO LA MORALITÀ E IL BUON COSTUME	163	40	203	48	36	9	72	32	18	215	223	57	698
62	Violenza carnale	64	34	98	15	11	2	2	14	12	65	69	23	245
63	Atti di libidine violenti	47	12	59	—	15	8	5	8	—	36	29	14	156
64	Atti osceni	43	5	48	17	9	—	—	3	3	32	43	12	214
65 a 78	Corruzione di minorenni, ecc.	9	1	12	12	1	—	—	2	2	21	12	8	53
79 a 89	CONTRO LA SINTITÀ DELLA SIBRIDITÀ	1	—	1	1	—	—	—	1	—	3	2	—	6
90 a 118	Contro il patrimonio	5.275	290	5.565	496	514	107	2.054	293	74	3.538	4.077	795	13.975
90 a 92	FURTO	4.727	214	4.941	394	494	46	1.777	252	66	3.029	3.705	718	12.393
93	Furto semplice	475	66	541	106	26	46	601	55	15	909	757	117	2.945
94 a 109	Furto aggravato	3.631	143	3.774	470	468	1.146	197	50	2.120	2.948	691	9.442	
94 a 97	RAPINA E DANNO	497	56	553	75	14	51	245	32	3	390	277	59	1.279
98 a 109	Rapina, estorsione, sequestro di persona	33	4	42	14	16	—	6	5	2	39	4	39	216
98 a 109	Danni a cose, animali, terreni, ecc.	459	62	521	61	4	51	207	37	1	351	187	20	1.063
110 a 118	TROVATA ED ALTRI PROBI	51	20	71	27	6	10	62	9	5	119	95	18	303
110	Trova	14	1	15	5	—	—	23	—	—	30	13	4	62
111	Appropriazione indebita	11	6	17	—	1	—	—	—	—	13	10	2	59
112	Ricettazione	35	1	36	12	5	—	2	—	—	46	30	12	154
113 a 118	Insolvenza fraudolenta, ecc.	1	17	18	1	—	—	—	—	—	1	2	—	28
119 a 212	Contro l'economia e la fede pubblica	154	11	165	37	13	95	7	2	154	119	11	449	
119 a 134	CONTRO L'ECONOMIA PUBBLICA, L'INDUSTRIA E IL COMMERCIO	5	1	6	3	1	—	10	3	1	18	12	—	36
119	Frode nell'esercizio del commercio	1	—	1	3	—	—	3	—	1	15	12	—	28
120	Vendita sostanze alimentari non genuine	—	—	—	—	1	—	2	—	—	3	—	—	3
121 a 134	Arbitraria invasione aziende, ecc.	4	1	5	—	—	—	—	—	—	—	—	—	5
135 a 162	CONTRO L'INCOLUMITÀ PUBBLICA	137	6	143	21	6	—	9	4	—	40	32	2	217
163 a 212	CONTRO LA FIDE PUBBLICA	12	4	16	13	6	—	76	—	1	96	75	9	196
163 a 174	Falsità in monete	—	—	—	2	—	—	—	—	—	2	1	1	4
175 a 182	Falsità in sigilli	—	—	—	—	—	—	1	—	—	1	1	—	2
183 a 212	Falsità in atti e persone	12	4	16	11	6	—	75	—	1	92	72	8	199
213 a 373	Contro lo Stato, le altre istituzioni sociali e l'ordine pubblico	54	7	61	36	13	4	146	15	5	212	144	23	457
213 a 276	CONTRO LA PERSONALITÀ DELLO STATO	—	—	—	—	—	—	—	—	—	—	—	—	—
277 a 318	CONTRO LA PUBBLICA AMMINISTRAZIONE	20	5	25	17	4	—	7	3	—	123	96	28	272
277 a 285	Violenza, resistenza, oltraggio	12	2	14	14	4	—	94	6	3	111	87	28	240
286 a 294	Peculato, malversazione, ecc.	—	—	—	—	—	—	—	—	—	—	—	—	—
295 a 318	Omissione atti di ufficio, ecc.	3	2	11	3	—	—	—	1	—	10	3	—	31
319 a 351	CONTRO L'AMMINISTRAZIONE DELLA GIUSTIZIA	32	2	34	14	6	4	40	8	1	73	47	5	159
352 a 366	CONTRO IL RITARDAMENTO RELIGIOSO, LEG.	1	—	1	4	3	—	9	—	—	17	—	—	17
367 a 373	CONTRO L'ORDINE PUBBLICO	1	—	1	1	—	—	—	—	—	2	1	—	4
	Altri delitti	4	1	5	2	1	—	41	1	—	45	4	—	54
	TOTALE	7.850	1.655	9.505	766	617	1.068	3.226	439	126	6.242	5.101	946	21.794

(a) Cir. « Avvertenze alle Tavole » n. 13 per i singoli numeri d'ordine.

Segue Tav. 111 — Minorenni giudicati con provvedimento irrevocabile secondo il delitto, la specie e il motivo del provvedimento e il sesso

N. d'ordine	DELITTI	IMPROMOVIBILITÀ DELL'AZIONE PENALE			PROSCIOLGIMENTO E ASSOLUZIONE							PER-DONO GIU-DIZIALE	CON-DAN-NA	TO-TALE GENERALE
		Età minore di anni 14	Altri motivi	Totale	Il fatto non è stato commesso, non sussiste o non costituisce reato	Incapacità di intendere e di volere	Mancanza o remissione di querela	Amnistia	Insufficienza di prove	Altri motivi	Totale			
FEMMINE														
1 a 47	Contro la persona	191	92	283	17	2	125	63	17	3	227	66	4	580
1 a 10	CONTRO LA VITA	2	—	2	—	—	—	—	—	—	2	5	1	10
1	Strage	—	—	—	—	—	—	—	—	—	—	—	—	—
2,3,5,8	Omicidio volontario consumato	—	—	—	—	—	—	—	—	—	—	—	—	—
4	Omicidio volontario tentato	—	—	—	—	—	—	—	—	—	—	—	—	—
6, 7	Infanticidio per causa di onore	—	—	—	—	—	—	—	—	—	—	—	—	—
9, 10	Omicidio preterintenzionale	—	—	—	—	—	—	—	—	—	—	—	—	—
11 a 45	Omicidio colposo	2	—	2	—	—	—	—	—	—	2	—	—	9
11	CONTRO L'INCOLUMITÀ E LA LIBERTÀ INDIVIDUALE	174	83	257	14	2	92	50	14	1	173	55	3	488
12 a 14	Percosse	2	1	3	—	—	5	5	—	—	10	1	—	14
15 a 17	Lesioni personali volontarie	70	56	126	1	2	68	25	10	1	107	13	1	247
18 a 22	Lesioni personali colpose	89	25	114	1	—	17	6	—	—	24	6	—	144
23 a 45	Rissa, abbandono d'incapace, ecc.	10	1	11	11	—	5	4	—	—	20	29	1	61
46, 47	Violenza privata, minaccia, ecc.	3	—	3	—	—	2	9	—	—	12	6	1	22
48 a 89	INGIURIE E DIFFAMAZIONI	15	9	24	3	—	33	13	1	2	52	6	—	82
48 a 89	Contro la famiglia, la moralità e il buon costume	3	3	6	21	1	1	58	8	3	92	31	2	131
48 a 61	CONTRO LA FAMIGLIA	1	1	2	14	—	1	29	3	—	47	10	2	61
51	Violazione obblighi assistenza familiare	—	—	—	13	—	—	27	3	—	43	9	—	54
52	Maltrattamenti in famiglia	1	—	1	1	—	—	1	—	—	2	—	—	2
48 a 50	Adulterio, bigamia, ecc.	—	1	1	—	—	1	—	—	—	2	1	1	5
53 a 61	CONTRO LA MORALITÀ E IL BUON COSTUME	2	1	3	6	1	—	28	4	3	42	20	—	65
62	Violenza carnale	1	—	1	—	—	—	1	—	—	1	—	—	2
63	Atti di libidine violenti	—	—	—	—	—	—	—	—	—	—	—	—	—
64	Atti osceni	1	1	2	5	1	26	4	3	39	18	—	—	59
65 a 78	Corruzione di minorenni, ecc.	—	—	—	—	—	—	—	—	—	—	—	—	—
79 a 89	CONTRO LA SANITÀ DELLA STIRPE	—	1	1	1	—	1	—	—	—	3	1	—	5
90 a 118	Contro il patrimonio	244	8	252	28	17	4	119	14	5	187	147	5	591
90 a 93	FURTO	228	5	233	24	17	4	164	12	4	164	137	4	538
90 a 92	Furto semplice	70	2	72	10	5	1	63	4	1	84	64	1	221
93	Furto aggravato	158	3	161	14	12	—	43	8	3	80	73	3	317
94 a 109	RAPINA E DANNI	15	1	16	2	—	3	8	2	—	15	6	1	38
94 a 97	Rapina, estorsione, sequestro di persona	1	—	1	—	—	—	—	—	—	1	3	1	6
98 a 109	Danni a cose, animali, terreni, ecc.	14	1	15	2	—	3	8	—	—	14	3	—	32
110 a 118	TRUFFA ED ALTRE FRODI	1	2	3	2	—	5	—	—	1	8	4	—	15
110	Truffa	—	—	—	—	—	—	—	—	—	—	—	—	—
111	Appropriazione indebita	1	1	2	—	—	—	—	—	—	2	—	—	4
112	Ricettazione	—	—	—	—	—	—	—	—	—	—	—	—	—
113 a 118	Insolvenza fraudolenta, ecc.	—	—	—	—	—	—	—	—	—	—	—	—	—
119 a 212	Contro l'economia e la fede pubblica	8	2	10	1	2	—	22	2	—	27	18	—	55
119 a 134	CONTRO L'ECONOMIA PUBBLICA, L'INDUSTRIA E IL COMMERCIO	—	—	—	—	—	—	—	—	—	—	—	—	—
119	Frode nell'esercizio del commercio	—	—	—	1	—	—	3	2	—	6	6	—	12
120	Vendita sostanze alimentari non genuine	—	—	—	—	—	—	3	2	—	6	6	—	12
121 a 134	Arbitraria invasione aziende, ecc.	—	—	—	—	—	—	—	—	—	—	—	—	—
135 a 162	CONTRO L'INCOLUMITÀ PUBBLICA	7	—	7	—	—	—	—	—	—	—	—	—	—
163 a 212	CONTRO LA FEDE PUBBLICA	1	2	3	1	—	19	—	—	—	20	10	—	33
163 a 174	Falsità in monete	—	—	—	—	—	—	—	—	—	—	—	—	—
175 a 182	Falsità in sigilli	—	—	—	—	—	—	—	—	—	—	—	—	—
183 a 212	Falsità in atti e persone	1	2	3	—	—	—	—	—	—	—	—	—	—
213 a 373	Contro lo Stato, le altre istituzioni sociali e l'ordine pubblico	16	—	16	7	4	—	16	1	1	29	24	3	72
213 a 276	CONTRO LA PERSONALITÀ DELLO STATO	—	—	—	—	—	—	—	—	—	—	—	—	—
277 a 318	CONTRO LA PUBBLICA AMMINISTRAZIONE	4	—	4	1	1	—	9	—	1	12	9	2	72
277 a 285	Violenza, resistenza, oltraggio	1	—	1	—	—	—	—	—	—	—	—	—	—
286 a 294	Peculato, malversazione, ecc.	—	—	—	—	—	—	3	—	—	5	5	2	13
295 a 318	Omissione atti di ufficio, ecc.	3	—	3	—	—	—	—	—	—	—	—	—	—
319 a 354	CONTRO L'AMMINISTRAZIONE DELLA GIUSTIZIA	12	—	12	6	1	—	6	—	—	7	4	—	14
355 a 366	CONTRO IL SENTIMENTO RELIGIOSO, ECC.	—	—	—	1	—	—	7	—	—	15	15	1	43
367 a 373	CONTRO L'ORDINE PUBBLICO	—	—	—	—	—	—	—	—	—	2	—	—	2
—	Altri delitti	—	1	1	—	—	—	3	—	—	3	—	—	4
TOTALE		462	106	568	74	26	130	281	42	12	565	286	14	1.433

Tav. 112 — Minorenni giudicati con provvedimento irrevocabile secondo il delitto, la specie del provvedimento, l'età e il sesso

N. d'ordine (a)	DELITTI	Età - Anni										TOTALE	
		meno di 14		14		15		16		17		MF	F
		MF	F	MF	F	MF	F	MF	F	MF	F		
A - IMPROMOVIBILITÀ DELL'AZIONE PENALE													
1 a 47	Contro la persona	2.195	191	219	17	297	27	386	28	397	20	3.494	283
1 a 10	CONTRO LA VITA	15	2	—	—	—	—	—	—	—	—	16	2
1	Strage	—	—	—	—	—	—	—	—	—	—	—	—
2,3,5,8	Omicidio volontario consumato	3	—	—	—	—	—	—	—	—	—	3	—
4	Omicidio volontario tentato	—	—	—	—	—	—	—	—	—	—	—	—
6, 7	Infanticidio per causa di onore	—	—	—	—	—	—	—	—	—	—	—	—
9, 10	Omicidio preterintenzionale	1	—	—	—	—	—	—	—	—	—	1	2
11 a 45	Omicidio colposo	11	2	—	—	—	—	—	—	—	—	11	2
11	CONTRO L'INCOLUMITÀ E LA LIBERTÀ INDIVIDUALE	2.151	174	213	15	293	25	377	24	389	19	3.423	257
12 a 14	Percosse	15	2	1	1	5	—	4	—	7	—	32	3
15 a 17	Lesioni personali volontarie	968	70	89	10	98	14	112	17	126	15	1.393	126
18 a 22	Lesioni personali colpose	1.110	39	123	4	186	10	259	7	250	4	1.928	114
23 a 45	Rissa, abbandono d'incapace, ecc.	24	10	—	—	2	1	—	—	—	—	26	11
46, 47	Violenza privata, minaccia, ecc.	34	3	—	—	2	2	—	—	6	—	44	3
48 a 89	INGIURIE E DIFFAMAZIONI	29	15	6	2	4	2	9	4	7	1	55	24
48 a 89	Contro la famiglia, la moralità e il buon costume	168	3	11	1	9	1	12	1	15	—	215	6
48 a 61	CONTRO LA FAMIGLIA	5	1	—	—	2	1	—	—	4	—	11	2
51	Violazione obblighi assistenza familiare	1	1	—	—	—	—	—	—	—	—	3	—
52	Maltrattamenti in famiglia	3	—	—	—	—	—	—	—	—	—	—	—
48 a 50	Adulterio, bigamia, ecc.	1	—	—	—	2	1	—	—	4	—	7	1
53 a 61	CONTRO LA MORALITÀ E IL BUON COSTUME	163	2	11	1	7	—	11	—	11	—	203	3
62 a 78	Violenza carnale	64	1	6	—	6	—	7	—	5	—	88	1
63	Atti di libidine violenti	47	—	3	—	2	—	—	—	—	—	57	—
64	Atti osceni	43	1	1	1	1	—	1	—	1	—	46	2
65 a 78	Corruzione di minorenni, ecc.	9	—	1	—	—	—	—	—	—	—	12	1
79 a 89	CONTRO LA SANITÀ DELLA STIRPE	—	—	—	—	—	—	1	1	—	—	—	—
90 a 118	Contro il patrimonio	5.275	244	102	2	57	1	61	1	70	4	5.565	252
90 a 93	FURTO	4.727	228	88	2	36	1	38	1	52	1	4.941	233
90 a 92	Furto semplice	1.096	70	25	1	13	—	11	—	17	—	1.162	72
93	Furto aggravato	3.631	158	63	1	23	1	27	1	35	—	3.779	161
94 a 109	RAPINA E DANNI	497	15	13	—	15	—	15	—	13	—	553	16
94 a 97	Rapina, estorsione, sequestro di persona	38	1	3	—	—	—	—	—	1	—	42	1
98 a 109	Danni a cose, animali, terreni, ecc.	459	14	10	—	6	—	15</					

Segue Tav. 112 — Minorenni giudicati con provvedimento irrevocabile secondo il delitto, la specie del provvedimento, l'età e il sesso

N. d'ordine	DELITTI	ETÀ - Anni										TOTALE	
		meno di 14		14		15		16		17		MF	F
		MF	F	MF	F	MF	F	MF	F	MF	F		
B - PROSCIOLGIMENTO E ASSOLUZIONE (a)													
1 a 47	Contro la persona	39	13	274	36	394	45	575	72	691	61	1.973	227
1 a 10	CONTRO LA VITA	1	—	6	—	11	2	19	—	22	—	59	2
1	Strage	—	—	—	—	—	—	—	—	—	—	—	—
2,3,5,8	Omicidio volontario consumato	—	—	—	—	1	—	1	—	1	—	3	—
4	Omicidio volontario tentato	—	—	1	—	—	—	—	—	—	—	1	—
6, 7	Infanticidio per causa di onore	—	—	—	—	—	—	—	—	—	—	—	—
9, 10	Omicidio preterintenzionale	—	—	—	—	—	—	1	—	1	—	2	—
11 a 45	Omicidio colposo	1	—	5	—	10	2	17	—	20	—	53	2
11 a 45	CONTRO L'INCOLUMITÀ E LA LIBERTÀ INDIVIDUALE	33	8	255	31	364	35	515	54	622	45	1.789	173
11	Percosse	—	—	4	1	12	1	15	5	11	3	42	10
12 a 14	Lesioni personali volontarie	11	6	86	19	176	25	144	30	174	27	551	107
15 a 17	Lesioni personali colpose	20	1	151	8	157	3	312	6	387	6	1.057	24
18 a 22	Rissa, abbandono d'incapace, ecc.	1	1	5	3	9	3	18	10	13	3	46	20
23 a 45	Violenza privata, minaccia, ecc.	1	—	9	—	20	3	26	2	27	6	93	12
46, 47	INGIURIE E DIFAMAZIONI	5	5	13	5	19	8	41	18	47	16	125	52
48 a 89	Contro la famiglia, la moralità e il buon costume	3	1	50	13	76	27	67	15	117	36	313	92
48 a 61	CONTRO LA FAMIGLIA	—	—	8	3	16	12	20	10	51	22	95	47
51	Violazione obblighi assistenza familiare	—	—	4	3	10	10	11	9	26	21	51	43
52	Maltrattamenti in famiglia	—	—	3	—	4	1	4	—	6	1	19	2
48 a 50	Adulterio, bigamia, ecc.	—	—	1	—	2	1	5	1	17	—	25	2
53 a 61	CONTRO LA MORALITÀ E IL BUON COSTUME	3	1	41	9	60	15	46	4	65	13	215	42
62	Violenza carnale	1	—	11	—	15	1	13	—	22	—	65	1
63	Atti di libidine violenti	—	—	9	—	10	—	8	—	2	1	35	1
64	Atti osceni	1	1	12	2	24	14	21	3	27	12	93	32
65 a 78	Corruzione di minorenni, ecc.	1	—	2	—	3	—	4	1	6	—	21	1
79 a 89	CONTRO LA SANITÀ DELLA STIRPE	—	—	1	1	—	—	1	1	1	1	3	3
90 a 118	Contro il patrimonio	72	6	827	29	923	43	893	55	823	54	3.538	187
90 a 93	FURTO	56	6	730	28	797	39	751	46	695	45	3.029	164
90 a 92	Furto semplice	22	3	201	12	237	20	222	23	297	26	909	34
93	Furto aggravato	34	3	529	16	560	19	529	23	462	19	2.120	30
94 a 109	RAPINA E DANNI	12	—	77	1	100	2	109	6	92	6	390	15
94 a 97	Rapina, estorsione, sequestro di persona	—	—	2	—	6	—	10	—	19	1	29	1
98 a 109	Danni a cose, animali, terreni, ecc.	12	—	75	1	92	2	99	6	73	5	351	14
110 a 118	TRUFFA ED ALTRE FRODI	4	—	20	—	26	2	33	3	36	3	119	8
110	Truffa	1	—	4	—	6	1	9	1	10	1	30	3
111	Appropriazione indebita	—	—	5	—	6	—	9	—	13	2	33	2
112	Ricettazione	3	—	7	—	11	—	9	1	6	—	36	1
113 a 118	Insolvenza fraudolenta, ecc.	—	—	4	—	3	1	6	1	7	—	20	2
119 a 212	Contro l'economia e la fede pubblica	5	—	31	2	34	8	41	12	43	5	154	27
119 a 134	CONTRO L'ECONOMIA PUBBLICA, L'INDUSTRIA E IL COMMERCIO	1	—	3	—	5	1	4	3	5	2	18	6
119	Frode nell'esercizio del commercio	1	—	1	—	4	1	4	3	5	2	15	6
120	Vendita sostanze alimentari non genuine	—	—	2	—	1	—	—	—	—	—	3	—
121 a 134	Arbitraria invasione aziende, ecc.	—	—	—	—	—	—	—	—	—	—	—	—
135 a 162	CONTRO L'INCOLUMITÀ PUBBLICA	4	—	11	1	9	—	9	—	7	—	40	1
163 a 212	CONTRO LA FEDE PUBBLICA	—	—	17	1	20	7	28	9	31	3	96	20
163 a 174	Falsità in monete	—	—	—	—	1	—	1	—	1	—	2	—
175 a 182	Falsità in sigilli	—	—	—	—	—	—	1	—	1	—	1	—
183 a 212	Falsità in atti e persone	—	—	17	1	19	7	27	9	30	3	93	19
213 a 373	Contro lo Stato, le altre istituzioni sociali e l'ordine pubblico	2	—	18	4	43	5	64	4	92	16	219	29
213 a 276	CONTRO LA PERSONALITÀ DELLO STATO	—	—	—	—	—	—	2	—	3	—	5	—
277 a 318	CONTRO LA PUBBLICA AMMINISTRAZIONE	—	—	7	—	19	2	34	2	63	8	123	12
277 a 285	Violenza, resistenza, oltraggio	—	—	7	—	18	2	29	—	57	3	111	5
286 a 294	Peculato, malversazione, ecc.	—	—	—	—	—	—	—	—	—	—	—	—
295 a 318	Omissione atti di ufficio, ecc.	—	—	—	—	1	—	5	2	6	5	12	7
319 a 354	CONTRO L'AMMINISTRAZIONE DELLA GIUSTIZIA	2	—	5	2	21	3	23	2	22	8	73	15
355 a 366	CONTRO IL SENTIMENTO RELIGIOSO, ECC.	—	—	6	2	3	—	4	—	3	—	16	2
367 a 373	CONTRO L'ORDINE PUBBLICO	—	—	—	—	—	—	1	—	1	—	2	—
—	Altri delitti	5	—	6	—	9	—	10	—	15	3	45	3
TOTALE		126	20	1.206	84	1.479	128	1.650	158	1.781	175	6.242	565

(a) Escluso il perdono giudiziale (vedi pag. seguente).

Segue Tav. 112 — Minorenni giudicati con provvedimento irrevocabile secondo il delitto, la specie del provvedimento, l'età e il sesso

N. d'ordine	DELITTI	ETÀ - Anni										TOTALE	
		meno di 14		14		15		16		17		MF	F
		MF	F	MF	F	MF	F	MF	F	MF	F		
C - PERDONO GIUDIZIALE													
1 a 47	Contro la persona	—	—	47	7	94	24	153	13	209	22	503	66
1 a 10	CONTRO LA VITA	—	—	4	—	17	3	32	—	53	2	106	5
1	Strage	—	—	—	—	—	—	—	—	—	—	—	—
2,3,5,8	Omicidio volontario consumato	—	—	—	—	1	—	—	—	—	—	1	—
4	Omicidio volontario tentato	—	—	—	—	—	—	—	—	—	—	—	—
6, 7	Infanticidio per causa di onore	—	—	—	—	—	—	—	—	—	—	—	—
9, 10	Omicidio preterintenzionale	—	—	—	—	—	—	—	—	—	—	—	—
11 a 45	Omicidio colposo	—	—	4	—	16	3	32	—	53	2	105	5
11 a 45	CONTRO L'INCOLUMITÀ E LA LIBERTÀ INDIVIDUALE	—	—	39	6	74	19	119	13	153	17	385	55
11	Percosse	—	—	—	—	3	1	1	—	4	—	8	1
12 a 14	Lesioni personali volontarie	—	—	13	—	23	6	41	4	42	3	119	13
15 a 17	Lesioni personali colpose	—	—	15	1	26	2	47	1	71	2	159	6
18 a 22	Rissa, abbandono d'incapace, ecc.	—	—	9	5	15	8	16	7	23	9	63	29
23 a 45	Violenza privata, minaccia, ecc.	—	—	2	—	7	2	14	1	13	3	36	6
46, 47	INGIURIE E DIFAMAZIONI	—	—	4	1	3	2	2	—	3	3	12	6
48 a 89	Contro la famiglia, la moralità e il buon costume	—	—	49	3	72	13	72	8	61	7	254	31
48 a 61	CONTRO LA FAMIGLIA	—	—	3	1	8	3	10	4	8	2	29	10
51	Violazione obblighi assistenza familiare	—	—	2	1	4	2	7	4	4	2	17	9
52	Maltrattamenti in famiglia	—	—	1	—	3	1	1	—	4	—	9	—
48 a 50	Adulterio, bigamia, ecc.	—	—	—	—	1	1	2	—	—	—	3	1
53 a 61	CONTRO LA MORALITÀ E IL BUON COSTUME	—	—	46	2	63	9	61	4	53	5	223	20
62	Violenza carnale	—	—	14	—	22	—	17	—	15	—	69	—
63	Atti di libidine violenti	—	—	16	—	19	—	22	—	22	—	79	—
64	Atti osceni	—	—	13	1	21	9	16	3	11	5	61	13
65 a 78	Corruzione di minorenni, ecc.	—	—	3	1	1	—	4	1	4	—	12	2
79 a 89	CONTRO LA SANITÀ DELLA STIRPE	—	—	—	—	1	—	1	—	—	—	2	1
90 a 118	Contro il patrimonio	—	—	1.023	39	1.052	28	1.084	37	911	43	4.077	147
90 a 93	FURTO	—	—	941	35	978	28	978	35	808	39	3.705	137
90 a 92	Furto semplice	—	—	182	16	188	17	207	15	185	16	757	64
93	Furto aggravato	—	—	759	19	790	11	776	20	623	23	2.948	73
94 a 109	RAPINA E DANNI	—	—	54	3	62	—	79	1	82	2	277	6
94 a 97	Rapina, estorsione, sequestro di persona	—	—	—	—	—	—	—	—	—	—	—	—
98 a 109	Danni a cose, animali, terreni, ecc.	—	—	13	1	15	—	27	—	41	2	96	3
110 a 118	TRUFFA ED ALTRE FRODI	—	—	41	2	47	—	52	1	41	—	151	3
110	Truffa	—	—	28	1	19	—	27	1	21	2	95	4
111	Appropriazione indebita	—	—										

Segue Tav. 112 — Minorenni giudicati con provvedimento irrevocabile secondo il delitto, la specie del provvedimento, l'età e il sesso

N. d'ordine	DELITTI	Età - Anni										TOTALE	
		meno di 14		14		15		16		17		MF	F
		MF	F	MF	F	MF	F	MF	F	MF	F		
D - CONDANNA													
1 a 47	Contro la persona	—	—	1	—	8	—	17	1	21	3	47	4
1 a 10	CONTRO LA VITA	—	—	1	—	4	—	1	—	2	1	8	1
1	Strage	—	—	—	—	—	—	—	—	—	—	—	—
2,3,5,8	Omicidio volontario consumato	—	—	—	—	1	—	—	—	1	1	3	1
4	Omicidio volontario tentato	—	—	—	—	—	—	—	—	—	—	—	—
6, 7	Infanticidio per causa di onore	—	—	—	—	—	—	—	—	—	—	—	—
9, 10	Omicidio preterintenzionale	—	—	—	—	—	—	—	—	—	—	—	—
11 a 45	Omicidio colposo	—	—	1	—	2	—	—	—	—	—	3	—
11	CONTRO L'INCOLUMITÀ E LA LIBERTÀ INDIVIDUALE	—	—	—	—	—	—	—	—	—	—	—	—
11	Percosse	—	—	—	—	4	—	15	1	19	2	38	3
12 a 14	Lesioni personali volontarie	—	—	—	—	—	—	—	—	—	1	—	—
15 a 17	Lesioni personali colpose	—	—	—	—	3	—	11	1	10	—	24	1
18 a 22	Rissa, abbandono d'incapace, ecc.	—	—	—	—	—	—	1	—	—	—	—	—
23 a 45	Violenza privata, minaccia, ecc.	—	—	—	—	1	—	2	—	—	1	7	1
46, 47	INGIURIE E DIFFAMAZIONI	—	—	—	—	—	—	—	—	—	—	—	—
48 a 89	Contro la famiglia, la moralità e il buon costume	—	—	13	—	8	—	23	—	16	2	60	2
48 a 61	CONTRO LA FAMIGLIA	—	—	—	—	—	—	—	—	—	3	2	3
51	Violazione obblighi assistenza familiare	—	—	—	—	—	—	—	—	—	2	1	2
52	Maltrattamenti in famiglia	—	—	—	—	—	—	—	—	—	—	—	—
48 a 50	Adulterio, bigamia, ecc.	—	—	—	—	—	—	—	—	—	1	1	1
53 a 61	CONTRO LA MORALITÀ E IL BUON COSTUME	—	—	13	—	8	—	23	—	13	—	57	—
62 a 78	Violenza carnale	—	—	3	—	4	—	12	—	4	—	23	—
62	Atti di libidine violenti	—	—	4	—	3	—	4	—	3	—	14	—
63	Atti osceni	—	—	6	—	1	—	3	—	2	—	12	—
64	Corruzione di minorenni, ecc.	—	—	—	—	—	—	4	—	4	—	3	—
65 a 78	CONTRO LA SANITÀ DELLA STIRPE	—	—	—	—	—	—	—	—	—	—	—	—
79 a 89	CONTRO LA SANITÀ DELLA STIRPE	—	—	—	—	—	—	—	—	—	—	—	—
90 a 118	Contro il patrimonio	—	—	70	1	141	1	269	1	315	2	795	5
90 a 93	FURTO	—	—	67	1	130	1	238	1	283	1	718	4
90 a 92	Furto semplice	—	—	5	—	18	—	42	—	52	1	117	1
93	Furto aggravato	—	—	62	1	112	1	196	1	231	—	601	3
94 a 109	RAPINA E DANNI	—	—	2	—	9	—	22	—	26	1	59	1
94 a 97	Rapina, estorsione, sequestro di persona	—	—	2	—	4	—	17	—	16	1	39	1
98 a 109	Danni a cose, animali, terreni, ecc.	—	—	—	—	5	—	5	—	10	—	20	—
110 a 118	TRUFFA ED ALTRE FRODI	—	—	1	—	2	—	9	—	6	—	18	—
110	Truffa	—	—	—	—	—	—	3	—	1	—	4	—
111	Appropriazione indebita	—	—	—	—	—	—	—	—	2	—	2	—
112	Ricettazione	—	—	1	—	2	—	6	—	3	—	12	—
113 a 118	Insolvenza fraudolenta, ecc.	—	—	—	—	—	—	—	—	—	—	—	—
119 a 212	Contro l'economia e la fede pubblica	—	—	—	—	3	—	5	—	3	—	11	—
119 a 134	CONTRO L'ECONOMIA PUBBLICA, L'INDUSTRIA E IL COMMERCIO	—	—	—	—	—	—	—	—	—	—	—	—
119	Frode nell'esercizio del commercio	—	—	—	—	—	—	—	—	—	—	—	—
120	Vendita sostanze alimentari non genuine	—	—	—	—	—	—	—	—	—	—	—	—
121 a 134	Arbitraria invasione aziende, ecc.	—	—	—	—	—	—	—	—	—	—	—	—
135 a 162	CONTRO L'INCOLUMITÀ PUBBLICA	—	—	—	—	1	—	1	—	1	—	2	—
163 a 212	CONTRO LA FEDE PUBBLICA	—	—	—	—	3	—	4	—	2	—	9	—
163 a 174	Falsità in monete	—	—	—	—	—	—	1	—	—	—	1	—
175 a 182	Falsità in sigilli	—	—	—	—	—	—	—	—	—	—	—	—
183 a 212	Falsità in atti e persone	—	—	—	—	3	—	3	—	2	—	8	—
213 a 373	Contro lo Stato, le altre istituzioni sociali e l'ordine pubblico	—	—	—	—	2	1	10	—	21	2	33	3
213 a 276	CONTRO LA PERSONALITÀ DELLO STATO	—	—	—	—	—	—	—	—	—	—	—	—
277 a 318	CONTRO LA PUBBLICA AMMINISTRAZIONE	—	—	—	—	1	1	9	—	18	1	28	2
277 a 285	Violenza, resistenza, oltraggio	—	—	1	—	1	—	9	—	18	1	28	2
286 a 294	Peculato, malversazione, ecc.	—	—	—	—	—	—	—	—	—	—	—	—
295 a 318	Omissione atti di ufficio, ecc.	—	—	—	—	—	—	—	—	—	—	—	—
319 a 354	CONTRO L'AMMINISTRAZIONE DELLA GIUSTIZIA	—	—	—	—	1	—	1	—	3	1	5	1
355 a 366	CONTRO IL SENTIMENTO RELIGIOSO, ECC.	—	—	—	—	—	—	—	—	—	—	—	—
367 a 373	CONTRO L'ORDINE PUBBLICO	—	—	—	—	—	—	—	—	—	—	—	—
—	Altri delitti	—	—	—	—	—	—	—	—	—	—	—	—
TOTALE		—	—	84	1	162	2	324	2	376	9	946	14

Segue Tav. 112 — Minorenni giudicati con provvedimento irrevocabile secondo il delitto, la specie del provvedimento, l'età e il sesso

N. d'ordine	DELITTI	Età - Anni										TOTALE	
		meno di 14		14		15		16		17		MF	F
		MF	F	MF	F	MF	F	MF	F	MF	F		
E - TOTALE													
1 a 47	Contro la persona	2.234	204	541	60	793	96	1.131	114	1.318	106	6.017	580
1 a 10	CONTRO LA VITA	16	2	11	—	32	5	52	—	78	3	189	10
1	Strage	—	—	—	—	—	—	—	—	—	—	—	—
2,3,5,8	Omicidio volontario consumato	3	—	—	—	3	—	2	—	2	1	10	1
4	Omicidio volontario tentato	—	—	1	—	1	—	—	—	1	—	3	—
6, 7	Infanticidio per causa di onore	—	—	—	—	—	—	—	—	—	—	—	—
9, 10	Omicidio preterintenzionale	1	—	—	—	—	—	1	—	2	—	4	—
11 a 45	Omicidio colposo	12	2	10	—	28	5	49	—	73	2	172	9
11	CONTRO L'INCOLUMITÀ E LA LIBERTÀ INDIVIDUALE	2.184	182	507	52	735	79	1.026	92	1.183	83	5.635	488
11	Percosse	15	2	5	2	20	2	20	5	23	3	83	14
12 a 14	Lesioni personali volontarie	979	76	182	29	260	45	308	52	352	45	2.087	247
15 a 17	Lesioni personali colpose	1.130	90	289	13	392	15	619	14	710	12	3.147	144
18 a 22	Rissa, abbandono d'incapace, ecc.	25	11	14	8	27	12	36	17	40	12	142	61
23 a 45	Violenza privata, minaccia, ecc.	35	3	11	—	29	5	43	4	58	10	176	22
46, 47	INGIURIE E DIFFAMAZIONI	34	20	23	8	26	12	53	22	57	20	193	82
48 a 89	Contro la famiglia, la moralità e il buon costume	171	4	123	17	165	41	174	24	209	45	842	131
48 a 61	CONTRO LA FAMIGLIA	5	1	11	4	26	16	30	14	66	26	138	61
51	Violazione obblighi assistenza familiare	1	1	6	4	14	12	18	13	32	24	71	54
52	Maltrattamenti in famiglia	3	—	4	—	7	—	5	—	12	1	31	2
48 a 50	Adulterio, bigamia, ecc.	1	—	1	—	5	—	7	—	12	1	36	5
53 a 61	CONTRO LA MORALITÀ E IL BUON COSTUME	166	3	111	12	138	24	141	8	142	18	698	65
62	Violenza carnale	65	1	21	—	50	1	49	—	47	—	245	2
62	Atti di libidine violenti	47	—	32	—	32	—	36	—	39	1	186	1
63	Atti osceni	44	2	39	11	47	23	43	6	41	17	214	59
64	Corruzione di minorenni, ecc.	10	—	6	1	9	—	13	2	15	—	53	3
65 a 78	CONTRO LA SANITÀ DELLA STIRPE	—	—	1	1	1	1	1	1	3	1	6	5
79 a 89	CONTRO LA SANITÀ DELLA STIRPE	—	—	—	—	—	—	—	—	—	—	—	—
90 a 118	Contro il patrimonio	5.347	250	2.022	71	2.180	73	2.307	94	2.119	103	13.975	591
90 a 93	FURTO	4.783	234	1.826	66	1.941	69	2.005	83	1.838	86	12.393	538
90 a 92	Furto semplice	1.118	73	413	29	456	37	477	38	481	44	2.945	221
93	Furto aggravato	3.665	161	1.413	37	1.485	32	1.528	45	1.357	42	9.448	317
94 a 109	RAPINA E DANNI	509	15	146	4	186	2	225	7	213	10	1.279	38
94 a 97	Rapina, estorsione, sequestro di persona	38	1	20	1	27	—	54	—	77	4	216	6
98 a 109	Danni a cose, animali, terreni, ecc.	471	14	126	3	159	2	171	7	136	6	1.063	32
110 a 118	TRUFFA ED ALTRE FRODI	55	1	50	1	53	2	77	4	68	7	303	15
110	Truffa	15	—	6	—	8	1	17	2	16	4	62	7
111	Appropriazione indebita	11	1	7	—	8	—	15	—	18	3	59	4
112	Ricettazione	28	—	32	1	28	—	33	1	23	—	144	2
113 a 118	Insolvenza fraudolenta, ecc.	1	—	5	—	9	1	12	1	11	—	38	2
119 a 212	Contro l'economia e la fede pubblica	159	8	54	5	67	11	85	19	84	12	449	55
119 a 134	CONTRO L'ECONOMIA PUBBLICA, L'INDUSTRIA E IL COMMERCIO	6	—	4	1	7	2	6	4	13	5	36	12
119	Frode nell'esercizio del commercio	2	—	2	1	6	2	6	4	12	5	28	12
120	Vendita sostanze alimentari non genuine	—	—	2	—	1	—	—	—	—	—	3	—
121 a 134	Arbitraria invasione aziende, ecc.	4	—	—	—	—	—	—	—	—	—	5	—
135 a 162	CONTRO L'INCOLUMITÀ PUBBLICA	141	7	24	2	20	—</						

Tav. 113 — Minorenni di età inferiore ai 14 anni giudicati con provvedimento irrevocabile secondo il delitto e il sesso (a)

N. d'ordine (b)	DELLI	ETÀ - Anni								TOTALE	
		meno di 10		10 e 11		12		13		MF	F
		MF	F	MF	F	MF	F	MF	F		
1 a 47	Contro la persona	818	79	672	50	319	21	425	54	2.234	204
1 a 10	CONTRO LA VITA							16	2	16	2
1	Strage										
2, 3, 5, 8	Omicidio volontario consumato							3		3	
4	Omicidio volontario tentato										
6, 7	Infanticidio per causa di onore										
9, 10	Omicidio preterintenzionale							1		1	
11 a 47	Omicidio colposo							12	2	12	2
	CONTRO L'INCOGNITA' E LA LIBERTA' INDIVIDUALE	815	78	664	46	310	18	395	40	2.184	182
11	Percosse	5		6	1			4	1	15	2
12 a 14	Lesioni personali volontarie	372	33	304	26	141	13	162	12	979	76
15 a 17	Lesioni personali colpose	403	45	342	23	153	4	205	18	1.130	90
18 a 22	Rissa, abbandono d'incapace, ecc.	3		6	2			14	3	25	11
23 a 45	Violenza privata, minaccia, ecc.	5		8	4			14	12	34	20
46, 47	INSEGUITI E DOFLAMAZIONI	3	1	8	4	9	3	14	12	34	20
48 a 89	Contro la famiglia, la moralità e il buon costume			3		4		164	4	171	4
48 a 61	CONTRO LA FAMIGLIA					1		4	1	5	1
51	Violazione obblighi assistenza familiare							1	1	1	1
52	Malfamamenti in famiglia							3		3	
48 a 50	Adulterio, bigamia, ecc.									1	
53 a 61	CONTRO LA MORALITA' E IL BUON COSTUME			3		3		160	3	166	3
62 a 78	Violenza carnale							69	1	65	1
63	Atti di libidine violenti							47		47	
64	Atti osceni							44	2	41	2
65 a 78	Corruzione di minorenni, ecc.							4		10	
79 a 89	CONTRO LA SANITA' DELLA STRAIPB										
90 a 118	Contro il patrimonio	958	45	1.579	72	1.141	58	1.669	75	5.347	250
90 a 95	Furto	835	40	1.423	65	1.060	57	1.465	72	4.783	234
91 a 92	Furto semplice	217	12	383	20	210	22	303	19	1.118	51
93	Furto aggravato	618	28	1.040	45	850	35	1.157	53	3.665	161
94 a 109	RAPINA E DANNO	123	5	150	6	80	1	156	3	509	15
94 a 97	Rapina, estorsione, sequestro di persona							38	1	39	
98 a 109	Danni a cose, animali, terreni, ecc.	123	5	150	6	80	1	118	2	471	14
110 a 118	TRUFFA ED ALTRI FRODI			6	1	1		48		55	1
110	Truffa							15		15	
111	Appropriazione indebita			6	1			4		11	
112	Ricettazione							23		38	
113 a 118	Insolvenza fraudolenta, ecc.							1		1	
119 a 212	Contro l'economia e la fede pubblica	70	3	31	2	23	1	35	2	159	8
119 a 134	CONTRO L'ECONOMIA PUBBLICA, L'INDUSTRIA E IL COMMERCIO							6		6	
119	Uso nell'esercizio del commercio							2		2	
120	Vendita sostanze alimentari non genuine										
121 a 134	Arbitraria invasione aziende, ecc.							2		4	
135 a 162	CONTRO L'INCOGNITA' PUBBLICA	70	3	28	1	21	1	22	2	141	7
163 a 212	CONTRO LA FEDE PUBBLICA			3	1	2		7		12	1
163 a 174	Falsità in moneta										
175 a 182	Falsità in sigilli										
183 a 212	Falsità in atti e persone							7		12	1
213 a 373	Contro lo Stato, le altre istituzioni sociali e l'ordine pubblico	1		8		4	1	43	15	56	16
213 a 236	CONTRO LA PERSONALITA' DELLO STATO										
237 a 318	CONTRO LA PUBBLICA AMMINISTRAZIONE	1		8		3	1	8	3	20	4
237 a 285	Violenza, resistenza, oltraggio			6		1		5	1	12	1
286 a 294	Peculato, malversazione, ecc.										
295 a 318	Omissione atti di ufficio, ecc.										
319 a 354	CONTRO L'AMMINISTRAZIONE DELLA GIUSTIZIA							34	12	34	12
355 a 366	CONTRO IL SENTIMENTO RELIGIOSO, ETC.										
367 a 373	CONTRO L'ORDINE PUBBLICO							1		1	
	Altri delitti	1				2		6		9	
	TOTALE	1.848	127	2.293	124	1.493	81	2.342	150	7.976	482

(a) Impromovibilità dell'azione penale e proscioglimento o assoluzione; i prosciolti o assolti furono 126, di cui 59 per delitti contro la persona, 3 per delitti contro la famiglia, la moralità e il buon costume, 53 per delitti contro il patrimonio, 5 per delitti contro la economia e la fede pubblica, 2 per delitti contro lo Stato, ecc., e 5 per altri delitti.
(b) Cfr. «Avvenire» n. 13 per i singoli numeri d'ordine.

Tav. 114 — Minorenni giudicati con provvedimento irrevocabile secondo alcuni caratteri, la specie del provvedimento, l'età e il sesso

CARATTERI	ETÀ - Anni										TOTALE	
	meno di 14		14		15		16		17		MF	F
	MF	F	MF	F	MF	F	MF	F	MF	F		
A - IMPROMOVIBILITÀ DELL'AZIONE PENALE												
Totale	7.850	462	337	20	366	30	464	31	498	25	9.505	568
FILIAZIONE:												
Legittima e legittimata	7.617	445	326	19	359	30	456	31	471	24	9.299	540
Illegittima	235	15	9	1	7		6		16	1	243	17
Di ignoti	28	2	2				2		1		33	2
ISTRUZIONE:												
Analfabeti	729	75	30	3	33	2	36	4	23	3	851	87
Elementare	5.960	334	198	12	207	21	307	18	337	19	7.009	404
Media inferiore	1.134	49	92	5	105	7	92	6	92	3	1.516	79
Media superiore e universitaria	27	4	16		21		29	3	36		129	7
CONVIVENZA:												
In famiglia	7.695	435	322	17	360	30	453	31	473	24	9.303	538
Con altri	20	6	2	1	1		2		4		29	7
In collegio, istituto	135	20	13	2	5		9		11	1	173	23
CONDIZIONE PROFESSIONALE:												
Occupazione retribuita	667	10	94	3	152	7	242	9	285	3	1.440	46
Occupazione non retribuita	48	5	12		11	2	13	1	22	2	108	10
In cerca di 1° occupazione	374	9	52	4	56	4	62	3	53	4	547	34
In età non lavorativa e altre condizioni	6.811	429	179	13	147	17	147	18	128	11	7.412	488
Sviluppo intellettuale:												
Normale	7.453	441	322	20	345	29	449	31	473	23	9.043	544
Precoce	53	4	8		7	1	7		13	2	118	7
Ritardato	302	16	7		14		7		2		339	18
Deforme	5	1					1				6	1
MALATTIE, STATI MORBOSI, DIFETTI FISICI:												
Tubercolosi	25	2	1		1		3		2		32	2
Tubercolosi con disendocrinie o luc, ecc.	42	4			1		1		2		47	4
Disendocrinie	64	5	2		5		4		6		81	5
Luc	11										11	
Reliquari morbosi	42	1	2		1		4		1	1	50	2
Turbe mentali	95	5	4	1	3		6		6	1	114	7
Altre malattie o difetti fisici	273	15	12	1	11	3	24	3	19	1	339	23
Nessuna malattia, stato morboso, difetto fisico	7.297	430	316	18	344	27	422	23	452	22	8.831	526
SITUAZIONE MATRIMONIALE DEL GENITORE:												
Conviventi	7.205	426	304	17	337	30	415	28	456	23	8.697	524
Separati legalmente	32	2	2	1	1		4		3		45	3
Separati di fatto	122	6	4		6		6		4		142	6
Uno o entrambi ignoti	218	15	10	2	8		9		14		259	17
Diversa dalle precedenti (a)	273	13	14		14		30	3	31	2	362	18
PROFESSIONE DEL PADRE O DI CHI NE VA LE SECCI:												
Professioni liberali	54	1	5		4		4		7		74	1
— amministrative, tecniche e operative	267	24	24		23	2	21		31	2	462	28
Arti e mestieri particolari dell'agricoltura	1.595	89	64		77	6	114	5	98	3	1.856	106
— della lavorazione e fabbricazione materiali e prodotti	3.924	218	149	10	168	15	215	17	217	14	4.673	274
— dell'installazione e funzionamento impianti	404	18	12	2	17	1	13	1	12		458	22
— del commercio e dei servizi	896	48	44	2	43	4	54	4	58	2	1.095	68
Condizioni non professionali	704	64	39	3	34	2	43	4	67	4	887	77
STAGIONE DEL DELITTO:												
Primavera	1.951	108	93	5	95	14	131	11	138	6	2.408	144
Estate	2.135	120	87	9	106	6	118	6	121	11	2.617	153
Autunno	1.949	135	88	5	87	7	124	6	97	2	2.345	155
Inverno	1.815	99	69	1	78	3	91	8	82	6	2.135	117
ANNO DEL DELITTO:												
Anteriore al 1963	59	4	2		1							

Segue Tav. 114 — Minorenni giudicati con provvedimento irrevocabile secondo alcuni caratteri, la specie del provvedimento, l'età e il sesso

CARATTERI	ETÀ - Anni										Totale	
	meno di 14		14		15		16		17			
	MF	F	MF	F	MF	F	MF	F	MF	F	MF	F
Totale	126	20	1.206	84	1.479	128	1.650	158	1.781	175	6.242	565
FILIAZIONE:												
Legittima e legittimata	113	16	1.168	81	1.434	124	1.592	182	1.726	173	6.032	546
Illegittima	11	3	54	3	69	4	54	5	46	2	184	17
Di ignoti	2	1	4	1	6	—	4	1	10	—	26	2
ISTRUZIONE:												
Analfabeti	16	4	104	15	139	12	95	12	30	15	452	64
Elementare	79	13	755	53	1.019	101	1.164	119	1.331	125	4.308	411
Media inferiore	25	3	310	11	310	14	332	24	294	22	1.261	71
Media superiore e universitaria	6	—	27	5	47	—	31	4	76	4	221	14
CONVIVENZA:												
In famiglia	122	18	1.165	77	1.406	115	1.593	145	1.693	167	5.979	520
Con altri	—	—	7	—	12	4	13	6	27	2	54	12
In collegio, istituto	4	2	34	7	61	11	64	7	65	6	209	33
CONDIZIONE PROFESSIONALE:												
Occupazione retribuita	43	2	502	21	816	43	953	56	1.132	57	3.446	179
Occupazione non retribuita	3	—	33	2	33	2	52	3	63	6	181	13
In cerca di occupazione	16	1	255	14	275	19	297	10	298	16	1.154	50
In età non lavorativa e altre condizioni	64	17	436	47	535	64	348	59	288	96	1.461	315
Sviluppo scheletrico:												
Normale	120	20	1.130	79	1.398	112	1.485	150	1.733	171	5.966	539
Precoce	—	—	36	2	49	5	43	5	31	2	161	15
Ritardato	6	—	29	3	30	5	21	3	23	1	109	10
Deforme	—	—	—	—	2	—	1	—	2	—	6	1
MALATTIE, STATI MORBOSI, DEFETTI FISICI:												
Tubercolosi	1	—	7	1	1	—	4	—	7	—	20	4
Tubercolosi con discadenza o lat. ecc.	—	—	3	—	3	—	2	—	9	—	24	1
Disendocrinie	1	—	31	3	16	2	20	—	20	—	98	6
Lue	—	—	1	—	2	—	2	—	2	—	7	—
Reliquanti morbosità	1	—	11	—	14	1	15	—	15	—	59	9
Turbe mentali	1	—	21	1	22	1	27	—	30	3	101	10
Altre malattie o difetti fisici	2	—	59	—	65	6	65	5	52	3	235	17
Nessuna malattia, stato morboso, difetto fisico	120	19	1.083	76	1.349	118	1.507	50	1.646	165	5.698	528
SITUAZIONE MATRIMONIALE DEI GENITORI:												
Convivenzi	109	14	1.051	71	1.271	105	1.424	141	1.575	147	5.987	478
Separati legalmente	—	—	7	—	16	—	13	—	16	1	52	1
Separati di fatto	2	—	24	—	35	6	32	2	23	7	117	28
Uno o entrambi ignoti	5	—	50	—	42	4	53	3	54	3	124	6
Diversa dalle precedenti	10	—	72	—	14	13	128	12	173	17	402	33
PROFESSIONE DEL PADRE O DI CHI NE HA LE VOCI:												
Professioni liberali	—	—	13	—	8	1	15	—	9	1	45	3
— amministrative, tecniche e operative	4	—	76	3	73	3	91	4	91	2	335	15
Arti e mestieri particolari dell'agricoltura	26	1	248	15	319	—	373	43	365	39	1.331	176
— della lavorazione e fabbricazione materiali e prodotti dell'installazione e funzionamento impianti	55	12	531	43	682	52	752	68	824	36	2.845	261
— del commercio e dei servizi	3	1	47	1	56	7	58	4	52	2	216	15
Condizioni non professionali	25	1	143	5	153	7	164	13	201	15	683	47
	12	5	151	17	188	27	197	29	239	27	787	105
STAGIONE DEL DELITTO:												
Primavera	32	4	294	19	327	26	379	35	445	46	1.478	130
Estate	43	9	358	27	432	40	478	47	504	60	1.815	182
Autunno	24	4	314	26	401	27	424	44	444	38	1.607	139
Inverno	26	2	240	12	312	35	369	32	388	31	1.342	113
ANNO DEL DELITTO:												
Anteriore al 1963	4	—	51	9	92	11	107	12	90	7	347	39
1963	5	—	76	—	89	9	106	11	125	13	401	24
1964	15	—	227	12	296	33	279	28	313	29	1.130	82
1965	31	2	422	26	510	43	569	41	594	53	2.126	162
1966	21	14	362	31	397	48	554	47	443	59	1.777	199
1967	50	4	68	5	95	7	35	19	215	14	461	49

(a) Escluso il perdono giudiziale (vedi pag. seguente).

Segue Tav. 114 — Minorenni giudicati con provvedimento irrevocabile secondo alcuni caratteri, la specie del provvedimento, l'età e il sesso

CARATTERI	ETÀ - Anni										Totale	
	meno di 14		14		15		16		17			
	MF	F	MF	F	MF	F	MF	F	MF	F	MF	F
Totale	—	—	1.155	53	1.278	75	1.391	71	1.277	87	5.101	286
FILIAZIONE:												
Legittima e legittimata	—	—	1.115	52	1.223	71	1.332	66	1.225	79	4.900	263
Illegittima	—	—	39	1	29	4	54	5	44	8	186	18
Di ignoti	—	—	1	—	1	—	5	—	8	—	15	—
ISTRUZIONE:												
Analfabeti	—	—	84	11	66	7	85	13	89	14	344	45
Elementare	—	—	781	33	893	57	988	44	917	60	3.579	194
Media inferiore	—	—	280	7	295	10	271	11	231	10	1.057	38
Media superiore e universitaria	—	—	10	2	24	1	47	3	40	3	121	9
CONVIVENZA:												
In famiglia	—	—	1.118	49	1.235	68	1.333	60	1.219	77	4.935	254
Con altri	—	—	6	1	10	1	16	4	15	2	47	6
In collegio, istituto	—	—	31	3	33	6	42	7	43	8	149	24
CONDIZIONE PROFESSIONALE:												
Occupazione retribuita	—	—	527	16	703	24	828	19	815	39	2.873	98
Occupazione non retribuita	—	—	23	—	32	—	41	2	38	3	134	6
In cerca di occupazione	—	—	236	10	264	11	283	12	229	5	1.012	38
In età non lavorativa e altre condizioni	—	—	369	27	279	39	239	38	195	40	1.082	144
Sviluppo scheletrico:												
Normale	—	—	1.086	51	1.222	72	1.340	69	1.232	83	4.685	275
Precoce	—	—	31	2	26	2	20	1	17	1	64	4
Ritardato	—	—	38	—	27	1	29	1	19	3	113	5
Deforme	—	—	—	—	3	—	2	—	4	—	9	—
MALATTIE, STATI MORBOSI, DEFETTI FISICI:												
Tubercolosi	—	—	4	—	1	1	6	—	2	—	13	1
Tubercolosi con discadenza o lat. ecc.	—	—	5	—	2	—	6	—	5	—	16	—
Disendocrinie	—	—	5	2	2	—	6	—	7	2	23	4
Lue	—	—	—	—	—	—	2	—	3	1	5	1
Reliquanti morbosità	—	—	15	2	12	—	12	—	12	—	51	2
Turbe mentali	—	—	16	—	18	1	17	1	23	1	74	3
Altre malattie o difetti fisici	—	—	45	1	47	4	58	2	50	3	200	10
Nessuna malattia, stato morboso, difetto fisico	—	—	1.064	48	1.196	69	1.284	68	1.175	80	4.719	265
SITUAZIONE MATRIMONIALE DEI GENITORI:												
Convivenzi	—	—	1.016	46	1.099	64	1.170	57	1.070	69	4.355	236
Separati legalmente	—	—	8	—	10	1	10	—	7	1	35	2
Separati di fatto	—	—	24	1	35	—	30	3	24	2	113	6
Uno o entrambi ignoti	—	—	38	2	52	5	59	6	41	5	190	18
Diversa dalle precedenti	—	—	69	4	87	5	122	5	135	10	408	24
PROFESSIONE DEL PADRE O DI CHI NE HA LE VOCI:												
Professioni liberali	—	—	8	—	7	1	8	—	8	—	31	1
— amministrative, tecniche e operative	—	—	51	3	48	4	71	3	62	3	232	13
Arti e mestieri particolari dell'agricoltura	—	—	257	10	293	17	308	14	277	21	1.130	62
— della lavorazione e fabbricazione materiali e prodotti dell'installazione e funzionamento impianti	—	—	519	22	591	35	612	31	599	34	2.321	122
— del commercio e dei servizi	—	—	61	1	35	3	35	1	38	2	169	7
Condizioni non professionali	—	—	129	4	133	5	153	1	109	4		

Tav. 115 — Minorenni giudicati con provvedimento irrevocabile secondo alcuni caratteri, la specie del provvedimento e il delitto (a)

CARATTERI	A - IMPROVVISIBILITÀ DELL'AZIONE PENALE															
	CONTRO LA PERSONA				CONTRO LA FAMIGLIA, ECC.			CONTRO IL PATRIMONIO				CON- TRO L'E- CONO- MIA, ECC.	CON- TRO LO STATO, ECC.	ALTRI DE- LITTI	TO- TALI	
	Totale	Omi- cidio vol. (2, 3, 5, 8)	Omi- cidio col- poso (9, 10)	Le- sioni vol. (12 a 14)	Le- sioni col- poso (15 a 17)	To- tale	Vio- lenza car- nale (62)	Atti di li- bidini- ne (63)	To- tale	Furto (90 a 93)	Rapi- na, ecc. (94 a 97)					Danni a cose, ecc. (98 a 109)
Totale	3.494	3	11	1.393	1.928	215	88	57	5.545	4.941	42	511	165	61	5	9.505
FILIAZIONE:																
Legittima e legittimata	3.415	2	11	1.351	1.901	210	84	56	5.379	4.766	42	501	162	58	5	9.229
Illegittima	67	1	—	34	24	5	4	1	166	155	—	10	2	3	—	243
Di ignoti	12	—	—	8	3	—	—	—	20	20	—	—	1	—	—	33
ISTRUZIONE:																
Analfabeti	299	1	2	137	149	9	3	4	504	442	7	50	30	6	—	851
Elementare	2.414	2	6	1.012	1.286	158	69	38	4.274	3.823	28	371	114	47	2	7.009
Media inferiore	680	—	3	222	420	43	14	14	765	661	7	85	17	8	3	1.516
Media superiore e univ.	101	—	—	22	73	5	2	1	22	15	—	5	1	—	—	129
CONVIVENZA:																
In famiglia	3.429	2	11	1.355	1.905	210	86	57	5.435	4.819	42	503	163	61	5	9.303
Con altri	13	—	—	10	2	—	—	—	15	14	—	1	1	—	29	
In collegio, istituto	52	1	—	28	21	5	2	—	115	108	—	7	1	—	173	
CONDIZIONE PROFESSIONALE:																
Occupazione retribuita	770	2	—	228	506	45	18	11	601	494	8	78	15	9	—	1.440
Occupazione non retribuita	73	—	—	28	40	2	1	—	28	20	—	8	1	2	—	106
In cerca di 1ª occupazione	241	—	3	101	121	17	8	3	274	251	2	17	9	5	1	547
In età non lavorativa e altre condizioni	2.410	1	8	1.036	1.261	151	61	43	4.642	4.176	32	408	140	45	4	7.417
SVILUPPO SCHELETRICO:																
Normale	3.363	3	11	1.338	1.967	200	81	54	5.265	4.678	39	433	152	57	5	9.042
Precoce	42	—	—	14	24	3	1	—	67	57	1	4	3	3	—	178
Ritardato	87	—	—	40	42	12	6	3	229	203	2	23	10	1	—	337
Deforme	2	—	—	1	1	—	—	—	4	3	—	1	—	—	6	
MALATTIE, STATI MORBOSI, DEFETTI FISICI:																
Tubercolosi	16	—	—	4	12	1	—	—	12	9	—	1	2	1	—	32
Tubercolosi con disendocri- nie o luc, ecc.	17	—	—	4	12	—	—	—	29	23	—	6	—	—	—	47
Disendocrine	30	—	—	14	12	1	1	—	58	41	—	6	—	—	—	81
Luc	3	—	—	—	1	—	—	—	8	7	—	1	—	—	—	11
Reliquati morbososi	12	—	—	7	5	1	1	—	35	20	1	4	2	—	—	58
Turbe mentali	25	—	—	13	11	5	2	1	77	72	—	5	5	2	—	114
Altre malattie o difetti fisici	103	—	—	49	45	5	2	2	255	193	4	18	4	1	—	339
Nessuna malattia, stato morboso, difetto fisico	3.288	3	11	1.302	1.830	202	82	54	5.128	4.561	37	470	152	56	5	8.231
SITUAZIONE MATRIMONIALE DEI GENITORI:																
Conviventi	3.235	2	11	1.273	1.808	198	79	51	5.047	4.466	42	478	156	56	5	8.697
Separati legalmente	18	—	—	10	7	1	1	—	24	22	—	1	1	—	—	45
Separati di fatto	30	—	—	17	12	3	—	2	105	96	—	6	3	—	—	142
Uno o entrambi ignoti	74	1	—	37	30	5	4	1	176	166	—	8	2	2	—	257
Diversa dalle precedenti (b)	137	—	—	56	71	6	4	3	213	191	—	18	3	1	—	362
PROFESSIONE DEL PADRE O DI CHI NE FA LE VECI:																
Professioni liberali	38	—	—	12	24	3	—	2	31	26	—	4	2	—	—	74
— amministrative, tecniche e operative	235	—	—	74	151	15	5	4	199	192	1	5	9	4	—	462
Arti e mestieri particolari dell'agricoltura	736	2	2	301	385	35	13	11	1.015	845	8	155	59	9	2	1.856
— della lavoraz. e fabbri- caz. materiali e prodotti — dell'installazione e fun- zionamento impianti	1.648	—	8	637	940	110	41	31	2.824	2.535	23	227	63	25	3	4.673
— del commercio e dei ser- vizi	146	—	1	68	73	6	4	—	294	252	5	32	9	3	—	456
Condizioni non profes- sionali	405	—	—	170	219	21	14	5	643	520	4	48	18	8	—	1.095
Condizioni non profes- sionali	286	1	—	131	136	25	11	4	559	511	1	40	5	12	—	897
STAGIONE DEL DELITTO:																
Primavera	948	1	2	371	529	74	30	20	1.336	1.176	10	127	34	18	—	2.408
Estate	987	1	5	341	592	64	33	17	1.482	1.332	8	130	71	13	—	2.617
Autunno	868	1	2	375	454	41	18	11	1.396	1.228	9	138	21	12	5	2.345
Inverno	691	—	2	306	353	36	9	9	1.349	1.205	15	116	39	20	—	2.135
ANNO DEL DELITTO:																
Anteriore al 1963	24	—	1	11	10	3	5	—	37	35	—	1	4	2	—	70
1963	11	—	—	3	7	4	—	—	64	58	—	2	—	2	—	81
1964	34	—	—	10	15	5	1	1	104	82	—	1	1	2	—	146
1965	158	1	1	56	88	28	13	2	450	411	6	28	8	1	—	645
1966	1.810	—	4	686	1.031	103	57	24	2.622	2.268	19	296	69	25	5	4.635
1967	1.457	2	5	627	777	72	14	30	2.287	2.087	14	171	83	29	—	3.928

(a) I numeri indicati tra parentesi si riferiscono ai numeri d'ordine di cui alla tabella riportata nelle « Avvertenze alle Tavole » n. 13.
(b) Genitore emigrato, detenuto uno o entrambi deceduti o situazione matrimoniale per altro motivo non accertata.

Segue Tav. 115 — Minorenni giudicati con provvedimento irrevocabile secondo alcuni caratteri, la specie del provvedimento e il delitto

CARATTERI	B - PROSCIOLGIMENTO E ASSOLUZIONE (a)															
	CONTRO LA PERSONA				CONTRO LA FAMIGLIA, ECC.			CONTRO IL PATRIMONIO				CON- TRO L'E- CONO- MIA, ECC.	CON- TRO LO STATO, ECC.	ALTRI DE- LITTI	TO- TALI	
	Totale	Omi- cidio vol. (2, 3, 5, 8)	Omi- cidio col- poso (9, 10)	Le- sioni vol. (12 a 14)	Le- sioni col- poso (15 a 17)	To- tale	Vio- lenza car- nale (62)	Atti di li- bidini- ne (63)	To- tale	Furto (90 a 93)	Rapi- na, ecc. (94 a 97)					Danni a cose, ecc. (98 a 109)
Totale	1.973	4	53	551	1.057	313	65	36	3.538	3.029	39	351	154	219	45	6.242
FILIAZIONE:																
Legittima e legittimata	1.924	3	53	534	1.043	306	63	36	3.408	2.909	37	346	145	211	38	6.032
Illegittima	39	1	—	13	9	7	2	—	116	107	2	4	7	8	—	184
Di ignoti	10	—	—	4	5	—	—	—	14	13	—	1	2	—	—	26
ISTRUZIONE:																
Analfabeti	94	2	1	38	39	17	4	1	305	252	2	47	11	18	7	452
Elementare	1.329	1	38	377	695	247	51	24	2.454	2.107	25	241	95	149	34	4.308
Media inferiore	439	—	10	109	256	45	9	9	694	599	9	57	42	37	4	1.261
Media superiore e univ.	111	—	4	27	67	4	1	2	85	71	3	6	6	15	—	221
CONVIVENZA:																
In famiglia	1.922	3	53	533	1.042	299	62	36	3.347	2.833	38	342	146	210	43	5.979
Con altri	10	—	—	5	5	4	2	—	95	29	1	3	2	3	—	54
In collegio, istituto	31	1	—	13	10	10	—	—	156	147	—	6	6	—	—	209
CONDIZIONE PROFESSIONALE:																
Occupazione retribuita	1.136	2	35	283	647	153	47	12	1.957	1.665	21	207	83	116	29	3.446
Occupazione non retribuita	63	—	2	18	32	7	2	—	96	56	—	34	6	9	—	181
In cerca di 1ª occupazione	270	—	8	82	138	56	5	13	749	684	10	31	22	46	11	1.154
In età non																

Tav. 116 — Minorenni giudicati con provvedimento irrevocabile secondo il luogo del delitto, la specie del provvedimento, il delitto e il sesso (a)

PROVVEDIMENTI LUOGO DEL DELITTO	CONTRO LA PERSONA				CONTRO LA FAMIGLIA, ECC.			CONTRO IL PATRIMONIO				CON- TRO L'UO- MO- NIA, ECC.	CON- TRO LO STA- TO, ECC.	ALTRI DE- LITTI	To- TALE	
	To- tale	Omi- cidio vol. (2, 3, 5, 8)	Omi- cidio col- poso (9, 10)	Le- sioni vol. (12 a 14)	Le- sioni col- pose (15 a 17)	To- tale	Vio- lenza car- nale (62)	Atti di fi- bid- ne (63)	To- tale	Furto (90 a 93)	Rapi- na, ecc. (94 a 97)					Danni a cose, ecc. (98 a 109)
Impromovibilità dell'azione penale	3.494	3	11	1.393	1.928	215	88	57	5.565	4.941	42	511	145	61	5	9.505
COMUNI CAPOLOGGHI DI PRO- VINCIA	1.242	1	2	491	692	108	36	34	2.151	1.937	21	160	47	28	1	3.577
Fino a 100.000 ab.	417	—	2	145	245	28	10	12	726	658	5	52	13	9	—	1.194
Oltre 100.000 ab.	825	1	2	346	446	80	26	22	1.425	1.279	16	108	34	19	—	2.383
COMUNI NON CAPOLOGGHI	2.252	2	9	902	1.236	107	52	23	3.414	3.004	21	351	118	33	4	5.928
Fino a 10.000 ab.	962	2	5	371	530	28	15	10	1.442	1.242	3	194	86	11	4	2.549
10.000 - 30.000 ab.	755	—	4	305	414	48	27	5	1.198	1.079	6	96	32	12	—	2.035
Oltre 30.000 ab.	535	—	—	226	292	31	10	8	768	683	12	61	10	10	—	1.344
Proscioglimento e assol. (b)	1.973	4	53	551	1.057	313	65	36	3.538	3.029	39	351	154	219	45	6.242
COMUNI CAPOLOGGHI DI PRO- VINCIA	672	1	11	183	390	125	16	17	1.550	1.389	18	86	73	146	34	2.600
Fino a 100.000 ab.	194	—	6	49	111	33	5	4	403	362	4	25	18	25	—	674
Oltre 100.000 ab.	478	1	5	134	279	92	11	13	1.147	1.027	14	61	55	121	33	1.926
COMUNI NON CAPOLOGGHI	1.301	3	42	368	667	188	49	19	1.988	1.640	21	265	81	73	11	3.642
Fino a 10.000 ab.	544	2	22	143	277	67	19	7	973	660	9	172	40	31	6	1.569
10.000 - 30.000 ab.	451	—	16	131	225	70	20	7	672	589	6	60	17	30	4	1.252
Oltre 30.000 ab.	306	1	4	94	165	43	10	5	443	391	6	28	16	12	1	821
Perdono giudiziale	503	1	105	119	359	254	69	79	4.077	3.705	96	181	119	144	4	5.101
COMUNI CAPOLOGGHI DI PRO- VINCIA	184	—	38	43	46	103	26	36	1.776	1.640	44	36	44	62	2	2.171
Fino a 100.000 ab.	57	—	12	11	15	31	8	5	417	393	9	7	7	—	—	517
Oltre 100.000 ab.	127	—	26	32	31	72	18	28	1.359	1.250	35	29	37	57	2	1.654
COMUNI NON CAPOLOGGHI	319	1	67	76	113	151	43	43	2.301	2.065	52	145	75	82	2	2.930
Fino a 10.000 ab.	167	—	34	43	63	67	20	23	1.113	977	25	97	28	30	2	1.417
10.000 - 30.000 ab.	96	—	24	22	52	62	19	17	747	690	10	23	23	37	—	961
Oltre 30.000 ab.	56	1	9	11	18	22	4	3	441	398	17	15	14	15	—	545
Condanna	47	5	3	24	3	60	23	14	795	718	39	20	11	33	—	946
COMUNI CAPOLOGGHI DI PRO- VINCIA	13	1	—	4	2	18	7	5	451	412	22	7	4	27	—	513
Fino a 100.000 ab.	4	—	—	1	—	7	2	1	74	72	2	—	1	5	—	91
Oltre 100.000 ab.	9	1	—	3	2	11	5	4	377	340	20	7	3	22	—	422
COMUNI NON CAPOLOGGHI	34	4	3	20	1	42	16	9	344	306	17	13	7	6	—	433
Fino a 10.000 ab.	14	2	—	10	—	11	7	2	117	103	7	5	3	2	—	147
10.000 - 30.000 ab.	11	—	2	5	1	19	5	1	137	122	5	6	4	4	—	175
Oltre 30.000 ab.	9	2	1	5	—	12	4	6	90	82	5	2	—	—	—	111
Totale	6.017	13	172	2.087	3.147	842	245	186	13.975	12.393	216	1.063	449	457	54	21.794
COMUNI CAPOLOGGHI DI PRO- VINCIA	2.111	3	51	721	1.130	354	85	92	5.928	5.378	105	289	168	263	37	8.861
Fino a 100.000 ab.	672	—	13	206	375	99	25	25	1.620	1.482	20	90	39	44	2	2.476
Oltre 100.000 ab.	1.439	3	38	515	755	255	60	67	4.308	3.896	85	199	129	219	35	6.385
COMUNI NON CAPOLOGGHI	3.906	10	121	1.366	2.017	488	160	94	8.047	7.015	111	774	281	194	17	12.933
Fino a 10.000 ab.	1.687	6	61	567	870	183	61	42	3.551	2.991	44	473	175	74	12	5.682
10.000 - 30.000 ab.	1.313	—	46	463	672	207	71	30	2.754	2.480	27	195	66	83	4	4.477
Oltre 30.000 ab.	906	4	14	336	475	98	28	22	1.742	1.554	40	106	40	37	1	2.824

(a) I numeri indicati tra parentesi si riferiscono ai numeri d'ordine di cui alla tabella riportata nelle « Avvertenze alle Tavole » n. 13. — (b) Escluso il perdono giudiziale.

Segue Tav. 116 — Minorenni giudicati con provvedimento irrevocabile secondo il luogo del delitto, la specie del provvedimento, il delitto e il sesso

PROVVEDIMENTI LUOGO DEL DELITTO	CONTRO LA PERSONA				CONTRO LA FAMIGLIA, ECC.			CONTRO IL PATRIMONIO				CON- TRO L'UO- MO- NIA, ECC.	CON- TRO LO STA- TO, ECC.	ALTRI DE- LITTI	To- TALE	
	To- tale	Omi- cidio vol. (2, 3, 5, 8)	Omi- cidio col- poso (9, 10)	Le- sioni vol. (12 a 14)	Le- sioni col- pose (15 a 17)	To- tale	Vio- lenza car- nale (62)	Atti di fi- bid- ne (63)	To- tale	Furto (90 a 93)	Rapi- na, ecc. (94 a 97)					Danni a cose, ecc. (98 a 109)
Impromovibilità dell'azione penale	283	—	2	126	114	6	1	—	252	233	1	15	10	16	1	568
COMUNI CAPOLOGGHI DI PRO- VINCIA	108	—	1	46	48	2	—	—	121	112	1	5	3	9	1	244
Fino a 100.000 ab.	43	—	—	19	21	1	—	—	63	57	1	3	2	2	—	112
Oltre 100.000 ab.	65	—	1	27	27	1	—	—	58	55	—	2	1	7	—	132
COMUNI NON CAPOLOGGHI	175	—	1	80	66	4	1	—	131	121	—	10	7	7	—	324
Fino a 10.000 ab.	76	—	—	33	33	4	1	—	52	48	—	4	6	3	—	141
10.000 - 30.000 ab.	54	—	—	24	18	—	—	—	53	48	—	5	1	2	—	110
Oltre 30.000 ab.	45	—	—	23	15	—	—	—	25	25	—	1	—	2	—	73
Proscioglimento e assol.	227	—	2	107	24	92	1	1	187	164	1	14	27	29	3	565
COMUNI CAPOLOGGHI DI PRO- VINCIA	45	—	1	22	5	39	—	—	93	82	—	6	15	17	2	211
Fino a 100.000 ab.	17	—	1	9	2	10	—	—	27	22	—	4	5	10	—	69
Oltre 100.000 ab.	28	—	—	13	3	29	—	—	66	60	—	2	10	7	2	142
COMUNI NON CAPOLOGGHI	182	—	1	85	19	53	1	1	94	82	1	8	12	12	1	354
Fino a 10.000 ab.	65	—	—	25	6	17	—	—	52	44	—	6	7	3	—	149
10.000 - 30.000 ab.	34	—	—	31	7	19	—	—	26	23	—	1	1	4	—	134
Oltre 30.000 ab.	43	—	—	29	6	17	—	—	16	15	—	1	4	—	—	89
Perdono giudiziale	66	—	5	13	6	31	—	—	147	137	3	3	18	24	—	286
COMUNI CAPOLOGGHI DI PRO- VINCIA	24	—	1	4	1	16	—	—	67	62	1	1	7	9	—	123
Fino a 100.000 ab.	6	—	—	—	—	4	—	—	20	19	—	—	2	—	—	39
Oltre 100.000 ab.	18	—	1	4	1	12	—	—	47	43	1	1	5	9	—	91
COMUNI NON CAPOLOGGHI	42	—	4	9	5	15	—	—	80	75	2	2	11	15	—	163
Fino a 10.000 ab.	16	—	3	3	4	4	—	—	44	42	1	1	4	4	—	72
10.000 - 30.000 ab.	14	—	1	3	1	7	—	—	28	25	1	1	7	10	—	66
Oltre 30.000 ab.	12	—	—	3	—	4	—	—	8	8	—	—	—	1	—	25
Condanna	4	1	—	1	—	2	—	—	5	4	1	—	—	3	—	14
COMUNI CAPOLOGGHI DI PRO- VINCIA	2	—	—	1	—	—	—	—	2	1	1	—	—	3	—	7
Fino a 100.000 ab.	1	—	—	—	—	—	—	—	1	1	—	—	—	2	—	4
Oltre 100.000 ab.																

D) ISTITUTI DI PREVENZIONE E DI PENA

CAP. I — DETENUTI, INTERNATI E RICOVERATI (*)

Tav. 119 — Movimento e motivi dell'entrata e dell'uscita secondo il sesso (a)

A - STABILIMENTI DI CUSTODIA PREVENTIVA

STABILIMENTI	ENTRATI			USCITI							PRESENTI AL 31 DICEMBRE (c)
	Dallo stato di libertà			In libertà							
	a disposizione di Autorità diversa dalla giudiziaria	imputati, condannati, internati (b)	Totale	Trasferimento, transito, ecc.	per amnistia o indulto	per grazia o liberazione condizionale	per sospensione condizionale della pena	per compiuta espiazione della pena, ecc.	Totale	Trasferimento, transito, ecc.	
MASCHE											
Carceri giudiziarie centrali e succursali	924	33.706	34.630	53.713	228	152	909	31.561	32.850	52.737	16.697
Carceri giudiziarie mandamentali	501	8.298	8.799	2.944	85	51	57	5.912	6.105	5.101	917
TOTALE	1.425	41.914	43.339	56.657	313	203	966	37.473	38.955	57.838	17.614
FEMMINE											
Carceri giudiziarie centrali e succursali	71	3.746	3.817	1.511	19	21	129	3.665	3.834	1.264	1.010
Carceri giudiziarie mandamentali	39	564	603	56	2	2	12	342	358	293	18
TOTALE	110	4.310	4.420	1.567	21	23	141	4.007	4.192	1.557	1.028
MASCHE E FEMMINE											
Carceri giudiziarie centrali e succursali	995	37.452	38.447	55.224	247	173	1.038	35.226	36.684	54.001	17.707
Carceri giudiziarie mandamentali	540	8.772	9.312	3.000	87	53	69	6.254	6.463	5.394	935
TOTALE	1.535	46.224	47.759	58.224	334	226	1.107	41.480	43.147	59.395	18.642

B - STABILIMENTI DI PENA ORDINARI E SPECIALI

STABILIMENTI	ENTRATI			USCITI							PRESENTI AL 31 DICEMBRE (d)
	dallo stato di libertà	per prima assegnazione, trasferimento, ecc.	per amnistia o indulto	In libertà				Totale	Trasferimento, transito, ecc.		
				per grazia o liberazione condizionale	per sospensione condizionale della pena	per compiuta espiazione della pena, ecc.					
MASCHE											
STABILIMENTI DI PENA ORDINARI	17	6.687	22	69	9	292	392	6.022	4.161		
Ergastoli ordinari	—	25	—	2	—	—	2	45	49		
Case di reclusione ordinarie e sezioni	17	6.662	22	67	9	292	390	5.977	4.112		
STABILIMENTI DI PENA SPECIALI	9	4.417	28	73	9	419	529	3.795	3.161		
Case di lavoro all'aperto	4	1.917	9	17	4	213	241	1.516	1.301		
Stabilimenti di riadattamento sociale	—	106	—	5	—	10	15	108	85		
Case di punizione e di rigore	—	1	—	—	—	—	—	4	1		
Case per minorati fisici e psichici	—	1.615	16	41	3	153	213	1.527	1.378		
Sanatori giudiziari	—	185	—	3	—	14	17	156	95		
Ergastoli per delinquenti abituali, professionali, ecc.	—	3	—	—	—	—	—	2	2		
Case di reclusione per delinquenti abituali, professionali, ecc.	—	359	—	3	—	3	6	330	234		
Prigioni-scuola	5	231	3	4	2	28	37	152	85		
TOTALE	26	11.104	50	142	18	711	921	9.817	7.342		
FEMMINE											
STABILIMENTI DI PENA ORDINARI	—	95	—	4	—	10	14	88	152		
Ergastoli ordinari	—	95	—	4	—	10	14	88	152		
STABILIMENTI DI PENA SPECIALI	1	52	1	8	1	16	26	36	99		
Case di lavoro all'aperto	—	—	—	—	—	—	—	—	—		
Stabilimenti di riadattamento sociale	—	—	—	—	—	—	—	—	—		
Case di punizione e di rigore	—	—	—	—	—	—	—	—	—		
Case per minorati fisici e psichici	1	52	1	7	1	16	25	36	99		
Sanatori giudiziari	—	—	—	—	—	—	—	—	—		
Ergastoli per delinquenti abituali, professionali, ecc.	—	—	—	—	—	—	—	—	—		
Case di reclusione per delinquenti abituali, professionali, ecc.	—	—	—	—	—	—	—	—	—		
Prigioni-scuola	—	—	—	—	—	—	—	—	—		
TOTALE	1	147	1	12	1	26	40	124	251		

(*) Cfr. « Avvertenze alle Tavole » n. 11.

(a) Escluse le case di rieducazione e gli istituti di osservazione (cfr. Tav. 132). — (b) A disposizione dell'Autorità giudiziaria, per espiazione della pena, per esecuzione delle misure di sicurezza. — (c) Compresi 441 minori degli anni 18. — (d) Compresi 59 minori degli anni 18.

Segue Tav. 119 — Movimento e motivi dell'entrata e dell'uscita secondo il sesso

Segue B - STABILIMENTI DI PENA ORDINARI E SPECIALI

STABILIMENTI	ENTRATI		USCITI					Trasferimento, transito, ecc.	PRESENTI AL 31 DICEMBRE (a)
	dallo stato di libertà	per prima assegnazione, trasferimento, ecc.	In libertà						
			per amnistia o indulto	per grazia o liberazione condizionale	per sospensione condizionale della pena	per compiuta espiazione della pena, ecc.	Totale		
MASCHE E FEMMINE									
STABILIMENTI DI PENA ORDINARI	17	6.782	22	73	9	302	406	6.110	4.313
Ergastoli ordinari	—	25	—	2	—	—	2	45	49
Case di reclusione ordinarie e sezioni	17	6.757	22	71	9	302	404	6.065	4.264
STABILIMENTI DI PENA SPECIALI	10	4.469	29	81	10	435	555	3.831	3.280
Case di lavoro all'aperto	4	1.917	9	17	4	211	241	1.516	1.301
Stabilimenti di riadattamento sociale	—	106	—	5	—	10	15	108	85
Case di punizione e di rigore	—	1	—	—	—	—	—	4	1
Case per minorati fisici e psichici	1	1.667	17	48	4	169	238	1.563	1.477
Sanatori giudiziari	—	185	—	4	—	14	18	156	95
Ergastoli per delinquenti abituali, professionali, ecc.	—	3	—	—	—	—	—	2	2
Case di reclusione per delinquenti abituali, professionali, ecc.	—	359	—	3	—	3	6	330	234
Prigioni-scuola	5	231	3	4	2	28	37	152	85
TOTALE	27	11.251	51	154	19	737	961	9.941	7.593

C - STABILIMENTI PER MISURE DI SICUREZZA

STABILIMENTI	ENTRATI			USCITI					PRESENTI AL 31 DICEMBRE (b)
	dallo stato di libertà	per prima assegnazione, trasferimento, ecc.	per amnistia o indulto	In libertà			Totale		
				per grazia o liberazione condizionale	per sospensione condizionale della pena	per compiuta espiazione della pena, ecc.			
MASCHE									
Colonie agricole (c)	—	1.138	—	—	—	182	182	1.025	213
Case di lavoro	—	1.397	—	—	—	47	47	1.846	279
Manicomii giudiziari	60	1.354	—	—	—	379	379	1.107	1.586
Riformatori giudiziari	60	240	—	—	—	64	64	240	18
Case di cura e di custodia	10	400	—	—	—	82	82	365	224
Sanatori giudiziari	—	36	—	—	—	6	6	23	24
Case di rigore	—	48	—	—	—	1	1	41	12
TOTALE	130	5.123	—	—	1	760	761	4.647	2.356
FEMMINE									
Colonie agricole (c)	—	—	—	—	—	—	—	—	—
Case di lavoro	1	89	—	—	—	10	11	81	22
Manicomii giudiziari	2	197	—	—	—	40	42	134	189
Riformatori giudiziari	—	—	—	—	—	—	—	—	—
Case di cura e di custodia	1	27	—	—	—	3	3	18	14
Sanatori giudiziari	—	—	—	—	—	—	—	—	—
Case di rigore	—	—	—	—	—	—	—	—	—
TOTALE	4	313	1	2	—	53	56	233	224
MASCHE E FEMMINE									
Colonie agricole (c)	—	1.138	—	—	—	182	182	1.025	213
Case di lavoro	1	1.986	—	—	—	57	58	1.927	301
Manicomii giudiziari	62	1.561	—	—	—	413	421	1.241	1.774
Riformatori giudiziari	60	240	—	—	—	64	64	240	18
Case di cura e di custodia	11	427	—	—	—	85	85	383	238
Sanatori giudiziari	—	36	—	—	—	6	6	23	24
Case di rigore	—	48	—	—	—	1	1	41	12
TOTALE	134	5.436	1	2	1	813	817	4.880	2.580

(a) Compresi 59 minori degli anni 18. — (b) Compresi 22 minori degli anni 18. — (c) Compresi le sezioni per internati minorati fisici e psichici.

Segue Tav. 119 — Movimento e motivi dell'entrata e dell'uscita secondo il sesso

D - STABILIMENTI DI CUSTODIA PREVENTIVA PER DISTRETTO DI CORTE DI APPELLO
Totale

DISTRETTI DI CORTE DI APPELLO	ENTRATI			USCITI							Trasferi- mento, transito, ecc.	PRESENTI AL 31 DI- CEMBRE
	Dallo stato di libertà			In libertà								
	a dispo- sizione di Au- torità diversa dalla giudi- ziaria	impu- tati, condan- nati, inter- nati	Totale	Trasfe- rimen- to, tran- sito, ecc.	per amni- stia o indulto	per grazia o liberazio- ne condi- zionale	per sospen- sione condizio- nale della pena	per compiuta espiazio- ne della pena, ecc.	Totale			

MASCHE E FEMMINE

Torino	299	3.913	4.212	2.963	14	15	63	3.434	3.526	3.370	1.457
Milano	115	4.994	5.109	4.302	38	15	67	4.858	4.978	4.107	1.673
Brescia	75	962	1.037	983	10	5	6	915	936	942	535
Trento	39	801	840	865	12	5	39	713	769	930	196
Venezia	39	2.129	2.168	2.839	15	14	95	1.761	1.885	2.916	824
Trieste	57	1.183	1.240	1.056	1	6	165	977	1.149	1.081	340
Genova	62	2.204	2.266	2.641	21	12	43	1.929	2.005	2.825	799
Bologna	33	2.284	2.317	3.231	14	12	47	1.908	1.981	3.407	870
Firenze	145	1.793	1.938	6.285	25	5	54	1.568	1.652	6.252	864
Perugia	7	291	298	751	5	5	8	278	296	721	262
Ancona	8	450	458	741	8	5	9	392	414	759	182
Roma	65	5.216	5.281	6.856	16	27	113	4.407	4.563	7.262	1.768
L'Aquila	14	472	485	1.294	7	4	6	435	452	1.199	300
Napoli	80	6.048	6.128	6.690	35	32	209	5.781	6.057	6.353	2.822
Bari	31	1.995	2.026	2.674	10	13	12	1.833	1.868	2.706	686
Lecce	7	1.531	1.538	1.608	4	8	27	1.296	1.335	1.662	583
Potenza	28	431	459	537	2	4	2	391	399	544	218
Catanzaro	110	2.112	2.222	1.402	29	7	30	2.082	2.148	1.374	647
Reggio di Calabria (sez.)	14	379	393	1.010	—	5	18	350	373	1.021	165
Palermo	139	2.467	2.606	2.127	30	11	61	2.125	2.227	2.320	1.350
Messina	4	507	511	992	7	5	11	474	497	935	272
Caltanissetta	5	469	474	678	2	4	4	412	422	688	267
Catania	48	2.054	2.102	2.986	19	5	6	1.834	1.864	3.181	861
Cagliari	111	1.539	1.650	2.713	10	2	12	1.327	1.351	2.840	701
ITALIA	1.535	46.224	47.759	58.224	334	226	1.107	41.480	43.147	59.395	18.642

FEMMINE

Torino	34	280	314	68	—	—	6	292	298	73	56
Milano	7	481	488	174	2	1	7	525	535	95	84
Brescia	8	88	96	24	1	—	2	93	96	28	12
Trento	5	53	58	62	—	1	7	50	58	67	8
Venezia	4	216	220	65	—	—	18	172	190	80	41
Trieste	4	128	132	67	—	1	56	107	164	36	17
Genova	1	197	198	111	1	1	7	185	194	105	46
Bologna	3	222	225	58	2	4	10	198	214	68	26
Firenze	4	182	186	96	1	—	6	165	172	96	36
Perugia	1	34	35	37	1	2	1	33	37	37	15
Ancona	1	43	44	25	1	—	—	40	41	27	10
Roma	8	627	635	106	5	5	13	562	585	114	136
L'Aquila	3	63	66	28	1	—	—	56	57	32	17
Napoli	5	775	780	229	—	1	1	742	744	237	184
Bari	—	169	169	106	1	3	2	163	169	100	43
Lecce	—	109	109	32	—	1	1	83	85	39	41
Potenza	2	27	29	15	—	—	—	26	26	18	19
Catanzaro	5	83	83	35	—	1	—	85	86	39	26
Reggio di Calabria (sez.)	—	25	25	9	—	2	—	21	23	7	10
Palermo	7	195	202	65	—	—	1	160	161	76	88
Messina	—	48	48	14	—	—	2	44	46	16	13
Caltanissetta	—	47	47	39	—	—	—	28	28	51	23
Catania	3	168	171	74	4	—	1	135	140	85	54
Cagliari	5	50	55	28	1	—	—	42	43	31	21
ITALIA	110	4.310	4.420	1.567	21	23	141	4.007	4.192	1.557	1.028

Segue Tav. 119 — Movimento e motivi dell'entrata e dell'uscita secondo il sesso

Segue D - STABILIMENTI DI CUSTODIA PREVENTIVA PER DISTRETTO DI CORTE DI APPELLO
Carceri giudiziarie centrali e succursali

DISTRETTI DI CORTE DI APPELLO	ENTRATI			USCITI							Trasferi- mento, transito, ecc.	PRESENTI AL 31 DI- CEMBRE
	Dallo stato di libertà			In libertà								
	a dispo- sizione di Au- torità diversa dalla giudi- ziaria	impu- tati, condan- nati, inter- nati	Totale	Trasfe- rimen- to, tran- sito, ecc.	per amni- stia o indulto	per grazia o liberazio- ne condi- zionale	per sospen- sione condizio- nale della pena	per compiuta espiazio- ne della pena, ecc.	Totale			

MASCHE E FEMMINE

Torino	290	3.439	3.729	2.755	12	11	60	3.075	3.158	3.073	1.403
Milano	105	4.624	4.729	4.103	34	12	66	4.549	4.661	3.885	1.517
Brescia	59	753	812	911	9	3	4	761	777	820	508
Trento	17	468	485	788	4	2	36	493	535	742	169
Venezia	24	1.683	1.707	2.699	9	11	73	1.452	1.545	2.695	773
Trieste	53	1.052	1.105	1.077	1	6	164	898	1.069	1.020	339
Genova	58	1.911	1.969	2.582	20	11	41	1.760	1.832	2.657	772
Bologna	17	1.755	1.772	3.045	9	9	42	1.636	1.696	2.986	827
Firenze	128	1.412	1.540	6.093	21	4	51	1.340	1.416	5.811	841
Perugia	3	244	247	740	5	3	7	249	264	697	253
Ancona	4	371	375	733	4	4	9	339	356	726	178
Roma	1	4.987	4.988	6.471	15	16	109	4.031	4.171	7.034	1.669
L'Aquila	10	424	434	1.288	6	4	6	406	422	1.171	297
Napoli	5	4.284	4.289	6.319	23	28	201	4.630	4.882	5.382	2.690
Bari	6	1.317	1.323	2.519	6	11	9	1.363	1.389	2.342	634
Lecce	—	923	923	1.434	1	6	26	820	853	1.386	494
Potenza	18	289	307	522	1	2	2	332	337	443	212
Catanzaro	51	1.321	1.372	1.256	16	5	30	1.442	1.493	1.056	581
Reggio di Calabria (sez.)	11	326	337	995	—	5	18	303	326	993	162
Palermo	58	2.152	2.210	2.016	27	8	56	1.899	1.990	2.079	1.309
Messina	—	467	467	943	4	3	9	431	447	899	256
Caltanissetta	—	399	399	661	2	4	4	378	388	632	262
Catania	16	1.654	1.670	2.712	14	5	5	1.498	1.522	2.861	778
Cagliari	61	1.197	1.258	2.678	4	—	10	1.141	1.155	2.611	683
ITALIA	995	37.452	38.447	55.224	247	173	1.038	35.226	36.684	54.001	17.707

FEMMINE

Torino	34	255	289	68	—	—	6	282	288	59	55
Milano	7	458	465	170	2	1	7	507	517	86	84
Brescia	3	76	79	23	1	—	1	80	82	24	12
Trento	3	35	38	61	—	1	6	47	54	50	8
Venezia	1	172	173	65	—	—	13	145	158	67	39
Trieste	4	120	124	67	—	1	56	101	158	34	17
Genova	1	173	174	111	1	1	7	174	183	92	46
Bologna	1	167	168	53	2	4	9	161	176	44	28
Firenze	2	138	140	94	—	—	6	136	142	78	35
Perugia	—	27	27	36	1	2	1	29	33	32	15
Ancona	1	31	32	25	—	—	—	34	34	23	9
Roma	—	599	599	105	5	4	12	547	568	95	124
L'Aquila	2	59	61	28	1	—	—	52	53	31	17
Napoli	—	651	651	212	—	—	—	665	665	173	181
Bari	—	126	126	105	1	3	—	145	149	76	42
Lecce	—	84	84	31	—	1	1	67	69	30	39
Potenza	1	21	22	15	—	—	—	24	24	13	19
Catanzaro	4	68	72	35	—	1	—	72	73	36	26
Reggio di Calabria (sez.)	—	25	25	9	—	2	—	21	23	7	10
Palermo	1	181	182	64	—	—	1	150	151	64	88
Messina	—	47	47	13	—	—	2	44	46	15	12
Caltanissetta	—	42	42	38	—	—	—	26	26	47	23
Catania	1	150	151	55	4	—	1	119	124	62	50
Cagliari	5	41	46	28	1	—	—	37	38	26	21
ITALIA	71	3.746	3.817	1.511	19	21	129	3.665	3.834	1.264	1.010

Tav. 120 — Entrati dallo stato di libertà (a)

A - POSIZIONE GIURIDICA, SESSO E REATO

N. d'ordine (b)	R E A T I	A DISPOSIZIONE DELL'AUTORITÀ GIUDIZIARIA		CONDANNATI		SOTTOPOSTI A MISURE DI SICUREZZA		TOTALE	
		MF	F	MF	F	MF	F	MF	F
1 a 47	Contro la persona	4.299	415	326	19	34	2	4.659	436
1 a 10	CONTRO LA VITA	1.704	152	38	—	7	—	1.749	152
1	Strage	9	—	—	—	—	—	9	—
2, 5, 8	Omicidio volontario	1.328	120	17	—	7	—	1.352	120
3	Omicidio volontario aggravato	—	—	—	—	—	—	—	—
4	Infanticidio per causa di onore	17	17	—	—	—	—	17	17
6, 7	Omicidio preterintenzionale	39	7	4	—	—	—	43	7
9, 10	Omicidio colposo	311	8	17	—	—	—	328	8
11 a 45	CONTRO L'INCOLUMITÀ E LA LIBERTÀ INDIVIDUALE	2.594	263	280	16	27	2	2.901	281
11 a 17	PERCOSSE, LESIONI PERSONALI	941	61	149	6	26	2	1.116	69
11	Percosse	8	—	13	—	—	—	21	—
12 a 14	Lesioni personali volontarie	905	60	125	5	26	2	1.056	67
15 a 17	Lesioni personali colpose	28	1	11	—	—	—	39	2
18 a 22	RISSA, ABBANDONO D'INCAPACE, ECC.	1.157	178	34	4	—	—	1.191	182
18	Rissa	1.124	174	32	4	—	—	1.156	178
19	Abbandono di persone minori o incapaci	6	3	1	—	—	—	7	3
20 a 22	Altri	27	1	1	—	—	—	28	1
23 a 45	VIOLENZA PRIVATA, MINACCIA, ECC.	496	24	97	6	1	—	594	30
23	Violenza privata	136	6	11	—	—	—	147	6
24	Minaccia	158	3	72	4	—	—	230	7
25	Sequestro di persona	102	4	—	—	1	—	103	4
26	Violazione di domicilio	74	8	13	2	—	—	87	10
27 a 45	Altri	26	3	1	—	—	—	27	3
46, 47	INGIURIE E DIFFAMAZIONI	1	—	8	3	—	—	9	3
46	Ingiuria	1	—	5	3	—	—	6	3
47	Diffamazione	—	—	3	—	—	—	3	—
48 a 89	Contro la famiglia, la moralità e il buon costume	3.656	646	906	165	59	5	4.621	816
48 a 61	CONTRO LA FAMIGLIA	703	64	386	41	12	1	1.101	106
48	Bigamia	1	—	—	—	—	—	1	—
49	Adulterio	44	22	19	4	—	—	63	26
50	Concubinato	24	12	5	1	—	—	29	13
51	Violazione obblighi assistenza familiare	35	2	303	29	—	—	338	31
52	Maltrattamenti in famiglia	552	18	47	1	12	1	611	20
53 a 61	Altri	47	10	12	6	—	—	59	16
62 a 78	CONTRO LA MORALITÀ E IL BUON COSTUME ..	2.877	534	508	112	47	4	3.432	650
62	Violenza carnale	529	5	101	—	6	—	636	5
63	Atti di libidine violenti	337	5	96	1	4	—	437	6
64	Atti osceni	862	322	66	32	1	—	929	354
65	Ratto a fine di matrimonio	20	—	2	—	—	—	22	—
66	Ratto a fine di libidine	35	—	10	—	—	—	45	—
67	Corruzione di minorenni	58	5	19	2	—	—	77	7
68	Istigazione alla prostituzione, ecc.	196	59	57	24	2	1	255	84
69	Sfruttamento di prostitute	793	136	154	53	34	3	981	192
70 a 78	Altri	47	2	3	—	—	—	50	2
79 a 89	CONTRO LA SANITÀ DELLA STIRPE	76	48	12	12	—	—	88	60
79, 80	Aborto di donna non consenziente	7	3	1	1	—	—	8	4
81, 82	Aborto di donna consenziente	38	25	9	9	—	—	47	34
83	Aborto procuratosi dalla donna	2	2	1	1	—	—	3	3
84 a 89	Altri	29	18	1	1	—	—	30	19
90 a 118	Contro il patrimonio	16.769	1.265	2.427	154	80	2	19.276	1.421
90 a 93	FURTO	13.569	1.060	1.586	111	70	2	15.225	1.173
90 a 92	Furto semplice	1.706	153	494	42	9	—	2.209	195
93	Furto aggravato	11.863	907	1.092	69	61	2	13.016	978
94 a 109	RAPINA E DANNI	1.845	88	165	4	7	—	2.017	92

(a) Sono esclusi gli entrati dallo stato di libertà a disposizione di autorità diversa dalla giudiziaria. — (b) Cfr. « Avvertenze alle Tavole » n. 13 per i singoli numeri d'ordine.

Segue Tav. 120 — Entrati dallo stato di libertà

Segue A - POSIZIONE GIURIDICA, SESSO E REATO

N. d'ordine	R E A T I	A DISPOSIZIONE DELL'AUTORITÀ GIUDIZIARIA		CONDANNATI		SOTTOPOSTI A MISURE DI SICUREZZA		TOTALE	
		MF	F	MF	F	MF	F	MF	F
94 a 97	RAPINA, ESTORSIONE, ECC.	1.766	83	66	4	7	—	1.839	87
94	Rapina	1.324	59	45	2	7	—	1.376	61
95	Rapina aggravata	—	—	—	—	—	—	—	—
96	Estorsione	361	20	19	2	—	—	380	22
97	Sequestro di persona a scopo di rapina, ecc.	81	4	2	—	—	—	83	4
98 a 109	DANNI A COSE, ANIMALI, TERRENI, ECC.	79	5	99	—	—	—	178	5
98	Invasione di terreni o edifici	5	1	2	—	—	—	7	1
99, 100	Danneggiamento	41	2	19	—	—	—	60	2
101 a 103	Introduzione di animali nel fondo altrui	29	1	72	—	—	—	101	1
104 a 109	Altri	4	1	6	—	—	—	10	1
110 a 118	TRUFFA ED ALTRE FRODI	1.355	117	676	39	3	—	2.034	156
110	Truffa	842	60	458	28	2	—	1.302	88
111	Appropriazione indebita	65	3	82	3	—	—	147	6
112	Ricettazione	425	52	101	7	—	—	526	59
113	Insolvenza fraudolenta	12	—	27	1	1	—	40	1
114 a 118	Altri	11	2	8	—	—	—	19	2
119 a 212	Contro l'economia e la fede pubblica ...	433	27	151	12	1	1	565	40
119 a 134	CONTRO L'ECONOMIA PUBBLICA, L'INDUSTRIA E IL COMMERCIO	5	—	6	—	—	—	11	—
119	Frode nell'esercizio del commercio	—	—	3	—	—	—	3	—
120	Vendita sostanze alimentari non genuine	1	—	3	—	—	—	4	—
121	Arbitraria invasione di aziende, ecc.	—	—	—	—	—	—	—	—
122	Inosservanza norme rapporti di lavoro, ecc.	—	—	—	—	—	—	—	—
123 a 134	Altri	4	—	—	—	—	—	4	—
135 a 162	CONTRO L'INCOLUMITÀ PUBBLICA	162	5	15	—	1	1	178	6
135	Incendio	66	1	6	—	1	1	73	2
136	Danneggiamento seguito da incendio	15	—	1	—	—	—	16	—
137	Attentati alla sicurezza dei trasporti	—	—	—	—	—	—	—	—
138	Commercio sostanze alimentari nocive	5	—	3	—	—	—	8	—
139	Delitti colposi di danno	5	—	2	—	—	—	7	—
140 a 162	Altri	71	4	3	—	—	—	74	4
163 a 212	CONTRO LA FEDE PUBBLICA	266	22	130	12	—	—	396	34
163 a 174	FALSITÀ IN MONETE	18	—	6	1	—	—	24	1
163	Falsificazione di monete, spendita, ecc.	16	—	3	—	—	—	19	—
164	Spendita, ecc., senza concerto, ecc.	1	—	2	—	—	—	3	—
165	Spendita di monete falsificate, ecc.	1	—	—	—	—	—	1	—
166 a 174	Altri	—	—	1	1	—	—	1	1
175 a 182	FALSITÀ IN SIGILLI	19	1	3	—	—	—	22	1
175	Uso di misure, ecc., con falsa impronta	1	1	—	—	—	—	1	1
176 a 182	Altri	18	—	3	—	—	—	21	—
183 a 212	FALSITÀ IN ATTI E PERSONE	229	21	121	11	—	—	350	32
183 a 185	Falsità materiale commessa dal pubblico ufficiale	59	8	15	—	—	—	74	8
186, 187	Falsità ideologica commessa dal pubblico ufficiale	9	—	2	—	—	—	11	—
188	Falsità ideologica in certificati, ecc.	1	—	2	—	—	—	3	—
189 a 191	Falsità materiale commessa dal privato	48	—	35	6	—	—	83	6
192	Falsità ideologica commessa dal privato, ecc.	2	—	—	—	—	—	2	—
193	Uso di atto falso	3	—	1	—	—	—	4	—
211	Falsa attestazione o dichiarazione a un pubblico ufficiale	14	3	22	—	—	—	36	3
212	False dichiarazioni sulla identità propria o di altri	9	—	7	2	—	—	16	2
194 a 210	Altri	84	10	37	3	—	—	121	13

Segue Tav. 120 — Entrati dallo stato di libertà

Segue A - POSIZIONE GRUPPICA, SESSO E REATO

N. d'ordine	REATI	A DISPOSIZIONE DELL'AUTORITÀ GIUDIZIARIA		CONDANNATI		SOTTOPOSTI A MISURE DI SICUREZZA		TOTALE	
		MF	F	MF	F	MF	F	MF	F
		213 a 373	Contro lo Stato, le altre istituzioni sociali e l'ordine pubblico	4.827	460	708	85	18	2
213 a 276	CONTRO LA PERSONALITÀ DELLO STATO	102	10	—	—	—	—	102	10
213	Istigazione di militari a disobbedire, ecc.	—	—	—	—	—	—	—	—
214	Offesa all'onore o al prestigio del Presidente della Repubblica, ecc.	10	1	—	—	—	—	10	1
215	Vilipendio della Repubblica, ecc.	70	1	—	—	—	—	70	1
216 a 276	Altri	62	8	—	—	—	—	62	8
277 a 318	CONTRO LA PUBBLICA AMMINISTRAZIONE	3.092	231	572	63	9	1	3.673	295
277 a 285	VIOLENZA, RESISTENZA, OTTRAGGIO	2.907	222	258	13	9	1	3.174	236
277	Violenza o minaccia a un pubblico ufficiale	583	28	19	4	3	—	610	29
278	Resistenza a un pubblico ufficiale, ecc.	1.097	97	58	4	3	—	1.158	101
279	Otraggio a un pubblico ufficiale, ecc.	1.191	93	176	8	3	1	1.370	102
280 a 285	Altri	31	4	5	—	—	—	36	4
286 a 294	PECULATO, MALVERSAZIONI, ECC.	123	5	106	7	—	—	129	12
286	Peculato	53	1	64	5	—	—	117	6
288	Malversazione a danno di privati, ecc.	22	4	27	2	—	—	49	6
290 a 292	Concessione	30	—	11	—	—	—	41	—
293, 294	Corruzione	13	—	3	—	—	—	16	—
	Istigazione alla corruzione	5	—	1	—	—	—	6	—
295 a 318	OMMISSIONI ATTI D'UFFICIO, ECC.	62	4	208	43	—	—	270	47
295	Omissione o rifiuto di atti di ufficio, ecc.	1	—	15	4	—	—	16	4
296	Sottrazione, ecc. di cose sottoposte a pignoramento	13	2	159	28	—	—	172	40
297	Altrius esercizio di una professione, ecc.	1	—	1	—	—	—	2	—
298 a 318	Altri	47	2	33	1	—	—	80	3
319 a 354	CONTRO L'AMMINISTRAZIONE DELLA GIUSTIZIA	701	198	120	20	9	1	830	219
319	Simulazione di reato	79	11	11	3	1	—	91	14
321	Calunnia	133	44	74	7	8	1	215	57
322	Falsa testimonianza	236	75	11	24	—	—	247	72
	Favoreggiamento personale	183	58	8	7	—	—	193	65
323	Favoreggiamento reale	27	5	1	—	—	—	28	5
324	Evasione	31	—	3	—	—	—	34	—
325	Esercizio arbitrario delle proprie ragioni con violenza sulle cose	—	—	1	—	—	—	1	—
326	Esercizio arbitrario delle proprie ragioni con violenza alle persone	6	—	2	—	—	—	8	—
327 a 354	Altri	29	5	7	1	—	—	38	6
355 a 366	CONTRO IL SENTIMENTO RELIGIOSO, ECC.	5	3	—	—	—	—	5	3
355	Turbamento di funzioni religiose, ecc.	1	—	—	—	—	—	1	—
356	Occultamento di cadavere	3	2	—	—	—	—	3	2
357 a 366	Altri	1	1	—	—	—	—	1	1
367 a 373	CONTRO L'ORDINE PUBBLICO	987	18	16	2	—	—	1.003	20
367	Istigazione a delinquere	4	1	—	—	—	—	4	1
368	Associazione per delinquere	969	77	16	2	—	—	985	19
369 a 373	Altri	14	—	—	—	—	—	14	—
—	Altri delitti	1.440	80	1.117	93	7	—	2.564	173
	TOTALE DELITTI	31.484	2.893	5.635	528	199	12	37.318	3.433
	CONTRAVVENZIONI	4.636	569	4.365	313	6	—	9.007	882
	Mendicizia	26	12	233	84	—	—	259	96
	Ubriachezza	1.448	34	480	10	3	—	1.931	46
	Porto abusivo di armi	620	6	117	1	1	—	740	7
	Altre contravvenzioni	2.542	515	3.533	218	2	—	6.077	733
	TOTALE GENERALE	36.120	3.462	10.000	841	205	12	46.325	4.315

Segue Tav. 120 — Entrati dallo stato di libertà

B - ETÀ, SESSO E REATO

N. d'ordine	REATI	ETÀ ANNI											Totale
		14-18	18-21	21-25	25-30	30-35	35-40	40-45	45-50	50-60	60-70	70 e oltre	
		MASCHE E FEMMINE											
1 a 47	Contro la persona	166	429	589	810	681	568	454	261	444	201	56	4.659
1 a 10	CONTRO LA VITA	68	162	218	310	246	218	158	105	163	77	24	1.749
1	Strage	2	1	—	3	2	1	—	—	—	—	—	9
2, 3, 5, 8	Omicidio volontario	54	115	144	231	194	169	133	84	135	70	23	1.352
4	Infanticidio per causa di onore	2	5	2	4	3	1	—	—	—	—	—	17
6, 7	Omicidio preterintenzionale	1	7	7	6	4	5	3	2	4	3	1	42
9, 10	Omicidio colposo	9	34	65	66	43	42	22	19	24	4	—	328
11 a 45	CONTRO L'INTEGRITÀ E LA LIBERTÀ INDIVIDUALE	97	267	370	500	433	348	296	155	261	122	32	2.901
11	Percosse	1	1	2	4	5	3	1	1	1	—	—	21
12 a 14	Lesioni personali volontarie	35	67	105	173	154	137	124	64	112	61	24	1.056
15 a 17	Lesioni personali colpose	2	5	4	6	6	5	3	5	3	—	—	39
18 a 22	Rissa, abbandono di incapace, ecc.	45	135	180	220	175	127	101	49	98	37	4	1.171
23 a 43	Violenza privata, minaccia, ecc.	14	39	79	97	93	76	67	36	64	24	3	594
46, 47	INGIURIE E DIFFAMAZIONI	1	—	1	—	2	2	—	1	—	—	—	9
48 a 89	Contro la famiglia, la moralità e il buon costume	107	315	576	845	686	593	533	293	425	196	52	4.621
48 a 61	CONTRO LA FAMIGLIA	15	35	90	189	200	177	194	78	94	22	7	1.101
51	Violazione obblighi assistenza familiare	7	15	64	68	66	45	28	28	10	4	—	358
52	Maltrattamenti in famiglia	11	16	47	100	109	94	120	42	61	11	3	611
48 a 50	Adulterio, bigamia, ecc.	4	12	25	25	39	19	23	8	5	1	—	132
53 a 61	CONTRO LA MORALITÀ E IL BUON COSTUME	92	276	483	651	477	406	325	203	312	166	41	3.432
62	Volgarità, oscenità	47	69	84	84	62	75	62	28	65	29	11	630
63	Atti di libidine violenta	18	27	45	61	42	50	40	26	66	39	14	437
64	Atti osceni	18	76	136	195	152	165	129	43	80	26	7	929
65 a 68	Corruzione di minorenni, ecc.	9	163	219	310	226	175	121	95	101	62	9	1.430
70 a 89	CONTRO LA SASSA DELLE STOFFE	—	4	3	5	9	10	14	12	19	8	4	88
90 a 118	Contro il patrimonio	2.957	3.628	3.080	2.907	2.031	1.454	1.117	660	965	401	76	19.276
90 a 91	Furto	2.686	3.165	2.539	2.240	1.501	1.009	715	435	634	252	49	15.225
90 a 92	Furto semplice	260	387	247	317	253	167	142	77	161	67	16	2.209
90 a 93	Furto aggravato	2.426	2.778	2.192	1.923	1.248	842	573	358	473	185	33	13.016
94 a 109	RAPINA E RANCI	259	395	396	347	218	149	113	51	56	31	2	2.017
94 a 97	Rapina, estorsione, sequestro di persona	252	378	383	326	197	118	92	35	32	22	1	1.639
98 a 109	Danni a cose, animali, terreni, ecc.	7	17	13	21	21	31	21	13	24	9	1	178
110 a 118	TARUFFE E ATTI FRODI	12	68	145	320	312	296	289	174	275	118	25	2.034
110	Tuffa	1	29	93	197	203	194	196	120	191	75	14	1.302
111	Appropriazione indebita	—	4	7	29	20	21	19	13	25	7	2	137
112	Rivoltazione	11	33	52	85	85	68	65	37	50	31	9	526
113 a 118	Insolvenza fraudolenta, ecc.	—	2	4	9	4	13	9	4	9	5	—	59
119 a 212	Contro l'economia e la fede pubblica	11	33	42	89	88	101	74	50	64	31	2	585
119 a 134	CONTRO L'ECONOMIA PUBBLICA, L'INDUSTRIA E IL COMMERCIO	—	—	1	1	—	3	1	—	3	2	—	11
119	Frode nell'esercizio del commercio, ecc.	—	—	—	—	—	1	—	—	2	—	—	3
120	Vendita sostanze alimentari non genuine	—	—	—	—	—	1	—	—	1	—	—	4
121 a 134	Arbitraria chiusura aziende, ecc.	—	—	1	1	—	—	—	—	—	—	—	4
135 a 162	CONTRO L'AMMINISTRAZIONE PUBBLICA	7	15	19	29	22	26	24	8	17	10	1	178
163 a 212	CONTRO LA FIDEI JURATA	4	18	22	59	66	72	49	47	44	19	1	396
163 a 174	Falsità in monete	1	1	1	3	5	2	2	4	4	1	—	24
175 a 182	Falsità in sigilli	—	2	3	3	2	4	—	4	4	—	—	22
183 a 212	Falsità in atti e persone	2	15	20	52	50	64	47	24	36	17	1	350
213 a 373	Contro lo Stato, le altre istituzioni sociali e l'ordine pubblico	344	698	805	973	775	659	493	329	367	143	27	5.613
213 a 276	CONTRO LA PERSONALITÀ DELLO STATO	11	22	22	16	7	3	11	6	4	—	—	102
277 a 318	CONTRO LA PUBBLICA AMMINISTRAZIONE	120	374	504	686	575	466	356	257	234	89	12	3.673
277 a 285	Violenza, resistenza, otraggio	120	369	468	630	504	390	267	167	155	55	7	3.174
286 a 294	Peculato, malversazione, ecc.	—	4	7	17	23	33	39	34	44	18	3	229
295 a 318	Ommissioni atti di ufficio, ecc.	—	1	7	29	48	38	48	36	35	16	2	270
319 a 354													

Segue Tav. 120 - Entrati dallo stato di libertà

Segue B - ETÀ, SESSO E REATO

N. d'ordine	REATI	ETÀ - Anni											Tir. TABELLE
		14-18	18-21	21-25	25-30	30-35	35-40	40-45	45-50	50-60	60-70	70 e oltre	
FEMMINE													
1 a 47	Contro la persona	21	45	47	51	65	49	53	32	50	17	6	436
1 a 10	CONTRO LA VITA	9	16	20	18	27	15	18	12	9	4	4	152
1	Strage	—	—	—	—	—	—	—	—	—	—	—	—
2,3,5,8	Omicidio volontario	6	11	16	13	22	12	16	11	7	3	3	100
4	Infanticidio per causa di onore	2	5	2	4	3	1	—	—	—	—	—	17
6, 7	Omicidio preterintenzionale	1	—	—	1	1	1	—	—	—	—	—	7
9, 10	Omicidio colposo	—	—	2	—	1	1	1	1	1	—	—	8
11 a 45	CONTRO L'INCOGNITA' E LA LIBERTA' INDIVIDUALE	12	29	26	33	36	34	35	20	41	13	2	281
11	Percosse	—	—	—	—	—	—	—	—	—	—	—	—
12 a 14	Lesioni personali volontarie	1	7	2	10	10	10	7	6	12	1	1	67
15 a 17	Lesioni personali colpose	—	—	—	—	—	—	—	—	—	—	—	—
18 a 22	Rissa, abbandono d'incapace, ecc.	11	19	22	18	22	20	22	13	25	9	1	182
23 a 45	Violenza privata, minaccia, ecc.	—	3	2	5	4	3	5	1	4	3	—	30
46, 47	INSURDIE E DOFAMAZIONI	—	—	1	—	2	—	—	—	—	—	—	3
48 a 89	Contro la famiglia, la moralità e il buon costume	8	50	90	124	129	89	95	74	85	45	9	816
48 a 61	CONTRO LA FAMIGLIA	4	6	13	17	24	15	17	4	3	3	—	106
51	Violazione obblighi assistenza familiare	—	2	2	8	2	6	3	1	—	1	—	31
52	Maltrattamenti in famiglia	1	—	2	1	2	4	6	1	1	2	—	20
48 a 50	Adulterio, bigamia, ecc.	3	4	9	8	14	5	8	2	2	—	—	55
53 a 61	CONTRO LA MORALITA' E IL BUON COSTUME	4	41	83	115	103	68	67	62	67	34	6	650
62	Violenza carnale	—	—	1	—	1	—	1	1	—	—	—	5
63	Atti di libidine violenta	—	—	—	—	—	—	—	—	—	—	—	6
64	Atti osceni	3	32	69	89	77	39	29	19	14	4	1	354
65 a 78	Corruzione di minori, ecc.	1	9	13	34	29	35	37	41	31	39	5	285
79 a 89	CONTRO LA SANTIETA' DELLA SIEPTE	—	3	2	2	2	5	11	8	15	8	3	60
90 a 118	Contro il patrimonio	102	150	174	162	210	165	154	104	146	46	8	1.421
90 a 93	Furto	88	136	140	138	172	131	118	85	126	33	6	1.173
90 a 92	Furto semplice	12	21	23	24	26	16	20	14	31	7	1	195
93	Furto aggravato	76	115	117	114	146	115	98	71	95	26	5	978
94 a 102	RAPINA E BANSE	9	10	16	10	18	9	10	4	2	4	—	92
94 a 97	Rapina, estorsione, sequestro di persona	8	10	16	10	18	5	10	4	2	4	—	87
98 a 109	Danni a cose, animali, terreni, ecc.	1	—	—	—	4	—	—	—	—	—	—	5
110 a 118	TRUFFA ED ALTRI PRODI	5	4	18	14	20	25	26	15	18	9	2	156
110	Truffa	—	3	8	7	10	13	18	10	12	6	1	88
111	Appropriazione indebita	—	—	1	—	1	—	2	—	—	—	—	6
112	Ricettazione	—	—	—	—	—	—	—	—	—	—	—	—
113 a 118	Insolvenza fraudolenta, ecc.	5	1	9	7	9	—	6	4	5	2	1	92
119 a 212	Contro l'economia e la fede pubblica	—	3	3	5	3	12	1	5	5	3	—	40
119 a 134	CONTRO L'ECONOMIA PUBBLICA, L'INDUSTRIA E IL COMMERCIO	—	—	—	—	—	—	—	—	—	—	—	—
119	Frode nell'esercizio del commercio	—	—	—	—	—	—	—	—	—	—	—	—
120	Vendita sostanze alimentari non genuine	—	—	—	—	—	—	—	—	—	—	—	—
121 a 134	Arbitraria invasione aziende, ecc.	—	—	—	—	—	—	—	—	—	—	—	—
135 a 162	CONTRO L'INCOGNITA' PUBBLICA	—	—	—	1	—	2	1	—	2	—	—	6
163 a 212	CONTRO LA FEDE PUBBLICA	—	3	3	4	3	10	—	5	3	3	—	34
163 a 174	Falsità in monete	—	—	—	—	—	—	—	—	—	—	—	1
175 a 182	Falsità in sigilli	—	1	—	—	—	—	—	—	—	—	—	1
183 a 212	Falsità in atti e persone	—	2	3	4	3	10	—	4	3	3	—	32
213 a 373	Contro lo Stato, le altre istituzioni sociali e l'ordine pubblico	21	48	81	91	67	64	64	33	59	14	5	547
213 a 276	CONTRO LA PERSONALITA' DELLO STATO	—	—	3	3	—	1	2	—	1	—	—	10
277 a 318	CONTRO LA PUBBLICA AMMINISTRAZIONE	12	26	34	56	32	31	35	25	33	9	2	295
277 a 285	Violenza, resistenza, oltraggio	12	26	32	52	25	25	23	14	21	4	1	256
286 a 294	Peculato, malversazione, ecc.	—	—	—	—	2	1	1	5	2	—	—	17
295 a 318	Omissione atti di ufficio, ecc.	—	—	2	4	5	4	11	10	7	3	—	47
319 a 354	CONTRO L'AMMINISTRAZIONE DELLA GIUSTIZIA	7	20	40	31	33	30	22	7	22	5	2	219
355 a 366	CONTRO IL SENTIMENTO RELIGIOSO, ECC.	1	1	1	—	—	—	—	—	—	—	—	3
367 a 373	CONTRO L'ORDINE PUBBLICO	1	1	3	1	2	2	5	1	3	—	1	20
—	Altri delitti	1	5	4	13	20	25	25	28	30	16	6	173
—	TOTALE DELITTI	153	301	407	456	494	404	392	276	375	141	34	3.433
—	CONTRAVVENZIONI	22	103	157	194	112	82	71	44	57	19	21	882
—	TOTALE GENERALE	175	404	564	650	606	486	463	320	432	160	55	4.315

Segue Tav. 120 - Entrati dallo stato di libertà

C - FILIAZIONE, STATO CIVILE, SESSO, ETÀ E REATO

N. d'ordine	REATI	TOTALI		FILIAZIONE						STATO CIVILE					
		MF	F	Legittima o legittimata		Illegittima		Di ignoti		Celibi o nubili		Coniugati		Vedovi o separati	
				MF	F	MF	F	MF	F	MF	F	MF	F	MF	F
ETÀ DA 14 A 18 ANNI															
1 a 47	Contro la persona	166	21	162	20	3	1	1	—	158	18	8	3	—	
2,3,5,8	Omicidio volontario	54	6	52	6	2	—	—	—	50	5	4	1	—	
90 a 118	Contro il patrimonio	2.957	102	2.878	87	47	10	32	5	2.933	98	24	4	—	
90 a 93	Furto	2.686	88	2.612	75	43	8	31	5	2.663	84	23	4	—	
94 a 97	Rapina, estorsione, ecc.	252	8	248	7	3	1	1	—	251	8	1	—	—	
—	ALTRI DELITTI	474	30	465	29	5	—	4	1	462	25	12	5	—	
62 a 78	Contro la moralità e il buon costume	92	4	91	4	1	—	—	—	88	3	4	1	—	
277 a 285	Violenza, resistenza, oltraggio	120	32	115	11	2	—	3	1	115	10	5	2	—	
—	TOTALE DELITTI	3.997	153	3.503	136	55	11	37	6	3.553	141	44	12	—	
—	CONTRAVVENZIONI	100	22	97	22	2	—	1	—	85	9	15	13	—	
ETÀ DA 18 A 20 ANNI															
1 a 47	Contro la persona	429	45	417	44	9	1	3	—	373	30	55	14	1	
2,3,5,8	Omicidio volontario	115	11	111	10	4	1	—	—	96	7	18	3	1	
90 a 118	Contro il patrimonio	3.628	150	3.501	135	94	11	33	4	3.321	115	305	33	2	
90 a 93	Furto	3.165	136	3.046	122	87	10	32	4	2.905	105	258	29	2	
94 a 97	Rapina, estorsione, ecc.	378	10	372	9	5	1	1	—	341	7	37	3	—	
—	ALTRI DELITTI	1.150	106	1.121	100	16	—	13	6	1.012	67	134	37	4	
62 a 78	Contro la moralità e il buon costume	276	41	267	37	3	—	6	4	236	20	39	18	—	
277 a 285	Violenza, resistenza, oltraggio	369	26	359	24	6	—	4	2	337	16	31	9	1	
—	TOTALE DELITTI	5.207	301	5.039	279	119	12	49	10	4.706	212	494	84	7	
—	CONTRAVVENZIONI	775	103	752	101	17	2	6	—	647	63	128	40	—	
ETÀ DA 21 A 30 ANNI															
1 a 47	Contro la persona	1.359	98	1.379	96	12	1	8	1	754	32	624	61	5	
2,3,5,8	Omicidio volontario	377	29	368	27	6	1	3	1	206	8	161	18	3	
90 a 118	Contro il patrimonio	5.987	336	5.785	306	145	18	57	12	3.884	179	2.061	150	7	
90 a 93	Furto	4.779	278	4.607	249	125	17	47	12	3.158	153	1.589	120	5	
94 a 97	Rapina, estorsione, ecc.	709	26	692	26	11	—	6	—	463	10	240	15	1	
—	ALTRI DELITTI	4.007	429	3.867	401	95	9	45	19	2.248	223	1.702	184	22	
62 a 78	Contro la moralità e il buon costume	1.734	198	1.993	132	21	—	20	15	666	103	446	79	22	
277 a 285	Violenza, resistenza, oltraggio	1.118	84	1.089	81	27	3	11	—	704	51	407	30	7	
—	TOTALE DELITTI	11.393	863	11.031	803	252	28	110	32	6.884	434	4.387	395	34	
—	CONTRAVVENZIONI	3.064	351												

Segue Tav. 120 --- Entrati dallo stato di libertà

Segne C - FILIAZIONE, STATO CIVILE, SESSO, ETÀ E REATO

N d'ordine	R F A T I	TOTALE		FILIAZIONE				STATO CIVILE				MF	F		
		MF	F	Legittima o legittimata		Di ignoti	Celibi o nubili		Coniugati		Vedovi o separati				
				MF	F		MF	F	MF	F	MF			F	MF
ETA DA 11 A 18 ANNI															
1 a 47	CONTRO LA PERSONA	1.964	199	1.907	193	38	5	19	1	393	41	1.497	141	74	17
2,3,5,8	Omicidio volontario	578	61	561	57	11	4	6	—	106	13	438	39	34	9
90 a 118	CONTRO IL PATRIMONIO	5.262	633	5.101	602	116	20	45	11	1.600	166	3.442	422	220	45
90 a 93	Furto	3.660	506	3.538	479	84	17	38	10	1.240	131	2.269	340	151	35
94 a 97	Rapina, estorsione, ecc.	445	37	430	36	14	1	1	—	126	8	310	27	9	2
—	ALTRI DELITTI	6.007	734	5.853	704	97	11	57	19	1.383	222	4.345	416	279	96
62 a 78	Contro la moralità e il buon costume	1.411	300	1.379	287	20	5	12	8	430	113	893	139	88	43
277 a 285	Violenza, resistenza, oltraggio	1.350	89	1.312	87	25	—	13	1	358	22	914	58	38	8
	TOTALE DELITTI	13.233	1.566	12.861	1.499	251	36	121	31	3.376	429	9.284	979	573	158
	CONTRAVVENZIONI	3.848	309	3.716	297	87	6	45	6	1.150	139	2.344	134	154	36
ETA DA 19 ANNI E OLTRE															
1 a 47	CONTRO LA PERSONA	701	73	686	72	10	1	5	—	71	8	555	42	75	23
2,3,5,8	Omicidio volontario	226	13	220	12	5	1	2	—	16	4	134	4	28	5
90 a 118	CONTRO IL PATRIMONIO	1.442	200	1.400	192	26	3	16	5	325	39	911	116	206	45
90 a 93	Furto	935	165	902	158	20	2	13	5	253	34	546	94	136	37
94 a 97	Rapina, estorsione, ecc.	55	6	54	6	1	—	—	—	10	2	39	3	6	1
—	ALTRI DELITTI	1.745	277	1.701	269	26	4	18	4	268	50	1.223	140	254	87
62 a 78	Contro la moralità e il buon costume	519	107	506	105	7	1	6	1	105	23	310	44	104	40
277 a 285	Violenza, resistenza, oltraggio	217	26	208	23	6	3	2	—	49	5	146	13	22	8
	TOTALE DELITTI	3.888	550	3.787	533	62	8	39	9	664	97	2.689	298	535	155
	CONTRAVVENZIONI	1.220	97	1.186	95	20	—	14	2	271	20	775	41	174	36
TOTALE															
1 a 47	CONTRO LA PERSONA	4.659	436	4.551	425	72	9	36	2	1.749	129	2.739	261	171	46
2,3,5,8	Omicidio volontario	1.352	120	1.312	112	28	7	12	1	474	37	896	65	73	18
90 a 118	CONTRO IL PATRIMONIO	19.276	1.421	18.665	1.322	428	62	183	37	12.063	597	6.743	725	470	99
90 a 93	Furto	15.225	1.173	14.705	1.083	359	54	167	36	10.219	507	4.685	587	321	79
94 a 97	Rapina, estorsione, ecc.	1.839	87	1.796	84	34	3	9	—	1.191	35	627	48	21	4
—	ALTRI DELITTI	13.383	1.576	13.007	1.503	239	24	137	49	5.373	587	7.416	782	594	207
62 a 78	Contro la moralità e il buon costume	3.422	650	3.305	616	52	6	44	28	1.525	275	1.692	276	215	99
277 a 285	Violenza, resistenza, oltraggio	3.174	236	3.074	226	65	6	34	4	1.603	104	1.503	112	68	20
	TOTALE DELITTI	37.318	3.433	36.223	3.250	739	95	356	88	19.185	1.313	16.898	1.768	1.235	352
	CONTRAVVENZIONI	9.007	882	8.713	843	194	20	100	19	4.173	443	4.462	351	372	68

Segue Tav. 120 — Entrati dallo stato di libertà

D - ISTRUZIONE, CITTADINANZA, SESSO, ETÀ E REATO

N d'ordine	R F A T I	ISTRUZIONE								CITTADINANZA STRANIERA	
		Analfabeti		Elementare		Media		Universitaria		MF	F
		MF	F	MF	F	MF	F	MF	F		
ETA DA 11 A 18 ANNI											
1 a 47	CONTRO LA PERSONA	19	1	116	17	31	3	—	—	4	—
2,3,5,8	Omicidio volontario	8	—	35	4	11	2	—	—	1	—
90 a 118	CONTRO IL PATRIMONIO	223	61	2.271	34	462	7	1	—	55	12
90 a 93	Furto	201	55	2.067	27	417	6	1	—	47	30
94 a 97	Rapina, estorsione, ecc.	17	5	191	3	44	—	—	—	8	2
—	ALTRI DELITTI	32	6	344	17	98	7	—	—	8	1
62 a 78	Contro la moralità e il buon costume	3	—	66	4	23	—	—	—	1	—
277 a 285	Violenza, resistenza, oltraggio	15	4	74	4	31	4	—	—	4	1
	TOTALE DELITTI	274	68	2.731	68	591	17	1	—	67	13
	CONTRAVVENZIONI	13	5	73	16	14	1	—	—	5	—
ETA DA 19 A 21 ANNI											
1 a 47	CONTRO LA PERSONA	28	4	316	35	85	6	—	—	9	—
2,3,5,8	Omicidio volontario	6	1	83	7	26	3	—	—	—	—
90 a 118	CONTRO IL PATRIMONIO	231	50	2.765	71	621	29	11	—	105	13
90 a 93	Furto	203	47	2.417	63	534	26	11	—	95	13
94 a 97	Rapina, estorsione, ecc.	26	3	291	6	61	1	—	—	9	—
—	ALTRI DELITTI	62	8	863	86	213	11	12	1	32	4
62 a 78	Contro la moralità e il buon costume	11	2	209	35	54	4	2	—	4	1
277 a 285	Violenza, resistenza, oltraggio	18	1	268	24	79	—	4	1	14	1
	TOTALE DELITTI	321	62	3.944	192	919	46	23	1	146	17
	CONTRAVVENZIONI	59	11	587	73	129	19	—	—	17	4
ETA DA 21 A 30 ANNI											
1 a 47	CONTRO LA PERSONA	123	10	1.084	82	173	5	19	1	35	1
2,3,5,8	Omicidio volontario	34	2	296	26	40	1	6	—	4	1
90 a 118	CONTRO IL PATRIMONIO	430	114	4.502	183	1.002	34	53	5	229	40
90 a 93	Furto	349	96	3.643	152	750	27	37	8	188	36
94 a 97	Rapina, estorsione, ecc.	56	13	536	12	113	—	4	1	22	1
—	ALTRI DELITTI	211	40	3.079	332	674	56	43	1	115	13
62 a 78	Contro la moralità e il buon costume	65	17	881	161	178	29	10	—	11	2
277 a 285	Violenza, resistenza, oltraggio	62	12	847	60	190	12	19	—	45	5
	TOTALE DELITTI	764	164	8.665	597	1.849	95	115	7	379	54
	CONTRAVVENZIONI	256	64	2.428	259	367	25	13	3	73	15

Segue Tav. 120 — Entrati dallo stato di libertà

Segue D - ISTRUZIONE, CITTADINANZA, SESSO, ETÀ E REATI

N. d'ordine	R E A T I	ISTRUZIONE								CITTADINANZA STRANIERA	
		Analfabeti		Elementare		Media		Universitaria		MF	F
		MF	F	MF	F	MF	F	MF	F		
ETÀ DA 30 a 50 ANNI											
1 a 47	CONTRO LA PERSONA	307	48	1.497	143	148	8	12	—	24	2
2,3,5,8	Omicidio volontario	97	12	439	46	39	2	4	—	3	2
90 a 118	CONTRO IL PATRIMONIO	549	158	3.820	422	816	49	77	4	156	59
90 a 93	Furto	424	125	2.763	343	441	35	32	3	137	54
94 a 97	Rapina, estorsione, ecc.	51	15	341	22	52	—	1	—	11	7
—	ALTRI DELITTI	496	112	4.547	560	860	59	104	3	118	9
62 a 78	Contro la moralità e il buon costume	13	54	1.126	237	131	9	23	—	14	2
277 a 285	Violenza, resistenza, oltraggio	122	12	1.058	65	156	11	14	—	32	1
	TOTALE DELITTI	1.352	318	9.864	1.125	1.824	116	193	7	298	70
	CONTRAVVENZIONI	521	80	3.008	205	302	22	17	2	80	7
ETÀ DA 50 ANNI E OLTRE											
1 a 47	CONTRO LA PERSONA	189	27	475	40	32	6	5	—	2	—
2,3,5,8	Omicidio volontario	60	5	155	5	9	3	4	—	—	—
90 a 118	CONTRO IL PATRIMONIO	167	46	1.002	142	240	11	33	1	32	10
90 a 93	Furto	123	37	710	122	97	6	5	—	21	9
94 a 97	Rapina, estorsione, ecc.	8	3	33	2	12	1	2	—	2	1
—	ALTRI DELITTI	228	62	1.216	189	239	24	62	2	25	6
62 a 78	Contro la moralità e il buon costume	86	30	575	71	45	6	13	—	4	1
277 a 285	Violenza, resistenza, oltraggio	34	6	156	19	24	1	3	—	3	—
	TOTALE DELITTI	584	135	2.693	371	511	41	100	3	59	16
	CONTRAVVENZIONI	255	45	904	50	55	2	6	—	22	1
TOTALE											
1 a 47	CONTRO LA PERSONA	666	90	3.488	317	469	28	36	1	74	3
2,3,5,8	Omicidio volontario	205	20	1.008	88	125	12	14	—	8	3
90 a 118	CONTRO IL PATRIMONIO	1.600	429	14.360	852	3.141	130	175	10	577	134
90 a 93	Furto	1.300	360	11.600	707	2.239	100	86	6	488	122
94 a 97	Rapina, estorsione, ecc.	158	39	1.392	45	282	2	7	1	52	6
—	ALTRI DELITTI	1.029	228	10.049	1.184	2.084	157	221	7	298	33
62 a 78	Contro la moralità e il buon costume	296	103	2.657	608	431	39	48	—	14	6
277 a 285	Violenza, resistenza, oltraggio	251	35	2.403	172	480	28	40	1	98	8
	TOTALE DELITTI	3.295	747	27.897	2.353	5.694	315	432	18	949	170
	CONTRAVVENZIONI	1.104	205	7.000	603	867	69	36	5	197	27

Segue Tav. 120 — Entrati dallo stato di libertà

E - PRECEDENTI GIUDIZIARI, BENEFICI PRECEDENTEMENTE GODUTI E REATO

N. d'ordine	R E A T I	TOTALE	MALCONDANNATI	PRECEDENTEMENTE CONDANNATI	Nes. subo	BENEFICI PRECEDENTEMENTE GODUTI				
						Amnistia sola	Indulto solo	Grazia sola	Amnistia e indulto	Amnistia o indulto e grazia
1 a 47	Contro la persona	4.659	3.331	1.328	1.211	50	40	—	26	1
1 a 10	CONTRO LA VITA	1.749	1.317	432	402	15	8	—	7	—
1	Strage	9	5	4	4	—	—	—	—	—
2,3,5,8	Omicidio volontario	1.352	979	373	346	14	9	—	5	—
4	Infanticidio per causa di onore	17	17	—	—	—	—	—	—	—
6, 7	Omicidio preintenzionale	43	33	10	9	—	—	—	1	—
9, 10	Omicidio colposo	328	283	45	43	1	—	—	1	—
11 a 45	CONTRO L'INCOLUMITÀ E LA LIBERTÀ INDIVIDUALE	2.901	2.009	892	805	35	32	—	19	1
11	Perdono	21	11	10	9	—	—	—	—	—
12 a 14	Lesioni personali volontarie	1.056	672	384	340	18	15	—	11	—
15 a 17	Lesioni personali colpose	39	24	15	15	—	—	—	—	—
18 a 22	Rissa, abbandono d'incapace, ecc.	1.191	947	244	227	6	9	—	2	—
23 a 25	Violenza privata, minaccia, ecc.	594	355	239	214	1	8	—	6	—
26, 47	LESIONI E DEFLAMAZIONI	9	5	4	4	—	—	—	—	—
48 a 89	Contro la famiglia, la moralità e il buon costume	4.621	2.880	1.741	1.574	52	88	1	25	1
48 a 61	CONTRO LA FAMIGLIA	1.101	657	444	403	16	16	—	9	—
51	Violazione obbligo assistenza familiare	338	172	166	157	4	4	—	1	—
52	Maltrattamenti in famiglia	611	372	239	212	10	11	—	6	—
48 a 50, 53 a 61, 62 a 78	Adulterio, bigamia ecc.	157	113	39	34	2	1	—	2	—
62 a 78	CONTRO LA MORALITÀ E IL BUON COSTUME	3.432	2.156	1.276	1.151	35	72	1	16	1
62	Violenza carnale	636	455	181	156	8	12	—	5	—
63	Atti di libidine violenti	437	311	126	106	3	13	—	3	1
64	Atti osceni	929	634	295	282	6	5	—	2	—
65 a 78	Corruzione di minorenni, ecc.	1.433	756	677	607	8	42	1	6	—
79 a 89	CONTRO LA SANTITÀ DELLA SPOSA	88	67	21	20	1	—	—	—	—
90 a 118	Contro il patrimonio	19.276	11.306	7.970	7.262	238	344	4	115	7
90 a 93	Furto	15.225	9.024	6.201	5.650	185	266	4	90	6
90 a 93	Furto semplice	2.909	1.248	961	881	31	33	—	15	1
95	Furto aggravato	14.016	7.776	5.240	4.769	154	233	4	75	5
94 a 109	RAPINA E BARSI	2.017	1.296	721	665	24	25	—	7	—
94 a 97	Rapina, estorsione, sequestro di persona	1.839	1.229	610	565	18	23	—	4	—
98 a 109	Danni a cose, animali, terreni, ecc.	128	67	111	100	6	2	—	3	—
110 a 118	TROVA E ALTRE CURE	2.034	986	1.048	947	29	53	—	18	1
110	Truffa	1.302	600	702	635	17	35	—	14	1
111	Appropriazione indebita	147	73	74	69	2	1	—	2	—
112	Ricettazione	526	295	236	216	7	11	—	2	—
113 a 118	Insolvenza fraudolenta, ecc.	99	23	35	27	3	6	—	—	—
119 a 212	Contro l'economia e la fede pubblica	585	350	235	203	14	11	—	6	1
119 a 134	CONTRO L'ECONOMIA PUBBLICA, L'INDUSTRIA E IL COMMERCIO	11	7	4	4	—	—	—	—	—
119	Frode nell'esercizio del commercio	3	1	2	2	—	—	—	—	—
120	Vendita sostanze alimentari non genuine	4	3	1	1	—	—	—	—	—
121 a 131	Arbitraria invasione aziendale, ecc.	4	3	1	1	—	—	—	—	—
135 a 162	CONTRO L'INCOLUMITÀ PUBBLICA	178	130	48	41	5	2	—	—	—
163 a 212	CONTRO LA FIDE PUBBLICA	396	213	183	158	9	9	—	6	1
163 a 174	Falsità in moneta	24	13	11	10	—	—	—	1	—
175 a 182	Falsità in sigilli	22	10	9	9	—	—	—	—	—
183 a 212	Falsità in atti e persone	350	190	160	139	6	7	—	5	1
213 a 373	Contro lo Stato, le altre istituzioni sociali e l'ordine pubblico	5.613	3.642	1.971	1.779	77	85	—	23	7
213 a 276	CONTRO LA PERSONALITÀ DELLO STATO	102	84	18	17	1	—	—	—	—
277 a 318	CONTRO LA PUBBLICA AMMINISTRAZIONE	3.673	2.299	1.374	1.241	55	56	—	17	5
277 a 285	Violenza, resistenza, oltraggio	3.174	1.976	1.198	1.088	46	44	—	15	5
286 a 294	Peculato, malversazione, ecc.	229	175	54	42	3	9	—	—	—
295 a 318	Omissione atti di ufficio, ecc.	270	148	122	111	6	3	—	2	—
319 a 354	CONTRO L'AMMINISTRAZIONE DELLA GIUSTIZIA	830	570	260	233	8	15	—	3	1
355 a 366	CONTRO IL SENTIMENTO RELIGIOSO, ECC.	5	5	—	—	—	—	—	—	—
367 a 373	CONTRO L'ORDINE PUBBLICO	1.003	684	319	288	13	14	—	3	1
	Altri delitti	2.564	1.467	1.097	1.006	39	41	1	10	—
	TOTALE DELITTI	37.318	22.976	14.342	13.035	470	609	6	205	17
	CONTRAVVENZIONI	9.007	3.732	5.275	4.863	242	104	3	61	2
	TOTALE GENERALE	46.325	26.708	19.617	17.898	712	713	9	266	19

Segue Tav. 120 — Entrati

F - ATTIVITÀ ECONOMICA, POST

O C C P

N. d'ordine	REATI	Agricoltura					Totale	Industria					Totale
		imprenditori o liberi professionisti	dirigenti o impiegati	lavoratori in proprio	lavoratori dipendenti	coadiuvanti		imprenditori o liberi professionisti	dirigenti o impiegati	lavoratori in proprio	lavoratori dipendenti	coadiuvanti	
ETA DA 14													
1 a 47 2,3,5,8	CONTRO LA PERSONA			8	7	3	18						
	Omicidio volontario			4	6	3	13				38	2	40
90 a 118	CONTRO IL PATRIMONIO			24	70	7	101	1		9	844	38	892
90 a 93 94 a 97	Furto			20	61	6	87	1		8	772	36	817
	Rapina, estorsione, ecc.			4	7		11			1	69	2	72
	ALTRI DELITTI			3	18	4	25	1		2	153	10	166
62 a 78 277 a 285	Contro la moralità e il buon costume			2	3	1	6				33		33
	Violenza, resistenza, oltraggio				2		2				34	3	36
	TOTALE DELITTI			35	95	14	144	2		11	1.035	50	1.098
	CONTRAVVENZIONI			2	3	1	6				15	2	17
ETA DA 18													
1 a 47 2,3,5,8	CONTRO LA PERSONA			14	33	1	48			6	121		127
	Omicidio volontario			7	15	1	23			1	32		33
90 a 118	CONTRO IL PATRIMONIO			31	114	3	148	2		43	1.101	3	1.149
90 a 93 94 a 97	Furto			19	97	3	119	1		30	960	1	992
	Rapina, estorsione, ecc.			9	15		24			10	117	2	130
	ALTRI DELITTI			13	46		59	1		14	316	3	334
62 a 78 277 a 285	Contro la moralità e il buon costume			2	7		9			2	32	1	35
	Violenza, resistenza, oltraggio			3	11		14	1		7	94		103
	TOTALE DELITTI			58	193	4	255	3		63	1.538	6	1.610
	CONTRAVVENZIONI			13	27		40			11	166	1	178
ETA DA 21													
1 a 47 2,3,5,8	CONTRO LA PERSONA			53	107	2	162	1		33	319		353
	Omicidio volontario			25	49	1	75	1		8	79		88
90 a 118	CONTRO IL PATRIMONIO			95	210	1	306	1	3	89	1.535	1	1.629
90 a 93 94 a 97	Furto			55	148		203	1	3	71	1.255		1.331
	Rapina, estorsione, ecc.			27	51		79			12	186		198
	ALTRI DELITTI			1	61	1	197	5	5	92	964	2	1.068
62 a 78 277 a 285	Contro la moralità e il buon costume			11	27	1	39	2		20	269		291
	Violenza, resistenza, oltraggio			19	47		66			19	267	1	287
	TOTALE DELITTI			1	209	4	665	7	8	214	2.818	3	3.050
	CONTRAVVENZIONI			84	134	1	219		1	51	747	1	800

dallo stato di libertà

ZIONE PROFESSIONALI, ETÀ E STATO

P A T I

Altre attività										Totale					NON OCCUPATI O IN CONDIZIONI NON PROFESSIONALI			
imprenditori o liberi professionisti	dirigenti o impiegati	lavoratori in proprio	lavoratori dipendenti	coadiuvanti	Totale	imprenditori o liberi professionisti	dirigenti o impiegati	lavoratori in proprio	lavoratori dipendenti	coadiuvanti	Totale	Disoccupati	In cerca di prima occupazione	Casalinghe, studenti, ecc.	Totale			
A 18 ANNI																		
		7	41	2	50			15	86	7	108	18		40	58			
			10		10			4	22	4	30	3		16	24			
	8	67	801	38	915	2	8	100	1.715	83	1.908	504	19	526	1.049			
	7	59	728	34	939	2	7	87	1.571	76	1.743	450	16	477	943			
	1	5	57	4	67		1	10	123	6	150	52	3	47	102			
	1	13	103	12	129	1	1	18	274	26	320	41	1	112	154			
		9	16	3	19			2	52	4	58	8	1	23	34			
			23	4	26			10	59	7	76	9		35	44			
	1	9	87	945	1.094	3	9	133	2.075	116	2.386	563	20	678	1.261			
		5	22	1	28			7	40	4	51	14		35	49			
A 21 ANNI																		
		2	27	93	123		2	47	247	2	298	56	1	74	131			
			9	12	22			17	59	2	78	15		22	37			
	6	25	119	924	1.079	8	25	193	2.139	11	2.376	884	10	358	1.252			
	6	19	97	810	937	7	19	146	1.867	9	2.048	798	10	309	1.115			
		6	17	98	117		6	32	230	2	271	69		38	107			
		17	58	307	377		17	85	664	3	770	182	2	196	380			
	5	10	67		82		5	14	156	1	176	37	1	67	100			
	7	26	103		136		7	36	208	1	253	53		62	116			
	6	44	204	1.319	1.579	9	44	325	3.050	16	3.444	1.122	13	628	1.763			
	1	3	46	228	281	1	3	70	421	4	499	142		134	276			
A 30 ANNI																		
	10	29	131	399	571	11	29	217	825	4	1.086	181		132	313			
	3	11	36	77	127	4	11	69	205	1	290	52		35	87			
	21	72	366	1.630	2.096	22	75	550	3.375	9	4.031	1.440	7	509	1.956			
	13	51	250	1.331	1.648	14	54	376	2.734	4	3.182	1.192	4	401	1.597			
	1	10	44	173	230	1	10	83	410	3	507	148	1	54	203			
	37	94	267	1.112	1.616	42	100	520	2.210	9	2.881	635	5	486	1.126			
	6	23	87	313	430	8	23	118	609	2	760	159	1	214	374			
	6	33	103	304	447	6	33	141	613	2	800	202	3	113	319			
	68	195	864	3.141	4.283	75	204	1.287	6.410	22	7.998	2.256	12	1.127	3.395			
	5	16	251	811	1.090	5	17	386	1.692	9	2.109	563	4	388	955			

Segue Tav. 120 — Entrati

Segue F - ATTIVITÀ ECONOMICA, POSI-

N. d'ordine	REATI	O C C U											
		Agricoltura					Industria					Totale	
		im- pre- nditori o li- beri pro- fessionisti	diri- genti o im- pie- gati	lavo- ratori in pro- prio	lavo- ratori dipen- denti	co- adiu- vanti	im- pre- nditori o li- beri pro- fessionisti	diri- genti o im- pie- gati	lavo- ratori in pro- prio	lavo- ratori dipen- denti	co- adiu- vanti		
ETA DA 30													
1 a 47	CONTRO LA PERSONA			126	214	1	341	3		40	313		356
2,3,5,8	Omicidio volontario			60	86	1	147	3		9	69		81
90 a 118	CONTRO IL PATRIMONIO			143	311	2	456	2		97	836		935
90 a 93	Furto			71	224	2	297	1		56	652		719
94 a 97	Rapina, estorsione, ecc.			27	44		71			3	72		75
	ALTRI DELITTI		1	164	329	5	499	12	5	178	921	2	1.118
62 a 78	Contro la moralità e il buon costume			24	60	1	93	2	1	33	238	1	275
277 a 285	Violenza, resistenza, oltraggio			38	91	2	131	1	2	43	223		269
	TOTALE DELITTI		1	433	854	8	1.294	17	5	315	2.070	2	2.409
	CONTRAVVENZIONI	1		129	309	1	440		2	77	723	1	803
ETA DA 50													
1 a 47	CONTRO LA PERSONA			76	93		169	1		13	59		73
2,3,5,8	Omicidio volontario			34	37		71			5	27		27
90 a 118	CONTRO IL PATRIMONIO			54	80		134	3	2	26	120		151
90 a 93	Furto			31	53		84		1	13	91		105
94 a 97	Rapina, estorsione, ecc.			3	6		9		1	2	6		9
	ALTRI DELITTI			80	98	2	180	4	1	41	144	1	191
62 a 78	Contro la moralità e il buon costume			18	26		44			11	43	1	55
277 a 285	Violenza, resistenza, oltraggio			7	14	2	23			4	21		25
	TOTALE DELITTI			210	271	2	403	8	3	80	323	1	415
	CONTRAVVENZIONI			69	104		173	1	1	26	121		149
TOT													
1 a 47	CONTRO LA PERSONA			277	454	7	738	5		92	850	2	949
2,3,5,8	Omicidio volontario			130	193	6	329	4		22	208	1	206
90 a 118	CONTRO IL PATRIMONIO			347	785	13	1.145	9	5	264	4.436	42	4.756
90 a 93	Furto			196	583	11	790	4	4	188	3.730	38	3.964
94 a 97	Rapina, estorsione, ecc.			70	123	1	194	1	1	28	450	4	484
	ALTRI DELITTI		2	321	625	12	960	23	11	327	2.498	18	2.877
62 a 78	Contro la moralità e il buon costume			57	131	3	191	4	1	66	665	3	739
277 a 285	Violenza, resistenza, oltraggio			67	165	4	236	2	2	74	639	5	722
	TOTALE DELITTI		2	945	1.864	32	2.843	37	16	683	7.784	62	8.582
	CONTRAVVENZIONI	1		297	577	3	878	1	4	165	1.772	5	1.947

dallo stato di libertà

ZIONE PROFESSIONALE, ETÀ E RUOLO

P A T I	Altre attività											Non occupati o in condizioni non professionali				
	Altre attività					Totale					Disoc- cupati	In cerca di prima occu- pazione	Casi- linghe studen- ti, ecc.	Totale		
	im- pre- nditori o li- beri pro- fessionisti	diri- genti o im- pie- gati	lavo- ratori in pro- prio	lavo- ratori dipen- denti	co- adiu- vanti	Totale	im- pre- nditori o li- beri pro- fessionisti	diri- genti o im- pie- gati	lavo- ratori in pro- prio	lavo- ratori dipen- denti					co- adiu- vanti	
A 50 ANNI																
	16	32	241	480	1	770	19	32	407	1.007	2	1.667	261	7	234	497
	5	11	56	198		200	8	11	125	283	1	428	78		72	150
	44	118	648	1.299	6	2.115	46	118	888	2.446	8	3.506	1.023	6	727	1.756
	14	53	317	861	3	1.227	15	53	454	1.761	5	2.289	801	5	566	1.372
	3	11	54	129	2	197	1	11	84	245	2	243	57		46	102
	78	217	871	1.572	5	2.743	90	223	1.213	2.822	12	4.360	814	6	827	1.647
	16	38	142	344	1	571	18	39	199	680	3	939	164	2	306	472
	10	33	173	348	1	565	11	55	254	662	3	965	227	7	156	385
	138	367	1.760	3.351	12	5.628	155	373	2.508	6.275	22	9.333	2.098	14	1.788	3.900
	12	32	399	930	8	1.381	13	34	403	1.962	10	2.424	725	6	493	1.224
ANNI E OLTRE																
	4	9	61	101	1	178	5	9	150	255	1	420	71	2	200	281
	3	1	14	28		46	3	1	51	97		144	27	2	55	84
	22	37	187	267	2	515	25	39	267	467	2	800	213	2	427	642
	5	6	83	179	2	275	5	7	127	323	2	464	148	1	322	471
	1	2	4	10		17	1	3	9	22		35	6		14	20
	38	57	227	294	5	621	42	58	348	536	8	992	186	2	565	753
	11	10	43	96	1	161	11	10	72	160	2	260	48	1	210	259
	2	5	24	35	2	68	2	5	35	70	4	116	33		68	101
	64	103	475	664	8	1.314	72	106	765	1.258	11	2.212	470	6	1.200	1.676
	3	2	132	169		306	4	3	227	394		628	204	2	386	592
ALT																
	30	72	467	1.116	7	1.692	35	72	836	2.420	16	3.379	587	5	688	1.280
	11	23	115	255	1	405	15	23	268	656	8	970	180	2	200	362
	94	260	1.387	4.921	58	6.720	103	265	1.998	10.142	113	12.621	4.064	44	2.547	6.655
	39	136	806	3.943	47	4.971	43	140	1.190	8.256	96	9.725	3.389	36	2.075	5.500
	3	30	120	467	8	678	4	31	218	1.040	13	1.306	322	4	198	534
	153	386	1.536	3.383	28	5.486	176	399	2.184	6.506	58	9.323	1.858	16	2.186	4.060
	33	76	282	866	6	1.263	37	77	405	1.662	12	2.193	416	6	817	1.239
	18	78	335	813	8	1.252	20	80	474	1.617	17	2.210	524	5	435	964
	277	718	3.390	9.420	93	13.898	314	736	5.018	19.068	187	25.323	6.509	65	5.421	11.995
	21	53	833	2.160	19	3.066	23	57	1.295	4.509	27	5.911	1.648	12	1.436	3.096

Tav. 121 — Entrati dallo stato di libertà secondo la regione in cui il reato fu commesso, la regione di nascita e la regione di residenza

REGIONI	REGIONI IN CUI IL REATO FU COMMESSO											ITALIA	ESTERO	TOTALE		
	Piemonte	Valle d'Aosta	Lombardia	Trentino-Alto Adige	Veneto	Friuli-Venezia Giulia	Liguria	Emilia-Romagna	Toscana	Umbria	Marche					
DI NASCITA																
Piemonte	1.311	8	117	8	9	5	136	25	25	—	3					
Valle d'Aosta	11	26	2	—	1	—	1	—	—	—	—					
Lombardia	180	4	2.888	25	82	16	132	141	49	6	6					
Trentino-Alto Adige	17	2	50	512	35	7	12	9	1	1	—					
Veneto	251	4	354	81	1.552	74	56	68	26	3	3					
Friuli-Venezia Giulia	30	1	54	16	56	629	20	20	9	1	6					
Liguria	42	—	61	3	10	2	570	15	27	1	1					
Emilia-Romagna	77	1	196	5	44	9	69	1.291	53	3	15					
Toscana	33	1	94	8	16	9	76	49	988	11	1					
Umbria	5	—	13	—	2	2	7	13	19	157	3					
Marche	12	—	41	1	7	6	6	41	18	5	263					
Lazio	29	2	71	1	23	10	20	53	78	33	25					
Abruzzi	8	1	44	5	18	—	22	30	14	14	22					
Molise	5	—	21	2	7	1	4	8	11	—	7					
Campania	137	—	257	10	43	23	120	128	154	16	19					
Puglia	412	2	544	7	26	27	49	97	50	8	25					
Basilicata	74	—	72	2	9	3	20	16	16	3	6					
Calabria	272	9	287	25	14	16	182	27	34	7	5					
Sicilia	466	1	425	11	28	13	243	92	148	9	7					
Sardegna	122	—	116	3	6	10	82	23	56	5	5					
ITALIA	3.494	62	5.707	725	1.988	862	1.827	2.146	1.776	283	422					
Estero	124	3	245	113	168	330	239	112	123	11	21					
TOTALE	3.618	65	5.952	838	2.156	1.192	2.066	2.258	1.899	294	443					
DI RESIDENZA																
Piemonte	3.015	6	149	4	13	3	129	33	31	1	2					
Valle d'Aosta	13	49	1	—	—	—	1	1	1	—	—					
Lombardia	155	4	4.777	18	85	12	125	170	55	8	11					
Trentino-Alto Adige	6	1	22	672	35	5	7	1	2	—	—					
Veneto	30	2	84	28	1.755	31	22	51	11	2	4					
Friuli-Venezia Giulia	3	—	18	10	38	922	10	11	3	—	3					
Liguria	67	1	75	1	6	5	1.323	22	37	2	3					
Emilia-Romagna	29	—	97	9	37	7	25	1.572	34	1	20					
Toscana	7	—	62	3	13	—	36	36	1.368	9	2					
Umbria	3	—	3	—	3	—	4	15	13	191	3					
Marche	6	—	18	—	5	1	4	27	1	5	286					
Lazio	15	1	59	—	25	7	17	57	84	41	28					
Abruzzi	1	—	21	2	12	—	5	20	7	3	21					
Molise	—	—	9	1	2	1	3	4	5	1	3					
Campania	36	—	93	6	19	12	57	67	77	12	15					
Puglia	55	—	127	5	6	8	11	51	21	5	18					
Basilicata	4	—	17	—	4	—	4	2	6	1	2					
Calabria	31	1	56	8	1	3	34	10	7	2	3					
Sicilia	71	—	120	6	8	4	60	28	53	5	4					
Sardegna	21	—	35	5	2	6	22	12	18	2	1					
ITALIA	3.568	65	5.843	778	2.069	1.027	1.899	2.190	1.834	291	429					
Estero	90	—	109	60	87	165	167	68	65	3	14					
TOTALE	3.618	65	5.952	838	2.156	1.192	2.066	2.258	1.899	294	443					

Segue Tav. 121 — Entrati dallo stato di libertà secondo la regione in cui il reato fu commesso, la regione di nascita e la regione di residenza

REGIONI	REGIONI IN CUI IL REATO FU COMMESSO									ITALIA	ESTERO	TOTALE		
	Lazio	Abruzzi	Molise	Campania	Puglia	Basilicata	Calabria	Sicilia	Sardegna					
DI NASCITA														
Piemonte	20	—	—	6	3	—	1	5	2	1.684	—	1.684		
Valle d'Aosta	—	—	—	—	—	—	—	—	1	42	—	42		
Lombardia	71	3	1	14	10	—	6	12	3	3.645	—	3.649		
Trentino-Alto Adige	9	—	—	1	2	—	—	1	—	659	—	659		
Veneto	67	—	1	13	8	1	5	7	3	2.577	1	2.578		
Friuli-Venezia Giulia	24	1	—	2	1	—	3	4	2	879	—	879		
Liguria	28	1	—	2	—	—	1	1	1	766	1	767		
Emilia-Romagna	46	3	1	8	7	1	3	9	2	1.843	—	1.843		
Toscana	76	1	—	4	3	—	1	1	3	1.375	—	1.375		
Umbria	103	1	—	1	—	—	—	1	—	327	—	327		
Marche	90	1	—	3	4	—	—	1	1	510	—	510		
Lazio	2.881	23	3	40	12	1	4	3	6	3.323	—	3.323		
Abruzzi	387	349	1	10	12	—	—	3	1	741	—	741		
Molise	70	12	100	9	10	—	1	—	1	269	—	269		
Campania	466	18	17	5.582	53	31	31	20	7	7.132	—	7.132		
Puglia	193	20	8	56	3.311	31	24	20	8	4.918	—	4.918		
Basilicata	34	1	1	36	20	321	10	4	—	648	—	648		
Calabria	220	2	1	28	27	6	2.322	41	6	3.531	3	3.534		
Sicilia	251	7	1	49	28	6	76	5.850	16	7.227	2	7.229		
Sardegna	216	4	1	9	2	2	7	3	1.569	2.241	2	2.243		
ITALIA	5.052	457	136	5.873	3.513	400	2.495	5.491	1.632	44.341	9	44.350		
Estero	272	7	3	91	20	1	8	74	10	1.975	—	1.975		
TOTALE	5.324	464	139	5.964	3.533	401	2.503	5.565	1.642	46.316	9	46.325		
DI RESIDENZA														
Piemonte	17	1	1	12	22	4	12	21	5	3.481	1	3.482		
Valle d'Aosta	—	—	—	—	1	—	—	—	—	67	—	67		
Lombardia	77	1	2	36	27	—	9	18	4	5.594	—	5.594		
Trentino-Alto Adige	1	—	—	1	2	—	1	2	—	758	—	758		
Veneto	11	—	—	6	2	—	1	4	—	2.044	1	2.045		
Friuli-Venezia Giulia	6	1	—	1	1	—	1	—	1	1.029	—	1.029		
Liguria	22	1	1	9	2	1	6	9	4	1.597	—	1.597		
Emilia-Romagna	25	4	—	6	7	2	3	20	5	1.903	—	1.903		
Toscana	46	4	1	11	—	—	2	6	2	1.610	—	1.610		
Umbria	55	—	—	2	—	—	—	—	1	293	—	293		
Marche	20	8	—	2	1	—	1	—	1	386	—	386		
Lazio	4.366	18	4	37	12	1	10	8	8	4.798	—	4.798		
Abruzzi	42	393	1	2	7	—	—	1	2	540	—	540		
Molise	20	3	111	3	2	—	1	—	—	169	—	169		
Campania	232	10	9	5.734	25	13	18	9	1	6.445	—	6.445		
Puglia	51	13	6	21	3.376	18	13	7	1	3.813	—	3.813		
Basilicata	10	2	—	11	16	350	9	2	—	440	—	440		
Calabria	51	1	1	12	14	3	2.368	14	3	2.623	3	2.626		
Sicilia	82	2	1	22	7	5	46	5.398	4	5.926	2	5.928		
Sardegna	73	2	1	3	—	2	—	3	1.595	1.803	2	1.805		
ITALIA	5.207	464	139	5.931	3.524	399	2.501	5.525	1.636	45.319	9	45.328		
Estero	117	—	—	53	9	2	2	40	6	997	—	997		
TOTALE	5.324	464	139	5.964	3.533	401	2.503	5.565	1.642	46.316	9	46.325		

Tav. 122 — Entrati dallo stato di libertà secondo la regione in cui il reato fu commesso, la regione di nascita e il reato (a)

REGIONI	REGIONI DI NASCITA										ITALIA	ESTERO	TOTALE	
	Piemonte	Valle d'Aosta	Lombardia	Trentino-Alto Adige	Veneto	Friuli-Venezia Giulia	Liguria	Emilia-Romagna	Toscana	Umbria				Marche
CONTRO LA PERSONA (1 a 47)														
Piemonte	83	—	19	—	23	—	4	5	—	—	—	—	—	—
Valle d'Aosta	—	—	—	—	—	—	—	—	—	—	—	—	—	—
Lombardia	5	—	175	1	15	1	2	9	5	1	—	—	—	3
Trentino-Alto Adige	—	—	1	32	4	—	—	2	1	—	—	—	—	—
Veneto	—	—	3	1	94	—	—	3	—	—	—	—	—	—
Friuli-Venezia Giulia	1	—	2	—	4	45	—	1	—	—	—	—	—	—
Liguria	6	—	4	—	3	—	40	4	4	1	—	—	—	2
Emilia-Romagna	2	—	4	—	2	—	75	1	1	—	—	—	—	4
Toscana	—	—	2	—	1	—	1	—	74	2	—	—	—	2
Umbria	—	—	—	—	—	—	—	—	1	14	—	—	—	2
Marche	—	—	—	—	—	—	—	—	—	—	—	—	—	—
Lazio	1	—	—	—	3	—	1	—	1	—	—	—	—	26
Abruzzi	—	—	—	—	—	—	—	—	—	—	—	—	—	8
Molise	—	—	—	—	—	—	—	—	—	—	—	—	—	1
Campania	—	—	—	—	—	—	—	—	—	—	—	—	—	—
Puglia	—	—	—	—	—	—	—	—	—	—	—	—	—	—
Basilicata	—	—	—	—	—	—	—	—	—	—	—	—	—	—
Calabria	—	—	—	—	—	—	—	—	—	—	—	—	—	—
Sicilia	2	—	2	—	1	—	—	—	—	—	—	—	—	—
Sardegna	—	—	—	—	—	—	—	—	—	—	—	—	—	—
ITALIA	100	—	207	34	155	55	49	106	89	21	—	—	—	48
ESTERO	—	—	—	—	—	—	—	—	—	—	—	—	—	—
TOTALE	100	—	207	34	155	55	49	106	89	21	—	—	—	48
CONTRO LA FAMIGLIA, ECC. (48 a 89)														
Piemonte	113	1	12	1	28	3	2	5	5	1	—	—	—	—
Valle d'Aosta	—	—	—	—	—	—	—	—	—	—	—	—	—	—
Lombardia	17	—	313	9	59	5	6	38	12	1	—	—	—	6
Trentino-Alto Adige	1	—	5	27	4	—	—	—	—	—	—	—	—	—
Veneto	—	—	11	1	149	4	1	—	4	—	—	—	—	2
Friuli-Venezia Giulia	1	—	1	—	7	35	1	—	1	—	—	—	—	1
Liguria	12	—	4	1	3	1	53	4	5	—	—	—	—	1
Emilia-Romagna	—	—	6	1	4	1	152	4	4	—	—	—	—	1
Toscana	3	—	3	—	1	—	2	—	185	2	—	—	—	3
Umbria	—	—	—	—	—	—	—	—	—	18	—	—	—	—
Marche	—	—	—	—	—	—	—	—	—	—	—	—	—	—
Lazio	4	—	—	—	10	5	2	9	12	4	—	—	—	12
Abruzzi	—	—	—	—	—	—	—	—	—	—	—	—	—	1
Molise	—	—	—	—	—	—	—	—	—	—	—	—	—	—
Campania	—	—	4	—	1	1	—	—	—	—	—	—	—	—
Puglia	—	—	1	—	1	—	—	—	—	—	—	—	—	—
Basilicata	—	—	—	—	—	—	—	—	—	—	—	—	—	—
Calabria	—	—	—	—	—	—	—	—	—	—	—	—	—	—
Sicilia	—	—	1	—	2	—	—	—	—	—	—	—	—	—
Sardegna	—	—	—	—	—	—	—	—	—	—	—	—	—	—
ITALIA	151	2	367	42	262	59	71	222	151	28	—	—	—	49
ESTERO	—	—	—	—	—	—	—	—	—	—	—	—	—	—
TOTALE	151	2	367	42	262	59	71	222	151	28	—	—	—	49
CONTRO IL PATRIMONIO (90 a 118)														
Piemonte	625	3	75	8	103	15	21	39	14	2	—	—	—	9
Valle d'Aosta	6	15	3	2	3	1	—	1	—	—	—	—	—	—
Lombardia	50	2	1.229	24	138	31	12	72	26	5	—	—	—	16
Trentino-Alto Adige	5	—	11	157	31	8	—	3	—	—	—	—	—	—
Veneto	5	—	41	16	715	39	6	25	9	—	—	—	—	3
Friuli-Venezia Giulia	2	—	7	4	35	259	1	5	3	—	—	—	—	—
Liguria	68	—	62	7	29	11	245	30	21	3	—	—	—	3
Emilia-Romagna	10	—	74	3	45	10	10	587	21	7	—	—	—	22
Toscana	17	—	29	1	9	5	15	27	410	10	—	—	—	4
Umbria	—	—	2	—	2	—	—	6	6	—	—	—	—	2
Marche	—	—	—	—	—	—	—	—	—	65	—	—	—	93
Lazio	—	—	—	—	—	—	—	—	—	—	—	—	—	—
Abruzzi	13	—	34	4	27	12	17	11	29	38	—	—	—	41
Molise	—	—	—	—	—	—	—	—	—	—	—	—	—	6
Campania	—	—	—	—	—	—	—	—	—	—	—	—	—	—
Puglia	3	—	6	—	2	—	—	2	3	—	—	—	—	1
Basilicata	2	—	8	—	3	—	—	1	—	—	—	—	—	—
Calabria	—	—	—	—	—	—	—	—	—	—	—	—	—	—
Sicilia	—	—	1	—	1	—	—	—	—	—	—	—	—	—
Sardegna	2	—	4	—	1	—	—	—	—	—	—	—	—	—
ITALIA	809	21	1.588	238	1.145	402	334	817	550	134	—	—	—	200
ESTERO	—	—	—	—	—	—	—	—	—	—	—	—	—	—
TOTALE	809	21	1.588	238	1.145	402	335	817	550	134	—	—	—	200

(a) I numeri indicati tra parentesi si riferiscono ai numeri d'ordine di cui alla tabella riportata nelle « Avvertenze alle Tavole » n. 13.

Segue Tav. 122 — Entrati dallo stato di libertà secondo la regione in cui il reato fu commesso, la regione di nascita e il reato

REGIONI	REGIONI DI NASCITA									ITALIA	ESTERO	TOTALE	
	Lazio	Abruzzi	Molise	Campania	Puglia	Basilicata	Calabria	Sicilia	Sardegna				
CONTRO LA PERSONA (1 a 47)													
Piemonte	1	—	—	12	26	7	35	47	11	257	8	—	275
Valle d'Aosta	—	—	—	—	1	—	1	—	—	2	—	—	2
Lombardia	4	2	1	11	37	3	46	36	11	369	14	—	383
Trentino-Alto Adige	—	—	—	1	1	—	3	—	—	46	2	—	48
Veneto	1	—	1	2	—	—	—	6	—	112	7	—	119
Friuli-Venezia Giulia	1	—	—	3	—	—	—	2	—	67	17	—	84
Liguria	—	—	—	7	3	—	19	25	1	121	18	—	139
Emilia-Romagna	2	3	2	16	5	3	4	6	—	133	17	—	150
Toscana	2	1	1	6	—	—	3	19	—	119	8	—	127
Umbria	1	—	—	1	—	—	—	2	—	23	—	—	23
Marche	—	—	—	—	4	—	—	—	—	34	—	—	34
Lazio	173	7	4	24	11	2	16	15	18	291	8	—	299
Abruzzi	3	40	1	—	1	—	—	—	—	46	—	—	46
Molise	—	—	15	—	—	—	—	—	—	16	—	—	16
Campania	3	—	2	607	—	—	3	—	—	832	20	—	852
Puglia	—	—	—	1	—	—	—	—	—	365	—	—	365
Basilicata	—	—	—	—	4	—	58	—	—	68	—	—	68
Calabria	—	—	—	—	2	—	—	615	—	639	—	—	640
Sicilia	—	—	—	—	1	—	—	14	—	753	—	—	754
Sardegna	—	—	—	—	—	—	—	—	—	234	—	—	235
ITALIA	191	53	29	902	450	85	755	919	2	4.532	122	—	4.654
ESTERO	—	—	—	—	—	—	—	—	—	5	—	—	5
TOTALE	191	53	29	902	450	85	757	921	2	4.537	122	—	4.659
CONTRO LA FAMIGLIA, ECC. (48 a 89)													
Piemonte	2	—	—	17	45	10	43	43	9	340	6	—	346
Valle d'Aosta	2	—	—	—	—	—	—	—	—	3	—	—	3
Lombardia	7	5	3	42	79	6	35	54	8	688	26	—	714
Trentino-Alto Adige	—	—	—	—	1	—	—	—	—	46	4	—	50
Veneto	2	2	—	4	2	1	2	—	—	198	5	—	206
Friuli-Venezia Giulia	2	—	—	2	1	—	—	1	—	54	2	—	56
Liguria	—	2	—	7	3	—	18						

Segue Tav. 122 — Entrati dallo stato di libertà secondo la regione in cui il reato fu commesso, la regione di nascita e il reato

REGIONI	REGIONI DI NASCITA										
	Pie- monte	Valle d'Aosta	Lom- bardia	Trenti- no-Alto Adige	Veneto	Friuli- Venezia Giulia	Liguria	Emilia- Roma- gna	To- scana	Umbria	Marche
CONTRAVVENZIONI											
Piemonte	272	1	32	5	45	6	12	18	5	1	2
Valle d'Aosta	1	6	—	—	—	—	—	—	1	—	—
Lombardia	17	—	461	13	65	9	7	35	17	3	5
Trentino-Alto Adige	—	—	4	179	27	3	—	—	3	—	1
Veneto	2	—	15	12	355	8	3	8	1	—	1
Friuli-Venezia Giulia	1	—	1	2	18	173	—	1	1	—	3
Liguria	30	1	35	2	10	4	90	14	26	2	—
Emilia-Romagna	8	—	23	5	7	6	1	227	8	1	10
Toscana	1	—	5	—	6	1	3	9	186	1	10
Umbria	—	—	—	—	1	1	—	—	2	30	—
Marche	3	—	1	—	—	—	—	4	—	—	49
Lazio	2	—	13	1	15	1	4	10	19	45	15
Abruzzi	—	—	2	—	—	—	1	1	—	—	—
Molise	—	—	—	—	1	—	—	—	—	—	—
Campania	1	—	—	—	6	1	—	1	—	—	—
Puglia	1	—	1	1	1	—	—	3	—	—	2
Basilicata	—	—	—	—	—	—	—	—	—	—	—
Calabria	—	—	2	—	2	3	—	2	—	—	—
Sicilia	—	—	5	1	2	—	1	3	—	1	—
Sardegna	—	—	—	—	1	—	—	—	—	—	—
ITALIA	339	8	600	221	562	216	122	336	269	84	98
Estero	—	—	—	—	—	—	—	—	—	—	—
TOTALE	339	8	600	221	562	216	122	336	269	84	98

TOTALE											
Piemonte	1.311	11	180	17	251	30	42	77	33	5	12
Valle d'Aosta	8	26	4	2	4	1	—	1	1	—	—
Lombardia	117	2	2.888	50	354	54	61	196	94	13	41
Trentino-Alto Adige	8	—	25	512	81	16	3	5	8	—	1
Veneto	9	1	82	35	1.552	56	10	44	16	2	7
Friuli-Venezia Giulia	5	—	16	7	74	629	2	9	9	2	6
Liguria	136	1	132	12	56	20	570	69	76	7	6
Emilia-Romagna	25	—	141	9	68	20	15	1.291	49	13	41
Toscana	25	—	49	1	26	9	27	53	988	19	18
Umbria	—	—	6	1	3	1	1	3	11	157	5
Marche	3	—	6	—	3	6	1	15	1	3	263
Lazio	20	—	71	9	67	24	28	46	76	103	90
Abruzzi	—	—	3	—	—	1	1	3	1	1	11
Molise	—	—	1	—	1	—	—	1	—	—	—
Campania	6	—	14	1	13	2	2	8	4	1	3
Puglia	3	—	10	2	8	1	—	7	3	—	4
Basilicata	—	—	—	—	1	—	—	1	—	—	—
Calabria	1	—	6	—	5	3	1	3	1	—	—
Sicilia	5	—	12	1	7	4	1	9	1	1	1
Sardegna	2	1	3	—	3	2	1	2	3	—	1
ITALIA	1.684	42	3.649	659	2.577	879	766	1.843	1.375	327	510
Estero	—	—	—	—	1	—	1	—	—	—	—
TOTALE	1.684	42	3.649	659	2.578	879	767	1.843	1.375	327	510

Segue Tav. 122 — Entrati dallo stato di libertà secondo la regione in cui il reato fu commesso, la regione di nascita e il reato

REGIONI	REGIONI DI NASCITA									ITALIA	ESTERO	TOTALE
	Lazio	Abruzzi	Molise	Cam- pania	Puglia	Basili- cata	Calab- ria	Sicilia	Sardeg- na			
CONTRAVVENZIONI												
Piemonte	6	1	—	24	62	14	36	85	20	647	20	667
Valle d'Aosta	—	—	—	—	—	—	2	—	—	10	2	12
Lombardia	17	11	10	50	96	15	50	92	33	1.006	44	1.050
Trentino-Alto Adige	—	—	—	—	1	1	8	1	—	228	34	262
Veneto	8	9	5	11	8	6	3	1	2	458	34	492
Friuli-Venezia Giulia	—	—	1	3	10	1	7	3	—	225	66	291
Liguria	5	8	2	37	14	6	43	64	19	412	52	464
Emilia-Romagna	9	3	1	28	17	4	3	19	9	389	15	404
Toscana	9	2	5	42	12	3	10	30	16	351	15	366
Umbria	8	5	—	3	2	1	4	1	—	58	2	60
Marche	6	4	5	4	2	1	1	—	1	81	1	82
Lazio	389	34	16	129	33	5	37	52	59	879	58	937
Abruzzi	5	56	6	2	2	—	—	—	1	76	1	77
Molise	—	1	24	5	6	1	—	1	—	39	—	39
Campania	3	1	2	1.075	7	8	6	8	1	1.120	18	1.138
Puglia	6	2	9	11	617	4	7	6	1	672	5	677
Basilicata	—	—	—	11	8	65	1	1	—	86	—	86
Calabria	—	—	—	6	5	2	629	15	3	669	3	672
Sicilia	2	1	—	4	3	—	6	902	—	931	9	940
Sardegna	2	—	—	—	—	—	—	1	286	290	—	290
ITALIA	475	138	86	1.445	905	137	853	1.282	451	8.627	379	9.006
Estero	—	—	—	—	—	—	—	—	1	1	—	1
TOTALE	475	138	86	1.445	905	137	853	1.282	452	8.628	379	9.007

TOTALE												
Piemonte	29	8	5	137	412	74	272	466	122	3.494	124	3.618
Valle d'Aosta	2	1	—	—	2	—	9	1	—	62	3	65
Lombardia	71	44	21	257	544	72	287	425	116	5.707	245	5.952
Trentino-Alto Adige	1	5	2	10	7	2	25	11	3	725	113	838
Veneto	23	18	7	43	26	9	14	28	6	1.988	168	2.156
Friuli-Venezia Giulia	10	—	1	23	27	3	16	13	10	862	330	1.192
Liguria	20	22	4	120	49	20	182	243	32	1.827	239	2.066
Emilia-Romagna	53	30	8	128	97	16	27	92	23	2.146	112	2.258
Toscana	78	14	11	154	50	16	34	148	56	1.776	123	1.899
Umbria	33	14	—	16	8	3	7	9	5	283	11	294
Marche	25	22	7	19	25	6	5	7	5	422	21	443
Lazio	2.881	187	70	466	193	34	220	251	216	5.052	272	5.324
Abruzzi	23	349	12	18	20	1	2	7	4	457	7	464
Molise	3	1	100	17	8	1	1	1	1	136	3	139
Campania	40	10	9	5.582	56	36	28	49	9	5.873	91	5.964
Puglia	12	12	10	53	3.311	20	27	28	2	3.513	20	3.533
Basilicata	1	—	—	31	31	321	6	6	2	400	1	401
Calabria	4	—	1	31	24	10	2.322	76	7	2.495	8	2.503
Sicilia	8	3	—	20	20	4	41	5.350	3	5.491	74	5.565
Sardegna	6	1	1	7	8	—	6	16	1.569	1.632	10	1.642
ITALIA	3.323	741	269	7.132	4.918	648	3.531	7.227	2.241	44.341	1.975	46.316
Estero	—	—	—	—	—	—	3	2	2	9	—	9
TOTALE	3.323	741	269	7.132	4.918	648	3.534	7.229	2.243	44.350	1.975	46.325

Tav. 123 — Entrati dallo stato di libertà secondo la regione in cui il reato fu commesso, l'età, il sesso e alcuni gruppi di delitti (a)

REGIONI	Età - Anni										TOTALE	
	14-18		18-21		21-30		30-50		50 e oltre		MF	F
	MF	F	MF	F	MF	F	MF	F	MF	F		
TOTALE	3.697	175	5.981	404	14.452	1.214	17.081	1.875	5.108	647	46.325	4.315
Piemonte	280	9	548	41	1.265	99	1.240	115	285	27	3.619	294
Valle d'Aosta	4	—	12	—	15	1	30	—	4	—	65	1
Lombardia	336	13	741	50	2.173	180	2.138	255	594	85	5.952	503
Trentino-Alto Adige	44	2	99	9	252	14	347	23	96	4	838	52
Veneto	145	17	273	15	672	65	807	97	259	31	2.156	225
Friuli-Venezia Giulia	86	8	155	10	372	31	449	60	130	14	1.192	123
Liguria	98	8	237	11	677	43	796	68	258	42	2.056	172
Emilia-Romagna	135	16	286	28	761	67	891	75	275	27	2.258	213
Toscana	82	9	253	25	595	56	725	85	247	21	1.997	198
Umbria	6	1	33	—	85	12	120	11	50	7	294	32
Marche	8	—	35	2	121	9	199	14	76	13	443	39
Lazio	513	19	765	57	1.626	237	1.879	292	541	68	5.324	643
Abruzzi	18	2	48	5	118	13	205	22	75	14	464	56
Molise	4	1	17	3	52	2	66	9	20	6	139	21
Campania	716	41	840	74	1.718	218	2.166	304	584	119	5.964	756
Puglia	354	6	470	25	1.051	64	1.321	176	337	41	3.533	262
Basilicata	24	2	36	—	113	7	179	13	49	5	401	27
Calabria	156	7	261	14	743	17	1.020	53	333	18	2.503	109
Sicilia	592	10	701	25	1.526	100	2.025	229	721	92	5.565	456
Sardegna	116	3	174	8	547	9	625	20	180	13	1.647	55
ITALIA	3.697	175	5.981	404	14.452	1.214	17.081	1.875	5.108	647	46.316	4.315
ESTERO	—	—	—	—	—	—	—	—	—	—	—	—

REGIONI	CONTRO LA PERSONA (1 a 47)										MF	F
	14-18		18-21		21-30		30-50		50 e oltre			
	MF	F	MF	F	MF	F	MF	F	MF	F		
TOTALE	166	21	429	45	1.399	98	1.964	199	701	73	4.659	436
Piemonte	3	—	29	5	33	10	122	10	33	1	245	26
Valle d'Aosta	—	—	—	—	1	—	1	—	—	—	2	1
Lombardia	7	1	29	3	125	10	167	14	55	3	333	31
Trentino-Alto Adige	3	—	8	—	14	1	16	3	7	1	48	5
Veneto	1	—	14	—	37	3	51	3	16	1	119	7
Friuli-Venezia Giulia	4	—	13	1	28	2	33	3	6	—	84	6
Liguria	1	—	12	1	35	3	70	3	20	—	99	8
Emilia-Romagna	3	—	20	1	57	3	55	3	22	—	150	19
Toscana	2	—	16	—	33	2	56	6	12	—	127	9
Umbria	1	—	—	—	5	1	11	1	6	—	23	2
Marche	—	—	3	—	13	1	11	1	7	—	34	3
Lazio	11	—	21	—	100	6	131	16	36	2	299	24
Abruzzi	3	—	4	—	10	1	19	5	10	3	46	9
Molise	—	—	3	—	3	1	5	1	5	1	16	4
Campania	41	2	83	13	257	29	364	46	107	24	352	131
Puglia	11	—	32	8	102	5	150	21	65	10	360	46
Basilicata	5	—	4	—	18	2	31	2	10	1	68	6
Calabria	29	3	60	8	182	5	267	22	101	5	640	42
Sicilia	31	3	56	2	214	13	311	31	142	10	754	56
Sardegna	8	—	20	—	76	2	99	2	33	3	235	9
ITALIA	166	21	428	45	1.396	98	1.963	199	701	73	4.654	436
ESTERO	—	—	—	—	—	—	—	—	—	—	—	—

REGIONI	CONTRO IL PATRIMONIO (90 a 118)										MF	F
	14-18		18-21		21-30		30-50		50 e oltre			
	MF	F	MF	F	MF	F	MF	F	MF	F		
TOTALE	2.957	102	3.628	150	5.985	336	5.262	633	1.442	200	19.276	1.421
Piemonte	245	9	372	14	584	27	417	43	92	16	1.710	113
Valle d'Aosta	4	—	10	—	10	—	14	—	1	—	39	—
Lombardia	254	11	414	15	829	51	647	80	213	29	2.357	186
Trentino-Alto Adige	36	2	51	8	95	7	103	17	20	1	305	29
Veneto	136	14	205	6	325	22	276	44	77	9	1.021	95
Friuli-Venezia Giulia	79	8	108	5	174	15	149	45	45	11	555	71
Liguria	78	1	137	5	314	11	257	20	79	8	885	45
Emilia-Romagna	114	14	207	16	564	22	279	51	106	9	1.070	92
Toscana	67	8	155	13	282	16	254	26	85	9	843	72
Umbria	5	1	22	1	45	3	37	6	10	1	119	12
Marche	15	1	22	2	51	3	52	10	17	4	157	20
Lazio	431	10	493	26	814	64	777	132	206	40	2.721	275
Abruzzi	8	1	32	2	58	3	54	7	21	4	173	22
Molise	4	—	10	—	9	1	19	5	4	1	46	10
Campania	534	12	453	13	993	36	530	58	112	10	2.222	127
Puglia	296	3	301	8	441	14	409	23	69	9	1.516	57
Basilicata	16	—	24	—	31	—	45	4	11	2	127	6
Calabria	99	—	99	2	144	5	747	12	46	4	535	23
Sicilia	445	4	405	8	582	29	586	75	164	25	2.182	141
Sardegna	91	—	88	—	240	2	210	9	62	8	691	23
ITALIA	2.957	102	3.628	150	5.985	336	5.262	633	1.442	200	19.274	1.421
ESTERO	—	—	—	—	—	—	—	—	—	—	—	—

(a) I numeri indicati tra parentesi si riferiscono ai numeri d'ordine di cui alla tabella riportata nelle « Avvertenze alle Tavole » n. 13.

Tav. 124 — Entrati dallo stato di libertà secondo la regione in cui il reato fu commesso, lo stato civile, l'istruzione, il sesso e alcuni gruppi di delitti (a)

REGIONI	STATO CIVILE						ISTRUZIONE							
	Celli e nubili		Coniugati		Vedovi		Analfabeti		Elementare		Media		Universitaria	
	MF	F	MF	F	MF	F	MF	F	MF	F	MF	F	MF	F
TOTALE	23.358	1.756	21.360	2.119	1.607	440	4.399	952	34.897	2.956	6.561	364	468	23
Piemonte	2.105	119	1.382	147	131	28	174	52	2.701	196	726	45	17	1
Valle d'Aosta	40	—	24	1	1	—	—	—	58	1	7	—	—	—
Lombardia	3.396	269	2.345	255	213	59	215	85	4.516	422	1.149	72	72	4
Trentino-Alto Adige	531	31	276	17	31	4	39	17	630	26	162	9	7	—
Veneto	1.290	128	772	79	93	18	146	68	1.578	126	419	20	13	1
Friuli-Venezia Giulia	707	43	443	67	42	13	27	9	941	98	219	15	5	1
Liguria	1.191	69	772	73	103	30	96	19	1.375	122	559	27	36	4
Emilia-Romagna	1.254	103	895	80	109	30	119	51	1.639	135	473	25	27	2
Toscana	967	81	331	88	101	27	92	43	1.472	131	311	22	24	2
Umbria	106	14	167	18	21	—	11	7	244	23	32	1	7	—
Marche	160	16	265	20	16	3	20	8	351	29	67	2	5	—
Lazio	2.955	314	2.228	293	141	35	260	100	3.864	481	1.067	61	133	1
Abruzzi	172	17	270	32	22	7	49	20	368	32	42	4	5	—
Molise	56	2	75	11	8	2	30	11	131	10	8	—	—	—
Campania	2.780	292	3.022	381	162	63	670	207	4.950	531	313	16	31	2
Puglia	1.429	92	1.989	145	115	25	466	74	2.870	181	154	7	13	—
Basilicata	127	9	260	15	14	3	44	9	327	17	27	—	3	—
Calabria	814	39	1.615	63	74	7	569	48	1.722	49	205	11	7	—
Sicilia	2.249	92	3.135	304	181	60	1.224	117	3.795	294	499	42	47	3
Sardegna	1.025	29	593	30</										

Tav. 125 — Condannati secondo la pena inflitta, la detenzione preventiva e il reato (a)

PENA INFLITTA (Reclusione o arresto)	CON- DAN- NATI	DETEZIONE PREVENTIVA							To- tale	CON- DAN- NATI	DETEZIONE PREVENTIVA							To- tale																
		Mesi			Anni						Mesi			Anni																				
		fino a 6	6-12	1-2	2-3	3-5	oltre 5	fino a 6			6-12	1-2	2-3	3-5	oltre 5																			
CONTRO LA PERSONA (1 a 47)														CONTRO LA FAMIGLIA, LA MORALITÀ E IL BUON COSTUME (48 a 89)																				
Fino a 1 mese	82	1	—	—	—	—	—	1	154	1	—	—	—	—	—	—	1	Fino a 1 mese	82	3	—	—	—	—	—	3	160	2	—	—	—	—	—	2
1-3 mesi	82	3	—	—	—	—	—	3	113	1	—	—	—	—	—	—	1	1-3 mesi	60	2	—	—	—	—	—	2	90	—	3	—	—	—	—	3
3-6 »	60	2	—	—	—	—	—	2	90	—	3	—	—	—	—	—	2	3-6 »	34	2	—	—	—	—	—	2	90	—	3	—	—	—	—	3
6-12 »	34	2	—	—	—	—	—	2	90	—	3	—	—	—	—	—	2	6-12 »	63	1	2	4	1	—	—	8	325	8	19	15	—	—	—	42
1-3 anni	63	1	2	4	1	—	—	8	325	8	19	15	—	—	—	—	8	1-3 anni	15	—	—	6	4	—	—	10	130	1	13	9	5	—	—	28
3-5 »	15	—	—	6	4	—	—	10	130	1	13	9	5	—	—	—	10	3-5 »	31	—	2	1	12	7	3	25	35	3	2	9	9	1	—	24
5-10 »	31	—	2	1	12	7	3	25	35	3	2	9	9	1	—	—	25	5-10 »	63	1	1	4	2	14	31	53	2	—	—	1	—	1	—	2
oltre 10 » (b)	63	1	1	4	2	14	31	53	2	—	—	1	—	1	—	—	53	oltre 10 » (b)	63	1	1	4	2	14	31	53	2	—	—	1	—	1	—	2
TOTALE	430	10	5	15	19	21	34	104	1.009	16	37	34	14	2	—	—	104	TOTALE	430	10	5	15	19	21	34	104	1.009	16	37	34	14	2	—	103
CONTRO IL PATRIMONIO (90 a 118)														CONTRO L'ECONOMIA E LA FEDE PUBBLICA (119 a 212)																				
Fino a 1 mese	561	3	—	—	—	—	—	3	28	—	—	—	—	—	—	—	3	Fino a 1 mese	561	3	—	—	—	—	—	3	28	—	—	—	—	—	—	3
1-3 mesi	247	9	—	—	—	—	—	9	17	—	—	—	—	—	—	—	9	1-3 mesi	247	9	—	—	—	—	—	9	17	—	—	—	—	—	—	9
3-6 »	345	22	1	1	—	—	—	24	29	2	—	—	—	—	—	—	24	3-6 »	345	22	1	1	—	—	—	24	29	2	—	—	—	—	—	2
6-12 »	504	48	14	—	—	—	—	62	32	2	2	—	—	—	—	—	62	6-12 »	504	48	14	—	—	—	—	62	32	2	2	—	—	—	—	62
1-3 anni	914	37	84	50	2	—	—	173	48	1	1	5	—	—	—	—	173	1-3 anni	914	37	84	50	2	—	—	173	48	1	1	5	—	—	—	173
3-5 »	200	12	23	36	17	7	—	95	11	—	1	1	—	—	—	—	95	3-5 »	200	12	23	36	17	7	—	95	11	—	1	1	—	—	—	2
5-10 »	55	2	3	7	13	9	—	34	1	—	—	—	—	—	—	—	34	5-10 »	55	2	3	7	13	9	—	34	1	—	—	—	—	—	—	—
oltre 10 »	3	—	—	—	—	2	—	2	2	—	—	—	—	—	—	—	2	oltre 10 »	3	—	—	—	—	2	—	2	2	—	—	—	—	—	—	2
TOTALE	2.829	133	125	94	32	18	—	402	168	5	4	7	—	1	—	—	402	TOTALE	2.829	133	125	94	32	18	—	402	168	5	4	7	—	1	—	17
CONTRO LO STATO, ECC. (213 a 373)														ALTRI DELITTI																				
Fino a 1 mese	77	—	—	—	—	—	—	—	673	—	—	—	—	—	—	—	—	Fino a 1 mese	77	—	—	—	—	—	—	—	673	—	—	—	—	—	—	—
1-3 mesi	104	—	—	—	—	—	—	—	226	1	—	—	—	—	—	—	—	1-3 mesi	104	—	—	—	—	—	—	—	226	1	—	—	—	—	—	1
3-6 »	174	11	—	—	—	—	—	11	96	1	—	—	—	—	—	—	11	3-6 »	174	11	—	—	—	—	—	11	96	1	—	—	—	—	—	1
6-12 »	170	13	4	—	—	—	—	17	47	—	—	—	—	—	—	—	17	6-12 »	170	13	4	—	—	—	—	17	47	—	—	—	—	—	—	1
1-3 anni	195	4	3	4	—	—	—	11	70	—	1	6	—	—	—	—	11	1-3 anni	195	4	3	4	—	—	—	11	70	—	1	6	—	—	—	7
3-5 »	23	1	—	—	2	—	—	3	13	—	—	1	—	—	—	—	3	3-5 »	23	1	—	—	2	—	—	3	13	—	—	1	—	—	—	1
5-10 »	9	—	—	—	1	2	—	3	1	—	—	—	—	—	—	—	3	5-10 »	9	—	—	—	1	2	—	3	1	—	—	—	—	—	—	—
oltre 10 »	1	—	—	—	—	—	—	1	1	—	—	—	—	—	—	—	1	oltre 10 »	1	—	—	—	—	—	—	1	1	—	—	—	—	—	—	—
TOTALE	753	29	7	4	3	2	—	45	1.127	2	1	7	—	—	—	—	45	TOTALE	753	29	7	4	3	2	—	45	1.127	2	1	7	—	—	—	10
TOTALE DELITTI														CONTRAVVENZIONI																				
Fino a 1 mese	1.575	5	—	—	—	—	—	5	2.543	213	—	1	—	—	—	—	214	Fino a 1 mese	1.575	5	—	—	—	—	—	5	2.543	213	—	1	—	—	—	214
1-3 mesi	836	15	—	—	—	—	—	15	1.621	64	—	—	—	—	—	—	64	1-3 mesi	836	15	—	—	—	—	—	15	1.621	64	—	—	—	—	—	64
3-6 »	817	39	1	1	—	—	—	41	444	18	—	—	—	—	—	—	18	3-6 »	817	39	1	1	—	—	—	41	444	18	—	—	—	—	—	18
6-12 »	877	65	23	—	—	—	—	88	54	4	—	—	—	—	—	—	4	6-12 »	877	65	23	—	—	—	—	88	54	4	—	—	—	—	—	4
1-3 anni	1.615	51	110	84	3	—	—	248	4	1	—	—	—	—	—	—	248	1-3 anni	1.615	51	110	84	3	—	—	248	4	1	—	—	—	—	—	1
3-5 »	392	14	37	53	28	7	—	139	—	—	—	—	—	—	—	—	139	3-5 »	392	14	37	53	28	7	—	139	—	—	—	—	—	—	—	—
5-10 »	132	5	7	17	35	19	3	86	—	—	—	—	—	—	—	—	86	5-10 »	132	5	7	17	35	19	3	86	—	—	—	—	—	—	—	—
oltre 10 »	72	1	1	6	2	18	31	59	—	—	—	—	—	—	—	—	59	oltre 10 »	72	1	1	6	2	18	31	59	—	—	—	—	—	—	—	—
TOTALE	6.316	195	179	161	68	44	34	681	4.666	300	—	1	—	—	—	—	681	TOTALE	6.316	195	179	161	68	44	34	681	4.666	300	—	1	—	—	—	301

(a) Si intendono i condannati entrati dallo stato di libertà e coloro che lo sono divenuti durante la permanenza in carcere. I numeri indicati tra parentesi si riferiscono ai numeri d'ordine di cui alla tabella riportata nelle « Avvertenze alle Tavole » n. 13. — (b) Compresi 2 condannati all'ergastolo per omicidio.

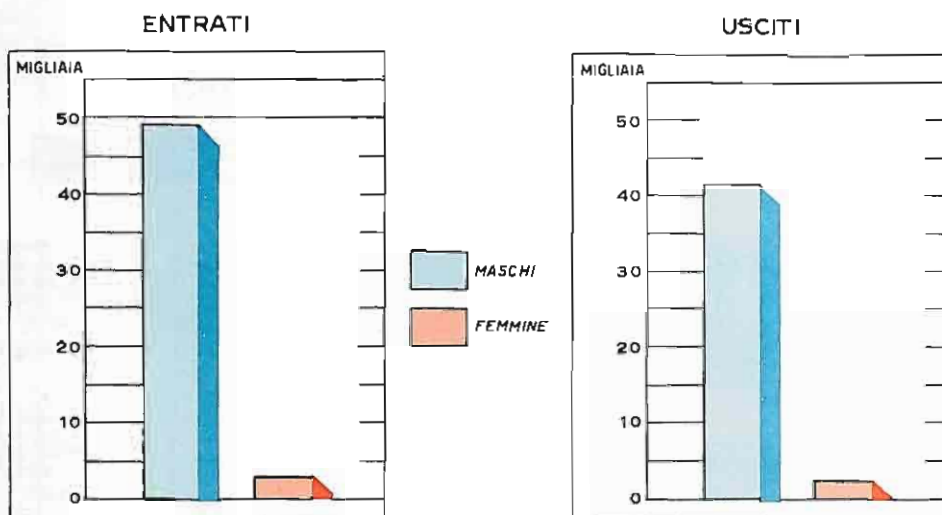
Tav. 126 — Condannati alla reclusione o all'arresto in conversione della pena pecuniaria, secondo la pena inflitta, l'occupazione e il reato (a)

OCCUPAZIONE	GIORNI		MESI				ANNI			TOTALE											
	fino a 15	15-30	1-2	2-3	3-6	6-12	1-2	2-3	oltre 3												
	CONTRO LA PERSONA (1 a 47)																				
Occupato	7	4	3	—	—	—	—	—	—	14	Occupato	123	15	3	—	3	2	—	—	146	
Disoccupato, ma prima occupato	4	1	—	—	—	—	—	—	—	5	Disoccupato, ma prima occupato	44	2	—	1	—	—	1	—	48	
Mai occupato, in cerca di 1ª occupazione	—	—	—	—	—	—	—	—	—	—	Mai occupato, in cerca di 1ª occupazione	2	—	—	—	—	—	—	—	2	
Non occupato perchè studente, ecc.	3	1	—	—	—	—	—	—	—	4	Non occupato perchè studente, ecc.	22	1	—	1	—	—	—	—	24	
Non occupato perchè ozioso, vagab., ecc.	1	—	—	—	—	—	—	—	—	1	Non occupato perchè ozioso, vagab., ecc.	8	—	—	—	—	—	—	—	8	
TOTALE	15	6	3	—	—	—	—	—	—	24	TOTALE	199	18	3	2	3	2	1	—	228	
CONTRO IL PATRIMONIO (90 a 118)																					
Occupato	7	4	3	—	—	—	—	—	—	14	Occupato	123	15	3	—	3	2	—	—	146	
Disoccupato, ma prima occupato	4	1	—	—	—	—	—	—	—	5	Disoccupato, ma prima occupato	44	2	—	1	—	—	1	—	48	
Mai occupato, in cerca di 1ª occupazione	—	—	—	—	—	—	—	—	—	—	Mai occupato, in cerca di 1ª occupazione	2	—	—	—	—	—	—	—	2	
Non occupato perchè studente, ecc.	3	1	—	—	—	—	—	—	—	4	Non occupato perchè studente, ecc.	22	1	—	1	—	—	—	—	24	
Non occupato perchè ozioso, vagab., ecc.	1	—	—	—	—	—	—	—	—	1	Non occupato perchè ozioso, vagab., ecc.	8	—	—	—	—	—	—	—	8	
TOTALE	15	6	3	—	—	—	—	—	—	24	TOTALE	199	18	3	2	3	2	1	—	228	
ALTRI DELITTI																					
Occupato	127	48	32	12	14	9	14	11	5	272	Occupato	127	48	32	12	14	9	14	11	5	272
Disoccupato, ma prima occupato	27	13	6	4	—	—	—	2	1	53	Disoccupato, ma prima occupato	27	13	6	4	—	—	—	2	1	53
Mai occupato, in cerca di 1ª occupazione	—	—	—	—	—	—	—	—	—	—	Mai occupato, in cerca di 1ª occupazione	25	11	5	2	3	1	—	2	1	50
Non occupato perchè studente, ecc.	25	11	5	2	3	1	—	2	1	50	Non occupato perchè studente, ecc.	4	—	2	—	1	—	—	—		

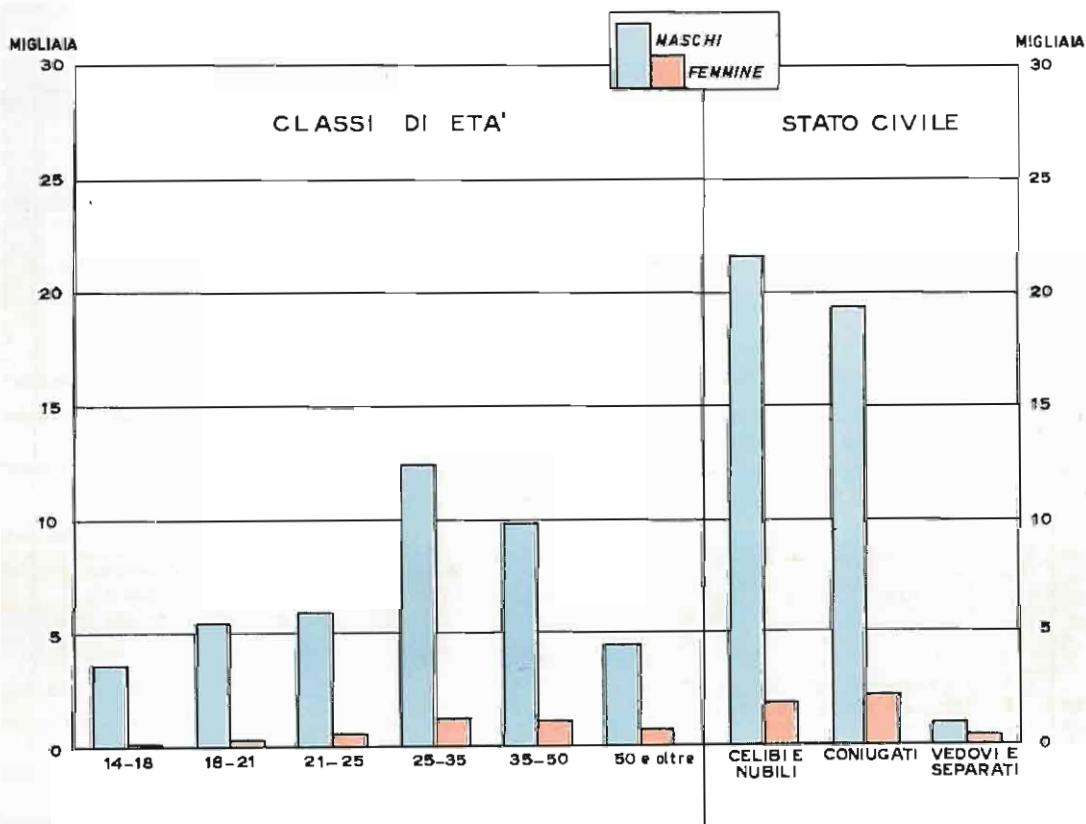
Tav. 127 — Condannati al solo arresto secondo la pena inflitta, l'età e la contravvenzione

CONTRAVVENZIONI	GIORNI		MESI				ANNI		TOTALE
	fino a 15	15-30	1-2	2-3	3-6	6-12	1-2	2-5	
ETA DA 14 A 18 ANNI									
Mendicizia	1	—	—	—	—	—	—	—	1
Ubriachezza	—	—	—	—	—	—	—	—	—
Porto abusivo di armi	1	—	—	—	—	—	—	—	1
Contravv. al foglio di via obbligatorio	—	—	—	—	—	—	—	—	—
Altre	—	1	2	—	—	—	—	—	3
TOTALE	2	1	2	—	—	—	—	—	5
ETA DA 18 A 21 ANNI									
Mendicizia	7	1	—	—	1	—	—	—	9
Ubriachezza	—	2	2	—	—	—	—	—	5
Porto abusivo di armi	2	1	1	—	1	—	—	—	5
Contravv. al foglio di via obbligatorio	—	5	2	—	1	—	—	—	8
Altre	10	52	62	30	10	2	—	—	169
TOTALE	19	61	67	31	16	2	—	—	196
ETA DA 21 A 30 ANNI									
Mendicizia	19	4	1	2	1	—	—	—	27
Ubriachezza	11	3	5	3	3	—	—	—	30
Porto abusivo di armi	22	5	3	2	3	2	—	—	37
Contravv. al foglio di via obbligatorio	—	15	11	—	—	1	—	—	27
Altre	70	121	431	244	167	17	—	—	1.050
TOTALE	122	153	451	251	174	20	—	—	1.171
ETA DA 30 A 50 ANNI									
Mendicizia	51	21	2	1	3	—	—	—	78
Ubriachezza	61	33	32	31	44	8	—	—	214
Porto abusivo di armi	42	16	4	3	1	—	—	—	66
Contravv. al foglio di via obbligatorio	—	10	7	4	1	—	—	—	22
Altre	135	116	377	213	147	9	—	—	997
TOTALE	289	201	422	252	196	17	—	—	1.377
ETA DA 50 ANNI E OLTRE									
Mendicizia	82	13	1	—	1	2	—	—	114
Ubriachezza	24	21	22	21	30	1	—	—	119
Porto abusivo di armi	12	3	—	1	1	1	—	—	19
Contravv. al foglio di via obbligatorio	—	—	—	2	1	—	—	—	3
Altre	63	26	46	21	16	6	1	—	179
TOTALE	181	68	80	45	49	10	1	—	434
TOTALE									
Mendicizia	160	44	14	3	6	2	—	—	229
Ubriachezza	96	29	61	55	77	9	—	—	368
Porto abusivo di armi	79	25	9	6	6	3	—	—	128
Contravv. al foglio di via obbligatorio	—	30	20	6	3	1	—	—	60
Altre	278	316	918	568	343	34	1	—	2.398
TOTALE	613	484	1.022	579	435	49	1	—	3.183

ENTRATI DALLO STATO DI LIBERTÀ E USCITI IN LIBERTÀ Anno 1967




ENTRATI DALLO STATO DI LIBERTÀ SECONDO L'ETÀ E LO STATO CIVILE (Imputati, condannati, sottoposti a misure di sicurezza) Anno 1967

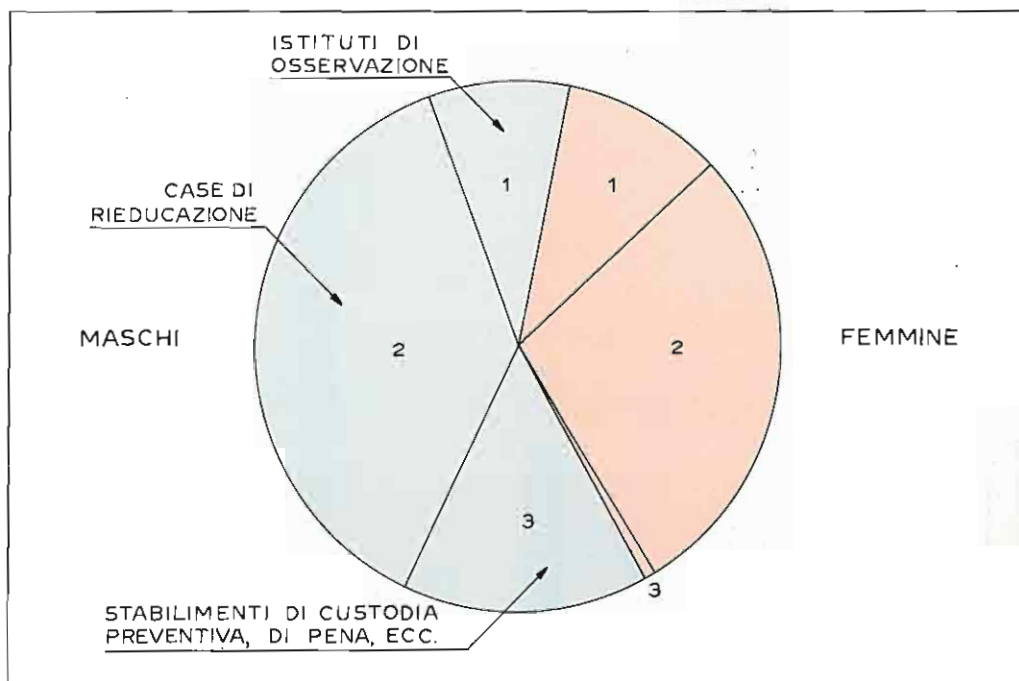


DETENUTI, INTERNATI E RICOVERATI PRESENTI al 31 Dicembre 1967

IN TOTALE PER POSIZIONE GIURIDICA



MINNORENNI PER TIPO DI ISTITUTO



Tav. 128 — Presenti al 31 dicembre secondo la posizione giuridica (a)

A - TOTALE

STABILIMENTI	A DISPOSIZIONE		CONDANNATI DEFINITIVI									SOTTOPOSTI A MISURE DI SICUREZZA		TOTALE	
	Del- l'Au- torità giudiziar- ia	Di altra Auto- rità	Al- l'ar- resto	Alla reclusione (anni)						Al- l'er- ga- stolo	Con pena so- spesa (art. 148 c. p.)	To- tale	Prov- viso- rie		Defi- nitive
				fino a 3	3-5	5-10	10-15	oltre 15	To- tale						
MASCHI															
Stabilimenti di custodia preventiva.....	11847	6	537	3.791	635	408	149	170	5.153	20	2	5.712	7	42	17.614
Stabilimenti di pena ordinari	912	—	18	472	391	536	437	1.156	2.995	196	—	3.209	6	34	4.161
Stabilimenti di pena speciali	486	—	4	900	355	247	216	634	2.352	335	—	2.691	—	4	3.181
Stabilimenti per misure di sicurezza.....	187	—	—	18	4	2	3	7	34	9	101	144	113	1.912	2.356
TOTALE	13.432	6	539	5.181	1.385	1.196	805	1.967	10.534	340	103	11.756	126	1.992	27.312
di cui minori degli anni 18.....	461	—	—	19	—	—	—	—	19	—	—	19	—	22	502
FEMMINE															
Stabilimenti di custodia preventiva.....	529	—	86	282	44	27	25	27	405	3	—	494	1	4	1.028
Stabilimenti di pena ordinari	31	—	—	8	8	7	23	52	98	23	—	121	—	—	152
Stabilimenti di pena speciali	6	—	—	8	3	14	9	39	73	20	—	93	—	—	99
Stabilimenti per misure di sicurezza.....	32	—	—	6	1	—	1	2	10	1	11	22	10	160	224
TOTALE	598	—	86	304	56	48	58	120	586	47	11	730	11	164	1.503
di cui minori degli anni 18.....	20	—	—	—	—	—	—	—	—	—	—	—	—	—	20
MASCHI E FEMMINE															
Stabilimenti di custodia preventiva.....	12.376	6	623	4.073	679	435	174	197	5.558	23	2	6.206	8	46	18.642
Stabilimenti di pena ordinari	943	—	18	480	399	546	460	1.208	3.093	219	—	3.330	6	34	4.313
Stabilimenti di pena speciali	492	—	4	908	358	261	225	673	2.425	355	—	2.784	—	4	3.280
Stabilimenti per misure di sicurezza.....	219	—	—	24	5	2	4	9	44	10	112	166	123	2.072	2.580
TOTALE	14.030	6	645	5.485	1.441	1.244	863	2.087	11.120	607	114	12486	137	2.156	28.815
di cui minori degli anni 18.....	481	—	—	19	—	—	—	—	19	—	—	19	—	22	522

B - STABILIMENTI DI CUSTODIA PREVENTIVA

STABILIMENTI	A DISPOSIZIONE		CONDANNATI DEFINITIVI									SOTTOPOSTI A MISURE DI SICUREZZA		TOTALE		
	Del- l'Au- torità giudiziar- ia	Di altra Auto- rità	Al- l'ar- resto	Alla reclusione						Al- l'er- ga- stolo	Con pena so- spesa (art. 148 c.p.)	To- tale	Prov- viso- rie		Defi- nitive	
				mesi		anni			To- tale							
				fino a 6	6-12	1-2	2-5	oltre 5								
MASCHI																
Carceri giudiziarie centrali e suc- cursali	11.733	6	382	3.184	612	400	144	167	4.507	20	2	4.911	7	40	16.697	
Carceri giudiziarie mandamentali.....	114	—	155	607	23	8	5	3	646	—	—	801	—	2	917	
TOTALE	11.847	6	537	3.791	635	408	149	170	5.153	20	2	5.712	7	42	17.614	
di cui minori degli anni 18.....	417	—	—	4	—	—	—	—	4	—	—	4	—	—	421	
FEMMINE																
Carceri giudiziarie centrali e suc- cursali	526	—	82	271	44	27	25	27	394	3	—	479	1	4	1.010	
Carceri giudiziarie mandamentali.....	3	—	4	11	—	—	—	—	11	—	—	15	—	—	18	
TOTALE	529	—	86	282	44	27	25	27	405	3	—	494	1	4	1.028	
di cui minori degli anni 18.....	20	—	—	—	—	—	—	—	—	—	—	—	—	—	20	
MASCHI E FEMMINE																
Carceri giudiziarie centrali e suc- cursali	12.259	6	464	3.455	656	427	169	194	4.901	23	2	5.390	8	44	17.707	
Carceri giudiziarie mandamentali.....	117	—	159	618	23	8	5	3	657	—	—	816	—	2	935	
TOTALE	12.376	6	623	4.073	679	435	174	197	5.558	23	2	6.206	8	46	18.642	
di cui minori degli anni 18.....	437	—	—	4	—	—	—	—	4	—	—	4	—	—	441	

(a) Escluse le case di rieducazione e gli istituti di osservazione, in cui erano ricoverati 2.790 minorenni (cfr. Tav. 132).

Segue Tav. 128 — Presenti al 31 dicembre secondo la posizione giuridica

C - STABILIMENTI DI PENA ORDINARI E SPECIALI

STABILIMENTI	A DISPOSIZIONE		CONDANNATI DEFINITIVI								SOTTOPOSTI A MISURE DI SICUREZZA		Totale		
	Del- l'Auto- rità giudiziar- ia	Di altra Auto- rità	Alla reclusione (anni)						Al- l'er- ga- stolo	Con pena so- spesa (art. 148 c. p.)	Totale	Prov- viso- rie		Defi- nitiva	
			Al- l'er- resto	fino a 3	3-5	5-10	10-15	oltre 15							Totale
MASCHILI															
STABILIMENTI DI PENA ORDINARI	912	—	18	472	391	539	437	1.156	2.995	196	—	3.209	6	34	4.161
Ergastoli ordinari	9	—	—	—	—	—	—	—	—	41	—	41	—	—	49
Casi di reclusione ordinaria e sezioni	904	—	18	472	391	539	437	1.156	2.995	155	—	3.168	6	34	4.112
STABILIMENTI DI PENA SPECIALI	486	—	4	900	355	247	216	634	2.352	335	—	2.691	—	4	3.181
Casi di lavoro all'aperto	288	—	3	557	186	53	51	87	934	76	—	1.013	—	—	1.301
Stabilimenti di riadattamento sociale	—	—	—	—	7	17	16	45	85	—	—	85	—	—	85
Casi di punizione e di rigore	—	—	—	—	—	—	—	—	—	—	—	—	—	—	—
Casi per minorati fisici e psichici	138	—	1	231	94	118	114	444	1.001	238	—	1.240	—	—	1.378
Sanatori giudiziari	—	—	—	25	17	13	3	16	74	17	—	91	—	4	95
Ergastoli per delinquenti abituali, professionali, ecc.	—	—	—	—	—	—	—	—	—	2	—	2	—	—	2
Casi di reclusione per delinquenti abituali, professionali, ecc.	8	—	—	62	46	44	31	41	224	2	—	226	—	—	234
Prigioni-scuola	52	—	—	25	5	2	1	—	33	—	—	33	—	—	85
TOTALE	1.398	—	22	1.372	746	786	653	1.790	5.347	531	—	5.900	6	38	7.342
di cui minori degli anni 18	44	—	—	15	—	—	—	—	15	—	—	15	—	—	69
FEMMINE															
STABILIMENTI DI PENA ORDINARI	31	—	—	8	8	7	23	52	98	23	—	121	—	—	152
Ergastoli ordinari	—	—	—	—	—	—	—	—	—	—	—	—	—	—	—
Casi di reclusione ordinaria e sezioni	31	—	—	8	8	7	23	52	98	23	—	121	—	—	152
STABILIMENTI DI PENA SPECIALI	6	—	—	8	3	14	9	39	73	20	—	93	—	—	99
Casi di lavoro all'aperto	—	—	—	—	—	—	—	—	—	—	—	—	—	—	—
Stabilimenti di riadattamento sociale	—	—	—	—	—	—	—	—	—	—	—	—	—	—	—
Casi di punizione e di rigore	—	—	—	—	—	—	—	—	—	—	—	—	—	—	—
Casi per minorati fisici e psichici	6	—	—	8	3	14	9	39	73	20	—	93	—	—	99
Sanatori giudiziari	—	—	—	—	—	—	—	—	—	—	—	—	—	—	—
Ergastoli per delinquenti abituali, professionali, ecc.	—	—	—	—	—	—	—	—	—	—	—	—	—	—	—
Casi di reclusione per delinquenti abituali, professionali, ecc.	—	—	—	—	—	—	—	—	—	—	—	—	—	—	—
Prigioni-scuola	—	—	—	—	—	—	—	—	—	—	—	—	—	—	—
TOTALE	37	—	—	16	11	21	32	91	171	43	—	214	—	—	251
di cui minori degli anni 18	—	—	—	—	—	—	—	—	—	—	—	—	—	—	—
MASCHI E FEMMINE															
STABILIMENTI DI PENA ORDINARI	943	—	18	480	399	546	460	1.208	3.093	219	—	3.310	6	34	4.313
Ergastoli ordinari	9	—	—	—	—	—	—	—	—	41	—	41	—	—	49
Casi di reclusione ordinaria e sezioni	935	—	18	480	399	546	460	1.208	3.093	178	—	3.289	6	34	4.264
STABILIMENTI DI PENA SPECIALI	492	—	4	908	358	261	225	673	2.425	355	—	2.784	—	4	3.280
Casi di lavoro all'aperto	288	—	3	557	186	53	51	87	934	76	—	1.013	—	—	1.301
Stabilimenti di riadattamento sociale	—	—	—	—	7	17	16	45	85	—	—	85	—	—	85
Casi di punizione e di rigore	—	—	—	—	—	—	—	—	—	—	—	—	—	—	—
Casi per minorati fisici e psichici	144	—	1	239	97	132	123	483	1.074	258	—	1.333	—	—	1.477
Sanatori giudiziari	—	—	—	25	17	13	3	16	74	17	—	91	—	4	95
Ergastoli per delinquenti abituali, professionali, ecc.	—	—	—	—	—	—	—	—	—	2	—	2	—	—	2
Casi di reclusione per delinquenti abituali, professionali, ecc.	8	—	—	62	46	44	31	41	224	2	—	226	—	—	234
Prigioni-scuola	52	—	—	25	5	2	1	—	33	—	—	33	—	—	85
TOTALE	1.435	—	22	1.388	757	807	685	1.881	5.518	574	—	6.114	6	38	7.593
di cui minori degli anni 18	44	—	—	15	—	—	—	—	15	—	—	15	—	—	59

Segue Tav. 128 — Presenti al 31 dicembre secondo la posizione giuridica

D - STABILIMENTI PER MISURE DI SICUREZZA

STABILIMENTI	A DISPOSIZIONE		CONDANNATI DEFINITIVI						SOTTOPOSTI A MISURE DI SICUREZZA				Totale				
	Del- l'Auto- rità giudiziar- ia	Di altra Auto- rità	Alla reclusione (anni)					Al- l'er- ga- stolo	Con pena so- spesa (art. 148 c.p.)	Totale	Prov- viso- rie	Definitive		Totale			
			fino a 3	3-5	5-10	10-15	Oltre 15					Totale			nel ter- mine mi- nimo di legge	per pro- rogas del ter- mine	
MASCHI																	
Colonie agricole (a)	—	—	—	—	—	—	—	—	—	—	—	—	213	—	213	213	
Casi di lavoro	—	—	—	—	—	—	—	—	—	—	—	—	275	4	279	279	
Manicomi giudiziari	183	—	22	2	3	7	34	9	101	144	—	89	1.105	65	1.259	1.586	
Riformatori giudiziari	—	—	—	—	—	—	—	—	—	—	—	—	18	—	18	18	
Casi di cura e di custodia	—	—	—	—	—	—	—	—	—	—	—	—	24	159	41	224	224
Sanatori giudiziari	4	—	—	—	—	—	—	—	—	—	—	—	20	—	20	24	
Casi di rigore	—	—	—	—	—	—	—	—	—	—	—	—	9	3	12	12	
TOTALE	187	—	22	2	3	7	34	9	101	144	—	113	1.799	113	2.025	2.354	
di cui minori degli anni 18	—	—	—	—	—	—	—	—	—	—	—	—	22	—	22	22	
FEMMINE																	
Colonie agricole (a)	—	—	—	—	—	—	—	—	—	—	—	—	—	—	—	—	
Casi di lavoro	—	—	—	—	—	—	—	—	—	—	—	—	22	—	22	22	
Manicomi giudiziari	32	—	7	—	1	2	10	1	11	22	—	6	113	15	134	188	
Riformatori giudiziari	—	—	—	—	—	—	—	—	—	—	—	—	—	—	—	—	
Casi di cura e di custodia	—	—	—	—	—	—	—	—	—	—	—	—	4	10	14	14	
Sanatori giudiziari	—	—	—	—	—	—	—	—	—	—	—	—	—	—	—	—	
Casi di rigore	—	—	—	—	—	—	—	—	—	—	—	—	—	—	—	—	
TOTALE	32	—	7	—	1	2	10	1	11	22	—	10	145	15	170	224	
di cui minori degli anni 18	—	—	—	—	—	—	—	—	—	—	—	—	—	—	—	—	
MASCHI E FEMMINE																	
Colonie agricole (a)	—	—	—	—	—	—	—	—	—	—	—	—	—	—	213	213	
Casi di lavoro	—	—	—	—	—	—	—	—	—	—	—	—	—	297	4	301	301
Manicomi giudiziari	215	—	29	2	4	9	44	10	112	166	—	95	1.218	80	1.393	1.774	
Riformatori giudiziari	—	—	—	—	—	—	—	—	—	—	—	—	18	—	18	18	
Casi di cura e di custodia	—	—	—	—	—	—	—	—	—	—	—	—	28	169	41	238	238
Sanatori giudiziari	4	—	—	—	—	—	—	—	—	—	—	—	20	—	20	24	
Casi di rigore	—	—	—	—	—	—	—	—	—	—	—	—	9	3	12	12	
TOTALE	219	—	29	2	4	9	44	10	112	166	—	123	1.944	128	2.195	2.580	
di cui minori degli anni 18	—	—	—	—	—	—	—	—	—	—	—	—	22	—	22	22	

(a) Compresa la sezione per internati minorati fisici e psichici.

Segue Tav. 128 — Presenti al 31 dicembre secondo la posizione giuridica

E - STABILIMENTI DI CUSTODIA PREVENTIVA PER DISTRETTO DI CORTE DI APPELLO
Totale

DISTRETTI DI CORTE DI APPELLO	A DISPOSIZIONE		CONDANNATI DEFINITIVI							SOTTOPOSTI A MISURE DI SICUREZZA		Totale	M. SORI DEGLI ANNI 18			
	Del'Autorità giudiziaria	Di altra Autorità	Alla reclusione					Al-Per-ga-stolo	Con pena so-spen-sa (art. 148 c.p.)	Pro-vi-sorie	Defi-nitive					
			Al-lar-resto	mesi		anni								Totale		
			fino a 6	6-12	1-2	2-5	oltre 5									
Torino	1.071	—	60	90	70	52	76	35	323	—	—	382	—	3	1.457	16
Milano	1.062	1	59	96	93	106	168	71	534	2	—	595	—	15	1.673	26
Brescia	191	—	27	56	73	61	91	35	314	—	—	342	—	1	535	2
Trento	116	—	7	21	13	14	23	2	73	—	—	80	—	—	196	1
Venezia	508	—	34	56	34	44	89	57	280	1	—	315	—	1	824	23
Trieste	203	—	17	29	29	31	29	2	120	—	—	137	—	—	340	6
Genova	506	—	33	32	43	64	95	21	255	—	—	293	—	—	799	9
Bologna	419	—	31	105	102	70	124	18	419	—	—	450	—	1	870	7
Firenze	455	—	17	63	72	72	110	67	384	3	2	406	—	3	864	19
Perugia	105	—	1	13	16	15	58	48	150	6	—	157	—	—	262	—
Ancona	87	—	4	8	16	13	38	16	91	—	—	95	—	—	182	—
Roma	1.250	—	75	115	82	81	101	54	433	2	—	510	—	8	1.768	49
L'Aquila	176	—	10	21	20	28	35	8	112	—	—	122	—	2	300	—
Napoli	2.116	5	88	190	79	80	118	140	607	1	—	696	3	2	2.822	108
Bari	399	—	19	52	38	59	92	25	266	1	—	286	—	1	686	18
Lecce	373	—	3	129	32	23	19	7	201	—	—	209	—	1	583	24
Potenza	120	—	4	20	14	13	26	21	94	—	—	98	—	—	216	12
Catanzaro	524	—	14	26	17	7	17	31	98	1	—	113	—	—	647	11
Reggio di Calabria (sez.)	113	—	4	6	3	3	11	25	48	—	—	52	—	—	165	4
Palermo	1.011	—	60	41	37	37	108	55	278	1	—	339	—	—	1.350	44
Messina	207	—	6	24	9	10	8	8	59	—	—	65	—	—	272	7
Caltanissetta	160	—	2	15	13	29	92	94	3	—	—	99	4	4	267	3
Catania	632	—	21	50	35	45	43	24	198	—	—	229	—	—	861	41
Cagliari	562	—	7	39	21	28	23	14	125	2	—	134	1	4	701	19
ITALIA	12.376	6	623	1.288	964	969	1.531	806	5.558	21	2	6.206	8	46	18.642	441

MASCHI E FEMMINE

DISTRETTI DI CORTE DI APPELLO	A DISPOSIZIONE		CONDANNATI DEFINITIVI							SOTTOPOSTI A MISURE DI SICUREZZA		Totale	M. SORI DEGLI ANNI 18			
	Del'Autorità giudiziaria	Di altra Autorità	Al-lar-resto	mesi		anni		Totale	Al-Per-ga-stolo	Con pena so-spen-sa (art. 148 c.p.)	Pro-vi-sorie			Defi-nitive		
Torino	35	—	2	5	3	6	3	2	19	—	—	21	—	—	56	1
Milano	53	—	7	6	4	4	7	2	23	—	—	30	—	1	84	3
Brescia	7	—	—	3	1	—	—	1	5	—	—	5	—	—	12	—
Trento	6	—	—	—	1	—	1	—	2	—	—	2	—	—	8	—
Venezia	28	—	4	2	1	2	2	2	9	—	—	13	—	—	41	1
Trieste	9	—	—	3	1	1	3	—	8	—	—	8	—	—	17	—
Genova	21	—	3	1	6	5	7	3	22	—	—	25	—	—	46	—
Bologna	15	—	2	3	2	—	3	2	10	—	—	12	—	1	28	3
Firenze	21	—	1	4	5	3	1	—	13	1	—	15	—	—	36	1
Perugia	4	—	1	1	1	—	5	2	9	1	—	11	—	—	15	—
Ancona	4	—	—	2	—	—	2	—	6	—	—	6	—	—	10	—
Roma	50	—	22	16	11	11	17	9	64	—	—	86	—	—	136	—
L'Aquila	13	—	—	—	1	1	—	2	4	—	—	4	—	—	17	—
Napoli	62	—	40	17	6	14	11	33	81	1	—	121	—	1	184	5
Bari	14	—	1	6	4	7	9	2	28	—	—	29	—	—	43	—
Lecce	18	—	—	10	3	5	3	1	22	—	—	22	—	1	41	1
Potenza	12	—	—	1	—	1	1	4	7	—	—	7	—	—	19	—
Catanzaro	21	—	—	1	1	—	1	3	5	—	—	5	—	—	26	1
Reggio di Calabria (sez.)	4	—	—	—	1	1	2	2	6	—	—	6	—	—	10	1
Palermo	66	—	—	3	3	3	6	2	22	—	—	22	—	—	68	1
Messina	5	—	1	1	2	—	2	2	7	—	—	8	—	—	13	—
Caltanissetta	15	—	—	—	—	3	2	1	6	1	—	7	1	—	23	—
Catania	31	—	2	6	1	3	7	4	21	—	—	23	—	—	54	1
Cagliari	15	—	—	3	1	2	—	—	6	—	—	6	—	—	21	1
ITALIA	529	—	86	93	63	72	98	79	405	3	—	494	1	4	1.028	20

FEMMINE

Segue Tav. 128 — Presenti al 31 dicembre secondo la posizione giuridica

Segue E - STABILIMENTI DI CUSTODIA PREVENTIVA PER DISTRETTO DI CORTE DI APPELLO
Carceri giudiziarie centrali e succursali

DISTRETTI DI CORTE DI APPELLO	A DISPOSIZIONE		CONDANNATI DEFINITIVI							SOTTOPOSTI A MISURE DI SICUREZZA		Totale	M. SORI DEGLI ANNI 18			
	Del'Autorità giudiziaria	Di altra Autorità	Alla reclusione					Al-Per-ga-stolo	Con pena so-spen-sa (art. 148 c.p.)	Pro-vi-sorie	Defi-nitive					
			Al-lar-resto	mesi		anni								Totale		
			fino a 6	6-12	1-2	2-5	oltre 5									
Torino	1.067	—	44	77	62	44	71	35	289	—	—	333	—	3	1.403	16
Milano	1.061	1	55	65	82	102	163	71	483	2	—	540	—	15	1.617	26
Brescia	188	—	19	45	72	58	90	35	300	—	—	319	—	1	508	2
Trento	111	—	4	8	10	13	22	1	54	—	—	59	—	—	169	1
Venezia	498	—	20	36	32	43	66	57	254	1	—	275	—	—	773	23
Trieste	203	—	16	29	29	31	29	2	120	—	—	136	—	—	339	6
Genova	506	—	31	21	38	61	94	21	235	—	—	266	—	—	772	9
Bologna	419	—	20	77	101	68	123	18	387	—	—	407	—	1	827	7
Firenze	451	—	14	59	66	71	109	67	368	3	2	387	—	3	841	19
Perugia	102	—	1	9	14	15	58	43	144	6	—	151	—	—	253	—
Ancona	86	—	4	6	15	13	38	16	88	—	—	92	—	—	178	—
Roma	1.249	—	63	73	62	61	97	54	347	2	—	412	—	8	1.669	49
L'Aquila	175	—	9	20	20	28	35	8	111	—	—	120	—	2	297	—
Napoli	2.102	5	57	123	69	73	117	138	520	1	—	578	3	2	2.660	108
Bari	395	—	12	25	31	55	91	24	226	1	—	239	—	—	634	18
Lecce	394	—	1	77	22	19	13	7	138	—	—	139	—	1	494	24
Potenza	120	—	3	16	13	13	26	21	89	—	—	92	—	—	212	12
Catanzaro	502	—	5	12	13	5	15	28	73	1	—	79	—	—	581	11
Reggio di Calabria (sez.)	113	—	5	6	3	3	11	23	46	—	—	49	—	—	162	4
Palermo	1.035	—	57	28	34	31	101	52	246	1	—	304	—	—	1.309	44
Messina	207	—	2	15	9	8	7	8	47	—	—	49	—	—	256	6
Caltanissetta	160	—	2	13	14	13	29	20	89	3	—	94	4	4	262	3
Catania	625	—	19	25	26	29	32	23	135	—	—	153	—	—	778	41
Cagliari	560	—	4	34	20	25	20	13	112	2	—	118	1	4	683	12
ITALIA	12.259	6	464	893	857	887	1.477	790	4.901	23	2	5.390	8	44	17.707	441

MASCHI E FEMMINE

DISTRETTI DI CORTE DI APPELLO	A DISPOSIZIONE		CONDANNATI DEFINITIVI						
-------------------------------	----------------	--	-----------------------	--	--	--	--	--	--

CAP. 2 — REGIME DI DETENZIONE - GIUDICI DI SORVEGLIANZA - CONSIGLI DI PATRONATO (*)

Tav. 129 — Giornate di presenza, istruzione, disciplina, condizioni igienico-sanitarie e capienza degli stabilimenti

A - PER TIPO DI STABILIMENTO

OGGETTO	Totale	STABILIMENTI DI CUSTODIA PREVENTIVA			STABILIMENTI DI PENA ORDINARI			STABILIMENTI DI PENA SPECIALI		
		Carceri centrali e succursali (a)	Carceri mandamentali	Totale	Ergastoli ordinari	Casi di reclusione ordinaria e sezioni	Totale	Casi di lavoro all'aperto	Stabilimenti di riadattamento sociale	Casi di punizione
Giornate di presenza	70.427.675	6.384.791	371.116	6.695.307	19.368	1.449.497	1.468.865	480.247	31.589	877
AL LAVORO	4.935.503	2.550.489	—	2.550.489	17.056	1.008.946	1.026.002	435.626	30.644	769
Lavoratori dell'agricoltura e industrie affini	515.912	96.791	—	96.791	3.776	64.543	68.319	254.139	4.573	—
Calzolai, sellai, valigiai, ecc.	192.452	101.126	—	101.126	876	59.034	59.910	4.886	1.915	486
Falegnami, ebanisti	304.563	182.309	—	182.309	721	74.214	74.935	12.303	5.186	—
Lavoratori in lana, canapa, paglia, ecc.	233.794	100.674	—	100.674	1.451	81.365	82.816	6.601	3.080	—
Muratori, manovali, ecc.	264.005	135.692	—	135.692	1.411	67.025	68.436	—	4.308	—
Pastai, fornai, ecc.	272.955	142.153	—	142.153	750	41.534	42.284	46.726	1.530	—
Sarti, ricamatrici	48.100	17.437	—	17.437	1.071	7.082	8.153	6.329	547	—
Tipografi, legatori di libri, ecc.	282.331	101.448	—	101.448	821	121.971	122.792	3.279	3.276	17
Maglietta, calzetta	85.820	36.620	—	36.620	321	18.043	18.364	—	—	—
Servizi domestici	81.463	27.477	—	27.477	1.726	30.130	31.856	—	—	—
Lavorazioni diverse dalle precedenti	1.553.740	913.089	—	913.089	3.317	269.938	273.255	84.567	6.229	266
IN OZIO	5.472.172	3.833.702	311.116	4.144.818	2.312	440.551	442.863	44.621	945	108
Per incapacità, invalidità, malattia, ecc.	960.492	502.383	—	502.383	1.318	83.604	84.922	1.991	192	—
Per punizione	28.823	20.308	—	20.308	221	4.164	4.385	1.810	—	67
Per mancanza di lavoro	2.754.437	2.311.355	—	2.311.355	349	130.475	130.824	1.097	437	38
Per altri motivi	1.728.420	999.656	311.116	1.310.772	424	222.308	222.732	39.725	316	3
Istruzione (movimento nelle scuole)										
Iscritti all'inizio dell'anno	7.507	5.216	—	5.216	15	861	976	287	15	—
Iscritti nell'anno	12.065	9.189	—	9.189	17	1.052	1.069	291	43	—
Iscritti a fine anno	8.874	5.977	—	5.977	19	1.515	1.534	328	24	—
Biblioteca										
Volume esistenti a fine anno	296.588	210.179	—	210.179	—	48.204	48.204	7.690	1.122	—
Disciplina										
Infrazioni	15.451	12.472	—	12.472	67	1.422	1.489	349	15	—
Punizioni	12.036	9.738	—	9.738	61	1.106	1.167	320	16	—
Ricompense	46.247	22.423	—	22.423	6	7.427	7.433	3.543	183	—
Condizioni igienico-sanitarie										
Ricoverati in infermeria al 31 dicembre	3.286	1.855	—	1.855	3	905	908	4	—	—
Casi di suicidio tentati	61	49	3	52	—	3	3	—	—	—
Casi di suicidio effettuati	8	4	—	4	—	1	1	—	—	—
Capienza dello stabilimento										
AMBIENTI										
Cubicoli e celle a 1 posto	9.934	5.338	565	5.903	43	2.301	2.344	138	4	69
Celle a 2 e 3 posti	3.448	1.855	896	2.751	36	212	248	92	10	—
Camerotti o camerate	6.223	3.992	1.155	5.147	—	425	425	127	17	—
Locali di uso generale	4.226	2.317	726	3.043	2	523	525	31	17	—
POSTI LETTO DISPONIBILI	55.969	29.659	11.032	40.691	211	6.256	6.467	2.648	190	69

Segue Tav. 129 - Giornate di presenza, istruzione, disciplina, condizioni igienico-sanitarie e capienza degli stabilimenti

Segue A - PER TIPO DI STABILIMENTO

OGGETTO	Segue STABILIMENTI DI PENA SPECIALI				STABILIMENTI PER MISURE DI SICUREZZA						
	Casi per minorati fisici e psichici	Sanatori giudiziari	Ergastoli per delinquenti abituali, professionali, ecc.	Casi di reclusione per delinquenti abituali, professionali, ecc.	Totale (a)	Colonie agricole (b)	Casi di lavoro	Manicomio giudiziari	Casi di cura e di custodia	Sanatori giudiziari	Totale (c)
Giornate di presenza	578.349	33.478	650	76.897	1.222.276	114.333	138.339	645.074	96.470	7.595	1.031.227
AL LAVORO	310.561	18.506	487	53.919	874.047	80.818	106.222	227.379	64.512	887	504.965
Lavoratori dell'agricoltura e industrie affini	10.502	5.921	—	3.420	278.555	47.765	7.016	14.522	2.944	—	72.247
Calzolai, sellai, valigiai, ecc.	9.273	—	—	1.789	19.579	252	6.848	4.361	576	—	12.037
Falegnami, ebanisti	2.940	365	—	43	31.739	2.305	4.583	6.084	2.609	—	15.581
Lavoratori in lana, canapa, paglia, ecc.	7.471	—	63	4.736	25.705	377	5.441	10.351	8.430	—	24.599
Muratori, manovali, ecc.	21.045	—	—	18.329	43.682	—	245	8.217	7.733	—	16.195
Pastai, fornai, ecc.	17.714	—	—	697	67.923	3.674	4.862	8.254	3.805	—	20.595
Sarti, ricamatrici	2.190	—	—	—	9.066	730	901	7.987	3.826	—	13.444
Tipografi, legatori di libri, ecc.	38.856	665	—	4.429	32.266	424	11.089	8.270	6.042	—	25.825
Maglietta, calzetta	6.635	300	164	354	9.294	—	3.041	13.318	5.163	—	21.522
Servizi domestici	6.938	—	—	6.938	6.938	—	822	12.579	1.791	—	15.192
Lavorazioni diverse dalle precedenti	117.567	6.590	250	15.518	231.592	17.422	25.960	71.214	20.321	887	135.804
IN OZIO	267.788	14.972	163	22.978	358.229	33.515	32.117	417.695	31.958	6.708	526.262
Per incapacità, invalidità, malattia, ecc.	136.773	13.659	—	4.294	157.342	20.137	4.782	180.116	4.105	6.705	215.645
Per punizione	1.124	—	23	83	3.167	—	182	406	—	—	363
Per mancanza di lavoro	51.426	—	140	14.846	67.984	—	28	196.784	27.850	—	244.274
Per altri motivi	78.465	1.313	—	3.755	129.736	12.975	7.544	40.389	—	3	65.180
Istruzione (movimento nelle scuole)											
Iscritti all'inizio dell'anno	451	23	2	106	973	61	89	123	58	—	982
Iscritti nell'anno	222	9	3	25	810	626	136	48	36	—	997
Iscritti a fine anno	421	23	2	89	968	19	133	121	62	—	395
Biblioteca											
Volume esistenti a fine anno	6.632	2.087	—	2.355	21.549	1.800	3.733	11.123	—	—	16.656
Disciplina											
Infrazioni	329	—	3	215	1.120	151	33	—	—	—	370
Punizioni	282	—	1	102	848	102	33	—	—	—	283
Ricompense	4.958	—	2	1.479	12.178	4	4.011	84	15	—	4.213
Condizioni igienico-sanitarie											
Ricoverati in infermeria al 31 dicembre	253	—	—	161	420	3	9	66	3	22	103
Casi di suicidio tentati	2	—	—	—	2	—	2	—	—	—	4
Casi di suicidio effettuati	1	—	—	—	1	—	—	—	—	—	1
Capienza dello stabilimento											
AMBIENTI											
Cubicoli e celle a 1 posto	389	8	10	398	1.176	153	200	158	—	—	511
Celle a 2 e 3 posti	85	32	—	35	254	113	—	82	—	—	195
Camerotti o camerate	163	14	—	25	361	36	26	166	60	2	290
Locali di uso generale	258	9	—	98	504	3	34	117	—	—	154
POSTI LETTO DISPONIBILI	1.800	151	10	560	5.650	564	532	1.790	260	15	3.161

(*) Cfr. « Avvertenze alle Tavole » n. 11.
(a) Compresa la sezione carceraria presso i centri di rieducazione.

(a) Compresa la prigionia-scuola. — (b) Compresa la sezione per internati minorati (fisici e psichici) e le case di rigore. — (c) Compresa la prigionia giudiziaria, ad eccezione dei dati relativi alla capienza.

Segue Tav. 129 — Giornate di presenza, istruzione, disciplina, condizioni igienico-sanitarie e capienza degli stabilimenti

B - STABILIMENTI DI CUSTODIA PREVENTIVA PER DISTRETTO DI CORTE DI APPELLO

DISTRETTI DI CORTE DI APPELLO	CARCERI GIUDIZIARIE CENTRALI E SUCCESSALI									
	Giornate di presenza			Istruzione		Disciplina			Condizioni igienico-sanitarie	
	al lavoro	in ozio	Totale	iscritti nelle scuole (a)	biblioteca volumi (a)	infrazioni	punizioni	ricompense	ricoverati in infermeria (a)	casì di suicidio (b)
Torino	194.604	307.316	501.920	174	22.547	819	653	37	83	12
Milano	242.750	347.088	589.838	463	27.898	593	443	27	325	6
Brescia	72.340	81.765	154.045	82	10.411	206	169	432	14	1
Trento	23.434	46.740	70.174	47	5.977	86	63	77	1	1
Venezia	111.817	151.461	263.278	117	12.539	491	402	641	28	2
Trieste	37.548	83.388	120.936	41	3.820	147	195	19	29	1
Genova	118.633	163.685	282.318	69	10.772	327	266	884	93	1
Bologna	158.286	118.219	276.505	133	5.422	452	422	807	46	1
Firenze	146.270	114.118	260.388	146	14.069	616	306	269	31	9
Perugia	38.241	45.769	84.010	35	6.933	77	23	50	59	1
Ancona	31.607	33.774	65.381	47	4.826	152	103	73	1	1
Roma	270.847	351.311	622.158	367	20.797	3.616	2.690	4.391	148	7
L'Aquila	33.039	40.578	73.667	130	6.928	81	59	371	17	1
Napoli	523.896	491.877	1.015.773	867	13.790	1.203	963	8.624	122	6
Bari	71.348	154.735	226.083	176	2.543	166	136	1.531	51	1
Lecce	51.674	108.693	160.372	237	2.049	109	92	490	22	1
Potenza	30.554	36.123	66.674	103	3.628	42	34	239	1	1
Catanzaro	51.048	158.515	209.563	270	5.024	198	140	160	75	5
Reggio di Calabria (sez.)	15.766	39.940	55.706	79	1.409	65	35	126	5	1
Palermo	110.817	360.860	471.677	565	7.113	1.357	1.110	2.549	58	2
Messina	22.754	64.899	87.653	762	2.157	175	172	1	1	1
Caltanissetta	32.636	46.630	79.266	606	4.932	293	177	616	5	1
Catania	199.245	306.400	415.653	304	4.602	478	473	48	50	1
Cagliari	81.285	179.866	231.151	160	9.943	592	464	1	49	1
ITALIA	2.550.489	3.833.702	6.384.191	5.977	210.179	12.472	9.738	22.423	1.885	53

Tav. 130 — Principali attività dei Giudici di sorveglianza

DISTRETTI DI CORTE DI APPELLO	PROVVEDIMENTI		PARERI				MISURE DI SICUREZZA					LICENZE DI ESPERIMENTO CONCESSE
	Ricovero in manicomio, case di cura, ecc.	Trasferimento in stabilimenti di riadattamento sociale	Concessioni di grazia		Ammissione alla liberazione condizionale		Applicate	Sospese	Trasformate	Revocate	Sottoposizione a libertà vigilata	
			fav.	cont.	fav.	cont.						
Torino	3	—	6	3	25	14	2	6	—	35	38	1
Milano	1	—	14	46	4	14	42	2	—	62	30	—
Brescia	—	—	—	—	—	—	1	5	—	192	8	42
Trento	—	—	—	—	—	—	—	—	—	3	3	—
Venezia	2	—	45	41	25	8	1	36	—	146	180	91
Trieste	—	—	—	—	—	—	2	5	—	13	18	—
Genova	—	—	2	—	8	8	7	—	—	20	20	—
Bologna	—	—	25	46	42	20	11	97	3	40	30	228
Firenze	1	—	53	39	32	32	29	121	1	259	39	273
Perugia	1	—	2	1	37	19	2	—	—	23	28	5
Ancona	—	—	1	1	22	6	1	—	—	28	7	—
Roma	1	—	10	4	29	19	25	20	—	86	40	46
L'Aquila	—	—	—	—	9	10	1	—	—	12	18	—
Napoli	3	—	11	5	41	27	21	48	8	421	104	229
Bari	2	—	8	3	42	28	26	13	—	42	42	—
Lecce	—	—	2	5	2	19	3	—	—	10	22	—
Potenza	—	—	1	2	2	4	1	—	—	12	2	—
Catanzaro	—	—	2	2	11	2	4	—	—	25	—	—
Reggio di Calabria (sez.)	—	—	—	—	—	—	—	—	—	—	—	—
Palermo	—	—	—	—	9	7	12	1	—	81	76	—
Messina	—	—	10	9	5	5	—	2	—	90	13	4
Caltanissetta	—	—	—	—	1	—	—	—	—	24	14	—
Catania	1	—	5	5	38	11	5	1	—	33	39	—
Cagliari	4	—	11	1	13	29	13	7	—	29	66	—
ITALIA	29	50	220	207	374	289	214	370	14	1696	848	927

Tav. 131 — Principali attività dei Consigli di patronato

DISTRETTI DI CORTE DI APPELLO	CARCERI GIUDIZIARIE CENTRALI E SUCCESSALI					CARCERI GIUDIZIARIE MANDAMENTALI					Posti letto disponibili
	Capienza: Ambienti			Posti letto disponibili	Giornate di presenza	Capienza: Ambienti			Posti letto disponibili		
	celle a 1 posto (c)	camerotti o camerate a 2 e 3 posti	locali di uso generale			celle a 1 posto (c)	camerotti o camerate a 2 e 3 posti	locali di uso generale			
Torino	513	22	195	142	1.644	18.399	51	70	46	41	431
Milano	978	38	217	145	2.349	18.940	39	52	29	25	372
Brescia	46	96	94	56	737	6.541	33	45	64	30	464
Trento	35	7	54	50	369	7.036	29	57	25	15	305
Venezia	300	38	167	214	1.294	15.393	32	58	68	36	511
Trieste	50	95	86	123	724	2.179	1	15	23	8	237
Genova	378	75	80	86	1.048	10.855	16	61	20	26	273
Bologna	227	39	179	108	1.346	12.311	23	73	44	48	443
Firenze	602	120	87	110	1.576	11.595	65	59	25	37	397
Perugia	104	14	26	34	282	1.349	11	29	22	11	222
Ancona	105	25	71	65	497	1.831	15	45	30	27	353
Roma	300	488	137	99	2.569	32.236	31	16	52	30	371
L'Aquila	59	12	96	76	648	497	19	36	36	24	327
Napoli	128	239	926	142	4.450	49.586	41	65	166	86	1.462
Bari	115	66	145	57	1.130	20.442	21	36	99	57	892
Lecce	60	89	61	72	745	24.728	26	36	58	49	572
Potenza	59	5	90	185	480	1.538	6	6	43	23	377
Catanzaro	108	58	86	100	914	23.270	24	43	82	39	901
Reggio di Calabria (sez.)	64	—	39	27	216	1.859	8	4	10	4	65
Palermo	259	52	279	143	2.320	12.724	25	21	64	39	747
Messina	128	43	14	35	500	3.705	6	8	21	8	134
Caltanissetta	71	102	105	40	849	1.682	6	9	21	12	200
Catania	414	77	610	118	1.668	24.385	21	27	41	32	320
Cagliari	215	15	148	90	1.303	8.065	16	26	66	19	583
ITALIA	5.338	1.855	3.992	2.317	29.659	371.116	565	896	1.155	726	11.032

DISTRETTI DI CORTE DI APPELLO	ASSISTENZA ALLE FAMIGLIE DEI DETENUTI				ASSISTENZA AI LIBERATI DAL CARCERE E ALLE LORO FAMIGLIE				Familiari ricoverati in Istituti di assistenza	
	Sussidi	Familiari collocati al lavoro	Familiari ricoverati in Istituti di assistenza	Sussidi	Accedi nell'Assistenza	Collocati al lavoro	Familiari collocati al lavoro			
								N		Importo (migliaia di lire)
Torino	1072	8.458	2	96	718	9.996	42	111	2	4
Milano	472	7.162	—	1	769	8.478	478	4	—	1
Brescia	79	906	—	3	95	658	—	1	—	—
Trento	102	1.103	—	—	201	1.094	—	5	—	—
Venezia	272	3.116	3	205	3.10	1.402	38	17	136	—
Trieste	254	1.495	—	—	360	1.407	—	39	—	—
Genova	617	4.841	7	12	231	919	33	35	—	5
Bologna	588	4.116	3	3	291	1.534	222	32	—	—
Firenze	917	4.262	38	37	800	3.324	41	92	9	28
Perugia	111	1.257	1	—	88	829	2	1	2	—
Ancona	297	2.760	—	—	102	1.016	—	4	—	—
Roma	2.730	7.557	6	28	1.932	4.537	181	20	2	13
L'Aquila	273	4.239	—	11	167	921	—	11	—	—
Napoli	2.622	14.105	14	3	1.864	7.019	8	32	9	—
Bari	503	3.071	45	47	70	358	12	23	18	72
Lecce	440	2.007	3	15	67	390	—	19	—	7
Potenza	192	2.591	—	—	19	223	—	—	—	—
Catanzaro	647	6.994	—	8	100	337	—	16	—	3
Reggio di Calabria (sez.)	64	647	—	—	—	—	—	3	—	—
Palermo	265	2.831	—	167	47	411	1	43	—	149
Messina	245	1.175	—	1	55	332	—	17	—	—
Caltanissetta	483	4.492	—	—	57	762	—	3	—	—
Catania	380	5.174	—	475	55	655	—	24	—	—
Cagliari	1.668	10.900	—	124	214	776	—	25	—	11
ITALIA	15.314	105.253	118	1.340	8.662	40.879	1.058	582	178	293

(a) Situazione al 31 dicembre. — (b) I suicidi sono stati 4; i tentativi di suicidio 19. — (c) Compresi i collettivi.

Tav. 132 — Movimento e motivi dell'entrata e dell'uscita

ISTITUTI	ENTRATI			USCITE			PRESENTI AL 31 DICEMBRE
	Dallo stato di libertà	Per altri motivi	Totale	In libertà	Per altri motivi	Totale	
MASCHI							
SEZIONI CARCERARIE PRESSO I CENTRI	2.227	781	3.008	2.277	708	2.985	310
RIFORMATORI GIUDIZIARI	60	240	300	64	240	304	18
CASE DI RIEDUCAZIONE	1.516	12.187	13.703	676	12.988	13.664	1.242
convenzionate	824	3.762	4.586	316	4.244	4.560	894
statali	692	8.425	9.117	360	8.744	9.104	348
ISTITUTI DI OSSERVAZIONE	3.035	3.738	6.773	1.528	5.289	6.817	296
convenzionate	749	399	1.148	369	827	1.196	71
statali	2.286	3.339	5.625	1.159	4.462	5.621	225
PRIGIONI-SCUOLA	5	231	236	37	152	189	35
TOTALE	6.843	17.177	24.020	4.582	19.377	23.959	1.951
FEMMINE							
SEZIONI CARCERARIE PRESSO I CENTRI	2	—	2	1	—	1	1
RIFORMATORI GIUDIZIARI	—	—	—	—	—	—	—
CASE DI RIEDUCAZIONE	405	1.075	1.480	212	1.251	1.463	922
convenzionate	393	988	1.381	211	1.163	1.374	895
statali	12	87	99	1	88	89	27
ISTITUTI DI OSSERVAZIONE	887	225	1.112	335	709	1.044	330
convenzionate	887	—	887	335	—	335	330
statali	—	225	225	—	709	709	—
PRIGIONI-SCUOLA	—	—	—	—	—	—	—
TOTALE	1.294	1.300	2.594	548	1.960	2.508	1.253
MASCHI E FEMMINE							
SEZIONI CARCERARIE PRESSO I CENTRI	2.229	781	3.010	2.278	708	2.986	311
RIFORMATORI GIUDIZIARI	60	240	300	64	240	304	18
CASE DI RIEDUCAZIONE	1.921	13.262	15.183	888	14.239	15.127	2.164
convenzionate	1.217	4.750	5.967	527	5.071	5.934	1.789
statali	704	8.512	9.216	361	8.832	9.193	375
ISTITUTI DI OSSERVAZIONE	3.922	3.963	7.885	1.863	5.998	7.861	626
convenzionate	1.636	624	2.260	704	1.536	2.240	401
statali	2.286	3.339	5.625	1.159	4.462	5.621	225
PRIGIONI-SCUOLA	5	231	236	37	152	189	85
TOTALE	8.137	18.477	26.614	5.190	21.337	26.467	3.204

Tav. 133 — Giornate di presenza, istruzione, disciplina e condizioni igienico-sanitarie

OGGETTO	PRIGIONI-SCUOLA	SEZIONI CARCERARIE PRESSO I CENTRI	RIFORMATORI GIUDIZIARI	CASE DI RIEDUCAZIONE			TOTALE
				Convenzionate	Statali	Totale	
GIORNATE DI PRESENZA	30.189	142.214	29.416	483.879	405.947	889.826	1.091.645
al lavoro	23.535	116.737	25.147	326.154	331.455	657.609	823.028
in ozio	6.654	25.477	4.269	157.725	74.492	232.217	268.617
ISTRUZIONE (movimento nelle scuole)							
Iscritti presenti all'inizio dell'anno	49	257	51	1.945	945	2.920	3.277
Iscritti nell'anno	217	2.474	151	965	1.466	2.431	5.273
Iscritti presenti a fine anno	71	254	60	1.861	1.037	2.898	3.283
DISCIPLINA							
Infrazioni	198	351	186	2.817	630	3.447	4.182
Punizioni	132	241	148	1.361	585	1.946	2.467
CONDIZIONI IGIENICO-SANITARIE							
Ricoverati in infermeria al 31 dicembre	—	—	—	15	3	18	18

(*) Cfr. « Avvertenze alle Tavole » n. 11.

Tav. 134 — Ricoverati nelle case di rieducazione e negli istituti di osservazione secondo alcuni caratteri (a)

CARATTERI	CASE DI RIEDUCAZIONE						ISTITUTI DI OSSERVAZIONE						TOTALE	
	Convenzionate		Statali		Totale		Convenzionate		Statali		Totale			
	MF	F	MF	F	MF	F	MF	F	MF	F	MF	F	MF	F
TOTALE	1.217	393	704	12	1.921	405	1.636	887	2.286	—	3.922	887	5.843	1.292
ETA' ANNI														
Meno di 14	367	59	116	—	483	59	181	126	654	—	835	126	1.318	185
14-18	760	298	514	12	1.274	310	1.371	717	1.582	—	2.953	717	4.227	1.027
Oltre 18	90	36	74	—	164	36	84	44	90	—	134	44	298	80
FILIAZIONI														
Legittima e legittimata	1.060	338	643	10	1.703	348	1.497	766	2.101	—	3.598	766	5.301	1.114
Illegittima	157	55	61	2	218	57	139	121	185	—	324	121	542	178
CONDIZIONI DI CUSTODIA														
Di ambedue i genitori	20	7	13	—	33	7	60	23	70	—	130	23	163	29
Soltanto del padre	106	43	65	1	171	44	141	86	239	—	380	86	551	130
Soltanto della madre	66	28	44	2	110	30	67	35	142	—	209	35	319	65
PRECEDENTI CONDANNE A PENA DETENTIVA														
Nessuna	1.151	388	634	12	1.795	403	1.613	883	2.140	—	3.756	883	5.550	1.283
Una	52	5	51	—	103	5	16	4	94	—	110	4	213	9
Due o più	4	—	19	—	23	—	5	—	52	—	57	—	80	—
PRECEDENTI MISURE DI SICUREZZA														
Nessuna	1.124	383	640	12	1.764	395	1.604	858	2.202	—	3.806	858	5.570	1.253
Detentiva	71	3	52	—	123	3	7	7	28	—	35	7	158	10
Non detentiva	22	7	12	—	34	7	25	23	56	—	81	22	115	29
ISTRUZIONE														
Analfabeti	84	21	18	—	102	21	118	28	191	—	309	28	411	99
Elementare incompleta	558	161	265	6	823	167	435	294	1.047	—	1.462	294	2.285	461
Elementare	452	158	318	4	770	162	977	414	808	—	1.785	414	2.555	576
Superiore alla elementare	123	53	103	2	226	55	126	101	240	—	366	101	592	156
CONDIZIONE DELLA FAMIGLIA														
Economiche														
ottime o agiate	485	113	264	5	749	118	710	238	993	—	1.703	238	2.452	336
cattive	732	280	440	7	1.172	287	926	649	1.293	—	2.219	649	3.391	936
Morali														
genitori moralmente e penalmente incensurati	797	240	460	4	1.257	244	1.124	561	1.477	—	2.601	561	3.858	805
uno o entrambi moralmente censurati	297	118	150	6	447	124	335	274	409	—	764	274	1.211	398
uno o entrambi penalmente censurati	62	13	62	2	124	20	86	28	301	—	287	28	411	48
uno o entrambi moralmente e penalmente censurati	48	12	30	—	78	12	39	17	184	—	243	17	321	29
ignote	13	5	2	—	15	5	12	7	15	—	27	7	42	12

(a) Entrati dallo stato di libertà.

APPENDICE

Delitti denunciati all'Autorità
giudiziaria dalle forze dell'ordine

Tav. 135 — Delitti denunciati all'Autorità giudiziaria dalla Pubblica Sicurezza e dai Carabinieri (*)

N. d'ordine (a)	DELITTI	TOTALE			DI AUTORI NOTI			NEI CAPOLUOGHI DI PROVINCIA		
		1965	1966	1967	1965	1966	1967	1965	1966	1967
1 a 47	Contro la persona	130.760	145.687	160.897	128.666	143.622	158.784	41.072	45.987	46.714
1 a 10	CONTRO LA VITA	6.619	6.629	7.350	6.487	6.486	7.218	1.688	1.574	1.695
1	Strage	3	6	11	3	6	10	—	1	4
2, 3	Omicidio volontario consumato	376	380	425	359	354	402	92	97	108
5, 8	Omicidio volontario tentato	951	880	954	906	830	930	213	212	242
4	Infanticidio per causa di onore	29	36	35	22	26	32	8	5	4
6, 7	Omicidio preterintenzionale	45	42	24	45	42	24	9	10	8
9, 10	Omicidio colposo	5.215	5.285	5.901	5.152	5.228	5.820	1.366	1.249	1.329
11 a 45	CONTRO L'INCOLUMITÀ E LA LIBERTÀ INDIVIDUALE	110.000	122.964	136.635	108.247	121.304	134.827	35.562	40.141	40.529
11	Percosse	3.680	4.162	4.557	3.649	4.134	4.534	1.248	1.346	1.448
12 a 14	Lesioni personali volontarie	21.526	23.674	25.223	21.142	23.301	24.860	6.159	6.307	6.672
15 a 17	Lesioni personali colpose	67.345	75.885	86.510	66.424	75.053	85.558	23.383	27.523	27.249
18 a 22	Rissa, abbandono d'incapace, ecc.	2.514	2.660	2.613	2.486	2.634	2.587	702	736	690
23 a 45	Violenza privata, minaccia, ecc.	14.935	16.583	17.732	14.546	16.182	17.283	4.070	4.229	4.470
46, 47	INGIURIE E DIFFAMAZIONI	14.141	16.094	16.912	13.932	15.832	16.739	3.822	4.272	4.490
48 a 89	Contro la famiglia, la moralità e il buon costume	20.847	22.418	24.127	20.567	22.093	23.828	8.848	8.786	9.622
48 a 61	CONTRO LA FAMIGLIA	12.210	13.528	14.600	12.209	13.528	14.596	4.493	4.660	5.012
62 a 78	CONTRO LA MORALITÀ E IL BUON COSTUME	8.312	8.597	9.227	8.035	8.276	8.936	4.226	4.030	4.489
62	Violenza carnale	1.101	1.253	1.303	1.059	1.203	1.254	286	289	351
63	Atti di libidine violenti	1.119	1.092	1.211	1.035	996	1.108	501	429	521
64	Atti osceni	3.123	3.221	3.648	2.993	3.082	3.534	1.714	1.626	1.891
65 a 78	Corruzione di minorenni, ecc.	2.969	3.031	3.065	2.948	2.995	3.040	1.725	1.686	1.726
79 a 89	CONTRO LA SANTITÀ DELLA STIRPE	325	293	300	323	289	296	129	96	121
90 a 118	Contro il patrimonio	273.834	285.564	293.877	69.980	77.093	82.773	159.532	164.596	169.849
90 a 93	FURTO	239.219	248.082	254.034	41.384	45.763	49.044	145.631	150.495	154.999
90 a 92	Furto semplice	25.840	21.068	19.040	5.070	4.740	4.911	10.188	8.436	7.523
93	Furto aggravato	213.379	227.014	234.994	36.314	41.023	44.133	135.443	142.059	147.476
94 a 109	RAPINA E DANNI	13.656	14.498	16.054	9.231	10.024	11.476	2.830	2.994	3.385
94 a 97	Rapina, estorsione, sequestro di persona consumati	1.384	1.312	1.451	1.045	1.014	1.109	648	586	691
98 a 109	Rapina, estorsione, sequestro di persona tentati	809	758	890	549	521	595	338	331	348
110 a 118	Danni a cose, animali, terreni, ecc.	11.463	12.428	13.713	7.637	8.489	9.772	1.844	2.077	2.346
110	TRUFFA ED ALTRE FRODI	20.959	22.984	23.789	19.365	21.306	22.253	11.071	11.107	11.465
111	Truffa	11.449	12.987	12.890	9.924	11.402	11.410	6.128	6.207	6.092
112	Appropriazione indebita	4.782	5.045	5.540	4.758	4.995	5.507	2.428	2.477	2.761
113 a 118	Ricettazione	2.086	2.280	2.366	2.086	2.279	2.366	1.135	1.117	1.172
119 a 212	Insolvenza fraudolenta, ecc.	2.642	2.672	2.993	2.597	2.630	2.970	1.380	1.306	1.440
119 a 134	Contro l'economia e la fede pubblica	12.195	14.254	16.027	10.094	11.895	13.779	4.617	5.333	6.129
119 a 134	CONTRO L'ECONOMIA PUBBLICA, L'INDUSTRIA E IL COMMERCIO	3.747	4.459	6.021	3.732	4.455	6.012	1.701	2.085	2.685
119 a 134	Economia, industria e commercio	1.225	985	844	1.216	983	841	447	413	338
135 a 162	Bancarotta e delitti in materia commerciale	2.522	3.474	5.177	2.516	3.472	5.171	1.254	1.672	2.347
163 a 212	CONTRO L'INCOLUMITÀ PUBBLICA	3.231	3.883	3.619	1.324	1.721	1.735	385	501	560
163 a 174	CONTRO LA FEDE PUBBLICA	5.217	5.912	6.387	5.038	5.719	6.032	2.531	2.747	2.884
175 a 212	Falsità in monete	219	220	384	143	103	140	111	124	211
213 a 373	Falsità in sigilli, atti e persone	4.998	5.692	6.003	4.895	5.616	5.892	2.420	2.623	2.673
213 a 276	Contro lo Stato, le altre istituzioni sociali e l'ordine pubblico	14.846	16.057	17.797	14.766	15.968	17.686	6.214	6.208	6.985
213 a 276	CONTRO LA PERSONALITÀ DELLO STATO	160	153	165	149	150	147	81	92	82
277 a 318	CONTRO LA PUBBLICA AMMINISTRAZIONE	9.208	9.978	11.019	9.174	9.926	10.978	4.424	4.433	5.061
277 a 285	Violenza, resistenza, oltraggio	5.427	5.794	6.248	5.407	5.762	6.229	2.443	2.393	2.716
286 a 294	Peculato, malversazione, ecc.	244	228	240	239	218	231	94	82	93
295 a 318	Omissione atti di ufficio, ecc.	3.537	3.956	4.531	3.528	3.946	4.518	1.887	1.956	2.252
319 a 354	CONTRO L'AMMINISTRAZIONE DELLA GIUSTIZIA	4.616	5.064	5.705	4.597	5.050	5.693	1.338	1.405	1.535
355 a 366	CONTRO IL SENTIMENTO RELIGIOSO, ECC.	118	124	138	109	109	106	31	21	34
367 a 373	CONTRO L'ORDINE PUBBLICO	744	738	770	737	733	762	340	257	273
—	Altri delitti	272	467	508	259	450	466	74	104	119
	TOTALE	452.754	484.447	513.233	244.332	271.121	297.316	220.357	231.014	239.418

(*) Cfr. « Avvertenze alle Tavole » n. 12.

(a) Cfr. « Avvertenze alle Tavole » n. 13 per i singoli numeri d'ordine.

Tav. 136 — Fatti delittuosi, delitti che li integrano e persone, denunciati all'Autorità giudiziaria dalla Pubblica Sicurezza e dai Carabinieri, per mese e per regione

MESI — REGIONI	FATTI DELIT- TUOSI	DELITTI						PERSONE			
		Contro la persona	Contro la famiglia, la moralità e il buon costume	Contro il patri- monio	Contro l'econo- mia e la fede pubblica	Contro lo Stato, le altre istitu- zioni sociali e l'ordine pubblico	Altri delitti	Totale	di autori ignoti	Totale	Mino- renni
PER MESE											
Gennaio	35.282	11.278	1.721	24.016	1.233	1.289	43	39.577	18.043	19.639	1.849
Febbraio	33.582	10.903	1.863	23.139	1.093	1.493	32	38.523	16.606	20.534	2.032
Marzo	35.079	11.191	1.969	24.054	1.247	1.578	42	40.081	17.376	21.234	2.188
Aprile	37.306	12.651	2.014	25.127	1.325	1.504	53	42.674	19.166	22.758	2.377
Maggio	37.458	13.160	2.147	24.782	1.152	1.539	35	42.815	17.963	22.224	2.175
Giugno	36.482	13.300	2.168	23.340	1.219	1.534	55	41.616	17.030	22.236	2.239
Luglio	38.083	14.412	2.097	23.435	1.304	1.591	35	43.078	17.408	24.079	2.170
Agosto	40.623	15.197	2.122	25.027	1.445	1.573	40	45.404	18.926	23.460	2.439
Settembre	38.600	14.613	2.096	24.362	1.449	1.344	39	43.903	17.894	23.360	2.549
Ottobre	40.874	15.621	2.255	25.233	1.498	1.486	44	46.137	18.659	24.325	2.481
Novembre	41.505	15.515	2.037	26.351	1.592	1.592	52	47.139	19.155	24.822	2.372
Dicembre	37.567	13.052	1.638	25.011	1.273	1.274	38	42.286	18.711	21.141	2.115
ANNO	452.441	160.897	24.127	293.877	16.027	17.797	508	513.233	215.917	269.812	26.986
PER REGIONI											
Piemonte	36.303	8.498	1.877	27.519	1.386	924	34	40.228	21.019	18.107	1.708
Valle D'Aosta	853	176	56	678	42	40	2	994	446	536	64
Lombardia	70.620	23.425	2.741	47.753	1.655	1.673	127	77.366	35.246	28.069	2.104
Trentino-Alto Adige	6.244	2.460	219	3.900	157	203	5	6.974	2.660	3.839	395
Veneto	25.378	10.657	927	15.678	843	674	35	28.814	11.336	13.052	1.346
Friuli-Venezia Giulia	7.975	2.740	376	5.393	241	394	7	9.153	3.671	4.827	591
Liguria	22.160	4.736	825	17.323	430	435	6	23.805	14.607	7.645	701
Emilia-Romagna	31.787	11.895	1.205	20.716	1.059	738	41	35.657	15.337	12.600	1.177
Toscana	33.049	13.479	1.045	18.200	2.503	1.055	17	36.299	13.973	16.806	1.040
Umbria	4.222	1.981	224	2.272	233	154	1	4.865	1.327	3.346	326
Marche	6.569	3.791	238	2.719	535	239	10	7.532	1.397	4.223	357
Lazio	45.923	10.195	1.592	35.463	820	1.480	36	49.586	29.497	20.827	2.065
Abruzzi	8.109	4.754	506	3.678	213	371	5	9.527	1.744	6.597	703
Molise	1.760	883	172	868	96	96	2	2.117	405	1.881	242
Campania	52.783	24.236	4.039	30.063	1.389	2.562	54	62.343	21.213	40.849	4.162
Puglia	33.829	15.047	2.793	19.310	1.347	1.837	47	40.381	12.235	28.177	3.422
Basilicata	3.575	1.901	312	1.893	161	272	4	4.542	659	3.978	326
Calabria	13.253	6.363	1.178	7.222	774	1.211	23	16.771	3.621	16.184	1.613
Sicilia	36.056	10.763	3.239	24.800	1.578	2.281	59	42.720	16.395	29.855	3.239
Sardegna	11.963	2.916	561	8.390	565	1.128	7	13.557	6.097	9.207	1.123
ITALIA	452.441	160.897	24.127	293.877	16.027	17.797	508	513.233	215.917	269.812	26.986

Tav. 137 — Fatti delittuosi, delitti che li integrano e persone, denunciati all'Autorità giudiziaria dalla Pubblica Sicurezza e dai Carabinieri, per provincia

PROVINCE E REGIONI	FATTI DELIT- TUOSI	DELITTI				PERSONE			Mino- renni
		N	di autori noti	M	F	N	In stato di arresto		
Iorino	21.902	23.361	7.937	7.631	1.345	8.976	1.292	933	
Vercelli	2.709	3.382	2.087	1.573	273	1.846	121	205	
Novara	2.514	3.111	2.102	1.644	361	2.005	136	175	
Cuneo	3.213	3.026	2.641	1.557	207	1.764	140	127	
Asti	1.578	2.674	1.181	698	187	885	70	94	
Alessandria	3.887	4.654	3.291	2.197	434	2.631	187	254	
PIEMONTE	36.303	40.228	19.209	15.300	2.807	18.107	1.946	1.788	
VALLE D'AOSTA	853	994	548	461	75	536	61	64	
Varese	5.337	6.304	4.233	2.346	427	2.773	137	178	
Como	4.276	4.841	3.099	1.927	349	2.271	247	179	
Sondrio	1.164	1.428	1.086	610	91	691	59	129	
Milano	37.732	40.555	16.243	10.206	2.197	12.405	2.004	720	
Bergamo	5.683	6.322	3.488	2.256	371	2.627	143	251	
Brescia	3.078	3.991	5.412	2.524	541	3.065	267	302	
Pavia	4.273	4.781	2.841	2.053	412	3.465	132	148	
Cremona	1.720	1.912	1.306	603	111	714	74	74	
Mantova	1.912	2.230	1.414	912	146	1.068	79	114	
LOMBARDIA	70.620	77.368	39.132	23.432	4.637	28.069	3.144	2.104	
Bolzano	3.913	4.246	2.642	1.996	253	2.229	172	178	
Trento	2.226	2.728	1.672	1.326	234	2.510	145	217	
TRENTINO A.A.	6.244	6.974	4.314	3.372	467	3.839	318	395	
Verona	4.754	5.243	2.525	1.894	195	2.389	267	193	
Vicenza	4.857	5.368	3.603	1.719	292	2.311	105	236	
Belluno	1.370	1.741	1.300	1.037	143	1.180	93	116	
Treviso	2.915	3.320	2.037	1.859	179	2.038	107	172	
Venezia	5.629	6.367	3.611	2.498	336	2.834	195	244	
Padova	4.515	5.016	3.035	1.621	305	1.926	119	221	
Rovigo	1.493	1.737	1.367	872	102	974	61	144	
VENEZIA	25.378	28.814	17.478	11.500	1.552	13.052	944	1.346	
Udine	2.595	2.927	2.048	1.776	247	2.023	204	247	
Gorizia	947	1.110	679	329	90	619	55	105	
Trieste	4.433	5.116	2.755	1.796	451	2.187	408	239	
FRIULI-VENEZIA GIULIA	7.975	9.153	5.482	4.041	788	4.829	667	591	
Imperia	2.969	3.219	1.549	984	197	1.082	171	122	
Savona	4.403	4.743	1.918	1.277	226	1.497	196	137	
Genova	12.638	13.521	4.418	3.644	655	4.299	560	353	
La Spezia	2.150	2.322	1.313	615	73	768	57	69	
LIGURIA	22.160	23.805	9.198	6.414	1.231	7.645	984	701	
Piacenza	2.402	2.647	1.567	718	140	858	65	93	
Parma	1.892	2.309	1.517	921	152	1.073	82	100	
Reggio nell'Emilia	1.340	1.600	1.158	663	116	779	69	109	
Modena	3.162	3.743	2.671	1.295	198	1.593	113	133	
Bologna	10.994	12.033	5.053	2.659	456	3.112	323	342	
Perrara	1.968	2.373	1.445	1.036	144	1.180	106	131	
Ravenna	3.468	3.781	2.137	986	163	1.149	94	94	
Forlì	6.536	7.171	4.700	2.576	370	2.946	312	276	
EMILIA-ROMAGNA	31.787	35.657	20.318	10.861	1.739	12.600	1.163	1.177	
Massa-Carrara	1.982	2.323	1.793	878	238	1.116	79	113	
Lucca	4.227	4.980	3.854	2.159	352	2.502	126	167	
Pistoia	2.689	1.976	1.103	771	171	1.274	69	79	
Firenze	13.956	14.883	6.365	4.428	669	5.097	349	294	
Livorno	3.481	4.107	3.058	1.987	415	2.404	133	120	
Pisa	2.797	3.204	2.484	1.553	217	1.770	106	140	
Arezzo	1.599	1.677	1.207	905	130	1.035	50	82	
Siena	950	1.025	683	592	77	689	29	56	
Grosseto	1.138	1.271	906	818	121	939	64	49	
TOSCANA	33.049	36.299	22.326	14.416	2.390	16.006	1.005	1.040	
Perugia	3.330	3.784	2.954	2.368	371	2.739	73	239	
Terni	892	1.081	584	498	119	607	59	87	
UMBRIA	4.222	4.865	3.538	2.856	490	3.346	132	326	

Segue Tav. 137 — Fatti delittuosi, delitti che li integrano e persone, denunciati all'Autorità giudiziaria dalla Pubblica Sicurezza e dai Carabinieri, per provincia

Tav. 138 — Delitti denunciati all'Autorità giudiziaria dalla Pubblica Sicurezza e dai Carabinieri per regione

PROVINCIE E REGIONI	FATTI DELIT- TUOSI	DELITTI		PERSONE					Mino- renni
		N	di autori noti	M	F	M F			
						N	in stato di arresto		
Pesaro e Urbino	1.426	1.746	1.333	735	123	858	56	59	
Ancona	1.659	2.005	1.480	845	182	1.027	100	101	
Macerata	1.465	1.598	1.438	996	91	1.087	30	70	
Ascoli Piceno	2.019	2.183	1.984	1.100	156	1.256	49	127	
MARCHE	6.569	7.532	6.135	3.676	552	4.228	235	357	
Viterbo	1.772	2.198	1.715	1.172	168	1.340	80	97	
Rieti	840	982	721	632	137	769	42	57	
Roma	33.970	41.205	33.774	17.712	2.414	14.126	2.137	1.491	
Latina	2.444	2.961	2.040	1.478	211	1.877	263	209	
Prosinone	1.877	2.330	1.839	1.604	377	1.975	98	209	
LAZIO	45.923	49.586	20.089	16.598	3.429	20.027	2.620	2.065	
L'Aquila	1.807	2.162	1.778	1.524	446	1.970	82	232	
Teramo	1.517	1.679	1.421	1.221	169	1.390	42	120	
Pescara	2.183	2.674	2.042	1.174	215	1.389	52	165	
Chieti	2.602	3.012	2.542	1.508	343	1.851	81	186	
ABRUZZI	8.109	9.527	7.783	5.425	1.172	6.597	257	703	
MOLISE	1.760	2.117	1.712	1.481	400	1.881	66	242	
Caserta	7.742	8.688	6.767	5.457	1.391	6.848	372	492	
Benevento	2.438	3.125	2.791	2.196	632	2.828	73	318	
Napoli	32.732	37.680	21.801	16.299	4.502	20.934	2.580	2.301	
Avellino	2.726	3.699	3.275	2.957	837	3.794	170	366	
Salerno	7.145	8.951	6.499	5.140	1.305	6.445	398	685	
CAMPANIA	52.783	62.343	41.130	32.049	8.800	40.849	3.393	4.162	
Toggia	7.442	9.400	6.346	5.076	1.601	6.677	442	1.033	
Bari	13.732	16.027	10.130	8.229	1.813	10.042	672	1.115	
Taranto	6.548	7.497	5.148	4.014	830	4.844	326	544	
Brindisi	2.665	3.361	2.840	2.387	424	2.811	247	309	
Lecco	7.442	4.096	3.662	3.203	600	3.803	208	421	
PUGLIA	33.829	40.381	28.126	22.909	5.268	28.177	1.895	3.422	
Potenza	1.974	2.540	2.191	1.917	456	2.373	132	342	
Matera	1.605	2.002	1.682	1.308	297	1.605	61	186	
BASILICATA	3.575	4.542	3.873	3.225	753	3.978	193	528	
Cosenza	3.638	4.713	3.658	4.762	741	5.503	301	439	
Catanzaro	4.918	6.255	4.915	4.601	994	5.909	455	676	
Reggio di Calabria	4.727	5.903	4.577	4.369	717	5.085	445	498	
CALABRIA	13.283	16.771	13.150	13.732	2.452	16.184	1.201	1.613	
Trapani	3.188	3.896	2.681	2.025	400	2.425	213	328	
Palermo	6.984	8.310	4.616	4.322	967	5.283	737	526	
Messina	4.092	4.952	3.478	2.831	717	3.548	293	375	
Agrigento	1.488	1.837	1.554	1.663	436	2.099	203	249	
Gallesse	2.597	3.179	2.219	2.698	671	3.369	156	371	
Enna	1.292	1.689	1.343	1.317	256	1.573	93	192	
Catania	10.621	11.936	6.003	5.352	1.209	6.561	673	648	
Ragusa	2.334	2.787	1.948	1.804	334	2.138	156	301	
Siracusa	3.490	4.162	2.483	2.181	672	2.852	214	249	
SICILIA	36.056	42.720	26.325	24.193	5.662	29.855	2.738	3.239	
Sassari	2.362	2.709	1.467	1.592	226	1.818	165	322	
Nuoro	1.741	2.071	1.180	1.304	164	1.468	179	118	
Cagliari	7.960	8.777	4.813	4.788	1.133	5.921	404	683	
SARDEGNA	11.963	13.557	7.460	7.684	1.523	9.207	778	1.123	
ITALIA	452.441	513.233	297.316	223.625	46.187	269.812	23.740	26.986	

N. d'ordine (a)	DELITTI	PIEMONTE			VALLE D'AOSTA			A CARICO DI MI- NORENNI
		TOTALE			TOTALE			
		N	di autori noti	nei Capo- luoghi	N	di autori noti	nel Capo- luogo	
1 a 47	Contro la persona	8.498	8.415	2.379	164	176	171	63
1 a 10	CONTRO LA VITA	514	510	134	9	30	30	6
1	Stirpe	—	—	—	—	—	—	—
2, 3	Uicidio volontario consumato	18	18	7	2	—	—	—
3, 8	Uicidio volontario tentato	46	45	22	3	2	2	2
4	Infanticidio per causa di onore	4	4	—	—	—	—	—
6, 7	Uicidio preterintenzionale	2	2	—	—	—	—	—
9, 10	Uicidio colposo	444	441	105	4	28	28	4
11 a 45	CONTRO L'INDEGLUMITA E LA LIBERTA' INDIVIDUALE	7.079	7.010	2.011	144	120	117	51
11	Percosse	297	295	130	9	2	2	1
12 a 14	Lesioni personali volontarie	1.223	1.215	314	47	74	72	26
15 a 17	Lesioni personali colpose	4.516	4.481	1.250	33	22	21	7
18 a 22	Rissa, abbandono d'incapace, ecc.	182	179	49	24	3	3	2
23 a 45	Violenza privata, minaccia, ecc.	861	840	268	31	19	19	6
46, 47	INGIURIE E DIFFAMAZIONI	905	895	234	11	26	24	6
48 a 89	Contro la famiglia, la moralità e il buon costume	1.877	1.854	893	54	56	56	19
48 a 61	CONTRO LA FAMIGLIA	984	984	409	17	29	29	10
62 a 78	CONTRO LA MORALITÀ E IL BUON COSTUME	879	856	479	36	24	24	7
62	Violenza carnale	80	77	30	4	5	5	2
63	Atti di libidine violenti	117	107	47	9	5	5	1
64	Atti osceni	395	386	209	9	9	9	4
65 a 78	Corruzione di minorenni, ecc.	287	286	193	6	5	5	2
79 a 89	CONTRO LA SANITÀ DELLA STERPE	14	14	5	1	3	3	2
90 a 118	Contro il patrimonio	27.519	6.719	15.406	1.450	678	242	354
90 a 91	FURTO	25.153	4.717	14.376	1.376	600	182	328
90 a 92	Furto semplice	1.415	269	542	73	45	15	10
93	Furto aggravato	23.738	4.448	13.834	1.303	555	167	318
94 a 109	RAPINA E DANNO	573	378	174	37	26	18	4
94 a 97	Rapina, estorsione, sequestro di persona consumati	162	77	30	8	1	—	—
98 a 109	Rapina, estorsione, sequestro di persona tentati	77	54	41	12	1	1	1
110 a 118	Danni a cose, animali, terreni, ecc.	394	247	83	17	24	17	3
110	TRUFFA ED ALTRE FRODI	1.793	1.624	856	37	52	42	22
111	Truffa	1.012	947	463	23	35	25	16
112	Appropriazione indebita	404	401	235	1	11	11	5
113 a 118	Ricettazione	189	189	69	11	—	—	—
119 a 212	Insolvenza fraudolenta, ecc.	188	187	89	2	6	6	1
119 a 134	Contro l'economia e la fede pubblica	1.386	1.279	658	33	42	37	17
119 a 134	CONTRO L'ECONOMIA PUBBLICA, L'INDUSTRIA E IL COMMERCIO	723	721	371	3	12	12	8
119 a 134	Economia, industria e commercio	55	55	23	—	1	1	1
135 a 162	Bancarotta e delitti in materia commerciale	668	666	348	3	11	11	7
163 a 212	CONTRO L'INDEGLUMITA PUBBLICA	158	82	34	10	9	4	1
163 a 174	CONTRO LA FEDE PUBBLICA	505	476	253	20	21	21	8
175 a 212	Falsità in moneta	32	10	10	—	—	—	—
213 a 373	Falsità in sigilli, atti e persone	473	466	243	20	21	21	6
213 a 276	Contro lo Stato, le altre istituzioni sociali e l'ordine pubblico	924	919	349	32	40	40	16
213 a 276	CONTRO LA PERSONALITÀ DELLO STATO	3	3	1	—	2	2	—
277 a 318	CONTRO LA PUBBLICA AMMINISTRAZIONE	577	574	243	9	28	28	12
277 a 285	Violenza, resistenza, oltraggio	350	350	176	8	21	21	6
286 a 294	Peculato, malversazione, ecc.	13	12	1	—	2	2	—
295 a 318	Omissione atti di ufficio, ecc.	214	212	66	1	5	5	4
319 a 354	CONTRO L'AMMINISTRAZIONE DELLA GIUSTIZIA	312	312	97	12	8	8	4
355 a 366	CONTRO IL SENTIMENTO RELIGIOSO, ECC.	9	7	2	—	—	—	—
367 a 373	CONTRO L'ORDINE PUBBLICO	23	23	6	9	2	2	1
—	Altri delitti	24	23	2	—	2	2	1
	TOTALE	40.228	19.209	19.687	1.733	994	548	470

(a) Cfr. le Avvertenze alle Tavole a n. 13 per i singoli numeri d'ordine.

Segue Tav. 138 — Delitti denunciati all'Autorità giudiziaria dalla Pubblica Sicurezza e dai Carabinieri per regione

N. d'ordine	DELITTI	LOMBARDIA				TRENTINO-ALTO ADIGE			
		TOTALE			A CARICO DI MINORENNI	TOTALE			A CARICO DI MINORENNI
		N	di autori noti	nei Capoluoghi		N	di autori noti	nei Capoluoghi	
1 a 47	Contro la persona	23.423	23.149	4.953	228	2.460	2.433	487	44
1 a 10	CONTRO LA VITA	1.226	1.197	161	18	140	134	14	1
1	Strage	1	1	1	1	—	—	—	—
2, 3	Omicidio volontario consumato	33	30	10	—	5	4	2	—
5, 8	Omicidio volontario tentato	69	68	24	—	11	8	2	1
4	Infanticidio per causa di onore	8	7	1	1	1	—	—	—
6, 7	Omicidio preterintenzionale	5	5	1	—	—	—	—	—
9, 10	Omicidio colposo	1.110	1.086	124	16	123	121	10	—
11 a 45	CONTRO L'INCOLUMITÀ E LA LIBERTÀ INDIVIDUALE	20.212	19.985	4.227	187	2.135	2.116	445	40
11	Percosse	635	632	208	13	64	63	12	3
12 a 14	Lesioni personali volontarie	2.788	2.752	673	60	276	267	50	11
15 a 17	Lesioni personali colpose	14.941	14.828	2.824	47	1.647	1.642	367	18
18 a 22	Rissa, abbandono d'incapace, ecc.	240	238	44	26	22	22	2	5
23 a 45	Violenza privata, minaccia, ecc.	1.608	1.535	478	41	126	122	14	3
46, 47	INGIURIE E DIFFAMAZIONI	1.985	1.967	565	23	185	183	28	3
48 a 89	Contro la famiglia, la moralità e il buon costume	2.741	2.683	1.238	94	219	196	77	8
48 a 61	CONTRO LA FAMIGLIA	1.292	1.292	417	11	83	83	20	1
62 a 78	CONTRO LA MORALITÀ E IL BUON COSTUME	1.414	1.356	805	82	133	110	57	7
62	Violenza carnale	112	104	26	10	20	16	3	1
63	Atti di libidine violenti	169	147	75	17	27	18	14	1
64	Atti osceni	704	679	438	49	58	49	26	4
65 a 78	Corruzione di minorenni, ecc.	429	426	266	6	28	27	14	1
79 a 89	CONTRO LA SANITÀ DELLA STIRPE	35	35	16	1	3	3	—	—
90 a 118	Contro il patrimonio	47.753	10.095	26.633	1.735	3.900	1.341	1.575	405
90 a 93	FURTO	43.145	6.179	24.482	1.613	3.395	964	1.440	388
90 a 92	Furto semplice	2.771	439	924	105	247	83	41	23
93	Furto aggravato	40.374	5.740	23.558	1.508	3.148	881	1.399	365
94 a 109	RAPINA E DANNI	1.126	675	343	64	205	112	40	11
94 a 97	Rapina, estorsione, sequestro di persona consumati	246	161	109	18	20	12	6	2
94 a 97	Rapina, estorsione, sequestro di persona tentati	121	74	53	12	14	8	5	—
98 a 109	Danni a cose, animali, terreni, ecc.	759	440	181	34	171	92	29	9
119 a 118	TRUFFA ED ALTRE FRODI	3.482	3.241	1.808	58	300	265	95	6
110	Truffa	1.813	1.579	845	20	206	173	64	3
111	Appropriazione indebita	813	809	488	14	41	40	15	2
112	Ricettazione	390	390	200	18	25	25	9	1
113 a 118	Insolvenza fraudolenta, ecc.	466	463	275	6	28	27	7	—
119 a 212	Contro l'economia e la fede pubblica	1.655	1.436	631	34	157	120	25	16
119 a 134	CONTRO L'ECONOMIA PUBBLICA, L'INDUSTRIA E IL COMMERCIO	554	554	210	3	26	26	9	—
119 a 134	Economia, industria e commercio	82	82	33	3	11	11	6	—
—	Bancarotta e delitti in materia commerciale	472	472	177	—	15	15	3	—
135 a 162	CONTRO L'INCOLUMITÀ PUBBLICA	250	101	59	9	47	17	3	3
163 a 212	CONTRO LA FEDE PUBBLICA	851	781	362	22	84	77	13	13
163 a 174	Falsità in monete	64	12	17	—	4	1	—	1
175 a 212	Falsità in sigilli, atti e persone	787	769	345	22	80	76	13	12
213 a 373	Contro lo Stato, le altre istituzioni sociali e l'ordine pubblico	1.673	1.660	576	66	233	219	86	6
213 a 276	CONTRO LA PERSONALITÀ DELLO STATO	19	18	11	1	27	18	8	3
277 a 318	CONTRO LA PUBBLICA AMMINISTRAZIONE	1.060	1.054	371	20	150	149	67	1
277 a 285	Violenza, resistenza, oltraggio	566	562	241	17	105	104	51	1
286 a 294	Peculato, malversazione, ecc.	26	26	10	—	1	1	—	—
295 a 318	Omissione atti di ufficio, ecc.	468	466	120	3	44	44	16	—
319 a 354	CONTRO L'AMMINISTRAZIONE DELLA GIUSTIZIA	498	496	152	28	46	46	8	1
355 a 366	CONTRO IL SENTIMENTO RELIGIOSO, ECC.	21	17	6	—	6	3	1	—
367 a 373	CONTRO L'ORDINE PUBBLICO	75	75	36	17	4	3	2	1
—	Altri delitti	123	99	16	5	5	5	1	—
—	TOTALE	77.368	39.122	34.047	2.162	6.974	4.314	2.251	479

Segue Tav. 138 — Delitti denunciati all'Autorità giudiziaria dalla Pubblica Sicurezza e dai Carabinieri per regione

N. d'ordine	DELITTI	VENETO				FRIULI-VENEZIA GIULIA			
		TOTALE			A CARICO DI MINORENNI	TOTALE			A CARICO DI MINORENNI
		N	di autori noti	nei Capoluoghi		N	di autori noti	nei Capoluoghi	
1 a 47	Contro la persona	10.657	10.555	2.813	137	2.740	2.696	1.452	45
1 a 10	CONTRO LA VITA	624	616	114	6	162	161	51	3
1	Strage	1	1	1	—	—	—	—	—
2, 3	Omicidio volontario consumato	10	10	4	—	3	3	2	—
5, 8	Omicidio volontario tentato	27	25	9	1	7	7	4	—
4	Infanticidio per causa di onore	5	4	—	1	1	1	—	1
6, 7	Omicidio preterintenzionale	1	1	—	—	3	3	—	—
9, 10	Omicidio colposo	580	575	99	4	148	147	44	2
11 a 45	CONTRO L'INCOLUMITÀ E LA LIBERTÀ INDIVIDUALE	9.307	9.218	2.531	119	2.274	2.234	1.235	38
11	Percosse	190	190	60	6	76	76	38	1
12 a 14	Lesioni personali volontarie	980	969	242	42	450	435	241	10
15 a 17	Lesioni personali colpose	7.490	7.425	2.057	40	1.491	1.473	822	17
18 a 22	Rissa, abbandono d'incapace, ecc.	73	73	17	8	31	29	11	4
23 a 45	Violenza privata, minaccia, ecc.	574	561	155	21	226	221	123	6
46, 47	INGIURIE E DIFFAMAZIONI	726	721	168	13	304	301	166	4
48 a 89	Contro la famiglia, la moralità e il buon costume	927	902	381	81	378	371	238	18
48 a 61	CONTRO LA FAMIGLIA	422	422	156	6	203	203	124	—
62 a 78	CONTRO LA MORALITÀ E IL BUON COSTUME	485	460	218	75	168	161	109	18
62	Violenza carnale	60	54	26	12	18	18	6	1
63	Atti di libidine violenti	90	83	36	14	32	29	18	4
64	Atti osceni	230	218	100	34	62	60	40	10
65 a 78	Corruzione di minorenni, ecc.	105	105	56	15	56	54	45	3
79 a 89	CONTRO LA SANITÀ DELLA STIRPE	20	20	7	—	7	7	—	—
90 a 118	Contro il patrimonio	15.678	4.655	8.120	1.114	5.393	1.796	3.872	483
90 a 93	FURTO	13.939	3.160	7.401	1.043	4.625	1.212	3.338	445
90 a 92	Furto semplice	1.764	214	981	52	381	77	268	24
93	Furto aggravato	12.175	2.946	6.420	991	4.244	1.135	3.070	421
94 a 109	RAPINA E DANNI	482	322	141	49	268	122	189	22
94 a 97	Rapina, estorsione, sequestro di persona consumati	79	60	48	15	33	21	26	5
94 a 97	Rapina, estorsione, sequestro di persona tentati	37	28	13	6	15	11	6	4
98 a 109	Danni a cose, animali, terreni, ecc.	366	234	80	28	220	90	157	13
110 a 118	TRUFFA ED ALTRE FRODI	1.257	1.173	578	22	500	462	345	16
110	Truffa	785	704	354	10	272	234	165	5
111	Appropriazione indebita	208	208	120	2	111	111	88	2
112	Ricettazione	127	127	47	8	54	54	43	9
113 a 118	Insolvenza fraudolenta, ecc.	137	134	57	2	63	63	49	—
119 a 212	Contro l'economia e la fede pubblica	843	676	421	60	241	220	143	18
119 a 134	CONTRO L'ECONOMIA PUBBLICA, L'INDUSTRIA E IL COMMERCIO	227	226	124	1	63	62	42	—
119 a 134	Economia, industria e commercio	64	63	27	1	17	19	10	—
—	Bancarotta e delitti in materia commerciale	163	163	97	—	44	43	32	—
135 a 162	CONTRO L'INCOLUMITÀ PUBBLICA	157	92	51	42	40	23	19	6
163 a 212	CONTRO LA FEDE PUBBLICA	459	358	17	17	138	135	82	12
163 a 174	Falsità in monete	109	8	96	—	—	—	—	—
175 a 212	Falsità in sigilli, atti e persone	350	350	150	17	138	135	82	12
213 a 373	Contro lo Stato, le altre istituzioni sociali e l'ordine pubblico	674	661	266	41	394	392	259	16
213 a 276	CONTRO LA PERSONALITÀ DELLO STATO	11	9	6	—	9	9	4	—
277 a 318	CONTRO LA PUBBLICA AMMINISTRAZIONE	410	407	181	18	293	292	203	9
277 a 285	Violenza, resistenza, oltraggio	266	265	122	15	205	205	130	8
286 a 294	Peculato, malversazione, ecc.	10	10	9	—	4	4	1	—
295 a 318	Omissione atti di ufficio, ecc.	134	132	50	3	84	83	72	1
319 a 354	CONTRO L'AMMINISTRAZIONE DELLA GIUSTIZIA	219	218	71	15	84	84	47	4
355 a 366	CONTRO IL SENTIMENTO RELIGIOSO, ECC.	14	9	4	3	2	1	1	—
367 a 373	CONTRO L'ORDINE PUBBLICO	20	18	4	5	6	6	4	3
—	Altri delitti	35	29	5	3	7	7	3	—
—	TOTALE	28.814	17.478	12.006	1.436	9.153	5.482	5.967	580

Segue Tav. 138 -- Delitti denunciati all'Autorità giudiziaria dalla Pubblica Sicurezza e dai Carabinieri per regione

N. d'ordine	DELITTI	LIGURIA				EMILIA-ROMAGNA			
		TOTALE			A CARICO DI MINORENNI	TOTALE			A CARICO DI MINORENNI
		N	di autori noti	nei Capoluoghi		N	di autori noti	nei Capoluoghi	
1 a 47	Contro la persona	4.736	4.637	1.914	67	11.898	11.768	4.250	105
1 a 10	CONTRO LA VITA	162	162	36	2	713	706	221	17
1	Strage	1	1	---	---	---	---	---	---
2, 3	Omicidio volontario consumato	13	13	---	---	18	18	7	2
5, 8	Omicidio volontario tentato	17	17	12	---	16	16	8	1
4	Infanticidio per causa di onore	2	2	---	---	3	3	1	---
6, 7	Omicidio preterintenzionale	1	1	---	---	1	1	---	---
9, 10	Omicidio colposo	128	128	---	2	675	669	204	14
11 a 45	CONTRO L'INCOLUMITÀ E LA LIBERTÀ INDIVIDUALE	4.193	4.105	1.727	63	10.489	10.371	3.765	78
11	Percosse	99	93	54	---	220	220	113	2
12 a 14	Lesioni personali volontarie	722	706	432	23	942	932	359	26
15 a 17	Lesioni personali colpose	2.960	2.928	1.019	25	8.720	8.638	3.052	36
18 a 22	Rissa, abbandono d'incapace, ecc.	53	53	35	8	66	62	27	5
23 a 45	Violenza privata, minaccia, ecc.	259	225	187	7	541	521	214	6
46, 47	INGIURIE E DIFFAMAZIONI	381	370	151	1	696	689	264	10
48 a 89	Contro la famiglia, la moralità e il buon costume	825	800	460	31	1.205	1.166	683	50
48 a 61	CONTRO LA FAMIGLIA	500	500	276	6	542	542	279	3
62 a 78	CONTRO LA MORALITÀ E IL BUON COSTUME	317	292	179	24	651	613	399	47
62	Violenza carnale	45	39	15	1	58	55	23	3
63	Atti di libidine violenti	40	34	20	2	120	101	80	16
64	Atti osceni	124	115	69	18	271	259	147	28
65 a 78	Corruzione di minorenni, ecc.	108	104	75	3	202	198	149	6
79 a 89	CONTRO LA SANITÀ DELLA STIRPE	8	8	5	1	12	11	5	---
90 a 118	Contro il patrimonio	17.373	3.000	10.123	522	20.716	5.639	12.756	1.177
90 a 93	FURTO	16.052	1.944	9.361	496	18.352	3.587	11.562	1.108
90 a 92	Furto semplice	678	112	376	36	2.219	199	1.626	53
93	Furto aggravato	15.375	1.832	8.985	460	16.133	3.398	9.936	1.055
94 a 109	RAPINA E DANNI	339	188	167	15	531	349	222	49
94 a 97	Rapina, estorsione, sequestro di persona consumati	84	61	68	5	103	75	53	13
98 a 109	Danni a cose, animali, terreni, ecc.	22	12	14	---	54	44	26	10
110 a 118	TUFFA ED ALTRE PRODI	233	115	10	10	374	230	143	26
110	Trova	581	868	595	11	1.833	1.703	972	20
111	Appropriazione indebita	551	443	320	2	1.112	986	589	8
112	Ricettazione	221	218	145	2	348	345	187	1
113 a 118	Insolvenza fraudolenta, ecc.	87	62	5	5	142	142	89	10
119 a 212	Contro l'economia e la fede pubblica	430	330	212	29	1.059	976	516	29
119 a 134	CONTRO L'ECONOMIA PUBBLICA, L'INDUSTRIA E IL COMMERCIO	61	61	19	1	286	286	129	3
119 a 134	Economia, industria e commercio	46	46	12	1	88	83	41	3
---	Bancarotta e delitti in materia commerciale	15	15	7	---	198	198	88	---
135 a 162	CONTRO L'INCOLUMITÀ PUBBLICA	104	31	30	1	132	74	34	7
163 a 212	CONTRO LA FEDE PUBBLICA	265	238	163	27	641	616	353	19
163 a 174	Falsità in monete	26	8	15	---	18	13	8	---
175 a 212	Falsità in sigilli, atti e persone	239	230	148	27	623	603	345	19
213 a 373	Contro lo Stato, le altre istituzioni sociali e l'ordine pubblico	435	425	265	28	738	729	324	30
277 a 318	CONTRO LA PERSONALITÀ DELLO STATO	4	4	2	1	13	12	5	---
277 a 285	CONTRO LA PUBBLICA AMMINISTRAZIONE	297	287	186	13	464	462	221	13
286 a 294	Violenza, resistenza, oltraggio	244	243	157	13	310	308	159	13
295 a 318	Peculato, malversazione, ecc.	18	10	15	---	15	15	5	---
319 a 354	Omissione atti di ufficio, ecc.	35	34	14	---	139	139	57	---
355 a 366	CONTRO L'AMMINISTRAZIONE DELLA GIUSTIZIA	116	116	67	9	220	220	82	9
367 a 373	CONTRO IL SENTIMENTO RELIGIOSO, ECC.	5	5	4	1	10	4	6	---
---	CONTRO L'ORDINE PUBBLICO	13	13	6	4	31	31	10	8
---	Altri delitti	6	6	2	1	41	40	13	3
---	TOTALE	23.805	9.198	12.976	678	35.657	20.318	18.542	1.394

Segue Tav. 138 -- Delitti denunciati all'Autorità giudiziaria dalla Pubblica Sicurezza e dai Carabinieri per regione

N. d'ordine	DELITTI	TOSCANA				UMBRIA			
		TOTALE			A CARICO DI MINORENNI	TOTALE			A CARICO DI MINORENNI
		N	di autori noti	nei Capoluoghi		N	di autori noti	nei Capoluoghi	
1 a 47	Contro la persona	13.479	13.296	4.798	174	1.981	1.960	581	55
1 a 10	CONTRO LA VITA	425	420	130	8	100	97	27	1
1	Strage	---	---	---	---	---	---	---	---
2, 3	Omicidio volontario consumato	7	6	3	---	3	3	1	---
5, 8	Omicidio volontario tentato	16	15	7	---	6	6	---	---
4	Infanticidio per causa di onore	1	1	---	---	---	---	---	---
6, 7	Omicidio preterintenzionale	---	---	---	---	---	---	---	---
9, 10	Omicidio colposo	401	398	120	8	91	88	26	1
11 a 45	CONTRO L'INCOLUMITÀ E LA LIBERTÀ INDIVIDUALE	12.513	12.349	4.681	159	1.695	1.679	485	44
11	Percosse	147	147	61	4	44	44	6	3
12 a 14	Lesioni personali volontarie	1.155	1.136	436	41	257	255	60	11
15 a 17	Lesioni personali colpose	10.601	10.476	3.787	90	1.202	1.194	354	22
18 a 22	Rissa, abbandono d'incapace, ecc.	89	86	27	11	19	19	5	2
23 a 45	Violenza privata, minaccia, ecc.	521	504	170	13	173	167	60	6
46, 47	INGIURIE E DIFFAMAZIONI	541	527	187	7	186	184	69	10
48 a 89	Contro la famiglia, la moralità e il buon costume	1.045	1.017	414	56	224	223	111	17
48 a 61	CONTRO LA FAMIGLIA	571	571	217	3	121	120	60	---
62 a 78	CONTRO LA MORALITÀ E IL BUON COSTUME	455	428	187	47	99	99	49	17
62	Violenza carnale	48	43	12	8	6	6	3	2
63	Atti di libidine violenti	59	61	23	7	18	18	7	3
64	Atti osceni	202	188	86	26	51	51	27	9
65 a 78	Corruzione di minorenni, ecc.	136	136	66	6	24	24	12	3
79 a 89	CONTRO LA SANITÀ DELLA STIRPE	19	18	10	6	4	4	2	---
90 a 118	Contro il patrimonio	18.200	4.568	10.295	897	2.272	999	1.128	222
90 a 93	FURTO	16.218	2.870	9.395	853	1.817	607	960	207
90 a 92	Furto semplice	1.319	187	672	38	288	93	167	25
93	Furto aggravato	14.899	2.683	8.723	815	1.529	514	792	182
94 a 109	RAPINA E DANNI	440	259	152	30	140	101	26	11
94 a 97	Rapina, estorsione, sequestro di persona consumati	82	60	40	5	12	9	4	---
98 a 109	Danni a cose, animali, terreni, ecc.	32	26	19	1	12	9	3	3
110 a 118	TUFFA ED ALTRE PRODI	325	173	93	24	124	85	19	8
110	Trova	1.542	1.439	748	14	307	291	142	4
111	Appropriazione indebita	946	647	498	6	192	176	90	3
112	Ricettazione	283	280	118	1	54	54	21	---
113 a 118	Insolvenza fraudolenta, ecc.	104	104	56	5	13	13	3	1
119 a 212	Contro l'economia e la fede pubblica	2.503	2.380	980	27	233	201	107	4
119 a 134	CONTRO L'ECONOMIA PUBBLICA, L'INDUSTRIA E IL COMMERCIO	1.752	1.752	679	2	90	90	63	---
119 a 134	Economia, industria e commercio	38	38	15	1	7	7	3	---
---	Bancarotta e delitti in materia commerciale	1.714	1.714	664	1	83	83	60	---
135 a 162	CONTRO L'INCOLUMITÀ PUBBLICA	163	65	35	4	52	21	3	2
163 a 212	CONTRO LA FEDE PUBBLICA	588	563	266	21	91	90	41	2
163 a 174	Falsità in monete	32	15	19	---	1	1	---	---
175 a 212	Falsità in sigilli, atti e persone	556	548	247	21	90	89	41	2
213 a 373	Contro lo Stato, le altre istituzioni sociali e l'ordine pubblico	1.055	1.049	538	24	154	154	46	2
277 a 318	CONTRO LA PERSONALITÀ DELLO STATO	16	12	11	---	1	1	---	---
277 a 285	CONTRO LA PUBBLICA AMMINISTRAZIONE	780	779	434	13	93	93	23	---
286 a 294	Violenza, resistenza, oltraggio	381	381	184	9	31	31	4	---
295 a 318	Peculato, malversazione, ecc.	11	11	2	---	3	3	---	---
319 a 354	Omissione atti di ufficio, ecc.	388	387	248	4	59	59	19	---
355 a 366	CONTRO L'AMMINISTRAZIONE DELLA GIUSTIZIA	231	230	82	6	52	52	19	1
367 a 373	CONTRO IL SENTIMENTO RELIGIOSO, ECC.	3	3	1	1	1	1	---	---
---	CONTRO L'ORDINE PUBBLICO	25	25	11	4	7	7	3	1
---	Altri delitti	17	16	6	---	1	1	---	---
---	TOTALE	36.299	22.326	17.031	1.178	4.865	3.538	1.973	300

Segue Tav. 138 — Delitti denunciati all'Autorità giudiziaria dalla Pubblica Sicurezza e dai Carabinieri per regione

N. d'ordine	DELITTI	MARCHE				LAZIO			
		TOTALE			A CARICO DI MINORENNI	TOTALE			A CARICO DI MINORENNI
		N	di autori noti	nei Capoluoghi		N	di autori noti	nei Capoluoghi	
1 a 47	Contro la persona	3.791	3.751	923	50	10.195	10.121	5.395	232
1 a 10	CONTRO LA VITA	211	209	36	3	493	488	249	9
1	Strage	—	—	—	—	1	1	—	—
2, 3	Omicidio volontario consumato	7	7	—	—	21	20	11	—
5, 8	Omicidio volontario tentato	5	5	2	—	22	22	11	—
4	Infanticidio per causa di onore	1	—	1	—	—	—	—	—
6, 7	Omicidio preterintenzionale	—	—	—	—	1	1	1	—
9, 10	Omicidio colposo	198	197	53	3	448	444	226	9
11 a 45	CONTRO L'INCOLUMITÀ E LA LIBERTÀ INDIVIDUALE	3.334	3.299	821	43	8.516	8.462	4.666	199
11	Percosse	59	58	17	2	273	271	169	8
12 a 14	Lesioni personali volontarie	408	402	94	18	1.398	1.372	536	62
15 a 17	Lesioni personali colpose	2.662	2.639	646	13	5.713	5.700	3.507	71
18 a 22	Rissa, abbandono d'incapace, ecc.	19	19	6	4	194	194	108	31
23 a 45	Violenza privata, minaccia, ecc.	185	181	58	6	640	625	406	27
46, 47	INSIDIE E DIFFAMAZIONI	346	243	66	4	1.186	1.171	480	24
48 a 89	Contro la famiglia, la moralità e il buon costume	238	232	79	17	1.592	1.576	1.021	53
48 a 61	CONTRO LA FAMIGLIA	113	113	35	—	913	912	505	10
62 a 78	CONTRO LA MORALITÀ E IL BUON COSTUME	121	115	44	17	664	650	509	43
62	Violenza carnale	11	11	3	2	75	73	31	10
63	Atti di libidine violenti	27	24	9	7	58	54	43	5
64	Atti osceni	47	46	16	6	345	339	287	22
65 a 78	Corruzione di minorenni, ecc.	35	33	16	2	186	184	148	6
79 a 89	CONTRO LA SANITÀ DELLA STRIPPE	4	4	—	—	15	14	7	—
90 a 118	Contro il patrimonio	2.719	1.414	1.101	256	25.463	6.180	28.749	1.245
90 a 93	FURTO	2.932	622	847	237	32.520	3.658	26.924	1.156
90 a 92	Furto semplice	183	76	60	21	701	232	298	55
93	Furto aggravato	1.849	746	787	216	31.819	3.426	26.626	1.101
94 a 109	RAPINA E DANNO	167	115	47	13	874	624	293	48
94 a 97	Rapina, estorsione, sequestro di persona consumati	15	10	8	1	86	64	57	13
94 a 97	Rapina, estorsione, sequestro di persona tentati	6	5	2	1	63	47	37	10
98 a 109	Danni a cose, animali, terreni, ecc.	146	163	37	13	725	513	199	25
110 a 118	TRUFFA ED ALTRE FRODI	520	477	207	4	3.069	1.898	1.532	41
110	Truffa	332	290	136	2	1.078	913	313	9
111	Appropriazione indebita	104	104	36	1	553	549	383	4
112	Ricettazione	27	27	9	—	186	186	148	23
113 a 118	Insolvenza fraudolenta, ecc.	57	56	26	1	252	250	186	5
119 a 212	Contro l'economia e la fede pubblica	535	492	224	6	820	702	493	48
119 a 134	CONTRO L'ECONOMIA PUBBLICA, L'INDUSTRIA E IL COMMERCIO	228	226	119	—	131	130	111	3
119 a 134	Economia, industria e commercio	6	5	1	—	48	47	34	3
—	Bancarotta e delitti in materia commerciale	222	222	118	—	83	83	77	—
135 a 162	CONTRO L'INCOLUMITÀ PUBBLICA	61	22	8	1	193	92	40	11
163 a 212	CONTRO LA FEDE PUBBLICA	246	242	97	5	496	480	342	34
163 a 174	Falsità in monete	18	17	16	—	14	7	10	—
175 a 212	Falsità in sigilli, atti e persone	228	225	81	5	482	473	332	34
295 a 315	Contro lo Stato, le altre istituzioni sociali e l'ordine pubblico	239	236	67	4	1.480	1.474	1.000	60
213 a 276	CONTRO LA PERSONALITÀ DELLO STATO	4	4	1	—	14	13	11	1
277 a 318	CONTRO LA PUBBLICA AMMINISTRAZIONE	153	152	46	—	1.049	1.047	786	26
277 a 285	Violenza, resistenza, oltraggio	74	74	20	—	453	452	315	25
286 a 294	Peculato, malversazione, ecc.	10	10	2	—	20	20	13	—
295 a 318	Omissione atti di ufficio, ecc.	69	69	24	—	576	575	458	1
319 a 354	CONTRO L'AMMINISTRAZIONE DELLA GIUSTIZIA	69	68	15	2	359	358	183	15
355 a 366	CONTRO IL SENTIMENTO RELIGIOSO, ECC.	5	4	—	1	4	3	1	—
367 a 373	CONTRO L'ORDINE PUBBLICO	8	8	5	1	54	53	19	18
—	Altri delitti	10	10	1	—	36	36	29	2
	TOTALE	7.532	6.135	2.395	333	49.586	20.089	36.687	1.640

Segue Tav. 138 — Delitti denunciati all'Autorità giudiziaria dalla Pubblica Sicurezza e dai Carabinieri per regione

N. d'ordine	DELITTI	ABRUZZI				MOLISE			
		TOTALE			A CARICO DI MINORENNI	TOTALE			A CARICO DI MINORENNI
		N	di autori noti	nei Capoluoghi		N	di autori noti	nei Capoluoghi	
1 a 47	Contro la persona	4.754	4.711	1.142	120	383	879	53	59
1 a 10	CONTRO LA VITA	167	165	40	—	28	28	5	1
1	Strage	—	—	—	—	—	—	—	—
2, 3	Omicidio volontario consumato	10	10	2	—	2	2	1	—
5, 8	Omicidio volontario tentato	19	19	4	—	3	3	3	—
4	Infanticidio per causa di onore	—	—	—	—	—	—	—	—
6, 7	Omicidio preterintenzionale	—	—	—	—	—	—	—	—
9, 10	Omicidio colposo	128	126	34	—	23	23	1	1
11 a 45	CONTRO L'INCOLUMITÀ E LA LIBERTÀ INDIVIDUALE	4.079	4.044	946	113	678	675	43	52
11	Percosse	100	100	27	2	37	37	2	2
12 a 14	Lesioni personali volontarie	625	613	130	39	249	248	19	23
15 a 17	Lesioni personali colpose	2.565	2.546	739	41	191	190	11	18
18 a 22	Rissa, abbandono d'incapace, ecc.	65	65	10	11	26	26	4	4
23 a 45	Violenza privata, minaccia, ecc.	524	520	92	20	175	174	7	5
46, 47	INSIDIE E DIFFAMAZIONI	508	502	104	15	177	176	7	6
48 a 89	Contro la famiglia, la moralità e il buon costume	506	502	150	24	172	172	15	10
48 a 61	CONTRO LA FAMIGLIA	318	318	87	5	130	130	10	1
62 a 78	CONTRO LA MORALITÀ E IL BUON COSTUME	188	177	58	29	39	39	4	9
62	Violenza carnale	38	38	9	5	13	13	2	2
63	Atti di libidine violenti	32	30	2	4	10	10	1	3
64	Atti osceni	65	65	24	15	12	12	1	3
65 a 78	Corruzione di minorenni, ecc.	45	44	16	5	3	3	—	—
79 a 89	CONTRO LA SANITÀ DELLA STRIPPE	7	7	5	—	4	4	1	1
90 a 118	Contro il patrimonio	3.678	2.002	1.730	476	868	495	114	93
90 a 93	FURTO	2.782	1.219	1.455	442	569	229	93	83
90 a 92	Furto semplice	382	163	142	45	97	55	15	14
93	Furto aggravato	2.400	1.056	1.313	397	472	174	78	69
94 a 109	RAPINA E DANNO	439	359	79	28	153	165	11	8
94 a 97	Rapina, estorsione, sequestro di persona consumati	21	19	9	3	5	4	—	—
94 a 97	Rapina, estorsione, sequestro di persona tentati	9	9	4	2	3	2	—	—
98 a 109	Danni a cose, animali, terreni, ecc.	409	322	67	23	135	139	11	8
110 a 118	TRUFFA ED ALTRE FRODI	457	433	196	6	106	104	10	2
110	Truffa	222	199	94	4	50	46	6	—
111	Appropriazione indebita	116	116	40	2	39	39	4	—
112	Ricettazione	34	34	6	—	6	6	—	—
113 a 118	Insolvenza fraudolenta, ecc.	85	84	43	—	11	11	—	1
119 a 212	Contro l'economia e la fede pubblica	213	195	65	9	96	69	5	6
119 a 134	CONTRO L'ECONOMIA PUBBLICA, L'INDUSTRIA E IL COMMERCIO	45	45	17	—	12	12	—	—
119 a 134	Economia, industria e commercio	22	22	8	—	4	4	—	—
—	Bancarotta e delitti in materia commerciale	23	23	9	—	8	8	—	—
135 a 162	CONTRO L'INCOLUMITÀ PUBBLICA	40	24	7	2	57	30	3	6
163 a 212	CONTRO LA FEDE PUBBLICA	128	126	41	7	27	27	2	—
163 a 174	Falsità in monete	4	3	—	—	—	—	—	—
175 a 212	Falsità in sigilli, atti e persone	124	123	41	7	27	27	2	—
213 a 373	Contro lo Stato, le altre istituzioni sociali e l'ordine pubblico	371	368	72	11	96	95	9	4
213 a 276	CONTRO LA PERSONALITÀ DELLO STATO	3	3	1	—	—	—	—	—
277 a 318	CONTRO LA PUBBLICA AMMINISTRAZIONE	206	206	51	3	48	48	6	2
277 a 285	Violenza, resistenza, oltraggio	127	127	31	3	28	28	2	1
286 a 294	Peculato, malversazione, ecc.	8	8	—	—	1	1	—	—
295 a 318	Omissione atti di ufficio, ecc.	71	71	20	—	19	19	4	1
319 a 354	CONTRO L'AMMINISTRAZIONE DELLA GIUSTIZIA	148	147	19	6	40	40	3	1
355 a 366	CONTRO IL SENTIMENTO RELIGIOSO, ECC.	4	2	—	1	5	4	—	—
367 a 373	CONTRO L'ORDINE PUBBLICO	10	10	1	1	3	3	—	1
—	Altri delitti	5	5	1	—	2	2	—	—
	TOTALE	9.527	7.783	3.160	658	2.117	1.712	198	172

Segue Tav. 138 — Delitti denunciati all'Autorità giudiziaria dalla Pubblica Sicurezza e dai Carabinieri per regione

N. d'ordine	DELITTI	CAMPANIA				PUGLIA			
		TOTALE	A CARICO DI MINORENNI	TOTALE	A CARICO DI MINORENNI				
		N	di autori noti	nei Capoluoghi	N	di autori noti	nei Capoluoghi	A CARICO DI MINORENNI	
1 a 47	Contro la persona	24.236	23.884	5.920	1.150	15.047	14.873	4.234	655
1 a 10	CONTRO LA VITA	728	715	136	34	464	457	85	11
1	Strage	—	—	—	—	—	—	—	—
2, 3	Omicidio volontario consumato	48	47	9	2	36	36	7	3
5, 8	Omicidio volontario tentato	197	195	46	12	69	67	9	1
4	Infanticidio per causa di onore	3	3	1	1	2	2	—	—
6, 7	Omicidio preterintenzionale	7	7	1	2	2	2	1	1
9, 10	Omicidio colposo	473	463	79	17	354	349	67	5
11 a 45	CONTRO L'INCOLUMITÀ E LA LIBERTÀ INDIVIDUALE	20.337	20.022	4.972	955	12.348	12.191	3.711	518
11	Percosse	817	816	241	44	564	563	127	37
12 a 14	Lesioni personali volontarie	5.478	5.402	1.482	395	3.004	2.969	570	210
15 a 17	Lesioni personali colpose	9.812	9.626	2.295	213	6.186	6.090	2.508	120
18 a 22	Rissa, abbandono d'incapace, ecc.	608	602	166	139	221	221	33	41
23 a 43	Violenza privata, minaccia, ecc.	3.622	3.575	788	164	2.373	2.348	473	119
46, 47	INGIURIE E DIFFAMAZIONI	3.171	3.147	812	161	2.235	2.225	438	126
48 a 89	Contro la famiglia, la moralità e il buon costume	4.039	4.028	1.450	197	2.793	2.786	770	117
48 a 61	CONTRO LA FAMIGLIA	2.580	2.580	825	45	2.083	2.083	537	51
62 a 78	CONTRO LA MORALITÀ E IL BUON COSTUME	1.408	1.397	608	149	684	677	225	65
62	Violenza carnale	232	231	49	23	169	165	36	17
63	Atti di libidine violenti	142	139	61	17	74	72	19	11
64	Atti osceni	480	477	201	89	166	165	43	32
65 a 78	Corruzione di minorenni, ecc.	554	551	297	23	273	275	127	5
79 a 89	CONTRO LA SANITÀ DELLA STIRPE	51	51	17	3	26	26	8	1
90 a 118	Contro il patrimonio	30.063	9.371	18.064	1.761	19.310	7.360	10.505	1.709
90 a 93	FURTO	25.004	4.963	16.298	1.758	15.748	4.174	9.579	1.512
90 a 92	Furto semplice	1.504	519	429	151	1.740	754	488	245
93	Furto aggravato	23.497	4.444	15.869	1.607	14.068	3.420	9.091	1.267
94 a 109	RAPINA E DANNI	1.998	1.514	405	155	1.526	1.210	214	148
94 a 97	Rapina, estorsione, sequestro di persona consumati	150	120	62	24	100	88	31	24
94 a 97	Rapina, estorsione, sequestro di persona tentati	85	61	30	9	62	46	14	3
98 a 109	Danni a cose, animali, terreni, ecc.	1.762	1.323	313	122	1.354	1.076	169	116
110 a 118	TRUFFA ED ALTRI FRODI	3.064	2.894	1.361	48	2.036	1.976	712	49
110	Truffa	1.592	1.433	663	23	955	899	354	9
111	Appropriazione indebita	792	783	385	9	514	513	167	9
112	Ricettazione	325	325	169	14	283	283	102	26
113 a 118	Insolvenza fraudolenta, ecc.	355	353	144	2	284	281	109	3
119 a 212	Contro l'economia e la fede pubblica	1.309	1.241	418	62	1.347	1.227	511	40
119 a 134	CONTRO L'ECONOMIA PUBBLICA, L'INDUSTRIA E IL COMMERCIO	446	444	121	2	708	708	367	1
119 a 134	Economia, industria e commercio	146	145	36	2	102	102	48	1
—	Bancarotta e delitti in materia commerciale	300	299	85	—	606	606	319	—
135 a 162	CONTRO L'INCOLUMITÀ PUBBLICA	276	139	41	19	263	157	36	19
163 a 212	CONTRO LA FEDE PUBBLICA	667	658	256	41	376	362	108	20
163 a 174	Falsità in monete	13	12	6	—	18	11	5	1
175 a 212	Falsità in sigilli, atti e persone	654	646	250	41	358	351	103	19
213 a 373	Contro lo Stato, le altre istituzioni sociali e l'ordine pubblico	2.562	2.555	914	195	1.837	1.835	641	102
213 a 276	CONTRO LA PERSONALITÀ DELLO STATO	10	10	9	—	7	7	3	—
277 a 318	CONTRO LA PUBBLICA AMMINISTRAZIONE	1.323	1.319	579	79	1.171	1.170	488	50
277 a 285	Violenza, resistenza, oltraggio	1.044	1.041	517	79	631	630	218	41
286 a 294	Peculato, malversazione, ecc.	23	23	7	—	20	20	12	—
295 a 318	Omissione atti di ufficio, ecc.	256	255	55	—	520	520	258	9
319 a 354	CONTRO L'AMMINISTRAZIONE DELLA GIUSTIZIA	1.010	1.009	262	34	563	563	121	23
355 a 366	CONTRO IL SENTIMENTO RELIGIOSO, ECC.	10	10	—	2	9	8	—	1
367 a 373	CONTRO L'ORDINE PUBBLICO	209	207	84	80	87	87	29	28
—	Altri delitti	54	51	16	4	47	45	5	4
	TOTALE	62.343	41.130	26.782	3.569	40.381	28.126	16.666	2.627

Segue Tav. 138 — Delitti denunciati all'Autorità giudiziaria dalla Pubblica Sicurezza e dai Carabinieri per regione

N. d'ordine	DELITTI	BASILICATA				CALABRIA			
		TOTALE	A CARICO DI MINORENNI	TOTALE	A CARICO DI MINORENNI				
		N	di autori noti	nei Capoluoghi	N	di autori noti	nei Capoluoghi	A CARICO DI MINORENNI	
1 a 47	Contro la persona	1.901	1.886	374	100	6.363	6.232	1.186	396
1 a 10	CONTRO LA VITA	60	59	5	5	332	323	32	22
1	Strage	—	—	—	—	3	3	1	—
2, 3	Omicidio volontario consumato	11	11	—	—	66	64	6	3
5, 8	Omicidio volontario tentato	17	17	—	2	160	155	13	11
4	Infanticidio per causa di onore	—	—	—	—	—	—	—	—
6, 7	Omicidio preterintenzionale	—	—	—	—	—	—	—	—
9, 10	Omicidio colposo	32	31	5	3	103	101	12	3
11 a 45	CONTRO L'INCOLUMITÀ E LA LIBERTÀ INDIVIDUALE	1.560	1.550	314	85	4.944	4.836	1.032	313
11	Percosse	80	80	19	2	321	318	47	22
12 a 14	Lesioni personali volontarie	545	542	62	43	1.557	1.532	256	136
15 a 17	Lesioni personali colpose	454	454	141	15	1.318	1.273	536	47
18 a 22	Rissa, abbandono d'incapace, ecc.	67	67	5	10	157	157	23	22
23 a 45	Violenza privata, minaccia, ecc.	414	407	87	15	1.591	1.556	170	86
46, 47	INGIURIE E DIFFAMAZIONI	281	277	55	10	1.067	1.073	122	61
48 a 89	Contro la famiglia, la moralità e il buon costume	312	312	73	15	1.178	1.172	213	57
48 a 61	CONTRO LA FAMIGLIA	212	212	44	6	869	867	137	17
62 a 78	CONTRO LA MORALITÀ E IL BUON COSTUME	89	89	23	8	298	295	77	39
62	Violenza carnale	27	27	3	1	97	95	12	10
63	Atti di libidine violenti	12	12	2	2	33	33	12	5
64	Atti osceni	39	30	10	4	92	91	28	17
65 a 78	Corruzione di minorenni, ecc.	20	20	8	1	75	76	25	7
79 a 89	CONTRO LA SANITÀ DELLA STIRPE	11	11	6	1	11	10	4	1
90 a 118	Contro il patrimonio	1.892	1.276	705	356	7.222	3.912	1.674	869
90 a 93	FURTO	1.262	695	577	320	4.636	1.765	1.303	680
90 a 92	Furto semplice	180	124	30	21	997	448	86	152
93	Furto aggravato	1.082	571	547	299	3.727	1.319	1.217	528
94 a 109	RAPINA E DANNI	427	380	66	29	1.918	1.395	161	175
94 a 97	Rapina, estorsione, sequestro di persona consumati	10	10	8	1	58	50	11	3
94 a 97	Rapina, estorsione, sequestro di persona tentati	6	6	2	3	40	28	6	3
98 a 109	Danni a cose, animali, terreni, ecc.	495	359	56	25	1.720	1.317	144	169
110 a 118	TRUFFA ED ALTRI FRODI	203	201	62	7	768	752	210	14
110	Truffa	117	115	41	2	349	334	88	6
111	Appropriazione indebita	43	43	10	1	249	249	64	—
112	Ricettazione	22	22	5	4	58	58	16	5
113 a 118	Insolvenza fraudolenta, ecc.	21	21	6	—	112	111	42	3
119 a 212	Contro l'economia e la fede pubblica	161	124	35	6	774	605	224	30
119 a 134	CONTRO L'ECONOMIA PUBBLICA, L'INDUSTRIA E IL COMMERCIO	10	10	—	—	270	265	177	1
119 a 134	Economia, industria e commercio	4	4	—	—	15	15	3	—
—	Bancarotta e delitti in materia commerciale	6	6	—	—	255	253	174	1
135 a 162	CONTRO L'INCOLUMITÀ PUBBLICA	90	56	15	3	314	150	20	15
163 a 212	CONTRO LA FEDE PUBBLICA	61	58	20	3	190	187	27	14
163 a 174	Falsità in monete	2	1	1	—	9	8	2	—
175 a 212	Falsità in sigilli, atti e persone	59	57	19	3	181	179	25	14
213 a 373	Contro lo Stato, le altre istituzioni sociali e l'ordine pubblico	272	272	98	10	1.211	1.206	172	61
213 a 276	CONTRO LA PERSONALITÀ DELLO STATO	—	—	—	—	10	10	1	2
277 a 318	CONTRO LA PUBBLICA AMMINISTRAZIONE	154	154	39	3	614	612	109	26
277 a 285	Violenza, resistenza, oltraggio	118	118	34	2	425	424	58	25
286 a 294	Peculato, malversazione, ecc.	6	6	1	—	9	9	2	—
295 a 318	Omissione atti di ufficio, ecc.	30	30	4	1	180	179	49	1
319 a 354	CONTRO L'AMMINISTRAZIONE DELLA GIUSTIZIA	110	110	19	2	528	528	51	19
355 a 366	CONTRO IL SENTIMENTO RELIGIOSO, ECC.	—	—	—	—	10	7	3	—
367 a 373	CONTRO L'ORDINE PUBBLICO	8	8	—	5	49	49	8	14
—	Altri delitti	4	3	—	1	23	23	8	4
	TOTALE	4.542	3.873	1.245	488	16.771	13.150	3.402	1.417

Segue Tav. 138 — Delitti denunciati all'Autorità giudiziaria dalla Pubblica Sicurezza e dai Carabinieri per regione

N. d'ordine	DELITTI	SICILIA				SARDEGNA			
		TOTALE			A CARICO DI MINORENNI	TOTALE			A CARICO DI MINORENNI
		N	di autori noti	nei Capoluoghi		N	di autori noti	nei Capoluoghi	
1 a 47	Contro la persona	10.763	10.560	2.896	604	2.716	2.807	899	129
1 a 10	CONTRO LA VITA	553	542	165	20	218	199	48	6
1	Strage	1	1	1	1	2	1	1	1
2, 3	Omicidio volontario consumato	72	70	19	4	47	30	10	3
5, 8	Omicidio volontario tentato	104	103	52	3	61	55	12	2
6, 7	Infanticidio per causa di onore	1	1	1	1	3	3	—	—
9, 10	Omicidio preterintenzionale	1	1	—	—	—	—	—	—
11 a 43	Omicidio colposo	294	286	94	11	110	110	25	1
11 a 45	CONTRO L'INCOLUMITÀ E LA LIBERTÀ INDIVIDUALE	8.642	8.463	2.368	505	2.180	2.099	646	103
11	Percosse	384	382	114	15	148	147	62	10
12 a 14	Lesioni personali volontarie	2.259	2.216	521	187	635	624	159	43
15 a 17	Lesioni personali colpose	3.379	3.303	1.052	108	639	631	245	12
18 a 22	Rissa, abbandono d'incapace, ecc.	411	407	100	100	67	66	17	9
23 a 45	Violenza privata, minaccia, ecc.	2.209	2.155	551	95	591	632	163	29
46, 47	INGIURIE E DIFFAMAZIONI	1.568	1.555	363	79	518	509	205	20
48 a 89	Contro la famiglia, la moralità e il buon costume	3.239	3.226	1.119	197	561	554	213	28
48 a 61	CONTRO LA FAMIGLIA	2.296	2.296	724	88	339	339	140	—
62 a 78	CONTRO LA MORALITÀ E IL BUON COSTUME	899	886	380	106	220	213	72	28
62	Violenza carnale	158	155	57	18	31	29	3	6
63	Atti di libidine violenti	90	88	30	15	46	44	14	5
64	Atti osceni	231	226	106	45	73	70	29	9
65 a 78	Corruzione di minorenni, ecc.	420	417	187	28	70	70	28	7
79 a 89	CONTRO LA SANITÀ DELLA STORPE	44	44	15	3	2	2	1	—
90 a 118	Contro il patrimonio	24.800	9.014	13.226	1.964	8.380	2.695	3.719	575
90 a 93	FURTO	19.755	4.695	11.991	1.711	6.432	1.402	3.289	465
90 a 92	Furto semplice	1.429	626	264	206	738	226	104	55
93	Furto aggravato	18.326	4.069	11.727	1.505	5.644	1.176	3.185	410
94 a 109	RAPINA E DANNI	3.083	2.423	472	218	1.391	776	179	94
94 a 97	Rapina, estorsione, sequestro di persona consumati	139	133	80	21	79	61	19	12
98 a 109	Rapina, estorsione, sequestro di persona tentati	105	74	44	13	124	50	28	8
110 a 118	Danni a cose, animali, terreni, ecc.	2.819	2.216	343	184	1.188	665	132	74
110	TRUFFA ED ALTRE FRODI	1.962	1.896	763	35	557	517	251	16
111	Truffa	1.013	948	390	8	258	219	123	12
112	Appropriazione indebita	511	510	189	7	125	125	57	2
113 a 118	Ricettazione	173	173	86	17	119	119	44	12
	Insolvenza fraudolenta, ecc.	265	265	94	3	55	54	27	—
119 a 212	Contro l'economia e la fede pubblica	1.573	1.192	360	54	565	277	84	20
119 a 154	CONTRO L'ECONOMIA PUBBLICA, L'INDUSTRIA E IL COMMERCIO	346	346	95	3	31	—	24	—
119 a 154	Economia, industria e commercio	85	85	37	2	1	—	—	—
---	Bancarotta e delitti in materia commerciale	261	261	58	1	80	30	24	—
135 a 162	CONTRO L'INCOLUMITÀ PUBBLICA	804	429	109	32	409	126	12	17
163 a 212	CONTRO LA FEDE PUBBLICA	428	417	156	19	125	120	48	3
163 a 174	Falsità in monete	13	9	5	1	7	4	1	—
175 a 212	Falsità in sigilli, atti e persone	415	408	151	18	118	116	47	3
213 a 373	Contro lo Stato, le altre Istituzioni sociali e l'ordine pubblico	2.281	2.276	779	94	1.128	1.121	548	28
213 a 276	CONTRO LA PERSONALITÀ DELLO STATO	5	5	4	1	7	7	3	—
277 a 318	CONTRO LA PUBBLICA AMMINISTRAZIONE	1.273	1.271	503	28	876	874	513	12
277 a 285	Violenza, resistenza, oltraggio	569	567	225	27	360	298	66	10
286 a 294	Peculato, malversazione, ecc.	28	28	9	—	12	12	2	—
295 a 318	Omissione atti di ufficio, ecc.	676	676	269	1	564	564	445	2
319 a 354	CONTRO L'AMMINISTRAZIONE DELLA GIUSTIZIA	875	875	227	73	217	213	26	12
355 a 366	CONTRO IL SENTIMENTO RELIGIOSO, ECC.	13	12	5	6	7	6	1	2
367 a 373	CONTRO L'ORDINE PUBBLICO	115	113	40	36	21	21	5	2
---	Altri delitti	59	57	9	2	7	6	1	1
	TOTALE	42.720	26.325	18.389	2.915	13.557	7.460	5.464	781

Segue Tav. 138 — Delitti denunciati all'Autorità giudiziaria dalla Pubblica Sicurezza e dai Carabinieri per regione

N. d'ordine	DELITTI	ITALIA			
		TOTALE			A CARICO DI MINORENNI
		N	di autori noti	nei Capoluoghi	
1 a 47	Contro la persona	160.897	158.784	46.714	4.526
1 a 10	CONTRO LA VITA	7.350	7.219	1.695	176
1	Strage	11	10	4	2
2, 3	Omicidio volontario consumato	425	402	108	34
5, 8	Omicidio volontario tentato	954	930	242	37
6, 7	Infanticidio per causa di onore	35	32	4	6
9, 10	Omicidio preterintenzionale	24	24	8	3
11 a 45	Omicidio colposo	5.901	5.820	1.329	104
11 a 45	CONTRO L'INCOLUMITÀ E LA LIBERTÀ INDIVIDUALE	136.635	134.827	60.529	3.761
11	Percosse	4.557	4.534	1.448	180
12 a 14	Lesioni personali volontarie	25.225	24.860	8.572	1.428
15 a 17	Lesioni personali colpose	85.558	85.558	37.249	988
18 a 22	Rissa, abbandono d'incapace, ecc.	2.613	2.587	690	469
23 a 45	Violenza privata, minaccia, ecc.	17.732	17.288	4.470	696
46, 47	INGIURIE E DIFFAMAZIONI	16.912	16.739	4.490	589
48 a 89	Contro la famiglia, la moralità e il buon costume	24.127	23.828	9.622	1.141
48 a 61	CONTRO LA FAMIGLIA	14.600	14.596	5.012	271
62 a 78	CONTRO LA MORALITÀ E IL BUON COSTUME	9.227	8.936	4.489	851
62	Violenza carnale	1.303	1.254	381	137
63	Atti di libidine violenti	1.211	1.108	521	145
64	Atti osceni	3.648	3.534	1.891	441
65 a 78	Corruzione di minorenni, ecc.	3.065	3.040	1.724	139
79 a 89	CONTRO LA SANITÀ DELLA STORPE	300	296	121	19
90 a 118	Contro il patrimonio	293.877	82.773	169.849	17.574
90 a 93	FURTO	254.034	49.044	154.999	15.956
90 a 92	Furto semplice	19.040	4.911	7.323	1.373
93	Furto aggravato	234.994	44.133	147.476	14.578
94 a 109	RAPINA E DANNI	16.054	11.476	3.385	1.207
94 a 97	Rapina, estorsione, sequestro di persona consumati	1.451	1.109	691	173
98 a 109	Rapina, estorsione, sequestro di persona tentati	890	595	348	105
110 a 118	Danni a cose, animali, terreni, ecc.	13.713	9.772	2.344	929
110	TRUFFA ED ALTRE FRODI	23.789	22.255	11.465	411
111	Truffa	12.890	11.410	6.092	145
112	Appropriazione indebita	5.540	5.507	2.761	60
113 a 118	Ricettazione	2.366	2.366	1.172	172
	Insolvenza fraudolenta, ecc.	2.993	2.970	1.440	34
119 a 212	Contro l'economia e la fede pubblica	16.027	13.779	6.129	533
119 a 154	CONTRO L'ECONOMIA PUBBLICA, L'INDUSTRIA E IL COMMERCIO	6.021	6.012	2.685	23
119 a 154	Economia, industria e commercio	844	841	338	17
---	Bancarotta e delitti in materia commerciale	5.177	5.171	2.347	6
135 a 162	CONTRO L'INCOLUMITÀ PUBBLICA	3.619	1.735	560	210
163 a 212	CONTRO LA FEDE PUBBLICA	6.387	6.032	2.884	300
163 a 174	Falsità in monete	384	140	211	3
175 a 212	Falsità in sigilli, atti e persone	6.003	5.892	2.673	297
213 a 373	Contro lo Stato, le altre Istituzioni sociali e l'ordine pubblico	17.797	17.686	6.985	817
213 a 276	CONTRO LA PERSONALITÀ DELLO STATO	165	147	82	9
277 a 318	CONTRO LA PUBBLICA AMMINISTRAZIONE	11.019	10.978	5.061	325
277 a 285	Violenza, resistenza, oltraggio	6.248	6.229	2.716	297
286 a 294	Peculato, malversazione, ecc.	240	231	93	—
295 a 318	Omissione atti di ufficio, ecc.	4.531	4.518	2.252	28
319 a 354	CONTRO L'AMMINISTRAZIONE DELLA GIUSTIZIA	5.705	5.693	1.535	224
355 a 366	CONTRO IL SENTIMENTO RELIGIOSO, ECC.	138	106	34	18
367 a 373	CONTRO L'ORDINE PUBBLICO	770	762	273	241
---	Altri delitti	508	466	119	30
	TOTALE	513.233	297.316	239.418	24.621

Principali pubblicazioni ISTAT

PUBBLICAZIONI PERIODICHE

Bollettino mensile di statistica

La più completa ed autorevole raccolta di dati continuamente aggiornati concernenti tutti i più notevoli aspetti dell'andamento demografico, sociale, economico e finanziario, anche con ampi riferimenti all'andamento internazionale. Abbonamento annuo L. 15.000 (per l'estero: L. 23.000). Ogni fascicolo L. 2.000.

Sintesi grafica della vita economica italiana

Raccolta di grafici relativi all'andamento mensile dei principali fenomeni interessanti la vita nazionale. Abbonamento annuo L. 8.000 (per l'estero: L. 10.000). Ogni fascicolo L. 1.000.

Statistica mensile del commercio con l'estero

Unica documentazione statistica ufficiale sul commercio dell'Italia con l'estero; fornisce, per un esteso numero di merci, l'andamento mensile delle importazioni e delle esportazioni da e per i principali Paesi. Abbonamento annuo L. 21.000 (per l'estero: L. 29.000). Ogni fascicolo L. 2.500.

Notiziario ISTAT

Fornisce essenziali e tempestivi dati di prima mano sugli sviluppi della congiuntura economica nel campo della produzione agraria e industriale, dei prezzi, dei trasporti, del commercio interno, degli scambi internazionali, come pure dati relativi alle statistiche demografiche, sanitarie e sociali, dati che vengono poi pubblicati in forma più analitica nel « Bollettino mensile di statistica » e nella « Statistica mensile del commercio con l'estero ».

Serie 1, Attività produttiva (10 fogli): abbonamento annuo L. 10.000 (estero L. 15.000); una copia L. 100.

Serie 2, Prezzi e salari (4 fogli): abbonamento annuo L. 9.000 (estero L. 14.000); una copia L. 100.

Serie 3, Popolazione (5 fogli e un supplemento decennale): abbonamento annuo L. 6.000 (estero L. 8.000); una copia L. 100.

Tutte le serie del Notiziario ISTAT

Abbonamento annuo L. 20.000 (per l'estero L. 28.000).

Tutti i periodici

Abbonamento annuo L. 55.000 (per l'estero L. 82.000).

Tutti i periodici (con esclusione della sola « Statistica mensile del commercio con l'estero »)

Abbonamento annuo L. 38.000 (per l'estero L. 58.000).

PUBBLICAZIONI ANNUALI

Annuario statistico italiano

Classica e fondamentale pubblicazione, riporta in forma organica e completa tutti i dati riflettenti i molteplici aspetti della complessa attività nazionale nel campo sociale, economico, finanziario. Contiene inoltre, aggiornati dati statistici internazionali.

Il volume 1969 è in vendita al prezzo di L. 4.000.

Compendio statistico italiano

Sintetizza, in semplici tabelle numeriche di facile lettura ed attraverso appropriate illustrazioni e rappresentazioni grafiche, i dati fondamentali della vita economica, demografica e sociale e fornisce un quadro panoramico della corrispondente situazione degli altri principali paesi del mondo.

Il volume 1969 è in vendita al prezzo di L. 1.500.

Annuario di statistiche provinciali

Raccolta sistematica di dati provinciali relativi ai principali fenomeni demografici, economici e sociali.

Il volume 1969 è in vendita al prezzo di L. 8.000.

Annuario statistico dei Comuni italiani

Contiene, distintamente per Comune, l'analisi dettagliata dei principali fenomeni economici, demografici e sociali.

Il volume 1958 è in vendita al prezzo di L. 3.000.

Annuario di statistiche demografiche

Comprende tutte le statistiche sui fenomeni demografici riguardanti il movimento della popolazione secondo gli atti dello stato civile e il movimento anagrafico.

Il volume 1966 è in vendita al prezzo di L. 9.000.

Popolazione e movimento anagrafico dei Comuni

Contiene distintamente per Comune, i dati della superficie territoriale del movimento naturale ed anagrafico dell'anno e della popolazione residente alla fine dell'anno. Vi figurano anche numerose tavole riepilogative e l'elenco delle variazioni territoriali avvenute durante l'anno.

Il volume 1968 è in vendita al prezzo di L. 3.000.

Annuario di statistiche sanitarie

Riunisce le statistiche sulle cause di morte, sulle strutture e sull'attività degli istituti di cura pubblici e privati, sulle malattie infettive e diffuse soggette a denuncia obbligatoria, sui nati deformati e sugli aborti.

Il volume 1967 è in vendita al prezzo di L. 12.000.

Annuario statistico dell'assistenza e della previdenza sociale

Pubblicazione nella quale vengono statisticamente illustrati i principali aspetti dell'assistenza sociale in Italia e le più notevoli forme di attività svolte dai vari Istituti nel settore della previdenza sociale.

Il volume 1967 è in vendita al prezzo di L. 8.000.