NOTIZIE IN POSSESSO DELL'ISTITUTO CENTRALE DI STATISTICA NON PUBBLICATE

NELL'ANNUARIO DI STATISTICHE GIUDIZIARIE - EDIZIONE 1972

L'Istituto Centrale di Statistica fornisce, dietro richiesta, i dati non pubblicati, contro il semplice rimborso delle spese vive e cioè : di copiatura, collazionatura, eventuale elaborazione e posta.

DATI DISPONIBILI - ANNO 1971	Circoscrizioni territoriali cui si riferiscono i dati
MATERIA CIVILE	
Movimento dei procedimenti presso gli Uffici di conciliazione, le Preture ed i Tribunali con sede nei capoluoghi dei distretti di Corte di appello . .	Capoluoghi dei distretti di Corte di appello
Uffici di conciliazione - Procedimenti esauriti presso gli Uffici del capoluogo del distretto di Corte di appello	Capoluoghi dei distretti di Corte di appello
Vendite giudiziarie di beni mobili ed immobili ; assegnazioni di beni ; sfratti ; obbligazioni di fare o non fare ; consegne di beni secondo la qualità del debitore e del creditore	Uffici giudiziari di ciascun distretto di Corte di appello Regioni
Procedimenti di cognizione esauriti con sentenza definitiva, secondo l'Istituto giuridico, l'esito ed il valore della domanda e la durata del procedimento (durata media in giorni)	Italia
Fallimenti chiusi, secondo il carattere urbano o rurale dei Comuni e l'attività economica dei falliti	Regioni
MATERIA PENALE	
Condannati secondo la provincia e la regione in cui il delitto fu commesso, l'età e il sesso — età media per ogni classe di età	Province Regioni Italia
Condannati secondo il delitto, la pena inflitta e la regione in cui fu commesso — classificazione abbreviata	Italia
Condannati secondo la regione del commesso delitto, lo stato civile, l'età e il sesso — età media per ogni classe di età	Regioni Italia
Condannati secondo il delitto, il sesso, lo stato civile e la regione in cui fu commesso — classificazione abbreviata	Italia
Condannati secondo il delitto, l'istruzione, il sesso e la regione in cui fu commesso — classificazione abbreviata	Italia
Prosciolti maggiorenni secondo il motivo del provvedimento e il delitto, per distretto di Corte di appello — classificazione abbreviata	Distretti di C.A. - Italia
Minorenni non imputabili perchè di età inferiore ai 14 anni, secondo il delitto, l'età e il sesso	Italia

REPUBBLICA ITALIANA

ISTITUTO
CENTRALE DI
STATISTICA

ISTITUTO CENTRALE DI STATISTICA
Ufficio Regionale ...
Via Libertà ...
PALERMO

ANNUARIO DI STATISTICHE GIUDIZIARIE

Vol. XXI
Edizione 1972

istat - PALERMO
BIBLIOTECA
N
COLL. D13

ROMA 1974

Chiesa - Tivoli (Contratto del 7-8-73 - c. 850)

All'Onorevole

Prof. MARIANO RUMOR

PRESIDENTE DEL CONSIGLIO DEI MINISTRI

ROMA

Ho l'onore di presentarLe il volume XXI dell'Annuario di statistiche giudiziarie, edizione 1972, che riporta, per il 1971, i dati relativi ai fenomeni giudiziari civili (procedimenti di cognizione, procedimenti esecutivi e cautelari, protesti, procedure concorsuali, attività notarile, ecc.) e penali (procedimenti, criminalità, imputati, istituti di prevenzione e di pena, ecc.).

Il volume contiene altresì dati riguardanti gli scioglimenti e le cessazioni degli effetti civili del matrimonio, considerati sotto il profilo demografico-sociale, e alcune tavole relative ai dati preliminari del 1972.

La struttura generale dell'Annuario non si discosta da quella delle edizioni precedenti. Appositi grafici illustrano i principali aspetti dei fenomeni considerati.

Roma, settembre 1974

IL PRESIDENTE
DELL'ISTITUTO CENTRALE DI STATISTICA
Giuseppe de Meo

INDICE GENERALE

Premessa . . . . . *Pag.* XV
Avvertenze . . . . . » XXI

PARTE I — DATI RIASSUNTIVI E CONFRONTI

Materia civile . . . . . » 3
Materia penale . . . . . » 12

PARTE II — ANNO 1971

A — MATERIA CIVILE

Statistica processuale e giuridico-amministrativa

Cap. 1 — Procedimenti di cognizione . . . . . » 19
Cap. 2 — Procedimenti esecutivi e cautelari . . . . . » 30
Cap. 3 — Procedimenti e provvedimenti in materia di matrimonio ed altri provvedimenti in materie speciali . . . . . » 41
Cap. 4 — Protesti e procedure concorsuali . . . . . » 44
Cap. 5 — Statistica notarile . . . . . » 79
Cap. 6 — Dati riassuntivi per distretto di Corte di appello . . . . . » 88

Litigiosità

Cap. 1 — Dati per il complesso dello Stato . . . . . » 93
Cap. 2 — Dati per distretto di Corte di appello . . . . . » 146
Cap. 3 — Separazioni personali dei coniugi . . . . . » 164
Cap. 4 — Scioglimenti e cessazioni degli effetti civili del matrimonio . . . » 173

B — MATERIA PENALE

Statistica processuale

Cap. 1 — Procedimenti . . . . . » 181
Cap. 2 — Provvedimenti . . . . . » 186

Statistica della criminalità

Cap. 1 — Delitti . . . . . » 188
Cap. 2 — Imputati giudicati . . . . . » 218

Criminalità minorile

Cap. 1 — Procedimenti . . . . . » 281
Cap. 2 — Minorenni denunciati e giudicati . . . . . » 282

Istituti di prevenzione e di pena

Cap. 1 — Detenuti e internati . . . . . » 300
Cap. 2 — Regime di detenzione - Giudici di sorveglianza - Consigli di patronato » 338
Cap. 3 — Minorenni detenuti, internati e ricoverati negli Istituti per minori . » 342

APPENDICE

Delitti denunciati all'Autorità giudiziaria dalla Pubblica Sicurezza e dall'Arma dei Carabinieri . . . . . » 344

PARTE III — ANNO 1972 (Dati preliminari)

Materia civile . . . . . » 363
Materia penale . . . . . » 381

PARTE IV — DATI RETROSPETTIVI

Materia civile . . . . . » 401
Materia penale . . . . . » 404

INDICE DELLE TAVOLE

PARTE I
DATI RIASSUNTIVI E CONFRONTI

MATERIA CIVILE

	Tav.	*Pag.*
Movimento dei procedimenti di cognizione	1	3
Procedimenti di cognizione esauriti con sentenza definitiva, secondo il modo di costituzione delle parti	2	3
Procedimenti di cognizione esauriti senza sentenza, secondo i motivi di esaurimento	3	4
Procedimenti di esecuzione e cautelari - Provvedimenti in materia speciale	4	4
Procedimenti per rilascio di immobili urbani e sfratti negli anni 1969, 1970 e 1971 — Sfratti ordinati presso le Preture con sede in Comuni con oltre 100.000 abitanti – Anno 1971	5	5
Litigiosità - Procedimenti di cognizione esauriti con sentenza definitiva, secondo la materia delle controversie	6	6
Protesti secondo la specie dei titoli di credito e la qualità dei protestati	7	7
Protesti secondo la specie dei titoli di credito e il taglio	8	7
Amministrazioni controllate e concordati preventivi proposti	9	8
Fallimenti dichiarati, secondo la qualità e l'attività economica dei falliti	10	8
Fallimenti dichiarati, secondo rami e classi di attività economica	11	9
Fallimenti chiusi, secondo classi di valore dell'attivo e del passivo - Anno 1971	12	9
Fallimenti chiusi, secondo l'anno di dichiarazione e il modo di chiusura	13	10
Atti notarili e convenzioni in essi contenute	14	11
Principali convenzioni contenute negli atti notarili	15	11

MATERIA PENALE

Movimento dei procedimenti	16	12
Procedimenti esauriti dalla Corte di Cassazione	17	12
Provvedimenti vari emessi dall'Autorità giudiziaria	18	12
Delitti denunciati alle Preture e Procure	19	13
Condannati secondo la specie del delitto e il sesso	20	13
Condannati secondo lo stato civile e il sesso	21	13
Minorenni giudicati con provvedimento irrevocabile secondo la specie del provvedimento	22	14
Minorenni condannati con provvedimento irrevocabile secondo alcuni caratteri	23	14
Movimento dei detenuti, internati e ricoverati per tipo di stabilimento	24	15
Detenuti e internati presenti al 31 dicembre, secondo la posizione giuridica e il tipo di stabilimento	25	15
Minorenni detenuti, internati e ricoverati, presenti al 31 dicembre, secondo la posizione giuridica	26	16
Giornate di presenza, disciplina e altre notizie per tipo di stabilimento	27	16

PARTE II
ANNO 1971

A — MATERIA CIVILE

STATISTICA PROCESSUALE E GIURIDICO-AMMINISTRATIVA

CAP. 1 — PROCEDIMENTI DI COGNIZIONE

	Tav.	*Pag.*
Movimento dei procedimenti di cognizione in complesso	28	19
UFFICI DI CONCILIAZIONE - Movimento dei procedimenti di cognizione	29	20
Movimento dei procedimenti speciali	30	20
Conciliazione secondo il valore	31	21
PRETURE, TRIBUNALI E CORTI DI APPELLO - Movimento dei procedimenti di cognizione	32	22
Procedimenti di cognizione esauriti, secondo i motivi di esaurimento	33	23
Gratuito patrocinio - Lavoro delle commissioni	34	27
CORTE DI CASSAZIONE - Movimento e modalità di esaurimento dei procedimenti ordinari secondo i distretti di Corte di appello in cui furono emesse le sentenze impugnate con ricorso in Cassazione	35	28
Procedimenti esauriti secondo le Autorità giudiziarie le cui sentenze furono impugnate con ricorso in Cassazione	36	28
Procedimenti esauriti con sentenza che pronunciò sul merito del ricorso, secondo i distretti di Corte di appello in cui furono emesse le sentenze impugnate e il motivo del ricorso in Cassazione	37	29
Procedimenti presso la Corte di Cassazione per regolamento di competenza e per conflitti di giurisdizione, secondo i distretti di Corte di appello in cui sorse la questione di competenza o il conflitto	38	29

CAP. 2 — PROCEDIMENTI ESECUTIVI E CAUTELARI

Decreti di ingiunzione - Convalide di sfratto - Sequestri	39	30
Pignoramenti mobiliari, secondo il valore del debito	40	30
Vendite giudiziarie, sfratti e altri provvedimenti secondo la qualità del creditore, del debitore ed il titolo esecutivo	41	31
Vendite giudiziarie e altri provvedimenti di esecuzione attuati in comuni capoluoghi e altri comuni, per regione	42	33
Vendite giudiziarie secondo la qualità del creditore, del debitore ed il titolo esecutivo	43	34
Vendite giudiziarie secondo il valore del debito, la durata del procedimento di esecuzione ed il titolo esecutivo	44	36
Vendite giudiziarie per regione, secondo la qualità del debitore e del creditore	45	39
Vendite giudiziarie di beni mobili, per distretto di Corte di appello, secondo il valore del debito (Preture)	46	39
Vendite giudiziarie di beni immobili, per distretto di Corte di appello, secondo il valore del debito	47	40

CAP. 3 — PROCEDIMENTI E PROVVEDIMENTI IN MATERIA DI MATRIMONIO ED ALTRI PROVVEDIMENTI IN MATERIE SPECIALI

Procedimenti di separazione personale dei coniugi	48	41
Procedimenti di scioglimento e cessazione degli effetti civili del matrimonio	49	41
Nullità di matrimonio, dichiarazioni di efficacia di sentenze straniere ed altri provvedimenti in materia di matrimonio	50	42
Tutele e curatele	51	42
Altri provvedimenti in materia di stato delle persone	52	43

Cap. 4 — Protesti e procedure concorsuali

	Tav.	Pag.
Protesti secondo la specie dei titoli di credito, per distretto di Corte di appello	53	44
Protesti secondo la qualità dei protestati e la specie dei titoli di credito, per regione	54	44
Protesti levati nei capoluoghi di provincia e negli altri comuni secondo la specie dei titoli di credito, per provincia e regione	55	45
Protesti secondo il taglio e la specie dei titoli di credito, per regione	56	47
Concordati preventivi, per distretto di Corte di appello	57	51
Concordati preventivi omologati, secondo alcuni caratteri giuridici ed economici	58	51
Concordati preventivi omologati, secondo il valore dell'attivo e del passivo	59	51
Fallimenti dichiarati secondo l'anno di costituzione della ditta per alcuni caratteri giuridico-economici e territoriali	60	52
Fallimenti dichiarati per classi di comune, secondo la qualità e l'attività economica dei falliti	61	53
Fallimenti dichiarati per regione, secondo rami e classi di attività economica	62	54
Fallimenti dichiarati secondo rami e classi di attività economica, per provincia e regione	63	56
Fallimenti dichiarati secondo la qualità dei falliti e l'iniziativa per la dichiarazione di fallimento, per distretto di Corte di appello	64	58
Fallimenti dichiarati secondo l'attività economica e la sede dell'impresa, per regione	65	58
Fallimenti chiusi secondo il modo di chiusura, il rito, il numero dei creditori ammessi e la durata della procedura, per distretto di Corte di appello	66	59
Fallimenti chiusi secondo il modo di chiusura e l'attività economica dei falliti, per regione	67	62
Fallimenti chiusi secondo la qualità e l'attività economica dei falliti, per provincia e regione	68	64
Fallimenti chiusi secondo il valore del passivo e dell'attivo e il valore dei crediti privilegiati, per regione	69	72
Fallimenti chiusi con crediti privilegiati, secondo il modo di chiusura e l'attività economica dei falliti, per regione	70	74
Fallimenti chiusi per concordato, secondo la percentuale accettata dai creditori chirografari, per regione	71	75
Fallimenti chiusi per liquidazione e ripartizione dell'attivo, per regione	72	75
Fallimenti chiusi secondo il valore della perdita subita dai creditori, per regione	73	77

Cap. 5 — Statistica notarile

Atti notarili e convenzioni in essi contenute secondo la sede dei notai, per Archivio notarile e distretto di Corte di appello	74	79
Atti e convenzioni notarili, esclusi i protesti, secondo la sede dei notai, per regione	75	81
Specie delle convenzioni contenute negli atti notarili, per regione	76	82

Cap. 6 — Dati riassuntivi per distretto di Corte di appello

Procedimenti, provvedimenti, protesti, fallimenti e attività notarile	77	88

Litigiosità

Cap. 1 — Dati per il complesso dello Stato

Procedimenti di cognizione esauriti con sentenza definitiva, secondo l'istituto giuridico, l'oggetto, il motivo e l'esito della domanda	78	93
Procedimenti di cognizione esauriti senza sentenza, secondo la qualità delle parti per categorie di istituti giuridici	79	113

	Tav.	Pag.
Procedimenti di cognizione esauriti con sentenza definitiva, secondo la qualità delle parti, l'istituto giuridico ed il valore della domanda dell'attore	80	114
Procedimenti di cognizione esauriti senza sentenza, secondo l'istituto giuridico e i motivi di esaurimento	81	128
Procedimenti di cognizione esauriti con sentenza definitiva, secondo l'istituto giuridico e il valore della domanda	82	130
Procedimenti di cognizione esauriti con sentenza definitiva, secondo l'istituto giuridico, il valore della domanda e la durata del procedimento	83	134

Cap. 2 — Dati per distretto di Corte di appello

Procedimenti di cognizione esauriti con sentenza definitiva, secondo l'istituto giuridico, il grado del giudizio e l'esito della domanda	84	146
Procedimenti di cognizione esauriti con sentenza definitiva, secondo categorie di istituti giuridici, valore della domanda e la durata media	85	152

Cap. 3 — Separazioni personali dei coniugi

Procedimenti esauriti di separazione personale dei coniugi, secondo le modalità di esaurimento e la durata media del procedimento, per distretto di Corte di appello	86	164
Procedimenti esauriti di separazione personale dei coniugi, secondo classi di durata del procedimento, per distretto di Corte di appello	87	164
Procedimenti esauriti di separazione personale, secondo l'iniziativa e la durata della convivenza dei coniugi, per regione di residenza	88	165
Procedimenti esauriti di separazione personale, in rito contenzioso ed in rito consensuale, secondo le regioni di nascita dei coniugi	89	166
Procedimenti esauriti di separazione personale, secondo le modalità di esaurimento ed alcuni caratteri dei coniugi	90	168
Procedimenti esauriti di separazione personale, secondo l'età dei coniugi	91	170
Procedimenti esauriti di separazione personale, secondo l'istruzione dei coniugi	92	170
Procedimenti esauriti di separazione personale, secondo la posizione nella professione dei coniugi	93	170
Procedimenti esauriti di separazione personale, secondo il motivo, la durata della convivenza dei coniugi, il numero dei figli e il relativo affidamento	94	171
Procedimenti esauriti di separazione personale in rito contenzioso, secondo il motivo, per regione di residenza dei coniugi	95	171

Cap. 4 — Scioglimenti e cessazioni degli effetti civili del matrimonio

Procedimenti esauriti di scioglimento e cessazione degli effetti civili del matrimonio, per distretto di Corte di appello	96	173
Scioglimenti e cessazioni degli effetti civili del matrimonio, per regione di nascita dei coniugi	97	174
Scioglimenti e cessazioni degli effetti civili del matrimonio, secondo il motivo e per regione di residenza dei coniugi	98	175
Scioglimenti e cessazioni degli effetti civili del matrimonio secondo l'età dei coniugi	99	176
Scioglimenti e cessazioni degli effetti civili del matrimonio, secondo la posizione nella professione dei coniugi	100	176
Scioglimenti e cessazioni degli effetti civili del matrimonio, per regione di residenza dei coniugi ed affidamento dei figli	101	177
Scioglimenti e cessazioni degli effetti civili del matrimonio, per affidamento ed età dei figli	102	177
Scioglimenti e cessazioni degli effetti civili del matrimonio, secondo il motivo, la durata della convivenza, per regione di nascita e di residenza dei coniugi - Anno del matrimonio	103	178

B — MATERIA PENALE

Statistica processuale

Cap. 1 — Procedimenti

	Tav.	*Pag.*
Movimento dei procedimenti in complesso	104	181
Movimento dei procedimenti negli Uffici con sede nei capoluoghi dei distretti di Corte di appello	105	182
Corte di cassazione - Movimento dei procedimenti ordinari secondo i distretti nei quali furono emessi i provvedimenti impugnati	106	184
Corte di cassazione - Movimento dei procedimenti speciali secondo i distretti nei quali furono emessi i provvedimenti impugnati	107	184
Corte di cassazione - Procedimenti esauriti secondo il provvedimento emesso	108	185

Cap. 2 — Provvedimenti

Estradizioni	109	186
Liberazioni condizionali	110	186
Grazie concesse	111	187

Statistica della criminalità

Cap. 1 — Delitti

Denunce, delitti denunciati per i quali l'Autorità giudiziaria ha iniziato l'azione penale e persone denunciate, secondo la specie del delitto	112	188
Delitti denunciati per i quali l'Autorità giudiziaria ha iniziato l'azione penale, per provincia e regione	113	194
Denunce di delitti per i quali l'Autorità giudiziaria ha iniziato l'azione penale per fonte informativa, secondo la specie del delitto	114	213
Delitti denunciati per i quali l'Autorità giudiziaria ha iniziato l'azione penale, commessi isolatamente o in concorso con altri delitti, secondo la specie del delitto	115	214
Delitti denunciati per i quali l'Autorità giudiziaria ha iniziato l'azione penale per mese in cui è stato commesso il delitto, secondo la specie del delitto	116	216
Delitti denunciati per i quali l'Autorità giudiziaria ha iniziato l'azione penale, commessi nei comuni capoluoghi e negli altri comuni, secondo la specie del delitto	117	217

Cap. 2 — Imputati giudicati

Imputati giudicati secondo il delitto e il provvedimento irrevocabile	118	218
Prosciolti maggiorenni secondo il motivo del provvedimento e il delitto, per distretto di Corte di appello	119	219
Condannati secondo il delitto, l'età e il sesso	120	228
Condannati secondo la provincia e la regione in cui il delitto fu commesso, l'età e il sesso	121	234
Condannati secondo il delitto, l'età e il sesso (classificazione abbreviata dei delitti)	122	238
Condannati secondo alcuni delitti, la regione in cui furono commessi e l'età	123	240
Condannati secondo il delitto, la pena inflitta e la regione in cui fu commesso	124	243
Condannati secondo la regione del commesso delitto, lo stato civile, l'età e il sesso	125	251
Condannati secondo il delitto e il comune in cui fu commesso	126	257
Condannati secondo il delitto, il sesso, lo stato civile e la regione in cui fu commesso	127	258
Condannati secondo il delitto, il sesso, l'istruzione e la regione in cui fu commesso	128	266

	Tav.	*Pag.*
Condannati secondo il delitto, per condizione e sesso	129	274
Condannati in condizione professionale secondo il delitto, il settore di attività economica, la posizione nella professione e il sesso	130	276
Condannati con precedenti penali secondo il delitto, la recidività e il sesso	131	278
Condannati con precedenti penali secondo il delitto, l'età e il sesso	132	279

Criminalità minorile

Cap. 1 — Procedimenti

Movimento dei procedimenti	133	281

Cap. 2 — Minorenni denunciati e giudicati

Minorenni denunciati secondo il delitto e la regione in cui fu commesso	134	282
Minorenni giudicati secondo la regione di nascita, la regione del commesso delitto e il delitto	135	283
Minorenni giudicati secondo la specie del provvedimento, il luogo del delitto, il delitto e il sesso	136	284
Minorenni giudicati secondo la provincia e la regione del commesso delitto, la specie del provvedimento, l'età e il sesso	137	286
Minorenni giudicati secondo il delitto, l'età, il sesso e la specie del provvedimento	138	290
Minorenni condannati secondo il delitto, il sesso e l'istruzione	139	296
Minorenni condannati secondo il delitto, per condizione e sesso	140	297
Minorenni condannati con precedenti penali secondo il delitto, il sesso e la recidività	141	298
Minorenni condannati secondo il delitto e la pena inflitta	142	299

Istituti di Prevenzione e di Pena

Cap. 1 — Detenuti e internati

Movimento e motivi dell'entrata e dell'uscita secondo il sesso	143	300
Entrati dallo stato di libertà	144	304
Entrati dallo stato di libertà secondo la regione in cui il reato fu commesso, la regione di nascita e la regione di residenza	145	318
Entrati dallo stato di libertà secondo la regione in cui il reato fu commesso, la regione di nascita e il reato	146	320
Entrati dallo stato di libertà secondo la regione in cui il reato fu commesso, l'età, il sesso e alcuni gruppi di delitti	147	328
Entrati dallo stato di libertà secondo la regione in cui il reato fu commesso, lo stato civile, l'istruzione, il sesso e alcuni gruppi di delitti	148	329
Condannati secondo la pena inflitta, la detenzione preventiva e il reato	149	330
Condannati alla reclusione o all'arresto in conversione della pena pecuniaria, secondo la pena inflitta, l'occupazione e il reato	150	331
Condannati al solo arresto secondo la pena inflitta, l'età e la specie della contravvenzione	151	332
Presenti al 31 dicembre secondo la posizione giuridica	152	333

Cap. 2 - Regime di detenzione - Giudici di sorveglianza - Consigli di patronato

Giornate di presenza, istruzione, disciplina, condizioni igienico-sanitarie e capienza degli stabilimenti	153	338
Principali attività dei Giudici di sorveglianza	154	341
Principali attività dei Consigli di patronato	155	341

CAP. 3 — MINORENNI DETENUTI, INTERNATI E RICOVERATI NEGLI ISTITUTI PER MINORI

	Tav.	Pag.
Movimento e motivi dell'entrata e dell'uscita	156	342
Giornate di presenza, istruzione, disciplina e condizioni igienico-sanitarie	157	342
Ricoverati nelle Case di rieducazione e negli Istituti di osservazione secondo alcuni caratteri	158	343

APPENDICE

DELITTI DENUNCIATI ALL'AUTORITÀ GIUDIZIARIA DALLA PUBBLICA SICUREZZA E DALL'ARMA DEI CARABINIERI

Delitti denunciati all'Autorità giudiziaria dalla Pubblica Sicurezza e dai Carabinieri	159	344
Delitti denunciati all'Autorità giudiziaria dalla Pubblica Sicurezza e dai Carabinieri, per mese e per regione	160	345
Delitti e persone denunciati all'Autorità giudiziaria dalla Pubblica Sicurezza e dai Carabinieri, per provincia	161	346
Delitti denunciati all'Autorità giudiziaria dalla Pubblica Sicurezza e dai Carabinieri, per regione	162	348

PARTE III

ANNO 1972 (Dati preliminari)

MATERIA CIVILE

Movimento dei procedimenti di cognizione	163	363
Procedimenti di cognizione esauriti con sentenza definitiva	164	364
Procedimenti di separazione personale dei coniugi	165	366
Procedimenti di scioglimento e cessazione degli effetti civili del matrimonio	166	366
Protesti levati nei capoluoghi di provincia e negli altri comuni secondo la specie dei titoli di credito, per provincia e regione	167	367
Fallimenti dichiarati secondo rami e classi di attività economica, per provincia e regione	168	369
Fallimenti chiusi secondo la qualità e l'attività economica dei falliti, per provincia e regione	169	371
Atti notarili e convenzioni in essi contenute, per Archivio notarile	170	379

MATERIA PENALE

Movimento dei procedimenti	171	381
Delitti denunciati per i quali l'Autorità giudiziaria ha iniziato l'azione penale, per provincia e regione	172	382
Delitti denunciati per i quali l'Autorità giudiziaria ha iniziato l'azione penale, per mese in cui è stato commesso il delitto, secondo la specie del delitto	173	392
Delitti denunciati per i quali l'Autorità giudiziaria ha iniziato l'azione penale, commessi nei comuni capoluoghi e negli altri comuni, secondo la specie del delitto	174	393
Detenuti e internati - Movimento e motivi dell'entrata e dell'uscita secondo il sesso	175	394
Detenuti e internati - Entrati dallo stato di libertà per posizione giuridica, sesso e reato	176	395
Istituti per minori - Movimento e motivi dell'entrata e dell'uscita	177	398
Istituti per minori - Giornate di presenza, istruzione, disciplina e condizioni igienico-sanitarie	178	398

PARTE IV

DATI RETROSPETTIVI

MATERIA CIVILE

	Tav.	Pag.
Procedimenti di cognizione esauriti con e senza sentenza, secondo la materia delle controversie - Anni dal 1956 al 1971	179	401
Provvedimenti in materia speciale - Anni dal 1929 al 1939 e dal 1950 al 1971	180	402
Protesti, fallimenti e atti notarili - Anni dal 1929 al 1939 e dal 1950 al 1971	181	403

MATERIA PENALE

Reati denunciati per i quali l'Autorità giudiziaria ha iniziato l'azione penale - Anni dal 1929 al 1939 e dal 1950 al 1971	182	404
Condannati in totale e per alcune specie di delitti - Anni dal 1921 al 1930 e dal 1950 al 1971	183	405
Istituti di prevenzione e di pena - Movimento dei detenuti negli Istituti di prevenzione e di pena - Anni dal 1929 al 1938 e dal 1950 al 1971	184	406

ALLEGATI

Modelli di rilevazione	407

GRAFICI

	Pag.
Organi della giustizia civile	XIV
Organi della giustizia penale	XV
Sedi di Tribunale per distretto di Corte di appello	XXVIII
Sedi di Pretura per distretto di Corte di appello	1
Atti notarili	92
Protesti e fallimenti	92
Procedimenti e provvedimenti in materia civile	93
Imputati giudicati secondo il delitto e l'esito del giudizio - Anno 1971	180
Entrati dallo stato di libertà secondo l'età e lo stato civile - Anno 1971	180
Delitti denunciati e accertati per i quali l'Autorità giudiziaria ha iniziato penale - Per Regione - Per 100.000 abitanti - Anno 1971	181

ORGANI DELLA GIUSTIZIA CIVILE

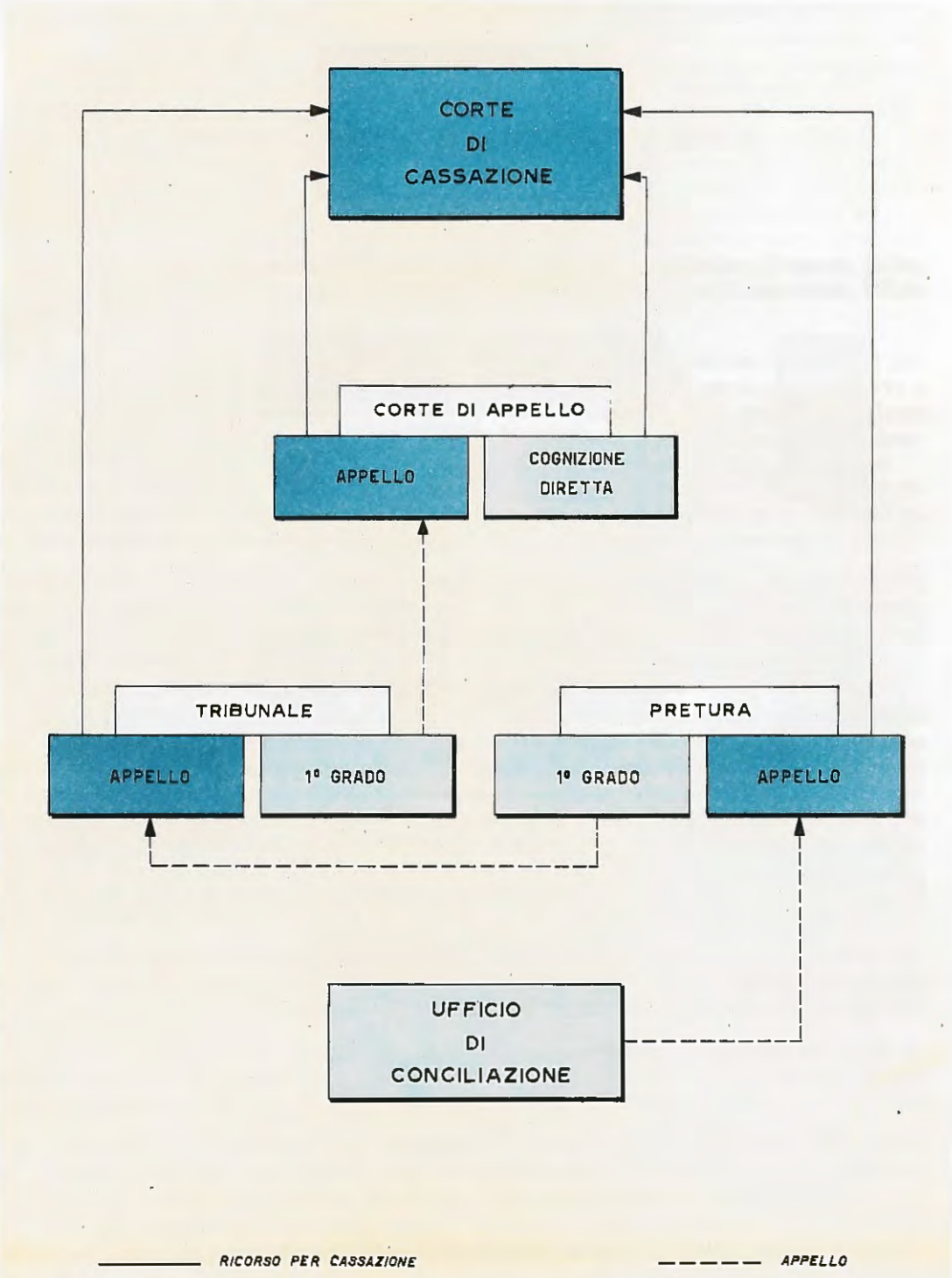

ISTITUTO CENTRALE DI STATISTICA

ORGANI DELLA GIUSTIZIA PENALE

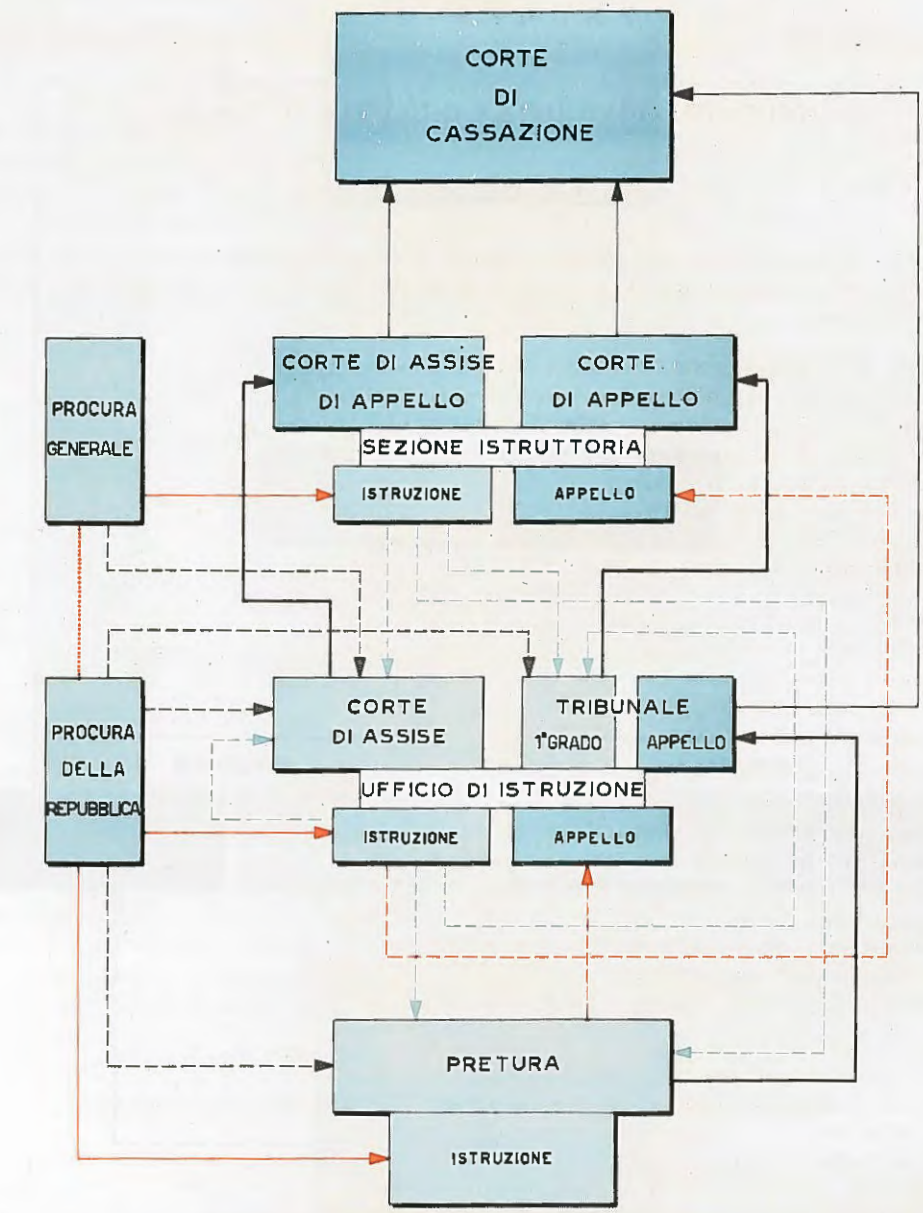

Appello da sentenze istruttorie

Sentenze di rinvio a giudizio del giudice istruttore e della sezione istruttoria

Avocazione di procedimenti da parte della procura generale

Richieste di decreti di citazione a giudizio del pubblico ministero avanti al tribunale o alla Corte di assise e richieste di procedimento al pretore

Richieste di istruzione formale (al giudice istruttore o alla sezione istruttoria) o sommaria (al pretore)

Appello da sentenze emesse a dibattimento

Ricorso per cassazione avverso sentenze appellate

ISTITUTO CENTRALE DI STATISTICA

PREMESSA

L'AMMINISTRAZIONE DELLA GIUSTIZIA IN ITALIA

A — Organi

La giustizia è amministrata dai seguenti organi: Ufficio di conciliazione, Pretura, Tribunale e Corte di assise, Corte di appello e Corte di assise di appello, Corte di cassazione, Ufficio del pubblico ministero.

1. Ufficio di conciliazione — In ogni comune ha sede un Ufficio di conciliazione. Il giudice conciliatore (giudice singolo) ha competenza solo in materia civile per le cause relative a beni mobili di valore non superiore a 50.000 lire (L. 25 luglio 1966, n. 571), quando dalla legge non siano attribuite alla competenza di altro giudice, e per le cause di sfratto per finita locazione o relative a contratti di locazione di immobili di valore non superiore a 25.000 lire.

In tutte le cause, il cui valore non superi le 20.000 lire, il Conciliatore può decidere secondo equità (art. 113 c.p.c.). Il Conciliatore svolge la sua attività anche in sede conciliativa, oltre che contenziosa.

2. Pretura — La Pretura ha sede in ogni capoluogo di mandamento, che comprende, di solito, un gruppo di comuni. Il Pretore (giudice monocratico) provvede direttamente all'istruttoria della causa ed al giudizio. In alcune sedi più importanti (Roma, Napoli, Milano, ecc.) la Pretura è articolata in più sezioni.

Il pretore è competente in materia civile e penale:

a) *per la materia civile*, in primo grado, per le cause di valore non superiore a 750.000 lire (L. 25 luglio 1966, n. 571), in quanto non siano di competenza del Conciliatore e, qualunque ne sia il valore, per le azioni possessorie, per le denunce di nuova opera e di danno temuto, per i provvedimenti di urgenza, per le cause relative ad apposizione di termini e osservanza delle distanze, per le cause di sfratto per finita mezzadria e affitto a coltivatore diretto, per quelle per finita locazione, non di competenza del Conciliatore, per quelle relative alle misure e modalità di uso dei servizi del condominio di case, ecc. Il Pretore ha, poi, numerose altre attribuzioni, fra le quali quella di sorveglianza sulla tutela dei minorenni e degli incapaci (giudice tutelare). In secondo grado, è giudice di appello rispetto al giudice conciliatore;

b) *per la materia penale*, è giudice di primo grado per i reati per i quali la legge stabilisce una pena detentiva (reclusione o arresto) non superiore nel massimo a tre anni, ovvero una pena pecuniaria (multa o ammenda), qualunque ne sia l'ammontare, sola o congiunta alla predetta pena detentiva.

Quando si tratta di reati attribuiti alla sua competenza, prima di emettere il decreto di citazione a giudizio o di provvedere al giudizio direttissimo, il Pretore ordina o compie gli atti di polizia giudiziaria e di istruzione sommaria che ritiene necessari.

3. Tribunale — Ha sede in ogni capoluogo di circondario, che comprende più mandamenti; è organo collegiale, costituito da un magistrato di appello (presidente) e due magistrati di tribunale (giudici). È articolato, di regola, in sezioni (civili e penali).

Il Tribunale ha competenza in materia civile e penale:

a) *per la materia civile*, in primo grado, per tutte le cause che non rientrano nella competenza del Pretore o del Conciliatore; per le cause inerenti alle imposte e tasse, per quelle relative allo stato, alla capacità delle persone, alle adozioni ordinarie e per alcuni casi in materia di contenzioso elettorale amministrativo in applicazione della legge 23-12-1966, n. 1147. In secondo grado è organo di appello delle sentenze pronunciate in primo grado dal Pretore;

b) *per la materia penale*, è competente, in primo grado, per le cause non di competenza del Pretore, del Tribunale per i minorenni e della Corte di assise e, in secondo grado, per l'esame delle impugnazioni contro le sentenze del pretore soggette ad appello.

Una sezione speciale del Tribunale costituisce la *Corte di assise*, cui è attribuita una specifica competenza per i delitti più gravi e precisamente per quelli di cui all'art. 29 c.p.p. È composta da un magistrato di appello (presidente), da un magistrato di tribunale e da sei giudici popolari.

Presso ogni Tribunale è costituito un *Ufficio di istruzione*. Il Giudice istruttore è incaricato della istruzione dei procedimenti penali di competenza sia del Tribunale che della Corte di assise.

Il Giudice istruttore ha competenza anche per le impugnazioni avverso le sentenze istruttorie di proscioglimento pronunciate dal Pretore e a lui spetta anche la emissione, su richiesta del Pubblico Ministero, del decreto di impromovibilità dell'azione penale.

In ogni capoluogo di distretto di Corte di appello è infine costituito un *Tribunale per i minorenni* con competenza specifica. Esso funziona come organo collegiale (di cui fa parte un membro onorario scelto fra gli esperti in psicologia e psichiatria) ed ha competenza per tutti i reati commessi dai minori degli anni 18 che, secondo le leggi vigenti, siano di competenza dell'autorità giudiziaria. Inoltre, in materia civile, ha competenza esclusiva nell'adozione di minorenni (L. 5-6-1967 n. 431).

4. Corte di appello — Ha sede in ogni capoluogo di distretto, che comprende più circondari; è organo collegiale, composto da un magistrato di cassazione, che lo presiede, e da quattro consiglieri di appello in funzione di giudici; si articola in sezioni civili e penali.

Ha competenza in materia civile e penale a giudicare delle impugnazioni avverso le sentenze appellabili del Tribunale. Però ha anche competenza diretta in alcune materie, quali riconoscimento di sentenze straniere, riabilitazioni, ecc.

La competenza per territorio, in ordine alle materie di competenza diretta, è prevista di volta in volta dalla legge (ad es. per il riconoscimento di sentenze straniere).

In ogni Corte di appello è costituita una *sezione speciale per i minorenni*, che giudica in secondo grado sui reati commessi dai minori degli anni 18. Un'altra sezione speciale funziona da *Corte di assise di appello* e giudica sugli appelli avverso le sentenze della Corte di assise; è composta da un magistrato di cassazione, che la presiede, da un magistrato di appello e da sei giudici popolari.

Presso la Corte di appello è infine costituita la *sezione istruttoria*, composta da un presidente e due consiglieri, competente a conoscere gli appelli presentati avverso le sentenze di proscioglimento dei giudici istruttori.

5. Corte di cassazione — È organo collegiale, ha sede in Roma ed è unico per tutta l'Italia. Funziona a sezioni semplici con un presidente e 6 magistrati di cassazione ed a sezioni unite con un presidente e 14 magistrati di cassazione. Ha competenza in materia civile e penale e giudica, in generale, sui ricorsi avverso sentenze pronunciate in grado di appello ovvero sentenze inappellabili emesse in primo grado.

La Corte di cassazione, come organo supremo della giustizia, assicura l'esatta osservanza e la uniforme interpretazione della legge, l'unità del diritto oggettivo, il rispetto dei limiti delle diverse giurisdizioni e regola i conflitti di competenza e di giurisdizione.

Le sentenze della Corte di cassazione non sono soggette ad alcun gravame.

6. Ufficio del pubblico ministero — Presso le Corti ed i Tribunali è costituito l'ufficio del Pubblico Ministero rappresentato, rispettivamente, dal Procuratore Generale e dal Procuratore della Repubblica. Tale organo non esiste presso le Preture, in quanto il Pretore in materia penale, nel periodo istruttorio e nella fase di esecuzione dei suoi provvedimenti, partecipa contemporaneamente della qualità di giudice e di pubblico ministero, mentre nel dibattimento esplica esclusivamente funzioni giurisdizionali ed il P.M. è rappresentato da un altro organo (di regola un avvocato incaricato per ogni singola udienza o dibattimento).

Il Procuratore della Repubblica è capo della polizia giudiziaria del circondario e quindi può procedere ad atti di polizia giudiziaria; in ogni caso, ricevuta la notizia del reato, ove questa sia fondata, promuove l'azione penale, altrimenti richiede al Giudice istruttore presso il Tribunale decreto di impromovibilità dell'azione penale (salvo contrario avviso del giudice stesso). In materia civile, il Procuratore esercita l'azione civile o interviene in causa nei casi

stabiliti dalla legge (ad es. cause matrimoniali, cause riguardanti lo stato o la capacità delle persone, ecc.).

Il Procuratore Generale della Repubblica è capo della polizia giudiziaria del distretto e normalmente svolge, in grado di appello, l'attività spettante in primo grado al Procuratore della Repubblica.

B — Ordinamento processuale

1. Attività processuale civile — Il procedimento civile italiano, nel quale l'autonomia delle parti private si concilia armonicamente con i poteri del giudice, assume tre figure fondamentali che sono in larga parte indipendenti l'una dall'altra: il procedimento di cognizione, il procedimento di esecuzione ed il procedimento cautelare.

a) Il *procedimento di cognizione* serve essenzialmente ad accertare se la situazione sottoposta al giudice sia o no conforme all'interesse pubblico; esso si svolge dinanzi al Conciliatore, al Pretore e, in maniera prevalente, davanti al Tribunale. È per tale motivo che la legge detta la maggior parte delle sue regole in riferimento a tale ultimo giudizio, distinguendolo in tre fasi: l'introduzione della causa, l'istruzione, la decisione.

La causa si introduce con la domanda, che deve essere proposta con la citazione. Questa è un atto del soggetto (*l'attore*) che ha assunto l'iniziativa processuale; attraverso tale atto si specificano le cose oggetto della domanda stessa, si espongono le ragioni che la motivano e si invita l'altra parte (*il convenuto*) a costituirsi.

La notificazione della citazione determina la *litispendenza*.

La costituzione delle parti in giudizio avviene mediante il deposito in cancelleria degli atti e dei documenti indicati dalle leggi.

Il convenuto, costituendosi, propone la sua difesa e le eventuali domande riconvenzionali. Interviene a questo punto la designazione del Giudice istruttore, il quale è investito dell'istruzione e della relazione al collegio nel momento in cui rimette la causa allo stesso.

Nel sistema vigente vi è infatti una differenziazione tra fase istruttoria e fase decisoria, in quanto mentre l'istruttoria è affidata ad un solo giudice, la decisione è affidata a più persone riunite (collegio).

Il collegio può pronunciare una sentenza definitiva quando decide tutto il merito; una ordinanza quando sospende la decisione su tutta la causa; una sentenza parziale (e contemporaneamente una separata ordinanza con i provvedimenti opportuni per l'ulteriore istruzione) quando decide una parte della causa.

b) Il *procedimento di esecuzione* tende alla realizzazione forzata dell'interesse di cui è già certa la tutela ed è dominato dallo scopo di attuare, nel minor tempo e nella massima misura possibile, le pretese la cui conformità all'interesse pubblico è già garantita dal titolo esecutivo.

c) Il *procedimento cautelare* tende ad ottenere dal giudice una misura, la quale possa assicurare il mantenimento di uno stato di fatto e di diritto in attesa dell'accertamento e della realizzazione. Tale procedimento è disciplinato nel capo III, titolo I del libro IV c.p.c., riguardante i procedimenti sommari che hanno caratteristiche di brevità in confronto al processo ordinario e sono previsti in particolari situazioni dinanzi a speciali posizioni delle parti, a causa di ragioni varie (carattere indisponibile degli interessi; necessità di formalità particolari; non utilità di una cognizione completa).

Oltre alle tre fondamentali forme di cui è detto sopra, occorre poi considerarne una quarta in certo senso diversa e distinta comprendente i *procedimenti speciali* disciplinati nel libro IV del c.p.c., e cioè, il procedimento di ingiunzione ed il procedimento per convalida di sfratto dei quali è detto sopra, i procedimenti in materia di famiglia e di stato delle persone, ecc.

Contro i provvedimenti giurisdizionali sono ammesse, nell'ordinamento vigente, speciali forme di controllo, che si sostanziano nelle impugnazioni. Di queste il mezzo più generale è l'appello, che rappresenta un secondo giudizio e che, come si è già accennato, viene proposto, avverso le sentenze del Conciliatore, del Pretore e del Tribunale, rispettivamente al Pretore, al Tribunale e alla Corte di appello.

Altro mezzo di impugnazione è il ricorso per cassazione: al vertice dell'organizzazione giudiziaria, anche nel giudizio civile, è la Corte di cassazione, che interviene però con poteri limitati per controllare unicamente gli errori eventualmente verificatisi nell'attività processuale e quelli commessi nelle valutazioni di diritto.

2. ATTIVITÀ PROCESSUALE PENALE — Figure principali sono: il giudizio direttissimo, il giudizio per decreto, il giudizio ordinario.

a) *Giudizio direttissimo* — Quando una persona è stata arrestata in flagranza di un reato di competenza del Tribunale, il Procuratore della Repubblica, se ritiene di dover procedere e se non sono necessarie speciali indagini, può farla presentare in stato di arresto, dopo un sommario interrogatorio, davanti al Tribunale, entro il quinto giorno dall'arresto. Se si tratta di reato di competenza della Corte di assise, si può procedere a giudizio direttissimo soltanto nel caso che la Corte si trovi convocata in sessione ovvero se debba essere convocata entro 5 giorni da quello dell'arresto.

Quanto ai reati di competenza del Pretore, questi — che può procedere con rito direttissimo, nelle già indicate circostanze, in base all'art. 502 c.p.p., dopo aver interrogato l'arrestato — esercita i poteri conferiti al Pubblico Ministero e al giudice dagli artt. 502 e seguenti del c.p.p.

b) *Giudizio per decreto* — Il Pretore che, nei procedimenti per reati perseguibili d'ufficio, ritenga di dover infliggere soltanto la multa o l'ammenda, può pronunciare la condanna con decreto senza procedere al dibattimento.

Contro il decreto di condanna può essere proposta opposizione; se l'opponente non si presenta al dibattimento, senza giustificare un legittimo impedimento, il Pretore pronuncia sentenza con la quale ordina l'esecuzione del decreto; se invece si presenta, il decreto è revocato e il Pretore procede con le normali forme.

c) *Giudizio ordinario* — L'istruzione, al di fuori dei casi sopra accennati, deve essere condotta dal Giudice Istruttore presso il Tribunale (rito formale) o dallo stesso Procuratore della Repubblica (rito sommario), a seconda della complessità o meno delle indagini.

A chiusura dell'istruttoria sommaria, il Procuratore della Repubblica, ove ritenga che l'imputato debba essere prosciolto, chiede al Giudice Istruttore di pronunciare la relativa sentenza; altrimenti richiede al Presidente del Tribunale di emettere decreto di citazione a giudizio.

Nei procedimenti a carico dei minori provvede il Procuratore della Repubblica presso il Tribunale per i minorenni, il quale promuove l'azione penale e svolge le funzioni istruttorie col rito sommario.

Il Giudice Istruttore, a chiusura dell'istruttoria, emette sentenza di proscioglimento dell'imputato o di rinvio a giudizio dello stesso davanti al Pretore (nel caso che vi sia degradamento di competenza, altrimenti il Pretore istruisce con rito sommario i procedimenti di sua cognizione), al Tribunale o alla Corte di assise.

C — ORGANIZZAZIONE DEGLI ISTITUTI DI PREVENZIONE E DI PENA

Gli istituti di prevenzione e di pena si distinguono in: stabilimenti di custodia preventiva; stabilimenti di pena ordinari e speciali; stabilimenti per misure amministrative di sicurezza detentive; istituti per minori.

1. STABILIMENTI DI CUSTODIA PREVENTIVA — Si distinguono in:

a) *Carceri giudiziarie centrali*, istituite in ogni capoluogo di tribunale, e *succursali* istituite nello stesso capoluogo di tribunale o in altro Comune del circondario.

b) *Carceri giudiziarie mandamentali*, istituite normalmente nel Comune sede della pretura.

Negli stabilimenti di custodia preventiva sono detenuti, di regola, gli imputati in stato di carcerazione preventiva, i detenuti a disposizione dell'autorità di P.S. o di altra autorità diversa da quella giudiziaria ordinaria e, infine, i detenuti in transito o di passaggio.

Eccezionalmente, alle carceri giudiziarie centrali possono essere assegnati i condannati alla reclusione per un tempo non superiore a due anni, nonché i condannati alla pena dell'arresto; alle carceri giudiziarie mandamentali possono essere assegnati i condannati a pena detentiva (reclusione o arresto) non superiore a 6 mesi.

I detenuti sottoposti a procedimento penale devono essere tenuti separati dai condannati.

Gli imputati dello stesso reato devono essere tenuti separati fra loro, se l'autorità giudiziaria abbia così ordinato; in mancanza di tale ordine, la separazione deve essere disposta dal direttore dello stabilimento, sempre che lo consentano le esigenze dello stabilimento stesso.

Alle carceri giudiziarie non possono essere assegnati i condannati che siano stati dichiarati delinquenti abituali, professionali o per tendenza e i contravventori abituali o professionali.

2. STABILIMENTI DI PENA — Si distinguono in:

a) *Stabilimenti di pena ordinari*, corrispondenti ai tre tipi di pena detentiva previsti dal codice penale, e cioè ergastoli, case di reclusione e case di arresto (che possono essere costituite da sezioni speciali delle case di reclusione).

b) *Stabilimenti di pena speciali*, ordinati in relazione ai precedenti del condannato, all'età, al sesso ed alle condizioni fisiche e psichiche dei detenuti, e cioè stabilimenti per delinquenti abituali, professionali o per tendenza e per contravventori abituali o professionali; stabilimenti per minorati fisici e psichici (cioè per condannati a pena diminuita per infermità psichica o per sordomutismo o per cronica intossicazione da alcool o da sostanze stupefacenti, per gli ubriachi abituali e per le persone dedite all'uso di sostanze stupefacenti); stabilimenti per i minori di anni 18, il cui trattamento è diretto soprattutto alla rieducazione morale; stabilimenti a criteri disciplinari (case di punizione e di rigore), sanitari (sanatori giudiziari), di lavoro (case di lavoro all'aperto), nonché, in considerazione del progressivo riadattamento del condannato alla vita sociale, stabilimenti di riadattamento sociale, ove sono trasferiti i condannati a pena detentiva per un periodo superiore a 5 anni, i quali si trovino nelle condizioni previste dall'art. 277 del regolamento carcerario.

La specializzazione degli stabilimenti viene integrata dalla ripartizione dei condannati, nell'ambito dello stesso stabilimento o della stessa sezione di esso, in gruppi affini, in modo da assicurare l'omogeneità fisica e morale di ciascun gruppo allo scopo principale della rieducazione dei singoli detenuti.

Le donne scontano la pena detentiva in stabilimenti distinti da quelli destinati agli uomini; le donne di facili costumi sono separate dalle altre.

3. STABILIMENTI PER MISURE AMMINISTRATIVE DI SICUREZZA DETENTIVE — Le misure di sicurezza costituiscono mezzi di prevenzione individuale della delinquenza, secondo la disciplina dettata dal codice penale.

I relativi stabilimenti sono ordinati in rapporto alle diverse categorie di persone socialmente pericolose e precisamente:

a) *Colonie agricole e case di lavoro:* sono due organizzazioni penitenziarie di un'unica misura di sicurezza, destinate a redimere con il lavoro i delinquenti sani e maggiori degli anni 18, i quali vengono assegnati all'una o all'altra organizzazione dal giudice di sorveglianza, in considerazione delle loro attitudini e condizioni, delle precedenti occupazioni e dell'ambiente in cui dovranno tornare a vivere. Vi sono assegnati coloro che sono stati dichiarati delinquenti abituali, professionali o per tendenza; coloro che, essendo stati dichiarati delinquenti abituali, professionali o per tendenza e non essendo più sottoposti a misura di sicurezza, commettono un nuovo delitto, non colposo, che sia nuova manifestazione dell'abitualità, della professionalità o della tendenza a delinquere; le persone condannate o prosciolte, nei casi indicati espressamente nella legge (artt. 223 e 226 c.p.).

b) *Manicomi giudiziari:* vi sono sempre assegnati, ove trattisi di delitti dolosi punibili con la reclusione per un periodo superiore a due anni, gli imputati prosciolti per infermità psichica, ovvero per intossicazione cronica da alcool o da sostanze stupefacenti, ovvero per sordomutismo.

c) *Case di cura e di custodia:* vi sono assegnati i condannati, per delitto non colposo, a una pena diminuita per ragione di infermità psichica o di cronica intossicazione da alcool o da sostanze stupefacenti, ovvero per ragione di sordomutismo.

Per questi stabilimenti è da rilevare che, in conformità al principio generale dell'art. 211 c.p., il ricovero in essi viene eseguito dopo che la pena inflitta sia stata scontata o estinta, salvo che le condizioni dell'infermità siano tali da non consentire la immediata esecuzione della pena: in tal caso, il giudice può disporre che il ricovero venga eseguito prima che sia iniziata o abbia termine l'esecuzione della pena.

d) *Sanatori giudiziari*: vi sono assegnati gli internati affetti da tubercolosi o predisposti a tale malattia.

e) *Case di rigore:* vi sono trasferiti, con provvedimento del giudice di sorveglianza, gli internati nelle case di lavoro e nelle colonie agricole, che siano ostinatamente ribelli all'ordine e alla disciplina.

4. ISTITUTI PER MINORI — Si distinguono in: istituti di rieducazione; prigioni-scuola; riformatori giudiziari; riformatori speciali.

a) *Istituti di rieducazione:* per l'esecuzione di provvedimenti che l'Autorità giudiziaria è chiamata ad adottare nell'ambito della competenza amministrativa del tribunale per i minorenni, in ordine ai minori di irregolare condotta o di determinato carattere, che non hanno però commesso fatti preveduti dalla legge come reati, sono istituiti (legge 25-7-1956, n. 888) i seguenti istituti e servizi rieducativi: istituti di osservazione; case di rieducazione e istituti medico-psico-pedagogici; gabinetti medico-psico-pedagogici; uffici di servizio sociale; focolari di semi-libertà e pensionati giovanili; scuole, laboratori e ricreatori speciali.

b) *Sezioni carcerarie e prigioni-scuola:* per i provvedimenti emessi dall'Autorità giudiziaria nell'ambito della sua competenza penale, sono previsti: un'apposita sezione negli istituti di osservazione, destinata ad accogliere i minori in stato di custodia preventiva; le prigioni-scuola, ove vengono assegnati i minori in espiazione di pena. Tali istituti hanno sostituito le carceri per minorenni, già destinate ad accogliere i minori giudicabili e quelli in espiazione di pena.

c) *Riformatori giudiziari:* vi sono assegnati i minori nei casi previsti dal codice penale. L'assegnazione è obbligatoria per i delitti commessi da minori degli anni 14, ovvero maggiori di tale età ma minori degli anni 18, riconosciuti non imputabili, che siano punibili con la reclusione non inferiore a 3 anni. L'assegnazione stessa può invece essere ordinata dal giudice quando il fatto sia preveduto dalla legge come delitto, ma non risulti fra quelli punibili con le pene dianzi richiamate.

Il provvedimento di assegnazione è altresì obbligatorio quando il minore sia stato condannato per delitto durante l'esecuzione di una misura di sicurezza, a lui precedentemente applicata per difetto di imputabilità, nonché per i minori degli anni 18 che siano delinquenti professionali, abituali o per tendenza.

d) *Riformatori speciali:* vi sono assegnati i minori, per i quali la pericolosità sociale è presunta dalla legge per la gravità dei reati commessi, e quelli che durante il ricovero nel riformatorio ordinario si sono rivelati particolarmente pericolosi.

Al fine di una più stretta individuazione del trattamento, nei singoli stabilimenti esistono o possono essere istituite sezioni speciali di colonie agricole e di case di lavoro per delinquenti abituali, professionali o per tendenza; sezioni speciali di manicomio giudiziario e di case di cura e di custodia per i sordomuti, per gli ubriachi abituali e per gli internati dediti all'uso di sostanze stupefacenti; sezioni separate nei riformatori ordinari e speciali per i minori degli anni 14.

In tutti gli stabilimenti, poi, vi sono sezioni separate per le donne.

AVVERTENZE

1. I dati contenuti nel presente Annuario, trasmessi da ogni Ufficio giudiziario direttamente all'Istituto Centrale di Statistica, si riferiscono generalmente ai distretti di Corte di appello o alle Regioni e Province.

Per eventuali confronti fra Regioni e distretti di Corte di appello è da tenere presente che la circoscrizione territoriale regionale non sempre coincide con quella giudiziaria; infatti nella maggior parte dei casi i distretti di Corte di appello comprendono, oltre ai comuni della rispettiva regione, anche qualche comune o addirittura una intera provincia di regione finitima.

Nel prospetto che segue sono elencati tutti i distretti di Corte di appello e le circoscrizioni amministrative comprese in ciascuno di essi.

DISTRETTI DI CORTE DI APPELLO	REGIONI O PROVINCE CORRISPONDENTI	POPOLAZIONE RESIDENTE CALCOLATA AL 31-12-1971
Torino	Piemonte e Valle d'Aosta	4.542.181
Milano	Varese, Como, Milano, Pavia e Sondrio	6.052.059
Brescia	Bergamo, Brescia, Cremona e Mantova, meno 2 comuni della prov. di Brescia (1)	2.498.680
Trento	Trentino-Alto Adige e 2 comuni della prov. di Brescia (1)	843.465
Venezia	Veneto e 1 comune della prov. di Pordenone (2)	4.129.395
Trieste	Friuli-Venezia Giulia, meno 1 comune della provincia di Pordenone (2)	1.213.171
Genova	Liguria e provincia di Massa-Carrara	2.055.591
Bologna	Emilia-Romagna	3.847.537
Firenze	Toscana, meno la provincia di Massa-Carrara	3.273.483
Perugia	Umbria	775.833
Ancona	Marche e 1 comune della provincia di Teramo (3)	1.363.651
Roma	Lazio e 5 comuni della provincia di Caserta (4)	4.706.196
L'Aquila	Abruzzi, meno 1 comune della provincia di Teramo (3)	1.164.342
Campobasso (sez.)	Molise	319.954
Napoli	Campania, meno 5 comuni della provincia di Caserta (4) e meno la provincia di Salerno	4.095.209
Salerno (sez.)	Salerno, meno 9 comuni della provincia di Salerno (5)	936.782
Bari	Bari e Foggia	2.010.707
Lecce	Brindisi, Lecce e Taranto	1.576.702
Potenza	Basilicata e 9 comuni della provincia di Salerno (5)	625.058
Catanzaro	Calabria, meno 23 comuni della provincia di Reggio di Calabria (6)	1.730.724
Reggio di Cal. (sez.)	23 comuni della provincia di Reggio di Calabria (6)	258.429
Palermo	Palermo, Agrigento e Trapani	1.984.077
Messina	Messina, meno 3 comuni della prov. di Messina (7 e 8)	642.474
Caltanissetta	Caltanissetta ed Enna, meno 1 comune della provincia di Caltanissetta (9), più 1 comune della provincia di Messina (7)	464.336
Catania	Catania, Ragusa, Siracusa, 2 comuni della provincia di Messina (8) e 1 comune della provincia di Caltanissetta (9)	1.591.458
Cagliari	Sardegna	1.475.803
ITALIA		54.177.297

(1) Magasa e Valvestino. — (2) Erto e Casso. — (3) Valle Castellana. — (4) Galluccio, Mignano Montelungo, Presenzano, Rocca d'Evandro, S. Pietro Infine. — (5) Casaletto Spartano, Caselle in Pittari, Ispani, Morigerati, Santa Marina, Sapri, Torraca, Tortorella, Vibonati. — (6) Africo, Bagaladi, Bagnara Calabra, Bova, Bova Marina, Calanna, Campo Calabro, Cardeto, Condofuri, Fiumara, Laganadi, Melito di Porto Salvo, Montebello Ionico, Motta S. Giovanni, Reggio di Calabria, Roccaforte del Greco, Roghudi, S. Lorenzo, S. Roberto, Sant'Alessio in Aspromonte, S. Stefano in Aspromonte, Scilla, Villa S. Giovanni. — (7) Capizzi. — (8) Cesarò e S. Teodoro. — (9) Niscemi.

2. Il presente volume, i cui dati riguardano sia la materia civile che la penale, si compone di quattro parti: la prima contiene alcuni dati riassuntivi, la seconda i dati analitici riguardanti l'anno 1971, la terza alcune tavole riguardanti l'anno 1972 con dati a carattere provvisorio, la quarta dati retrospettivi.

3. MATERIA CIVILE — I dati riportati sotto la denominazione «statistica processuale civile e giuridico-amministrativa» concernono:

a) il movimento dei procedimenti di cognizione e i provvedimenti in materie speciali;

b) i provvedimenti di esecuzione, i provvedimenti cioè emessi dall'autorità giudiziaria ed eseguiti dai competenti organi;

c) i protesti e le procedure concorsuali (protesti di cambiali, tratte ed assegni, concordati preventivi, fallimenti dichiarati e chiusi e amministrazioni controllate). I dati riguardanti i protesti per distretto di Corte di appello si riferiscono ai protesti levati dagli organi competenti dei tribunali compresi nella circoscrizione dei singoli distretti, senza riferimento alla residenza dei debitori; quelli per provincia e regione si riferiscono invece ai protesti levati contro persone residenti, o ditte aventi sede, nella provincia e regione indicata;

d) la statistica notarile (atti pubblici o autenticati, e relative convenzioni).

I dati riportati sotto la denominazione «litigiosità» concernono i procedimenti di cognizione esauriti con o senza sentenza. Tali dati non comprendono i procedimenti definiti dagli Uffici di conciliazione e dalla Corte di cassazione.

La materia civile si conclude con la presentazione di alcune tavole contenenti dati sugli scioglimenti e cessazioni degli effetti civili del matrimonio, rilevati con una indagine iniziata nel 1971.

4. MATERIA PENALE — I dati riportati sotto la denominazione «statistica processuale penale» concernono:

a) Il movimento dei procedimenti in materia penale.

b) I vari provvedimenti emessi dall'Autorità giudiziaria che, pur non riguardando l'attività giurisdizionale, interessano comunque la materia penale quali le grazie, le estradizioni, le liberazioni condizionali, ecc.

I dati riportati sotto la denominazione «statistica della criminalità» concernono:

a) i delitti per i quali l'Autorità giudiziaria ha iniziato l'azione penale (*). Sono considerati i delitti previsti dal codice penale e da altre leggi, denunciati alla magistratura ordinaria (Preture e Procure della Repubblica) ivi compresa quella per i minorenni. Restano pertanto esclusi l'infrazione qualificata come contravvenzione, nonché i delitti denunciati a magistrature diverse da quella ordinaria, come i Tribunali militari, i Tribunali marittimi, ecc.;

b) gli imputati sottoposti a procedimento penale con riferimento al momento in cui diviene irrevocabile il provvedimento di condanna o di proscioglimento. Sono considerate le persone condannate con sentenza irrevocabile o con decreto penale divenuto o reso esecutivo e le persone prosciolte sia in istruttoria che in giudizio, le cui schede mod. ISTAT/M/315-68 sono pervenute all'Istituto Centrale di Statistica entro l'anno 1972.

Gli imputati per più di un delitto vengono classificati secondo il delitto più grave. Se una persona in un medesimo procedimento è stata prosciolta per un delitto e condannata per un altro figura fra i condannati.

I dati riportati sotto la denominazione «statistica degli Istituti di prevenzione e di pena» riguardano il movimento della popolazione detenuta, internata e ricoverata nei vari stabilimenti di prevenzione e di pena, la consistenza e lo stato giuridico di tale popolazione alla fine dell'anno e alcune notizie di vita carceraria.

(*) Ai fini statistici l'azione penale si considera iniziata:

(*a*) nel caso di imputati noti:
— quando viene formulato il capo d'imputazione nei confronti dell'imputato, prima dell'eventuale contestazione ed in ogni caso non oltre il giorno in cui venga emesso un ordine od un mandato (comparizione, accompagnamento, cattura o arresto);
— quando l'imputato viene denunciato in stato di arresto e non ricorre l'ipotesi di cui all'art. 246 C.P.P.;
— quando il P.M. trasmette gli atti al G.I. perché proceda in via formale, chiedendo la contestazione del reato all'imputato;
— quando il fatto per cui si procede è contestato a chi si presenta spontaneamente al magistrato (art. 250 C.P.P.);

(*b*) nel caso di imputati ignoti quando si fa luogo alla rubricazione del reato.

Per la corretta interpretazione dei dati è da tener presente che:

a) sono considerati «a disposizione dell'Autorità giudiziaria», i detenuti in attesa di adempimenti istruttori o del giudizio di primo grado o di appello o di cassazione;

b) sono considerati «a disposizione di altra autorità» i detenuti fermati dalle forze dell'ordine per accertamenti, per motivi di ordine pubblico, per rimpatrio, ecc.;

c) si intendono condannati coloro che, a seguito di sentenza divenuta irrevocabile, debbono scontare la pena dell'arresto o della reclusione o dell'ergastolo;

d) sono considerati «sottoposti a misure di sicurezza», gli internati sottoposti a misure di sicurezza definitive o provvisorie;

e) nei dati relativi agli stabilimenti di custodia preventiva, di pena e per misure di sicurezza, sono compresi, rispettivamente, anche quelli concernenti le sezioni carcerarie presso i centri di rieducazione per minorenni, le prigioni-scuola, i riformatori giudiziari, quando tali istituti non siano specificatamente indicati;

f) per i presenti alla fine dell'anno si considera la pena che il detenuto stava scontando alla mezzanotte del 31 dicembre; in caso di concorso di delitti è messa in evidenza la pena complessiva risultante dalla sentenza.

La materia penale si conclude con alcune notizie riportate nell'appendice, riguardanti i delitti denunciati all'Autorità giudiziaria dalle forze dell'ordine. I dati, che si riferiscono ai fatti delittuosi per i quali gli organi della Pubblica Sicurezza e dell'Arma dei Carabinieri trasmettono rapporto o verbale di denuncia all'Autorità giudiziaria, vengono comunicati mensilmente all'Istituto Centrale di Statistica per mezzo di schede compilate dagli organi predetti.

Tali dati non possono essere posti a confronto con quelli relativi ai delitti denunciati essendo inclusi, in questi ultimi, anche i delitti denunciati all'Autorità giudiziaria da privati e da autorità diverse dalla Pubblica Sicurezza o dai Carabinieri.

5. CLASSIFICAZIONE DEI DELITTI — I delitti sono stati classificati come segue:

a) Delitti previsti dal codice penale.

Per la precisa individuazione dei delitti nell'ambito dei gruppi che figurano in alcune tavole, sono elencati nella tabella che segue tutti i delitti previsti dal codice penale con il relativo numero d'ordine.

b) Altri delitti.

Comprendono i delitti previsti da altre leggi, ad eccezione di quelli di istigazione, favoreggiamento e sfruttamento della prostituzione, di bancarotta o di emissione di assegni a vuoto, i quali sono inseriti nei titoli del codice penale che prevedono delitti affini.

I primi sono, infatti, inclusi nel titolo «contro la moralità pubblica e il buon costume», i secondi nel titolo «contro l'economia pubblica, l'industria e il commercio».

N. d'ordine	DELITTI
1	**Strage**
2	**Omicidio** volontario
3	Omicidio **volontario aggravato**
4	Infanticidio per causa **di** onore
5	**Omicidio** del consenziente
6	**Omicidio preterintenzionale**
7	**Omicidio preterintenzionale aggravato**
8	**Omicidio** a causa **di** onore
9	Morto come **conseguenza di altro** delitto
10	**Omicidio colposo**
11	**Percosse**
12	**Lesioni personali volontarie**
13	**Lesioni personali volontarie aggravate**
14	Lesioni **personali** a **causa** di onore
15	Lesioni **come conseguenza di altro** delitto
16	**Lesioni personali colpose**
17	**Lesioni personali colpose aggravate**
18	**Rissa**
19	Abbandono di **persone minori** o **incapaci**
20	Abbandono di un **neonato per** causa di onore
21	**Istigazione** o aiuto al **suicidio**
22	**Omissione di** soccorso
23	**Violenza privata**
24	**Minaccia**
25	**Sequestro di persona**
26	**Violazione di domicilio**
27	**Riduzione in schiavitù**
28	**Tratta** o **commercio di schiavi**
29	**Alienazione** e **acquisto di schiavi**
30	**Plagio**
31	Arresto **illegale**
32	**Indebita limitazione di libertà personale**
33	**Abuso di autorità contro arrestati** o **detenuti**
34	Perquisizione e **ispezione personali arbitrarie**
35	**Violenza** o **minaccia per costringere** a **commettere un reato**
36	**Stato** di incapacità procurato mediante violenza
37	**Violazione di domicilio commessa** da **un pubblico ufficiale**
38	Violazione, sottrazione e soppressione di **corrispondenza**
39	**Cognizione**, **interruzione** e **impedimento fraudolenti di comunicazioni** o **conversazioni telegrafiche** o **telefoniche**
40	**Rivelazione** del contenuto **di corrispondenza**
41	**Violazione**, **sottrazione** e soppressione di corrispondenza commesse da persona addetta al servizio delle poste, dei telegrafi e dei telefoni
42	**Rivelazione** del contenuto di corrispondenza, commessa da persona addetta al servizio delle poste, dei telegrafi o dei telefoni
43	**Rivelazione** del contenuto di documenti **segreti**
44	**Rivelazione di segreto professionale**
45	Rivelazione di **segreti scientifici** o **industriali**
46	**Ingiuria**
47	**Diffamazione**
48	**Bigamia**
49	Adulterio (*b*)
50	Concubinato (*b*)
51	**Violazione degli obblighi di assistenza familiare**
52	**Maltrattamenti in famiglia** o verso fanciulli
53	Induzione al matrimonio mediante inganno
54	Incesto
55	Attentati alla morale familiare commessi col mezzo della stampa **periodica**
56	Supposizione o **soppressione** di stato
57	Alterazione **di** stato
58	**Occultamento** di stato di un fanciullo legittimo o **naturale** riconosciuto
59	Abuso dei mezzi **di** correzione o **di disciplina**
60	Sottrazione consensuale **di** minorenni
61	**Sottrazione di persone incapaci**
62	Violenza **carnale**
63	**Atti di libidine** violenti
64	Atti osceni
65	Ratto a **fine** di matrimonio
66	Ratto a fine di **libidine**
67	Corruzione di minorenni
68	Istigazione alla prostituzione e favoreggiamento (*a*)
69	**Sfruttamento** di **prostitute** (*a*)
70	**Congiunzione carnale commessa** con **abuso** della qualità di pubblico ufficiale
71	**Ratto di persona minore degli anni** 14 o inferma, a fine di libidine o di matrimonio
72	Seduzione con promessa di **matrimonio commessa** da persona coniugata
73	**Pubblicazioni** e spettacoli osceni
74	**Istigazione alla prostituzione di una discendente**, della moglie, della sorella (*a*)
75	**Costrizione alla prostituzione** (*a*)
76	**Tratta di donne e di minori** (*a*)
77	**Tratta di donne e di minori mediante violenza**, minaccia o inganno (*a*)
78	**Tratta di donne e di minori commessa** all'**estero** (*a*)
79	**Aborto di donna non consenziente**
80	**Aborto di donna non consenziente aggravato**
81	**Aborto di donna consenziente**
82	**Aborto di donna consenziente aggravato**
83	**Aborto procuratosi dalla donna**
84	**Istigazione all'aborto**
85	**Atti abortivi su una donna ritenuta incinta**
86	**Atti abortivi su una donna ritenuta incinta aggravati**
87	**Procurata impotenza alla procreazione**
88	**Incitamento** e **pratiche contro la procreazione**
89	**Contagio di sifilide** o **di blenorragia**
90	**Furto**
91	**Furto punibile a querela dell'offeso**
92	**Sottrazione di cose comuni**
93	**Furto aggravato**
94	**Rapina**
95	**Rapina aggravata**
96	**Estorsione**
97	**Sequestro di persona a scopo di rapina** o **di estorsione**
98	**Invasione di terreni** o **edifici**
99	**Danneggiamento**
100	**Danneggiamento aggravato**
101	**Introduzione** o **abbandono di animali** nel **fondo altrui**
102	**Introduzione** o **abbandono di animali** nel **fondo altrui per farli pascolare abusivamente**
103	**Introduzione** o **abbandono di animali** nel **fondo altrui seguita da pascolo** o **danneggiamento**
104	**Usurpazione**
105	**Deviazione di acque** e **modificazione dello stato** dei luoghi
106	**Turbativa** violenta del **possesso di cose immobili**
107	**Ingresso** abusivo nel **fondo altrui**
108	**Uccisione** o **danneggiamento di animali altrui**
109	**Deturpazione** o **imbrattamento di cose altrui**
110	**Truffa**
111	**Appropriazione indebita**
112	**Ricettazione**
113	**Insolvenza fraudolenta**
114	**Fraudolenta distruzione della cosa propria** e **mutilazione fraudolenta della propria** persona
115	**Circonvenzione di persone incapaci**
116	**Usura**
117	**Frode in emigrazione**
118	**Appropriazione** di cose smarrite, del **tesoro** o di cose **avute per errore** o caso **fortuito**
119	**Frode nell'esercizio** del **commercio**
120	**Vendita di sostanze** alimentari non genuine come **genuine**
121	**Arbitraria invasione** e **occupazione** di aziende agricole o **industriali** - **Sabotaggio**
122	**Inosservanza** delle norme disciplinanti i rapporti di **lavoro** e delle decisioni del **magistrato del lavoro**
123	Distruzione di materie prime o di prodotti agricoli o industriali ovvero di mezzi di produzione
124	**Diffusione** di una **malattia delle piante** o **degli animali**
125	**Rialzo** e ribasso **fraudolento dei prezzi** sul **pubblico** mercato o **nelle borse di commercio**
126	**Serrata** e **sciopero per fini contrattuali** (*b*)
127	**Serrata** e **sciopero per fini** non contrattuali
128	Coazione alla **pubblica** Autorità mediante serrata o sciopero
129	Serrata o sciopero a scopo di solidarietà o di protesta
130	Serrata di esercenti di piccole industrie o commerci

(*a*) Vedasi legge 20-2-1958, n. 75.
(*b*) Norma dichiarata incostituzionale.

N. d'ordine	DELITTI
131	**Boicottaggio**
132	Turbata libertà dell'**industria** o del commercio
133	**Frodi contro** le industrie **nazionali**
134	**Vendita** di prodotti industriali con segni mendaci
135	**Incendio**
136	**Danneggiamento seguito da incendio**
137	Attentati alla sicurezza dei trasporti
138	**Commercio di sostanze alimentari nocive**
139	Delitti colposi di danno
140	**Inondazione**, **frana** o **valanga**
141	**Danneggiamento seguito da inondazione**, frana o valanga
142	**Naufragio**, **sommersione** o **disastro aviatorio**
143	**Danneggiamento seguito da naufragio**
144	Disastro ferroviario
145	**Pericolo di disastro ferroviario causato** da danneggiamento
146	**Attentati** alla sicurezza degli **impianti** di energia elettrica e del gas, **ovvero** delle **pubbliche** comunicazioni
147	**Crollo di costruzioni** o altri disastri dolosi
148	**Fabbricazione** o **detenzione** di **materie esplodenti**
149	**Sottrazione**, occultamento o **guasto** di apparecchi a pubblica difesa da infortuni
150	**Rimozione** od **omissione dolosa di cautele contro** infortuni sul lavoro
151	Epidemia
152	Avvelenamento di **acque** o **di sostanze alimentari**
153	**Adulterazione** e **contraffazione di sostanze alimentari**
154	Adulterazione e **contraffazione di altre cose in danno della pubblica salute**
155	**Commercio** di **sostanze alimentari contraffatte** o **adulterate**
156	**Commercio** o somministrazione **di medicinali guasti**
157	**Somministrazione** di **medicinali** in modo pericoloso **per la salute pubblica**
158	**Commercio clandestino** o **fraudolento di sostanze stupefacenti**
159	**Agevolazione** dolosa dell'uso **di sostanze stupefacenti**
160	**Delitti colposi di pericolo**
161	**Omissione** colposa di cautele o **difese** contro **disastri** o infortuni **sul lavoro**
162	**Delitti colposi contro la salute pubblica** (di cui ai nn. da 151 a 157)
163	**Falsificazione** di monete, **spendita** e **introduzione** nello **Stato**, previo concerto, di **monete falsificate**
164	**Spendita** e **introduzione** nello **Stato**, senza concerto, di monete falsificate
165	**Spendita** di monete ricevute in **buona fede**
166	Alterazione di monete
167	**Falsificazione**, **alterazione**, ecc. **delle carte** di pubblico credito
168	**Falsificazione di valori di bollo**, introduzione nello **Stato**, **acquisto**, **detenzione** o **messa** in circolazione di valori di bollo **falsificati**
169	**Contraffazione** di carta **filigranata** in **uso** per la fabbricazione di carte **di pubblico credito** o di valori di bollo
170	**Falsificazione** o **detenzione** di **filigrane** o **di** strumenti destinati **alla falsificazione** di **monete**, di valori di bollo o **di carta filigranata**
171	**Falsificazione** di **biglietti** di pubbliche imprese di trasporto
172	**Uso di valori di bollo contraffatti** o **alterati**
173	**Uso** di biglietti **falsificati** di **pubbliche** imprese di trasporto
174	**Alterazione** di **segni** nei **valori di bollo** o nei **biglietti** usati e uso **degli oggetti così alterati**
175	**Uso** o **detenzione di misure** o **pesi con** falsa impronta
176	**Contraffazione del sigillo** dello **Stato** e uso **del** sigillo contraffatto
177	**Contraffazione** di altri **pubblici sigilli** o **strumenti destinati** a pubblica autenticazione e certificazione e uso di tali sigilli e strumenti contraffatti
178	**Contraffazione delle impronte** di una pubblica autenticazione o certificazione
179	**Vendita** o acquisto **di cose** con **impronte** contraffatte di una **pubblica autenticazione** o **certificazione**
180	**Uso abusivo di sigilli** e **strumenti** veri
181	**Contraffazione**, **alterazione** o uso di segni **distintivi di opere dell'ingegno** o **di prodotti industriali**
182	Introduzione nello **Stato** e **commercio** di prodotti con segni falsi
183	**Falsità** materiale commessa dal pubblico ufficiale in atti pubblici
184	— in **certificati** o **autorizzazioni** amministrative
185	— in copie autentiche di atti **pubblici** o privati o in attestati del contenuto **di** atti
186	**Falsità** ideologica commessa dal **pubblico ufficiale** in atti pubblici
187	— in certificati o in autorizzazioni amministrative
188	**Falsità ideologica** in certificati commessa da persone esercenti un servizio di pubblica necessità
189	Falsità materiale commessa dal privato in atti pubblici
190	— in certificati o autorizzazioni amministrative
191	— in copie autentiche di atti
192	**Falsità** ideologica commessa dal **privato** in atto pubblico
193	**Uso di atto falso**
194	**Falsità** in registri e **notificazioni**
195	Falsità in **scrittura** privata
196	Falsità in foglio firmato in bianco (atto **privato**)
197	**Falsità** in foglio firmato **in bianco** (atto **pubblico**)
198	Falsità in foglio firmato in bianco **diverse** dalle precedenti
199	**Soppressione**, distruzione e occultamento **di atti veri** commessa dal pubblico ufficiale in atti pubblici
200	— in autorizzazioni amministrative
201	**Soppressione**, distruzione e occultamento **di atti veri** commessa dal privato in atti pubblici
202	— in autorizzazioni amministrative
203	**Soppressione**, distruzione e occultamento di atti veri commessa dal pubblico ufficiale o dal privato in scrittura privata
204	**Falsità** in testamento olografo, cambiale, ecc. commessa dal pubblico ufficiale
205	— commessa dal privato
206	**Uso** di testamento olografo, **cambiale**, **ecc.**, **falsi**
207	**Falsità** commesse da pubblici **impiegati incaricati** di un servizio pubblico
208	**Sostituzione** di persona
209	**Frode** nel farsi rilasciare **certificati del casellario** giudiziale e uso indebito di tali **certificati**
210	**Usurpazione** di titoli ed onori
211	Falsa attestazione o **dichiarazione** a un **pubblico ufficiale** sulla **identità** o su **qualità personali** proprie o **di altri**
212	**False dichiarazioni sulla identità** o **su qualità personali** proprie o **di altri**
213	**Istigazione** di **militari** a **disobbedire alle leggi**
214	Offesa all'**onore** o al **prestigio del Presidente** della Repubblica
215	Vilipendio della **Repubblica**, delle **istituzioni** costituzionali e delle **Forze Armate**
216	**Attentati** contro la **integrità**, l'**indipendenza** o l'**unità** dello Stato
217	Cittadino che **porta le** armi **contro** lo **Stato italiano**
218	**Intelligenze** con lo **straniero** a scopo **di guerra** contro lo Stato italiano
219	Atti ostili verso uno Stato estero, che espongono lo Stato **italiano** al pericolo di guerra
220	Intelligenze con lo straniero **per impegnare** lo Stato italiano alla neutralità o **alla** guerra
221	Corruzione del cittadino da parte dello straniero
222	Favoreggiamento bellico
223	Somministrazione **al** nemico **di provvigioni**
224	Partecipazioni a prestiti a favore del nemico
225	Commercio col nemico
226	**Inadempimento di** contratti di forniture in tempo di guerra
227	**Frode** in forniture in tempo di guerra
228	Distruzione o **sabotaggio** di opere **militari**
229	Agevolazione colposa
230	**Soppresione**, falsificazione o **sottrazione** di atti o documenti concernenti la sicurezza dello **Stato**
231	**Procacciamento** di notizie concernenti **la sicurezza** dello Stato
232	**Spionaggio politico** o **militare**
233	**Spionaggio** di notizie **di** cui è **stata** vietata **la** divulgazione
234	**Agevolazione colposa**
235	**Introduzione** clandestina in **luoghi militari** e possesso ingiustificato di mezzi **di spionaggio**
236	Rivelazione **di segreti di Stato**
237	**Rivelazione** di **notizie di** cui sia stata vietata **la** divulgazione
238	**Utilizzazione** di **segreti** di Stato
239	**Infedeltà** in **affari di Stato**

N. d'ordine	DELITTI
240	Disfattismo politico
241	Disfattismo economico
242	Favoreggiamento, sabotaggio, spionaggio, ecc. (delitti da 222 a 241) commessi a danno di uno Stato estero alleato o associato a fine di guerra, ecc.
243	Attività antinazionale del cittadino all'estero
244	Associazioni sovversive
245	Associazioni antinazionali
246	Propaganda ed apologia sovversiva o antinazionale
247	Illecita costituzione di associazioni aventi carattere internazionale
248	Illecita partecipazione ad associazioni aventi carattere internazionale
249	Accettazione di onorificenze o utilità da uno Stato nemico
250	Attentato contro il Presidente della Repubblica
251	Offesa alla libertà del Presidente della Repubblica
252	Lesa prerogativa della irresponsabilità del Presidente della Repubblica
253 } 254 } 255 }	Delitti non più previsti dalla legge
256	Attentato contro la Costituzione dello Stato
257	Insurrezione armata contro i poteri dello Stato
258	Devastazione, saccheggio e strage
259	Guerra civile
260	Usurpazione di potere politico o di comando militare
261	Arruolamenti o armamenti non autorizzati a servizio di uno Stato estero
262	Attentato contro gli organi costituzionali e contro le assemblee regionali
263	Vilipendio alla Nazione Italiana
264	Vilipendio alla bandiera o ad altro emblema dello Stato
265	Attentato contro i diritti politici del cittadino
266	Attentato contro i Capi di Stati esteri
267	Offesa alla libertà dei Capi di Stati esteri
268	Offesa all'onore dei Capi di Stati esteri
269	Offese contro i rappresentanti di Stati esteri
270	Offese alla bandiera o ad altro emblema di uno Stato estero
271	Istigazione a commettere alcuno dei delitti di cui ai numeri da 213 a 264
272	Pubblica istigazione e apologia
273	Cospirazione politica mediante accordo
274	Cospirazione politica mediante associazione
275	Banda armata: formazione e partecipazione
276	Assistenza ai partecipi di cospirazione o di banda armata
277	Violenza o minaccia a un pubblico ufficiale
278	Resistenza a un pubblico ufficiale
279	Oltraggio a un pubblico ufficiale
280	Violenza o minaccia ad un Corpo politico, amministrativo o giudiziario
281	Interruzione di un ufficio o servizio pubblico o di un servizio di pubblica necessità
282	Oltraggio a un Corpo politico, amministrativo o giudiziario
283	Oltraggio a un magistrato in udienza
284	Oltraggio a un pubblico impiegato
285	Offesa all'autorità mediante danneggiamento di affissioni
286	Peculato
287	Peculato mediante profitto dell'errore altrui
288	Malversazione a danno di privati
289	Concussione
290	Corruzione per un atto d'ufficio
291	Corruzione per un atto contrario ai doveri d'ufficio
292	Corruzione di persona incaricata di un pubblico servizio
293	Responsabilità del corruttore
294	Istigazione alla corruzione
295	Omissione o rifiuto di atti d'ufficio
296	Sottrazione o danneggiamento di cose sottoposte a pignoramento o a sequestro
297	Abusivo esercizio di una professione
298	Abuso di ufficio in casi non preveduti specificamente dalla legge
299	Interesse privato in atti di ufficio
300	Utilizzazione di invenzioni o scoperte conosciute per ragione di ufficio
301	Rivelazione di segreti di ufficio
302	Eccitamento al dispregio e vilipendio delle istituzioni, delle leggi o degli atti dell'Autorità
303	Rifiuto o ritardo di obbedienza commesso da un militare o da un agente della forza pubblica
304	Abbandono collettivo di pubblici uffici, impieghi, servizi o lavori
305	Interruzione di un servizio pubblico o di pubblica necessità
306	Omissione di doveri di ufficio in occasione di abbandono di un pubblico ufficio o di interruzione di un pubblico servizio
307	Abbandono individuale di un pubblico ufficio, servizio o lavoro
308	Violazione colposa dei doveri inerenti alla custodia di cose pignorate o sequestrate
309	Millantato credito
310	Usurpazione di funzioni pubbliche
311	Violazione di sigilli
312	Agevolazione colposa
313	Violazione della pubblica custodia di cose
314	Vendita di stampati dei quali è stato ordinato il sequestro
315	Turbata libertà degli incanti
316	Astensione dagli incanti
317	Inadempimento di contratti di pubbliche forniture
318	Frode nelle pubbliche forniture
319	Simulazione di reato
320	Calunnia
321	Falsa testimonianza
322	Favoreggiamento personale
323	Favoreggiamento reale
324	Evasione
325	Esercizio arbitrario delle proprie ragioni con violenza sulle cose
326	— con violenza alle persone
327	Omessa denuncia di reato da parte del pubblico ufficiale
328	Omessa denuncia da parte di un incaricato di pubblico servizio
329	Omessa denuncia aggravata
330	Omessa denuncia di reato da parte del cittadino
331	Omissione di referto
332	Rifiuto di uffici legalmente dovuti
333	Autocalunnia
334	Simulazione o calunnia per un fatto costituente contravvenzione
335	Falso giuramento della parte
336	Falsa perizia o interpretazione
337	Frode processuale
338	Subornazione
339	Patrocinio o consulenza infedele
340	Patrocinio o consulenza a favore di parti contrarie
341	Millantato credito del patrocinatore
342	Procurata evasione
343	Colpa del custode
344	Mancata esecuzione dolosa di un provvedimento del giudice
345	Inosservanza di pene accessorie
346	Procurata inosservanza di pena
347	Procurata inosservanza di misure di sicurezza detentive
348	Sfida a duello
349	Portatori di sfida
350	Uso delle armi in duello
351	Uso delle armi in duello aggravato
352	Duellante estraneo al fatto
353	Offesa per rifiuto di duello e incitamento al duello
354	Provocazione al duello per fine di lucro
355	Turbamento di funzioni religiose del culto cattolico
356	Occultamento di cadavere
357	Vilipendio della religione dello Stato
358	Offese alla religione dello Stato mediante vilipendio di persone
359	Offese alla religione dello Stato mediante vilipendio di cose
360	Delitti contro i culti ammessi nello Stato
361	Violazione di sepolcro
362	Vilipendio delle tombe
363	Turbamento di un funerale o servizio funebre
364	Vilipendio di cadavere
365	Distruzione, soppressione o sottrazione di cadavere
366	Uso illegittimo di cadavere
367	Istigazione a delinquere
368	Associazione per delinquere
369	Istigazione a disobbedire alle leggi
370	Assistenza agli associati
371	Devastazione e saccheggio
372	Pubblica intimidazione col mezzo di materie esplodenti
373	Pubblica intimidazione

6 — DISTRIBUZIONE DI FREQUENZE PER CLASSI DI VALORI DI UN CARATTERE — Nelle tavole che riportano tali distribuzioni, come regola generale, gli estremi inferiori di ciascuna classe si intendono esclusi e gli estremi superiori inclusi nella classe considerata.

7 — DATI RETTIFICATI — I dati contenuti in precedenti pubblicazioni, che non concordano con quelli del presente volume, si intendono rettificati.

8 — SEGNI CONVENZIONALI — Nelle tavole della presente pubblicazione sono adoperati i seguenti *segni convenzionali:*

Linea	(—) :	quando il fenomeno non esiste oppure quando il fenomeno esiste e viene rilevato, ma i casi non si sono verificati.
Quattro punti	(....) :	quando il fenomeno esiste, ma i dati non si conoscono per qualsiasi ragione.
Due punti	(..) :	per i numeri, assoluti o relativi, che non raggiungono la metà della cifra significativa dell'ordine minimo considerato (migliaio; milione; 0,01; 0,001; ecc.).

9. Al presente volume sono allegati i fac-simile dei più importanti modelli di rilevazione, riguardanti i procedimenti di cognizione ordinaria esauriti (Mod. ISTAT/M/220), i procedimenti esauriti di separazione personale dei coniugi (Mod. ISTAT/M/220 bis), i procedimenti esauriti di scioglimento e cessazione degli effetti civili del matrimonio (Mod. ISTAT/M/253) e i provvedimenti di esecuzione (Mod. ISTAT/M/221), per la materia civile; i delitti denunciati per i quali l'Autorità giudiziaria ha promosso l'azione penale (Mod. ISTAT/M/310) e gli imputati giudicati (Mod. ISTAT/M/315), per la materia penale.

Per quanto concerne gli organi, le modalità e gli altri modelli relativi alle varie rilevazioni alle quali si riferiscono i dati pubblicati, si rinvia al volume «Istruzioni per le rilevazioni statistiche giudiziarie e giuridico-amministrative» Metodi e norme - Serie B n. 12.

SEDI DI TRIBUNALE PER DISTRETTO DI CORTE DI APPELLO

ISTITUTO CENTRALE DI STATISTICA

SEDE DI PRETURA PER DISTRETTO DI CORTE DI APPELLO

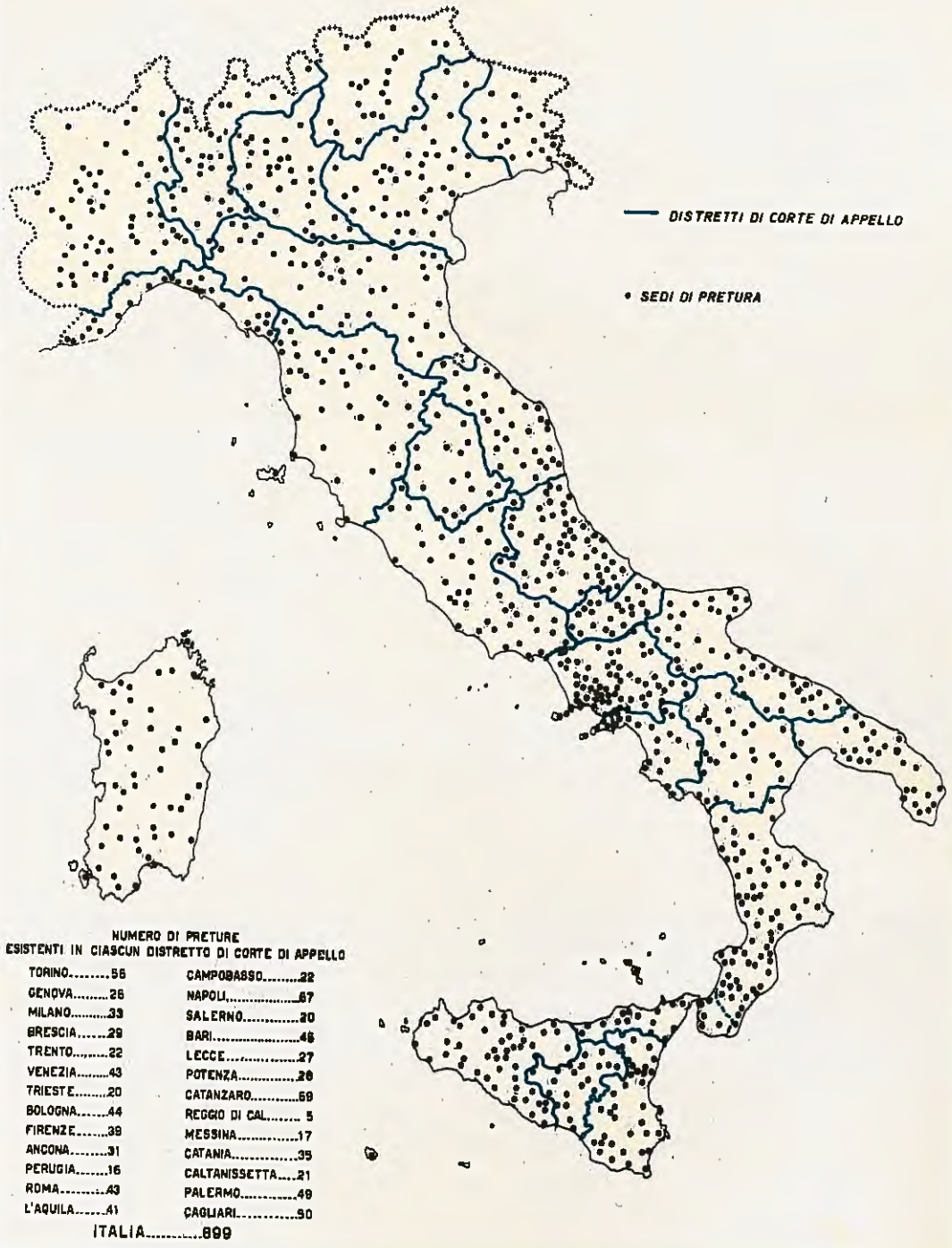

NUMERO DI PRETURE
ESISTENTI IN CIASCUN DISTRETTO DI CORTE DI APPELLO

TORINO	56	CAMPOBASSO	22
GENOVA	26	NAPOLI	67
MILANO	33	SALERNO	30
BRESCIA	29	BARI	46
TRENTO	22	LECCE	27
VENEZIA	43	POTENZA	26
TRIESTE	20	CATANZARO	59
BOLOGNA	44	REGGIO DI CAL.	5
FIRENZE	39	MESSINA	17
ANCONA	31	CATANIA	35
PERUGIA	16	CALTANISSETTA	21
ROMA	43	PALERMO	49
L'AQUILA	41	CAGLIARI	50

ITALIA 899

ISTITUTO CENTRALE DI STATISTICA

PARTE I

DATI RIASSUNTIVI E CONFRONTI

Tav. 1 — Movimento dei procedimenti di cognizione

UFFICI GIUDIZIARI	SOPRAVVENUTI			ESAURITI			PENDENTI A FINE ANNO		
	1969	1970	1971	1969	1970	1971	1969	1970	1971 (a)
PRIMO GRADO									
Uffici di conciliazione	66.070	54.840	52.422	63.672	55.774	53.666	61.014	56.052	59.431
Preture	215.148	222.748	247.154	206.309	208.510	219.324	316.826	330.564	360.836
Tribunali	189.753	227.133	220.582	183.119	180.246	193.306	433.534	463.938	499.470
Corti di appello	586	1.067	730	706	1.135	548	1.319	1.255	1.384
GRADO DI APPELLO E DI CASSAZIONE									
Preture	350	318	468	308	377	391	974	908	803
Tribunali	9.395	8.488	10.426	8.437	8.572	9.438	20.280	20.004	20.121
Corti di appello	28.826	28.472	29.851	26.122	26.240	25.877	52.245	53.996	58.317
Corte di Cassazione	4.673	4.715	4.896	4.684	(b) 3.225	4.370	11.295	12.785	13.311

(a) Non può effettuarsi il saldo del movimento dei procedimenti alla fine di ciascun periodo a causa del mancato invio dei dati da parte di alcuni Uffici giudiziari.
(b) La minore frequenza rispetto agli anni precedenti è dovuta alla sospensione dell'attività giurisdizionale ed amministrativa a causa della inagibilità dei locali siti nel Palazzo di Giustizia di Roma (D.M. 28-4-1970).

Tav. 2 — Procedimenti di cognizione esauriti con sentenza definitiva, secondo il modo di costituzione delle parti

UFFICI GIUDIZIARI	IN CONTRADDITTORIO			IN CONTUMACIA			TOTALE		
	1969	1970	1971	1969	1970	1971	1969	1970	1971
PRIMO GRADO									
Uffici di conciliazione	9.886	8.476	7.657	21.131	18.364	17.500	31.017	26.842	25.157
Preture	54.473	52.457	54.574	35.247	37.504	39.950	89.720	89.961	94.524
Tribunali	68.322	71.129	74.166	8.280	7.774	7.962	76.602	78.903	82.128
Corti di appello	311	564	252	57	224	88	368	788	340
GRADO DI APPELLO									
Preture	181	235	196	19	31	16	200	266	212
Tribunali	6.799	6.868	7.734	277	256	298	7.076	7.124	8.032
Corti di appello	20.760	21.172	20.956	343	370	330	21.103	21.542	21.286

Tav. 3 — Procedimenti di cognizione esauriti senza sentenza, secondo i motivi di esaurimento

UFFICI GIUDIZIARI	Cancellazione dal ruolo (*a*)			Conciliazione delle parti in udienza o dinanzi al consulente tecnico			Altri motivi			Totale		
	1969	1970	1971	1969	1970	1971	1969	1970	1971	1969	1970	1971
PRIMO GRADO												
Uffici di conciliazione (*b*) .	....	....	....	5.716	4.397	4.214	27.139	24.535	24.295	32.855	28.932	28.509
Preture	99.873	101.612	107.469	2.331	3.129	3.187	14.385	13.862	14.144	116.589	118.603	124.800
Tribunali	90.095	85.477	93.996	3.538	3.636	4.246	12.884	12.231	12.936	106.517	101.344	111.178
Corti di appello	318	330	204	—	1	—	20	17	4	338	348	208
GRADO DI APPELLO												
Preture	83	94	138	2	5	2	23	13	39	108	112	179
Tribunali	1.319	1.132	1.041	19	23	22	323	294	343	1.361	1.449	1.406
Corti di appello	3.550	3.409	3.478	125	219	144	1.344	1.071	966	5.019	4.699	4.588

(*a*) Compresi i procedimenti riuniti ad altro procedimento in fase istruttoria.
(*b*) I procedimenti cancellati dal ruolo sono compresi negli «altri motivi», non rilevandosi particolarmente tale motivo di esaurimento.

Tav. 4 — Procedimenti di esecuzione e cautelari - Provvedimenti in materia speciale

OGGETTO	1969	1970	1971
PROVVEDIMENTI EMESSI NEI PROCEDIMENTI DI ESECUZIONE E CAUTELARI:			
Decreti di ingiunzione . . .	597.852	601.912	545.731
Pignoramenti mobiliari . . .	429.843	415.687	355.655
Vendite di mobili e frutti pendenti	29.627	31.309	29.042
Vendite di immobili	1.584	1.654	1.667
Sequestri (art. 672 c.p.c.) . .	12.675	13.228	12.484
Nuova opera o danno temuto	2.778	2.546	2.582
PROVVEDIMENTI IN MATERIA DI MATRIMONIO:			
Opposizioni alla celebrazione accolte	—	1	2
Opposizioni alla trascrizione accolte	21	5	9
Separazioni personali dei coniugi	8.636	10.269	11.796
Matrimoni dichiarati nulli (*a*)	37	44	46
Divorzi delibati	13	16	33
Annullamenti di matrimonio delibati	21	18	14
In applicazione alla legge concordataria 25-5-1929, n. 847:			
Matrimoni dichiarati nulli . .	395	506	639
Matrimoni rati e non consumati sciolti con dispensa .	261	229	239
Altri provvedimenti	8	11	22

OGGETTO	1969	1970	1971
PROVVEDIMENTI IN MATERIA DI STATO DELLE PERSONE:			
Dichiarazioni di assenza . .	32	14	30
Dichiarazioni di morte presunta	905	758	601
Dichiarazioni di interdizione .	1.052	990	956
Dichiarazioni di inabilitazione	119	113	133
Dichiarazioni di paternità naturale	34	34	17
Dichiarazioni di maternità naturale	23	9	3
Tardive dichiarazioni di nascita	6.704	8.278	6.415
Tardive dichiarazioni di morte	785	941	828
Legittimazioni di decreto . .	16	11	11
Adozioni ordinarie	1.686	1.347	1.320
Affidamenti preadottivi . . .	2.503	2.726	3.009
Adozioni speciali (*b*)	3.205	3.947	3.803
Affiliazioni omologate . . .	1.873	1.685	1.364
Tutele aperte	9.318	9.828	9.604
Emancipazioni	4.626	4.265	4.110

(*a*) Sentenze pronunciate dai Tribunali civili.
(*b*) In applicazione della legge 5-6-1967, n. 431, comprese le adozioni speciali emesse ai sensi delle norme transitorie della legge stessa (art. 6).

Tav. 5 — Procedimenti per rilascio di immobili urbani e sfratti negli anni 1969, 1970 e 1971 (*)

PROCEDIMENTI E SFRATTI	Immobili adibiti ad uso di abitazione			Immobili adibiti ad uso non di abitazione			Totale		
	1969	1970	1971	1969	1970	1971	1969	1970	1971
PROCEDIMENTI									
Sopravvenuti nell'anno	53.382	47.195	42.638	5.016	3.995	5.549	58.398	51.190	48.187
Esauriti	54.984	47.401	41.251	4.777	4.321	5.188	59.761	51.722	46.439
SFRATTI									
Ordinati	46.306	39.234	33.650	3.702	3.390	4.023	50.008	42.624	37.673
Eseguiti	13.325	13.713	12.543	1.755	1.566	2.128	15.080	15.279	14.671
In corso di esecuzione al 31 dic.	6.244	5.581	5.964	624	448	898	6.868	6.029	6.862

Sfratti ordinati presso le Preture con sede in Comuni con oltre 100.000 abitanti — Anno 1971

COMUNI CON OLTRE 100.000 ABITANTI	Immobili con affitto bloccato			Immobili con affitto non bloccato			Totale		
	Necessità del proprietario	Morosità del locatario	Altri inadempimenti contrattuali	Finita locazione	Morosità del locatario	Altri inadempimenti contrattuali	Necessità del proprietario e finita locazione	Morosità	Altri inadempimenti contrattuali
Torino	8	—	—	193	852	519	201	852	519
Novara	—	—	—	30	48	—	30	48	—
Alessandria	1	1	—	—	25	1	1	26	1
Milano	57	756	236	921	1.161	522	978	1.917	758
Monza	41	24	44	61	194	75	102	218	119
Bergamo	—	30	—	26	61	11	26	91	11
Brescia	21	17	14	73	150	52	94	167	66
Bolzano-Bozen	5	12	4	40	61	2	45	73	6
Verona	4	127	—	50	—	—	54	127	—
Vicenza	2	—	1	75	22	—	77	22	1
Venezia	92	56	42	78	143	3	170	199	45
Padova	4	6	—	106	159	12	110	165	12
Trieste	63	83	4	188	53	7	251	136	11
Genova	11	102	7	141	835	20	152	937	27
La Spezia	78	54	3	6	3	1	84	57	4
Piacenza	—	—	1	33	28	3	33	28	4
Parma	11	1	2	80	56	19	91	57	21
Reggio nell'Emilia	—	—	—	20	39	—	20	39	—
Modena	12	27	5	27	61	4	39	88	9
Bologna	39	426	—	128	54	7	167	480	7
Ferrara	—	—	—	20	91	1	20	91	1
Ravenna	—	—	—	16	41	—	16	41	—
Forlì	4	2	—	8	44	5	12	46	5
Rimini	—	2	4	31	62	11	31	65	15
Prato	15	39	69	3	2	3	18	41	72
Firenze	57	20	1	195	568	28	242	618	29
Pisa	2	3	1	31	68	3	33	71	4
Livorno	8	—	—	52	231	9	60	231	9
Perugia	3	—	—	16	24	2	19	24	2
Terni	—	—	—	14	103	8	14	103	8
Ancona	—	—	—	8	63	—	8	63	—
Roma	1.055	3.256	260	1.381	1.140	172	2.436	4.396	432
Pescara	—	—	—	28	185	—	28	185	—
Napoli	120	1.696	115	161	799	45	281	2.485	160
Salerno	—	—	—	103	98	12	103	98	12
Foggia	9	7	2	22	131	—	31	138	2
Bari	2	—	4	152	240	62	154	240	66
Taranto	66	16	12	149	239	2	215	255	14
Reggio di Calabria	—	—	—	16	75	—	16	75	—
Palermo	9	—	2	20	818	—	29	818	2
Messina	1	1	5	96	76	21	97	77	26
Catania	26	14	7	165	372	13	191	386	20
Siracusa	22	153	—	—	—	—	22	153	—
Cagliari	8	—	—	81	312	12	89	312	12
Sassari	1	34	10	34	64	—	35	98	10
TOTALE . . .	**1.857**	**6.955**	**855**	**5.070**	**9.882**	**1.668**	**6.927**	**16.837**	**2.523**

(*) I dati si riferiscono soltanto all'attività delle Preture.

Tav. 6 — Litigiosità — Procedimenti di cognizione esauriti con sentenza definitiva, secondo la materia delle controversie

N. d'ordine (a)	MATERIA DELLE CONTROVERSIE	Primo grado				Grado di appello			
		Totale		Accoglimento		Totale		Accoglimento	
		1970	1971	1970	1971	1970	1971	1970	1971
1 a 33	PERSONE E FAMIGLIA	5.085	5.399	4.574	4.989	512	474	251	237
8 a 13	Matrimonio	2.458	2.807	2.198	2.588	341	311	174	171
15 a 22	Filiazione legittima e illegittima	604	649	529	605	40	40	19	14
29 a 32	Prestazione di alimenti	426	369	328	284	88	93	41	42
1 a 7, 14 23 a 28, 33	Altri istituti	1.597	1.574	1.519	1.512	43	30	17	10
34 a 48	SUCCESSIONI	708	690	497	460	283	281	117	114
34 a 41	Successione legittima e testamentaria	212	209	128	118	131	117	53	46
42 a 45	Divisione di eredità	414	415	310	295	123	131	56	53
46 a 48	Altri istituti	82	66	59	47	29	33	8	15
49 a 89	PROPRIETÀ	13.707	12.780	9.368	8.829	2.995	3.278	1.189	1.279
49 a 55	Proprietà di beni immobili	6.091	5.856	4.442	4.357	1.473	1.541	594	616
57, 58	Proprietà di beni mobili, frutti pendenti e altri diritti	2.162	1.897	1.186	989	275	305	112	101
60 a 64	Enfiteusi	162	107	125	63	39	66	12	7
65 a 69	Usufrutto, uso e abitazione	49	57	37	41	19	13	9	5
70 a 75	Servitù	1.329	1.181	910	793	511	530	216	229
76 a 84	Comunione e condominio	1.182	1.028	777	694	253	320	108	126
85 a 89	Possesso	2.719	2.646	1.881	1.887	421	496	135	192
56, 59	Altri istituti	13	8	10	5	4	7	3	3
90 a 172	OBBLIGAZIONI	92.870	91.620	74.780	74.782	13.762	13.659	5.719	5.640
90 a 97	Vendita di immobili	1.725	1.839	1.133	1.248	614	664	216	256
98 a 103	Vendita di autoveicoli	139	122	98	81	42	39	20	16
104 a 109	Vendita di mobili, frutti pendenti ed altri diritti	31.286	31.582	26.299	27.031	2.970	2.939	1.052	1.006
114 a 121	Locazione di immobili urbani	6.143	6.037	4.691	4.580	991	943	352	371
122 a 128	Affitto di fondi rustici	1.546	1.368	1.181	995	427	404	148	138
129 a 133	Appalto	1.269	1.178	886	879	568	624	210	240
134 a 137	Trasporto (contratto)	675	550	517	445	126	142	46	57
138, 139	Mandato	165	138	114	89	75	85	24	34
140, 141	Commissione	128	67	96	57	43	29	13	13
143, 144	Mediazione	435	388	268	234	142	161	65	60
147, 148	Comodato	185	153	150	129	31	23	11	4
149 a 151	Mutuo	1.102	934	818	722	231	225	90	70
155 a 157	Assicurazione e riassicurazione	1.873	1.853	1.524	1.524	221	228	101	84
164 a 166	Titoli di credito	5.652	5.919	3.851	4.138	621	703	215	227
167 a 169	Gestione di affari, pagamento dell'indebito e arricchimento senza causa	229	143	157	100	63	54	29	21
170 a 172	Risarcimento per fatto illecito	36.443	35.748	30.294	29.997	5.804	5.656	2.822	2.737
110 a 113 142, 145 146, 152 a 154 158 a 163	Altri istituti	3.925	3.601	2.703	2.513	793	740	305	306
173 a 219	LAVORO	43.992	53.710	29.279	36.526	8.702	8.847	3.869	4.100
173 a 180	Lavoro subordinato e autonomo	20.412	22.652	16.104	18.293	4.381	4.296	1.942	1.912
181 a 184	Previdenza e assistenza obbligatoria	22.468	30.098	12.473	17.602	3.927	4.135	1.777	2.017
186 a 202	Controversie agrarie (mezzadria, colonia parziaria, soccida)	409	457	320	337	126	128	42	65
207 a 210	Società cooperative e mutue assicuratrici	299	218	160	138	118	113	43	37
185, 203 a 206, 211 a 219	Altri istituti	404	285	222	156	150	175	65	69
220 a 243	ALTRE MATERIE	13.234	12.793	7.150	7.103	2.675	2.991	1.083	1.126
220 a 222	Giurisdizione e competenza	68	91	21	37	32	36	17	8
223 a 226	Procedura	3.716	3.867	1.763	1.827	595	574	273	244
227 a 229	Delibazione di sentenze straniere	70	126	56	107	—	—	—	—
230 a 233	Istituti concorsuali (fallimento, concordato preventivo, ecc.)	3.160	3.189	2.088	2.201	417	421	136	139
234, 235	Elezioni politiche e amministrative	1.346	423	532	195	96	393	31	131
238 a 241	Imposte e tasse	3.540	3.095	1.765	1.795	1.164	1.199	447	412
236, 237 242, 243	Altri istituti	1.334	1.402	905	941	371	369	179	192
	TOTALE	169.596	176.992	125.648	132.689	28.929	29.530	12.228	12.496

(a) Cfr. Tav. 78 per i singoli numeri d'ordine.

Tav. 7 — Protesti secondo la specie dei titoli di credito e la qualità dei protestati

Ammontare in milioni di lire

ANNI	Pagherò cambiari e tratte accettate		Tratte non accettate		Assegni bancari		Totale	
	N	Ammontare	N	Ammontare	N	Ammontare	N	Ammontare
INDIVIDUI								
1969	9.519.098	513.540	5.971.105	521.446	132.824	68.830	15.623.027	1.103.816
1970	8.866.987	565.794	6.177.227	639.656	146.830	85.482	15.191.044	1.290.922
1971	8.101.915	566.394	5.855.044	635.301	159.250	96.349	14.116.209	1.318.044
SOCIETÀ								
1969	254.176	62.811	582.275	106.755	8.365	7.027	844.816	176.593
1970	239.910	71.945	651.603	146.334	8.510	8.236	900.023	226.515
1971	231.516	86.258	604.545	145.850	6.828	6.873	842.899	238.981
TOTALE								
1969	9.773.274	576.351	6.553.380	628.201	141.189	75.857	16.467.843	1.280.409
1970	9.106.897	637.729	6.828.830	785.990	155.340	93.718	16.091.067	1.517.437
1971	8.333.431	652.652	6.459.589	801.151	166.078	103.222	14.959.098	1.557.025

Tav. 8 — Protesti secondo la specie dei titoli di credito e il taglio

Ammontare in milioni di lire

TAGLI DEI TITOLI	Pagherò cambiari e tratte accettate				Tratte non accettate				Assegni bancari			
	1970		1971		1970		1971		1970		1971	
	N	Ammontare	N	Ammontare	N	Ammontare	N	Ammontare	N	Ammontare	N	Ammontare
Fino a 5.000 lire	527.624	2.525	356.063	1.695	62.714	355	62.009	264	187	..	167	..
5.000— 10.000 »	2.262.435	20.776	1.893.847	17.504	331.433	2.825	260.193	2.235	791	7	815	8
10.000— 20.000 »	1.837.939	31.315	1.702.958	28.925	803.227	12.739	680.274	10.945	2.283	40	2.369	41
20.000— 30.000 »	1.045.902	25.523	1.001.692	27.122	856.663	21.931	762.433	19.635	3.128	85	3.500	96
30.000— 40.000 »	493.955	18.503	436.461	17.079	699.771	24.810	654.414	23.210	2.930	108	3.347	123
40.000— 50.000 »	735.361	36.252	720.637	35.220	639.487	29.562	611.714	28.230	4.645	226	5.518	266
50.000—100.000 »	1.052.172	88.170	1.027.144	85.577	1.536.024	113.682	1.515.326	112.562	17.994	1.494	18.789	1.543
100.000—500.000 »	1.009.184	250.686	1.021.160	256.093	1.662.218	354.998	1.685.512	363.461	75.352	21.172	79.247	22.446
Oltre 500.000 »	142.325	160.979	153.269	183.437	217.193	225.089	227.714	240.609	47.830	70.576	52.326	78.699
TOTALE	9.106.897	637.729	8.333.431	652.652	6.828.830	785.990	6.459.589	801.151	155.340	93.718	166.078	103.222

Tav. 9 — Amministrazioni controllate e concordati preventivi proposti

ANNI	AMMINISTRAZIONI CONTROLLATE						CONCORDATI PREVENTIVI PROPOSTI					
	Numero				Ammontare provvisorio (*milioni di lire*)		Numero				Ammontare provvisorio (*milioni di lire*)	
	Ditte individuali (*a*)	Società regolari		Totale	Attivo	Passivo	Ditte individuali (*a*)	Società regolari		Totale	Attivo	Passivo
		Totale	per azioni					Totale	per azioni			
INDUSTRIA												
1969	9	25	14	34	30.486	28.593	38	47	19	85	49.607	54.240
1970	10	55	25	65	114.676	110.388	11	80	35	91	66.351	82.302
1971	13	64	35	77	128.086	140.367	40	74	36	114	96.871	111.798
COMMERCIO E SERVIZI VARI												
1969	3	2	—	5	2.458	2.303	37	4	—	41	4.092	5.076
1970	3	6	1	9	4.087	3.162	27	9	—	36	5.554	7.591
1971	7	6	3	13	2.653	10.315	22	9	2	31	11.016	11.052
ALTRE ATTIVITÀ												
1969	2	1	1	3	3.038	2.318	1	3	2	4	325	808
1970	—	1	1	1	275	350	2	—	—	2	143	254
1971	1	4	3	5	16.034	23.230	3	1	1	4	3.611	7.210
TOTALE												
1969	14	28	15	42	35.982	33.214	76	54	21	130	54.024	60.124
1970	13	62	27	75	119.038	113.900	40	89	35	129	72.048	90.147
1971	21	74	41	95	146.773	173.912	65	84	39	149	111.498	130.060

(*a*) Comprese le società di fatto.

Tav. 10 — Fallimenti dichiarati, secondo la qualità e l'attività economica dei falliti

ANNI	DITTE INDIVIDUALI	SOCIETÀ DI FATTO	SOCIETÀ REGOLARI							TOTALE GENERALE
			in nome collettivo	a responsabilità limitata	per azioni	in accomandita (semplice e per azioni)	cooperative	mutue assicuratrici	Totale	
INDUSTRIA										
1969	1.338	365	106	370	147	93	8	—	724	2.427
1970	1.243	352	106	446	142	104	11	—	809	2.404
1971	1.192	304	100	481	174	107	16	—	878	2.374
COMMERCIO E SERVIZI VARI										
1969	3.328	874	52	363	67	57	7	—	546	4.748
1970	3.216	765	47	280	45	68	13	—	453	4.434
1971	2.799	706	36	266	52	47	11	—	412	3.917
ALTRE ATTIVITÀ										
1969	119	50	4	54	18	7	2	—	85	254
1970	121	33	5	38	15	6	3	—	67	221
1971	121	35	3	32	9	6	1	—	51	207
TOTALE										
1969	4.785	1.289	162	787	232	157	17	—	1.355	7.429
1970	4.580	1.150	158	764	202	178	27	—	1.329	7.059
1971	4.112	1.045	139	779	235	160	28	—	1.341	6.498

Tav. 11 — Fallimenti dichiarati, secondo rami e classi di attività economica

RAMI E CLASSI DI ATTIVITÀ	1969	1970	1971
INDUSTRIE	2.427	2.404	2.374
Estrattive	44	44	55
Manifatturiere	1.533	1.559	1.516
alimentari e affini	*129*	*117*	*92*
delle pelli e del cuoio	*39*	*34*	*57*
tessili, del vestiario, abbigliamento, arredamento e affini	*321*	*348*	*308*
del legno	*287*	*278*	*286*
della carta e cartotecnica, poligrafiche ed editoriali	*64*	*49*	*61*
metallurgiche e meccaniche	*222*	*234*	*223*
chimiche e affini	*146*	*155*	*117*
manifatturiere varie	*325*	*344*	*372*
Delle costruzioni e della installazione di impianti	695	681	679
Produzione e distribuzione di energia elettrica e di gas; distribuzione di acqua	30	17	28
Altre industrie	125	103	96
COMMERCIO E SERVIZI VARI	4.748	4.434	3.917
Generi alimentari	1.238	1.156	1.080
Altri generi	2.449	2.263	1.928
Alberghi e pubblici esercizi	599	614	525
Attività ausiliarie e servizi vari	463	401	384
TRASPORTI E COMUNICAZIONI	234	202	188
Trasporti terrestri	180	152	136
Trasporti per via d'acqua ed aerea	6	12	12
Attività ausiliarie dei trasporti	48	38	39
Comunicazioni	—	—	1
CREDITO, ASSICURAZIONE E GESTIONI FINANZIARIE	20	19	19
TOTALE	7.429	7.059	6.498

Tav. 12 — Fallimenti chiusi, secondo classi di valore dell'attivo e del passivo (*a*) - Anno 1971

Ammontare in milioni di lire

CLASSI DI VALORE DELL'ATTIVO *Milioni di lire*	CLASSI DI VALORE DEL PASSIVO - *Milioni di lire*														TOTALE	
	Fino a 1		1 - 5		5 - 10		10 - 20		20 - 30		30 - 40		40 - 50		Oltre 50			
	N	ammontare	N	ammontare	N	ammontare	N	ammontare	N	ammontare	N	ammontare	N	ammontare	N	ammontare	N	ammontare
Nullo	88	47,7	185	465,3	68	476,8	41	567,6	11	262,1	7	248,9	3	90,9	12	1.580,9	414	3.740,2
Fino a 1	297	163,6	1.083	2.948,4	491	3.440,3	309	4.335,2	84	2.066,9	30	1.029,7	16	718,7	33	3.096,0	2.343	17.800,8
1 - 5	14	11,9	357	1.129,5	491	3.576,9	468	6.606,0	187	4.531,4	90	3.134,2	50	2.267,3	87	9.512,8	1.744	30.770,0
5 - 10	—	—	13	57,6	64	495,9	156	2.326,6	120	2.978,7	62	2.883,8	46	2.060,1	82	9.454,2	563	20.256,7
10 - 20	—	—	—	—	5	43,4	51	763,8	90	2.304,4	77	2.671,6	41	1.843,7	154	14.799,7	418	22.426,6
20 - 30	—	—	—	—	—	—	4	66,7	12	290,9	19	671,5	23	1.026,4	130	15.464,2	188	17.519,7
30 - 40	—	—	—	—	—	—	—	—	5	139,9	4	132,5	7	317,7	103	12.729,0	119	13.319,1
40 - 50	—	—	—	—	—	—	—	—	1	27,0	2	76,1	3	137,5	58	7.440,3	64	7.680,9
Oltre 50	—	—	—	—	—	—	—	—	—	—	—	—	1	44,5	223	76.072,5	224	76.117,0
TOTALE	399	223,2	1.638	4.601,0	1.119	8.032,9	1.029	14.665,9	510	12.601,3	311	10.848,3	189	8.506,8	882	150.151,6	6.077	209.631,0

(*a*) Esclusi i fallimenti revocati e quelli chiusi per mancanza di massa passiva.

Tav. 13 — Fallimenti chiusi, secondo l'anno di dichiarazione e il modo di chiusura

Ammontare in milioni di lire

ANNI DI DICHIARAZIONE	Pagamento integrale			Concordato			Liquidazione e ripartizione dell'attivo			Insufficienza o mancanza di attivo			Totale			Revoca e mancanza di massa passiva
	N	Ammontare		N	Ammontare		N	Ammontare		N	Ammontare		N	Ammontare		
		attivo	passivo		attivo	passivo		attivo	passivo		attivo	passivo		attivo	passivo	
FALLIMENTI CHIUSI NEL 1969																
1963 e prec.	45	1.382,1	1.185,6	59	1.903,8	2.923,4	702	9.770,4	36.085,4	185	39,8	1.577,4	991	13.001,1	41.771,8	14
1964	10	43,5	35,8	28	724,8	1.015,2	280	3.104,3	13.035,2	62	16,1	543,7	380	3.888,7	14.629,9	4
1965	15	349,0	316,7	56	1.677,3	3.144,7	458	4.939,8	19.677,6	107	18,7	973,6	636	6.984,8	24.112,6	9
1966	17	320,9	283,2	73	1.650,5	3.252,7	567	3.969,5	16.803,3	167	37,4	1.709,5	824	5.978,3	22.048,7	17
1967	29	165,6	140,1	122	3.029,3	5.821,0	663	3.291,3	14.621,0	245	42,6	1.716,9	1.059	6.528,8	22.299,0	43
1968	56	439,9	400,6	143	2.055,5	4.282,0	749	2.385,5	12.777,6	461	56,3	2.451,9	1.408	4.937,2	19.912,1	144
1969	37	138,7	123,2	31	908,4	1.765,5	126	327,3	1.717,3	216	15,5	1.191,7	410	1.389,9	4.797,7	135
Totale	**209**	**2.839,7**	**2.485,2**	**512**	**11.854,6**	**22.204,5**	**3.544**	**27.788,1**	**114.717,4**	**1.443**	**226,4**	**10.164,7**	**5.708**	**42.708,8**	**149.571,8**	**366**
FALLIMENTI CHIUSI NEL 1970																
1963 e prec.	16	165,9	131,0	39	647,5	1.284,0	585	10.710,2	35.003,4	126	80,6	921,7	766	11.604,2	37.340,1	8
1964	7	21,5	17,9	13	435,0	854,6	221	4.252,3	12.363,3	41	7,4	824,6	282	4.716,2	14.060,6	3
1965	12	255,9	215,4	23	787,1	1.537,3	362	3.773,6	14.467,6	71	23,7	712,8	468	4.840,3	16.933,1	8
1966	19	383,7	324,8	41	1.361,9	2.645,0	417	6.446,5	20.623,9	94	25,4	1.969,0	571	8.217,5	25.562,7	19
1967	14	187,6	168,5	53	2.390,4	3.783,5	517	6.769,3	19.660,6	151	24,9	1.263,9	735	9.372,2	24.876,5	16
1968	32	140,2	121,9	129	5.144,0	6.967,6	751	4.015,8	19.810,4	274	48,3	2.258,4	1.186	9.348,3	29.158,3	45
1969	70	567,9	517,8	124	1.675,8	3.385,8	644	3.724,1	18.619,1	480	65,7	3.474,4	1.318	6.033,5	25.997,1	139
1970	30	68,1	55,4	23	227,6	1.490,9	112	321,9	2.091,7	236	19,5	993,2	401	637,1	4.631,2	136
Totale	**200**	**1.790,8**	**1.552,7**	**445**	**12.669,3**	**21.948,9**	**3.609**	**40.013,7**	**142.640,0**	**1.473**	**295,5**	**12.418,0**	**5.727**	**54.769,3**	**178.559,6**	**374**
FALLIMENTI CHIUSI NEL 1971																
1963 e prec.	24	208,7	179,1	32	496,9	2.988,1	446	9.274,8	27.028,3	138	82,1	3.929,3	640	10.062,5	34.124,8	6
1964	9	6.138,9	6.116,4	9	105,6	223,1	214	4.230,4	26.663,7	41	13,1	629,8	273	10.488,0	33.633,0	6
1965	19	614,2	555,7	26	940,4	1.720,9	294	5.304,0	15.594,0	84	19,6	980,8	423	6.878,2	18.851,4	5
1966	5	38,6	24,1	16	313,9	551,0	322	4.721,7	17.358,1	84	25,7	953,6	427	5.099,9	18.795,8	12
1967	13	210,7	201,0	40	1.377,1	2.472,4	435	3.831,7	15.630,6	93	19,9	737,5	581	5.439,4	19.091,5	22
1968	20	228,0	198,6	75	1.646,5	3.553,4	663	7.809,0	26.040,9	163	32,5	1.721,9	921	9.716,0	31.514,8	27
1969	31	1.317,6	1.219,4	96	2.808,4	4.997,5	771	4.131,5	20.947,8	272	41,7	2.489,7	1.170	8.299,2	29.654,4	37
1970	62	234,1	203,1	101	1.973,2	3.319,1	664	2.196,4	11.971,6	446	50,5	3.459,3	1.273	4.454,2	18.953,3	143
1971	19	159,0	146,6	16	329,6	649,4	121	604,5	2.432,9	213	15,6	1.732,1	369	1.108,7	5.011,0	124
Totale	**202**	**9.149,8**	**8.844,0**	**411**	**9.991,6**	**20.474,9**	**3.939**	**42.104,0**	**163.668,1**	**1.534**	**300,7**	**16.644,0**	**6.077**	**61.546,1**	**209.631,0**	**382**

Tav. 14 — Atti notarili e convenzioni in essi contenute

ATTI	1969	1970	1971	CONVENZIONI	1969	1970	1971
Atti pubblici	10.338.745	10.049.645	9.378.233	In atti pubblici	10.531.578	10.248.645	9.571.330
Atti autenticati	4.609.833	4.981.675	5.068.318	In atti autenticati	4.662.321	5.041.488	5.105.534
TOTALE	**14.948.578**	**15.031.320**	**14.446.551**	**TOTALE**	**15.193.899**	**15.290.133**	**14.676.864**

Tav. 15 — Principali convenzioni contenute negli atti notarili

CONVENZIONI	1969	1970	1971	CONVENZIONI	1969	1970	1971
Riconoscimento di figli	500	489	598	Vendite di mobili e di frutti pendenti	18.352	18.056	1.686
Testamenti	34.375	34.183	33.233	Vendite di aziende			6.773
Successioni	57.968	59.990	55.759	Vendite di aeromobili			219
Costituzione di servitù	72.905	78.137	86.217	Vendite di natanti			10.588
Comunioni di beni	16.789	16.942	20.123	Vendite di macchine utensili			3.394
Contratti agrari	183	157	142	Vendite di immobili	962.875	1.046.852	982.166
Mandati e procure	936.369	958.973	1.004.173	Permute	13.124	14.859	14.352
Atti di notorietà	38.246	36.491	31.437	Appalti	3.017	2.362	2.011
Depositi	6.120	7.576	6.650	Fidejussioni	8.119	8.323	8.421
Comodati	649	768	872	Anticresi	20	15	52
Costituzione di associazioni	1.550	1.666	2.169	Locazioni	3.370	3.121	2.768
Costituzioni di fondazioni	141	192	265	Mutui	113.714	98.182	102.285
Associazioni in partecipazioni	373	257	245	Convenzioni matrimoniali	4.335	3.906	2.892
Società	45.533	45.471	41.644	Costituzioni di rendite	2.185	2.064	1.830
Processi verbali d'inventario	4.979	4.427	5.181	Affrancazioni di rendite, canoni, censi, livelli e simili prestazioni	3.721	7.933	6.665
Processi verbali di divisione e di vendita volontaria e Giudiziaria	756	849	812	Transazioni	1.105	973	986
Processi verbali di rimozione di sigilli	290	304	2.154	Cessioni di crediti e di altri diritti	35.311	35.635	28.151
Vendita di autoveicoli	3.137.875	3.440.391	3.638.163	Costituzioni di pegno	206	414	229
Protesti levati	8.594.012	8.577.085	7.918.903	Ipoteche volontarie	80.859	76.167	24.270
Donazioni	63.082	58.307	65.677	Altre convenzioni	630.592	649.181	562.017
Enfiteusi	309	530	693	TOTALE	15.193.899	15.290.133	14.676.864

MATERIA PENALE (*)

Tav. 16 — Movimento dei procedimenti

UFFICI GIUDIZIARI		Sopravvenuti			Esauriti			Pendenti a fine anno		
		1969	1970	1971	1969	1970	1971	1969	1970	1971
ISTRUTTORIA E PRIMO GRADO										
Preture	Istruttoria	1.920.149	1.926.550	2.087.062	1.918.578	2.121.908	1.948.892	662.502	467.144	594.372
	Giudizio	316.736	217.474	254.850	306.019	262.867	226.453	117.352	71.959	97.222
Procure		955.824	1.084.347	1.312.028	938.698	1.060.239	1.274.438	115.380	139.486	177.078
Uffici di istruzione e Sez. istruttorie		658.554	791.224	975.872	618.237	780.255	963.081	77.559	88.528	93.966
Tribunali		90.255	106.925	102.499	103.809	106.965	101.267	83.062	83.022	80.056
Corti di assise		1.192	1.180	1.340	1.270	1.262	1.240	849	766	866
GRADO DI APPELLO E DI CASSAZIONE										
Tribunali		47.961	43.990	28.404	44.039	54.683	29.085	25.752	15.089	14.341
Corti di appello		27.643	22.986	23.307	26.209	25.731	24.745	24.936	22.191	20.753
Corti di assise di appello		1.053	913	1.011	1.125	1.066	874	902	749	886
Corte di cassazione		33.775	28.842	16.862	31.176	26.743	30.720	18.679	20.778	6.920

Tav. 17 — Procedimenti esauriti dalla Corte di Cassazione

ANNI	Procedimenti ordinari							Procedimenti speciali						Totale generale
	Ricorsi contro sentenze di							In merito a						
	pretori	giudici istruttori	tribunali	corti di assise	sezioni istruttorie	corti di appello	corti di assise di appello	Totale	conflitti	rimessioni	ricorsi straordinari	revisioni	altri ricorsi	Totale	
1969	4.067	79	13.412	5	30	10.373	451	28.417	235	193	6	107	2.218	2.759	31.176
1970	2.999	28	11.455	8	23	9.346	508	24.367	312	244	—	77	1.743	2.376	26.743
1971	4.592	58	12.282	3	37	9.821	1.058	27.851	264	257	—	111	2.237	2.869	30.720

Tav. 18 — Provvedimenti vari emessi dall'Autorità giudiziaria

ANNI	Liberazioni condizionali	Domande di grazia				Estradizioni	
		Presentate	Concesse			All'Italia	Dall'Italia
			a maschi	a femmine	Totale		
1960	99	19.267	1.077	187	1.264	93	35
1970	132	3.983	735	108	843	114	56
1971	186	2.633	454	52	506	96	32

(*) Cfr. «Avvertenze» nn. 4 e 5.

Tav. 19 — Delitti denunciati alle Preture e Procure

DELITTI	1967	1968	1969	1970	1971
Omicidio volontario	1.114	1.135	1.086	1.215	1.414
Infanticidio per causa di onore	74	32	23	22	15
Omicidio preterintenzionale	171	107	73	91	68
Omicidio colposo	6.710	5.014	5.893	5.542	5.811
Ingiurie e diffamazioni	31.628	25.657	22.897	23.939	23.586
Lesioni personali volontarie	42.216	34.398	32.153	31.884	33.088
Lesioni personali colpose	86.587	87.392	81.856	81.582	90.636
Violenza carnale, ecc.	8.177	6.532	6.430	5.736	5.337
Istigazione, sfruttam. e favoregg. prostituzione	2.044	1.315	1.311	1.331	1.409
Delitti contro la famiglia	20.781	18.821	16.384	16.051	16.721
Furti	415.752	404.234	452.954	546.312	747.137
Rapine, estorsioni, ecc.	2.934	3.036	3.018	3.170	4.669
Truffe ed altre frodi	39.658	34.484	31.730	29.216	29.006
Frode nell'esercizio del commercio	2.333	886	809	732	1.040
Vendita sostanze alimentari non genuine	1.565	474	357	310	298
Bancarotta	7.076	4.908	4.849	4.721	4.567
Emissione assegni a vuoto	144.148	120.465	110.499	120.251	131.838
Peculato, malversazione, concussione	580	550	542	477	512
Violenza, resistenza, oltraggio a P.U.	9.657	8.900	8.820	9.496	10.485
Altri delitti	156.740	131.452	127.209	139.262	147.583
TOTALE	1.084.943	889.782	909.833	1.015.330	1.255.151

Tav. 20 — Condannati secondo la specie del delitto e il sesso

DELITTI	1967		1968		1969		1970		1971	
	MF	F	MF	F	MF	F	MF	F	MF	F
Omicidio volontario	410	39	154	11	193	19	268	25	581	42
Infanticidio per causa di onore	17	17	18	18	6	5	8	8	31	30
Omicidio preterintenzionale	61	4	24	1	17	2	28	2	48	3
Omicidio colposo	4.655	147	3.115	113	2.803	98	2.868	97	4.163	162
Ingiurie e diffamazioni	1.513	592	893	389	786	329	467	180	535	216
Lesioni personali volontarie	3.363	761	2.280	403	1.993	439	1.867	398	1.514	243
Lesioni personali colpose	4.776	280	4.257	260	5.243	326	2.171	126	1.698	131
Violenza carnale, ecc.	2.714	472	1.801	314	1.569	293	1.246	161	1.343	160
Istigazione, sfruttam. e favoreg. prostituzione	1.101	268	452	122	566	120	574	109	812	482
Delitti contro la famiglia	3.911	939	2.486	633	2.004	435	1.799	422	2.141	506
Furti	17.448	2.076	12.980	2.122	11.699	1.884	9.767	1.273	11.926	1.592
Rapine, estorsioni, ecc.	1.319	65	707	41	677	39	895	48	1.229	67
Truffe ed altre frodi	8.771	892	5.560	720	5.225	635	4.610	441	3.772	357
Frode nell'esercizio del commercio	216	46	299	73	319	90	215	61	253	67
Vendita sostanze alimentari non genuine	141	33	393	87	233	52	106	28	121	38
Bancarotta	2.650	524	2.340	532	2.248	534	1.217	272	1.287	292
Emissione assegni a vuoto	11.300	960	26.772	2.796	23.134	2.726	18.644	1.661	24.947	2.741
Peculato, malversazione, concussione	246	26	248	26	302	12	174	16	211	16
Violenza, resistenza, oltraggio a P.U.	4.618	370	3.111	304	2.795	240	2.429	214	2.774	222
Altri delitti	25.293	5.796	26.966	8.360	23.556	6.920	19.555	5.245	22.799	6.122
TOTALE	94.323	14.309	94.865	17.405	87.378	15.200	65.295	10.697	82.255	13.130

Tav. 21 — Condannati secondo lo stato civile e il sesso

STATO CIVILE	1967		1968		1969		1970		1971	
	MF	F	MF	F	MF	F	MF	F	MF	F
Celibi o nubili	30.566	2.938	29.360	3.673	24.100	2.734	18.376	1.805	22.168	2.147
Coniugati	62.068	10.639	63.504	12.749	61.431	11.584	45.738	8.330	58.669	10.316
Vedovi	1.315	630	1.605	873	1.506	810	987	525	1.162	614
Separati, già coniugati e divorziati (a)	374	102	356	110	341	72	194	37	256	53
TOTALE	94.323	14.309	94.865	17.405	87.378	15.200	65.295	10.697	82.255	13.130

(a) Per «già coniugato» si intende la persona che ha ottenuto lo scioglimento del matrimonio ai sensi della legge 1 dicembre 1970 n. 898.

Tav. 22 — Minorenni giudicati con provvedimento irrevocabile secondo la specie del provvedimento

PROVVEDIMENTI	1969			1970			1971		
	M	F	MF	M	F	MF	M	F	MF
PROSCIOGLIMENTO (*a*)	9.756	1.376	11.132	16.846	2.439	19.285	14.760	1.822	16.582
— Per concessione del perdono giudiziale	4.908	453	5.361	3.114	256	3.370	3.780	376	4.156
CONDANNA	1.344	111	1.455	1.294	97	1.391	1.456	101	1.557
Alla multa	232	13	245	82	23	105	108	26	134
Alla reclusione	1.112	98	1.210	1.212	74	1.286	1.348	75	1.423
mesi: fino a 3	*221*	*30*	*251*	*155*	*23*	*178*	*149*	*43*	*185*
3-6	*249*	*38*	*287*	*251*	*18*	*269*	*243*	*15*	*258*
6-12	*173*	*16*	*189*	*204*	*17*	*221*	*239*	*10*	*249*
anni: 1-3	*445*	*14*	*459*	*566*	*14*	*580*	*673*	*7*	*680*
3-5	*13*	—	*13*	*26*	*1*	*27*	*38*	—	*38*
5-10	*10*	—	*10*	*7*	—	*7*	*6*	—	*6*
oltre 10	*1*	—	*1*	*3*	*1*	*4*	*7*	—	*7*
TOTALE	**11.100**	**1.487**	**12.587**	**18.140**	**2.536**	**20.676**	**16.216**	**1.923**	**18.139**

(*a*) Esclusi i minorenni nei cui confronti fu emesso decreto di improcedibilità dell'azione penale.

Tav. 23 — Minorenni condannati con provvedimento irrevocabile secondo alcuni caratteri

CARATTERI DELITTI	1969			1970			1971		
	M	F	MF	M	F	MF	M	F	MF
TOTALE	**1.344**	**111**	**1.455**	**1.294**	**97**	**1.391**	**1.456**	**101**	**1.557**
ISTRUZIONE									
Privi di titolo di studio	71	10	91	56	9	65	63	10	73
Elementare	1.107	95	1.202	1.106	83	1.189	1.280	80	1.360
Superiore alla elementare	166	6	172	132	5	137	113	11	124
CONDIZIONE PROFESSIONALE									
Occupati	861	29	890	735	25	760	839	28	867
In cerca di prima occupazione	136	3	139	136	5	141	234	1	235
In età non lavorativa ed altre condizioni	347	79	426	423	67	490	383	72	455
LUOGO DEL DELITTO									
Comuni capoluoghi	732	51	783	731	48	779	838	51	889
fino a 100.000 abitanti	*119*	*8*	*127*	*92*	*8*	*100*	*105*	*9*	*114*
oltre 100.000 abitanti	*613*	*43*	*656*	*639*	*40*	*679*	*733*	*42*	*775*
Comuni non capoluoghi	612	60	672	563	49	612	616	50	666
Estero	—	—	—	—	—	—	2	—	2
DELITTI									
Contro la persona	186	26	212	103	24	127	100	30	130
Contro la famiglia, la moralità e il buon costume	69	22	91	67	14	81	47	13	60
Contro il patrimonio	954	39	993	1.016	33	1.049	1.126	29	1.155
Contro l'economia e la fede pubblica	64	5	69	42	12	54	73	14	87
Contro lo Stato, le altre istituzioni sociali e l'ordine pubblico	49	17	66	48	12	60	77	12	89
Altri delitti	22	2	24	18	2	20	33	3	36

Tav. 24 — Movimento dei detenuti, internati e ricoverati per tipo di stabilimento (*a*)

TIPO DEGLI STABILIMENTI E DEGLI ISTITUTI PER MINORI	ENTRATI DALLO STATO DI LIBERTÀ (*c*)			USCITI IN LIBERTÀ			PRESENTI AL 31 DICEMBRE		
	1969	1970	1971	1969	1970	1971	1969	1970	1971
Stabilimenti di custodia preventiva	47.655	43.874	47.488	47.605	54.404	46.229	21.599	12.787	17.304
Stabilimenti di pena ordinari	58	16	46	464	1.377	572	4.469	3.444	3.406
Stabilimenti di pena speciali	4	3	9	735	1.892	600	3.792	2.371	2.942
Stabilimenti per misure di sicurezza	114	95	103	707	868	635	2.289	2.218	2.135
Istituti di osservazione (*b*)	3.317	2.936	3.023	1.659	1.637	1.736	453	422	452
Case di rieducazione	1.902	1.640	2.658	1.087	1.038	1.150	1.645	1.269	1.493
Riformatori giudiziari	50	81	223	29	45	67	24	12	39
Sezioni carcerarie presso i centri di rieducazione	3.454	4.685	4.679	3.188	4.344	5.319	507	506	574
Prigioni-scuola	8	6	7	88	117	71	75	53	72
TOTALE	**56.562**	**53.336**	**58.236**	**55.582**	**65.717**	**56.379**	**34.852**	**23.202**	**28.017**

(*a*) Non sono considerati i detenuti, ricoverati e internati entrati o usciti per motivi diversi da quelli indicati nella presente tavola; tra i presenti, sono esclusi coloro che si trovano in ospedali esterni, in licenza o comunque assenti per altri motivi. — (*b*) I motivi di entrata negli istituti di osservazione sono: 1) abbandono; 2) fermo per misure di sicurezza; 3) attesa di provvedimenti giudiziari; 4) attesa d'internamento in una casa di rieducazione. — (*c*) Sono considerati i condannati, gli individui in attesa di provvedimenti giudiziari o di internamento e i fermati per abbandono o per misure di sicurezza, cioè tutti coloro che dallo stato di libertà passano ad un qualsiasi regime carcerario; sono esclusi, pertanto, gli entrati per prima assegnazione, cioè coloro che, già detenuti, vengono assegnati per la prima volta ad uno stabilimento di pena.

Tav. 25 — Detenuti e internati presenti al 31 dicembre, secondo la posizione giuridica e il tipo di stabilimento (*a*)

POSIZIONE GIURIDICA	MASCHI			FEMMINE			MASCHI E FEMMINE		
	1969	1970	1971	1969	1970	1971	1969	1970	1971
STABILIMENTI DI CUSTODIA PREVENTIVA									
A disposizione dell'Autorità giudiziaria o di altra Autorità	12.126	9.563	12.224	567	447	489	12.693	10.010	12.713
Condannati con pena sospesa	—	—	—	—	—	—	—	—	—
Condannati all'arresto	893	106	422	92	18	26	985	124	448
Condannati alla reclusione	7.860	2.827	3.802	500	218	284	8.360	3.105	4.086
Condannati all'ergastolo (*b*)	23	25	16	2	1	3	25	26	19
Sottoposti a misure di sicurezza	41	28	38	2	—	—	43	28	38
TOTALE	**20.943**	**12.609**	**16.502**	**1.163**	**684**	**802**	**22.106**	**13.293**	**17.304**
STABILIMENTI DI PENA ORDINARI E SPECIALI									
A disposizione dell'Autorità giudiziaria o di altra Autorità	1.317	929	1.101	38	41	45	1.355	970	1.146
Condannati con pena sospesa	—	—	—	—	—	—	—	—	—
Condannati all'arresto	58	26	17	—	—	—	58	28	17
Condannati alla reclusione	6.183	4.253	4.163	156	110	110	6.339	4.363	4.273
Condannati all'ergastolo	501	458	457	40	39	37	541	497	494
Sottoposti a misure di sicurezza	43	10	18	—	—	—	43	10	18
TOTALE	**8.102**	**5.678**	**5.756**	**234**	**190**	**192**	**8.336**	**5.868**	**5.948**
STABILIMENTI PER MISURE DI SICUREZZA									
A disposizione dell'Autorità giudiziaria o di altra Autorità	202	192	193	25	32	25	227	224	218
Condannati con pena sospesa	71	59	51	9	7	7	80	66	58
Condannati alla reclusione	35	23	35	14	7	7	49	30	42
Condannati all'ergastolo (*b*)	3	5	2	—	—	—	3	5	2
Sottoposti a misure di sicurezza	1.732	1.733	1.680	171	160	135	1.903	1.893	1.815
TOTALE	**2.093**	**2.012**	**1.961**	**219**	**206**	**174**	**2.312**	**2.218**	**2.135**
TOTALE									
A disposizione dell'Autorità giudiziaria o di altra Autorità	13.645	10.684	13.518	630	520	559	14.275	11.204	14.077
Condannati con pena sospesa	71	59	51	9	7	7	80	66	58
Condannati all'arresto	951	134	439	92	18	26	1.043	152	465
Condannati alla reclusione	14.078	7.163	8.000	670	335	401	14.748	7.498	8.401
Condannati all'ergastolo	527	488	475	42	40	40	569	528	515
Sottoposti a misure di sicurezza	1.866	1.771	1.736	173	160	135	2.039	1.931	1.871
TOTALE	**31.138**	**20.299**	**24.219**	**1.616**	**1.080**	**1.168**	**32.754**	**21.379**	**25.387**

(*a*) Escluse le case di rieducazione e gli istituti di osservazione, in cui, nel 1971, erano ricoverati 1.945 minorenni (Cfr. Tav. 26).
(*b*) Condannati in attesa di assegnazione, appellanti, ricorrenti.

Tav. 26 — Minorenni detenuti, internati e ricoverati, presenti al 31 dicembre, secondo la posizione giuridica

POSIZIONE GIURIDICA	MASCHI			FEMMINE			MASCHI E FEMMINE		
	1969	1970	1971	1969	1970	1971	1969	1970	1971
A disposizione dell'Autorità giudiziaria o di altra Autorità	563	569	774	14	8	9	577	577	783
Condannati all'arresto	—	—	—	—	—	—	—	—	—
Condannati alla reclusione	34	13	20	—	—	—	34	13	20
fino a 6 mesi	*5*	*3*	*2*	—	—	—	*5*	*3*	*2*
da 6 mesi a 1 anno	*4*	*4*	*8*	—	—	—	*4*	*4*	*8*
da 1 a 2 anni	*12*	*6*	*9*	—	—	—	*12*	*6*	*9*
oltre 2 anni	*13*	—	*1*	—	—	—	*13*	—	*1*
Sottoposti a misure di sicurezza	31	12	22	3	—	—	34	12	22
Ricoverati nelle Case di rieducazione e negli Istituti di osservazione	1.094	988	1.108	1.004	823	837	2.098	1.811	1.945
TOTALE	**1.722**	**1.582**	**1.924**	**1.021**	**831**	**846**	**2.743**	**2.413**	**2.770**

Tav. 27 — Giornate di presenza, disciplina e altre notizie per tipo di stabilimento

OGGETTO	STABILIMENTI								TOTALE
	Custodia preventiva		Pena ordinari		Pena speciali			Misure di sicurezza	
	Carceri giudiziarie	Carceri mandamentali	Totale	Case di reclusione	Totale	Case di lavoro all'aperto	Case per minorati		
ANNO 1969									
GIORNATE DI PRESENZA	7.423.888	591.547	1.533.871	1.516.909	1.400.255	662.493	549.283	951.219	11.900.780
Al lavoro	2.730.247	—	994.920	980.305	972.655	592.324	268.483	463.897	5.161.719
In ozio	4.693.641	591.547	538.951	536.604	427.600	70.169	280.800	487.322	6.739.061
DISCIPLINA									
Infrazioni	15.104	—	2.024	1.998	1.229	750	329	185	18.542
Punizioni	9.197	—	1.543	1.522	821	485	225	96	11.657
CONDIZIONI IGIENICO-SANITARIE									
Ricoverati in infermeria al 31 dicembre	1.421	—	228	225	124	9	106	97	1.870
CAPIENZA DEGLI STABILIMENTI									
Cubicoli, celle, ecc.	9.328	2.010	3.041	2.941	1.987	869	626	890	17.256
Posti letto disponibili	25.757	8.359	5.272	5.172	4.686	2.439	1.639	3.188	47.402
Locali di uso generale	2.028	580	497	497	483	42	252	313	3.901
ANNO 1970									
GIORNATE DI PRESENZA	6.021.787	305.400	1.447.790	1.432.990	1.154.527	499.780	502.551	954.691	9.884.195
Al lavoro	2.256.379	—	951.403	940.030	810.260	461.881	269.231	517.962	4.536.004
In ozio	3.765.408	305.400	496.387	492.960	344.267	37.899	253.320	436.729	5.348.191
DISCIPLINA									
Infrazioni	11.879	—	1.556	1.532	950	451	265	302	14.587
Punizioni	7.896	—	2.283	2.270	551	301	175	203	10.933
CONDIZIONI IGIENICO-SANITARIE									
Ricoverati in infermeria al 31 dicembre	1.031	—	175	174	112	3	100	84	1.402
CAPIENZA DEGLI STABILIMENTI									
Cubicoli, celle, ecc.	9.087	1.803	3.060	2.960	1.718	905	587	914	16.582
Posti letto disponibili	26.317	7.545	5.641	5.541	4.675	2.399	1.507	3.004	47.182
Locali di uso generale	2.365	549	513	513	452	53	234	163	4.042
ANNO 1971									
GIORNATE DI PRESENZA	5.983.459	243.545	1.336.376	1.321.678	1.071.340	469.591	443.175	901.342	9.536.062
Al lavoro	2.241.468	—	933.460	925.367	796.013	431.376	248.178	498.224	4.469.165
In ozio	3.741.991	243.545	402.916	396.311	275.327	38.215	194.997	403.118	5.066.897
DISCIPLINA									
Infrazioni	12.479	—	1.761	1.731	1.072	623	192	224	15.536
Punizioni	7.947	—	1.312	1.291	710	450	139	158	10.127
CONDIZIONI IGIENICO-SANITARIE									
Ricoverati in infermeria al 31 dicembre	1.020	—	161	158	138	5	126	84	1.403
CAPIENZA DEGLI STABILIMENTI									
Cubicoli, celle, ecc.	9.809	1.849	2.732	2.632	1.657	434	687	891	16.938
Posti letto disponibili	26.151	7.347	5.516	5.416	4.918	2.306	1.596	3.210	47.142
Locali di uso generale	2.419	542	535	535	533	71	252	314	4.343

PARTE II

ANNO 1971

STATISTICA PROCESSUALE E GIURIDICO-AMMINISTRATIVA (*)

CAP. 1 — PROCEDIMENTI DI COGNIZIONE

Tav. 28 — Movimento dei procedimenti di cognizione in complesso (*a*)

DISTRETTI DI CORTE DI APPELLO	PRIMO GRADO						GRADO DI APPELLO					
	A carico		Esauriti			Pendenti alla fine dell'anno	A carico		Esauriti			Pendenti alla fine dell'anno
	pendenti all'inizio dell'anno	sopravvenuti	con sentenza	senza sentenza	Totale		pendenti all'inizio dell'anno	sopravvenuti	con sentenza	senza sentenza	Totale	
Torino	61.728	48.450	17.070	25.364	42.434	67.744	2.777	2.099	1.806	414	2.220	2.656
Milano	80.711	64.071	24.344	33.482	57.826	86.956	7.469	4.520	3.881	1.054	4.935	7.054
Brescia	21.715	17.013	6.296	9.866	16.162	22.566	1.657	1.273	1.016	180	1.196	1.734
Trento	6.959	6.577	2.957	3.058	6.015	7.521	827	585	492	79	571	841
Venezia	34.723	29.624	10.870	15.680	26.550	37.797	3.267	1.955	1.496	362	1.858	3.364
Trieste	11.290	10.426	4.658	4.982	9.640	12.076	1.047	671	660	112	772	946
Genova	30.927	20.625	7.488	11.302	18.790	32.792	2.631	1.378	1.091	306	1.397	2.612
Bologna	39.249	29.145	11.276	15.964	27.240	41.154	3.553	1.759	1.326	382	1.708	3.604
Firenze	37.742	30.551	12.234	16.780	29.014	39.279	2.502	2.073	1.448	345	1.793	2.782
Perugia	9.965	6.737	2.633	3.570	6.203	10.499	765	481	362	104	466	780
Ancona	22.448	12.396	4.155	5.567	9.722	25.102	1.315	725	478	109	587	1.453
Roma	114.534	62.897	27.006	35.221	63.027	114.404	13.173	5.959	3.735	837	4.572	14.560
L'Aquila	20.007	9.568	3.696	4.708	8.404	21.171	1.493	753	513	88	601	1.645
Campobasso (sez.)	6.485	3.455	1.307	1.379	2.686	7.254	360	224	116	17	163	421
Napoli	104.040	55.715	19.743	26.477	46.220	113.535	11.942	4.767	3.565	637	4.202	12.507
Salerno (sez.)	26.184	10.206	3.002	4.571	7.573	27.817	1.445	649	477	71	548	1.546
Bari	36.993	18.310	7.221	10.163	17.309	37.914	2.289	1.628	1.092	248	1.340	2.577
Lecce	30.763	15.695	5.812	6.980	12.600	33.658	1.862	1.234	757	148	905	2.192
Potenza	12.420	4.931	2.450	1.930	4.380	12.971	1.023	729	521	46	567	1.235
Catanzaro	24.750	8.985	2.657	4.214	6.871	26.864	1.690	667	494	102	596	1.761
Reggio di Cal. (sez.)	9.027	3.285	745	1.233	1.978	10.334	526	314	137	13	150	600
Palermo	32.029	12.814	5.729	5.311	11.040	33.803	2.567	1.690	1.159	173	1.332	2.925
Messina	15.588	7.176	2.924	3.030	5.954	16.810	1.773	876	794	76	870	1.781
Caltanissetta	6.737	3.362	1.665	1.200	2.865	7.234	593	587	282	27	309	871
Catania	35.058	13.920	5.333	7.305	12.638	36.340	3.390	1.575	1.071	184	1.255	3.710
Cagliari	35.693	15.254	8.028	5.395	13.423	37.514	2.212	1.472	731	59	790	3.094
ITALIA	866.785	521.188	202.149	264.695	466.844	921.129	74.209	40.745	29.530	6.173	35.703	79.251

(*) Cfr. « Avvertenze » n. 3. — (*a*) Compresi gli Uffici di conciliazione ed esclusa la Corte di cassazione.

Uffici di conciliazione

Tav. 29 — Movimento dei procedimenti di cognizione

DISTRETTI DI CORTE DI APPELLO	A CARICO		ESAURITI								
			senza sentenza		con sentenza definitiva						TOTALE GENERALE
							modo del giudizio		oggetto del giudizio		
	pendenti all'inizio dell'anno	sopravvenuti	N	per conciliazione	accoglimento	rigetto	in contraddittorio	in contumacia	contratto di locazione di immobili	domande relative a beni mobili	TOTALE
Torino	7.162	7.151	3.188	468	3.356	170	895	2.631	17	3.509	3.526	6.714
Milano	5.350	8.239	4.193	630	3.742	281	934	3.089	28	3.995	4.023	8.216
Brescia	1.070	1.619	875	180	699	39	182	556	8	730	738	1.613
Trento	316	815	397	231	380	17	73	324	14	383	397	794
Venezia	2.128	3.424	1.937	397	1.565	73	326	1.312	18	1.620	1.638	3.575
Trieste	727	2.035	678	192	1.301	66	356	1.011	5	1.362	1.367	2.045
Genova	1.784	2.311	1.230	193	1.176	62	329	909	9	1.229	1.238	2.468
Bologna	2.626	3.468	1.551	216	1.734	70	502	1.302	37	1.767	1.804	3.355
Firenze	2.490	3.126	1.707	71	1.638	69	386	1.321	9	1.698	1.707	3.414
Perugia	512	629	301	32	382	4	54	332	10	376	386	687
Ancona	1.179	924	437	64	502	7	118	391	41	468	509	946
Roma	8.191	4.544	3.489	157	1.400	477	1.191	686	24	1.853	1.877	5.366
L'Aquila	2.549	1.125	637	109	491	23	154	360	16	498	514	1.151
Campobasso (sez.)	560	599	262	82	276	9	55	230	7	278	285	547
Napoli	4.645	2.621	1.775	174	949	84	508	525	53	980	1.033	2.808
Salerno (sez.)	1.523	670	503	81	259	25	112	172	9	275	284	787
Bari	4.651	2.784	1.677	81	1.192	129	399	922	19	1.302	1.321	2.998
Lecce	2.703	1.653	732	220	567	41	224	384	33	575	608	1.340
Potenza	625	433	288	101	173	14	83	104	12	175	187	475
Catanzaro	2.666	1.065	589	171	443	32	163	312	27	448	475	1.064
Reggio di Cal. (sez.)	244	124	79	7	28	8	19	17	2	34	36	115
Palermo	690	297	198	36	131	17	69	79	46	102	148	346
Messina	1.049	433	228	54	137	19	51	105	21	135	156	384
Caltanissetta	550	224	118	16	109	20	71	58	15	114	129	247
Catania	2.517	1.335	774	45	385	92	295	182	15	462	477	1.251
Cagliari	2.168	774	656	206	288	6	108	186	15	279	294	960
ITALIA	**60.675**	**52.422**	**28.509**	**4.214**	**23.303**	**1.854**	**7.657**	**17.500**	**510**	**24.647**	**25.157**	**53.666**

Tav. 30 — Movimento dei procedimenti speciali

DISTRETTI DI CORTE DI APPELLO	PROCEDIMENTI DI INGIUNZIONE						PROCEDIMENTI PER CONVALIDA DI LICENZA O DI SFRATTO					
			Esauriti						Esauriti			
	Pendenti all'inizio dell'anno	Sopravvenuti	con provvedimento		per altri motivi	Totale	Pendenti all'inizio dell'anno	Sopravvenuti	con provvedimento		per altri motivi	Totale
			di accoglimento	di rigetto					di accoglimento	di rigetto		
Torino	146	20.379	20.053	9	326	20.388	12	234	202	7	23	232
Milano	27	80.012	79.873	18	36	79.927	21	56	32	2	30	64
Brescia	15	3.139	3.082	5	35	3.122	17	41	29	—	6	35
Trento	1	2.105	2.095	3	7	2.105	—	3	2	—	1	3
Venezia	56	12.494	12.491	10	8	12.509	5	65	52	—	16	68
Trieste	—	8.354	8.345	2	7	8.354	12	71	64	—	7	71
Genova	—	12.400	12.394	3	1	12.398	13	64	61	—	9	70
Bologna	4	13.023	13.008	1	7	13.016	24	58	55	2	7	64
Firenze	640	9.300	8.869	47	244	9.160	19	50	46	1	16	63
Perugia	—	2.070	1.928	—	4	1.932	4	4	5	—	1	6
Ancona	16	2.550	2.492	1	16	2.509	19	21	23	1	7	31
Roma	565	56.719	57.046	56	77	57.179	15	104	82	6	7	95
L'Aquila	100	3.421	3.475	8	1	3.484	8	48	36	2	13	51
Campobasso (sez.)	—	665	665	—	—	665	2	14	8	—	6	14
Napoli	9	11.618	11.495	12	48	11.555	76	294	230	4	44	278
Salerno (sez.)	347	1.961	1.892	—	13	1.905	37	38	26	1	6	33
Bari	—	7.537	7.530	3	4	7.537	28	125	98	3	22	123
Lecce	38	4.625	4.593	4	43	4.640	19	60	46	3	8	57
Potenza	1	1.365	1.365	—	—	1.365	13	47	37	1	7	45
Catanzaro	124	5.615	5.606	—	39	5.645	15	30	27	—	4	31
Reggio di Cal. (sez.)	—	1.320	1.317	—	3	1.320	—	4	4	—	—	4
Palermo	21	1.833	1.711	—	—	1.711	24	50	32	1	21	54
Messina	4	2.151	2.144	2	1	2.147	11	43	37	—	2	39
Caltanissetta	25	740	723	—	4	727	14	25	15	—	4	19
Catania	386	8.522	7.946	1	532	8.479	41	208	136	—	61	197
Cagliari	156	5.232	5.106	1	—	5.107	13	27	20	—	5	25
ITALIA	**2.681**	**279.150**	**277.244**	**186**	**1.456**	**278.886**	**462**	**1.784**	**1.405**	**34**	**333**	**1.772**

Tav. 31 — Conciliazione secondo il valore

A — IN SEDE CONTENZIOSA

DISTRETTI DI CORTE DI APPELLO	FINO A 2000 LIRE		2.000-5.000		5.000-10.000		10.000-25.000		25.000-50.000 LIRE		TOTALE	
	N	ammontare (*migliaia di lire*)	N	ammontare (*migliaia di lire*)	N	ammontare (*migliaia di lire*)	N	ammontare (*migliaia di lire*)	N	ammontare (*migliaia di lire*)	N	ammontare (*migliaia di lire*)
Torino	10	20	41	169	248	2.132	1.219	25.231	2.008	78.606	3.526	106.158
Milano	5	4	45	170	209	1.686	1.235	22.449	2.529	97.532	4.023	121.840
Brescia	4	7	14	62	42	335	218	4.014	460	19.805	738	24.223
Trento	—	—	25	100	93	762	134	2.625	140	5.587	397	9.074
Venezia	—	—	19	72	92	722	449	7.970	1.078	41.506	1.638	50.270
Trieste	6	10	109	402	135	1.164	467	7.065	650	23.905	1.367	32.546
Genova	4	5	7	26	45	370	259	6.879	923	32.271	1.238	39.551
Bologna	9	15	50	195	122	911	483	8.618	1.140	42.879	1.804	52.618
Firenze	1	1	24	99	86	685	532	9.662	1.064	40.948	1.707	51.395
Perugia	—	—	4	13	44	321	150	2.281	188	6.423	386	9.038
Ancona	4	4	15	59	69	532	179	3.215	242	8.926	509	12.736
Roma	1	1	19	75	70	542	553	10.703	1.234	60.554	1.877	71.875
L'Aquila	1	2	11	61	45	369	179	3.269	278	10.819	514	14.520
Campobasso (sez.)	2	2	12	44	40	338	100	1.869	131	5.045	285	7.298
Napoli	8	14	26	107	87	730	359	6.724	553	20.913	1.033	28.488
Salerno (sez.)	—	—	6	19	62	532	76	1.472	140	4.731	294	6.754
Bari	7	12	46	171	180	1.456	439	7.899	649	24.693	1.321	34.231
Lecce	4	6	35	127	87	724	218	4.067	264	10.035	608	14.959
Potenza	3	6	15	55	30	238	59	1.025	80	3.163	187	4.487
Catanzaro	6	9	17	75	67	536	177	3.310	208	8.105	475	12.035
Reggio di Cal. (sez.)	—	—	—	—	4	36	6	106	26	1.080	36	1.222
Palermo	17	16	4	14	22	175	49	922	56	2.135	148	3.262
Messina	4	7	9	35	15	121	46	826	82	3.238	156	4.227
Caltanissetta	1	2	14	62	18	146	47	906	49	2.029	129	3.145
Catania	2	3	20	79	41	487	136	2.657	278	10.996	477	14.222
Cagliari	5	9	22	92	43	357	100	1.719	124	4.896	294	7.073
ITALIA	**104**	**155**	**609**	**2.383**	**2.001**	**16.406**	**7.869**	**147.483**	**14.574**	**570.820**	**25.157**	**737.247**

B — IN SEDE NON CONTENZIOSA

DISTRETTI DI CORTE DI APPELLO	FINO A 5.000 LIRE		5.000-10.000		10.000-20.000		20.000-50.000		OLTRE 50.000 LIRE		VALORE INDETERMINATO	TOTALE	
	N	ammontare (*migliaia di lire*)	N	ammontare (*migliaia di lire*)	N	ammontare (*migliaia di lire*)	N	ammontare (*migliaia di lire*)	N	ammontare (*migliaia di lire*)	N	N	ammontare (*migliaia di lire*)
Torino	6	28	16	126	42	716	94	3.424	35	3.441	83	276	7.735
Milano	15	56	16	124	60	791	186	6.403	46	4.141	191	514	11.515
Brescia	17	71	37	275	62	975	187	6.318	73	6.380	97	473	13.939
Trento	7	26	22	270	23	351	35	1.315	9	46.406	51	147	48.370
Venezia	7	29	19	122	27	373	65	2.322	48	25.389	139	305	28.236
Trieste	3	11	6	48	9	156	38	1.318	19	7.352	64	139	8.885
Genova	—	—	2	18	4	52	9	275	3	1.397	6	24	1.742
Bologna	3	10	3	19	10	149	15	514	5	952	14	50	1.644
Firenze	—	—	1	10	9	112	18	605	3	999	2	33	1.726
Perugia	2	8	—	—	—	—	6	199	—	—	—	8	207
Ancona	—	—	4	31	3	45	9	315	2	135	—	18	526
Roma	5	16	9	55	17	329	21	728	4	599	25	81	1.727
L'Aquila	—	—	8	72	12	157	12	592	6	129	—	38	950
Campobasso (sez.)	1	3	1	8	2	24	1	27	—	—	—	5	62
Napoli	1	3	7	59	22	453	3	101	1	1.269	3	37	1.885
Salerno (sez.)	4	12	6	43	4	70	10	340	—	—	1	25	465
Bari	—	—	2	12	3	51	12	355	2	137	—	19	555
Lecce	3	8	7	56	6	107	5	182	—	—	—	21	353
Potenza	10	39	15	92	5	56	3	89	—	—	—	33	276
Catanzaro	1	5	4	29	7	124	9	284	2	99	—	23	541
Reggio di Cal (sez.)	—	—	—	—	—	—	—	—	—	—	—	—	—
Palermo	1	3	—	—	—	—	1	36	—	—	2	4	39
Messina	1	4	10	93	4	66	9	346	1	1.000	—	25	1.509
Caltanissetta	—	—	—	—	—	—	—	—	—	—	—	—	—
Catania	—	—	—	—	—	—	2	66	1	61	2	5	127
Cagliari	3	13	8	68	13	179	7	225	7	1.265	—	38	1.750
ITALIA	**90**	**345**	**203**	**1.631**	**344**	**5.336**	**757**	**26.379**	**267**	**101.073**	**680**	**2.341**	**134.764**

Preture, Tribunali e Corti di appello

Tav. 32 — Movimento dei procedimenti di cognizione

DISTRETTI DI CORTE DI APPELLO	PRETURE			TRIBUNALI			CORTI DI APPELLO		
	Sopravvenuti	Esauriti	Pendenti a fine anno	Sopravvenuti	Esauriti	Pendenti a fine anno	Sopravvenuti	Esauriti	Pendenti a fine anno
PRIMO GRADO									
Torino	27.390	22.674	34.185	13.881	13.020	25.936	28	26	24
Milano	33.815	28.861	37.137	21.966	20.713	44.331	91	36	115
Brescia	8.232	6.112	9.435	7.149	6.422	12.043	13	15	12
Trento	3.226	3.008	3.023	2.526	2.203	4.147	10	10	14
Venezia	15.130	13.407	15.084	11.045	9.559	20.008	25	9	28
Trieste	5.102	4.570	5.646	3.262	3.003	5.681	27	22	30
Genova	10.123	9.429	13.120	8.146	6.863	17.992	45	30	53
Bologna	15.704	12.244	15.779	11.949	11.524	23.321	24	17	15
Firenze	13.538	13.586	14.840	13.875	12.003	22.228	12	11	9
Perugia	2.659	2.790	3.563	3.442	2.723	6.476	7	5	6
Ancona	4.657	3.866	6.272	6.805	4.907	15.684	10	3	9
Roma	30.206	30.300	37.607	27.798	27.106	68.504	349	255	924
L'Aquila	4.347	4.097	6.002	4.090	3.154	10.637	6	2	9
Campobasso (sez.)	1.167	1.022	2.389	1.689	1.117	4.253	—	—	—
Napoli	26.981	21.639	49.679	26.079	21.752	59.358	34	21	40
Salerno (sez.)	4.070	3.202	9.605	5.466	3.482	16.806	—	2	—
Bari	8.495	7.515	15.453	7.019	6.856	18.010	12	20	14
Lecce	6.672	5.810	12.626	7.359	5.638	18.016	11	12	—
Potenza	1.639	1.404	4.080	2.856	2.497	8.307	3	4	1
Catanzaro	4.994	3.786	14.474	2.923	2.019	9.726	2	2	—
Reggio di Cal. (sez.)	1.227	1.017	4.040	1.834	845	6.041	—	1	
Palermo	8.252	4.011	10.529	7.216	6.656	22.562	49	27	72
Messina	2.587	2.410	4.243	4.204	3.154	11.467	2	6	2
Caltanissetta	1.136	969	2.405	1.997	1.644	4.299	5	5	3
Catania	6.189	5.514	13.209	6.396	5.868	19.900	—	5	
Cagliari	4.566	3.881	11.813	9.910	8.578	23.715	4	4	4
ITALIA	247.154	219.324	360.836	220.882	193.306	499.478	730	548	1.384
GRADO DI APPELLO									
Torino	22	15	32	659	666	599	1.418	1.539	2.024
Milano	52	39	60	1.258	1.430	1.376	3.210	3.466	5.618
Brescia	6	8	14	358	317	365	909	871	1.355
Trento	5	6	5	200	145	358	380	420	478
Venezia	18	4	14	666	577	1.084	1.271	1.277	2.266
Trieste	2	8	2	210	218	128	459	546	808
Genova	24	19	21	388	320	917	966	1.058	1.674
Bologna	14	19	31	467	440	804	1.278	1.249	2.769
Firenze	31	16	21	535	422	495	1.507	1.355	2.266
Perugia	4	3	7	144	131	378	333	332	395
Ancona	2	3	4	192	117	412	531	467	1.037
Roma	49	41	36	1.321	1.263	2.936	4.579	3.268	11.588
L'Aquila	11	8	34	253	205	611	489	388	1.000
Campobasso (sez.)	5	2	15	68	46	133	151	115	273
Napoli	33	32	75	1.042	1.062	3.291	3.692	3.105	9.141
Salerno (sez.)	4	7	25	170	129	427	475	412	1.094
Bari	52	36	100	460	398	718	1.116	906	1.759
Lecce	27	22	40	352	268	510	855	615	1.633
Potenza	3	3	15	92	45	230	634	519	990
Catanzaro	24	41	75	219	150	599	424	405	1.087
Reggio di Cal. (sez.)	2	—	5	40	33	107	172	117	488
Palermo	12	6	20	308	296	1.064	1.370	1.028	1.841
Messina	10	6	18	152	191	182	715	673	1.581
Caltanissetta	10	5	9	117	67	358	460	237	504
Catania	23	34	68	471	355	948	1.081	866	2.699
Cagliari	25	6	52	273	147	1.091	1.376	637	1.951
ITALIA	468	391	803	10.426	9.438	20.131	29.851	25.874	58.317

Tav. 33 — Procedimenti di cognizione esauriti, secondo i motivi di esaurimento

DISTRETTI DI CORTE DI APPELLO	PRIMO GRADO											
	SENZA SENTENZA							CON SENTENZA DEFINITIVA				TOTALE GENERALE
	Cancellazione dal ruolo	Estinzione					Totale	Accoglimento	Rigetto		Totale	
		mancata comparizione alla prima udienza	conciliazione in udienza o dinanzi al consulente tecnico	rinuncia agli atti del giudizio	inattività delle parti	rimessione ad altra autorità			della domanda attrice	per incompetenza, improcedibilità, ecc.		
PRETURE												
Torino	12.489	219	172	103	210	146	13.339	6.066	1.108	163	9.336	22.674
Milano	14.906	93	404	178	172	493	16.206	10.507	1.886	263	12.656	28.861
Brescia	4.408	12	139	119	30	101	4.809	2.797	470	36	3.303	8.112
Trento	1.159	10	15	81	66	52	1.403	1.326	172	107	1.605	3.008
Venezia	5.946	53	89	676	240	171	7.175	5.360	754	118	6.232	13.407
Trieste	1.804	34	53	64	373	37	2.365	1.966	202	37	2.205	4.570
Genova	5.261	14	168	54	104	151	5.752	3.097	486	94	3.677	9.429
Bologna	5.516	51	43	59	450	201	6.320	5.286	633	105	6.024	12.344
Firenze	6.559	5	125	87	243	163	7.181	5.508	771	126	6.405	13.586
Perugia	1.366	1	19	15	20	22	1.393	1.167	195	35	1.397	2.790
Ancona	2.027	15	65	15	28	34	2.184	1.457	167	58	1.682	3.866
Roma	13.431	48	316	123	1.854	572	16.344	11.358	2.381	517	14.256	30.300
L'Aquila	2.087	48	22	18	192	35	2.402	1.380	273	42	1.695	4.097
Campobasso (sez.)	540	8	14	1	60	15	638	322	57	5	384	1.022
Napoli	12.113	83	1.071	96	339	205	18.907	6.028	1.362	342	7.732	21.639
Salerno (sez.)	1.944	12	64	25	228	78	2.251	750	235	66	1.051	3.302
Bari	2.630	47	74	71	1.596	64	4.502	2.419	503	91	3.013	7.515
Lecce	2.629	11	24	215	331	90	3.302	1.996	406	106	2.508	5.810
Potenza	778	2	22	10	80	8	900	386	102	16	504	1.404
Catanzaro	1.728	6	38	332	226	51	2.370	1.213	172	31	1.416	3.786
Reggio di Calabria (sez.)	668	2	7	—	39	2	718	238	52	9	299	1.017
Palermo	1.864	5	71	40	253	67	2.300	1.259	382	70	1.711	4.011
Messina	1.185	3	17	65	48	30	1.348	853	156	53	1.062	2.410
Caltanissetta	443	—	14	25	12	9	503	343	95	28	466	969
Catania	2.475	67	95	104	377	144	3.262	1.542	608	102	2.252	5.514
Cagliari	1.973	6	46	29	130	34	2.228	1.345	220	38	1.653	3.881
ITALIA	107.482	853	3.187	2.605	7.733	2.953	124.813	77.968	13.898	2.658	94.524	219.324
TRIBUNALI												
Torino	7.783	83	164	447	356	1	8.834	3.298	837	51	4.186	13.020
Milano	11.090	93	554	502	786	47	13.072	5.256	2.117	265	7.641	20.713
Brescia	3.812	27	149	87	161	4	4.180	1.634	538	73	2.242	6.422
Trento	865	21	32	87	244	4	1.253	677	229	44	950	2.203
Venezia	4.929	178	526	892	38	2	6.565	2.071	868	55	2.994	9.559
Trieste	1.336	69	258	282	33	3	1.981	795	254	23	1.072	3.003
Genova	3.431	99	248	321	218	10	4.327	1.823	659	64	2.546	6.863
Bologna	7.343	129	232	154	221	10	8.089	2.427	906	102	3.435	11.524
Firenze	7.521	11	148	125	61	10	7.891	2.896	1.166	50	4.112	12.003
Perugia	1.592	1	24	34	224	—	1.875	509	318	21	848	2.723
Ancona	2.270	27	151	81	412	5	2.946	1.252	656	23	1.961	4.907
Roma	14.321	30	383	343	481	18	15.546	7.080	4.071	409	11.560	27.106
L'Aquila	1.521	19	46	60	23	—	1.669	1.018	424	33	1.485	3.154
Campobasso (sez.)	356	11	11	6	9	36	429	533	150	5	688	1.117
Napoli	9.217	15	629	287	620	23	10.791	6.980	3.714	267	10.961	21.752
Salerno (sez.)	1.702	19	61	31	3	1	1.817	1.000	604	61	1.665	3.482
Bari	2.346	200	101	137	1.199	1	3.984	2.033	757	82	2.872	6.856
Lecce	1.151	241	21	177	1.345	17	2.952	1.612	1.044	30	2.686	5.638
Potenza	647	11	34	4	44	1	741	986	755	15	1.756	2.497
Catanzaro	1.057	23	19	75	34	47	1.255	541	194	29	764	2.019
Reggio di Cal. (sez.)	422	5	2	4	2	—	435	225	175	10	410	845
Palermo	2.378	25	60	43	301	2	2.809	2.196	1.564	87	3.847	6.656
Messina	1.350	40	14	20	29	1	1.454	1.156	504	40	1.700	3.154
Caltanissetta	509	3	23	38	1	1	575	726	321	19	1.069	1.644
Catania	2.945	115	93	90	22	2	3.267	1.451	1.068	82	2.601	5.868
Cagliari	2.102	16	268	38	69	5	2.501	4.347	1.711	19	6.077	8.578
ITALIA	93.996	1.511	4.246	4.295	6.875	255	111.178	54.522	25.644	1.962	82.128	193.306

Segue Tav. 33 — Procedimenti di cognizione esauriti, secondo i motivi di esaurimento

PRIMO GRADO

DISTRETTI DI CORTE DI APPELLO	SENZA SENTENZA							CON SENTENZA DEFINITIVA				TOTALE GENERALE
		Estinzione							Rigetto			
	Cancellazione dal ruolo	mancata comparizione alla prima udienza	conciliazione in udienza o dinanzi al consulente tecnico	rinuncia agli atti del giudizio	inattività delle parti	rimessione ad altra autorità	Totale	Accoglimento	della domanda attrice	per incompetenza, improcedibilità, ecc.	Totale	
CORTI DI APPELLO												
Torino	4	—	—	—	—	—	4	15	7	—	22	26
Milano	11	—	—	1	—	—	12	15	6	3	24	36
Brescia	2	—	—	—	—	—	2	8	5	—	13	15
Trento	5	—	—	—	—	—	5	2	2	1	5	10
Venezia	3	—	—	—	—	—	3	4	1	1	6	9
Trieste	8	—	—	—	—	—	8	13	—	1	14	22
Genova	3	—	—	—	—	—	3	21	3	3	27	30
Bologna	4	—		—	—	—	4	8	2	3	13	17
Firenze	1	—	—	—	—	—	1	7	2	1	10	11
Perugia	1	—	—	—	—	—	1	—	2	—	2	3
Ancona	—	—	—	—	—	—	—	1	1	1	3	3
Roma	140	—	—	2	—	—	142	59	41	13	113	255
L'Aquila	—	—	—	—	—	—	—	—	1	1	2	2
Campobasso (sez.)	—	—	—	—	—	—	—	—	—	—	—	—
Napoli	4	—	—	—	—	—	4	12	2	3	17	21
Salerno (sez.)	—	—	—	—	—	—	—	2	—	—	2	2
Bari	5	—	—	—	—	—	5	8	5	2	15	20
Lecce	2	—	—	—	—	—	2	7	1	2	10	12
Potenza	1	—	—	—	—	—	1	1	2	—	3	4
Catanzaro	—	—	—	—	—	—	—	—	1	1	2	2
Reggio di Calabria (sez.)	1	—	—	—	—	—	1	—	—	—	—	1
Palermo	4	—	—	—	—	—	4	9	10	4	23	27
Messina	—	—	—	—	—	—	—	2	2	2	6	6
Caltanissetta	3	—	—	1	—	—	4	1	—	—	1	5
Catania	2	—	—	—	—	—	2	3	—	—	3	5
Cagliari	—	—	—	—	—	—	—	1	3	—	4	4
ITALIA	**204**	—	—	**4**	—	—	**208**	**199**	**99**	**42**	**340**	**548**
TOTALE												
Torino	20.276	302	336	550	566	146	22.176	11.378	1.952	214	13.544	35.720
Milano	26.007	185	958	681	958	500	29.289	15.778	4.009	534	20.321	49.610
Brescia	8.222	39	288	206	131	105	8.991	4.439	1.010	109	5.558	14.549
Trento	2.029	31	47	168	330	56	2.661	2.005	463	152	2.560	5.221
Venezia	10.878	231	615	1.568	278	173	13.743	7.435	1.623	174	9.232	22.975
Trieste	3.148	103	311	296	406	40	4.304	2.774	456	61	3.291	7.595
Genova	8.685	113	416	375	322	161	10.072	4.941	1.148	161	6.250	16.322
Bologna	12.863	180	275	213	671	211	14.413	7.721	1.541	210	9.472	23.885
Firenze	14.091	16	268	222	304	172	15.073	8.411	1.939	177	10.527	25.600
Perugia	2.899	2	43	49	254	22	3.269	1.676	515	56	2.247	5.516
Ancona	4.297	42	216	96	440	39	5.130	2.710	854	82	3.646	8.776
Roma	27.592	78	699	438	2.335	590	31.732	18.497	6.493	939	25.929	57.661
L'Aquila	3.608	67	68	78	215	35	4.071	2.398	708	76	3.182	7.253
Campobasso (sez.)	896	19	25	7	69	51	1.067	855	207	10	1.072	2.139
Napoli	21.334	98	1.700	383	959	228	24.702	13.020	5.078	612	18.710	43.412
Salerno (sez.)	3.546	31	125	56	231	79	4.068	1.752	839	127	2.718	6.786
Bari	4.981	247	175	208	2.795	85	8.491	4.460	1.265	175	5.900	14.391
Lecce	3.782	252	45	392	1.678	107	6.256	3.615	1.451	138	5.204	11.460
Potenza	1.426	13	56	14	124	9	1.642	1.373	859	31	2.263	3.905
Catanzaro	2.785	28	57	397	260	98	3.625	1.754	367	61	2.182	5.807
Reggio di Calabria (sez.)	1.091	7	9	4	41	2	1.154	463	227	19	709	1.863
Palermo	4.246	30	131	83	554	69	5.113	3.464	1.956	161	5.581	10.694
Messina	2.538	43	31	85	77	31	2.802	2.011	662	95	2.768	5.570
Caltanissetta	955	3	37	64	13	10	1.082	1.070	419	47	1.536	2.618
Catania	5.422	182	188	194	399	146	6.531	2.996	1.676	184	4.856	11.387
Cagliari	4.075	22	314	77	198	43	4.729	5.693	1.984	57	7.734	12.463
ITALIA	**201.689**	**2.364**	**7.433**	**6.904**	**14.608**	**3.208**	**236.106**	**132.689**	**39.641**	**4.662**	**176.992**	**413.178**

Segue Tav. 33 — Procedimenti di cognizione esauriti, secondo i motivi di esaurimento

GRADO DI APPELLO

DISTRETTI DI CORTE DI APPELLO	SENZA SENTENZA								CON SENTENZA DEFINITIVA				TOTALE GENERALE
			Estinzione							Rigetto			
	Inammissibilità o improcedibilità dell'appello	Cancellazione dal ruolo	mancata comparizione alla prima udienza	conciliazione in udienza o dinanzi al consulente tecnico	rinuncia agli atti del giudizio	inattività delle parti	rimessione ad altra autorità	Totale	Accoglimento	della domanda attrice	per incompetenza, improcedibilità, ecc.	Totale	
PRETURE													
Torino	—	2	—	—	—	—	—	2	9	3	1	13	15
Milano	1	6	2	—	—	2	—	11	17	9	2	28	39
Brescia	—	2	—	1	1	—	—	4	—	4	—	4	8
Trento	—	2	—	—	—	—	—	2	3	1	—	4	6
Venezia	—	2	—	—	—	—	—	2	—	2	—	2	4
Trieste	—	3	—	—	—	—	—	3	2	3	—	5	8
Genova	2	3	—	—	—	—	—	5	7	7	—	14	19
Bologna	2	13	—	—	—	—	—	15	3	1	—	4	19
Firenze	—	7	—	—	—	—	—	7	3	6	—	9	16
Perugia	—	1	—	—	—	—	—	1	1	—	1	2	3
Ancona	—	2	—	—	—	—	—	2	—	1	—	1	3
Roma	7	8	—	—	—	—	—	15	9	13	4	26	41
L'Aquila	—	3	—	—	—	—	—	3	3	2	—	5	8
Campobasso (sez.)	—	—	—	—	—	—	—	—	2	—	—	2	2
Napoli	1	12	—	—	—	1	—	14	12	4	2	18	32
Salerno (sez.)	1	3	—	—	—	—	—	4	1	2	—	3	7
Bari	1	8	—	—	—	2	—	11	12	11	2	25	36
Lecce	—	8	—	—	—	4	—	12	3	7	—	10	22
Potenza	—	1	—	—	—	1	—	2	1	—	—	1	3
Catanzaro	1	30	—	—	2	1	—	34	4	3	—	7	41
Reggio di Cal. (sez.)	—	—	—	—	—	—	—	—	—	—	—	—	—
Palermo	—	3	—	1	—	2	—	6	2	—	—	2	8
Messina	—	1	—	—	—	—	—	1	1	4	—	5	6
Caltanissetta	—	1	—	—	—	—	—	1	1	3	—	4	5
Catania	4	16	—	—	—	1	—	21	6	6	1	13	34
Cagliari	—	1	—	—	—	—	—	1	1	3	1	5	6
ITALIA	**20**	**138**	**2**	**2**	**3**	**14**	—	**179**	**103**	**95**	**14**	**212**	**391**
TRIBUNALI													
Torino	4	83	—	—	3	7	—	97	216	325	28	569	666
Milano	21	186	—	—	6	44	—	257	480	620	73	1.173	1.430
Brescia	—	35	—	1	2	4	—	42	100	150	25	275	317
Trento	—	2	—	—	—	—	—	2	52	89	2	143	145
Venezia	14	89	2	3	9	2	2	121	182	259	15	456	577
Trieste	5	25	—	—	2	2	—	34	81	95	8	184	218
Genova	2	17	—	3	—	5	—	27	137	149	7	293	320
Bologna	5	52	—	1	—	8	—	66	136	223	15	374	440
Firenze	14	59	1	1	1	1	—	77	143	188	14	345	422
Perugia	—	27	—	—	—	1	—	28	85	54	14	103	131
Ancona	4	15	—	1	—	2	1	23	54	59	1	94	117
Roma	45	129	—	2	5	2	1	184	448	521	110	1.079	1.263
L'Aquila	4	27	—	—	—	—	—	31	76	93	5	174	205
Campobasso (sez.)	—	5	—	—	—	—	1	6	12	25	3	40	46
Napoli	16	95	—	8	1	12	—	132	417	462	51	930	1.062
Salerno (sez.)	1	22	—	—	—	—	—	23	50	54	2	106	129
Bari	11	25	—	—	—	10	—	46	147	188	17	352	398
Lecce	10	10	1	—	4	14	—	39	84	134	11	229	268
Potenza	3	3	—	—	1	1	—	8	12	24	1	37	45
Catanzaro	2	12	—	—	—	—	—	14	58	71	11	136	150
Reggio di Cal. (sez.)	—	2	—	—	—	—	—	2	2	22	7	31	33
Palermo	4	51	—	1	—	2	—	58	69	123	46	238	296
Messina	—	8	—	—	1	—	—	9	82	91	9	182	191
Caltanissetta	—	9	—	—	1	—	—	10	28	26	3	57	67
Catania	14	31	—	—	—	1	—	46	103	167	39	309	355
Cagliari	1	22	—	1	—	—	—	24	50	68	5	123	147
ITALIA	**180**	**1.041**	**4**	**22**	**36**	**118**	**5**	**1.406**	**3.230**	**4.280**	**522**	**8.032**	**9.438**

Segue Tav. 33 — Procedimenti di cognizione esauriti, secondo i motivi di esaurimento

GRADO DI APPELLO

DISTRETTI DI CORTE DI APPELLO	SENZA SENTENZA								CON SENTENZA DEFINITIVA				TOTALE GENERALE
			Estinzione							Rigetto			
	Inammissibilità o improcedibilità dell'appello	Cancellazione dal ruolo	mancata comparizione alla prima udienza	conciliazione in udienza o dinanzi al consulente tecnico	rinuncia agli atti del giudizio	inattività delle parti	rimessione ad altra autorità	Totale	Accoglimento	della domanda attrice	per incompetenza, improcedibilità, ecc.	Totale	
CORTI DI APPELLO													
Torino	35	222	—	3	15	35	5	315	514	671	39	1.224	1.539
Milano	46	608	1	37	36	58	—	786	1.017	1.561	102	2.680	3.466
Brescia	9	119	—	1	4	1	—	134	300	431	6	737	871
Trento	6	56	—	4	3	6	—	75	158	176	11	345	420
Venezia	31	160	4	5	17	20	2	239	338	673	27	1.038	1.277
Trieste	8	60	—	1	5	1	—	75	176	275	20	471	546
Genova	9	240	—	10	5	10	—	274	341	420	23	784	1.058
Bologna	14	261	1	7	10	8	—	301	421	482	45	948	1.249
Firenze	25	234	—	1	9	2	—	261	490	570	44	1.094	1.355
Perugia	5	62	—	1	1	6	—	75	107	143	7	257	332
Ancona	11	62	—	4	2	4	—	84	181	185	17	383	467
Roma	102	471	1	29	14	21	—	638	1.170	1.304	156	2.630	3.268
L'Aquila	13	37	1	1	2	—	—	54	145	173	16	334	388
Campobasso (sez.)	—	11	—	—	—	—	—	11	29	73	2	104	115
Napoli	47	356	—	22	15	49	2	491	1.098	1.425	94	2.617	3.108
Salerno (sez.)	2	41	—	—	1	—	—	44	139	217	12	368	412
Bari	55	130	1	2	6	26	1	191	365	320	30	715	906
Lecce	29	51	—	1	1	15	—	97	214	292	12	518	615
Potenza	3	32	—	—	1	—	—	36	225	252	6	483	519
Catanzaro	7	36	—	1	2	8	—	54	148	185	18	351	405
Reggio di Cal. (sez.)	—	10	—	—	1	—	—	11	35	70	1	106	117
Palermo	16	53	—	4	6	29	—	109	445	449	29	919	1.028
Messina	8	49	—	5	2	2	—	66	329	251	27	607	673
Caltanissetta	2	14	—	—	—	—	—	16	76	136	9	221	237
Catania	14	67	—	1	5	10	—	117	376	331	42	749	866
Cagliari	3	25	—	4	2	—	—	34	336	251	16	603	637
ITALIA	**472**	**3.478**	**9**	**144**	**165**	**310**	**10**	**4.588**	**9.163**	**11.312**	**811**	**21.286**	**25.874**
TOTALE													
Torino	39	307	—	3	13	42	5	414	739	999	68	1.806	2.220
Milano	68	800	3	37	42	104	—	1.054	1.514	2.190	177	3.881	4.935
Brescia	9	156	—	3	7	5	—	180	400	585	31	1.016	1.196
Trento	6	60	—	4	3	6	—	79	213	266	13	492	571
Venezia	45	251	6	8	26	22	4	362	520	934	42	1.496	1.858
Trieste	13	92	—	1	7	3	—	116	259	373	28	660	776
Genova	13	260	—	13	5	15	—	306	485	576	30	1.091	1.397
Bologna	21	326	1	8	10	16	—	382	560	706	60	1.326	1.708
Firenze	39	290	1	2	10	3	—	345	626	764	58	1.449	1.793
Perugia	5	90	—	1	1	7	—	104	143	197	22	362	466
Ancona	15	80	—	5	2	6	1	109	215	245	18	478	587
Roma	154	608	1	31	19	23	1	837	1.627	1.838	270	3.735	4.572
L'Aquila	17	67	1	1	2	—	—	88	224	268	21	513	601
Campobasso (sez.)	—	16	—	—	—	—	1	17	43	98	5	146	163
Napoli	64	463	—	30	16	62	2	637	1.527	1.891	147	3.565	4.202
Salerno (sez.)	4	66	—	—	1	—	—	71	190	273	14	477	548
Bari	37	163	1	2	6	38	1	248	524	519	49	1.092	1.340
Lecce	39	69	1	1	5	33	—	148	301	433	23	757	905
Potenza	6	36	—	—	2	2	—	46	238	276	7	521	567
Catanzaro	10	78	—	1	4	9	—	102	206	259	29	494	596
Reggio di Cal. (sez.)	—	12	—	—	1	—	—	13	37	92	8	137	150
Palermo	22	107	—	6	6	32	—	173	516	568	75	1.159	1.332
Messina	8	58	—	5	3	2	—	76	412	346	36	794	870
Caltanissetta	2	24	—	—	1	—	—	27	105	165	12	282	309
Catania	32	134	—	1	5	12	—	184	485	504	82	1.071	1.255
Cagliari	4	48	—	5	2	—	—	59	387	322	22	731	790
ITALIA	**672**	**4.657**	**15**	**168**	**204**	**442**	**15**	**6.173**	**12.496**	**15.687**	**1.347**	**29.530**	**35.703**

Tav. 34 — Gratuito patrocinio - Lavoro delle commissioni

A — PRESSO I TRIBUNALI (*a*)

DISTRETTI DI CORTE DI APPELLO	DOMANDE A CARICO	DOMANDE ESAURITE					
		Accoglimento		Rigetto		Abbandono	
	N	N	Per giudizi di competenza dei Tribunali	N	Per giudizi di competenza dei Tribunali	N	Per giudizi di competenza dei Tribunali	Totale
Torino	316	223	223	34	34	14	14	271
Milano	490	328	328	54	54	39	39	421
Brescia	175	118	118	26	26	8	8	152
Trento	109	73	73	16	16	5	5	94
Venezia	289	178	178	35	34	10	10	223
Trieste	477	358	322	28	**25**	13	13	376
Genova	378	276	271	36	35	11	11	323
Bologna	250	144	136	41	40	12	12	197
Firenze	207	207	152	21	21	11	11	184
Perugia	26	26	21	—	—	1	1	22
Ancona	56	29	29	7	7	5	5	41
Roma	283	265	174	40	38	12	11	226
L'Aquila	90	90	51	11	11	1	1	63
Campobasso (sez.)	10	10	4	1	1	—	—	5
Napoli	199	199	85	34	34	8	8	127
Salerno (sez.)	35	35	15	2	2	2	2	19
Bari	141	141	110	13	13	4	4	127
Lecce	61	61	41	4	4	4	4	49
Potenza	40	40	21	6	6	6	6	33
Catanzaro	114	114	42	5	5	3	3	50
Reggio di Cal. (sez.)	5	5	2	1	1	—	—	3
Palermo	130	130	71	15	15	8	8	94
Messina	62	62	30	11	11	2	2	43
Caltanissetta	23	23	10	1	1	—	—	11
Catania	95	95	65	9	9	4	4	78
Cagliari	141	136	107	—	—	3	3	114
ITALIA	**4.280**	**2.709**	**2.600**	**451**	**443**	**186**	**185**	**3.346**

B — PRESSO LE CORTI DI APPELLO

DISTRETTI DI CORTE DI APPELLO	RECLAMI CONTRO PROVVEDIMENTI DELLE COMMISSIONI PRESSO I TRIBUNALI					DOMANDE DI AMMISSIONE AL GRATUITO PATROCINIO (*b*)							
		Esauriti					Esaurite						
							accoglimento		rigetto		abbandono		
	A carico	accoglimento	rigetto	abbandono	Totale	A carico	N	per giudizi di competenza della Corte	N	per giudizi di competenza della Corte	N	per giudizi di competenza della Corte	Totale
Torino	4	—	4	—	4	8	5	5	3	3	—	—	8
Milano	9	4	4	—	8	16	10	10	3	3	1	—	14
Brescia	3	—	2	—	2	3	2	2	1	1	—	—	3
Trento	—	—	—	—	—	3	1	1	2	1	—	—	3
Venezia	—	—	—	—	—	16	9	9	6	6	—	—	15
Trieste	13	10	2	—	12	6	5	5	1	1	—	—	6
Genova	1	1	—	—	1	23	10	10	9	**9**	2	**2**	21
Bologna	8	5	3	—	8	6	4	4	1	1	—	—	5
Firenze	3	—	1	—	1	5	5	5	—	—	—	—	5
Perugia	—	—	—	—	—	6	4	4	—	—	—	—	4
Ancona	—	—	—	—	—	—	—	—	—	—	—	—	—
Roma	19	4	4	1	9	12	4	4	4	4	2	2	10
L'Aquila	—	—	—	—	—	4	1	1	—	—	—	—	1
Campobasso (sez.)	—	—	—	—	—	—	—	—	—	—	—	—	—
Napoli	7	2	5	—	7	14	6	8	6	6	—	—	14
Salerno (sez.)	—	—	—	—	—	—	—	—	—	—	—	—	—
Bari	—	—	—	—	—	7	3	3	1	1	2	2	6
Lecce	—	—	—	—	—	—	—	—	—	—	—	—	—
Potenza	—	—	—	—	—	—	—	—	—	—	—	—	—
Catanzaro	—	—	—	—	—	—	—	—	—	—	—	—	—
Reggio di Cal. (sez.)	—	—	—	—	—	—	—	—	—	—	—	—	—
Palermo	2	—	—	—	—	3	1	1	1	1	—	—	2
Messina	1	—	—	—	—	5	2	2	—	—	—	—	2
Caltanissetta	—	—	—	—	—	11	10	10	—	—	—	—	10
Catania	—	—	—	—	—	1	1	1	—	—	—	—	1
Cagliari	—	—	—	—	—	—	—	—	—	—	—	—	—
ITALIA	**70**	**26**	**25**	**1**	**52**	**149**	**85**	**85**	**38**	**37**	**7**	**6**	**130**

(*a*) Per giudizi di competenza degli Uffici di conciliazione, Preture, Tribunali e altre autorità. — (*b*) Per giudizi di competenza delle Corti di appello e altre autorità.

Corte di Cassazione

Tav. 35 — Movimento e modalità di esaurimento dei procedimenti ordinari secondo i distretti di Corte di appello in cui furono emesse le sentenze impugnate con ricorso in Cassazione

DISTRETTI DI CORTE DI APPELLO	PROCED. A CARICO		PROCEDIMENTI ESAURITI									
			Con sentenza che pronunciò sul merito				Con sentenza che non pronunciò sul merito					
			Sezioni semplici		Sezioni unite		Sezioni semplici		Sezioni unite		Senza sentenza	Totale
			Esito		Esito							
	Pendenti all'inizio dell'anno	Sopravvenuti	rigetto	cassazione	rigetto	cassazione	per improcedibilità	per inammissibilità	per improcedibilità	per inammissibilità		
Torino	803	310	165	67	4	3	—	14	—	1	26	280
Milano	1.622	699	300	126	19	3	5	15	—	—	56	524
Brescia	367	133	53	17	2	2	1	2	—	2	13	92
Trento	231	93	37	23	1	—	1	3	—	1	11	77
Venezia	624	217	101	48	2	1	2	13	—	3	26	196
Trieste	258	133	55	25	—	—	1	2	—	—	7	90
Genova	591	239	92	49	6	5	2	8	—	—	28	192
Bologna	679	223	160	53	3	2	—	11	—	—	25	254
Firenze	713	243	160	53	13	5	2	13	—	—	26	272
Perugia	176	67	36	13	1	—	—	1	—	—	14	65
Ancona	175	88	25	29	1	1	1	2	—	—	4	63
Roma	2.097	795	386	201	54	27	2	39	1	12	107	829
L'Aquila	278	87	40	26	3	—	—	7	—	—	9	85
Campobasso (sez.)	5	12	1	—	—	—	—	—	—	—	—	1
Napoli	1.293	500	221	96	10	11	—	25	—	1	45	409
Salerno (sez.)	29	40	6	1	—	2	—	1	—	—	1	11
Bari	475	138	76	47	—	2	—	8	—	—	15	148
Lecce	311	74	40	25	1	3	—	6	—	1	8	84
Potenza	174	102	25	29	1	—	—	2	—	—	5	62
Catanzaro	319	91	40	23	7	4	—	3	—	2	6	85
Reggio di Cal. (sez.)	51	29	16	9	—	—	—	1	—	—	2	29
Palermo	517	181	93	52	10	3	1	10	—	—	13	183
Messina	350	144	50	28	4	3	1	8	—	—	6	100
Caltanissetta	85	38	19	9	—	—	—	—	—	—	1	29
Catania	427	158	76	41	7	1	2	4	—	—	20	151
Cagliari	155	63	27	21	3	1	1	3	—	—	3	59
ITALIA	12.785	4.896	2.300	1.111	155	79	22	201	1	24	477	4.370

Tav. 36 — Procedimenti esauriti secondo le Autorità giudiziarie le cui sentenze furono impugnate con ricorso in Cassazione

AUTORITÀ GIUDIZIARIE	Con sentenza che non pronunciò sul merito del ricorso			Con sentenza che pronunciò sul merito del ricorso				Senza sentenza	Totale
					cassazione				
	per inammissibilità	per improcedibilità	Totale	rigetto	con rinvio	senza rinvio	Totale		
INNANZI ALLE SEZIONI SEMPLICI	201	22	223	2.300	1.027	84	3.411	447	4.081
Corti di appello	142	16	158	1.966	796	55	2.817	365	3.340
Tribunali	50	3	53	283	147	9	439	51	543
Preture	5	2	7	19	19	5	43	6	56
Conciliazioni	1	—	1	—	2	2	4	2	7
Giurisdizioni speciali	3	1	4	32	63	13	108	23	135
Collegi arbitrali	—	—	—	—	—	—	—	—	—
INNANZI ALLE SEZIONI UNITE	24	1	25	155	60	19	234	30	289
Corti di appello	11	—	11	117	41	13	171	7	189
Tribunali	3	—	3	3	2	—	5	6	14
Preture	—	—	—	—	—	—	—	4	4
Conciliazioni	—	—	—	—	—	—	—	—	—
Giurisdizioni speciali	10	1	11	35	17	6	58	13	82
Collegi arbitrali	—	—	—	—	—	—	—	—	—
TOTALE GENERALE	225	23	248	2.455	1.087	103	3.645	477	4.370

Tav. 37 — Procedimenti esauriti con sentenza che pronunciò sul merito del ricorso, secondo i distretti di Corte di appello in cui furono emesse le sentenze impugnate e il motivo del ricorso in Cassazione

DISTRETTI DI CORTE DI APPELLO	MOTIVI ATTINENTI ALLA GIURISDIZIONE O PER LA VIOLAZIONE DELLE NORME SULLA COMPETENZA		VIOLAZIONE O FALSA APPLICAZIONE DI NORME DI DIRITTO		NULLITÀ DELLA SENTENZA O DEL PROCEDIMENTO		OMESSA INSUFFICIENTE O CONTRADDITTORIA MOTIVAZIONE CIRCA UN PUNTO DECISIVO DELLA CONTROVERSIA		ALTRI MOTIVI		TOTALE (a)	
	N	con cassazione	N	con cassazione	N	con cassazione	N	con cassazione	N	con cassazione	N	con cassazione
Torino	—	—	233	70	—	—	6	—	—	—	239	70
Milano	3	1	421	116	8	3	16	9	—	—	448	129
Brescia	—	—	70	19	1	—	3	—	—	—	74	19
Trento	—	—	59	22	—	—	2	1	—	—	61	23
Venezia	—	—	146	49	—	—	6	—	—	—	152	49
Trieste	—	—	78	25	—	—	2	—	—	—	80	25
Genova	4	2	144	51	—	—	6	1	—	—	154	54
Bologna	1	1	214	53	1	—	2	1	—	—	218	55
Firenze	1	—	220	54	2	—	8	4	—	—	231	58
Perugia	—	—	47	10	—	—	3	3	—	—	50	13
Ancona	1	—	50	27	—	—	5	3	—	—	56	30
Roma	23	12	614	206	12	7	19	3	—	—	668	228
L'Aquila	—	—	65	25	—	—	4	1	—	—	69	26
Campobasso (sez.)	—	—	1	—	—	—	—	—	—	—	1	—
Napoli	2	—	326	104	1	—	9	3	—	—	338	107
Salerno (sez.)	—	—	9	3	—	—	—	—	—	—	9	3
Bari	—	—	120	46	1	1	4	2	—	—	125	49
Lecce	2	1	62	24	—	—	4	2	1	1	69	28
Potenza	—	—	50	24	—	—	5	5	—	—	55	29
Catanzaro	2	2	69	24	—	—	3	1	—	—	74	27
Reggio di Cal. (sez.)	1	—	21	9	—	—	4	—	—	—	26	9
Palermo	3	1	150	50	2	2	3	2	—	—	158	55
Messina	2	—	82	30	—	—	1	1	—	—	85	31
Caltanissetta	—	—	24	7	1	—	3	2	—	—	28	9
Catania	3	—	118	41	2	1	2	—	—	—	125	42
Cagliari	1	1	48	20	—	—	3	1	—	—	52	22
ITALIA	49	21	3.441	1.109	31	14	123	45	1	1	3.645	1.190

(a) I procedimenti esauriti dalle sezioni unite furono in totale n. 234 di cui 79 con cassazione.

Tav. 38 — Procedimenti presso la Corte di Cassazione per regolamento di competenza e per conflitti di giurisdizione, secondo i distretti di Corte di appello in cui sorse la questione di competenza o il conflitto

DISTRETTI DI CORTE DI APPELLO	PROCEDIMENTI PER REGOLAMENTO DI COMPETENZA				PROCEDIMENTI PER CONFLITTI DI GIURISDIZIONE					
						Sopravvenuti			Esauriti	
	Pendenti all'inizio dell'anno	Sopravvenuti	Totale a carico	Esauriti	Pendenti all'inizio dell'anno	conflitti tra tribunali ordinari e giurisdizioni speciali	conflitti tra l'autorità giudiziaria e quella amministrativa	Totale a carico	senza sentenza	con sentenza	Totale
Torino	23	11	34	17	8	5	—	13	—	1	1
Milano	62	32	94	44	21	13	—	34	—	4	4
Brescia	6	7	13	4	3	—	—	3	—	2	2
Trento	9	1	10	3	4	—	—	4	—	3	3
Venezia	31	17	48	37	21	1	—	22	—	1	1
Trieste	5	3	8	—	2	1	—	3	—	—	—
Genova	8	14	22	6	17	2	—	19	—	2	2
Bologna	17	13	30	14	15	1	—	16	—	4	4
Firenze	27	17	44	19	7	4	—	11	—	2	2
Perugia	3	4	7	5	7	1	—	8	—	—	—
Ancona	9	9	18	5	1	1	—	2	—	—	—
Roma	58	45	103	44	93	27	—	120	—	22	22
L'Aquila	1	6	7	7	10	3	—	13	—	4	4
Campobasso (sez.)	—	1	1	—	—	—	—	—	—	—	—
Napoli	33	16	49	25	32	9	—	41	—	9	9
Salerno (sez.)	3	2	5	1	3	6	—	9	—	7	7
Bari	26	11	37	21	14	3	—	17	—	4	4
Lecce	15	10	25	7	7	2	—	9	—	1	1
Potenza	3	7	10	4	—	—	—	—	—	—	—
Catanzaro	10	7	17	7	23	4	—	27	—	17	17
Reggio di Cal. (sez.)	5	2	7	4	3	4	—	7	—	4	4
Palermo	8	4	12	8	15	1	—	16	—	4	4
Messina	7	4	11	3	—	1	—	1	—	1	1
Caltanissetta	—	—	—	—	2	—	—	2	—	—	—
Catania	18	11	29	12	12	7	—	19	—	12	12
Cagliari	2	2	4	1	2	2	—	4	—	—	—
ITALIA	389	256	645	298	322	98	—	420	—	104	104

Tav. 39 — Decreti di ingiunzione - Convalide di sfratto - Sequestri

DISTRETTI DI CORTE DI APPELLO	DECRETI DI INGIUNZIONE				CONVALIDE DI SFRATTO			SEQUESTRI (a)				
								GIUDIZIARI		CONSERVATIVI		Totale
	Uffici di conciliazione	Preture	Tribunali	Totale	Uffici di conciliazione	Preture	Totale	Preture	Tribunali	Preture	Tribunali	
Torino	20.053	14.479	5.845	40.377	202	2.463	2.665	116	195	357	351	1.019
Milano	79.673	47.939	13.458	141.270	32	5.016	5.048	446	204	175	356	1.181
Brescia	3.082	4.725	3.698	11.505	29	768	797	25	88	94	272	479
Trento	2.095	1.944	943	4.982	2	241	243	1	27	166	123	317
Venezia	12.491	10.122	6.392	29.005	52	1.275	1.327	98	144	288	479	1.009
Trieste	6.345	3.201	1.516	13.062	64	527	591	17	34	124	149	324
Genova	12.394	7.827	3.287	23.508	61	1.788	1.849	29	63	271	266	629
Bologna	13.008	8.598	6.297	27.903	55	1.627	1.682	19	66	219	329	633
Firenze	7.069	9.466	7.134	23.669	46	2.260	2.306	41	53	193	342	619
Perugia	1.928	1.822	1.390	5.140	5	220	225	1	2	77	42	122
Ancona	2.492	2.606	2.307	7.405	23	378	401	6	22	158	157	343
Roma	57.046	17.657	11.089	85.792	82	7.650	7.732	101	70	292	287	750
L'Aquila	3.475	2.639	1.868	7.982	36	394	430	18	16	79	93	206
Campobasso (sez.)	665	547	659	1.871	8	87	95	4	—	5	13	22
Napoli	11.495	9.687	6.990	28.172	230	3.801	4.031	147	189	314	358	1.008
Salerno (sez.)	1.892	2.637	1.647	6.176	26	489	515	18	16	72	93	199
Bari	7.530	4.577	2.606	14.713	98	1.125	1.223	49	58	334	257	698
Lecce	4.593	3.285	2.610	10.488	46	958	1.004	43	79	352	246	720
Potenza	1.365	897	832	3.094	37	101	138	13	2	26	17	58
Catanzaro	5.606	2.979	2.244	10.829	27	391	418	67	19	57	54	197
Reggio di Cal. (sez.)	1.317	587	534	2.438	6	79	85	12	3	10	17	42
Palermo	1.711	5.100	3.638	10.449	32	1.073	1.105	104	41	412	138	695
Messina	2.144	1.225	923	4.292	37	218	255	11	25	33	66	135
Caltanissetta	723	701	786	2.210	15	120	135	10	11	27	30	78
Catania	7.946	7.152	3.579	18.677	136	1.108	1.244	75	60	363	165	663
Cagliari	5.106	3.552	2.064	10.722	20	796	816	18	26	167	127	338
ITALIA	275.444	175.951	94.336	545.731	1.405	34.953	36.358	1.489	1.513	4.655	4.827	12.484

(a) Art. 672 c.p.c.

Tav. 40 — Pignoramenti mobiliari, secondo il valore del debito (a)

DISTRETTI DI CORTE DI APPELLO	FINO A 50.000 LIRE		50.000-100.000		100.000-500.000		OLTRE 500.000 LIRE		TOTALE	
	N	Ammontare milioni di lire	N	Ammontare milioni di lire	N	Ammontare milioni di lire	N	Ammontare milioni di lire	N	Ammontare milioni di lire
Torino	3.793	127,7	6.472	492,0	10.494	2.443,0	3.676	8.131,1	24.345	11.193,8
Milano	4.551	173,8	9.349	711,3	18.959	5.263,0	7.514	18.482,1	40.673	24.629,2
Brescia	1.546	50,7	2.301	170,8	4.799	1.193,1	2.066	4.370,2	10.712	5.714,8
Trento	450	14,4	740	56,0	1.307	305,2	445	840,5	2.942	1.218,1
Venezia	2.620	89,6	3.979	294,4	8.884	2.119,0	3.744	8.368,8	19.227	10.871,8
Trieste	706	26,3	1.775	138,2	1.813	561,7	697	1.811,6	4.994	2.537,8
Genova	2.614	88,1	3.736	276,5	5.560	1.238,2	1.828	4.076,7	13.736	5.679,5
Bologna	2.878	93,6	4.100	296,9	7.271	1.688,8	3.182	7.940,3	17.431	10.019,6
Firenze	4.165	162,0	8.147	598,1	11.094	2.903,0	3.121	5.330,4	26.527	8.998,5
Perugia	705	25,8	1.534	116,4	2.495	561,9	691	1.230,5	5.425	1.934,6
Ancona	765	28,0	1.291	94,7	2.441	552,6	900	1.609,0	5.497	2.284,3
Roma	12.731	471,1	12.565	984,3	15.992	4.765,7	7.929	7.800,4	49.197	14.041,5
L'Aquila	1.502	62,2	2.494	136,9	2.421	525,7	591	1.021,4	7.408	1.746,2
Campobasso (sez.)	168	7,3	512	23,6	544	139,1	180	208,2	1.204	378,2
Napoli	9.793	314,1	8.302	602,1	7.712	1.704,0	2.447	3.128,2	28.254	5.748,4
Salerno (sez.)	1.120	45,7	1.614	128,7	2.838	618,1	641	1.058,3	5.733	1.850,8
Bari	3.336	120,9	4.234	330,7	5.673	1.504,9	2.119	2.194,8	15.364	4.151,3
Lecce	3.691	124,2	4.184	331,2	5.183	1.106,1	1.079	1.472,4	14.137	3.033,9
Potenza	275	10,2	567	41,2	996	234,3	321	498,5	2.159	784,2
Catanzaro	1.500	54,2	2.789	211,6	4.286	1.098,6	1.343	1.868,1	9.918	3.232,5
Reggio di Cal. (sez.)	539	17,9	622	45,5	1.004	320,5	288	419,5	2.453	803,4
Palermo	5.230	197,9	3.905	251,2	4.709	1.133,5	2.375	3.443,5	15.619	5.026,1
Messina	1.692	67,8	1.130	88,6	1.539	352,5	324	436,7	4.685	945,5
Caltanissetta	265	9,5	484	34,5	761	171,3	175	315,1	1.655	530,4
Catania	3.737	100,0	4.340	297,9	6.317	1.364,0	1.611	1.900,6	16.005	3.662,5
Cagliari	2.377	81,8	3.483	259,6	3.626	836,9	949	1.535,7	10.435	2.714,0
ITALIA	73.409	2.563,8	93.770	7.014,8	138.240	34.659,7	50.236	89.492,6	355.655	133.730,9

(a) Al netto dell'indennità di mora e delle spese.

Tav. 41 — Vendite giudiziarie, sfratti e altri provvedimenti secondo la qualità del creditore, del debitore ed il titolo esecutivo

CREDITORE PROCEDENTE — TITOLO ESECUTIVO	DEBITORE PRINCIPALE					Totale
	Persona fisica	Persona giuridica	Impresa	Amministrazione o ente pubblico	Combinazioni di casi precedenti	
A — VENDITE GIUDIZIARIE						
PERSONA FISICA	16.942	151	1.258	144	35	18.530
Sentenza	1.982	16	105	28	4	2.135
Decreto ingiuntivo	4.569	78	564	78	15	5.304
Ordinanza	558	2	45	5	—	610
Cambiale, tratta, assegno	9.833	53	537	12	14	10.449
Altri titoli	—	2	7	21	2	32
PERSONA GIURIDICA	258	10	23	—	—	291
Sentenza	33	—	4	—	—	37
Decreto ingiuntivo	39	—	14	—	—	53
Ordinanza	8	—	—	—	—	8
Cambiale, tratta, assegno	66	—	4	—	—	70
Altri titoli	112	10	1	—	—	123
IMPRESA	8.892	21	903	13	1	9.831
Sentenza	409	1	70	1	1	482
Decreto ingiuntivo	3.282	15	374	8	—	3.679
Ordinanza	394	—	33	—	—	427
Cambiale, tratta, assegno	4.696	4	387	1	—	5.088
Altri titoli	112	1	39	3	—	155
AMMINISTRAZIONE O ENTE PUBBLICO	1.412	7	123	4	3	1.549
Sentenza	303	1	9	2	—	315
Decreto ingiuntivo	447	4	72	2	3	528
Ordinanza	38	—	1	—	—	39
Cambiale, tratta, assegno	74	—	2	—	—	76
Altri titoli	550	2	39	2	—	591
COMBINAZIONI DI CASI PRECEDENTI	457	1	41	—	9	508
Sentenza	36	—	3	—	—	39
Decreto ingiuntivo	18	—	—	—	2	20
Ordinanza	3	—	—	—	—	3
Cambiale, tratta, assegno	12	—	21	—	6	39
Altri titoli	388	1	17	2	1	407
TOTALE	27.942	190	2.369	161	48	30.709
Sentenza	2.763	18	191	31	5	3.008
Decreto ingiuntivo	8.355	97	1.024	68	20	9.584
Ordinanza	1.001	2	79	5	—	1.087
Cambiale, tratta, assegno	14.681	57	951	13	20	15.722
Altri titoli	1.102	16	103	24	3	1.308
B — SFRATTI (a)						
PERSONA FISICA	5.441	28	144	14	—	5.627
Sentenza	100	—	6	1	—	107
Decreto ingiuntivo	18	1	1	2	—	22
Ordinanza	5.323	27	137	11	—	5.498
Cambiale, tratta, assegno	—	—	—	—	—	—
Altri titoli	—	—	—	—	—	—
PERSONA GIURIDICA	310	8	4	9	—	331
Sentenza	3	—	—	—	—	3
Decreto ingiuntivo	1	—	—	—	—	1
Ordinanza	175	7	3	—	—	185
Cambiale, tratta, assegno	—	—	—	—	—	—
Altri titoli	131	1	1	9	—	142
IMPRESA	893	1	58	—	1	952
Sentenza	11	—	1	—	—	12
Decreto ingiuntivo	3	—	1	—	—	4
Ordinanza	874	1	56	—	1	932
Cambiale, tratta, assegno	3	—	—	—	—	3
Altri titoli	2	—	—	—	—	2
AMMINISTRAZIONE O ENTE PUBBLICO	98	1	3	1	1	104
Sentenza	4	—	—	—	—	4
Decreto ingiuntivo	3	—	—	—	—	3
Ordinanza	90	1	2	1	1	95
Cambiale, tratta, assegno	—	—	—	—	—	—
Altri titoli	1	—	1	—	—	2
COMBINAZIONI DI CASI PRECEDENTI	3	—	—	—	1	4
Sentenza	—	—	—	—	—	—
Decreto ingiuntivo	1	—	—	—	—	1
Ordinanza	1	—	—	—	1	2
Cambiale, tratta, assegno	—	—	—	—	—	—
Altri titoli	1	—	—	—	—	1
TOTALE	6.744	38	209	24	3	7.018
Sentenza	118	—	7	1	—	126
Decreto ingiuntivo	26	1	2	2	—	31
Ordinanza	6.463	36	198	12	3	6.712
Cambiale, tratta, assegno	2	—	—	—	—	2
Altri titoli	135	1	2	9	—	147

(a) Sfratti per la cui esecuzione si è reso necessario l'intervento coattivo dell'Autorità giudiziaria.

Segue Tav. 41 — Vendite giudiziarie, sfratti e altri provvedimenti secondo la qualità del creditore, del debitore e il titolo esecutivo

CREDITORE PROCEDENTE TITOLO ESECUTIVO	DEBITORE PRINCIPALE: Persona fisica	Persona giuridica	Impresa	Amministrazione o ente pubblico	Combinazioni di casi precedenti	TOTALE
C — ALTRI PROVVEDIMENTI						
PERSONA FISICA	810	7	55	9	2	883
Sentenza	80	1	5	1	—	87
Decreto ingiuntivo	147	4	28	6	1	186
Ordinanza	344	—	12	1	1	358
Cambiale, tratta, assegno	239	2	10	1	—	252
Altri titoli	—	—	—	—	—	—
PERSONA GIURIDICA	31	1	2	12	—	46
Sentenza	—	—	—	—	—	—
Decreto ingiuntivo	4	—	1	—	—	5
Ordinanza	2	—	1	—	—	3
Cambiale, tratta, assegno	3	—	—	—	—	3
Altri titoli	22	1	—	12	—	35
IMPRESA	266	—	49	2	3	320
Sentenza	5	—	1	—	1	7
Decreto ingiuntivo	116	—	39	2	1	158
Ordinanza	34	—	4	—	—	38
Cambiale, tratta, assegno	111	—	5	—	1	117
Altri titoli	—	—	—	—	—	—
AMMINISTRAZIONE O ENTE PUBBLICO	18	—	1	—	—	19
Sentenza	8	—	—	—	—	8
Decreto ingiuntivo	6	—	—	—	—	6
Ordinanza	2	—	—	—	—	2
Cambiale, tratta, assegno	1	—	—	—	—	1
Altri titoli	1	—	1	—	—	2
COMBINAZIONI DI CASI PRECEDENTI	13	—	1	1	—	15
Sentenza	2	—	—	—	—	2
Decreto ingiuntivo	—	—	—	1	—	1
Ordinanza	—	—	—	—	—	—
Cambiale, tratta, assegno	2	—	—	—	—	2
Altri titoli	9	—	1	—	—	10
TOTALE	1.138	8	108	24	5	1.283
Sentenza	95	1	6	1	1	104
Decreto ingiuntivo	273	4	68	9	2	356
Ordinanza	382	—	17	1	1	401
Cambiale, tratta, assegno	356	2	15	1	—	375
Altri titoli	32	1	2	12	—	47
D — TOTALE						
PERSONA FISICA	23.193	186	1.457	167	37	25.040
Sentenza	2.162	17	116	30	4	2.329
Decreto ingiuntivo	4.734	83	593	86	16	5.512
Ordinanza	6.225	29	194	17	1	6.466
Cambiale, tratta, assegno	10.072	55	547	13	14	10.701
Altri titoli	—	2	7	21	2	32
PERSONA GIURIDICA	599	19	29	21	—	668
Sentenza	36	—	4	—	—	40
Decreto ingiuntivo	44	—	15	—	—	59
Ordinanza	185	7	4	—	—	196
Cambiale, tratta, assegno	69	—	4	—	—	73
Altri titoli	265	12	2	21	—	300
IMPRESA	10.051	22	1.010	15	5	11.103
Sentenza	425	1	72	1	2	501
Decreto ingiuntivo	3.401	15	414	10	1	3.841
Ordinanza	1.302	1	93	—	1	1.397
Cambiale, tratta, assegno	4.809	4	392	1	1	5.207
Altri titoli	114	1	39	3	—	157
AMMINISTRAZIONE O ENTE PUBBLICO	1.528	8	127	5	4	1.672
Sentenza	315	1	9	2	—	327
Decreto ingiuntivo	456	4	72	2	3	537
Ordinanza	130	1	3	1	1	136
Cambiale, tratta, assegno	75	—	2	—	—	77
Altri titoli	552	2	41	—	—	595
COMBINAZIONI DI CASI PRECEDENTI	473	1	42	1	10	527
Sentenza	38	—	3	—	—	41
Decreto ingiuntivo	19	—	—	1	2	22
Ordinanza	4	—	—	—	1	5
Cambiale, tratta, assegno	14	—	21	—	6	41
Altri titoli	398	1	18	—	1	418
TOTALE	35.844	236	2.665	209	56	39.010
Sentenza	2.976	19	204	33	6	3.238
Decreto ingiuntivo	8.654	102	1.094	99	22	9.971
Ordinanza	7.846	38	294	18	4	8.200
Cambiale, tratta, assegno	15.039	59	966	14	21	16.099
Altri titoli	1.329	18	107	45	3	1.502

Tav. 42 — Vendite giudiziarie e altri provvedimenti di esecuzione attuati in comuni capoluoghi e altri comuni, per regione

REGIONI	VENDITE GIUDIZIARIE: Di beni mobili	Di beni immobili: Urbani	Rustici	Misti	Totale: N	Ammontare (milioni di lire): del debito	del ricavato	ASSEGNAZIONI DI BENI	SFRATTI	OBBLIGAZIONI DI FARE O NON FARE	CONSEGNE DI BENI	TOTALE GENERALE
A — COMUNI CAPOLUOGHI DI PROVINCIA												
Piemonte	1.541	27	4	4	1.576	3.093,7	618,0	6	513	6	20	2.121
Valle d'Aosta	36	—	—	—	36	8,7	3,5	—	5	—	—	41
Lombardia	3.455	125	10	5	3.795	4.693,5	2.519,0	6	1.238	4	97	5.140
Trentino-Alto Adige	180	1	1	1	183	68,5	25,9	52	47	—	2	284
Bolzano-Bozen	*152*	—	—	—	*152*	*38,1*	*12,2*	*50*	*51*	—	*2*	*218*
Trento	*28*	*1*	*1*	*1*	*31*	*30,4*	*11,7*	*2*	*13*	—	—	*66*
Veneto	802	17	2	4	825	1.648,7	431,6	15	170	3	13	1.026
Friuli-Venezia Giulia	404	12	1	1	418	276,9	152,4	3	206	5	3	635
Liguria	600	29	5	5	639	1.246,4	490,6	5	374	1	5	1.024
Emilia-Romagna	1.373	44	4	7	1.428	3.184,7	640,3	4	196	1	9	1.638
Toscana	1.402	28	5	1	1.436	732,2	458,5	23	94	5	2	1.560
Umbria	347	6	—	1	354	283,6	49,7	5	26	2	7	394
Marche	433	3	1	4	441	1.183,1	86,6	—	35	—	7	483
Lazio	3.938	105	13	2	4.058	6.938,1	2.204,5	15	1.460	4	76	5.621
Abruzzi	363	4	—	1	368	707,0	460,4	9	15	1	—	393
Molise	17	—	—	—	17	5,1	1,0	—	—	—	—	17
Campania	1.359	55	4	—	1.418	1.355,2	834,8	243	476	19	1	2.156
Puglia	1.262	47	23	3	1.335	1.131,8	559,8	3	120	3	11	1.482
Basilicata	73	1	1	1	76	39,2	24,3	1	—	—	—	77
Calabria	421	—	1	—	422	100,2	34,8	2	7	—	4	435
Sicilia	1.317	32	5	5	1.359	1.634,0	715,7	16	619	19	39	2.052
Sardegna	774	9	9	6	798	543,2	176,6	3	69	—	2	872
ITALIA	20.297	545	89	51	20.982	28.873,8	10.469,0	411	5.687	73	298	27.451
B — ALTRI COMUNI												
Piemonte	673	24	27	20	744	1.486,4	594,0	19	165	10	8	946
Valle d'Aosta	31	—	—	—	31	11,0	6,7	—	1	—	—	32
Lombardia	1.673	42	29	24	1.719	2.092,2	853,3	15	229	6	16	1.982
Trentino-Alto Adige	256	12	21	11	300	242,4	201,3	4	24	3	6	337
Bolzano-Bozen	*199*	*5*	*14*	*8*	*226*	*149,3*	*122,7*	*3*	*17*	—	*1*	*247*
Trento	*57*	*7*	*7*	*3*	*74*	*100,1*	*79,1*	*1*	*7*	*3*	*5*	*90*
Veneto	996	14	20	14	1.043	1.527,7	480,2	19	109	5	7	1.192
Friuli-Venezia Giulia	67	6	6	3	82	306,2	138,6	23	15	3	2	125
Liguria	368	29	16	2	415	685,9	326,5	5	100	3	1	524
Emilia-Romagna	490	33	26	27	576	2.616,5	1.533,1	4	76	1	7	666
Toscana	1.150	35	11	5	1.201	792,9	474,2	23	156	4	5	1.389
Umbria	282	10	6	3	304	200,3	96,3	17	14	—	2	337
Marche	58	9	9	1	77	220,2	138,6	3	6	—	—	86
Lazio	617	27	45	11	700	1.704,4	673,3	7	44	6	5	762
Abruzzi	147	23	22	1	193	164,2	112,2	17	16	1	3	226
Molise	40	—	2	—	42	11,9	4,5	—	3	1	2	48
Campania	620	70	51	14	755	1.907,2	1.102,8	56	176	8	22	1.017
Puglia	602	35	24	8	669	727,4	393,0	29	102	3	21	824
Basilicata	8	6	4	3	21	1.196,0	243,3	8	4	2	7	42
Calabria	177	8	6	5	198	337,5	164,5	9	17	5	8	237
Sicilia	303	26	9	6	344	661,5	267,0	32	44	9	17	446
Sardegna	237	47	24	4	312	235,5	150,1	5	31	1	2	351
ITALIA	8.745	459	362	161	9.727	17.041,3	7.953,5	289	1.331	71	141	11.559
C — TOTALE												
Piemonte	2.214	51	31	24	2.320	4.580,1	1.212,6	25	678	16	28	3.067
Valle d'Aosta	67	—	—	—	67	19,7	10,2	—	6	—	—	73
Lombardia	5.128	167	39	29	5.363	6.785,7	3.372,3	19	1.467	10	113	7.122
Trentino-Alto Adige	436	13	22	12	483	310,9	225,7	56	71	3	8	621
Bolzano-Bozen	*322*	*5*	*14*	*9*	*350*	*150,4*	*134,9*	*53*	*51*	—	*3*	*456*
Trento	*114*	*8*	*8*	*10*	*140*	*130,5*	*90,8*	*3*	*20*	*3*	*5*	*171*
Veneto	1.798	31	22	17	1.868	3.176,4	911,8	34	278	8	20	2.208
Friuli-Venezia Giulia	471	18	7	4	500	485,1	297,0	26	221	8	5	760
Liguria	968	58	21	7	1.054	1.942,3	817,1	10	474	4	6	1.548
Emilia-Romagna	1.863	77	32	34	2.006	5.801,2	2.173,4	8	272	2	16	2.304
Toscana	2.552	63	16	6	2.637	1.525,1	932,7	46	250	9	7	2.949
Umbria	629	19	6	4	658	483,9	140,5	22	40	2	9	731
Marche	491	12	10	5	518	1.403,3	227,4	3	41	—	7	569
Lazio	4.555	132	58	13	4.758	8.642,5	2.877,8	22	1.512	10	81	6.383
Abruzzi	510	27	22	2	561	871,2	572,6	22	31	2	3	619
Molise	57	—	2	—	59	17,0	5,5	—	3	1	2	65
Campania	1.979	125	55	14	2.173	3.362,4	1.937,6	299	651	27	23	3.173
Puglia	1.864	82	47	11	2.004	1.859,2	947,8	32	232	6	32	2.306
Basilicata	81	7	5	4	97	1.235,2	267,6	9	4	2	7	119
Calabria	598	8	9	5	620	437,7	193,3	11	24	5	12	672
Sicilia	1.620	58	14	11	1.703	2.295,5	982,7	48	663	28	55	2.498
Sardegna	1.011	56	33	10	1.110	778,7	326,7	8	100	1	4	1.223
ITALIA	29.042	1.004	451	212	30.709	45.915,1	19.442,5	700	7.018	144	439	39.010

Tav. 43 — Vendite giudiziarie secondo la qualità del creditore, del debitore ed il titolo esecutivo

A — SECONDO IL CREDITORE

CREDITORE PROCEDENTE / TITOLO ESECUTIVO	DEBITORE: Persona fisica N	Persona fisica: Ammontare (milioni di lire) del debito	Persona fisica: Ammontare (milioni di lire) del ricavato	Persona giuridica N	Persona giuridica: Ammontare (milioni di lire) del debito	Persona giuridica: Ammontare (milioni di lire) del ricavato	PRINCIPALE: Impresa N	Impresa: Ammontare (milioni di lire) del debito	Impresa: Ammontare (milioni di lire) del ricavato	Amministraz. o ente pubblico N	Amministraz. o ente pubblico: Ammontare (milioni di lire) del debito	Amministraz. o ente pubblico: Ammontare (milioni di lire) del ricavato	Combinazioni di casi precedenti N	Combinazioni di casi precedenti: Ammontare (milioni di lire) del debito	Combinazioni di casi precedenti: Ammontare (milioni di lire) del ricavato	TOTALE N	TOTALE: Ammontare (milioni di lire) del debito	TOTALE: Ammontare (milioni di lire) del ricavato
A - BENI MOBILI																		
Persona fisica	16.222	5.516,3	1.626,4	145	35,4	12,4	1.176	311,6	125,6	130	47,0	15,7	29	10,1	1,9	17.702	5.920,4	1.782,0
Persona giuridica	224	67,2	22,7	9	2,3	0,9	18	8,1	2,9	—	—	—	—	—	—	251	77,6	26,5
Impresa	8.264	2.912,8	1.117,2	16	6,5	4,3	837	305,6	118,6	12	6,5	3,3	1	0,2	0,1	9.130	3.233,6	1.243,5
Amministraz. o ente pubblico	1.337	335,9	101,0	5	1,9	0,7	109	51,7	23,3	4	5,1	2,3	2	0,6	0,1	1.477	395,2	127,4
Combinazioni di casi precedenti	432	173,1	52,8	1	—	0,4	40	19,4	5,5	—	—	—	9	3,2	0,6	482	195,7	59,3
TOTALE	**26.499**	**9.005,3**	**2.920,1**	**176**	**48,1**	**18,7**	**2.180**	**696,4**	**275,9**	**146**	**58,6**	**21,3**	**41**	**14,1**	**2,7**	**29.042**	**9.822,5**	**3.238,7**
B - BENI IMMOBILI																		
Persona fisica	720	9.624,7	4.874,9	6	21,6	3,9	82	3.434,9	1.052,5	14	247,6	75,2	6	94,5	46,4	828	13.413,2	6.054,9
Persona giuridica	34	1.651,7	371,2	1	11,0	0,1	5	1.060,4	220,6	—	—	—	—	—	—	40	2.723,1	591,9
Impresa	629	14.546,6	5.990,8	5	437,9	143,0	66	2.422,5	1.308,1	1	9,8	1,3	—	—	—	701	17.416,8	7.443,2
Amministraz. o ente pubblico	55	1.159,7	392,7	2	39,4	8,9	14	425,2	261,6	—	—	—	1	42,0	3,4	72	1.666,3	666,6
Combinazioni di casi precedenti	25	789,8	446,6	—	—	—	1	83,4	0,6	—	—	—	—	—	—	26	873,2	447,2
TOTALE	**1.463**	**27.772,5**	**12.076,2**	**14**	**509,9**	**155,9**	**168**	**7.426,3**	**2.843,4**	**15**	**257,4**	**76,5**	**7**	**126,5**	**51,8**	**1.667**	**36.092,6**	**15.203,8**
C - BENI MOBILI ED IMMOBILI																		
Persona fisica	16.942	15.141,0	6.501,3	151	57,0	16,3	1.258	3.746,4	1.178,1	144	294,6	90,9	35	94,6	50,3	18.530	19.333,6	7.836,9
Persona giuridica	258	1.718,9	393,9	10	13,3	1,0	23	1.068,3	223,5	—	—	—	—	—	—	291	2.800,7	618,4
Impresa	8.893	17.459,4	7.108,0	21	446,4	147,3	903	2.728,1	1.426,7	13	16,3	4,6	1	0,3	0,1	9.831	20.650,4	8.686,7
Amministraz. o ente pubblico	1.412	1.495,6	493,7	7	41,3	9,6	123	476,9	284,9	9	5,1	2,3	3	42,6	3,5	1.548	2.061,5	794,0
Combinazioni di casi precedenti	457	962,9	499,4	1	—	0,4	41	102,8	6,1	—	—	—	9	3,2	0,6	508	1.068,9	506,5
TOTALE	**27.962**	**36.777,8**	**14.996,3**	**190**	**558,0**	**174,6**	**2.348**	**8.122,7**	**3.119,3**	**161**	**316,0**	**97,8**	**48**	**140,6**	**54,5**	**30.709**	**45.915,1**	**18.442,5**

B — SECONDO IL TITOLO ESECUTIVO

A - BENI MOBILI																		
Sentenza	2.561	1.992,3	214,9	15	1,9	1,5	170	58,9	21,1	27	8,1	3,7	5	2,2	0,3	2.778	2.063,4	241,5
Decreto ingiuntivo	7.822	2.492,4	548,9	93	27,2	10,1	974	291,2	105,1	80	31,2	17,3	14	4,5	0,5	8.983	2.846,5	695,9
Ordinanza	976	242,9	109,3	2	0,8	—	70	22,8	10,4	5	2,2	0,6	—	—	—	1.053	269,7	120,3
Cambiale, tratta, assegno	14.244	3.989,2	1.848,5	54	14,9	5,6	910	296,9	116,0	12	4,1	1,5	20	6,7	1,7	15.240	4.307,8	1.973,3
Altri titoli	896	294,5	178,5	12	3,3	1,5	56	26,6	24,3	22	13,0	4,2	2	0,7	0,2	988	335,1	207,7
TOTALE	**26.499**	**9.005,3**	**2.920,1**	**176**	**48,1**	**18,7**	**2.180**	**696,4**	**275,9**	**146**	**58,6**	**21,3**	**41**	**14,1**	**2,7**	**29.042**	**9.822,5**	**3.238,7**
B - BENI IMMOBILI																		
Sentenza	202	3.869,8	1.424,9	3	53,7	19,6	21	1.476,8	396,8	4	181,9	25,8	—	—	—	230	5.582,2	1.867,1
Decreto ingiuntivo	533	7.377,5	3.802,6	4	74,1	55,5	50	2.899,7	537,1	8	41,2	37,5	6	84,5	48,4	601	10.477,0	4.481,1
Ordinanza	25	663,3	213,9	—	—	—	9	87,8	31,5	—	—	—	—	—	—	34	751,1	245,3
Cambiale, tratta, assegno	437	6.771,3	3.328,6	3	271,9	37,9	41	1.483,2	670,2	1	5,8	1,3	—	—	—	482	8.532,2	4.038,0
Altri titoli	266	9.090,6	3.306,3	4	110,2	42,9	47	1.478,8	1.207,8	2	28,5	11,9	1	42,0	3,4	320	10.750,1	4.572,3
TOTALE	**1.463**	**27.772,5**	**12.076,2**	**14**	**509,9**	**155,9**	**168**	**7.426,3**	**2.843,4**	**15**	**257,4**	**76,5**	**7**	**126,5**	**51,8**	**1.667**	**36.092,6**	**15.203,8**
C - BENI MOBILI ED IMMOBILI																		
Sentenza	2.763	5.862,1	1.639,8	18	55,6	21,1	191	1.535,7	417,9	31	190,0	29,5	5	2,2	0,3	3.008	7.645,6	2.108,6
Decreto ingiuntivo	8.355	9.869,9	4.371,5	97	101,3	65,6	1.024	3.190,9	642,2	88	72,4	48,0	23	89,0	48,9	9.584	13.323,5	5.177,0
Ordinanza	1.001	906,2	323,1	2	0,8	—	79	110,6	41,9	5	2,2	0,6	—	—	—	1.087	1.019,8	365,6
Cambiale, tratta, assegno	14.681	10.756,5	5.177,1	57	286,8	43,5	951	1.780,1	766,2	13	9,9	2,8	20	6,7	1,7	15.722	12.880,0	6.011,3
Altri titoli	1.162	9.383,1	3.484,8	16	113,5	44,4	103	1.505,4	1.231,1	24	41,5	16,1	3	42,7	3,6	1.308	11.086,2	4.780,0
TOTALE	**27.962**	**36.777,8**	**14.996,3**	**190**	**558,0**	**174,6**	**2.348**	**8.122,7**	**3.119,3**	**161**	**316,0**	**97,8**	**48**	**140,6**	**54,5**	**30.709**	**45.915,1**	**18.442,5**

Tav. 44 — Vendite giudiziarie secondo il valore del debito, la durata del procedimento di esecuzione ed il titolo esecutivo (*a*)

A — BENI MOBILI

CLASSI DI VALORE DEL DEBITO	DURATA DEL PROCEDIMENTO DI ESECUZIONE								DURATA MEDIA IN GIORNI	AMMONTARE DEL DEBITO (*milioni di lire*)
	Mesi				Anni			TOTALE VENDITE		
	Fino a 1	1-3	3-6	6-12	1-2	2-3	oltre 3			
SENTENZA										
Fino a 10.000 lire	3	23	22	22	8	2	4	84	266	0,4
10.000 - 25.000 »	3	34	47	24	12	2	—	122	170	2,1
25.000 - 50.000 »	3	35	65	97	37	9	2	248	256	9,4
50.000 - 100.000 »	5	29	143	204	66	5	6	458	257	34,1
100.000 - 500.000 »	16	97	355	597	229	33	22	1.349	288	339,2
500.000 - 1.000.000 »	8	26	150	203	84	12	15	500	305	340,1
1.000.000 - 5.000.000 »	1	—	1	9	1	1	1	14	357	23,1
Oltre 5.000.000 »	1	—	2	—	—	—	—	3	83	1.314,7
TOTALE	**40**	**246**	**785**	**1.156**	**437**	**64**	**50**	**2.778**	**277**	**2.063,4**
DECRETO INGIUNTIVO										
Fino a 10.000 lire	10	8	21	29	21	4	2	95	297	**0,2**
10.000 - 25.000 »	24	15	35	47	25	5	1	152	244	3,0
25.000 - 50.000 »	22	61	230	378	171	21	10	893	278	25,6
50.000 - 100.000 »	33	79	603	1.072	472	63	21	2.343	295	171,6
100.000 - 500.000 »	60	165	1.055	1.759	858	127	63	4.087	306	994,7
500.000 - 1.000.000 »	28	65	375	563	273	59	27	1.390	311	940,7
1.000.000 - 5.000.000 »	—	—	2	12	5	1	1	**21**	**412**	**686,4**
Oltre 5.000.000 »	—	—	—	2	—	—	—	**2**	**258**	14,1
TOTALE	**177**	**393**	**2.321**	**3.862**	**1.825**	**280**	**125**	**8.983**	**300**	**2.846,5**
ORDINANZA										
Fino a 10.000 lire	7	5	3	7	2	—	1	25	215	0,1
10.000 - 25.000 »	3	6	10	9	3	—	—	31	185	**0,6**
25.000 - 50.000 »	3	13	37	62	12	1	1	129	**228**	**4,3**
50.000 - 100.000 »	10	18	30	112	27	8	1	216	284	15,9
100.000 - 500.000 »	13	49	86	222	73	9	7	459	280	112,2
500.000 - 1.000.000 »	3	36	38	73	27	8	5	**190**	**289**	**126,9**
1.000.000 - 5.000.000 »	—	1	1	1	—	—	—	3	**153**	8,2
Oltre 5.000.000 »	—	—	—	—	—	—	—	—	—	—
TOTALE	**39**	**128**	**205**	**486**	**154**	**26**	**15**	**1.053**	**271**	**268,7**
CAMBIALE, TRATTA, ASSEGNO										
Fino a 10.000 lire	2	18	17	55	33	3	4	132	316	0,4
10.000 - 25.000 »	2	43	116	205	103	19	3	491	293	10,0
25.000 - 50.000 »	12	101	477	769	362	61	21	1.803	**299**	**69,7**
50.000 - 100.000 »	29	142	759	1.390	629	109	35	3.093	**302**	**226,9**
100.000 - 500.000 »	146	617	1.797	2.841	1.343	247	83	7.014	289	1.692,3
500.000 - 1.000.000 »	151	458	647	889	417	72	27	2.661	247	1.783,1
1.000.000 - 5.000.000 »	2	9	14	16	4	2	1	48	234	97,5
Oltre 5.000.000 »	—	2	1	5	—	—	—	8	106	427,9
TOTALE	**344**	**1.390**	**3.768**	**6.160**	**2.891**	**513**	**174**	**15.240**	**285**	**4.307,8**
ALTRI TITOLI										
Fino a 10.000 lire	4	11	16	13	2	—	—	46	157	0,3
10.000 - 25.000 »	7	24	24	39	2	—	—	96	190	1,7
25.000 - 50.000 »	7	18	27	37	9	—	1	99	228	3,7
50.000 - 100.000 »	7	17	22	40	4	—	3	93	315	6,8
100.000 - 500.000 »	37	88	79	111	42	6	4	367	216	104,9
500.000 - 1.000.000 »	21	94	69	68	25	5	1	283	179	193,9
1.000.000 - 5.000.000 »	—	1	—	—	—	—	—	1	71	1,2
Oltre 5.000.000 »	1	1	—	—	1	—	—	3	**252**	23,6
TOTALE	**84**	**254**	**237**	**308**	**85**	**11**	**9**	**988**	**211**	**336,1**
TOTALE										
Fino a 10.000 lire	26	65	79	126	66	9	11	382	275	1,4
10.000 - 25.000 »	39	122	232	324	145	26	4	892	253	17,4
25.000 - 50.000 »	47	228	836	1.343	591	92	35	3.172	264	123,4
50.000 - 100.000 »	84	285	1.557	2.808	1.208	185	66	6.193	295	455,3
100.000 - 500.000 »	272	1.016	3.212	5.530	2.545	422	179	13.276	292	3.243,3
500.000 - 1.000.000 »	211	681	1.279	1.796	826	156	75	5.024	**268**	**3.385,0**
1.000.000 - 5.000.000 »	3	11	18	38	10	4	3	87	292	316,4
Oltre 5.000.000 »	2	3	3	7	1	—	—	16	**188**	1.780,3
TOTALE	**684**	**2.411**	**7.316**	**11.972**	**5.392**	**894**	**373**	**29.042**	**286**	**9.822,5**

(*a*) La durata media è data dalla media aritmetica semplice dei valori esprimenti la durata di ciascun procedimento.

Segue Tav. 44 — Vendite giudiziarie secondo il valore del debito, la durata del procedimento di esecuzione ed il titolo esecutivo

B — BENI IMMOBILI

CLASSI DI VALORE DEL DEBITO	DURATA DEL PROCEDIMENTO DI ESECUZIONE								DURATA MEDIA IN GIORNI	AMMONTARE DEL DEBITO (*milioni di lire*)
	Mesi				Anni			TOTALE VENDITE		
	Fino a 1	1-3	3-6	6-12	1-2	2-3	oltre 3			
SENTENZA										
Fino a 10.000 lire	—	1	5	5	1	—	4	16	**549**	0,1
10.000 - 25.000 »	—	—	—	2	—	—	—	2	220	—
25.000 - 50.000 »	—	1	5	3	2	—	—	11	216	0,4
50.000 - 100.000 »	1	—	2	9	3	—	1	16	467	1,3
100.000 - 500.000 »	—	—	1	3	8	4	6	22	**918**	**6,5**
500.000 - 1.000.000 »	—	—	—	1	7	6	3	17	931	**12,5**
1.000.000 - 5.000.000 »	—	—	2	5	19	11	24	61	1.192	**149,3**
Oltre 5.000.000 »	1	2	10	13	21	13	25	85	**886**	5.412,1
TOTALE	**2**	**4**	**25**	**41**	**61**	**34**	**63**	**230**	**883**	**5.582,2**
DECRETO INGIUNTIVO										
Fino a 10.000 lire	—	1	1	3	10	8	20	**43**	1.187	—
10.000 - 25.000 »	—	1	1	—	1	2	—	5	**508**	**0,1**
25.000 - 50.000 »	—	—	—	—	1	—	—	1	559	—
50.000 - 100.000 »	—	—	—	1	1	3	—	5	**758**	**0,3**
100.000 - 500.000 »	1	—	—	3	10	7	18	39	1.406	**12,3**
500.000 - 1.000.000 »	—	—	2	2	7	6	15	**32**	**1.106**	**23,5**
1.000.000 - 5.000.000 »	—	—	1	15	49	75	**73**	**213**	**1.128**	**566,5**
Oltre 5.000.000 »	1	1	—	9	**62**	67	123	**263**	1.194	**9.874,3**
TOTALE	**2**	**3**	**5**	**33**	**141**	**170**	**247**	**601**	**1.171**	**10.477,0**
ORDINANZA										
Fino a 10.000 lire	—	—	—	1	—	—	—	1	272	—
10.000 - 25.000 »	—	—	—	—	—	—	—	—	—	—
25.000 - 50.000 »	—	—	—	—	—	—	—	—	—	—
50.000 - 100.000 »	—	—	2	1	—	—	—	**3**	**167**	0,2
100.000 - 500.000 »	—	—	—	1	1	—	—	2	**376**	**0,3**
500.000 - 1.000.000 »	—	—	—	—	—	1	1	2	999	1,4
1.000.000 - 5.000.000 »	—	—	1	2	—	—	6	9	1.079	**31,1**
Oltre 5.000.000 »	—	—	—	2	7	8	17	1.510	**718,1**
TOTALE	**—**	**—**	**2**	**4**	**5**	**8**	**15**	**34**	**1.144**	**751,1**
CAMBIALE, TRATTA, ASSEGNO										
Fino a 10.000 lire	—	—	—	2	3	11	**25**	41	1.650	—
10.000 - 25.000 »	—	—	1	—	—	—	—	1	136	—
25.000 - 50.000 »	—	—	—	2	—	—	—	2	**227**	0,1
50.000 - 100.000 »	—	—	1	—	1	—	—	3	666	**0,2**
100.000 - 500.000 »	1	2	—	2	3	7	15	30	1.303	9,1
500.000 - 1.000.000 »	—	—	—	1	3	10	11	30	1.115	21,4
1.000.000 - 5.000.000 »	—	—	1	7	33	49	51	141	1.125	**354,3**
Oltre 5.000.000 »	1	2	1	7	48	80	95	234	1.198	8.147,1
TOTALE	**2**	**4**	**4**	**21**	**96**	**157**	**198**	**482**	**1.211**	**8.532,2**
ALTRI TITOLI										
Fino a 10.000 lire	1	—	—	—	—	6	36	43	1.856	—
10.000 - 25.000 »	—	—	—	—	—	—	—	—	—	—
25.000 - 50.000 »	—	—	—	—	—	—	—	—	—	—
50.000 - 100.000 »	—	1	—	1	—	—	—	1	**364**	0,1
100.000 - 500.000 »	2	1	3	—	1	1	3	11	**585**	3,0
500.000 - 1.000.000 »	4	2	2	1	—	1	5	15	**566**	**10,5**
1.000.000 - 5.000.000 »	1	—	—	1	18	15	18	53	**953**	**162,9**
Oltre 5.000.000 »	1	—	4	3	39	50	100	197	1.285	10.573,6
TOTALE	**9**	**3**	**9**	**6**	**58**	**73**	**162**	**320**	**1.246**	**10.750,1**
TOTALE										
Fino a 10.000 lire	1	2	6	11	14	25	85	144	1.481	**0,1**
10.000 - 25.000 »	—	1	2	2	1	2	—	8	**392**	0,1
25.000 - 50.000 »	—	1	5	5	3	—	—	14	**244**	0,5
50.000 - 100.000 »	1	—	5	12	5	3	2	28	**505**	2,1
100.000 - 500.000 »	4	3	4	9	23	19	42	104	1.166	31,2
500.000 - 1.000.000 »	4	2	4	5	22	26	33	96	991	**69,3**
1.000.000 - 5.000.000 »	1	—	4	29	121	150	172	477	1.114	1.264,2
Oltre 5.000.000 »	4	5	15	32	172	217	351	796	1.191	34.725,2
TOTALE	**15**	**14**	**45**	**105**	**361**	**442**	**685**	**1.667**	**1.155**	**36.092,6**

Segue Tav. 44 — Vendite giudiziarie secondo il valore del debito, la durata del procedimento di esecuzione ed il titolo esecutivo

C — TOTALE

CLASSI DI VALORE DEL DEBITO	DURATA DEL PROCEDIMENTO DI ESECUZIONE							TOTALE VENDITE	DURATA MEDIA (IN GIORNI)	AMMONTARE DEL DEBITO (*milioni di lire*)
	Mesi				Anni					
	Fino a 1	1-3	3-6	6-12	1-2	2-3	oltre 3			
SENTENZA										
Fino a 10.000 lire	3	24	27	27	9	2	8	100	312	0,5
10.000 - 25.000 »	3	34	47	26	12	2	—	124	171	2,1
25.000 - 50.000 »	3	36	70	100	39	9	2	259	254	9,8
50.000 - 100.000 »	6	29	145	213	69	5	7	474	264	35,4
100.000 - 500.000 »	16	97	356	600	237	37	28	1.371	298	345,7
500.000 - 1.000.000 »	8	28	150	204	91	18	18	517	325	352,9
1.000.000 - 5.000.000 »	1	—	3	14	20	12	25	75	1.036	172,4
Oltre 5.000.000 »	2	2	12	13	21	13	25	88	858	6.726,8
TOTALE	**42**	**250**	**810**	**1.197**	**498**	**98**	**113**	**3.008**	**324**	**7.645,6**
DECRETO INGIUNTIVO										
Fino a 10.000 lire	10	9	22	32	31	12	22	138	575	0,2
10.000 - 25.000 »	24	16	36	47	26	7	1	157	252	3,1
25.000 - 50.000 »	22	61	230	376	172	21	10	894	278	35,8
50.000 - 100.000 »	33	79	603	1.073	473	66	21	2.348	296	171,9
100.000 - 500.000 »	61	165	1.055	1.762	868	134	81	4.126	317	1.007,0
500.000 - 1.000.000 »	28	65	377	565	280	67	40	1.422	329	964,2
1.000.000 - 5.000.000 »	—	—	3	27	54	76	74	234	1.055	1.252,9
Oltre 5.000.000 »	1	1	—	11	62	67	123	265	1.187	9.888,4
TOTALE	**179**	**396**	**2.326**	**3.895**	**1.966**	**450**	**372**	**9.584**	**352**	**13.323,5**
ORDINANZA										
Fino a 10.000 lire	7	5	3	8	2	—	1	26	218	0,1
10.000 - 25.000 »	3	6	10	9	3	—	—	31	185	0,6
25.000 - 50.000 »	3	13	37	62	12	1	1	129	228	4,8
50.000 - 100.000 »	10	18	32	113	37	8	1	219	282	16,1
100.000 - 500.000 »	13	49	86	223	74	9	7	461	280	112,5
500.000 - 1.000.000 »	3	36	38	73	27	9	6	192	296	128,3
1.000.000 - 5.000.000 »	—	1	1	2	2	—	6	12	946	39,3
Oltre 5.000.000 »	—	—	—	—	2	7	8	17	1.510	718,1
TOTALE	**39**	**128**	**207**	**490**	**159**	**34**	**30**	**1.087**	**298**	**1.019,8**
CAMBIALE, TRATTA, ASSEGNO										
Fino a 10.000 lire	2	18	17	57	36	14	29	173	632	0,4
10.000 - 25.000 »	2	43	117	205	103	19	3	492	292	10,0
25.000 - 50.000 »	12	101	477	771	362	61	21	1.805	299	69,8
50.000 - 100.000 »	29	142	760	1.380	630	109	36	3.086	302	227,1
100.000 - 500.000 »	147	619	1.737	2.843	1.346	254	98	7.044	293	1.701,4
500.000 - 1.000.000 »	151	458	647	890	425	82	38	2.691	257	1.804,5
1.000.000 - 5.000.000 »	2	9	15	23	37	51	52	189	872	451,8
Oltre 5.000.000 »	1	4	2	12	48	80	95	242	1.161	8.575,0
TOTALE	**346**	**1.394**	**3.772**	**6.181**	**2.987**	**670**	**372**	**15.722**	**312**	**12.848,0**
ALTRI TITOLI										
Fino a 10.000 lire	5	11	16	13	2	6	36	89	976	0,3
10.000 - 25.000 »	7	24	24	39	2	—	—	96	190	1,7
25.000 - 50.000 »	7	18	27	37	9	—	1	99	228	2,7
50.000 - 100.000 »	7	17	22	41	4	—	3	94	316	6,9
100.000 - 500.000 »	29	88	82	111	43	7	7	378	227	107,9
500.000 - 1.000.000 »	25	96	71	69	25	6	6	298	199	204,4
1.000.000 - 5.000.000 »	1	1	—	1	18	15	18	54	937	164,1
Oltre 5.000.000 »	2	1	4	3	40	50	100	200	1.270	10.597,2
TOTALE	**93**	**257**	**246**	**314**	**143**	**84**	**171**	**1.308**	**464**	**11.036,2**
TOTALE										
Fino a 10.000 lire	27	67	85	127	80	34	96	526	594	1,5
10.000 - 25.000 »	39	123	236	326	146	28	4	900	254	17,5
25.000 - 50.000 »	47	229	841	1.348	594	92	35	3.186	284	123,9
50.000 - 100.000 »	85	285	1.562	2.820	1.213	188	68	6.221	296	457,4
100.000 - 500.000 »	276	1.019	3.316	5.539	2.568	441	221	13.380	298	3.274,5
500.000 - 1.000.000 »	215	693	1.283	1.801	848	182	108	5.120	282	3.454,3
1.000.000 - 5.000.000 »	4	11	22	67	131	154	175	564	975	2.080,5
Oltre 5.000.000 »	6	8	18	39	173	217	351	812	1.171	36.505,5
TOTALE	**699**	**2.425**	**7.361**	**12.077**	**5.753**	**1.336**	**1.058**	**30.709**	**332**	**45.915,1**

Tav. 45 — Vendite giudiziarie per regione, secondo la qualità del debitore e del creditore

Ammontare del debito in milioni di lire

REGIONI	CONTRO PERSONE FISICHE O GIURIDICHE E A BENEFICIO DI				CONTRO IMPRESE, AMMINISTRAZIONI O ENTI PUBBLICI E A BENEFICIO DI				TOTALE	
	Persone fisiche o giuridiche		Imprese, amministrazioni o enti pubblici		Persone fisiche o giuridiche		Imprese, amministrazioni o enti pubblici		N	Ammontare del debito
	N	Ammontare del debito	N	Ammontare del debito	N	Ammontare del debito	N	Ammontare del debito		
Piemonte	1.143	2.153,7	976	1.064,8	115	1.096,4	86	267,2	2.320	4.582,1
Valle d'Aosta	34	10,5	23	6,1	7	2,3	3	0,8	67	19,7
Lombardia	2.995	2.488,4	1.991	2.748,9	243	215,3	284	1.333,1	5.513	6.785,7
Trentino-Alto Adige	249	140,0	174	142,3	49	16,9	11	11,7	483	310,9
Bolzano-Bozen	*190*	*91,2*	*110*	*77,7*	*41*	*10,2*	*2*	*1,2*	*343*	*180,3*
Trento	*59*	*48,8*	*64*	*64,6*	*8*	*6,7*	*9*	*10,4*	*140*	*130,6*
Veneto	970	815,8	605	1.980,2	178	71,9	115	308,5	1.868	3.176,4
Friuli-Venezia Giulia	249	301,1	229	168,9	9	5,5	13	9,6	500	485,1
Liguria	529	330,4	431	1.336,2	62	105,8	32	169,9	1.054	1.942,3
Emilia-Romagna	1.117	1.938,9	700	1.812,8	110	2.018,8	79	30,7	2.006	5.801,2
Toscana	1.549	518,8	900	704,8	99	108,5	89	193,0	2.637	1.525,1
Umbria	327	120,0	198	323,6	95	26,5	38	13,8	658	483,9
Marche	344	1.202,5	148	109,4	16	79,5	10	11,9	518	1.403,3
Lazio	2.319	1.886,6	2.073	5.154,9	174	986,7	192	614,3	4.758	8.642,5
Abruzzi	330	547,8	177	300,9	27	9,5	27	13,0	561	871,2
Molise	39	10,5	16	5,5	2	0,9	2	0,1	59	17,0
Campania	1.479	1.318,5	640	1.851,7	38	38,9	19	53,3	2.173	3.262,4
Puglia	1.377	695,5	526	1.059,5	41	85,3	60	29,9	2.004	1.859,2
Basilicata	91	1.228,7	1	0,3	3	5,6	2	0,6	97	1.235,2
Calabria	360	166,6	227	208,5	27	51,2	6	11,4	620	437,7
Sicilia	1.027	635,9	615	1.161,5	42	211,2	19	286,9	1.703	2.295,5
Sardegna	833	430,0	141	265,8	126	67,4	10	15,5	1.110	778,7
ITALIA	**17.361**	**16.930,2**	**10.791**	**20.405,6**	**1.460**	**5.204,1**	**1.097**	**3.375,2**	**30.709**	**45.915,1**

Tav. 46 — Vendite giudiziarie di beni mobili, per distretto di Corte di appello, secondo il valore del debito (Preture)

Ammontare in milioni di lire

DISTRETTI DI CORTE DI APPELLO	FINO A 50.000 LIRE			50.000 - 100.000 LIRE			OLTRE 100.000 LIRE			TOTALE		
	N	Ammontare		N	Ammontare		N	Ammontare		N	Ammontare	
		Debito	Somma rivalutata		Debito	Somma rivalutata		Debito	Somma rivalutata		Debito	Somma rivalutata
Torino	362	10,2	12,5	476	35,1	16,9	1.442	1.620,0	209,7	2.281	1.665,3	239,1
Milano	409	16,0	11,9	979	65,3	26,4	3.037	1.546,6	393,1	4.385	1.627,9	433,4
Brescia	112	3,2	4,3	171	12,3	6,9	610	242,1	95,4	893	257,6	106,6
Trento	62	1,8	1,0	85	6,2	3,2	289	124,6	38,3	436	132,6	42,5
Venezia	220	7,1	4,8	285	21,3	11,1	1.293	509,6	168,0	1.798	538,0	183,9
Trieste	106	3,2	2,1	118	8,7	3,6	247	97,7	33,4	471	109,6	39,3
Genova	246	7,3	5,6	313	22,9	9,6	814	284,3	103,0	1.373	314,5	118,2
Bologna	237	7,1	8,5	355	26,0	15,8	1.271	467,5	200,2	1.863	500,6	224,5
Firenze	349	10,2	11,2	465	34,3	16,6	1.353	470,7	168,9	2.147	515,2	196,9
Perugia	80	2,6	3,4	109	7,8	5,0	444	159,8	64,5	629	170,2	72,9
Ancona	95	3,2	2,5	126	9,0	3,9	370	125,1	41,0	491	137,3	47,4
Roma	726	24,8	19,3	1.092	74,2	33,8	2.827	1.117,6	361,6	4.555	1.216,6	414,7
L'Aquila	106	3,6	3,4	118	8,2	2,9	286	618,5	405,2	510	630,3	411,5
Campobasso (sez.)	6	0,1	0,1	10	0,7	0,2	41	15,4	4,5	57	16,2	4,7
Napoli	240	7,3	5,0	330	24,5	10,9	1.037	382,3	143,4	1.607	414,1	159,3
Salerno (sez.)	56	1,8	0,9	90	7,1	2,7	219	78,4	18,6	372	87,3	22,2
Bari	179	6,1	4,3	197	14,2	6,5	561	185,5	65,6	937	205,8	76,4
Lecce	172	5,8	5,8	226	16,2	8,7	529	180,3	67,0	927	202,3	81,5
Potenza	14	0,4	0,6	12	0,8	0,4	55	19,1	5,7	81	20,3	6,7
Catanzaro	65	2,0	2,3	120	8,9	2,6	309	108,4	35,1	494	119,3	40,0
Reggio di Cal. (sez.)	16	0,5	0,4	16	1,1	0,4	72	24,4	9,3	104	26,0	10,1
Palermo	92	2,8	1,9	95	6,7	3,6	239	85,6	25,7	426	95,1	31,2
Messina	66	2,1	1,2	62	4,5	1,6	97	33,2	10,6	225	39,8	13,4
Caltanissetta	1	..	..	4	0,3	0,2	16	4,3	1,9	21	4,6	2,1
Catania	166	5,6	5,3	199	14,5	7,8	583	207,4	94,1	948	227,5	107,2
Cagliari	202	6,5	6,6	326	23,3	9,5	483	520,7	139,9	1.011	550,5	155,0
ITALIA	**4.446**	**141,3**	**124,8**	**6.193**	**454,1**	**210,2**	**18.403**	**9.227,1**	**2.903,7**	**29.042**	**9.822,5**	**3.238,7**

Tav. 47 — Vendite giudiziarie di beni immobili, per distretto di Corte di appello, secondo il valore del debito

Ammontare in milioni di lire

DISTRETTI DI CORTE DI APPELLO	NUMERO							AMMONTARE (milioni di lire)	
	Totale	Natura degli immobili			Classi di valore del debito			Debito	Somma ricavata
		Urbani	Rustici	Misti	Fino a 100.000 lire	100.000-1.000.000	Oltre 1.000.000 di lire		
A — IN ESECUZIONE DELLE LEGGI SULLA RISCOSSIONE DELLE IMPOSTE DIRETTE (Preture)									
Torino	15	10	2	3	6	4	5	9,6	3,9
Milano	14	8	3	3	5	8	1	4,5	1,6
Brescia	5	2	—	3	—	5	—	1,9	2,1
Trento	1	—	—	1	—	—	1	1,3	0,1
Venezia	4	4	—	—	3	—	1	1,6	0,6
Trieste	4	2	1	1	1	1	2	7,9	9,1
Genova	10	2	2	6	8	1	1	2,4	1,2
Bologna	10	6	1	3	7	3	—	1,3	1,1
Firenze	3	—	1	2	1	2	—	0,9	0,6
Perugia	2	1	1	—	1	1	—	0,1	0,1
Ancona	2	—	—	2	2	—	—	0,1	0,3
Roma	14	6	7	1	11	3	—	2,4	1,9
L'Aquila	21	11	9	1	16	4	1	0,6	0,5
Campobasso (sez.)	—	—	—	—	—	—	—	—	—
Napoli	1	1	—	—	1	—	—	0,1	..
Salerno (sez.)	—	—	—	—	—	—	—	—	—
Bari	2	1	—	1	1	1	—	0,9	0,5
Lecce	3	—	1	2	1	2	—	1,4	1,3
Potenza	—	—	—	—	—	—	—	—	—
Catanzaro	2	2	—	—	1	1	—	0,2	0,1
Reggio di Cal. (sez.)	1	—	1	—	1	—	—	0,1	0,1
Palermo	—	—	—	—	—	—	—	—	—
Messina	1	—	1	—	—	1	—	0,3	0,3
Caltanissetta	—	—	—	—	—	—	—	—	—
Catania	2	1	—	1	2	—	—	..	..
Cagliari	60	31	21	8	32	20	8	8,0	3,7
ITALIA	**177**	**88**	**51**	**38**	**100**	**57**	**20**	**45,6**	**29,1**
B — PER ESPROPRIAZIONE FORZATA (Tribunali)									
Torino	91	41	29	21	3	10	78	2.926,9	980,0
Milano	133	105	17	11	16	9	108	3.442,9	1.809,6
Brescia	83	52	19	12	10	12	61	1.450,9	1.025,0
Trento	46	13	22	11	5	7	34	177,0	183,1
Venezia	66	27	22	17	—	3	63	2.636,8	727,3
Trieste	25	16	6	3	2	4	19	367,6	248,6
Genova	85	60	22	3	2	9	74	1.761,3	768,3
Bologna	133	71	31	31	6	12	115	5.299,3	1.952,8
Firenze	73	59	12	2	6	7	60	873,1	664,6
Perugia	27	18	5	4	4	4	19	313,6	67,5
Ancona	25	12	10	3	1	1	23	1.265,9	179,7
Roma	189	126	51	12	21	13	155	7.423,5	2.466,2
L'Aquila	30	16	13	1	8	12	10	240,3	160,6
Campobasso (sez.)	2	—	2	—	1	1	—	0,8	0,8
Napoli	153	109	34	10	26	8	119	2.383,6	1.327,4
Salerno (sez.)	40	15	21	4	16	5	19	377,3	428,7
Bari	74	41	27	6	2	9	63	1.005,8	545,3
Lecce	61	40	19	2	2	16	43	443,0	242,8
Potenza	16	7	5	4	—	3	13	1.214,9	260,9
Catanzaro	19	6	8	5	—	4	15	292,1	143,0
Reggio di Cal. (sez.)	—	—	—	—	—	—	—	—	—
Palermo	36	25	8	3	2	4	30	1.072,4	560,5
Messina	3	1	2	—	—	—	3	7,8	18,3
Caltanissetta	8	7	1	—	—	3	5	19,2	28,0
Catania	33	24	2	7	2	5	26	830,8	221,7
Cagliari	39	25	12	2	13	8	18	220,2	170,0
ITALIA	**1.490**	**916**	**400**	**174**	**148**	**169**	**1.173**	**36.047,0**	**15.174,7**

CAP. 3 — PROCEDIMENTI E PROVVEDIMENTI IN MATERIA DI MATRIMONIO ED ALTRI PROVVEDIMENTI IN MATERIE SPECIALI

Tav. 48 — Procedimenti di separazione personale dei coniugi

DISTRETTI DI CORTE DI APPELLO	DOMANDE A CARICO (*a*)			DOMANDE ESAURITE NELL'ANNO										
				Rito consensuale					Rito contenzioso (*a*)					
	Pendenti all'inizio dell'anno	Presentate nell'anno	Totale	conciliazione	archiviazione	omologazione	non omologazione	Totale	conciliazione	cancellazione dal rito ed altri motivi	accoglimento	rigetto	Totale	Totale
Torino	1.634	3.184	4.818	19	320	1.083	5	1.427	13	715	558	40	1.326	2.753
Milano	2.158	3.390	5.548	4	252	1.532	4	1.792	28	846	494	31	1.399	3.191
Brescia	376	769	1.145	10	108	311	1	430	10	133	62	13	218	648
Trento	132	315	447	4	48	125	2	179	1	51	51	3	106	285
Venezia	922	1.315	2.237	1	110	493	—	604	5	295	160	21	481	1.085
Trieste	350	841	1.191	6	66	386	—	458	13	136	80	6	235	693
Genova	828	1.787	2.615	4	114	900	5	1.023	6	357	160	20	543	1.566
Bologna	775	1.654	2.429	10	122	711	1	844	11	257	232	36	536	1.380
Firenze	847	1.218	2.065	6	176	495	2	679	12	138	138	17	305	984
Perugia	48	182	230	1	42	85	—	128	—	16	9	1	26	154
Ancona	197	269	466	3	19	110	—	132	3	73	25	1	102	234
Roma	3.363	3.163	6.526	2	633	1.579	7	2.221	14	182	195	32	423	2.644
L'Aquila	290	291	491	—	22	101	1	124	1	76	28	2	107	231
Campobasso (sez.)	45	71	116	—	2	12	—	14	1	20	5	1	27	41
Napoli	1.020	993	2.073	7	65	345	15	432	1	198	100	10	309	741
Salerno (sez.)	222	150	372	—	13	50	—	63	—	24	28	2	54	117
Bari	574	645	1.219	—	31	150	1	182	2	272	45	13	332	514
Lecce	625	446	1.071	2	26	104	1	133	5	178	50	11	244	377
Potenza	111	103	214	—	2	19	—	21	1	23	12	2	38	59
Catanzaro	531	274	805	—	—	32	—	38	7	60	36	2	105	143
Reggio di Calabria (sez.)	41	179	220	1	4	20	—	25	1	17	4	—	22	47
Palermo	699	424	1.123	1	15	105	2	123	3	112	42	10	167	290
Messina	378	266	644	—	13	63	2	78	2	75	36	10	123	201
Caltanissetta	125	107	232	—	2	13	—	15	21	55	10	3	89	104
Catania	891	714	1.605	1	78	248	5	332	8	256	43	13	320	652
Cagliari	230	434	664	1	9	99	3	112	7	61	16	6	90	202
ITALIA	**17.382**	**23.184**	**40.566**	**83**	**2.292**	**9.177**	**57**	**11.609**	**178**	**4.626**	**2.619**	**306**	**7.729**	**19.338**

(*a*) Compreso il grado di appello.

Tav. 49 — Procedimenti di scioglimento e cessazione degli effetti civili del matrimonio (*)

DISTRETTI DI CORTE DI APPELLO	SOPRAVVENUTI	FASE PRESIDENZIALE (*a*)				FASE ORDINARIA (*b*)							ESAURITI per cancellazione dal ruolo, rigetto ed altri motivi
		Esauriti				Esauriti							
		Conciliazione	Cancellazione dal ruolo ed altri motivi	Nomina del Giudice Istruttore	Totale	Totale	Secondo il tipo di sentenza		Secondo i motivi dello scioglimento				
							di scioglimento (*c*)	di cessazione degli effetti civili (*d*)	Separazione giudiziale	Separazione di fatto	Separazione consensuale	Altri (*e*)	
Torino	5.983	—	199	5.047	5.246	2.436	213	2.223	437	525	1.467	7	37
Milano	7.813	—	176	6.880	7.056	2.211	209	2.002	398	479	1.316	18	152
Brescia	1.336	—	30	1.108	1.138	390	32	358	64	100	223	3	15
Trento	693	—	16	591	607	359	61	298	55	120	160	24	9
Venezia	2.550	—	85	2.136	2.221	745	61	684	131	188	415	11	19
Trieste	2.546	—	45	2.239	2.280	1.180	140	1.040	219	285	635	41	26
Genova	4.150	—	84	3.431	3.515	1.555	127	1.428	251	414	966	24	32
Bologna	3.928	4	85	3.395	3.484	1.405	113	1.292	204	231	853	17	75
Firenze	3.244	—	77	2.736	2.813	947	110	837	166	214	545	22	45
Perugia	454	—	26	394	420	102	9	93	12	24	63	3	5
Ancona	586	—	10	517	527	196	34	162	35	60	94	7	3
Roma	7.409	—	269	6.599	6.868	1.985	269	1.716	202	609	1.036	58	32
L'Aquila	867	1	29	766	796	387	49	338	56	232	89	8	3
Campobasso (sez.)	186	1	7	162	170	45	9	36	14	20	10	1	5
Napoli	3.347	1	76	2.803	2.880	751	101	650	177	301	255	18	56
Salerno (sez.)	623	—	31	523	554	178	18	160	36	84	52	6	4
Bari	1.289	—	62	1.073	1.135	297	28	269	73	127	90	7	16
Lecce	1.163	—	21	977	998	254	25	229	46	99	102	7	5
Potenza	281	—	5	233	238	68	14	54	14	37	15	2	3
Catanzaro	1.306	—	34	1.093	1.127	445	79	366	66	232	131	16	9
Reggio di C. (sez.)	310	1	10	276	287	51	8	43	10	20	21	—	1
Palermo	1.822	—	53	1.595	1.648	428	48	380	107	217	92	12	19
Messina	830	1	12	556	569	164	11	153	38	72	52	2	5
Caltanissetta	308	—	10	280	290	82	10	72	11	37	13	1	12
Catania	2.106	—	54	1.757	1.811	382	45	337	83	112	183	4	12
Cagliari	641	—	21	586	607	91	10	81	11	45	34	1	6
ITALIA	**55.761**	**9**	**1.527**	**47.749**	**49.285**	**17.134**	**1.833**	**15.301**	**2.998**	**5.004**	**8.812**	**320**	**606**

* Compreso il grado di appello.

(*a*) Prima fase del procedimento in cui il Presidente del Tribunale tenta la conciliazione delle parti. — (*b*) Seconda fase del procedimento, che inizia con la nomina del giudice istruttore, a causa della mancata conciliazione delle parti in fase presidenziale. — (*c*) Sentenze riferite a matrimoni contratti a norma del Codice Civile. — (*d*) Sentenze riferite a matrimoni celebrati con rito religioso regolarmente trascritto. — (*e*) Le motivazioni si riferiscono a condanne penali, matrimoni non consumati e annullamenti di matrimoni ottenuti all'estero.

Tav. 50 — Nullità di matrimonio, dichiarazioni di efficacia di sentenze straniere ed altri provvedimenti in materia di matrimonio

DISTRETTI DI CORTE DI APPELLO	Nullità di matrimonio pronunciate con sentenza (a)	Dichiarazioni di efficacia di sentenze straniere (b)		Provvedimenti emessi in attuazione della legge 27-5-1929 n. 847 (b)			Dispense matrimoniali da impedimenti						Autorizzazione a contrarre matrimonio (e)		
				Ordinanze		altri provvedimenti	Totale (c)	di parentela (d)	di affinità (d)	per lutto vedovile (d)	di età		in caso di negato consenso	per procura	Totale
		di divorzio	di annullamento del matrimonio	di annullamento	di dispensa						dell'uomo (e)	della donna (e)			
Torino	4	8	—	74	21	—	359	1	3	353	—	2	11	—	11
Milano	6	12	3	66	21	3	248	1	11	233	1	2	44	—	44
Brescia	—	—	—	6	6	—	40	2	3	30	1	4	1	2	3
Trento	1	—	—	2	1	—	4	—	1	3	—	—	—	—	—
Venezia	1	1	1	19	18	—	46	—	6	40	—	—	7	—	7
Trieste	6	6	—	7	10	—	217	—	4	213	—	—	3	1	4
Genova	1	1	1	43	10	—	226	—	2	224	—	—	8	1	9
Bologna	—	—	1	37	17	—	71	1	1	65	—	4	9	1	10
Firenze	7	—	—	40	6	1	51	1	2	45	3	—	2	2	4
Perugia	—	—	—	12	3	—	6	1	1	4	—	—	—	—	—
Ancona	—	—	—	5	1	4	12	—	3	9	—	—	—	1	1
Roma	5	2	6	148	34	—	236	1	10	222	1	2	15	3	18
L'Aquila	2	—	—	15	6	—	8	—	2	4	—	2	2	—	2
Campobasso (sez.)	—	—	—	2	3	—	1	—	—	1	—	—	2	—	2
Napoli	7	1	—	48	30	—	89	—	2	43	7	37	33	3	36
Salerno (sez.)	1	—	—	—	—	—	1	—	1	—	—	—	6	—	6
Bari	2	—	2	30	9	—	12	—	2	4	—	6	12	1	13
Lecce	—	—	—	23	2	—	10	—	2	3	—	5	6	—	6
Potenza	—	—	—	—	5	—	2	—	—	—	—	2	—	—	—
Catanzaro	2	—	—	19	15	—	22	1	—	4	2	15	18	5	23
Reggio di C. (sez.)	—	—	—	5	5	—	—	—	—	—	—	—	—	—	—
Palermo	—	—	—	10	6	—	31	2	4	9	5	11	15	18	33
Messina	—	—	—	3	2	1	7	—	—	—	—	7	5	—	5
Caltanissetta	1	—	—	2	1	1	22	2	1	3	2	14	6	2	8
Catania	—	2	—	7	5	12	43	3	—	23	1	16	9	1	10
Cagliari	—	—	—	16	2	—	6	—	2	2	—	2	9	—	9
ITALIA	**46**	**33**	**14**	**639**	**239**	**22**	**1.771**	**16**	**63**	**1.537**	**23**	**131**	**223**	**41**	**264**

(a) Tribunali ordinari. — (b) Corti di appello. — (c) Compresa 1 dispensa per vincolo di adozione e di affiliazione. — (d) Procure della Repubblica. — (e) Procure generali della Repubblica.

Tav. 51 — Tutele e curatele (a)

DISTRETTI DI CORTE DI APPELLO	Tutele aperte nell'anno					Tutele chiuse nell'anno	Curatele aperte nell'anno				Curatele chiuse nell'anno
	Minori		Interdetti		Totale		Minori		Inabilitati	Totale	
	per morte di entrambi i genitori	per altre cause	giudiziali	legali			per emancipazione	per altre cause			
Torino	232	467	216	57	972	923	369	24	17	410	361
Milano	209	287	390	39	1.025	723	289	40	10	439	405
Brescia	152	99	64	18	338	298	340	14	15	369	292
Trento	63	57	39	6	165	162	41	9	7	57	69
Venezia	270	226	350	229	1.075	1.073	486	29	18	533	559
Trieste	56	236	161	19	472	395	138	3	6	147	119
Genova	98	116	52	32	298	271	164	10	2	176	102
Bologna	162	246	106	32	546	436	661	56	28	745	823
Firenze	146	118	353	124	741	560	509	29	14	552	574
Perugia	18	66	42	16	142	99	123	14	2	139	83
Ancona	38	38	24	7	107	120	244	12	1	257	241
Roma	235	462	95	36	828	949	201	25	13	239	233
L'Aquila	49	52	19	8	128	158	69	6	5	80	110
Campobasso (sez.)	15	9	14	8	46	56	24	3	1	27	17
Napoli	299	114	106	59	580	705	91	8	13	112	99
Salerno (sez.)	40	39	30	17	126	84	14	2	—	16	14
Bari	90	97	165	20	382	369	42	8	13	63	87
Lecce	78	65	120	66	329	402	44	4	4	52	51
Potenza	20	25	27	21	93	64	3	1	2	6	11
Catanzaro	58	45	30	31	164	116	19	11	3	33	37
Reggio di Cal. (sez.)	17	9	10	4	40	66	7	1	2	10	17
Palermo	85	127	44	48	304	340	49	11	5	65	76
Messina	37	55	28	14	134	71	15	—	4	19	19
Caltanissetta	21	10	13	9	51	90	7	2	1	10	14
Catania	85	121	97	57	360	376	21	6	8	35	22
Cagliari	61	59	14	14	148	173	40	2	5	47	30
ITALIA	**2.739**	**3.265**	**2.610**	**990**	**9.604**	**9.181**	**4.110**	**329**	**199**	**4.638**	**4.464**

(a) All'inizio del 1971 erano pendenti 73.688 tutele e 12.982 curatele.

Tav. 52 — Altri provvedimenti in materia di stato delle persone

DISTRETTI DI CORTE DI APPELLO	Pareri favorevoli emessi su domande di legittimazione			Affiliazioni		Adozioni ordinarie	Affidamenti preadottivi	Adozioni speciali (c)	Dichiarazioni giudiziali	
	di maggiorenni	di minorenni	Totale	concesse (a)	omologate (b)				di maternità naturale	di paternità naturale
Torino	—	—	—	90	118	45	434	311	1	2
Milano	—	—	—	160	180	84	477	463	—	—
Brescia	—	—	—	50	30	17	62	28	—	—
Trento	—	—	—	12	16	9	44	32	—	1
Venezia	—	—	—	80	5	34	203	258	—	1
Trieste	—	—	—	32	41	14	43	62	—	—
Genova	1	—	1	102	93	69	113	117	—	—
Bologna	1	—	1	65	66	41	210	239	—	5
Firenze	1	1	2	407	41	43	179	181	—	1
Perugia	—	—	—	2	4	17	31	57	—	—
Ancona	—	—	—	7	21	20	77	63	—	—
Roma	—	2	2	148	177	149	225	421	—	1
L'Aquila	—	—	—	43	15	38	92	104	—	—
Campobasso (sez.)	—	—	—	7	7	4	16	16	—	—
Napoli	—	—	—	135	154	235	191	492	—	—
Salerno (sez.)	—	—	—	21	17	40	45	54	—	1
Bari	—	—	—	27	37	90	110	170	—	—
Lecce	—	1	1	67	44	100	76	159	—	1
Potenza	—	—	—	1	2	9	16	65	—	—
Catanzaro	—	2	2	55	107	68	52	71	—	2
Reggio di Cal. (sez.)	—	—	—	12	14	10	10	20	1	—
Palermo	1	—	1	19	13	77	142	230	—	—
Messina	—	—	—	59	43	33	45	44	—	—
Caltanissetta	—	—	—	22	22	9	11	25	—	—
Catania	—	—	—	62	77	59	51	88	1	—
Cagliari	—	1	1	19	20	7	54	33	—	2
ITALIA	**4**	**7**	**11**	**1.703**	**1.364**	**1.320**	**3.009**	**3.803**	**3**	**17**

DISTRETTI DI CORTE DI APPELLO	Provvedimenti per tardive dichiarazioni		Provvedimenti per rettificazioni di atti dello stato civile	Dichiarazioni				Emancipazioni	Provvedimenti concernenti la patria potestà (b)
	di nascita	di morte		di assenza	di morte presunta	di interdizione (d)	di inabilitazione (d)		
Torino	339	1	350	1	104	58	5	363	731
Milano	261	4	465	1	29	32	10	389	588
Brescia	74	7	167	1	38	68	22	340	93
Trento	36	2	119	—	12	43	5	41	89
Venezia	222	15	263	—	100	93	9	486	141
Trieste	72	8	169	—	48	26	6	138	62
Genova	112	18	290	7	16	10	2	164	136
Bologna	234	23	431	3	29	62	14	661	64
Firenze	152	12	443	1	18	69	4	509	283
Perugia	14	—	165	—	5	33	1	122	35
Ancona	77	3	152	1	16	22	2	244	66
Roma	1.822	373	1.129	1	24	40	12	201	242
L'Aquila	84	6	198	1	12	5	—	69	24
Campobasso (sez.)	20	5	21	—	8	3	—	24	2
Napoli	1.301	231	2.186	1	21	82	6	91	75
Salerno (sez.)	42	9	139	—	7	16	—	14	12
Bari	221	8	303	9	27	152	18	42	103
Lecce	164	4	151	—	13	22	3	44	170
Potenza	35	7	101	—	7	15	1	3	12
Catanzaro	175	9	279	—	11	11	1	19	19
Reggio di Cal. (sez.)	95	21	62	1	2	3	1	7	—
Palermo	264	23	755	—	23	24	4	49	97
Messina	72	7	156	—	2	22	3	15	9
Caltanissetta	23	2	60	1	5	1	—	7	7
Catania	340	27	343	—	18	42	3	21	141
Cagliari	165	2	203	1	4	1	1	40	106
ITALIA	**6.415**	**828**	**9.210**	**30**	**601**	**956**	**133**	**4.110**	**3.302**

(a) Procure. — (b) Tribunali per minorenni. — (c) Cfr. nota (b) a pag. 4 tav. 4. — (d) Tribunali ordinari - Comprese 2 dichiarazioni di interdizione ed 1 di inabilitazione pronunciate dai Tribunali per minorenni.

Tav. 53 — Protesti secondo la specie dei titoli di credito, per distretto di Corte di appello

Ammontare in milioni di lire

DISTRETTI DI CORTE DI APPELLO	PAGHERÒ CAMBIARI E TRATTE ACCETTATE		TRATTE NON ACCETTATE		ASSEGNI BANCARI		TOTALE	
	N	Ammontare	N	Ammontare	N	Ammontare	N	Ammontare
Torino	376.459	31.845	339.134	47.059	11.229	5.940	726.822	84.844
Milano	802.385	85.139	688.421	115.719	26.831	16.670	1.517.637	217.527
Brescia	195.221	18.849	250.705	38.918	7.109	5.782	453.125	63.549
Trento	54.742	5.440	81.285	10.076	756	483	136.783	15.999
Venezia	263.366	29.757	517.219	70.861	5.466	3.662	786.051	104.280
Trieste	67.707	6.828	140.035	20.271	942	564	208.684	27.663
Genova	239.028	18.651	272.250	27.628	6.609	3.445	517.987	49.724
Bologna	291.893	34.916	430.761	58.333	8.703	6.108	731.357	**99.357**
Firenze	498.847	32.241	665.170	74.081	12.594	7.453	1.196.611	119.775
Perugia	94.695	8.597	114.126	10.527	2.312	1.302	211.133	20.426
Ancona	143.676	13.467	270.490	31.526	1.904	1.450	416.070	46.443
Roma	1.154.652	94.395	672.072	92.027	32.277	19.729	1.859.001	206.151
L'Aquila	165.419	12.759	170.826	18.362	1.479	1.125	337.724	32.246
Campobasso (sez.)	27.913	2.148	23.144	2.602	241	115	51.298	**4.865**
Napoli	1.018.377	50.991	477.295	44.267	18.595	12.367	1.514.267	107.625
Salerno (sez.)	216.857	17.459	90.001	10.383	4.990	2.777	319.848	30.619
Bari	402.521	25.824	203.747	22.511	2.390	1.714	608.658	**50.049**
Lecce	363.532	28.317	163.459	17.568	5.023	2.916	532.014	**48.801**
Potenza	70.290	6.215	35.714	3.293	701	435	106.705	**9.943**
Catanzaro	278.754	23.869	123.**651**	12.438	2.356	1.751	404.**761**	**38.078**
Reggio di Cal. (sez.)	66.872	4.552	42.**999**	**5.100**	1.976	923	111.**847**	**10.575**
Palermo	509.959	32.213	178.913	16.861	4.767	2.984	693.**639**	51.**958**
Messina	147.213	9.222	67.**237**	**6.784**	1.231	557	215.**681**	16.**563**
Caltanissetta	90.415	6.889	33.764	**3.204**	449	316	124.**628**	**9.409**
Catania	472.276	29.605	196.429	**22.**538	3.616	2.**022**	672.**321**	54.**165**
Cagliari	318.362	17.444	182.**642**	**18.**215	1.542	732	502.**546**	36.**391**
ITALIA	**8.333.431**	**652.652**	**6.459.589**	**801.151**	**166.078**	**103.222**	**14.959.098**	**1.557.025**

Tav. 54 — Protesti secondo la qualità dei protestati e la specie dei titoli di credito, per regione

Ammontare in milioni di lire

REGIONI	A CARICO DI INDIVIDUI						A CARICO DI SOCIETÀ					
	Cambiali ordinarie (a)		Tratte non accettate		Assegni bancari		**Cambiali** ordinarie (a)		**Tratte non accettate**		**Assegni** bancari	
	N	Ammontare	N	Ammontare	N	Ammontare	N	Ammontare	N	Ammontare	N	Ammontare
Piemonte	356.941	27.329	505.586	39.495	10.673	5.520	14.238	3.667	21.489	6.180	381	280
Valle d'Aosta	7.178	802	11.797	1.220	249	187	106	49	264	65	17	6
Lombardia	916.334	68.336	636.518	81.282	30.976	19.763	81.295	35.652	300.636	73.369	2.807	2.664
Trentino-Alto Adige	53.135	4.444	76.655	8.718	764	487	1.611	998	4.597	1.342	8	6
Bolzano-Bozen	*28.276*	*2.504*	*34.676*	*3.821*	*233*	*130*	*402*	*132*	*1.501*	*296*	*1*	*2*
Trento	*24.859*	*1.940*	*41.979*	*4.897*	*531*	*357*	*1.209*	*866*	*3.096*	*946*	*7*	*4*
Veneto	257.012	26.601	484.518	62.200	5.428	3.598	6.357	3.153	32.704	8.662	187	141
Friuli-Venezia Giulia	63.592	5.487	102.738	12.522	776	503	4.133	1.349	37.297	7.749	61	**51**
Liguria	190.115	14.658	209.414	21.188	5.804	2.912	1.**584**	580	10.456	2.428	81	**23**
Emilia-Romagna	282.340	30.718	404.724	50.879	8.281	5.702	9.507	4.192	26.032	7.454	322	318
Toscana	531.986	36.407	672.643	65.764	12.283	7.066	14.184	5.244	65.009	12.330	994	**765**
Umbria	93.214	8.344	111.454	10.099	2.315	1.282	1.161	240	2.308	406	19	14
Marche	132.547	11.939	245.735	27.091	1.862	1.211	11.119	1.528	24.763	4.453	73	**263**
Lazio	1.122.369	79.534	642.539	83.556	30.993	18.300	32.102	14.811	29.729	8.476	1.347	1.**460**
Abruzzi	162.205	12.053	162.564	16.800	1.391	1.008	3.190	692	8.314	1.564	86	114
Molise	30.684	2.357	23.702	2.666	236	113	6	2	—	—	5	1
Campania	1.222.396	64.769	569.829	51.576	23.352	14.576	19.417	4.148	7.449	3.257	219	533
Puglia	760.281	51.883	355.172	37.965	7.319	4.526	5.707	2.261	12.034	2.114	111	117
Basilicata	62.566	5.554	32.927	2.941	683	421	1.636	254	975	185	5	7
Calabria	341.637	27.114	164.146	17.066	4.320	2.715	3.990	1.327	2.504	472	22	36
Sicilia	1.202.724	71.807	466.065	45.294	10.009	5.734	17.140	5.123	10.278	4.132	99	**65**
Sardegna	312.659	16.258	174.316	16.919	1.536	725	2.**953**	988	7.768	1.232	14	9
ITALIA	**8.101.915**	**566.394**	**5.855.044**	**655.301**	**159.250**	**96.349**	**231.516**	**86.258**	**604.545**	**148.880**	**6.828**	**6.873**

(*) Cfr. « Avvertenze » n. 3, *e*.
(*a*) Pagherò o vaglia cambiari e tratte accettate.

Tav. 55 — Protesti levati nei capoluoghi di provincia e negli altri comuni secondo la specie dei titoli di credito, per provincia e regione

Ammontare in milioni di lire

PROVINCE REGIONI	CAPOLUOGHI DI PROVINCIA						ALTRI COMUNI					
	Cambiali ordinarie (a)		Tratte non accettate		Assegni bancari		Cambiali ordinarie (a)		Tratte non accettate		Assegni bancari	
	N	Ammontare	N	Ammontare	N	Ammontare	N	Ammontare	N	Ammontare	N	Ammontare
Torino	142.463	11.551	93.909	13.856	5.062	2.533	83.749	6.302	66.868	9.710	2.337	1.**229**
Vercelli	5.653	645	4.501	613	136	52	19.374	1.816	23.612	3.245	355	204
Novara	15.475	1.144	12.441	1.794	250	146	29.917	2.443	35.441	4.455	438	222
Cuneo	2.166	146	1.931	201	65	52	11.484	1.414	23.545	3.418	424	310
Asti	10.157	963	8.106	1.**152**	382	180	6.918	1.040	7.879	1.147	356	209
Alessandria	19.348	1.352	13.802	1.606	449	230	24.473	2.180	35.042	4.478	820	442
PIEMONTE	195.264	15.801	134.690	19.222	6.344	3.193	175.915	15.195	192.387	26.453	4.710	2.607
VALLE D'AOSTA	2.875	268	5.608	626	172	104	4.409	583	6.453	759	94	89
Varese	10.956	907	11.373	1.657	384	302	51.500	4.583	46.299	6.871	1.059	746
Como	17.499	985	14.618	2.178	288	144	55.130	4.849	68.519	9.769	953	631
Sondrio	1.000	77	2.542	339	68	46	2.713	330	7.280	1.130	170	215
Milano	327.053	45.678	271.494	54.502	13.765	10.573	292.296	23.734	221.490	33.473	5.567	3.047
Bergamo	19.391	2.440	16.640	2.729	1.120	794	48.459	5.392	73.412	12.246	2.440	1.589
Brescia	36.787	2.323	34.789	5.119	714	513	49.783	5.205	70.323	10.696	1.801	2.006
Pavia	12.374	924	12.209	1.530	300	188	32.208	3.328	32.413	4.261	1.893	614
Cremona	6.565	438	7.472	1.154	130	113	9.528	970	17.711	3.206	416	328
Mantova	9.304	584	12.437	1.416	210	177	15.121	1.321	17.943	2.365	565	401
LOMBARDIA	440.899	54.276	383.764	70.624	18.909	12.850	556.730	49.712	555.390	84.027	14.874	9.577
Bolzano-Bozen	14.733	1.143	15.464	1.871	133	62	13.945	1.494	20.713	2.399	201	119
Trento	10.001	692	12.597	1.662	103	128	16.067	2.119	32.478	4.130	235	184
TRENTINO-A. A.	24.734	1.835	28.061	3.533	236	190	30.012	3.607	53.191	6.527	536	303
Verona	27.608	2.520	31.750	4.792	731	335	21.961	2.967	47.369	6.882	604	374
Vicenza	11.381	975	16.565	2.307	126	84	19.216	2.842	63.250	9.256	546	480
Belluno	1.291	214	5.171	669	24	10	3.324	517	16.094	2.247	130	107
Treviso	6.477	729	19.264	2.639	153	106	16.560	3.036	56.625	8.481	354	199
Venezia	45.956	3.627	51.323	6.000	819	499	32.363	3.537	60.958	8.119	522	491
Padova	31.531	3.378	49.044	6.797	755	358	28.681	3.815	71.285	10.028	426	449
Rovigo	5.251	361	9.012	918	74	43	11.761	1.236	19.515	2.027	306	204
VENETO	129.495	11.804	182.129	24.122	2.681	1.435	133.874	17.950	335.093	46.740	2.934	2.304
Pordenone	3.342	410	10.749	2.236	106	62	6.222	881	25.315	3.695	220	119
Udine	7.927	611	18.239	2.658	65	27	13.063	2.002	40.499	5.569	106	59
Gorizia	5.216	411	6.374	798	28	11	6.440	497	11.652	1.473	144	75
Trieste	24.502	1.989	25.528	3.501	160	164	1.013	65	1.675	181	—	—
FRIULI-V. GIULIA	40.987	3.421	60.889	9.193	367	266	26.738	3.445	79.146	11.078	470	288
Imperia	4.064	331	5.877	652	153	65	24.844	2.071	28.918	3.531	493	255
Savona	9.036	613	11.532	1.303	503	234	22.393	2.064	32.422	3.243	736	336
Genova	75.645	5.402	68.302	8.193	2.460	1.266	19.853	1.709	37.520	3.262	647	402
La Spezia	22.012	1.472	19.448	2.234	563	233	13.862	1.576	20.851	2.198	380	145
LIGURIA	110.757	7.818	105.159	12.382	3.679	1.798	80.942	7.420	114.711	11.234	2.176	1.137
Piacenza	10.061	1.303	15.755	2.286	220	119	6.**397**	888	14.443	1.929	166	111
Parma	16.519	1.142	25.532	3.282	504	445	5.515	711	11.476	1.935	207	175
Reggio nell'Emilia	10.254	844	15.638	2.041	382	300	10.026	1.594	21.845	3.515	159	142
Modena	18.072	1.932	22.694	3.063	187	225	19.295	2.622	39.315	5.433	450	267
Bologna	61.442	7.409	51.513	8.543	1.697	1.220	25.380	3.038	37.318	5.866	1.109	691
Ferrara	15.932	1.330	18.036	1.820	257	141	13.692	1.832	22.464	2.357	470	361
Ravenna	10.540	1.248	15.091	1.820	400	268	13.213	2.079	21.354	2.752	601	392
Forlì	11.274	1.397	16.031	1.803	228	176	44.015	6.001	80.251	9.908	1.366	987
EMILIA-ROMAGNA	154.114	16.645	180.290	24.658	4.075	2.894	137.733	18.265	250.466	33.675	4.528	3.126
Massa-Carrara	19.071	1.093	21.974	1.778	177	73	28.271	2.314	30.512	2.235	491	307
Lucca	11.341	647	15.361	1.518	219	136	56.920	4.284	72.285	7.478	900	475
Pistoia	12.004	867	16.974	1.828	329	176	16.549	1.459	35.336	4.304	702	472
Firenze	100.955	7.692	115.892	13.001	2.221	1.113	85.412	8.343	130.687	16.101	2.980	1.569
Livorno	69.064	2.975	41.187	4.499	1.301	972	22.170	2.214	34.033	3.219	765	513
Pisa	24.903	1.178	23.720	2.233	269	143	27.792	2.291	53.922	5.788	1.426	747
Arezzo	5.590	536	15.936	1.823	206	158	15.102	1.762	33.128	3.415	681	626
Siena	6.172	633	15.841	1.521	173	115	11.602	1.361	37.560	3.620	210	103
Grosseto	14.815	809	10.071	1.038	66	19	18.437	1.188	33.233	2.695	261	184
TOSCANA	263.915	16.435	276.956	29.239	4.961	2.835	282.255	25.216	460.696	48.855	8.316	4.996

(*a*) Pagherò o vaglia cambiari e tratte accettate.

Segue Tav. 55 — Protesti levati nei capoluoghi di provincia e negli altri comuni secondo la specie dei titoli di credito, per provincia e regione

Ammontare in milioni di lire

PROVINCE REGIONI	Capoluoghi di provincia						Altri comuni					
	Cambiali ordinarie (a)		Tratte non accettate		Assegni bancari		Cambiali ordinarie (a)		Tratte non accettate		Assegni bancari	
	N	Ammontare	N	Ammontare	N	Ammontare	N	Ammontare	N	Ammontare	N	Ammontare
Perugia	16.340	1.591	15.720	1.749	716	359	40.392	4.532	61.440	5.912	1.075	626
Terni	25.057	1.285	22.509	1.620	234	126	12.586	1.176	14.093	1.224	309	185
UMBRIA	**41.397**	**2.876**	**38.229**	**3.369**	**950**	**485**	**52.978**	**5.708**	**75.533**	**7.136**	**1.384**	**811**
Pesaro e Urbino	13.810	1.179	31.615	4.020	231	125	15.867	1.888	41.951	4.584	260	357
Ancona	18.179	1.105	20.077	2.292	350	279	22.604	2.179	42.418	4.898	362	275
Macerata	4.813	448	9.400	1.174	60	27	25.913	2.598	49.505	5.589	331	191
Ascoli Piceno	7.305	522	18.358	1.816	26	16	35.175	3.548	57.114	7.161	315	204
MARCHE	**44.107**	**3.254**	**79.450**	**9.302**	**667**	**447**	**99.559**	**10.213**	**190.988**	**22.222**	**1.268**	**1.027**
Viterbo	11.475	647	11.948	1.163	125	111	24.554	1.910	30.046	2.622	567	359
Rieti	10.358	644	10.252	1.045	108	59	9.724	807	7.721	628	222	112
Roma	728.246	63.136	395.028	62.905	25.031	15.397	206.685	13.176	97.061	9.898	3.492	2.170
Latina	27.420	2.642	25.956	2.944	395	241	68.091	6.153	46.209	5.324	1.189	752
Frosinone	15.754	944	11.586	1.483	183	119	52.164	4.336	36.461	4.018	828	440
LAZIO	**793.253**	**68.013**	**454.770**	**69.542**	**25.842**	**15.927**	**361.218**	**26.332**	**217.498**	**22.490**	**6.498**	**3.833**
L'Aquila	8.305	537	10.160	1.002	57	27	32.917	2.360	30.427	3.061	220	169
Teramo	7.673	432	10.724	1.176	97	37	19.902	1.849	32.904	3.613	177	124
Pescara	35.972	2.330	31.779	3.444	519	445	11.012	820	7.440	993	58	34
Chieti	20.929	1.900	19.220	2.094	145	113	28.785	2.497	28.224	2.981	204	173
ABRUZZI	**72.779**	**5.219**	**71.883**	**7.716**	**818**	**622**	**92.616**	**7.526**	**98.995**	**10.648**	**659**	**500**
Isernia	2.709	231	3.475	362	65	24	6.367	446	3.277	369	77	49
Campobasso	8.625	610	8.353	1.017	37	16	12.989	1.072	8.597	918	62	25
MOLISE	**11.334**	**841**	**11.828**	**1.379**	**102**	**40**	**19.356**	**1.518**	**11.874**	**1.287**	**139**	**74**
Caserta	19.121	1.206	11.210	1.371	101	117	96.945	5.966	32.921	3.609	1.146	736
Benevento	15.142	624	5.198	499	128	77	8.917	931	3.097	311	124	54
Napoli	491.160	17.854	265.007	22.935	9.636	6.256	349.470	20.611	143.314	13.580	7.107	4.822
Avellino	17.626	1.567	7.984	993	158	100	20.477	2.290	8.235	1.034	264	227
Salerno	65.520	4.310	30.887	3.140	1.860	893	157.435	13.558	68.924	7.411	3.047	1.833
CAMPANIA	**608.569**	**25.561**	**320.286**	**28.938**	**11.883**	**7.443**	**633.244**	**43.356**	**256.991**	**25.895**	**11.688**	**7.666**
Foggia	52.410	3.268	16.935	1.643	359	238	82.924	6.061	35.099	3.279	339	307
Bari	101.596	5.491	49.993	6.738	951	620	165.605	11.007	101.720	10.652	758	551
Taranto	105.441	6.551	39.448	4.341	1.197	615	49.446	4.161	24.577	2.337	562	383
Brindisi	28.359	1.471	15.782	1.657	206	98	56.295	4.518	23.740	1.953	535	208
Lecce	43.134	3.843	21.579	3.179	772	469	81.858	7.773	38.033	4.100	1.762	1.074
PUGLIA	**330.940**	**20.624**	**143.737**	**17.558**	**3.485**	**2.040**	**435.128**	**33.520**	**223.469**	**22.521**	**3.945**	**2.603**
Potenza	14.041	1.097	10.516	1.059	360	242	25.440	2.742	11.315	1.019	225	132
Matera	6.071	312	4.205	361	31	20	19.650	1.667	7.866	687	72	34
BASILICATA	**20.112**	**1.399**	**14.721**	**1.420**	**391**	**262**	**44.090**	**4.409**	**19.181**	**1.706**	**297**	**166**
Cosenza	28.005	2.305	14.677	1.659	310	200	76.572	6.457	31.525	2.988	289	250
Catanzaro	32.713	1.752	9.006	726	372	218	88.521	8.408	46.080	4.778	939	877
Reggio di Calabria	54.127	3.638	35.370	4.250	1.886	885	65.689	5.881	29.992	3.137	546	321
CALABRIA	**114.845**	**7.695**	**59.053**	**6.635**	**2.568**	**1.303**	**230.782**	**20.746**	**107.597**	**10.903**	**1.774**	**1.448**
Trapani	45.598	2.683	17.721	1.738	190	136	98.771	8.827	36.596	3.731	807	328
Palermo	188.823	8.367	74.520	6.418	2.840	1.122	74.580	4.197	19.177	1.674	609	387
Messina	84.247	4.863	35.051	4.027	629	265	63.086	4.366	32.234	2.761	618	299
Agrigento	21.368	1.534	8.373	893	196	603	81.310	6.611	22.623	2.413	444	323
Caltanissetta	22.792	1.099	7.945	742	105	56	43.844	3.098	13.185	1.363	256	165
Enna	7.177	281	5.988	510	10	12	20.673	1.552	7.418	640	79	82
Catania	152.089	8.210	75.224	10.185	2.011	1.126	98.484	7.101	40.527	4.294	1.112	613
Ragusa	20.138	1.308	10.710	830	6	5	56.628	5.103	25.551	2.587	135	71
Siracusa	77.578	4.114	20.675	2.402	197	116	62.683	3.496	22.823	2.178	164	90
SICILIA	**619.805**	**32.579**	**256.207**	**27.745**	**6.184**	**3.441**	**600.059**	**44.351**	**220.136**	**21.641**	**3.924**	**2.358**
Sassari	53.965	2.750	30.980	3.243	139	67	63.983	3.290	49.393	4.098	292	145
Nuoro	5.477	276	832	56	26	12	19.523	1.286	12.255	913	31	20
Cagliari	96.062	5.394	52.879	6.219	735	361	76.602	4.248	35.745	3.622	327	99
SARDEGNA	**155.504**	**8.420**	**84.691**	**9.518**	**900**	**470**	**160.108**	**8.626**	**97.393**	**8.633**	**650**	**264**
ITALIA	**4.175.685**	**304.784**	**2.892.401**	**376.721**	**95.214**	**58.045**	**4.157.746**	**347.868**	**3.567.188**	**424.430**	**70.864**	**45.177**

(a) Pagherò o vaglia cambiari e tratte accettate.

Tav. 56 — Protesti secondo il taglio e la specie dei titoli di credito, per regione

A — PAGHERÒ CAMBIARI E TRATTE ACCETTATE

Ammontare in milioni di lire

REGIONI	Tagli dei titoli - *Lire*									
	Fino a 5.000		5.000-10.000		10.000-20.000		20.000-30.000		30.000-40.000	
	N	Ammontare	N	Ammontare	N	Ammontare	N	Ammontare	N	Ammontare
Piemonte	13.586	67	66.794	627	72.196	1.251	49.751	1.358	22.639	851
Valle d'Aosta	103	1	787	7	881	15	976	27	449	17
Lombardia	17.732	88	187.970	1.796	192.719	3.329	128.229	3.514	59.625	2.252
Trentino-Alto Adige	1.563	8	11.280	107	9.790	169	6.313	173	3.200	119
Bolzano-Bozen	*584*	*4*	*5.918*	*56*	*5.075*	*88*	*3.367*	*93*	*1.710*	*65*
Trento	*729*	*4*	*5.362*	*52*	*4.715*	*81*	*2.956*	*81*	*1.490*	*54*
Veneto	6.940	34	45.853	435	42.406	729	28.045	771	14.321	541
Friuli-Venezia Giulia	2.828	14	13.563	127	12.261	208	6.971	190	3.431	129
Liguria	8.518	41	40.451	381	39.985	689	24.794	672	10.809	405
Emilia-Romagna	6.520	32	45.113	429	46.654	805	34.678	944	16.615	626
Toscana	25.164	121	127.661	1.190	107.588	1.822	69.416	1.777	30.387	1.139
Umbria	3.797	19	17.365	162	16.340	287	10.927	296	5.737	215
Marche	4.273	20	22.921	217	24.530	416	17.409	469	8.749	325
Lazio	33.163	162	253.705	2.379	252.239	4.323	149.665	4.075	62.753	2.369
Abruzzi	4.858	24	33.999	317	33.646	567	21.256	569	10.087	375
Molise	908	4	5.670	52	5.926	101	4.128	111	1.969	73
Campania	89.712	420	382.803	3.526	259.191	4.562	122.402	3.369	53.850	2.041
Puglia	31.102	150	173.448	1.613	165.516	2.799	94.489	2.584	41.352	1.583
Basilicata	1.302	6	9.720	92	11.932	206	8.300	224	4.059	151
Calabria	12.905	61	78.833	711	79.477	1.166	39.496	1.051	19.831	730
Sicilia	73.984	336	277.224	2.422	285.466	4.269	152.097	3.965	70.368	2.552
Sardegna	17.926	87	98.735	914	73.615	1.232	36.331	963	14.940	556
ITALIA	**356.063**	**1.695**	**1.893.847**	**17.504**	**1.702.958**	**28.925**	**1.001.692**	**27.122**	**456.461**	**17.079**

REGIONI	Tagli dei titoli - *Lire*								Totale	
	40.000-50.000		50.000-100.000		100.000-500.000		Oltre 500.000			
	N	Ammontare	N	Ammontare	N	Ammontare	N	Ammontare	N	Ammontare
Piemonte	38.655	1.902	49.494	4.173	51.384	12.997	6.679	7.770	371.179	30.996
Valle d'Aosta	991	49	1.308	116	1.528	391	231	228	7.384	851
Lombardia	105.699	5.209	136.363	11.483	141.731	36.175	27.561	40.142	997.629	103.983
Trentino-Alto Adige	5.541	270	7.764	654	7.768	1.976	1.527	1.966	54.746	5.442
Bolzano-Bozen	*2.939*	*143*	*3.850*	*327*	*4.210*	*1.084*	*746*	*800*	*28.678*	*2.696*
Trento	*2.602*	*127*	*3.884*	*327*	*3.549*	*912*	*781*	*1.166*	*26.068*	*2.506*
Veneto	27.375	1.347	42.197	3.601	46.040	12.513	8.192	9.783	263.369	29.754
Friuli-Venezia Giulia	6.003	294	9.200	781	11.582	2.986	1.686	2.107	67.725	6.836
Liguria	17.393	856	22.503	1.890	24.722	6.350	3.524	3.974	191.699	15.238
Emilia-Romagna	31.724	1.562	46.441	3.954	54.482	14.430	9.620	12.128	291.847	34.910
Toscana	46.281	2.266	66.159	5.484	67.751	16.839	9.723	11.013	546.170	41.651
Umbria	8.669	425	13.870	1.140	15.050	3.674	2.120	2.366	94.375	8.594
Marche	14.222	696	22.930	1.911	25.719	6.376	2.963	3.037	143.666	13.467
Lazio	98.706	4.862	141.522	11.933	140.441	35.614	22.197	28.628	1.154.471	94.345
Abruzzi	13.535	660	22.410	1.823	22.685	5.439	2.880	2.971	165.395	12.745
Molise	2.837	136	4.729	392	4.194	996	479	494	30.690	2.359
Campania	89.555	4.345	123.490	10.452	109.179	28.652	11.611	11.550	1.241.813	68.917
Puglia	68.163	3.352	94.212	7.880	85.580	20.633	11.706	13.550	766.068	54.144
Basilicata	6.182	301	10.513	856	9.821	2.382	1.573	1.560	64.202	5.808
Calabria	27.500	1.312	42.676	3.478	45.271	10.958	8.486	8.974	345.627	28.441
Sicilia	92.144	4.413	142.687	11.367	130.149	30.571	16.445	17.035	1.219.864	76.930
Sardegna	19.662	963	26.406	2.209	24.083	6.141	3.916	4.161	315.612	17.246
ITALIA	**720.837**	**35.220**	**1.027.144**	**85.577**	**1.021.160**	**256.093**	**153.269**	**183.437**	**8.333.431**	**652.652**

Segue Tav. 56 — Protesti secondo il taglio e la specie dei titoli di credito, per regione

B — TRATTE NON ACCETTATE

Ammontare in milioni di lire

REGIONI	Tagli dei titoli - *Lire*									
	Fino a 5.000		5.000-10.000		10.000-20.000		20.000-30.000		30.000-40.000	
	N	Ammontare	N	Ammontare	N	Ammontare	N	Ammontare	N	Ammontare
Piemonte	2.575	11	11.728	102	28.663	464	35.441	916	30.367	1.080
Valle d'Aosta	91	..	281	2	963	16	1.327	34	1.236	44
Lombardia	7.669	32	34.816	300	74.990	1.206	92.289	2.378	78.803	2.797
Trentino-Alto Adige	624	3	3.032	26	7.151	114	9.183	232	8.014	282
Bolzano-Bozen	*295*	*1*	*1.162*	*10*	*3.263*	*52*	*4.120*	*105*	*3.818*	*135*
Trento	*329*	*2*	*1.870*	*16*	*3.888*	*62*	*5.064*	*127*	*4.196*	*148*
Veneto	3.638	14	17.737	155	42.339	678	51.045	1.311	46.091	1.634
Friuli-Venezia Giulia	1.644	7	5.157	44	12.040	190	13.811	352	12.397	439
Liguria	2.066	9	8.750	76	25.159	402	29.672	755	23.927	844
Emilia-Romagna	3.558	15	16.718	147	38.384	613	44.881	1.155	38.726	1.372
Toscana	10.333	45	41.145	359	89.349	1.424	96.482	2.475	76.736	2.719
Umbria	1.508	6	6.665	56	16.102	253	16.991	440	12.646	444
Marche	2.673	11	11.961	103	30.644	489	34.008	872	27.145	959
Lazio	4.753	20	20.215	173	56.114	901	68.299	1.748	75.243	2.660
Abruzzi	1.579	7	7.427	63	20.121	317	22.858	577	17.718	622
Molise	156	1	718	6	2.539	40	3.126	79	2.648	94
Campania	5.603	26	23.569	196	89.957	1.514	79.691	2.154	67.599	2.448
Puglia	2.067	9	11.220	96	41.663	664	50.265	1.274	40.795	1.438
Basilicata	665	3	1.815	15	4.326	69	4.509	115	4.406	158
Calabria	1.501	7	5.995	51	19.380	308	22.463	571	18.864	667
Sicilia	7.539	30	24.167	203	59.270	949	61.359	1.567	50.025	1.764
Sardegna	1.767	8	7.077	62	21.141	334	24.733	630	21.028	745
ITALIA	**62.009**	**264**	**260.193**	**2.235**	**680.274**	**10.945**	**762.433**	**19.635**	**654.414**	**23.210**

REGIONI	Tagli dei titoli - *Lire*								Totale	
	40.000-50.000		50.000-100.000		100.000-500.000		Oltre 500.000			
	N	Ammontare	N	Ammontare	N	Ammontare	N	Ammontare	N	Ammontare
Piemonte	30.917	1.434	79.370	5.880	94.234	21.176	13.782	14.612	327.077	45.675
Valle d'Aosta	1.155	53	3.270	241	3.413	766	325	289	12.061	1.385
Lombardia	84.421	3.930	220.501	16.592	292.922	66.704	52.743	60.722	939.154	154.651
Trentino-Alto Adige	7.487	340	21.463	1.587	21.655	4.412	2.642	3.063	81.252	10.060
Bolzano-Bozen	*3.320*	*160*	*9.597*	*699*	*9.534*	*1.927*	*1.059*	*1.188*	*36.177*	*4.367*
Trento	*4.167*	*190*	*11.866*	*888*	*12.121*	*3.486*	*1.584*	*1.875*	*45.075*	*5.693*
Veneto	47.397	2.196	130.851	9.793	157.833	34.490	20.291	20.591	517.222	70.862
Friuli-Venezia Giulia	11.809	542	33.718	2.510	43.134	9.400	6.325	6.788	140.035	20.271
Liguria	21.722	999	50.697	3.719	52.230	10.970	5.847	5.842	219.670	23.616
Emilia-Romagna	39.055	1.813	106.436	7.956	125.729	27.220	17.299	18.042	430.756	58.323
Toscana	73.614	3.390	160.018	11.840	168.484	35.280	21.491	20.562	737.652	78.094
Umbria	11.560	523	24.231	1.836	21.428	4.531	2.631	2.416	113.762	10.505
Marche	25.213	1.167	61.494	4.579	68.711	15.004	8.589	8.340	270.438	31.524
Lazio	67.275	3.095	168.306	12.402	184.644	40.138	27.419	30.695	672.260	92.032
Abruzzi	16.243	741	39.708	2.882	40.602	8.564	4.622	4.591	170.878	18.364
Molise	2.200	100	5.808	422	5.796	1.244	709	680	23.702	2.666
Campania	53.741	2.523	119.403	9.151	127.504	25.843	10.210	10.978	577.277	54.833
Puglia	35.045	1.600	88.473	6.462	87.236	18.263	10.442	10.273	367.206	40.079
Basilicata	3.417	157	7.536	550	6.258	1.221	970	838	33.902	3.126
Calabria	15.590	711	41.223	3.051	37.262	7.816	4.360	4.356	166.650	17.536
Sicilia	45.467	2.076	109.480	7.975	106.471	22.406	12.565	12.416	476.343	49.396
Sardegna	18.336	840	43.540	3.144	39.958	8.073	4.451	4.315	182.084	18.151
ITALIA	**611.714**	**28.230**	**1.515.326**	**112.562**	**1.685.512**	**363.461**	**227.714**	**240.609**	**6.459.589**	**801.151**

Segue Tav. 56 — Protesti secondo il taglio e la specie dei titoli di credito, per regione

C — ASSEGNI BANCARI

Ammontare in milioni di lire

REGIONI	Tagli dei titoli - *Lire*									
	Fino a 5.000		5.000-10.000		10.000-20.000		20.000-30.000		30.000-40.000	
	N	Ammontare	N	Ammontare	N	Ammontare	N	Ammontare	N	Ammontare
Piemonte	28	..	103	1	276	5	326	9	362	13
Valle d'Aosta	—	—	..	..	5	..	13	..	9	..
Lombardia	64	..	247	3	628	11	880	26	889	33
Trentino-Alto Adige	3	..	7	..	24	..	23	1	23	1
Bolzano-Bozen	—	..	*5*	..	*7*	..	*7*	*1*	*9*	—
Trento	*3*	..	*2*	..	*17*	..	*16*	—	*14*	*1*
Veneto	2	..	24	..	85	1	196	5	137	5
Friuli-Venezia Giulia	—	—	2	..	6	..	15	..	12	..
Liguria	7	..	56	1	129	2	171	5	171	6
Emilia-Romagna	13	..	57	1	156	3	221	6	197	7
Toscana	11	..	67	1	210	4	307	8	235	9
Umbria	1	..	9	..	20	..	54	1	57	2
Marche	2	..	7	..	39	1	41	1	26	1
Lazio	19	..	127	1	434	8	613	17	578	22
Abruzzi	—	—	3	..	11	..	34	1	15	1
Molise	—	—	..	..	3	..	..	..	1	..
Campania	—	—	32	..	113	2	246	7	277	10
Puglia	4	..	8	..	53	1	83	2	96	4
Basilicata	—	—	3	..	6	..	13	..	9	..
Calabria	—	—	3	..	16	..	47	1	59	2
Sicilia	4	..	31	..	100	2	156	4	140	5
Sardegna	9	..	29	..	55	1	61	2	44	2
ITALIA	**167**	..	**815**	**8**	**2.369**	**41**	**3.500**	**96**	**3.347**	**123**

REGIONI	Tagli dei titoli - *Lire*								Totale	
	40.000-50.000		50.000-100.000		100.000-500.000		Oltre 500.000			
	N	Ammontare	N	Ammontare	N	Ammontare	N	Ammontare	N	Ammontare
Piemonte	555	27	1.468	118	5.159	1.400	2.777	4.227	11.054	5.800
Valle d'Aosta	10	..	33	3	96	27	100	161	266	193
Lombardia	1.233	60	4.124	329	14.731	4.111	10.987	17.854	33.783	22.427
Trentino-Alto Adige	43	2	94	7	313	89	242	393	772	493
Bolzano-Bozen	*15*	*1*	*37*	*3*	*110*	*38*	*111*	*189*	*331*	*192*
Trento	*28*	*1*	*67*	*4*	*173*	*51*	*131*	*204*	*441*	*311*
Veneto	180	9	598	47	2.433	719	1.960	2.953	5.615	3.739
Friuli-Venezia Giulia	24	1	92	8	375	110	311	435	837	554
Liguria	229	11	676	55	2.847	799	1.569	2.056	5.855	2.935
Emilia-Romagna	328	16	954	78	3.797	1.083	2.890	4.826	8.603	6.020
Toscana	411	20	1.422	115	6.260	1.796	4.394	5.878	13.277	7.831
Umbria	86	4	295	25	1.187	346	625	918	2.334	1.296
Marche	30	1	161	13	838	241	791	1.216	1.935	1.474
Lazio	1.058	51	3.841	321	15.761	4.423	9.909	14.917	32.340	19.760
Abruzzi	41	2	120	10	636	179	617	929	1.477	1.122
Molise	3	..	19	2	158	44	57	68	241	114
Campania	625	30	2.188	185	12.223	3.675	7.870	11.300	23.571	15.109
Puglia	159	8	769	65	3.739	1.051	2.519	3.512	7.430	4.643
Basilicata	18	1	61	5	333	96	245	326	689	429
Calabria	104	5	406	34	2.318	659	1.389	2.050	4.342	2.751
Sicilia	318	15	1.250	105	5.329	1.509	2.780	4.159	10.108	5.799
Sardegna	63	3	221	18	714	189	354	519	1.550	734
ITALIA	**5.518**	**266**	**18.789**	**1.543**	**79.247**	**22.446**	**52.326**	**78.699**	**166.078**	**103.222**

Segue Tav. 56 — Protesti secondo il taglio e la specie dei titoli di credito, per regione

D — TOTALE

Ammontare in milioni di lire

REGIONI	Tagli dei titoli - *Lire*									
	Fino a 5.000		5.000-10.000		10.000-20.000		20.000-30.000		30.000-40.000	
	N	Ammontare	N	Ammontare	N	Ammontare	N	Ammontare	N	Ammontare
Piemonte	16.168	78	78.625	750	101.137	1.720	85.518	2.282	53.366	1.544
Valle d'Aosta	194	1	1.068	9	1.849	31	2.316	61	1.694	61
Lombardia	25.465	120	223.033	2.099	268.317	4.546	221.398	5.918	139.317	5.082
Trentino-Alto Adige	2.190	11	14.319	123	16.965	283	15.519	406	11.237	403
Bolzano-Bozen	*1.189*	*5*	*7.086*	*65*	*8.345*	*140*	*7.493*	*195*	*5.637*	*195*
Trento	*1.001*	*6*	*7.234*	*58*	*8.620*	*143*	*8.026*	*208*	*5.700*	*205*
Veneto	10.580	48	63.614	590	84.930	1.408	79.286	2.087	60.549	2.160
Friuli-Venezia Giulia	4.472	21	18.722	171	24.307	398	20.797	542	15.840	567
Liguria	10.591	50	49.257	458	64.273	1.073	54.637	1.432	34.907	1.255
Emilia-Romagna	10.091	47	61.888	577	85.164	1.421	79.780	2.105	55.528	2.005
Toscana	35.508	166	168.873	1.550	197.147	3.250	152.205	4.260	107.378	3.867
Umbria	5.306	25	24.039	218	32.962	540	27.972	757	18.440	661
Marche	6.898	31	34.889	320	55.213	906	51.458	1.342	35.920	1.285
Lazio	37.935	182	274.047	3.553	308.887	5.232	218.577	5.840	136.554	5.051
Abruzzi	6.467	31	41.829	380	53.778	884	44.147	1.147	27.830	998
Molise	964	5	6.338	58	8.468	141	7.256	190	4.618	167
Campania	95.315	446	406.404	3.722	349.261	6.078	202.359	5.530	121.726	4.499
Puglia	33.173	159	184.676	1.709	207.732	3.464	144.837	3.860	82.743	3.025
Basilicata	1.967	9	11.538	107	16.264	275	12.822	339	9.274	339
Calabria	14.406	68	84.833	762	89.879	1.474	62.006	1.623	38.754	1.399
Sicilia	69.827	366	301.422	2.625	324.826	5.270	213.612	5.536	120.533	4.321
Sardegna	19.702	95	105.341	976	94.812	1.567	61.125	1.615	36.012	1.303
ITALIA	418.239	1.959	2.154.855	19.747	2.385.601	39.911	1.767.625	46.853	1.114.222	40.412

REGIONI	Tagli dei titoli - *Lire*								Totale	
	40.000-50.000		50.000-100.000		100.000-500.000		Oltre 500.000			
	N	Ammontare	N	Ammontare	N	Ammontare	N	Ammontare	N	Ammontare
Piemonte	70.127	3.363	130.332	10.171	150.777	35.573	23.238	26.609	709.310	82.471
Valle d'Aosta	2.156	102	4.641	360	5.037	1.179	656	680	19.611	2.429
Lombardia	191.353	9.199	360.988	28.394	449.284	106.990	91.291	118.718	1.970.566	281.066
Trentino-Alto Adige	13.071	612	29.821	2.248	29.736	6.477	4.412	5.422	136.770	15.998
Bolzano-Bozen	*6.878*	*294*	*13.514*	*1.029*	*13.893*	*3.029*	*1.910*	*2.187*	*65.186*	*7.085*
Trento	*6.797*	*318*	*15.807*	*1.219*	*15.843*	*3.448*	*2.486*	*3.235*	*71.584*	*8.910*
Veneto	74.952	3.552	173.646	13.441	208.306	47.722	30.443	33.327	786.206	104.355
Friuli-Venezia Giulia	17.836	837	43.010	3.299	55.091	12.496	8.522	9.230	208.597	27.661
Liguria	39.344	1.866	73.676	5.664	79.799	18.119	10.940	11.872	417.424	41.789
Emilia-Romagna	71.107	3.391	153.821	11.988	184.006	42.733	29.809	34.996	731.206	99.263
Toscana	120.306	5.676	227.639	17.439	242.495	53.915	35.548	37.453	1.297.099	127.576
Umbria	20.315	952	38.396	3.001	37.665	8.551	5.376	5.700	210.671	20.385
Marche	39.465	1.864	84.985	6.503	95.269	21.621	12.343	12.593	416.039	46.465
Lazio	167.039	8.009	313.669	24.656	340.846	80.175	59.525	74.440	1.859.079	206.137
Abruzzi	29.819	1.403	62.238	4.715	63.923	14.182	8.119	8.491	337.750	32.231
Molise	5.040	236	10.856	816	10.159	2.284	1.245	1.242	54.633	5.139
Campania	143.921	6.898	245.078	19.788	248.908	58.070	29.691	33.828	1.842.661	138.859
Puglia	103.367	4.960	183.454	14.407	176.555	39.947	24.667	27.335	1.140.704	98.866
Basilicata	9.617	459	12.110	1.411	16.412	3.699	2.788	2.724	98.792	9.362
Calabria	43.194	2.028	84.505	6.563	84.857	19.433	14.195	15.380	516.619	48.730
Sicilia	137.929	6.504	253.417	19.447	241.949	54.486	31.790	33.610	1.706.315	132.115
Sardegna	38.111	1.806	70.167	5.371	64.755	14.403	8.721	8.995	499.246	36.131
ITALIA	1.338.069	63.716	2.561.259	199.682	2.785.919	642.000	433.309	502.745	14.959.098	1.557.025

Tav. 57 — Concordati preventivi, per distretto di Corte di appello

Ammontare in milioni di lire

DISTRETTI DI CORTE DI APPELLO	Proposti	Chiusi				DISTRETTI DI CORTE DI APPELLO	Proposti	Chiusi			
		Totale (a)	di cui con omologazione					Totale (a)	di cui con omologazione		
			N	Ammontare attivo	Ammontare passivo				N	Ammontare attivo	Ammontare passivo
Torino	15	8	4	1.333,5	2.425,3	Napoli	4	2	2	317,8	290,0
Milano	30	28	22	13.227,4	31.389,5	Salerno (sez.)	2	1	1	70,0	83,2
Brescia	2	1	—	—	—	Bari	3	1	—	—	—
Trento	1	1	1	15,0	70,0	Lecce	—	—	—	—	—
Venezia	11	5	2	4.442,6	5.701,4	Potenza	—	—	—	—	—
Trieste	2	2	1	188,5	135,7	Catanzaro	17	8	4	336,1	409,8
Genova	—	—	—	—	—	Reggio di Calabr. (sez.)	—	—	—	—	—
Bologna	25	17	14	1.497,0	2.024,1	Palermo	1	—	—	—	—
Firenze	11	8	8	5.818,7	6.776,3	Messina	—	—	—	—	—
Perugia	—	—	—	—	—	Caltanissetta	—	—	—	—	—
Ancona	2	1	—	—	—	Catania	1	—	—	—	—
Roma	14	14	3	13.943,0	20.924,0	Cagliari	2	1	—	—	—
L'Aquila	5	5	5	980,2	1.058,9						
Campobasso (sez.)	—	—	—	—	—	ITALIA	149	103	67	42.169,8	71.288,2

(a) Comprese le domande di concordato dichiarate inammissibili.

Tav. 58 — Concordati preventivi omologati, secondo alcuni caratteri giuridici ed economici

Ammontare in milioni di lire

DESCRIZIONE	Industria			Commercio e servizi vari			Altre attività			Totale		
	N	Ammontare attivo	Ammontare passivo	N	Ammontare attivo	Ammontare passivo	N	Ammontare attivo	Ammontare passivo	N	Ammontare attivo	Ammontare passivo
TOTALE	49	40.412,3	67.829,7	18	1.787,5	3.458,5	—	—	—	67	42.169,8	71.288,2
QUALITÀ DEI RICHIEDENTI												
Ditte individuali (a)	15	2.464,5	3.647,5	15	876,3	1.405,2	—	—	—	30	3.341,0	5.052,7
Società regolari	34	37.947,8	64.182,2	3	681,0	2.053,3	—	—	—	37	38.828,8	66.235,5
QUOTA DI RIPARTIZIONE												
Del 40%	35	17.406,0	36.246,8	14	1.494,3	3.089,0	—	—	—	49	18.900,3	39.255,3
Dal 40 al 50%	7	18.286,9	27.608,1	4	263,2	449,5	—	—	—	11	18.550,1	28.057,6
Oltre il 50%	7	4.719,4	3.974,8	—	—	—	—	—	—	7	4.719,4	3.974,8
DURATA DELLA PROCEDURA												
Fino a 6 mesi	27	27.659,7	40.093,8	14	866,3	1.265,4	—	—	—	41	28.526,0	41.359,2
Oltre 6 mesi	22	12.752,6	27.735,9	4	891,2	2.193,1	—	—	—	26	13.642,8	29.929,0

(a) Comprese le società di fatto.

Tav. 59 — Concordati preventivi omologati, secondo il valore dell'attivo e del passivo

Ammontare in milioni di lire

CLASSI DI VALORE DELL'ATTIVO	Classi di valore del passivo - *Milioni di lire*												Totale	
	Fino a 20		20 - 50		50 - 100		100 - 250		250 - 500		Oltre 500			
	N	Ammontare	N	Ammontare	N	Ammontare	N	Ammontare	N	Ammontare	N	Ammontare	N	Ammontare
Fino a 20	3	34,8	3	83,1	1	70,0	—	—	—	—	—	—	7	187,9
20 - 50	1	10,5	3	125,9	4	328,0	—	—	—	—	—	—	8	464,4
50 - 100	—	—	—	—	3	238,5	3	504,5	—	—	—	—	6	743,0
100 - 250	—	—	—	—	—	—	9	1.531,2	6	1.757,1	—	—	15	3.288,3
250 - 500	—	—	—	—	—	—	1	218,0	2	606,3	8	6.465,5	11	7.289,8
Oltre 500	—	—	—	—	—	—	—	—	1	350,0	19	58.964,8	20	59.314,8
TOTALE	4	45,3	6	209,0	8	636,5	13	2.253,7	9	2.713,4	27	65.430,3	67	71.288,2

Tav. 60 — Fallimenti dichiarati secondo l'anno di costituzione della ditta per alcuni caratteri giuridico-economici e territoriali

OGGETTO	Anno di costituzione o di inizio di esercizio dell'impresa											Totale
	1962 e prec.	1963	1964	1965	1966	1967	1968	1969	1970	1971	Ignoto	
A — SECONDO L'ATTIVITÀ ECONOMICA E LA FORMA GIURIDICA (a)												
Industria	713	149	163	211	225	285	282	230	91	10	15	2.374
Ditte individuali	449	90	114	142	134	163	183	142	59	6	14	1.496
Società regolari	264	59	49	69	91	122	99	88	32	4	1	878
Commercio e servizi vari	908	205	244	310	327	478	617	525	247	25	31	3.917
Ditte individuali	787	187	229	278	279	429	555	480	227	24	30	3.505
Società regolari	121	18	15	32	48	49	62	45	20	1	1	412
Trasporti e comunicazioni	68	8	12	12	18	26	16	22	5	1	—	188
Ditte individuali	53	7	9	9	12	21	12	19	5	1	—	148
Società regolari	15	1	3	3	6	5	4	3	—	—	—	40
Altre attività	10	1	—	1	1	1	1	3	1	—	—	19
Ditte individuali	7	—	—	—	—	—	—	1	—	—	—	8
Società regolari	3	1	—	1	1	1	1	2	1	—	—	11
TOTALE	1.699	363	419	534	571	790	916	780	344	36	46	6.498
Ditte individuali	1.296	284	352	429	425	613	750	642	291	31	44	5.157
Società regolari	403	79	67	105	146	177	166	138	53	5	2	1.341
B — SECONDO CLASSI DI COMUNI E ATTIVITÀ ECONOMICA												
Fino a 20.000 abitanti	503	99	140	170	185	250	324	276	115	10	23	2.095
Industria	262	52	67	70	86	105	142	110	40	2	12	948
Commercio e servizi vari	221	44	70	95	95	141	175	156	74	8	11	1.090
Altre attività	20	3	3	5	4	4	7	10	1	—	—	57
20.000 — 100.000 abitanti	414	79	86	132	110	157	200	196	81	7	14	1.476
Industria	155	28	27	48	33	40	42	42	24	2	2	443
Commercio e servizi vari	241	49	56	83	74	107	155	151	57	5	12	990
Altre attività	18	2	3	1	3	10	3	3	—	—	—	43
100.000 — 500.000 abitanti	276	42	59	70	89	127	168	148	68	7	5	1.059
Industria	86	20	20	19	26	27	32	36	8	3	—	277
Commercio e servizi vari	171	21	38	50	55	99	134	110	58	4	5	745
Altre attività	19	1	1	1	8	1	2	2	2	—	—	37
Oltre 500.000 abitanti	506	143	134	162	187	256	224	160	80	12	4	1.868
Industria	210	49	49	74	80	113	66	42	19	3	1	706
Commercio e servizi vari	275	91	80	82	103	131	153	108	58	8	3	1.092
Altre attività	21	3	5	6	4	12	5	10	3	1	—	70
TOTALE	1.699	363	419	534	571	790	916	780	344	36	46	6.498
Industria	713	149	163	211	225	285	282	230	91	10	15	2.374
Commercio e servizi vari	908	205	244	310	327	478	617	525	247	25	31	3.917
Altre attività	78	9	12	13	19	27	17	25	6	1	—	207
C — PER REGIONE												
Piemonte	122	15	23	29	30	41	59	58	49	8	8	442
Valle d'Aosta	3	—	1	—	—	1	1	4	—	—	—	10
Lombardia	314	49	46	86	80	142	148	137	56	2	6	1.066
Trentino-Alto Adige	24	5	4	8	6	8	12	13	3	—	—	83
Bolzano-Bozen	15	5	3	7	1	3	7	8	2	—	—	44
Trento	9	—	1	1	5	5	5	5	1	—	—	39
Veneto	109	12	33	27	36	33	40	36	17	2	7	352
Friuli-Venezia Giulia	38	8	3	6	7	14	16	13	11	3	1	122
Liguria	71	16	10	22	23	45	49	38	27	2	3	306
Emilia-Romagna	107	24	20	27	33	38	46	60	32	2	3	394
Toscana	142	28	36	47	56	71	107	103	33	2	3	628
Umbria	27	5	6	8	8	4	9	6	4	1	—	78
Marche	44	14	20	21	16	22	29	25	5	1	—	197
Lazio	146	20	71	88	79	129	84	52	16	6	—	751
Abruzzi	20	4	7	7	12	8	20	14	4	—	—	96
Molise	5	1	1	—	1	2	1	—	3	—	—	14
Campania	209	33	49	62	63	69	104	100	39	2	6	735
Puglia	102	24	28	43	38	59	69	42	13	1	3	422
Basilicata	7	—	1	4	2	—	5	4	—	—	—	23
Calabria	38	9	5	6	14	16	16	9	3	—	3	119
Sicilia	140	33	49	33	53	69	73	54	26	4	3	537
Sardegna	32	5	6	10	14	19	24	12	3	—	—	123
ITALIA	1.699	363	419	534	571	790	916	780	344	36	46	6.498

(a) Nelle ditte individuali sono comprese le società di fatto.

Tav. 61 — Fallimenti dichiarati per classi di comune, secondo la qualità e l'attività economica dei falliti

DESCRIZIONE	Fallimenti in comuni con popolazione								Totale
	Fino a 50.000 abitanti			50.000-100.000 abitanti			100.000-500.000 abitanti	Oltre 500.000 abitanti	
	capoluoghi di provincia	altri comuni	Totale	capoluoghi di provincia	altri comuni	Totale			
TOTALE	75	2.842	2.917	460	194	654	1.059	1.868	6.498
QUALITÀ DEI FALLITI:									
Ditte individuali	49	1.904	1.953	324	144	468	738	953	4.112
Società di fatto	16	559	575	79	22	101	155	214	1.045
Società regolari	10	379	389	57	28	85	166	701	1.341
in nome collettivo	—	63	63	12	2	14	30	32	139
a responsabilità limitata	7	181	188	29	12	41	72	478	779
per azioni	1	62	63	5	3	11	33	129	235
in accomandita (semplice e per azioni)	2	64	66	8	8	16	27	51	160
cooperative	—	9	9	—	3	3	5	11	28
mutue assicuratrici	—	—	—	—	—	—	—	—	—
RAMI E CLASSI DI ATTIVITÀ ECONOMICA:									
Industria	15	1.192	1.207	125	59	184	277	706	2.374
estrattive	—	42	42	2	2	4	3	6	55
manifatturiere	6	753	759	78	42	120	178	465	1.616
delle costruzioni e della installazione di impianti	9	311	320	41	12	53	96	211	679
produzione e distribuzione di energia elettrica e di gas; distribuzione di acqua	—	8	8	2	1	3	—	17	28
altre industrie	—	78	78	2	2	4	7	7	96
Commercio e servizi vari	59	1.565	1.624	323	133	456	745	1.092	3.917
generi alimentari	12	488	500	103	45	148	187	245	1.080
altri generi	40	723	763	163	64	227	401	537	1.928
alberghi e pubblici esercizi	5	242	247	33	15	48	96	134	525
attività ausiliarie e servizi vari	2	112	114	24	9	33	61	176	384
Trasporti e comunicazioni	1	85	86	11	2	13	34	55	188
Credito, assicurazione e gestioni finanziarie	—	—	—	1	—	1	3	15	19
INIZIATIVA PER LA DICHIARAZIONE DI FALLIMENTO:									
Ad istanza dei falliti	6	394	400	76	31	107	194	263	964
Ad istanza dei creditori	67	2.361	2.428	368	162	530	835	1.544	5.337
Ad istanza del P. M. o d'ufficio	2	87	89	16	1	17	30	61	197

Tav. 62 — Fallimenti dichiarati per regione, secondo rami e classi di attività economica

RAMI E CLASSI DI ATTIVITÀ ECONOMICA	REGIONI																							ITALIA
				TRENTINO-ALTO ADIGE																				
	Piemonte	Valle d'Aosta	Lombardia	Bolzano-Bozen	Trento	Totale	Veneto	Friuli-Venezia Giulia	Liguria	Emilia-Romagna	Toscana	Umbria	Marche	Lazio	Abruzzi	Molise	Campania	Puglia	Basilicata	Calabria	Sicilia	Sardegna	
INDUSTRIE ESTRATTIVE	4	—	2	—	—	—	1	—	2	3	8	1	2	7	—	—	9	5	1	3	5	2	55
INDUSTRIE MANIFATTURIERE	110	—	324	7	7	14	114	34	16	118	189	15	84	213	9	1	103	47	2	10	96	17	1.516
Alimentari e affini	8	—	12	—	1	1	5	1	2	13	3	1	1	8	—	1	10	11	—	2	4	6	92
Delle pelli e del cuoio	2	—	11	—	—	—	2	—	—	5	21	—	3	2	—	—	11	—	—	—	—	—	57
Tessili, del vestiario, abbigliamento, arredamento e affini	20	—	54	—	1	1	31	5	—	26	66	3	39	11	—	—	22	5	2	—	21	2	308
Del legno	10	—	37	1	1	2	18	12	6	26	43	4	24	26	1	—	29	13	—	4	28	3	286
Della carta e della cartotecnica	2	—	14	—	2	2	5	1	—	7	5	1	2	18	—	—	2	—	—	—	2	1	61
Metallurgiche e meccaniche	36	—	66	6	1	7	15	8	6	22	12	5	5	19	2	—	2	8	—	1	8	1	223
Della trasformazione dei minerali non metalliferi	3	—	7	—	—	—	3	2	—	2	17	—	2	8	—	—	2	1	—	1	3	2	53
Chimiche e affini	7	—	22	—	—	—	2	2	2	1	5	—	1	12	—	—	5	2	—	1	2	—	64
Manifatturiere varie	22	—	101	—	1	1	30	3	—	16	17	1	7	111	6	—	20	7	—	1	27	2	372
INDUSTRIE DELLE COSTRUZIONI E DELLA INSTALLAZIONE DI IMPIANTI	56	5	139	4	4	8	41	17	57	39	52	8	10	64	5	—	86	34	2	10	35	11	679
PRODUZIONE E DISTRIBUZIONE DI ENERGIA ELETTRICA E DI GAS; DISTRIBUZIONE DI ACQUA	3	—	6	—	—	—	—	—	—	—	3	—	—	9	—	—	4	—	—	—	3	—	28
ALTRE INDUSTRIE (a)	4	—	20	—	1	1	6	2	1	10	6	2	10	5	3	—	8	6	—	1	8	3	96
COMMERCIO E SERVIZI VARI	243	5	552	33	26	59	174	63	214	209	354	49	88	435	71	13	496	322	18	91	377	84	3.917
Commercio all'ingrosso	49	—	76	7	5	12	31	7	29	51	46	4	8	50	7	—	106	31	3	16	43	8	579
di prodotti agricoli e alimentari	*25*	—	*38*	*2*	*4*	*6*	*21*	*3*	*22*	*31*	*21*	*2*	*5*	*24*	*4*	—	*28*	*20*	*2*	*13*	*32*	*6*	*206*
di materie prime e ausiliarie non alimentari e di prodotti industriali non alimentari	*24*	—	*38*	*6*	*1*	*6*	*10*	*4*	*7*	*20*	*25*	*2*	*3*	*26*	*3*	—	*84*	*11*	*1*	*5*	*41*	*8*	*283*
Commercio al minuto	130	4	298	15	14	29	98	39	129	96	211	34	63	287	46	11	281	243	14	70	281	65	2.429
di generi alimentari	*38*	*1*	*93*	*5*	*7*	*12*	*28*	*11*	*46*	*26*	*66*	*9*	*24*	*85*	*12*	*3*	*89*	*70*	*1*	*10*	*96*	*18*	*748*
di prodotti tessili e di articoli di vestiario, abbigliamento e arredamento	*23*	*2*	*76*	*5*	*2*	*7*	*24*	*11*	*30*	*21*	*40*	*4*	*11*	*57*	*5*	*2*	*42*	*48*	*3*	*17*	*51*	*15*	*487*
di prodotti meccanici e affini	*41*	*1*	*76*	*5*	*3*	*8*	*42*	*10*	*31*	*30*	*40*	*10*	*26*	*85*	*21*	*2*	*66*	*98*	*7*	*22*	*61*	*26*	*757*
di prodotti e articoli vari	*16*	—	*48*	—	*1*	*1*	*8*	*6*	*16*	*19*	*65*	*10*	*7*	*60*	*5*	*1*	*49*	*19*	*3*	*12*	*26*	*11*	*330*
ambulante di generi alimentari	—	—	*4*	—	—	—	*1*	*1*	*6*	—	—	—	*1*	*1*	—	—	*6*	*5*	—	*1*	*18*	*1*	*38*
ambulante di altri generi	*2*	—	*1*	—	*1*	*1*	*1*	—	*1*	—	—	*1*	—	*1*	*2*	—	*1*	*2*	—	*1*	*6*	—	*21*
Alberghi e pubblici esercizi	34	1	68	7	6	13	33	10	43	50	60	8	14	44	9	—	71	22	1	2	37	5	525
Attività ausiliarie del commercio	21	—	61	1	—	1	2	2	3	3	20	2	—	7	2	—	7	2	—	—	7	3	143
Servizi ricreativi e affini	1	—	6	—	—	—	2	—	2	—	—	—	—	7	—	—	—	1	—	—	2	—	21
Servizi per l'igiene e la pulizia	5	—	8	2	1	3	1	4	5	3	5	—	1	6	—	1	10	2	—	—	2	1	55
Altri servizi	3	—	35	1	—	1	7	1	5	6	12	1	2	34	7	1	23	21	—	1	5	2	165
TRASPORTI E COMUNICAZIONI	18	—	19	—	1	1	15	6	11	13	16	3	3	16	8	—	28	8	—	4	13	6	188
Trasporti	18	—	19	—	1	1	15	6	11	13	16	3	3	15	8	—	27	8	—	4	12	6	187
terrestri	*15*	—	*10*	—	—	—	*10*	*6*	*7*	*9*	*13*	*3*	*3*	*12*	*8*	—	*14*	*3*	—	*3*	*12*	*6*	*136*
per via d'acqua ed aerea	*1*	—	—	—	—	—	*1*	—	—	*1*	*2*	—	—	—	—	—	*4*	—	—	—	*1*	*2*	*13*
attività ausiliarie	*2*	—	*9*	—	*1*	*1*	*4*	—	*4*	*3*	*1*	—	—	*4*	—	—	*9*	—	—	*1*	*1*	*1*	*38*
Comunicazioni	—	—	—	—	—	—	—	—	—	—	—	—	—	—	—	—	1	—	—	—	—	—	1
CREDITO, ASSICURAZIONE E GESTIONI FINANZIARIE	4	—	4	—	—	—	1	—	5	2	—	—	—	2	—	—	1	—	—	—	—	—	19
Credito e gestioni finanziarie	3	—	4	—	—	—	1	—	5	2	—	—	—	2	—	—	1	—	—	—	—	—	18
Assicurazione	1	—	—	—	—	—	—	—	—	—	—	—	—	—	—	—	—	—	—	—	—	—	1
TOTALE	442	10	1.066	44	39	83	352	122	306	394	628	78	197	751	96	14	735	422	23	119	537	123	6.498

(a) Industrie connesse con l'agricoltura, la zootecnia, la silvicoltura, la pesca.

Tav. 63 — Fallimenti dichiarati secondo rami e classi di attività economica, per provincia e regione

PROVINCE REGIONI	INDUSTRIE								COMMERCIO E SERVIZI VARI				ALTRE ATTIVITÀ (a)	TOTALE
		Manifatturiere												
	Estrattive	alimentari e affini	tessili, vestiario, abbigliamento, ecc.	legno	metall. e meccaniche	varie	Altre	Totale	Commercio all'ingrosso	Commercio al minuto	Altri	Totale		
Torino	1	2	9	3	28	20	36	99	19	90	46	155	19	273
Vercelli	—	—	6	3	1	1	6	17	7	8	6	21	1	39
Novara	—	3	1	1	4	3	5	17	1	12	4	17	—	34
Cuneo	2	1	1	1	1	2	6	14	6	5	1	12	2	28
Asti	—	—	1	—	1	3	2	7	3	1	4	8	—	15
Alessandria	1	2	4	2	1	5	8	23	13	14	3	30	—	53
PIEMONTE	4	8	22	10	36	34	63	177	49	130	64	243	22	442
VALLE D'AOSTA	—	—	—	—	—	—	5	5	—	4	1	5	—	10
Varese	—	—	4	1	6	2	3	16	4	27	8	39	4	59
Como	—	1	2	—	9	4	6	22	8	18	6	32	—	54
Sondrio	—	—	1	—	1	1	3	6	2	1	2	5	—	11
Milano	2	4	37	26	35	106	92	302	40	158	120	318	14	634
Bergamo	—	2	7	4	4	13	22	52	9	33	15	57	1	110
Brescia	—	—	7	4	7	6	21	45	2	29	13	44	2	91
Pavia	—	1	4	2	1	5	7	20	4	17	8	29	1	**50**
Cremona	—	—	—	—	2	3	2	7	6	9	3	18	—	25
Mantova	—	4	3	—	1	4	9	21	1	6	3	10	1	**32**
LOMBARDIA	2	12	65	37	66	144	165	491	76	298	178	552	23	1.066
Bolzano-Bozen	—	—	—	1	6	—	4	11	7	16	11	34	—	45
Trento	—	1	1	1	1	3	5	12	5	15	7	23	1	36
TRENTINO-A. A.	—	1	1	2	7	3	9	23	12	29	18	59	1	83
Verona	—	2	10	5	4	4	12	37	5	9	7	21	4	62
Vicenza	1	2	4	4	5	11	—	27	5	8	9	22	—	49
Belluno	—	—	—	—	—	—	3	3	—	1	—	1	—	4
Treviso	—	2	7	2	1	6	7	25	5	10	—	15	—	40
Venezia	—	2	6	2	1	5	12	28	7	46	23	76	8	112
Padova	—	—	3	5	—	10	8	26	5	19	5	29	4	59
Rovigo	—	—	3	—	4	4	5	16	4	5	1	10	—	**26**
VENETO	1	8	33	18	15	40	47	162	31	98	45	174	16	352
Pordenone	—	1	1	3	1	2	3	11	—	7	1	8	1	20
Udine	—	—	4	9	5	4	9	31	2	6	4	12	2	45
Gorizia	—	—	—	—	2	2	1	5	2	5	3	10	1	16
Trieste	—	—	—	—	—	—	6	6	3	21	9	33	2	41
FRIULI - V. GIULIA	—	1	5	12	8	8	19	53	7	39	17	63	6	122
Imperia	1	—	—	—	—	—	3	4	2	23	7	32	2	38
Savona	—	—	—	—	—	—	8	8	1	19	9	29	1	39
Genova	1	2	—	6	6	2	43	60	22	65	37	124	12	196
La **Spezia**	—	—	—	—	—	—	4	4	4	22	3	29	1	34
LIGURIA	2	2	—	6	6	2	58	76	29	129	56	214	16	306
Piacenza	—	—	—	2	4	1	5	12	1	9	—	10	2	25
Parma	—	1	2	3	5	5	4	20	1	6	2	9	—	29
Reggio nell'Emilia	1	1	4	3	2	—	2	13	2	9	3	14	1	28
Modena	—	2	4	3	3	5	3	20	1	5	5	11	1	32
Bologna	—	3	14	9	2	6	1	29	16	26	12	54	2	85
Ferrara	1	3	2	1	2	2	8	19	5	9	8	22	2	43
Ravenna	—	2	2	1	—	5	15	25	4	8	6	18	3	46
Forlì	1	1	3	10	4	2	11	32	21	24	26	71	3	106
EMILIA-ROMAGNA	3	13	31	26	22	26	49	170	51	96	62	209	15	394
Massa-Carrara	2	—	—	—	1	10	2	15	1	14	7	22	1	38
Lucca	2	—	5	1	1	5	7	21	6	25	20	49	4	74
Pistoia	—	1	12	4	1	6	4	28	1	14	3	18	—	46
Firenze	—	1	38	12	4	14	16	85	17	74	38	129	2	216
Livorno	—	—	6	3	2	2	11	24	11	36	13	60	5	**89**
Pisa	—	—	13	10	2	1	12	38	3	28	5	36	4	78
Arezzo	—	1	9	7	1	4	—	22	3	7	3	13	—	35
Siena	2	—	2	6	—	2	3	15	1	6	2	9	—	24
Grosseto	2	—	2	—	—	—	6	10	3	9	**6**	18	—	28
TOSCANA	8	3	87	43	12	44	61	258	46	211	97	354	16	628

(a) Trasporti, comunicazioni, credito, gestioni finanziarie, assicurazione.

Segue Tav. 63 — Fallimenti dichiarati secondo rami e classi di attività economica, per provincia e regione

PROVINCE REGIONI	INDUSTRIE								COMMERCIO E SERVIZI VARI				ALTRE ATTIVITÀ (a)	TOTALE
		Manifatturiere												
	Estrattive	alimentari e affini	tessili, vestiario, abbigliamento, ecc.	legno	metall. e meccaniche	varie	Altre	Totale	Commercio all'ingrosso	Commercio al minuto	Altri	Totale		
Perugia	—	—	1	4	5	2	2	14	4	18	9	31	—	45
Terni	1	1	2	—	—	—	8	12	—	16	2	18	3	33
UMBRIA	1	1	3	4	5	2	10	26	4	34	11	49	3	78
Pesaro e Urbino	—	1	2	16	—	1	4	24	1	9	6	16	1	41
Ancona	—	—	2	3	3	3	4	15	3	17	4	24	—	39
Macerata	—	—	9	4	1	5	3	22	—	11	3	14	—	36
Ascoli Piceno	2	—	29	1	1	3	9	45	4	26	4	34	2	81
MARCHE	2	1	42	24	5	12	20	106	8	63	17	88	3	197
Viterbo	3	1	—	—	—	1	3	8	4	10	1	15	—	23
Rieti	1	—	—	—	1	—	1	3	1	6	1	8	—	11
Roma	2	6	12	20	15	138	65	258	36	257	87	380	13	651
Latina	—	1	1	5	3	2	5	17	5	8	9	19	1	37
Frosinone	1	—	—	1	—	6	4	12	4	9	—	13	4	29
LAZIO	7	8	13	26	19	147	78	298	50	287	98	435	18	751
L'Aquila	—	—	—	1	—	—	2	3	1	11	2	14	—	17
Teramo	—	—	—	—	1	—	2	3	1	12	2	15	—	18
Pescara	—	—	—	—	—	3	1	4	3	11	9	23	7	34
Chieti	—	—	—	—	1	3	3	7	2	12	5	19	1	27
ABRUZZI	—	—	—	1	2	6	8	17	7	46	18	71	8	96
Isernia	—	—	—	—	—	—	—	—	—	2	1	3	—	3
Campobasso	—	1	—	—	—	—	—	1	—	9	1	10	—	11
MOLISE	—	1	—	—	—	—	—	1	—	11	2	13	—	14
Caserta	5	4	—	5	—	—	13	27	10	43	20	73	5	105
Benevento	—	—	—	1	1	1	3	6	1	15	1	17	—	23
Napoli	3	3	31	23	—	26	63	149	88	183	82	353	22	524
Avellino	—	1	1	—	—	1	7	10	3	7	3	13	2	25
Salerno	1	2	1	—	1	1	12	18	4	33	3	40	—	58
CAMPANIA	9	10	33	29	2	29	98	210	106	281	109	496	29	735
Foggia	—	4	1	1	—	1	7	14	10	36	1	47	1	62
Bari	4	—	4	5	4	5	16	38	9	80	5	104	5	147
Taranto	1	1	—	—	—	2	5	9	3	37	4	44	—	53
Brindisi	—	—	—	—	2	1	1	4	3	24	29	67	7	78
Lecce	—	6	—	2	2	1	11	22	5	46	9	60	—	82
PUGLIA	5	11	5	13	8	10	40	92	31	243	48	322	8	422
Potenza	—	—	2	—	—	—	1	3	—	11	—	11	—	14
Matera	1	—	—	—	—	—	1	2	3	5	1	7	—	9
BASILICATA	1	—	2	—	—	—	2	5	3	14	1	18	—	23
Cosenza	1	—	—	2	1	—	9	13	7	24	1	32	3	48
Catanzaro	—	2	—	1	—	1	—	4	10	30	2	42	1	47
Reggio di Calabria	2	—	—	1	—	2	2	7	1	16	—	17	—	24
CALABRIA	3	2	—	4	1	3	11	24	18	70	3	91	4	119
Trapani	1	2	—	1	1	1	1	7	4	25	5	34	—	41
Palermo	3	—	15	21	4	9	17	69	2	69	14	85	3	156
Messina	—	2	—	—	2	2	2	8	5	22	6	33	—	41
Agrigento	—	—	3	3	—	1	4	11	2	13	—	15	2	28
Caltanissetta	1	—	—	—	—	—	1	2	—	14	1	15	—	17
Enna	—	—	—	—	—	—	1	1	—	4	4	8	1	11
Catania	—	—	2	2	—	17	16	57	19	76	18	113	7	159
Ragusa	—	—	1	—	—	5	1	7	3	29	1	33	—	42
Siracusa	—	—	—	1	1	1	3	6	5	27	4	36	—	42
SICILIA	5	4	21	28	8	35	46	147	43	281	53	377	13	537
Sassari	—	—	—	2	1	3	4	10	4	20	4	28	—	38
Nuoro	1	—	—	—	—	1	1	3	1	6	1	8	1	12
Cagliari	1	6	2	1	—	1	9	20	3	39	6	48	5	73
SARDEGNA	2	6	2	3	1	5	14	33	8	65	11	84	6	123
ITALIA	55	92	365	286	223	550	803	2.374	579	2.429	909	3.917	207	6.498

(a) Trasporti, comunicazioni, credito, gestioni finanziarie, assicurazione.

Tav. 64 — Fallimenti dichiarati secondo la qualità dei falliti e l'iniziativa per la dichiarazione di fallimento, per distretto di Corte di appello

DISTRETTI DI CORTE DI APPELLO	Totale	Qualità dei falliti						Iniziativa per la dichiarazione di fallimento		
		Ditte individuali	Società di fatto	Società regolari				Ad istanza dei falliti	Ad istanza dei creditori	Ad istanza del P.M. o d'ufficio
				per azioni	cooperative	altre (a)	Totale			
Torino	452	312	52	11	—	77	88	149	290	13
Milano	808	439	71	55	2	242	299	235	540	33
Brescia	256	177	43	7	—	31	38	31	217	10
Trento	83	57	10	6	—	10	16	20	61	2
Venezia	352	235	50	11	3	53	67	70	272	10
Trieste	122	87	10	4	1	20	25	22	93	7
Genova	344	210	76	9	5	44	58	69	237	38
Bologna	394	265	52	15	3	69	87	88	283	23
Firenze	590	382	128	7	1	72	80	111	470	9
Perugia	78	60	10	2	1	5	8	16	60	2
Ancona	197	128	52	4	1	12	17	15	173	9
Roma	751	327	91	47	1	285	333	26	716	9
L'Aquila	96	66	21	1	1	7	9	11	81	4
Campobasso (scz.)	14	9	4	—	—	1	1	1	13	—
Napoli	677	462	115	18	9	73	100	19	656	2
Salerno (sez.)	58	45	7	2	—	4	6	5	50	3
Bari	209	155	40	4	—	10	14	17	187	**5**
Lecce	213	140	65	—	—	8	8	10	198	5
Potenza	23	**13**	10	—	—	—	—	3	19	1
Catanzaro	109	**82**	19	2	—	7	9	2	102	5
Reggio di Cal. (sez.)	10	9	1	—	—	—	—	—	8	2
Palermo	225	166	28	16	—	15	31	7	217	**1**
Messina	41	**23**	8	2	—	8	10	3	38	—
Caltanissetta	28	19	8	—	—	1	1	3	25	—
Catania	242	**171**	53	5	—	14	19	5	236	—
Cagliari	123	**84**	22	7	—	10	17	26	93	**4**
ITALIA	**6.498**	**4.112**	**1.045**	**235**	**28**	**1.078**	**1.341**	**964**	**5.337**	**197**

(a) Società in nome collettivo, a responsabilità limitata, in accomandita (semplice e per azioni), mutue assicuratrici.

Tav. 65 — Fallimenti dichiarati secondo l'attività economica e la sede dell'impresa, per regione

REGIONI	Industria			Commercio e servizi vari			Trasporti e comunicazioni			Credito, assicuraz. e gestioni finanziarie			Totale		
	Capoluoghi di prov.	Altri comuni	Totale	Capoluoghi di prov.	Altri comuni	Totale	Capoluoghi di prov.	Altri comuni	Totale	Capoluoghi di prov.	Altri comuni	Totale	Capoluoghi di prov.	Altri comuni	Totale
Piemonte	77	100	177	133	110	243	11	7	18	4	—	4	225	217	442
Valle d'Aosta	1	4	5	3	2	5	—	—	—	—	—	—	4	6	10
Lombardia	246	245	491	322	230	552	12	7	19	4	—	4	586	480	1.066
Trentino-Alto Adige	8	15	23	21	38	59	1	—	1	—	—	—	30	53	83
Bolzano-Bozen	*6*	*5*	*11*	*17*	*16*	*33*	—	—	—	—	—	—	*23*	*21*	*44*
Trento	*2*	*10*	*12*	*4*	*22*	*26*	*1*	—	*1*	—	—	—	*7*	*32*	*39*
Veneto	34	128	162	82	92	174	7	8	15	1	—	1	124	228	352
Friuli Ven. Giulia	12	41	53	43	20	63	3	3	6	—	—	—	58	64	122
Liguria	49	27	76	116	**98**	214	9	2	11	5	—	5	179	127	306
Emilia-Romagna	61	109	170	101	108	209	8	5	13	2	—	2	172	272	394
Toscana	62	196	258	160	194	354	3	13	16	—	—	—	225	403	628
Umbria	13	13	26	26	23	49	—	3	3	—	—	—	39	39	**78**
Marche	15	91	106	28	60	88	1	2	3	—	—	—	44	153	197
Lazio	256	42	298	360	75	435	11	5	16	2	—	2	629	122	**751**
Abruzzi	6	11	17	29	42	71	5	3	8	—	—	—	40	56	96
Molise	—	1	1	9	4	13	—	—	—	—	—	—	9	5	14
Campania	107	103	210	281	215	496	16	13	29	1	—	1	404	331	735
Puglia	24	68	92	139	183	322	4	4	8	—	—	—	167	255	422
Basilicata	—	5	5	7	11	18	—	—	—	—	—	—	7	16	23
Calabria	7	17	24	46	45	91	2	2	4	—	—	—	55	64	119
Sicilia	100	47	147	228	149	377	6	7	13	—	—	—	334	203	537
Sardegna	11	22	33	44	40	84	3	3	6	—	—	—	58	65	123
ITALIA	**1.091**	**1.283**	**2.374**	**2.178**	**1.739**	**3.917**	**101**	**87**	**188**	**19**	—	**19**	**3.389**	**3.109**	**6.498**

Tav. 66 — Fallimenti chiusi secondo il modo di chiusura, il rito, il numero dei creditori ammessi e la durata della procedura, per distretto di Corte di appello (a)

DISTRETTI DI CORTE DI APPELLO	Totale	Rito		Creditori ammessi					Durata					Durata media in giorni
		ordinario	sommario	fino a 10	10-30	30-50	50-100	oltre 100	fino a 6 mesi	6 mesi-1 anno	1 anno-2 anni	2 anni-3 anni	oltre 3 anni	
A — PAGAMENTO INTEGRALE														
Torino	18	15	3	10	5	1	2	—	4	2	2	2	8	1.346
Milano	24	18	6	11	10	2	1	—	1	2	4	3	14	1.643
Brescia	6	6	—	2	3	1	—	—	1	2	2	—	1	809
Trento	1	1	—	—	—	—	1	—	1	—	—	—	—	178
Venezia	4	4	—	1	3	—	—	—	—	1	—	1	2	1.373
Trieste	2	2	—	1	1	—	—	—	—	2	—	—	—	276
Genova	11	10	1	5	6	—	—	—	—	4	3	—	4	910
Bologna	9	9	—	2	3	2	2	—	—	2	2	2	3	1.309
Firenze	9	9	—	4	3	1	—	1	—	3	4	2	—	516
Perugia	2	2	—	—	1	—	1	—	—	—	—	—	2	3.414
Ancona	2	2	—	1	1	—	—	—	—	—	1	1	—	697
Roma	15	14	1	8	7	—	—	—	1	—	4	1	9	1.591
L'Aquila	6	6	—	3	2	—	—	1	1	—	2	1	2	915
Campobasso (sez.)	—	—	—	—	—	—	—	—	—	—	—	—	—	—
Napoli	29	13	16	26	2	1	—	—	9	7	7	1	5	549
Salerno (sez.)	10	9	1	6	3	1	—	—	—	2	2	1	5	1.618
Bari	3	3	—	—	2	—	—	1	—	—	—	1	2	1.117
Lecce	4	4	—	—	1	3	—	—	—	—	1	1	2	945
Potenza	—	—	—	—	—	—	—	—	—	—	—	—	—	—
Catanzaro	3	2	1	3	—	—	—	—	2	—	1	—	—	284
Reggio di Cal. (sez.)	—	—	—	—	—	—	—	—	—	—	—	—	—	—
Palermo	18	17	1	7	6	2	3	—	1	1	2	2	12	1.854
Messina	2	2	—	2	—	—	—	—	—	2	—	—	—	306
Caltanissetta	—	—	—	—	—	—	—	—	—	—	—	—	—	—
Catania	19	19	—	12	5	2	—	—	2	—	3	2	12	1.888
Cagliari	5	5	—	4	1	—	—	—	2	1	—	2	—	420
ITALIA	**202**	**172**	**30**	**108**	**65**	**16**	**10**	**3**	**25**	**31**	**41**	**22**	**83**	**1.242**
B — CONCORDATO														
Torino	38	37	1	7	14	8	6	3	1	2	9	9	17	1.394
Milano	33	32	1	6	17	7	3	—	—	1	6	7	19	1.524
Brescia	23	22	1	9	6	2	7	3	—	7	6	4	6	984
Trento	—	—	—	—	—	—	—	—	—	—	—	—	—	—
Venezia	31	31	—	4	15	9	2	1	—	4	13	6	8	949
Trieste	10	10	—	—	6	1	3	—	—	4	5	—	1	540
Genova	23	20	3	7	9	3	3	1	—	4	10	4	5	776
Bologna	18	18	—	1	6	3	5	3	—	2	3	9	4	1.017
Firenze	55	55	—	7	16	19	11	2	—	11	21	8	15	868
Perugia	4	4	—	—	1	3	—	—	—	—	3	—	1	879
Ancona	9	8	1	—	5	3	1	—	—	2	1	2	4	1.268
Roma	31	31	—	6	16	4	4	1	—	2	13	8	8	852
L'Aquila	15	15	—	2	7	3	3	—	—	—	4	5	6	2.977
Campobasso (sez.)	2	2	—	1	1	—	—	—	—	—	—	2	—	777
Napoli	11	10	1	4	6	1	—	—	—	—	—	4	7	1.438
Salerno (sez.)	1	1	—	—	1	—	—	—	—	—	—	—	1	3.725
Bari	5	5	—	1	2	1	—	—	—	1	2	—	2	1.698
Lecce	13	13	—	—	3	6	3	1	—	—	3	1	9	1.348
Potenza	2	2	—	—	2	—	—	—	—	—	—	1	1	1.567
Catanzaro	8	7	1	—	4	4	—	—	—	—	1	2	5	1.683
Reggio di Cal. (sez.)	—	—	—	—	—	—	—	—	—	—	—	—	—	—
Palermo	23	22	1	—	13	7	3	—	—	2	5	4	12	1.442
Messina	11	11	—	3	6	2	—	—	—	4	—	7	1.669
Caltanissetta	—	—	—	—	—	—	—	—	—	—	—	—	—	—
Catania	33	33	—	6	20	3	2	2	—	1	9	5	18	1.718
Cagliari	12	11	1	3	4	4	1	—	3	3	2	2	2	547
ITALIA	**411**	**400**	**11**	**63**	**181**	**93**	**57**	**17**	**4**	**46**	**120**	**83**	**158**	**1.221**

(a) La durata media è data dalla media aritmetica semplice dei valori esprimenti la durata di ciascun procedimento.

Segue Tav. 66 — Fallimenti chiusi secondo il modo di chiusura, il rito, il numero dei creditori ammessi e la durata della procedura, per distretto di Corte di appello

DISTRETTI DI CORTE DI APPELLO	Totale	Rito		Creditori ammessi					Durata					Durata media in giorni
		ordinario	sommario	fino a 10	10-30	30-50	50-100	oltre 100	fino a 6 mesi	6 mesi-1 anno	1 anno-2 anni	2 anni-3 anni	oltre 3 anni	
C — LIQUIDAZIONE E RIPARTIZIONE DELL'ATTIVO														
Torino	422	420	2	56	199	84	60	23	6	26	85	68	237	1.440
Milano	719	707	12	102	322	121	128	46	7	29	128	121	434	1.621
Brescia	187	187	—	29	71	46	31	10	3	13	37	43	91	1.328
Trento	41	41	—	4	21	7	7	2	1	6	12	8	14	973
Venezia	179	177	2	12	72	52	37	6	3	15	46	39	76	1.130
Trieste	71	69	2	11	32	17	10	1	1	4	17	15	34	1.328
Genova	209	205	4	18	105	56	23	7	1	15	60	56	76	1.096
Bologna	297	296	1	35	117	76	49	20	3	23	70	52	149	1.593
Firenze	426	421	5	52	185	97	74	18	9	28	88	90	211	1.296
Perugia	24	24	—	—	10	9	4	1	—	1	4	3	16	1.518
Ancona	83	83	—	10	35	18	13	7	2	6	21	13	41	1.364
Roma	465	463	2	99	205	96	41	24	3	31	111	90	230	1.445
L'Aquila	36	36	—	4	13	11	6	2	1	1	7	8	19	1.889
Campobasso (sez.)	3	3	—	—	2	1	—	—	—	1	1	—	1	755
Napoli	255	242	13	81	105	44	20	5	5	31	79	37	103	1.262
Salerno (sez.)	33	33	—	2	21	6	3	1	—	—	4	4	25	2.181
Bari	86	81	5	9	47	14	16	—	1	6	16	16	45	1.394
Lecce	51	51	—	2	25	11	11	2	3	3	11	7	27	1.386
Potenza	7	6	1	1	3	2	1	—	—	—	—	1	6	2.545
Catanzaro	27	25	2	3	15	4	3	2	1	2	1	5	18	1.853
Reggio di Cal. (sez.)	5	5	—	1	1	1	2	—	—	—	2	1	2	2.327
Palermo	103	104	4	6	57	31	13	1	—	3	14	15	73	2.191
Messina	13	13	—	3	4	3	3	—	—	—	4	3	6	1.546
Caltanissetta	8	8	—	1	7	—	—	—	1	1	2	1	3	917
Catania	95	95	—	12	54	19	9	1	—	4	18	18	55	1.816
Cagliari	80	79	1	15	35	18	10	2	10	21	16	9	24	1.166
ITALIA	**3.930**	**3.874**	**56**	**568**	**1.763**	**844**	**574**	**181**	**61**	**271**	**854**	**728**	**2.016**	**1.450**
D — INSUFFICIENZA O MANCANZA DI ATTIVO														
Torino	84	83	1	61	15	6	1	1	9	12	17	11	35	1.277
Milano	257	225	32	151	78	22	5	1	20	37	52	29	119	1.313
Brescia	32	29	3	14	14	3	1	—	7	1	7	4	13	1.084
Trento	10	9	1	4	6	—	—	—	—	—	4	3	3	1.019
Venezia	38	37	1	21	16	1	—	—	9	5	13	4	7	711
Trieste	16	16	—	8	7	1	—	—	1	4	4	4	3	868
Genova	60	55	5	29	28	3	—	—	3	10	19	9	19	1.014
Bologna	42	42	—	26	10	6	—	—	6	9	8	4	15	1.100
Firenze	57	56	1	30	25	2	—	—	8	17	9	5	18	780
Perugia	8	6	2	1	6	1	—	—	1	1	2	1	3	915
Ancona	5	4	1	3	1	1	—	—	—	2	2	1	—	479
Roma	308	307	1	195	90	16	5	2	52	49	86	36	85	851
L'Aquila	32	27	5	19	9	3	1	—	—	4	4	2	22	2.141
Campobasso (sez.)	1	1	—	1	—	—	—	—	1	—	—	—	—	165
Napoli	263	199	64	175	77	9	1	1	33	64	90	36	41	654
Salerno (sez.)	28	28	—	24	4	—	—	—	—	—	6	3	19	2.237
Bari	36	28	8	18	15	3	—	—	1	7	9	3	16	1.249
Lecce	37	37	—	14	18	5	—	—	6	10	10	4	7	602
Potenza	1	—	1	1	—	—	—	1	—	—	—	—	1	2.090
Catanzaro	20	18	2	8	10	2	—	—	3	6	5	—	6	1.034
Reggio di Cal. (sez.)	5	5	—	—	2	2	1	—	—	1	—	—	4	1.240
Palermo	74	73	1	16	48	9	1	—	11	9	20	11	23	1.274
Messina	11	11	—	3	5	3	—	—	—	1	4	1	5	1.509
Caltanissetta	8	6	2	7	1	—	—	—	3	—	—	1	4	1.601
Catania	80	79	1	44	25	8	3	—	6	10	11	8	45	1.937
Cagliari	21	20	1	10	11	—	—	—	6	4	3	3	5	1.328
ITALIA	**1.534**	**1.411**	**123**	**882**	**521**	**106**	**20**	**5**	**186**	**263**	**385**	**182**	**518**	**1.082**

Segue Tav. 66 — Fallimenti chiusi secondo il modo di chiusura, il rito, il numero dei creditori ammessi e la durata della procedura, per distretto di Corte di appello

DISTRETTI DI CORTE DI APPELLO	Totale	Rito		Creditori ammessi					Durata					Durata media in giorni
		ordinario	sommario	fino a 10	10-30	30-50	50-100	oltre 100	fino a 6 mesi	6 mesi-1 anno	1 anno-2 anni	2 anni-3 anni	oltre 3 anni	
E — REVOCA E MANCANZA DI MASSA PASSIVA														
Torino	16	16	—	15	1	—	—	—	4	6	2	2	2	518
Milano	51	46	5	47	4	—	—	—	9	19	8	3	12	691
Brescia	26	26	—	22	3	1	—	—	16	6	2	—	2	256
Trento	1	1	—	1	—	—	—	—	—	—	1	—	—	363
Venezia	14	14	—	10	4	—	—	—	7	2	2	—	3	517
Trieste	6	6	—	6	—	—	—	—	3	2	—	1	—	310
Genova	9	8	1	8	1	—	—	—	5	1	3	—	—	257
Bologna	15	14	1	11	3	—	1	—	3	4	5	1	2	658
Firenze	23	22	1	22	1	—	—	—	6	3	4	4	6	691
Perugia	1	1	—	1	—	—	—	—	—	—	—	—	1	1.441
Ancona	4	4	—	4	—	—	—	—	1	—	1	2	—	578
Roma	56	55	1	50	6	—	—	—	21	11	12	4	8	572
L'Aquila	2	2	—	2	—	—	—	—	1	—	—	—	1	1.067
Campobasso (sez.)	1	1	—	—	—	—	—	1	—	1	—	—	—	329
Napoli	88	34	54	83	4	1	—	—	47	17	11	6	7	360
Salerno (sez.)	2	2	—	2	—	—	—	—	—	—	1	1	—	748
Bari	7	6	1	5	2	—	—	—	2	—	3	1	1	556
Lecce	14	14	—	13	1	—	—	—	4	5	3	1	1	353
Potenza	10	7	3	8	2	—	—	—	—	1	1	—	8	1.824
Catanzaro	3	1	2	3	—	—	—	—	1	—	1	—	1	1.423
Reggio di Cal. (sez.)	—	—	—	—	—	—	—	—	—	—	—	—	—	—
Palermo	9	8	1	8	1	—	—	—	6	—	—	1	2	573
Messina	2	2	—	2	—	—	—	—	1	1	—	—	—	207
Caltanissetta	2	2	—	2	—	—	—	—	2	—	—	—	—	159
Catania	18	18	—	18	—	—	—	—	8	4	1	2	3	610
Cagliari	2	1	1	2	—	—	—	—	2	—	—	—	—	98
ITALIA	**382**	**311**	**71**	**345**	**33**	**2**	**1**	**1**	**149**	**83**	**61**	**29**	**60**	**543**
F — TOTALE														
Torino	578	571	7	149	234	99	69	27	24	48	115	92	239	1.373
Milano	1.084	1.038	46	317	431	152	137	47	37	86	198	163	598	1.502
Brescia	274	270	4	72	97	53	39	13	27	29	54	51	113	1.151
Trento	53	52	1	9	27	7	8	2	2	2	6	17	11	955
Venezia	266	263	3	48	110	62	39	7	19	27	74	50	96	1.020
Trieste	105	103	2	26	46	19	13	1	5	16	26	20	38	1.103
Genova	312	298	14	67	149	62	26	8	9	35	95	69	104	1.026
Bologna	381	379	2	75	139	87	57	23	12	40	89	68	173	1.473
Firenze	570	563	7	115	230	119	85	21	23	62	126	109	250	1.166
Perugia	39	37	2	2	18	13	5	1	1	2	9	4	23	1.424
Ancona	103	101	2	18	42	22	14	7	3	10	26	19	45	1.269
Roma	875	870	5	350	324	116	50	27	77	93	226	139	340	1.161
L'Aquila	91	86	5	30	31	17	10	3	3	5	17	16	50	2.075
Campobasso (sez.)	7	7	—	2	3	1	—	1	1	2	1	2	1	616
Napoli	646	498	148	369	194	56	21	6	94	119	107	83	163	863
Salerno (sez.)	74	73	1	34	29	7	3	1	—	2	13	9	50	2.107
Bari	127	123	4	33	69	18	16	1	4	14	31	22	66	1.318
Lecce	119	119	—	29	48	25	14	3	13	18	28	14	46	1.002
Potenza	30	15	5	9	7	2	2	—	—	1	1	2	16	2.064
Catanzaro	61	53	8	17	29	10	3	2	7	8	9	7	30	1.464
Reggio di Cal. (sez.)	10	10	—	1	3	3	3	—	—	1	2	1	6	1.784
Palermo	232	224	8	37	125	49	20	1	18	15	41	35	122	1.735
Messina	39	39	—	13	15	8	3	—	1	4	12	4	18	1.433
Caltanissetta	18	16	2	10	8	—	—	—	6	1	2	2	7	1.137
Catania	245	244	1	92	104	32	14	3	16	19	42	35	133	1.759
Cagliari	120	116	4	34	51	22	11	2	23	29	21	16	31	1.084
ITALIA	**6.459**	**6.168**	**291**	**1.966**	**2.563**	**1.061**	**662**	**207**	**425**	**694**	**1.461**	**1.044**	**2.835**	**1.288**

Tav. 67 — Fallimenti chiusi secondo il modo di chiusura e l'attività economica dei falliti, per regione (a)

Ammontare in milioni di lire

REGIONI	Pagamento integrale			Concordato			Liquidazione e ripartizione dell'attivo			Insufficienza o mancanza di attivo			Totale		
	N	Ammontare		N	Ammontare		N	Ammontare		N	Ammontare		N	Ammontare	
		attivo	passivo		attivo	passivo		attivo	passivo		attivo	passivo		attivo	passivo
A — INDUSTRIA															
Piemonte	4	73,9	66,9	16	621,6	1.142,8	190	5.447,7	16.142,9	26	1,8	361,4	236	6.145,0	19.714,0
Valle d'Aosta	—	—	—	—	—	—	1	0,3	5,6	1	0,1	3,0	2	0,4	8,6
Lombardia	12	653,2	594,7	29	1.310,3	2.980,5	455	8.964,1	32.602,8	89	21,1	1.411,5	585	10.948,7	36.989,5
Trentino-A. A.	1	95,7	92,4	—	—	—	10	190,9	568,3	4	0,2	171,2	15	286,8	831,9
Bolzano-Bozen	*1*	*95,7*	*92,4*	—	—	—	*6*	*80,2*	*258,6*	*1*	*0,1*	*9,5*	*8*	*176,0*	*360,5*
Trento	—	—	—	—	—	—	*4*	*110,7*	*309,7*	*3*	*0,1*	*161,7*	*7*	*110,8*	*478,4*
Veneto	2	14,3	12,5	13	492,9	927,9	81	1.560,6	5.142,9	11	0,9	64,5	107	2.068,7	6.147,8
Friuli-V. Giulia	1	5,6	5,0	6	259,7	424,9	25	368,9	1.253,4	6	2,2	104,9	38	636,4	1.788,2
Liguria	2	19,4	17,3	5	495,1	910,5	42	613,9	2.519,2	13	1,9	165,1	62	1.330,3	3.612,1
Emilia-Rom.	4	43,7	40,6	12	530,6	1.048,2	107	1.775,5	5.880,8	6	0,3	52,8	129	2.350,1	7.022,4
Toscana	5	192,7	154,3	20	807,3	1.588,1	191	2.576,3	6.731,7	18	0,9	93,1	234	3.577,2	10.567,2
Umbria	1	72,6	65,2	1	31,8	79,5	7	71,4	310,2	—	—	—	9	175,8	454,9
Marche	1	14,2	13,5	3	123,4	224,8	38	529,9	2.063,1	3	0,4	10,9	45	667,9	2.312,3
Lazio	1	4,4	3,7	10	675,0	1.391,6	144	3.653,7	16.421,6	95	7,1	1.477,2	250	4.340,2	19.294,1
Abruzzi	2	6.779,4	6.743,9	2	7,6	19,8	13	269,1	572,3	8	1,0	38,9	25	7.057,1	7.374,9
Molise	—	—	—	1	4,7	13,0	—	—	—	—	—	—	1	4,7	13,0
Campania	7	19,0	14,4	3	48,9	83,5	47	1.478,8	4.737,3	25	4,5	309,9	82	1.551,2	5.145,1
Puglia	3	187,2	154,0	5	439,4	791,6	30	345,8	1.615,2	4	0,8	88,7	42	973,2	2.049,5
Basilicata	—	—	—	—	—	—	1	2,9	15,4	—	—	—	1	2,9	15,4
Calabria	—	—	—	1	7,2	16,9	7	218,0	673,3	4	1,8	29,7	12	226,8	719,9
Sicilia	12	85,1	78,1	13	98,1	186,9	53	372,1	2.125,1	22	1,8	148,0	100	557,1	2.538,1
Sardegna	1	0,2	0,1	2	256,3	256,8	23	244,6	890,6	5	0,7	31,6	31	501,9	1.179,1
ITALIA	59	8.269,6	8.086,6	142	6.209,9	12.067,3	1.445	28.884,5	103.071,7	349	47,3	4.183,4	1.986	43.402,3	127.778,0
B — COMMERCIO E SERVIZI VARI															
Piemonte	12	44,5	36,9	19	960,0	1.796,7	197	1.048,0	4.623,7	47	5,1	261,8	275	1.997,6	6.719,2
Valle d'Aosta	—	—	—	—	—	—	9	27,1	143,4	3	2,2	8,0	12	29,3	151,4
Lombardia	17	50,2	39,3	24	279,5	695,5	441	2.578,8	13.073,1	184	32,9	3.903,7	666	2.941,4	17.711,6
Trentino-A. A.	—	—	—	—	—	—	29	374,7	866,7	4	1,4	27,6	33	376,1	896,5
Bolzano-Bozen	—	—	—	—	—	—	*16*	*331,1*	*557,8*	*4*	*1,4*	*27,8*	*14*	*282,5*	*585,8*
Trento	—	—	—	—	—	—	*19*	*93,6*	*319,9*	—	—	—	*19*	*93,6*	*319,9*
Veneto	1	3,9	3,3	16	275,7	504,5	35	587,2	2.014,3	22	1,6	97,8	126	868,4	2.619,9
Friuli-V. Giulia	1	4,3	3,9	4	11,4	26,6	42	98,9	427,4	3	0,7	47,7	55	114,4	505,6
Liguria	7	42,3	34,2	13	117,4	201,0	140	803,0	3.357,3	39	7,5	191,1	201	969,2	3.783,6
Emilia-Rom.	4	247,6	229,5	5	287,1	569,3	177	1.449,8	4.556,2	35	4,1	302,6	221	1.988,8	5.657,4
Toscana	5	14,4	10,7	34	630,9	1.643,7	237	964,8	3.647,4	44	5,7	257,8	320	1.615,8	5.559,6
Umbria	1	3,0	1,8	3	11,6	32,0	16	109,1	380,5	8	0,7	34,5	28	124,4	448,8
Marche	—	—	—	5	16,6	35,2	43	144,0	660,8	2	0,2	4,2	50	160,8	700,2
Lazio	13	42,4	33,8	24	353,9	738,5	292	1.664,5	10.254,4	195	46,3	2.704,2	521	2.107,1	13.730,9
Abruzzi	4	28,6	26,5	10	184,4	375,5	21	206,4	625,1	22	2,9	97,3	57	424,3	1.124,4
Molise	—	—	—	1	0,3	0,6	3	3,5	42,7	1	0,1	13,5	5	3,9	56,8
Campania	28	64,5	53,3	8	45,6	93,2	228	966,6	4.990,5	252	51,0	1.542,5	516	1.127,7	6.679,5
Puglia	4	78,7	72,2	11	67,4	172,7	99	387,4	1.868,7	62	9,9	377,5	176	543,4	2.491,1
Basilicata	—	—	—	2	5,7	21,1	5	21,6	51,6	1	0,1	0,5	8	27,4	73,4
Calabria	2	1,2	1,0	6	18,6	49,8	22	46,3	762,3	19	2,8	115,6	49	68,9	928,7
Sicilia	21	137,5	114,0	48	346,0	852,7	156	585,7	2.219,5	132	18,2	413,5	357	1.087,4	3.599,7
Sardegna	4	14,9	11,4	10	53,1	138,3	54	187,1	775,5	16	3,6	51,9	84	258,7	977,1
ITALIA	124	778,2	671,0	244	3.688,2	7.946,9	2.296	12.254,6	55.343,3	1.096	197,0	10.453,6	3.760	16.835,0	74.415,6

(a) Esclusi i fallimenti revocati e quelli chiusi per mancanza di massa passiva.

Segue Tav. 67 — Fallimenti chiusi secondo il modo di chiusura e l'attività economica dei falliti, per regione

Ammontare in milioni di lire

REGIONI	Pagamento integrale			Concordato			Liquidazione e ripartizione dell'attivo			Insufficienza o mancanza di attivo			Totale		
	N	Ammontare		N	Ammontare		N	Ammontare		N	Ammontare		N	Ammontare	
		attivo	passivo		attivo	passivo		attivo	passivo		attivo	passivo		attivo	passivo
C — ALTRE ATTIVITÀ															
Piemonte	2	12,3	10,0	3	11,5	20,8	25	137,3	441,2	7	0,2	648,8	37	161,3	1.115,8
Valle d'Aosta	—	—	—	—	—	—	—	—	—	—	—	—	—	—	—
Lombardia	1	0,5	0,4	3	23,4	65,2	30	189,3	1.386,8	16	1,9	135,2	50	215,1	1.387,6
Trentino-A. A.	—	—	—	—	—	—	2	5,3	6,7	3	0,4	13,3	4	5,7	20,0
Bolzano-Bozen	—	—	—	—	—	—	*1*	*2,6*	*3,3*	*1*	*0,3*	*3,7*	*2*	*2,9*	*7,0*
Trento	—	—	—	—	—	—	*1*	*1,3*	*3,4*	*2*	*0,1*	*9,6*	*3*	*1,4*	*13,0*
Veneto	1	15,1	11,6	—	—	—	13	58,6	248,3	5	0,3	26,9	19	73,8	286,8
Friuli-V. Giulia	—	—	—	—	—	—	4	3,9	26,9	2	0,2	7,9	6	4,1	34,8
Liguria	—	—	—	2	2,9	5,9	10	165,5	358,3	1	—	14,4	13	168,4	378,6
Emilia-Rom.	1	40,6	27,0	1	2,1	2,6	13	141,5	239,6	1	0,1	2,0	16	84,3	271,2
Toscana	1	2,6	2,0	2	9,0	12,9	15	111,2	508,5	2	0,3	9,8	20	128,3	528,2
Umbria	—	—	—	—	—	—	1	7,2	37,9	—	—	—	1	7,2	37,9
Marche	1	11,1	10,0	1	2,6	5,2	2	2,6	19,5	—	—	—	4	16,3	29,7
Lazio	1	0,9	0,7	—	—	—	29	92,1	922,3	18	2,6	321,8	48	95,5	1.244,8
Abruzzi	—	—	—	3	20,1	248,3	2	12,9	49,4	2	0,1	2,5	7	33,1	300,2
Molise	—	—	—	—	—	—	—	—	—	—	—	—	—	—	—
Campania	4	8,1	6,8	1	0,3	0,8	13	86,6	682,1	14	3,8	129,1	32	98,8	818,8
Puglia	—	—	—	2	5,4	16,0	8	17,7	119,3	2	0,9	62,4	17	24,0	197,7
Basilicata	—	—	—	—	—	—	1	2,3	5,1	—	—	—	1	2,3	5,1
Calabria	1	1,4	1,3	1	1,4	3,6	3	3,8	21,0	2	0,3	21,3	7	6,8	47,2
Sicilia	6	18,2	15,8	6	27,5	58,4	15	21,4	169,2	19	45,6	287,6	46	113,0	511,0
Sardegna	—	—	—	—	—	—	3	7,7	22,0	—	—	—	3	7,7	22,0
ITALIA	19	111,0	88,6	25	106,5	469,7	189	964,9	5.283,1	96	56,4	1.688,0	331	1.388,8	7.437,4
D — TOTALE															
Piemonte	18	130,7	113,8	38	1.533,1	2.960,3	412	6.633,0	23.209,8	80	7,3	1.267,1	548	9.309,9	37.549,0
Valle d'Aosta	—	—	—	—	—	—	10	27,4	149,0	4	2,5	11,0	14	29,7	160,0
Lombardia	30	703,9	634,4	56	1.613,2	3.741,2	906	11.732,2	46.462,7	289	38,9	5.450,4	1.281	14.105,2	56.288,7
Trentino-A. A.	1	95,7	92,4	—	—	—	41	568,9	1.443,7	10	2,0	212,2	52	666,6	1.748,3
Bolzano-Bozen	*1*	*95,7*	*92,4*	—	—	—	*19*	*363,3*	*819,7*	*6*	*1,8*	*34,0*	*24*	*460,6*	*946,1*
Trento	—	—	—	—	—	—	*26*	*205,6*	*624,0*	*4*	*0,2*	*178,3*	*28*	*205,8*	*802,3*
Veneto	4	33,3	27,4	31	768,6	1.432,4	179	2.206,4	7.405,5	38	2,7	189,2	252	3.011,0	9.054,5
Friuli-V. Giulia	3	9,9	8,9	10	271,1	451,5	71	470,8	1.707,7	18	3,1	160,5	99	754,9	2.328,6
Liguria	9	61,7	51,5	22	615,4	1.117,4	192	1.781,4	6.234,8	53	9,4	370,6	276	2.467,9	7.774,3
Emilia-Rom.	9	332,1	297,1	18	819,8	1.620,1	297	3.266,8	10.676,6	42	4,5	397,1	366	4.423,2	12.951,2
Toscana	11	209,9	167,0	56	1.447,2	3.244,7	443	3.652,3	12.882,6	64	6,9	360,7	574	5.316,3	16.655,0
Umbria	2	75,6	67,6	4	43,4	111,5	24	187,7	728,6	8	0,7	34,5	38	307,4	941,6
Marche	2	25,3	23,5	9	142,6	266,2	83	676,5	2.737,4	5	0,6	15,1	99	845,0	3.042,2
Lazio	15	47,7	38,2	31	1.028,9	2.130,1	465	5.410,3	27.598,3	308	55,9	4.503,2	819	6.542,8	34.269,8
Abruzzi	6	6.808,0	6.770,4	15	282,1	643,6	36	490,4	1.246,8	32	4,0	138,7	89	7.584,6	8.799,5
Molise	—	—	—	2	5,0	13,6	3	3,5	42,7	1	0,1	13,5	6	8,6	69,8
Campania	39	91,6	74,5	13	94,8	177,5	286	2.532,0	10.409,9	291	59,3	1.981,5	630	2.777,7	12.643,4
Puglia	7	265,9	256,2	18	512,2	980,3	137	750,9	3.003,2	73	11,6	498,6	235	1.540,6	4.738,3
Basilicata	—	—	—	2	5,7	21,1	7	26,8	72,3	1	0,1	0,5	10	32,6	93,9
Calabria	3	2,6	2,3	8	27,2	70,3	32	268,1	1.456,6	29	4,6	166,6	68	302,5	1.695,8
Sicilia	39	240,8	207,9	67	471,9	1.098,0	224	979,2	4.513,8	173	65,6	629,1	503	1.757,5	6.648,8
Sardegna	5	15,1	11,5	12	309,4	395,1	80	439,4	1.688,1	21	4,3	83,5	118	769,2	2.178,2
ITALIA	202	9.149,8	8.844,0	411	9.991,6	20.474,9	3.930	42.104,0	163.668,1	1.834	300,7	16.644,0	6.077	61.546,1	209.631,0

Tav. 68 — Fallimenti chiusi secondo la qualità e l'attività economica dei falliti, per provincia e regione (a)

Ammontare in milioni di lire

PROVINCE / REGIONI	Ditte individuali N	Ditte individuali Ammontare attivo	Ditte individuali Ammontare passivo	Società di fatto N	Società di fatto Ammontare attivo	Società di fatto Ammontare passivo	Società regolari N	Società regolari Ammontare attivo	Società regolari Ammontare passivo	Totale N	Totale Ammontare attivo	Totale Ammontare passivo
A — INDUSTRIA												
Torino	90	1.243,7	4.110,7	17	164,9	534,0	48	1.881,0	5.585,4	155	3.289,6	10.230,1
Vercelli	5	13,7	75,9	4	42,3	127,4	4	54,3	646,4	13	110,3	849,6
Novara	5	28,5	129,7	4	81,2	368,5	16	720,4	3.099,1	25	830,1	3.596,3
Cuneo	11	74,4	216,6	1	25,2	39,7	1	1.438,3	3.474,8	13	1.537,9	3.731,1
Asti	2	21,6	53,0	1	4,6	9,5	1	157,0	270,7	4	183,2	333,2
Alessandria	13	73,6	332,7	2	19,7	63,9	11	100,6	577,1	26	193,9	973,7
PIEMONTE	126	1.455,5	4.917,5	29	337,9	1.143,0	81	4.351,6	13.653,5	236	6.145,0	19.714,0
VALLE D'AOSTA	1	0,1	3,0	1	0,3	5,6	—	—	—	2	0,4	8,6
Varese	32	357,6	1.631,4	4	33,8	73,4	9	171,9	776,0	45	563,3	2.480,8
Como	26	321,4	955,3	6	76,4	189,5	10	175,1	554,2	42	572,9	1.699,0
Sondrio	4	72,6	393,3	2	6,3	59,2	1	62,6	214,7	7	141,5	667,2
Milano	129	1.434,7	5.135,5	56	844,4	3.486,5	152	3.288,5	12.273,2	337	5.567,6	20.895,2
Bergamo	19	283,5	829,1	4	35,4	192,0	9	300,2	1.035,5	32	619,1	2.056,6
Brescia	22	618,3	1.762,3	12	97,3	439,3	9	1.259,1	2.540,0	43	1.974,7	4.741,6
Pavia	8	10,8	44,4	6	117,5	373,4	3	123,1	375,5	17	251,4	793,3
Cremona	4	177,0	296,3	—	—	—	5	623,6	1.770,5	9	800,6	2.056,8
Mantova	18	190,2	703,0	10	137,1	407,3	5	130,3	488,7	33	457,6	1.599,0
LOMBARDIA	262	3.466,1	11.740,6	100	1.348,2	5.220,6	203	6.134,4	20.028,3	565	10.948,7	36.989,5
Bolzano-Bozen	6	167,2	319,4	2	8,8	34,1	—	—	—	8	176,0	353,5
Trento	1	13,5	39,4	1	2,0	16,8	5	95,3	422,2	7	110,8	478,4
TRENTINO-A. ADIGE	7	180,7	358,8	3	10,8	50,9	5	95,3	422,2	15	286,8	831,9
Verona	9	294,4	555,1	3	29,7	79,8	6	264,5	985,5	18	588,6	1.620,4
Vicenza	15	85,8	584,7	4	43,0	151,0	7	98,4	601,0	26	227,2	1.336,7
Belluno	—	—	—	—	—	—	1	..	22,0	1	..	22,0
Treviso	8	83,7	171,2	1	35,9	57,2	3	231,5	575,5	12	351,1	803,9
Venezia	9	135,7	402,8	4	46,5	188,2	1	34,1	94,3	14	216,3	685,3
Padova	10	41,8	137,7	3	9,1	50,2	3	269,0	314,4	16	319,9	502,3
Rovigo	13	216,3	816,2	4	73,3	158,7	3	76,0	202,3	20	365,6	1.177,2
VENETO	64	857,7	2.667,7	19	237,5	685,1	24	973,5	2.795,0	107	2.068,7	6.147,8
Pordenone	1	5,2	23,7	—	—	—	—	—	—	1	5,2	23,7
Udine	10	120,6	277,3	4	42,1	122,3	5	284,5	599,1	19	447,2	998,7
Gorizia	5	11,6	77,7	4	20,7	56,3	4	140,5	456,1	13	172,8	590,1
Trieste	4	2,1	89,1	—	—	—	1	9,1	86,6	5	11,2	175,7
FRIULI-VEN. GIULIA	20	139,5	467,8	8	62,8	178,6	10	434,1	1.141,8	38	636,4	1.788,2
Imperia	4	15,4	47,5	1	125,8	210,3	1	0,1	2,1	6	141,3	259,9
Savona	5	22,2	86,8	—	—	—	4	381,7	1.224,5	9	403,9	1.311,3
Genova	15	348,5	587,2	15	329,3	881,0	12	78,1	518,3	42	755,9	1.986,5
La Spezia	4	29,0	44,6	1	0,2	9,8	—	—	—	5	29,2	54,4
LIGURIA	28	415,1	766,1	17	455,3	1.101,1	17	459,9	1.744,9	62	1.330,3	3.612,1
Piacenza	4	41,9	175,0	2	99,9	176,8	4	258,5	721,0	10	400,3	1.072,8
Parma	1	10,3	73,7	1	14,8	70,8	3	163,5	273,8	5	188,6	418,3
Reggio nell'Emilia	4	58,1	210,2	2	33,5	95,1	3	149,2	324,2	9	240,8	629,5
Modena	12	52,9	274,2	5	143,7	506,2	5	383,5	1.154,3	22	580,1	1.934,7
Bologna	19	199,4	490,1	5	81,5	225,9	12	211,5	569,0	36	491,4	1.285,0
Ferrara	11	40,0	195,3	2	14,4	65,4	1	1,4	7,7	14	55,8	268,4
Ravenna	4	8,5	47,9	2	10,2	47,2	—	—	—	6	18,7	95,1
Forlì	21	230,0	1.052,4	3	116,5	193,4	3	27,9	72,8	27	374,4	1.318,6
EMILIA-ROMAGNA	76	640,1	2.518,8	22	514,5	1.380,8	31	1.195,5	3.122,8	129	2.350,1	7.022,4
Massa-Carrara	9	23,9	131,3	1	..	3,1	—	—	—	10	23,9	134,4
Lucca	11	38,2	365,3	7	39,9	122,1	5	52,7	460,9	23	130,8	948,3
Pistoia	5	51,9	212,3	12	270,0	741,2	2	26,4	172,3	19	348,3	1.125,8
Firenze	58	1.183,8	2.485,5	20	404,4	966,5	17	172,8	933,7	95	1.761,0	4.385,7
Livorno	12	165,9	570,1	1	3,3	60,0	3	23,2	147,4	16	192,4	777,5
Pisa	21	193,3	500,0	5	157,9	293,3	6	192,5	904,8	32	543,7	1.698,1
Arezzo	4	49,1	119,5	4	106,5	283,3	6	203,8	468,2	14	359,4	871,0
Siena	9	56,0	174,0	5	46,2	90,1	2	9,9	86,7	16	112,1	350,8
Grosseto	8	53,0	270,1	1	2,6	5,5	—	—	—	9	55,6	275,6
TOSCANA	137	1.865,1	4.828,1	56	1.030,8	2.565,1	41	681,3	3.174,0	234	3.577,2	10.567,2

(a) Esclusi i fallimenti revocati e quelli chiusi per mancanza di massa passiva.

Segue Tav. 68 — Fallimenti chiusi secondo la qualità e l'attività economica dei falliti, per provincia e regione

Ammontare in milioni di lire

PROVINCE / REGIONI	Ditte individuali N	Ditte individuali Ammontare attivo	Ditte individuali Ammontare passivo	Società di fatto N	Società di fatto Ammontare attivo	Società di fatto Ammontare passivo	Società regolari N	Società regolari Ammontare attivo	Società regolari Ammontare passivo	Totale N	Totale Ammontare attivo	Totale Ammontare passivo
***Segue* A — INDUSTRIA**												
Perugia	3	74,3	88,9	4	52,2	191,5	1	17,5	95,0	8	144,0	375,4
Terni	—	—	—	—	—	—	1	31,8	79,5	1	31,8	79,5
UMBRIA	3	74,3	88,9	4	52,2	191,5	2	49,3	174,5	9	175,8	454,9
Pesaro e Urbino	14	296,7	989,0	7	80,5	454,0	3	93,6	344,2	24	470,8	1.787,2
Ancona	2	5,6	51,0	2	7,8	43,3	—	—	—	4	13,4	94,3
Macerata	8	42,3	189,6	2	9,8	38,1	—	—	—	10	52,1	227,7
Ascoli Piceno	6	93,9	157,0	1	37,7	46,1	—	—	—	7	131,6	203,1
MARCHE	30	438,5	1.386,6	12	135,8	581,5	3	93,6	344,2	45	667,9	2.312,3
Viterbo	3	21,9	89,3	2	135,2	293,8	3	50,9	250,0	8	208,0	633,1
Rieti	1	0,1	4,0	—	—	—	—	—	—	1	0,1	4,0
Roma	41	777,9	2.339,2	23	1.100,8	2.273,5	160	1.741,6	11.403,9	224	3.620,3	16.016,6
Latina	3	11,4	55,1	1	0,4	6,6	7	272,8	1.362,4	11	284,6	1.424,1
Frosinone	3	56,8	173,2	1	12,7	29,9	2	157,7	1.013,2	6	227,2	1.216,3
LAZIO	51	868,1	2.660,8	27	1.249,1	2.603,8	172	2.223,0	14.029,5	250	4.340,2	19.294,1
L'Aquila	1	1,6	1,1	2	78,3	91,9	1	6.777,8	6.742,8	4	6.857,7	6.835,8
Teramo	1	6,1	19,4	—	—	—	1	85,5	132,8	2	91,6	152,2
Pescara	7	1,4	36,1	4	21,2	64,8	—	—	—	11	22,6	100,9
Chieti	5	47,6	143,7	2	8,0	28,3	1	29,6	114,0	8	85,2	286,0
ABRUZZI	14	56,7	200,3	8	107,5	185,0	3	6.892,9	6.989,6	25	7.057,1	7.374,9
Isernia	1	4,7	13,0	—	—	—	—	—	—	1	4,7	13,0
Campobasso	—	—	—	—	—	—	—	—	—	—	—	—
MOLISE	1	4,7	13,0	—	—	—	—	—	—	1	4,7	13,0
Caserta	5	9,7	82,3	1	0,1	1,3	1	68,7	498,2	7	78,5	581,8
Benevento	1	..	9,8	1	23,7	47,5	—	—	—	2	23,7	57,3
Napoli	29	348,3	912,7	6	64,9	175,9	20	440,5	2.016,0	55	853,7	3.104,6
Avellino	3	17,0	42,5	—	—	—	—	—	—	3	17,0	42,5
Salerno	10	99,4	316,3	2	478,6	1.008,9	3	0,3	33,7	15	578,3	1.358,9
CAMPANIA	48	474,4	1.363,6	10	567,3	1.233,6	24	509,5	2.547,9	82	1.551,2	5.145,1
Foggia	6	65,5	139,3	—	—	—	1	43,4	96,0	7	108,9	235,3
Bari	14	260,1	644,7	4	26,2	56,2	1	15,4	104,6	19	301,7	805,5
Taranto	5	74,1	164,5	—	—	—	2	35,2	73,5	7	109,3	238,0
Brindisi	—	—	—	—	—	—	—	—	—	—	—	—
Lecce	6	62,9	123,8	3	390,4	646,9	—	—	—	9	453,3	770,7
PUGLIA	31	462,6	1.072,3	7	416,6	703,1	4	94,0	274,1	42	973,2	2.049,5
Potenza	—	—	—	—	—	—	—	—	—	—	—	—
Matera	1	2,9	15,4	—	—	—	—	—	—	1	2,9	15,4
BASILICATA	1	2,9	15,4	—	—	—	—	—	—	1	2,9	15,4
Cosenza	2	23,6	105,3	—	—	—	2	176,4	513,8	4	200,0	619,1
Catanzaro	2	6,8	32,1	1	..	2,7	—	—	—	3	6,8	34,8
Reggio di Calabria	4	12,8	49,1	1	7,2	16,9	—	—	—	5	20,0	66,0
CALABRIA	8	43,2	186,5	2	7,2	19,6	2	176,4	513,8	12	226,8	719,9
Trapani	9	47,2	136,5	3	6,4	22,1	2	8,8	13,2	14	62,4	171,8
Palermo	25	88,7	287,1	4	6,9	48,2	10	82,1	429,7	39	177,7	765,0
Messina	3	5,1	40,0	1	0,5	4,1	2	2,8	14,0	6	8,4	58,1
Agrigento	3	2,0	13,1	2	24,9	24,2	—	—	—	5	26,9	37,3
Caltanissetta	—	—	—	—	—	—	2	0,7	6,4	2	0,7	6,4
Enna	—	—	—	—	—	—	—	—	—	—	—	—
Catania	19	122,7	334,3	7	45,1	87,7	4	94,3	1.012,1	30	262,1	1.434,1
Ragusa	1	3,4	9,2	—	—	—	—	—	—	1	3,4	9,2
Siracusa	3	15,5	56,2	—	—	—	—	—	—	3	15,5	56,2
SICILIA	63	284,6	876,4	17	83,8	186,3	20	188,7	1.475,4	100	557,1	2.538,1
Sassari	3	4,3	11,2	—	—	—	2	3,7	49,0	5	8,0	60,2
Nuoro	2	0,5	4,7	—	—	—	2	1,8	27,4	4	2,3	32,1
Cagliari	18	397,3	736,6	1	53,0	185,3	3	41,2	164,9	22	491,5	1.086,8
SARDEGNA	23	402,1	752,5	1	53,0	185,3	7	46,7	241,3	31	501,8	1.179,1
ITALIA	994	12.132,0	36.884,7	343	6.670,6	18.220,5	649	24.599,7	72.672,8	1.986	43.402,3	127.778,0

Segue Tav. 68 — Fallimenti chiusi secondo la qualità e l'attività economica dei falliti, per provincia e regione

Ammontare in milioni di lire

PROVINCE REGIONI	DITTE INDIVIDUALI			SOCIETÀ DI FATTO			SOCIETÀ REGOLARI			TOTALE		
	N	Ammontare attivo	Ammontare passivo	N	Ammontare attivo	Ammontare passivo	N	Ammontare attivo	Ammontare passivo	N	Ammontare attivo	Ammontare passivo
B — COMMERCIO E SERVIZI VARI												
Torino	139	1.130,8	2.778,8	20	109,7	369,5	18	344,3	2.089,7	177	1.584,8	5.238,0
Vercelli	15	72,7	220,2	2	29,3	53,8	1	21,5	54,9	18	123,5	329,9
Novara	22	46,2	174,8	9	58,6	140,8	2	5,5	76,1	33	110,3	391,7
Cuneo	7	5,2	72,0	4	**38,0**	**121,3**	1	5,2	17,8	12	**48,4**	**211,1**
Asti	5	31,1	61,9	—	—	—	2	22,0	87,0	7	53,1	148,9
Alessandria	21	47,8	309,2	3	11,1	35,5	4	18,6	**55,9**	28	77,5	**400,6**
PIEMONTE	**209**	1.333,8	3.616,9	**38**	246,7	**720,9**	**28**	417,1	2.381,4	**275**	1.997,6	6.719,2
VALLE D'AOSTA	**10**	22,0	125,0	**2**	7,3	**26,4**	—	—	—	**12**	29,3	**151,4**
Varese	25	39,9	186,6	7	46,1	145,3	1	..	0,7	33	86,0	**332,6**
Como	27	87,2	424,5	3	6,6	63,7	2	190,9	**858,7**	**32**	**284,7**	1.346,9
Sondrio	4	41,7	**203,6**	—	—	—	—	—	—	4	41,7	**203,6**
Milano	267	**669,2**	3.880,0	63	386,0	1.585,8	124	**847,1**	7.595,6	454	1.902,3	13.061,4
Bergamo	**29**	**188,7**	**769,8**	5	29,7	**138,3**	7	**29,7**	293,8	41	**248,1**	1.141,9
Brescia	**33**	**70,5**	**348,0**	15	87,3	**249,4**	1	4,0	22,1	49	161,8	619,5
Pavia	**15**	41,1	**197,8**	6	**11,9**	**46,0**	3	**42,9**	**183,1**	24	**95,9**	**416,9**
Cremona	8	40,1	**166,9**	—	—	—	—	—	—	8	40,1	**166,9**
Mantova	13	**42,2**	**259,2**	5	**28,6**	119,4	3	8,0	43,2	21	78,8	**421,9**
LOMBARDIA	**421**	1.220,6	6.376,5	**104**	**598,2**	2.367,9	**141**	1.122,6	8.967,2	**666**	2.941,4	**17.711,6**
Bolzano-Bozen	**11**	**22,0**	111,8	2	**259,6**	**453,6**	1	0,9	**20,2**	14	**282,5**	**585,6**
Trento	17	84,8	294,3	1	8,1	11,5	1	**0,7**	5,1	**19**	**93,6**	**310,9**
TRENTINO-A. ADIGE	**28**	**106,8**	**406,1**	**3**	**267,7**	**465,1**	**2**	**1,6**	**25,3**	**33**	**376,1**	**896,5**
Verona	12	68,2	251,6	2	1,6	12,7	—	—	—	14	69,8	**264,3**
Vicenza	16	56,0	223,2	5	204,6	445,4	1	27,8	49,6	**22**	**288,6**	**718,5**
Belluno	2	4,3	15,9	1	4,5	91,1	—	—	—	3	8,8	107,0
Treviso	9	17,1	87,7	1	1,5	5,3	1	3,7	11,5	11	22,3	**104,5**
Venezia	36	51,7	278,2	8	**50,2**	114,9	2	8,3	25,4	46	110,2	**418,5**
Padova	15	**58,7**	**245,2**	3	**111,1**	**265,9**	3	11,5	57,3	21	181,3	**568,4**
Rovigo	6	57,3	**207,9**	3	130,1	230,8	—	—	—	9	187,4	**438,7**
VENETO	**96**	**313,3**	1.309,8	**23**	**503,8**	1.166,1	**7**	**51,3**	**144,0**	**126**	**868,4**	2.619,9
Pordenone	3	6,3	43,8	2	4,2	17,0	—	—	—	5	10,5	60,8
Udine	15	26,4	175,1	4	19,6	63,9	1	0,1	2,3	20	46,1	**241,3**
Gorizia	10	11,1	63,7	3	7,0	36,4	—	—	—	13	16,9	**100,1**
Trieste	13	28,8	84,1	3	1,2	8,5	1	8,9	10,8	17	38,9	**103,4**
FRIULI-VEN. GIULIA	41	72,6	366,7	12	**32,8**	**125,8**	2	9,0	13,1	55	114,4	**505,6**
Imperia	29	74,4	257,6	6	27,4	105,1	2	11,2	45,8	37	113,0	**408,5**
Savona	27	79,1	341,9	5	21,0	145,0	3	9,5	173,8	35	194,6	660,7
Genova	70	297,3	997,1	34	144,6	611,3	15	192,2	741,3	119	634,1	2.349,7
La Spezia	6	11,8	81,3	3	8,0	267,0	1	7,7	16,4	10	27,5	364,7
LIGURIA	132	462,6	1.677,9	48	201,0	1.128,4	21	305,6	977,3	201	969,2	3.783,6
Piacenza	14	38,3	248,2	3	2,4	11,1	2	15,2	156,6	19	55,9	415,9
Parma	14	39,5	116,3	1	8,4	10,8	3	1,5	31,4	18	49,4	**160,5**
Reggio nell'Emilia	3	12,8	51,3	1	—	56,2	—	—	—	4	12,8	**107,5**
Modena	12	51,5	185,4	3	2,5	46,8	—	—	—	15	54,0	**234,2**
Bologna	36	316,8	1.058,0	23	254,3	614,3	9	578,4	1.040,9	70	1.149,5	2.713,2
Ferrara	18	32,5	191,0	1	0,4	3,2	1	63,6	148,3	20	96,5	342,5
Ravenna	12	27,8	175,0	4	143,0	289,1	—	—	—	16	170,8	**464,1**
Forlì	43	**283,2**	876,6	13	114,4	298,0	3	2,3	45,1	59	399,9	1.219,7
EMILIA-ROMAGNA	154	**802,4**	2.903,8	49	525,4	1.331,5	18	661,0	1.422,3	221	1.988,8	5.657,6
Massa-Carrara	12	22,0	161,8	4	5,3	59,9	1	..	0,8	17	27,3	**222,5**
Lucca	33	75,8	364,0	13	61,4	195,0	—	—	—	46	137,2	**559,0**
Pistoia	19	254,2	715,0	6	30,7	186,4	1	20,6	70,9	26	305,5	**972,3**
Firenze	82	456,1	1.227,8	22	51,0	212,2	8	6,6	91,8	112	513,9	1.531,8
Livorno	**21**	15,8	93,7	6	6,8	23,3	1	0,2	2,9	28	22,8	**119,9**
Pisa	27	197,0	707,5	4	41,0	84,4	3	2,3	53,5	34	241,1	**845,4**
Arezzo	19	79,1	322,6	6	71,4	209,9	1	32,2	78,8	26	182,7	**611,3**
Siena	8	32,6	88,8	2	8,5	68,1	—	—	—	10	41,1	**156,9**
Grosseto	17	125,2	487,1	3	2,8	14,4	1	16,2	39,0	21	144,2	**540,5**
TOSCANA	238	1.258,6	4.148,3	66	278,9	1.053,6	16	78,3	**337,7**	320	1.615,8	5.559,6

Segue Tav. 68 — Fallimenti chiusi secondo la qualità e l'attività economica dei falliti, per provincia e regione

Ammontare in milioni di lire

PROVINCE REGIONI	DITTE INDIVIDUALI			SOCIETÀ DI FATTO			SOCIETÀ REGOLARI			TOTALE		
	N	Ammontare attivo	Ammontare passivo	N	Ammontare attivo	Ammontare passivo	N	Ammontare attivo	Ammontare passivo	N	Ammontare attivo	Ammontare passivo
Segue B — COMMERCIO E SERVIZI VARI												
Perugia	11	31,2	129,3	4	46,0	170,4	1	31,2	76,8	16	108,4	376,5
Terni	7	12,0	51,3	5	4,0	19,0	—	—	—	12	16,0	**70,3**
UMBRIA	18	43,2	180,6	9	50,0	189,4	1	31,2	76,8	**28**	124,4	**448,8**
Pesaro e **Urbino**	13	17,1	**122,2**	5	9,6	35,7	1	0,9	13,3	19	27,6	171,2
Ancona	7	8,1	87,9	4	60,8	207,3	1	1,0	11,4	12	69,9	306,6
Macerata	8	34,1	126,6	6	15,2	71,6	—	—	—	14	49,3	198,2
Ascoli Piceno	3	5,5	11,3	2	8,5	12,9	—	—	—	5	14,0	24,2
MARCHE	31	64,8	348,0	17	94,1	327,5	2	1,9	24,7	50	**160,8**	**700,2**
Viterbo	13	43,4	185,3	8	32,8	101,8	—	—	—	21	76,2	**287,1**
Rieti	4	7,9	33,2	1	4,0	3,3	—	—	—	5	11,9	**36,5**
Roma	272	977,8	6.109,5	67	279,5	1.460,1	118	536,5	5.034,3	457	1.793,8	12.543,9
Latina	16	120,4	429,9	2	46,0	106,3	5	32,4	140,7	23	200,6	**676,9**
Frosinone	11	5,9	76,0	3	5,9	53,5	1	12,6	57,0	15	24,4	**186,5**
LAZIO	316	1.185,4	6.833,9	81	370,2	1.665,0	124	581,5	5.888,0	521	2.107,1	13.730,9
L'Aquila	8	85,5	217,9	—	—	—	—	—	—	8	85,5	217,9
Teramo	7	138,3	693,9	2	24,7	44,9	—	—	—	9	138,0	258,8
Pescara	20	99,3	378,5	5	23,9	75,4	1	0,1	1,3	26	123,5	455,2
Chieti	11	71,1	174,4	3	6,2	18,1	—	—	—	14	77,3	192,5
ABRUZZI	46	360,4	964,7	10	54,8	138,4	1	0,1	1,3	57	424,3	1.124,4
Isernia	1	0,3	0,6	—	—	—	—	—	—	1	0,3	0,6
Campobasso	4	3,6	56,2	—	—	—	—	—	—	4	3,6	**56,2**
MOLISE	5	3,9	56,8	—	—	—	—	—	—	5	3,9	**56,8**
Caserta	26	27,2	212,8	17	47,6	165,2	2	0,4	34,2	45	75,2	**412,2**
Benevento	3	3,7	21,4	4	44,5	126,2	—	—	—	7	48,2	**147,6**
Napoli	290	571,4	2.201,8	91	173,5	1.015,7	29	92,8	825,5	400	**838,0**	5.043,0
Avellino	6	10,5	125,1	2	9,3	89,9	1	2,7	144,0	9	27,5	359,0
Salerno	43	**105,6**	651,6	10	22,5	58,5	2	0,7	7,6	55	138,8	717,7
CAMPANIA	368	718,4	4.212,7	114	**307,7**	1.455,5	34	101,6	1.011,3	516	1.127,7	6.679,5
Foggia	7	6,9	40,8	7	6,6	57,3	—	—	—	14	13,5	**98,1**
Bari	60	174,8	847,5	11	48,2	102,0	2	3,6	62,6	73	223,6	1.012,1
Taranto	27	121,2	**543,3**	8	30,7	127,8	—	—	—	35	152,0	**670,9**
Brindisi	15	20,9	117,1	8	8,5	91,8	—	—	—	23	29,4	**208,5**
Lecce	20	56,3	342,1	10	66,8	155,8	1	1,8	3,7	31	124,9	501,6
PUGLIA	129	380,2	1.890,8	44	157,8	534,0	3	5,4	66,3	176	543,4	2.491,1
Potenza	1	2,1	9,2	1	8,2	7,6	—	—	—	2	10,3	16,8
Matera	5	15,7	51,5	1	1,4	5,1	—	—	—	6	17,1	56,6
BASILICATA	6	17,8	60,7	2	9,6	12,7	—	—	—	8	27,4	73,4
Cosenza	14	19,7	500,5	2	0,5	19,6	—	—	—	16	20,2	520,1
Catanzaro	11	11,1	103,1	4	19,9	96,3	—	—	—	15	31,0	199,4
Reggio di Calabria	11	5,3	93,3	6	9,6	85,9	1	2,8	30,0	18	17,7	209,2
CALABRIA	36	36,1	696,9	12	30,0	201,8	1	2,8	30,0	49	**68,9**	**928,7**
Trapani	22	83,9	208,3	9	60,5	205,9	—	—	—	31	144,4	414,2
Palermo	73	63,7	397,0	18	12,8	185,5	8	10,3	37,4	99	86,8	**619,9**
Messina	14	56,9	197,0	13	31,5	144,6	1	1,2	2,2	28	89,6	**343,8**
Agrigento	4	5,9	23,0	4	4,8	11,9	—	—	—	8	10,7	34,9
Caltanissetta	5	1,2	19,6	1	0,2	5,1	1	0,1	5,4	7	**1,5**	**30,1**
Enna	5	0,6	11,0	—	—	—	—	—	—	5	0,6	11,0
Catania	104	449,9	1.317,2	36	157,1	405,4	3	8,1	17,8	143	615,1	1.740,4
Ragusa	10	52,2	135,0	4	52,0	112,7	—	—	—	14	104,2	**247,7**
Siracusa	15	17,0	105,1	5	0,8	16,7	2	16,7	35,9	22	34,5	**157,7**
SICILIA	252	731,3	2.413,2	90	319,7	1.087,8	15	36,4	98,7	357	1.087,4	3.599,7
Sassari	29	63,1	237,5	7	34,3	124,2	—	—	—	36	97,4	361,7
Nuoro	3	2,5	8,7	—	—	—	—	—	—	3	2,5	**8,7**
Cagliari	34	105,6	389,7	8	45,1	129,6	3	8,1	67,4	45	158,8	**606,7**
SARDEGNA	66	171,2	635,9	15	79,4	253,8	3	8,1	67,4	84	258,7	**977,1**
ITALIA	2.602	9.284,4	30.265,2	739	4.135,1	14.251,6	419	3.488,5	30.898,8	3.760	16.835,0	74.415,6

Segue Tav. 68 — Fallimenti chiusi secondo la qualità e l'attività economica dei falliti, per provincia e regione

Ammontare in milioni di lire

PROVINCE REGIONI	DITTE INDIVIDUALI			SOCIETÀ DI FATTO			SOCIETÀ REGOLARI			TOTALE		
	N	Ammontare attivo	Ammontare passivo	N	Ammontare attivo	Ammontare passivo	N	Ammontare attivo	Ammontare passivo	N	Ammontare attivo	Ammontare passivo
C — ALTRE ATTIVITÀ												
Torino	13	24,7	124,0	3	51,4	95,4	7	19,9	664,2	23	96,0	883,6
Vercelli	—	—	—	1	2,8	37,7	1	8,0	38,7	2	10,8	76,4
Novara	5	17,9	52,6	—	—	—	—	—	—	5	17,9	52,6
Cuneo	1	1,2	2,3	1	2,0	10,5	—	—	—	2	3,2	12,8
Asti	1	7,0	12,1	—	—	—	—	—	—	1	7,0	12,1
Alessandria	2	16,2	50,4	—	—	—	2	10,2	27,9	4	26,4	78,3
PIEMONTE	22	67,0	241,4	5	56,2	143,6	10	38,1	730,8	37	161,3	1.115,8
VALLE D'AOSTA	—	—	—	—	—	—	—	—	—	—	—	—
Varese	2	1,1	12,7	1	5,1	17,8	—	—	—	3	6,2	30,5
Como	—	—	—	1	3,3	26,5	—	—	—	1	3,3	26,5
Sondrio	1	0,3	5,2	—	—	—	—	—	—	1	0,3	5,2
Milano	13	9,8	209,7	1	2,2	46,6	16	122,7	663,7	30	134,7	920,0
Bergamo	4	21,6	75,6	—	—	—	—	—	—	4	21,6	75,6
Brescia	—	—	—	2	25,0	281,6	—	—	—	2	25,0	281,6
Pavia	1	0,4	11,4	—	—	—	2	15,9	168,1	3	16,3	179,5
Cremona	2	0,8	13,2	—	—	—	—	—	—	2	0,8	13,2
Mantova	4	6,9	55,5	—	—	—	—	—	—	4	6,9	55,5
LOMBARDIA	27	40,9	383,3	5	35,6	372,5	18	138,6	831,8	50	215,1	1.587,6
Bolzano-Bozen	2	2,3	7,0	—	—	—	—	—	—	2	2,3	7,0
Trento	1	1,3	3,4	1	0,1	9,6	—	—	—	2	1,4	13,0
TRENTINO-A. ADIGE	3	3,6	10,4	1	0,1	9,6	—	—	—	4	3,7	20,0
Verona	2	15,5	52,7	1	5,0	8,5	—	—	—	3	20,5	61,2
Vicenza	—	—	—	—	—	—	—	—	—	—	—	—
Belluno	4	6,4	61,4	—	—	—	—	—	—	4	6,4	61,4
Treviso	—	—	—	—	—	—	—	—	—	—	—	—
Venezia	6	4,9	41,2	—	—	—	2	16,7	81,8	8	21,6	123,0
Padova	2	17,0	13,9	1	6,3	23,5	—	—	—	3	23,3	37,4
Rovigo	1	0,1	3,8	—	—	—	—	—	—	1	0,1	3,8
VENETO	15	45,9	173,0	2	11,3	32,0	2	16,7	81,8	19	73,9	286,8
Pordenone	2	2,7	16,3	—	—	—	—	—	—	2	2,7	16,3
Udine	—	—	—	—	—	—	—	—	—	—	—	—
Gorizia	2	0,7	10,7	1	0,6	2,8	—	—	—	3	1,3	13,5
Trieste	—	—	—	—	—	—	1	0,1	5,0	1	0,1	5,0
FRIULI-VEN. GIULIA	4	3,4	27,0	1	0,6	2,8	1	0,1	5,0	6	4,1	34,8
Imperia	—	—	—	1	2,5	4,4	—	—	—	1	2,5	4,4
Savona	2	5,3	14,9	1	0,8	3,0	—	—	—	3	6,1	17,9
Genova	4	18,2	66,3	2	139,2	261,5	2	2,0	24,6	8	159,4	352,4
La Spezia	1	0,4	3,9	—	—	—	—	—	—	1	0,4	3,9
LIGURIA	7	23,9	85,1	4	142,5	268,9	2	2,0	24,6	13	168,4	378,6
Piacenza	1	0,2	2,0	—	—	—	2	4,0	25,3	3	4,2	27,3
Parma	1	0,9	11,7	—	—	—	—	—	—	1	0,9	11,7
Reggio nell'Emilia	—	—	—	—	—	—	—	—	—	—	—	—
Modena	—	—	—	—	—	—	—	—	—	—	—	—
Bologna	1	40,6	27,0	2	8,3	47,9	2	5,2	90,9	5	54,1	165,8
Ferrara	—	—	—	5	13,1	32,9	—	—	—	5	13,1	32,9
Ravenna	2	12,0	33,5	—	—	—	—	—	—	2	12,0	33,5
Forlì	—	—	—	—	—	—	—	—	—	—	—	—
EMILIA-ROMAGNA	5	53,7	74,2	7	21,4	80,8	4	9,2	116,2	16	84,3	271,2
Massa-Carrara	—	—	—	—	—	—	—	—	—	—	—	—
Lucca	1	0,2	8,8	2	16,8	61,7	—	—	—	3	17,0	70,5
Pistoia	1	0,5	9,9	—	—	—	—	—	—	1	0,5	9,9
Firenze	—	—	—	—	—	—	—	—	—	—	—	—
Livorno	1	3,0	5,6	—	—	—	1	6,0	7,3	2	9,0	12,9
Pisa	6	29,0	142,3	—	—	—	—	—	—	6	29,0	142,3
Arezzo	2	14,5	41,1	1	22,0	52,5	—	—	—	3	36,5	93,6
Siena	—	—	—	1	8,8	63,2	—	—	—	1	8,8	63,2
Grosseto	2	18,4	105,0	2	4,1	30,8	—	—	—	4	22,5	135,8
TOSCANA	13	65,6	312,7	6	51,7	208,2	1	6,0	7,3	20	123,3	528,2

Segue Tav. 68 — Fallimenti chiusi secondo la qualità e l'attività economica dei falliti, per provincia e regione

Ammontare in milioni di lire

PROVINCE REGIONI	DITTE INDIVIDUALI			SOCIETÀ DI FATTO			SOCIETÀ REGOLARI			TOTALE		
	N	Ammontare attivo	Ammontare passivo	N	Ammontare attivo	Ammontare passivo	N	Ammontare attivo	Ammontare passivo	N	Ammontare attivo	Ammontare passivo
Segue C — ALTRE ATTIVITÀ												
Perugia	1	7,2	37,9	—	—	—	—	—	—	1	7,2	37,9
Terni	—	—	—	—	—	—	—	—	—	—	—	—
UMBRIA	1	7,2	37,9	—	—	—	—	—	—	1	7,2	37,9
Pesaro e Urbino	—	—	—	1	2,4	9,0	—	—	—	1	2,4	9,0
Ancona	—	—	—	—	—	—	—	—	—	—	—	—
Macerata	1	2,6	6,2	1	11,1	10,0	—	—	—	2	13,7	16,2
Ascoli Piceno	1	0,2	4,5	—	—	—	—	—	—	1	0,2	4,5
MARCHE	2	2,8	10,7	2	13,5	19,0	—	—	—	4	16,3	29,7
Viterbo	2	1,7	23,1	—	—	—	—	—	—	2	1,7	23,1
Rieti	—	—	—	—	—	—	—	—	—	—	—	—
Roma	18	44,9	564,7	3	1,8	14,1	20	30,4	556,1	41	77,1	1.135,9
Latina	4	16,6	63,1	—	—	—	—	—	—	4	16,6	63,1
Frosinone	—	—	—	1	0,1	22,7	—	—	—	1	0,1	22,7
LAZIO	24	63,2	650,9	4	1,9	36,8	20	30,4	556,1	48	95,5	1.244,8
L'Aquila	—	—	—	1	8,9	24,8	1	63,9	150,1	2	72,8	199,8
Teramo	—	—	—	—	—	—	—	—	—	—	—	—
Pescara	3	26,2	75,6	2	4,1	24,8	—	—	—	5	30,3	100,4
Chieti	—	—	—	—	—	—	—	—	—	—	—	—
ABRUZZI	3	26,2	75,6	3	13,0	49,6	1	63,9	150,1	7	103,1	300,2
Isernia	—	—	—	—	—	—	—	—	—	—	—	—
Campobasso	—	—	—	—	—	—	—	—	—	—	—	—
MOLISE	—	—	—	—	—	—	—	—	—	—	—	—
Caserta	2	1,1	32,9	1	—	3,4	1	1,4	22,8	4	2,5	59,1
Benevento	3	1,1	24,1	3	18,7	31,5	—	—	—	6	19,8	55,6
Napoli	10	61,9	608,6	4	8,1	49,1	2	0,3	38,0	16	70,3	695,7
Avellino	1	0,3	0,8	—	—	—	—	—	—	1	0,3	0,8
Salerno	3	5,5	6,8	2	0,4	0,8	—	—	—	5	5,9	7,6
CAMPANIA	19	69,9	673,2	10	27,2	84,8	3	1,7	60,8	32	98,8	818,8
Foggia	5	6,3	42,4	1	—	0,6	—	—	—	6	6,3	43,0
Bari	8	13,6	141,0	3	4,1	13,7	—	—	—	11	17,7	154,7
Taranto	—	—	—	—	—	—	—	—	—	—	—	—
Brindisi	—	—	—	—	—	—	—	—	—	—	—	—
Lecce	—	—	—	—	—	—	—	—	—	—	—	—
PUGLIA	13	19,9	183,4	4	4,1	14,3	—	—	—	17	24,0	197,7
Potenza	—	—	—	1	2,3	5,1	—	—	—	1	2,3	5,1
Matera	—	—	—	—	—	—	—	—	—	—	—	—
BASILICATA	—	—	—	1	2,3	5,1	—	—	—	1	2,3	5,1
Cosenza	2	1,2	14,9	1	1,3	3,6	—	—	—	3	2,5	18,5
Catanzaro	1	2,6	6,2	1	—	13,4	—	—	—	2	2,6	19,6
Reggio di Calabria	2	1,7	9,1	—	—	—	—	—	—	2	1,7	9,1
CALABRIA	5	5,5	30,2	2	1,3	17,0	—	—	—	7	6,8	47,2
Trapani	7	3,7	32,6	—	—	—	1	0,1	1,6	8	3,8	34,2
Palermo	9	6,4	64,9	2	11,0	37,8	4	44,3	206,8	15	61,7	309,5
Messina	1	5,5	10,4	1	0,9	1,1	1	0,5	22,6	3	6,9	34,1
Agrigento	2	5,8	11,6	2	11,5	16,2	—	—	—	4	17,3	27,8
Caltanissetta	—	—	—	1	0,7	5,0	1	2,7	7,1	2	3,4	12,1
Enna	—	—	—	—	—	—	—	—	—	—	—	—
Catania	6	4,7	24,8	4	8,3	28,2	1	—	6,1	11	13,0	59,1
Ragusa	2	6,7	30,5	—	—	—	—	—	—	2	6,7	30,5
Siracusa	1	0,2	3,7	—	—	—	—	—	—	1	0,2	3,7
SICILIA	28	33,0	178,5	10	32,4	88,3	8	47,6	244,2	46	113,0	511,0
Sassari	—	—	—	—	—	—	—	—	—	—	—	—
Nuoro	—	—	—	—	—	—	—	—	—	—	—	—
Cagliari	3	7,7	22,0	—	—	—	—	—	—	3	7,7	22,0
SARDEGNA	3	7,7	22,0	—	—	—	—	—	—	3	7,7	22,0
ITALIA	194	539,4	3.169,5	67	415,1	1.483,8	70	354,3	2.884,6	331	1.308,8	7.437,4

Segue Tav. 68 — Fallimenti chiusi secondo la qualità e l'attività economica dei falliti, per provincia e regione

Ammontare in milioni di lire

PROVINCE REGIONI	DITTE INDIVIDUALI			SOCIETÀ DI FATTO			SOCIETÀ REGOLARI			TOTALE		
	N	Ammontare attivo	Ammontare passivo	N	Ammontare attivo	Ammontare passivo	N	Ammontare attivo	Ammontare passivo	N	Ammontare attivo	Ammontare passivo
D — TOTALE												
Torino	242	2.399,2	7.013,5	40	326,0	998,9	73	2.245,2	8.339,3	355	4.970,4	16.351,7
Vercelli	20	86,4	296,0	7	74,4	218,9	6	83,8	740,0	33	244,6	1.254,9
Novara	32	92,6	356,1	13	139,8	509,3	18	725,9	3.175,2	63	958,3	4.040,6
Cuneo	19	80,8	290,9	6	65,2	171,5	2	1.443,5	3.492,6	27	1.589,5	3.955,0
Asti	8	59,7	127,0	1	4,6	9,5	3	179,0	357,7	12	243,3	494,2
Alessandria	36	137,6	692,3	5	30,8	99,4	17	129,4	660,9	58	297,8	1.452,6
PIEMONTE	357	2.856,3	8.775,8	72	640,8	2.007,5	119	4.806,8	16.765,7	548	8.303,9	27.549,0
VALLE D'AOSTA	11	22,1	128,0	3	7,6	32,0	—	—	—	14	29,7	160,0
Varese	59	398,6	1.830,7	12	87,0	236,5	10	171,9	776,7	81	657,5	2.843,9
Como	53	408,6	1.379,8	10	86,3	279,7	12	366,0	1.412,9	75	860,9	3.072,4
Sondrio	9	114,6	602,1	2	6,3	59,2	1	62,6	214,7	12	183,5	876,0
Milano	409	2.113,7	9.225,2	120	1.232,6	5.118,9	292	4.258,3	20532,5	821	7.604,6	34.876,6
Bergamo	52	493,8	1.614,5	9	65,1	330,3	16	329,9	1.329,3	77	888,8	3.274,1
Brescia	55	628,8	2.110,3	29	209,6	970,3	10	1.263,1	2.562,1	94	2.161,5	5.642,7
Pavia	24	52,3	253,6	12	129,4	439,4	8	181,9	696,7	44	363,6	1.389,7
Cremona	14	217,9	466,4	—	—	—	5	623,6	1.770,5	19	841,5	2.236,9
Mantova	35	239,3	1.017,8	15	165,7	526,7	8	138,3	531,9	58	543,3	2.076,4
LOMBARDIA	710	4.727,6	18.500,4	209	1.982,0	7.967,0	362	7.395,6	29.827,9	1.281	14.105,2	56.288,7
Bolzano-Bozen	19	191,5	438,2	4	268,4	487,7	1	0,9	20,2	24	460,8	946,1
Trento	19	99,6	337,1	3	10,2	37,9	5	96,0	427,3	25	205,8	802,3
TRENTINO-A. ADIGE	38	291,1	775,3	7	278,6	525,6	7	96,9	447,5	52	666,6	1.748,4
Verona	23	378,1	959,4	6	26,3	101,0	6	264,5	985,5	35	678,9	1.945,9
Vicenza	31	141,8	808,0	9	247,8	596,4	8	126,2	650,9	48	515,8	2.055,2
Belluno	6	12,7	77,3	1	4,5	91,1	1	..	22,0	8	17,2	190,4
Treviso	17	100,8	258,9	2	37,4	62,5	4	235,2	587,0	23	373,4	908,4
Venezia	51	192,5	722,2	12	96,7	303,1	5	59,1	301,5	68	348,1	1.226,8
Padova	27	117,5	396,8	7	126,5	339,6	6	280,5	371,7	40	524,5	1.108,1
Rovigo	20	273,7	1.027,9	7	203,4	389,5	3	76,0	202,3	30	553,1	1.619,7
VENETO	175	1.216,9	4.150,5	44	752,6	1.888,2	33	1.041,5	3.020,8	252	3.011,0	9.054,5
Pordenone	6	14,2	83,0	2	4,2	17,0	—	—	—	8	18,4	100,0
Udine	25	147,0	452,4	8	61,7	186,2	6	284,6	601,4	39	493,3	1.240,0
Gorizia	17	23,4	152,1	8	29,1	95,5	4	140,5	456,1	29	193,0	703,7
Trieste	17	30,9	173,2	3	1,2	8,5	3	18,1	102,4	23	50,2	284,1
FRIULI-VEN. GIULIA	65	215,5	861,5	21	96,2	307,2	13	443,2	1.159,9	99	754,9	2.328,6
Imperia	33	89,8	305,1	8	155,7	319,8	3	11,3	47,9	44	256,8	672,8
Savona	34	106,6	443,6	6	21,8	148,0	7	476,2	1.398,3	47	604,6	1.989,9
Genova	89	664,0	1.650,6	51	613,1	1.753,8	29	272,3	1.284,2	169	1.549,4	4.688,6
La Spezia	11	41,2	129,8	4	8,2	276,8	1	7,7	16,4	16	57,1	423,0
LIGURIA	167	901,6	2.529,1	69	798,8	2.498,4	40	767,5	2.746,8	276	2.467,9	7.774,3
Piacenza	19	80,4	425,2	5	102,3	187,9	8	277,7	902,9	32	460,4	1.516,0
Parma	16	50,7	203,7	2	23,2	81,6	6	165,0	305,2	24	238,9	590,5
Reggio nell'Emilia	7	70,9	261,5	3	33,5	151,3	3	149,2	324,2	13	253,6	737,0
Modena	24	104,4	459,6	8	146,2	556,0	5	383,5	1.154,3	37	634,1	2.169,9
Bologna	58	553,8	1.575,1	30	344,1	888,1	23	795,1	1.700,8	111	1.695,0	4.164,0
Ferrara	29	72,5	396,3	8	27,9	101,5	2	65,0	156,0	39	165,4	653,8
Ravenna	18	49,3	256,4	6	153,2	356,3	—	—	—	24	201,5	592,7
Forlì	64	513,2	1.929,0	16	230,9	491,4	6	30,2	117,9	86	774,3	2.538,3
EMILIA-ROMAGNA	235	1.496,2	5.496,8	78	1.061,3	2.793,1	53	1.865,7	4.661,3	366	4.423,2	12.951,2
Massa-Carrara	21	45,9	293,1	5	5,3	63,0	1	..	0,8	27	51,2	356,9
Lucca	45	164,2	738,1	22	118,1	378,8	5	52,7	460,9	72	335,0	1.577,8
Pistoia	35	306,6	937,2	18	300,7	927,6	3	47,0	243,2	46	654,3	2.108,0
Firenze	140	1.639,9	3.713,3	42	455,4	1.178,7	25	179,6	1.025,5	207	2.274,9	5.917,5
Livorno	34	181,7	689,4	7	10,1	83,3	5	29,4	157,6	46	224,2	910,3
Pisa	56	420,1	1.349,8	9	188,9	377,7	9	194,8	958,3	72	813,8	2.685,8
Arezzo	25	142,7	483,2	11	199,9	545,7	7	236,0	547,0	43	578,6	1.575,9
Siena	17	88,6	262,8	8	63,5	221,4	2	9,9	86,7	27	162,0	570,9
Grosseto	27	196,6	862,2	6	9,5	50,7	1	16,2	39,0	34	222,3	951,9
TOSCANA	388	3.189,3	9.309,1	128	1.361,4	3.826,9	58	765,6	3.319,0	574	5.316,3	16.655,0

Segue D — TOTALE

PROVINCE REGIONI	DITTE INDIVIDUALI			SOCIETÀ DI FATTO			SOCIETÀ REGOLARI			TOTALE		
	N	Ammontare attivo	Ammontare passivo	N	Ammontare attivo	Ammontare passivo	N	Ammontare attivo	Ammontare passivo	N	Ammontare attivo	Ammontare passivo
Perugia	15	112,7	256,1	8	98,2	361,9	2	48,7	173,8	25	259,6	791,8
Terni	7	12,0	51,3	5	4,0	19,0	1	31,8	79,5	13	47,8	149,8
UMBRIA	22	124,7	307,4	13	102,2	380,9	3	80,5	253,3	38	307,4	941,6
Pesaro e Urbino	27	313,8	1.111,2	13	92,5	498,7	4	94,5	357,5	44	500,8	1.967,4
Ancona	9	13,7	138,9	6	68,6	280,6	1	1,0	11,4	16	83,3	400,9
Macerata	17	79,0	322,4	9	36,1	119,7	—	—	—	26	115,1	442,1
Ascoli Piceno	10	99,6	172,8	3	46,2	59,0	—	—	—	13	145,8	231,8
MARCHE	63	506,1	1.745,3	31	243,4	928,0	5	95,5	368,9	99	845,0	3.042,2
Viterbo	18	67,0	297,7	10	168,0	395,6	3	50,9	250,0	31	285,9	943,3
Rieti	5	8,0	37,2	1	4,0	3,3	—	—	—	6	12,0	40,5
Roma	331	1.800,6	9.013,4	93	1.382,1	3.687,7	298	2.308,5	16.995,3	722	5.491,2	29.696,4
Latina	23	148,4	548,1	3	48,4	112,9	12	305,2	1.503,1	38	502,0	2.164,1
Frosinone	14	62,7	249,2	5	18,7	106,1	3	170,3	1.070,2	22	251,7	1.425,5
LAZIO	391	2.086,7	10.145,6	112	1.621,2	4.305,6	316	2.834,9	19.818,6	819	6.542,8	34.269,8
L'Aquila	9	87,1	219,0	3	87,2	186,7	2	4.841,7	6.947,8	14	7.016,0	7.253,5
Teramo	8	119,4	223,3	2	24,7	44,9	1	85,5	142,8	11	229,6	411,0
Pescara	30	127,1	490,2	11	49,2	165,0	1	0,1	0,8	42	176,4	656,5
Chieti	16	118,7	318,1	5	14,2	46,4	1	29,6	114,0	22	162,3	478,5
ABRUZZI	63	452,3	1.260,6	21	175,3	393,0	5	6.956,9	7.165,9	89	7.584,5	8.799,5
Isernia	2	5,0	13,6	—	—	—	—	—	—	2	5,0	13,6
Campobasso	4	3,6	56,2	—	—	—	—	—	—	4	3,6	56,2
MOLISE	6	8,6	69,8	—	—	—	—	—	—	6	8,6	69,8
Caserta	33	38,0	328,0	19	47,7	169,9	4	70,5	555,2	56	156,2	1.053,1
Benevento	7	4,8	55,3	8	86,9	205,2	—	—	—	15	91,7	260,5
Napoli	329	981,6	4.723,1	91	246,8	1.240,2	51	533,6	2.879,5	471	1.762,0	8.843,3
Avellino	10	27,8	168,4	2	9,3	89,9	1	7,7	144,0	13	44,8	402,3
Salerno	56	210,5	974,7	14	511,5	1.068,2	5	1,0	41,3	75	723,0	2.084,2
CAMPANIA	435	1.262,7	6.249,5	134	902,2	2.773,9	61	612,8	3.620,0	630	2.777,7	12.643,4
Foggia	10	78,7	223,5	8	6,6	57,9	1	42,4	96,0	27	128,7	376,4
Bari	82	448,5	1.633,2	18	73,5	171,9	3	19,0	167,2	103	543,0	1.972,3
Taranto	32	195,4	707,8	8	30,7	127,5	2	35,2	73,5	42	261,3	908,8
Brindisi	15	20,9	117,1	9	8,5	91,4	—	—	—	33	29,4	208,5
Lecce	26	119,2	465,9	15	457,2	802,7	1	1,8	3,7	40	578,2	1.272,2
PUGLIA	173	862,7	3.146,5	55	578,5	1.251,4	7	99,4	340,4	235	1.540,6	4.738,3
Potenza	1	2,1	9,2	2	10,5	12,7	—	—	—	3	12,6	21,9
Matera	6	18,6	66,9	1	1,4	5,1	—	—	—	7	20,0	72,0
BASILICATA	7	20,7	76,1	3	11,9	17,8	—	—	—	10	32,6	93,9
Cosenza	18	44,5	620,7	3	1,6	23,2	2	176,4	513,8	23	222,7	1.157,7
Catanzaro	14	20,5	141,4	6	19,9	112,4	—	—	—	20	40,4	253,8
Reggio di Calabria	17	19,8	151,5	7	16,8	102,8	1	2,8	40,0	25	39,4	294,3
CALABRIA	49	84,8	913,6	16	38,5	238,4	3	179,2	543,8	68	302,5	1.695,8
Trapani	38	134,8	377,4	12	66,9	226,0	3	8,9	14,8	53	210,6	620,2
Palermo	107	158,8	749,0	24	30,7	271,5	22	136,7	673,9	153	326,2	1.694,4
Messina	18	67,5	247,4	15	32,9	149,8	4	4,5	38,8	37	104,9	436,0
Agrigento	9	13,7	47,7	8	41,2	52,3	—	—	—	17	54,9	100,0
Caltanissetta	5	1,2	19,6	2	0,9	10,1	4	3,5	18,9	11	5,6	48,6
Enna	5	0,6	11,0	—	—	—	—	—	—	5	0,6	11,0
Catania	129	577,3	1.676,3	47	210,8	521,3	8	102,4	1.036,0	184	890,2	3.233,6
Ragusa	13	62,3	174,7	4	52,0	112,7	—	—	—	17	114,3	287,4
Siracusa	19	32,7	165,0	5	0,8	16,7	2	16,7	36,9	26	50,2	217,6
SICILIA	343	1.048,9	3.468,1	117	435,9	1.362,4	43	272,7	1.818,3	503	1.757,5	6.648,8
Sassari	32	67,4	248,7	7	34,3	124,2	2	3,7	49,0	41	105,4	421,9
Nuoro	5	3,0	13,4	—	—	—	2	1,8	27,4	7	4,8	40,8
Cagliari	55	510,6	1.148,3	9	98,1	314,9	6	49,3	252,3	70	658,0	1.715,5
SARDEGNA	92	581,0	1.410,4	16	132,4	439,1	10	54,8	328,7	118	763,2	2.178,2
ITALIA	3.790	21.955,8	79.319,4	1.149	11.220,8	33.908,4	1.138	28.369,5	96.406,2	6.077	61.546,1	209.631,0

Tav. 69 — Fallimenti chiusi secondo il valore del passivo e dell'attivo e il valore dei crediti privilegiati, per regione (*a*)

Ammontare in milioni di lire

REGIONI	Nullo N	Fino a 50.000 lire		50.000-100.000		100.000-500.000		500.000-1.000.000		1.000.000-2.500.000		2.500.000-5.000.000	
		N	Ammontare	N	Ammontare	N	Ammontare	N	Ammontare	N	Ammontare	N	Ammontare
A — SECONDO IL VALORE DEL PASSIVO													
Piemonte	—	2	..	—	—	15	5,2	20	15,6	57	95,2	72	255,3
Valle d'Aosta	—	—	—	—	—	—	—	—	—	1	1,5	6	20,3
Lombardia	—	1	..	2	0,1	20	5,8	38	29,9	124	208,6	154	586,1
Trentino-A. A.	—	—	—	—	—	—	—	1	0,9	3	5,7	11	39,7
Bolzano-Bozen	—	—	—	—	—	—	—	*1*	*0,9*	*2*	*4,3*	*5*	*16,3*
Trento	—	—	—	—	—	—	—	—	—	*1*	*1,4*	*6*	*23,4*
Veneto	—	—	—	—	—	4	1,3	9	7,0	19	34,4	42	153,8
Friuli	—	—	—	—	—	—	—	3	2,0	11	20,7	20	73,2
Liguria	—	1	0,1	—	—	7	2,9	12	8,7	23	40,3	43	155,9
Emilia Romagna	—	1	..	—	—	3	1,0	5	4,0	32	58,8	41	145,4
Toscana	—	—	—	1	0,1	8	2,9	17	13,8	54	95,1	82	309,4
Umbria	—	—	—	—	—	1	0,5	1	1,0	3	5,6	6	20,2
Marche	—	—	—	—	—	—	—	1	0,7	7	12,3	19	67,3
Lazio	—	3	0,1	—	—	15	5,4	30	23,3	92	157,8	128	474,9
Abruzzi	—	—	—	—	—	2	0,6	4	3,0	19	29,8	13	42,8
Molise	—	—	—	—	—	—	—	1	0,6	—	—	—	—
Campania	—	3	0,1	5	0,4	40	13,6	43	32,1	106	181,0	112	403,5
Puglia	—	—	—	—	—	2	0,6	12	8,7	38	64,5	31	112,0
Basilicata	—	—	—	—	—	1	0,5	—	—	—	—	1	4,5
Calabria	—	—	—	—	—	2	0,5	1	0,6	10	16,5	10	34,9
Sicilia	—	3	0,1	4	0,3	20	6,5	27	19,9	90	159,3	122	419,5
Sardegna	—	1	..	1	0,1	4	1,0	2	1,8	16	29,1	20	66,1
ITALIA	—	**15**	**0,4**	**13**	**1,0**	**144**	**48,3**	**227**	**173,5**	**705**	**1.216,2**	**933**	**3.384,8**
B — SECONDO IL VALORE DEL PASSIVO													
Piemonte	33	10	0,2	11	0,3	76	21,8	60	44,4	117	192,0	71	257,1
Valle d'Aosta	—	1	..	1	0,1	4	1,0	1	0,5	3	5,8	1	4,7
Lombardia	111	45	1,3	32	2,5	184	52,3	158	116,2	221	365,6	145	532,3
Trentino-A. A.	—	3	0,1	2	0,2	5	1,2	12	9,1	9	13,0	5	20,4
Bolzano-Bozen	—	—	—	*2*	*0,2*	*3*	*0,7*	*6*	*4,6*	*5*	*4,7*	*2*	*7,8*
Trento	—	*3*	*0,1*	—	—	*2*	*0,5*	*6*	*4,5*	*4*	*8,3*	*3*	*12,6*
Veneto	1	18	0,7	8	0,6	30	8,3	21	14,9	43	69,0	42	144,8
Friuli	—	6	0,3	2	0,1	19	5,0	13	10,0	25	39,7	8	29,6
Liguria	12	2	0,1	11	0,8	42	11,2	41	31,1	51	89,6	43	156,8
Emilia Romagna	12	5	0,1	5	0,4	51	14,4	47	35,2	63	107,1	56	196,2
Toscana	15	11	0,2	10	0,8	86	26,0	78	58,4	117	191,9	69	246,7
Umbria	—	1	0,1	2	0,1	5	1,2	2	1,6	5	8,5	6	21,2
Marche	—	1	..	—	—	16	4,3	14	10,6	22	38,9	13	47,3
Lazio	151	19	0,7	28	2,4	137	38,7	99	66,8	140	218,0	87	318,6
Abruzzi	17	3	0,1	4	0,3	9	1,9	9	6,7	14	20,9	4	17,0
Molise	—	—	—	1	0,1	1	0,2	1	0,6	2	3,0	1	4,7
Campania	15	17	0,6	87	8,2	220	60,1	80	58,8	78	128,9	46	163,8
Puglia	10	30	0,9	10	0,8	48	14,2	25	18,2	32	51,6	27	97,8
Basilicata	—	—	—	1	0,1	—	—	—	—	5	9,8	2	7,2
Calabria	2	11	0,3	3	0,2	15	4,3	13	9,6	9	14,9	5	14,9
Sicilia	35	42	1,3	32	2,5	122	33,8	77	57,9	69	113,1	44	158,5
Sardegna	—	8	0,3	4	0,4	20	6,2	21	15,0	23	39,0	19	70,9
ITALIA	**414**	**236**	**7,3**	**254**	**21,4**	**1.090**	**306,1**	**763**	**565,6**	**1.048**	**1.720,3**	**696**	**2.510,5**
C — SECONDO IL VALORE DEL PASSIVO													
Piemonte	15	21	0,5	20	1,5	83	23,3	65	47,1	86	141,7	73	259,1
Valle d'Aosta	—	—	—	—	—	5	1,6	3	2,2	2	3,6	3	11,1
Lombardia	30	44	1,1	33	2,4	192	55,4	142	105,5	210	354,6	157	569,1
Trentino-A. A.	—	1	..	1	0,1	6	2,0	6	3,8	16	24,9	7	25,1
Bolzano-Bozen	—	—	—	*1*	*0,1*	*2*	*0,6*	*2*	*1,1*	*9*	*14,9*	*3*	*10,1*
Trento	—	*1*	..	—	—	*4*	*1,1*	*4*	*2,7*	*7*	*10,0*	*4*	*15,0*
Veneto	1	6	0,1	3	0,2	32	7,6	33	24,3	44	65,9	41	143,1
Friuli	—	2	0,1	3	0,2	15	4,5	11	7,2	20	32,8	15	59,4
Liguria	1	6	0,1	11	0,8	39	11,7	37	26,6	58	90,2	41	152,6
Emilia Romagna	4	8	0,3	13	0,9	52	13,8	33	25,4	84	135,6	37	125,7
Toscana	7	6	0,2	11	0,8	100	25,9	74	54,2	98	156,3	74	270,2
Umbria	1	—	—	1	0,1	8	2,2	6	4,1	9	16,4	3	11,4
Marche	1	3	0,1	2	0,2	12	3,2	17	12,5	14	22,8	13	48,8
Lazio	28	40	1,0	23	1,6	131	36,9	113	83,2	130	216,7	112	402,6
Abruzzi	3	6	0,1	2	0,1	17	4,9	13	9,6	20	31,0	6	21,1
Molise	—	1	..	—	—	2	0,6	—	—	—	—	2	7,8
Campania	16	69	1,6	36	2,6	127	34,3	79	56,4	107	171,5	71	247,3
Puglia	2	5	0,1	10	0,9	46	12,2	41	28,2	46	77,0	30	105,9
Basilicata	—	—	—	—	—	3	0,8	1	1,0	2	2,5	1	2,9
Calabria	1	1	0,1	1	0,1	17	4,9	12	9,3	19	29,9	6	20,0
Sicilia	10	30	0,6	22	1,5	173	50,2	84	58,7	89	145,1	47	166,5
Sardegna	4	7	0,2	5	0,4	21	6,3	17	11,9	24	36,0	11	40,6
ITALIA	**124**	**256**	**6,2**	**197**	**14,4**	**1.081**	**306,3**	**787**	**571,2**	**1.078**	**1.754,4**	**750**	**2.690,3**

REGIONI	5.000.000-10.000.000		10.000.000-20.000.000		20.000.000-30.000.000		30.000.000-40.000.000		40.000.000-50.000.000		Oltre 50.000.000 lire		Totale	
	N	Ammontare	N	Ammontare	N	Ammontare	N	Ammontare	N	Ammontare	N	Ammontare	N	Ammontare
DEL PASSIVO														
Piemonte	96	688,0	101	1.440,5	49	1.238,2	28	948,4	22	958,7	83	21.903,8	548	27.549,0
Valle d'Aosta	2	12,6	1	19,5	3	72,2	1	33,9	—	—	—	—	14	160,0
Lombardia	204	1.491,4	215	3.047,2	117	2.914,8	93	3.256,1	53	2.382,5	260	42.366,2	1.281	56.288,7
Trentino-A. A.	8	65,2	12	175,2	5	117,1	3	106,3	1	48,4	8	1.190,9	52	1.748,4
Bolzano-Bozen	*3*	*28,2*	*3*	*41,7*	*4*	*90,2*	*2*	*66,8*	*1*	*48,4*	*3*	*651,3*	*24*	*946,1*
Trento	*5*	*39,0*	*9*	*133,5*	*1*	*26,9*	*1*	*39,5*	—	—	*5*	*539,6*	*28*	*802,3*
Veneto	35	258,0	46	642,8	29	710,9	11	376,3	11	505,4	46	6.364,6	252	9.054,5
Friuli	21	144,8	23	320,8	3	72,6	5	182,7	2	89,0	11	1.421,8	99	2.328,6
Liguria	57	377,6	52	773,1	27	637,5	14	484,5	9	401,9	31	4.871,8	276	7.774,3
Emilia Romagna	69	498,8	74	1.071,6	37	909,7	17	582,2	17	761,7	70	8.921,0	366	12.951,2
Toscana	115	834,2	114	1.610,4	50	1.214,4	33	1.163,9	21	949,7	79	10.461,1	574	16.655,0
Umbria	10	78,1	2	34,0	4	95,5	4	138,6	—	—	7	568,1	38	941,6
Marche	22	163,9	18	260,3	6	151,7	6	205,9	3	137,2	17	2.042,9	99	3.042,2
Lazio	144	999,2	132	1.810,4	69	1.723,2	38	1.334,0	20	893,3	148	26.848,3	819	34.269,3
Abruzzi	15	102,6	12	193,2	10	246,8	2	74,4	—	—	12	8.105,3	89	8.799,5
Molise	2	12,0	2	26,4	—	—	1	30,8	—	—	—	—	6	69,8
Campania	109	807,3	89	1.316,1	39	984,1	18	638,8	12	551,1	54	7.735,3	630	12.643,4
Puglia	54	392,5	38	548,1	17	415,1	10	626,1	8	364,1	17	2.206,6	233	4.738,3
Basilicata	5	33,6	2	31,3	1	24,0	—	—	—	—	—	—	10	93,9
Calabria	19	131,5	14	208,1	5	124,8	1	34,1	1	40,5	5	1.104,3	68	1.695,8
Sicilia	100	711,3	63	968,9	31	747,4	13	463,9	5	229,9	25	2.981,8	503	6.648,8
Sardegna	32	233,3	16	228,0	8	201,2	5	166,4	4	193,4	9	1.057,6	118	2.178,2
ITALIA	**1.119**	**8.032,9**	**1.029**	**14.665,9**	**510**	**12.601,3**	**311**	**10.848,3**	**189**	**8.506,8**	**882**	**150.151,6**	**6.077**	**299.631,0**
DELL'ATTIVO														
Piemonte	53	373,3	52	713,6	18	445,4	13	440,0	5	226,0	29	5.589,3	548	8.303,9
Valle d'Aosta	3	17,6	—	—	—	—	—	—	—	—	—	—	14	29,7
Lombardia	125	896,4	102	1.492,5	58	1.438,9	26	911,8	20	873,1	54	7.422,3	1.281	14.105,2
Trentino-A. A.	4	32,9	7	95,8	1	28,0	1	36,0	—	—	3	429,9	52	666,6
Bolzano-Bozen	*8*	*15,0*	*3*	*38,0*	—	—	*1*	*36,0*	—	—	*2*	*353,8*	*24*	*460,8*
Trento	*2*	*17,9*	*4*	*57,8*	*1*	*28,0*	—	—	—	—	*1*	*76,1*	*28*	*205,8*
Veneto	30	210,9	21	305,3	11	269,7	10	346,9	6	263,8	11	1.376,4	252	3.011,0
Friuli	13	88,9	6	84,7	2	54,6	—	—	—	—	5	442,0	99	754,9
Liguria	33	240,1	20	281,4	4	99,4	2	72,9	2	91,9	13	1.392,6	276	2.467,9
Emilia Romagna	38	266,6	38	501,6	18	433,0	6	205,8	5	222,2	22	2.440,6	366	4.423,2
Toscana	73	520,1	50	711,3	20	479,8	15	508,5	8	358,6	22	2.214,0	574	5.316,3
Umbria	6	44,5	3	48,2	2	46,4	2	63,0	—	—	1	22,6	38	307,4
Marche	12	87,9	9	113,0	3	83,6	4	139,7	2	87,0	3	232,7	99	845,0
Lazio	49	348,2	41	592,2	23	551,0	19	643,9	5	231,0	30	3.531,3	819	6.842,8
Abruzzi	11	76,3	3	40,2	6	154,9	3	103,8	—	—	6	7.162,5	89	7.584,5
Molise	—	—	—	—	—	—	—	—	—	—	—	—	6	8,6
Campania	33	220,2	23	318,6	7	164,1	5	167,2	5	222,0	12	1.265,2	630	2.777,7
Puglia	25	186,0	12	176,3	1	24,5	6	207,9	2	85,1	6	677,3	235	1.540,6
Basilicata	2	15,5	—	—	—	—	—	—	—	—	—	—	10	32,6
Calabria	6	42,3	1	16,0	1	23,6	—	—	—	—	2	176,4	68	302,5
Sicilia	38	260,5	21	309,3	11	278,9	6	216,7	4	183,9	2	141,1	503	1.757,5
Sardegna	9	65,6	8	121,1	2	48,6	1	39,5	—	—	3	361,6	118	768,2
ITALIA	**563**	**3.993,8**	**418**	**5.921,1**	**188**	**4.624,3**	**119**	**4.103,6**	**64**	**2.844,3**	**224**	**34.927,8**	**6.077**	**61.546,1**
DEI CREDITI PRIVILEGIATI														
Piemonte	65	475,2	49	695,0	24	607,7	12	426,0	4	183,1	31	6.288,4	548	9.148,6
Valle d'Aosta	1	5,5	—	—	—	—	—	—	—	—	—	—	14	24,0
Lombardia	135	971,4	140	2.018,2	57	1.375,6	38	1.301,5	27	1.190,3	76	12.086,8	1.281	20.632,3
Trentino-A. A.	3	25,3	6	84,0	1	27,9	1	38,8	2	96,3	2	440,3	52	758,5
Bolzano-Bozen	*2*	*17,8*	*2*	*33,4*	—	—	—	—	*2*	*86,3*	*1*	*317,2*	*24*	*487,6*
Trento	*1*	*7,5*	*4*	*50,6*	*1*	*27,9*	*1*	*38,8*	—	—	*1*	*123,0*	*28*	*276,9*
Veneto	33	250,9	27	380,1	8	205,9	6	208,2	6	275,6	12	1.334,1	252	2.096,0
Friuli	16	118,1	6	81,6	3	66,6	3	105,8	—	—	5	366,0	99	842,3
Liguria	41	286,9	12	163,5	10	239,2	5	166,8	5	224,0	10	1.222,8	276	2.585,2
Emilia Romagna	54	367,4	30	411,9	19	462,8	10	350,7	9	412,2	13	1.230,8	366	3.537,5
Toscana	81	574,2	62	878,8	16	393,5	10	353,2	12	529,3	23	2.088,0	574	5.328,6
Umbria	1	5,7	5	69,4	3	69,3	—	—	—	—	1	51,4	38	230,0
Marche	13	91,4	10	126,4	2	50,8	3	95,7	2	93,0	7	729,0	99	1.273,9
Lazio	73	513,8	51	727,0	40	999,3	13	455,9	18	822,5	47	7.520,1	819	11.780,6
Abruzzi	10	75,0	2	29,0	2	44,1	2	68,8	1	43,8	5	5.442,6	89	5.770,1
Molise	1	8,5	—	—	—	—	—	—	—	—	—	—	6	16,9
Campania	49	337,9	32	430,8	19	485,3	9	294,9	3	137,9	13	1.936,0	630	4.138,5
Puglia	27	180,7	18	232,0	2	48,6	3	108,3	2	85,5	3	247,9	235	1.127,3
Basilicata	2	12,3	1	10,3	—	—	—	—	—	—	—	—	10	29,8
Calabria	4	28,3	3	46,7	—	—	—	—	—	—	4	556,1	68	695,4
Sicilia	23	166,1	15	197,6	2	50,4	2	72,1	—	—	6	859,8	503	1.768,6
Sardegna	11	83,1	9	136,5	3	75,9	2	66,9	1	45,1	3	342,8	118	845,7
ITALIA	**643**	**4.577,7**	**478**	**6.718,8**	**211**	**5.202,9**	**119**	**4.113,6**	**92**	**4.129,1**	**261**	**43.344,9**	**6.077**	**73.429,8**

(*a*) Esclusi i fallimenti revocati e quelli chiusi per mancanza di massa passiva.

Tav. 70 — Fallimenti chiusi con crediti privilegiati, secondo il modo di chiusura e l'attività economica dei falliti, per regione

Ammontare in milioni di lire

REGIONI	PAGAMENTO INTEGRALE		CONCORDATO		LIQUIDAZIONE E RIPARTIZIONE DELL'ATTIVO		INSUFFICIENZA O MANCANZA DI ATTIVO		TOTALE	
	N	Ammontare dei crediti privilegiati	N	Ammontare dei crediti privilegiati	N	Ammontare dei crediti privilegiati	N	Ammontare dei crediti privilegiati	N	Ammontare dei crediti privilegiati
TOTALE										
Piemonte	15	47,3	37	696,8	408	7.569,8	73	834,7	533	9.148,6
Valle d'Aosta	—	—	—	—	10	20,5	4	3,5	14	24,0
Lombardia	29	298,6	55	763,5	900	16.733,4	267	2.836,8	1.251	20.632,3
Trentino-Alto Adige	1	42,1	—	—	41	687,1	10	29,3	52	758,5
Bolzano-Bozen	*1*	*42,1*	—	—	*17*	*430,4*	*6*	*9,1*	*24*	*481,6*
Trento	—	—	—	—	*24*	*256,7*	*4*	*20,2*	*28*	*276,9*
Veneto	4	14,0	31	476,0	179	2.337,4	37	68,6	251	2.896,0
Friuli-Ven. Giulia	2	4,9	10	138,3	71	628,3	16	70,8	99	842,3
Liguria	9	31,2	22	273,9	192	2.136,4	52	143,7	275	2.585,2
Emilia-Romagna	9	58,8	18	363,7	296	3.057,8	39	57,2	362	3.537,5
Toscana	10	49,7	55	583,4	440	4.574,8	62	160,7	567	5.328,6
Umbria	2	25,0	4	23,9	23	174,9	8	6,1	37	229,9
Marche	2	6,4	9	71,6	82	1.189,5	5	6,4	98	1.273,9
Lazio	14	18,8	31	521,6	464	9.758,3	282	1.481,9	791	11.780,6
Abruzzi	6	5.136,9	15	95,6	36	505,3	29	32,3	86	5.770,1
Molise	—	—	2	0,2	3	8,2	1	8,5	6	16,9
Campania	36	22,0	10	46,0	287	3.534,2	281	536,3	614	4.138,5
Puglia	7	75,1	18	173,3	137	767,6	71	111,3	233	1.127,3
Basilicata	—	—	2	0,6	7	29,1	1	0,2	10	29,9
Calabria	2	0,3	8	5,3	32	651,9	25	37,9	67	695,4
Sicilia	38	44,7	66	153,2	223	1.355,3	166	215,4	493	1.768,6
Sardegna	4	2,2	11	68,9	79	744,7	20	29,9	114	845,7
ITALIA	**190**	**5.878,0**	**404**	**4.455,8**	**3.910**	**56.424,5**	**1.449**	**6.671,5**	**5.953**	**73.429,8**
INDUSTRIA										
Piemonte	4	25,7	15	170,0	188	6.639,1	25	230,7	232	7.065,5
Valle d'Aosta	—	—	—	—	1	1,9	1	0,9	2	2,8
Lombardia	12	278,8	29	658,0	434	12.938,5	81	520,5	556	14.395,8
Trentino-Alto Adige	1	42,1	—	—	10	268,2	4	20,8	15	331,1
Bolzano-Bozen	*1*	*42,1*	—	—	*6*	*88,0*	*1*	*1,9*	*8*	*132,0*
Trento	—	—	—	—	*4*	*180,2*	*3*	*18,9*	*7*	*199,1*
Veneto	2	8,3	13	283,3	81	1.884,3	11	24,5	107	2.200,4
Friuli-Ven. Giulia	1	4,7	6	133,6	25	486,9	6	40,0	39	665,2
Liguria	2	14,9	5	205,1	42	1.207,5	13	95,7	62	1.523,2
Emilia-Romagna	4	18,9	12	259,5	107	1.897,3	5	5,9	128	2.181,6
Toscana	4	46,6	20	416,2	190	3.476,3	18	69,3	232	4.008,4
Umbria	1	24,9	1	20,9	7	108,2	—	—	9	154,0
Marche	1	1,3	3	65,4	38	1.077,9	3	4,9	45	1.149,5
Lazio	1	3,7	10	373,6	143	6.431,3	97	501,1	241	7.309,7
Abruzzi	2	5.123,3	2	2,2	13	297,2	8	20,8	25	5.453,5
Molise	—	—	1	0,2	—	—	—	—	1	0,2
Campania	6	6,9	3	33,3	47	1.996,7	23	142,8	79	2.179,7
Puglia	3	40,8	5	157,9	30	331,4	4	12,7	42	542,8
Basilicata	—	—	—	—	1	10,4	—	—	1	10,4
Calabria	—	—	1	1,7	7	257,0	4	15,2	12	274,7
Sicilia	11	26,9	13	32,1	52	947,4	21	49,8	97	1.056,2
Sardegna	—	—	1	55,9	22	545,6	5	23,1	28	624,6
ITALIA	**55**	**5.677,8**	**140**	**2.868,9**	**1.438**	**40.803,9**	**319**	**1.778,7**	**1.952**	**51.129,3**
COMMERCIO E SERVIZI VARI										
Piemonte	9	13,1	19	525,1	196	763,0	41	115,0	265	1.416,2
Valle d'Aosta	—	—	—	—	9	18,6	3	2,6	12	21,2
Lombardia	16	19,7	23	101,4	436	3.417,7	173	2.290,3	648	5.829,1
Trentino-Alto Adige	—	—	—	—	29	418,3	4	6,8	33	425,1
Bolzano-Bozen	—	—	—	—	*10*	*342,2*	*4*	*6,8*	*14*	*349,0*
Trento	—	—	—	—	*19*	*76,1*	—	—	*19*	*76,1*
Veneto	1	0,3	18	192,7	85	378,9	21	38,1	125	610,0
Friuli-Ven. Giulia	1	0,2	4	4,7	42	133,7	8	25,8	55	163,4
Liguria	7	16,3	15	67,7	140	841,2	38	41,9	200	967,1
Emilia-Romagna	4	38,6	5	103,1	176	1.093,2	33	50,2	218	1.285,3
Toscana	5	2,3	33	164,8	235	935,8	42	90,6	315	1.193,4
Umbria	1	0,1	3	3,0	15	52,7	8	6,1	27	61,9
Marche	—	—	5	5,6	42	106,8	2	1,5	49	113,9
Lazio	12	15,1	21	148,0	292	3.164,0	177	904,0	502	4.231,1
Abruzzi	4	3,6	10	51,0	21	191,5	20	11,5	55	257,6
Molise	—	—	1	—	3	8,2	1	8,5	5	16,7
Campania	26	13,0	6	12,6	228	1.387,8	248	364,3	508	1.777,7
Puglia	4	34,3	11	14,5	99	422,0	60	79,6	174	550,4
Basilicata	—	—	2	0,6	5	17,7	1	0,2	8	18,5
Calabria	1	0,2	6	3,3	22	367,6	19	19,1	48	410,2
Sicilia	21	13,7	47	112,7	156	363,7	126	76,1	350	566,2
Sardegna	4	2,2	10	13,0	54	191,3	15	6,8	83	213,3
ITALIA	**116**	**172,9**	**239**	**1.523,8**	**2.285**	**14.292,4**	**1.038**	**4.139,2**	**3.678**	**20.128,3**

Tav. 71 — Fallimenti chiusi per concordato, secondo la percentuale accettata dai creditori chirografari, per regione

Ammontare in milioni di lire

REGIONI	FINO AL 10 %		10 - 25%		25 - 50%		50 - 75%		OLTRE IL 75%		TOTALE	
	N	Somma pagata	N	Somma pagata	N	Somma pagata	N	Somma pagata	N	Somma pagata	N	Somma pagata
Piemonte	1	0,7	22	490,5	13	158,5	2	25,7	—	—	38	675,4
Valle d'Aosta	—	—	—	—	—	—	—	—	—	—	—	—
Lombardia	3	27,4	27	473,2	25	219,6	1	2,6	—	—	56	722,8
Trentino-Alto Adige	—	—	—	—	—	—	—	—	—	—	—	—
Bolzano-Bozen	—	—	—	—	—	—	—	—	—	—	—	—
Trento	—	—	—	—	—	—	—	—	—	—	—	—
Veneto	2	13,9	19	159,6	9	51,0	1	2,7	—	—	31	227,2
Friuli-Ven. Giulia	—	—	5	19,0	5	88,6	—	—	—	—	10	107,6
Liguria	1	0,6	14	103,7	6	170,5	1	6,0	—	—	22	280,8
Emilia-Romagna	—	—	7	76,1	10	313,6	1	16,7	—	—	18	406,4
Toscana	1	0,6	31	226,9	22	504,3	1	4,5	1	6,1	56	742,4
Umbria	—	—	4	16,0	—	—	—	—	—	—	4	16,0
Marche	—	—	8	40,7	—	—	1	21,8	—	—	9	62,2
Lazio	1	12,0	15	180,3	14	110,9	1	133,4	—	—	31	436,6
Abruzzi	—	—	10	70,1	4	61,2	1	4,3	—	—	15	135,6
Molise	—	—	—	—	2	4,7	—	—	—	—	2	4,7
Campania	—	—	10	19,1	1	8,2	1	9,4	—	—	12	36,7
Puglia	—	—	13	51,8	4	161,7	1	44,6	—	—	18	258,1
Basilicata	—	—	2	5,1	—	—	—	—	—	—	2	5,1
Calabria	—	—	5	11,3	3	6,6	—	—	—	—	8	17,9
Sicilia	3	6,8	33	95,8	28	126,9	2	12,1	1	18,6	67	260,2
Sardegna	—	—	6	17,8	5	14,4	—	—	1	178,9	12	211,1
ITALIA	**12**	**62,0**	**231**	**2.057,0**	**151**	**2.000,7**	**14**	**283,5**	**3**	**203,6**	**411**	**4.606,8**

Tav. 72 — Fallimenti chiusi per liquidazione e ripartizione dell'attivo, per regione

A — SECONDO IL DIVIDENDO FISSATO AI CREDITORI CHIROGRAFARI

Ammontare in milioni di lire

REGIONI	NULLO	FINO AL 10%		10 - 25%		25 - 50%		50 - 75%		OLTRE IL 75%		TOTALE	
	N	N	Somma pagata	N	Somma pagata	N	Somma pagata	N	Somma pagata	N	Somma pagata	N	Somma pagata
Piemonte	253	66	202,3	53	605,2	26	110,6	12	57,8	2	5,4	412	981,3
Valle d'Aosta	5	5	4,9	—	—	—	—	—	—	—	—	10	4,9
Lombardia	604	117	198,7	125	875,9	43	574,4	12	72,5	5	79,1	906	1.741,6
Trentino-Alto Adige	25	7	1,2	4	14,9	4	15,4	—	—	1	8,8	41	40,3
Bolzano-Bozen	*13*	*2*	*0,3*	*1*	*3,3*	*1*	*1,1*	—	—	—	—	*17*	*4,9*
Trento	*12*	*5*	*0,7*	*3*	*11,6*	*3*	*14,3*	—	—	*1*	*5,8*	*24*	*35,4*
Veneto	110	32	64,5	20	121,0	13	198,5	3	111,3	1	4,8	179	500,1
Friuli-Ven. Giulia	52	9	2,9	4	7,0	5	48,4	1	2,5	—	—	71	60,8
Liguria	126	20	42,2	28	61,9	12	131,4	4	51,8	2	108,0	192	396,1
Emilia-Romagna	162	65	161,4	38	201,6	25	283,0	4	8,8	3	94,2	297	749,0
Toscana	288	66	84,5	51	221,0	34	272,9	3	13,6	1	15,0	443	607,0
Umbria	12	6	5,6	2	5,1	4	38,0	—	—	—	—	24	48,7
Marche	58	8	19,8	11	34,2	5	6,5	1	0,5	—	—	83	61,0
Lazio	366	33	93,3	38	523,6	20	170,5	8	57,0	—	—	465	844,4
Abruzzi	24	3	2,9	6	8,2	1	0,7	1	0,4	1	2,4	36	14,6
Molise	2	—	—	1	0,5	—	—	—	—	—	—	3	0,5
Campania	234	20	31,1	15	70,7	12	123,4	4	19,1	3	13,2	288	257,5
Puglia	97	19	14,2	15	81,3	4	16,4	1	22,1	1	2,8	137	136,8
Basilicata	5	2	0,7	—	—	—	—	—	—	—	—	7	0,7
Calabria	26	4	17,9	2	6,0	—	—	—	—	—	—	32	25,9
Sicilia	166	23	18,4	21	99,8	6	27,4	6	55,1	2	78,3	224	279,0
Sardegna	50	13	15,6	7	11,7	10	35,5	—	—	—	—	80	62,8
ITALIA	**2.665**	**518**	**982,1**	**441**	**2.901,6**	**224**	**2.053,0**	**60**	**472,5**	**22**	**403,8**	**3.930**	**6.813,0**

Segue Tav. 72 — Fallimenti chiusi per liquidazione e ripartizione dell'attivo, per regione

B — SECONDO LA SOMMA PAGATA PER CREDITI PRIVILEGIATI

Ammontare in milioni di lire

REGIONI	NULLO	FINO A 50.000 LIRE		50.000-100.000		100.000-500.000		500.000-1.000.000		1.000.000-2.500.000		2.500.000-5.000.000		5.000.000-10.000.000	
	N	N	Ammontare	N	Ammontare	N	Ammontare	N	Ammontare	N	Ammontare	N	Ammontare	N	Ammontare
Piemonte	3	18	0,4	16	1,2	87	24,6	66	48,1	78	128,8	48	171,5	33	224,8
Valle d'Aosta	—	—	—	1	0,1	5	1,6	—	—	—	—	4	15,3	—	—
Lombardia	4	32	0,9	36	2,6	203	55,2	125	92,8	151	244,9	112	388,9	86	625,0
Trentino-Alto Adige	—	—	—	1	0,1	11	3,6	9	5,7	6	11,0	5	18,6	2	15,8
Bolzano-Bozen	—	—	—	*1*	*0,1*	*3*	*0,8*	*4*	*2,4*	*2*	*4,0*	*2*	*7,9*	*1*	*9,0*
Trento	—	—	—	—	—	*8*	*2,8*	*5*	*3,3*	*4*	*6,4*	*3*	*10,7*	*1*	*6,8*
Veneto	—	3	0,1	1	0,1	39	10,5	22	16,6	42	67,9	23	80,7	18	131,0
Friuli-Ven. Giulia	—	3	0,1	6	0,4	17	4,8	15	10,7	8	9,3	10	39,1	5	31,5
Liguria	—	6	0,1	4	0,2	46	12,4	31	23,1	42	64,6	29	107,7	19	138,1
Emilia-Romagna	1	6	0,2	14	1,0	65	17,2	38	27,7	68	111,1	35	118,0	30	217,7
Toscana	3	11	0,3	20	1,4	105	28,1	70	50,3	84	129,3	51	181,9	46	334,2
Umbria	1	1	0,1	—	—	3	0,9	4	3,0	6	11,2	1	5,0	4	23,1
Marche	1	5	0,1	3	0,2	18	5,2	12	7,6	14	21,2	9	30,6	11	79,4
Lazio	1	18	0,5	19	1,3	113	28,8	80	57,2	85	140,2	49	177,9	28	191,7
Abruzzi	—	—	—	3	0,2	7	1,9	6	3,9	5	7,9	2	7,2	5	31,7
Molise	—	—	—	—	—	2	0,7	1	0,8	—	—	—	—	—	—
Campania	—	17	0,5	23	1,8	87	22,3	33	21,8	55	88,9	30	103,0	13	92,5
Puglia	—	12	0,4	7	0,6	36	9,3	22	15,5	22	32,3	12	42,1	18	128,5
Basilicata	—	—	—	—	—	—	—	1	1,0	4	6,2	—	—	2	12,3
Calabria	—	—	—	4	0,3	13	4,2	3	1,9	6	11,8	1	3,8	2	12,7
Sicilia	—	26	0,7	22	1,7	82	24,0	34	23,9	28	47,8	15	55,0	9	68,8
Sardegna	1	3	0,1	6	0,4	22	5,5	14	10,6	15	21,5	7	22,7	4	28,9
ITALIA	15	161	4,5	186	13,6	961	260,5	586	422,2	719	1.155,9	443	1.569,0	335	2.387,7

REGIONI	10.000.000-20.000.000		20.000.000-30.000.000		30.000.000-40.000.000		40.000.000-50.000.000		OLTRE 50.000.000 LIRE		TOTALE	
	N	Ammontare	N	Ammontare	N	Ammontare	N	Ammontare	N	Ammontare	N	Ammontare
Piemonte	30	413,4	11	279,0	4	132,1	4	184,8	14	3.064,2	412	4.672,9
Valle d'Aosta	—	—	—	—	—	—	—	—	—	—	10	17,0
Lombardia	64	920,2	43	1.021,3	16	529,8	10	441,5	24	3.640,1	906	7.963,2
Trentino-Alto Adige	3	42,0	1	25,8	1	32,4	—	—	2	315,8	41	470,8
Bolzano-Bozen	*2*	*25,4*	—	—	*1*	*32,4*	—	—	*1*	*248,4*	*19*	*381,0*
Trento	*1*	*16,6*	*1*	*25,8*	—	—	—	—	*1*	*67,4*	*24*	*139,8*
Veneto	14	204,0	8	209,2	4	138,3	1	49,4	4	454,5	179	1.362,3
Friuli-Ven. Giulia	3	32,6	2	46,2	1	39,1	—	—	1	105,2	71	318,7
Liguria	4	50,7	2	45,1	4	138,8	1	49,0	4	344,4	192	974,2
Emilia-Romagna	16	221,7	10	250,2	3	104,6	3	139,2	8	718,7	297	1.927,3
Toscana	26	385,6	11	260,1	3	107,4	4	181,1	9	684,6	443	2.344,3
Umbria	3	44,1	1	22,4	—	—	—	—	—	—	24	109,8
Marche	2	26,4	3	75,9	4	138,8	—	—	1	115,8	83	501,2
Lazio	34	486,8	13	309,1	6	206,4	4	182,5	15	1.718,3	465	3.500,7
Abruzzi	2	34,3	2	46,4	1	34,2	—	—	3	217,9	36	385,6
Molise	—	—	—	—	—	—	—	—	—	—	3	1,5
Campania	10	130,3	6	153,9	3	100,4	5	218,8	6	813,4	288	1.747,6
Puglia	4	50,5	1	21,1	3	112,4	—	—	—	—	137	412,7
Basilicata	—	—	—	—	—	—	—	—	—	—	7	19,5
Calabria	—	—	1	22,4	—	—	—	—	2	149,9	32	207,0
Sicilia	3	47,3	3	75,0	2	65,7	—	—	—	—	224	409,9
Sardegna	5	67,6	—	—	2	70,0	1	46,8	—	—	80	274,1
ITALIA	223	3.157,5	118	2.863,1	57	1.950,4	33	1.493,1	93	12.342,8	3.930	27.620,3

Tav. 73 — Fallimenti chiusi secondo il valore della perdita subita dai creditori, per regione

A — IN TOTALE, PER CONCORDATO E LIQUIDAZIONE

Ammontare in milioni di lire

REGIONI	FINO A 1.000.000 LIRE		1.000.000 - 5.000.000		5.000.000 - 10.000.000		10.000.000 - 20.000.000		OLTRE 20.000.000 LIRE		TOTALE	
	N	Ammontare della perdita	N	Ammontare della perdita	N	Ammontare della perdita	N	Ammontare della perdita	N	Ammontare della perdita	N	Ammontare della perdita
TOTALE												
Piemonte	43	23,6	144	396,0	97	708,7	99	1.396,0	147	17.884,5	530	20.408,8
Valle d'Aosta	—	—	7	21,1	2	11,4	2	30,9	3	74,7	14	138,1
Lombardia	70	44,1	292	802,5	203	1.487,0	216	3.095,0	470	39.034,6	1.251	44.463,2
Trentino-Alto Adige	1	0,9	18	55,6	7	57,5	13	191,8	12	839,1	51	1.144,9
Bolzano-Bozen	*1*	*0,9*	*7*	*18,2*	*3*	*24,9*	*6*	*90,1*	*6*	*383,7*	*83*	*517,8*
Trento	—	—	*11*	*37,4*	*4*	*32,6*	*7*	*101,7*	*6*	*455,4*	*28*	*887,1*
Veneto	15	9,5	74	209,0	32	239,9	49	727,4	78	5.275,7	248	6.461,5
Friuli-Ven. Giulia	4	2,7	36	104,0	22	165,8	17	250,2	18	1.171,6	97	1.694,3
Liguria	25	15,7	76	226,3	53	361,0	45	675,5	68	4.519,3	267	5.797,8
Emilia-Romagna	14	8,6	86	245,9	71	507,4	71	1.026,9	115	7.418,9	357	9.207,7
Toscana	32	20,4	160	479,2	115	846,7	114	1.573,2	142	9.291,4	563	12.210,9
Umbria	2	1,5	9	24,1	9	63,3	6	99,5	10	487,8	36	676,2
Marche	3	2,0	28	81,2	20	135,0	20	281,8	26	1.822,7	97	2.322,7
Lazio	55	33,0	230	670,6	138	989,9	131	1.848,5	250	25.386,3	804	28.928,3
Abruzzi	7	3,2	31	71,9	14	88,7	16	259,4	15	974,5	83	1.397,7
Molise	1	0,4	1	4,9	2	14,2	1	13,5	1	29,9	6	62,9
Campania	78	40,1	208	550,3	105	753,9	90	1.345,8	110	7.791,0	591	10.481,1
Puglia	16	10,9	77	197,2	52	385,8	37	529,4	46	2.377,9	228	3.501,2
Basilicata	1	0,5	4	11,6	2	13,2	3	42,7	—	—	10	68,0
Calabria	2	1,0	21	55,9	17	116,1	14	196,8	11	1.067,6	65	1.437,4
Sicilia	52	28,4	218	603,7	80	559,5	58	821,9	56	3.325,1	484	5.338,6
Sardegna	6	3,2	41	107,7	28	195,0	17	229,3	21	1.014,6	113	1.549,8
ITALIA	427	249,7	1.761	4.918,7	1.069	7.700,0	1.019	14.635,5	1.599	129.787,2	5.875	157.291,1
CONCORDATO												
Piemonte	2	1,1	12	35,1	8	54,9	3	38,7	13	1.458,3	38	1.588,1
Valle d'Aosta	—	—	—	—	—	—	—	—	—	—	—	—
Lombardia	6	3,8	15	32,4	7	35,9	7	105,7	21	2.057,1	56	2.254,9
Trentino-Alto Adige	—	—	—	—	—	—	—	—	—	—	—	—
Bolzano-Bozen	—	—	—	—	—	—	—	—	—	—	—	—
Trento	—	—	—	—	—	—	—	—	—	—	—	—
Veneto	2	0,5	11	29,1	4	24,9	3	44,3	11	630,4	31	729,2
Friuli-Ven. Giulia	—	—	5	15,3	1	9,3	—	—	4	181,0	10	205,6
Liguria	6	3,9	6	17,0	3	19,5	2	27,7	5	494,6	22	562,7
Emilia-Romagna	1	0,8	2	6,2	1	8,0	4	55,9	10	779,1	18	850,9
Toscana	6	4,6	12	33,5	7	57,7	12	173,5	19	1.640,8	56	1.918,9
Umbria	—	—	2	3,9	—	—	1	17,9	1	49,8	4	71,6
Marche	—	—	5	16,2	—	—	2	20,9	2	95,3	9	132,4
Lazio	7	1,3	7	18,2	5	35,0	4	59,6	13	1.057,8	31	1.171,9
Abruzzi	2	1,0	3	9,3	2	13,1	3	49,9	5	339,1	15	412,4
Molise	1	0,4	—	—	1	8,3	—	—	—	—	2	8,7
Campania	2	1,4	2	4,9	6	42,4	1	19,2	1	26,9	12	94,8
Puglia	—	—	5	13,0	4	32,0	3	39,2	6	464,7	18	548,9
Basilicata	—	—	1	3,5	—	—	1	11,9	—	—	2	15,4
Calabria	1	0,9	3	6,2	2	14,4	2	25,6	—	—	8	47,1
Sicilia	10	5,7	27	81,9	11	72,8	9	126,9	10	397,3	67	684,6
Sardegna	1	0,8	4	11,0	2	12,8	3	47,9	2	42,6	12	115,1
ITALIA	42	26,2	122	336,5	64	461,0	60	864,8	123	9.723,8	411	11.412,3
LIQUIDAZIONE E RIPARTIZIONE DELL'ATTIVO												
Piemonte	20	11,5	96	272,1	83	613,4	87	1.225,5	126	15.431,1	412	17.553,6
Valle d'Aosta	—	—	3	10,1	2	11,4	2	30,9	3	74,7	10	127,1
Lombardia	28	18,0	165	475,9	139	1.019,9	166	2.384,7	408	32.859,4	906	36.757,9
Trentino-Alto Adige	—	—	13	41,3	6	47,0	12	181,1	10	662,3	41	932,6
Bolzano-Bozen	—	—	*3*	*5,9*	*3*	*21,9*	*6*	*90,1*	*5*	*368,6*	*17*	*488,7*
Trento	—	—	*10*	*36,1*	*3*	*23,0*	*6*	*91,0*	*5*	*293,8*	*24*	*448,9*
Veneto	4	3,0	43	120,5	24	191,0	44	653,6	64	4.575,0	179	5.543,1
Friuli-Ven. Giulia	4	2,7	24	67,8	14	110,4	16	234,0	13	913,3	71	1.328,2
Liguria	8	5,7	50	157,6	41	284,9	34	513,7	59	3.902,6	192	4.864,5
Emilia-Romagna	7	4,4	67	195,4	61	438,1	62	899,2	100	6.462,7	297	8.000,3
Toscana	14	8,0	116	363,4	95	695,6	98	1.340,8	120	7.523,3	443	9.931,3
Umbria	—	—	5	16,0	5	34,5	5	81,6	9	438,0	24	570,1
Marche	2	1,3	20	56,2	19	129,4	18	260,9	24	1.727,4	83	2.175,2
Lazio	15	9,9	98	305,2	71	526,5	86	1.235,4	195	21.176,2	465	23.253,2
Abruzzi	2	0,6	8	21,9	6	35,4	11	178,4	9	610,3	36	846,6
Molise	—	—	1	4,9	1	5,9	—	—	1	29,9	3	40,7
Campania	12	7,1	76	215,2	58	422,8	55	814,0	87	6.945,7	288	8.404,8
Puglia	3	2,3	39	115,3	36	262,1	25	350,6	34	1.723,4	137	2.453,7
Basilicata	—	—	3	8,1	2	13,2	2	30,8	—	—	7	52,1
Calabria	—	—	8	21,2	7	51,3	7	104,3	10	1.046,9	32	1.223,7
Sicilia	10	5,5	85	260,6	46	328,3	41	583,1	42	2.647,4	224	3.824,9
Sardegna	2	1,7	24	61,1	22	150,0	13	166,4	19	972,0	80	1.351,2
ITALIA	131	81,7	944	2.789,8	738	5.372,0	784	11.269,5	1.333	109.721,8	3.930	129.234,8

Segue Tav. 73 — Fallimenti chiusi secondo il valore della perdita subita dai creditori, per regione

B — NELL'INDUSTRIA E NEL COMMERCIO

Ammontare in milioni di lire

REGIONI	Fino a 1.000.000 lire		1.000.000 - 5.000.000		5.000.000 - 10.000.000		10.000.000 - 20.000.000		Oltre 20.000.000 lire		Totale	
	N	Ammontare della perdita	N	Ammontare della perdita	N	Ammontare della perdita	N	Ammontare della perdita	N	Ammontare della perdita	N	Ammontare della perdita
INDUSTRIA												
Piemonte	15	7,7	35	90,6	34	254,1	49	675,8	99	13.375,3	232	14.403,5
Valle d'Aosta	—	—	1	3,0	1	5,4	—	—	—	—	2	8,4
Lombardia	14	9,9	82	227,3	75	545,0	96	1.384,0	286	25.428,6	553	27.594,8
Trentino-Alto Adige	—	—	2	3,9	—	—	4	54,8	8	514,8	14	573,5
Bolzano-Bozen	—	—	*1*	*2,5*	—	—	*2*	*28,6*	*4*	*160,7*	*7*	*191,8*
Trento	—	—	*1*	*1,4*	—	—	*2*	*26,2*	*4*	*354,1*	*7*	*381,7*
Veneto	4	2,1	16	47,9	14	98,9	23	344,6	48	3.848,5	105	4.342,0
Friuli-Ven. Giulia	—	—	7	20,9	8	62,2	8	126,1	14	1.026,5	37	1.235,7
Liguria	1	1,0	11	28,9	12	81,2	14	202,6	22	2.171,9	60	2.485,5
Emilia-Romagna	2	0,9	17	59,6	21	152,4	29	434,4	56	4.372,6	125	5.019,8
Toscana	3	2,1	38	118,6	40	292,9	61	873,3	87	6.235,6	229	7.522,5
Umbria	—	—	—	—	1	9,0	4	63,8	3	228,2	8	301,0
Marche	—	—	3	8,8	10	68,0	11	156,4	20	1.487,8	44	1.721,0
Lazio	10	5,5	48	132,9	38	280,3	34	491,9	119	14.657,6	249	15.569,2
Abruzzi	1	0,4	7	17,4	3	21,4	6	91,6	6	270,3	23	401,1
Molise	—	—	—	—	1	8,3	—	—	—	—	1	8,3
Campania	4	2,5	15	37,3	10	76,8	13	194,6	33	3.513,5	75	3.825,2
Puglia	1	0,8	6	19,8	9	69,0	5	77,3	18	1.070,1	39	1.237,0
Basilicata	—	—	—	—	—	—	1	13,4	—	—	1	13,4
Calabria	—	—	4	15,4	1	7,2	2	23,5	5	466,4	12	512,5
Sicilia	7	4,1	27	82,6	20	143,4	17	239,2	17	1.639,2	88	2.108,5
Sardegna	—	—	6	18,4	7	49,3	6	90,3	9	587,3	30	745,3
ITALIA	**62**	**36,9**	**327**	**932,7**	**305**	**2.224,8**	**383**	**5.537,6**	**850**	**80.896,2**	**1.927**	**89.628,2**
COMMERCIO E SERVIZI VARI												
Piemonte	25	14,8	104	292,1	52	380,8	42	593,5	40	3.733,6	263	5.017,8
Valle d'Aosta	—	—	6	18,1	1	6,0	2	30,9	3	74,7	12	129,7
Lombardia	53	32,2	200	547,3	116	848,8	110	1.546,6	170	12.474,1	649	15.449,0
Trentino-Alto Adige	1	0,9	13	43,5	6	47,9	9	137,0	4	324,3	33	563,6
Bolzano-Bozen	*1*	*0,9*	*4*	*9,8*	*3*	*24,9*	*4*	*61,5*	*2*	*223,1*	*14*	*320,2*
Trento	—	—	*9*	*33,7*	*3*	*22,0*	*5*	*75,5*	*2*	*101,2*	*19*	*243,4*
Veneto	10	6,5	51	136,5	15	113,6	23	336,9	26	1.297,2	125	1.892,7
Friuli-Ven. Giulia	4	2,7	26	73,3	12	91,3	8	113,9	4	145,1	54	426,3
Liguria	23	13,7	60	181,7	39	262,9	28	423,6	44	2.195,3	194	3.077,2
Emilia-Romagna	11	7,0	64	173,1	49	350,0	38	539,2	55	2.905,9	217	3.975,2
Toscana	27	16,6	119	352,2	70	506,1	50	659,1	49	2.728,0	315	4.262,0
Umbria	2	1,5	9	24,1	6	54,3	2	35,7	6	227,7	27	343,3
Marche	3	2,0	23	63,8	9	59,8	9	125,4	6	334,9	50	585,9
Lazio	43	26,3	165	484,1	95	668,4	87	1.221,6	118	9.762,0	508	12.182,4
Abruzzi	5	2,6	22	48,3	11	67,3	9	150,3	6	519,5	53	788,0
Molise	1	0,4	1	4,9	1	5,9	1	13,5	1	29,9	5	54,6
Campania	68	34,4	186	495,0	93	662,7	69	1.028,6	72	3.683,8	488	5.904,5
Puglia	14	9,6	65	165,1	38	280,1	28	387,6	27	1.243,2	172	2.085,6
Basilicata	1	0,5	3	7,5	2	13,2	2	29,3	—	—	8	50,5
Calabria	2	1,0	14	34,1	15	101,1	10	147,7	6	599,2	47	883,1
Sicilia	41	21,4	174	465,5	50	349,4	36	509,9	35	1.425,8	336	2.772,0
Sardegna	6	3,2	32	87,4	19	130,8	11	139,0	12	427,3	80	787,7
ITALIA	**340**	**197,3**	**1.337**	**3.698,6**	**701**	**5.000,4**	**574**	**8.173,3**	**684**	**44.151,5**	**3.636**	**61.221,1**

CAP. 5 — STATISTICA NOTARILE

Tav. 74 — Atti notarili e convenzioni in essi contenute secondo la sede dei notai, per Archivio notarile e distretto di Corte di appello

ARCHIVI NOTARILI DISTRETTI DI CORTE DI APPELLO	Atti pubblici e autenticati		Convenzioni contenute negli atti						Totale delle convenzioni
			Stipulate nella sede del notaio			Stipulate fuori sede del notaio			
	Totale	Di cui stipulati in sede	Totale	Protesti	Vendite autoveic.	Totale	Protesti	Vendite autoveic.	
Alessandria	77.575	56.945	58.673	7.274	30.680	21.147	12.702	2.136	79.820
Asti	23.259	13.587	14.536	2	6.907	10.165	4	5.424	24.703
Biella	45.679	22.806	23.475	7.055	8.297	23.063	12.933	7.472	46.538
Casale Monferrato	15.185	13.216	13.788	3.321	5.371	2.182	419	456	15.970
Cuneo	86.656	69.527	71.951	9.467	35.780	18.816	4.338	4.663	90.767
Ivrea-Aosta	44.159	36.353	37.457	7.117	16.828	8.297	249	2.560	45.754
Novara-Vercelli	81.294	70.379	72.089	3.555	41.007	11.909	897	3.915	83.998
Torino	792.036	645.642	651.043	243.796	269.917	147.827	62.349	45.265	798.880
Verbania	30.473	28.108	28.990	5.762	12.458	2.642	436	313	31.632
TORINO	**1.196.316**	**956.563**	**972.004**	**287.359**	**427.245**	**246.058**	**94.327**	**72.424**	**1.218.062**
Como	80.095	70.099	72.104	5.119	41.470	10.953	746	3.119	83.057
Milano-Varese	1.286.342	1.077.618	1.083.523	460.913	465.442	312.387	177.045	62.334	1.395.910
Pavia	82.420	56.548	58.191	9.796	27.768	26.861	5.004	13.606	85.052
Sondrio	27.817	21.689	22.980	5.196	8.139	6.772	1.624	2.031	29.752
MILANO	**1.576.674**	**1.225.953**	**1.236.798**	**481 024**	**482.819**	**356.923**	**184.419**	**81.090**	**1.593.721**
Bergamo	148.764	116.419	116.979	37.379	49.806	34.215	20.262	2.104	153.194
Brescia	181.343	149.619	151.745	49.843	65.975	33.068	11.752	7.250	184.813
Cremona	45.064	38.196	38.639	5.148	19.562	6.987	2.028	2.654	45.625
Mantova	54.574	45.725	46.362	15.755	18.037	8.997	681	4.454	55.359
BRESCIA	**429.745**	**349.959**	**355.724**	**108.125**	**153.378**	**83.267**	**34.723**	**16.462**	**438.991**
Bolzano - *Bozen*	56.800	51.184	52.147	528	27.082	5.807	18	1.860	57.954
Trento	51.472	38.370	39.599	0	20.029	14.107	92	4.247	53.706
TRENTO	**108.272**	**89.554**	**91.746**	**528**	**47.111**	**19.914**	**110**	**6.207**	**111.660**
Belluno	20.965	18.803	20.213	321	10.435	2.491	470	277	22.704
Padova	146.107	125.721	127.610	42.388	47.780	21.187	9.210	5.709	148.797
Rovigo	20.846	17.869	18.573	2.143	8.219	3.105	11	702	21.478
Treviso	70.912	49.275	52.094	773	26.079	22.554	4.701	8.646	74.648
Venezia	66.655	44.985	46.374	12	21.006	22.016	—	12.322	68.390
Verona	145.485	98.256	100.164	45.953	29.211	48.003	13.052	23.210	148.167
Vicenza	89.205	69.709	71.889	18.452	29.560	20.518	7.483	4.673	92.407
VENEZIA	**560.175**	**424.617**	**436.737**	**110.041**	**172.280**	**139.874**	**35.277**	**55.533**	**576.611**
Gorizia	16.435	14.953	15.124	3	8.681	1.505	—	417	16.629
Trieste	68.549	68.493	68.545	14.543	29.775	56	—	1	68.601
Udine	69.644	56.571	58.520	7.861	26.434	14.099	5.160	1.774	72.619
Pordenone	41.086	19.795	20.644	1.935	8.486	22.076	9.931	5.157	42.720
TRIESTE	**195.714**	**159.792**	**162.833**	**24.342**	**73.376**	**37.736**	**15.091**	**7.349**	**200.569**
Genova	288.802	241.738	242.600	115.728	64.479	47.226	5.934	23.958	289.826
La Spezia-Massa	127.317	121.064	123.115	76.237	24.942	6.907	1.944	1.638	130.022
San Remo-Imperia	73.413	70.272	70.796	35.885	18.310	3.262	1.416	217	74.058
Savona	77.012	64.463	65.106	23.641	18.993	12.732	5.380	3.079	77.838
GENOVA	**566.544**	**497.537**	**501.617**	**251.491**	**126.724**	**70.127**	**14.674**	**28.892**	**571.744**
Bologna	211.481	192.593	195.221	56.053	87.127	19.294	8.813	5.567	214.515
Ferrara	64.356	48.692	50.040	14.260	18.914	16.091	9.406	2.832	66.131
Forlì	151.361	141.676	143.110	82.962	34.413	9.927	4.113	2.285	152.037
Modena	94.469	71.280	73.031	25.416	29.441	23.985	3.740	11.573	97.016
Parma	73.699	61.450	61.952	15.322	16.087	32.804	4.832	17.318	74.756
Piacenza	39.396	24.762	25.227	1.914	13.319	14.916	2.799	8.164	40.143
Ravenna	75.601	65.153	65.730	33.232	19.571	10.591	1.042	6.959	76.324
Reggio Emilia	59.109	42.860	43.702	9.513	23.677	17.118	4.296	5.458	60.820
BOLOGNA	**769.472**	**628.466**	**638.016**	**238.572**	**242.751**	**144.726**	**39.041**	**60.056**	**782.742**
Arezzo	66.504	54.103	55.237	22.104	19.688	12.620	7.646	1.859	67.857
Firenze-Pistoia	338.497	236.439	238.483	97.527	84.096	103.404	27.922	43.919	341.887
Grosseto	57.811	44.779	45.341	24.083	12.080	13.267	6.435	2.561	58.608
Livorno	63.922	61.355	62.075	9.177	33.657	2.649	22	1.093	64.724
Lucca	124.905	100.545	101.609	60.917	22.700	24.759	15.176	5.316	126.368
Pisa	119.299	101.420	102.263	73.282	15.654	18.067	6.977	6.399	120.330
Siena	52.761	37.412	38.281	12 778	10.181	15.507	3.495	7.445	53.788
FIRENZE	**823.699**	**636.053**	**643.289**	**299.878**	**198.046**	**190.283**	**67.673**	**68.592**	**833.572**
Perugia	145.932	131.901	133.343	90.377	24.131	14.135	6.076	5.303	147.478
Terni	47.760	34.943	36.191	11.788	13.514	13.152	10.652	502	49.343
PERUGIA	**193.692**	**166.844**	**169.534**	**102.165**	**37.645**	**27.287**	**16.728**	**5.805**	**196.821**
Ancona	116.504	116.026	117.646	69.474	26.005	497	35	56	118.343
Ascoli Piceno	81.230	65.810	66.758	46.778	11.151	16.344	3.102	6.279	83.102
Macerata	69.371	56.462	57.151	37.390	10.146	13.120	6.372	3.625	70.271
Pesaro	85.464	82.575	83.841	51.747	15.724	3.222	629	447	87.063
ANCONA	**352.569**	**320.873**	**325.596**	**205.389**	**63.026**	**33.183**	**10.138**	**10.407**	**358.779**

Segue Tav. 74 — Atti notarili e convenzioni in essi contenute secondo la sede dei notai, per Archivio notarile e distretto di Corte di appello

ARCHIVI NOTARILI DISTRETTI DI CORTE DI APPELLO	Atti pubblici e autenticati		Convenzioni contenute negli atti						Totale delle convenzioni
			Stipulate nella sede del notaio			Stipulate fuori sede del notaio			
	Totale	Di cui stipulati in sede	Totale	Protesti	Vendite autoveic.	Totale	Protesti	Vendite autoveic.	
Cassino	40.514	27.647	28.531	16.901	4.425	13.294	7.977	2.078	41.825
Frosinone	41.557	30.344	32.051	14.948	11.104	12.204	3.688	3.937	44.255
Latina	117.939	105.417	107.157	78.385	13.387	13.493	131	5.904	120.650
Rieti	11.049	8.340	9.120	313	3.060	3.050	222	1.177	12.170
Roma	1.421.829	1.325.816	1.330.405	849.548	272.768	97.416	49.689	21.223	1.427.821
Viterbo	40.191	33.229	35.089	11.026	12.460	7.227	4.873	647	42.286
ROMA	1.673.079	1.530.793	1.542.323	971.121	317.204	146.684	66.580	34.366	1.689.007
Chieti	28.417	25.419	26.401	15.935	4.002	3.364	157	978	29.765
Lanciano	26.032	21.437	22.360	8.791	6.679	5.158	1.845	465	27.518
L'Aquila	20.492	17.109	17.793	7.772	4.595	3.570	1.832	404	21.363
Sulmona	44.375	39.241	40.012	29.904	3.118	5.511	402	2.308	45.523
Teramo-Pescara	165.821	100.048	101.231	65.556	10.788	66.876	47.998	6.213	168.107
L'AQUILA	285.137	203.254	207.797	127.958	37.182	84.479	52.234	12.868	292.276
CAMPOBASSO (sez.)	60.946	57.620	58.651	36.359	8.895	4.072	19	448	62.723
Avellino	52.108	41.047	42.043	24.235	9.443	12.095	5.650	1.100	54.138
Benevento	66.551	37.206	38.693	17.895	9.475	30.854	17.996	1.105	69.547
Napoli	1.161.313	1.023.762	1.036.334	805.830	125.524	138.817	94.731	21.320	1.175.151
Caserta-S. M. Capua Vetere	170.823	117.997	120.006	81.629	22.239	54.812	35.054	7.249	174.818
NAPOLI	1.450.795	1.220.012	1.237.076	929.589	166.681	236.578	153.431	30.774	1.473.654
SALERNO (sez.)	315.226	278.795	281.259	241.602	22.170	40.668	8.218	12.008	321.927
Bari	355.374	249.936	252.970	177.512	38.028	106.625	73.721	14.875	359.595
Foggia	180.062	138.279	139.227	103.385	16.646	42.069	28.365	6.213	181.296
Lucera	28.981	19.409	20.386	14.413	1.429	9.790	5.806	756	30.176
Trani	126.911	125.729	127.920	90.840	13.710	1.194	1	56	129.114
BARI	691.328	533.353	540.503	386.152	69.813	159.678	107.893	21.900	700.181
Lecce-Brindisi	288.514	214.286	218.987	149.938	30.635	79.732	50.328	8.213	298.719
Taranto	214.877	198.728	201.296	156.336	22.022	16.859	11.349	1.028	218.155
LECCE	503.391	413.014	420.283	306.274	52.657	96.591	61.677	9.241	516.874
Lagonegro	28.166	19.847	20.454	11.680	2.921	8.862	1.344	1.022	29.316
Matera	29.217	26.415	27.317	12.311	6.229	3.023	91	259	30.340
Melfi	16.031	14.486	14.742	10.351	748	1.664	240	108	16.406
Potenza	38.638	30.912	31.392	19.606	5.416	8.102	108	2.967	39.494
POTENZA	112.052	91.560	93.905	53.948	15.314	21.691	1.783	4.356	115.556
Catanzaro	75.876	45.680	46.380	28.204	9.059	30.815	20.395	4.058	77.197
Cosenza	125.605	94.577	96.244	64.096	16.547	32.252	13.570	9.353	128.496
Locri	13.221	8.757	9.054	4.553	2.109	4.870	1.227	805	13.924
Lamezia Terme	33.373	26.536	26.971	19.869	2.782	6.947	5.207	406	33.918
Palmi	20.443	18.525	19.703	9.124	3.471	2.029	13	537	21.732
Vibo Valentia	26.851	11.632	12.226	3.766	4.375	15.543	11.242	2.025	27.769
CATANZARO	295.369	205.702	210.580	129.609	38.323	92.456	51.634	16.180	303.036
REGGIO CALABRIA (sez.)	111.903	85.556	86.216	58.510	17.568	26.578	22.499	2.012	112.794
Agrigento	103.738	92.509	94.319	64.750	11.774	11.804	6.052	967	106.123
Palermo	489.157	457.111	458.936	352.146	55.663	32.591	18.358	4.565	491.427
Sciacca	31.372	27.416	28.101	19.996	3.331	4.351	558	1.026	32.452
Termini Imerese	30.116	24.615	25.979	14.223	4.102	5.879	1.942	519	30.958
Trapani	175.665	155.054	158.609	125.351	11.839	20.976	9.764	6.360	179.485
PALERMO	830.048	756.705	764.844	576.465	86.709	75.601	36.684	13.437	840.445
MESSINA	90.121	59.471	62.267	20.085	14.907	31.522	9.399	11.463	93.789
Caltanissetta	101.571	94.071	95.142	75.315	8.473	7.819	4.340	634	102.961
Enna	32.782	28.223	28.908	19.048	3.998	4.807	2.729	319	33.715
Nicosia	9.631	8.567	9.000	4.321	1.030	1.171	663	24	10.171
CALTANISSETTA	143.984	130.861	133.050	98.684	13.501	13.797	7.732	977	146.847
Caltagirone	32.987	27.178	27.556	20.277	2.334	6.208	—	1.514	33.764
Catania	408.097	353.690	356.292	252.928	57.714	55.186	41.597	4.543	411.479
Ragusa-Modica	94.873	88.900	90.344	64.353	10.807	6.068	571	3.167	96.412
Siracusa	168.752	159.012	160.387	127.319	16.804	9.920	4.713	2.400	170.307
CATANIA	704.709	628.780	634.579	464.877	87.659	77.382	46.881	11.624	711.961
Cagliari	242.973	192.079	194.291	144.536	24.364	52.255	22.736	17.096	246.546
Oristano	16.756	12.064	13.639	3.939	3.680	5.498	5	3.584	19.137
Sassari-Nuoro	145.862	136.535	137.276	94.683	20.720	9.563	3.992	1.764	146.839
CAGLIARI	405.591	340.678	345.206	243.158	48.764	67.316	26.733	22.444	412.522
ITALIA	14.446.551	11.992.365	12.152.433	6.753.305	3.021.748	2.524.431	1.165.598	616.415	14.676.864

Tav. 75 — Atti e convenzioni notarili, esclusi i protesti, secondo la sede dei notai, per regione

REGIONI	Atti			Convenzioni		
	Capoluoghi di provincia	Altri comuni	Totale	Capoluoghi di provincia	Altri comuni	Totale
A — TOTALE						
Piemonte	456.485	341.812	798.297	443.454	355.250	798.704
Valle d'Aosta	10.209	6.124	16.333	10.660	7.012	17.672
Lombardia	828.021	370.097	1.198.128	837.673	386.748	1.224.421
Trentino-Alto Adige	63.927	43.707	107.634	65.019	46.003	111.022
Bolzano-Bozen	*36.682*	*20.150*	*56.262*	*38.548*	*20.868*	*57.416*
Trento	*27.245*	*23.557*	*51.372*	*26.471*	*25.135*	*53.606*
Veneto	209.672	204.995	414.667	218.179	213.114	431.293
Friuli-Venezia Giulia	107.425	49.858	156.281	109.987	52.149	161.136
Liguria	173.475	104.849	278.324	175.920	106.472	282.392
Emilia-Romagna	283.443	208.411	491.859	289.563	215.566	505.129
Toscana	257.673	220.530	478.203	261.747	227.461	489.208
Umbria	35.083	39.716	74.799	36.040	41.888	77.928
Marche	63.044	73.998	137.042	65.247	78.005	143.252
Lazio	495.245	139.925	635.170	500.765	130.309	631.074
Abruzzi	44.289	60.656	104.945	46.504	65.580	112.084
Molise	12.606	11.962	24.568	13.040	13.305	26.345
Campania	205.147	236.333	441.480	217.331	254.374	471.705
Puglia	118.991	213.732	332.723	122.305	232.754	355.059
Basilicata	17.727	30.503	48.230	18.404	32.689	51.093
Calabria	48.734	96.286	145.020	49.771	103.807	153.578
Sicilia	251.548	256.507	508.055	258.103	274.132	532.235
Sardegna	72.955	62.748	135.703	75.431	67.200	142.631
ITALIA	3.755.914	2.771.734	6.527.648	3.834.143	2.923.818	6.757.961
B — STIPULATI NELLA SEDE DEL NOTAIO						
Piemonte	450.371	206.375	656.746	451.149	220.445	671.594
Valle d'Aosta	10.140	2.318	12.458	10.572	2.479	13.051
Lombardia	788.347	198.416	986.763	796.039	207.334	1.003.373
Trentino-Alto Adige	58.859	30.167	89.026	60.700	31.518	91.218
Bolzano-Bozen	*36.403*	*15.241*	*50.664*	*38.848*	*16.784*	*55.632*
Trento	*22.456*	*14.906*	*38.362*	*22.852*	*14.734*	*37.586*
Veneto	190.878	123.698	314.576	198.131	128.565	326.696
Friuli-Venezia Giulia	104.152	34.298	138.450	105.291	33.200	138.491
Liguria	158.252	67.916	226.168	160.233	69.172	229.405
Emilia-Romagna	277.361	112.533	389.894	282.942	116.502	399.444
Toscana	208.547	147.506	356.053	251.497	112.635	364.132
Umbria	34.714	29.965	64.679	35.624	31.745	67.369
Marche	62.169	53.315	115.484	64.264	55.943	120.207
Lazio	491.316	68.207	559.523	496.277	74.761	571.038
Abruzzi	43.377	32.919	76.296	44.171	35.668	79.839
Molise	12.100	9.161	21.261	12.432	9.860	22.292
Campania	196.512	136.519	333.031	207.801	145.099	352.900
Puglia	110.929	143.012	253.941	112.976	155.384	268.360
Basilicata	15.864	16.482	32.346	16.448	17.917	34.365
Calabria	47.329	55.810	103.139	48.247	60.430	108.677
Sicilia	238.648	177.058	415.706	244.117	190.512	434.629
Sardegna	69.406	28.114	97.520	71.512	30.536	102.048
ITALIA	3.568.271	1.670.789	5.239.060	3.669.423	1.729.705	5.399.128

Tav. 76 — Specie delle convenzioni contenute negli atti notarili, per regione

	SPECIE DELLE CONVENZIONI	REGIONI																				ITALIA	
		Piemonte	Valle d'Aosta	Lombardia	Trentino-Alto Adige: Bolzano-Bozen	Trentino-Alto Adige: Trento	Trentino-Alto Adige: Totale	Veneto	Friuli-Ven. Giulia	Liguria	Emilia Romagna	Toscana	Umbria	Marche	Lazio	Abruzzi	Molise	Campania	Puglia	Basilicata	Calabria	Sicilia	Sardegna	Totale	Nei capoluoghi di provincia (a)
1	RICONOSCIMENTO DI FIGLI	53	1	139	2	8	10	34	26	30	30	24	—	14	47	4	3	38	24	3	25	85	8	598	339
2	TESTAMENTI	1.656	33	1.419	180	135	315	1.966	960	1.592	1.231	1.065	302	482	1.721	1.340	513	3.202	5.005	512	1.293	7.292	1.334	33.233	9.404
2.1	Testamenti pubblici	1.619	33	1.395	175	134	309	1.952	930	715	1.165	996	293	473	1.632	1.319	509	3.101	4.949	504	1.235	7.169	1.312	31.551	8.476
2.2	Ricezioni di testamenti segreti	8	—	7	1	—	1	4	4	17	2	16	7	—	19	3	—	6	2	2	7	37	4	142	66
2.3	Verbali di deposito di testamenti olografi	19	—	43	—	1	1	5	17	658	54	47	25	5	52	4	2	75	32	2	43	32	7	1.325	781
2.4	Revocazioni totali o parziali di testamenti	4	—	5	4	—	4	5	5	2	9	4	—	2	3	2	2	13	18	3	3	37	5	126	40
2.5	Verbali di restituzione di testamenti olografi o segreti	6	—	9	—	—	—	3	4	—	1	2	1	2	16	12	—	7	4	1	—	12	1	81	41
3	SUCCESSIONI	8.896	388	8.228	510	1.399	1.909	3.352	1.924	1.350	3.288	2.947	966	864	2.730	1.225	367	3.971	4.008	479	1.663	5.551	1.652	55.758	18.674
3.1	Verbali di richiesta per testamenti pubblici, di apertura per testamenti segreti e di pubblicazione per testamenti olografi	5.366	166	5.157	240	775	1.015	2.640	1.361	831	2.127	1.852	315	614	2.013	939	356	2.107	2.354	320	891	4.095	855	35.340	12.602
3.2	Verbali e atti relativi ad accettazioni di eredità col beneficio di inventario	519	7	1.034	14	2	21	237	81	123	267	317	6	50	183	19	7	225	124	5	13	134	81	2.453	1.681
3.3	Divisioni dell'asse ereditario	3.011	215	2.043	256	617	873	505	462	396	894	778	645	200	534	257	23	1.639	1.530	154	759	1.322	716	16.965	4.391
4	COSTITUZIONI DI SERVITÙ	8.771	261	7.378	408	207	615	4.501	2.075	4.598	3.149	2.348	446	2.065	2.893	914	575	14.620	12.942	8.884	4.467	4.092	623	86.217	23.961
5	COMUNIONI DI BENI	1.306	3	2.133	147	66	213	2.588	822	801	981	1.425	65	781	2.538	1.030	271	1.249	1.024	311	344	2.205	33	20.123	6.266
5.1	Costituzioni, modificazioni e proroghe	269	1	113	—	1	1	200	53	69	89	25	2	4	44	48	1	65	61	10	9	38	1	1.103	521
5.2	Divisioni tra i partecipanti	1.037	2	2.020	147	65	212	2.388	769	732	892	1.400	63	777	2.494	982	270	1.184	963	301	335	2.167	32	19.020	5.745
6	CONTRATTI AGRARI	12	4	8	—	—	—	3	1	5	12	1	27	—	5	—	—	7	4	3	8	41	1	142	59
6.1	Colonia e simili	5	—	1	—	—	—	—	—	—	7	1	22	—	2	—	—	4	2	—	1	15	—	60	28
6.2	Compartecipazione	7	4	6	—	—	—	1	—	5	5	—	3	—	3	—	—	3	2	3	6	25	1	74	30
6.3	Soccida (semplice, parziaria e con conferimento di pascolo)	—	—	1	—	—	—	2	1	—	—	—	2	—	—	—	—	—	—	—	1	1	—	8	1
7	MANDATI E PROCURE	124.784	1.918	165.641	9.775	8.361	18.136	62.860	24.322	50.050	67.243	73.755	9.865	18.746	123.466	17.630	4.057	65.546	51.675	6.408	22.632	76.763	18.676	1.008.173	579.317
7.1	Generali	3.804	56	4.769	129	122	251	1.674	933	972	1.458	1.757	197	596	3.234	838	497	3.105	4.277	613	1.269	7.567	759	38.896	17.208
7.2	Speciali	120.980	1.862	160.872	9.646	8.239	17.885	60.986	23.389	49.078	65.785	71.998	9.668	18.150	120.232	16.792	3.560	62.441	47.398	5.795	21.363	69.196	17.887	965.277	562.109
8	ATTI DI NOTORIETÀ	5.513	129	5.450	50	101	151	1.761	1.602	1.896	2.323	1.663	203	581	3.131	553	215	2.690	1.098	203	425	1.353	457	31.437	15.612
9	DEPOSITI	766	—	1.723	50	2	52	66	57	939	369	470	18	41	269	93	141	722	35	22	99	661	107	6.650	3.497
10	COMODATI	36	—	74	28	1	29	19	10	25	22	23	1	16	295	6	3	93	35	3	19	156	7	872	527
11	COSTITUZIONI DI ASSOCIAZIONI	167	9	266	21	33	54	137	212	66	131	94	2	42	321	69	4	128	49	7	47	311	33	2.169	1.116
12	COSTITUZIONI DI FONDAZIONI	19	21	44	—	—	—	11	1	3	16	8	—	2	101	9	2	8	7	1	2	10	—	265	171
13	ASSOCIAZIONI IN PARTECIPAZIONE	19	—	35	—	1	1	29	9	11	8	7	4	4	18	10	—	13	26	1	6	30	14	245	108
14	SOCIETÀ	5.774	64	12.369	491	336	827	2.768	884	1.221	3.598	2.085	353	782	5.338	411	67	1.835	734	163	303	1.468	600	41.644	24.591
14.1	Costituzioni	2.972	24	5.150	224	160	384	1.245	434	822	1.562	1.310	259	431	4.220	331	54	1.199	650	161	279	1.066	438	22.585	12.934
	a) *Società semplici*	*1.113*	*1*	*151*	*26*	*10*	*36*	*31*	*27*	*86*	*48*	*61*	*30*	*63*	*103*	*23*	*4*	*42*	*18*	*40*	*53*	*62*	*14*	*1.972*	*1.016*
	b) *Società in nome collettivo*	*527*	*5*	*655*	*20*	*31*	*51*	*256*	*155*	*167*	*372*	*302*	*67*	*70*	*65*	*52*	*8*	*151*	*36*	*6*	*6*	*93*	*24*	*3.178*	*1.506*
	c) *Società in accomandita semplice*	*485*	*11*	*1.077*	*22*	*24*	*46*	*210*	*62*	*162*	*235*	*196*	*14*	*30*	*196*	*21*	*1*	*61*	*30*	*2*	*7*	*30*	*14*	*2.883*	*1.505*
	d) *Società in accomandita per azioni*	*21*	—	*66*	—	—	—	*25*	*9*	*6*	*21*	*5*	*5*	*4*	*15*	*4*	—	*7*	*10*	*4*	—	*26*	*3*	*283*	*118*
	e) *Società per azioni*	*287*	*3*	*744*	*44*	*45*	*89*	*302*	*71*	*113*	*178*	*104*	*9*	*22*	*347*	*41*	*5*	*82*	*43*	*1*	*9*	*215*	*108*	*2.372*	*1.605*
	f) *Società a responsabilità limitata*	*875*	*4*	*1.575*	*55*	*27*	*82*	*281*	*73*	*226*	*430*	*407*	*105*	*138*	*2.698*	*95*	*10*	*546*	*221*	*61*	*61*	*374*	*127*	*8.168*	*5.054*
	g) *Società cooperative a responsabilità limitata*	*197*	*1*	*308*	*52*	*21*	*73*	*185*	*46*	*62*	*242*	*216*	*22*	*94*	*759*	*86*	*24*	*296*	*243*	*49*	*156*	*529*	*137*	*3.646*	*1.800*
	h) *Società cooperative a responsabilità illimitata*	*15*	—	*68*	*4*	*2*	*6*	*33*	*2*	*6*	*41*	*29*	*13*	*4*	*33*	*6*	*2*	*30*	*49*	*6*	*4*	*48*	*12*	*412*	*198*
	i) *Società mutue assicuratrici*	*2*	—	*6*	*1*	—	*1*	*2*	—	*2*	*1*	—	—	—	*4*	*2*	—	*3*	—	—	*3*	*3*	—	*30*	*16*
14.2	Modificazioni e proroghe	2.232	29	6.934	235	149	384	1.225	368	299	1.536	578	83	288	953	64	11	563	68	—	20	398	145	14.738	9.158
14.3	Trasformazioni e fusioni	570	11	1.685	32	27	59	298	82	100	500	147	11	63	165	16	2	73	16	2	4	50	17	3.921	2.499
15	PROCESSI VERBALI DI INVENTARIO	1.004	12	1.702	1	14	15	233	110	139	161	120	32	39	34	23	2	868	126	27	40	425	69	5.181	2.987
16	PROCESSI VERBALI DI DIVISIONE E DI VENDITA VOLONTARIA E GIUDIZIARIA	55	—	46	1	2	3	16	11	115	37	3	—	3	10	20	—	77	87	3	92	227	7	812	266
17	PROCESSI VERBALI DI RIMOZIONE DI SIGILLI	54	—	308	—	—	—	513	3	58	3	2	—	1.121	7	35		20	—	4	13	12	1	2.154	108

(a) I dati si riferiscono all'attività dei notai aventi sede nei Comuni capoluoghi.

Segue Tav. 76 — Specie delle convenzioni contenute negli atti notarili, per regione

		SPECIE DELLE CONVENZIONI	Piemonte	Valle d'Aosta	Lombardia	Trentino-Alto Adige: Bolzano-Bozen	Trentino-Alto Adige: Trento	Trentino-Alto Adige: Totale	Veneto	Friuli-Ven. Giulia	Liguria	Emilia Romagna	Toscana
18		VENDITE DI AUTOVEICOLI	490.264	9.405	733.749	28.942	24.376	53.318	227.813	80.725	143.415	302.807	278.839
19		PROTESTI LEVATI	381.686	—	808.291	538	100	638	145.318	39.433	210.595	277.613	423.121
20		DONAZIONI	2.162	106	2.079	130	230	360	1.517	764	558	703	1.213
	a)	fino a lire 500.000	1.013	67	965	56	124	180	718	382	289	310	719
	b)	da lire 500.001 a 750.000	177	9	168	11	25	36	171	67	28	42	75
	c)	da lire 750.001 a 1.000.000	226	9	241	16	23	39	169	69	56	72	100
	d)	da lire 1.000.001 a 5.000.000	580	17	525	40	43	83	396	221	146	198	262
	e)	oltre lire 5.000.000	166	4	180	7	5	12	63	25	39	81	57
21		ENFITEUSI	—	—	16	—	—	—	3	—	27	5	38
22		VENDITE DI MOBILI E DI FRUTTI PENDENTI	93	—	244	2	8	10	153	22	63	63	45
23		VENDITE DI AZIENDE	325	—	473	95	74	169	809	278	447	258	293
	a)	Agricole	4	—	11	2	—	2	18	3	37	22	16
	b)	Artigiane, commerciali e industriali	321	—	462	93	74	167	791	275	410	236	277
24		VENDITE DI AEROMOBILI	14	—	93	2	—	2	13	—	8	11	7
25		VENDITE DI NATANTI	178	—	1.145	11	12	23	1.072	570	1.317	544	688
26		VENDITE DI MACCHINE UTENSILI	360	—	1.532	14	2	16	164	67	79	283	174
27		VENDITE DI IMMOBILI	94.966	3.842	132.877	6.692	10.515	17.207	72.990	25.796	37.729	62.321	60.804
27.1		Fabbricati	46.984	1.287	80.268	2.722	3.036	5.758	24.191	9.749	28.791	33.358	36.587
	a)	*fino a lire 500.000*	7.534	309	12.100	881	1.079	1.440	4.051	1.881	3.664	3.515	6.312
	b)	*da lire 500.001 a 750.000*	1.627	51	2.750	69	137	206	1.384	282	606	940	1.267
	c)	*da lire 750.001 a 1.000.000*	2.215	41	4.391	98	179	277	1.677	361	1.040	1.186	3.103
	d)	*da lire 1.000.001 a 5.000.000*	21.526	409	32.994	1.162	1.124	2.286	11.914	4.788	16.065	16.608	14.833
	e)	*da lire 5.000.001 a 10.000.000*	10.238	401	15.676	765	424	1.189	3.734	2.495	5.026	8.634	9.497
	f)	*da lire 10.000.001 a 25.000.000*	3.292	91	5.158	226	76	302	1.208	549	1.518	2.221	2.266
	g)	*da lire 25.000.001 a 50.000.000*	393	4	796	34	9	43	185	43	175	272	219
	h)	*oltre lire 50.000.000*	159	1	404	7	8	15	58	37	68	82	90
27.2		Terreni	38.633	1.972	47.072	3.149	6.069	9.218	38.709	13.313	7.727	23.856	21.645
	a)	*fino a lire 500.000*	26.980	1.286	26.240	1.839	4.681	6.520	20.944	8.281	5.428	9.807	13.122
	b)	*da lire 500.001 a 750.000*	2.895	137	4.179	191	314	505	4.475	1.330	887	2.151	1.571
	c)	*da lire 750.001 a 1.000.000*	2.374	98	4.070	220	287	507	3.662	975	398	2.276	1.651
	d)	*da lire 1.000.001 a 5.000.000*	4.967	359	9.568	602	605	1.207	7.732	2.234	1.028	7.268	3.989
	e)	*da lire 5.000.001 a 10.000.000*	889	65	1.629	156	112	268	1.149	391	256	1.435	817
	f)	*da lire 10.000.001 a 25.000.000*	484	27	902	94	58	152	549	134	168	647	376
	g)	*da lire 25.000.001 a 50.000.000*	139	6	303	33	11	44	139	42	37	189	80
	h)	*oltre lire 50.000.000*	65	3	241	14	1	15	59	26	25	98	36
27.3		Fabbricati con terreni	9.349	583	5.537	821	1.410	2.231	10.090	2.734	1.254	5.107	2.572
	a)	*fino a lire 500.000*	4.016	337	1.919	165	685	850	3.534	884	424	1.063	751
	b)	*da lire 500.001 a 750.000*	705	34	357	42	143	185	1.067	230	69	348	181
	c)	*da lire 750.001 a 1.000.000*	743	40	481	60	116	176	1.147	270	64	406	258
	d)	*da lire 1.000.001 a 5.000.000*	2.783	105	1.743	296	322	618	3.288	1.041	435	1.777	915
	e)	*da lire 5.000.001 a 10.000.000*	608	40	496	119	93	212	646	165	154	686	274
	f)	*da lire 10.000.001 a 25.000.000*	320	20	322	76	39	115	361	99	79	563	129
	g)	*da lire 25.000.001 a 50.000.000*	102	5	124	20	10	30	107	23	17	175	59
	h)	*oltre lire 50.000.000*	72	2	95	43	2	45	40	20	9	59	31
28		PERMUTE	1.660	118	1.849	716	341	1.057	1.418	397	850	916	724
39		APPALTI	94	1	39	10	2	12	61	36	18	63	216
30		FIDEIUSSIONI	1.608	2	1.228	8	4	12	881	114	373	301	313
31		ANTICRESI	—	—	1	—	—	—	23	—	—	3	1

		SPECIE DELLE CONVENZIONI	Umbria	Marche	Lazio	Abruzzi	Molise	Campania	Puglia	Basilicata	Calabria	Sicilia	Sardegna	ITALIA: Totale	ITALIA: Nei capoluoghi di provincia (a)
18		VENDITE DI AUTOVEICOLI	43.450	73.433	351.533	49.550	9.343	234.567	153.611	16.773	74.083	240.277	71.208	3.638.163	2.308.213
19		PROTESTI LEVATI	118.893	215.527	1.037.701	180.192	36.378	1.342.528	861.996	46.043	262.252	1.260.807	269.891	7.918.903	4.424.175
20		DONAZIONI	661	452	6.559	2.572	880	11.167	11.973	2.232	5.893	12.270	1.556	65.677	13.132
	a)	fino a lire 500.000	382	196	5.039	1.674	638	7.808	8.488	1.807	4.785	9.176	1.042	45.688	7.665
	b)	da lire 500.001 a 750.000	58	51	322	243	89	947	997	164	300	837	177	4.958	975
	c)	da lire 750.001 a 1.000.000	94	53	398	228	74	994	1.045	120	433	954	182	5.556	1.267
	d)	da lire 1.000.001 a 5.000.000	107	131	609	385	74	1.239	1.312	137	343	1.112	139	8.016	2.442
	e)	oltre lire 5.000.000	20	21	191	42	5	179	131	4	32	191	16	1.459	783
21		ENFITEUSI	7	2	233	16	—	81	17	1	3	243	1	693	389
22		VENDITE DI MOBILI E DI FRUTTI PENDENTI	16	76	168	52	4	113	129	9	53	313	60	1.686	821
23		VENDITE DI AZIENDE	24	225	176	380	78	847	366	48	360	940	277	6.773	3.181
	a)	Agricole	1	2	14	2	—	15	7	1	—	9	—	164	98
	b)	Artigiane, commerciali e industriali	23	223	162	378	78	832	359	47	360	931	277	6.609	3.083
24		VENDITE DI AEROMOBILI	1	11	22	—	—	6	1	—	—	13	17	219	151
25		VENDITE DI NATANTI	16	407	831	167	7	956	562	—	262	1.446	397	10.588	5.289
26		VENDITE DI MACCHINE UTENSILI	5	23	230	37	—	130	81	4	27	82	100	3.394	1.875
27		VENDITE DI IMMOBILI	14.092	24.125	80.989	24.758	7.866	67.679	75.096	10.455	29.836	113.870	24.868	982.166	357.473
27.1		Fabbricati	5.425	12.982	49.099	10.291	2.522	40.567	34.300	4.597	13.015	52.584	8.836	501.151	229.000
	a)	*fino a lire 500.000*	1.749	1.911	7.893	3.127	1.166	8.687	8.668	2.192	6.687	19.786	2.287	104.092	23.181
	b)	*da lire 500.001 a 750.000*	293	478	995	346	160	1.459	1.763	314	593	2.646	606	18.676	6.345
	c)	*da lire 750.001 a 1.000.000*	323	650	1.642	480	198	2.088	2.672	462	918	4.453	1.193	28.260	10.610
	d)	*da lire 1.000.001 a 5.000.000*	2.013	6.740	19.163	3.316	783	17.113	13.246	1.193	3.019	13.334	2.647	209.857	96.982
	e)	*da lire 5.000.001 a 10.000.000*	877	2.614	13.143	2.433	178	8.852	6.189	399	1.389	8.716	1.726	103.907	61.199
	f)	*da lire 10.000.001 a 25.000.000*	148	603	5.302	521	37	2.145	1.736	38	377	3.362	490	31.313	22.178
	g)	*da lire 25.000.001 a 50.000.000*	18	54	709	47	1	240	192	2	25	243	96	3.687	2.598
	h)	*oltre lire 50.000.000*	4	27	262	16	—	83	40	2	7	65	12	1.431	1.097
27.2		Terreni	6.767	9.464	29.503	12.582	4.817	24.850	40.329	5.600	16.281	59.072	15.705	427.115	114.130
	a)	*fino a lire 500.000*	4.675	5.082	20.481	8.697	3.958	16.654	29.331	4.541	12.740	44.610	10.895	280.138	86.270
	b)	*da lire 500.001 a 750.000*	376	760	1.683	799	220	1.912	2.913	287	878	3.677	1.284	32.559	3.643
	c)	*da lire 750.001 a 1.000.000*	475	719	1.818	768	180	1.902	2.598	240	807	3.369	1.140	30.068	8.011
	d)	*da lire 1.000.001 a 5.000.000*	834	2.198	3.789	1.784	370	3.363	4.204	386	1.377	5.572	1.667	63.821	21.283
	e)	*da lire 5.000.001 a 10.000.000*	139	494	858	824	47	575	664	90	209	795	435	11.333	4.724
	f)	*da lire 10.000.001 a 25.000.000*	61	215	572	183	33	320	441	48	109	601	185	6.122	2.818
	g)	*da lire 25.000.001 a 50.000.000*	13	47	284	36	6	78	126	6	41	378	55	1.882	1.027
	h)	*oltre lire 50.000.000*	4	9	224	16	3	46	72	2	24	175	55	1.190	810
27.3		Fabbricati con terreni	1.900	1.679	2.387	1.885	527	2.262	467	259	540	2.214	327	53.900	14.343
	a)	*fino a lire 500.000*	851	474	1.187	934	265	1.164	210	105	358	1.218	183	20.770	4.587
	b)	*da lire 500.001 a 750.000*	165	118	111	128	50	197	35	19	99	179	27	4.246	1.090
	c)	*da lire 750.001 a 1.000.000*	200	125	167	165	47	235	42	25	45	193	53	4.835	1.326
	d)	*da lire 1.000.001 a 5.000.000*	463	698	644	473	123	610	110	39	86	465	61	16.277	4.480
	e)	*da lire 5.000.001 a 10.000.000*	121	162	192	104	28	85	23	9	17	88	18	4.036	1.301
	f)	*da lire 10.000.001 a 25.000.000*	69	75	119	60	8	48	27	—	6	35	5	2.463	986
	g)	*da lire 25.000.001 a 50.000.000*	23	22	41	13	2	18	25	1	3	19	3	802	370
	h)	*oltre lire 50.000.000*	5	5	26	8	1	17	6	—	1	18	3	491	273
28		PERMUTE	249	365	1.188	561	77	775	576	99	222	838	413	14.352	5.863
39		APPALTI	33	134	66	73	44	248	163	18	95	419	178	2.011	961
30		FIDEIUSSIONI	132	303	1.005	106	5	570	402	33	400	388	245	8.421	5.761
31		ANTICRESI	5	1	1	—	—	2	—	—	—	12	3	52	36

(a) I dati si riferiscono all'attività dei notai aventi sede nei Comuni capoluoghi.

Segue Tav. 76 — Specie delle convenzioni contenute negli atti notarili, per regione

	SPECIE DELLE CONVENZIONI	REGIONI																						ITALIA	
		Piemonte	Valle d'Aosta	Lombardia	Trentino-Alto Adige: Bolzano-Bozen	Trentino-Alto Adige: Trento	Trentino-Alto Adige: Totale	Veneto	Friuli-Ven. Giulia	Liguria	Emilia Romagna	Toscana	Umbria	Marche	Lazio	Abruzzi	Molise	Campania	Puglia	Basilicata	Calabria	Sicilia	Sardegna	Totale	Nei capoluoghi di provincia (a)
32	LOCAZIONI	360	16	550	26	43	69	141	249	123	142	89	33	51	444	18	2	166	46	12	37	143	77	2.768	1.787
32.1	Fabbricati	294	16	376	18	14	32	83	220	114	66	40	10	13	330	4	2	120	33	6	19	65	45	1.868	1.294
32.2	Aziende	66	—	174	8	29	37	58	29	9	76	49	23	38	114	14	—	46	13	6	18	78	32	900	493
a)	*Agricole*	35	—	114	—	8	8	28	23	4	65	27	18	29	68	11	—	8	5	6	10	45	23	533	295
b)	*Artigiane, commerciali e industriali*	31	—	60	8	21	29	30	6	5	8	22	5	9	46	3	—	38	5	—	8	33	9	367	198
33	MUTUI	10.017	327	13.298	1.489	1.622	3.111	7.034	3.708	5.184	12.854	10.279	2.258	5.267	11.223	2.216	356	2.775	2.632	221	778	6.677	2.153	102.285	55.767
33.1	Con costituzione di ipoteca	9.740	317	13.086	1.489	1.613	3.102	6.919	3.424	4.633	12.671	10.222	2.174	5.206	10.398	2.174	288	2.464	2.555	212	748	6.338	1.932	98.603	53.319
a)	*fino a lire 500.000*	6	—	5	3	11	14	6	13	3	10	15	5	4	20	2	5	17	12	3	2	6	—	150	71
b)	*da lire 500.001 a 750.000*	20	—	13	3	20	23	4	2	7	19	14	1	3	23	—	10	11	11	1	2	24	27	213	129
c)	*da lire 750.001 a 1.000.000*	46	—	54	16	160	176	53	22	16	99	55	1	11	62	5	6	23	27	—	5	28	54	573	283
d)	*da lire 1.000.001 a 5.000.000*	2.629	37	3.417	432	406	838	2.008	1.210	1.196	4.696	3.251	613	2.039	1.632	700	96	406	775	59	106	1.341	401	27.878	10.254
e)	*da lire 5.000.001 a 10.000.000*	3.039	158	3.769	454	503	957	2.501	1.258	1.806	4.394	3.347	855	1.816	2.188	822	87	519	845	76	184	1.906	711	30.664	18.551
f)	*da lire 10.000.001 a 25.000.000*	2.082	85	2.653	374	285	659	1.357	561	1.095	2.015	2.022	451	875	3.102	321	47	431	434	49	193	1.839	374	20.802	11.007
g)	*da lire 25.000.001 a 50.000.000*	829	23	1.046	120	131	251	430	127	138	699	641	147	302	1.366	94	19	247	137	6	90	515	103	7.181	4.825
h)	*oltre lire 50.000.000*	1.089	20	2.329	81	97	178	547	228	672	688	587	131	266	2.136	134	18	808	518	19	186	669	267	13.300	7.709
33.2	Senza costituzione di ipoteca	277	10	212	—	9	9	115	284	468	183	57	84	61	825	42	68	311	77	9	30	339	221	3.682	2.448
a)	*fino a lire 500.000*	3	—	—	—	—	—	7	3	2	—	—	—	—	3	1	—	2	—	—	1	5	1	32	18
b)	*da lire 500.001 a 750.000*	1	—	1	—	1	1	2	1	2	—	—	13	1	1	—	1	6	1	—	—	4	2	48	16
c)	*da lire 750.001 a 1.000.000*	6	—	9	—	—	—	4	2	29	2	1	1	2	5	2	—	5	2	—	3	3	3	72	35
d)	*da lire 1.000.001 a 5.000.000*	67	2	45	—	2	2	26	45	100	56	5	20	23	56	6	29	80	95	1	6	92	140	981	599
e)	*da lire 5.000.001 a 10.000.000*	60	1	44	—	3	3	16	64	132	38	6	21	8	93	10	15	62	32	8	28	94	30	694	485
f)	*da lire 10.000.001 a 25.000.000*	23	—	38	—	—	—	20	71	84	26	5	9	9	117	10	19	50	13	4	2	38	30	578	390
g)	*da lire 25.000.001 a 50.000.000*	45	—	16	—	1	1	11	38	21	12	13	6	8	98	5	3	35	7	2	—	27	4	358	285
h)	*oltre lire 50.000.000*	72	2	59	—	2	2	26	60	89	19	27	14	11	474	8	1	68	17	—	2	27	8	967	726
34	CONVENZIONI MATRIMONIALI	20	—	175	1	2	3	37	—	2	44	27	9	18	180	21	2	683	489	31	143	1.081	7	2.892	1.013
34.1	Con patto di comunione degli utili	—	—	—	1	—	1	1	—	—	—	2	—	1	8	4	—	31	6	1	1	8	1	65	33
34.2	Con costituzione del patrimonio familiare	1	—	1	—	—	—	—	—	—	1	1	9	17	172	17	2	652	483	30	142	967	6	2.797	976
34.3	Con costituzione di dote	19	—	174	—	2	2	36	—	2	43	24	6	7	83	9	2	469	347	17	96	741	3	1.801	617
a)	*fino a lire 500.000*	8	—	78	—	1	1	6	—	1	22	11	—	6	17	1	—	81	99	5	9	67	1	193	79
b)	*da lire 500.001 a 750.000*	4	—	8	—	—	—	—	—	1	5	4	5	2	22	4	—	56	42	2	17	79	1	284	113
c)	*da lire 750.001 a 1.000.000*	2	—	40	—	—	—	1	—	—	4	1	1	1	47	3	—	77	52	4	19	81	1	365	140
d)	*da lire 1.000.001 a 5.000.000*	5	—	42	—	1	1	4	—	—	10	7	—	1	3	—	—	13	8	—	1	9	—	49	27
e)	*oltre lire 5.000.000*	—	—	6	—	—	—	25	—	—	2	1													
35	COSTITUZIONI DI RENDITA	107	6	163	2	13	15	242	142	11	42	59	8	20	172	91	12	227	79	8	4	310	112	1.830	560
36	AFFRANCAZIONI DI RENDITE, CANONI, CENSI, LIVELLI E SIMILI, PRESTAZIONI	1	—	41	70	2	72	185	6	1	67	402	3	9	1.619	128	2	311	207	4	36	3.566	5	6.665	2.030
37	TRANSAZIONI	64	2	116	—	4	4	45	12	39	18	34	10	44	51	24	3	186	59	11	44	164	56	986	459
38	CESSIONI DI CREDITI E DI ALTRI DIRITTI	3.708	147	3.214	8	50	58	1.035	840	613	1.503	1.700	323	888	3.092	532	160	4.811	2.035	425	1.602	1.248	217	28.151	10.009
39	COSTITUZIONI DI PEGNO	32	—	50	—	6	6	30	4	7	10	30	1	2	30	—	—	6	1	1	—	13	3	229	88
40													103	204	1.849	846	99	3.712	1.564	39	679	2.656	2.163	24.270	14.099
a)	IPOTECHE VOLONTARIE	1.592	109	3.411	367	270	637	1.337	260	1.318	955	740	4	7	90	294	18	504	384	5	267	482	368	3.588	2.051
b)	fino a lire 500.000	299	21	324	94	41	135	186	19	142	60	41	1	11	74	161	23	289	301	2	24	625	351	3.002	1.754
c)	da lire 500.001 a 750.000	159	15	300	85	24	109	268	47	115	50	24	5	9	101	75	30	387	114	4	95	284	344	2.359	1.285
d)	da lire 750.001 a 1.000.000	162	40	256	64	19	83	202	20	71	43	34	35	88	916	222	27	1.536	468	17	200	909	588	8.278	4.859
e)	da lire 1.000.001 a 5.000.000	509	30	1.186	69	93	162	290	70	460	282	233	23	34	348	51	—	557	189	7	64	205	366	3.849	2.183
f)	da lire 5.000.001 a 10.000.000	230	1	729	39	57	96	155	43	286	243	222	28	32	198	22	1	220	70	5	24	86	85	1.992	1.089
g)	da lire 10.000.001 a 25.000.000	157	2	413	11	24	35	155	42	128	170	119	3	17	57	15	—	63	18	1	11	29	12	589	351
h)	da lire 25.000.001 a 50.000.000	47	—	110	1	6	7	49	5	46	59	37	4	6	65	6	—	106	20	—	4	33	49	613	430
	oltre lire 50.000.000	29	—	93	4	6	10	32	11	67	48	30													
41	ALTRE CONVENZIONI	52.194	748	121.095	7.167	5.364	12.531	33.433	14.117	27.387	38.614	46.450	4.205	11.609	46.489	6.564	1.185	46.600	28.091	3.635	7.543	44.664	14.853	562.017	358.183
	TOTALE	1.200.390	17.672	2.032.712	57.954	53.706	111.660	576.611	200.569	492.987	782.742	912.329	196.821	358.779	1.688.775	292.276	62.723	1.814.233	1.217.055	97.136	415.830	1.793.042	412.522	14.676.864	8.258.318

(a) I dati si riferiscono all'attività dei notai aventi sede nei Comuni capoluoghi.

CAP. 6 — DATI RIASSUNTIVI PER DISTRETTO DI CORTE DI APPELLO (*)

Tav. 77 — Procedimenti, provvedimenti, protesti, fallimenti e attività notarile

OGGETTO	Distretti di Corte di Appello					
	Torino	Milano	Brescia	Trento	Venezia	Trieste
PROCEDIMENTI DI COGNIZIONE						
Primo grado:						
pendenti all'inizio dell'anno	61.728	80.711	21.715	6.959	34.723	11.290
sopravvenuti	46.450	64.071	17.013	6.577	29.624	10.426
esauriti	42.434	57.826	16.162	6.015	26.550	9.640
con sentenza definitiva	*17.070*	*24.344*	*6.296*	*2.957*	*10.870*	*4.038*
senza sentenza	*25.364*	*33.482*	*9.866*	*3.058*	*15.680*	*4.982*
pendenti alla fine dell'anno	67.744	86.956	22.566	7.521	37.797	12.076
Grado di appello:						
pendenti all'inizio dell'anno	2.777	7.469	1.657	827	3.267	1.047
sopravvenuti	2.699	4.526	1.273	585	1.955	671
esauriti	2.220	4.935	1.196	571	1.858	772
con sentenza definitiva	*1.806*	*3.881*	*1.018*	*492*	*1.496*	*659*
senza sentenza	*414*	*1.054*	*180*	*79*	*362*	*113*
pendenti alla fine dell'anno	2.656	7.054	1.734	841	3.364	946
PROVVEDIMENTI EMESSI NEI PROCEDIMENTI DI ESECUZIONE E CAUTELARI						
Decreti di ingiunzione	40.377	141.270	11.505	4.982	29.005	13.062
Pignoramenti mobiliari:						
numero	24.345	40.673	10.712	2.942	19.227	4.994
debito (*milioni di lire*)	11.193,8	24.629,2	5.714,8	1.218,1	10.871,8	2.537,8
Vendite di mobili e frutti pendenti:						
numero	2.281	4.386	893	436	1.798	471
debito (*milioni di lire*)	1.665,3	1.627,9	257,6	132,6	538,0	109,6
somma ricavata (*milioni di lire*)	239,1	433,4	106,6	42,5	183,9	39,3
Vendite di immobili:						
numero	106	147	88	47	70	29
debito (*milioni di lire*)	2.936,5	3.447,4	1.452,8	178,3	2.638,4	375,5
somma ricavata (*milioni di lire*)	983,9	1.805,2	1.027,1	183,2	727,9	257,7
Convalide di sfratto	2.665	5.048	797	243	1.327	591
Sequestri giudiziari e conservativi	1.019	1.181	479	317	1.009	324
Nuova opera o danno temuto	87	260	49	19	153	23
PROVVEDIMENTI IN MATERIA DI MATRIMONIO						
Separazioni personali dei coniugi accolte ed omologate	1.641	2.026	373	176	653	466
Matrimoni dichiarati nulli	4	6	—	1	1	6
Divorzi delibati	8	12	—	—	1	6
Annullamenti di matrimonio delibati	—	3	—	—	1	—
Provvedimenti in attuazione della legge concordataria 27-5-1929, n. 847:						
ordinanze di annullamento	74	66	6	2	19	7
» di dispensa da matrimonio rato e non consumato	21	24	6	1	18	10
altri provvedimenti	—	3	—	—	—	—
PROVVEDIMENTI IN MATERIA DI STATO DELLE PERSONE						
Dichiarazioni di assenza	1	1	1	—	—	—
» » morte presunta	104	29	38	12	100	48
» » interdizione	58	32	68	43	93	23
» » inabilitazione	5	10	22	5	9	6
» » paternità naturale	2	—	—	1	1	—
» » maternità naturale	—	—	—	—	—	—
Tardive dichiarazioni di nascita	338	261	74	36	222	92
Legittimazioni per decreto	—	—	—	—	—	—
Adozioni ordinarie	45	84	17	9	34	14
Affidamenti preadottivi (*a*)	434	477	62	44	203	43
Adozioni speciali (*a*)	311	463	28	32	256	62
Rettificazioni di atti dello stato civile	350	465	167	119	363	189
Affiliazioni omologate	118	180	30	16	5	41
Tutele aperte	972	1.025	338	165	1.075	472
Curatele aperte	410	429	369	57	533	147
PROVVEDIMENTI DEL GIUDICE TUTELARE						
Autorizzazioni al tutore	899	586	191	195	1.161	579
Provvedimenti circa la patria potestà	4.999	7.254	3.884	1.376	6.508	1.610
Decreti di affiliazione	90	160	50	12	60	32
PROTESTI E FALLIMENTI						
Protesti levati	728.822	1.517.637	455.125	136.783	786.091	208.584
Fallimenti dichiarati	452	908	258	83	352	122
ATTIVITÀ NOTARILE						
Atti pubblici e autenticati	1.196.816	1.576.674	429.745	108.272	560.175	195.714
Convenzioni contenute negli atti notarili	1.218.062	1.593.721	458.991	111.660	576.611	200.569

(*) Cfr. «**Avvertenze**» nn. 1, 2 e 3.
(*a*) Cfr. nota (*b*) a pag. 4, Tav. 4.

Segue **Tav. 77 — Procedimenti, provvedimenti, protesti, fallimenti e attività notarile**

OGGETTO	Distretti di Corte di Appello						
	Genova	Bologna	Firenze	Perugia	Ancona	Roma	L'Aquila
PROCEDIMENTI DI COGNIZIONE							
Primo grado:							
pendenti all'inizio dell'anno	30.957	39.249	37.742	9.965	22.448	114.534	20.007
sopravvenuti	20.625	29.145	30.551	6.737	12.396	62.897	9.568
esauriti	18.790	27.240	29.014	6.203	9.722	63.027	8.404
con sentenza definitiva	*7.488*	*11.876*	*12.234*	*2.633*	*4.188*	*27.808*	*3.696*
senza sentenza	*11.302*	*15.364*	*16.780*	*3.570*	*5.667*	*35.221*	*4.708*
pendenti alla fine dell'anno	32.792	41.154	39.279	10.499	25.122	114.404	21.171
Grado di appello:							
pendenti all'inizio dell'anno	2.631	3.553	2.502	765	1.315	13.173	1.493
sopravvenuti	1.378	1.759	2.073	481	725	5.959	753
esauriti	1.397	1.708	1.793	466	587	4.572	601
con sentenza definitiva	*1.091*	*1.320*	*1.448*	*362*	*478*	*3.735*	*513*
senza sentenza	*306*	*388*	*345*	*104*	*109*	*837*	*88*
pendenti alla fine dell'anno	2.612	3.604	2.782	780	1.453	14.560	1.645
PROVVEDIMENTI EMESSI NEI PROCEDIMENTI DI ESECUZIONE E CAUTELARI							
Decreti di ingiunzione	23.508	27.903	23.669	5.140	7.405	85.792	7.982
Pignoramenti mobiliari:							
numero	13.736	17.431	26.527	5.425	5.417	49.197	7.408
debito (*milioni di lire*)	5.679,5	10.019,6	8.998,5	1.934,6	2.284,3	14.041,5	1.746,2
Vendite di mobili e frutti pendenti:							
numero	1.373	1.863	2.147	629	491	4.555	510
debito (*milioni di lire*)	314,5	500,6	515,2	170,2	137,3	1.216,6	630,3
somma ricavata (*milioni di lire*)	118,2	224,5	196,9	72,9	47,4	414,7	411,5
Vendite di immobili:							
numero	95	143	76	29	27	203	51
debito (*milioni di lire*)	1.763,7	5.300,6	874,0	313,7	1.266,0	7.425,9	240,9
somma ricavata (*milioni di lire*)	769,5	1.953,9	665,7	67,6	180,0	2.468,1	161,1
Convalide di sfratto	1.849	1.682	2.306	225	401	7.732	430
Sequestri giudiziari e conservativi	629	633	619	122	343	750	206
Nuova opera o danno temuto	91	75	107	15	50	174	64
PROVVEDIMENTI IN MATERIA DI MATRIMONIO							
Separazioni personali dei coniugi accolte ed omologate	1.060	943	633	94	135	1.774	129
Matrimoni dichiarati nulli	1	—	7	—	—	5	2
Divorzi delibati	1	—	—	—	—	2	—
Annullamenti di matrimonio delibati	1	1	—	—	—	6	—
Provvedimenti in attuazione della legge concordataria 27-5-1929, n. 847:							
ordinanze di annullamento	45	37	40	12	5	148	15
» di dispensa da matrimonio rato e non consumato	10	17	6	3	1	34	5
altri provvedimenti	—	—	1	—	4	—	—
PROVVEDIMENTI IN MATERIA DI STATO DELLE PERSONE							
Dichiarazioni di assenza	7	3	1	—	1	1	1
» » morte presunta	16	29	10	5	18	24	12
» » interdizione	10	62	69	33	22	46	5
» » inabilitazione	2	14	4	1	2	12	—
» » paternità naturale	—	5	1	—	—	1	—
» » maternità naturale	—	—	—	—	—	—	—
Tardive dichiarazioni di nascita	112	234	152	14	77	1.822	84
Legittimazioni per decreto	1	1	2	—	—	2	—
Adozioni ordinarie	68	41	43	17	20	149	35
Affidamenti preadottivi (*a*)	133	216	179	31	77	225	92
Adozioni speciali (*a*)	117	239	161	57	63	421	104
Rettificazioni di atti dello stato civile	290	431	443	165	132	1.129	198
Affiliazioni omologate	93	66	41	4	21	172	18
Tutele aperte	298	546	741	142	107	828	128
Curatele aperte	176	745	552	139	257	239	80
PROVVEDIMENTI DEL GIUDICE TUTELARE							
Autorizzazioni al tutore	520	733	518	367	124	906	358
Provvedimenti circa la patria potestà	2.636	5.942	4.819	818	1.884	8.013	1.102
Decreti di affiliazione	102	65	407	2	7	148	43
PROTESTI E FALLIMENTI							
Protesti levati	517.987	731.357	1.196.611	211.133	416.070	1.859.001	337.724
Fallimenti dichiarati	344	394	590	73	197	754	96
ATTIVITÀ NOTARILE							
Atti pubblici e autenticati	566.544	769.472	823.699	193.692	352.569	1.673.079	285.137
Convenzioni contenute negli atti notarili	571.744	782.742	833.572	196.821	358.779	1.689.007	292.276

(*a*) Cfr. nota (*b*) a pag. 4, Tav. 4.

Segue Tav. 77 — Procedimenti, provvedimenti, protesti, fallimenti e attività notarile

OGGETTO	Distretti di Corte di Appello: Campobasso (sez.)	Napoli	Salerno (sez.)	Bari	Lecce	Potenza	Catanzaro
PROCEDIMENTI DI COGNIZIONE							
Primo grado:							
pendenti all'inizio dell'anno	6.485	104.040	25.194	36.993	30.763	12.420	24.750
sopravvenuti	3.455	55.715	10.206	18.310	15.695	4.931	8.985
esauriti	2.686	46.220	7.573	17.389	12.800	4.380	6.871
con sentenza definitiva	*1.357*	*19.743*	*3.002*	*7.221*	*5.812*	*2.450*	*2.652*
senza sentenza	*1.329*	*26.477*	*4.571*	*10.168*	*6.988*	*1.930*	*4.214*
pendenti alla fine dell'anno	7.254	113.535	27.817	37.914	33.658	12.971	26.864
Grado di appello:							
pendenti all'inizio dell'anno	360	11.942	1.445	2.289	1.863	1.073	1.690
sopravvenuti	224	4.767	649	1.628	1.234	729	667
esauriti	163	4.202	548	1.340	905	567	596
con sentenza definitiva	*146*	*3.605*	*477*	*1.092*	*727*	*522*	*491*
senza sentenza	*17*	*597*	*71*	*248*	*178*	*46*	*105*
pendenti alla fine dell'anno	421	12.507	1.546	2.577	2.192	1.235	1.761
PROVVEDIMENTI EMESSI NEI PROCEDIMENTI DI ESECUZIONE E CAUTELARI							
Decreti di ingiunzione	1.871	26.172	6.176	14.713	10.488	3.094	10.829
Pignoramenti mobiliari:							
numero	1.704	28.254	5.733	15.364	14.137	2.159	9.918
debito (*milioni di lire*)	378,2	5.748,4	1.850,8	4.151,3	3.033,9	784,2	3.232,5
Vendite di mobili e frutti pendenti:							
numero	57	1.607	372	937	927	81	494
debito (*milioni di lire*)	16,2	414,1	87,3	205,8	202,3	20,3	119,3
somma ricavata (*milioni di lire*)	4,7	159,3	22,2	76,4	61,5	6,7	40,0
Vendite di immobili:							
numero	2	154	40	76	64	16	21
debito (*milioni di lire*)	0,8	2.383,7	377,3	1.006,7	444,4	1.214,8	292,3
somma ricavata (*milioni di lire*)	0,6	1.327,4	428,7	545,8	244,2	260,9	143,1
Convalide di sfratto	95	4.031	515	1.223	1.004	438	418
Sequestri giudiziari e conservativi	22	1.006	199	698	720	88	197
Nuova opera o danno temuto	22	291	60	112	92	31	150
PROVVEDIMENTI IN MATERIA DI MATRIMONIO							
Separazioni personali dei coniugi accolte ed omologate	17	445	78	195	154	31	74
Matrimoni dichiarati nulli	—	7	1	2	—	—	2
Divorzi delibati	—	1	—	—	—	—	—
Annullamenti di matrimonio delibati	—	—	—	2	—	—	—
Provvedimenti in attuazione della legge concordataria 27-5-1929, n. 847:							
ordinanze di annullamento	2	48	—	20	23	—	19
» di dispensa da matrimonio rato e non consumato	3	30	—	9	2	5	15
altri provvedimenti	—	—	—	—	—	—	—
PROVVEDIMENTI IN MATERIA DI STATO DELLE PERSONE							
Dichiarazioni di assenza	—	1	—	9	—	—	—
» » morte presunta	8	21	7	27	13	7	11
» » interdizione	3	62	16	152	22	15	11
» » inabilitazione	—	6	—	18	3	1	1
» » paternità naturale	—	—	—	1	—	—	2
» » maternità naturale	—	—	—	—	—	—	—
Tardive dichiarazioni di nascita	20	1.301	42	221	164	35	175
Legittimazioni per decreto	—	—	—	—	1	—	2
Adozioni ordinarie	4	235	40	90	100	9	68
Affidamenti preadottivi (*a*)	16	191	45	110	76	16	52
Adozioni speciali (*a*)	16	492	54	170	159	65	71
Rettificazioni di atti dello stato civile	31	2.186	139	303	152	101	278
Affiliazioni omologate	7	154	17	37	44	2	107
Tutele aperte	46	589	126	362	329	93	164
Curatele aperte	27	112	16	63	52	6	33
PROVVEDIMENTI DEL GIUDICE TUTELARE							
Autorizzazioni al tutore	89	764	106	338	214	52	322
Provvedimenti circa la patria potestà	323	4.071	755	1.880	2.014	329	1.337
Decreti di affiliazione	7	135	21	27	67	1	55
PROTESTI E FALLIMENTI							
Protesti levati	51.298	1.514.267	319.848	608.658	532.014	106.705	404.761
Fallimenti dichiarati	14	677	58	209	213	23	109
ATTIVITÀ NOTARILE							
Atti pubblici e autenticati	60.946	1.450.795	315.226	691.328	503.391	112.052	295.369
Convenzioni contenute negli atti notarili	62.723	1.473.654	321.927	700.181	516.874	115.556	303.036

(*a*) Cfr. nota (*b*) a pag. 4, Tav. 4.

Segue Tav. 77 — Procedimenti, provvedimenti, protesti, fallimenti e attività notarile

OGGETTO	Distretti di Corte di Appello: Reggio di Calabria (sez.)	Palermo	Messina	Caltanissetta	Catania	Cagliari	ITALIA
PROCEDIMENTI DI COGNIZIONE							
Primo grado:							
pendenti all'inizio dell'anno	8.027	32.029	15.588	6.737	35.058	35.683	866.785
sopravvenuti	3.285	12.914	7.176	3.262	13.920	15.254	521.188
esauriti	1.979	11.040	5.954	2.865	12.638	13.423	466.844
con sentenza definitiva	*745*	*6.799*	*2.924*	*1.665*	*5.833*	*8.028*	*209.149*
senza sentenza	*1.234*	*4.241*	*3.030*	*1.200*	*7.305*	*5.395*	*264.695*
pendenti alla fine dell'anno	10.334	33.803	16.810	7.234	36.340	37.514	921.129
Grado di appello:							
pendenti all'inizio dell'anno	536	2.567	1.773	893	3.390	2.212	74.209
sopravvenuti	214	1.690	878	387	1.575	1.672	40.748
esauriti	150	1.332	870	309	1.256	790	35.703
con sentenza definitiva	*137*	*1.150*	*794*	*282*	*1.073*	*731*	*29.630*
senza sentenza	*13*	*176*	*76*	*27*	*184*	*59*	*6.073*
pendenti alla fine dell'anno	600	2.925	1.781	871	3.710	3.094	79.254
PROVVEDIMENTI EMESSI NEI PROCEDIMENTI DI ESECUZIONE E CAUTELARI							
Decreti di ingiunzione	2.438	10.449	4.282	2.210	18.677	10.772	545.751
Pignoramenti mobiliari:							
numero	2.453	15.619	4.685	1.655	16.005	10.435	355.655
debito (*milioni di lire*)	803,4	5.026,3	945,5	530,4	9.662,5	2.714,0	133.730,9
Vendite di mobili e frutti pendenti:							
numero	104	476	225	21	948	1.041	29.042
debito (*milioni di lire*)	26,0	93,1	39,8	4,6	287,5	950,5	9.822,5
somma ricavata (*milioni di lire*)	10,1	31,2	13,4	2,1	107,2	153,0	3.238,7
Vendite di immobili:							
numero	1	36	4	3	35	99	1.667
debito (*milioni di lire*)	0,1	1.072,4	5,1	19,2	836,8	228,2	36.092,6
somma ricavata (*milioni di lire*)	0,1	560,5	18,6	28,6	221,7	173,7	15.208,3
Convalide di sfratto	63	1.405	555	135	1.244	916	36.358
Sequestri giudiziari e conservativi	42	695	125	79	663	330	12.484
Nuova opera o danno temuto	57	138	80	60	270	54	1.582
PROVVEDIMENTI IN MATERIA DI MATRIMONIO							
Separazioni personali dei coniugi accolte ed omologate	24	147	99	22	291	115	11.396
Matrimoni dichiarati nulli	—	—	—	1	—	—	46
Divorzi delibati	—	—	—	—	2	—	33
Annullamenti di matrimonio delibati	—	—	—	—	—	—	14
Provvedimenti in attuazione della legge concordataria 27-5-1929, n. 847:							
ordinanze di annullamento	5	10	3	2	7	16	639
» di dispensa da matrimonio rato e non consumato	5	5	2	1	5	2	239
altri provvedimenti	—	—	1	1	12	—	22
PROVVEDIMENTI IN MATERIA DI STATO DELLE PERSONE							
Dichiarazioni di assenza	1	—	—	—	—	1	30
» » morte presunta	2	23	2	5	16	4	601
» » interdizione	3	24	22	1	42	1	956
» » inabilitazione	1	4	3	—	3	1	153
» » paternità naturale	—	—	—	—	—	2	17
» » maternità naturale	—	—	—	—	1	—	3
Tardive dichiarazioni di nascita	95	264	72	23	340	165	6.415
Legittimazioni per decreto	—	1	—	—	—	1	11
Adozioni ordinarie	10	77	33	9	59	7	1.320
Affidamenti preadottivi (*a*)	10	142	45	11	51	54	3.009
Adozioni speciali (*a*)	30	230	49	25	88	32	7.805
Rettificazioni di atti dello stato civile	62	755	156	60	343	303	9.210
Affiliazioni omologate	14	13	43	22	77	20	1.364
Tutele aperte	40	304	134	51	380	178	9.604
Curatele aperte	10	65	19	10	35	47	4.628
PROVVEDIMENTI DEL GIUDICE TUTELARE							
Autorizzazioni del tutore	36	694	134	82	436	560	10.934
Provvedimenti circa la patria potestà	264	2.497	306	478	2.705	1.149	68.854
Decreti di affiliazione	12	19	59	22	62	16	1.703
PROTESTI E FALLIMENTI							
Protesti levati	111.847	693.639	215.681	124.628	670.321	502.546	14.959.098
Fallimenti dichiarati	10	225	41	26	243	125	6.493
ATTIVITÀ NOTARILE							
Atti pubblici e autenticati	111.903	830.648	90.121	143.984	704.709	405.591	14.446.551
Convenzioni contenute negli atti notarili	112.794	840.445	93.789	148.847	711.961	412.522	14.676.864

(*a*) Cfr. nota (*b*) a pag. 4, Tav. 4.

ATTI NOTARILI

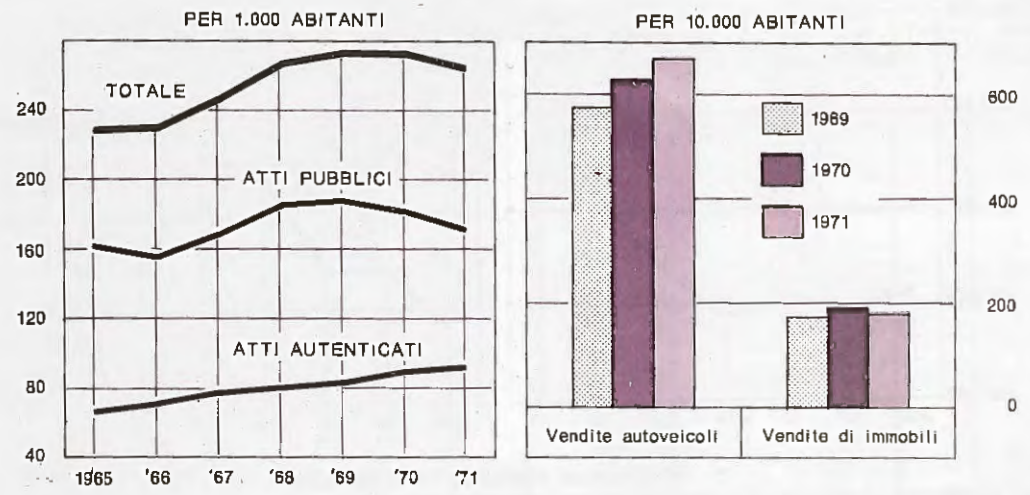

PROTESTI E FALLIMENTI

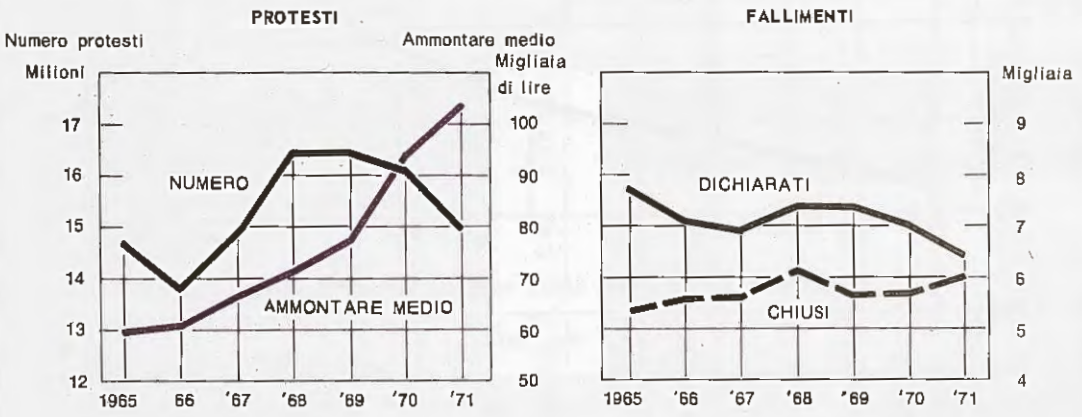

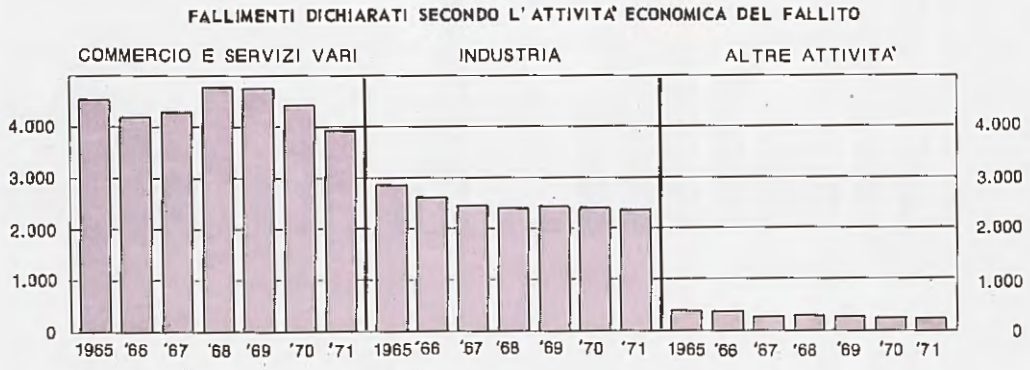

PROCEDIMENTI E PROVVEDIMENTI IN MATERIA CIVILE

PROCEDIMENTI CIVILI DI COGNIZIONE SOPRAVVENUTI

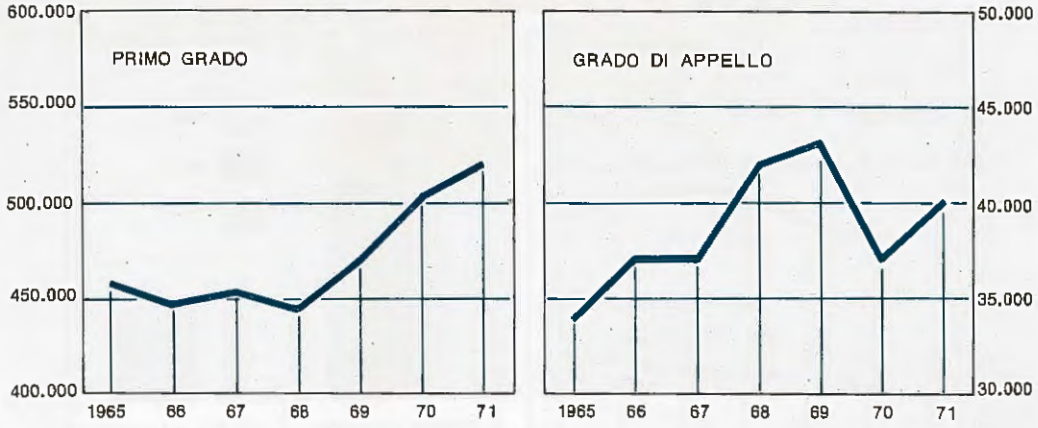

SEPARAZIONI PERSONALI DEI CONIUGI

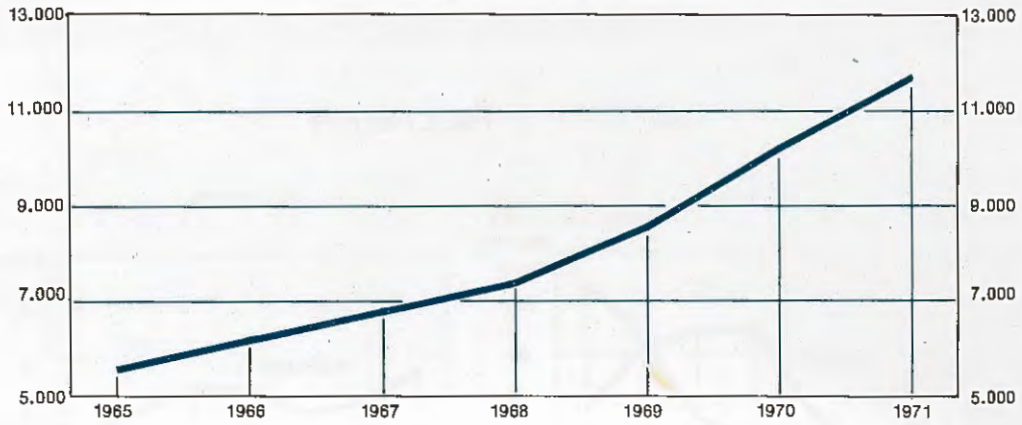

SCIOGLIMENTI E CESSAZIONI DEGLI EFFETTI CIVILI DEL MATRIMONIO

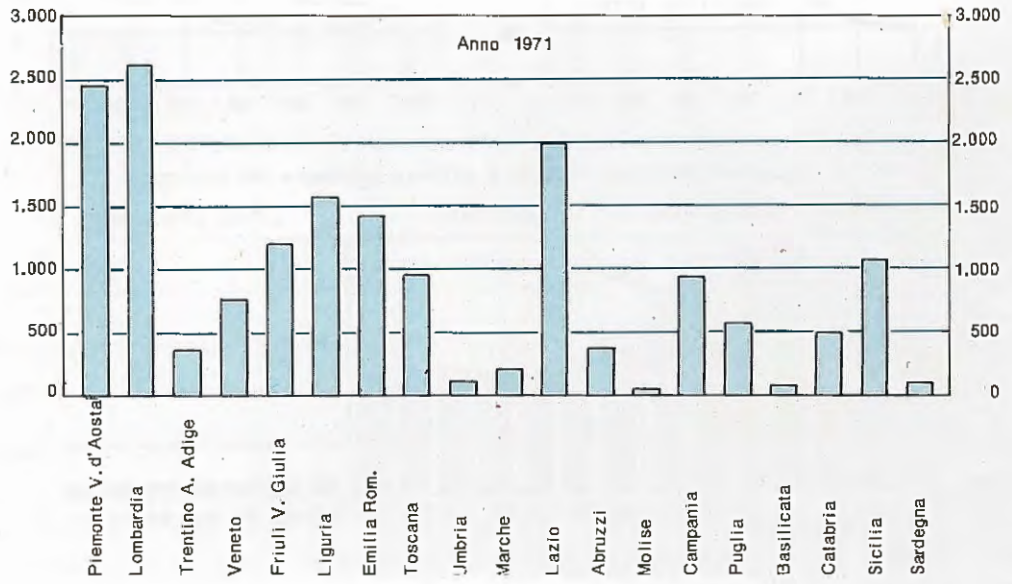

LITIGIOSITÀ (*)

CAP. 1 — DATI PER IL COMPLESSO DELLO STATO

Tav. 78 — Procedimenti di cognizione esauriti con sentenza definitiva, secondo l'istituto giuridico, l'oggetto, il motivo e l'esito della domanda

PRIMO GRADO

N. d'ordine	ISTITUTI GIURIDICI OGGETTI E MOTIVI DELLA DOMANDA	ACCOGLIMENTO				RIGETTO (a)				TOTALE GENERALE
		Preture	Tribunali	Corti d'appello	Totale	Preture	Tribunali	Corti d'appello	Totale	
	PERSONE E FAMIGLIA (1 a 22)									
1, 2	PERSONALITÀ FISICA	—	8	—	8	—	3	—	3	11
1	Tutela del nome, dello pseudonimo, della immagine	—	4	—	4	—	3	—	3	7
	Pregiudizio per uso indebito del nome e dello pseudonimo	—	2	—	2	—	1	—	1	3
	Pregiudizio al decoro, alla reputazione per uso indebito di immagine	—	—	—	—	—	—	—	—	—
	Altri motivi	—	2	—	2	—	2	—	2	4
2	Altri oggetti	—	4	—	4	—	—	—	—	4
3	PERSONALITÀ GIURIDICA	—	5	—	5	—	1	—	1	6
4	DOMICILIO E RESIDENZA	—	—	—	—	—	—	—	—	—
5	ASSENZA	—	1	—	1	—	—	—	—	1
6	MORTE PRESUNTA	—	9	—	9	—	—	—	—	9
7	PARENTELA O AFFINITÀ	—	1	—	1	—	—	—	—	1
8 a 13	MATRIMONIO	3	2.585	—	2.588	—	218	1	219	2.807
8	Nullità del vincolo	—	46	—	46	—	14	1	15	61
	Precedente matrimonio	—	9	—	9	—	3	1	4	13
	Violenza	—	4	—	4	—	2	—	2	6
	Impotentia coeundi	—	8	—	8	—	—	—	—	8
	Interdizione, incapacità di intendere e di volere	—	4	—	4	—	4	—	4	8
	Altri motivi	—	21	—	21	—	6	—	6	27
9	Nullità della trascrizione del matrimonio	—	10	—	10	—	6	—	6	16
	Precedente matrimonio valido agli effetti civili	—	7	—	7	—	1	—	1	8
	Altri motivi	—	3	—	3	—	5	—	5	8
10	Separazione personale dei coniugi	—	2.458	—	2.458	—	184	—	184	2.642
	Adulterio	—	297	—	297	—	18	—	18	315
	Volontario abbandono	—	631	—	631	—	33	—	33	664
	Eccessi, sevizie, ingiurie gravi, ecc.	—	382	—	382	—	34	—	34	416
	Altri motivi	—	1.148	—	1.148	—	99	—	99	1.247
11	Rigetto, modificazione, ecc. della domanda di separazione personale	—	18	—	18	—	6	—	6	24
12	Restituzione doni	1	—	—	1	—	—	—	—	1
13	Altri oggetti	2	53	—	55	—	8	—	8	63
14	REGIME PATRIMONIALE DELLA FAMIGLIA	1	3	—	4	—	2	—	2	6
15 a 18	FILIAZIONE LEGITTIMA	—	512	—	512	—	28	—	28	540
15	Disconoscimento di paternità	—	485	—	485	—	21	—	21	506
	Impossibilità fisica di coabitazione	—	136	—	136	—	6	—	6	142
	Separazione legale	—	141	—	141	—	5	—	5	146
	Impotentia coeundi o generandi	—	2	—	2	—	1	—	1	3
	Altri motivi	—	206	—	206	—	9	—	9	212
16	Dichiarazione di stato illegittimo	—	11	—	11	—	5	—	5	16
	Nullità di matrimonio	—	—	—	—	—	2	—	2	2
	Nascita dopo 300 giorni dalla morte del marito	—	1	—	1	—	1	—	1	2
	Altri motivi	—	10	—	10	—	2	—	2	12
17	Dichiarazione di stato legittimo	—	7	—	7	—	2	—	2	9
18	Altri oggetti	—	9	—	9	—	—	—	—	9
19 a 22	FILIAZIONE ILLEGITTIMA E LEGITTIMAZ.	—	93	—	93	—	16	—	16	109
19	Riconoscimento di maternità naturale	—	3	—	3	—	—	—	—	3
20	Riconoscimento di paternità naturale	—	17	—	17	—	8	—	8	25
	Possesso di stato	—	—	—	—	—	—	—	—	—
	Dichiarazione non equivoca del padre, sentenza di accertamento della paternità, ecc.	—	2	—	2	—	—	—	—	2
	Convivenza notoria all'epoca del concepimento	—	2	—	2	—	3	—	3	5
	Altri motivi	—	13	—	13	—	5	—	5	18
21	Disconoscimento di paternità naturale	—	62	—	62	—	6	—	6	68
22	Altri oggetti	—	11	—	11	—	2	—	2	13

(*) Cfr. « Avvertenze » n. 3.
(a) Nelle domande rigettate sono comprese quelle respinte senza esame del merito (per incompetenza, improcedibilità, ecc.).

Segue Tav. 78 — Procedimenti di cognizione esauriti con sentenza definitiva, secondo l'istituto giuridico, l'oggetto, il motivo e l'esito della domanda

PRIMO GRADO

N. d'ordine	ISTITUTI GIURIDICI OGGETTI E MOTIVI DELLA DOMANDA	ACCOGLIMENTO				RIGETTO				TOTALE GENERALE
		Preture	Tribunali	Corti d'appello	Totale	Preture	Tribunali	Corti d'appello	Totale	
	Segue A — PERSONE E FAMIGLIA (1 a 32)									
23	ADOZIONE	—	—	—	—	—	—	—	—	—
24	PATRIA POTESTÀ	—	2	—	2	—	1	—	1	3
25	TUTELA DEI MINORI	—	4	—	4	—	—	—	—	4
26	EMANCIPAZIONE	—	—	—	—	—	—	—	—	—
27	ASSISTENZA DEI MINORI	—	7	—	7	—	—	—	—	7
28	INTERDIZIONE E INABILITAZIONE	—	1.431	—	1.431	—	51	—	51	1.482
29 a 32	PRESTAZIONE DI ALIMENTI	50	234	—	284	19	66	—	85	369
29	Accertamento del diritto all'assegno alimentare	21	109	—	130	8	33	—	41	181
30	Aumento, riduzione, cessazione dell'assegno	4	107	—	111	3	23	—	26	137
31	Rigetto della domanda di prestazione di alimenti	2	5	—	7	2	2	—	4	11
32	Altri oggetti	13	13	—	26	6	8	—	14	40
33	ATTI DELLO STATO CIVILE	—	40	—	40	—	4	—	4	44
	TOTALE	54	4.935	—	4.989	19	390	1	410	5.399
	B — SUCCESSIONI (34 a 48)									
34 a 37	SUCCESSIONE LEGITTIMA	3	36	—	39	1	30	—	31	70
34	Quota ereditaria (determinazione, pagamento ecc.)	2	5	—	7	—	8	—	8	15
35	Petizione di eredità	—	3	—	3	—	7	—	7	10
36	Annullamento o riduzione di donazione, reintegra della quota legittima	1	12	—	14	—	6	—	6	20
37	Altri oggetti	—	15	—	15	1	9	—	10	25
38 a 41	SUCCESSIONE TESTAMENTARIA (esclusa la divisione di eredità)	6	73	—	79	—	60	—	60	139
38	Nullità del testamento o di clausole testamentarie	2	24	—	26	—	37	—	37	63
	Testamento apocrifo	—	2	—	2	—	11	—	11	13
	Incapacità di intendere e di volere	—	7	—	7	—	7	—	7	14
	Vizi di forma	1	4	—	5	—	—	—	—	5
	Motivi illeciti	—	—	—	—	—	6	—	6	6
	Altri motivi	1	11	—	12	—	13	—	13	25
39	Petizione di eredità	—	13	—	13	—	10	—	10	23
40	Esecuzione di legato	—	13	—	13	—	3	—	3	16
41	Altri oggetti	4	23	—	27	—	10	—	10	37
42 a 45	DIVISIONE DI EREDITÀ	30	265	—	295	16	104	—	120	415
42	Assegnazione della quota ereditaria	26	237	—	263	13	83	—	96	359
43	Rigetto della domanda di divisione	—	2	—	2	1	2	—	3	5
44	Rendiconto frutti, conguaglio quote, ecc.	3	8	—	11	1	2	—	3	14
45	Altri oggetti	1	18	—	19	1	17	—	18	37
46 a 48	DONAZIONE	6	41	—	47	1	18	—	19	66
46	Nullità della donazione	2	29	—	31	1	13	—	14	45
	Incapacità di intendere e di volere del donante	—	—	—	—	—	1	—	1	1
	Rapporto matrimoniale fra donante e donatario	—	6	—	6	—	2	—	2	8
	Simulazione	1	8	—	9	—	2	—	2	11
	Vizio di consenso	—	—	—	—	—	—	—	—	—
	Altri motivi	1	15	—	16	1	8	—	9	25
47	Revoca della donazione	1	11	—	12	—	3	—	3	15
48	Altri oggetti	3	1	—	4	—	2	—	2	6
	TOTALE	45	415	—	460	18	212	—	230	690

Segue Tav. 78 — Procedimenti di cognizione esauriti con sentenza definitiva, secondo l'istituto giuridico, l'oggetto, il motivo e l'esito della domanda

PRIMO GRADO

N. d'ordine	ISTITUTI GIURIDICI OGGETTI E MOTIVI DELLA DOMANDA	ACCOGLIMENTO				RIGETTO				TOTALE GENERALE
		Preture	Tribunali	Corti d'appello	Totale	Preture	Tribunali	Corti d'appello	Totale	
	C — PROPRIETÀ (49 a 89)									
49 a 55	PROPRIETÀ DI BENI IMMOBILI	2.657	1.700	—	4.357	785	714	—	1.499	5.856
49	Dichiarazione di proprietà	967	300	—	1.267	83	116	—	199	1.466
	Usucapione	*867*	*119*	—	*986*	*41*	*36*	—	*77*	*1.063*
	Altri motivi	*100*	*181*	—	*281*	*42*	*80*	—	*122*	*403*
50	Revindica	429	385	—	814	127	173	—	300	1.114
	Possesso senza titolo	*179*	*167*	—	*346*	*66*	*67*	—	*133*	*479*
	Proprietà di terzo dei beni pignorati	*11*	*12*	—	*23*	*6*	*6*	—	*12*	*35*
	Altri motivi	*239*	*206*	—	*445*	*55*	*100*	—	*155*	*600*
51	Interruzione, rimozione di opere	670	540	—	1.210	345	238	—	583	1.793
	Abusiva opera sul fondo altrui	*123*	*111*	—	*234*	*73*	*39*	—	*110*	*346*
	Inosservanza distanze	*202*	*268*	—	*470*	*93*	*125*	—	*218*	*688*
	Pericolo di danno	*181*	*48*	—	*229*	*93*	*18*	—	*116*	*345*
	Altri motivi	*168*	*113*	—	*281*	*83*	*56*	—	*139*	*416*
52	Regolamento di confini, apposizione di termini	206	61	—	267	63	22	—	85	352
53	Chiusura di luci, vedute, ecc.	30	33	—	63	11	7	—	18	81
54	Negatoria servitutis per insistenza della servitù	271	182	—	453	115	75	—	190	643
55	Altri oggetti	84	199	—	283	41	83	—	124	407
56	PROPRIETÀ DI AUTOVEICOLI	2	1	—	3	1	—	—	1	4
57, 58	PROPRIETÀ DI BENI MOBILI, FRUTTI PENDENTI E ALTRI DIRITTI	830	159	—	989	775	133	—	908	1.897
57	Revindica	780	140	—	920	739	121	—	860	1.780
58	Altri oggetti	50	19	—	69	36	12	—	48	117
59	SUPERFICIE	—	2	—	2	2	—	—	2	4
60 a 64	ENFITEUSI	43	20	—	63	19	25	—	44	107
60	Affrancazione	19	5	—	24	8	9	—	17	41
61	Devoluzione	12	6	—	18	6	5	—	11	29
	Deterioramento del fondo	—	1	—	*1*	—	—	—	—	*1*
	Morosità biennale	*10*	2	—	*12*	—	—	—	—	*12*
	Altri motivi	2	3	—	5	6	*6*	—	*11*	*16*
62	Pagamento, revisione, ecc. del canone	12	3	—	15	2	6	—	8	23
63	Rigetto della domanda di affrancazione	—	—	—	—	1	1	—	2	2
64	Altri oggetti	—	8	—	8	2	4	—	6	12
65 a 69	USUFRUTTO	11	27	—	38	1	13	—	14	52
65	Estinzione	1	5	—	6	—	3	—	3	9
66	Riconoscimento del diritto di usufrutto	2	10	—	12	1	6	—	7	19
67	Pagamento frutti, rendite, ecc.	6	9	—	15	—	—	—	—	15
68	Altri oggetti	2	3	—	5	—	4	—	4	9
69	USO E ABITAZIONE	3	—	—	3	—	2	—	2	5
70 a 75	SERVITÙ	432	361	—	793	189	199	—	388	1.181
70	Costituzione coattiva di servitù	146	58	—	204	64	43	—	107	311
	Fondo intercluso	*56*	*20*	—	*76*	*19*	*15*	—	*34*	*110*
	Insufficienza dell'accesso attuale	*18*	*5*	—	*23*	*8*	*3*	—	*11*	*34*
	Costruz. di acquedotto, scarico, ecc.	*14*	*6*	—	*20*	*4*	*5*	—	*9*	*29*
	Altri motivi	*64*	*28*	—	*92*	*36*	*20*	—	*56*	*148*
71	Rigetto della domanda di costituzione coattiva di servitù	7	2	—	9	18	5	—	23	32
72	Confessoria servitutis	45	30	—	75	11	27	—	38	113
73	Costruzione, rimozione, interruzione ecc. di opere	96	173	—	269	43	67	—	110	379
	Impedimento all'esercizio della servitù	*27*	*18*	—	*45*	*7*	*11*	—	*18*	*63*
	Servitù di non sopraelevazione	*4*	*8*	—	*12*	*3*	*3*	—	*6*	*17*
	Ampliamento del passaggio	*9*	*8*	—	*17*	*2*	*3*	—	*5*	*22*
	Altri motivi	*56*	*139*	—	*195*	*31*	*51*	—	*82*	*277*
74	Reintegra, tutela della servitù	74	16	—	90	25	11	—	36	126
75	Altri oggetti	64	82	—	146	28	46	—	74	220
76 a 80	COMUNIONE	37	89	—	126	12	36	—	48	174
76	Divisione della comunione	18	76	—	94	5	23	—	28	122
77	Comunione forzosa del muro	5	—	—	5	2	3	—	5	10

Segue Tav. 78 — Procedimenti di cognizione esauriti con sentenza definitiva, secondo l'istituto giuridico, l'oggetto, il motivo e l'esito della domanda

PRIMO GRADO

N. d'ordine	ISTITUTI GIURIDICI OGGETTI E MOTIVI DELLA DOMANDA	ACCOGLIMENTO				RIGETTO				TOTALE GENERALE
		Preture	Tribunali	Corti d'appello	Totale	Preture	Tribunali	Corti d'appello	Totale	
	Segue C — PROPRIETÀ (49 a 89)									
78	**Pagamento** spese per restauro, costruzione di opere, ecc.	7	2	—	9	2	2	—	4	13
79	**Rimozione, interruzione**, ecc. **di** opere	3	3	—	6	1	—	—	1	7
80	**Altri** oggetti	4	6	—	12	2	8	—	10	22
81 a 84	CONDOMINIO	185	383	—	568	84	202	—	286	854
81	Nullità **deliberazione condominiale**	6	261	—	267	7	153	—	160	427
82	Pagamento quote, spese straord., ecc.	137	22	—	159	37	5	—	42	201
83	Rimozione, interruzione, ecc. di opere	9	31	—	40	4	17	—	21	61
84	**Altri oggetti**	33	69	—	102	36	27	—	63	165
85 a 89	POSSESSO	1.833	54	—	1.887	706	53	—	759	2.646
85	Reintegra per **spoglio**	1.501	—	—	1.501	478	—	—	478	1.979
86	**Rigetto** domanda di reintegra	—	—	—	—	82	—	—	82	82
87	**Manutenzione**	191	—	—	191	75	—	—	75	266
88	**Rimozione, interruzione**, ecc. **di** opere	95	41	—	136	51	39	—	90	226
89	**Altri oggetti**	46	13	—	59	20	14	—	34	93
	TOTALE	6.033	2.796	—	8.829	2.574	1.377	—	3.951	12.780
	D — OBBLIGAZIONI (90 a 172)									
90 a 97	VENDITA DI IMMOBILI	252	996	—	1.248	53	538	—	591	1.839
90	**Esecuzione del contratto**	183	220	—	403	21	132	—	153	556
	Mancato pagamento del prezzo	146	98	—	244	15	41	—	56	300
	Mancata consegna del bene	1	47	—	48	—	43	—	43	91
	Altri motivi	36	75	—	111	6	48	—	54	165
91	Risoluzione del contratto	16	268	—	284	10	97	—	107	391
	Mancato pagamento	5	59	—	64	1	13	—	14	78
	Mancata consegna del bene	3	37	—	40	1	7	—	8	48
	Vizi occulti	—	11	—	11	3	10	—	13	24
	Evizione	—	6	—	6	1	3	—	4	10
	Altri motivi	8	155	—	163	4	64	—	68	231
92	Stipulazione del contratto **definitivo**	13	113	—	126	1	38	—	39	165
93	Nullità o annullamento del contratto	13	123	—	136	7	117	—	124	260
	Incapacità di intendere e di volere	1	4	—	5	—	6	—	6	11
	Simulazione	6	67	—	73	1	62	—	63	136
	Errore, dolo, violenza	2	8	—	10	4	9	—	13	23
	Altri motivi	4	44	—	48	2	40	—	42	90
94	**Risarcimento** danni	4	72	—	76	3	34	—	37	113
	Inadempienza	2	38	—	40	1	15	—	16	56
	Vizi occulti	—	14	—	14	—	8	—	8	22
	Evizione	—	2	—	2	—	1	—	1	3
	Altri motivi	2	18	—	20	2	10	—	12	32
95	Rigetto della domanda **di** annullamento, rescissione, **risoluzione**, ecc. **del** contratto	—	1	—	1	4	2	—	6	7
96	**Revocatoria del contratto**	2	27	—	29	—	36	—	36	65
97	**Altri oggetti**	21	172	—	193	7	82	—	89	282
98 a 103	VENDITA AUTOVEICOLI	30	51	—	81	13	28	—	41	122
98	**Esecuzione del contratto**	18	19	—	37	8	5	—	13	50
99	**Risoluzione**	6	14	—	20	1	9	—	10	30
100	Nullità o annullamento del **contratto**	1	3	—	4	1	4	—	5	9
101	Risarcimento danni	—	6	—	6	—	3	—	3	9
102	Rigetto della domanda di annullamento, rescissione, risoluzione, ecc. del contratto	—	1	—	1	1	2	—	3	4
103	**Altri oggetti**	5	8	—	13	2	5	—	7	20
104 a 109	VENDITA DI MOBILI, FRUTTI PENDENTI E ALTRI DIRITTI	23.217	3.834	—	27.051	3.000	1.531	—	4.531	31.582
104	**Esecuzione del contratto**	21.706	3.040	—	24.746	1.444	619	—	2.063	26.809
	Mancato pagamento	21.482	2.956	—	24.438	1.412	569	—	1.981	26.419
	Altri motivi	224	84	—	308	32	50	—	82	399

Segue Tav. 78 — Procedimenti di cognizione esauriti con sentenza definitiva, secondo l'istituto giuridico, l'oggetto, il motivo e l'esito della domanda

PRIMO GRADO

N. d'ordine	ISTITUTI GIURIDICI OGGETTI E MOTIVI DELLA DOMANDA	ACCOGLIMENTO				RIGETTO				TOTALE GENERALE
		Preture	Tribunali	Corti d'appello	Totale	Preture	Tribunali	Corti d'appello	Totale	
	Segue D — OBBLIGAZIONI (00 a 172)									
105	**Rigetto totale** o parziale della domanda di **pagamento**	29	13	—	42	299	38	—	337	379
106	**Risoluzione del contratto**	478	362	—	840	75	163	—	238	1.078
	Vizi occulti	26	42	—	68	16	41	—	57	125
	Mancata consegna del bene	17	57	—	74	4	21	—	25	99
	Mancato pagamento	312	68	—	380	25	12	—	37	417
	Altri motivi	123	195	—	318	30	89	—	119	437
107	Revoca decreto **ingiuntivo**, opposizione all'esecuzione ecc.	811	246	—	1.057	1.138	578	—	1.716	2.773
	Avvenuto pagamento	51	27	—	78	66	76	—	142	220
	Inesistenza, invalidità del contratto, del credito, ecc.	151	76	—	227	224	162	—	386	613
	La somma richiesta è superiore al dovuto	11	7	—	18	13	17	—	30	48
	Compensazione	7	11	—	18	10	23	—	33	51
	Vizi della cosa, bene diverso da quello convenuto, ecc.	5	17	—	22	29	69	—	98	120
	Altri motivi	586	108	—	694	796	232	—	1.028	1.722
108	Risarcimento danni	142	129	—	271	26	89	—	115	386
	Vizi della cosa	8	30	—	38	5	20	—	25	63
	Mancata consegna del bene, ecc.	6	27	—	33	5	17	—	22	55
	Altri motivi	128	72	—	200	16	52	—	68	268
109	Altri oggetti	51	44	—	95	18	44	—	62	157
110 a 113	PERMUTA	5	10	—	15	3	2	—	5	20
110	Esecuzione del contratto	1	2	—	3	3	1	—	4	7
111	Risoluzione del contratto	4	4	—	8	—	—	—	—	8
112	Risarcimento danni	—	1	—	1	—	—	—	—	1
113	Altri oggetti	—	3	—	3	—	1	—	1	4
114 a 121	LOCAZIONE DI IMMOBILI URBANI	4.054	526	—	4.580	1.207	250	—	1.457	6.037
114	Cessazione della proroga legale	397	13	—	410	115	10	—	125	535
	Urgente necessità del locatore o dei parenti	204	2	—	206	58	1	—	59	265
	Sublocazione	6	2	—	8	3	—	—	3	11
	Immobile gravemente danneggiato, demolizione e trasformazione dell'immobile	20	—	—	20	5	—	—	5	25
	Morosità	67	6	—	73	22	—	—	22	95
	Cambio di appartamento	4	—	—	4	1	—	—	1	5
	Disponibilità di altro alloggio, eccedenza vani	1	1	—	2	—	—	—	—	2
	Mutamento della cosa locata	1	—	—	1	—	1	—	1	2
	Altri motivi	94	2	—	96	29	8	—	34	130
115	**Riconoscimento del** diritto **alla proroga**	14	5	—	19	4	5	—	9	28
	Inesistente necessità del locatore	5	1	—	6	—	2	—	2	8
	Inesistente morosità	—	—	—	—	—	2	—	2	2
	Altri motivi	9	4	—	13	4	1	—	5	18
116	Rilascio immobile	2.715	265	—	2.980	802	97	—	899	3.879
	Finita locazione	871	48	—	919	332	38	—	370	1.289
	Morosità	1.038	66	—	1.104	240	21	—	261	1.365
	Altri motivi	806	151	—	957	230	38	—	268	1.225
117	Pagamento canone	690	114	—	804	97	33	—	130	934
118	Risarcimento danni	57	59	—	116	10	35	—	45	161
	Mancato rilascio dell'immobile	23	15	—	38	5	3	—	8	46
	Lesioni del bene locato	11	11	—	22	2	6	—	8	30
	Altri motivi	23	33	—	56	3	26	—	29	85
119	Adeguamento canone	56	14	—	70	23	3	—	26	96
120	Revoca decreto ingiuntivo, opposizione alla esecuzione, ecc.	62	11	—	73	117	19	—	136	209
121	Altri oggetti	63	45	—	108	39	48	—	87	195
122 a 128	AFFITTO DI FONDI RUSTICI	130	865	—	995	91	282	—	373	1.368
122	Cessazione della proroga legale	10	383	—	393	3	82	—	85	478
	Coltivazione diretta	1	113	—	114	—	16	—	16	130
	Trasformazioni agrarie	1	5	—	6	—	14	—	14	20
	Capacità lavorativa della famiglia inferiore a 1/3, cattiva conduzione, ecc.	—	20	—	20	—	6	—	6	26
	Morosità	5	60	—	65	1	10	—	11	76
	Creazione piccola proprietà contadina	—	37	—	37	—	2	—	2	39
	Altri motivi	3	148	—	151	2	34	—	36	187

Segue Tav. 78 — Procedimenti di cognizione esauriti con sentenza definitiva, secondo l'istituto giuridico, l'oggetto, il motivo e l'esito della domanda

PRIMO GRADO

N. d'ordine	ISTITUTI GIURIDICI OGGETTI E MOTIVI DELLA DOMANDA	ACCOGLIMENTO				RIGETTO				TOTALE GENERALE
		Preture	Tribunali	Corti d'appello	Totale	Preture	Tribunali	Corti d'appello	Totale	
	Segue D — OBBLIGAZIONI (90 a 172)									
123	Riconoscimento della proroga legale	—	3	—	3	—	4	—	4	7
124	**Rilascio fondo**	47	307	—	354	60	87	—	147	501
	Finita locazione	*9*	***49***	—	***58***	*27*	***12***	—	***39***	*97*
	Inadempienza contrattuale	*15*	***103***	—	***118***	*5*	***31***	—	***36***	*151*
	Altri motivi	*23*	*155*	—	*178*	***28***	***44***	—	*72*	*250*
125	**Pagamento canone, scorie, spese ecc.**	59	44	—	103	18	14	—	32	135
126	Adeguamento canone	—	97	—	97	—	61	—	61	158
127	**Risarcimento danni**	2	3	—	5	—	5	—	5	10
128	**Altri oggetti**	12	28	—	40	10	29	—	39	79
129 a 133	APPALTO	191	688	—	879	65	234	—	299	1.178
129	**Esecuzione del contratto**	158	536	—	694	43	121	—	164	858
130	**Risoluzione del contratto**	11	45	—	56	2	25	—	27	83
131	**Risarcimento danni**	6	62	—	68	5	40	—	45	113
132	**Revoca decreto ingiuntivo, opposizione alla esecuzione, ecc.**	9	17	—	26	14	26	—	40	66
133	**Altri oggetti**	7	28	—	35	1	22	—	23	58
134 a 137	TRASPORTO	271	174	—	445	41	64	—	105	550
134	**Pagamento del corrispettivo**	199	73	—	272	22	23	—	45	317
135	**Risarcimento danni**	60	81	—	141	14	28	—	42	183
	Avaria o perdita delle cose	*30*	*33*	—	*63*	*3*	***16***	—	***20***	***83***
	Danni alle persone	***27***	***31***	—	***58***	*5*	***6***	—	*11*	***69***
	Altri motivi	*13*	***47***	—	***60***	*5*	***6***	—	***11***	***71***
136	**Revoca decreto ingiuntivo, opposizione alla esecuzione, ecc.**	3	3	—	6	8	5	—	8	14
137	**Altri oggetti**	9	17	—	26	2	8	—	10	36
138, 139	MANDATO	28	61	—	89	9	40	—	49	138
138	**Esecuzione del contratto**	28	44	—	72	6	25	—	31	103
139	**Altri oggetti**	—	17	—	17	3	15	—	18	35
140, 141	COMMISSIONE	38	19	—	57	1	9	—	10	67
140	**Esecuzione del contratto**	36	17	—	53	1	6	—	7	60
141	**Altri oggetti**	2	2	—	4	—	3	—	3	7
142	SPEDIZIONE	2	3	—	5	1	4	—	5	10
143, 144	MEDIAZIONE	149	85	—	234	65	89	—	154	388
143	**Pagamento provvigione**	146	82	—	230	60	81	—	141	371
144	**Altri oggetti**	1	3	—	4	5	8	—	13	17
145, 146	DEPOSITO	24	23	—	47	4	17	—	21	68
145	**Esecuzione del contratto**	19	13	—	32	2	6	—	8	40
146	**Altri oggetti**	5	10	—	15	2	11	—	13	28
147, 148	COMODATO	104	25	—	129	16	8	—	24	153
147	**Restituzione beni**	91	19	—	110	13	7	—	20	130
148	**Altri oggetti**	13	6	—	19	3	1	—	4	23
149 a 151	MUTUO	393	329	—	722	58	154	—	212	934
149	**Esecuzione del contratto**	373	275	—	648	36	66	—	102	750
	Mancata restituzione beni	***324***	***228***	—	***552***	***32***	***52***	—	***84***	***636***
	Altri motivi	***49***	***47***	—	***96***	***4***	***14***	—	***18***	***114***
150	**Revoca decreto ingiuntivo, opposizione alla esecuzione, ecc.**	11	27	—	38	19	76	—	95	133
151	**Altri oggetti**	9	27	—	36	3	12	—	15	51
152	CONTO CORRENTE	—	12	—	12	3	18	—	21	33
153	CONTRATTO BANCARIO	3	7	—	10	—	10	—	10	20
154	CONTRATTO DI RENDITA	2	10	—	12	—	12	—	12	24
155 a 157	ASSICURAZIONE E RIASSICURAZIONE	1.283	241	—	1.524	194	135	—	329	1.853
156	**Esecuzione del contratto**	1.212	173	—	1.385	112	85	—	197	1.582
156	**Revoca decreto ingiuntivo, opposizione alla esecuzione, ecc.**	31	11	—	42	67	27	—	94	136
157	**Altri oggetti**	40	57	—	97	15	23	—	38	135

Segue Tav. 78 — Procedimenti di cognizione esauriti con sentenza definitiva, secondo l'istituto giuridico, l'oggetto, il motivo e l'esito della domanda

PRIMO GRADO

N. d'ordine	ISTITUTI GIURIDICI OGGETTI E MOTIVI DELLA DOMANDA	ACCOGLIMENTO				RIGETTO				TOTALE GENERALE
		Preture	Tribunali	Corti d'appello	Totale	Preture	Tribunali	Corti d'appello	Totale	
	Segue D — OBBLIGAZIONI (90 a 172)									
158, 159	FIDEIUSSIONE	4	33	—	37	4	28	—	32	69
158	**Regresso contro il debitore**	4	20	—	24	3	3	—	6	30
159	**Altri oggetti**	—	13	—	13	1	25	—	26	39
160	TRANSAZIONE	9	3	—	12	1	7	—	8	20
161	CESSIONE DEI BENI AI CREDITORI	1	3	—	4	2	1	—	3	7
162	ALTRE OBBLIGAZIONI	1.791	554	—	2.345	552	410	—	962	3.307
163	PROMESSA UNILATERALE	10	4	—	14	2	7	—	9	23
164 a 166	TITOLI DI CREDITO	3.143	995	—	4.138	935	846	—	1.781	5.919
164	**Pagamento dell'obbligazione**	2.651	586	—	3.237	348	196	—	544	3.781
165	**Revoca decreto ingiuntivo, opposizione alla esecuzione, ecc.**	471	371	—	842	577	619	—	1.196	2.038
166	**Altri oggetti**	21	38	—	59	10	31	—	41	100
167 a 169	GESTIONE D'AFFARI, PAGAMENTO DELL'INDEBITO, ARRICCHIMENTO SENZA CAUSA	52	48	—	100	23	20	—	43	143
167	**Ripetizione indebito, somme anticipate per gestione d'affari, ecc.**	49	38	—	87	13	16	—	29	116
	Arricchimento senza causa	***21***	***6***	—	***27***	*2*	***5***	—	***7***	***34***
	Altri motivi	***28***	***32***	—	***60***	***11***	***21***	—	***32***	*92*
168	**Revoca decreto ingiuntivo, opposizione alla esecuzione, ecc.**	1	1	—	2	6	1	—	7	9
169	**Altri oggetti**	2	9	—	11	4	3	—	7	18
170 a 172	RISARCIMENTO PER FATTO ILLECITO	21.893	8.104	—	29.997	3.573	2.178	—	5.751	35.748
170	Liquidazione danni	21.821	8.035	—	29.856	2.905	2.103	—	5.008	34.864
	Scontro, investimento, ecc.	***15.618***	***5.131***	—	***20.737***	***1.961***	***1.064***	—	***3.025***	***23.762***
	Abusive costruzioni, occupazioni, ecc.	*110*	*471*	—	*581*	*38*	*112*	—	*150*	*731*
	Demolizioni, crollo di muri, ponti, costruzioni, ecc.	***64***	***150***	—	***214***	***17***	***45***	—	***62***	***276***
	Incendio	***91***	*113*	—	*204*	***24***	***51***	—	***75***	***279***
	Omicidio, furto	*12*	*81*	—	***93***	*7*	***15***	—	***22***	*115*
	Lesioni	*52*	*231*	—	***283***	***30***	***68***	—	***98***	*377*
	Danno di animali, uccisioni di animali, ecc.	*21*	*9*	—	***30***	***5***	***5***	—	***10***	*40*
	Danno a piante piantagioni, ecc.	*17*	*16*	—	*33*	*7*	*7*	—	*14*	*47*
	Altri motivi	*6.898*	*1.875*	—	*7.681*	*809*	***893***	—	*1.702*	*9.383*
171	**Rigetto o riforma della domanda di liquidazione danni**	28	41	—	69	35	53	—	88	157
172	**Altri oggetti**	44	28	—	72	33	22	—	55	127
	TOTALE	57.079	17.703	—	74.782	9.916	6.922	—	16.838	91.620
	E — LAVORO (173 a 219)									
173 a 180	LAVORO SUBORDINATO E AUTONOMO	12.916	5.377	—	18.293	2.212	2.147	—	4.359	22.652
173	**Corresponsione onorari, indennità, salario, assegni, ecc.**	12.453	4.985	—	17.438	1.487	1.681	—	3.168	20.606
174	**Rigetto della domanda di corresponsione indennità, ecc.**	22	16	—	38	429	37	—	466	504
175	**Riconoscimento del diritto alla promozione, ad una qualifica o grado superiore, ecc.**	18	68	—	86	4	84	—	88	174
176	**Revoca decreto ingiuntivo, opposizione alla esecuzione, ecc.**	150	120	—	270	175	217	—	392	662
	Avvenuto pagamento	*6*	***12***	—	***17***	***14***	*6*	—	*19*	***36***
	Inesistenza del debito	*57*	*30*	—	***88***	***69***	*45*	—	***104***	***191***
	Somma superiore al dovuto	*9*	*4*	—	*13*	*3*	*7*	—	***13***	***26***
	Altri motivi	*79*	*74*	—	***153***	***89***	*80*	—	*169*	*409*
177	**Risarcimento danni**	104	91	—	195	38	71	—	109	304
178	**Rilascio immobile per cessazione rapporto di lavoro**	4	5	—	9	2	1	—	3	12
179	**Risoluzione del contratto**	11	9	—	20	4	4	—	8	28
180	**Altri oggetti**	154	83	—	237	73	52	—	125	362

Segue Tav. 78 — Procedimenti di cognizione esauriti con sentenza definitiva, secondo l'istituto giuridico, l'oggetto, il motivo e l'esito della domanda

PRIMO GRADO

N. d'ordine	ISTITUTI GIURIDICI OGGETTI E MOTIVI DELLA DOMANDA	ACCOGLIMENTO				RIGETTO				TOTALE GENERALE
		Preture	Tribunali	Corti d'appello	Totale	Preture	Tribunali	Corti d'appello	Totale	
	Segue E — LAVORO (173 a 219)									
181 a 184	PREVIDENZA ED ASSISTENZA OBBLIGATORIE	—	17.602	—	17.602	—	12.496	—	12.496	30.098
181	Corresponsione pensione o assegni, rimborso di indennità, ecc.	—	16.680	—	16.680	—	11.150	—	11.150	27.830
	Diminuita capacità lavorativa, infortunio, ecc.	—	*16.359*	—	*16.359*	—	*10.948*	—	*10.948*	*27.307*
	Altri motivi	—	*321*	—	*321*	—	*202*	—	*202*	*523*
182	Pagamento contributi, ecc.	—	122	—	123	—	80	—	80	203
183	Revoca decreto ingiuntivo, opposizione alla esecuzione, ecc.	—	553	—	553	—	1.082	—	1.082	1.635
184	Altri oggetti	—	246	—	246	—	184	—	184	430
185	IMPRESA AGRICOLA	—	3	—	3	—	—	—	—	3
186 a 192	MEZZADRIA	54	247	—	301	35	65	—	100	401
186	Cessazione della proroga legale	2	54	—	56	2	17	—	19	75
	Coltivazione diretta	—	*22*	—	*22*	—	*8*	—	*8*	*30*
	Cattiva coltivazione, capacità lavorativa inferiore a 1/3	*1*	*3*	—	*4*	—	*5*	—	*5*	*9*
	Trasformazioni agrarie	—	*5*	—	*5*	*1*	—	—	*1*	*6*
	Piccola proprietà contadina	—	—	—	—	—	—	—	—	—
	Rinuncia	—	*6*	—	*6*	—	—	—	—	*6*
	Altri motivi	*1*	*18*	—	*19*	*1*	*4*	—	*5*	*24*
187	Diritto alla proroga legale	—	4	—	4	—	—	—	—	4
188	Rilascio del fondo	26	132	—	158	14	23	—	37	195
	Morosità	—	*13*	—	*13*	—	*2*	—	*2*	*15*
	Finita mezzadria	*6*	*75*	—	*81*	*7*	*3*	—	*10*	*91*
	Altri motivi	*20*	*104*	—	*124*	*7*	*18*	—	*25*	*149*
189	Pagamento, liquidazione quote, rimborso contributi, ecc.	20	19	—	39	12	6	—	18	57
190	Risarcimento danni	1	1	—	2	1	4	—	5	7
191	Rigetto della domanda di pagamento scorte, ecc.	—	—	—	—	—	—	—	—	—
192	Altri oggetti	5	37	—	42	6	15	—	21	63
193 a 199	COLONIA PARZIARIA	12	14	—	26	4	13	—	17	43
193	Cessazione della proroga legale	—	8	—	8	—	4	—	4	12
	Coltivazione diretta	—	*1*	—	*1*	—	*1*	—	*1*	*2*
	Cattiva coltivazione, capacità lavorativa inferiore a 1/3	—	*3*	—	*3*	—	*1*	—	*1*	*4*
	Trasformazioni agrarie	—	—	—	—	—	—	—	—	—
	Altri motivi	—	*4*	—	*4*	—	*2*	—	*2*	*6*
194	Diritto alla proroga legale	—	—	—	—	—	—	—	—	—
195	Rilascio del fondo	—	1	—	1	—	2	—	2	3
	Morosità	—	—	—	—	—	—	—	—	—
	Finita colonia	—	—	—	—	—	—	—	—	—
	Altri motivi	—	*1*	—	*1*	—	*2*	—	*2*	*3*
196	Pagamento, liquidazione quote, rimborso contributi, ecc.	1	2	—	3	4	—	—	4	7
197	Risarcimento danni	—	—	—	—	—	—	—	—	—
198	Rigetto della domanda di pagamento scorte, ecc.	—	—	—	—	—	—	—	—	—
199	Altri oggetti	11	3	—	14	—	7	—	7	21
200 a 202	SOCCIDA	6	4	—	10	3	—	—	3	13
200	Divisione del bestiame, degli utili, delle spese	2	1	—	3	2	—	—	2	5
201	Rendiconto	1	1	—	2	—	—	—	—	2
202	Altri oggetti	3	2	—	5	1	—	—	1	6
203 a 206	IMPRESA COMMERCIALE	1	6	—	7	—	3	—	3	10
203	Nullità della deliberazione assembleare	—	2	—	2	—	—	—	—	2
204	Scioglimento dell'impresa	—	—	—	—	—	—	—	—	—
205	Pagamento somme, ecc.	1	—	—	1	—	2	—	2	3
206	Altri oggetti	—	4	—	4	—	1	—	1	5
207 a 210	SOCIETÀ, COOPERATIVE E MUTUE ASSICURATRICI	10	128	—	138	4	76	—	80	218
207	Nullità della deliberazione assembleare, violazione dello statuto	—	47	—	47	—	31	—	31	78

Segue Tav. 78 — Procedimenti di cognizione esauriti con sentenza definitiva, secondo l'istituto giuridico, l'oggetto, il motivo e l'esito della domanda

PRIMO GRADO

N. d'ordine	ISTITUTI GIURIDICI OGGETTI E MOTIVI DELLA DOMANDA	ACCOGLIMENTO				RIGETTO				TOTALE GENERALE
		Preture	Tribunali	Corti d'appello	Totale	Preture	Tribunali	Corti d'appello	Totale	
	Segue E — LAVORO (173 a 219)									
208	Pagamento quote, contributi, assegni, ecc.	6	35	—	41	3	13	—	16	57
209	Scioglimento di società	3	14	—	17	—	6	—	6	23
210	Altri oggetti	1	32	—	33	1	26	—	27	60
211	ASSOCIAZIONE IN PARTECIPAZIONE	—	12	—	12	1	5	—	6	18
212 a 214	AZIENDA	2	28	—	30	3	21	—	24	54
212	Inibizione denominazione di ditta, di marchio, di insegna	1	5	—	6	—	4	—	4	10
213	Pagamento canoni, quote, ecc.	1	9	—	10	2	5	—	7	17
214	Altri oggetti	—	14	—	14	1	12	—	13	27
215, 216	DIRITTI DI AUTORE E DI BREVETTO	5	42	—	47	—	41	—	41	88
215	Tutela del diritto d'autore di brevetto, ecc.	3	37	—	40	—	36	—	36	76
	Contraffazione, plagio, ecc.	—	*20*	—	*20*	—	*22*	—	*22*	*42*
	Altri motivi	*3*	*17*	—	*20*	—	*14*	—	*14*	*34*
216	Altri oggetti	2	5	—	7	—	5	—	5	12
217 a 219	DISCIPLINA DELLA CONCORRENZA E DEI CONSORZI	1	56	—	57	2	53	—	55	112
217	Cessazione della concorrenza sleale	—	37	—	37	—	27	—	27	64
218	Dichiarazione di inesistenza della concorrenza sleale	—	—	—	—	2	—	—	2	2
219	Altri oggetti	1	19	—	20	—	26	—	26	46
	TOTALE	13.007	23.519	—	36.526	2.264	14.920	—	17.184	53.710
	F — ALTRE MATERIE (220 a 243)									
220 a 222	GIURISDIZIONE E COMPETENZA	29	8	—	37	37	17	—	54	91
220	Nullità della sentenza, del decreto ingiuntivo, atti esecutivi, ecc.	21	6	—	27	26	13	—	39	66
	Difetto di giurisdizione	*3*	*1*	—	*4*	*6*	*1*	—	*7*	*11*
	Difetto di competenza	*16*	*5*	—	*21*	*20*	*12*	—	*32*	*53*
	Altri motivi	*2*	—	—	*2*	—	—	—	—	*2*
221	Declaratoria di incompetenza	8	2	—	10	10	2	—	12	22
	Materia	—	—	—	—	*1*	—	—	*1*	*1*
	Territorio	*6*	*1*	—	*7*	*6*	*2*	—	*8*	*15*
	Valore	—	—	—	—	*1*	—	—	*1*	*1*
	Altri motivi	*2*	*1*	—	*3*	*2*	—	—	*2*	*5*
222	Altri oggetti	—	—	—	—	1	2	—	3	3
223 a 236	PROCEDURA	1.428	391	8	1.827	1.526	498	16	2.040	3.867
223	Nullità della sentenza, del procedimento, ecc.	11	9	—	20	16	14	—	30	50
	Mancata o irregolare notifica della citazione, ecc.	*6*	*4*	—	*10*	*6*	*5*	—	*10*	*20*
	Mancata sottoscrizione	*1*	—	—	*1*	—	*1*	—	*1*	*2*
	Altri motivi	*4*	*5*	—	*9*	*11*	*8*	—	*19*	*28*
224	Nullità decreto ingiuntivo, atti esecutivi, ecc.	1.157	187	—	1.344	1.310	389	—	1.699	3.043
	Titolo prescritto	*218*	*61*	—	*273*	*274*	*148*	—	*422*	*695*
	Mancata o irregolare notificazione del precetto, ecc.	*96*	*20*	—	*116*	*102*	*55*	—	*157*	*273*
	Altri motivi	*843*	*106*	—	*955*	*934*	*186*	—	*1.120*	*2.075*
225	Revocazione della sentenza	2	2	4	8	8	9	14	31	39
226	Altri oggetti	258	193	4	455	192	86	2	280	735
227 a 229	DELIBAZIONE DI SENTENZE STRANIERE	—	—	107	107	—	—	19	19	126
227	Annullamento di matrimonio	—	—	14	14	—	—	9	9	23
228	Divorzio	—	—	33	33	—	—	2	2	35
229	Altri oggetti	—	—	60	60	—	—	8	8	68

Segue Tav. 78 — Procedimenti di cognizione esauriti con sentenza definitiva, secondo l'istituto giuridico, l'oggetto, il motivo e l'esito della domanda

PRIMO GRADO

N. d'ordine	ISTITUTI GIURIDICI OGGETTI E MOTIVI DELLA DOMANDA	ACCOGLIMENTO				RIGETTO				TOTALE GENERALE
		Preture	Tribunali	Corti d'appello	Totale	Preture	Tribunali	Corti d'appello	Totale	
	Segue **F — ALTRE MATERIE (220 a 243)**									
230 a 233	**ISTITUTI CONCORSUALI**	—	2.201	—	2.201	—	988	—	988	3.189
230	Ammissione al passivo del **fallimento**	—	739	—	739	—	327	—	327	1.066
231	Revocazione degli atti del fallimento	—	510	—	510	—	162	—	162	672
	Atti a titolo gratuito compiuti nel biennio precedente il fallimento, pagamenti di debiti che scadevano posteriormente al fallimento e saldati nel biennio precedente	—	*32*	—	*32*	—	*11*	—	*11*	*43*
	Pagamenti di debiti liquidi ed esigibili effettuati nell'anno precedente al fallimento	—	*51*	—	*51*	—	*10*	—	*10*	*61*
	Atti a titolo oneroso effettuati nel biennio anteriore al fallimento	—	*67*	—	*67*	—	*13*	—	*13*	*80*
	Atti a titolo oneroso compiuti nell'anno anteriore al fallimento	—	*29*	—	*29*	—	*10*	—	*10*	*39*
	Debiti pecuniari non pagati con denaro	—	*3*	—	*3*	—	*1*	—	*1*	*4*
	Pegni, ipoteche costituite per debiti scaduti e non scaduti	—	*3*	—	*3*	—	—	—	—	*3*
	Atti compiuti fra coniugi e beni acquistati dal coniuge fallito	—	—	—	—	—	—	—	—	—
	Altri motivi	—	*325*	—	*325*	—	*117*	—	*117*	*442*
232	Rigetto della domanda di fallimento	—	237	—	237	—	332	—	332	569
	Inesistente qualità d'imprenditore	—	*78*	—	*78*	—	*108*	—	*108*	*186*
	Inesistente stato d'insolvenza	—	*57*	—	*57*	—	*53*	—	*53*	*110*
	Altri motivi	—	*102*	—	*102*	—	*171*	—	*171*	*273*
233	Altri oggetti	—	716	—	716	—	167	—	167	883
234, 235	**ELEZIONI POLITICHE E AMMINISTRATIVE** (*a*)	—	156	39	195	—	174	54	228	423
234	Iscrizione, reiscrizione nelle liste elettorali	—	6	29	35	—	3	34	37	72
	Amnistia, estinzione del reato, riabilitazione	—	*1*	—	*1*	—	*1*	*5*	*6*	*7*
	Errata cancellazione	—	*5*	*28*	*33*	—	*2*	*36*	*38*	*68*
	Altri motivi	—	—	*1*	*1*	—	—	*1*	*1*	*2*
235	Altri oggetti	—	150	10	160	—	171	20	191	351
236	**NAVIGAZIONE E ASSICURAZIONE MARITTIMA**	5	18	—	23	1	12	—	13	36
237	**CITTADINANZA**	—	4	—	4	—	1	—	1	5
238 a 241	**IMPOSTE E TASSE**	—	1.795	—	1.795	—	1.900	—	1.900	3.695
238	Errato o illegittimo accertamento fiscale	—	610	—	610	—	669	—	669	1.279
	Imposta o tassa non dovuta	—	*400*	—	*400*	—	*484*	—	*484*	*884*
	Imposizione di tassa o imposta superiore al dovuto	—	*35*	—	*35*	—	*47*	—	*47*	*82*
	Altri motivi	—	*175*	—	*175*	—	*138*	—	*138*	*313*
239	Revoca ingiunzione di pagamento, opposizione all'esecuzione, ecc.	—	653	—	653	—	895	—	895	1.548
	Avvenuto pagamento	—	*5*	—	*5*	—	*12*	—	*12*	*17*
	Illegittimità dell'imposizione	—	*395*	—	*395*	—	*583*	—	*583*	*978*
	Altri motivi	—	*253*	—	*253*	—	*300*	—	*300*	*553*
240	Ripetizione di imposte o tasse	—	102	—	102	—	78	—	78	180
	Duplice pagamento	—	*3*	—	*3*	—	*4*	—	*4*	*7*
	Merce esente per legge	—	*25*	—	*25*	—	*13*	—	*13*	*38*
	Altri motivi	—	*74*	—	*74*	—	*61*	—	*61*	*135*
241	Altri oggetti	—	430	—	430	—	258	—	258	688
242	**BORSA E CONTRATTI DI BORSA**	—	1	—	1	—	—	—	—	1
243	**ALTRI ISTITUTI**	288	580	45	913	201	195	51	447	1.360
	TOTALE	1.750	5.154	199	7.103	1.765	3.785	140	5.690	12.793
	TOTALE GENERALE	77.968	54.522	199	132.689	16.556	27.606	141	44.303	176.992

(*a*) Per la legge 23-12-1966, n. 1147 il Tribunale è competente a giudicare, in primo grado, alcuni casi in materia di contenzioso elettorale amministrativo.

Segue Tav. 78 — Procedimenti di cognizione esauriti con sentenza definitiva, secondo l'istituto giuridico, l'oggetto, il motivo e l'esito della domanda

GRADO DI APPELLO

N. d'ordine	ISTITUTI GIURIDICI OGGETTI E MOTIVI DELLA DOMANDA	ACCOGLIMENTO				RIGETTO				TOTALE GENERALE
		Preture	Tribunali	Corti d'appello	Totale	Preture	Tribunali	Corti d'appello	Totale	
	A — PERSONE E FAMIGLIA (1 a 33)									
1, 2	**PERSONALITÀ FISICA**	—	—	1	1	—	—	—	—	1
1	Tutela del nome, dello pseudonimo, della immagine	—	—	—	—	—	—	—	—	—
	Pregiudizio per uso indebito del nome e dello pseudonimo	—	—	—	—	—	—	—	—	—
	Pregiudizio al decoro, alla reputazione per uso indebito di immagine	—	—	—	—	—	—	—	—	—
	Altri motivi	—	—	—	—	—	—	—	—	—
2	Altri oggetti	—	—	1	1	—	—	—	—	1
3	**PERSONALITÀ GIURIDICA**	—	—	—	—	—	—	—	—	—
4	**DOMICILIO E RESIDENZA**	—	—	—	—	—	—	—	—	—
5	**ASSENZA**	—	—	—	—	—	—	—	—	—
6	**MORTE PRESUNTA**	—	—	—	—	—	—	—	—	—
7	**PARENTELA O AFFINITÀ**	—	—	—	—	—	—	1	1	1
8 a 13	**MATRIMONIO**	—	1	170	171	—	1	139	140	311
8	Nullità del vincolo	—	—	6	6	—	—	7	7	13
	Precedente matrimonio	—	—	—	—	—	—	—	—	—
	Violenza	—	—	—	—	—	—	*4*	*4*	*4*
	Impotentia coeundi	—	—	—	—	—	—	—	—	—
	Interdizione, incapacità di intendere e di volere	—	—	—	—	—	—	—	—	—
	Altri motivi	—	—	*6*	*6*	—	—	*3*	*3*	*9*
9	Nullità della trascrizione del matrimonio	—	1	—	1	—	—	4	4	5
	Precedente matrimonio valido agli effetti civili	—	—	—	—	—	—	—	—	—
	Altri motivi	—	*1*	—	*1*	—	—	*4*	*4*	*5*
10	Separazione personale dei coniugi	—	—	161	161	—	—	122	122	283
	Adulterio	—	—	*28*	*28*	—	—	*22*	*22*	*50*
	Volontario abbandono	—	—	*37*	*37*	—	—	*29*	*29*	*66*
	Eccessi, sevizie, ingiurie gravi, ecc.	—	—	*25*	*25*	—	—	*17*	*17*	*42*
	Altri motivi	—	—	*71*	*71*	—	—	*54*	*54*	*125*
11	Rigetto, modificazione, ecc. della domanda di separazione personale	—	—	—	—	—	—	1	1	1
12	Restituzione doti	—	—	—	—	—	1	—	1	1
13	Altri oggetti	—	—	3	3	—	—	5	5	8
14	**REGIME PATRIMONIALE DELLA FAMIGLIA**	—	—	—	—	—	—	—	—	—
15 a 18	**FILIAZIONE LEGITTIMA**	—	—	6	6	—	—	10	10	16
15	Disconoscimento di paternità	—	—	5	5	—	—	5	5	10
	Impossibilità fisica di coabitazione	—	—	*3*	*3*	—	—	*2*	*2*	*5*
	Separazione legale	—	—	—	—	—	—	*1*	*1*	*1*
	Impotentia coeundi o generandi	—	—	*2*	*2*	—	—	*2*	*2*	*4*
	Altri motivi	—	—	—	—	—	—	—	—	—
16	Dichiarazione di stato illegittimo	—	—	1	1	—	—	—	—	1
	Nullità di matrimonio	—	—	—	—	—	—	—	—	—
	Nascita dopo 300 giorni dalla morte del marito	—	—	*1*	*1*	—	—	—	—	*1*
	Altri motivi	—	—	—	—	—	—	—	—	—
17	Dichiarazione di stato legittimo	—	—	—	—	—	—	2	2	2
18	Altri oggetti	—	—	—	—	—	—	3	3	3
19 a 22	**FILIAZIONE ILLEGITTIMA E LEGITTIMAZ.**	—	—	8	8	—	—	16	16	24
19	Riconoscimento di maternità naturale	—	—	—	—	—	—	1	1	1
20	Riconoscimento di paternità naturale	—	—	5	5	—	—	6	6	11
	Possesso di stato	—	—	—	—	—	—	*1*	*1*	*1*
	Dichiarazione non equivoca del padre, sentenza di accertamento della paternità, ecc.	—	—	*1*	*1*	—	—	*1*	*1*	*2*
	Convivenza notoria all'epoca del concepimento	—	—	—	—	—	—	—	—	—
	Altri motivi	—	—	*4*	*4*	—	—	*4*	*4*	*8*
21	Disconoscimento di paternità naturale	—	—	—	—	—	—	7	7	7
22	Altri oggetti	—	—	3	3	—	—	2	2	5

Segue Tav. 78 — Procedimenti di cognizione esauriti con sentenza definitiva, secondo l'istituto giuridico, l'oggetto, il motivo e l'esito della domanda

GRADO DI APPELLO

N. d'ordine	ISTITUTI GIURIDICI OGGETTI E MOTIVI DELLA DOMANDA	ACCOGLIMENTO				RIGETTO				TOTALE GENERALE
		Preture	Tribunali	Corti d'appello	Totale	Preture	Tribunali	Corti d'appello	Totale	
	Segue A — PERSONE E FAMIGLIA (1 a 33)									
23	ADOZIONE	—	—	4	4	—	—	5	5	9
24	PATRIA POTESTÀ	—	—	—	—	—	—	1	1	1
25	TUTELA DEI MINORI	—	—	—	—	—	—	3	3	3
26	EMANCIPAZIONE	—	—	—	—	—	—	—	—	—
27	ASSISTENZA DEI MINORI	—	—	—	—	—	—	2	2	2
28	INTERDIZIONE E INABILITAZIONE	—	—	4	4	—	—	6	6	10
29 a 32	PRESTAZIONE DI ALIMENTI	—	5	37	42	—	9	42	51	93
29	Accertamento del diritto all'assegno alimentare	—	2	11	13	—	5	14	19	32
30	Aumento, riduzione, cessazione dell'assegno	—	1	18	19	—	1	13	14	33
31	Rigetto della domanda di prestazione di alimenti	—	—	6	6	—	1	12	13	19
32	Altri oggetti	—	2	2	4	—	2	3	5	9
33	ATTI DELLO STATO CIVILE	—	—	1	1	—	—	2	2	3
	TOTALE	—	6	231	237	—	10	227	237	474
	B — SUCCESSIONI (34 a 48)									
34 a 37	SUCCESSIONE LEGITTIMA	—	1	18	19	—	—	27	27	46
34	Quota ereditaria (determinazione, pagamento ecc.)	—	—	1	1	—	—	4	4	5
35	Petizione di eredità	—	—	4	4	—	—	8	8	12
36	Annullamento o riduzione di donazione, reintegra della quota legittima	—	1	8	9	—	—	5	5	14
37	Altri oggetti	—	—	5	5	—	—	10	10	15
38 a 41	SUCCESSIONE TESTAMENTARIA (esclusa la divisione di eredità)	—	1	26	27	—	1	43	44	71
38	Nullità del testamento o di clausole testamentarie	—	—	8	8	—	—	14	14	22
	Testamento apocrifo	—	—	3	3	—	—	2	2	5
	Incapacità di intendere e di volere	—	—	2	2	—	—	6	6	8
	Vizi di forma	—	—	—	—	—	—	3	3	3
	Motivi illeciti	—	—	—	—	—	—	—	—	—
	Altri motivi	—	—	3	3	—	—	3	3	6
39	Petizione di eredità	—	1	4	5	—	1	9	10	15
40	Esecuzione di legato	—	—	2	2	—	—	3	3	5
41	Altri oggetti	—	—	12	12	—	—	17	17	29
42 a 45	DIVISIONE DI EREDITÀ	—	5	48	53	—	—	78	78	131
42	Assegnazione della quota ereditaria	—	1	29	30	—	—	44	44	74
43	Rigetto della domanda di divisione	—	1	2	3	—	—	5	5	8
44	Rendiconto frutti, conguaglio quote, ecc.	—	—	4	4	—	—	—	—	4
45	Altri oggetti	—	3	13	16	—	—	29	29	45
46 a 48	DONAZIONE	—	4	11	15	—	1	17	18	33
46	Nullità della donazione	—	2	8	10	—	1	14	15	25
	Incapacità di intendere e di volere del donante	—	—	—	—	—	—	1	1	1
	Rapporto matrimoniale fra donante e donatario	—	—	1	1	—	—	4	4	5
	Simulazione	—	1	1	2	—	—	1	1	3
	Vizio di consenso	—	—	—	—	—	—	—	—	—
	Altri motivi	—	1	6	7	—	1	8	9	16
47	Revoca della donazione	—	1	3	4	—	—	2	2	6
48	Altri oggetti	—	1	—	1	—	—	1	1	2
	TOTALE	—	11	103	114	—	2	165	167	281

Segue Tav. 78 — Procedimenti di cognizione esauriti con sentenza definitiva, secondo l'istituto giuridico, l'oggetto, il motivo e l'esito della domanda

GRADO DI APPELLO

N. d'ordine	ISTITUTI GIURIDICI OGGETTI E MOTIVI DELLA DOMANDA	ACCOGLIMENTO				RIGETTO				TOTALE GENERALE
		Preture	Tribunali	Corti d'appello	Totale	Preture	Tribunali	Corti d'appello	Totale	
	C — PROPRIETÀ (49 a 82)									
49 a 55	PROPRIETÀ DI BENI IMMOBILI	—	286	330	616	—	397	528	925	1.541
49	Dichiarazione di proprietà	—	25	37	62	—	30	66	96	158
	Usucapione	—	13	6	19	—	13	15	28	47
	Altri motivi	—	12	31	43	—	17	51	68	111
50	Revindica	—	53	45	98	—	70	96	166	264
	Possesso senza titolo	—	20	9	29	—	27	26	53	82
	Proprietà di terzo dei beni pignorati	—	1	4	5	—	2	3	5	10
	Altri motivi	—	32	32	64	—	41	67	108	172
51	Interruzione, rimozione di opere	—	95	102	197	—	118	142	260	457
	Abusiva opera sul fondo altrui	—	15	16	31	—	26	27	53	84
	Inosservanza distanze	—	49	54	103	—	44	65	109	212
	Pericolo di danno	—	13	5	18	—	13	3	16	34
	Altri motivi	—	18	27	45	—	35	47	82	127
52	Regolamento di confini, apposizione di termini	—	26	10	36	—	38	14	52	88
53	Chiusura di luci, vedute, ecc.	—	4	10	14	—	6	6	12	26
54	Negatoria servitutis per inesistenza della servitù	—	37	42	79	—	41	66	107	186
55	Altri oggetti	—	46	84	130	—	94	138	232	362
56	PROPRIETÀ DI AUTOVEICOLI	—	1	—	1	—	—	3	3	4
57, 58	PROPRIETÀ DI BENI MOBILI, FRUTTI PENDENTI E ALTRI DIRITTI	1	70	30	101	—	136	69	204	305
57	Revindica	1	51	18	70	—	102	52	154	224
58	Altri oggetti	—	19	12	31	—	34	16	50	81
59	SUPERFICIE	—	—	2	2	—	—	1	1	3
60 a 64	ENFITEUSI	2	3	2	7	—	50	9	59	66
60	Affrancazione	—	1	1	2	—	1	1	2	4
61	Devoluzione	1	—	1	2	—	40	2	42	44
	Deterioramento del fondo	—	—	—	—	—	—	1	1	1
	Morosità biennale	—	—	1	1	—	—	—	—	1
	Altri motivi	1	—	—	1	—	40	1	41	42
62	Pagamento, revisione, ecc. del canone	1	—	—	1	—	—	2	2	3
63	Rigetto della domanda di affrancazione	—	2	—	2	—	—	—	—	2
64	Altri oggetti	—	—	—	—	—	9	4	13	13
65 a 68	USUFRUTTO	—	—	5	5	—	3	3	6	11
65	Estinzione	—	—	1	1	—	1	2	3	4
66	Riconoscimento del diritto di usufrutto	—	—	—	—	—	—	—	—	—
67	Pagamento frutti, rendite, ecc.	—	—	2	2	—	1	—	1	3
68	Altri oggetti	—	—	2	2	—	1	1	2	4
69	USO E ABITAZIONE	—	—	—	—	—	1	1	2	2
70 a 75	SERVITÙ	—	116	113	229	—	161	140	301	530
70	Costituzione coattiva di servitù	—	28	21	49	—	24	18	42	91
	Fondo intercluso	—	8	9	17	—	6	7	13	30
	Insufficienza dell'accesso attuale	—	2	1	3	—	1	1	2	5
	Costruz. di acquedotto, scarico, ecc.	—	5	3	8	—	1	1	2	10
	Altri motivi	—	13	8	21	—	16	9	25	46
71	Rigetto della domanda di costituzione coattiva di servitù	—	6	2	8	—	6	9	15	23
72	Confessoria servitutis	—	10	12	22	—	15	29	44	66
73	Costruzione, rimozione, interruzione ecc. di opere	—	29	27	56	—	35	18	53	109
	Impedimento all'esercizio della servitù	—	3	2	5	—	6	6	11	16
	Servitù di non sopraelevazione	—	1	1	2	—	1	3	4	6
	Ampliamento del passaggio	—	2	4	6	—	3	1	4	10
	Altri motivi	—	23	20	43	—	26	8	34	77
74	Reintegra, tutela della servitù	—	15	6	21	—	27	6	33	54
75	Altri oggetti	—	28	45	73	—	54	60	114	187
76 a 80	COMUNIONE	—	2	25	27	—	4	35	39	66
76	Divisione della comunione	—	—	15	15	—	1	17	18	33
77	Comunione forzosa del muro	—	—	—	—	—	—	1	1	1

Segue Tav. 78 — Procedimenti di cognizione esauriti con sentenza definitiva, secondo l'istituto giuridico, l'oggetto, il motivo e l'esito della domanda

GRADO DI APPELLO

N. d'ordine	ISTITUTI GIURIDICI OGGETTI E MOTIVI DELLA DOMANDA	ACCOGLIMENTO				RIGETTO				TOTALE GENERALE
		Preture	Tribunali	Corti d'appello	Totale	Preture	Tribunali	Corti d'appello	Totale	
	Segue C — PROPRIETÀ (49 a 89)									
78	Pagamento spese per restauro, costruzione di opere, ecc.	—	—	1	1	—	—	—	—	1
79	Rimozione, interruzione, ecc. di opere	—	—	1	1	—	—	3	3	4
80	Altri oggetti	—	2	8	10	—	3	14	17	27
81 a 84	Condominio	1	34	64	99	3	44	108	155	254
81	Nullità deliberazione condominiale	—	4	25	29	2	6	44	52	81
82	Pagamento quote, spese straord., ecc.	1	17	6	24	1	19	5	25	49
83	Rimozione, interruzione, ecc. di opere	—	2	8	10	—	3	11	14	24
84	Altri oggetti	—	11	25	36	—	16	48	64	100
85 a 89	POSSESSO	—	186	6	192	—	293	11	304	496
85	Reintegra per spoglio	—	118	—	118	—	182	—	182	300
86	Rigetto domanda di reintegra	—	12	—	12	—	38	—	38	50
87	Manutenzione	—	19	—	19	—	17	—	17	36
88	Rimozione, interruzione, ecc. di opere	—	12	5	17	—	12	8	20	37
89	Altri oggetti	—	25	1	26	—	44	3	47	73
	TOTALE	4	698	577	1.279	3	1.089	907	1.999	3.278
	D — OBBLIGAZIONI (90 a 172)									
90 a 97	VENDITA DI IMMOBILI	—	14	242	256	—	27	381	408	664
90	Esecuzione del contratto	—	6	49	55	—	4	54	58	113
	Mancato pagamento del prezzo	—	*4*	*20*	*24*	—	*2*	*18*	*20*	*44*
	Mancata consegna del bene	—	*1*	*6*	*7*	—	*2*	*8*	*10*	*17*
	Altri motivi	—	*1*	*23*	*24*	—	—	*28*	*28*	*52*
91	Risoluzione del contratto	—	—	42	42	—	5	70	75	117
	Mancato pagamento	—	—	*8*	*8*	—	*2*	*16*	*18*	*26*
	Mancata consegna del bene	—	—	*11*	*11*	—	—	*15*	*15*	*26*
	Vizi occulti	—	—	—	—	—	—	*1*	*1*	*1*
	Evizione	—	—	—	—	—	—	*2*	*2*	*2*
	Altri motivi	—	—	*23*	*23*	—	*3*	*36*	*39*	*62*
92	Stipulazione del contratto definitivo	—	2	16	18	—	1	15	16	34
93	Nullità o annullamento del contratto	—	—	28	28	—	1	66	67	95
	Incapacità di intendere e di volere	—	—	*4*	*4*	—	—	*6*	*6*	*10*
	Simulazione	—	—	*14*	*14*	—	*1*	*34*	*35*	*49*
	Errore, dolo, violenza	—	—	*4*	*4*	—	—	*4*	*4*	*8*
	Altri motivi	—	—	*6*	*6*	—	—	*22*	*22*	*28*
94	Risarcimento danni	—	—	31	31	—	1	43	44	75
	Inadempienza	—	—	*22*	*22*	—	*1*	*15*	*16*	*38*
	Vizi occulti	—	—	*2*	*2*	—	—	*3*	*3*	*5*
	Evizione	—	—	*2*	*2*	—	—	*1*	*1*	*3*
	Altri motivi	—	—	*5*	*5*	—	—	*24*	*24*	*29*
95	Rigetto della domanda di annullamento, rescissione, risoluzione, ecc. del contratto	—	—	9	9	—	—	17	17	26
96	Revocatoria del contratto	—	—	8	8	—	—	6	6	14
97	Altri oggetti	—	6	59	65	—	15	110	125	190
98 a 103	VENDITA AUTOVEICOLI	—	9	7	16	—	14	9	23	39
98	Esecuzione del contratto	—	3	3	6	—	5	3	8	14
99	Risoluzione	—	2	1	3	—	5	2	7	10
100	Nullità o annullamento del contratto	—	—	—	—	—	1	—	1	1
101	Risarcimento danni	—	—	—	—	—	1	—	1	1
102	Rigetto della domanda di annullamento, rescissione, risoluzione, ecc. del contratto	—	1	1	2	—	—	—	—	2
103	Altri oggetti	—	3	2	5	—	2	4	6	11
104 a 109	VENDITA DI MOBILI, FRUTTI PENDENTI E ALTRI DIRITTI	37	479	490	1.006	31	913	989	1.933	2.939
104	Esecuzione del contratto	18	279	222	519	18	451	308	777	1.296
	Mancato pagamento	*18*	*262*	*202*	*482*	*18*	*419*	*268*	*705*	*1.187*
	Altri motivi	—	*17*	*20*	*37*	—	*32*	*40*	*72*	*109*

Segue Tav. 78 — Procedimenti di cognizione esauriti con sentenza definitiva, secondo l'istituto giuridico, l'oggetto, il motivo e l'esito della domanda

GRADO DI APPELLO

N. d'ordine	ISTITUTI GIURIDICI OGGETTI E MOTIVI DELLA DOMANDA	ACCOGLIMENTO				RIGETTO				TOTALE GENERALE
		Preture	Tribunali	Corti d'appello	Totale	Preture	Tribunali	Corti d'appello	Totale	
	Segue D — OBBLIGAZIONI (90 a 172)									
105	Rigetto totale o parziale della domanda di pagamento	4	97	99	200	11	243	398	652	852
106	Risoluzione del contratto	—	16	69	85	1	40	121	162	247
	Vizi occulti	—	*4*	*13*	*17*	—	*12*	*24*	*36*	*53*
	Mancato consegna del bene	—	*4*	*9*	*13*	—	*1*	*13*	*14*	*27*
	Mancato pagamento	—	—	*13*	*13*	—	*16*	*44*	*54*	*67*
	Altri motivi	—	*8*	*34*	*42*	*1*	*11*	*40*	*58*	*100*
107	Revoca decreto ingiuntivo, opposizione all'esecuzione ecc.	10	48	26	84	—	108	51	159	243
	Avvenuto pagamento	—	*7*	*2*	*9*	—	*11*	*6*	*17*	*26*
	Inesistenza, invalidità del contratto, del credito, ecc.	*1*	*16*	*6*	*23*	—	*44*	*6*	*50*	*73*
	La somma richiesta è superiore al dovuto	—	*2*	*1*	*3*	—	*3*	*1*	*4*	*7*
	Compensazione	—	*2*	*1*	*3*	—	*1*	—	*1*	*4*
	Vizi della cosa, bene diverso da quello convenuto, ecc.	—	*3*	—	*3*	—	*5*	*6*	*11*	*14*
	Altri motivi	*9*	*18*	*16*	*43*	—	*44*	*32*	*76*	*119*
108	Risarcimento danni	—	2	34	36	—	11	49	60	96
	Vizi della cosa	—	—	*8*	*8*	—	*4*	*12*	*16*	*24*
	Mancata consegna del bene, ecc.	—	—	*7*	*7*	—	*1*	*8*	*9*	*16*
	Altri motivi	—	*2*	*19*	*21*	—	*6*	*29*	*35*	*56*
109	Altri oggetti	5	37	40	82	1	60	62	123	205
110 a 113	PERMUTA	—	1	1	2	—	—	7	7	9
110	Esecuzione del contratto	—	1	1	2	—	—	3	3	5
111	Risoluzione del contratto	—	—	—	—	—	—	—	—	—
112	Risarcimento danni	—	—	—	—	—	—	1	1	1
113	Altri oggetti	—	—	—	—	—	—	3	3	3
114 a 121	LOCAZIONE DI IMMOBILI URBANI	10	244	117	371	8	396	168	572	943
114	Cessazione della proroga legale	1	22	3	26	2	26	1	29	55
	Urgente necessità del locatore o dei parenti	*1*	*7*	*1*	*9*	*1*	*5*	—	*6*	*15*
	Sublocazione	—	—	*1*	*1*	—	—	—	—	*1*
	Immobile gravemente danneggiato, demolizione e trasformazione dell'immobile	—	—	—	—	—	*1*	*1*	*2*	*2*
	Morosità	—	*4*	—	*4*	—	*6*	—	*6*	*10*
	Cambio di appartamento	—	—	—	—	—	—	—	—	—
	Disponibilità di altro alloggio, eccedenza vani	—	*1*	—	*1*	—	*1*	—	*1*	*2*
	Mutamento della cosa locata	—	*2*	—	*2*	—	—	—	—	*2*
	Altri motivi	—	*8*	*1*	*9*	*1*	*13*	—	*14*	*23*
115	Riconoscimento del diritto alla proroga	—	23	2	25	—	45	6	51	76
	Inesistente necessità del locatore	—	*7*	—	*7*	—	*4*	—	*4*	*11*
	Inesistente morosità	—	*4*	—	*4*	—	*8*	*1*	*9*	*13*
	Altri motivi	—	*12*	*2*	*14*	—	*33*	*5*	*38*	*52*
116	Rilascio immobile	5	78	22	105	3	135	42	180	285
	Finita locazione	—	*56*	*3*	*59*	—	*45*	*6*	*51*	*99*
	Morosità	*2*	*15*	*7*	*24*	*1*	*29*	*6*	*36*	*60*
	Altri motivi	*3*	*27*	*12*	*42*	*2*	*61*	*30*	*93*	*135*
117	Pagamento canone	—	42	18	60	1	41	16	58	118
118	Risarcimento danni	—	7	27	34	—	3	22	25	59
	Mancato rilascio dell'immobile	—	*2*	*7*	*9*	—	—	*6*	*6*	*15*
	Lesioni del bene locato	—	*3*	*3*	*8*	—	*1*	*3*	*4*	*12*
	Altri motivi	—	*2*	*15*	*17*	—	*2*	*13*	*15*	*32*
119	Adeguamento canone	—	14	1	15	—	14	3	17	32
120	Revoca decreto ingiuntivo, opposizione alla esecuzione, ecc.	—	5	9	14	—	14	8	22	36
121	Altri oggetti	4	53	35	92	2	118	70	190	282
122 a 128	AFFITTO DI FONDI RUSTICI	2	16	120	138	2	25	239	266	404
122	Cessazione della proroga legale	—	4	30	34	—	—	44	44	78
	Coltivazione diretta	—	*1*	*8*	*9*	—	—	*12*	*12*	*21*
	Trasformazioni agrarie	—	—	*2*	*2*	—	—	*5*	*5*	*7*
	Capacità lavorativa della famiglia inferiore a 1/3, cattiva conduzione, ecc.	—	—	8	8	—	—	5	5	13
	Morosità	—	*3*	*4*	*7*	—	—	*8*	*8*	*15*
	Creazione piccola proprietà contadina	—	—	—	—	—	—	*3*	*3*	*3*
	Altri motivi	—	—	*8*	*8*	—	—	*11*	*11*	*19*

Segue Tav. 78 — Procedimenti di cognizione esauriti con sentenza definitiva, secondo l'istituto giuridico, l'oggetto, il motivo e l'esito della domanda

GRADO DI APPELLO

N. d'ordine	ISTITUTI GIURIDICI OGGETTI E MOTIVI DELLA DOMANDA	ACCOGLIMENTO				RIGETTO				TOTALE GENERALE
		Preture	Tribunali	Corti d'appello	Totale	Preture	Tribunali	Corti d'appello	Totale	
	Segue D — OBBLIGAZIONI (90 a 172)									
128	Riconoscimento della proroga legale	—	—	16	16	—	3	64	67	83
124	Rilascio fondo	1	1	20	22	1	4	32	37	59
	Finita locazione	—	—	*8*	*8*	—	*1*	*6*	*7*	*9*
	Inadempienza contrattuale	*1*	—	*13*	*13*	—	—	*13*	*13*	*25*
	Altri motivi	—	*1*	*6*	*7*	*1*	*3*	*14*	*18*	*25*
125	Pagamento canone, scorte, spese ecc.	—	6	12	18	—	5	11	16	34
126	Adeguamento canone	—	2	19	21	—	1	40	41	62
127	Risarcimento danni	—	—	4	4	—	2	2	4	8
128	Altri oggetti	1	3	19	23	1	10	46	57	80
129 a 133	APPALTO	—	47	193	240	—	92	292	384	624
129	Esecuzione del contratto	—	29	85	114	—	52	126	178	292
130	Risoluzione del contratto	—	3	19	22	—	6	29	35	57
131	Risarcimento danni	—	3	17	20	—	5	22	27	47
132	Revoca decreto ingiuntivo, opposizione alla esecuzione, ecc.	—	3	11	14	—	1	23	24	38
133	Altri oggetti	—	9	61	70	—	28	92	120	190
134 a 137	TRASPORTO	1	26	30	57	2	30	53	85	142
134	Pagamento del corrispettivo	1	11	6	18	2	13	19	34	52
135	Risarcimento danni	—	8	12	20	—	6	20	26	46
	Avaria o perdita delle cose	—	*3*	*5*	*8*	—	*3*	*7*	*10*	*18*
	Danni alle persone	—	*3*	—	*3*	—	—	*3*	*3*	*6*
	Altri motivi	—	*2*	*7*	*9*	—	*3*	*11*	*14*	*23*
136	Revoca decreto ingiuntivo, opposizione alla esecuzione, ecc.	—	—	—	—	—	4	1	5	5
137	Altri oggetti	—	7	12	19	—	7	13	20	39
138, 139	MANDATO	—	9	25	34	—	4	47	51	85
138	Esecuzione del contratto	—	2	11	13	—	2	29	31	44
139	Altri oggetti	—	7	14	21	—	2	18	20	41
140, 141	COMMISSIONE	—	2	11	13	—	5	11	16	29
140	Esecuzione del contratto	—	1	6	7	—	3	8	11	18
141	Altri oggetti	—	1	5	6	—	2	3	5	11
142	SPEDIZIONE	—	1	1	2	—	1	3	4	6
143, 144	MEDIAZIONE	—	29	31	60	—	39	62	101	161
143	Pagamento provvigione	—	19	21	40	—	30	37	67	107
144	Altri oggetti	—	10	10	20	—	9	25	34	54
145, 146	DEPOSITO	—	7	12	19	—	9	14	23	42
145	Esecuzione del contratto	—	2	3	5	—	2	5	7	12
146	Altri oggetti	—	5	9	14	—	7	9	16	30
147, 148	COMODATO	—	1	3	4	—	8	11	19	23
147	Restituzione beni	—	1	2	3	—	3	4	7	10
148	Altri oggetti	—	—	1	1	—	5	7	12	13
149 a 151	MUTUO	—	17	53	70	—	41	114	155	225
149	Esecuzione del contratto	—	11	32	43	—	16	52	68	111
	Mancata restituzione beni	—	*7*	*29*	*36*	—	*14*	*47*	*61*	*97*
	Altri motivi	—	*4*	*3*	*7*	—	*2*	*5*	*7*	*14*
150	Revoca decreto ingiuntivo, opposizione alla esecuzione, ecc.	—	2	7	9	—	7	31	38	47
151	Altri oggetti	—	4	14	18	—	16	31	49	67
152	CONTO CORRENTE	—	1	1	2	—	—	4	4	6
153	CONTRATTO BANCARIO	—	—	3	3	—	—	8	8	8
154	CONTRATTO DI RENDITA	—	—	2	2	—	—	3	3	5
155 a 157	ASSICURAZIONE E RIASSICURAZIONE	—	28	56	84	—	45	99	144	228
155	Esecuzione del contratto	—	15	29	44	—	23	54	77	121
156	Revoca decreto ingiuntivo, opposizione alla esecuzione, ecc.	—	2	4	6	—	5	10	15	21
157	Altri oggetti	—	11	23	34	—	17	35	52	86

Segue Tav. 78 — Procedimenti di cognizione esauriti con sentenza definitiva, secondo l'istituto giuridico, l'oggetto, il motivo e l'esito della domanda

GRADO DI APPELLO

N. d'ordine	ISTITUTI GIURIDICI OGGETTI E MOTIVI DELLA DOMANDA	ACCOGLIMENTO				RIGETTO				TOTALE GENERALE
		Preture	Tribunali	Corti d'appello	Totale	Preture	Tribunali	Corti d'appello	Totale	
	Segue D — OBBLIGAZIONI (90 a 172)									
158, 159	FIDEIUSSIONE	—	1	8	9	—	2	20	22	31
158	Regresso contro il debitore	—	—	5	5	—	—	8	8	13
159	Altri oggetti	—	1	3	4	—	2	12	14	18
160	TRANSAZIONE	—	—	4	4	—	2	12	14	18
161	CESSIONE DEI BENI AI CREDITORI	—	—	3	3	—	—	—	—	3
162	ALTRE OBBLIGAZIONI	4	86	162	252	9	108	232	349	601
163	PROMESSA UNILATERALE	—	1	7	8	—	2	1	3	11
164 a 166	TITOLI DI CREDITO	2	126	99	227	6	257	213	476	703
164	Pagamento dell'obbligazione	—	51	27	78	3	111	50	164	242
165	Revoca decreto ingiuntivo, opposizione alla esecuzione, ecc.	2	53	52	107	2	111	132	245	352
166	Altri oggetti	—	22	20	42	1	35	31	67	109
167 a 169	GESTIONE D'AFFARI, PAGAMENTO DELL'INDEBITO, ARRICCHIMENTO SENZA CAUSA	—	4	17	21	—	7	26	33	54
167	Ripetizione indebito, somme anticipate per gestione d'affari, ecc.	—	4	10	14	—	5	21	26	40
	Arricchimento senza causa	—	—	*1*	*1*	—	*2*	*1*	*3*	*4*
	Altri motivi	—	*4*	*9*	*13*	—	*3*	*90*	*93*	*36*
168	Revoca decreto ingiuntivo, opposizione alla esecuzione, ecc.	—	—	2	2	—	—	—	—	2
169	Altri oggetti	—	—	5	5	—	2	5	7	12
170 a 172	RISARCIMENTO PER FATTO ILLECITO	32	1.064	1.641	2.737	28	1.179	1.712	2.919	5.656
170	Liquidazione danni	24	706	937	1.667	19	732	780	1.531	3.198
	Scontro, investimento, ecc.	*13*	*468*	*408*	*871*	*12*	*456*	*282*	*749*	*1.620*
	Abusive costruzioni, occupazioni, ecc.	*1*	*6*	*70*	*70*	—	*11*	*61*	*62*	*141*
	Demolizioni, crollo di muri, ponti, costruzioni, ecc.	—	*2*	*22*	*24*	—	*7*	*23*	*30*	*54*
	Incendio	—	*11*	*12*	*23*	*1*	*10*	*27*	*34*	*57*
	Omicidio, furto	—	*1*	*10*	*20*	—	*3*	*9*	*12*	*32*
	Lesioni	—	*11*	*18*	*29*	—	*6*	*17*	*23*	*51*
	Danno di animali, uccisioni di animali, ecc.	—	*2*	*1*	*3*	—	*4*	*2*	*6*	*9*
	Danno a piante, piantagioni, ecc.	—	*1*	—	*1*	—	*1*	*6*	*7*	*8*
	Altri motivi	*10*	*217*	*390*	*617*	*6*	*280*	*372*	*660*	*1.226*
171	Rigetto o riforma della domanda di liquidazione danni	5	332	681	1.018	9	408	907	1.324	2.342
172	Altri oggetti	3	26	23	52	—	39	25	64	116
	TOTALE	88	2.213	3.339	5.640	86	3.206	4.727	8.019	13.659
	E — LAVORO (173 a 219)									
173 a 180	LAVORO SUBORDINATO E AUTONOMO	6	185	1.721	1.912	10	333	2.041	2.384	4.296
173	Corresponsione onorari, indennità, salario, assegni, ecc.	5	117	998	1.120	5	176	808	989	2.109
174	Rigetto della domanda di corresponsione indennità, ecc.	—	32	614	646	2	105	985	1.092	1.738
175	Riconoscimento del diritto alla promozione, ad una qualifica o grado superiore, ecc.	—	—	20	20	—	—	30	30	50
176	Revoca decreto ingiuntivo, opposizione alla esecuzione, ecc.	—	16	7	23	2	23	53	78	101
	Avvenuto pagamento	—	*1*	—	*1*	—	*2*	*12*	*14*	*15*
	Inesistenza del debito	—	*6*	*1*	*6*	*1*	*12*	*6*	*18*	*24*
	Somma superiore al dovuto	—	*2*	—	*2*	—	*1*	*2*	*3*	*5*
	Altri motivi	—	*8*	*6*	*14*	*1*	*8*	*34*	*43*	*57*
177	Risarcimento danni	—	4	25	29	—	5	39	44	73
178	Rilascio immobile per cessazione rapporto di lavoro	1	—	—	1	—	1	—	1	2
179	Risoluzione del contratto	—	1	—	1	—	3	4	7	8
180	Altri oggetti	—	15	57	72	1	20	122	143	215

Segue Tav. 78 — Procedimenti di cognizione esauriti con sentenza definitiva, secondo l'istituto giuridico, l'oggetto, il motivo e l'esito della domanda

GRADO DI APPELLO

N. d'ordine	ISTITUTI GIURIDICI OGGETTI E MOTIVI DELLA DOMANDA	ACCOGLIMENTO				RIGETTO				TOTALE GENERALE
		Preture	Tribunali	Corti d'appello	Totale	Preture	Tribunali	Corti d'appello	Totale	
	Segue E — LAVORO (173 a 219)									
181 a 184	PREVIDENZA ED ASSISTENZA OBBLIGATORIE	—	—	2.017	2.017	—	—	2.118	2.118	4.135
181	Corresponsione pensione o assegni, rimborso di indennità, ecc.	—	—	1.533	1.533	—	—	1.098	1.098	2.631
	Diminuita capacità lavorativa, infortunio, ecc.	—	—	*1.495*	*1.495*	—	—	*1.029*	*1.029*	*2.524*
	***Altri** motivi*	—	—	*38*	*38*	—	—	*69*	*69*	*107*
182	Pagamento contributi, ecc.	—	—	68	68	—	—	82	82	150
183	Revoca decreto ingiuntivo, opposizione alla esecuzione, ecc.	—	—	52	52	—	—	93	93	145
184	Altri oggetti	—	—	364	364	—	—	845	845	1.209
185	IMPRESA AGRICOLA	—	—	—	—	—	—	—	—	—
186 a 192	MEZZADRIA	—	2	55	57	—	2	52	54	111
186	Cessazione della proroga legale	—	1	7	8	—	—	8	8	16
	Coltivazione diretta	—	*1*	—	*1*	—	—	*1*	*1*	2
	Cattiva coltivazione, capacità lavorativa inferiore a 1/3	—	—	*1*	*1*	—	—	*1*	*1*	*2*
	Trasformazioni agrarie	—	—	*1*	*1*	—	—	*1*	*1*	*2*
	Piccola proprietà contadina	—	—	—	—	—	—	—	—	—
	Rinuncia	—	—	—	—	—	—	—	—	—
	Altri motivi	—	—	*5*	*5*	—	—	*5*	*5*	*10*
187	Diritto alla proroga legale	—	—	3	3	—	—	5	5	8
188	Rilascio del fondo	—	—	9	9	—	—	23	23	32
	Morosità	—	—	—	—	—	—	—	—	—
	Finita mezzadria	—	—	*1*	*1*	—	—	*6*	*6*	*7*
	Altri motivi	—	—	*8*	*8*	—	—	*17*	*17*	*25*
189	Pagamento, liquidazione quote, rimborso contributi, ecc.	—	—	7	7	—	1	4	5	12
190	Risarcimento danni	—	—	2	2	—	—	3	3	5
191	Rigetto della domanda di pagamento scorte, ecc.	—	—	20	20	—	—	2	2	22
192	Altri oggetti	—	1	7	8	—	1	7	8	16
193 a 199	COLONIA PARZIARIA	—	1	5	6	—	1	5	6	12
193	Cessazione della proroga legale	—	—	1	1	—	—	—	—	1
	Coltivazione diretta	—	—	*1*	*1*	—	—	—	—	*1*
	Cattiva coltivazione, capacità lavorativa inferiore a 1/3	—	—	—	—	—	—	—	—	—
	Trasformazioni agrarie	—	—	—	—	—	—	—	—	—
	Altri motivi	—	—	—	—	—	—	—	—	—
194	Diritto alla proroga legale	—	—	—	—	—	—	—	—	—
195	Rilascio del fondo	—	—	2	2	—	—	1	1	3
	Morosità	—	—	—	—	—	—	—	—	—
	Finita colonia	—	—	—	—	—	—	—	—	—
	Altri motivi	—	—	*2*	*2*	—	—	*1*	*1*	*3*
196	Pagamento, liquidazione quote, rimborso contributi, ecc.	—	—	—	—	—	1	—	1	1
197	Risarcimento danni	—	—	—	—	—	—	—	—	—
198	Rigetto della domanda di pagamento scorte, ecc.	—	—	1	1	—	—	—	—	1
199	Altri oggetti	—	1	1	2	—	—	4	4	6
200 a 202	SOCCIDA	—	2	—	2	—	—	3	3	5
200	Divisione del bestiame, degli utili, delle spese	—	—	—	—	—	—	—	—	—
201	Rendiconto	—	—	—	—	—	—	—	—	—
202	Altri oggetti	—	2	—	2	—	—	3	3	5
203 a 206	IMPRESA COMMERCIALE	—	4	—	4	—	—	1	1	5
203	Nullità della deliberazione assembleare	—	—	—	—	—	—	—	—	—
204	Scioglimento dell'impresa	—	—	—	—	—	—	—	—	—
205	Pagamento somme, ecc.	—	—	—	—	—	—	—	—	—
206	Altri oggetti	—	4	—	4	—	—	1	1	5
207 a 210	SOCIETÀ, COOPERATIVE E MUTUE ASSICURATRICI	—	1	36	37	—	4	72	76	113
207	Nullità della deliberazione assembleare, violazione dello statuto	—	—	4	4	—	—	20	20	24

Segue Tav. 78 — Procedimenti di cognizione esauriti con sentenza definitiva, secondo l'istituto giuridico, l'oggetto, il motivo e l'esito della domanda

GRADO DI APPELLO

N. d'ordine	ISTITUTI GIURIDICI OGGETTI E MOTIVI DELLA DOMANDA	ACCOGLIMENTO				RIGETTO				TOTALE GENERALE
		Preture	Tribunali	Corti d'appello	Totale	Preture	Tribunali	Corti d'appello	Totale	
	Segue E — LAVORO (173 a 219)									
208	Pagamento quote, contributi, assegni, ecc.	—	—	5	5	—	2	11	13	18
209	Scioglimento di società	—	—	3	3	—	1	6	7	10
210	Altri oggetti	—	1	24	25	—	1	35	36	61
211	ASSOCIAZIONE IN PARTECIPAZIONE	—	—	—	—	—	—	6	6	6
212 a 214	AZIENDA	—	—	4	4	—	—	10	10	14
212	Inibizione denominazione di ditta, di marchio, di insegna	—	—	1	1	—	—	1	1	2
213	Pagamento canoni, quote, ecc.	—	—	—	—	—	—	2	2	2
214	Altri oggetti	—	—	3	3	—	—	7	7	10
215, 216	DIRITTI DI AUTORE E DI BREVETTO	—	—	35	35	—	—	37	37	72
215	Tutela del diritto d'autore, di brevetto, ecc.	—	—	23	23	—	—	24	24	47
	Contraffazione, plagio, ecc.	—	—	*10*	*10*	—	—	*7*	*7*	*17*
	***Altri** motivi*	—	—	*13*	*13*	—	—	*17*	*17*	*30*
216	Altri oggetti	—	—	12	12	—	—	13	13	25
217 a 219	DISCIPLINA DELLA CONCORRENZA E DEI CONSORZI	—	1	25	26	—	3	49	52	78
217	Cessazione della concorrenza sleale	—	—	9	9	—	—	18	18	27
218	Dichiarazione di inesistenza della concorrenza sleale	—	—	4	4	—	—	12	12	16
219	Altri oggetti	—	1	12	13	—	3	19	22	35
	TOTALE	6	196	3.898	4.100	10	343	4.394	4.747	8.847
	F — ALTRE MATERIE (220 a 248)									
220 a 222	GIURISDIZIONE E COMPETENZA	—	2	6	8	—	12	16	28	36
220	Nullità della sentenza, del decreto ingiuntivo, atti esecutivi, ecc.	—	2	4	6	—	9	14	23	29
	Difetto di giurisdizione	—	*1*	*2*	*3*	—	*1*	*4*	*5*	*8*
	Difetto di competenza	—	—	*1*	*1*	—	*7*	*8*	*14*	*16*
	Altri motivi	—	*1*	*1*	*2*	—	*1*	*2*	*3*	*5*
221	Declaratoria di incompetenza	—	—	—	—	—	2	1	3	3
	Materia	—	—	—	—	—	*1*	—	*1*	*1*
	Territorio	—	—	—	—	—	*1*	*1*	*2*	*2*
	Valore	—	—	—	—	—	—	—	—	—
	Altri motivi	—	—	—	—	—	—	—	—	—
222	Altri oggetti	—	—	2	2	—	1	1	2	4
223 a 226	PROCEDURA	5	98	141	244	10	122	198	330	574
223	Nullità della sentenza, del procedimento, ecc.	—	16	32	48	1	15	29	45	93
	Mancata o irregolare notifica della citazione, ecc.	—	*7*	*12*	*19*	—	*5*	*5*	*10*	*29*
	Mancata sottoscrizione	—	*2*	*3*	*5*	—	—	*1*	*1*	*6*
	***Altri** motivi*	—	*7*	*17*	*24*	*1*	*10*	*23*	*34*	*58*
224	Nullità decreto ingiuntivo, atti esecutivi, ecc.	3	51	40	94	6	58	77	141	235
	Titolo prescritto	—	*11*	*5*	*16*	*1*	*23*	*17*	*41*	*69*
	Mancata o irregolare notificazione del precetto, ecc.	—	*12*	*4*	*16*	—	*8*	*10*	*18*	*34*
	Altri motivi	*3*	*28*	*28*	*59*	*5*	*27*	*50*	*82*	*141*
225	Revocazione della sentenza	1	2	1	4	1	3	10	14	18
226	Altri oggetti	1	29	69	99	2	46	82	130	228
227 a 229	DELIBAZIONE DI SENTENZE STRANIERE	—	—	—	—	—	—	—	—	—
227	Annullamento di matrimonio	—	—	—	—	—	—	—	—	—
228	Divorzio	—	—	—	—	—	—	—	—	—
229	Altri oggetti	—	—	—	—	—	—	—	—	—

Segue Tav. 78 — Procedimenti di **cognizione esauriti** con **sentenza definitiva**, secondo l'**istituto giuridico**, l'**oggetto**, il motivo e l'**esito** della domanda

GRADO DI APPELLO

N. d'ordine	ISTITUTI GIURIDICI OGGETTI E MOTIVI DELLA DOMANDA	ACCOGLIMENTO				RIGETTO				TOTALE GENERALE
		Preture	Tribunali	Corti d'appello	Totale	Preture	Tribunali	Corti d'appello	Totale	
	Segue F — ALTRE MATERIE (220 a 243)									
230 a 233	ISTITUTI CONCORSUALI	—	—	139	139	—	—	282	282	421
230	Ammissione al passivo del fallimento	—	—	46	46	—	—	55	55	101
231	Revocazione degli atti del fallimento	—	—	31	31	—	—	86	86	117
	Atti a titolo gratuito compiuti nel biennio precedente il fallimento, pagamenti di debiti che scadevano posteriormente al fallimento o saldati nel biennio precedente	—	—	*1*	*1*	—	—	*3*	*3*	*4*
	Pagamenti di debiti liquidi ed esigibili effettuati nell'anno precedente al fallimento	—	—	*2*	*2*	—	—	*8*	*8*	*10*
	Atti a titolo oneroso effettuati nel biennio anteriore al fallimento	—	—	*1*	*1*	—	—	*7*	*7*	*8*
	Atti a titolo oneroso compiuti nell'anno anteriore al fallimento	—	—	—	—	—	—	*4*	*4*	*4*
	Debiti pecuniari non pagati con denaro	—	—	—	—	—	—	—	—	—
	*Pegni, ipoteche **costituite** per debiti scaduti e non scaduti*	—	—	—	—	—	—	—	—	—
	Atti compiuti fra coniugi e beni acquistati dal coniuge fallito	—	—	—	—	—	—	—	—	—
	Altri motivi	—	—	*27*	*27*	—	—	*64*	*64*	*91*
232	**Rigetto della** domanda di fallimento	—	—	25	25	—	—	63	63	88
	***Inesistente** qualità d'imprenditore*	—	—	*6*	*6*	—	—	***23***	***23***	***29***
	Inesistente stato d'insolvenza	—	—	*4*	*4*	—	—	***10***	*10*	*14*
	Altri motivi	—	—	*16*	*16*	—	—	***30***	*30*	***46***
233	Altri oggetti	—	—	37	37	—	—	78	78	115
234, 235	ELEZIONI POLITICHE E AMMINISTRATIVE	—	—	131	131	—	—	262	262	393
234	Iscrizione, **reiscrizione** nelle liste elettorali	—	—	3	3	—	—	9	9	12
	*Amnistia, estinzione del reato, **riabilitazione***	—	—	***1***	*1*	—	—	*4*	*4*	*6*
	Errata cancellazione	—	—	*2*	*2*	—	—	*5*	*5*	*7*
	Altri motivi	—	—	—	—	—	—	—	—	—
235	Altri oggetti	—	—	128	128	—	—	253	253	381
236	NAVIGAZIONE E ASSICURAZIONE MARITTIMA	—	—	8	8	—	—	8	8	16
237	CITTADINANZA	—	—	1	1	—	—	—	—	1
238 a 241	IMPOSTE E TASSE	—	—	412	412	—	—	786	786	1.198
238	Errato o illegittimo accertamento fiscale	—	—	90	90	—	—	219	219	309
	Imposta o tassa non dovuta	—	—	*61*	*61*	—	—	*148*	*148*	*209*
	***Imposizione** di tassa o imposta superiore al dovuto*	—	—	*3*	*3*	—	—	*18*	*18*	*21*
	***Altri** motivi*	—	—	*26*	*26*	—	—	*53*	*53*	*79*
239	Revoca **ingiunzione** di pagamento, opposizione all'esecuzione, ecc.	—	—	92	92	—	—	171	171	263
	Avvenuto pagamento	—	—	*2*	*2*	—	—	—	—	*2*
	***Illegittimità** dell'imposizione*	—	—	*61*	*61*	—	—	*105*	*105*	*166*
	Altri motivi	—	—	*29*	*29*	—	—	*66*	*66*	*95*
240	**Ripetizione** di imposte o tasse	—	—	18	18	—	—	32	32	50
	Duplice pagamento	—	—	*1*	*1*	—	—	—	—	*1*
	***Merce esente** per legge*	—	—	*8*	*8*	—	—	***14***	*14*	*22*
	***Altri** motivi*	—	—	*9*	*9*	—	—	*18*	*18*	*27*
241	Altri oggetti	—	—	212	212	—	—	364	364	576
242	BORSA E CONTRATTI DI BORSA	—	—	1	1	—	—	1	1	2
243	ALTRI ISTITUTI	—	6	176	182	—	18	150	168	350
	TOTALE	5	106	1.015	1.126	10	152	1.703	1.865	2.991
	TOTALE GENERALE	103	3.230	9.163	12.496	109	4.802	12.123	17.034	29.530

Tav. 79 — Procedimenti di cognizione esauriti senza sentenza, secondo la qualità delle parti per categorie di istituti giuridici (*a*)

ATTORE O APPELLANTE	PRIMO GRADO — CONVENUTO O APPELLATO						GRADO DI APPELLO — CONVENUTO O APPELLATO					
	Persona fisica	Persona giuridica o associaz.	Impresa (*b*)	Amministraz. o ente pubblico	Combinazioni di casi precedenti	Totale	Persona fisica	Persona giuridica o associaz.	Impresa (*b*)	Amministraz. o ente pubblico	Combinazioni di casi precedenti	Totale
	PERSONE E FAMIGLIA (1 a 33)											
Persona fisica	6.241	3	5	13	7	6.269	102	—	—	—	—	102
Persona **giuridica** o associaz.	12	—	—	—	—	12	—	—	—	—	—	—
Impresa	4	—	1	1	—	6	—	—	1	—	—	1
Amministraz. o ente pubblico	68	—	1	—	1	70	—	—	1	—	—	1
Combinaz. di casi precedenti	2	—	—	—	—	2	—	—	—	—	—	—
TOTALE	**6.327**	**3**	**7**	**14**	**8**	**6.359**	**102**	—	**2**	—	—	**104**
	SUCCESSIONI (34 a 48)											
Persona fisica	1.531	3	5	1	19	1.559	35	—	3	1	—	39
Persona giuridica o associaz.	7	—	—	—	1	8	—	—	—	—	—	—
Impresa	17	—	5	1	—	23	1	—	—	—	—	1
Amministraz. o ente pubblico	3	—	—	1	1	5	1	—	—	—	—	1
Combinaz. di casi precedenti	1	—	—	—	2	3	—	—	—	—	—	—
TOTALE	**1.559**	**3**	**10**	**3**	**23**	**1.598**	**37**	—	**3**	**1**	—	**41**
	PROPRIETÀ (49 a 89)											
Persona fisica	16.582	440	1.086	522	95	18.725	466	22	36	32	15	571
Persona giuridica o associaz.	245	56	24	2	5	332	12	1	1	1	—	15
Impresa	572	**34**	347	51	8	1.012	**17**	**2**	9	2	4	**35**
Amministraz. o ente pubblico	190	4	26	13	2	235	**19**	1	2	3	2	**27**
Combinaz. di casi precedenti	19	—	2	2	7	30	3	—	1	—	1	5
TOTALE	**17.608**	**534**	**1.485**	**590**	**117**	**20.334**	**517**	**26**	**49**	**39**	**22**	**653**
	OBBLIGAZIONI (90 a 172)											
Persona **fisica**	97.828	1.005	10.081	2.259	474	111.647	1.909	40	307	75	64	2.383
Persona giuridica o associaz.	1.102	119	141	24	13	1.399	42	4	1	1	1	49
Impresa	8.601	169	6.160	300	66	15.296	225	6	195	21	16	451
Amministraz. o ente pubblico	1.595	11	216	65	18	1.907	67	1	14	—	6	**88**
Combinaz. di casi precedenti	48	**2**	11	1	10	72	6	—	—	1	1	**8**
TOTALE	**109.174**	**1.306**	**16.611**	**2.649**	**581**	**130.321**	**2.240**	**51**	**507**	**98**	**83**	**2.979**
	LAVORO (173 a 219)											
Persona **fisica**	16.415	1.450	13.177	9.436	187	40.665	609	42	260	119	9	979
Persona **giuridica** o associaz.	164	19	54	20	2	259	74	2	3	5	—	84
Impresa	708	61	509	301	16	1.595	449	2	24	6	5	486
Amministraz. o ente pubblico	613	12	150	36	15	826	128	1	7	2	—	136
Combinaz. di casi precedenti	10	1	3	—	3	17	20	—	—	2	—	22
TOTALE	**17.910**	**1.543**	**13.893**	**9.793**	**223**	**43.362**	**1.279**	**47**	**234**	**134**	**14**	**1.708**
	ALTRE MATERIE (220 a 243)											
Persona fisica	6.963	804	3.682	3.194	247	14.890	128	16	54	105	11	314
Persona giuridica o associaz.	528	331	350	737	4	1.950	2	2	5	5	—	14
Impresa	1.348	370	2.682	1.183	110	5.693	**38**	7	39	41	5	130
Amministraz. o ente pubblico	2.603	1.339	5.389	1.877	394	11.602	153	3	50	17	7	230
Combinaz. di casi precedenti	26	1	7	14	29	77	—	—	—	—	—	—
TOTALE	**11.468**	**2.845**	**12.110**	**7.005**	**784**	**34.212**	**321**	**28**	**148**	**168**	**23**	**688**
	TOTALE (1 a 248)											
Persona fisica	145.560	3.705	28.036	15.425	1.029	193.755	3.239	120	600	332	96	4.387
Persona giuridica o associaz.	2.058	525	569	783	25	3.960	136	9	10	12	1	162
Impresa	11.250	634	9.704	1.837	200	23.625	**730**	17	258	71	**28**	1.104
Amministraz. o ente pubblico	5.072	1.366	5.784	1.992	431	14.645	**368**	6	74	22	**15**	**485**
Combinaz. di **casi** precedenti	106	4	23	17	51	201	**29**	—	1	3	2	35
TOTALE	**164.046**	**6.234**	**44.116**	**20.054**	**1.736**	**236.186**	**4.496**	**152**	**943**	**440**	**142**	**6.173**

(*a*) I numeri **indicati** tra parentesi si riferiscono ai numeri d'ordine di **cui** alla Tav. 78. — (*b*) Azienda agricola, industriale, commerciale, istituto di credito, ecc.

Tav. 80 — Procedimenti di cognizione esauriti con sentenza definitiva, secondo la qualità delle parti, l'istituto giuridico ed il valore della domanda dell'attore (a)

Importo in migliaia di lire

PRIMO GRADO

ATTORE O APPELLANTE — VALORE DELLA DOMANDA (migliaia di lire)	CONVENUTO O APPELLATO: Persona fisica N	Persona fisica Importo	Persona giuridica o associazione N	Persona giuridica o associazione Importo	Impresa (b) N	Impresa (b) Importo	Amministrazione o ente pubblico N	Amministrazione o ente pubblico Importo	Combinazioni di casi precedenti N	Combinazioni di casi precedenti Importo	Totale N	Totale Importo
A — PERSONA E FAMIGLIA (1 a 33)												
PERSONA FISICA	4.788	369.134	3	—	7	12.813	17	675	39	—	4.884	382.622
Fino a 50	19	563	—	—	—	—	—	—	—	—	19	563
50- 100	10	690	—	—	—	—	1	75	—	—	11	765
100- 250	35	5.924	—	—	—	—	—	—	—	—	35	5.924
250- 1.000	72	42.760	—	—	1	480	1	600	—	—	74	43.840
1.000- 5.000	50	95.705	—	—	1	1.133	—	—	—	—	51	100.838
5.000-10.000	2	11.192	—	—	—	—	—	—	—	—	2	11.192
Oltre 10.000	7	208.300	—	—	1	11.200	—	—	—	—	8	219.500
Indeterminabile	4.593	—	3	—	4	—	15	—	39	—	4.654	—
PERSONA GIURIDICA O ASSOCIAZ.	58	—	1	—	4	5.167	—	—	—	—	63	5.167
Fino a 50	—	—	—	—	—	—	—	—	—	—	—	—
50- 100	—	—	—	—	—	—	—	—	—	—	—	—
100- 250	—	—	—	—	—	—	—	—	—	—	—	—
250- 1.000	—	—	—	—	1	823	—	—	—	—	1	823
1.000- 5.000	—	—	—	—	3	4.344	—	—	—	—	3	4.344
5.000-10.000	—	—	—	—	—	—	—	—	—	—	—	—
Oltre 10.000	—	—	—	—	—	—	—	—	—	—	—	—
Indeterminabile	58	—	1	—	—	—	—	—	—	—	59	—
IMPRESA	4	1.359	—	—	1	—	—	—	—	—	5	1.359
Fino a 50	—	—	—	—	—	—	—	—	—	—	—	—
50- 100	1	70	—	—	—	—	—	—	—	—	1	70
100- 250	1	139	—	—	—	—	—	—	—	—	1	139
250- 1.000	—	—	—	—	—	—	—	—	—	—	—	—
1.000- 5.000	1	1.150	—	—	1	—	—	—	—	—	2	1.150
5.000-10.000	—	—	—	—	—	—	—	—	—	—	—	—
Oltre 10.000	—	—	—	—	—	—	—	—	—	—	—	—
Indeterminabile	1	—	—	—	1	—	—	—	—	—	2	—
AMMINISTRAZ. O ENTE PUBBLICO	460	776	1	—	—	—	1	—	3	—	465	776
Fino a 50	—	—	—	—	—	—	—	—	—	—	—	—
50- 100	—	—	—	—	—	—	—	—	—	—	—	—
100- 250	—	—	—	—	—	—	—	—	—	—	—	—
250- 1.000	1	776	—	—	—	—	—	—	—	—	1	776
1.000- 5.000	—	—	—	—	—	—	—	—	—	—	—	—
5.000-10.000	—	—	—	—	—	—	—	—	—	—	—	—
Oltre 10.000	—	—	—	—	—	—	—	—	—	—	—	—
Indeterminabile	459	—	1	—	—	—	1	—	3	—	464	—
COMBINAZ. DI CASI PRECEDENTI	11	—	—	—	—	—	—	—	1	—	12	—
Fino a 50	—	—	—	—	—	—	—	—	—	—	—	—
50- 100	—	—	—	—	—	—	—	—	—	—	—	—
100- 250	—	—	—	—	—	—	—	—	—	—	—	—
250- 1.000	—	—	—	—	—	—	—	—	—	—	—	—
1.000- 5.000	—	—	—	—	—	—	—	—	—	—	—	—
5.000-10.000	—	—	—	—	—	—	—	—	—	—	—	—
Oltre 10.000	—	—	—	—	—	—	—	—	—	—	—	—
Indeterminabile	11	—	—	—	—	—	—	—	1	—	12	—
TOTALE	5.321	371.269	5	—	12	17.980	18	675	43	—	5.399	389.924
Fino a 50	19	563	—	—	—	—	—	—	—	—	19	563
50- 100	11	760	—	—	—	—	1	75	—	—	12	835
100- 250	36	6.063	—	—	—	—	—	—	—	—	36	6.063
250- 1.000	73	43.536	—	—	2	1.303	1	600	—	—	76	45.439
1.000- 5.000	51	100.855	—	—	4	5.477	—	—	—	—	55	106.332
5.000-10.000	2	11.192	—	—	—	—	—	—	—	—	2	11.192
Oltre 10.000	7	208.300	—	—	1	11.200	—	—	—	—	8	219.500
Indeterminabile	5.122	—	5	—	5	—	16	—	43	—	5.191	—

(a) I numeri indicati tra parentesi si riferiscono ai numeri d'ordine di cui alla Tav. 78. — (b) Azienda agricola, industriale, commerciale, istituto di credito, ecc.

Segue Tav. 80 — Procedimenti di cognizione esauriti con sentenza definitiva, secondo la qualità delle parti, l'istituto giuridico ed il valore della domanda dell'attore

Importo in migliaia di lire

PRIMO GRADO

ATTORE O APPELLANTE — VALORE DELLA DOMANDA (migliaia di lire)	CONVENUTO O APPELLATO: Persona fisica N	Persona fisica Importo	Persona giuridica o associazione N	Persona giuridica o associazione Importo	Impresa N	Impresa Importo	Amministrazione o ente pubblico N	Amministrazione o ente pubblico Importo	Combinazioni di casi precedenti N	Combinazioni di casi precedenti Importo	Totale N	Totale Importo
B — SUCCESSIONI (34 a 48)												
PERSONA FISICA	635	1.085.373	3	—	1	—	12	269	12	70.855	663	1.156.497
Fino a 50	2	84	—	—	—	—	1	2	—	—	3	86
50- 100	4	236	—	—	—	—	—	—	—	—	4	236
100- 250	6	939	—	—	—	—	—	—	—	—	6	939
250- 1.000	24	13.257	—	—	—	—	1	267	1	855	26	14.379
1.000- 5.000	40	94.925	—	—	—	—	—	—	—	—	40	84.925
5.000-10.000	20	127.216	—	—	—	—	—	—	—	—	20	127.216
Oltre 10.000	23	858.716	—	—	—	—	—	—	1	70.000	24	928.716
Indeterminabile	516	—	3	—	1	—	10	—	10	—	540	—
PERSONA GIURIDICA O ASSOCIAZ.	6	10.000	—	—	—	—	—	—	—	—	6	10.000
Fino a 50	—	—	—	—	—	—	—	—	—	—	—	—
50- 100	—	—	—	—	—	—	—	—	—	—	—	—
100- 250	—	—	—	—	—	—	—	—	—	—	—	—
250- 1.000	—	—	—	—	—	—	—	—	—	—	—	—
1.000- 5.000	—	—	—	—	—	—	—	—	—	—	—	—
5.000-10.000	—	—	—	—	—	—	—	—	—	—	—	—
Oltre 10.000	1	10.000	—	—	—	—	—	—	—	—	1	10.000
Indeterminabile	5	—	—	—	—	—	—	—	—	—	5	—
IMPRESA	9	10.983	2	207	—	—	1	1.294	—	—	12	12.484
Fino a 50	—	—	—	—	—	—	—	—	—	—	—	—
50- 100	—	—	—	—	—	—	—	—	—	—	—	—
100- 250	—	—	1	207	—	—	—	—	—	—	1	207
250- 1.000	—	—	—	—	—	—	—	—	—	—	—	—
1.000 5.000	2	5.071	—	—	—	—	1	1.294	—	—	3	6.365
5.000-10.000	1	5.912	—	—	—	—	—	—	—	—	1	5.912
Oltre 10.000	—	—	—	—	—	—	—	—	—	—	—	—
Indeterminabile	6	—	1	—	—	—	—	—	—	—	7	—
AMMINISTRAZ. O ENTE PUBBLICO	7	27.208	1	—	—	—	—	—	—	—	8	27.208
Fino a 50	1	6	—	—	—	—	—	—	—	—	1	6
50- 100	—	—	—	—	—	—	—	—	—	—	—	—
100- 250	—	—	—	—	—	—	—	—	—	—	—	—
250- 1.000	—	—	—	—	—	—	—	—	—	—	—	—
1.000- 5.000	1	3.202	—	—	—	—	—	—	—	—	1	3.202
5.000-10.000	—	—	—	—	—	—	—	—	—	—	—	—
Oltre 10.000	1	24.000	—	—	—	—	—	—	—	—	1	24.000
Indeterminabile	4	—	1	—	—	—	—	—	—	—	5	—
COMBINAZ. DI CASI PRECEDENTI	1	—	—	—	—	—	—	—	—	—	1	—
Fino a 50	—	—	—	—	—	—	—	—	—	—	—	—
50- 100	—	—	—	—	—	—	—	—	—	—	—	—
100- 250	—	—	—	—	—	—	—	—	—	—	—	—
250- 1.000	—	—	—	—	—	—	—	—	—	—	—	—
1.000- 5.000	—	—	—	—	—	—	—	—	—	—	—	—
5.000-10.000	—	—	—	—	—	—	—	—	—	—	—	—
Oltre 10.000	—	—	—	—	—	—	—	—	—	—	—	—
Indeterminabile	1	—	—	—	—	—	—	—	—	—	1	—
TOTALE	658	1.133.564	6	207	1	—	13	1.563	12	70.855	690	1.206.189
Fino a 50	3	90	—	—	—	—	1	2	—	—	4	92
50- 100	4	236	—	—	—	—	—	—	—	—	4	236
100- 250	6	939	1	207	—	—	—	—	—	—	7	1.146
250- 1.000	24	13.257	—	—	—	—	1	267	1	855	26	14.379
1.000- 5.000	43	93.198	—	—	—	—	1	1.294	—	—	44	94.492
5.000-10.000	21	133.128	—	—	—	—	—	—	—	—	21	133.128
Oltre 10.000	25	892.716	—	—	—	—	—	—	1	70.000	26	962.716
Indeterminabile	532	—	5	—	1	—	10	—	10	—	558	—

Segue Tav. 80 — **Procedimenti di cognizione esauriti con sentenza definitiva, secondo la qualità delle parti, l'istituto giuridico ed il valore della domanda dell'attore**

Importo in migliaia di lire

PRIMO GRADO

C — PROPRIETÀ (49 a 89)

ATTORE O APPELLANTE / VALORE DELLA DOMANDA (*migliaia di lire*)	Persona fisica N	Persona fisica Importo	Persona giuridica o associazione N	Persona giuridica o associazione Importo	Impresa N	Impresa Importo	Amministrazione o ente pubblico N	Amministrazione o ente pubblico Importo	Combinazioni di casi precedenti N	Combinazioni di casi precedenti Importo	Totale N	Totale Importo
PERSONA FISICA	10.016	[illegible]	[illegible]	[illegible]	[illegible]	[illegible]	[illegible]	[illegible]	112	144.626	11.613	2.326.951
Fino a 50	65	1.731	1	35	3	117	4	104	—	—	73	1.987
50- 100	273	19.684	7	490	14	1.073	8	491	1	56	303	21.794
100- 250	464	72.853	16	2.468	55	8.661	22	3.593	5	861	562	85.436
250- 1.000	442	207.135	13	6.834	78	35.631	37	19.667	7	4.363	577	273.630
1.000- 5.000	129	284.156	6	12.860	23	53.574	30	55.923	5	11.346	193	417.859
5.000-10.000	42	286.405	1	5.000	3	20.290	7	46.382	1	8.000	54	366.577
Oltre 10.000	21	585.570	4	120.763	2	177.193	9	153.142	1	120.000	37	1.156.668
Indeterminabile	8.580	—	315	—	489	—	338	—	90	—	9.814	—
PERSONA GIURIDICA O ASSOCIAZ.	238	961.779	40	60.794	17	3.462	[illegible]	[illegible]	2	—	307	1.026.622
Fino a 50	1	4	—	—	—	—	—	—	—	—	1	4
50- 100	11	768	1	50	1	50	—	—	—	—	13	868
100- 250	28	4.713	2	279	1	248	1	172	—	—	32	5.412
250- 1.000	21	9.999	1	465	2	664	1	415	—	—	25	11.543
1.000- 5.000	6	8.538	—	—	1	2.500	—	—	—	—	7	11.038
5.000-10.000	1	8.828	—	—	—	—	—	—	—	—	1	8.828
Oltre 10.000	2	928.929	1	60.000	—	—	—	—	—	—	3	988.929
Indeterminabile	168	—	35	—	12	—	8	—	2	—	225	—
IMPRESA	[illegible]	[illegible]	14	[illegible]	[illegible]	[illegible]	[illegible]	[illegible]	17	507.387	538	832.920
Fino a 50	2	5	—	—	1	9	—	—	—	—	3	14
50- 100	21	1.657	1	62	7	544	2	109	—	—	31	2.372
100- 250	33	5.273	1	132	11	2.135	—	—	2	322	47	7.862
250- 1.000	30	16.027	2	1.384	23	10.862	1	324	2	1.730	58	30.324
1.000- 5.000	8	21.545	—	—	5	8.307	4	13.751	2	5.335	19	48.938
5.000-10.000	—	—	—	—	6	47.355	1	7.000	—	—	7	54.355
Oltre 10.000	2	38.084	1	24.360	2	74.000	2	52.611	1	500.000	8	689.055
Indeterminabile	259	—	9	—	70	—	17	—	10	—	365	—
AMMINISTRAZ. O ENTE PUBBLICO	[illegible]	[illegible]	6	[illegible]	[illegible]	[illegible]	[illegible]	86.364	2	—	294	158.405
Fino a 50	—	—	—	—	—	—	—	—	—	—	—	—
50- 100	3	258	—	—	1	76	—	—	—	—	4	334
100- 250	3	649	—	—	—	—	—	—	—	—	3	649
250- 1.000	8	5.178	—	—	2	999	—	—	—	—	10	6.177
1.000- 5.000	1	1.070	1	1.480	3	7.491	3	6.364	—	—	8	16.405
5.000-10.000	—	—	—	—	1	6.200	—	—	—	—	1	6.200
Oltre 10.000	1	15.000	—	—	2	33.640	1	80.000	—	—	4	128.640
Indeterminabile	234	—	5	—	11	—	12	—	2	—	264	—
COMBINAZ. DI CASI PRECEDENTI	20	—	—	—	4	—	1	4.140	3	—	28	4.140
Fino a 50	—	—	—	—	—	—	—	—	—	—	—	—
50- 100	—	—	—	—	—	—	—	—	—	—	—	—
100- 250	—	—	—	—	—	—	—	—	—	—	—	—
250- 1.000	—	—	—	—	—	—	—	—	—	—	—	—
1.000- 5.000	—	—	—	—	—	—	1	4.140	—	—	1	4.140
5.000-10.000	—	—	—	—	—	—	—	—	—	—	—	—
Oltre 10.000	—	—	—	—	—	—	—	—	—	—	—	—
Indeterminabile	20	—	—	—	4	—	—	—	3	—	27	—
TOTALE	[illegible]	[illegible]	[illegible]	[illegible]	[illegible]	[illegible]	[illegible]	[illegible]	[illegible]	652.013	12.780	4.349.038
Fino a 50	68	1.740	1	35	4	126	4	104	—	—	77	2.005
50- 100	308	22.367	9	602	23	1.743	10	600	1	56	351	25.368
100- 250	528	83.488	19	2.879	67	11.044	23	3.765	7	1.183	644	102.359
250- 1.000	501	238.339	16	8.690	105	48.156	39	20.406	9	6.093	670	321.674
1.000- 5.000	144	315.309	7	14.340	32	71.872	38	80.178	7	16.681	228	498.380
5.000-10.000	43	295.233	1	5.000	10	73.845	8	53.882	1	8.000	63	435.960
Oltre 10.000	26	1.567.583	6	205.123	6	284.833	12	285.753	2	620.000	52	2.963.292
Indeterminabile	9.261	—	364	—	586	—	375	—	109	—	10.695	—

Segue Tav. 80 — **Procedimenti di cognizione esauriti con sentenza definitiva, secondo la qualità delle parti, l'istituto giuridico ed il valore della domanda dell'attore**

Importo in migliaia di lire

PRIMO GRADO

D — OBBLIGAZIONI (90 a 172)

ATTORE O APPELLANTE / VALORE DELLA DOMANDA (*migliaia di lire*)	Persona fisica N	Persona fisica Importo	Persona giuridica o associazione N	Persona giuridica o associazione Importo	Impresa N	Impresa Importo	Amministrazione o ente pubblico N	Amministrazione o ente pubblico Importo	Combinazioni di casi precedenti N	Combinazioni di casi precedenti Importo	Totale N	Totale Importo
PERSONA FISICA	60.130	52.465.381	694	1.204.163	6.871	19.608.997	2.234	7.861.789	[illegible]	2.533.462	70.638	83.673.792
Fino a 50	1.166	38.410	12	358	119	3.870	40	1.051	3	82	1.340	43.771
50- 100	11.369	831.482	60	4.586	814	59.918	144	10.443	16	1.196	12.403	907.625
100- 250	16.531	2.606.622	109	17.602	1.336	214.799	237	38.615	54	8.966	18.267	2.886.604
250- 1.000	13.264	6.253.180	149	80.369	1.738	882.271	428	242.143	125	69.544	15.704	7.527.507
1.000- 5.000	4.919	10.540.888	113	246.357	1.057	2.280.071	400	902.383	202	462.235	6.691	14.431.934
5.000-10.000	1.104	7.354.103	24	169.838	234	1.579.189	119	799.316	65	439.170	1.546	10.341.616
Oltre 10.000	865	24.840.696	29	685.053	227	14.588.879	159	5.867.838	63	1.552.269	1.343	47.534.735
Indeterminabile	10.912	—	198	—	1.346	—	707	—	181	—	13.344	—
PERSONA GIURIDICA O ASSOCIAZ.	1.022	948.247	129	1.388.576	135	519.960	32	385.086	[illegible]	84.909	1.328	3.326.858
Fino a 50	20	686	2	51	2	65	—	—	—	—	24	802
50- 100	226	16.023	17	1.298	18	1.269	2	161	—	—	263	18.751
100- 250	267	41.725	24	4.372	24	3.770	1	215	2	352	318	50.434
250- 1.000	179	82.489	18	9.160	26	13.282	3	1.567	1	501	227	106.999
1.000- 5.000	76	162.865	14	34.734	19	52.268	6	15.696	4	13.827	119	279.390
5.000-10.000	18	118.372	8	53.902	8	56.121	2	19.021	—	—	36	247.416
Oltre 10.000	20	526.087	12	1.285.059	12	393.185	8	348.426	2	70.309	54	2.623.066
Indeterminabile	216	—	34	—	26	—	10	—	1	—	287	—
IMPRESA	10.833	6.796.561	156	10.291.072	6.424	11.979.724	324	4.239.089	74	736.347	17.811	34.042.793
Fino a 50	150	4.304	3	89	63	1.979	4	109	—	—	219	6.481
50- 100	2.698	196.095	21	1.519	856	63.124	21	1.614	1	89	3.597	262.441
100- 250	3.216	510.880	37	5.844	1.576	254.533	25	4.001	7	980	4.861	776.238
250- 1.000	2.546	1.210.675	37	19.303	1.932	991.676	80	44.235	15	7.756	4.610	2.273.645
1.000- 5.000	878	1.766.318	28	62.756	1.124	2.421.588	66	157.369	21	48.683	2.117	4.456.714
5.000-10.000	136	913.770	7	47.690	154	1.028.021	20	139.264	8	53.546	325	2.182.291
Oltre 10.000	105	2.194.519	10	10.153.871	156	7.218.803	47	3.892.497	12	625.293	330	24.084.983
Indeterminabile	1.104	—	14	—	563	—	61	—	10	—	1.752	—
AMMINISTRAZ. O ENTE PUBBLICO	1.433	5.150.926	14	19.553	157	570.028	62	200.960	[illegible]	239.025	1.693	6.180.492
Fino a 50	32	1.132	—	—	3	84	—	—	—	—	35	1.216
50- 100	234	16.753	—	—	13	880	7	584	1	95	255	18.312
100- 250	345	56.365	3	502	14	2.102	6	867	1	111	369	59.947
250- 1.000	309	155.766	4	2.332	29	13.385	11	5.592	7	4.253	359	181.328
1.000- 5.000	140	326.366	1	3.385	43	101.427	14	39.056	6	8.489	204	478.723
5.000-10.000	38	270.382	—	—	19	144.840	5	33.642	3	25.226	65	474.090
Oltre 10.000	36	4.324.162	1	13.334	12	307.310	5	121.219	5	200.851	59	4.966.876
Indeterminabile	299	—	5	—	25	—	14	—	4	—	347	—
COMBINAZ. DI CASI PRECEDENTI	99	251.950	—	—	14	30.864	5	18.714	[illegible]	131.835	150	433.371
Fino a 50	4	151	—	—	1	40	—	—	1	6	6	197
50- 100	12	942	—	—	—	—	—	—	1	71	13	1.013
100- 250	17	2.460	—	—	—	—	—	—	6	1.103	23	3.563
250- 1.000	23	10.916	—	—	1	406	—	—	9	5.702	33	17.024
1.000- 5.000	11	25.180	—	—	3	5.955	3	6.864	6	14.353	23	52.352
5.000-10.000	6	36.901	—	—	1	8.963	—	—	—	—	7	45.864
Oltre 10.000	5	175.408	—	—	1	15.500	1	11.850	2	110.600	9	313.358
Indeterminabile	21	—	—	—	7	—	1	—	7	—	36	—
TOTALE	73.517	65.613.073	993	12.903.364	13.601	32.709.573	2.657	12.705.638	[illegible]	3.725.658	91.620	127.657.306
Fino a 50	1.372	44.683	16	498	188	6.038	44	1.160	4	88	1.624	52.467
50- 100	14.539	1.061.295	98	7.403	1.701	125.191	174	12.802	19	1.451	16.531	1.208.142
100- 250	20.376	3.218.052	173	28.320	2.950	475.204	269	43.698	70	11.512	23.838	3.776.786
250- 1.000	16.321	7.713.026	208	111.164	3.725	1.901.020	522	293.537	157	87.756	20.933	10.106.503
1.000- 5.000	6.024	12.821.617	156	347.232	2.246	4.861.309	489	1.121.368	239	547.587	9.154	19.699.113
5.000-10.000	1.302	8.693.528	39	271.430	416	2.817.134	146	991.243	76	517.942	1.979	13.291.277
Oltre 10.000	1.031	32.060.872	52	12.137.317	408	22.523.677	220	10.241.830	84	2.559.322	1.795	79.523.018
Indeterminabile	17.552	—	251	—	1.967	—	793	—	203	—	15.766	—

Segue Tav. 80 — Procedimenti di cognizione esauriti con sentenza definitiva, secondo la qualità delle parti, l'istituto giuridico ed il valore della domanda dell'attore

Importo in migliaia di lire

PRIMO GRADO

ATTORE O APPELLANTE / VALORE DELLA DOMANDA (*migliaia di lire*)	CONVENUTO O APPELLATO: Persona fisica N	Persona fisica Importo	Persona giuridica o associazione N	Persona giuridica o associazione Importo	Impresa N	Impresa Importo	Amministrazione o ente pubblico N	Amministrazione o ente pubblico Importo	Combinazioni di casi precedenti N	Combinazioni di casi precedenti Importo	Totale N	Totale Importo
E — LAVORO (173 a 219)												
PERSONA FISICA	**11.357**	**7.386.730**	**1.273**	**928.758**	**8.933**	**9.485.271**	**29.527**	**4.783.429**	**291**	**618.700**	**51.381**	**23.202.888**
Fino a 50	493	15.079	3	115	212	5.431	47	1.018	6	178	761	21.821
50- 100	1.509	110.354	16	1.107	338	25.758	88	6.505	21	1.949	1.972	145.573
100- 250	2.826	453.561	51	8.191	919	156.407	304	51.388	44	8.285	4.142	677.912
250- 1.000	3.435	1.762.045	203	124.787	2.581	1.473.753	565	306.920	66	36.767	6.850	3.704.292
1.000- 5.000	1.264	2.595.480	155	316.200	1.514	3.114.864	1.046	2.012.038	46	93.865	4.025	8.092.447
5.000-10.000	153	1.070.352	24	168.426	198	1.355.840	112	739.951	11	74.261	498	3.408.830
Oltre 10.000	69	1.419.859	17	309.932	133	3.353.138	64	1.665.609	17	403.475	300	7.152.013
Indeterminabile	1.610	—	304	—	3.038	—	27.301	—	80	—	32.833	—
PERSONA GIURIDICA O ASSOCIAZ.	**118**	**60.299**	**35**	**21.091**	**25**	**94.254**	**43**	**184.858**	**2**	**4.885**	**223**	**365.387**
Fino a 50	1	26	—	—	—	—	1	35	—	—	2	61
50- 100	26	1.966	1	77	1	58	1	77	—	—	29	2.173
100- 250	29	4.537	3	554	1	110	3	430	—	—	36	5.621
250- 1.000	36	18.798	7	4.140	4	1.853	10	5.125	—	—	57	29.916
1.000- 5.000	9	21.984	5	9.216	6	12.114	10	17.384	2	4.885	32	65.485
5.000-10.000	2	13.088	1	7.102	1	8.292	2	14.061	—	—	6	42.543
Oltre 10.000	—	—	—	—	4	71.827	5	147.761	—	—	9	219.588
Indeterminabile	15	—	18	—	8	—	11	—	—	—	52	—
IMPRESA	**744**	**721.343**	**35**	**107.249**	**366**	**818.805**	**368**	**2.009.166**	**13**	**12.099**	**1.526**	**3.668.662**
Fino a 50	3	116	—	—	4	125	4	116	—	—	11	361
50- 100	168	12.259	2	123	44	3.190	8	669	—	—	222	16.240
100- 250	199	31.555	4	647	66	10.895	27	4.609	—	—	296	47.706
250- 1.000	183	84.693	12	6.238	86	40.615	113	63.052	5	2.773	399	197.371
1.000- 5.000	51	108.818	9	16.832	29	66.657	98	225.413	—	—	186	417.720
5.000-10.000	19	135.899	3	20.780	4	22.600	37	273.907	1	9.326	64	462.512
Oltre 10.000	12	348.031	2	62.629	13	674.723	40	1.441.399	—	—	75	2.526.752
Indeterminabile	109	—	4	—	120	—	33	—	7	—	273	—
AMMINISTRAZ. O ENTE PUBBLICO	**449**	**811.363**	**8**	**84.472**	**50**	**281.954**	**55**	**6.095.073**	**6**	**63.609**	**568**	**7.326.471**
Fino a 50	7	244	—	—	—	—	—	—	—	—	7	244
50- 100	46	3.307	—	—	2	123	1	83	—	—	49	3.513
100- 250	50	8.006	—	—	4	784	1	130	—	—	55	8.920
250- 1.000	106	58.817	1	661	9	4.136	7	4.868	1	815	124	69.319
1.000- 5.000	170	403.029	5	11.975	15	33.899	16	37.305	—	—	204	486.206
5.000-10.000	20	146.329	—	—	4	26.768	3	18.049	1	9.323	28	200.469
Oltre 10.000	12	191.631	1	71.836	5	216.242	6	6.024.618	3	53.471	27	6.557.798
Indeterminabile	38	—	1	—	10	—	21	—	1	—	74	—
COMBINAZ. DI CASI PRECEDENTI	**3**	**254**	**—**	**—**	**3**	**700**	**4**	**381**	**2**	**3.049**	**12**	**4.384**
Fino a 50	—	—	—	—	—	—	—	—	—	—	—	—
50- 100	—	—	—	—	—	—	—	—	—	—	—	—
100- 250	—	—	—	—	—	—	—	—	—	—	—	—
250- 1.000	1	254	—	—	1	700	1	381	1	260	4	1.595
1.000- 5.000	—	—	—	—	—	—	—	—	1	2.789	1	2.789
5.000-10.000	—	—	—	—	—	—	—	—	—	—	—	—
Oltre 10.000	—	—	—	—	—	—	—	—	—	—	—	—
Indeterminabile	2	—	—	—	2	—	3	—	—	—	7	—
TOTALE	**12.671**	**8.979.989**	**1.351**	**1.141.570**	**9.377**	**10.680.984**	**29.997**	**13.062.907**	**314**	**702.342**	**53.710**	**34.567.792**
Fino a 50	504	15.467	3	115	216	5.556	52	1.171	6	178	781	22.487
50- 100	1.749	127.886	19	1.307	385	29.129	96	7.328	21	1.949	2.272	167.499
100- 250	3.102	497.659	58	9.392	990	168.276	335	56.547	44	8.285	4.529	740.159
250- 1.000	3.761	1.924.607	223	135.826	2.681	1.521.059	696	380.366	73	40.635	7.434	4.002.492
1.000- 5.000	1.494	3.089.211	173	364.225	1.562	3.227.534	1.170	2.292.140	49	101.539	4.448	9.064.649
5.000-10.000	194	1.365.668	28	196.308	207	1.413.500	154	1.045.968	15	92.910	596	4.114.354
Oltre 10.000	93	1.959.491	20	444.397	155	4.315.930	123	9.279.387	20	456.946	411	16.456.151
Indeterminabile	1.774	—	827	—	3.181	—	27.369	—	88	—	33.239	—

Segue Tav. 80 — Procedimenti di cognizione esauriti con sentenza definitiva, secondo la qualità delle parti, l'istituto giuridico ed il valore della domanda dell'attore

Importo in migliaia di lire

PRIMO GRADO

ATTORE O APPELLANTE / VALORE DELLA DOMANDA (*migliaia di lire*)	CONVENUTO O APPELLATO: Persona fisica N	Persona fisica Importo	Persona giuridica o associazione N	Persona giuridica o associazione Importo	Impresa N	Impresa Importo	Amministrazione o ente pubblico N	Amministrazione o ente pubblico Importo	Combinazioni di casi precedenti N	Combinazioni di casi precedenti Importo	Totale N	Totale Importo
F — ALTRE MATERIE (220 a 248)												
PERSONA FISICA	**2.801**	**7.410.536**	**332**	**1.069.283**	**1.343**	**2.920.234**	**3.654**	**37.653.760**	**413**	**2 268.076**	**8.543**	**51.321.889**
Fino a 50	60	1.749	15	389	21	544	224	3.903	4	116	324	6.701
50- 100	210	15.072	13	896	87	6.290	58	6.241	2	159	400	28.661
100- 250	454	72.282	28	4.583	168	27.093	222	39.027	10	1.797	882	145.582
250- 1.000	506	243.645	35	12.919	259	129.648	620	360.420	19	11.054	1.429	757.686
1.000- 5.000	178	419.122	33	74.079	181	432.726	739	1.625.473	47	121.836	1.178	2.733.236
5.000-10.000	57	394.511	12	76.981	46	341.248	192	1.313.117	17	124.957	324	2.230.814
Oltre 10.000	43	6.264.155	21	899.436	63	1.981.585	339	34.245.576	30	2.008.157	496	45.399.209
Indeterminabile	1.293	—	185	—	518	—	1.230	—	284	—	3.510	—
PERSONA GIURIDICA O ASSOCIAZ.	**95**	**129.401**	**32**	**123.057**	**60**	**286.314**	**104**	**564.462**	**18**	**34.770**	**309**	**1.138.004**
Fino a 50	3	92	1	22	1	40	5	162	—	—	10	316
50- 100	5	352	—	—	4	223	1	99	—	—	10	674
100- 250	3	516	2	310	3	589	4	689	1	109	13	2.214
250- 1.000	11	6.954	7	3.144	18	9.213	14	9.310	2	1.284	52	29.965
1.000- 5.000	18	32.413	7	12.024	10	26.373	30	63.955	4	10.054	69	144.819
5.000-10.000	5	37.460	3	18.150	1	7.763	12	75.247	1	7.023	22	145.663
Oltre 10.000	2	51.592	2	89.407	8	242.113	14	415.000	1	16.301	27	814.413
Indeterminabile	48	—	10	—	15	—	24	—	9	—	106	—
IMPRESA	**396**	**3.438.401**	**90**	**386.528**	**597**	**5.692.324**	**1.231**	**15.016.136**	**73**	**363.665**	**2.387**	**24.897.054**
Fino a 50	3	94	—	—	8	277	22	542	1	12	34	925
50- 100	17	1.261	2	159	23	1.556	17	1.108	—	—	58	4.144
100- 250	41	7.006	4	626	42	6.987	51	9.895	2	458	140	23.974
250- 1.000	64	30.513	7	2.723	114	64.826	183	106.029	11	2.80	369	204.371
1.000- 5.000	73	164.822	15	42.275	125	302.050	331	772.633	21	9.429	544	1.291.209
5.000-10.000	20	132.693	3	19.159	39	267.088	130	909.988	2	11.452	194	1.340.380
Oltre 10.000	36	3.101.992	11	321.584	60	5.049.500	197	13.216.941	6	342.024	310	22.032.031
Indeterminabile	145	—	48	—	187	—	330	—	52	—	738	—
AMMINISTRAZ. O ENTE PUBBLICO	**670**	**5.298.557**	**16**	**7.205**	**375**	**52.830.453**	**308**	**5.987.473**	**87**	**788.438**	**1.456**	**64.912.126**
Fino a 50	9	215	2	44	9	211	5	125	1	14	26	609
50- 100	3	220	—	—	12	916	5	331	2	175	22	1.642
100- 250	27	4.659	3	445	32	4.908	13	3.074	2	453	83	13.539
250- 1.000	86	47.689	3	2.325	77	43.418	78	47.749	3	3.795	254	144.976
1.000- 5.000	109	278.725	2	4.391	71	163.582	80	167.532	14	36.178	276	650.356
5.000-10.000	79	538.460	—	—	27	189.179	15	101.814	4	26.233	125	855.686
Oltre 10.000	114	4.428.581	—	—	57	52.428.209	54	5.666.848	15	721.590	240	63.245.318
Indeterminabile	243	—	4	—	90	—	52	—	41	—	430	—
COMBINAZ. DI CASI PRECEDENTI	**25**	**113.332**	**1**	**1.221**	**8**	**2.174**	**50**	**374.791**	**14**	**264.713**	**98**	**756.231**
Fino a 50	1	40	—	—	—	—	1	36	—	—	2	76
50- 100	—	—	—	—	2	154	1	77	—	—	3	231
100- 250	1	225	—	—	1	150	4	608	—	—	6	983
250- 1.000	3	750	—	—	1	620	17	10.535	1	780	21	12.685
1.000- 5.000	7	12.493	1	1.221	1	1.250	9	16.927	—	—	18	31.891
5.000-10.000	2	11.861	—	—	—	—	1	5.812	2	15.269	5	32.942
Oltre 10.000	5	87.963	—	—	—	—	9	337.796	4	248.664	18	674.423
Indeterminabile	7	—	—	—	3	—	8	—	7	—	25	—
TOTALE	**3.987**	**16.390.227**	**471**	**1.587.294**	**2.383**	**61.731.499**	**5.347**	**59.596.622**	**605**	**3.719.662**	**12.793**	**143.025.304**
Fino a 50	76	2.190	18	455	39	1.072	257	4.769	6	142	396	8.627
50- 100	235	16.925	15	1.055	127	9.179	112	7.859	4	334	493	35.352
100- 250	526	84.690	37	5.966	246	40.527	380	52.293	15	2.816	1.124	186.292
250- 1.000	669	329.551	44	21.111	469	247.725	912	524.043	31	17.193	2.125	1.149.623
1.000- 5.000	382	907.573	58	133.990	388	925.931	1.189	2.706.520	68	177.497	2.085	4.851.511
5.000-10.000	163	1.115.005	18	114.290	113	805.278	350	2.408.978	26	184.934	670	4.628.485
Oltre 10.000	200	13.934.293	34	1.310.427	186	59.701.787	613	53.882.161	56	3.336.746	1.091	132.165.414
Indeterminabile	1.736	—	247	—	813	—	1.614	—	399	—	4.309	—

Segue Tav. 80 — Procedimenti di cognizione esauriti con sentenza definitiva, secondo la qualità delle parti, l'istituto giuridico ed il valore della domanda dell'attore

Importo in migliaia di lire

PRIMO GRADO

ATTORE O APPELLANTE / VALORE DELLA DOMANDA (migliaia di lire)	CONVENUTO O APPELLATO: Persona fisica N	Persona fisica Importo	Persona giuridica o associazione N	Persona giuridica o associazione Importo	Impresa N	Impresa Importo	Amministrazione o ente pubblico N	Amministrazione o ente pubblico Importo	Combinazioni di casi precedenti N	Combinazioni di casi precedenti Importo	Totale N	Totale Importo
G — TOTALE (1 a 243)												
PERSONA FISICA	**89.727**	**70.174.688**	**2.660**	**3.350.654**	**17.822**	**32.323.854**	**35.899**	**50.579.724**	**1.576**	**5.635.719**	**147.692**	**162.064.639**
Fino a 50	1.805	57.616	31	897	355	9.962	316	6.078	13	376	2.520	74.929
50- 100	13.375	977.518	96	7.079	1.253	93.039	329	23.758	40	3.260	15.093	1.104.654
100- 250	20.314	3.212.181	204	32.844	2.478	407.840	785	132.623	113	19.909	23.894	3.805.397
250- 1.000	17.743	8.522.022	390	224 909	4.657	2.521.783	1.652	930.017	218	122.603	24.660	12.321.334
1.000- 5.000	6.580	13.984.276	307	649.496	2.776	5.882.368	2.215	4.655.817	300	689.282	12.178	25.861.239
5.000-10.000	1.378	9.243.779	61	420.245	481	3.296.567	430	2.899.266	94	646.388	2.444	16.506.245
Oltre 10.000	1.028	34.177.296	71	2.015.184	426	20.112.295	571	41.932.165	112	4.153.901	2.208	102.390.841
Indeterminabile	27.504	—	1.508	—	5.396	—	29.601	—	686	—	64.695	—
PERSONA GIURIDICA O ASSOCIAZ.	**1.537**	**2.109.726**	**237**	**1.593.518**	**241**	**909.157**	**189**	**1.134.993**	**32**	**124.644**	**2.236**	**5.872.038**
Fino a 50	25	808	3	73	3	105	6	197	1	—	37	1.183
50- 100	268	19.109	19	1.425	24	1.600	4	332	—	—	315	22.466
100- 250	327	51.493	31	5.515	29	4.717	9	1.496	3	460	399	63.681
250- 1.000	247	118.240	33	16.909	51	25.835	28	16.417	3	1.785	362	179.186
1.000- 5.000	109	225.700	26	55.976	39	97.599	46	97.035	18	28.766	230	505.076
5.000-10.000	26	177.768	12	79.154	10	72.176	16	108.329	1	7.023	65	444.450
Oltre 10.000	25	1.516.608	15	1.424.466	24	707.125	27	911.187	3	86.610	94	4.655.996
Indeterminabile	510	—	98	—	61	—	53	—	12	—	734	—
IMPRESA	**12.341**	**11.051.238**	**297**	**10.810.991**	**7.513**	**18.634.065**	**1.951**	**21.339.480**	**197**	**1.619.498**	**22.279**	**63.455.272**
Fino a 50	158	4.521	2	89	76	2.390	30	769	1	12	267	7.781
50- 100	2.905	211.362	26	1.863	929	68.454	48	3.499	1	89	3.909	285.267
100- 250	3.490	554.853	47	7.458	1.695	274.550	103	17.505	11	1.760	5.346	856.126
250- 1.000	2.823	1.341.908	58	29.645	2.155	1.107.979	377	213.640	23	12.539	5.436	2.705.711
1.000- 5.000	1.010	2.067.724	51	121.863	1.283	2.798.602	500	1.170.460	26	63.447	2.870	6.222.096
5.000-10.000	176	1.188.274	13	87.629	203	1.365.064	188	1.330.159	11	74.324	591	4.045.450
Oltre 10.000	155	5.682.596	24	10.562.444	231	13.017.026	294	18.603.448	19	1.467.327	723	49.332.841
Indeterminabile	1.624	—	76	—	941	—	411	—	85	—	3.137	—
AMMINISTRAZ. O ENTE PUBBLICO	**3.269**	**11.310.985**	**46**	**112.710**	**602**	**53.730.641**	**442**	**12.359.870**	**139**	**1.091.072**	**4.484**	**78.605.478**
Fino a 50	49	1.597	2	44	12	295	5	125	1	14	69	2.075
50- 100	286	20.538	—	—	28	1.995	13	998	3	270	330	23.801
100- 250	425	69.679	6	947	50	7.794	26	4.071	3	564	510	83.055
250- 1.000	510	268.226	10	5.318	116	61.940	96	58.229	16	8.863	748	402.576
1.000- 5.000	421	1.012.390	9	21.231	130	306.349	113	250.257	20	44.667	693	1.634.894
5.000-10.000	137	955.171	—	—	51	366.987	23	153.505	8	60.782	219	1.536.445
Oltre 10.000	164	8.983.384	2	85.170	76	52.985.481	66	11.892.685	23	975.912	331	74.922.632
Indeterminabile	1.277	—	17	—	139	—	100	—	51	—	1.584	—
COMBINAZ. DI CASI PRECEDENTI	**159**	**365.544**	**1**	**1.221**	**29**	**33.738**	**60**	**398.026**	**82**	**399.597**	**301**	**1.198.126**
Fino a 50	5	191	—	—	1	40	1	36	1	6	8	273
50- 100	12	942	—	—	2	154	1	77	1	71	16	1.244
100- 250	18	2.685	—	—	1	150	4	608	6	1.103	29	4.546
250- 1.000	26	11.920	—	—	3	1.726	18	10.916	11	6.742	58	31.304
1.000- 5.000	18	37.673	1	1.221	4	7.205	13	27.931	7	17.142	43	91.172
5.000-10.000	8	48.762	—	—	1	8.963	1	8.812	2	15.269	12	81.806
Oltre 10.000	10	263.371	—	—	1	15.500	10	349.646	6	359.264	27	987.781
Indeterminabile	62	—	—	—	16	—	12	—	18	—	108	—
TOTALE	**107.033**	**95.012.181**	**3.249**	**15.869.094**	**26.207**	**105.631.655**	**38.541**	**85.812.093**	**1.988**	**8.870.530**	**176.992**	**311.195.553**
Fino a 50	2.042	64.733	38	1.103	447	12.792	358	7.205	16	408	2.901	86.241
50- 100	16.846	1.229.469	141	10.367	2.236	165.242	395	28.664	45	3.690	19.663	1.437.432
100- 250	24.574	3.890.891	288	46.764	4.253	695.051	927	156.303	136	23.796	30.178	4.812.805
250- 1.000	21.349	10.262.316	491	276.781	6.982	3.719.263	2.171	1.229.219	271	152.532	31.264	15.640.111
1.000- 5.000	8.138	17.327.763	394	849.787	4.232	9.092.123	2.887	6.201.500	363	843.304	16.014	34.314.477
5.000-10.000	1.725	11.613.754	86	587.028	746	5.109.757	658	4.500.071	116	803.786	3.331	22.614.396
Oltre 10.000	1.382	50.623.255	112	14.097.264	758	86.837.427	968	73.689.131	163	7.043.014	3.383	232.290.091
Indeterminabile	30.977	—	1.699	—	6.553	—	30.177	—	852	—	70.258	—

Segue Tav. 80 — Procedimenti di cognizione esauriti con sentenza definitiva, secondo la qualità delle parti, l'istituto giuridico ed il valore della domanda dell'attore

Importo in migliaia di lire

GRADO DI APPELLO

ATTORE O APPELLANTE / VALORE DELLA DOMANDA (migliaia di lire)	CONVENUTO O APPELLATO: Persona fisica N	Persona fisica Importo	Persona giuridica o associazione N	Persona giuridica o associazione Importo	Impresa N	Impresa Importo	Amministrazione o ente pubblico N	Amministrazione o ente pubblico Importo	Combinazioni di casi precedenti N	Combinazioni di casi precedenti Importo	Totale N	Totale Importo
A — PERSONE E FAMIGLIA (1 a 33)												
PERSONA FISICA	**461**	**[illegible]**	**[illegible]**	**4.500**	—	—	**[illegible]**	**14**	**2**	**9.789**	**[illegible]**	**131.320**
Fino a 50	11	357	—	—	—	—	2	14	—	—	13	371
50- 100	8	542	—	—	—	—	—	—	—	—	8	542
100- 250	12	2.335	—	—	—	—	—	—	—	—	12	2.335
250- 1.000	21	10.971	—	—	—	—	—	—	—	—	21	10.971
1.000- 5.000	16	27.212	1	4.500	—	—	—	—	—	—	17	31.712
5.000-10.000	2	15.600	—	—	—	—	1	9.789	—	—	3	25.389
Oltre 10.000	2	60.000	—	—	—	—	—	—	—	—	2	60.000
Indeterminabile	389	—	—	—	—	—	3	—	1	—	393	—
PERSONA GIURIDICA O ASSOCIAZ.	**2**	—	—	—	—	—	—	—	—	—	**2**	—
Fino a 50	—	—	—	—	—	—	—	—	—	—	—	—
50- 100	—	—	—	—	—	—	—	—	—	—	—	—
100- 250	—	—	—	—	—	—	—	—	—	—	—	—
250- 1.000	—	—	—	—	—	—	—	—	—	—	—	—
1.000- 5.000	—	—	—	—	—	—	—	—	—	—	—	—
5.000-10.000	—	—	—	—	—	—	—	—	—	—	—	—
Oltre 10.000	—	—	—	—	—	—	—	—	—	—	—	—
Indeterminabile	2	—	—	—	—	—	—	—	—	—	2	—
IMPRESA	**1**	**1**	—	—	—	—	—	—	—	—	**1**	**1**
Fino a 50	—	—	—	—	—	—	—	—	—	—	—	—
50- 100	—	—	—	—	—	—	—	—	—	—	—	—
100- 250	—	—	—	—	—	—	—	—	—	—	—	—
250- 1.000	—	—	—	—	—	—	—	—	—	—	—	—
1.000- 5.000	—	—	—	—	—	—	—	—	—	—	—	—
5.000-10.000	—	—	—	—	—	—	—	—	—	—	—	—
Oltre 10.000	—	—	—	—	—	—	—	—	—	—	—	—
Indeterminabile	1	—	—	—	—	—	—	—	—	—	1	—
AMMINISTRAZ. O ENTE PUBBLICO	**2**	—	—	—	**1**	**1.528**	—	—	—	—	**3**	**1.528**
Fino a 50	—	—	—	—	—	—	—	—	—	—	—	—
50- 100	—	—	—	—	—	—	—	—	—	—	—	—
100- 250	—	—	—	—	—	—	—	—	—	—	—	—
250- 1.000	—	—	—	—	—	—	—	—	—	—	—	—
1.000- 5.000	—	—	—	—	1	1.528	—	—	—	—	1	1.528
5.000-10.000	—	—	—	—	—	—	—	—	—	—	—	—
Oltre 10.000	—	—	—	—	—	—	—	—	—	—	—	—
Indeterminabile	2	—	—	—	—	—	—	—	—	—	2	—
COMBINAZ. DI CASI PRECEDENTI	—	—	—	—	—	—	—	—	—	—	—	—
Fino a 50	—	—	—	—	—	—	—	—	—	—	—	—
50- 100	—	—	—	—	—	—	—	—	—	—	—	—
100- 250	—	—	—	—	—	—	—	—	—	—	—	—
250- 1.000	—	—	—	—	—	—	—	—	—	—	—	—
1.000- 5.000	—	—	—	—	—	—	—	—	—	—	—	—
5.000-10.000	—	—	—	—	—	—	—	—	—	—	—	—
Oltre 10.000	—	—	—	—	—	—	—	—	—	—	—	—
Indeterminabile	—	—	—	—	—	—	—	—	—	—	—	—
TOTALE	**[illegible]**	**[illegible]**	**[illegible]**	**[illegible]**	**[illegible]**	**[illegible]**	**[illegible]**	**14**	**2**	**9.789**	**[illegible]**	**132.848**
Fino a 50	11	357	—	—	—	—	2	14	—	—	13	371
50- 100	8	542	—	—	—	—	—	—	—	—	8	542
100- 250	12	2.335	—	—	—	—	—	—	—	—	12	2.335
250- 1.000	21	10.971	—	—	—	—	—	—	—	—	21	10.971
1.000- 5.000	16	27.212	1	4.500	1	1.528	—	—	—	—	18	33.240
5.000-10.000	2	15.600	—	—	—	—	1	9.789	—	—	3	25.389
Oltre 10.000	2	60.000	—	—	—	—	—	—	—	—	2	60.000
Indeterminabile	393	—	—	—	—	—	3	—	1	—	397	—

Segue Tav. 80 — Procedimenti di cognizione esauriti con sentenza definitiva, secondo la qualità delle parti, l'istituto giuridico ed il valore della domanda dell'attore

Importo in migliaia di lire

GRADO DI APPELLO

ATTORE O APPELLANTE / VALORE DELLA DOMANDA (migliaia di lire)	CONVENUTO O APPELLATO: Persona fisica N	Persona fisica Importo	Persona giuridica o associazione N	Persona giuridica o associazione Importo	Impresa N	Impresa Importo	Amministrazione o ente pubblico N	Amministrazione o ente pubblico Importo	Combinazioni di casi precedenti N	Combinazioni di casi precedenti Importo	Totale N	Totale Importo
B — SUCCESSIONI (34 a 48)												
PERSONA FISICA	**263**	**589.953**	—	—	**1**	**11.000**	**2**	—	**3**	**50.705**	**269**	**651.658**
Fino a 50	2	12	—	—	—	—	—	—	—	—	2	12
50- 100	2	130	—	—	—	—	—	—	—	—	2	130
100- 250	4	699	—	—	—	—	—	—	—	—	4	699
250- 1.000	16	9.993	—	—	—	—	—	—	—	—	16	9.993
1.000- 5.000	18	38.118	—	—	—	—	—	—	—	—	18	38.118
5.000-10.000	15	92.341	—	—	—	—	—	—	—	—	15	92.341
Oltre 10.000	16	448.660	—	—	1	11.000	—	—	1	50.705	18	510.365
Indeterminabile	190	—	—	—	—	—	2	—	2	—	194	—
PERSONA GIURIDICA O ASSOCIAZ.	**2**	—	—	—	—	—	—	—	**1**	—	**3**	—
Fino a 50	—	—	—	—	—	—	—	—	—	—	—	—
50- 100	—	—	—	—	—	—	—	—	—	—	—	—
100- 250	—	—	—	—	—	—	—	—	—	—	—	—
250- 1.000	—	—	—	—	—	—	—	—	—	—	—	—
1.000- 5.000	—	—	—	—	—	—	—	—	—	—	—	—
5.000-10.000	—	—	—	—	—	—	—	—	—	—	—	—
Oltre 10.000	—	—	—	—	—	—	—	—	—	—	—	—
Indeterminabile	2	—	—	—	—	—	—	—	1	—	3	—
IMPRESA	**1**	**688**	**1**	**1.200**	**1**	—	—	—	—	—	**3**	**1.888**
Fino a 50	—	—	—	—	—	—	—	—	—	—	—	—
50- 100	—	—	—	—	—	—	—	—	—	—	—	—
100- 250	—	—	—	—	—	—	—	—	—	—	—	—
250- 1.000	1	688	—	—	—	—	—	—	—	—	1	688
1.000- 5.000	—	—	1	1.200	—	—	—	—	—	—	1	1.200
5.000-10.000	—	—	—	—	—	—	—	—	—	—	—	—
Oltre 10.000	—	—	—	—	—	—	—	—	—	—	—	—
Indeterminabile	—	—	—	—	1	—	—	—	—	—	1	—
AMMINISTRAZ. O ENTE PUBBLICO	**2**	**10.000**	—	—	—	—	**1**	—	—	—	**3**	**10.000**
Fino a 50	—	—	—	—	—	—	—	—	—	—	—	—
50- 100	—	—	—	—	—	—	—	—	—	—	—	—
100- 250	—	—	—	—	—	—	—	—	—	—	—	—
250- 1.000	—	—	—	—	—	—	—	—	—	—	—	—
1.000- 5.000	—	—	—	—	—	—	—	—	—	—	—	—
5.000-10.000	—	—	—	—	—	—	—	—	—	—	—	—
Oltre 10.000	1	10.000	—	—	—	—	—	—	—	—	1	10.000
Indeterminabile	1	—	—	—	—	—	1	—	—	—	2	—
COMBINAZ. DI CASI PRECEDENTI	—	—	—	—	—	—	—	—	**3**	**8.384**	**3**	**8.384**
Fino a 50	—	—	—	—	—	—	—	—	—	—	—	—
50- 100	—	—	—	—	—	—	—	—	—	—	—	—
100- 250	—	—	—	—	—	—	—	—	—	—	—	—
250- 1.000	—	—	—	—	—	—	—	—	—	—	—	—
1.000- 5.000	—	—	—	—	—	—	—	—	2	8.384	2	8.384
5.000-10.000	—	—	—	—	—	—	—	—	—	—	—	—
Oltre 10.000	—	—	—	—	—	—	—	—	—	—	—	—
Indeterminabile	—	—	—	—	—	—	—	—	1	—	1	—
TOTALE	**268**	**600.641**	**1**	**1.200**	**2**	**11.000**	**3**	—	**7**	**59.089**	**281**	**671.930**
Fino a 50	2	12	—	—	—	—	—	—	—	—	2	12
50- 100	2	130	—	—	—	—	—	—	—	—	2	130
100- 250	4	699	—	—	—	—	—	—	—	—	4	699
250- 1.000	17	10.681	—	—	—	—	—	—	—	—	17	10.681
1.000- 5.000	18	38.118	1	1.200	—	—	—	—	2	8.384	21	47.702
5.000-10.000	15	92.341	—	—	—	—	—	—	—	—	15	92.341
Oltre 10.000	17	458.660	—	—	1	11.000	—	—	1	50.705	19	520.365
Indeterminabile	193	—	—	—	1	—	3	—	4	—	201	—

Segue Tav. 80 — Procedimenti di cognizione esauriti con sentenza definitiva, secondo la qualità delle parti, l'istituto giuridico ed il valore della domanda dell'attore

Importo in migliaia di lire

GRADO DI APPELLO

ATTORE O APPELLANTE / VALORE DELLA DOMANDA (migliaia di lire)	CONVENUTO O APPELLATO: Persona fisica N	Persona fisica Importo	Persona giuridica o associazione N	Persona giuridica o associazione Importo	Impresa N	Impresa Importo	Amministrazione o ente pubblico N	Amministrazione o ente pubblico Importo	Combinazioni di casi precedenti N	Combinazioni di casi precedenti Importo	Totale N	Totale Importo
C — PROPRIETÀ (49 a 89)												
PERSONA FISICA	**2.946**	**609.549**	**114**	**26.726**	**145**	**59.977**	**86**	**49.761**	**61**	**16.399**	**2.952**	**762.412**
Fino a 50	5	92	—	—	2	79	2	74	1	43	10	288
50- 100	19	1.300	3	251	3	226	—	—	2	119	27	1.896
100- 250	39	6.680	10	1.413	8	1.547	4	500	1	200	62	10.340
250- 1.000	111	59.350	11	5.062	11	4.901	10	5.869	3	1.837	146	77.019
1.000- 5.000	50	116.741	8	20.000	5	9.658	6	14.500	5	8.200	74	169.099
5.000-10.000	11	74.354	—	—	5	33.475	1	5.000	1	6.000	18	118.809
Oltre 10.000	19	351.032	—	—	1	10.091	1	23.818	—	—	21	384.941
Indeterminabile	2.392	—	82	—	110	—	62	—	48	—	2.594	—
PERSONA GIURIDICA O ASSOCIAZ.	**493**	**24.375**	**11**	**7.751**	**5**	**1.117**	**2**	—	**3**	**4.000**	**93**	**37.243**
Fino a 50	—	—	—	—	—	—	—	—	—	—	—	—
50- 100	2	122	—	—	1	96	—	—	—	—	3	218
100- 250	2	1.153	—	—	—	—	—	—	—	—	7	1.153
250- 1.000	43	4.686	—	—	—	—	—	—	—	—	43	4.686
1.000- 5.000	33	4.414	3	7.751	1	1.021	—	—	2	4.000	40	17.186
5.000-10.000	2	14.000	—	—	—	—	—	—	—	—	2	14.000
Oltre 10.000	—	—	—	—	—	—	—	—	—	—	—	—
Indeterminabile	50	—	8	—	3	—	2	—	1	—	64	—
IMPRESA	**498**	**57.252**	**11**	**13.862**	**27**	**4.061**	**6**	**226.913**	**12**	**409.445**	**184**	**711.533**
Fino a 50	2	84	1	31	—	—	—	—	—	—	3	115
50- 100	4	90	—	—	1	62	—	—	—	—	5	152
100- 250	2	255	2	363	2	417	—	—	—	—	6	1.035
250- 1.000	10	5.436	1	468	6	3.582	1	873	—	—	18	10.359
1.000- 5.000	5	10.585	—	—	—	—	2	6.040	3	9.445	10	26.070
5.000-10.000	1	7.854	—	—	—	—	—	—	—	—	1	7.854
Oltre 10.000	3	32.946	1	13.000	—	—	1	220.000	1	400.000	6	665.946
Indeterminabile	74	—	6	—	18	—	3	—	8	—	109	—
AMMINISTRAZ. O ENTE PUBBLICO	**46**	**60.593**	**2**	**54.836**	**4**	**16.994**	**3**	**98**	**3**	**18.510**	**58**	**151.031**
Fino a 50	—	—	—	—	—	—	—	—	—	—	—	—
50- 100	1	70	—	—	—	—	1	98	—	—	2	168
100- 250	4	746	—	—	—	—	—	—	—	—	4	746
250- 1.000	5	2.677	—	—	—	—	—	—	—	—	5	2.677
1.000- 5.000	3	5.100	1	4.836	1	1.994	—	—	—	—	5	11.930
5.000-10.000	3	16.000	—	—	2	15.000	—	—	—	—	5	31.000
Oltre 10.000	3	36.000	1	50.000	—	—	—	—	1	18.510	5	104.510
Indeterminabile	27	—	—	—	1	—	2	—	2	—	32	—
COMBINAZ. DI CASI PRECEDENTI	**18**	**143**	—	—	**4**	**3.740**	**1**	—	**6**	**11.858**	**21**	**15.741**
Fino a 50	1	43	—	—	—	—	—	—	—	—	1	43
50- 100	—	—	—	—	—	—	—	—	—	—	—	—
100- 250	1	100	—	—	1	135	—	—	—	—	2	235
250- 1.000	—	—	—	—	—	—	—	—	—	—	—	—
1.000- 5.000	—	—	—	—	1	3.605	—	—	—	—	1	3.605
5.000-10.000	—	—	—	—	—	—	—	—	—	—	—	—
Oltre 10.000	—	—	—	—	—	—	—	—	1	11.858	1	11.858
Indeterminabile	9	—	—	—	2	—	1	—	5	—	16	—
TOTALE	**3.782**	**751.912**	**138**	**103.175**	**185**	**85.889**	**98**	**276.772**	**85**	**460.212**	**3.270**	**1.677.960**
Fino a 50	8	219	1	31	2	79	2	74	1	43	14	446
50- 100	23	1.582	3	251	5	384	1	98	2	119	34	2.434
100- 250	53	8.934	12	1.776	11	2.099	4	500	1	200	81	13.509
250- 1.000	134	72.149	12	5.530	17	8.483	11	6.742	3	1.837	177	94.741
1.000- 5.000	61	136.840	12	32.587	8	16.278	8	20.540	10	21.645	99	227.890
5.000-10.000	17	112.208	—	—	7	48.475	1	5.000	1	6.000	26	171.683
Oltre 10.000	25	419.980	2	63.000	1	10.091	2	243.818	3	430.368	33	1.167.257
Indeterminabile	2.451	—	96	—	134	—	69	—	64	—	2.814	—

Segue Tav. 80 — Procedimenti di cognizione esauriti con sentenza definitiva, secondo la qualità delle parti, l'istituto giuridico ed il valore della domanda dell'attore

Importo in migliaia di lire

GRADO DI APPELLO

D — OBBLIGAZIONI (90 a 172)

ATTORE O APPELLANTE / VALORE DELLA DOMANDA (*migliaia di lire*)	Convenuto o appellato: Persona fisica N	Persona fisica Importo	Persona giuridica o associazione N	Persona giuridica o associazione Importo	Impresa N	Impresa Importo	Amministrazione o ente pubblico N	Amministrazione o ente pubblico Importo	Combinazioni di casi precedenti N	Combinazioni di casi precedenti Importo	Totale N	Totale Importo
PERSONA FISICA	**8.303**	**16.677.842**	**173**	**[illegible]**	**[illegible]**	**[illegible]**	**364**	**1.827.[illegible]**	**365**	**1.883.971**	**10.821**	**25.648.812**
Fino a 50	236	7.840	7	225	28	964	6	213	4	144	281	9.386
50- 100	546	39.358	9	565	88	6.489	16	1.120	4	271	663	47.802
100- 250	1.277	209.588	20	3.071	203	34.194	36	6.037	22	3.567	1.558	256.457
250- 1.000	2.009	1.029.530	43	21.069	458	246.901	66	35.531	53	32.127	2.629	1.365.158
1.000- 5.000	1.521	3.441.177	24	57.139	383	698.904	72	158.502	100	235.961	2.050	4.591.663
5.000-10.000	416	2.805.637	13	88.022	96	648.031	26	190.766	41	317.747	595	4.040.203
Oltre 10.000	362	9.144.712	8	233.692	103	3.220.223	41	1.445.342	60	1.294.154	574	15.338.123
Indeterminabile	1.936	—	49	—	307	—	101	—	78	—	2.471	—
PERSONA GIURIDICA O ASSOCIAZ.	**105**	**279.130**	**[illegible]**	**101.085**	**[illegible]**	**246.128**	**[illegible]**	**89.[illegible]**	**[illegible]**	**56.684**	**166**	**772.522**
Fino a 50	1	30	—	—	—	—	—	—	—	—	1	30
50- 100	6	450	—	—	1	71	—	—	—	—	7	521
100- 250	12	2.240	—	—	2	286	—	—	—	—	14	2.526
250- 1.000	25	14.423	11	5.362	9	5.455	4	498	1	600	47	26.338
1.000- 5.000	12	32.573	3	5.774	2	8.039	2	3.452	1	2.800	20	52.588
5.000-10.000	5	30.128	1	6.449	1	7.882	—	—	5	35.284	12	79.743
Oltre 10.000	6	199.286	2	83.500	3	224.390	2	85.600	1	18.000	15	610.776
Indeterminabile	38	—	5	—	4	—	3	—	1	—	50	—
IMPRESA	**1.107**	**4.169.276**	**[illegible]**	**[illegible]**	**[illegible]**	**2.636.[illegible]**	**[illegible]**	**[illegible]**	**80**	**312.082**	**2.152**	**7.612.413**
Fino a 50	22	660	—	—	7	273	1	4	—	—	30	937
50- 100	63	4.573	1	81	25	1.809	1	80	—	—	90	6.543
100- 250	113	18.861	2	469	117	20.279	2	531	1	239	236	40.379
250- 1.000	298	156.243	4	2.747	244	133.149	7	3.369	14	9.836	567	305.744
1.000- 5.000	256	548.834	6	11.103	257	548.528	20	57.394	31	77.200	570	1.263.059
5.000-10.000	72	479.777	2	10.255	58	378.832	12	86.627	6	35.715	150	991.206
Oltre 10.000	82	2.940.328	4	84.823	50	1.553.683	9	236.619	11	189.092	156	5.004.545
Indeterminabile	201	—	4	—	119	—	12	—	17	—	353	—
AMMINISTRAZ. O ENTE PUBBLICO	**313**	**1.806.244**	**[illegible]**	**40.917**	**[illegible]**	**667.467**	**[illegible]**	**266.[illegible]**	**34**	**185.168**	**428**	**2.966.146**
Fino a 50	4	73	—	—	—	—	—	—	—	—	4	73
50- 100	12	827	—	—	1	65	—	—	—	—	13	892
100- 250	35	5.548	—	—	4	508	2	327	1	120	42	6.503
250- 1.000	56	31.389	1	357	6	4.116	1	753	4	2.596	68	39.211
1.000- 5.000	64	159.507	—	—	15	35.538	2	3.532	8	16.821	89	215.398
5.000-10.000	40	276.841	1	5.941	4	27.539	3	21.550	5	33.617	53	365.488
Oltre 10.000	42	1.332.059	1	34.619	16	599.701	7	240.188	9	132.014	75	2.338.581
Indeterminabile	60	—	3	—	14	—	—	—	7	—	84	—
COMBINAZ. DI CASI PRECEDENTI	**53**	**226.237**	**2**	**17.031**	**6**	**110.[illegible]**	**1**	**300**	**30**	**124.261**	**92**	**478.579**
Fino a 50	—	—	1	31	—	—	—	—	—	—	1	31
50- 100	4	245	—	—	—	—	—	—	—	—	4	245
100- 250	2	350	—	—	—	—	—	—	—	—	2	350
250- 1.000	4	2.078	—	—	—	—	1	300	4	1.735	9	4.113
1.000- 5.000	16	47.487	—	—	2	5.161	—	—	8	12.341	26	64.989
5.000-10.000	11	75.166	—	—	—	—	—	—	6	46.607	17	121.773
Oltre 10.000	6	100.911	1	17.000	3	105.589	—	—	3	63.578	13	287.078
Indeterminabile	10	—	—	—	1	—	—	—	9	—	20	—
TOTALE	**9.881**	**23.158.729**	**[illegible]**	**672.[illegible]**	**2.[illegible]**	**[illegible]**	**[illegible]**	**[illegible]**	**518**	**2.542.166**	**13.659**	**37.478.472**
Fino a 50	263	8.603	8	256	35	1.237	7	217	4	144	317	10.457
50- 100	631	45.453	10	646	115	8.433	17	1.200	4	271	777	56.003
100- 250	1.439	236.587	22	3.540	326	55.267	41	6.895	24	3.926	1.852	306.215
250- 1.000	2.392	1.233.663	59	29.535	717	389.621	76	40.881	76	46.894	3.320	1.740.564
1.000- 5.000	1.869	4.249.578	33	73.966	609	1.296.170	96	222.880	148	345.123	2.755	6.187.717
5.000-10.000	544	3.667.549	17	110.667	159	1.062.284	41	288.943	66	468.970	827	5.598.413
Oltre 10.000	498	13.717.296	17	453.634	175	5.703.586	39	2.007.749	84	1.696.838	833	23.579.103
Indeterminabile	2.245	—	61	—	445	—	115	—	112	—	2.978	—

Segue Tav. 80 — Procedimenti di cognizione esauriti con sentenza definitiva, secondo la qualità delle parti, l'istituto giuridico ed il valore della domanda dell'attore

Importo in migliaia di lire

GRADO DI APPELLO

E — LAVORO (173 a 219)

ATTORE O APPELLANTE / VALORE DELLA DOMANDA (*migliaia di lire*)	Convenuto o appellato: Persona fisica N	Persona fisica Importo	Persona giuridica o associazione N	Persona giuridica o associazione Importo	Impresa N	Impresa Importo	Amministrazione o ente pubblico N	Amministrazione o ente pubblico Importo	Combinazioni di casi precedenti N	Combinazioni di casi precedenti Importo	Totale N	Totale Importo
PERSONA FISICA	**1.749**	**[illegible]**	**119**	**86.821**	**905**	**[illegible]**	**2.[illegible]**	**[illegible]**	**46**	**116.664**	**5.[illegible]**	**5.945.095**
Fino a 50	35	1.107	—	—	13	396	5	156	—	—	53	1.659
50- 100	109	7.987	—	—	28	2.043	13	932	—	—	150	10.962
100- 250	280	47.411	2	403	83	14.321	28	4.888	2	426	395	67.429
250- 1.000	600	328.230	7	3.844	219	130.068	76	42.450	10	5.753	912	510.345
1.000- 5.000	338	668.910	15	35.967	260	568.217	78	157.743	10	25.594	701	1.456.431
5.000-10.000	58	393.285	2	11.607	38	263.864	26	165.724	3	20.500	127	854.980
Oltre 10.000	56	1.690.203	1	35.000	35	825.745	21	427.950	2	64.391	115	3.043.289
Indeterminabile	267	—	92	—	229	—	2.333	—	19	—	2.940	—
PERSONA GIURIDICA O ASSOCIAZ.	**[illegible]**	**64.[illegible]**	**4**	**221**	**4**	**1.[illegible]**	**7**	**[illegible]**	**2**	**800**	**[illegible]**	**258.041**
Fino a 50	1	28	—	—	1	37	—	—	—	—	2	65
50- 100	—	—	—	—	—	—	—	—	—	—	—	—
100- 250	—	—	2	221	—	—	1	148	—	—	3	369
250- 1.000	18	11.859	—	—	—	—	2	1.408	1	800	21	14.067
1.000- 5.000	15	28.997	—	—	1	1.000	1	4.399	—	—	17	34.396
5.000-10.000	4	24.104	—	—	—	—	1	6.452	—	—	5	30.556
Oltre 10.000	—	—	—	—	—	—	1	178.588	—	—	1	178.588
Indeterminabile	82	—	2	—	2	—	1	—	1	—	88	—
IMPRESA	**1.[illegible]**	**[illegible]**	**4**	**14.116**	**128**	**[illegible]**	**[illegible]**	**[illegible]**	**17**	**110.780**	**1.7[illegible]**	**2.837.408**
Fino a 50	26	801	—	—	—	—	1	49	—	—	27	850
50- 100	49	3.622	—	—	1	99	—	—	—	—	50	3.721
100- 250	143	25.307	—	—	6	1.081	5	927	1	130	155	27.445
250- 1.000	508	297.995	1	831	10	4.494	10	4.981	7	4.050	536	312.371
1.000- 5.000	490	920.560	—	—	6	9.853	12	29.714	1	1.569	509	961.696
5.000-10.000	65	449.435	—	—	2	13.576	7	52.366	2	15.031	76	530.408
Oltre 10.000	31	649.933	1	13.265	5	115.735	8	131.984	1	90.000	46	1.000.917
Indeterminabile	227	—	2	—	98	—	8	—	5	—	340	—
AMMINISTRAZ. O ENTE PUBBLICO	**1.461**	**444.[illegible]**	**5**	**2.400**	**57**	**[illegible]**	**[illegible]**	**[illegible]**	**5**	**15.624**	**1.[illegible]**	**993.501**
Fino a 50	9	253	—	—	1	30	—	—	—	—	10	283
50- 100	16	1.208	—	—	1	57	—	—	—	—	17	1.265
100- 250	49	9.419	2	400	8	1.400	1	178	—	—	60	11.397
250- 1.000	62	36.856	—	—	8	3.814	3	1.881	1	256	74	42.807
1.000- 5.000	55	127.639	1	2.000	11	25.459	5	6.809	1	3.126	73	165.033
5.000-10.000	14	99.576	—	—	5	35.471	1	6.120	—	—	20	141.167
Oltre 10.000	6	169.886	—	—	8	383.802	2	65.619	1	12.242	17	631.549
Indeterminabile	1.250	—	2	—	15	—	3	—	2	—	1.272	—
COMBINAZ. DI CASI PRECEDENTI	**31**	**49.[illegible]**	—	—	—	—	**2**	**2.285**	**2**	—	**35**	**51.946**
Fino a 50	2	90	—	—	—	—	—	—	—	—	2	90
50- 100	3	247	—	—	—	—	—	—	—	—	3	247
100- 250	2	335	—	—	—	—	—	—	—	—	2	335
250- 1.000	8	6.649	—	—	—	—	—	—	—	—	8	6.649
1.000- 5.000	6	11.601	—	—	—	—	1	2.285	—	—	7	13.886
5.000-10.000	3	20.239	—	—	—	—	—	—	—	—	3	20.239
Oltre 10.000	1	10.500	—	—	—	—	—	—	—	—	1	10.500
Indeterminabile	6	—	—	—	—	—	1	—	2	—	9	—
TOTALE	**[illegible]**	**[illegible]**	**132**	**103.558**	**1.094**	**[illegible]**	**2.[illegible]**	**[illegible]**	**72**	**243.868**	**8.047**	**10.085.991**
Fino a 50	73	2.279	—	—	15	463	6	205	—	—	94	2.947
50- 100	177	13.064	—	—	30	2.199	13	932	—	—	220	16.195
100- 250	474	82.472	6	1.024	97	16.802	35	6.121	3	556	615	106.975
250- 1.000	1.196	681.589	8	4.695	237	138.376	91	50.720	19	10.859	1.551	886.239
1.000- 5.000	904	1.757.707	16	37.967	278	604.529	97	200.950	12	30.289	1.307	2.631.442
5.000-10.000	144	986.639	2	11.607	45	312.911	35	230.662	5	35.531	231	1.577.350
Oltre 10.000	94	2.520.522	2	48.265	48	1.325.282	32	804.141	4	166.633	180	4.864.843
Indeterminabile	1.832	—	98	—	344	—	2.346	—	29	—	4.649	—

Segue Tav. 80 — Procedimenti di cognizione esauriti con sentenza definitiva, secondo la qualità delle parti, l'istituto giuridico ed il valore della domanda dell'attore

Importo in migliaia di lire

GRADO DI APPELLO

F — ALTRE MATERIE (220 a 243)

ATTORE O APPELLANTE VALORE DELLA DOMANDA (migliaia di lire)	Convenuto o appellato: Persona fisica N	Importo	Persona giuridica o associazione N	Importo	Impresa N	Importo	Amministrazione o ente pubblico N	Importo	Combinazioni di casi precedenti N	Importo	Totale N	Importo
PERSONA FISICA	420	645.023	48	85.898	146	409.690	874	8.025.648	90	486.439	1.586	9.652.109
Fino a 50	11	376	—	—	—	—	7	154	—	—	18	530
50- 100	15	1.051	2	152	2	134	4	270	—	—	23	1.607
100- 250	43	7.402	2	405	12	1.925	23	4.281	—	—	80	14.019
250- 1.000	66	33.123	10	4.393	26	14.739	97	57.992	4	2.783	203	113.035
1.000- 5.000	60	129.241	14	44.348	38	91.615	160	386.940	16	43.168	288	695.312
5.000-10.000	17	116.195	2	11.600	9	60.746	46	311.114	7	44.490	81	543.545
Oltre 10.000	13	357.635	2	25.000	8	240.531	71	7.264.897	8	395.998	102	8.284.061
Indeterminabile	195	—	16	—	51	—	466	—	63	—	791	—
PERSONA GIURIDICA O ASSOCIAZ.	18	170.347	4	21.845	12	60.503	23	293.987	3	6.014	60	542.701
Fino a 50	—	—	—	—	—	—	—	—	—	—	—	—
50- 100	1	92	—	—	—	—	—	—	—	—	1	92
100- 250	—	—	—	—	1	173	1	167	—	—	2	343
250- 1.000	2	600	1	338	1	947	7	4.810	1	890	12	7.795
1.000- 5.000	6	15.955	1	1.360	2	8.500	7	16.649	2	5.124	18	42.588
5.000-10.000	1	5.500	—	—	2	12.108	—	—	—	—	3	17.603
Oltre 10.000	4	148.000	1	20.147	2	38.775	3	272.363	—	—	10	474.285
Indeterminabile	4	—	1	—	4	—	5	—	—	—	14	—
IMPRESA	95	1.218.549	32	533.304	103	696.358	278	2.108.323	27	166.742	535	4.722.686
Fino a 50	—	—	—	—	—	—	2	56	—	—	2	56
50- 100	2	134	—	—	—	—	3	233	—	—	5	367
100- 250	7	1.217	3	423	4	751	8	1.472	—	—	22	3.873
250- 1.000	15	7.604	5	4.632	13	5.631	44	26.216	1	367	78	43.850
1.000- 5.000	21	52.708	5	9.051	30	58.198	98	234.521	3	7.099	157	361.577
5.000-10.000	3	20.600	4	30.309	19	134.365	26	173.081	—	—	52	356.355
Oltre 10.000	17	1.136.286	7	488.889	17	497.413	51	1.672.744	7	159.276	99	3.954.608
Indeterminabile	30	—	8	—	20	—	46	—	16	—	120	—
AMMINISTRAZ. O ENTE PUBBLICO	427	2.558.482	21	96.142	204	1.924.631	75	373.546	35	245.426	762	5.198.227
Fino a 50	3	97	—	—	10	273	2	51	—	—	15	421
50- 100	13	991	—	—	6	433	—	—	2	142	21	1.571
100- 250	21	3.612	1	150	13	2.019	4	707	1	179	40	6.667
250- 1.000	80	47.456	5	3.271	43	24.090	19	10.303	6	3.687	153	88.807
1.000- 5.000	119	287.753	8	17.409	44	108.699	25	65.447	9	18.245	205	497.553
5.000-10.000	47	330.401	2	14.545	23	159.392	5	32.796	4	30.394	81	567.528
Oltre 10.000	63	1.888.172	2	60.767	40	1.629.720	9	264.242	6	192.779	120	4.035.680
Indeterminabile	81	—	3	—	25	—	11	—	7	—	127	—
COMBINAZ. DI CASI PRECEDENTI	6	38.148	—	—	5	31.926	29	362.886	8	98.600	48	531.560
Fino a 50	—	—	—	—	—	—	—	—	—	—	—	—
50- 100	—	—	—	—	—	—	—	—	—	—	—	—
100- 250	—	—	—	—	—	—	—	—	—	—	—	—
250- 1.000	1	770	—	—	1	672	—	—	1	300	3	1.742
1.000- 5.000	1	1.300	—	—	—	—	1	4.209	1	2.800	3	8.309
5.000-10.000	1	5.067	—	—	1	6.500	—	—	2	12.500	4	24.067
Oltre 10.000	1	31.011	—	—	2	24.754	7	358.677	2	83.000	12	497.442
Indeterminabile	2	—	—	—	1	—	21	—	2	—	26	—
TOTALE	966	4.610.555	105	736.889	470	3.113.123	1.279	11.164.390	171	1.003.221	2.991	20.647.283
Fino a 50	14	473	—	—	10	273	14	261	—	—	35	1.007
50- 100	34	2.268	2	452	8	572	7	503	2	142	50	3.637
100- 250	71	12.231	6	978	30	4.883	36	6.625	1	179	144	24.902
250- 1.000	164	89.753	21	12.634	84	46.079	167	99.321	13	8.027	449	255.219
1.000- 5.000	207	466.957	28	72.168	114	262.012	291	707.766	31	76.436	671	1.605.339
5.000-10.000	69	477.763	8	55.854	54	373.111	77	516.991	13	87.384	221	1.511.103
Oltre 10.000	98	3.561.104	12	594.803	69	2.426.193	141	9.832.923	23	831.053	343	17.246.076
Indeterminabile	312	—	28	—	101	—	549	—	88	—	1.078	—

Segue Tav. 80 — Procedimenti di cognizione esauriti con sentenza definitiva, secondo la qualità delle parti, l'istituto giuridico ed il valore della domanda dell'attore

Importo in migliaia di lire

GRADO DI APPELLO

G — TOTALE (1 a 243)

ATTORE O APPELLANTE VALORE DELLA DOMANDA (migliaia di lire)	Convenuto o appellato: Persona fisica N	Importo	Persona giuridica o associazione N	Importo	Impresa N	Importo	Amministrazione o ente pubblico N	Importo	Combinazioni di casi precedenti N	Importo	Totale N	Importo
PERSONA FISICA	13.736	21.776.523	455	607.133	2.813	7.141.026	3.911	10.702.757	575	2.563.967	21.490	42.791.406
Fino a 50	300	9.784	7	225	43	1.439	22	611	5	187	377	12.246
50- 100	699	50.368	14	968	121	8.891	33	2.322	6	390	873	62.939
100- 250	1.655	274.121	34	5.292	306	51.987	91	15.686	25	4.193	2.111	351.279
250- 1.000	2.823	1.471.197	71	34.373	714	396.609	249	141.842	70	42.500	3.927	2.086.521
1.000- 5.000	2.003	4.421.399	62	161.954	636	1.368.394	316	717.685	131	312.923	3.148	6.982.355
5.000-10.000	519	3.497.412	17	110.629	148	1.006.116	99	662.604	56	398.526	839	5.675.287
Oltre 10.000	468	12.052.242	11	293.692	148	4.307.590	134	9.162.007	71	1.805.248	832	27.620.779
Indeterminabile	5.269	—	239	—	697	—	2.967	—	211	—	9.383	—
PERSONA GIURIDICA O ASSOCIAZ.	319	538.840	42	130.852	43	298.785	39	574.532	18	67.498	461	1.610.507
Fino a 50	2	58	—	—	1	37	—	—	—	—	3	95
50- 100	9	664	—	—	2	167	—	—	—	—	11	831
100- 250	19	3.393	2	221	3	464	2	313	—	—	26	4.391
250- 1.000	53	31.768	12	5.700	10	6.402	10	6.716	3	2.290	88	52.876
1.000- 5.000	36	81.939	7	14.835	6	13.560	10	24.500	5	11.924	64	146.758
5.000-10.000	12	73.732	1	6.449	3	19.990	1	6.452	5	35.284	22	141.907
Oltre 10.000	10	347.286	4	103.647	5	258.165	6	536.551	1	18.000	26	1.263.649
Indeterminabile	178	—	16	—	13	—	10	—	4	—	221	—
IMPRESA	2.845	7.793.418	71	671.360	1.136	3.481.520	400	2.940.281	136	999.049	4.583	15.885.928
Fino a 50	50	1.545	1	31	7	273	4	109	—	—	62	1.958
50- 100	115	8.419	1	81	27	1.970	4	313	—	—	147	10.783
100- 250	265	45.640	7	1.255	129	22.538	16	2.930	2	369	419	72.732
250- 1.000	832	467.966	11	9.098	273	146.856	62	35.639	22	14.253	1.200	673.812
1.000- 5.000	772	1.552.687	12	21.354	293	616.579	132	327.669	38	95.313	1.247	2.613.602
5.000-10.000	141	957.666	6	40.564	79	526.773	45	312.074	8	50.746	279	1.887.823
Oltre 10.000	133	4.759.495	13	599.977	72	2.166.531	69	2.261.347	20	838.368	307	10.626.018
Indeterminabile	537	—	20	—	256	—	68	—	46	—	927	—
AMMINISTRAZ. O ENTE PUBBLICO	2.251	4.780.156	34	196.295	326	3.060.653	109	720.601	77	464.728	2.797	9.320.433
Fino a 50	16	423	—	—	11	303	2	51	—	—	29	777
50- 100	42	3.096	—	—	8	560	1	98	2	142	53	3.896
100- 250	109	19.325	3	550	25	3.927	7	1.212	2	299	146	25.313
250- 1.000	203	118.378	6	5.628	57	32.020	23	12.937	11	6.539	300	173.502
1.000- 5.000	241	579.999	10	24.245	72	173.218	32	75.788	18	38.192	373	891.442
5.000-10.000	104	722.818	3	20.486	34	237.402	9	60.466	9	64.011	159	1.105.183
Oltre 10.000	115	3.336.117	4	145.386	64	2.613.223	18	570.049	17	355.545	218	7.120.320
Indeterminabile	1.421	—	8	—	55	—	17	—	18	—	1.519	—
COMBINAZ. DI CASI PRECEDENTI	100	314.189	2	17.031	15	146.416	33	365.471	49	243.103	199	1.086.210
Fino a 50	3	133	1	31	—	—	—	—	—	—	4	164
50- 100	7	492	—	—	—	—	—	—	—	—	7	492
100- 250	5	785	—	—	1	135	—	—	—	—	6	920
250- 1.000	13	9.497	—	—	1	672	1	300	5	2.035	20	12.504
1.000- 5.000	23	60.388	—	—	3	8.766	2	6.494	11	23.525	39	99.173
5.000-10.000	15	100.472	—	—	1	6.500	—	—	8	59.107	24	166.079
Oltre 10.000	8	142.422	1	17.000	5	130.343	7	358.677	6	158.436	27	806.878
Indeterminabile	26	—	—	—	4	—	23	—	19	—	72	—
TOTALE	19.246	35.303.126	604	1.620.671	4.333	14.128.700	4.492	15.303.642	855	4.338.345	29.530	70.694.484
Fino a 50	371	11.943	9	287	62	2.052	28	771	5	187	475	15.240
50- 100	872	63.039	15	1.049	158	11.588	38	2.733	8	532	1.091	78.941
100- 250	2.053	343.264	46	7.318	464	79.051	116	20.141	29	4.861	2.708	454.635
250- 1.000	3.924	2.098.806	100	51.799	1.055	582.559	345	197.634	111	67.617	5.535	2.998.415
1.000- 5.000	3.075	6.696.412	91	222.388	1.010	2.180.517	492	1.152.136	203	481.877	4.871	10.733.330
5.000-10.000	791	5.352.100	27	178.128	265	1.796.781	154	1.041.596	86	607.674	1.323	8.976.279
Oltre 10.000	734	20.737.562	33	1.159.702	294	9.476.152	234	12.888.631	115	3.175.597	1.410	47.437.644
Indeterminabile	7.426	—	283	—	1.025	—	3.085	—	298	—	12.117	—

Tav. 81 — Procedimenti di cognizione esauriti senza sentenza, secondo l'istituto giuridico e i motivi di esaurimento

PRIMO GRADO

N. d'ordine (a)	ISTITUTI GIURIDICI	CANCELLAZIONE DAL RUOLO	ESTINZIONE					TOTALE
			Mancata comparizione dell'attore	Conciliazione	Rinuncia agli atti del giudizio	Inattività delle parti	Rimessione ad altra autorità	
1 a 33	**Persone e famiglia**	**3.962**	**1.057**	**211**	**1.054**	**66**	**9**	**6.359**
8 a 13	MATRIMONIO	2.797	1.050	159	969	6	2	4.983
15 a 22	FILIAZIONE LEGITTIMA E ILLEGITTIMA	84	1	1	4	10	2	102
29 a 32	PRESTAZIONE DI ALIMENTI	682	5	49	37	29	—	802
1 a 7, 14, 23 a 28, 33	ALTRI ISTITUTI	399	1	2	44	21	5	472
34 a 48	**Successioni**	1.339	6	68	82	98	5	1.598
34 a 41	SUCCESSIONE LEGITTIMA E TESTAMENTARIA	157	—	5	17	8	—	187
42 a 45	DIVISIONE DI EREDITÀ	1.133	6	63	61	86	5	1.354
46 a 48	ALTRI ISTITUTI	49	—	—	4	4	—	57
49 a 89	**Proprietà**	16.818	140	826	796	1.227	527	20.334
49 a 55	PROPRIETÀ DI BENI IMMOBILI	5.231	19	305	291	419	159	6.424
57, 58	PROPRIETÀ DI BENI MOBILI, FRUTTI PENDENTI E ALTRI DIRITTI	3.455	72	42	150	234	140	4.093
60 a 64	ENFITEUSI	383	—	8	8	19	41	429
65 a 69	USUFRUTTO, USO E ABITAZIONE	45	—	6	4	3	1	59
70 a 75	SERVITÙ	1.951	8	202	50	163	34	2.408
76 a 84	COMUNIONE E CONDOMINIO	857	7	27	25	43	2	961
85 a 89	POSSESSO	4.911	34	236	268	346	150	5.945
56, 59	ALTRI ISTITUTI	15	—	—	—	—	—	15
90 a 172	**Obbligazioni**	115.031	890	1.541	2.816	8.300	1.743	130.321
90 a 97	VENDITA DI IMMOBILI	1.650	15	39	162	160	16	2.042
98 a 108	VENDITA DI AUTOVEICOLI	35	4	—	2	14	—	55
104 a 109	VENDITA DI MOBILI, FRUTTI PENDENTI E ALTRI DIRITTI	25.159	160	138	931	1.518	329	28.225
114 a 121	LOCAZIONE DI IMMOBILI URBANI	8.564	329	404	269	1.998	512	12.069
122 a 128	AFFITTO DI FONDI RUSTICI	2.068	8	595	58	145	161	3.035
129 a 133	APPALTO	1.261	17	13	49	176	9	1.525
134 a 137	TRASPORTO (contratto)	423	1	6	14	47	3	494
138, 139	MANDATO	49	—	1	2	5	—	57
140, 141	COMMISSIONE	54	—	—	5	26	1	86
143, 144	MEDIAZIONE	200	5	—	3	23	2	233
147, 148	COMODATO	63	—	5	2	4	2	76
149 a 151	MUTUO	861	10	4	42	80	5	1.002
155 a 157	ASSICURAZIONE E RIASSICURAZIONE	1.046	9	7	12	44	8	1.126
164 a 166	TITOLI DI CREDITO	8.942	42	61	275	394	96	9.910
167 a 169	GESTIONE DI AFFARI, PAGAMENTO DELLO INDEBITO E ARRICCHIMENTO SENZA CAUSA	82	1	2	5	16	1	107
170 a 172	RISARCIMENTO PER FATTO ILLECITO	62.210	273	241	861	2.967	559	67.120
110 a 113, 142 a 145, 146, 152 a 154 158 a 163	ALTRI ISTITUTI	2.755	13	25	134	193	39	3.159
173 a 219	**Lavoro**	34.969	176	3.796	1.016	3.174	231	43.362
173 a 180	LAVORO SUBORDINATO E AUTONOMO	24.068	121	3.383	864	1.960	172	30.568
181 a 184	PREVIDENZA E ASSISTENZA OBBLIGAT.	9.330	50	160	84	1.124	31	11.279
186 a 202	CONTROVERSIE AGRARIE (mezzadria, colonia parziaria, soccida)	632	2	245	37	51	26	993
207 a 210	SOCIETÀ COOPERATIVE E MUTUE ASSICURATRICI	232	1	2	16	26	—	277
185 203 a 206, 211 a 219	ALTRI ISTITUTI	207	3	6	15	13	2	245
220 a 243	**Altre materie**	29.550	95	991	1.140	1.743	693	34.212
220 a 222	GIURISDIZIONE E COMPETENZA	3	—	—	—	1	—	4
223 a 226	PROCEDURA	6.335	22	45	309	568	596	7.866
227 a 229	DELIBAZIONE DI SENTENZE STRANIERE	25	1	1	3	—	—	30
230 a 233	ISTITUTI CONCORSUALI (fallimento, concordato preventivo, ecc.)	19.608	51	900	759	1.078	81	22.477
234, 235	ELEZIONI POLITICHE E AMMINISTRATIVE	68	1	—	11	3	1	84
238 a 241	IMPOSTE E TASSE	2.858	9	11	48	59	3	2.988
236, 237 242, 243	ALTRI ISTITUTI	653	11	34	19	34	12	763
	TOTALE GENERALE	201.669	2.364	7.433	6.904	14.608	3.208	236.186

(a) Cfr. Tav. 78 per i singoli numeri d'ordine.

Segue Tav. 81 — Procedimenti di cognizione esauriti senza sentenza, secondo l'istituto giuridico e i motivi di esaurimento

GRADO DI APPELLO

N. d'ordine	ISTITUTI GIURIDICI	INAMMISSIBILITÀ O IMPROCEDIBILITÀ DELL'APPELLO	CANCELLAZIONE DAL RUOLO	ESTINZIONE					TOTALE
				Mancata comparizione dell'appellante	Conciliazione	Rinuncia agli atti del giudizio	Inattività delle parti	Rimessione ad altra autorità	
1 a 33	**Persone e famiglia**	10	75	2	4	7	6	—	104
8 a 13	MATRIMONIO	9	45	2	2	4	—	—	62
15 a 22	FILIAZIONE LEGITTIMA E ILLEGITTIMA	1	2	—	—	—	—	—	3
29 a 32	PRESTAZIONE DI ALIMENTI	—	22	—	2	3	5	—	32
1 a 7, 14, 23 a 28, 33	ALTRI ISTITUTI	—	6	—	—	—	1	—	7
34 a 48	**Successioni**	4	28	—	2	5	2	—	41
34 a 41	SUCCESSIONE LEGITTIMA E TESTAMENTARIA	1	3	—	1	1	2	—	8
42 a 45	DIVISIONE DI EREDITÀ	3	18	—	—	3	—	—	24
46 a 48	ALTRI ISTITUTI	—	7	—	1	1	—	—	9
49 a 89	**Proprietà**	55	495	3	25	35	40	—	653
49 a 55	PROPRIETÀ DI BENI IMMOBILI	23	215	1	20	21	19	—	299
57, 58	PROPRIETÀ DI BENI MOBILI, FRUTTI PENDENTI E ALTRI DIRITTI	15	51	—	1	6	[illegible]	—	74
60 a 64	ENFITEUSI	—	4	—	—	1	1	—	6
65 a 69	USUFRUTTO, USO E ABITAZIONE	—	5	—	—	—	—	—	5
70 a 75	SERVITÙ	9	98	1	3	6	11	—	128
76 a 84	COMUNIONE E CONDOMINIO	3	36	—	—	1	3	—	43
85 a 89	POSSESSO	5	84	1	1	—	4	—	95
56, 59	ALTRI ISTITUTI	—	2	—	—	—	1	—	3
90 a 172	**Obbligazioni**	334	2.278	7	35	74	249	2	2.979
90 a 97	VENDITA DI IMMOBILI	9	75	—	1	8	10	—	103
98 a 108	VENDITA DI AUTOVEICOLI	—	1	2	—	—	—	—	3
104 a 109	VENDITA DI MOBILI, FRUTTI PENDENTI E ALTRI DIRITTI	52	423	—	3	11	58	—	547
114 a 121	LOCAZIONE DI IMMOBILI URBANI	21	161	—	6	4	20	—	212
122 a 128	AFFITTO DI FONDI RUSTICI	20	91	1	8	4	43	—	167
129 a 133	APPALTO	10	64	1	2	1	7	—	85
134 a 137	TRASPORTO (contratto)	4	12	—	—	—	1	—	18
138, 139	MANDATO	—	3	—	—	—	—	—	3
140, 141	COMMISSIONE	—	5	—	—	—	2	—	7
143, 144	MEDIAZIONE	3	8	—	—	—	4	—	15
147, 148	COMODATO	1	3	—	—	—	—	—	4
149 a 151	MUTUO	2	17	—	—	—	6	—	25
155 a 157	ASSICURAZIONE E RIASSICURAZIONE	2	21	—	—	1	1	1	26
164 a 166	TITOLI DI CREDITO	39	189	1	5	4	17	1	256
167 a 169	GESTIONE DI AFFARI, PAGAMENTO DELLO INDEBITO E ARRICCHIMENTO SENZA CAUSA	—	7	—	1	—	—	—	8
170 a 172	RISARCIMENTO PER FATTO ILLECITO	158	1.105	2	9	22	73	—	1.379
110 a 113, 142 a 145, 146, 152 a 154 158 a 163	ALTRI ISTITUTI	13	92	—	—	9	7	—	121
173 a 219	**Lavoro**	204	1.259	1	99	48	87	10	1.708
173 a 180	LAVORO SUBORDINATO E AUTONOMO	169	894	—	89	34	61	5	1.252
181 a 184	PREVIDENZA E ASSISTENZA OBBLIGAT.	25	271	1	9	1	19	5	324
186 a 202	CONTROVERSIE AGRARIE (mezzadria, colonia parziaria, soccida)	8	44	—	7	4	4	—	67
207 a 210	SOCIETÀ COOPERATIVE E MUTUE ASSICURATRICI	—	28	—	—	5	1	—	34
175 203 a 206, 211 a 219	ALTRI ISTITUTI	2	22	—	1	4	2	—	31
220 a 243	**Altre materie**	65	522	2	3	35	58	3	688
220 a 222	GIURISDIZIONE E COMPETENZA	—	2	—	—	1	—	—	3
223 a 226	PROCEDURA	26	115	1	—	11	31	2	196
227 a 229	DELIBAZIONE DI SENTENZE STRANIERE	2	6	—	—	—	—	—	8
230 a 233	ISTITUTI CONCORSUALI (fallimento, concordato preventivo, ecc.)	17	110	—	2	9	7	1	146
234, 235	ELEZIONI POLITICHE E AMMINISTRATIVE	2	20	—	1	5	2	—	30
238 a 241	IMPOSTE E TASSE	14	233	—	—	9	17	—	273
236, 237 242, 243	ALTRI ISTITUTI	4	36	1	—	—	1	—	42
	TOTALE GENERALE	672	4.657	15	168	204	442	15	6.173

Tav. 82 — Procedimenti di cognizione esauriti con sentenza definitiva, secondo l'istituto giuridico ed il valore della domanda

Importo in migliaia di lire

PRIMO GRADO

N. d'ordine (a)	ISTITUTI GIURIDICI	CLASSI DI VALORE DELLA DOMANDA: Fino a 50.000 lire — Numero dei procedimenti	Importo	50.000-100.000 — Numero dei procedimenti	Importo	100.000-250.000 — Numero dei procedimenti	Importo	250.000-1.000.000 — Numero dei procedimenti	Importo
1 a 33	**Persone e famiglia**	19	563	12	835	36	6.063	76	45.439
8 a 13	MATRIMONIO	—	—	—	—	1	189	2	1.082
15 a 22	FILIAZIONE LEGITTIMA E ILLEGITTIMA	—	—	1	91	—	—	—	—
29 a 32	PRESTAZIONE DI ALIMENTI	18	558	11	744	35	5.874	70	42.051
1 a 7, 14, 23 a 28, 33	ALTRI ISTITUTI	1	5	—	—	—	—	4	2.306
34 a 48	**Successioni**	4	92	4	236	7	1.146	26	14.379
34 a 41	SUCCESSIONE LEGITTIMA E TESTAMENTARIA	1	6	1	50	2	357	6	5.670
42 a 45	DIVISIONE DI EREDITÀ	3	86	3	186	5	789	17	8.959
46 a 48	ALTRI ISTITUTI	—	—	—	—	—	—	3	1.750
49 a 89	**Proprietà**	77	2.005	351	25.368	644	102.359	670	321.674
49 a 55	PROPRIETÀ DI BENI IMMOBILI	28	731	110	8.022	181	26.744	164	88.578
57, 58	PROPRIETÀ DI BENI MOBILI, FRUTTI PENDENTI E ALTRI DIRITTI	15	477	110	8.179	260	42.205	340	157.518
60 a 64	ENFITEUSI	11	265	8	462	9	1.388	11	4.785
65 a 69	USUFRUTTO, USO E ABITAZIONE	1	40	1	80	3	395	5	2.437
70 a 75	SERVITÙ	3	49	29	1.915	21	3.560	27	14.462
76 a 84	COMUNIONE E CONDOMINIO	2	219	63	4.573	166	18.538	86	39.930
85 a 89	POSSESSO	10	225	30	2.135	62	9.529	36	14.524
56, 59	ALTRI ISTITUTI	1	9	—	—	—	—	1	250
90 a 172	**Obbligazioni**	1.624	52.467	16.531	1.208.142	23.838	3.776.786	20.933	10.106.503
90 a 97	VENDITA DI IMMOBILI	8	254	59	4.412	94	14.689	198	107.897
98 a 103	VENDITA DI AUTOVEICOLI	1	1	11	770	15	2.010	30	17.952
104 a 109	VENDITA DI MOBILI, FRUTTI PENDENTI E ALTRI DIRITTI	468	14.961	6.733	493.879	9.501	1.324.100	8.861	4.200.340
114 a 121	LOCAZIONE DI IMMOBILI URBANI	143	4.186	500	35.932	908	144.298	724	382.069
122 a 128	AFFITTO DI FONDI RUSTICI	23	672	40	2.973	89	13.210	106	51.921
129 a 133	APPALTO	2	56	45	3.176	114	19.262	268	165.974
134 a 137	TRASPORTO (contratto)	7	266	79	5.842	128	21.091	151	78.719
138, 139	MANDATO	2	13	6	487	15	2.727	32	17.356
140, 141	COMMISSIONE	—	—	5	396	20	3.274	19	11.562
143, 144	MEDIAZIONE	4	68	28	2.028	86	13.955	117	56.299
147, 148	COMODATO	—	—	7	494	14	2.354	15	7.074
149 a 151	MUTUO	7	245	73	5.241	193	30.293	228	118.950
155 a 157	ASSICURAZIONE E RIASSICURAZIONE	39	1.263	679	47.965	510	76.413	265	127.023
164 a 166	TITOLI DI CREDITO	97	3.065	738	50.479	1.527	245.338	1.637	795.021
167 a 169	GESTIONE DI AFFARI, PAGAMENTO DELL'INDEBITO E ARRICCHIMENTO SENZA CAUSA	1	20	17	1.280	25	4.050	48	24.251
170 a 172	RISARCIMENTO PER FATTO ILLECITO	752	25.898	6.978	510.598	9.415	1.435.556	7.462	3.602.250
110 a 118, 142, 145, 146, 152 a 154, 158 a 168	ALTRI ISTITUTI	70	1.956	470	34.108	785	123.756	782	393.468
173 a 219	**Lavoro**	781	22.487	2.273	167.499	4.529	740.159	7.434	4.002.493
173 a 180	LAVORO SUBORDINATO E AUTONOMO	716	20.838	2.131	157.168	4.205	686.676	6.699	3.606.246
181 a 184	PREVIDENZA E ASSISTENZA OBBLIGATORIE	65	1.491	117	8.751	292	48.794	677	343.349
186 a 202	CONTROVERSIE AGRARIE (mezzadria, colonia parziaria, soccida)	3	136	17	1.126	19	2.900	33	17.134
207 a 210	SOCIETÀ COOPERATIVE E MUTUE ASSICURATRICI	1	1	2	120	9	1.214	11	7.464
185, 203 a 206, 211 a 219	ALTRI ISTITUTI	1	21	5	334	4	575	14	8.300
220 a 243	**Altre materie**	396	8.627	493	35.352	1.124	186.292	2.125	1.149.623
	TOTALE GENERALE	2.901	86.241	19.663	1.437.432	30.178	4.912.805	31.264	15.640.111

1.000.000-5.000.000 — Numero dei procedimenti	Importo	5.000.000-10.000.000 — Numero dei procedimenti	Importo	oltre 10.000.000 di lire — Numero dei procedimenti	Importo	Totale procedimenti — Numero dei procedimenti	Importo	Procedimenti di valore indeterminabile	Procedimenti in complesso	N. d'ordine (a)
55	106.332	2	11.192	8	219.500	208	389.924	5.191	5.399	1 a 33
5	10.730	—	—	1	15.000	9	27.001	2.798	2.807	8 a 13
—	—	—	—	—	—	1	91	648	649	15 a 22
43	81.700	1	6.056	6	193.300	184	330.283	185	369	29 a 32
7	13.902	1	5.136	1	11.200	14	32.549	1.560	1.574	1 a 7, 14, 23 a 28, 33
44	94.492	21	133.128	26	962.716	132	1.206.189	558	690	34 a 48
14	27.428	5	30.612	6	130.370	35	192.493	174	209	34 a 41
25	55.204	11	69.516	17	596.186	81	730.926	334	415	42 a 45
5	11.860	5	33.000	3	236.160	16	282.770	50	66	46 a 48
228	498.380	63	435.960	52	2.963.292	2.085	4.349.038	10.695	12.780	49 a 89
101	230.019	39	233.424	32	1.531.691	650	2.119.199	5.206	5.856	49 a 55
62	130.705	14	100.861	9	1.086.393	910	1.526.338	1.087	1.897	57, 58
5	6.622	1	5.400	—	—	45	20.922	62	107	60 a 64
2	3.675	2	15.822	—	—	14	21.649	43	57	65 a 69
21	39.784	5	32.522	6	95.263	112	187.555	1.069	1.181	70 a 75
34	73.265	6	42.431	5	249.945	310	427.893	718	1.028	76 a 84
3	12.310	1	6.500	—	—	142	45.223	2.501	2.646	85 a 89
—	—	—	—	—	—	2	259	6	8	56, 59
9.154	19.699.113	1.979	13.291.277	1.795	79.523.018	75.854	127.657.306	15.766	91.620	90 a 172
404	992.111	181	1.217.056	126	5.158.625	1.109	7.475.044	710	1.839	90 a 97
34	64.099	3	23.266	1	11.000	95	119.108	29	122	98 a 103
2.671	5.469.461	334	2.262.608	185	5.153.012	29.161	19.168.361	2.421	31.582	104 a 109
183	351.882	32	206.900	22	3.944.844	2.513	5.020.110	3.524	6.037	114 a 121
49	95.159	3	22.476	3	35.412	313	222.083	1.058	1.369	122 a 128
417	943.424	83	568.285	100	2.963.914	1.027	4.664.093	151	1.178	129 a 133
92	200.345	16	97.357	19	583.618	491	927.151	59	550	134 a 137
33	74.411	9	63.349	17	1.661.402	114	2.018.745	24	138	138, 139
11	23.627	1	5.000	3	100.184	59	144.043	8	67	140, 141
89	177.903	9	62.504	13	257.100	346	569.877	42	388	143, 144
3	7.000	—	—	1	12.000	40	28.932	113	153	147, 148
256	580.507	58	385.353	61	2.624.957	880	3.715.566	54	934	140 a 151
125	288.508	42	276.236	33	1.191.458	1.633	2.008.877	160	1.853	155 a 157
813	1.707.496	153	1.017.601	179	15.535.210	5.200	19.362.510	719	5.919	164 a 166
26	59.427	5	31.285	4	57.582	126	177.083	17	143	167 a 169
3.564	7.945.665	959	6.437.382	854	32.703.841	29.984	52.715.690	5.764	35.749	170 a 172
368	768.085	90	615.921	120	7.234.869	2.685	9.159.243	916	3.601	110 a 118, 142, 145, 146, 152 a 154, 158 a 168
4.448	9.064.649	596	4.114.354	411	16.456.151	20.471	34.567.792	33.239	53.710	173 a 219
3.241	6.715.280	422	2.904.029	259	6.663.146	17.673	20.753.383	4.979	22.652	178 a 180
1.126	2.079.091	149	1.038.681	123	9.022.174	2.544	12.662.331	27.356	30.098	181 a 184
18	35.323	3	16.675	1	10.000	94	83.504	363	457	186 a 202
30	58.742	11	79.335	17	483.497	81	630.373	137	210	207 a 210
33	76.203	11	75.434	11	277.334	79	438.201	206	285	185, 203 a 206, 211 a 219
2.085	4.851.511	670	4.628.485	1.091	132.165.414	7.984	143.025.304	4.809	12.793	220 a 243
16.014	34.314.477	3.331	22.614.396	3.383	232.290.091	106.734	311.195.553	70.258	176.992	

(a) Cfr. Tav. 78 per i singoli numeri d'ordine.

Segue Tav. 82 — **Procedimenti di cognizione esauriti con sentenza definitiva,** secondo l'istituto giuridico ed il valore della domanda

Importo in migliaia di lire

GRADO DI APPELLO

N. d'ordine	ISTITUTI GIURIDICI	CLASSI DI VALORE DELLA DOMANDA																N. d'ordine
		Fino a 50.000 lire		50.000-100.000		100.000-250.000		250.000-1.000.000		1.000.000-5.000.000		5.000.000-10.000.000		oltre 10.000.000 di lire		Totale procedimenti		Procedimenti di valore indeterminabile	Procedimenti in complesso	
		Numero dei procedimenti	Importo	Numero dei procedimenti	Importo	Numero dei procedimenti	Importo	Numero dei procedimenti	Importo	Numero dei procedimenti	Importo	Numero dei procedimenti	Importo	Numero dei procedimenti	Importo	Numero dei procedimenti	Importo			
1 a 33	**Persone e famiglia**	13	371	8	542	12	2.335	21	10.971	18	33.240	3	25.389	2	60.000	77	132.848	397	474	1 a 33
8 a 18	MATRIMONIO	—	—	2	160	1	100	—	—	1	1.100	1	9.000	1	25.000	6	35.360	305	311	8 a 18
15 a 22	FILIAZIONE LEGITTIMA E ILLEGITTIMA	—	—	1	60	—	—	—	—	—	—	—	—	—	—	1	60	39	40	15 a 22
29 a 32	PRESTAZIONE DI ALIMENTI	11	357	5	322	10	2.035	21	10.971	14	26.162	1	6.600	1	35.000	63	81.447	30	93	29 a 32
1 a 7, 14, 23 a 28, 33	ALTRI ISTITUTI	2	14	—	—	1	200	—	—	3	5.978	1	9.789	—	—	7	15.981	23	30	1 a 7, 14, 23 a 28, 33
34 a 48	**Successioni**	2	12	2	130	4	699	17	10.681	21	47.702	15	92.341	19	520.365	80	671.930	201	281	34 a 48
34 a 41	SUCCESSIONE LEGITTIMA E TESTAMENTARIA	—	—	1	80	3	599	7	4.012	10	25.320	3	16.398	5	89.000	29	135.399	88	117	34 a 41
42 a 45	DIVISIONE DI EREDITÀ	1	5	1	50	—	—	10	6.669	10	18.692	12	75.953	11	381.365	45	452.724	86	131	42 a 45
46 a 48	ALTRI ISTITUTI	1	7	—	—	1	100	—	—	1	3.700	—	—	3	80.000	6	83.807	27	33	46 a 48
49 a 89	**Proprietà**	14	446	34	2.434	81	13.509	177	94.741	99	227.890	26	171.683	33	1.167.257	464	1.677.960	2.814	3.278	49 a 89
49 a 56	PROPRIETÀ DI BENI IMMOBILI	2	74	9	604	11	2.151	36	20.706	41	94.949	15	104.879	16	860.576	130	1.083.939	1.411	1.541	49 a 56
57, 58	PROPRIETÀ DI BENI MOBILI, FRUTTI PENDENTI E ALTRI DIRITTI	5	191	10	726	28	4.741	75	36.443	21	42.052	4	24.490	1	12.000	144	120.603	161	305	57, 58
60 a 64	ENFITEUSI	3	50	—	—	—	—	2	1.250	1	4.239	—	—	—	—	6	5.539	60	66	60 a 64
65 a 69	USUFRUTTO, USO E ABITAZIONE	—	—	—	—	—	—	2	1.402	3	10.050	—	—	1	12.140	6	23.592	7	13	65 a 69
70 a 75	SERVITÙ	1	5	2	125	11	1.635	15	9.235	9	18.724	6	37.354	7	143.753	51	210.831	479	530	70 a 75
76 a 84	COMUNIONE E CONDOMINIO	3	126	12	884	27	4.412	35	19.391	16	40.166	7	5.000	6	96.843	109	166.922	220	320	76 a 84
85 a 89	POSSESSO	—	—	1	95	3	470	11	5.764	5	8.070	—	—	2	41.945	22	56.344	474	496	85 a 89
56, 59	ALTRI ISTITUTI	—	—	—	—	1	100	1	550	3	9.640	—	—	—	—	5	10.290	2	7	56, 59
90 a 172	**Obbligazioni**	317	10.457	777	56.003	1.852	306.215	3.320	1.740.564	2.755	6.187.717	827	5.598.413	833	23.579.103	10.681	37.478.472	2.978	13.659	90 a 172
90 a 97	VENDITA DI IMMOBILI	1	30	1	50	11	1.893	67	37.663	138	323.297	78	510.192	102	2.579.438	338	3.452.563	266	664	90 a 97
98 a 103	VENDITA DI AUTOVEICOLI	—	—	3	237	4	570	19	9.418	6	13.312	1	5.000	1	27.664	34	56.201	5	39	98 a 103
104 a 109	VENDITA DI MOBILI, FRUTTI PENDENTI E ALTRI DIRITTI	59	2.040	189	13.884	509	84.468	1.029	536.058	604	1.222.740	119	813.166	83	2.674.033	2.592	5.348.391	347	2.939	104 a 109
114 a 121	LOCAZIONE DI IMMOBILI URBANI	28	886	38	2.705	94	15.847	162	81.075	89	183.750	11	72.882	17	422.489	439	782.634	504	943	114 a 121
122 a 128	AFFITTO DI FONDI RUSTICI	4	114	12	750	26	4.026	52	30.042	29	53.942	9	50.267	9	99.931	141	239.672	263	404	122 a 128
129 a 133	APPALTO	4	115	16	1.183	48	8.665	167	95.912	220	462.141	45	304.746	34	2.178.861	534	3.051.623	90	624	129 a 133
134 a 137	TRASPORTO (contratto)	6	188	7	497	19	2.867	47	24.279	29	57.161	6	39.585	7	111.611	121	236.188	21	142	134 a 137
138, 139	MANDATO	1	22	2	150	3	478	21	12.468	22	51.072	13	85.976	5	71.925	67	222.091	19	85	138, 139
140, 141	COMMISSIONE	1	17	—	—	3	613	8	4.281	10	26.859	1	8.856	3	49.434	26	90.060	3	29	140, 141
143, 144	MEDIAZIONE	—	—	6	495	28	4.771	56	26.719	38	77.497	6	33.500	9	168.748	143	311.739	18	161	143, 144
147, 148	COMODATO	—	—	1	60	—	—	2	1.350	—	—	—	—	—	—	3	1.410	20	23	147, 148
149 a 151	MUTUO	1	21	11	727	23	4.103	63	36.644	74	149.306	20	124.685	20	479.508	212	795.009	13	225	149 a 151
155 a 157	ASSICURAZIONE E RIASSICURAZIONE	4	144	17	1.140	26	4.329	54	29.960	41	98.083	16	97.270	15	374.796	173	605.722	55	228	155 a 157
164 a 166	TITOLI DI CREDITO	16	595	58	4.196	139	21.954	193	96.592	143	319.183	33	213.185	30	1.141.778	611	1.792.343	92	703	164 a 166
167 a 169	GESTIONE DI AFFARI, PAGAMENTO DELLO INDEBITO E ARRICCHIMENTO SENZA CAUSA	—	—	2	147	3	373	16	3.059	15	24.061	6	42.480	8	293.814	50	369.934	4	54	167 a 169
170 a 172	RISARCIMENTO PER FATTO ILLECITO	178	5.920	383	27.610	841	136.735	1.213	622.799	1.128	2.731.774	429	2.958.074	425	10.044.170	4.607	16.537.082	1.049	5.656	170 a 172
110 a 118, 142, 145, 146, 152 a 154, 158 a 163	ALTRI ISTITUTI	14	445	31	2.172	76	12.518	151	83.315	159	393.539	34	238.547	65	2.960.903	530	3.591.439	210	740	110 a 118, 142, 145, 146, 152 a 154, 158 a 163
173 a 219	**Lavoro**	94	2.947	220	16.195	615	106.975	1.551	886.239	1.307	2.631.442	231	1.577.350	180	4.864.843	4.198	10.085.991	4.649	8.847	173 a 219
173 a 180	LAVORO SUBORDINATO E AUTONOMO	70	2.152	186	13.735	541	94.105	1.399	801.839	1.146	2.267.797	174	1.192.081	128	3.082.408	3.644	7.454.117	652	4.296	173 a 180
181 a 184	PREVIDENZA E ASSISTENZA OBBLIGATORIE	16	461	22	1.635	57	10.173	129	72.325	117	254.964	44	294.779	35	1.209.495	420	1.843.832	3.715	4.135	181 a 184
186 a 202	CONTROVERSIE AGRARIE (mezzadria, colonia parziaria, soccida)	8	334	12	825	12	1.829	10	4.287	7	12.173	—	—	—	—	49	19.448	79	128	186 a 202
207 a 210	SOCIETÀ, COOPERATIVE E MUTUE ASSICURATRICI	—	—	—	—	1	200	8	4.659	25	74.105	8	54.970	11	382.768	53	516.702	60	113	207 a 210
185, 203 a 206, 211 a 219	ALTRI ISTITUTI	—	—	—	—	4	668	5	3.129	12	22.403	5	35.520	6	190.172	32	251.892	143	175	185, 203 a 206, 211 a 219
220 a 243	**Altre materie**	35	1.007	50	3.637	144	24.902	449	255.219	671	1.605.339	221	1.511.103	343	17.246.076	1.913	20.647.283	1.078	2.991	220 a 243
	TOTALE GENERALE	475	15.240	1.091	78.941	2.708	454.635	5.535	2.998.415	4.871	10.733.330	1.323	8.976.279	1.410	47.437.644	17.413	70.694.484	12.117	29.530	

Tav. 83 — Procedimenti di cognizione esauriti con sentenza definitiva, secondo l'istituto giuridico, il valore della domanda e la durata del procedimento

A — PRIMO GRADO

N. d'ordine (a)	ISTITUTI GIURIDICI	CLASSI DI VALORE DELLA DOMANDA: Fino a 50.000 lire — DURATA DEI PROCEDIMENTI: fino a 6 mesi	6 mesi-1 anno	1-2 anni	2-3 anni	oltre 3 anni	DURATA MEDIA IN GIORNI	50.000-100.000 — DURATA DEI PROCEDIMENTI: fino a 6 mesi	6 mesi-1 anno	1-2 anni	2-3 anni	oltre 3 anni	DURATA MEDIA IN GIORNI	100.000-250.000 — DURATA DEI PROCEDIMENTI: fino a 6 mesi	6 mesi-1 anno	1-2 anni	2-3 anni	oltre 3 anni	DURATA MEDIA IN GIORNI	250.000-1.000.000 — DURATA DEI PROCEDIMENTI: fino a 6 mesi	6 mesi-1 anno	1-2 anni	2-3 anni	oltre 3 anni	DURATA MEDIA IN GIORNI	N. d'ordine (a)
1 a 33	**Persone e famiglia**	—	5	6	3	3	642	1	5	4	2	—	475	4	6	14	4	8	704	10	13	26	15	12	757	1 a 33
8 a 13	MATRIMONIO	—	—	—	—	—	—	—	—	—	—	—	—	—	—	1	—	—	525	2	—	—	—	—	161	8 a 13
15 a 22	FILIAZIONE LEGITTIMA E ILLEGITTIMA	—	—	—	—	—	—	—	—	1	—	—	284	—	—	1	—	—	—	—	—	—	—	—	—	15 a 22
29 a 32	PRESTAZIONE DI ALIMENTI	—	5	6	3	2	585	1	4	4	2	—	492	4	6	13	4	8	709	8	13	24	13	12	771	29 a 32
1 a 7, 14, 23 a 28, 33	ALTRI ISTITUTI	—	—	—	—	1	1.684	—	—	—	—	—	—	—	—	—	—	—	—	—	—	2	2	—	807	1 a 7, 14, 23 a 28, 33
34 a 48	**Successioni**	1	1	1	—	1	1.026	—	1	—	2	1	1.261	1	—	—	3	3	1.592	1	5	2	7	11	1.222	34 a 48
34 a 41	SUCCESSIONE LEGITTIMA E TESTAMENTARIA	—	1	—	—	—	285	—	—	—	1	—	928	—	—	—	—	2	3.163	1	1	—	1	3	1.033	34 a 41
42 a 45	DIVISIONE DI EREDITÀ	1	—	1	—	1	1.274	—	1	—	1	1	1.573	1	—	—	3	1	955	—	3	2	5	7	1.335	42 a 45
46 a 48	ALTRI ISTITUTI	—	—	—	—	—	—	—	—	—	—	—	—	—	—	—	—	—	—	—	—	1	—	1	962	46 a 48
49 a 89	**Proprietà**	21	19	17	7	13	574	94	65	76	56	60	667	144	152	163	91	94	616	101	142	193	83	151	724	49 a 89
49 a 55	PROPRIETÀ DI BENI IMMOBILI	4	5	8	5	6	709	52	14	10	17	17	506	67	26	38	25	25	554	27	25	28	27	57	953	49 a 55
57, 58	PROPRIETÀ DI BENI MOBILI, FRUTTI PENDENTI E ALTRI DIRITTI	3	5	4	1	2	639	15	21	38	17	19	789	45	77	75	33	30	572	59	90	111	39	42	843	57, 58
60 a 64	ENFITEUSI	7	2	2	—	—	213	2	4	1	—	1	453	4	—	2	—	3	1.008	1	1	3	—	6	1.029	60 a 64
65 a 69	USUFRUTTO, USO E ABITAZIONE	—	1	—	—	—	277	—	—	1	—	—	408	1	1	1	—	—	332	—	—	1	—	4	1.875	65 a 69
70 a 75	SERVITÙ	2	—	1	—	—	212	1	5	6	6	7	585	—	3	5	8	5	948	—	—	12	5	10	1.073	70 a 75
76 a 84	COMUNIONE E CONDOMINIO	1	3	1	1	2	692	17	10	12	9	7	512	23	31	26	12	16	605	11	17	21	7	20	746	76 a 84
85 a 89	POSSESSO	3	3	1	—	3	602	7	3	6	5	9	993	4	14	16	13	15	847	2	9	7	6	12	849	85 a 89
56, 59	ALTRI ISTITUTI	1	—	—	—	—	82	—	—	—	—	—	—	—	—	—	—	—	—	—	1	—	—	—	61	56, 59
90 a 172	**Obbligazioni**	336	353	436	204	295	694	5.217	4.022	3.984	1.700	1.608	469	6.560	5.539	5.997	2.923	2.819	523	4.323	4.309	5.314	3.011	3.976	668	90 a 172
90 a 97	VENDITA DI IMMOBILI	4	—	2	1	1	476	21	19	10	3	6	510	36	21	15	7	15	505	28	40	40	28	62	895	90 a 97
98 a 103	VENDITA DI AUTOVEICOLI	—	—	—	1	—	742	2	1	7	1	—	465	3	3	4	2	1	485	4	7	8	6	5	756	98 a 103
104 a 109	VENDITA DI MOBILI, FRUTTI PENDENTI E ALTRI DIRITTI	144	113	82	42	87	641	3.144	1.714	1.074	382	424	348	4.161	2.471	1.721	771	777	391	2.832	2.153	1.892	954	1.030	495	104 a 109
114 a 121	LOCAZIONE DI IMMOBILI URBANI	49	57	34	10	13	458	137	146	119	44	54	509	263	243	228	97	87	480	216	195	158	64	94	506	114 a 121
122 a 128	AFFITTO DI FONDI RUSTICI	1	3	10	3	6	957	2	6	13	9	10	885	12	8	36	11	22	833	9	15	28	14	40	1.066	122 a 128
129 a 133	APPALTO	—	—	2	—	—	642	9	12	13	3	6	526	16	27	29	16	26	789	19	31	54	40	124	1.173	129 a 133
134 a 137	TRASPORTO (contratto)	3	1	1	—	2	1.308	35	28	11	10	5	393	35	31	35	13	14	494	23	29	36	21	42	792	134 a 137
138, 139	MANDATO	—	1	1	—	—	432	1	3	—	1	—	577	4	3	1	4	3	740	3	5	10	4	10	999	138, 139
140, 141	COMMISSIONE	—	—	—	—	—	—	1	1	1	1	1	712	3	5	6	2	4	758	2	2	9	2	4	665	140, 141
143, 144	MEDIAZIONE	1	2	1	—	—	259	2	10	6	3	7	734	6	13	35	11	21	782	9	12	34	23	39	999	143, 144
147, 148	COMODATO	—	—	—	—	—	—	2	3	1	—	1	434	5	3	1	3	2	646	4	4	4	1	2	546	147, 148
149 a 151	MUTUO	—	—	3	1	3	1.320	19	26	15	6	7	523	83	51	53	17	20	487	46	54	58	30	42	658	149 a 151
155 a 157	ASSICURAZIONE E RIASSICURAZIONE	20	6	7	1	5	491	454	113	69	25	18	219	252	112	80	35	31	333	70	57	57	32	39	593	155 a 157
164 a 166	TITOLI DI CREDITO	24	24	22	3	24	856	250	235	150	73	90	484	411	373	347	209	195	558	316	372	406	229	314	695	164 a 166
167 a 169	GESTIONE DI AFFARI, PAGAMENTO DELLO INDEBITO E ARRICCHIMENTO SENZA CAUSA	—	1	—	—	—	225	1	3	6	4	3	773	2	1	10	6	6	976	8	7	18	3	12	713	167 a 169
170 a 172	RISARCIMENTO PER FATTO ILLECITO	76	185	252	134	135	732	1.000	1.589	2.373	1.090	926	599	1.105	1.982	3.219	1.646	1.483	656	605	1.161	2.273	1.449	1.974	845	170 a 172
110 a 113, 142, 145, 146, 152 a 154, 158 a 163	ALTRI ISTITUTI	14	10	19	8	19	885	147	113	116	45	49	490	194	212	177	92	111	580	129	165	234	111	143	685	110 a 113, 142, 145, 146, 152 a 154, 158 a 163
173 a 219	**Lavoro**	129	159	185	132	177	760	602	514	536	294	326	568	951	986	1.164	649	779	635	876	1.213	1.947	1.288	2.110	877	173 a 219
178 a 180	LAVORO SUBORDINATO E AUTONOMO	125	152	170	121	148	713	598	497	504	269	264	520	941	961	1.094	573	636	581	861	1.145	1.773	1.125	1.795	838	178 a 180
181 a 184	PREVIDENZA E ASSISTENZA OBBLIGATORIE	3	6	15	10	26	1.222	3	15	27	26	46	1.165	5	24	61	68	134	1.392	12	56	162	151	296	1.258	181 a 184
186 a 202	CONTROVERSIE AGRARIE (mezzadria, colonia parziaria, soccida)	—	—	—	—	3	2.925	1	—	3	—	13	2.233	3	—	4	5	7	960	3	5	5	4	16	1.097	186 a 202
207 a 210	SOCIETÀ COOPERATIVE E MUTUE ASSICURATRICI	—	—	—	1	—	794	—	—	—	—	2	1.660	2	—	3	2	2	730	—	1	4	5	1	721	207 a 210
185, 203 a 206, 211 a 219	ALTRI ISTITUTI	1	—	—	—	—	177	—	2	2	—	1	787	—	1	2	1	—	551	—	6	3	3	2	670	185, 203 a 206, 211 a 219
220 a 243	**Altre materie**	83	99	116	57	41	539	57	114	158	77	87	691	154	209	362	170	229	722	217	380	735	492	391	720	220 a 243
	TOTALE GENERALE	579	635	763	403	530	688	3.971	4.721	4.758	2.131	2.082	489	7.814	6.892	7.700	3.840	3.932	549	5.528	6.062	8.217	4.806	6.651	723	

(a) Cfr. Tav. 78 per i singoli numeri d'ordine.

Segue Tav. 83 — Procedimenti di cognizione esauriti con sentenza definitiva, secondo l'istituto giuridico, il valore della domanda e la durata del procedimento

A — PRIMO GRADO

N. d'ordine	ISTITUTI GIURIDICI	CLASSI DI VALORE DELLA DOMANDA												N. d'ordine
		1.000.000-5.000.000						5.000.000-10.000.000						
		DURATA DEI PROCEDIMENTI					DURATA MEDIA IN GIORNI	DURATA DEI PROCEDIMENTI					DURATA MEDIA IN GIORNI	
		fino a 6 mesi	6 mesi-1 anno	1-2 anni	2-3 anni	oltre 3 anni		fino a 6 mesi	6 mesi-1 anno	1-2 anni	2-3 anni	oltre 3 anni		
1 a 33	**Persone e famiglia**	—	7	21	13	14	897	1	—	1	—	—	265	1 a 33
8 a 13	MATRIMONIO	—	—	1	1	3	1.135	—	—	—	—	—	—	8 a 13
15 a 22	FILIAZIONE LEGITTIMA E ILLEGITTIMA	—	—	—	—	—	—	—	—	—	—	—	—	15 a 22
29 a 32	PRESTAZIONE DI ALIMENTI	—	7	15	12	9	933	—	—	1	—	—	374	29 a 32
1 a 7, 14, 23 a 28, 33	ALTRI ISTITUTI	—	—	5	—	2	1.122	1	—	—	—	—	157	1 a 7, 14, 23 a 28, 33
34 a 48	**Successioni**	—	3	11	8	22	1.730	—	—	8	3	10	1.610	34 a 48
34 a 41	SUCCESSIONE LEGITTIMA E TESTAMENTARIA	—	2	5	—	7	1.465	—	—	1	—	4	2.589	34 a 41
42 a 45	DIVISIONE DI EREDITÀ	—	—	4	7	14	1.976	—	—	4	3	4	1.403	42 a 45
46 a 48	ALTRI ISTITUTI	—	1	2	1	1	1.190	—	—	3	—	2	1.089	46 a 48
49 a 89	**Proprietà**	5	28	61	38	96	1.175	1	8	15	12	27	1.358	49 a 89
49 a 56	PROPRIETÀ DI BENI IMMOBILI	2	14	23	16	46	1.249	1	5	5	8	15	1.438	49 a 56
57, 58	PROPRIETÀ DI BENI MOBILI, FRUTTI PENDENTI E ALTRI DIRITTI	2	6	23	10	19	980	—	3	5	4	2	852	57, 58
60 a 64	ENFITEUSI	—	1	1	—	2	2.449	—	—	—	—	1	1.117	60 a 64
65 a 69	USUFRUTTO, USO E ABITAZIONE	—	—	1	—	1	735	—	—	—	—	2	2.309	65 a 69
70 a 75	SERVITÙ	—	1	1	5	14	1.404	—	—	1	—	4	1.756	70 a 75
76 a 84	COMUNIONE E CONDOMINIO	1	4	10	7	13	1.051	—	—	3	—	3	1.585	76 a 84
85 a 89	POSSESSO	—	—	2	—	1	725	—	—	1	—	—	706	85 a 89
56, 59	ALTRI ISTITUTI	—	—	—	—	—	—	—	—	—	—	—	—	56, 59
90 a 172	**Obbligazioni**	342	1.274	2.518	1.809	3.211	1.009	46	231	483	374	845	1.128	90 a 172
90 a 97	VENDITA DI IMMOBILI	26	64	93	73	148	1.027	12	33	40	38	68	965	90 a 97
98 a 103	VENDITA DI AUTOVEICOLI	2	3	3	11	10	931	—	1	—	—	2	1.250	98 a 108
104 a 109	VENDITA DI MOBILI, FRUTTI PENDENTI E ALTRI DIRITTI	175	599	850	453	597	780	16	62	92	60	104	951	104 a 109
114 a 121	LOCAZIONE DI IMMOBILI URBANI	12	36	50	37	46	938	—	9	7	4	13	980	114 a 121
122 a 128	AFFITTO DI FONDI RUSTICI	1	4	18	9	17	1.118	—	—	2	—	1	881	122 a 128
129 a 133	APPALTO	6	53	112	73	173	1.145	3	12	10	14	44	1.233	129 a 133
134 a 137	TRASPORTO (contratto)	1	13	32	14	32	1.038	1	2	2	6	5	1.352	134 a 137
138, 139	MANDATO	1	5	9	10	8	903	1	1	1	2	4	1.283	138, 139
140, 141	COMMISSIONE	—	2	1	2	6	1.071	—	1	—	—	—	228	140, 141
143, 144	MEDIAZIONE	—	7	30	22	30	976	—	—	4	2	3	1.067	148, 144
147, 148	COMODATO	—	—	1	1	1	1.469	—	—	—	—	—	—	147, 148
149 a 151	MUTUO	15	52	75	50	67	849	2	7	22	5	22	1.052	149 a 151
155 a 157	ASSICURAZIONE E RIASSICURAZIONE	3	23	46	33	29	606	1	11	11	10	9	809	155 a 157
164 a 166	TITOLI DI CREDITO	40	170	254	145	204	863	3	38	42	29	41	931	164 a 166
167 a 169	GESTIONE DI AFFARI, PAGAMENTO DELLO INDEBITO E ARRICCHIMENTO SENZA CAUSA	—	4	8	6	8	1.067	—	—	—	1	2	976	167 a 169
170 a 172	RISARCIMENTO PER FATTO ILLECITO	44	169	823	803	1.725	1.227	6	38	221	192	502	1.285	170 a 172
110 a 113, 142, 145, 146, 152 a 154, 158 a 168	ALTRI ISTITUTI	16	69	108	67	106	922	1	16	27	21	25	892	110 a 113, 142, 145, 146, 152 a 154, 158 a 168
173 a 219	**Lavoro**	129	432	1.204	973	1.710	1.071	16	55	156	122	247	1.119	173 a 219
173 a 180	LAVORO SUBORDINATO E AUTONOMO	110	359	675	673	1.424	1.128	13	40	89	86	194	1.177	173 a 180
181 a 184	PREVIDENZA E ASSISTENZA OBBLIGATORIE	14	62	512	281	257	913	3	12	59	33	42	945	181 a 184
186 a 202	CONTROVERSIE AGRARIE (mezzadria, colonia parziaria, soccida)	1	4	4	2	7	952	—	—	2	—	1	832	186 a 202
207 a 210	SOCIETÀ COOPERATIVE E MUTUE ASSICURATRICI	1	4	6	6	13	1.210	—	1	1	2	7	1.721	207 a 210
185, 203 a 206, 211 a 219	ALTRI ISTITUTI	3	3	7	11	9	655	—	2	5	1	3	743	185, 203 a 206, 211 a 219
220 a 243	**Altre materie**	148	279	687	429	542	859	71	91	195	132	181	852	220 a 243
	TOTALE GENERALE	624	2.023	4.502	3.270	5.595	1.010	135	385	858	643	1.310	1.078	

N. d'ordine	ISTITUTI GIURIDICI	Oltre 10.000.000 di lire						N. d'ordine
		DURATA DEI PROCEDIMENTI					DURATA MEDIA IN GIORNI	
		fino a 6 mesi	6 mesi-1 anno	1-2 anni	2-3 anni	oltre 3 anni		
1 a 33	**Persone e famiglia**	1	2	2	—	3	685	1 a 33
8 a 13	MATRIMONIO	—	—	—	—	1	1.238	8 a 13
15 a 22	FILIAZIONE LEGITTIMA E ILLEGITTIMA	—	—	—	—	—	—	15 a 22
29 a 32	PRESTAZIONE DI ALIMENTI	—	1	2	—	2	652	29 a 32
1 a 7, 14, 23 a 28, 33	ALTRI ISTITUTI	—	1	—	—	—	327	1 a 7, 14, 23 a 28, 33
34 a 48	**Successioni**	—	1	4	3	18	2.018	34 a 48
34 a 41	SUCCESSIONE LEGITTIMA E TESTAMENTARIA	—	—	2	2	2	1.258	34 a 41
42 a 45	DIVISIONE DI EREDITÀ	—	—	2	1	14	2.446	42 a 45
46 a 48	ALTRI ISTITUTI	—	1	—	—	2	1.116	46 a 48
49 a 89	**Proprietà**	2	10	13	7	20	1.230	49 a 89
49 a 56	PROPRIETÀ DI BENI IMMOBILI	1	7	3	6	15	1.449	49 a 56
57, 58	PROPRIETÀ DI BENI MOBILI, FRUTTI PENDENTI E ALTRI DIRITTI	—	3	3	—	3	1.065	57, 58
60 a 64	ENFITEUSI	—	—	—	—	—	—	60 a 64
65 a 69	USUFRUTTO, USO E ABITAZIONE	—	—	—	—	—	—	65 a 69
70 a 75	SERVITÙ	—	—	5	—	1	688	70 a 75
76 a 84	COMUNIONE E CONDOMINIO	1	—	2	1	1	781	76 a 84
85 a 89	POSSESSO	—	—	—	—	—	—	85 a 89
56, 59	ALTRI ISTITUTI	—	—	—	—	—	—	56, 59
90 a 172	**Obbligazioni**	52	187	414	316	826	1.209	90 a 172
90 a 97	VENDITA DI IMMOBILI	11	27	42	36	69	1.088	90 a 97
98 a 103	VENDITA DI AUTOVEICOLI	—	—	—	—	1	1.398	98 a 108
104 a 109	VENDITA DI MOBILI, FRUTTI PENDENTI E ALTRI DIRITTI	15	25	53	32	60	936	104 a 109
114 a 121	LOCAZIONE DI IMMOBILI URBANI	1	3	7	3	8	1.044	114 a 121
122 a 128	AFFITTO DI FONDI RUSTICI	—	1	1	—	1	1.288	122 a 128
129 a 133	APPALTO	1	9	23	16	51	1.323	129 a 133
134 a 137	TRASPORTO (contratto)	1	1	2	6	8	1.575	134 a 137
138, 139	MANDATO	—	1	5	3	8	1.401	138, 139
140, 141	COMMISSIONE	—	—	2	—	1	1.057	140, 141
143, 144	MEDIAZIONE	—	—	4	1	8	1.078	148, 144
147, 148	COMODATO	—	—	—	1	—	930	147, 148
149 a 151	MUTUO	1	15	19	6	20	942	149 a 151
155 a 157	ASSICURAZIONE E RIASSICURAZIONE	1	3	10	7	12	965	155 a 157
164 a 166	TITOLI DI CREDITO	7	28	45	47	48	899	164 a 166
167 a 169	GESTIONE DI AFFARI, PAGAMENTO DELLO INDEBITO E ARRICCHIMENTO SENZA CAUSA	—	2	—	—	2	274	167 a 169
170 a 172	RISARCIMENTO PER FATTO ILLECITO	9	54	176	129	486	1.391	170 a 172
110 a 113, 142, 145, 146, 152 a 154, 158 a 168	ALTRI ISTITUTI	5	19	25	29	43	1.061	110 a 113, 142, 145, 146, 152 a 154, 158 a 168
173 a 219	**Lavoro**	5	29	103	101	173	1.145	173 a 219
173 a 180	LAVORO SUBORDINATO E AUTONOMO	4	15	58	62	120	1.189	173 a 180
181 a 184	PREVIDENZA E ASSISTENZA OBBLIGATORIE	1	13	38	32	39	1.050	181 a 184
186 a 202	CONTROVERSIE AGRARIE (mezzadria, colonia parziaria, soccida)	—	—	—	—	1	1.968	186 a 202
207 a 210	SOCIETÀ COOPERATIVE E MUTUE ASSICURATRICI	—	—	6	4	7	1.342	207 a 210
185, 203 a 206, 211 a 219	ALTRI ISTITUTI	—	1	1	3	6	1.362	185, 203 a 206, 211 a 219
220 a 243	**Altre materie**	126	140	339	209	277	842	220 a 243
	TOTALE GENERALE	186	369	875	636	1.317	1.088	

Segue Tav. 83 — Procedimenti di cognizione esauriti con sentenza definitiva, secondo l'istituto giuridico, il valore della domanda e la durata del procedimento

A — PRIMO GRADO

N. d'ordine	ISTITUTI GIURIDICI	CLASSI DI VALORE DELLA DOMANDA: TOTALE — DURATA DEI PROCEDIMENTI: fino a 6 mesi	6 mesi-1 anno	1-2 anni	2-3 anni	oltre 3 anni	Durata media in giorni	IN DETERMINABILE — DURATA DEI PROCEDIMENTI: fino a 6 mesi	6 mesi-1 anno	1-2 anni	2-3 anni	oltre 3 anni	Durata media in giorni	TOTALE GENERALE — DURATA DEI PROCEDIMENTI: fino a 6 mesi	6 mesi-1 anno	1-2 anni	2-3 anni	oltre 3 anni	Durata media in giorni	N. d'ordine
1 a 33	**Persone e famiglia**	17	38	76	37	40	751	1.476	1.201	1.276	608	630	521	1.493	1.239	1.352	645	670	530	1 a 33
8 a 13	MATRIMONIO	2	—	2	1	4	862	836	429	662	423	449	589	838	429	664	423	453	590	8 a 13
15 a 22	FILIAZIONE LEGITTIMA E ILLEGITTIMA	—	1	—	—	—	284	116	208	171	79	74	558	116	209	171	79	74	557	**15 a 22**
29 a 32	PRESTAZIONE DI ALIMENTI	14	36	67	34	33	733	12	29	70	32	42	756	26	65	137	66	75	744	**29 a 32**
1 a 7, 14, 23 a 28, 33	ALTRI ISTITUTI	1	1	7	2	3	946	512	535	373	75	65	354	513	536	580	77	68	360	1 a 7, 14, 23 a 28, 33
34 a 48	**Successioni**	3	11	26	26	66	1.625	18	33	98	79	330	1.741	21	44	124	105	396	1.719	34 a 48
34 a 41	SUCCESSIONE LEGITTIMA E TESTAMENTARIA	1	4	8	4	18	1.573	4	16	40	25	96	1.402	5	20	48	32	104	1.431	34 a 41
42 a 45	DIVISIONE DI EREDITÀ	2	4	13	20	42	1.751	11	10	47	45	221	1.964	13	14	60	65	263	1.938	42 a 45
46 a 48	ALTRI ISTITUTI	—	3	5	2	6	1.101	3	7	11	6	23	1.299	3	10	16	8	29	1.251	46 a 48
49 a 89	**Proprietà**	368	424	539	294	461	757	1.420	1.750	2.648	1.789	3.088	893	1.788	2.174	3.186	2.083	3.549	871	49 a 89
49 a 55	PROPRIETÀ DI BENI IMMOBILI	154	96	115	104	181	851	818	718	1.096	824	1.750	976	972	814	1.311	928	1.931	963	49 a 55
57, 58	PROPRIETÀ DI BENI MOBILI, FRUTTI PENDENTI E ALTRI DIRITTI	124	207	259	103	117	632	153	283	338	163	150	610	277	490	597	266	267	620	57, 58
60 a 64	ENFITEUSI	14	8	9	—	14	993	1	9	10	10	32	1.483	15	17	19	10	46	1.231	**60 a 64**
65 a 69	USUFRUTTO, USO E ABITAZIONE	1	3	4	—	7	1.225	3	4	12	11	13	1.158	4	6	16	11	20	1.175	**65 a 69**
70 a 75	SERVITÙ	3	9	53	26	41	1.050	40	95	269	224	441	1.115	43	104	302	250	482	1.107	**70 a 75**
76 a 84	COMUNIONE E CONDOMINIO	54	73	95	37	61	698	45	130	216	123	204	946	99	203	301	160	265	871	**76 a 84**
85 a 89	POSSESSO	16	29	33	24	40	857	360	510	703	434	497	715	376	539	736	458	537	723	**85 a 89**
56, 59	ALTRI ISTITUTI	2	—	—	—	—	71	—	1	4	—	1	604	2	1	4	—	1	471	56, 59
90 a 172	**Obbligazioni**	16.876	15.915	19.146	10.337	13.580	645	2.502	3.154	4.355	2.387	3.369	736	19.378	19.069	23.501	12.724	16.948	661	90 a 172
90 a 97	VENDITA DI IMMOBILI	138	204	242	176	369	930	70	113	191	114	222	948	208	317	433	290	391	937	90 a 97
98 a 103	VENDITA DI AUTOVEICOLI	11	15	27	21	19	779	6	5	7	5	6	965	17	20	34	26	25	793	98 a 103
104 a 109	VENDITA DI MOBILI, FRUTTI PENDENTI E ALTRI DIRITTI	10.487	7.137	5.764	2.694	3.079	462	521	587	641	302	369	615	11.008	7.724	6.405	2.997	3.448	474	104 a 109
114 a 121	LOCAZIONE DI IMMOBILI URBANI	678	669	600	249	317	529	1.110	1.054	839	247	274	424	1.788	1.733	1.439	496	591	468	114 a 121
122 a 128	AFFITTO DI FONDI RUSTICI	25	37	108	46	97	977	141	185	283	170	276	800	166	222	391	216	373	841	**122 a 128**
129 a 133	APPALTO	54	144	243	162	424	1.109	5	14	43	32	57	1.093	59	153	286	194	481	1.107	**129 a 133**
134 a 137	TRASPORTO (contratto)	89	105	119	70	108	750	3	5	16	18	17	985	92	110	135	88	125	775	**134 a 137**
138, 139	MANDATO	10	19	27	24	34	989	2	1	4	5	12	1.271	12	20	31	29	46	1.038	**138, 139**
140, 141	COMMISSIONE	6	11	19	7	16	759	1	1	2	1	3	1.164	7	12	21	8	19	933	**140, 141**
143, 144	MEDIAZIONE	18	44	114	62	109	914	1	4	15	10	12	1.022	19	48	129	72	120	928	**143, 144**
147, 148	COMODATO	11	10	7	6	6	636	40	25	25	8	15	502	51	35	32	14	21	537	**147, 148**
149 a 151	MUTUO	136	205	243	115	181	716	9	11	18	10	6	638	145	216	261	125	187	711	**140 a 151**
155 a 157	ASSICURAZIONE E RIASSICURAZIONE	801	326	280	143	143	391	31	36	46	13	34	697	832	362	326	156	177	417	**155 a 157**
164 a 166	TITOLI DI CREDITO	1.051	1.240	1.266	726	917	668	93	142	235	107	142	733	1.144	1.382	1.501	833	1.059	676	**164 a 166**
167 a 169	GESTIONE DI AFFARI, PAGAMENTO DELLO INDEBITO E ARRICCHIMENTO SENZA CAUSA	11	18	44	20	33	835	1	2	3	2	9	1.282	12	20	47	22	42	868	167 a 169
170 a 172	RISARCIMENTO PER FATTO ILLECITO	2.845	5.128	9.337	5.443	7.231	800	319	767	1.719	1.202	1.757	934	3.164	5.895	11.056	6.645	8.988	822	170 a 172
110 a 113, 142, 145, 146, 152 a 154, 158 a 163	ALTRI ISTITUTI	505	603	706	373	498	682	149	202	268	140	157	691	654	805	974	513	655	684	110 a 113, 142, 145, 146, 152 a 154, 158 a 163
173 a 219	**Lavoro**	2.708	3.387	5.295	3.559	5.522	839	837	2.940	17.278	7.102	5.082	723	3.545	6.327	22.573	10.661	10.604	767	173 a 219
173 a 180	LAVORO SUBORDINATO E AUTONOMO	2.652	3.169	4.363	2.908	4.581	800	531	650	1.101	769	1.928	886	3.183	3.819	5.464	3.677	6.509	819	173 a 180
181 a 184	PREVIDENZA E ASSISTENZA OBBLIGATORIE	41	188	674	601	840	1.085	173	2.167	16.005	6.228	2.981	692	214	2.355	16.879	6.829	3.821	725	181 a 184
186 a 202	CONTROVERSIE AGRARIE (mezzadria, colonia parziaria, soccida)	8	9	18	11	48	1.306	124	69	79	36	55	956	132	78	97	47	103	710	186 a 202
207 a 210	SOCIETÀ COOPERATIVE E MUTUE ASSICURATRICI	3	6	20	20	32	1.198	8	29	36	23	41	981	11	35	56	43	73	1.062	207 a 210
185, 203 a 206, 211 a 219	ALTRI ISTITUTI	4	15	20	19	21	849	1	25	57	46	77	1.012	5	40	77	65	98	967	185, 203 a 206, 211 a 219
220 a 243	**Altre materie**	856	1.312	2.592	1.476	1.748	774	1.219	815	1.339	700	736	615	2.075	2.127	3.931	2.176	2.484	714	220 a 243
	TOTALE GENERALE	20.828	21.087	27.673	15.729	21.417	696	7.472	9.893	26.994	12.665	13.234	737	28.300	30.980	54.667	28.394	34.651	712	

Segue Tav. 83 — Procedimenti di cognizione esauriti con sentenza definitiva, secondo l'istituto giuridico, il valore della domanda e la durata del procedimento

B — GRADO DI APPELLO

N. d'ordine	ISTITUTI GIURIDICI	CLASSI DI VALORE DELLA DOMANDA: Fino a 50.000 lire — DURATA DEI PROCEDIMENTI: fino a 6 mesi	6 mesi-1 anno	1-2 anni	2-3 anni	oltre 3 anni	DURATA MEDIA IN GIORNI	50.000-100.000 — DURATA DEI PROCEDIMENTI: fino a 6 mesi	6 mesi-1 anno	1-2 anni	2-3 anni	oltre 3 anni
1 a 33	**Persone e famiglia**	3	3	3	2	2	573	1	1	4	—	2
8 a 13	MATRIMONIO	—	—	—	—	—	—	1	—	—	—	1
15 a 22	FILIAZIONE LEGITTIMA E ILLEGITTIMA	—	—	—	—	—	—	—	—	1	—	—
29 a 32	PRESTAZIONE DI ALIMENTI	2	3	3	2	1	528	—	1	3	—	1
1 a 7, 14, 23 a 28, 33	ALTRI ISTITUTI	1	—	—	—	1	818	—	—	—	—	—
34 a 48	**Successioni**	—	—	2	—	—	509	—	—	2	—	—
34 a 41	SUCCESSIONE LEGITTIMA E TESTAMENTARIA	—	—	—	—	—	—	—	—	1	—	—
42 a 45	DIVISIONE DI EREDITÀ	—	—	1	—	—	391	—	—	1	—	—
46 a 48	ALTRI ISTITUTI	—	—	1	—	—	629	—	—	—	—	—
49 a 89	**Proprietà**	—	4	5	3	2	624	2	9	16	4	3
49 a 55	PROPRIETÀ DI BENI IMMOBILI	—	1	1	—	—	341	2	1	4	2	—
57, 58	PROPRIETÀ DI BENI MOBILI, FRUTTI PENDENTI E ALTRI DIRITTI	—	2	2	1	—	512	—	3	6	1	—
60 a 64	ENFITEUSI	—	—	1	1	1	958	—	—	—	—	—
65 a 69	USUFRUTTO, USO E ABITAZIONE	—	—	1	—	—	483	—	—	2	—	—
70 a 75	SERVITÙ	—	1	—	1	1	702	—	4	4	3	3
76 a 84	COMUNIONE E CONDOMINIO	—	—	—	—	—	—	—	1	—	—	—
85 a 89	POSSESSO	—	—	—	—	—	—	—	—	—	—	—
56, 59	ALTRI ISTITUTI	—	—	—	—	—	—	—	—	—	—	—
90 a 172	**Obbligazioni**	34	104	112	44	23	521	76	275	310	82	34
90 a 97	VENDITA DI IMMOBILI	—	—	—	—	1	1.158	—	1	1	1	—
98 a 108	VENDITA DI AUTOVEICOLI	—	—	—	—	—	—	—	—	—	—	—
104 a 109	VENDITA DI MOBILI, FRUTTI PENDENTI E ALTRI DIRITTI	9	22	17	4	7	511	21	68	70	20	10
114 a 121	LOCAZIONE DI IMMOBILI URBANI	1	11	11	3	2	550	3	12	17	5	1
122 a 128	AFFITTO DI FONDI RUSTICI	—	1	—	3	—	734	1	3	4	2	2
129 a 133	APPALTO	1	3	1	—	1	552	—	8	4	3	1
134 a 137	TRASPORTO (contratto)	—	1	—	—	—	432	1	5	1	—	—
138, 139	MANDATO	—	—	—	—	—	790	—	1	—	—	1
140, 141	COMMISSIONE	1	—	—	—	—	116	—	—	—	—	—
143, 144	MEDIAZIONE	—	—	—	—	—	—	—	2	—	3	1
147, 148	COMODATO	—	1	—	—	—	—	—	—	—	—	—
149 a 151	MUTUO	—	—	—	—	—	353	1	5	4	1	—
155 a 157	ASSICURAZIONE E RIASSICURAZIONE	—	—	3	1	—	569	1	9	4	2	1
164 a 166	TITOLI DI CREDITO	2	1	5	6	2	766	1	16	31	6	4
167 a 169	GESTIONE DI AFFARI, PAGAMENTO DELLO INDEBITO E ARRICCHIMENTO SENZA CAUSA	—	—	—	—	—	—	—	1	1	—	—
170 a 172	RISARCIMENTO PER FATTO ILLECITO	18	59	71	23	7	463	39	139	159	35	11
110 a 113, 142, 145, 146, 152 a 154, 158 a 168	ALTRI ISTITUTI	2	4	1	4	3	862	5	7	11	6	2
173 a 219	**Lavoro**	5	22	40	18	9	616	13	58	95	32	22
173 a 180	LAVORO SUBORDINATO E AUTONOMO	4	18	29	11	8	628	13	53	83	20	17
181 a 184	PREVIDENZA E ASSISTENZA OBBLIGATORIE	1	3	10	2	—	459	—	5	12	—	5
186 a 202	CONTROVERSIE AGRARIE (mezzadria, colonia parziaria, soccida)	—	1	1	5	1	627	—	—	—	12	—
207 a 210	SOCIETÀ COOPERATIVE E MUTUE ASSICURATRICI	—	—	—	—	—	—	—	—	—	—	—
185, 203 a 206, 211 a 219	ALTRI ISTITUTI	—	—	—	—	—	—	—	—	—	—	—
220 a 243	**Altre materie**	3	5	15	11	1	565	2	12	20	12	4
	TOTALE GENERALE	45	138	177	78	37	547	94	355	447	130	65

DURATA MEDIA IN GIORNI	100.000-250.000 — DURATA DEI PROCEDIMENTI: fino a 6 mesi	6 mesi-1 anno	1-2 anni	2-3 anni	oltre 3 anni	DURATA MEDIA IN GIORNI	250.000-1.000.000 — DURATA DEI PROCEDIMENTI: fino a 6 mesi	6 mesi-1 anno	1-2 anni	2-3 anni	oltre 3 anni	DURATA MEDIA IN GIORNI	N. d'ordine
833	1	1	7	2	1	634	3	8	7	2	1	439	1 a 33
589	—	—	—	1	—	1.008	—	—	—	—	—	—	8 a 13
595	—	—	—	—	—	—	—	—	—	—	—	—	15 a 22
978	1	1	6	1	1	592	3	8	7	2	1	439	29 a 32
—	—	—	1	—	—	680	—	—	—	—	—	—	1 a 7, 14, 23 a 28, 33
558	—	—	2	1	1	1.211	—	2	7	3	5	870	34 a 48
458	—	—	1	1	1	1.404	—	—	3	2	2	835	34 a 41
658	—	—	—	—	—	—	—	2	4	1	3	895	42 a 45
—	—	—	1	—	—	633	—	—	—	—	—	—	46 a 48
593	8	19	34	12	8	614	15	47	85	19	11	511	49 a 89
460	4	2	1	2	2	760	2	9	16	5	4	581	49 a 55
492	1	9	17	—	1	430	8	20	35	6	6	525	57, 58
—	—	—	—	—	—	—	—	—	—	2	—	769	60 a 64
—	—	—	—	—	—	—	—	—	1	—	—	383	65 a 69
587	1	1	5	4	—	615	—	5	10	—	—	437	70 a 75
799	2	7	9	4	5	680	3	7	19	5	1	494	76 a 84
317	—	—	1	2	—	758	2	5	3	1	—	321	85 a 89
—	—	—	1	—	—	524	—	—	1	—	—	445	56, 59
470	113	655	772	195	117	506	165	966	1.595	364	230	540	90 a 172
919	—	1	7	2	1	609	2	15	34	10	6	632	90 a 97
259	—	3	1	—	—	369	1	4	11	3	—	515	98 a 108
465	33	182	192	68	34	515	51	320	401	106	71	532	104 a 109
462	8	27	40	9	10	556	11	49	67	27	8	522	114 a 121
727	—	3	14	3	6	725	1	8	31	7	5	748	122 a 128
541	3	14	19	8	4	603	3	48	80	16	20	604	129 a 133
279	—	7	5	4	3	625	—	16	26	4	1	481	134 a 137
986	—	1	1	1	—	604	2	5	9	3	2	598	138, 139
—	—	2	1	—	—	392	—	2	5	—	1	535	140, 141
490	—	11	11	3	3	536	1	15	26	8	6	591	143, 144
1.043	—	—	—	—	1	—	—	—	2	—	—	625	147, 148
387	—	7	12	3	1	536	3	10	34	12	4	599	149 a 151
449	—	8	15	1	2	507	5	15	27	5	2	474	155 a 157
578	4	37	65	23	9	574	13	42	84	31	23	641	164 a 166
295	1	1	1	—	—	282	—	2	12	2	—	496	167 a 169
446	57	322	367	60	35	455	62	376	554	114	67	509	170 a 172
516	7	29	21	10	9	629	10	39	72	16	14	559	110 a 118, 142, 145, 146, 152 a 154, 158 a 168
597	20	163	297	85	50	579	40	369	804	230	108	576	173 a 219
552	19	150	254	70	43	567	39	337	730	202	91	567	173 a 180
888	1	6	35	11	4	627	—	26	65	24	14	656	181 a 184
760	—	1	5	3	3	960	—	3	4	2	1	626	186 a 202
—	—	—	—	1	—	755	1	3	1	1	2	659	207 a 210
—	—	1	3	—	—	379	—	—	4	1	—	568	185, 203 a 206, 211 a 219
611	6	30	69	26	13	605	17	114	203	82	33	581	220 a 243
509	148	868	1.181	321	190	533	240	1.506	2.701	700	388	553	

Segue Tav. 83 — Procedimenti di cognizione esauriti con sentenza definitiva, secondo l'istituto giuridico, il valore della domanda e la durata del procedimento

B — GRADO DI APPELLO

N. d'ordine	ISTITUTI GIURIDICI	CLASSI DI VALORE DELLA DOMANDA: TOTALE — DURATA DEI PROCEDIMENTI: fino a 6 mesi	6 mesi-1 anno	1-2 anni	2-3 anni	oltre 3 anni	DURATA MEDIA IN GIORNI	IN DETERMINABILE — DURATA DEI PROCEDIMENTI: fino a 6 mesi	6 mesi-1 anno	TOTALE GENERALE — DURATA DEI PROCEDIMENTI: 1-2 anni	2-3 anni	oltre 3 anni	DURATA MEDIA IN GIORNI	N. d'ordine
1 a 33	**Persone e famiglia**	10	19	34	8	6	544	19	102	184	66	26	566	29	121	218	74	32	563	1 a 33
8 a 13	MATRIMONIO	1	—	3	1	1	663	9	82	141	56	17	572	10	82	144	57	18	573	8 a 13
15 a 22	FILIAZIONE LEGITTIMA E ILLEGITTIMA	—	—	1	—	—	595	3	8	21	4	3	541	3	8	22	4	3	542	15 a 22
29 a 32	PRESTAZIONE DI ALIMENTI	7	10	28	6	4	530	2	6	14	4	4	615	9	24	42	10	8	557	29 a 32
1 a 7, 14, 23 a 28, 33	ALTRI ISTITUTI	2	1	2	1	1	587	5	6	8	2	2	479	7	7	10	3	3	497	1 a 7, 14, 23 a 28, 33
34 a 48	**Successioni**	3	9	36	14	10	869	5	39	92	30	35	732	8	48	128	44	53	771	34 a 48
34 a 41	SUCCESSIONE LEGITTIMA E TESTAMENTARIA	1	—	10	3	10	1.017	2	17	46	10	13	710	3	17	56	18	23	786	34 a 41
42 a 45	DIVISIONE DI EREDITÀ	2	7	23	5	8	821	1	14	36	16	19	785	3	21	59	21	27	797	42 a 45
46 a 48	ALTRI ISTITUTI	—	2	3	1	—	510	2	8	10	4	3	641	2	10	13	5	3	617	46 a 48
49 a 89	**Proprietà**	30	108	213	62	51	614	141	667	1.170	448	388	673	171	775	1.383	510	439	664	49 a 89
49 a 55	PROPRIETÀ DI BENI IMMOBILI	11	26	60	14	19	667	52	321	559	247	232	722	63	347	619	261	251	718	49 a 55
57, 58	PROPRIETÀ DI BENI MOBILI, FRUTTI PENDENTI E ALTRI DIRITTI	9	37	74	12	12	542	12	34	75	25	15	633	21	71	149	37	27	590	57, 58
60 a 64	ENFITEUSI	—	—	1	3	2	997	22	28	4	2	4	348	22	28	5	5	6	407	60 a 64
65 a 69	USUFRUTTO, USO E ABITAZIONE	—	2	3	1	—	485	—	4	3	—	—	382	—	6	6	1	—	429	65 a 69
70 a 75	SERVITÙ	1	9	25	12	4	638	14	108	206	77	74	698	15	117	231	89	78	693	70 a 75
76 a 84	COMUNIONE E CONDOMINIO	7	24	42	15	12	637	8	38	116	40	18	609	15	62	158	55	30	615	76 a 84
85 a 89	POSSESSO	2	9	6	3	2	588	33	134	205	57	45	588	35	143	211	60	47	588	85 a 89
56, 59	ALTRI ISTITUTI	—	1	2	2	—	601	—	—	2	—	—	597	—	1	4	2	—	600	56, 59
90 a 172	**Obbligazioni**	488	2.927	5.170	1.315	781	553	164	751	1.383	433	247	580	652	3.678	6.553	1.748	1.028	559	90 a 172
90 a 97	VENDITA DI IMMOBILI	6	90	201	57	44	626	9	33	145	51	28	681	15	123	346	108	72	648	90 a 97
98 a 103	VENDITA DI AUTOVEICOLI	4	9	17	6	—	499	1	3	1	—	—	355	3	12	18	6	—	481	98 a 108
104 a 109	VENDITA DI MOBILI, FRUTTI PENDENTI E ALTRI DIRITTI	129	782	1.202	291	189	536	19	87	157	59	25	571	147	869	1.359	350	214	540	104 a 109
114 a 121	LOCAZIONE DI IMMOBILI URBANI	26	123	200	50	32	561	51	182	198	51	27	472	77	305	393	109	59	513	114 a 121
122 a 128	AFFITTO DI FONDI RUSTICI	2	23	79	17	20	709	11	60	122	49	22	591	13	83	201	65	42	632	122 a 128
129 a 133	APPALTO	8	139	264	66	58	613	—	18	45	19	8	648	8	156	309	85	66	618	129 a 133
134 a 137	TRASPORTO (contratto)	2	48	52	10	9	496	2	7	10	—	2	499	4	55	62	10	11	496	134 a 137
138, 139	MANDATO	2	15	36	6	8	614	—	3	8	1	6	845	2	18	44	7	14	663	138, 139
140, 141	COMMISSIONE	1	9	9	5	2	604	—	1	—	1	1	1.342	1	10	9	6	3	681	140, 141
142, 144	MEDIAZIONE	3	41	66	20	15	569	—	4	12	1	1	543	3	45	78	21	14	566	142, 144
147, 148	COMODATO	—	—	2	1	—	764	1	6	11	2	—	454	1	6	13	3	—	494	147, 148
149 a 151	MUTUO	6	37	116	42	11	592	1	4	4	2	2	659	7	41	120	44	13	595	149 a 151
155 a 157	ASSICURAZIONE E RIASSICURAZIONE	7	48	86	22	10	524	1	8	24	9	8	701	8	56	115	31	18	566	155 a 157
164 a 166	TITOLI DI CREDITO	23	133	295	106	54	620	6	20	53	7	6	566	29	153	348	113	60	613	164 a 166
167 a 169	GESTIONE DI AFFARI, PAGAMENTO DELLO INDEBITO E ARRICCHIMENTO SENZA CAUSA	4	7	31	4	4	518	—	—	3	—	1	665	4	7	34	4	5	529	167 a 169
170 a 172	RISARCIMENTO PER FATTO ILLECITO	237	1.283	2.275	532	280	531	50	272	489	151	87	586	287	1.535	2.764	683	367	541	170 a 172
110 a 113, 142, 145, 146, 152 a 154, 158 a 168	ALTRI ISTITUTI*	31	141	239	72	47	592	12	43	101	31	33	613	43	184	340	103	70	598	110 a 113, 142, 145, 146, 152 a 154, 158 a 168
178 a 219	**Lavoro**	125	1.012	2.122	615	324	580	71	680	2.174	1.114	610	692	196	1.692	4.296	1.729	934	639	178 a 219
178 a 180	LAVORO SUBORDINATO E AUTONOMO	115	919	1.854	496	260	565	36	145	321	106	44	576	151	1.064	2.175	602	304	567	178 a 180
181 a 184	PREVIDENZA E ASSISTENZA OBBLIGATORIE	5	70	211	88	46	676	32	480	1.703	964	536	716	37	550	1.914	1.052	582	712	181 a 184
186 a 202	CONTROVERSIE AGRARIE (mezzadria, colonia parziaria, soccida)	—	8	13	23	5	754	1	20	33	15	10	639	1	28	46	33	15	693	186 a 202
207 a 210	SOCIETÀ COOPERATIVE E MUTUE ASSICURATRICI	3	10	27	3	10	678	1	7	31	12	9	695	4	17	58	15	19	687	207 a 210
185, 203 a 206, 211 a 219	ALTRI ISTITUTI	2	5	17	5	3	565	1	28	86	17	11	617	3	33	103	22	14	608	185, 203 a 206, 211 a 219
220 a 243	**Altre materie**	53	374	985	346	155	614	393	200	332	91	62	416	446	574	1.317	437	217	542	220 a 243
	TOTALE GENERALE	709	4.449	8.560	2.360	1.335	569	793	2.439	5.335	2.182	1.368	632	1.502	6.888	13.895	4.542	2.703	595	

Tav. 84 — Procedimenti di cognizione esauriti con sentenza definitiva, secondo l'istituto giuridico, il grado del giudizio e l'esito della domanda (*a*)

N. d'ordine (*b*)	ISTITUTI GIURIDICI	TORINO				MILANO				BRESCIA			
		1° grado		Appello		1° grado		Appello		1° grado		Appello	
		Acc.	Rig.	Acc.	Rig.	Acc.	Rig.	Acc.	Rig.	Acc.	Rig.	Acc.	Rig.
1 a 33	**Persone e famiglia**	763	40	23	22	670	46	45	25	167	8	11	14
8 a 13	MATRIMONIO	549	24	19	16	472	24	35	11	55	2	8	11
15 a 22	FILIAZIONE LEGITTIMA E ILLEGITTIMA	76	1	—	—	65	4	3	3	21	1	3	—
29 a 32	PRESTAZIONE DI ALIMENTI	21	6	1	5	39	14	6	10	11	4	—	2
1 a 7, 14, 23 a 28, 33	ALTRI ISTITUTI	115	7	3	1	75	4	1	1	80	1	—	1
34 a 48	**Successioni**	34	6	2	5	31	20	7	16	10	5	5	4
34 a 41	SUCCESSIONE LEGITTIMA E TESTAMENTARIA	5	3	1	1	11	14	6	13	3	3	3	4
42 a 45	DIVISIONE DI EREDITÀ	26	3	—	2	17	5	—	2	5	1	2	—
46 a 48	ALTRI ISTITUTI	3	—	1	2	3	1	1	3	2	1	—	—
49 a 89	**Proprietà**	588	202	95	148	669	312	116	182	292	89	41	75
49 a 55	PROPRIETÀ DI BENI IMMOBILI	290	86	52	69	267	103	41	66	152	36	23	44
57, 58	PROPRIETÀ DI BENI MOBILI, FRUTTI PENDENTI E ALTRI DIRITTI	47	25	4	10	137	91	25	37	19	14	4	7
60 a 64	ENFITEUSI	—	1	—	—	—	1	—	—	—	—	—	—
65 a 69	USUFRUTTO, USO E ABITAZIONE	4	—	—	2	5	1	—	—	3	—	—	1
70 a 75	SERVITÙ	65	24	18	35	57	36	14	18	27	11	9	14
76 a 84	COMUNIONE E CONDOMINIO	45	11	3	11	91	38	23	43	9	1	—	4
85 a 89	POSSESSO	136	51	18	21	112	44	13	17	82	25	8	5
56, 59	ALTRI ISTITUTI	1	—	—	—	—	—	—	1	—	—	—	—
90 a 172	**Obbligazioni**	8.193	1.264	379	585	11.177	2.730	893	1.347	3.133	624	226	308
90 a 97	VENDITA DI IMMOBILI	69	26	22	29	136	57	32	43	39	18	9	12
98 a 103	VENDITA DI AUTOVEICOLI	9	4	—	2	4	3	2	2	—	1	—	1
104 a 109	VENDITA DI MOBILI, FRUTTI PENDENTI E ALTRI DIRITTI	3.299	392	64	189	4.211	1.070	261	410	1.380	228	83	93
114 a 121	LOCAZIONE DI IMMOBILI URBANI	325	86	25	27	497	178	48	87	84	35	6	11
122 a 128	AFFITTO DI FONDI RUSTICI	53	9	9	13	28	11	2	15	94	19	9	5
129 a 133	APPALTO	42	4	17	23	182	78	39	77	12	7	5	19
134 a 137	TRASPORTO (contratto)	39	10	5	9	82	16	9	23	5	2	2	—
138, 139	MANDATO	6	1	3	—	21	13	11	25	3	—	—	—
140, 141	COMMISSIONE	3	1	—	—	10	2	1	6	1	—	5	2
143, 144	MEDIAZIONE	14	11	1	10	32	25	7	20	4	1	7	1
147, 148	COMODATO	6	1	—	—	15	1	1	2	—	—	—	—
149 a 151	MUTUO	73	14	3	7	89	34	5	27	19	7	5	6
155 a 157	ASSICURAZIONE E RIASSICURAZIONE	164	9	3	8	654	71	17	33	30	17	—	7
164 a 166	TITOLI DI CREDITO	242	68	11	28	655	197	18	34	239	82	2	9
167 a 169	GESTIONE DI AFFARI, PAGAMENTO DELLO INDEBITO E ARRICCHIMENTO SENZA CAUSA	3	—	1	1	14	5	6	4	2	1	—	3
170 a 172	RISARCIMENTO PER FATTO ILLECITO	3.709	604	198	217	4.219	848	463	487	1.189	217	123	131
110 a 113, 142, 145, 146, 152 a 154, 158 a 168	ALTRI ISTITUTI	191	16	17	22	328	130	31	52	35	19	5	8
173 a 219	**Lavoro**	1.349	317	158	175	2.453	703	320	541	639	247	86	149
173 a 180	LAVORO SUBORDINATO E AUTONOMO	1.143	192	98	102	2.188	447	264	467	436	139	68	119
181 a 184	PREVIDENZA E ASSISTENZA OBBLIGATORIE	190	112	51	49	154	183	21	24	194	96	17	27
186 a 202	CONTROVERSIE AGRARIE (mezzadria, colonia parziaria, soccida)	2	2	—	—	4	1	—	—	1	—	—	—
207 a 210	SOCIETÀ COOPERATIVE E MUTUE ASSICURATRICI	5	3	2	8	47	24	6	18	3	2	1	2
185, 203 a 206, 211 a 219	ALTRI ISTITUTI	9	2	7	16	60	46	27	32	5	10	2	1
220 a 243	**Altre materie**	451	335	82	132	778	737	133	256	198	146	28	66
220 a 222	GIURISDIZIONE E COMPETENZA	1	3	—	—	4	6	1	3	5	3	—	—
223 a 226	PROCEDURA	112	152	7	10	233	276	38	51	37	45	9	7
227 a 229	DELIBAZIONE DI SENTENZE STRANIERE	9	1	—	—	12	3	—	—	7	—	1	—
230 a 233	ISTITUTI CONCORSUALI (fallimento, concordato preventivo, ecc.)	108	39	13	22	268	136	24	57	85	29	21	14
234, 235	ELEZIONI POLITICHE E AMMINISTRATIVE	11	10	5	17	6	5	13	10	8	13	1	8
238 a 241	IMPOSTE E TASSE	182	109	49	76	213	224	45	121	33	49	9	35
236, 237, 242, 243	ALTRI ISTITUTI	28	22	8	7	52	75	8	14	22	7	2	2
	TOTALE GENERALE	11.378	2.166	739	1.067	15.778	4.543	1.514	2.367	4.439	1.119	400	616

N. d'ordine (*b*)	TRENTO				VENEZIA				TRIESTE				GENOVA				BOLOGNA				N. d'ordine
	1° grado		Appello		1° grado		Appello		1° grado		Appello		1° grado		Appello		1° grado		Appello		
	Acc.	Rig.	Acc.	Rig.	Acc.	Rig.	Acc.	Rig.	Acc.	Rig.	Acc.	Rig.	Acc.	Rig.	Acc.	Rig.	Acc.	Rig.	Acc.	Rig.	
1 a 33	121	7	11	4	330	20	21	20	174	5	4	5	296	21	2	14	383	32	13	25	1 a 33
8 a 13	41	3	11	2	158	10	10	11	93	3	2	3	177	15	1	8	228	20	9	16	8 a 13
15 a 22	19	1	—	1	22	4	1	5	30	1	2	—	46	—	1	—	49	4	—	2	15 a 22
29 a 32	3	1	—	1	24	2	9	3	15	1	—	2	18	3	—	3	18	6	1	3	29 a 32
1 a 7, 14, 23 a 28, 33	58	2	—	—	126	3	1	1	36	—	—	—	56	3	—	3	88	2	3	2	1 a 7, 14, 23 a 28, 33
34 a 48	14	9	8	7	21	10	1	15	9	5	5	4	20	8	7	10	18	9	6	10	34 a 48
34 a 41	8	6	2	1	6	3	—	5	2	1	—	2	7	5	3	6	2	6	3	3	34 a 41
42 a 45	6	3	6	3	11	7	1	10	7	3	2	1	13	3	2	2	15	3	3	6	42 a 45
46 a 48	—	—	—	1	4	—	—	—	—	2	3	1	—	—	2	2	—	—	—	1	46 a 48
49 a 89	151	86	29	39	677	161	43	95	164	62	26	44	340	201	66	78	285	153	36	51	49 a 89
49 a 55	78	39	16	23	423	53	16	43	110	21	16	22	177	64	40	33	128	41	18	29	49 a 55
57, 58	5	14	4	2	65	42	4	7	11	10	1	4	42	61	4	5	65	67	5	11	57, 58
60 a 64	—	—	—	—	—	—	—	—	—	—	—	—	1	—	—	—	—	—	—	—	60 a 64
65 a 69	—	1	—	2	8	1	—	—	2	3	—	1	1	1	1	1	3	1	—	—	65 a 69
70 a 75	18	12	5	9	48	17	11	21	7	9	3	3	20	22	14	16	28	21	8	8	70 a 75
76 a 84	6	1	1	1	28	14	7	3	11	2	1	4	37	17	4	8	17	11	3	3	76 a 84
85 a 89	46	25	2	2	105	32	10	21	23	17	4	9	61	36	3	15	44	12	5	4	85 a 89
56, 59	—	—	—	—	—	—	—	—	—	—	1	1	1	—	—	—	—	—	1	1	56, 59
90 a 172	1.296	295	125	168	5.050	936	305	591	1.797	238	136	175	3.234	571	231	303	5.776	918	225	425	90 a 172
90 a 97	22	12	7	6	48	34	16	34	22	11	8	15	67	18	9	12	49	15	11	18	90 a 97
98 a 103	4	2	1	—	8	1	1	3	3	—	—	—	2	2	1	—	7	4	—	—	98 a 103
104 a 109	419	54	21	33	2.799	331	107	131	1.121	84	31	42	962	116	27	68	3.355	383	43	159	104 a 109
114 a 121	70	24	13	10	256	93	21	44	113	25	5	13	214	59	18	30	196	59	11	16	114 a 121
122 a 128	2	20	1	1	37	13	10	16	6	4	1	—	18	3	2	3	50	22	5	9	122 a 128
129 a 133	24	5	2	5	79	20	8	33	17	7	8	13	25	12	6	10	26	6	3	16	129 a 133
134 a 137	9	1	1	1	19	4	—	5	12	5	1	2	14	9	8	14	25	4	2	7	134 a 137
138, 139	3	4	1	1	4	6	—	1	1	—	—	2	2	—	1	2	3	3	2	—	138, 139
140, 141	2	—	—	—	—	—	1	1	—	—	1	—	1	—	—	1	1	1	—	—	140, 141
143, 144	2	1	—	—	9	8	4	5	3	2	4	5	9	6	4	5	15	18	5	5	143, 144
147, 148	1	—	—	—	1	1	—	—	—	1	—	1	3	2	1	1	7	—	5	—	147, 148
149 a 151	18	4	2	6	46	14	1	6	43	3	6	6	21	3	4	7	30	14	4	4	149 a 151
155 a 157	21	4	2	3	61	23	2	5	49	8	5	5	29	6	3	9	101	23	7	9	155 a 157
164 a 166	119	36	2	10	224	43	3	12	29	11	1	2	156	50	8	9	72	49	11	7	164 a 166
167 a 169	2	1	—	1	5	3	—	1	2	—	—	—	4	—	2	—	2	2	—	—	167 a 169
170 a 172	551	115	70	84	1.353	257	114	204	364	68	64	57	1.606	258	127	109	1.710	270	144	155	170 a 172
110 a 113, 142, 145, 146, 152 a 154, 158 a 168	27	15	5	7	102	65	17	28	12	9	1	10	97	28	9	22	116	45	25	22	110 a 113, 142, 145, 146, 152 a 154, 158 a 168
173 a 219	313	77	25	34	1.039	264	91	165	502	115	55	102	666	182	109	107	766	352	107	154	173 a 219
173 a 180	253	40	22	23	836	141	74	95	417	54	32	77	584	112	75	82	497	92	42	99	173 a 180
181 a 184	51	31	3	8	116	107	13	43	74	54	18	25	76	66	27	19	213	245	45	39	181 a 184
186 a 202	2	1	—	1	11	2	1	6	1	2	—	—	—	1	—	—	44	4	2	—	186 a 202
207 a 210	4	1	—	—	12	3	—	4	5	1	4	—	6	1	—	2	6	3	3	3	207 a 210
185, 203 a 206, 211 a 219	3	4	—	2	14	11	3	17	5	4	1	—	5	2	7	4	6	8	10	6	185, 203 a 206, 211 a 219
220 a 243	110	81	15	27	318	406	59	90	128	92	33	71	385	326	70	94	493	287	73	101	220 a 243
220 a 222	1	—	—	—	3	11	—	8	—	1	—	—	2	3	—	—	5	6	—	1	220 a 222
223 a 226	35	39	5	8	118	130	12	16	14	17	2	5	107	120	22	26	86	95	15	15	223 a 226
227 a 229	2	2	—	—	3	1	—	—	12	—	—	—	21	3	—	—	6	1	—	—	227 a 229
230 a 233	42	11	3	2	96	48	2	17	43	8	4	7	93	38	9	8	203	85	17	17	230 a 233
234, 235	3	1	1	1	8	6	6	16	2	2	4	13	6	6	6	14	5	8	3	3	234, 235
238 a 241	18	22	5	15	66	182	34	28	46	56	19	42	96	127	27	32	93	76	32	53	238 a 241
236, 237, 242, 243	9	6	1	1	26	26	5	5	11	8	4	4	57	30	6	14	46	14	5	12	236, 237, 242, 243
	2.005	555	213	279	7.435	1.797	520	976	2.774	517	259	401	4.941	1.309	485	606	7.721	1.751	560	766	

(*a*) Nelle domande rigettate sono comprese quelle respinte senza esame del merito (per incompetenza, improcedibilità, ecc.). — (*b*) Cfr. Tav. 78 per i singoli numeri d'ordine.

Segue Tav. 84 — Procedimenti di cognizione esauriti con sentenza definitiva, secondo l'istituto giuridico, il grado del giudizio e l'esito della domanda

N. d'ordine	ISTITUTI GIURIDICI	Firenze				Perugia				Ancona			
		1° grado		Appello		1° grado		Appello		1° grado		Appello	
		Acc.	Rig.	Acc.	Rig.	Acc.	Rig.	Acc.	Rig.	Acc.	Rig.	Acc.	Rig.
1 a 33	**Persone e famiglia**	295	26	16	14	68	5	—	—	67	3	1	—
8 a 13	MATRIMONIO	134	14	14	5	9	1	—	—	27	1	1	—
15 a 22	FILIAZIONE LEGITTIMA E ILLEGITTIMA	40	4	—	4	2	1	—	—	6	1	—	—
29 a 32	PRESTAZIONE DI ALIMENTI	19	3	2	4	1	1	—	—	2	1	—	—
1 a 7, 14, 23 a 28, 33	ALTRI ISTITUTI	102	5	—	1	56	2	—	—	32	—	—	—
34 a 48	**Successioni**	18	5	4	6	3	1	2	2	6	6	1	6
34 a 41	SUCCESSIONE LEGITTIMA E TESTAMENTARIA	6	1	—	2	1	1	—	—	1	3	—	2
42 a 45	DIVISIONE DI EREDITÀ	12	3	4	4	2	—	2	2	4	3	1	4
46 a 48	ALTRI ISTITUTI	—	1	—	—	—	—	—	—	1	—	—	—
49 a 89	**Proprietà**	437	176	35	67	112	36	10	25	207	51	13	24
49 a 55	PROPRIETÀ DI BENI IMMOBILI	219	54	16	33	54	12	4	11	155	27	9	14
57, 58	PROPRIETÀ DI BENI MOBILI, FRUTTI PENDENTI E ALTRI DIRITTI	113	73	3	9	25	12	1	4	13	13	—	4
60 a 64	ENFITEUSI	—	—	—	—	—	—	—	—	—	—	—	—
65 a 69	USUFRUTTO, USO E ABITAZIONE	1	1	—	—	—	—	—	—	2	—	—	—
70 a 75	SERVITÙ	19	18	9	11	8	3	—	4	10	5	3	1
76 a 84	COMUNIONE E CONDOMINIO	23	10	3	6	3	3	—	1	7	2	—	2
85 a 89	POSSESSO	62	20	4	8	22	6	5	4	18	4	1	3
56, 59	ALTRI ISTITUTI	—	—	—	—	—	—	—	1	2	—	—	—
90 a 172	**Obbligazioni**	5.582	993	370	443	993	184	52	82	1.371	294	78	106
90 a 97	VENDITA DI IMMOBILI	187	45	14	20	7	6	1	8	21	10	3	3
98 a 103	VENDITA DI AUTOVEICOLI	5	—	—	2	3	1	1	2	4	3	—	—
104 a 109	VENDITA DI MOBILI, FRUTTI PENDENTI E ALTRI DIRITTI	2.570	340	73	108	587	65	12	28	766	89	15	23
114 a 121	LOCAZIONE DI IMMOBILI URBANI	289	92	17	31	31	8	3	5	52	16	4	4
122 a 128	AFFITTO DI FONDI RUSTICI	24	13	3	6	5	3	1	—	5	3	1	1
129 a 133	APPALTO	67	24	33	36	8	1	3	3	10	3	2	11
134 a 137	TRASPORTO (contratto)	29	10	5	2	10	1	—	—	5	—	2	3
138, 139	MANDATO	6	—	3	3	—	—	—	1	2	2	1	—
140, 141	COMMISSIONE	6	1	1	—	—	—	—	1	—	—	—	—
142, 144	MEDIAZIONE	26	9	7	7	5	3	—	1	6	4	2	2
147, 148	COMODATO	10	7	—	4	1	—	—	—	4	—	—	1
149 a 151	MUTUO	41	13	1	3	7	2	—	1	14	11	1	5
155 a 157	ASSICURAZIONE E RIASSICURAZIONE	51	19	2	5	3	2	—	2	30	4	1	2
164 a 166	TITOLI DI CREDITO	183	71	12	10	19	23	3	12	84	48	3	9
167 a 169	GESTIONE DI AFFARI, PAGAMENTO DELLO INDEBITO E ARRICCHIMENTO SENZA CAUSA	—	1	2	2	—	—	—	1	—	1	—	1
170 a 172	RISARCIMENTO PER FATTO ILLECITO	1.890	278	150	163	271	56	26	14	358	88	40	31
110 a 113, 142, 145, 146, 152 a 154, 158 a 163	ALTRI ISTITUTI	208	70	39	41	36	13	1	4	10	12	3	10
173 a 219	**Lavoro**	1.618	633	146	184	409	256	69	94	940	484	99	101
173 a 180	LAVORO SUBORDINATO E AUTONOMO	983	266	85	120	229	48	19	35	196	48	11	15
181 a 184	PREVIDENZA E ASSISTENZA OBBLIGATORIE	551	335	54	49	165	199	29	53	684	417	83	81
186 a 202	CONTROVERSIE AGRARIE (mezzadria, colonia parziaria, soccida)	71	19	2	5	14	8	21	4	54	12	3	5
207 a 210	SOCIETÀ COOPERATIVE E MUTUE ASSICURATRICI	2	7	3	2	1	1	—	1	5	5	—	—
185, 203 a 206, 211 a 219	ALTRI ISTITUTI	11	6	2	8	—	—	—	1	1	2	2	—
220 a 243	**Altre materie**	461	283	55	108	91	89	10	16	119	98	23	26
220 a 222	GIURISDIZIONE E COMPETENZA	—	3	—	3	1	5	1	—	2	—	—	—
223 a 226	PROCEDURA	62	64	9	13	33	31	2	2	10	7	2	1
227 a 229	DELIBAZIONE DI SENTENZE STRANIERE	2	—	—	—	—	2	—	—	1	1	—	—
230 a 233	ISTITUTI CONCORSUALI (fallimento, concordato preventivo, ecc.)	208	71	10	22	28	12	1	2	70	26	—	3
234, 235	ELEZIONI POLITICHE E AMMINISTRATIVE	2	2	—	6	—	—	1	3	7	8	6	9
238 a 241	IMPOSTE E TASSE	137	119	26	60	13	15	4	8	20	53	13	9
236, 237 242, 243	ALTRI ISTITUTI	50	24	10	4	16	4	1	1	9	3	2	4
	TOTALE GENERALE	8.411	2.116	626	822	1.676	571	143	219	2.710	936	215	263

N. d'ordine	Roma				L'Aquila				Campobasso (sez.)				Napoli				Salerno (sez.)				Bari				N. d'ordine
	1° grado		Appello		1° grado		Appello		1° grado		Appello		1° grado		Appello		1° grado		Appello		1° grado		Appello		
	Acc.	Rig.	Acc.	Rig.	Acc.	Rig.	Acc.	Rig.	Acc.	Rig.	Acc.	Rig.	Acc.	Rig.	Acc.	Rig.	Acc.	Rig.	Acc.	Rig.	Acc.	Rig.	Acc.	Rig.	
1 a 33	351	52	23	30	80	6	3	2	26	—	1	1	254	27	10	13	64	4	1	3	258	22	9	7	1 a 33
8 a 13	190	29	21	15	34	2	2	1	5	—	1	1	102	12	6	5	32	1	1	1	44	13	4	5	8 a 13
15 a 22	54	4	—	3	8	—	—	—	1	—	—	—	29	6	1	3	9	2	—	1	16	1	1	1	15 a 22
29 a 32	22	9	2	9	7	1	1	1	4	—	—	—	15	6	3	3	4	—	—	—	15	6	4	1	29 a 32
1 a 7, 14, 23 a 28, 33	85	10	—	3	31	3	—	—	16	—	—	—	108	3	—	2	19	1	—	1	183	2	—	—	1 a 7, 14, 23 a 28, 33
34 a 48	58	33	6	16	11	8	3	3	6	2	—	1	30	28	10	15	17	5	1	2	19	6	4	4	34 a 48
34 a 41	16	10	1	5	2	3	—	1	1	—	—	—	3	2	4	5	4	—	—	—	11	3	—	3	34 a 41
42 a 45	30	15	3	7	8	5	3	2	4	2	—	1	23	23	6	9	13	5	—	2	7	3	2	1	42 a 45
46 a 48	12	8	2	4	1	—	—	—	1	—	—	—	4	3	—	1	—	—	1	—	1	—	2	—	46 a 48
49 a 89	1.077	639	168	250	257	109	28	42	62	26	7	15	856	432	180	225	156	85	33	38	301	131	47	61	49 a 89
49 a 55	467	248	75	117	122	34	15	23	33	19	3	10	419	174	66	102	76	43	23	24	140	58	17	28	49 a 55
57, 58	82	123	18	22	17	21	1	1	2	2	2	3	38	47	9	20	19	17	—	2	37	33	—	8	57, 58
60 a 64	5	12	—	3	3	3	1	—	5	—	—	—	6	3	—	1	1	1	1	—	2	1	—	—	60 a 64
65 a 69	3	1	—	—	1	—	—	—	—	—	—	—	2	—	2	—	—	—	—	—	1	2	1	1	65 a 69
70 a 75	95	45	26	29	20	15	6	5	6	1	—	—	147	69	49	42	16	10	3	3	16	9	10	4	70 a 75
76 a 84	160	93	30	39	13	2	1	1	4	1	1	—	115	73	24	29	8	1	1	2	26	9	9	5	76 a 84
85 a 89	265	117	19	40	61	34	4	12	12	3	1	2	129	66	28	31	36	13	5	7	79	19	10	15	85 a 89
56, 59	—	—	—	—	—	—	—	—	—	—	—	—	—	—	2	—	—	—	—	—	—	—	—	—	56, 59
90 a 172	8.880	2.653	745	1.003	1.215	307	104	122	297	58	12	42	5.811	1.637	645	767	800	298	60	97	2.183	554	226	328	90 a 172
90 a 97	175	90	42	61	34	13	6	12	8	1	—	1	88	66	21	31	22	11	4	12	49	27	13	15	90 a 97
98 a 103	7	7	1	3	—	—	—	—	1	—	—	—	5	—	1	1	1	—	1	—	13	8	3	2	98 a 103
104 a 109	1.549	442	104	151	394	75	19	23	119	16	2	7	714	244	58	87	233	84	7	14	701	130	41	85	104 a 109
114 a 121	877	345	70	110	91	19	5	10	12	5	—	3	374	126	46	61	69	31	5	3	154	44	12	22	114 a 121
122 a 128	67	45	7	10	11	4	1	—	4	4	1	4	185	51	27	47	44	15	2	8	97	37	12	46	122 a 128
129 a 133	104	39	22	42	9	3	6	5	5	1	1	—	67	26	31	33	13	1	—	3	64	17	13	9	129 a 133
134 a 137	44	13	7	5	7	—	—	1	1	1	—	—	64	14	5	4	2	1	—	1	16	4	1	—	134 a 137
138, 139	18	12	4	9	3	—	1	1	—	—	—	—	6	—	3	1	1	—	—	—	2	2	1	—	138, 139
140, 141	4	2	1	—	3	—	1	2	—	—	1	—	6	1	—	1	1	—	1	2	12	—	1	2	140, 141
142, 144	37	35	8	14	3	1	2	2	1	—	1	—	15	7	4	9	2	3	—	—	13	7	4	5	142, 144
147, 148	13	5	—	3	6	1	1	—	—	—	—	—	12	1	—	1	2	—	—	—	8	2	1	2	147, 148
149 a 151	68	31	11	27	23	7	1	3	14	1	—	—	44	19	12	19	13	2	—	1	28	7	2	3	149 a 151
155 a 157	125	69	9	16	27	11	4	1	2	1	—	3	73	21	17	18	4	5	—	1	23	6	4	3	155 a 157
164 a 166	558	325	41	102	139	56	7	8	34	5	1	8	295	145	26	76	104	56	12	16	181	69	13	16	164 a 166
167 a 169	25	9	1	5	1	1	1	1	—	—	—	—	5	4	5	2	3	—	—	1	4	3	2	3	167 a 169
170 a 172	4.822	986	381	394	367	84	38	42	81	17	6	16	3.457	731	349	238	274	82	21	25	764	156	91	96	170 a 172
110 a 113, 142, 145, 146, 152 a 154, 158 a 163	387	198	36	51	77	32	11	10	15	6	—	—	401	181	41	38	12	7	8	8	55	36	11	22	110 a 113, 142, 145, 146, 152 a 154, 158 a 163
173 a 219	7.172	3.289	585	612	704	267	68	73	443	107	22	37	5.346	2.925	570	866	631	507	82	121	1.339	485	207	104	173 a 219
173 a 180	5.302	1.216	297	377	237	47	33	25	34	3	3	6	2.092	733	315	394	167	34	21	22	740	167	151	45	173 a 180
181 a 184	1.809	2.037	262	203	446	209	44	47	402	101	19	28	3.240	2.184	253	466	460	473	60	98	585	308	56	55	181 a 184
186 a 202	18	10	16	10	20	7	1	1	6	2	—	3	1	—	—	3	3	—	1	—	6	6	—	2	186 a 202
207 a 210	21	10	6	15	1	3	—	—	1	1	—	—	6	6	2	—	—	—	—	—	6	3	—	2	207 a 210
185, 203 a 206, 211 a 219	22	16	4	7	—	1	—	—	—	—	—	—	7	2	—	3	1	—	—	1	2	1	—	2	185, 203 a 206, 211 a 219
220 a 243	959	766	100	197	131	87	18	47	21	24	1	7	723	641	112	152	84	67	13	26	360	242	31	64	220 a 243
220 a 222	1	2	1	1	2	—	—	—	—	1	—	—	—	1	2	—	1	1	—	—	6	2	1	—	220 a 222
223 a 226	176	230	21	22	19	30	3	11	11	11	—	—	202	207	25	26	21	23	5	6	141	121	7	11	223 a 226
227 a 229	15	2	—	—	—	—	—	—	—	—	—	—	3	1	—	—	—	—	—	—	5	—	—	—	227 a 229
230 a 233	210	157	14	31	47	11	—	3	5	3	—	—	214	105	9	20	44	19	1	5	67	37	4	12	230 a 233
234, 235	22	24	14	23	11	5	13	21	2	4	1	7	19	26	17	25	1	9	5	12	12	21	4	9	234, 235
238 a 241	416	245	37	97	21	33	—	6	2	5	—	—	168	262	25	59	5	7	—	1	33	58	10	19	238 a 241
236, 237 242, 243	119	106	13	23	31	8	2	6	1	—	—	—	117	39	34	22	12	8	2	2	96	3	5	13	236, 237 242, 243
	18.497	7.432	1.627	2.108	2.398	784	224	289	855	217	43	103	13.020	5.690	1.527	2.038	1.752	966	190	287	4.460	1.440	524	568	

Segue Tav. 84 — Procedimenti di cognizione esauriti con sentenza definitiva, secondo l'istituto giuridico, il grado del giudizio e l'esito della domanda

N. d'ordine	ISTITUTI GIURIDICI	LECCE				POTENZA				CATANZARO			
		1° grado		Appello		1° grado		Appello		1° grado		Appello	
		Acc.	Rig.	Acc.	Rig.	Acc.	Rig.	Acc.	Rig.	Acc.	Rig.	Acc.	Rig.
1 a 33	**Persone e famiglia**	89	13	10	5	38	2	—	—	81	7	3	6
8 a 18	MATRIMONIO	40	6	10	5	12	2	—	—	27	7	3	3
15 a 22	FILIAZIONE LEGITTIMA E ILLEGITTIMA	10	—	—	—	7	—	—	—	13	3	—	—
29 a 32	PRESTAZIONE DI ALIMENTI	7	5	—	—	3	—	—	—	4	1	—	—
1 a 7, 14, 23, a 28, 33	ALTRI ISTITUTI	31	2	—	—	16	—	—	—	27	1	—	1
34 a 48	**Successioni**	11	6	1	2	9	2	1	1	11	6	3	6
34 a 41	SUCCESSIONE LEGITTIMA E TESTAMENTARIA	3	5	1	—	1	—	1	—	1	3	1	4
42 a 45	DIVISIONE DI EREDITÀ	6	1	—	2	8	2	—	1	10	3	2	2
46 a 48	ALTRI ISTITUTI	4	—	—	—	—	—	—	—	—	—	—	—
49 a 89	**Proprietà**	213	150	35	49	67	32	12	23	247	77	42	57
49 a 55	PROPRIETÀ DI BENI IMMOBILI	67	40	20	20	26	18	6	12	126	30	24	26
57, 58	PROPRIETÀ DI BENI MOBILI, FRUTTI PENDENTI E ALTRI DIRITTI	39	47	2	7	5	4	2	2	11	10	2	3
60 a 64	ENFITEUSI	4	1	—	1	1	—	1	—	—	—	—	—
65 a 69	USUFRUTTO, USO E ABITAZIONE	—	1	—	—	—	—	—	—	1	—	—	—
70 a 75	SERVITÙ	23	13	4	8	5	1	—	3	21	3	5	17
76 a 84	COMUNIONE E CONDOMINIO	9	3	—	2	—	2	2	—	6	4	3	2
85 a 89	POSSESSO	70	44	9	11	30	7	1	6	82	30	8	9
56, 59	ALTRI ISTITUTI	1	1	—	—	—	—	—	—	—	—	—	—
90 a 172	**Obbligazioni**	1.597	399	101	217	305	96	24	40	1.019	173	84	114
90 a 97	VENDITA DI IMMOBILI	29	17	3	10	9	5	—	4	18	10	1	7
98 a 103	VENDITA DI AUTOVEICOLI	3	2	1	—	1	—	—	1	—	1	—	—
104 a 109	VENDITA DI MOBILI, FRUTTI PENDENTI E ALTRI DIRITTI	411	46	23	51	47	18	5	9	203	33	10	26
114 a 121	LOCAZIONE DI IMMOBILI URBANI	151	42	8	12	32	6	—	2	102	10	3	6
122 a 128	AFFITTO DI FONDI RUSTICI	16	10	3	9	26	7	4	5	30	7	2	7
129 a 133	APPALTO	17	4	1	9	5	3	—	1	17	4	1	—
134 a 137	TRASPORTO (contratto)	22	4	2	1	3	1	—	—	4	1	—	—
138, 139	MANDATO	2	2	—	1	—	—	—	—	3	2	—	—
140, 141	COMMISSIONE	1	—	—	—	—	—	—	—	2	2	—	—
143, 144	MEDIAZIONE	10	7	—	1	—	—	—	—	2	—	—	1
147, 148	COMODATO	7	—	—	—	1	—	—	—	4	—	—	—
149 a 151	MUTUO	21	3	1	—	4	2	—	1	18	3	3	4
155 a 157	ASSICURAZIONE E RIASSICURAZIONE	5	5	—	—	2	—	—	2	8	2	—	1
164 a 166	TITOLI DI CREDITO	185	94	15	44	39	18	2	4	53	19	7	4
167 a 169	GESTIONE DI AFFARI, PAGAMENTO DELL'INDEBITO E ARRICCHIMENTO SENZA CAUSA	2	3	—	3	—	—	—	—	3	—	—	—
170 a 172	RISARCIMENTO PER FATTO ILLECITO	601	121	41	69	120	29	13	11	327	45	46	42
110 a 113, 142, 145, 146, 152 a 154 158 a 168	ALTRI ISTITUTI	114	41	2	7	16	7	—	—	126	34	10	16
173 a 219	**Lavoro**	1.509	856	132	162	911	740	185	199	287	93	36	46
173 a 180	LAVORO SUBORDINATO E AUTONOMO	466	69	34	43	146	45	13	23	203	29	22	19
181 a 184	PREVIDENZA E ASSISTENZA OBBLIGATORIE	1.009	779	96	111	762	695	168	175	74	62	14	21
186 a 202	CONTROVERSIE AGRARIE (mezzadria, colonia parziaria, soccida)	29	7	1	6	1	—	—	—	9	1	—	4
207 a 210	SOCIETÀ COOPERATIVE E MUTUE ASSICURATRICI	4	—	—	1	—	—	1	1	1	1	—	2
185, 203 a 206, 211 a 219	ALTRI ISTITUTI	1	1	1	1	—	—	1	—	—	—	—	—
220 a 243	**Altre materie**	197	165	22	21	43	18	16	20	109	72	38	59
220 a 222	GIURISDIZIONE E COMPETENZA	—	—	—	2	1	—	1	1	—	2	—	—
223 a 226	PROCEDURA	91	87	5	8	15	6	5	5	51	37	7	6
227 a 229	DELIBAZIONE DI SENTENZE STRANIERE	4	—	—	—	—	—	—	—	—	—	—	—
230 a 233	ISTITUTI CONCORSUALI (fallimento, concordato preventivo, ecc.)	41	12	5	3	4	3	1	1	19	8	1	1
234, 235	ELEZIONI POLITICHE E AMMINISTRATIVE	12	15	6	3	7	4	3	8	27	15	10	24
238 a 241	IMPOSTE E TASSE	19	41	3	5	5	3	2	2	1	2	9	20
236, 237 242, 243	ALTRI ISTITUTI	30	10	3	—	11	3	4	3	11	8	11	7
	TOTALE GENERALE	3.615	1.589	301	456	1.373	890	238	283	1.754	428	206	288

N. d'ordine	REGGIO DI CAL. (Sez.)				PALERMO				MESSINA				CALTANISSETTA				CATANIA				CAGLIARI				N. d'ordine
	1° grado		Appello		1° grado		Appello		1° grado		Appello		1° grado		Appello		1° grado		Appello		1° grado		Appello		
	Acc.	Rig.	Acc.	Rig.	Acc.	Rig.	Acc.	Rig.	Acc.	Rig.	Acc.	Rig.	Acc.	Rig.	Acc.	Rig.	Acc.	Rig.	Acc.	Rig.	Acc.	Rig.	Acc.	Rig.	
1 a 33	10	2	—	1	105	11	7	11	90	11	10	8	34	3	—	1	125	29	10	4	51	8	3	2	1 a 33
8 a 18	4	1	—	—	40	5	4	6	32	8	4	7	13	3	—	—	38	12	5	2	17	6	—	—	8 a 18
15 a 22	2	—	—	1	13	1	2	—	15	1	—	—	5	—	—	—	20	2	—	—	6	1	—	2	15 a 22
29 a 32	1	—	—	—	8	3	—	1	7	1	6	1	1	—	—	—	13	7	3	2	3	1	2	—	29 a 32
1 a 7, 14, 23 a 28, 33	3	1	—	—	44	2	1	2	31	1	—	—	15	—	—	1	54	7	—	—	25	—	1	—	1 a 7, 14, 23 a 28, 33
34 a 48	1	3	—	—	22	12	9	8	10	11	9	13	10	2	1	1	43	16	16	5	18	4	2	5	34 a 48
34 a 41	—	—	—	—	4	3	6	4	2	3	7	7	—	1	—	—	13	9	6	2	4	1	1	3	34 a 41
42 a 45	—	2	—	—	16	8	2	4	5	7	2	4	10	1	1	1	26	7	6	2	13	3	1	2	42 a 45
46 a 48	1	1	—	—	2	1	1	—	3	1	—	2	—	—	—	—	4	—	2	1	1	—	—	—	46 a 48
49 a 89	71	42	3	26	418	191	49	134	261	96	68	72	162	44	12	21	495	295	66	117	264	83	16	41	49 a 89
49 a 55	31	14	2	20	222	88	32	41	123	52	32	32	99	21	5	8	251	90	45	62	105	41	10	18	49 a 55
57, 58	10	14	—	1	33	18	3	2	25	8	6	7	7	3	—	1	106	127	5	21	15	8	1	4	57, 58
60 a 64	1	2	—	—	29	14	2	52	1	2	—	—	1	1	—	—	3	3	2	2	—	—	—	—	60 a 64
65 a 69	—	—	—	—	—	—	—	—	—	—	—	—	—	—	—	—	2	2	—	—	—	—	—	—	65 a 69
70 a 75	—	1	1	2	23	13	4	14	43	11	17	16	9	4	1	6	46	9	6	5	16	5	1	7	70 a 75
76 a 84	—	—	—	—	25	17	4	7	10	1	5	4	2	1	1	2	25	17	6	14	7	2	—	1	76 a 84
85 a 89	28	10	—	3	86	35	9	18	58	22	13	13	37	13	5	4	62	47	2	13	121	27	4	11	85 a 89
56, 59	—	—	—	—	—	2	—	—	—	—	—	—	—	—	—	—	—	—	—	—	—	—	—	—	56, 59
90 a 172	210	51	9	24	1.011	361	112	156	928	244	114	152	232	84	31	40	1.411	565	183	242	1.281	311	78	142	90 a 172
90 a 97	1	2	—	1	36	20	8	16	28	10	6	5	8	3	—	6	57	44	15	17	19	10	3	10	90 a 97
98 a 103	—	—	—	—	1	1	—	—	1	—	—	—	1	—	—	—	2	1	1	—	1	—	—	—	98 a 103
104 a 109	13	7	2	7	181	63	8	24	103	32	13	26	32	16	2	5	158	52	30	44	536	91	14	30	104 a 109
114 a 121	26	2	4	4	133	44	8	19	68	27	13	12	26	9	3	3	209	56	15	19	132	26	5	10	114 a 121
122 a 128	6	5	1	1	24	9	4	8	5	4	5	5	18	5	3	3	40	22	10	15	102	28	12	28	122 a 128
129 a 133	—	—	—	1	29	14	8	13	17	7	1	9	3	1	5	—	26	8	9	9	11	6	2	4	129 a 133
134 a 137	—	—	—	—	12	2	2	—	5	—	1	4	—	1	—	—	4	—	1	—	13	1	1	3	134 a 137
138, 139	—	—	—	—	2	7	—	3	—	1	—	1	—	—	—	—	1	—	2	2	—	—	—	—	138, 139
140, 141	—	—	—	—	—	—	—	—	1	—	—	—	—	—	—	—	1	—	—	—	2	—	—	—	140, 141
143, 144	—	—	—	—	4	3	—	1	4	—	—	1	1	—	—	—	9	2	3	5	5	1	3	1	143, 144
147, 148	2	—	—	—	9	1	—	1	5	2	2	1	—	—	—	—	2	—	—	—	9	—	—	—	147, 148
149 a 151	—	1	—	1	15	8	4	1	10	3	1	4	4	1	5	3	30	3	4	5	10	1	—	3	149 a 151
155 a 157	—	1	—	—	39	9	2	2	8	1	1	1	1	—	—	—	2	8	—	2	6	1	—	3	155 a 157
164 a 166	53	15	—	—	67	42	1	4	69	35	5	11	21	15	4	5	234	194	19	29	87	57	9	7	164 a 166
167 a 169	—	—	—	—	6	1	—	4	1	1	—	—	—	—	—	—	15	9	—	—	1	—	—	—	167 a 169
170 a 172	103	15	5	5	397	97	59	43	498	112	62	67	98	16	17	8	542	136	68	74	316	65	19	37	170 a 172
110 a 113, 142, 145, 146, 152 a 154 158 a 168	4	4	—	4	56	46	7	18	27	9	5	5	22	13	3	3	75	29	17	20	30	23	2	6	110 a 113, 142, 145, 146, 152 a 154 158 a 168
173 a 219	163	111	23	37	1.612	1.351	293	266	536	284	155	80	549	296	53	101	630	678	144	121	4.000	1.565	280	116	173 a 219
173 a 180	28	9	3	4	361	149	71	65	178	42	60	31	35	23	12	8	341	147	64	70	149	68	8	20	173 a 180
181 a 184	134	102	20	33	1.237	1.190	219	199	335	239	91	46	504	267	37	86	271	510	48	43	3.846	1.495	269	90	181 a 184
186 a 202	1	—	—	—	9	9	3	1	2	—	2	—	7	6	3	5	16	19	9	5	5	1	1	2	186 a 202
207 a 210	—	—	—	—	3	3	—	1	1	1	1	3	2	—	1	2	1	—	3	2	—	1	2	2	207 a 210
185, 203 a 206, 211 a 219	—	—	—	—	2	1	1	—	—	2	1	—	1	—	—	—	1	2	—	1	—	—	—	2	185, 203 a 206, 211 a 219
220 a 243	8	37	2	12	296	201	46	68	186	111	56	57	83	57	8	13	292	277	66	97	79	70	16	38	220 a 243
220 a 222	—	—	—	—	1	4	1	2	—	1	—	2	—	—	—	—	—	2	—	5	—	—	—	—	220 a 222
223 a 226	4	15	1	9	29	90	10	19	48	52	11	13	39	17	—	3	58	90	18	32	25	26	3	5	223 a 226
227 a 229	—	—	—	—	—	—	—	—	2	—	—	—	—	—	—	—	2	—	—	—	—	2	—	—	227 a 229
230 a 233	1	5	—	1	55	31	2	8	42	10	1	4	10	4	1	—	142	65	7	14	14	13	4	16	230 a 233
234, 235	4	12	—	—	7	10	3	8	4	8	3	6	3	4	2	2	3	1	4	6	9	2	—	8	234, 235
238 a 241	—	—	1	—	82	52	13	26	41	28	13	20	16	10	4	7	50	106	20	33	19	17	7	8	238 a 241
236, 237 242, 243	2	1	—	2	73	14	17	5	18	12	28	12	15	2	2	1	37	13	17	7	12	9	2	1	236, 237 242, 243
	468	246	37	100	3.464	2.117	516	643	2.011	757	412	382	1.070	466	105	177	2.996	1.860	485	586	5.693	2.041	387	344	

Tav. 85 — Procedimenti di cognizione esauriti con sentenza definitiva, secondo categorie di istituti giuridici (*a*), valore della domanda e la durata media (*b*)

Importo in migliaia di lire

A — PERSONE E FAMIGLIA (1 a 33)

PROCEDIMENTI PER CLASSI DI VALORE DELLA DOMANDA E LA DURATA MEDIA

DISTRETTI DI CORTE DI APPELLO	Fino a 50.000 lire			50.000-100.000			100.000-250.000			250.000-1.000.000			1.000.000-5.000.000			5.000.000-10.000.000			oltre 10.000.000 di lire			Totale			Indeterminabile		Totale generale	
	N	Importo	Durata media in giorni	N	Importo	Durata media in giorni	N	Importo	Durata media in giorni	N	Importo	Durata media in giorni	N	Importo	Durata media in giorni	N	Importo	Durata media in giorni	N	Importo	Durata media in giorni	N	Importo	Durata media in giorni	N	Durata media in giorni	N	Durata media in giorni
PRIMO GRADO																												
Torino	2	65	892	1	70	1.070	5	897	455	5	2.681	651	1	1.633	757	—	—	—	1	80.400	1.227	15	85.246	690	788	332	803	339
Milano	4	135	546	2	141	204	8	1.215	804	13	7.510	572	6	15.500	743	—	—	—	2	26.200	783	35	50.701	642	681	515	716	531
Brescia	—	—	—	—	—	—	—	—	—	3	2.250	1.425	6	11.221	736	—	—	—	—	—	—	9	13.471	999	166	427	175	456
Trento	—	—	—	1	70	252	—	—	—	—	—	—	—	—	—	—	—	—	—	—	—	1	70	252	127	369	128	368
Venezia	2	49	475	—	—	—	—	—	—	3	2.710	919	2	2.760	328	—	—	—	1	10.500	659	8	15.959	628	342	497	350	500
Trieste	—	—	—	1	66	505	2	319	107	1	720	407	—	—	—	—	—	—	—	—	—	4	1.105	282	175	407	179	404
Genova	1	12	403	1	80	215	1	240	410	7	4.250	586	2	6.400	1.051	—	—	—	—	—	—	12	10.982	603	305	479	317	483
Bologna	1	36	343	1	50	605	1	130	435	7	3.765	342	2	3.089	3.114	1	6.056	374	1	10.000	327	14	23.066	765	401	504	415	512
Firenze	1	49	185	1	50	796	3	480	1.594	2	1.240	486	1	1.133	448	—	—	—	1	50.000	91	9	52.952	808	312	500	321	509
Perugia	—	—	—	—	—	—	—	—	—	—	—	—	—	—	—	—	—	—	—	—	—	—	—	—	73	323	73	323
Ancona	—	—	—	—	—	—	—	—	—	1	780	945	—	—	—	—	—	—	—	—	—	1	780	945	69	629	70	634
Roma	2	35	580	—	—	—	2	383	461	8	3.995	617	13	18.878	872	—	—	—	1	18.400	1.178	26	41.691	751	377	773	403	772
L'Aquila	—	—	—	—	—	—	—	—	—	4	2.348	1.514	1	1.880	623	—	—	—	—	—	—	5	3.848	1.336	81	396	86	451
Campobasso (sez.)	—	—	—	2	151	454	—	—	—	—	—	—	1	2.080	828	—	—	—	—	—	—	3	2.151	579	23	480	26	491
Napoli	2	42	960	—	—	—	1	144	563	2	1.510	486	11	21.078	706	—	—	—	1	24.000	434	17	46.769	686	264	679	281	679
Salerno (sez.)	1	30	1.065	—	—	—	—	—	—	—	—	—	—	—	—	—	—	—	—	—	—	1	30	1.085	67	787	68	791
Bari	—	—	—	—	—	—	1	240	431	8	4.877	1.180	—	—	—	—	—	—	—	—	—	9	5.117	1.097	271	495	280	515
Lecce	—	—	—	—	—	—	2	380	646	6	3.588	506	—	—	—	—	—	—	—	—	—	8	3.968	541	93	604	101	599
Potenza	—	—	—	—	—	—	—	—	—	1	330	3.620	—	—	—	—	—	—	—	—	—	1	330	3.620	39	983	40	1.049
Catanzaro	—	—	—	—	—	—	1	100	364	—	—	—	—	—	—	—	—	—	—	—	—	1	100	364	87	546	88	543
Reggio di Cal. (sez.)	—	—	—	—	—	—	1	125	539	—	—	—	—	—	—	—	—	—	—	—	—	1	125	539	11	822	12	799
Palermo	1	40	890	2	157	474	2	318	430	2	1.043	771	2	6.021	1.697	—	—	—	—	—	—	9	7.579	848	107	690	116	665
Messina	1	40	1.018	—	—	—	—	—	—	1	720	90	—	—	—	—	—	—	—	—	—	2	760	954	99	677	101	674
Caltanissetta	—	—	—	—	—	—	1	186	2.010	—	—	—	—	—	—	—	—	—	—	—	—	1	186	2.010	36	600	37	638
Catania	—	—	—	—	—	—	2	392	758	2	1.122	677	7	15.744	863	1	5.136	157	—	—	—	12	22.394	756	142	766	154	765
Cagliari	1	30	314	—	—	—	3	514	777	—	—	—	—	—	—	—	—	—	—	—	—	4	544	662	55	811	59	801
ITALIA	**19**	**563**	**643**	**12**	**835**	**475**	**36**	**6.063**	**705**	**76**	**45.439**	**758**	**55**	**105.[illegible]**	**897**	**2**	**11.192**	**266**	**8**	**219.500**	**685**	**208**	**389.924**	**751**	**5.191**	**521**	**5.399**	**530**
GRADO DI APPELLO																												
Torino	—	—	—	—	—	—	1	210	1.791	4	1.760	373	1	2.400	304	1	9.789	148	—	—	—	7	14.159	533	38	446	45	459
Milano	2	76	615	1	80	386	—	—	—	2	1.440	219	4	7.503	411	—	—	—	—	—	—	9	9.099	411	61	512	70	499
Brescia	—	—	—	—	—	—	1	180	391	—	—	—	1	1.560	298	—	—	—	—	—	—	2	1.740	345	23	478	25	467
Trento	—	—	—	—	—	—	—	—	—	—	—	—	1	1.129	163	—	—	—	—	—	—	1	1.129	163	14	384	15	370
Venezia	6	166	305	3	198	641	1	240	327	3	1.400	218	—	—	—	—	—	—	—	—	—	13	2.004	364	28	481	41	444
Trieste	—	—	—	—	—	—	1	240	125	—	—	—	—	—	—	—	—	—	—	—	—	1	240	125	8	539	9	493
Genova	—	—	—	1	62	19	—	—	—	2	1.200	608	—	—	—	—	—	—	—	—	—	3	1.262	411	13	395	16	398
Bologna	—	—	—	—	—	—	1	200	566	—	—	—	1	4.500	620	1	6.600	644	1	35.000	538	4	46.300	592	34	658	38	651
Firenze	2	39	248	1	70	488	—	—	—	1	360	1.267	—	—	—	—	—	—	—	—	—	4	469	555	26	630	30	637
Perugia	—	—	—	—	—	—	—	—	—	—	—	—	—	—	—	—	—	—	—	—	—	—	—	—	—	—	—	—
Ancona	—	—	—	—	—	—	—	—	—	—	—	—	—	—	—	—	—	—	—	—	—	—	—	—	1	260	1	260
Roma	2	45	1.264	—	—	—	3	570	532	—	—	—	2	3.000	711	—	—	—	—	—	—	7	3.615	792	46	699	53	711
L'Aquila	—	—	—	—	—	—	1	230	371	—	—	—	1	1.020	555	—	—	—	—	—	—	2	1.250	463	3	682	5	595
Campobasso (sez.)	—	—	—	—	—	—	—	—	—	—	—	—	—	—	—	—	—	—	—	—	—	—	—	—	2	719	2	719
Napoli	—	—	—	—	—	—	—	—	—	2	1.070	425	3	3.200	487	—	—	—	—	—	—	5	4.270	462	18	528	23	514
Salerno (sez.)	—	—	—	—	—	—	—	—	—	—	—	—	—	—	—	—	—	—	—	—	—	—	—	—	4	536	4	536
Bari	—	—	—	2	132	1.941	—	—	—	1	366	275	—	—	—	—	—	—	1	25.000	503	4	25.498	1.165	12	561	16	712
Lecce	—	—	—	—	—	—	—	—	—	—	—	—	—	—	—	—	—	—	—	—	—	—	—	—	15	610	15	610
Potenza	—	—	—	—	—	—	—	—	—	—	—	—	—	—	—	—	—	—	—	—	—	—	—	—	—	—	—	—
Catanzaro	—	—	—	—	—	—	1	100	1.008	—	—	—	—	—	—	—	—	—	—	—	—	1	100	1.008	8	1.572	9	1.509
Reggio di Cal. (sez.)	—	—	—	—	—	—	—	—	—	—	—	—	—	—	—	—	—	—	—	—	—	—	—	—	1	609	1	609
Palermo	—	—	—	—	—	—	—	—	—	—	—	—	3	6.828	436	—	—	—	—	—	—	3	6.828	436	15	247	18	279
Messina	—	—	—	—	—	—	—	—	—	5	2.935	499	—	—	—	1	9.000	629	—	—	—	6	11.935	521	12	679	18	626
Caltanissetta	—	—	—	—	—	—	—	—	—	—	—	—	1	2.100	721	—	—	—	—	—	—	1	2.100	721	—	—	1	721
Catania	—	—	—	—	—	—	1	180	615	1	440	538	—	—	—	—	—	—	—	—	—	2	620	577	12	682	14	667
Cagliari	1	45	1.373	—	—	—	1	185	819	—	—	—	—	—	—	—	—	—	—	—	—	2	230	1.096	3	543	5	764
ITALIA	**13**	**371**	**573**	**8**	**542**	**833**	**12**	**2.335**	**634**	**21**	**10.971**	**439**	**18**	**33.240**	**472**	**3**	**25.389**	**473**	**2**	**60.000**	**521**	**77**	**132.848**	**544**	**397**	**567**	**474**	**563**

(*a*) I numeri indicati tra parentesi si riferiscono ai numeri d'ordine di cui alla tav. 78. — (*b*) Cfr. nota alla (*a*) tav. 44.

Segue Tav. 85 — Procedimenti di cognizione esauriti con sentenza definitiva, secondo categorie di istituti giuridici, valore della domanda e la durata media

Importo in migliaia di lire

B — SUCCESSIONI (34 a 48)

DISTRETTI DI CORTE DI APPELLO	PROCEDIMENTI PER CLASSI DI VALORE DELLA DOMANDA E LA DURATA MEDIA																							
	Fino a 50.000 lire			50.000-100.000			100.000-250.000			250.000-1.000.000			1.000.000-5.000.000			5.000.000-10.000.000			oltre 10.000.000 di lire			Totale			Indeterminabile		Totale generale	
	N	Importo	Durata media in giorni	N	Importo	Durata media in giorni	N	Importo	Durata media in giorni	N	Importo	Durata media in giorni	N	Importo	Durata media in giorni	N	Importo	Durata media in giorni	N	Importo	Durata media in giorni	N	Importo	Durata media in giorni	N	Durata media in giorni	N	Durata media in giorni
PRIMO GRADO																												
Torino	—	—	—	—	—	—	—	—	—	1	750	295	4	5.711	1.035	1	5.400	618	6	222.250	2.405	12	234.111	1.624	30	1.975	42	1.875
Milano	—	—	—	—	—	—	—	—	—	2	1.371	1.094	3	6.089	824	—	—	—	3	227.500	1.375	8	234.960	1.098	43	971	51	991
Brescia	—	—	—	—	—	—	—	—	—	—	—	—	—	—	—	—	—	—	—	—	—	—	—	—	15	1.102	15	1.102
Trento	—	—	—	—	—	—	—	—	—	—	—	—	5	11.796	638	1	6.000	769	—	—	—	6	17.796	660	17	1.143	23	1.017
Venezia	—	—	—	—	—	—	—	—	—	1	963	239	—	—	—	1	5.000	2.517	1	40.000	497	3	45.963	1.084	28	1.079	31	1.079
Trieste	—	—	—	—	—	—	—	—	—	2	1.530	1.716	1	4.000	309	1	8.000	374	—	—	—	4	13.530	1.028	10	2.004	14	1.725
Genova	—	—	—	—	—	—	1	219	991	1	604	1.454	2	2.393	1.767	1	6.000	1.355	1	10.725	1.004	6	19.941	1.390	22	1.366	28	1.371
Bologna	—	—	—	—	—	—	—	—	—	1	550	2.881	3	6.595	900	—	—	—	4	192.030	1.565	8	199.175	1.480	19	1.617	27	1.576
Firenze	1	40	372	—	—	—	—	—	—	1	600	3.832	2	6.048	3.902	3	19.340	2.113	1	70.000	3.854	8	96.028	2.775	15	1.491	23	1.938
Perugia	—	—	—	—	—	—	1	100	910	—	—	—	—	—	—	1	6.342	659	—	—	—	2	6.442	785	2	794	4	789
Ancona	—	—	—	—	—	—	—	—	—	—	—	—	—	—	—	—	—	—	—	—	—	—	—	—	12	2.565	12	2.565
Roma	2	46	1.725	—	—	—	2	447	2.186	1	400	525	9	20.462	1.789	4	28.300	1.608	4	116.160	1.117	22	165.815	1.604	69	1.545	91	1.559
L'Aquila	—	—	—	—	—	—	—	—	—	1	700	256	2	3.435	2.250	2	13.700	3.640	1	10.120	939	6	27.955	2.162	13	1.454	19	1.678
Campobasso (sez.)	—	—	—	—	—	—	—	—	—	—	—	—	—	—	—	—	—	—	—	—	—	—	—	—	8	2.146	8	2.146
Napoli	1	6	285	—	—	—	—	—	—	2	1.200	1.024	3	6.968	1.925	4	25.000	1.537	1	25.000	6.827	11	58.174	1.917	47	2.166	58	2.119
Salerno (sez.)	—	—	—	—	—	—	—	—	—	—	—	—	—	—	—	—	—	—	1	13.931	1.177	1	13.931	1.177	21	1.997	22	1.960
Bari	—	—	—	2	117	1.913	1	150	3.106	2	761	976	—	—	—	—	—	—	—	—	—	5	1.028	1.777	20	2.213	25	2.126
Lecce	—	—	—	—	—	—	—	—	—	4	2.393	1.196	—	—	—	—	—	—	—	—	—	4	2.393	1.196	13	2.292	17	2.034
Potenza	—	—	—	—	—	—	—	—	—	—	—	—	—	—	—	—	—	—	—	—	—	—	—	—	11	2.439	11	2.439
Catanzaro	—	—	—	1	50	928	—	—	—	—	—	—	3	6.500	3.287	—	—	—	2	25.000	3.086	6	31.550	2.827	11	2.548	17	2.646
Reggio di Cal. (sez.)	—	—	—	—	—	—	—	—	—	—	—	—	—	—	—	—	—	—	—	—	—	—	—	—	4	1.456	4	1.456
Palermo	—	—	—	1	69	294	1	100	1.673	2	567	407	3	6.100	3.159	—	—	—	1	10.000	2.726	8	18.936	1.873	26	1.848	34	1.854
Messina	—	—	—	—	—	—	—	—	—	2	500	1.909	1	1.000	458	—	—	—	—	—	—	3	1.500	1.425	18	1.604	21	1.578
Caltanissetta	—	—	—	—	—	—	—	—	—	—	—	—	1	1.035	1.101	—	—	—	—	—	—	1	1.035	1.101	11	1.326	12	1.307
Catania	—	—	—	—	—	—	—	—	—	2	1.110	1.548	1	1.360	3.755	—	—	—	—	—	—	3	2.470	2.283	56	2.059	59	2.071
Cagliari	—	—	—	—	—	—	1	130	153	1	280	180	1	3.000	985	2	10.046	669	—	—	—	5	13.556	531	17	2.421	22	1.992
ITALIA	**4**	**92**	**1.027**	**4**	**236**	**1.262**	**7**	**1.146**	**1.592**	**26**	**14.379**	**1.223**	**44**	**94.492**	**1.731**	**21**	**138.128**	**1.611**	**26**	**962.716**	**2.018**	**132**	**1.286.889**	**1.625**	**558**	**1.742**	**690**	**1.719**
GRADO DI APPELLO																												
Torino	—	—	—	—	—	—	—	—	—	1	397	746	—	—	—	—	—	—	—	—	—	1	397	746	6	512	7	545
Milano	—	—	—	—	—	—	1	100	633	—	—	—	—	—	—	—	—	—	—	—	—	1	100	633	22	522	23	527
Brescia	—	—	—	—	—	—	—	—	—	—	—	—	—	—	—	—	—	—	—	—	—	1	5.200	373	8	598	9	573
Trento	1	5	391	—	—	—	—	—	—	2	1.181	1.032	1	1.106	241	—	—	—	1	50.705	1.151	5	52.997	769	10	407	15	528
Venezia	—	—	—	—	—	—	—	—	—	—	—	—	—	—	—	1	5.400	396	3	73.000	1.012	4	78.400	856	12	587	16	654
Trieste	—	—	—	—	—	—	1	211	586	—	—	—	3	6.823	577	—	—	—	—	—	—	4	6.734	580	5	654	9	621
Genova	—	—	—	—	—	—	—	—	—	1	543	407	—	—	—	1	6.388	544	1	10.000	282	3	16.931	411	14	667	17	622
Bologna	—	—	—	—	—	—	—	—	—	—	—	—	2	5.135	696	3	19.407	636	3	83.660	1.203	8	108.202	963	8	625	16	744
Firenze	—	—	—	—	—	—	—	—	—	2	1.088	369	2	3.700	1.136	—	—	—	—	—	—	4	4.788	748	6	623	10	673
Perugia	—	—	—	—	—	—	—	—	—	1	500	207	1	1.045	223	—	—	—	—	—	—	2	1.545	215	2	1.443	4	829
Ancona	—	—	—	—	—	—	—	—	—	1	980	365	—	—	—	—	—	—	1	50.000	424	2	50.860	395	5	698	7	611
Roma	1	7	628	1	50	658	—	—	—	2	1.470	2.301	—	—	—	1	5.000	5.294	4	90.000	786	9	96.527	1.592	13	721	22	1.077
L'Aquila	—	—	—	—	—	—	—	—	—	—	—	—	—	—	—	—	—	—	2	31.000	716	2	31.000	716	4	957	6	876
Campobasso (sez.)	—	—	—	—	—	—	—	—	—	—	—	—	—	—	—	—	—	—	—	—	—	—	—	—	1	451	1	451
Napoli	—	—	—	—	—	—	1	169	903	4	2.724	696	5	11.041	1.209	1	5.000	733	—	—	—	11	18.934	951	14	595	25	752
Salerno (sez.)	—	—	—	—	—	—	—	—	—	—	—	—	—	—	—	—	—	—	—	—	—	—	—	—	3	379	3	379
Bari	—	—	—	—	—	—	—	—	—	—	—	—	—	—	—	1	6.000	2.244	1	50.000	624	2	56.000	1.434	6	774	8	939
Lecce	—	—	—	—	—	—	—	—	—	—	—	—	—	—	—	1	6.000	360	—	—	—	1	6.000	360	2	1.496	3	1.117
Potenza	—	—	—	—	—	—	—	—	—	—	—	—	—	—	—	—	—	—	—	—	—	—	—	—	2	1.883	2	1.883
Catanzaro	—	—	—	—	—	—	—	—	—	—	—	—	3	8.300	1.008	—	—	—	—	—	—	3	8.300	1.008	6	1.485	9	1.326
Reggio di Cal. (sez.)	—	—	—	—	—	—	—	—	—	—	—	—	—	—	—	—	—	—	—	—	—	—	—	—	—	—	—	—
Palermo	—	—	—	—	—	—	1	219	2.723	—	—	—	1	1.268	147	2	16.529	392	2	72.000	468	6	90.016	765	11	717	17	734
Messina	—	—	—	1	80	458	—	—	—	2	1.438	1.239	1	1.200	739	3	17.417	504	—	—	—	7	20.135	741	15	769	22	760
Caltanissetta	—	—	—	—	—	—	—	—	—	—	—	—	—	—	—	—	—	—	—	—	—	—	—	—	2	570	2	520
Catania	—	—	—	—	—	—	—	—	—	—	—	—	2	8.384	1.204	—	—	—	1	10.000	753	3	18.384	1.053	18	1.146	21	1.133
Cagliari	—	—	—	—	—	—	—	—	—	1	460	418	—	—	—	—	—	—	—	—	—	1	460	418	6	771	7	721
ITALIA	**2**	**12**	**510**	**2**	**130**	**558**	**4**	**699**	**1.212**	**17**	**10.681**	**871**	**21**	**47.702**	**867**	**15**	**92.341**	**943**	**19**	**520.365**	**810**	**80**	**671.930**	**869**	**201**	**733**	**281**	**772**

Segue Tav. 85 — Procedimenti di cognizione esauriti con sentenza definitiva, secondo

Importo in

C — PROPRIETÀ

DISTRETTI DI CORTE DI APPELLO	PROCEDIMENTI PER CLASSI DI VALORE											
	Fino a 50.000 lire			50.000-100.000			100.000-250.000			250.000-1.000.000		
	N	Importo	Durata media in giorni	N	Importo	Durata media in giorni	N	Importo	Durata media in giorni	N	Importo	Durata media in giorni
PRIMO												
Torino	3	33	1.168	25	1.870	600	29	4.584	893	16	7.361	701
Milano	6	172	288	30	2.409	370	75	12.354	452	104	49.467	503
Brescia	1	3	1	2	136	274	12	1.982	629	19	10.324	949
Trento	1	1	200	5	356	214	5	787	254	5	1.886	765
Venezia	5	107	685	45	3.636	128	81	11.555	323	56	25.105	417
Trieste	1	1	337	6	379	277	17	2.819	771	12	5.917	611
Genova	3	88	420	11	751	385	26	4.480	580	35	16.797	603
Bologna	—	—	—	10	741	527	37	5.836	456	29	13.555	623
Firenze	3	88	433	6	423	148	20	3.289	576	43	19.067	472
Perugia	4	133	409	9	654	600	10	1.655	540	6	2.747	385
Ancona	2	68	382	3	218	714	16	2.737	678	12	5.935	892
Roma	7	185	424	29	2.071	671	54	8.634	671	62	32.328	805
L'Aquila	5	190	1.205	12	814	528	19	2.736	309	33	14.757	961
Campobasso (sez.)	5	46	73	1	87	936	4	619	435	—	—	—
Napoli	5	135	1.316	30	2.108	760	53	8.947	772	74	35.631	812
Salerno (sez.)	2	59	1.385	5	313	941	6	931	986	7	2.684	690
Bari	5	108	536	15	1.060	2.040	32	5.379	883	22	9.692	1.156
Lecce	2	63	852	16	1.133	833	15	2.537	479	24	13.885	530
Potenza	1	40	411	8	705	1.254	13	1.766	1.005	6	2.894	1.344
Catanzaro	7	236	399	16	914	989	18	2.853	896	11	4.812	903
Reggio di Cal. (sez.)	—	—	—	5	257	500	—	—	—	—	—	—
Palermo	7	216	339	27	1.863	462	36	5.863	623	46	22.066	1.180
Messina	—	—	—	11	729	865	14	2.243	1.155	9	4.558	963
Caltanissetta	1	21	385	3	235	1.280	24	3.355	538	2	1.323	1.453
Catania	—	—	—	14	1.079	1.039	20	3.122	730	30	15.823	697
Cagliari	1	12	1.064	7	427	2.064	8	1.306	1.014	7	3.060	1.117
ITALIA	**77**	**2.005**	**575**	**351**	**25.368**	**668**	**644**	**102.359**	**617**	**670**	**321.674**	**725**
GRADO DI												
Torino	1	31	208	6	425	575	2	279	279	4	2.375	475
Milano	3	128	594	5	431	350	14	2.516	375	38	21.377	423
Brescia	1	5	483	—	—	—	—	—	—	4	2.247	394
Trento	—	—	—	1	60	483	—	—	—	1	819	523
Venezia	—	—	—	1	59	440	2	300	356	3	1.208	659
Trieste	—	—	—	1	95	147	2	434	748	4	2.630	362
Genova	—	—	—	1	50	119	2	415	504	5	2.857	401
Bologna	—	—	—	1	90	408	4	804	795	6	2.756	322
Firenze	—	—	—	—	—	—	3	555	310	8	4.602	608
Perugia	—	—	—	—	—	—	1	218	924	3	1.582	642
Ancona	—	—	—	1	75	222	—	—	—	4	1.629	515
Roma	2	82	673	7	460	1.118	13	2.012	761	11	5.927	784
L'Aquila	1	33	979	1	55	549	—	—	—	8	3.287	556
Campobasso (sez.)	—	—	—	—	—	—	—	—	—	—	—	—
Napoli	1	40	715	5	392	379	16	2.246	640	27	13.959	499
Salerno (sez.)	1	10	597	—	—	—	1	226	318	2	1.105	587
Bari	—	—	—	3	170	663	2	250	719	7	3.526	485
Lecce	—	—	—	1	72	917	1	113	708	6	3.346	441
Potenza	—	—	—	—	—	—	—	—	—	1	480	1.966
Catanzaro	—	—	—	—	—	—	1	150	354	7	3.070	551
Reggio di Cal. (sez.)	1	30	627	—	—	—	—	—	—	—	—	—
Palermo	1	7	1.328	—	—	—	5	850	559	5	3.300	519
Messina	—	—	—	—	—	—	3	500	916	8	5.052	542
Caltanissetta	—	—	—	—	—	—	—	—	—	2	1.600	397
Catania	2	80	337	—	—	—	9	1.641	803	10	4.753	599
Cagliari	—	—	—	—	—	—	—	—	—	3	1.259	314
ITALIA	**14**	**446**	**624**	**34**	**2.434**	**594**	**81**	**13.509**	**614**	**177**	**94.741**	**511**

categorie di istituti giuridici, valore della domanda e la durata media

migliaia di lire

(40 a 89)

DELLA DOMANDA E LA DURATA MEDIA

1.000.000-5.000.000			5.000.000-10.000.000			oltre 10.000.000 di lire			Totale			Indeterminabile		Totale generale	
N	Importo	Durata media in giorni	N	Importo	Durata media in giorni	N	Importo	Durata media in giorni	N	Importo	Durata media in giorni	N	Durata media in giorni	N	Durata media in giorni
GRADO															
9	21.730	952	5	39.390	869	3	57.036	964	90	132.004	793	700	915	790	901
28	67.556	824	6	42.906	1.213	9	892.222	752	250	1.067.086	528	723	860	981	773
5	14.852	1.466	1	8.600	2.853	—	—	—	40	35.897	908	341	650	381	856
1	2.000	569	3	19.132	394	1	22.451	1.946	21	46.613	479	216	633	237	619
10	24.526	997	2	14.000	370	—	—	—	199	78.929	349	639	572	838	519
7	14.825	549	3	25.300	2.769	—	—	—	46	49.241	752	180	629	226	654
8	14.679	773	2	10.168	1.122	2	32.600	1.995	87	79.553	622	454	886	541	843
16	35.829	1.018	1	6.750	350	4	91.831	1.140	97	154.532	633	341	720	438	701
11	25.399	1.404	5	34.801	1.187	1	10.000	879	89	93.067	832	524	648	613	645
—	—	—	—	—	—	1	60.000	1.015	30	65.189	525	118	651	148	625
8	18.829	866	—	—	—	1	12.850	2.092	42	40.637	797	216	876	258	822
33	74.072	1.236	12	78.265	2.002	13	1.289.895	2.040	210	1.485.450	952	1.506	852	1.716	864
6	10.860	1.522	1	6.700	949	—	—	—	75	36.057	790	290	888	366	863
—	—	—	—	—	—	—	—	—	10	752	304	78	1.297	88	1.184
29	61.980	1.316	7	48.532	1.210	8	207.915	1.183	206	365.248	905	1.082	1.088	1.288	1.059
4	5.662	1.227	1	6.690	1.043	1	60.000	322	26	76.339	942	215	1.116	241	1.097
5	9.508	1.202	2	11.969	976	—	—	—	81	37.716	1.172	351	976	432	1.013
6	16.469	1.177	1	5.400	1.117	—	—	—	64	39.487	674	299	946	363	898
2	2.227	2.003	1	9.040	608	—	—	—	31	16.672	1.167	68	1.095	99	1.118
5	11.507	1.705	1	9.500	2.867	—	—	—	58	28.822	967	266	929	324	936
—	—	—	—	—	—	—	—	—	5	257	500	108	1.316	113	1.280
13	23.277	1.074	5	34.785	855	5	94.075	546	139	182.143	809	460	889	599	870
10	21.876	1.739	2	13.253	956	3	132.417	327	49	175.076	1.115	308	1.028	357	1.040
—	—	—	—	—	—	—	—	—	30	4.934	668	176	774	206	758
9	15.547	1.455	1	6.184	1.571	—	—	—	74	41.758	875	716	921	790	917
3	5.170	2.300	1	5.595	3.559	—	—	—	27	15.570	1.552	320	1.491	347	1.496
228	**498.380**	**1.176**	**63**	**435.960**	**1.358**	**52**	**2.963.292**	**1.231**	**2.085**	**4.349.038**	**757**	**10.695**	**894**	**12.780**	**871**
APPELLO															
6	11.641	624	1	6.641	385	3	55.500	688	23	76.892	535	220	574	243	570
12	23.598	617	1	7.754	987	4	78.407	1.633	77	134.211	517	221	597	298	577
3	7.700	520	2	16.854	877	3	34.893	456	13	61.699	518	106	529	119	528
2	8.600	549	2	13.450	860	2	20.286	545	8	43.215	614	60	479	68	495
6	15.400	463	3	23.100	486	1	18.843	605	16	58.910	498	122	619	138	605
6	18.275	611	—	—	—	—	—	—	13	21.434	520	57	550	70	545
6	12.920	1.245	1	9.500	1.200	4	453.000	778	19	478.642	785	125	668	144	683
3	7.853	564	1	7.000	646	2	30.000	671	17	48.503	541	70	697	87	666
1	4.000	391	1	5.500	927	1	12.000	633	14	26.657	553	88	578	102	574
1	1.100	325	2	14.500	514	—	—	—	7	17.400	601	28	576	35	581
2	3.270	645	1	7.000	1.541	1	25.000	258	9	36.974	596	28	972	37	881
7	18.071	833	2	12.384	1.366	4	49.000	784	46	87.931	856	372	716	418	731
1	2.000	1.823	1	5.000	1.186	—	—	—	12	10.375	749	58	662	70	676
—	—	—	—	—	—	—	—	—	—	—	—	22	698	22	698
18	41.407	773	6	31.000	651	3	88.000	582	76	177.044	604	329	662	405	651
—	—	—	—	—	—	—	—	—	4	1.341	522	67	705	71	694
4	8.247	521	1	5.000	563	—	—	—	17	17.193	557	91	622	108	612
1	1.900	406	—	—	—	—	—	—	9	5.431	520	75	697	84	678
1	1.200	718	—	—	—	—	—	—	2	1.680	1.342	33	1.217	35	1.224
1	2.600	370	—	—	—	3	268.818	1.753	12	274.638	820	87	951	99	935
1	1.200	1.268	—	—	—	—	—	—	2	1.230	948	27	1.469	29	1.433
6	11.414	178	—	—	—	2	33.510	365	19	49.081	448	164	471	183	469
6	11.728	533	—	—	—	—	—	—	17	17.280	605	123	772	140	752
—	—	—	—	—	—	—	—	—	2	1.600	397	31	501	33	494
5	13.866	1.068	1	7.000	549	—	—	—	27	27.340	732	156	804	183	793
—	—	—	—	—	—	—	—	—	3	1.259	314	54	901	57	870
99	**227.890**	**681**	**26**	**171.683**	**792**	**33**	**1.167.257**	**845**	**464**	**1.677.960**	**614**	**2.814**	**673**	**3.278**	**665**

Segue Tav. 85 — **Procedimenti di cognizione esauriti con sentenza definitiva, secondo categorie di istituti giuridici, valore della domanda e la durata media**

Importo in migliaia di lire

D — OBBLIGAZIONI

(90 a 172)

DISTRETTI DI CORTE DI APPELLO	PROCEDIMENTI PER CLASSI DI VALORE DELLA DOMANDA E LA DURATA MEDIA																					
	Fino a 50.000 lire			50.000-100.000			100.000-250.000			250.000-1.000.000			1.000.000-5.000.000			5.000.000-10.000.000			oltre 10.000.000 di lire			Totale			Indeterminabile		Totale generale		
	N	Importo	Durata media in giorni	N	Importo	Durata media in giorni	N	Importo	Durata media in giorni	N	Importo	Durata media in giorni	N	Importo	Durata media in giorni	N	Importo	Durata media in giorni	N	Importo	Durata media in giorni	N	Importo	Durata media in giorni	N	Durata media in giorni	N	Durata media in giorni
PRIMO GRADO																												
Torino	173	5.921	584	2.246	163.901	429	2.855	446.867	474	1.963	923.913	604	781	1.688.020	919	148	989.769	1.057	97	2.395.062	1.047	8.363	6.613.453	554	1.194	693	9.457	572
Milano	219	7.431	501	2.672	195.311	374	3.568	562.984	457	3.124	1.531.538	601	1.526	3.297.842	890	270	1.796.949	1.017	287	10.114.902	1.075	11.666	17.506.957	562	2.241	716	13.907	587
Brescia	84	2.777	479	593	42.993	402	922	144.827	478	865	453.415	682	421	879.164	1.000	89	605.017	1.147	68	1.411.871	1.002	3.042	3.540.064	625	715	709	3.757	641
Trento	19	545	351	246	18.271	307	379	61.231	381	378	185.747	496	190	433.164	760	63	419.156	800	52	1.033.100	901	1.327	2.151.214	494	264	567	1.591	506
Venezia	66	2.212	421	1.077	78.956	286	1.693	272.483	343	1.497	716.965	440	735	1.619.824	869	144	998.601	913	127	2.918.420	1.017	5.339	6.607.461	463	647	499	5.986	467
Trieste	18	481	398	409	29.934	254	648	103.269	274	551	260.399	395	221	447.677	752	35	227.651	1.096	35	707.708	1.257	1.917	1.777.119	394	118	542	2.035	402
Genova	55	1.772	495	753	55.694	432	1.014	161.383	488	858	391.998	594	420	898.766	949	98	626.864	1.007	77	9.263.347	1.208	3.275	11.399.819	594	530	694	3.805	608
Bologna	120	3.626	520	1.282	93.676	307	1.972	313.515	410	1.586	750.646	553	672	1.451.057	923	116	796.016	1.129	105	6.717.842	1.291	5.853	10.126.378	518	841	575	6.694	525
Firenze	98	3.335	553	1.192	87.480	366	1.848	295.996	389	1.766	818.735	480	581	1.238.831	885	112	763.189	1.066	97	2.938.410	917	5.694	6.145.976	488	881	537	6.575	495
Perugia	30	898	543	261	19.225	371	360	56.285	427	260	122.924	527	83	171.031	975	15	111.140	1.679	12	252.828	1.025	1.021	734.331	512	156	589	1.177	522
Ancona	23	791	1.009	305	22.209	493	481	76.735	554	461	223.148	801	144	309.889	1.459	47	309.569	1.622	30	640.844	1.561	1.491	1.593.195	764	174	1.035	1.665	792
Roma	250	8.012	541	1.448	105.571	529	2.371	377.950	577	2.403	1.194.457	809	1.182	2.599.314	1.179	313	2.141.694	1.202	323	25.951.336	1.345	8.290	32.377.734	774	3.243	698	11.533	753
L'Aquila	28	996	1.156	301	21.313	633	426	66.912	637	382	188.380	793	113	241.210	977	30	198.584	803	26	632.171	1.314	1.306	1.349.566	740	216	824	1.522	752
Campobasso (sez.)	6	195	1.485	88	6.196	558	97	15.089	690	77	32.430	563	22	42.536	1.284	4	24.621	1.426	4	49.000	1.154	298	170.656	694	57	879	355	724
Napoli	164	5.102	946	1.559	113.432	759	1.698	263.417	764	1.371	672.497	871	696	1.457.969	1.083	181	1.200.534	1.157	159	7.177.504	1.461	5.828	10.890.455	862	1.629	825	7.448	854
Salerno (sez.)	19	614	962	170	12.671	758	253	40.537	847	242	117.477	988	143	317.941	1.338	22	145.623	1.199	14	305.658	1.221	863	940.521	968	235	782	1.098	928
Bari	50	1.459	989	465	33.718	780	679	107.914	767	682	332.053	861	308	639.117	1.194	61	396.660	1.287	60	1.730.760	1.347	2.305	3.241.681	888	432	903	2.737	891
Lecce	39	1.216	1.206	381	27.524	611	580	92.276	654	533	247.856	820	162	339.728	1.167	35	230.792	1.506	24	397.023	1.386	1.753	1.336.405	782	243	732	1.996	776
Potenza	13	444	1.247	56	4.001	842	98	15.197	877	99	48.123	1.018	40	90.237	1.126	12	80.493	1.470	11	179.178	1.177	329	417.673	986	72	904	401	973
Catanzaro	11	299	998	208	15.246	597	362	56.915	644	267	124.443	798	86	179.870	1.189	29	200.381	1.161	14	296.307	1.437	977	873.461	755	215	890	1.192	779
Reggio di Cal. (sez.)	5	142	1.739	14	1.045	663	35	5.797	1.099	28	13.042	1.099	9	17.603	1.202	4	28.863	2.094	7	195.809	1.604	102	260.300	1.153	159	1.040	261	1.084
Palermo	31	900	697	159	11.448	586	310	50.368	692	385	196.293	826	150	340.218	1.139	46	305.294	1.013	56	1.758.919	1.125	1.137	2.665.540	816	235	866	1.372	825
Messina	5	160	960	93	7.026	638	261	43.972	854	254	128.982	1.016	120	254.153	1.190	31	199.651	1.438	33	647.104	1.223	797	1.281.048	970	375	1.027	1.172	988
Caltanissetta	4	122	560	27	2.036	717	63	9.996	957	34	14.374	666	9	21.037	1.003	3	15.082	2.019	1	27.971	1.681	141	90.618	860	175	984	316	874
Catania	43	1.283	1.326	221	16.309	743	437	68.255	782	533	259.638	932	234	488.936	1.259	49	328.639	1.268	68	1.372.629	1.444	1.585	2.535.689	952	391	959	1.976	954
Cagliari	52	1.754	1.645	305	22.956	787	428	66.617	899	334	155.035	1.033	106	233.979	1.488	22	150.935	1.667	8	409.316	1.502	1.255	1.040.592	1.005	337	1.211	1.592	1.049
ITALIA	**1.624**	**52.467**	**695**	**16.531**	**1.208.142**	**469**	**23.838**	**3.776.786**	**523**	**20.933**	**10106.503**	**668**	**9.154**	**19699.113**	**1.009**	**1.979**	**13291.277**	**1.128**	**1.795**	**79.523.018**	**1.210**	**75.854**	**127.657.306**	**646**	**15.766**	**736**	**91.620**	**661**
GRADO DI APPELLO																												
Torino	21	767	586	70	5.317	431	147	24.426	510	233	126.169	428	218	471.957	406	57	398.055	478	51	1.066.847	453	797	2.093.538	446	167	449	964	447
Milano	40	1.345	471	111	8.043	400	306	50.931	463	620	336.436	498	476	1.090.125	569	133	930.717	539	122	2.823.140	689	1.808	5.230.737	520	432	516	2.240	519
Brescia	5	202	598	11	891	557	61	10.946	599	122	71.510	469	120	262.839	460	34	243.609	451	46	1.064.798	418	399	1.654.795	460	135	444	534	448
Trento	4	137	315	6	506	394	32	5.267	453	74	40.223	421	76	171.520	416	30	197.588	471	20	654.934	460	242	1.070.175	421	51	341	293	415
Venezia	6	229	514	27	1.897	400	100	17.285	465	280	150.425	532	235	520.700	592	64	433.968	515	73	1.733.096	541	785	2.857.600	536	111	412	896	521
Trieste	6	148	370	17	1.211	398	45	7.979	360	97	57.978	474	77	170.680	613	22	149.225	528	24	538.715	499	288	925.936	493	23	391	311	485
Genova	15	455	311	31	2.369	328	54	8.943	452	99	50.111	458	120	302.593	485	36	229.301	521	32	1.185.601	453	397	1.779.373	455	147	511	534	470
Bologna	6	212	431	33	2.469	430	100	16.690	517	224	116.927	599	173	392.091	700	56	394.718	615	51	1.294.129	701	643	2.217.236	613	107	558	750	605
Firenze	9	314	310	33	2.482	370	80	13.779	454	197	100.914	471	187	417.746	565	54	371.203	526	56	1.052.668	599	616	1.958.406	506	197	537	813	513
Perugia	2	79	660	3	182	505	14	2.436	519	53	26.337	572	21	52.560	418	12	85.376	437	8	275.097	358	113	442.067	413	21	453	134	**419**
Ancona	4	118	767	16	1.139	638	30	5.299	677	50	26.821	617	35	71.121	860	11	65.539	602	8	128.750	944	154	298.586	706	30	472	184	668
Roma	45	1.293	573	116	8.204	539	229	36.540	488	320	160.519	635	241	535.636	777	91	657.175	884	87	2.200.412	828	1.129	3.581.779	658	619	708	1.748	676
L'Aquila	3	131	514	16	1.158	571	50	7.924	546	61	32.156	700	51	124.993	688	8	47.400	588	11	263.739	705	200	477.501	641	26	691	226	647
Campobasso (sez.)	4	167	436	1	74	615	2	200	551	2	1.142	276	1	1.000	379	1	7.320	407	—	—	—	11	9.903	491	43	571	54	555
Napoli	83	2.662	447	137	9.643	441	230	36.747	501	306	151.460	588	209	459.974	625	67	434.559	817	69	3.207.324	630	1.101	4.302.369	564	311	598	1.412	572
Salerno (sez.)	2	63	967	9	619	942	24	3.983	822	43	21.808	649	26	53.371	689	7	41.008	553	6	126.090	725	117	246.942	720	40	621	157	695
Bari	25	901	564	51	3.421	510	90	14.799	419	124	61.046	508	106	239.385	587	30	179.349	444	16	411.067	481	442	909.968	507	113	594	554	525
Lecce	6	238	896	29	2.085	561	74	12.098	561	78	37.455	566	49	107.875	796	21	148.310	727	20	1.139.235	652	277	1.447.296	631	41	597	318	626
Potenza	2	42	602	3	216	1.077	5	674	482	12	6.549	579	10	18.879	679	1	6.250	296	4	80.006	178	37	112.616	584	27	839	64	691
Catanzaro	2	72	487	4	281	437	33	5.313	876	50	23.061	835	40	98.862	636	12	76.361	623	12	266.993	839	153	470.943	760	45	877	198	787
Reggio di Cal. (sez.)	—	—	—	—	—	—	2	330	801	6	3.323	947	7	16.322	640	1	5.680	2.661	2	42.844	519	18	68.499	826	15	1.175	33	985
Palermo	6	165	1.097	9	635	381	31	4.933	543	54	28.321	426	62	138.683	453	24	158.506	359	32	816.183	519	218	1.147.426	473	50	467	268	472
Messina	5	192	519	14	978	667	32	5.172	497	44	26.610	593	58	124.723	635	13	85.801	536	29	1.729.942	802	195	1.973.418	620	71	729	266	649
Caltanissetta	1	42	100	1	93	512	3	440	1.153	15	10.221	677	20	37.118	661	3	19.800	697	8	136.950	322	51	204.664	630	20	321	71	543
Catania	7	223	626	19	1.372	580	53	8.968	696	110	56.316	742	96	214.427	777	22	146.228	978	35	728.296	773	342	1.155.830	752	83	729	425	747
Cagliari	8	260	966	10	718	399	25	4.114	744	46	25.626	539	41	92.537	448	17	105.367	561	11	612.247	489	158	840.869	559	54	545	212	556
ITALIA	**317**	**10.457**	**521**	**777**	**56.003**	**470**	**1.852**	**306.215**	**506**	**3.320**	**1.740.564**	**541**	**2.755**	**6.187.717**	**594**	**827**	**5.598.413**	**603**	**833**	**23.579.103**	**620**	**10.681**	**37.478.472**	**554**	**2.978**	**580**	**13.659**	**560**

Segue Tav. 85 — Procedimenti di cognizione esauriti con sentenza definitiva, secondo categorie di istituti giuridici, valore della domanda e la durata media

Importo in migliaia di lire

E — LAVORO

(173 a 219)

DISTRETTI DI CORTE DI APPELLO	PROCEDIMENTI PER CLASSI DI VALORE DELLA DOMANDA E LA DURATA MEDIA																					
	Fino a 50.000 lire			50.000-100.000			100.000-250.000			250.000-1.000.000			1.000.000-5.000.000			5.000.000-10.000.000			oltre 10.000.000 di lire			Totale			Indeterminabile		Totale generale	
	N	Importo	Durata media in giorni	N	Importo	Durata media in giorni	N	Importo	Durata media in giorni	N	Importo	Durata media in giorni	N	Importo	Durata media in giorni	N	Importo	Durata media in giorni	N	Importo	Durata media in giorni	N	Importo	Durata media in giorni	N	Durata media in giorni	N	Durata media in giorni
PRIMO GRADO																												
Torino	40	1.319	315	203	15.022	410	366	59.264	436	462	221.579	523	118	247.453	1.041	20	149.203	1.266	13	264.237	1.220	1.222	958.077	541	444	567	1.666	548
Milano	65	1.922	452	223	16.716	450	472	78.082	490	902	491.306	596	501	1.046.022	835	88	630.822	1.085	91	2.268.569	1.062	2.342	4.533.439	644	814	629	3.156	640
Brescia	10	305	834	62	4.875	521	136	21.751	539	241	136.959	850	138	289.190	1.061	12	88.479	779	7	175.519	1.302	606	717.078	798	280	739	886	779
Trento	11	431	445	46	3.333	308	84	13.126	382	102	48.921	487	25	51.975	862	2	14.970	1.099	5	170.870	780	275	303.526	467	115	491	390	474
Venezia	19	688	640	135	10.089	421	332	54.503	438	352	181.521	616	146	310.087	877	29	200.438	772	21	592.539	994	1.034	1.349.865	583	269	770	1.303	621
Trieste	6	184	950	108	7.868	355	138	21.868	321	142	69.844	399	72	178.143	724	11	75.472	584	12	452.339	1.072	489	805.718	443	128	444	617	443
Genova	61	853	325	69	5.100	318	131	20.861	450	219	120.958	666	136	263.207	992	22	155.190	816	14	318.580	958	652	884.749	633	196	695	848	648
Bologna	16	592	732	76	5.539	548	150	25.021	583	184	93.468	789	99	218.895	1.019	23	163.555	959	11	281.938	1.368	559	789.008	758	559	645	1.118	701
Firenze	24	835	550	166	12.281	322	270	43.366	490	386	195.656	605	274	587.458	628	38	244.936	822	12	248.429	1.134	1.170	1.332.963	555	1.081	508	2.251	532
Perugia	12	399	670	45	3.183	372	79	12.213	503	89	48.194	821	33	65.308	1.018	27	145.590	818	—	—	—	285	274.887	678	380	656	665	666
Ancona	6	190	1.911	36	2.616	657	56	8.531	712	101	58.207	1.058	448	787.524	844	3	20.785	2.362	1	28.968	2.349	651	906.721	881	773	776	1.424	824
Roma	241	7.013	718	437	31.807	661	935	152.886	737	1.688	892.088	1.079	786	1.708.360	1.419	122	842.167	1.431	102	8.619.110	1.332	4.311	12253.431	1.020	6.180	945	10.461	976
L'Aquila	14	449	713	58	4.102	390	82	12.716	570	98	49.623	736	84	138.025	946	7	49.216	982	2	28.162	681	345	282.293	693	626	730	971	717
Campobasso (sez.)	—	—	—	4	268	200	14	2.442	859	17	9.450	1.040	7	14.646	489	5	45.474	978	—	—	—	47	72.280	826	503	663	550	677
Napoli	54	1.554	1.111	173	12.769	810	432	72.463	846	1.141	699.544	1.094	697	1.336.582	1.248	77	539.585	1.210	44	1.106.090	920	2.618	3.769.387	1.076	5.653	705	8.271	822
Salerno (sez.)	11	356	1.942	25	1.912	1.692	71	11.952	1.463	136	74.546	1.714	56	108.599	1.518	6	43.096	1.068	—	—	—	305	240.461	1.614	833	996	1.138	1.162
Bari	59	1.535	1.142	97	7.268	741	194	31.549	633	275	141.518	937	191	382.997	1.200	19	133.940	1.102	8	103.420	1.522	843	802.227	928	981	601	1.824	752
Lecce	28	940	643	100	7.069	760	174	30.192	578	166	76.067	776	77	159.418	1.304	11	68.131	1.000	7	129.867	1.141	563	471.604	788	1.802	652	2.365	685
Potenza	39	1.209	822	35	2.809	679	32	5.183	879	72	37.565	769	31	64.505	1.397	3	20.068	1.604	1	21.927	771	213	153.266	884	1.438	714	1.651	736
Catanzaro	4	150	385	42	3.085	436	77	12.141	744	86	44.747	794	63	108.071	1.080	5	30.564	1.636	3	80.940	2.001	280	279.598	813	100	940	380	846
Reggio di Cal. (sez.)	2	46	1.360	—	—	—	4	801	2.640	8	4.124	1.723	2	2.280	2.579	2	10.769	1.889	—	—	—	18	18.020	2.000	256	879	274	952
Palermo	33	902	1.081	41	3.167	722	84	13.421	873	198	112.294	896	238	480.267	798	25	175.063	1.041	23	584.055	1.403	642	1.369.168	879	2.321	757	2.963	783
Messina	4	96	1.298	16	1.216	522	45	7.608	861	75	41.762	1.105	39	86.580	1.146	5	31.236	1.031	4	215.216	1.110	188	383.714	1.008	632	765	820	821
Caltanissetta	1	48	298	5	358	942	17	3.048	965	24	13.408	961	13	20.377	1.233	—	—	—	1	14.536	678	61	51.775	1.003	784	564	845	596
Catania	9	311	1.259	46	3.250	947	97	15.629	985	192	101.096	936	155	368.607	1.101	29	197.492	1.091	29	790.240	972	537	1.436.625	1.001	751	716	1.308	838
Cagliari	12	260	1.540	24	1.797	1.359	57	9.542	1.256	78	38.046	1.692	19	40.073	1.930	5	38.194	1.663	—	—	—	195	127.912	1.537	5.370	580	5.565	613
ITALIA	**781**	**22.487**	**761**	**2.272**	**167.499**	**568**	**4.529**	**740.159**	**635**	**7.434**	**4.002.493**	**877**	**4.448**	**9.064.649**	**1.071**	**596**	**4.114.354**	**1.120**	**411**	**16456.151**	**1.146**	**20.471**	**34567.792**	**800**	**33.239**	**724**	**53.710**	**768**
GRADO DI APPELLO																												
Torino	6	181	509	19	1.446	368	29	5.313	672	58	32.480	433	63	139.947	358	17	108.816	287	5	178.073	541	197	466.255	430	136	489	333	454
Milano	19	561	562	20	1.337	438	128	22.573	529	214	117.084	527	273	494.843	517	36	272.391	502	14	356.270	584	704	1.267.059	522	157	575	861	532
Brescia	7	162	323	8	574	434	17	2.914	428	56	32.667	463	37	76.819	430	12	93.005	387	42	1.373.238	453	179	1.579.393	439	56	406	235	431
Trento	—	—	—	1	64	257	6	1.115	322	14	7.355	549	11	20.932	385	1	6.372	2.225	3	43.095	674	36	78.933	510	23	462	59	480
Venezia	5	183	928	11	827	558	18	3.037	532	75	40.388	510	53	118.918	550	13	87.274	654	3	82.857	650	173	333.480	546	78	653	256	578
Trieste	4	96	177	3	185	226	14	2.426	344	39	20.907	428	49	121.810	341	5	33.093	490	4	62.937	475	118	241.454	373	39	491	157	402
Genova	1	21	302	6	453	366	23	3.729	309	57	32.646	366	38	76.540	445	8	58.660	400	5	84.250	346	130	258.899	379	78	573	216	449
Bologna	2	86	520	6	488	349	30	5.268	540	59	32.392	584	47	107.362	505	9	65.140	571	7	164.932	634	160	395.665	544	101	606	281	568
Firenze	3	119	415	7	436	288	20	3.739	511	79	46.826	500	48	94.725	549	8	57.521	633	7	134.613	471	172	337.979	510	150	633	330	569
Perugia	8	330	626	15	1.094	675	13	1.841	577	11	6.138	306	21	35.732	322	2	11.900	229	1	11.662	102	71	68.697	470	92	456	163	462
Ancona	—	—	—	1	62	649	5	812	1.209	11	6.011	643	14	29.129	708	1	6.120	430	2	50.470	544	34	91.604	774	166	873	200	856
Roma	13	394	800	52	4.006	868	98	16.771	739	259	141.235	681	119	230.176	799	30	198.748	831	17	487.439	765	568	1.078.769	744	603	855	1.197	800
L'Aquila	1	15	1.048	2	121	424	9	1.524	427	17	8.649	639	17	45.483	795	1	5.613	411	4	52.667	604	51	114.072	646	90	808	141	750
Campobasso (sez.)	—	—	—	1	90	380	1	210	445	—	—	—	1	2.054	385	—	—	—	—	—	—	3	2.354	403	56	550	59	542
Napoli	5	146	749	12	849	629	61	10.624	626	261	170.433	628	243	472.535	660	36	235.069	671	14	504.937	585	632	1.394.593	643	804	887	1.436	780
Salerno (sez.)	1	30	477	4	280	548	6	1.182	861	20	12.878	591	18	29.751	585	1	7.217	1.065	1	11.466	401	51	62.802	621	152	980	203	890
Bari	1	37	582	17	1.286	673	51	8.097	440	70	39.110	562	67	142.401	549	18	114.182	567	10	342.248	479	234	647.361	537	77	612	311	555
Lecce	1	45	52	3	256	404	23	4.460	500	24	11.971	641	21	46.836	825	2	13.491	534	11	327.948	706	85	405.007	639	209	741	294	711
Potenza	3	77	543	—	—	—	7	1.329	947	14	8.038	649	6	10.268	850	1	5.000	539	—	—	—	31	24.712	742	353	599	384	610
Catanzaro	4	127	607	4	315	681	4	673	1.042	20	9.895	883	17	35.309	827	1	7.512	491	1	10.530	608	51	64.361	826	31	813	82	821
Reggio di Cal. (sez.)	—	—	—	1	55	1.303	1	177	382	1	786	1.292	3	6.032	781	2	13.121	896	1	18.722	462	9	38.893	841	51	985	60	963
Palermo	2	14	317	6	413	269	12	2.398	424	64	36.925	484	34	72.884	437	7	42.159	265	11	213.658	463	136	368.651	442	423	429	559	432
Messina	1	44	2.631	4	320	454	9	1.671	695	27	13.462	684	42	79.544	717	10	65.927	596	4	77.992	526	97	238.960	695	138	849	235	785
Caltanissetta	—	—	—	4	229	373	1	200	409	8	4.834	448	8	16.841	484	1	8.000	291	5	79.000	745	27	109.104	495	127	419	154	432
Catania	5	191	928	12	922	826	24	3.923	742	75	44.752	705	51	106.503	646	7	47.847	666	6	132.009	705	180	336.147	763	85	725	265	751
Cagliari	2	68	367	1	91	360	5	969	785	18	8.179	560	6	16.668	395	2	13.172	491	2	41.630	376	36	80.777	534	360	494	396	497
ITALIA	**94**	**2.947**	**616**	**220**	**16.195**	**597**	**615**	**106.975**	**580**	**1.551**	**886.239**	**576**	**1.307**	**2.631.442**	**584**	**231**	**1.577.350**	**578**	**180**	**4.864.843**	**556**	**4.198**	**10085.991**	**580**	**4.649**	**692**	**8.847**	**639**

Segue Tav. 85 — Procedimenti di cognizione esauriti con sentenza definitiva, secondo categorie di istituti giuridici, valore della domanda e la durata media

Importo in migliaia di lire

F — ALTRE MATERIE (220 a 243)

DISTRETTI DI CORTE DI APPELLO	PROCEDIMENTI PER CLASSI DI VALORE DELLA DOMANDA E LA DURATA MEDIA																							
	Fino a 50.000 lire			50.000-100.000			100.000-250.000			250.000-1.000.000			1.000.000-5.000.000			5.000.000-10.000.000			oltre 10.000.000 di lire			Totale			Indeterminabile		Totale generale	
	N	Importo	Durata media in giorni	N	Importo	Durata media in giorni	N	Importo	Durata media in giorni	N	Importo	Durata media in giorni	N	Importo	Durata media in giorni	N	Importo	Durata media in giorni	N	Importo	Durata media in giorni	N	Importo	Durata media in giorni	N	Durata media in giorni	N	Durata media in giorni
												PRIMO	GRADO															
Torino	38	1.097	709	40	3.021	902	72	11.589	797	127	65.375	732	124	297.700	627	68	446.366	529	92	3.296.412	619	559	4.121.560	685	227	488	786	628
Milano	63	1.141	428	48	3.332	743	150	26.048	615	267	139.447	581	264	616.563	700	86	583.856	797	189	13.746.286	634	1.067	15.116.673	649	443	564	1.510	624
Brescia	9	194	450	15	955	468	22	3.918	739	78	41.991	732	56	133.062	647	12	77.106	618	20	452.082	689	212	709.298	669	132	462	344	590
Trento	11	306	400	4	256	462	16	2.499	482	21	10.451	617	35	86.927	654	9	62.185	595	9	174.884	720	105	337.508	587	86	432	191	517
Venezia	22	572	528	42	3.001	620	100	17.729	770	175	92.974	814	122	272.636	878	31	221.671	582	37	1.345.419	549	529	1.954.002	761	195	545	724	703
Trieste	6	189	254	4	241	681	8	1.455	372	36	20.125	735	32	80.817	587	12	84.528	789	21	1.006.605	720	119	1.193.960	647	101	442	220	553
Genova	22	305	386	28	1.971	664	51	8.251	700	110	37.788	693	150	349.757	750	64	446.149	893	112	7.591.994	982	537	8.456.215	780	174	576	711	730
Bologna	35	783	423	29	2.075	503	60	10.004	459	131	66.833	529	127	297.843	763	40	280.739	649	63	4.462.042	744	485	5.120.319	611	295	563	780	593
Firenze	20	446	434	25	1.879	566	53	9.023	513	78	44.722	605	85	213.958	729	28	108.138	648	42	1.474.050	572	331	1.932.216	608	413	522	744	561
Perugia	4	84	1.086	7	526	604	12	2.190	727	31	15.450	804	22	49.812	706	9	66.172	761	9	231.843	547	94	366.077	740	86	579	190	663
Ancona	1	9	99	9	611	1.092	12	1.803	1.356	40	22.610	786	61	144.253	648	12	90.831	531	20	767.521	613	155	1.027.638	826	62	726	217	797
Roma	24	605	782	43	3.184	719	108	18.808	797	231	124.249	866	303	699.921	1.092	74	518.051	1.126	167	63.170.104	1.012	950	64.524.922	964	775	778	1.725	881
L'Aquila	9	180	491	9	607	1.492	22	3.076	953	27	14.811	550	52	117.222	786	15	99.487	875	18	5.499.452	505	152	5.734.835	768	66	454	218	673
Campobasso (sez.)	4	134	680	4	282	823	6	934	646	5	2.714	620	—	—	—	—	—	—	1	11.212	79	20	15.276	653	25	552	45	597
Napoli	40	866	501	59	4.302	586	116	19.234	672	321	197.757	664	290	646.127	779	73	498.055	905	93	22.564.479	845	992	23.930.820	722	372	566	1.364	679
Salerno (sez.)	8	97	553	8	607	751	8	1.129	589	21	10.120	684	20	42.949	559	7	51.221	843	11	591.275	532	83	697.398	632	68	595	151	615
Bari	19	419	566	31	2.099	765	66	10.442	763	87	43.268	858	69	173.200	1.482	30	201.201	1.705	30	874.376	1.384	332	1.305.005	1.068	270	575	602	847
Lecce	13	258	594	18	1.328	493	50	7.710	715	55	27.916	684	41	86.054	924	7	55.312	921	22	565.545	946	206	744.123	753	156	505	362	646
Potenza	3	39	892	1	65	257	4	700	1.433	7	2.958	740	4	6.305	545	6	44.165	1.228	6	94.146	1.146	31	148.378	976	30	563	61	773
Catanzaro	7	166	477	13	903	1.045	15	2.231	951	20	9.938	885	13	32.259	739	4	27.062	683	7	480.025	453	79	552.595	815	102	592	181	690
Reggio di Cal. (sez.)	1	5	766	1	98	759	3	429	1.281	3	1.364	2.303	2	2.000	1.190	2	13.566	1.821	—	—	—	12	17.462	1.526	33	626	45	866
Palermo	13	317	725	18	1.414	421	67	10.515	734	81	42.047	674	70	170.850	1.137	31	217.895	745	65	1.971.807	1.012	345	2.414.845	838	152	782	497	822
Messina	10	179	462	9	584	708	35	5.889	1.019	42	22.645	988	33	78.260	1.095	15	104.410	1.081	15	311.887	1.465	159	523.854	1.022	138	868	297	950
Caltanissetta	1	4	787	11	732	568	9	1.345	711	7	3.230	537	5	12.388	1.651	1	7.928	809	1	72.037	600	35	97.664	767	85	747	120	753
Catania	7	105	707	15	1.099	889	49	7.727	810	105	57.610	915	69	218.208	1.149	31	212.337	937	28	984.458	1.532	324	1.481.544	1.013	245	743	569	897
Cagliari	6	127	1.022	2	180	615	10	1.614	904	19	11.240	656	16	32.440	1.240	5	30.053	803	13	425.463	1.022	71	501.117	930	78	707	149	813
ITALIA	**396**	**8.627**	**539**	**493**	**35.352**	**692**	**1.124**	**186.292**	**723**	**2.125**	**1.149.623**	**721**	**2.085**	**4.851.511**	**860**	**670**	**4.628.485**	**852**	**1.091**	**132165.414**	**843**	**7.984**	**143025.304**	**774**	**4.809**	**615**	**12.793**	**714**
												GRADO DI	APPELLO															
Torino	3	88	610	3	201	394	5	966	371	31	18.462	474	66	179.972	397	17	122.776	476	32	1.083.252	486	157	1.405.718	442	57	340	214	415
Milano	6	151	831	6	426	551	24	4.226	601	64	38.350	576	92	211.122	607	25	183.204	568	51	1.933.175	644	268	2.368.654	606	121	430	389	551
Brescia	1	42	406	—	—	—	5	1.035	381	16	8.531	496	21	50.297	468	10	58.019	417	11	488.580	485	64	606.504	462	30	391	94	440
Trento	—	—	—	—	—	—	1	100	306	12	5.832	388	7	12.579	622	2	11.487	576	9	351.542	599	31	381.540	557	11	287	42	486
Venezia	1	9	298	2	171	734	5	644	847	30	19.056	470	42	96.690	548	14	97.798	484	12	255.542	559	106	469.910	534	43	218	149	443
Trieste	1	36	1.047	1	76	364	6	1.014	458	21	12.247	618	25	60.688	619	12	83.351	597	11	230.910	630	77	398.322	607	27	235	104	510
Genova	—	—	—	1	92	333	8	1.196	537	21	10.920	464	25	75.626	579	13	80.951	488	20	685.170	476	91	853.955	510	73	495	164	503
Bologna	3	108	631	3	250	925	8	1.430	642	28	15.174	726	42	106.623	843	16	102.708	656	18	550.152	644	118	776.455	743	56	497	174	664
Firenze	1	43	546	3	259	532	9	1.451	472	19	12.142	562	24	51.926	574	12	84.595	495	19	584.867	567	87	735.273	547	76	616	163	579
Perugia	—	—	—	—	—	—	2	356	699	2	811	315	4	7.342	345	—	—	—	2	25.866	477	10	34.375	436	16	327	26	369
Ancona	—	—	—	1	70	410	2	330	569	5	2.830	459	11	22.187	538	4	27.961	514	6	134.806	462	29	188.184	503	20	176	49	370
Roma	1	20	994	7	499	571	12	1.936	674	41	24.024	750	76	171.572	817	21	142.358	879	35	1.527.816	855	193	1.868.225	800	104	540	297	709
L'Aquila	—	—	—	3	200	766	5	968	692	9	5.284	836	4	12.402	572	2	15.715	718	3	102.789	572	26	137.356	720	39	130	65	366
Campobasso (sez.)	—	—	—	—	—	—	—	—	—	—	—	—	—	—	—	—	—	—	—	—	—	—	—	—	8	120	8	120
Napoli	8	249	351	6	555	485	11	1.871	572	37	17.285	614	51	123.755	674	21	133.983	701	44	2.837.997	959	180	3.115.695	705	84	438	264	620
Salerno (sez.)	1	9	84	—	—	—	2	358	861	1	543	681	4	13.035	623	1	5.000	333	2	54.400	826	11	73.345	651	28	309	39	405
Bari	3	91	512	—	—	—	2	315	552	14	9.245	569	20	45.960	709	5	33.540	828	8	465.586	574	52	554.737	644	43	363	95	517
Lecce	1	38	658	1	75	467	7	1.177	686	5	2.076	478	5	10.946	532	3	23.438	368	3	111.690	725	25	149.440	570	18	275	43	446
Potenza	—	—	—	1	78	736	—	—	—	6	4.770	862	3	6.900	515	1	9.783	719	1	61.000	516	12	82.531	724	24	358	36	480
Catanzaro	—	—	—	1	82	1.231	7	1.261	586	10	5.571	630	24	65.465	789	1	6.117	972	7	402.734	633	50	481.230	719	47	348	97	539
Reggio di Cal. (sez.)	1	25	529	2	144	1.217	—	—	—	1	443	500	5	9.985	790	1	8.000	345	1	13.139	696	11	31.736	769	3	557	14	723
Palermo	1	47	1.087	1	65	348	5	951	482	18	9.006	515	24	61.522	634	6	40.118	302	12	313.025	316	67	424.734	506	47	407	114	465
Messina	—	—	—	2	152	473	6	1.113	576	24	14.104	538	26	60.176	636	15	102.837	573	13	328.303	600	86	506.635	584	27	352	113	529
Caltanissetta	—	—	—	2	100	238	—	—	—	2	1.710	182	7	17.709	341	1	5.000	333	2	35.000	241	14	59.519	289	7	146	21	241
Catania	2	43	463	2	142	1.170	10	1.844	913	28	16.042	616	41	90.877	790	12	88.357	457	19	781.700	835	114	979.005	732	49	535	163	673
Cagliari	1	8	166	—	—	—	2	360	479	4	2.760	571	19	39.973	363	6	44.017	358	2	3.887.035	206	34	3.974.153	378	20	824	54	543
ITALIA	**35**	**1.007**	**566**	**50**	**3.637**	**612**	**144**	**24.902**	**606**	**449**	**255.219**	**582**	**671**	**1.605.339**	**633**	**221**	**1.511.103**	**574**	**343**	**17.246.076**	**655**	**1.913**	**20.647.283**	**614**	**1.078**	**416**	**2.991**	**543**

Tav. 86 — Procedimenti esauriti di separazione personale dei coniugi, secondo le modalità di esaurimento e la durata media del procedimento, per distretto di Corte di appello

DISTRETTI DI CORTE DI APPELLO	Esauriti senza sentenza									Esauriti con sentenza						
	Cancellazione dal ruolo	Mancata comparizione dell'attore	Conciliazione	Rinuncia agli atti del giudizio	Improcedibilità o inammissibilità dell'appello	Omologazione	Non omologazione	Totale	Durata media del procedimento (in giorni) (a)	Accoglimento totale o parziale della domanda dell'attore	Accoglimento totale o parziale della domanda riconvenzionale	Rigetto della domanda dell'attore	Dichiaraz. di incompetenza	Totale	Durata media del procedimento (in giorni) (a)	Esauriti in totale
Torino	375	147	32	512	1	1.083	5	2.155	141	534	24	38	2	598	320	2.753
Milano	640	119	32	338	1	1.532	4	2.666	190	448	46	27	4	525	546	3.191
Brescia	132	82	20	27	—	511	1	573	185	51	11	13	—	75	586	648
Trento	54	29	5	16	—	123	2	231	103	49	2	3	—	54	417	285
Venezia	125	169	6	111	—	493	—	904	162	149	11	21	—	181	600	1.085
Trieste	106	85	19	8	1	386	—	607	127	71	9	6	—	86	572	693
Genova	185	98	12	188	—	900	5	1.388	158	152	8	20	—	180	501	1.568
Bologna	171	131	21	77	—	711	1	1.112	151	214	18	31	5	268	576	1.380
Firenze	253	31	18	29	1	495	2	829	182	124	14	15	2	155	632	984
Perugia	19	5	1	34	—	85	—	144	119	9	—	1	—	10	522	154
Ancona	71	13	6	8	—	110	—	208	276	22	3	1	—	26	816	234
Roma	131	31	16	651	2	1.579	7	2.417	133	171	24	32	—	227	936	2.644
L'Aquila	35	18	1	48	—	101	1	201	181	27	1	2	—	30	449	231
Campobasso (sez.)	7	11	1	4	—	12	—	35	104	4	1	1	—	6	844	41
Napoli	189	63	8	11	—	345	15	631	240	91	9	9	1	110	920	741
Salerno (sez.)	24	4	—	9	—	50	—	87	349	25	3	1	1	30	905	117
Bari	124	163	2	15	1	150	1	456	226	37	8	13	—	58	993	514
Lecce	48	135	7	21	—	104	1	316	289	46	4	11	—	61	666	377
Potenza	10	11	1	4	—	19	—	45	214	11	1	2	—	14	873	59
Catanzaro	34	21	7	5	—	38	—	105	314	31	5	2	—	38	490	143
Reggio di C. (sez.)	16	5	2	—	—	20	—	43	325	3	1	—	—	4	223	47
Palermo	106	15	4	5	1	105	2	238	428	38	4	10	—	52	726	290
Messina	38	47	2	3	—	63	2	155	337	26	10	6	2	46	820	201
Caltanissetta	23	3	21	31	—	13	—	91	459	10	—	1	2	13	927	104
Catania	144	181	9	9	—	248	5	596	235	41	2	12	1	56	1.006	652
Cagliari	48	16	8	6	—	99	3	180	259	11	5	5	1	22	1.118	202
ITALIA	**3.110**	**1.633**	**261**	**2.167**	**8**	**9.177**	**57**	**16.413**	**180**	**2.395**	**224**	**285**	**21**	**2.925**	**591**	**19.338**

(a) La durata media è desunta dalla media aritmetica semplice dei valori esprimenti la durata di ciascun procedimento.

Tav. 87 — Procedimenti esauriti di separazione personale dei coniugi, secondo classi di durata del procedimento, per distretto di Corte di appello

DISTRETTI DI CORTE DI APPELLO	Esauriti senza sentenza — classi di durata					Esauriti con sentenza — classi di durata				
	fino a 6 mesi	6 mesi 1 anno	1-2 anni	2-3 anni	3 anni e oltre	fino a 6 mesi	6 mesi 1 anno	1-2 anni	2-3 anni	3 anni e oltre
Torino	1.842	147	86	34	46	341	97	72	44	44
Milano	2.071	292	183	63	57	145	76	151	89	64
Brescia	446	65	36	12	14	10	17	29	9	10
Trento	192	24	14	1	—	15	12	20	5	2
Venezia	743	67	59	18	17	36	26	61	36	22
Trieste	510	47	34	7	9	13	27	22	14	10
Genova	1.207	47	59	29	46	57	30	40	32	21
Bologna	945	70	41	22	32	92	34	64	37	41
Firenze	695	49	40	13	32	13	39	53	24	26
Perugia	125	12	3	1	3	3	1	3	1	2
Ancona	154	20	15	6	13	4	5	7	3	7
Roma	2.063	191	89	28	46	13	28	68	51	67
L'Aquila	157	26	6	3	9	13	4	6	6	1
Campobasso (sez.)	29	5	1	—	—	—	—	2	3	1
Napoli	476	41	48	31	35	5	17	29	23	36
Salerno (sez.)	46	20	10	4	7	2	—	12	7	9
Bari	341	45	33	10	27	1	6	20	14	17
Lecce	239	18	27	10	22	5	12	27	7	10
Potenza	33	6	2	2	2	1	2	3	4	4
Catanzaro	75	12	5	6	7	8	10	14	1	5
Reggio di C. (sez.)	31	3	1	3	5	2	1	1	—	—
Palermo	135	22	35	13	33	3	14	15	11	9
Messina	105	28	10	4	8	4	9	13	10	10
Caltanissetta	36	18	17	6	14	1	3	4	2	3
Catania	458	35	49	27	27	—	6	16	14	20
Cagliari	141	3	11	4	16	1	3	7	2	9
ITALIA	**13.295**	**1.320**	**914**	**357**	**527**	**788**	**479**	**759**	**449**	**450**

(*) Compreso il grado di appello.

Tav. 88 — Procedimenti esauriti di separazione personale, secondo l'iniziativa e la durata della convivenza dei coniugi, per regione di residenza

REGIONE DI RESIDENZA DEI CONIUGI	Coniuge che ha presentato la domanda di separazione				Durata della convivenza							
	marito	moglie	entrambi i coniugi	Totale	meno di 1 anno	da 1 a 3 anni	da 4 a 5 anni	da 6 a 10 anni	da 11 a 15 anni	16 anni e oltre	non indicata	Totale
IN RITO CONTENZIOSO												
Piemonte	362	828	11	1.201	41	143	120	325	218	299	55	1.201
Valle d'Aosta	4	12	1	17	—	3	1	3	5	5	—	17
Lombardia	443	937	43	1.423	56	170	179	383	245	346	44	1.423
Trentino-Alto Adige	26	64	1	91	3	13	8	26	15	25	1	91
Veneto	98	286	9	393	17	48	39	103	58	117	11	393
Friuli-Venezia Giulia	55	158	3	216	1	17	31	67	40	56	4	216
Liguria	110	320	24	454	19	45	54	131	76	113	16	454
Emilia-Romagna	98	242	17	357	17	35	39	99	49	109	9	357
Toscana	95	191	7	293	17	27	37	95	42	69	6	293
Umbria	11	15	1	27	1	3	2	8	5	6	2	27
Marche	28	53	5	86	4	11	12	22	14	22	1	86
Lazio	116	223	34	373	19	37	40	85	61	117	14	373
Abruzzi	28	63	2	93	8	10	8	30	13	21	3	93
Molise	3	14	—	17	—	1	1	4	3	5	3	17
Campania	119	191	1	311	13	32	44	73	51	91	7	311
Puglia	167	285	5	457	26	66	50	105	79	111	20	457
Basilicata	7	23	—	30	—	2	10	7	4	6	1	30
Calabria	45	68	5	118	5	11	9	35	25	29	4	118
Sicilia	238	343	12	593	32	79	76	130	118	136	22	593
Sardegna	22	50	1	73	5	11	11	17	11	18	—	73
ITALIA	**2.075**	**4.366**	**182**	**6.623**	**284**	**764**	**771**	**1.748**	**1.132**	**1.701**	**223**	**6.623**
Estero	3	2	—	5	—	1	—	1	1	2	—	5
Residenze diverse	243	439	15	697	24	67	56	165	142	158	15	697
Non indicata	126	258	20	404	6	18	13	171	62	42	92	404
TOTALE	**2.447**	**5.065**	**217**	**7.729**	**314**	**870**	**840**	**2.105**	**1.337**	**1.933**	**330**	**7.729**
IN RITO CONSENSUALE												
Piemonte	82	231	990	1.303	22	160	172	380	235	277	57	1.303
Valle d'Aosta	—	—	40	40	—	4	10	13	7	5	1	40
Lombardia	244	593	1.274	2.111	36	265	310	597	354	454	95	2.111
Trentino-Alto Adige	25	43	99	167	1	15	22	55	33	36	5	167
Veneto	45	102	390	537	12	85	62	155	83	119	21	537
Friuli-Venezia Giulia	23	67	357	447	5	52	55	139	73	104	19	447
Liguria	59	151	728	938	24	117	102	255	175	211	54	938
Emilia-Romagna	35	65	592	692	13	93	86	209	112	154	26	692
Toscana	82	151	439	672	12	81	84	192	119	156	26	672
Umbria	28	30	49	107	1	18	11	27	11	34	5	107
Marche	11	23	76	110	1	13	15	26	17	29	9	110
Lazio	255	662	1.263	2.180	38	250	269	622	364	534	103	2.180
Abruzzi	19	28	59	106	—	11	7	39	16	31	2	106
Molise	—	3	7	10	1	—	—	4	2	2	1	10
Campania	14	21	439	474	8	65	63	130	72	101	35	474
Puglia	11	9	266	286	10	33	30	79	49	69	16	286
Basilicata	1	2	12	15	—	4	1	3	3	3	1	15
Calabria	9	4	42	55	—	7	5	19	7	16	1	55
Sicilia	16	21	444	481	15	54	53	125	84	108	42	481
Sardegna	4	15	81	100	—	9	12	35	17	27	—	100
ITALIA	**963**	**2.221**	**7.647**	**10.831**	**198**	**1.336**	**1.369**	**3.104**	**1.833**	**2.472**	**519**	**10.831**
Estero	1	—	3	4	—	—	1	—	1	2	—	4
Residenze diverso	76	116	371	563	11	82	68	160	83	125	34	563
Non indicata	33	72	106	211	3	13	13	105	18	19	40	211
TOTALE	**1.073**	**2.409**	**8.127**	**11.609**	**212**	**1.431**	**1.451**	**3.369**	**1.935**	**2.618**	**593**	**11.609**

Tav. 89 — Procedimenti esauriti di separazione personale, in rito contenzioso ed in rito consensuale, secondo le regioni di nascita dei coniugi

REGIONE DI NASCITA DEL MARITO	REGIONE DI NASCITA DELLA MOGLIE											
	Piemonte	Valle d'Aosta	Lombardia	Trentino-Alto Adige	Veneto	Friuli-Venezia Giulia	Liguria	Emilia-Romagna	Toscana	Umbria	Marche	Lazio
IN RITO CONTENZIOSO												
Piemonte	557	2	28	5	39	5	15	10	8	2	5	6
Valle d'Aosta	4	6	—	—	—	—	2	—	—	—	—	—
Lombardia	31	2	687	6	48	13	15	25	14	2	4	11
Trentino-Alto Adige	2	—	4	47	5	1	2	1	1	—	1	—
Veneto	39	2	49	11	486	17	6	15	6	1	2	3
Friuli-Venezia Giulia	7	—	4	3	12	121	4	3	2	1	1	3
Liguria	14	1	16	—	6	3	177	5	9	1	2	4
Emilia-Romagna	10	—	40	2	16	4	8	298	9	1	7	4
Toscana	12	—	15	—	11	4	13	7	218	1	1	2
Umbria	1	—	2	—	3	—	1	2	4	24	—	6
Marche	2	—	5	—	1	1	—	4	1	2	69	8
Lazio	5	—	6	2	7	1	3	13	6	4	8	245
Abruzzi	2	—	2	1	1	1	3	2	2	2	1	4
Molise	—	—	1	—	1	—	1	—	—	—	—	3
Campania	8	1	17	—	12	2	6	9	10	1	2	19
Puglia	28	—	28	4	16	9	5	6	3	—	4	10
Basilicata	1	—	3	1	1	—	1	—	—	—	—	1
Calabria	7	—	11	2	3	5	6	2	3	—	—	3
Sicilia	36	—	32	2	13	4	10	11	5	1	1	13
Sardegna	7	—	5	—	2	—	6	3	2	1	—	4
Non indicata	3	—	4	—	1	—	7	10	—	2	—	2
ITALIA	776	14	959	86	606	191	291	424	303	46	108	351
Estero	11	1	18	7	22	21	10	9	5	—	2	4
TOTALE	787	15	977	93	628	212	301	433	308	46	110	355
IN RITO CONSENSUALE												
Piemonte	630	8	46	—	59	10	45	20	12	1	2	13
Valle d'Aosta	5	15	1	1	1	2	—	—	—	—	—	—
Lombardia	52	4	1.074	13	71	19	29	49	13	4	5	35
Trentino-Alto Adige	2	—	16	79	14	2	—	2	3	1	3	1
Veneto	43	4	56	16	477	20	11	10	15	—	5	17
Friuli-Venezia Giulia	6	1	18	4	30	270	2	9	6	—	1	11
Liguria	50	—	41	1	10	9	353	16	26	2	2	8
Emilia-Romagna	16	—	48	2	28	10	17	588	20	2	9	23
Toscana	22	—	36	2	11	7	30	28	447	12	6	34
Umbria	2	—	8	1	4	1	4	2	10	87	4	24
Marche	9	—	14	2	8	2	3	7	5	4	109	20
Lazio	15	—	42	4	24	10	13	23	42	32	32	1.076
Abruzzi	7	1	7	1	6	2	5	1	3	1	4	20
Molise	2	—	3	—	1	—	2	—	2	1	1	2
Campania	13	1	32	3	12	7	10	13	25	5	5	64
Puglia	25	3	42	4	16	13	9	4	21	3	8	39
Basilicata	6	—	6	1	2	2	3	1	1	—	—	1
Calabria	13	—	15	2	6	6	12	4	7	2	4	26
Sicilia	24	—	33	1	13	9	26	16	14	5	4	35
Sardegna	10	1	9	1	5	2	4	5	10	—	3	12
Non indicata	—	—	2	1	2	—	1	2	—	—	—	1
ITALIA	952	38	1.557	139	800	403	587	800	682	162	207	1.412
Estero	20	1	41	3	17	28	24	13	10	2	2	36
TOTALE	972	39	1.598	142	817	431	611	813	692	164	209	1.448

Segue Tav. 89 — Procedimenti esauriti di separazione personale, in rito contenzioso ed in rito consensuale, secondo le regioni di nascita dei coniugi

REGIONE DI NASCITA DEL MARITO	REGIONE DI NASCITA DELLA MOGLIE											
	Abruzzi	Molise	Campania	Puglia	Basilicata	Calabria	Sicilia	Sardegna	Non indicata	ITALIA	ESTERO	TOTALE
IN RITO CONTENZIOSO												
Piemonte	5	3	14	13	8	7	15	8	1	756	21	777
Valle d'Aosta	—	—	—	—	1	—	—	—	—	13	1	14
Lombardia	5	1	19	24	3	9	24	5	3	951	32	983
Trentino-Alto Adige	—	—	—	1	—	—	1	—	—	66	9	75
Veneto	2	1	8	3	—	2	13	4	—	588	21	609
Friuli-Venezia Giulia	—	—	1	4	1	2	1	1	1	172	29	201
Liguria	—	—	5	5	2	5	9	5	1	270	11	281
Emilia-Romagna	2	1	9	5	2	7	7	6	5	445	7	452
Toscana	2	1	3	1	—	2	5	2	2	302	10	312
Umbria	1	—	2	1	—	—	3	—	—	50	2	52
Marche	4	—	2	4	—	1	3	1	—	103	4	112
Lazio	5	2	9	10	—	3	5	3	1	339	12	350
Abruzzi	87	—	3	2	3	1	7	1	—	125	6	131
Molise	4	20	2	3	—	—	—	—	—	35	1	36
Campania	4	—	369	17	1	2	8	4	4	496	10	506
Puglia	3	2	34	512	12	7	11	3	15	712	7	719
Basilicata	3	—	2	7	44	2	2	—	—	68	4	72
Calabria	—	—	5	9	4	188	15	1	—	264	3	267
Sicilia	9	1	15	15	3	19	713	5	15	923	18	941
Sardegna	1	—	5	5	3	2	2	104	1	153	4	157
Non indicata	—	—	10	7	1	—	8	4	438	497	4	501
ITALIA	137	32	517	648	88	259	852	157	487	7.332	216	7.548
Estero	—	—	2	13	2	3	11	1	1	143	38	181
TOTALE	137	32	519	661	90	262	863	158	488	7.475	254	7.729
IN RITO CONSENSUALE												
Piemonte	—	3	11	16	4	14	10	6	—	912	28	940
Valle d'Aosta	1	—	1	—	—	3	—	—	—	30	1	31
Lombardia	5	—	28	43	3	10	29	7	5	1.498	80	1.578
Trentino-Alto Adige	1	—	2	1	—	3	—	—	—	130	21	151
Veneto	1	—	11	7	4	2	10	11	1	721	28	749
Friuli-Venezia Giulia	1	2	2	8	—	—	6	2	—	379	44	423
Liguria	3	—	9	8	2	5	13	11	1	570	33	603
Emilia-Romagna	2	3	16	10	—	3	5	2	—	804	20	824
Toscana	5	3	23	8	—	7	14	5	1	701	35	736
Umbria	—	—	1	2	—	1	2	—	—	153	4	157
Marche	5	1	7	4	1	4	5	1	—	211	8	219
Lazio	26	5	53	24	—	23	28	13	1	1.436	68	1.504
Abruzzi	121	2	6	3	—	—	4	—	1	195	7	202
Molise	1	13	2	2	—	1	1	—	—	34	1	35
Campania	7	7	468	26	9	14	18	8	—	755	26	781
Puglia	3	2	17	368	7	11	14	7	3	625	18	643
Basilicata	3	1	4	5	24	2	3	—	1	76	1	77
Calabria	3	—	11	8	5	144	15	5	—	288	13	301
Sicilia	9	—	25	13	2	20	589	13	7	858	40	898
Sardegna	1	—	7	5	3	2	5	105	—	190	10	200
Non indicata	1	—	1	—	—	—	3	—	219	233	—	233
ITALIA	199	42	705	561	74	269	774	196	240	10.799	486	11.285
Estero	4	1	10	7	1	2	13	5	2	242	82	324
TOTALE	203	43	715	568	75	271	787	201	242	11.041	568	11.609

Tav. 90 — Procedimenti esauriti di separazione personale, secondo le modalità di esaurimento ed alcuni caratteri dei coniugi

CARATTERI DEL MARITO	ESAURITI SENZA SENTENZA								ESAURITI CON SENTENZA					ESAURITI IN TOTALE
	Cancellazione dal ruolo	Mancata comparizione dell'attore	Conciliazione	Rinuncia agli atti del giudizio	Improcedibilità o inammiss. appello	Omologazione	Non omologazione	Totale	Accoglim. tot. o parz. della dom. dell'attore	Accoglim. tot. o parz. della dom. riconvenz.	Rigetto della domanda dell'attore	Dichiaraz. d'incompetenza	Totale	
ETÀ (*a*)														
Fino a 25	213	129	19	160	—	642	7	1.170	178	9	10	2	200	1.370
26-30	498	231	53	320	—	1.660	9	2.776	379	28	28	1	436	3.212
31-40	1.072	511	107	812	2	3.705	22	6.231	895	92	100	9	1.104	7.335
41-50	704	281	47	454	4	2.161	16	3.647	594	59	80	2	743	4.390
51-60	272	92	17	173	—	720	2	1.281	232	21	27	1	281	1.562
Oltre 60	202	239	3	142	1	241	1	830	104	12	23	2	141	971
Non indicata	148	145	15	126	1	43	—	478	12	3	1	4	20	498
TOTALE	**3.110**	**1.633**	**261**	**2.167**	**8**	**9.177**	**57**	**16.413**	**2.395**	**224**	**285**	**21**	**2.925**	**19.338**
ISTRUZIONE														
Laurea	141	66	13	117	1	807	7	1.152	154	15	18	2	189	1.341
Diploma di scuola media	766	359	31	691	—	3.446	11	5.304	784	84	87	7	962	6.306
Licenza elementare	1.493	764	131	912	4	3.283	20	6.607	1.317	108	137	5	1.567	8.174
Privo di titolo di studio	26	5	4	14	—	32	2	83	24	2	2	1	29	112
Non indicata	684	429	32	433	3	1.609	17	3.207	136	15	41	6	198	3.405
TOTALE	**3.110**	**1.633**	**261**	**2.167**	**8**	**9.177**	**57**	**16.413**	**2.395**	**224**	**285**	**21**	**2.925**	**19.338**
ATTIVITÀ ECONOMICA E POSIZIONE NELLA PROFESSIONE														
AGRICOLTURA	149	91	18	41	—	225	3	527	117	13	29	1	160	687
Imprenditore, dirigente, libero professionista	8	—	2	—	—	14	—	24	2	1	1	—	4	28
Lavoratore in proprio	45	36	6	17	—	100	1	207	42	3	10	—	55	262
Impiegato	1	—	1	3	—	5	1	11	—	—	1	—	1	12
Lavoratore dipendente	95	55	7	21	—	106	1	285	73	9	17	1	100	385
INDUSTRIA	1.037	459	103	675	2	2.533	15	4.824	1.061	86	86	4	1.237	6.061
Imprenditore, dirigente, libero professionista	59	18	3	40	1	238	2	361	61	6	4	1	74	435
Lavoratore in proprio	119	42	17	52	—	274	4	508	110	14	8	1	133	641
Impiegato	82	31	4	64	—	395	1	577	114	8	14	—	136	713
Lavoratore dipendente	777	368	79	519	1	1.626	8	3.378	776	56	60	2	894	4.272
ALTRE ATTIVITÀ	1.207	523	109	1.050	5	4.780	19	7.693	1.032	98	131	11	1.272	8.965
Imprenditore, dirigente, libero professionista	104	59	8	66	1	513	4	755	103	7	11	—	121	876
Lavoratore in proprio	313	145	23	203	1	975	7	1.667	266	29	36	6	337	2.004
Impiegato	363	181	42	371	1	1.869	3	2.830	279	31	49	2	361	3.191
Lavoratore dipendente	427	138	36	410	2	1.423	5	2.441	384	31	35	3	453	2.894
CONDIZIONE NON PROFESSIONALE O POSIZIONE NELLA PROFESSIONE NON INDICATA	717	560	31	401	1	1.639	20	3.369	185	27	39	5	256	3.625
TOTALE	**3.110**	**1.633**	**261**	**2.167**	**8**	**9.177**	**57**	**16.413**	**2.395**	**224**	**285**	**21**	**2.925**	**19.338**

(*a*) L'età è riferita alla data dell'iscrizione a ruolo del procedimento.

Segue Tav. 90 — Procedimenti esauriti di separazione personale, secondo le modalità di esaurimento ed alcuni caratteri dei coniugi

CARATTERI DELLA MOGLIE	ESAURITI SENZA SENTENZA								ESAURITI CON SENTENZA					ESAURITI IN TOTALE
	Cancellazione dal ruolo	Mancata comparizione dell'attore	Conciliazione	Rinuncia agli atti del giudizio	Improcedibilità o inammiss. appello	Omologazione	Non omologazione	Totale	Accoglim. tot. o parz. della dom. dell'attore	Accoglim. tot. o parz. della dom. riconvenz.	Rigetto della domanda dell'attore	Dichiaraz. d'incompetenza	Totale	
ETÀ (*a*)														
Fino a 25	592	311	50	362	—	1.670	17	3.002	455	33	31	2	521	3.523
26-30	561	257	59	420	1	2.142	11	3.451	463	47	50	4	564	4.015
31-40	959	428	96	716	4	3.220	18	5.441	799	92	104	5	990	6.431
41-50	552	203	28	325	1	1.545	10	2.664	457	38	64	4	563	3.227
51-60	178	68	7	105	—	410	—	768	146	17	20	1	184	952
Oltre 60	126	215	5	114	1	131	1	593	61	5	14	2	82	675
Non indicata	142	151	16	125	1	59	—	494	14	2	2	3	21	515
TOTALE	**3.110**	**1.633**	**261**	**2.167**	**8**	**9.177**	**57**	**16.413**	**2.395**	**224**	**285**	**21**	**2.925**	**19.338**
ISTRUZIONE														
Laurea	61	28	5	37	—	360	3	494	66	3	6	1	76	570
Diploma di scuola media	594	313	60	550	1	3.029	11	4.558	595	57	52	4	708	5.266
Licenza elementare	1.730	861	157	1.127	4	4.089	28	7.996	1.548	142	175	11	1.876	9.872
Privo di titolo di studio	27	7	5	13	—	30	—	82	18	4	5	—	27	109
Non indicata	698	424	34	440	3	1.669	15	3.203	168	18	47	5	238	3.521
TOTALE	**3.110**	**1.633**	**261**	**2.167**	**8**	**9.177**	**57**	**16.413**	**2.395**	**224**	**285**	**21**	**2.925**	**19.338**
ATTIVITÀ ECONOMICA E POSIZIONE NELLA PROFESSIONE														
AGRICOLTURA	28	11	2	6	—	39	2	88	18	1	5	—	24	112
Imprenditrice, dirigente, libera professionista	—	—	—	—	—	1	—	1	—	—	—	—	—	1
Lavoratrice in proprio	9	2	2	—	—	11	—	24	7	—	—	—	7	31
Impiegata	—	—	—	—	—	2	—	2	1	—	—	—	1	3
Lavoratrice dipendente	19	9	—	6	—	25	2	61	10	1	5	—	16	77
INDUSTRIA	289	95	22	259	2	891	3	1.561	380	27	16	—	423	1.984
Imprenditrice, dirigente, libera professionista	3	2	—	2	—	12	1	20	6	1	—	—	7	27
Lavoratrice in proprio	26	16	1	25	1	82	2	153	38	2	2	—	42	195
Impiegata	34	10	2	54	—	255	—	355	56	5	3	—	64	419
Lavoratrice dipendente	226	67	19	178	1	542	—	1.033	280	19	11	—	310	1.343
ALTRE ATTIVITÀ	440	161	33	341	2	2.281	7	3.265	523	38	44	4	609	3.874
Imprenditrice, dirigente, libera professionista	13	5	—	9	—	70	1	98	19	2	3	—	24	122
Lavoratrice in proprio	92	28	6	55	1	356	1	541	105	6	9	—	120	661
Impiegata	148	61	15	118	—	1.029	4	1.375	170	15	19	2	206	1.581
Lavoratrice dipendente	187	67	12	159	1	824	1	1.251	229	15	13	2	259	1.510
CONDIZIONE NON PROFESSIONALE O POSIZIONE NELLA PROFESSIONE NON INDICATA	2.353	1.366	204	1.561	4	5.966	45	11.499	1.474	158	220	17	1.869	13.368
TOTALE	**3.110**	**1.633**	**261**	**2.167**	**8**	**9.177**	**57**	**16.413**	**2.395**	**224**	**285**	**21**	**2.925**	**19.338**

(*a*) Cfr. nota a pag. precedente

Tav. 91 — Procedimenti esauriti di separazione personale, secondo l'età dei coniugi (*a*)

ETÀ DEL MARITO	ETÀ DELLA MOGLIE							TOTALE
	fino a 25	26-30	31-40	41-50	51-60	oltre 60	non indicata	
fino a 25	1.205	132	21	1	—	4	7	1.370
26-30	1.538	1.307	311	21	6	14	15	3.212
31-40	713	2.350	3.880	327	18	20	27	7.335
41-50	41	179	2.014	1.972	151	15	18	4.390
51-60	2	19	151	785	551	50	4	1.562
oltre 60	11	17	39	108	222	570	4	971
Non indicata	13	11	15	13	4	2	440	498
TOTALE	**3.523**	**4.015**	**6.431**	**3.227**	**952**	**675**	**515**	**19.338**

(*a*) Cfr. nota (*a*) a Tav. 90, pag. 168.

Tav. 92 — Procedimenti esauriti di separazione personale, secondo l'istruzione dei coniugi

ISTRUZIONE DEL MARITO	ISTRUZIONE DELLA MOGLIE					TOTALE
	Laurea	Diploma di scuola media	Licenza elementare	Privo di titolo di studio	Non indicata	
Laurea	389	755	102	1	94	1.341
Diploma di scuola media	155	3.847	2.149	5	150	6.306
Licenza elementare	12	601	7.402	63	96	8.174
Privo di titolo di studio	1	3	63	40	5	112
Non indicata	13	60	156	—	3.176	3.405
TOTALE	**570**	**5.266**	**9.872**	**109**	**3.521**	**19.338**

Tav. 93 — Procedimenti esauriti di separazione personale, secondo la posizione nella professione dei coniugi

ATTIVITÀ ECONOMICA E POSIZIONE NELLA PROFESSIONE DEL MARITO	ATTIVITÀ ECONOMICA E POSIZIONE NELLA PROFESSIONE DELLA MOGLIE												TOTALE
	AGRICOLTURA				INDUSTRIA				ALTRE ATTIVITÀ				
	Imprenditrice, dirigente, libera professionista	Lavoratrice in proprio	Impiegata	Lavoratrice dipendente	Imprenditrice, dirigente, libera professionista	Lavoratrice in proprio	Impiegata	Lavoratrice dipendente	Imprenditrice, dirigente, libera professionista	Lavoratrice in proprio	Impiegata	Lavoratrice dipendente	Condizione non professionale o posizione nella professione non indicata	
AGRICOLTURA	1	22	—	48	2	5	1	19	1	12	17	32	527	687
Imprenditore, dirigente, libero professionista	1	—	—	—	1	—	—	2	1	2	3	1	17	28
Lavoratore in proprio	—	21	—	7	—	3	1	10	—	5	7	10	198	262
Impiegato	—	—	—	—	1	—	—	—	—	1	3	—	7	12
Lavoratore dipendente	—	1	—	41	—	2	—	7	—	4	4	21	305	385
INDUSTRIA	—	4	—	14	13	118	241	967	16	197	301	601	3.589	6.061
Imprenditore, dirigente, libero professionista	—	—	—	1	7	—	13	3	9	11	52	12	328	436
Lavoratore in proprio	—	—	—	1	2	48	17	55	1	28	34	52	403	641
Impiegato	—	—	—	—	1	9	141	23	5	19	108	35	372	713
Lavoratore dipendente	—	4	—	12	3	61	70	886	2	139	107	502	2.486	4.272
ALTRE ATTIVITÀ	—	5	3	11	12	67	169	306	97	415	1.169	801	5.910	8.965
Imprenditore, dirigente, libero professionista	—	—	—	—	3	1	12	8	44	15	136	35	622	876
Lavoratore in proprio	—	—	1	7	4	26	38	72	14	217	108	175	1.342	2.004
Impiegato	—	—	2	—	3	13	74	27	21	76	757	111	2.107	3.191
Lavoratore dipendente	—	5	—	4	2	27	45	199	18	107	168	480	1.839	2.894
CONDIZIONE NON PROFESSIONALE O POSIZIONE NELLA PROFESSIONE NON INDICATA	—	—	—	4	—	5	8	51	8	37	94	76	3.342	3.625
TOTALE	**1**	**31**	**3**	**77**	**27**	**195**	**419**	**1.343**	**122**	**661**	**1.581**	**1.510**	**13.368**	**19.338**

Tav. 94 — Procedimenti esauriti di separazione personale, secondo il motivo, la durata della convivenza dei coniugi, il numero dei figli e il relativo affidamento

DURATA DELLA CONVIVENZA / NUMERO DEI FIGLI / AFFIDAMENTO DEI FIGLI	Rito contenzioso											Omologazioni	Totale
	per colpa del marito					per colpa della moglie					Totale		
	adulterio	volontario abbandono	eccessi, sevizie, minacce e ingiurie gravi	condanna penale	altri motivi	adulterio	volontario abbandono	eccessi, sevizie, minacce e ingiurie gravi	condanna penale	altri motivi	per colpa di entrambi			
DURATA DELLA CONVIVENZA													
Meno di un anno	10	30	146	1	1	14	49	27	—	1	35	314	168	482
Da 1 a 3 anni	24	78	404	4	5	37	114	91	—	2	111	870	1.113	1.983
Da 4 a 5 anni	36	87	364	7	2	59	94	77	—	—	114	840	1.150	1.990
Da 6 a 10 anni	78	207	963	11	10	142	201	206	1	2	284	2.105	2.642	4.747
Da 11 a 15 anni	57	139	602	8	2	105	124	126	2	5	159	1.337	1.580	2.917
16 anni e oltre	105	231	929	10	2	84	172	189	—	4	207	1.933	2.104	4.037
Non indicato	8	22	148	—	2	9	39	36	—	3	64	330	420	750
NUMERO DEI FIGLI													
Nessuno	92	322	819	7	8	95	251	204	—	11	272	1.901	2.353	4.334
1 Figlio	101	268	1.180	14	10	138	249	233	2	3	328	2.526	3.294	5.820
2 Figli	74	180	970	13	3	132	176	181	1	2	245	1.978	2.443	4.421
3 Figli	30	75	322	4	2	45	66	81	—	—	82	707	747	1.454
4 Figli	12	31	149	3	—	19	30	36	—	—	30	310	212	522
5 Figli	6	8	67	—	—	11	8	9	—	—	6	115	69	184
Oltre 5	3	10	55	—	1	9	13	10	—	—	11	112	59	171
AFFIDAMENTO DEI FIGLI													
Al padre	11	19	91	—	1	167	173	95	3	—	68	627	601	1.228
Alla madre	154	399	1.792	26	9	88	202	263	1	3	333	3.270	5.418	8.688
In parte al padre e alla madre	2	13	93	—	—	45	31	24	—	1	25	240	343	583
Ad Istituti	1	5	33	1	1	5	15	8	—	—	9	78	120	198
Nessuno	144	358	1.553	14	13	144	372	264	—	13	539	3.514	2.495	6.009

Tav. 95 — Procedimenti esauriti di separazione personale in rito contenzioso, secondo il motivo, per regione di residenza dei coniugi

REGIONE DI RESIDENZA DEI CONIUGI	per colpa del marito					per colpa della moglie					Per colpa di entrambi	Totale
	adulterio	volontario abbandono	eccessi, sevizie, minacce e ingiurie gravi	condanna penale	altri motivi	adulterio	volontario abbandono	eccessi, sevizie, minacce e ingiurie gravi	condanna penale	altri motivi		
Piemonte	24	41	736	1	—	56	99	187	—	—	57	1.201
Valle d'Aosta	—	2	9	—	—	1	1	—	—	—	4	17
Lombardia	52	109	554	3	3	56	85	80	1	1	479	1.423
Trentino-Alto Adige	3	12	48	2	1	11	7	6	—	—	1	91
Veneto	10	29	234	—	3	7	41	44	—	—	25	393
Friuli-Venezia Giulia	7	48	102	2	—	6	22	20	—	—	9	216
Liguria	24	61	236	2	1	30	50	36	—	2	32	464
Emilia-Romagna	31	35	163	1	2	24	48	17	—	2	34	357
Toscana	22	41	111	—	—	32	20	28	1	1	37	293
Umbria	11	—	4	—	—	7	—	2	—	1	2	27
Marche	1	20	34	—	—	6	9	10	—	—	6	86
Lazio	17	65	147	3	3	28	42	35	—	—	33	373
Abruzzi	2	13	49	—	—	—	12	10	—	—	7	93
Molise	1	2	11	—	—	2	1	—	—	—	—	17
Campania	16	16	156	4	—	27	29	54	—	2	7	311
Puglia	15	39	224	5	2	33	73	54	—	1	10	457
Basilicata	1	6	17	—	—	1	2	3	—	—	—	30
Calabria	1	13	47	—	—	10	10	13	—	—	24	118
Sicilia	21	83	223	6	—	43	99	63	—	3	52	593
Sardegna	5	3	40	3	1	4	7	6	—	—	6	73
ITALIA	263	638	3.145	32	16	384	637	668	2	13	825	6.623
Estero	—	—	3	—	—	1	1	—	—	—	—	5
Residenze diverse	41	121	250	7	4	48	113	45	1	2	65	697
Non indicata	14	35	164	2	4	16	42	41	—	2	84	404
TOTALE	**318**	**794**	**3.562**	**41**	**24**	**449**	**793**	**754**	**3**	**17**	**974**	**7.729**

CAP. 4 — SCIOGLIMENTI E CESSAZIONI DEGLI EFFETTI CIVILI DEL MATRIMONIO (*)

Tav. 96 — Procedimenti esauriti di scioglimento e cessazione degli effetti civili del matrimonio, per distretto di Corte d'appello

DISTRETTI DI CORTE DI APPELLO	ESAURITI SENZA SENTENZA						ESAURITI CON SENTENZA					ESAURITI IN TOTALE
	Conciliazione	Mancata comparizione dell'attore	Rinuncia agli atti del giudizio	Improcedibilità o inammissibilità dell'appello	Totale	Durata media del procedimento in giorni (a)	Dichiarazione di incompetenze	Scioglimento del matrimonio	Cessazione degli effetti civili	Totale	Durata media del procedimento in giorni (a)	
Torino	2	92	132	1	227	96	9	213	2.223	2.445	158	2.672
Milano	—	230	86	—	316	124	12	209	2.002	2.223	168	2.539
Brescia	—	35	8	—	43	121	2	32	358	392	174	435
Trento	—	17	8	—	25	84	—	61	298	359	150	384
Venezia	—	59	43	—	102	103	2	61	684	747	212	849
Trieste	2	40	28	—	70	102	1	140	1.040	1.181	170	1.251
Genova	2	58	50	—	110	138	6	127	1.428	1.561	189	1.671
Bologna	4	83	77	—	164	145	—	113	1.292	1.405	172	1.569
Firenze	—	70	49	—	119	134	3	110	837	950	196	1.069
Perugia	—	8	22	—	30	74	1	9	93	103	196	133
Ancona	—	7	6	—	13	104	—	34	162	196	192	209
Roma	1	262	34	—	297	87	4	269	1.716	1.989	145	2.286
L'Aquila	1	15	17	—	33	74	—	49	338	387	152	420
Campobasso (sez.)	1	8	3	—	12	61	1	9	36	46	177	58
Napoli	3	95	31	—	129	164	4	101	650	755	220	884
Salerno (sez.)	—	16	19	—	35	117	—	18	160	178	162	213
Bari	—	63	14	—	77	119	1	28	269	298	197	375
Lecce	—	18	8	—	26	152	—	25	229	254	227	280
Potenza	—	5	3	—	8	158	—	14	54	68	201	76
Catanzaro	1	30	12	—	43	111	—	79	366	445	153	488
Reggio di Cal. (sez.)	1	11	—	—	12	97	—	8	43	51	160	63
Palermo	3	45	22	—	70	108	2	48	380	430	181	500
Messina	1	15	2	—	18	170	—	11	153	164	176	182
Caltanissetta	1	12	9	—	22	95	—	10	72	82	153	104
Catania	5	50	11	—	66	105	—	45	337	382	170	448
Cagliari	—	11	16	—	27	99	—	10	81	91	186	118
ITALIA	**28**	**1.355**	**710**	**1**	**2.094**	**115**	**48**	**1.833**	**15.301**	**17.182**	**173**	**19.276**

(*) Compreso il grado di appello.
(a) La durata media è desunta dalla media aritmetica semplice dei valori esprimenti la durata di ciascun procedimento.

Tav. 97 — Scioglimenti e cessazioni degli effetti civili del matrimonio, per regione di nascita dei coniugi

REGIONI DI NASCITA DEI MARITI	REGIONI DI NASCITA DELLE MOGLI											
	Piemonte	Valle d'Aosta	Lombardia	Trentino-Alto Adige	Veneto	Friuli-Venezia Giulia	Liguria	Emilia Romagna	Toscana	Umbria	Marche	Lazio
Piemonte	1.315	11	103	11	64	24	77	35	30	5	3	16
Valle d'Aosta	4	7	—	—	—	—	—	1	3	—	—	1
Lombardia	129	2	1.287	9	92	34	50	99	45	9	11	38
Trentino-Alto Adige	6	—	18	152	22	7	2	4	3	—	1	4
Veneto	70	1	86	32	526	44	29	44	20	3	7	21
Friuli-Venezia Giulia	18	2	29	10	43	575	7	22	10	3	3	6
Liguria	72	—	51	3	16	12	581	34	35	4	5	16
Emilia-Romagna	53	1	73	5	40	20	32	1.058	29	3	14	28
Toscana	46	—	56	—	19	13	39	34	682	4	3	50
Umbria	5	—	5	1	3	2	1	5	8	77	2	23
Marche	11	—	10	2	6	9	8	14	5	7	120	30
Lazio	31	—	55	5	26	11	27	34	40	16	14	816
Abruzzi	6	—	8	1	7	4	6	16	9	2	7	28
Molise	2	—	5	1	1	5	2	—	—	—	2	2
Campania	29	—	45	4	21	21	25	21	17	4	11	66
Puglia	41	1	58	2	20	20	18	15	21	—	10	48
Basilicata	3	—	4	1	2	4	3	3	1	—	—	3
Calabria	25	—	11	3	11	7	8	8	15	1	3	20
Sicilia	40	1	61	7	32	19	29	30	31	3	8	45
Sardegna	10	—	7	—	8	3	11	7	9	2	2	9
Non indicate	9	—	7	—	2	1	5	5	5	—	2	2
ITALIA	1.925	26	1.979	249	961	835	954	1.489	987	143	228	1.265
Estero	53	1	69	22	29	101	32	33	27	6	13	46
TOTALE	1.978	27	2.048	271	990	936	986	1.522	1.014	149	241	1.311

REGIONI DI NASCITA DEI MARITI	REGIONI DI NASCITA DELLE MOGLI											
	Abruzzi	Molise	Campania	Puglia	Basilicata	Calabria	Sicilia	Sardegna	Non indicata	Italia	Estero	TOTALE
Piemonte	1	3	21	28	3	10	20	6	13	1.799	80	1.879
Valle d'Aosta	—	—	—	—	—	—	—	—	—	16	—	16
Lombardia	11	—	19	33	3	14	12	7	16	1.926	81	2.007
Trentino-Alto Adige	2	1	—	—	—	1	1	1	2	224	28	252
Veneto	3	—	16	11	—	5	15	6	1	924	58	982
Friuli-Venezia Giulia	2	—	3	9	—	1	5	2	5	755	147	902
Liguria	9	1	14	8	—	9	14	7	4	895	48	943
Emilia-Romagna	9	1	7	11	1	13	13	6	9	1.418	57	1.475
Toscana	1	—	12	6	2	6	13	4	4	964	60	1.024
Umbria	2	—	—	—	—	1	1	1	1	138	13	151
Marche	4	—	3	6	1	3	7	3	1	252	21	273
Lazio	26	4	52	30	3	15	32	7	8	1.252	98	1.350
Abruzzi	282	3	6	7	1	1	5	3	1	403	31	434
Molise	2	37	3	2	—	1	—	—	—	65	3	68
Campania	15	11	751	28	9	12	25	2	4	1.122	62	1.184
Puglia	11	3	36	540	10	6	15	5	8	888	29	917
Basilicata	—	—	4	11	68	—	1	1	1	110	6	116
Calabria	6	1	18	13	1	495	11	2	4	663	20	683
Sicilia	8	—	29	21	1	20	1.048	4	8	1.445	81	1.526
Sardegna	—	—	2	1	1	1	1	87	1	162	6	168
Non indicate	—	—	—	3	1	1	—	1	52	96	—	96
ITALIA	394	65	998	768	105	613	1.245	155	143	15.527	929	16.456
Estero	7	—	20	7	—	8	19	2	1	496	182	678
TOTALE	401	65	1.018	775	105	621	1.264	157	144	16.023	1.111	17.134

Tav. 98 — Scioglimenti e cessazioni degli effetti civili del matrimonio, secondo il motivo e per regione di residenza dei coniugi

REGIONI DI RESIDENZA	SEPARAZIONE GIUDIZIALE		SEPARAZIONE DI FATTO	SEPARAZIONE CONSENSUALE	ALTRI MOTIVI (a)	TOTALE
	Per colpa del marito	Per colpa della moglie				
RESIDENTI NELLA STESSA REGIONE						
Piemonte	159	152	371	1.113	5	1.800
Valle d'Aosta	1	1	2	7	—	11
Lombardia	188	149	412	1.260	6	2.015
Trentino-Alto Adige	20	11	68	103	4	206
Veneto	42	42	116	265	—	465
Friuli-Venezia Giulia	71	71	160	471	5	778
Liguria	75	70	247	541	2	935
Emilia-Romagna	62	87	212	631	4	996
Toscana	47	75	138	448	2	710
Umbria	3	4	17	42	—	66
Marche	5	9	29	56	1	100
Lazio	140	97	470	876	15	1.606
Abruzzi	18	16	123	59	—	216
Molise	2	6	10	4	—	22
Campania	72	105	280	233	9	709
Puglia	52	59	158	121	4	374
Basilicata	1	8	20	8	—	37
Calabria	17	51	162	121	1	352
Sicilia	71	122	341	274	4	822
Sardegna	3	5	31	27	—	64
ITALIA	1.029	1.150	3.385	6.660	62	12.286
Residenti in regioni diverse (b)	403	404	1.595	2.120	255	4.777
Residenti all'estero	2	1	7	2	2	14
Residenza non indicata	5	4	17	30	1	57
TOTALE	1.439	1.559	5.004	8.812	320	17.134

(a) Sono compresi gli annullamenti di matrimonio ottenuti all'estero, le assoluzioni dai delitti e le condanne penali. — (b) Sono compresi anche i casi di coniugi residenti uno in Italia e l'altro all'estero.

Tav. 99 — Scioglimenti e cessazioni degli effetti civili del matrimonio, secondo l'età dei coniugi

ETÀ DEI MARITI	ETÀ DELLE MOGLI							TOTALE
	fino a 25	26-30	31-40	41-50	51-60	oltre 60	non indicata	
fino a 25	8	3	6	7	1	—	2	27
26-30	40	89	39	8	3	—	5	184
31-40	41	381	1.580	177	16	5	27	2.227
41-50	11	49	1.810	3.666	335	25	75	5.959
51-60	3	5	114	2.329	2.434	252	91	5.228
oltre 60	1	4	17	205	1.236	1.052	146	2.661
Non indicata	—	5	22	58	85	290	390	848
TOTALE	104	536	3.588	6.450	4.096	1.624	736	17.134

Tav. 100 — Scioglimenti e cessazioni degli effetti civili del matrimonio, secondo la posizione nella professione dei coniugi

POSIZIONE NELLA PROFESSIONE DEI MARITI	POSIZIONE NELLA PROFESSIONE DELLE MOGLI					TOTALE
	Imprenditrice o libera professionista	Lavoratrice in proprio o coadiuvante	Dirigente o impiegata	Operaia o assimilata	Condizione non professionale	
Imprenditore o libero professionista	78	68	231	30	925	1.332
Lavoratore in proprio o coadiuvante	42	393	405	324	2.084	3.249
Dirigente o impiegato	80	226	1.165	199	2.450	4.120
Operaio o assimilato	25	314	264	963	2.727	4.293
Condizione non professionale (a)	27	140	205	180	3.588	4.140
TOTALE	253	1.141	2.270	1.696	11.774	17.134

a) Nella condizione non professionale sono comprese le casalinghe, le persone ritirate dal lavoro, gli studenti, ecc.

Tav. 101 — Scioglimenti e cessazioni degli effetti civili del matrimonio, per regione di residenza dei coniugi ed affidamento dei figli

REGIONI DI RESIDENZA	AFFIDAMENTO DEI FIGLI LEGITTIMI (NATI DALL'ATTUALE MATRIMONIO O DA MATRIMONIO PRECEDENTE), LEGITTIMATI E ADOTTIVI										MATRIMONI PER I QUALI È STATO DECISO L'AFFIDAMENTO
	Al padre		Alla madre		Alternativamente al padre e alla madre		Ad altri		Numero complessivo dei figli		
	M	F	M	F	M	F	M	F	M	F	
REGIONI DI RESIDENZA											
Residenti nella stessa regione:											
Piemonte	43	51	153	126	3	2	2	2	206	181	328
Valle d'Aosta	—	1	5	7	—	—	—	—	5	8	11
Lombardia	66	50	234	180	2	4	3	2	305	236	411
Trentino-Alto Adige	10	10	40	21	—	—	2	—	52	31	60
Veneto	26	15	45	49	—	—	2	1	73	65	106
Friuli-Venezia Giulia	21	14	63	68	—	—	—	1	84	83	133
Liguria	11	20	85	112	6	5	3	1	105	138	200
Emilia-Romagna	22	36	92	95	—	1	—	—	114	131	201
Toscana	36	19	76	95	—	1	3	—	115	115	182
Umbria	2	4	7	5	—	—	—	—	9	9	12
Marche	5	3	5	8	—	—	—	—	10	9	16
Lazio	69	46	218	217	2	1	1	3	290	267	408
Abruzzi	8	2	24	20	—	1	—	—	30	23	37
Molise	3	1	5	—	—	—	—	—	8	1	6
Campania	26	21	90	101	1	—	3	—	119	122	185
Puglia	17	19	44	47	—	—	—	—	61	66	81
Basilicata	2	4	—	1	—	—	—	—	3	5	8
Calabria	13	11	37	38	—	—	—	2	50	51	63
Sicilia	46	24	75	71	2	2	3	2	126	99	159
Sardegna	3	—	12	7	—	—	—	—	15	7	13
ITALIA	430	351	1.313	1.266	16	16	21	14	1.780	1.647	2.577
Residenti in regioni diverse (a)	155	101	451	435	8	4	9	8	623	548	899
Residenti all'estero	1	1	3	2	—	—	—	—	4	3	4
Residenza non indicata	3	3	11	10	—	—	—	—	14	13	14
TOTALE	589	456	1.778	1.713	24	20	30	22	2.421	2.211	3.494

Tav. 102 — Scioglimenti e cessazioni degli effetti civili del matrimonio, per affidamento ed età dei figli

ETÀ DEI FIGLI	AFFIDAMENTO DEI FIGLI LEGITTIMI (NATI DALL'ATTUALE MATRIMONIO O DA MATRIMONIO PRECEDENTE), LEGITTIMATI E ADOTTIVI									
	Al padre		Alla madre		Alternativamente al padre e alla madre		Ad altri		Numero complessivo dei figli	
	M	F	M	F	M	F	M	F	M	F
Fino a 3 anni	—	—	9	15	—	—	—	—	9	15
4-5 anni	3	3	15	37	—	—	—	—	18	40
6-10 anni	69	53	373	395	5	5	5	4	452	457
11-14 anni	186	149	509	457	8	10	13	4	696	620
15-20 anni	351	251	872	809	11	5	12	14	1.246	1.079
TOTALE	589	456	1.778	1.713	24	20	30	22	2.421	2.211

(a) Cfr. nota (b) Tav. 98.

Tav. 103 — Scioglimenti e cessazioni degli effetti civili del matrimonio secondo il motivo, la durata della convivenza, per regione di nascita e di residenza dei coniugi - Anno del matrimonio

REGIONI / ANNO DEL MATRIMONIO — MOTIVI DELLO SCIOGLIMENTO — E DURATA DELLA CONVIVENZA

	Separazione Giudiziale							Separazione Consensuale							Separazione di fatto							Totale							Altri motivi	TOTALE GENERALE
	meno di 1 anno	da 1 a 3 anni	da 4 a 5 anni	da 6 a 10 anni	da 11 a 15 anni	oltre 16 anni	Totale	meno di 1 anno	da 1 a 3 anni	da 4 a 5 anni	da 6 a 10 anni	da 11 a 15 anni	oltre 16 anni	Totale	meno di 1 anno	da 1 a 3 anni	da 4 a 5 anni	da 6 a 10 anni	da 11 a 15 anni	oltre 16 anni	Totale	meno di 1 anno	da 1 a 3 anni	da 4 a 5 anni	da 6 a 10 anni	da 11 a 15 anni	oltre 16 anni	Totale		
REGIONI DI NASCITA																													
NATI STESSA REGIONE	32	287	264	635	333	382	1.933	85	932	746	1.713	852	993	5.321	311	808	438	726	378	486	3.147	428	2.027	1.448	3.074	1.563	1.861	10.401	73	10.474
Piemonte	2	34	34	67	38	50	225	22	172	105	258	132	122	811	23	65	50	67	33	37	275	47	271	189	392	203	209	1.311	4	1.315
Valle d'Aosta	—	—	—	—	—	—	—	—	3	—	2	1	—	6	—	—	—	—	1	—	1	—	3	—	2	2	—	7	—	7
Lombardia	3	44	33	76	40	33	229	8	150	125	262	118	136	799	24	71	35	65	31	29	255	35	265	193	403	198	198	1.283	4	1.287
Trentino-Alto Adige	1	2	5	10	5	4	27	2	14	9	26	7	7	65	6	14	9	20	6	4	59	9	30	23	56	18	15	151	1	152
Veneto	3	14	17	33	12	19	98	5	42	35	100	42	58	282	10	40	15	29	18	33	145	18	96	67	162	72	110	525	1	526
Friuli-Venezia Giulia	—	17	20	29	26	22	114	2	42	50	115	53	56	318	12	29	25	32	17	18	133	14	88	95	176	96	96	565	10	575
Liguria	3	16	13	19	16	15	82	5	70	49	109	58	56	347	9	35	19	36	26	24	149	17	121	81	164	100	95	578	3	581
Emilia-Romagna	1	22	28	61	17	22	151	5	117	109	232	103	104	670	16	62	32	54	32	37	233	22	201	169	347	152	163	1.054	4	1.058
Toscana	1	14	16	48	23	24	126	4	67	54	133	62	77	397	8	27	25	30	18	19	127	13	108	95	211	103	170	650	2	652
Umbria	—	2	1	2	2	1	8	1	14	5	18	6	6	50	1	7	2	3	3	3	19	2	23	8	23	11	10	77	—	77
Marche	—	2	1	9	5	4	21	2	12	8	12	14	10	58	3	8	7	10	4	8	40	5	22	16	31	23	22	119	1	120
Lazio	1	24	11	36	17	32	121	6	70	58	147	66	89	436	18	70	43	46	45	26	248	25	164	112	229	128	147	805	11	816
Abruzzi	—	7	7	17	4	12	47	2	9	12	16	11	23	73	19	46	22	28	19	26	160	21	62	41	61	34	61	280	2	282
Molise	1	2	—	3	3	2	11	—	1	1	2	—	2	6	2	4	1	6	2	5	20	3	7	2	11	5	9	37	—	37
Campania	4	28	20	62	35	37	186	5	37	34	61	54	44	235	58	81	36	75	27	40	319	67	146	92	198	116	121	740	11	751
Puglia	2	19	14	41	21	19	116	2	32	25	55	42	39	195	24	55	27	66	24	27	223	28	106	66	162	87	65	534	6	540
Basilicata	—	1	5	7	3	2	18	1	1	—	4	4	4	14	3	8	4	7	5	9	36	4	10	9	18	12	15	68	—	68
Calabria	2	11	9	35	12	24	93	3	25	18	53	24	38	161	32	49	34	48	18	53	234	37	85	61	136	54	115	488	7	495
Sicilia	8	27	28	77	54	56	250	10	50	47	97	51	109	364	40	122	44	98	44	80	428	58	199	119	272	149	245	1.042	6	1.048
Sardegna	—	1	2	3	—	4	10	—	4	2	11	4	13	34	3	15	6	6	5	8	43	3	20	10	20	9	25	87	—	87
Nati in regioni diverse (a)	21	161	172	290	185	200	1.029	62	601	473	1.054	609	595	3.394	140	432	253	420	261	278	1.784	223	1.194	898	1.764	1.055	1.073	6.207	219	6.426
Nati all'estero	—	3	4	9	5	8	29	2	10	6	16	14	19	67	1	13	5	18	8	14	59	3	26	15	43	27	41	155	27	182
Regione non indicata	—	1	—	—	—	6	7	2	1	3	1	1	22	30	2	1	1	1	—	9	14	4	3	4	2	1	37	51	1	52
TOTALE	53	452	440	934	523	596	2.998	151	1.544	1.228	2.784	1.476	1.629	8.812	454	1.254	697	1.165	647	787	5.004	658	3.250	2.365	4.883	2.646	3.012	16.814	320	17.134
REGIONI DI RESIDENZA																													
RESID. STESSA REGIONE	35	336	307	684	376	441	2.719	111	1.165	959	2.089	1.113	1.223	6.660	295	834	450	798	431	577	3.385	441	2.335	1.716	3.571	1.920	2.241	12.224	62	12.286
Piemonte	2	52	49	87	54	67	311	30	241	147	326	185	184	1.113	30	87	63	94	50	47	371	62	380	259	507	289	298	1.795	5	1.800
Valle d'Aosta	1	—	—	—	1	—	2	—	2	—	3	1	1	7	—	—	1	—	1	—	2	1	2	1	3	3	1	11	—	11
Lombardia	6	64	45	110	61	51	337	22	239	204	384	209	202	1.260	30	102	61	96	53	70	412	58	405	310	590	323	323	2.009	6	2.015
Trentino-Alto Adige	1	2	4	11	8	5	31	—	20	12	39	14	18	103	6	16	9	23	5	9	68	7	38	25	73	27	32	202	4	206
Veneto	2	15	18	21	10	18	84	4	36	38	95	34	58	265	9	32	11	22	20	22	116	15	83	67	138	64	98	465	—	465
Friuli-Venezia Giulia	1	17	25	43	30	26	142	3	69	62	154	86	97	471	8	31	20	45	31	25	160	12	117	107	242	147	148	773	5	778
Liguria	3	26	25	40	27	24	145	10	96	79	176	93	87	541	16	53	35	57	38	48	247	29	175	139	273	158	159	933	2	935
Emilia-Romagna	—	24	25	56	18	26	149	4	111	98	215	98	105	631	14	55	28	55	27	33	212	18	190	151	326	143	164	992	4	996
Toscana	1	15	15	43	21	27	122	5	69	63	152	80	79	448	8	35	22	32	16	25	138	14	119	100	227	117	131	708	2	710
Umbria	—	2	1	2	2	—	7	1	15	5	9	6	6	42	1	5	2	6	1	2	17	2	22	8	17	9	8	66	—	66
Marche	—	1	—	7	2	4	14	—	11	9	14	11	11	56	2	8	1	8	5	5	29	2	20	10	29	18	20	99	1	100
Lazio	3	41	29	65	41	58	237	12	133	136	280	153	162	876	27	124	56	112	74	85	478	42	266	221	457	268	305	1.591	15	1.606
Abruzzi	1	4	4	16	2	7	34	2	5	10	15	6	21	59	15	29	19	23	17	20	123	18	38	33	54	25	48	216	—	216
Molise	—	1	—	3	2	2	8	—	—	1	2	—	1	4	1	3	—	1	1	4	10	1	4	1	6	3	7	22	—	22
Campania	5	26	21	58	32	35	177	5	35	34	57	57	45	233	48	74	39	63	25	41	290	58	125	94	178	114	121	700	9	709
Puglia	2	17	9	30	17	16	91	2	25	14	35	23	22	121	16	38	21	48	16	19	158	20	80	44	113	56	57	370	4	374
Basilicata	—	1	2	4	1	1	9	—	—	—	2	3	3	8	1	6	2	3	1	7	20	1	7	4	9	5	11	37	—	37
Calabria	—	5	9	27	9	18	68	3	19	11	47	18	23	121	21	31	22	29	13	46	162	24	55	42	103	40	87	351	1	352
Sicilia	7	22	24	59	38	53	203	7	38	33	76	34	86	274	38	95	32	77	35	64	341	52	155	89	212	107	203	818	4	822
Sardegna	—	1	2	2	—	3	8	1	1	3	8	2	12	27	4	10	6	4	2	5	31	5	12	11	14	4	20	66	—	66
Resid. regioni diverse (b)	16	115	133	247	147	147	807	38	379	266	693	361	384	2.120	156	417	244	362	215	201	1.595	212	911	643	1.301	723	732	4.522	255	4.777
Residenti all'estero	—	—	—	2	—	1	3	—	—	—	1	—	1	2	2	1	2	2	—	—	7	2	1	2	5	—	2	12	2	14
Residenza non indicata	—	1	—	1	—	7	9	2	—	3	2	2	21	30	1	2	1	3	1	9	17	3	3	4	6	3	37	56	1	57
TOTALE	53	452	440	934	523	596	2.998	151	1.544	1.228	2.784	1.476	1.629	8.812	454	1.254	697	1.165	647	787	5.004	658	3.250	2.365	4.883	2.646	3.012	16.814	320	17.134
ANNO DEL MATRIMONIO																													
Precedente al 1910	2	—	—	1	—	95	98	14	—	1	—	3	255	272	5	1	—	—	3	143	152	21	1	—	1	6	493	522	5	527
dal 1911 al 1915	—	1	1	—	1	1	4	—	1	3	—	1	8	13	—	2	1	2	2	5	12	—	4	5	2	4	14	29	1	30
dal 1916 al 1920	—	1	—	6	—	10	17	—	2	1	6	2	16	27	—	11	5	6	2	19	43	—	14	6	18	4	45	87	1	88
dal 1921 al 1925	—	8	3	5	5	20	41	1	8	5	27	25	81	147	13	33	5	37	24	49	161	14	49	13	69	54	150	349	4	353
dal 1926 al 1930	2	6	8	30	21	62	129	4	26	10	58	40	153	291	13	47	34	59	49	87	289	19	79	52	147	110	302	709	14	723
dal 1931 al 1935	2	14	18	43	66	66	209	3	44	44	124	196	236	647	22	68	40	90	80	108	408	27	126	102	257	342	410	1.264	17	1.281
dal 1936 al 1940	2	29	23	169	96	117	426	7	65	78	503	272	306	1.251	31	115	78	214	106	139	683	40	209	179	886	464	562	2.340	34	2.374
dal 1941 al 1945	6	49	83	162	136	122	558	19	218	264	562	283	322	1.668	82	195	149	177	113	164	880	107	462	496	901	532	608	3.106	26	3.132
dal 1946 al 1950	6	69	71	188	136	103	573	27	253	262	571	426	252	1.791	74	181	102	202	181	73	813	107	503	435	961	743	428	3.177	47	3.224
dal 1951 al 1955	9	73	79	191	72	—	424	20	275	194	576	228	—	1.293	67	176	83	224	87	—	637	96	524	356	991	387	—	2.354	44	2.398
dal 1956 al 1960	6	103	125	139	—	—	373	20	357	282	357	—	—	1.016	44	211	165	154	—	—	574	70	671	572	650	—	—	1.963	53	2.016
dal 1961 al 1965	16	99	29	—	—	—	146	34	295	85	—	—	—	414	98	214	35	—	—	—	347	150	608	149	—	—	—	907	66	973
dal 1966 al 1970	—	—	—	—	—	—	—	2	—	—	—	—	—	2	5	—	—	—	—	—	5	7	—	—	—	—	—	7	8	15
1971	—	—	—	—	—	—	—	—	—	—	—	—	—	—	—	—	—	—	—	—	—	—	—	—	—	—	—	—	—	—
TOTALE	53	452	440	934	523	596	2.998	151	1.544	1.228	2.784	1.476	1.629	8.812	454	1.254	697	1.165	647	787	5.004	658	3.250	2.365	4.883	2.646	3.012	16.814	320	17.134

(a) Sono compresi anche i casi di coniugi nati uno in Italia e l'altro all'estero. — (b) Cfr. nota (b) Tav. 98.

IMPUTATI GIUDICATI SECONDO IL DELITTO E L'ESITO DEL GIUDIZIO - Anno 1971

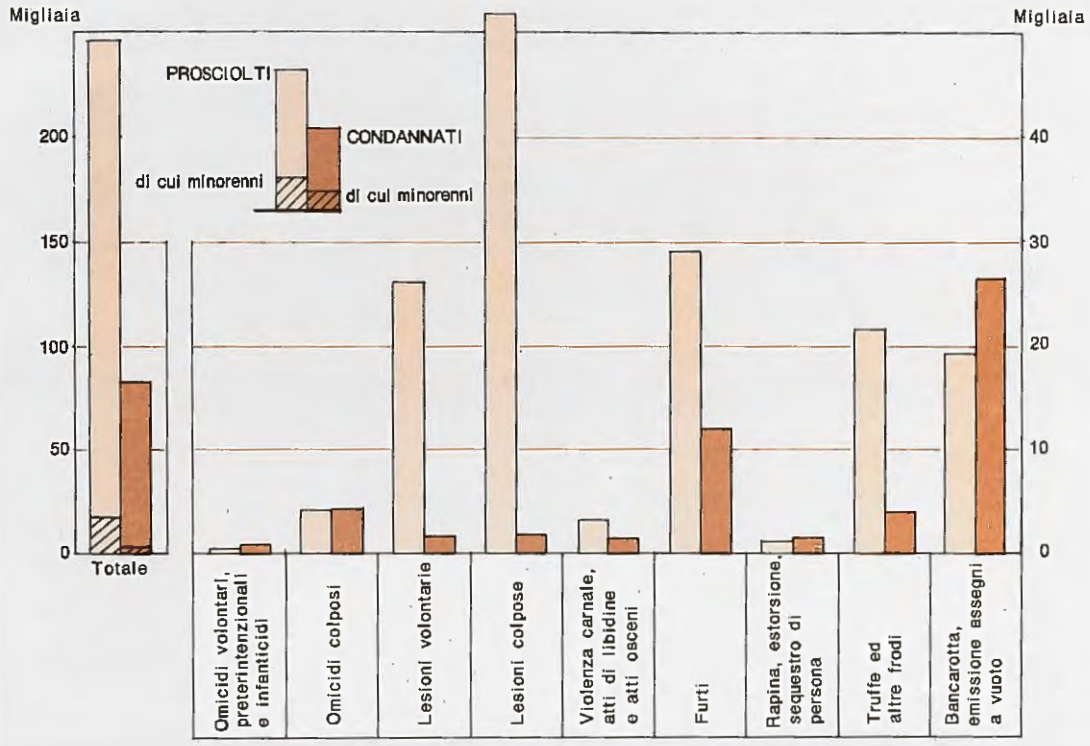

ENTRATI DALLO STATO DI LIBERTA' SECONDO L'ETA' E LO STATO CIVILE - Anno 1971

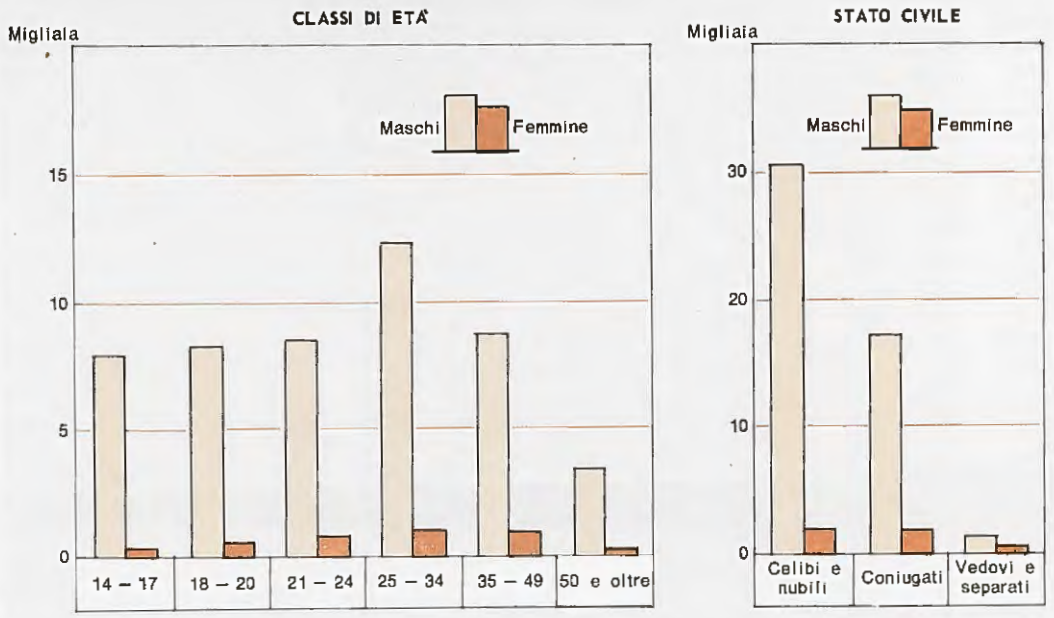

DELITTI DENUNCIATI E ACCERTATI PER I QUALI L'AUTORITA' GIUDIZIARIA HA INIZIATO L'AZIONE PENALE - PER REGIONE
Per 100.000 abitanti - Anno 1971

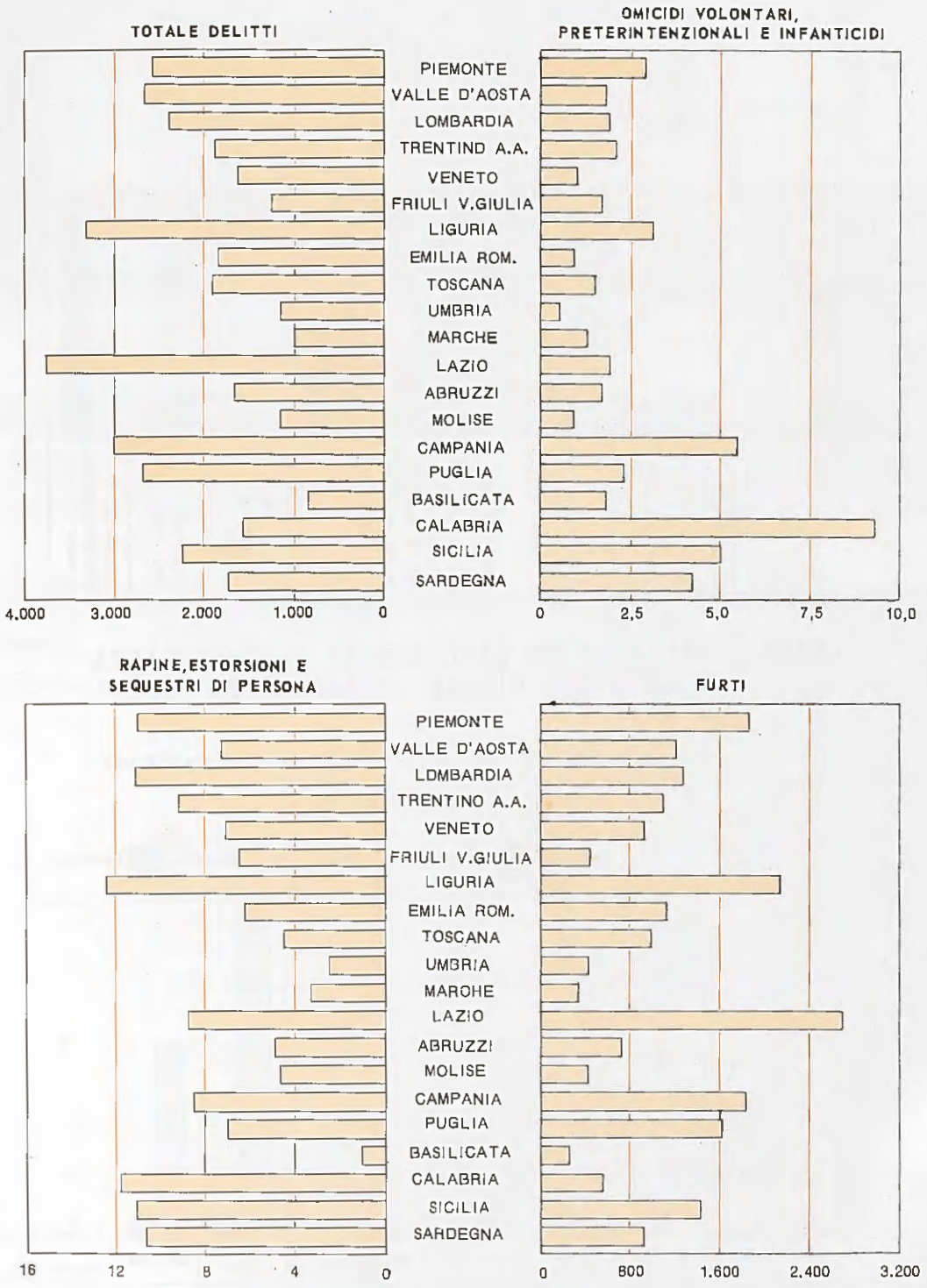

B — MATERIA PENALE

STATISTICA PROCESSUALE

CAP. 1 — PROCEDIMENTI (*)

Tav. 104 — Movimento dei procedimenti in complesso

DISTRETTI DI CORTE DI APPELLO	ISTRUTTORIA E PRIMO GRADO							GRADO DI APPELLO		
	Preture		Procure	Uffici di istruzione	Sezioni istruttorie	Tribunali	Corti di assise	Tribunali	Corti di appello	Corti di assise di appello
	Istruttoria	Giudizio								
SOPRAVVENUTI NELL'ANNO 1971										
Torino	140.721	16.767	119.544	93.168	54	7.143	105	1.765	2.296	80
Milano	223.917	31.442	154.163	115.313	217	11.651	130	3.320	3.177	87
Brescia	81.016	8.485	38.731	29.722	—	3.026	35	841	669	21
Trento	28.539	3.508	11.839	7.150	26	1.576	30	409	324	13
Venezia	148.599	11.008	64.656	47.695	36	6.122	77	1.221	1.341	44
Trieste	39.502	4.581	25.224	14.278	20	2.460	29	562	515	23
Genova	90.754	10.428	63.527	49.274	32	4.207	42	1.309	1.087	38
Bologna	148.705	12.509	71.275	50.041	173	6.628	60	1.766	1.593	39
Firenze	152.099	15.063	130.527	97.905	163	4.487	42	1.591	1.233	46
Perugia	32.095	2.486	9.087	5.090	33	1.574	4	314	268	5
Ancona	46.337	3.770	16.277	11.749	20	1.905	13	505	339	8
Roma	203.352	26.973	179.874	147.584	403	9.464	120	3.073	2.396	72
L'Aquila	39.223	4.434	22.103	9.598	10	2.169	23	453	350	16
Campobasso (sez.)	10.162	1.099	3.067	1.719	15	495	4	132	84	4
Napoli	221.991	32.197	118.594	88.757	311	7.420	157	4.539	2.214	93
Salerno (sez.)	45.318	4.092	17.018	12.616	37	2.925	34	376	505	25
Bari	77.583	8.311	61.137	45.629	115	6.542	62	835	1.089	45
Lecce	66.143	10.373	27.651	17.810	36	4.334	32	964	443	30
Potenza	14.146	2.063	6.609	4.696	39	1.513	20	251	242	24
Catanzaro	50.039	9.242	22.476	12.453	....	3.697	84	1.178	559	80
Reggio di Cal. (sez.)	10.878	1.422	4.483	2.757	25	572	6	130	169	22
Palermo	70.591	8.704	45.738	36.618	162	3.424	78	699	784	64
Messina	24.509	2.839	17.458	12.617	16	1.234	14	230	267	30
Caltanissetta	15.544	1.636	6.096	4.175	10	1.227	15	219	189	9
Catania	62.256	9.086	48.441	39.540	19	3.301	81	1.185	670	61
Cagliari	43.039	5.252	26.413	15.687	51	3.383	43	587	505	32
ITALIA	**2.087.062**	**254.850**	**1.312.028**	**973.841**	**2.031**	**102.499**	**1.340**	**28.404**	**23.307**	**1.011**
ESAURITI NELL'ANNO 1971										
Torino	154.675	11.677	117.950	92.790	51	7.535	98	1.603	2.275	71
Milano	194.867	26.142	147.008	114.530	216	10.937	115	3.767	2.797	65
Brescia	73.603	8.139	37.774	29.539	—	2.626	30	707	662	3
Trento	25.618	3.200	11.345	7.299	24	1.485	23	798	292	9
Venezia	141.703	10.513	63.163	47.821	35	7.034	66	918	1.027	35
Trieste	36.731	4.245	24.793	13.872	23	2.371	23	512	443	17
Genova	83.957	8.605	62.432	48.401	35	4.359	47	1.053	1.162	53
Bologna	137.973	11.622	70.774	49.686	163	7.044	59	1.938	1.493	41
Firenze	152.379	12.385	129.086	97.874	160	4.062	47	1.290	1.624	24
Perugia	31.743	2.253	8.890	4.251	26	1.678	4	255	241	4
Ancona	42.595	3.716	16.081	11.689	15	1.845	15	426	347	10
Roma	166.707	26.913	175.570	146.176	356	8.606	109	4.933	2.923	56
L'Aquila	36.620	3.810	21.194	9.778	11	2.293	22	348	370	20
Campobasso (sez.)	9.383	1.010	2.896	1.777	14	354	5	73	99	5
Napoli	214.702	34.856	112.540	87.029	265	7.422	128	4.229	2.287	95
Salerno (sez.)	42.725	3.706	16.919	9.763	43	2.575	33	449	467	22
Bari	72.205	7.197	57.877	45.522	127	6.101	55	697	1.344	26
Lecce	61.458	10.352	25.059	17.123	28	4.112	25	1.052	464	29
Potenza	14.662	1.662	6.537	4.708	37	1.506	23	166	224	14
Catanzaro	44.810	8.670	20.897	12.142	....	3.155	93	1.473	897	59
Reggio di Cal. (sez.)	10.734	1.181	4.170	2.839	22	827	18	253	137	9
Palermo	63.239	7.128	44.718	34.747	169	3.345	65	1.126	734	71
Messina	22.136	2.800	17.374	12.507	15	1.348	19	175	271	31
Caltanissetta	13.712	1.617	6.143	4.171	24	1.044	6	163	252	3
Catania	58.494	7.431	47.711	39.467	15	3.418	69	779	639	74
Cagliari	41.461	5.533	25.537	15.574	122	4.185	44	402	474	28
ITALIA	**1.948.892**	**226.453**	**1.274.438**	**961.077**	**2.004**	**101.267**	**1.240**	**29.085**	**24.745**	**874**

(*) Cfr. « Avvertenze » n. 4.

Segue Tav. 104 — Movimento dei procedimenti in complesso

DISTRETTI DI CORTE DI APPELLO	ISTRUTTORIA E PRIMO GRADO							GRADO DI APPELLO		
	Preture		Procure	Uffici di istruzione	Sezioni istruttorie	Tribunali	Corti di assise	Tribunali	Corti di appello	Corti di assise di appello
	Istruttoria	Giudizio								
PENDENTI AL 31 DICEMBRE 1971										
Torino	36.020	7.728	12.847	4.384	9	5.534	40	1.786	2.952	51
Milano	68.976	22.036	38.505	9.422	47	7.076	89	1.202	4.319	75
Brescia	21.141	1.816	5.548	2.703	—	2.337	11	403	434	22
Trento	8.038	565	1.723	517	2	1.338	12	167	75	6
Venezia	36.175	2.636	8.231	3.032	16	5.656	35	555	567	17
Trieste	10.089	690	2.149	924	2	1.236	12	165	233	7
Genova	22.312	3.493	4.929	3.639	10	1.687	17	440	431	26
Bologna	33.394	3.050	7.213	5.204	12	4.312	15	735	1.754	19
Firenze	28.978	4.815	6.484	2.663	21	3.190	26	714	1.256	34
Perugia	6.351	437	965	1.442	8	883	1	139	58	1
Ancona	12.357	786	1.664	1.549	5	1.426	1	218	139	1
Roma	97.984	11.891	24.953	7.749	57	9.816	86	1.870	3.089	57
L'Aquila	10.926	1.262	2.573	1.138	5	1.885	13	207	165	23
Campobasso (sez.)	2.559	204	657	235	5	599	—	93	147	—
Napoli	45.310	12.994	19.144	12.348	93	7.151	132	2.274	1.168	148
Salerno (sez.)	15.568	1.486	2.547	11.527	8	2.793	31	153	613	32
Bari	20.749	2.555	8.253	4.331	1	3.812	36	364	846	41
Lecce	16.081	1.087	6.947	2.715	10	810	23	548	158	36
Potenza	3.849	864	654	813	6	1.706	22	180	97	21
Catanzaro	20.561	3.348	4.516	3.470	....	4.280	67	635	958	138
Reggio di Calabria (sez.)	5.537	1.053	649	699	5	447	7	33	128	26
Palermo	29.691	4.688	5.360	6.897	29	6.191	58	369	406	25
Messina	8.983	1.598	2.519	913	4	409	8	79	106	12
Caltanissetta	5.380	382	831	546	4	924	25	104	67	8
Catania	15.971	4.478	3.923	2.346	6	4.197	59	639	422	42
Cagliari	11.352	1.280	3.294	2.404	1	361	20	269	145	18
ITALIA	**594.372**	**97.222**	**177.078**	**93.610**	**356**	**80.056**	**866**	**14.341**	**20.753**	**886**

Tav. 105 — Movimento dei procedimenti negli Uffici con sede nei capoluoghi dei distretti di Corte di appello

UFFICI DEI CAPOLUOGHI DEI DISTRETTI DI CORTE DI APPELLO	ISTRUTTORIA E PRIMO GRADO							GRADO DI APPELLO		
	Preture		Procure	Uffici di istruzione	Sezioni istruttorie	Tribunali	Corti di assise	Tribunali	Corti di appello	Corti di assise di appello
	Istruttoria	Giudizio								
SOPRAVVENUTI NELL'ANNO 1971										
Torino	50.066	8.920	81.516	68.557	54	4.130	67	646	2.296	80
Milano	112.650	19.742	85.132	66.862	217	6.440	101	1.915	3.177	87
Brescia	9.222	1.454	15.410	12.293	—	1.680	12	347	669	21
Trento	3.000	383	4.075	2.169	26	729	12	98	324	13
Venezia	19.165	1.980	17.266	13.014	36	2.702	17	379	1.341	44
Trieste	10.110	1.690	10.979	6.910	20	1.217	11	291	515	23
Genova	34.053	5.144	35.168	30.239	32	2.595	21	693	1.087	38
Bologna	22.407	2.954	25.363	16.933	173	2.809	13	595	1.593	39
Firenze	32.540	4.268	77.288	59.900	163	1.797	19	515	1.233	46
Perugia	8.965	477	4.772	2.780	33	1.087	3	159	268	5
Ancona	5.503	507	6.830	3.042	20	854	6	157	339	8
Roma	116.886	18.033	154.588	130.496	403	6.783	83	2.252	2.396	72
L'Aquila	2.322	335	3.351	957	10	639	10	76	350	16
Campobasso (sez.)	2.391	203	1.383	641	15	197	4	29	84	4
Napoli	96.416	24.691	102.517	70.616	311	6.607	97	3.737	2.214	93
Salerno (sez.)	12.000	1.413	15.388	11.537	37	2.465	34	309	505	25
Bari	19.623	2.007	34.728	26.278	115	4.104	33	377	1.089	45
Lecce	9.698	1.170	7.045	4.939	36	2.378	32	347	443	30
Potenza	2.699	639	2.391	1.746	39	661	20	73	242	24
Catanzaro	4.026	765	5.021	1.635	....	1.145	40	167	559	60
Reggio di Calabria (sez.)	6.225	889	4.483	2.757	25	572	6	130	168	22
Palermo	29.373	4.150	34.321	27.287	162	2.027	50	317	784	64
Messina	9.563	1.418	16.169	11.892	16	1.044	14	134	267	30
Caltanissetta	3.665	467	4.105	2.790	18	943	15	116	189	9
Catania	15.561	3.424	34.486	29.453	19	1.687	52	719	670	61
Cagliari	8.599	1.148	16.307	8.545	51	2.199	23	183	505	32
TOTALE CAPOLUOGHI	**646.731**	**108.271**	**800.082**	**614.267**	**2.031**	**59.491**	**795**	**14.761**	**23.307**	**1.011**
Altri uffici	1.440.331	146.579	511.946	359.574	—	43.008	545	13.643	—	—
IN COMPLESSO	**2.087.062**	**254.850**	**1.312.028**	**973.841**	**2.031**	**102.499**	**1.340**	**28.404**	**23.307**	**1.011**

Segue Tav. 105 — Movimento dei procedimenti negli Uffici con sede nei capoluoghi dei distretti di Corte di appello

UFFICI DEI CAPOLUOGHI DEI DISTRETTI DI CORTE DI APPELLO	ISTRUTTORIA E PRIMO GRADO							GRADO DI APPELLO		
	Preture		Procure	Uffici di istruzione	Sezioni istruttorie	Tribunali	Corti di assise	Tribunali	Corti di appello	Corti di assise di appello
	Istruttoria	Giudizio								
ESAURITI NELL'ANNO 1971										
Torino	72.605	4.556	80.813	68.287	51	4.711	52	498	2.275	71
Milano	91.446	15.605	81.699	66.157	216	6.524	86	2.010	2.797	65
Brescia	8.383	1.444	15.205	12.209	—	1.277	8	222	662	3
Trento	2.951	368	3.793	2.225	24	664	12	72	292	9
Venezia	18.449	2.151	17.325	13.522	38	2.833	17	343	1.827	35
Trieste	9.699	1.665	10.579	6.890	23	1.148	6	287	443	17
Genova	31.666	4.118	34.612	29.660	35	2.720	27	627	1.162	53
Bologna	22.458	2.463	25.273	16.821	168	3.242	15	1.010	1.493	41
Firenze	30.591	3.214	76.830	59.850	160	1.391	23	254	1.624	24
Perugia	9.782	358	4.663	1.943	26	1.170	3	127	241	4
Ancona	4.364	551	6.613	2.859	15	886	5	112	347	10
Roma	89.699	18.599	151.230	129.483	356	5.951	71	4.291	2.923	56
L'Aquila	2.265	308	2.985	993	11	669	8	34	370	20
Campobasso (sez.)	2.373	209	1.239	656	14	176	5	11	99	5
Napoli	92.745	20.605	98.866	76.842	265	6.628	90	3.340	2.287	95
Salerno (sez.)	12.417	1.234	15.329	8.633	43	2.137	33	404	467	22
Bari	18.202	1.513	32.438	25.948	127	4.111	24	330	1.344	26
Lecce	9.195	1.237	7.229	4.873	28	2.324	25	248	464	29
Potenza	3.664	366	2.317	1.755	37	583	21	44	224	14
Catanzaro	3.893	688	4.693	1.500	....	1.159	41	428	897	59
Reggio di Cal. (sez.)	6.407	718	4.170	2.839	22	827	18	253	137	9
Palermo	27.487	2.762	32.938	25.641	169	1.969	29	641	734	71
Messina	6.836	1.438	16.085	11.756	15	1.161	19	112	271	31
Caltanissetta	3.238	502	4.174	2.770	24	666	6	81	252	3
Catania	14.806	2.736	33.937	29.377	15	1.657	46	501	639	74
Cagliari	8.573	1.571	15.747	8.424	122	3.009	28	132	474	28
TOTALE CAPOLUOGHI	606.224	90.979	780.782	611.913	2.004	**59.584**	718	16.412	24.745	874
Altri uffici	1.342.668	135.474	493.656	349.164	—	41.683	522	12.673	—	—
IN COMPLESSO	**1.948.892**	**226.453**	**1.274.438**	**961.077**	**2.004**	**101.267**	**1.240**	**29.085**	**24.745**	**874**
PENDENTI AL 31 DICEMBRE 1971										
Torino	10.030	5.831	7.587	2.310	9	2.923	33	1.121	2.952	51
Milano	37.624	9.044	28.470	6.362	47	2.645	84	606	4.319	75
Brescia	2.494	151	1.969	1.259	—	798	7	181	434	22
Trento	1.132	23	806	194	2	308	4	39	75	6
Venezia	5.046	471	1.712	595	16	2.269	10	160	567	17
Trieste	2.070	147	1.153	176	2	434	7	26	233	7
Genova	9.270	1.574	3.509	2.446	10	609	8	167	431	26
Bologna	4.200	724	2.745	1.765	12	1.996	2	282	1.794	19
Firenze	6.504	1.506	2.639	702	21	1.162	14	320	1.256	34
Perugia	2.652	95	442	1.227	8	621	1	65	58	1
Ancona	2.257	150	899	723	5	851	1	72	139	1
Roma	73.108	9.431	20.905	5.886	57	7.729	74	1.406	3.089	57
L'Aquila	437	51	837	92	5	372	4	45	185	23
Campobasso (sez.)	543	16	398	73	5	261	—	21	147	—
Napoli	7.426	7.846	13.993	9.061	83	4.795	66	1.708	1.168	148
Salerno (sez.)	5.406	335	2.261	11.366	8	2.488	31	166	613	32
Bari	6.560	908	4.828	2.132	1	1.882	13	147	846	41
Lecce	2.586	151	1.416	784	10	605	23	136	159	36
Potenza	472	479	376	198	6	619	22	42	97	21
Catanzaro	4.217	656	1.101	386	....	1.124	51	167	959	138
Reggio di Calabria (sez.)	4.012	889	649	699	5	447	7	33	128	26
Palermo	12.779	3.673	3.795	4.630	29	4.008	38	368	406	25
Messina	1.962	975	2.325	736	4	338	8	44	106	12
Caltanissetta	1.441	127	616	429	4	741	25	73	67	8
Catania	4.322	2.586	2.880	1.133	6	1.716	45	305	422	42
Cagliari	3.415	245	2.329	639	1	168	11	111	145	18
TOTALE CAPOLUOGHI	211.965	48.084	110.640	56.003	356	41.909	611	7.811	20.753	886
Altri uffici	382.407	49.138	66.438	37.607	—	38.147	255	6.530	—	—
IN COMPLESSO	**594.372**	**97.222**	**177.078**	**93.610**	**356**	**80.056**	**866**	**14.341**	**20.753**	**886**

Tav. 106 — Corte di Cassazione - Movimento dei procedimenti ordinari secondo i distretti nei quali furono emessi i provvedimenti impugnati

DISTRETTI DI CORTE DI APPELLO	PENDENTI ALL'INIZIO DELL'ANNO	SOPRAVVENUTI	ESAURITI							PENDENTI ALLA FINE DELL'ANNO
			Per ricorsi contro sentenze						Totale	
			del Pretore	del Giudice istruttore	del Tribunale	della Corte di appello	della Sezione istruttoria	della Corte di assise	della Corte di assise di appello	
Torino	1.315	943	181	1	919	801	—	—	99	2.001	257
Milano	1.879	1.677	570	3	1.279	1.259	4	—	73	3.188	368
Brescia	416	484	123	2	303	289	1	1	19	738	162
Trento	113	215	35	1	103	136	—	—	5	280	48
Venezia	1.019	715	159	3	658	617	1	—	42	1.480	254
Trieste	629	266	69	1	347	249	—	—	13	679	226
Genova	955	720	177	—	576	597	1	—	50	1.401	274
Bologna	1.590	693	249	—	901	741	2	—	39	1.932	351
Firenze	627	911	334	2	583	381	4	—	21	1.325	213
Perugia	144	181	52	6	100	85	—	—	5	248	77
Ancona	514	202	81	—	249	212	—	—	6	548	168
Roma	2.244	1.649	612	8	1.654	1.083	3	1	51	3.412	481
L'Aquila	851	138	179	3	316	271	3	—	23	795	194
Campobasso (sez.)	70	36	10	—	23	14	—	—	1	48	58
Napoli	1.718	2.045	520	4	1.701	947	3	—	106	3.281	482
Salerno (sez.)	446	132	147	3	159	90	—	—	15	414	164
Bari	771	559	163	5	505	423	3	—	38	1.137	193
Lecce	509	314	110	1	260	213	2	1	37	624	199
Potenza	277	118	61	—	95	98	1	—	23	278	117
Catanzaro	735	356	168	4	352	238	4	—	131	897	194
Reggio di Calabria (sez.)	44	113	20	1	52	39	—	—	12	124	33
Palermo	235	534	86	5	196	185	1	—	84	557	212
Messina	328	204	71	—	186	156	1	—	27	441	91
Caltanissetta	206	123	56	—	99	86	—	—	10	251	88
Catania	857	290	278	—	321	352	—	—	76	1.027	120
Cagliari	764	198	81	5	345	259	3	—	52	745	217
ITALIA	19.266	13.826	4.592	58	12.282	9.821	37	3	1.058	27.851	5.241

Tav. 107 — Corte di Cassazione - Movimento dei procedimenti speciali secondo i distretti nei quali furono emessi i provvedimenti impugnati

DISTRETTI DI CORTE DI APPELLO	PENDENTI ALL'INIZIO DELL'ANNO	SOPRAVVENUTI	ESAURITI SECONDO L'OGGETTO							PENDENTI ALLA FINE DELL'ANNO
			Conflitti di giurisdizione o di competenza	Ricorsi per rimessione di procedimenti	Astensione o ricusazione del giudice	Ricorsi straordinari contro sentenze di giudici speciali	Revisione di sentenze	Altri ricorsi contro provvedimenti non emessi nel dibattimento	Totale	
Torino	93	162	8	8	—	—	5	134	155	105
Milano	93	284	28	13	—	—	9	205	257	125
Brescia	82	79	17	5	—	—	—	50	72	89
Trento	31	41	1	3	—	—	2	27	33	34
Venezia	87	136	6	15	—	—	4	103	128	95
Trieste	66	66	1	4	—	—	3	44	52	80
Genova	59	143	8	21	—	—	6	86	121	81
Bologna	93	201	18	19	—	—	7	148	192	107
Firenze	62	175	12	13	—	—	9	138	172	65
Perugia	36	31	9	2	—	—	3	29	43	24
Ancona	52	46	12	5	—	—	1	48	66	32
Roma	95	336	29	27	—	—	23	230	309	123
L'Aquila	61	24	12	2	—	—	3	26	43	42
Campobasso (sez.)	18	7	5	—	—	—	—	4	9	16
Napoli	98	297	19	16	—	—	11	230	276	119
Salerno (sez.)	4	29	3	2	—	—	1	12	18	15
Bari	55	153	10	19	—	—	7	125	161	47
Lecce	24	76	5	6	—	—	1	41	53	47
Potenza	42	30	1	6	—	—	—	20	27	45
Catanzaro	53	88	19	12	—	—	4	53	88	53
Reggio di Calabria (sez.)	23	42	2	1	—	—	1	32	36	29
Palermo	54	334	19	28	—	—	8	243	298	90
Messina	35	63	8	9	—	—	—	42	59	39
Caltanissetta	45	36	4	1	—	—	—	29	34	47
Catania	81	106	3	9	—	—	1	91	104	83
Cagliari	54	51	5	4	—	—	2	47	58	47
ITALIA	1.512	3.036	264	257	—	—	111	2.237	2.869	1.679

Tav. 108 — Corte di Cassazione - Procedimenti esauriti secondo il provvedimento emesso

OGGETTO	NUMERO
PROCEDIMENTI ORDINARI	
PROCEDIMENTI ESAURITI	**27.851**
su ricorso del solo imputato	25.657
su ricorso del solo P.M.	1.620
su ricorso del P.M. e dell'imputato	574
RICORSI DEFINITI	**32.646**
a sezione unica	32.634
a sezioni unite	12
DISTINTI SECONDO L'ESITO	
con dichiarazione di inammissibilità del ricorso	6.589
per rinuncia	*139*
per inosservanza dei termini	*170*
per mancanza di interesse da parte dell'impugnante	*8*
per altri motivi	*6.272*
con rigetto del ricorso	9.763
con annullamento	17.292
senza rinvio	*15.683*
perché il reato era estinto	*15.084*
perché il fatto non è previsto dalla legge come reato e l'azione non poteva essere iniziata o proseguita	*327*
perché il reato non era di competenza del Giudice ordinario	*1*
perché la sentenza conteneva disposizioni eccedenti i poteri della giurisdizione	*1*
per altri motivi	*270*

OGGETTO	NUMERO
con rinvio	*1.609*
per incompetenza	*12*
per inosservanza o erronea applicazione della legge	*434*
per inosservanza delle norme stabilite dal C.P.P. a pena di nullità, di inammissibilità e di decadenza	*41*
per le sole disposizioni civili	—
per altri motivi	*1.119*
con rettifica di errori non determinanti annullamento	2
IMPUTATI	31.122
PROVVEDIMENTI DEFINITIVI	30.770
adottati in camera di consiglio	21.341
adottati al dibattimento	9.429
PROCEDIMENTI SPECIALI	
PROCEDIMENTI ESAURITI	**2.869**
CONFLITTI DI GIURISDIZIONE E DI COMPETENZA	264
con risoluzione del conflitto fra due o più giudici ordinari	263
con risoluzione del conflitto fra giudice ordinario e giudice speciale	—
con dichiarazione di competenza del giudice ordinario	—
con dichiarazione di competenza del giudice speciale	—

OGGETTO	NUMERO
per effetto del provvedimento che fa cessare il conflitto	1
RICORSI PER RIMESSIONE DEI PROCEDIMENTI AD ALTRA MAGISTRATURA	257
per motivi di legittimo sospetto	253
con accoglimento dell'istanza	*236*
con rigetto dell'istanza	*17*
per motivi di ordine pubblico	4
con accoglimento dell'istanza	—
con rigetto dell'istanza	*4*
ASTENSIONE E RICUSAZIONE DEL GIUDICE	—
con dichiarazione di inammissibilità	—
con accoglimento	—
con rigetto	—
RICORSI STRAORDINARI CONTRO SENTENZE DI GIUDICI SPECIALI	—
con accoglimento del ricorso	—
con rigetto del ricorso	—
REVISIONE DI SENTENZE	111
con dichiarazione di inammissibilità	53
con accoglimento	20
con rinvio	*10*
senza rinvio	*10*
con rigetto	38
ALTRI RICORSI CONTRO PROVVEDIMENTI NON EMESSI AL DIBATTIMENTO	**2.237**
con dichiarazione di inammissibilità	581
con accoglimento	579
con rigetto	1.077

Tav. 109 — Estradizioni

STATI	Richieste	Concesse secondo la condizione giuridica degli estradandi e i delitti commessi (a)																
		Totale	Cond. giur.		Delitti													
			giudicabili	condannati	omicidio volontario e preterintenzionale	traffico di stupefacenti	lesioni personali volontarie	falsità	violenza carnale	atti di libidine violenti	furto	rapina	truffa	ricettazione	appropriazione indebita	bancarotta fraudolenta	altri delitti (b)
ESTRADIZIONI IN ITALIA DI INDIVIDUI RIFUGIATI ALL'ESTERO																		
Austria	14	2	1	1	—	—	—	1	—	—	—	—	—	—	—	—	—	1
Belgio	10	3	3	—	—	—	—	—	—	—	2	—	—	—	—	1	—	—
Canada	4	1	1	—	1	—	—	—	—	—	—	—	—	—	—	—	—	—
Danimarca	—	2	1	1	—	—	—	—	—	—	1	—	1	—	—	—	—	—
Francia	33	19	12	7	2	—	—	7	—	1	6	1	1	1	—	—	—	—
Germania Fed.	50	33	22	11	8	—	—	1	4	2	8	4	1	—	—	2	3	
Jugoslavia	2	1	1	—	—	—	—	—	—	—	1	—	—	—	—	1	—	—
Paesi Bassi	13	3	2	1	—	—	—	—	1	—	1	—	—	—	1	—	—	—
Spagna	3	2	2	—	—	—	—	—	—	—	1	—	—	—	—	1	—	—
Svizzera	34	26	25	1	1	—	—	3	—	—	5	12	1	2	—	1	1	
Altri Stati	110	4	4	—	2	—	—	—	—	—	—	—	2	—	—	—	—	—
TOTALE	273	96	74	22	14	—	—	12	5	3	25	17	6	3	1	5	5	
ESTRADIZIONI ALL'ESTERO DI INDIVIDUI RIFUGIATI IN ITALIA																		
Austria	10	4	4	—	—	—	—	—	—	—	2	—	2	—	—	—	—	
Belgio	1	1	1	—	—	—	—	—	—	—	—	1	—	—	—	—	1	
Francia	2	3	3	—	1	—	—	—	—	—	—	—	1	—	—	—	—	1
Germania Fed.	21	15	13	2	2	—	—	2	—	—	5	—	6	—	—	—	—	
Gran Bretagna	1	1	1	—	—	—	—	—	—	—	—	—	1	—	—	—	—	1
Jugoslavia	3	1	1	—	—	—	—	—	—	—	—	—	—	—	—	—	—	
Stati Uniti America	1	2	2	—	—	2	—	—	—	—	—	—	1	—	—	—	—	
Svezia	4	1	1	—	—	—	—	—	—	—	—	—	—	—	—	—	—	
Svizzera	7	4	4	—	1	—	—	—	—	—	3	—	—	—	—	—	—	
Altri Stati	4	—	—	—	—	—	—	—	—	—	—	—	—	—	—	—	—	
TOTALE	54	32	30	2	4	2	—	2	—	—	10	1	11	—	—	—	2	

(*) Cfr. « Avvertenze » n. 4.
(a) In esito a **richieste** anche di anni **precedenti**. — (b) **Estradizioni in Italia**: **sfruttamento prostituzione** 3; resistenza a Pubblico Ufficiale 2. **Estradizioni all'estero**: **sottrazione** minore 1; **peculato** 1.

Tav. 110 — Liberazioni condizionali

OGGETTO	Numero	OGGETTO	Numero	OGGETTO	Numero
Condannati che ottennero la liberazione condizionale		PARERE ESPRESSO DA ALTRE AUTORITÀ		DELITTI PER I QUALI FU RIPORTATA LA CONDANNA	
SESSO		favorevole	—	contro la persona	145
maschi	173	contrario	—	— la famiglia	—
femmine	13	DURATA DELLA PENA RISULTANTE DALLA SENTENZA DI CONDANNA		— la moralità pubblica e il buon costume	1
PRECEDENTI PENALI		fino a 5 anni	5	— l'integrità e la sanità della stirpe	—
primari	107	5-10	30	— il patrimonio	34
recidivi	79	10-15	29	— l'economia, l'industria e il commercio	—
PARERE ESPRESSO DAL CONSIGLIO DI DISCIPLINA		15-20	59	— la pubblica amministrazione	1
		20-30	53	— l'incolumità pubblica	—
favorevole	186	ergastolo	10	— l'ordine pubblico	—
contrario	—	PENA CHE RIMANEVA DA SCONTARE AL MOMENTO DELLA CONCESSIONE DEL BENEFICIO		— la fede pubblica	—
PARERE ESPRESSO DAL GIUDICE DI SORVEGLIANZA				delitti preveduti da speciali disposizioni di legge emanate in occasione ed a causa dello stato di guerra	—
		fino a 6 mesi	37		
favorevole	186	6 mesi - 1 anno	53		
contrario	—	1-2 anni	54		
		2-3 anni	27	altri delitti	5
		oltre 3 anni	15		

Tav. 111 — Grazie concesse (a)

OGGETTO	Numero
CONDANNATI GRAZIATI	506
SESSO	
maschi	454
femmine	52
PRECEDENTI PENALI	
già condannati a pena detentiva	231
già condannati ad altre pene	52
mai condannati	223
PENE INFLITTE PER LE QUALI VENNE CONCESSA LA GRAZIA	
ergastolo	18
reclusione	402
arresto	59
multa	26
ammenda	10
SPECIE DELLA GRAZIA	
condizionale	506
semplice	—
OGGETTO DEL PROVVEDIMENTO	
condono totale della pena detentiva (sola o congiunta alla pecuniaria)	59
condono totale della pena pecuniaria	19
condono parziale della pena detentiva (sola o congiunta alla pecuniaria)	373
condono parziale della pena pecuniaria	37
commutazione dell'ergastolo nella reclusione	18
REATI COMMESSI	
Contro la persona	84
CONTRO LA VITA	54
Omicidio volontario consumato	42
Omicidio volontario tentato	7
Infanticidio per causa di onore	—
Omicidio preterintenzionale	4
Omicidio colposo	1
CONTRO L'INCOLUMITÀ E LA LIBERTÀ INDIVIDUALE	29
Percosse, lesioni personali volontarie	17
Lesioni personali colpose	—
Rissa, abbandono d'incapace, ecc.	1
Violenza privata, minaccia, ecc.	11
INGIURIE E DIFFAMAZIONI	1
Contro la famiglia, la moralità e il buon costume	30
CONTRO LA FAMIGLIA	7
CONTRO LA MORALITÀ PUBBLICA E IL BUON COSTUME	23
CONTRO LA INTEGRITÀ E LA SANITÀ DELLA STIRPE	—
Contro il patrimonio	197
FURTO	104
RAPINA E DANNI	47
Rapina, estorsione, sequestro di persona consumati	40
Rapina, estorsione, sequestro di persona tentati	—
Danni a cose, animali, terreni, ecc.	7
TRUFFA ED ALTRE FRODI	46
segue: Reati commessi	
Contro l'economia e la fede pubblica	136
CONTRO L'ECONOMIA PUBBLICA, L'INDUSTRIA E IL COMMERCIO	81
Economia, industria e commercio	1
Bancarotta e delitti in materia commerciale	80
CONTRO L'INCOLUMITÀ	4
CONTRO LA FEDE PUBBLICA	51
Falsità in monete	—
Falsità in sigilli, atti e persone	51
Contro lo Stato, le altre istituzioni sociali e l'ordine pubblico	90
CONTRO LA PERSONALITÀ DELLO STATO	6
CONTRO LA PUBBLICA AMMINISTRAZIONE	69
Violenza, resistenza, oltraggio	16
Peculato, malversazione, ecc.	43
Omissione atti di ufficio, ecc.	8
CONTRO IL SENTIMENTO RELIGIOSO E CONTRO LA PIETÀ DEI DEFUNTI	1
CONTRO L'AMMINISTRAZIONE DELLA GIUSTIZIA	11
CONTRO L'ORDINE PUBBLICO	3
Altri delitti	136
IN MATERIA FINANZIARIA	104
IN ALTRE MATERIE	32
TOTALE DELITTI	673
CONTRAVVENZIONI	104

(a) Le domande di grazia presentate furono 2.683.

Cap. 1 — DELITTI

Tav. 112 — Denunce, delitti denunciati per i quali l'Autorità giudiziaria ha iniziato l'azione penale e persone denunciate, secondo la specie del delitto

N.	DELITTI	Denunce			Delitti denunciati		Persone denunciate	
		per un solo delitto	per più delitti	Totale	Totale	di cui di autore ignoto	Totale	di cui minori degli anni 18
1	Strage	5	5	10	11	5	15	1
2-3	Omicidio volontario consumato	449	123	572	600	78	742	23
2 bis-3 bis	Omicidio volontario tentato	544	213	757	789	78	1.077	56
4	Infanticidio per causa di onore	9	5	14	15	2	19	—
5	Omicidio del consenziente	6	1	7	7	—	7	—
6-7	Omicidio preterintenzionale	39	24	63	68	4	97	4
8	Omicidio a causa di onore	5	9	14	18	1	19	1
9	Morte come conseguenza di altro delitto	4	1	5	10	1	4	—
10	Omicidio colposo	5.410	341	5.751	5.801	193	6.161	78
11	Percosse	1.564	1.090	2.654	4.988	145	3.354	62
12-13	Lesioni personali volontarie	22.340	7.679	30.019	33.087	2.475	39.563	1.248
14	Lesioni personali a causa di onore	1	—	1	1	—	1	—
15	Lesioni come conseguenza di altro delitto	2	—	2	4	2	1	—
16-17	Lesioni personali colpose	89.373	599	89.972	90.632	9.599	94.297	1.505
18	Rissa	1.208	338	1.546	1.637	23	6.294	288
19	Abbandono di persone minori o incapaci	93	28	121	142	2	163	5
20	Abbandono di un neonato per causa di onore	48	13	61	78	3	71	1
21	Istigazione o aiuto al suicidio	63	7	70	75	5	78	—
22	Omissione di soccorso	83	6	89	102	34	110	3
23	Violenza privata	886	639	1.525	1.938	238	3.811	89
24	Minaccia	5.879	350	6.228	17.164	1.242	6.387	131
25	Sequestro di persona	105	127	232	326	51	455	18
26	Violazione di domicilio	875	800	1.675	2.720	228	2.324	70
27	Riduzione in schiavitù	—	2	2	3	2	—	—
28	Tratta o commercio di schiavi	2	—	2	2	1	20	—
29	Alienazione e acquisto di schiavi	2	1	3	4	—	5	—
30	Plagio	7	10	17	19	—	27	—
31	Arresto illegale	2	—	2	6	—	2	—
32	Indebita limitazione di libertà personale	4	1	5	8	—	9	—
33	Abuso di autorità contro arrestati o detenuti	6	1	7	8	1	8	—
34	Perquisizione e ispezione personali arbitrarie	—	—	—	1	—	—	—
35	Violenza o minaccia per costringere a commettere un reato	6	11	17	32	1	40	4
36	Stato di incapacità procurato mediante violenza	4	—	4	13	1	3	—
37	Violazione di domicilio commessa da un pubblico ufficiale	7	12	19	26	7	19	4
38	Violazione, sottrazione e soppressione di corrispondenza	95	12	107	146	69	52	1
39	Cognizione, interruzione e impedimento fraudolenti di comunicazioni o conversazioni telegrafiche o telefoniche	8	—	8	10	3	3	—
40	Rivelazione del contenuto di corrispondenza	6	1	7	10	3	4	—
41	Violazione, sottrazione e soppressione di corrispondenza commesse da persona addetta al servizio delle poste, dei telegrafi e dei telefoni	10	7	17	38	7	14	1
42	Rivelazione del contenuto di corrispondenza, commessa da persona addetta al servizio delle poste, dei telegrafi o dei telefoni	6	3	9	13	3	8	—
43	Rivelazione del contenuto di documenti segreti	21	6	27	39	12	19	1
44	Rivelazione di segreto professionale	19	3	22	38	14	9	—
45	Rivelazione di segreti scientifici o industriali	57	1	58	69	44	24	—
46	Ingiuria	6.756	4.622	11.378	19.457	665	14.785	203
47	Diffamazione	2.667	859	3.526	4.129	332	4.645	20
48	Bigamia	12	—	12	12	—	13	—
49	Adulterio	16	5	21	25	—	30	—
50	Concubinato	13	9	22	28	4	21	—
51	Violazione degli obblighi di assistenza familiare	8.656	493	9.149	10.644	85	9.989	109
52	Maltrattamenti in famiglia o verso i fanciulli	2.614	1.667	4.281	4.581	92	4.876	70
53	Induzione al matrimonio mediante inganno	—	—	—	1	—	—	—
54	Incesto	20	6	26	45	1	36	1
55	Attentati alla morale familiare commessi col mezzo della stampa periodica	4	—	4	5	1	9	—
56	Supposizione o soppressione di stato	1	1	2	2	—	2	—
57	Alterazione di stato	10	5	15	16	—	24	—
58	Occultamento di stato di un fanciullo legittimo o naturale riconosciuto	3	—	3	3	—	6	1
59	Abuso dei mezzi di correzione o di disciplina	66	11	77	109	1	93	1
60	Sottrazione consensuale di minorenni	680	76	756	972	17	864	36
61	Sottrazione di persone incapaci	140	90	230	278	10	299	3
62	Violenza carnale	640	706	1.346	1.476	153	1.633	192
63	Atti di libidine violenti	564	425	989	1.230	154	979	116
64	Atti osceni	1.691	160	1.761	2.631	290	2.090	114
65	Ratto a fine di matrimonio	51	13	64	82	7	95	3
66	Ratto a fine di libidine	94	59	153	324	30	203	8
67	Corruzione di minorenni	159	225	384	584	34	465	27
68-69	Istigazione alla prostituzione e favoreggiamento (a)	722	308	1.030	1.409	20	1.548	34
70	Congiunzione carnale commessa con abuso della qualità di pubblico ufficiale	64	1	65	66	4	62	—
71	Ratto di persona minore degli anni 14 o inferma, a fine di libidine o matrimonio	81	40	121	260	40	152	23
72	Seduzione con promessa di matrimonio commessa da persona coniugata	13	4	17	28	2	19	—
73	Pubblicazioni e spettacoli osceni	1.081	35	1.116	1.155	309	1.189	10

(*) Cfr. «Avvertenze» n. 4. — (a) Vedasi legge 20-2-1958, n. 75.

Segue Tav. 112 — Denunce, delitti denunciati per i quali l'Autorità giudiziaria ha iniziato l'azione penale e persone denunciate, secondo la specie del delitto

N.	DELITTI	Denunce			Delitti denunciati		Persone denunciate	
		per un solo delitto	per più delitti	Totale	Totale	di cui di autore ignoto	Totale	di cui minori degli anni 18
74 a 78	(a)	—	—	—	—	—	—	—
79-80	Aborto di donna non consenziente	15	3	18	21	2	40	—
81-82	Aborto di donna consenziente	65	15	80	92	3	160	4
83	Aborto procuratosi dalla donna	31	8	39	45	1	48	—
84	Istigazione all'aborto	14	5	19	37	1	28	3
85-86	Atti abortivi su donna ritenuta incinta	9	—	9	13	—	12	—
87	Procurata impotenza alla procreazione	1	2	3	5	—	4	—
88	Incitamento a pratiche contro la procreazione	1	—	1	1	1	—	—
89	Contagio di sifilide o blenorragia	13	2	15	23	1	15	—
90	Furto	63.498	952	64.450	65.861	56.039	11.766	1.306
91	Furto punibile a querela dell'offeso	135	9	142	170	51	118	20
92	Sottrazione di cose comuni	66	7	73	86	13	79	1
93	Furto aggravato	673.731	5.312	679.043	681.020	647.407	52.035	13.432
94-95	Itapina	2.374	620	2.994	3.111	1.702	2.486	412
96	Estorsione	1.087	286	1.373	1.460	667	1.162	122
97	Sequestro di persona a scopo di rapina o di estorsione	37	35	72	89	34	88	3
98	Invasione di terreni o edifici	759	188	947	1.106	136	3.785	188
99-100	Danneggiamento	13.883	999	14.882	17.269	11.295	6.249	408
101 a 103	Introduzione o abbandono di animali nel fondo altrui	2.222	92	2.314	2.561	417	2.507	113
104	Usurpazione	148	52	200	217	13	282	6
105	Deviazione di acque e modificazione dello stato dei luoghi	224	40	264	293	93	306	3
106	Turbativa violenta del possesso di cose immobili	37	13	50	86	14	125	9
107	Ingresso abusivo nel fondo altrui	65	11	76	141	14	107	1
108	Uccisione o danneggiamento di animali altrui	399	24	423	464	270	198	7
109	Deturpazione o imbrattamento di cose altrui	81	2	83	120	54	54	7
110	Truffa	12.023	1.933	13.956	15.146	2.940	14.892	88
111	Appropriazione indebita	6.896	353	7.249	7.862	190	7.895	35
112	Ricettazione	1.178	421	1.599	2.513	109	2.268	119
113	Insolvenza fraudolenta	2.099	65	2.164	2.425	51	3.434	5
114	Fraudolenta distruzione della cosa propria e mutilazione fraudolenta della propria persona	37	2	39	56	10	40	1
115	Circonvenzione di persone incapaci	137	33	170	182	10	242	2
116	Usura	158	19	177	244	6	206	—
117	Frode in emigrazione	30	7	37	41	1	42	2
118	Appropriazione di cose smarrite, del tesoro o di cose avute per errore o caso fortuito	493	5	498	537	377	161	13
119	Frode nell'esercizio del commercio	911	88	999	1.090	19	1.166	9
120	Vendita di sostanze alimentari non genuine come genuine	252	4	256	298	6	278	1
121	Arbitraria invasione e occupazione di aziende agricole o industriali - Sabotaggio	48	33	81	102	41	549	8
122	Inosservanza delle norme disciplinanti i rapporti di lavoro e delle decisioni del magistrato del lavoro	11	—	11	13	—	12	—
123	Distruzione di materie prime o di prodotti agricoli o industriali ovvero di mezzi di produzione	7	2	9	10	6	4	—
124	Diffusione di una malattia delle piante o degli animali	4	—	4	4	—	5	—
125	Rialzo e ribasso fraudolento di prezzi sul pubblico mercato e nelle borse di commercio	4	1	5	5	—	6	—
126	Serrata e sciopero per fini contrattuali (b)	—	1	1	1	—	1	—
127	Serrata e sciopero per fini non contrattuali	4	1	5	7	4	1	—
128	Coazione della pubblica Autorità mediante serrata o sciopero	1	1	2	4	—	31	—
129	Serrata o sciopero a scopo di solidarietà o di protesta	1	—	1	1	—	1	—
130	Serrata di esercenti di piccole industrie o commerci	1	—	1	1	1	—	—
131	Boicottaggio	1	—	1	1	—	5	—
132	Turbata libertà dell'industria o del commercio	17	6	23	32	3	56	—
133	Frodi contro le industrie nazionali	12	9	21	25	—	24	1
134	Vendita di prodotti industriali con segni mendaci	132	12	144	224	17	223	2
135	Incendio	3.257	250	3.507	3.556	3.069	630	52
136	Danneggiamento seguito da incendio	735	32	767	898	721	187	12
137	Attentati alla sicurezza dei trasporti	228	46	274	276	251	85	3
138	Commercio di sostanze alimentari nocive	425	12	437	456	18	434	1
139	Delitti colposi di danno	3.538	40	3.578	3.685	3.078	716	28
140	Inondazione, frana o valanga	16	1	17	20	8	37	5
141	Danneggiamento seguito da inondazione, frana o valanga	3	—	3	3	2	1	—
142	Naufragio, sommersione o disastro aviatorio	8	6	14	15	5	10	—
143	Danneggiamento seguito da naufragio	11	1	12	17	13	8	—
144	Disastro ferroviario	3	1	4	4	2	5	—
145	Pericolo di disastro aviatorio causato da danneggiamento	17	1	18	19	15	3	—
146	Attentati alla sicurezza degli impianti di energia elettrica e del gas, ovvero delle pubbliche comunicazioni	11	4	15	18	12	11	1
147	Crollo di costruzioni o altri disastri dolosi	18	14	32	37	21	18	—
148	Fabbricazione o detenzione di materie esplodenti	37	3	40	44	24	23	—

(a) Vedasi legge 20-2-1958, n. 75. — (b) Norma dichiarata incostituzionale.

Segue Tav. 112 — Denunce, delitti denunciati per i quali l'Autorità giudiziaria ha iniziato l'azione penale e persone denunciate, secondo la specie del delitto

N.	DELITTI	DENUNCE			DELITTI DENUNCIATI		PERSONE DENUNCIATE	
		per un solo delitto	per più delitti	Totale	Totale	di autore ignoto	Totale	di cui minori degli anni 18
149	Sottrazione, occultamento o guasto di apparecchi a pubblica difesa da infortuni	6	1	7	7	2	5	—
150	Rimozione od omissione dolosa di cautele contro infortuni sul lavoro	4	2	6	7	—	9	—
151	Epidemia	1	—	1	1	—	1	—
152	Avvelenamento di acque o di sostanze alimentari	12	16	28	29	7	23	—
153	Adulterazione o contraffazione di sostanze alimentari	9	14	23	23	6	45	—
154	Adulterazione e contraffazione di altre cose in danno della pubblica salute	8	2	10	12	2	12	—
155	Commercio di sostanze alimentari contraffatte o adulterate	9	1	10	10	4	6	—
156	Commercio o somministrazione di medicinali guasti	11	2	13	15	4	12	—
157	Somministrazione di medicinali in modo pericoloso per la salute pubblica	15	1	16	18	11	5	—
158	Commercio clandestino o fraudolento di sostanze stupefacenti	28	3	31	34	2	49	2
159	Agevolazione dolosa dell'uso di sostanze stupefacenti	4	1	5	9	—	11	2
160	Delitti colposi di pericolo	94	3	97	103	29	77	—
161	Omissione colposa di cautele o difese contro disastri o infortuni sul lavoro	8	—	8	12	—	10	—
162	Delitti colposi contro la salute pubblica (di cui ai nn. da 151 a 157)	56	12	68	94	9	79	—
163	Falsificazione di monete, spendita e introduzione nello Stato, previo concerto, di monete falsificate	1.552	72	1.624	1.640	1.492	352	44
164	Spendita e introduzione nello Stato, senza concerto, di monete falsificate	1.169	15	1.184	1.212	1.123	115	3
165	Spendita di monete falsificate in buona fede	567	2	569	593	383	245	4
166	Alterazione di monete	7	1	8	9	8	2	—
167	Falsificazione, alterazione, ecc. delle carte di pubblico credito	29	3	32	70	39	13	—
168	Falsificazione di valori di bollo, introduzione nello Stato, acquisto, detenzione o messa in circolazione di valori di bollo falsificati	41	4	45	47	30	38	—
169	Contraffazione di carta filigranata in uso per la fabbricazione di carte di pubbl. credito o di valori di bollo	1	1	2	2	—	2	—
170	Falsificazione o detenzione di filigrane o di strumenti destinati alla falsificazione di monete, di valori di bollo o di carta filigranata	4	—	4	5	1	3	1
171	Falsificazione di biglietti di pubbliche imprese di trasporto	6	1	7	12	1	10	2
172	Uso dei valori di bollo contraffatti o alterati	5	—	5	7	1	4	—
173	Uso di biglietti falsificati di pubbliche imprese di trasporto	1	—	1	2	1	—	—
174	Alterazione di segni nei valori di bollo o nei biglietti usati e uso degli oggetti così alterati	14	—	14	18	4	12	—
175	Uso o detenzione di misure o pesi con falsa impronta	14	2	16	19	1	17	3
176	Contraffazione del sigillo dello Stato e uso del sigillo contraffatto	6	3	9	9	1	8	—
177	Contraffazione di altri pubblici sigilli o strumenti destinati a pubblica autenticazione e certificazione e uso di tali sigilli o strumenti contraffatti	7	4	11	23	1	15	—
178	Contraffazione delle impronte di una pubblica autenticazione o certificazione	22	6	28	56	2	34	—
179	Vendita o acquisto di cose con impronte contraffatte di una pubblica autenticazione o certificazione	8	8	16	26	2	22	2
180	Uso abusivo di sigilli e strumenti veri	3	2	5	15	5	4	—
181	Contraffazione, alterazione o uso di segni distintivi di opere dell'ingegno o di prodotti industriali	19	4	23	39	—	51	—
182	Introduzione nello Stato e commercio di prodotti con segni falsi	56	7	63	78	5	78	1
183	Falsità materiale commessa dal pubblico ufficiale in atti pubblici	1.014	311	1.325	1.594	736	847	7
184	— in certificazioni o autorizzazioni amministrative	81	27	108	167	16	118	5
185	— in copie autentiche di atti pubblici o privati o in attestati del contenuto di atti	9	2	11	17	4	10	—
186	Falsità ideologica commessa dal pubblico ufficiale in atti pubblici	64	40	104	147	7	316	—
187	— in certificazioni o in autenticazioni amministrative	27	5	32	55	3	39	—
188	Falsità ideologica in certificati commessa da persone esercenti un servizio di pubblica necessità	176	5	181	297	186	105	1
189 a 191	Falsità materiale commessa dal privato in atti pubblici	821	135	956	1.352	504	628	22

Segue Tav. 112 — Denunce, delitti denunciati per i quali l'Autorità giudiziaria ha iniziato l'azione penale e persone denunciate, secondo la specie del delitto

N.	DELITTI	DENUNCE			DELITTI DENUNCIATI		PERSONE DENUNCIATE	
		per un solo delitto	per più delitti	Totale	Totale	di cui di autore ignoto	Totale	di cui minori degli anni 18
192	Falsità ideologica commessa dal privato in atto pubblico	118	13	131	177	17	191	5
193	Uso di atto falso	96	14	110	175	58	74	4
194	Falsità in registri e notificazioni	22	1	23	28	2	28	—
195	Falsità in scrittura privata	4.011	364	4.375	5.273	3.356	1.472	10
196	Falsità in foglio firmato in bianco (atto privato)	320	45	365	469	141	277	2
197	Falsità in foglio firmato in bianco (atto pubblico)	10	—	10	11	1	12	—
198	Falsità in foglio firmato in bianco diverse dalle precedenti	12	9	21	28	1	25	1
199 a 203	Soppressione, distruzione e occultamento di atti veri commessa dal pubblico ufficiale in atti pubblici	31	7	38	63	5	39	—
204 a 206	Falsità in testamento olografo, cambiale, ecc. commessa dal pubblico ufficiale	4.837	43	4.880	5.114	4.802	206	2
207	Falsità commesse da pubblici impiegati incaricati di un servizio pubblico	2	—	2	5	2	1	—
208	Sostituzione di persona	204	24	228	500	106	170	10
209	Frode nel farsi rilasciare certificati del casellario giudiziale e uso indebito di tali certificati	7	—	7	12	1	6	—
210	Usurpazione di titoli o di onori	89	11	100	203	12	112	1
211	Falsa attestazione o dichiarazione a un pubblico ufficiale sulla identità o su qualità personali proprie o di altri	367	43	410	594	48	435	72
212	False dichiarazioni sulla identità o su qualità personali proprie o di altri	399	14	413	587	21	482	126
213	Istigazione di militari a disobbedire alle leggi	17	19	36	36	18	33	2
214	Offesa all'onore o al prestigio del Presidente della Repubblica	11	3	14	15	2	22	—
215	Vilipendio della Repubblica, delle istituzioni costituzionali e delle Forze Armate	188	32	220	257	56	377	16
216	Attentati contro la integrità, l'indipendenza o l'unità dello Stato	6	—	6	6	3	9	—
217	Cittadino che porta le armi contro lo Stato italiano	—	—	—	—	—	—	—
218	Intelligenze con lo straniero a scopo di guerra contro lo Stato italiano	—	—	—	—	—	—	—
219	Atti ostili contro uno Stato estero, che espongono lo Stato italiano al pericolo di guerra	—	—	—	—	—	—	—
220	Intelligenze con lo straniero per impegnare lo Stato italiano alla neutralità o alla guerra	—	—	—	—	—	—	—
221	Corruzione del cittadino da parte dello straniero	1	1	2	2	—	2	—
222	Favoreggiamento bellico	—	—	—	—	—	—	—
223	Somministrazione al nemico di provvigioni	—	—	—	—	—	—	—
224	Partecipazione a prestiti a favore del nemico	—	—	—	—	—	—	—
225	Commercio col nemico	—	—	—	—	—	—	—
226	Inadempimento di contratti di forniture in tempo di guerra	—	—	—	—	—	—	—
227	Frode in forniture in tempo di guerra	—	—	—	—	—	—	—
228	Distruzione o sabotaggio di opere militari	1	—	1	1	1	—	—
229	Agevolazione colposa	—	1	1	2	1	—	—
230	Soppressione, falsificazione o sottrazione di atti o documenti concernenti la sicurezza dello Stato	3	—	3	3	2	1	—
231	Procacciamento di notizie concernenti la sicurezza dello Stato	2	2	4	5	1	3	—
232	Spionaggio politico o militare	—	—	—	—	—	—	—
233	Spionaggio di notizie di cui è stata vietata la divulgazione	3	—	3	3	1	3	—
234	Agevolazione colposa	2	—	2	2	—	2	—
235	Introduzione clandestina in luoghi militari e possesso ingiustificato di mezzi di spionaggio	4	—	4	5	2	2	—
236	Rivelazione di segreti di Stato	1	—	1	1	—	2	—
237	Rivelazione di notizie di cui sia stata vietata la divulgazione	—	1	1	1	1	—	—
238	Utilizzazione dei segreti di Stato	—	—	—	—	—	—	—
239	Infedeltà in affari di Stato	3	1	4	4	3	1	—
240	Disfattismo politico	1	—	1	1	1	—	—
241	Disfattismo economico	—	—	—	—	—	—	—
242	Favoreggiamento, sabotaggio, spionaggio, ecc. (delitti da 222 a 241) commessi a danno di Stato estero, alleato o associato a fine di guerra	—	—	—	—	—	—	—
243	Attività antinazionale del cittadino all'estero	—	2	2	2	—	2	—
244	Associazioni sovversive	2	2	4	4	2	11	—
245	Associazioni antinazionali	—	1	1	2	—	1	—
246	Propaganda ed apologia sovversiva o antinazionale	5	4	9	13	1	12	—
247	Illecita costituzione di associazioni aventi carattere internazionale	—	—	—	1	—	—	—
248	Illecita partecipazione ad associazioni aventi carattere internazionale	—	—	—	—	—	—	—
249	Accettazione di onorificienze o utilità da uno Stato nemico	—	—	—	—	—	—	—
250	Attentato contro il Presidente della Repubblica	—	—	—	—	—	—	—

Segue Tav. 112 — Denunce, delitti denunciati per i quali l'Autorità giudiziaria ha iniziato l'azione penale e persone denunciate, secondo la specie del delitto

N.	DELITTI	DENUNCE			DELITTI DENUNCIATI		PERSONE DENUNCIATE	
		per un solo delitto	per più delitti	Totale	Totale	di cui di autore ignoto	Totale	di cui minori degli anni 18
251	Offesa alla libertà del Presidente della Repubblica	1	—	1	1	—	1	1
252 (a)	Lesa prerogativa della irresponsabilità del Presidente della Repubblica	—	—	—	—	—	—	—
256	Attentato contro la Costituzione dello Stato	—	1	1	1	1	—	—
257	Insurrezione armata contro i poteri dello Stato	—	—	—	—	—	—	—
258	Devastazione, saccheggio e strage	1	1	2	2	1	1	—
259	Guerra civile	—	—	—	—	—	—	—
260	Usurpazione di potere politico o di comando militare	—	—	—	—	—	—	—
261	Arruolamenti o armamenti non utilizzati a servizio di uno Stato estero	—	—	—	—	—	—	—
262	Attentato contro gli organi costituzionali e contro le assemblee regionali	1	1	2	2	1	23	2
263	Vilipendio alla nazione italiana	4	3	7	10	—	10	—
264	Vilipendio alla bandiera o ad altro emblema dello Stato	12	2	14	16	6	14	1
265	Attentato contro i diritti politici del cittadino	1	—	1	2	—	1	—
266	Attentato contro i Capi di Stato esteri	—	—	—	—	—	—	—
267	Offesa alla libertà dei Capi di Stati esteri	—	—	—	—	—	—	—
268	Offesa all'onore dei Capi di Stati esteri	11	1	12	13	6	24	7
269	Offese contro i rappresentanti di Stati esteri	2	—	2	2	1	1	—
270	Offese alla bandiera o ad altro emblema di uno Stato estero	1	—	1	1	—	1	—
271	Istigazione a commettere alcuno dei delitti di cui ai numeri da 213 a 264	1	—	1	2	—	1	—
272	Pubblica istigazione e apologia	4	1	5	6	1	8	—
273	Cospirazione politica mediante accordo	3	1	4	4	—	5	—
274	Cospirazione politica mediante associazione	—	—	—	—	—	—	—
275	Banda armata: formazione e partecipazione	—	—	—	—	—	—	—
276	Assistenza ai partecipi di cospir. o di banda armata	—	—	—	—	—	—	—
277	Violenza o minaccia a un pubblico ufficiale	496	674	1.170	1.328	45	1.597	103
278	Resistenza a un pubblico ufficiale	750	1.044	1.794	2.560	70	2.910	211
279	Oltraggio a un pubblico ufficiale	4.165	307	4.472	6.019	138	5.035	220
280	Violenza o minaccia ad un Corpo politico, amministrativo o giudiziario	35	24	59	68	4	116	8
281	Interruzione di un ufficio o servizio pubblico o di un servizio di pubblica necessità	140	22	162	248	64	784	103
282	Oltraggio a un Corpo politico, amministrativo o giudiziario	32	11	43	56	6	50	2
283	Oltraggio a un magistrato di udienza	11	2	13	15	1	17	—
284	Oltraggio a un pubblico impiegato	70	48	118	146	8	144	2
285	Offesa all'autorità mediante danneggiamento di affissioni	11	—	11	15	6	5	—
286	Peculato	145	72	217	235	4	378	1
287	Peculato mediante profitto dell'errore altrui	3	1	4	6	—	4	—
288	Malversazione a danno di privati	62	31	93	106	8	106	1
289	Concussione	35	14	49	52	2	75	2
290	Corruzione per un atto d'ufficio	11	—	11	19	1	12	—
291	Corruzione per un atto contrario ai doveri di ufficio	8	11	19	24	—	45	7
292	Corruzione di persona incaricata di un publ. servizio	—	—	—	4	—	—	—
293	Responsabilità del corruttore	8	2	10	23	—	13	—
294	Istigazione alla corruzione	26	2	28	43	1	43	—
295	Omissione o rifiuto di atti d'ufficio	5.293	52	5.345	6.011	41	6.018	18
296	Sottrazione o danneggiamento di cose sottoposte a pignoramento o a sequestro	10.111	1.056	11.167	11.233	247	12.724	18
297	Abusivo esercizio di una professione	161	12	173	215	6	203	—
298	Abuso di ufficio in casi non prevoduti specificamente dalla legge	133	33	166	210	3	296	1
299	Interesse privato in atti di ufficio	151	35	186	240	11	540	3
300	Utilizzazione di invenzioni o scoperte conosciute per ragioni di ufficio	9	4	13	14	2	17	5
301	Rivelazione di segreti di ufficio	4	5	9	11	2	11	—
302	Eccitamento al dispregio e vilipendio delle istituzioni, delle leggi o degli atti dell'Autorità	11	—	11	15	5	8	—
303	Rifiuto o ritardo di obbedienza commesso da un militare o da un agente della forza pubblica	3	—	3	4	—	3	—
304	Abbandono collettivo di pubblici uffici, impieghi servizi o lavori	10	1	11	15	1	177	—
305	Interruzione di un servizio pubblico o di pubblica necessità	16	7	23	30	3	50	—
306	Omissione di doveri di ufficio in occasione di abbandono di un pubblico ufficio o di interruzione di un pubblico servizio	9	2	11	17	2	13	—
307	Abbandono individuale di un pubblico ufficio, servizio o lavoro	8	1	9	11	—	13	—
308	Violazione colposa dei doveri inerenti alla custodia di cose pignorate o sequestrate	134	16	150	1.100	10	174	2
309	Millantato credito	29	30	59	76	2	85	1
310	Usurpazione di funzioni pubbliche	52	12	64	93	8	75	—
311	Violazione di sigilli	48	8	56	68	21	79	1

(a) I numeri d'ordine 253, 254, 255 non figurano, in quanto relativi a fatti non più puniti come delitti dalla legge.

Segue Tav. 112 — Denunce, delitti denunciati per i quali l'Autorità giudiziaria ha iniziato l'azione penale e persone denunciate, secondo la specie del delitto

N.	DELITTI	DENUNCE			DELITTI DENUNCIATI		PERSONE DENUNCIATE	
		per un solo delitto	per più delitti	Totale	Totale	di cui di autore ignoto	Totale	di cui minori degli anni 18
312	Agevolazione colposa	1	—	1	2	—	2	—
313	Violazione della pubblica custodia di cose	8	8	16	17	—	23	1
314	Vendita di stampati dei quali è stato ordinato il sequestro	11	—	11	18	1	14	—
315	Turbata libertà degli incanti	19	1	20	21	2	32	—
316	Astensione dagli incanti	5	—	5	6	1	4	—
317	Inadempimento di contratti di pubbliche forniture	1	—	1	3	—	1	—
318	Frode nelle pubbliche forniture	1	1	2	5	—	3	—
319	Simulazione di reato	712	144	856	1.095	12	1.004	59
320	Calunnia	840	360	1.200	1.282	81	1.643	39
321	Falsa testimonianza	541	20	561	602	1	864	18
322	Favoreggiamento personale	157	85	242	446	2	393	13
323	Favoreggiamento reale	13	11	24	99	—	45	7
324	Evasione	230	9	239	293	1	330	176
325	Esercizio arbitrario delle proprie ragioni con violenza sulle cose	756	61	817	1.081	27	1.121	7
326	— con violenza alle persone	130	64	194	272	4	298	4
327	Omessa denuncia di reato da parte del pubblico ufficiale	24	2	26	49	2	35	—
328	Omessa denuncia da parte di un incaricato di pubblico servizio	6	1	7	9	—	7	—
329	Omessa denuncia aggravata	3	2	5	5	—	6	1
330	Omessa denuncia di reato da parte del cittadino	2	2	4	5	—	7	—
331	Omissioni di referto	14	4	18	32	1	26	1
332	Rifiuto di uffici legalmente dovuti	11	1	12	14	1	15	—
333	Autocalunnia	25	9	34	45	—	53	2
334	Simulazione o calunnia per un fatto costituente contravvenzione	13	—	13	24	—	14	—
335	Falso giuramento della parte	143	2	145	146	2	171	—
336	Falsa perizia o interpretazione	13	1	14	15	1	14	—
337	Frode processuale	53	9	62	71	3	71	—
338	Subornazione	19	1	20	29	—	25	—
339	Patrocinio o consulenza infedele	9	6	15	20	—	22	—
340	Patrocinio o consulenza a favore di parti contrarie	2	2	4	8	1	4	—
341	Millantato credito del patrocinatore	18	4	22	24	4	22	1
342	Procurata evasione	4	6	10	12	—	21	1
343	Colpa del custode	12	1	13	17	1	27	2
344	Mancata esecuzione dolosa di un provvedimento del giudice	625	103	728	795	3	924	3
345	Inosservanza di pene accessorie	3	1	4	9	—	5	—
346	Procurata inosservanza di pena	24	—	24	26	3	25	1
347	Procurata inosservanza di misure di sicurezza detentive	5	1	6	9	—	8	—
348	Sfida a duello	13	3	16	23	1	12	—
349	Portatori di sfida	4	—	4	7	2	5	—
350	Uso delle armi in duello	1	2	3	4	1	3	—
351	Uso delle armi in duello aggravato	6	1	7	7	—	8	—
352	Duellante estraneo al fatto	1	2	3	3	—	4	—
353	Offesa per rifiuto di duello e incitamento al duello	—	—	—	1	—	—	—
354	Provocazione al duello per fine di lucro	1	—	1	3	1	1	—
355	Turbamento di funzioni religiose del culto cattolico	10	1	11	15	2	63	7
356	Occultamento di cadavere	2	1	3	11	3	3	—
357	Vilipendio alla religione dello Stato	7	1	8	9	4	5	—
358	Offese alla religione dello Stato mediante vilipendio di persone	1	2	3	6	1	3	—
359	Offese alla religione dello Stato mediante vilipendio di cose	5	2	7	10	4	3	1
360	Delitti contro i culti ammessi nello Stato	—	—	—	2	—	—	—
361	Violazione di sepolcro	9	2	11	14	8	9	—
362	Vilipendio delle tombe	22	5	27	27	14	29	1
363	Turbamento di un funerale o servizio funebre	2	—	2	3	—	2	—
364	Vilipendio di cadavere	—	3	3	9	1	6	—
365	Distruzione, soppressione o sottrazione di cadavere	1	4	5	8	2	10	5
366	Uso illegittimo di cadavere	4	—	4	4	2	3	—
367	Istigazione a delinquere	60	33	93	114	8	277	14
368	Associazione per delinquere	103	220	323	414	4	1.240	148
369	Istigazione a disobbedire alle leggi	13	12	25	35	6	57	—
370	Assistenza agli associati	2	—	2	6	1	2	—
371	Devastazione e saccheggio	4	1	5	8	5	—	—
372	Pubblica intimidazione col mezzo di materie esplodenti	17	3	20	20	10	14	—
373	Pubblica intimidazione	10	—	10	15	7	5	—
—	Emissione assegni a vuoto	130.831	365	131.196	131.838	2248	133.193	78
—	Bancarotta fraudolenta	526	117	643	668	9	886	5
—	Bancarotta semplice	3.383	236	3.619	3.899	18	4.349	10
—	Omissione di soccorso (a. 188 Cod. d. strada)	106	8	114	338	143	72	1
—	Contrabbando	8.006	7.626	15.632	15.903	7.094	10.391	113
—	Altri delitti preveduti da altre leggi	7.527	625	8.152	18.775	4.950	12.050	144
	TOTALE	1.142.242	49.435	1.191.677	1.255.151	774.809	524.120	22.930

Tav. 113 — Delitti denunciati per i quali l'Autorità giudiziaria ha iniziato l'azione penale, per provincia e regione

PIE

N. d'ordine	DELITTI	Torino		Vercelli		Novara		Cuneo	
		N	di cui di autore ignoto	N	di cui di autore ignoto	N	di cui di autore ignoto	N	di cui di autore ignoto
1 a 47	**Contro la persona**	**6.096**	**457**	**897**	**34**	**977**	**45**	**1.614**	**78**
1 a 10	CONTRO LA VITA	466	85	62	3	24	1	60	2
1	Strage	—	—	—	—	—	—	—	—
2, 3, 5, 8	Omicidio volontario consumato	23	7	2	—	1	—	2	—
2, 3, 5, 8	Omicidio volontario tentato	67	6	5	2	1	1	3	1
4	Infanticidio per causa di onore	1	—	—	—	—	—	—	—
6, 7	Omicidio preterintenzionale	3	1	—	—	—	—	—	—
9, 10	Omicidio colposo	372	71	55	1	22	—	55	1
11 a 45	CONTRO L'INCOLUMITÀ E LA LIBERTÀ INDIVIDUALE	4.647	333	626	25	718	29	1.382	59
11	Percosse	197	8	20	—	37	—	28	1
12 a 14	Lesioni personali volontarie	1.278	121	229	5	215	4	274	18
15 a 17	Lesioni personali colpose	2.149	109	225	13	256	12	907	26
18 a 22	Rissa, abbandono d'incapace, ecc.	106	1	13	—	14	1	23	—
23 a 45	Violenza privata, minaccia, ecc.	917	94	139	7	196	12	150	14
46, 47	INGIURIE E DIFFAMAZIONI	983	39	209	6	235	15	172	17
48 a 89	**Contro la famiglia, la moralità pubblica e il buon costume**	**1.346**	**39**	**224**	**10**	**194**	**4**	**164**	**14**
48 a 61	CONTRO LA FAMIGLIA	854	5	110	1	118	1	84	1
51	Violazione obblighi assistenza familiare	598	2	63	—	75	—	48	—
52	Maltrattamenti in famiglia	186	1	40	—	33	1	28	—
48 a 50, 53 a 61	Adulterio, bigamia, ecc.	70	2	7	1	10	—	8	1
62 a 78	CONTRO LA MORALITÀ PUBBLICA E IL BUON COSTUME	473	31	112	9	74	3	79	13
62	Violenza carnale	71	7	21	2	6	—	8	—
63	Atti di libidine violenti	58	6	16	3	13	1	9	—
64	Atti osceni	148	14	37	3	25	2	24	3
65 a 67, 70 a 73	Corruzione di minorenni, ecc.	67	3	17	1	16	—	31	10
68, 69, 74 a 78	Istigaz., sfruttam. e favor. prostituzione	129	1	21	—	14	—	7	—
79 a 80	CONTRO LA INTEGRITÀ E LA SANITÀ DELLA STIRPE	19	3	2	—	2	—	1	—
90 a 118	**Contro il patrimonio**	**67.386**	**63 593**	**4.253**	**3.640**	**4.888**	**3.807**	**4.685**	**4.191**
90 a 93	FURTO	65.010	62.790	3.985	3.586	3.668	3.391	4.343	4 055
90 a 92	Furto semplice	2.056	1.807	90	38	484	420	137	107
93	Furto aggravato	62.954	60.983	3.895	3.548	3.184	2.971	4.206	3.948
94 a 109	RAPINA E DANNI	945	579	80	33	143	66	183	115
94 a 97	Rapina, estorsione, sequestro di persona	326	183	28	13	31	15	56	37
98 a 109	Danni a cose, animali, terreni, ecc.	620	396	60	20	112	51	127	78
110 a 118	TRUFFA ED ALTRE FRODI	1.431	224	190	21	197	50	159	21
110	Truffa	700	166	110	20	118	47	95	16
111	Appropriazione indebita	414	31	44	—	34	2	30	3
112	Ricettazione	145	10	14	—	28	1	20	1
113 a 118	Insolvenza fraudolenta, ecc.	172	17	12	1	17	—	14	1
119 a 212	**Contro l'economia e la fede pubblica**	**6.538**	**1.083**	**516**	**70**	**646**	**104**	**739**	**111**
119 a 134	CONTRO L'ECONOMIA PUBBLICA, L'INDUSTRIA E IL COMMERCIO	5.397	386	390	6	484	14	573	13
119	Frode nell'esercizio del commercio	47	—	2	—	14	—	14	—
120	Vendita sostanze alimentari non genuine	1	—	1	—	—	—	2	—
121 a 134	Arbitraria invasione aziende, ecc.	29	9	—	—	11	2	7	—
—	Bancarotta	203	2	37	—	19	—	19	—
—	Emissione assegni a vuoto	5.067	375	350	6	440	12	531	13
135 a 162	CONTRO L'INCOLUMITÀ PUBBLICA	123	86	33	26	24	22	42	36
163 a 212	CONTRO LA FEDE PUBBLICA	1.018	611	93	38	138	68	124	62
163 a 174	Falsità in monete	116	103	32	29	43	40	54	46
175 a 182	Falsità in sigilli	10	1	1	—	3	—	—	—
183 a 212	Falsità in atti e persone	892	507	60	9	92	28	70	16
213 a 373	**Contro lo Stato, le altre istituzioni sociali e l'ordine pubblico**	**2.485**	**170**	**148**	**2**	**192**	**8**	**169**	**8**
213 a 276	CONTRO LA PERSONALITÀ DELLO STATO	28	9	1	—	9	3	3	2
277 a 313	CONTRO LA PUBBLICA AMMINISTRAZIONE	2.214	147	118	1	124	5	127	2
277 a 285	Violenza, resistenza, oltraggio	476	15	60	—	78	3	71	2
286 a 294	Peculato, malversazione, ecc.	24	3	5	—	2	—	7	—
295 a 313	Omissione di atti di ufficio, ecc.	1.714	129	53	1	44	2	49	—
319 a 354	CONTRO L'AMMINISTRAZIONE DELLA GIUSTIZIA	218	7	28	—	55	—	33	1
355 a 366	CONTRO IL SENTIMENTO RELIGIOSO, ECC.	3	1	1	1	1	—	1	1
367 a 373	CONTRO L'ORDINE PUBBLICO	22	6	—	—	3	—	5	2
—	**Altri delitti**	**916**	**15**	**276**	**16**	**322**	**108**	**85**	**12**
	TOTALE	**84.767**	**65.357**	**6.314**	**3.772**	**6.339**	**3.776**	**7.456**	**4.414**

MONTE						VALLE D'AOSTA		LOMBARDIA								N. d'ordine
Asti		Alessandria		TOTALE				Varese		Como		Sondrio		Milano		
N	di cui di autore ignoto	N	di cui di autore ignoto	N	di cui di autore ignoto	N	di cui di autore ignoto	N	di cui di autore ignoto	N	di cui di autore ignoto	N	di cui di autore ignoto	N	di cui di autore ignoto	
510	**33**	**1.683**	**110**	**11.777**	**757**	**863**	**57**	**2.524**	**189**	**2.627**	**124**	**742**	**31**	**11.262**	**643**	1 a 47
22	—	93	4	**727**	95	23	—	89	2	79	3	13	1	170	23	1 a 10
—	—	—	—	—	—	—	—	—	—	—	—	—	—	—	—	1
1	—	10	1	39	8	1	—	4	—	4	1	3	1	**23**	4	2, 3, 5, 8
1	—	6	1	83	11	1	—	6	—	3	1	—	—	71	17	2, 3, 5, 8
—	—	—	—	1	—	—	—	—	—	—	—	—	—	1	—	4
—	—	1	—	4	1	—	—	5	—	2	1	—	—	7	—	6, 7
20	—	76	2	600	75	21	—	74	2	70	—	10	—	68	2	9, 10
400	**26**	**1.456**	**103**	**9.229**	**575**	**775**	**51**	**2.002**	**155**	**2.253**	**110**	**646**	**27**	**8.785**	**539**	11 a 45
12	—	31	1	325	10	15	2	77	3	61	3	23	—	545	9	11
68	2	188	8	2.252	158	137	22	481	29	374	11	124	4	2.316	180	12 a 14
251	20	1.087	86	4.875	286	568	21	1.066	101	1.535	78	**438**	21	**3.927**	260	**15 a 17**
3	—	11	—	170	2	1	—	24	—	17	—	4	—	122	4	**18 a 22**
66	4	**139**	8	1.607	139	54	6	356	22	266	18	**57**	2	**1.875**	86	**23 a 45**
88	7	134	3	**1.821**	87	**65**	6	**433**	32	**295**	11	**83**	3	**2.307**	81	**46, 47**
61	—	**157**	3	**2.146**	70	**106**	6	**248**	20	**235**	8	**28**	2	**2.982**	87	**48 a 89**
46	—	**88**	—	**1.300**	8	**69**	1	146	—	**150**	2	17	—	**1.793**	5	**48 a 61**
32	—	53	—	869	2	**43**	—	104	—	**91**	2	6	—	**1.219**	3	**51**
10	—	34	—	321	2	17	1	35	—	46	—	8	—	**431**	2	**52**
4	—	11	—	110	4	9	—	7	—	13	—	3	—	143	—	**48 a 50, 53 a 61**
15	—	**68**	3	821	59	36	5	100	20	82	6	11	2	1.166	82	**62 a 78**
1	—	7	1	114	10	7	1	8	1	7	1	4	—	85	9	**62**
2	—	12	1	110	11	3	—	20	2	8	1	1	—	107	23	**63**
3	—	24	—	261	22	14	3	50	12	27	—	3	—	233	22	**64**
5	—	16	1	152	15	5	1	17	5	24	4	3	2	364	22	**65 a 67, 70 a 73**
4	—	9	—	184	1	7	—	5	—	16	—	—	—	177	3	**68, 69, 74 a 78**
—	—	1	—	25	3	1	—	2	—	3	—	—	—	23	—	79 a 89
2.368	**2.164**	**3.819**	**2.965**	**86.210**	**80.660**	**1.481**	**1.252**	**7.630**	**6.004**	**7.541**	**6.655**	**788**	**630**	**64.378**	**55.760**	**90 a 118**
2.247	**2.116**	**3.218**	2.894	**82.471**	**78.832**	**1.324**	**1.202**	6.419	**5.828**	6.990	6.497	680	592	59.176	54.655	**90 a 93**
26	12	**106**	74	2.899	2.466	50	14	994	823	580	482	372	**344**	2.029	823	**90 a 92**
2.221	2.104	3.112	2.820	79.572	76.374	1.274	1.188	5.425	4.955	6.410	6.015	308	248	**57.147**	53 832	**93**
64	**38**	**127**	53	1.550	**884**	66	**36**	**227**	127	**202**	104	57	30	1.441	713	**94 a 109**
19	12	30	11	489	271	8	2	41	18	45	23	5	2	**629**	379	**94 a 97**
45	26	**97**	42	1.061	613	58	34	186	109	157	81	52	28	812	334	**98 a 109**
54	10	**168**	18	**2.189**	344	91	14	984	49	349	54	51	8	**3.758**	**392**	**110 a 118**
19	8	**95**	15	1.137	272	44	9	162	37	210	51	28	8	**1.963**	340	**110**
12	1	45	—	579	37	27	1	725	4	78	1	9	—	1.090	12	**111**
13	—	14	—	296	12	2	—	67	6	42	1	11	—	323	16	**112**
10	1	14	3	209	23	18	4	30	2	24	1	3	—	**382**	16	113 a 118
356	**23**	**933**	**76**	**9.728**	**1.467**	**339**	**30**	**1.807**	**115**	**1.369**	**144**	**209**	**52**	**26.551**	**6.259**	**119 a 212**
314	4	**802**	11	7.960	434	287	4	1.595	24	1.140	14	141	3	19.526	182	119 a 134
1	—	30	—	108	—	3	1	11	—	6	—	—	—	**42**	—	**119**
—	—	—	—	4	—	—	—	—	—	—	—	—	—	1	1	**120**
1	—	4	—	52	11	—	—	39	1	4	1	2	—	23	2	121 a 134
5	—	14	—	347	2	9	—	39	1	55	—	2	—	**80**	2	—
307	4	754	11	7.449	421	275	3	1.506	22	1.075	13	137	3	19.378	177	—
9	3	**38**	30	269	203	19	17	20	10	78	**63**	**58**	**47**	**122**	31	**135 a 162**
33	16	93	**35**	1.499	**830**	33	9	192	81	151	67	**10**	2	**6.905**	6.046	**163 a 212**
14	12	25	21	284	251	6	4	30	22	31	25	—	—	**213**	176	**163 a 174**
2	—	—	—	16	1	3	—	3	—	2	—	—	—	**35**	2	**175 a 182**
17	4	68	14	1.199	578	24	5	159	59	118	42	10	2	6.657	5.868	**183 a 212**
81	**4**	**187**	**8**	**3.262**	**200**	**70**	**4**	**386**	**6**	**274**	**11**	**57**	—	**4.351**	**33**	**213 a 373**
4	—	2	2	47	16	1	1	1	—	**5**	**3**	—	—	**25**	3	**213 a 276**
58	4	141	3	2.782	162	48	2	287	5	**194**	**9**	39	—	3.605	22	**277 a 313**
23	4	86	3	794	27	34	2	118	3	114	1	34	—	1.089	18	**277 a 285**
2	—	7	—	47	3	—	—	4	—	4	—	—	—	**31**	—	**286 a 294**
33	—	48	—	1.941	132	14	—	165	2	76	2	5	—	2.485	4	**295 a 318**
17	—	**42**	2	393	10	21	1	89	—	66	2	17	—	**665**	4	**319 a 354**
—	—	1	1	7	4	—	—	**3**	1	4	3	—	—	1	1	**355 a 366**
2	—	1	—	33	8	—	—	6	—	5	—	1	—	55	3	**367 a 373**
49	**2**	**73**	**5**	**1.721**	**158**	**51**	**14**	**3.667**	**2.406**	**2.739**	**954**	**37**	**23**	**6.694**	**4.441**	—
3.422	**2.226**	**6.546**	**3.167**	**114.844**	**82.712**	**2.910**	**1.363**	**16.262**	**8.740**	**14.785**	**7.896**	**1.861**	**738**	**116.215**	**67.223**	

Segue Tav. 113 — **Delitti denunciati per i quali l'Autorità giudiziaria ha iniziato l'azione penale, per provincia e regione**

segue LOMBARDIA

N. d'ordine	DELITTI	Bergamo		Brescia		Pavia		Cremona		Mantova		TOTALE		N. d'ordine
		N	di cui di autore ignoto	N	di cui di autore ignoto	N	di cui di autore ignoto	N	di cui di autore ignoto	N	di cui di autore ignoto	N	di cui di autore ignoto	
1 a 47	**Contro la persona**	**1.322**	**50**	**3.059**	**142**	**2.525**	**231**	**705**	**31**	**726**	**32**	**25.492**	**1.473**	1 a 47
1 a 10	CONTRO LA VITA	268	2	223	6	61	—	37	—	17	1	957	38	1 a 10
1	Strage	—	—	—	—	—	—	—	—	—	—	—	—	1
2, 3, 5, 8	Omicidio volontario consumato	1	—	7	1	6	—	—	—	2	1	50	8	2, 3, 5, 8
2, 3, 5, 8	Omicidio volontario tentato	4	2	4	—	1	—	1	—	1	—	91	20	2, 3, 5, 8
4	Infanticidio per causa di onore	2	—	—	—	—	—	—	—	—	—	3	—	4
6, 7	Omicidio preterintenzionale	—	—	1	—	—	—	—	—	—	—	15	1	6, 7
9, 10	Omicidio colposo	261	—	211	5	54	—	36	—	14	—	798	9	9, 10
11 a 45	CONTRO L'INCOLUMITÀ E LA LIBERTÀ INDIVIDUALE	815	40	2.312	98	2.228	221	529	28	554	24	20.124	1.242	11 a 45
11	Percosse	48	1	117	1	60	3	22	2	35	—	998	22	11
12 a 14	Lesioni personali volontarie	211	8	466	19	339	34	122	5	122	8	4.555	298	12 a 14
15 a 17	**Lesioni** personali **colpose**	377	23	1.409	60	1.583	133	287	16	270	9	10.891	701	15 a 17
18 a 22	Rissa, abbandono d'**incapace**, ecc.	6	—	15	2	12	1	4	—	4	—	209	7	18 a 22
23 a 45	Violenza privata, minaccia, ecc.	173	8	306	16	234	50	64	5	123	7	3.472	214	23 a 45
46, 47	INGIURIE E DIFFAMAZIONI	239	8	524	38	236	10	139	3	155	7	4.411	193	46, 47
48 a 89	Contro la **famiglia**, la **moralità pubblica** e il buon **costume**	158	5	250	19	189	19	88	3	118	15	4.293	178	48 a 89
48 a 61	CONTRO LA FAMIGLIA	89	1	136	—	127	2	54	—	63	1	2.575	11	48 a 61
51	**Violazione** obblighi **assistenza familiare**	54	1	93	—	77	2	34	—	44	—	1.722	8	51
52	Maltrattamenti in **famiglia**	27	—	32	—	36	—	17	—	13	—	645	2	52
48 a 50, 53 a 61	**Adulterio**, bigamia, ecc.	8	—	11	—	14	—	3	—	6	1	208	1	48 a 50, 53 a 61
62 a 78	CONTRO LA MORALITÀ PUBBLICA E IL BUON COSTUME	68	4	110	19	61	17	32	3	51	14	1.682	167	62 a 78
62	**Violenza carnale**	12	—	24	3	11	3	2	—	3	—	156	17	62
63	Atti **di libidine** violenti	14	1	18	5	10	3	7	—	8	—	193	35	63
64	Atti osceni	22	2	34	9	21	6	13	2	20	4	423	68	64
65 a 67, 70 a 73	**Corruzione** di minorenni, ecc.	9	1	21	2	12	5	8	1	20	10	678	52	65 a 67, 70 a 73
68, 69, 74 a 78	**Istigaz.**, sfruttam. e favor. prostituzione	11	—	14	—	7	—	2	—	—	—	232	5	68, 69, 74 a 78
79 a 89	CONTRO LA INTEGRITÀ E LA SANITÀ DELLA STIRPE	1	—	3	—	1	—	2	—	1	—	36	—	79 a 89
90 a 118	**Contro il patrimonio**	**10.411**	**9.409**	**15.984**	**14.795**	**6.266**	**5.804**	**2.203**	**1.899**	**2.048**	**1.654**	**117.246**	**102.390**	90 a 118
90 a 93	FURTO	9.926	9.299	15.248	14.589	5.813	5.435	1.999	1.836	1.756	1.581	103.017	100.312	90 a 93
90 a 92	**Furto semplice**	873	794	646	530	135	57	24	13	332	284	5.985	4.208	90 a 92
93	**Furto aggravato**	9.063	8.505	14.602	14.051	5.678	5.378	1.975	1.823	1.424	1.297	102.032	96.104	93
94 a 109	RAPINA E DANNI	163	91	275	160	205	119	68	37	91	49	2.729	1.430	94 a 109
94 a 97	**Rapina**, estorsione, sequestro di persona	76	47	55	20	55	37	26	9	20	9	946	544	94 a 97
98 a 109	Danni a cose, animali, terreni, ecc.	87	44	220	140	150	82	42	28	71	40	1.783	886	98 a 109
110 a 118	TRUFFA ED ALTRE FRODI	312	19	461	46	248	30	136	26	201	24	6.500	648	110 a 118
110	Truffa	154	16	251	44	128	28	93	19	126	20	3.115	573	110
111	Appropriazione indebita	36	—	112	1	67	—	18	2	38	2	2.168	22	111
112	**Ricettazione**	100	1	42	1	20	1	11	—	14	1	631	27	112
113 a 118	Insolvenza fraudolenta, ecc.	22	—	55	—	33	1	14	5	23	1	586	26	113 a 118
119 a 212	**Contro l'economia** o la **fede pubblica**	**2.132**	**106**	**1.749**	**264**	**1.032**	**139**	**485**	**58**	**798**	**24**	**36.132**	**7.161**	119 a 212
119 a 134	CONTRO L'ECONOMIA PUBBLICA, L'INDUSTRIA E IL COMMERCIO	1.937	15	1.525	151	886	47	381	6	744	4	27.873	446	119 a 134
119	Frode nell'esercizio del commercio	3	—	16	1	4	1	14	—	11	1	107	3	119
120	Vendita sostanze **alimentari** non genuine	5	—	1	1	—	—	2	—	1	—	10	—	120
121 a 134	**Arbitraria** invasione aziende, ecc.	7	—	15	—	31	26	1	—	1	—	123	30	121 a 134
—	**Bancarotta**	113	—	10	—	47	3	16	—	29	—	391	6	—
—	**Emissione** assegni a vuoto	1.809	15	1.483	149	804	17	348	6	702	3	27.242	406	—
135 a 162	CONTRO L'INCOLUMITÀ PUBBLICA	14	1	49	32	38	29	13	8	10	8	402	239	135 a 162
163 a 212	CONTRO LA FEDE PUBBLICA	181	90	175	81	108	63	91	44	44	12	7.857	6.486	163 a 212
163 a 174	**Falsità** in **monete**	26	21	51	49	25	21	26	25	—	—	402	339	163 a 174
175 a 182	**Falsità** in **sigilli**	1	—	8	1	2	1	3	—	2	—	56	4	175 a 182
183 a 212	**Falsità** in **atti** e persone	154	69	116	31	81	41	62	19	42	12	7.399	6.143	183 a 212
213 a 373	Contro lo **Stato**, le **altre istituzioni sociali** e l'**ordine pubblico**	314	4	484	3	258	6	106	7	76	2	6.396	72	213 a 373
213 a 276	CONTRO LA PERSONALITÀ DELLO STATO	1	—	6	1	3	—	—	—	1	—	42	7	213 a 276
277 a 318	CONTRO LA PUBBLICA AMMINISTRAZIONE	247	3	428	1	179	6	82	7	53	1	5.114	48	277 a 318
277 a 285	**Violenza, resistenza, oltraggio**	111	3	132	—	49	4	46	6	19	—	1.712	35	277 a 285
286 a 294	**Peculato, malversazione**, ecc.	3	—	6	—	2	—	1	1	—	—	51	1	286 a 294
295 a 318	**Omissione di atti di ufficio**, ecc.	133	—	290	1	128	2	35	—	34	1	3.331	12	295 a 318
319 a 354	CONTRO L'AMMINISTRAZIONE DELLA GIUSTIZIA	54	—	47	1	76	—	20	—	17	1	1.051	8	319 a 354
355 a 366	CONTRO IL SENTIMENTO RELIGIOSO, ECC.	2	—	1	—	—	—	1	—	—	—	12	5	355 a 366
367 a 373	CONTRO L'ORDINE PUBBLICO	10	1	2	—	—	—	3	—	5	—	87	4	367 a 373
—	**Altri delitti**	276	87	232	48	120	15	102	7	24	1	13.891	7.982	—
	TOTALE	14.613	9.661	21.758	15.271	10.390	5.994	3.689	2.005	3.787	1.728	203.360	119.256

N. d'ordine	TRENTINO-ALTO ADIGE						VENETO						N. d'ordine
	Bolzano-Bozen		Trento		TOTALE		Verona		Vicenza		Belluno		
	N	di cui di autore ignoto	N	di cui di autore ignoto	N	di cui di autore ignoto	N	di cui di autore ignoto	N	di cui di autore ignoto	N	di cui di autore ignoto	
1 a 47	**1.202**	**188**	**1.780**	**98**	**2.982**	**286**	**5.328**	**931**	**3.034**	**155**	**938**	**67**	1 a 47
1 a 10	18	3	68	7	86	10	218	—	86	3	55	1	1 a 10
1	—	—	2	2	2	2	—	—	1	—	—	—	1
2, 3, 5, 8	3	—	4	—	7	—	—	—	2	—	2	—	2, 3, 5, 8
2, 3, 5, 8	4	—	6	2	10	2	7	—	—	—	4	—	2, 3, 5, 8
4	—	—	3	—	—	—	—	—	—	—	—	—	4
6, 7	—	—	1	—	1	—	—	—	2	—	—	—	6, 7
9, 10	11	3	55	3	66	6	211	—	81	3	49	1	9, 10
11 a 45	1.001	179	1.519	81	2.520	260	4.807	926	2.643	145	806	57	11 a 45
11	59	2	48	1	107	3	49	1	44	1	20	1	11
12 a 14	329	67	223	13	552	80	480	83	327	12	125	3	12 a 14
15 a 17	447	101	1.082	52	1.529	153	3.975	830	2.079	115	585	49	15 a 17
18 a 22	17	1	19	—	36	1	66	—	12	1	6	1	18 a 22
23 a 45	149	8	147	15	296	23	237	12	181	16	70	3	23 a 45
46, 47	183	6	193	10	376	16	303	5	305	7	77	9	46, 47
48 a 89	186	19	163	25	349	44	196	6	157	30	63	4	48 a 89
48 a 61	93	2	67	—	160	2	74	—	78	4	30	—	48 a 61
51	77	2	35	—	112	2	41	—	44	1	16	—	51
52	15	—	28	—	43	—	31	—	24	3	12	—	52
48 a 50, 53 a 61	1	—	4	—	5	—	2	—	10	—	2	—	48 a 50, 53 a 61
62 a 78	92	17	90	25	182	42	122	6	77	26	31	4	62 a 78
62	10	3	16	1	26	4	13	1	7	—	7	2	62
63	10	1	19	3	29	4	17	—	8	—	5	—	63
64	31	8	22	6	53	14	24	1	23	—	10	—	64
65 a 67, 70 a 73	37	5	25	15	62	20	68	4	37	26	8	2	65 a 67, 70 a 73
68, 69, 74 a 78	4	—	8	—	12	—	—	—	2	—	1	—	68, 69, 74 a 78
79 a 89	1	—	6	—	7	—	—	—	2	—	2	—	79 a 89
90 a 118	**6.691**	**5.734**	**3.412**	**2.739**	**10.103**	**8.473**	**11.363**	**9.856**	**4.698**	**4.178**	**912**	**647**	90 a 118
90 a 93	6.066	5.489	3.039	2.602	9.105	8.091	10.654	9.730	4.252	4.025	731	586	90 a 93
90 a 92	2.100	1.913	672	566	2.772	2.479	429	269	113	77	74	34	90 a 92
93	3.966	3.576	2.367	2.036	6.333	5.612	10.225	9.522	4.139	3.948	657	552	93
94 a 109	343	214	200	115	543	329	206	101	211	121	87	53	94 a 109
94 a 97	40	20	37	16	77	36	87	63	42	18	8	1	94 a 97
98 a 109	303	194	163	99	466	293	119	38	169	103	79	50	98 a 109
110 a 118	282	31	173	22	455	53	503	25	235	29	94	8	110 a 118
110	153	20	113	20	266	40	220	22	142	23	50	7	110
111	51	1	32	1	83	2	92	—	57	—	20	—	111
112	15	—	7	—	22	—	54	—	9	—	3	—	112
113 a 118	63	10	21	1	84	11	37	3	27	6	21	1	113 a 118
119 a 212	**828**	**191**	**704**	**230**	**1.532**	**421**	**1.744**	**456**	**1.058**	**142**	**222**	**91**	119 a 212
119 a 134	541	11	379	4	920	15	1.211	56	858	23	86	3	119 a 134
119	14	—	10	—	24	—	5	—	14	—	—	—	119
120	2	1	1	—	3	1	—	—	—	—	1	—	120
121 a 134	12	1	3	—	15	1	12	1	4	—	3	—	121 a 134
—	29	—	391	6	81	1	31	—	112	—	2	—	—
—	702	3	27.242	406	432	8	334	4	766	12	1.019	55	796	23	80	3	—
135 a 162	51	28	152	127	203	155	46	18	60	41	79	64	135 a 162
163 a 212	236	152	173	99	409	251	487	332	140	78	57	24	163 a 212
163 a 174	134	133	19	14	153	147	29	27	66	63	21	21	163 a 174
175 a 182	11	3	7	—	18	3	—	—	2	—	2	—	175 a 182
183 a 212	91	16	147	85	238	101	458	355	72	15	34	3	183 a 212
213 a 373	312	6	198	12	510	18	314	6	188	4	124	4	213 a 373
213 a 276	8	2	9	5	17	7	3	2	3	—	1	1	213 a 276
277 a 318	251	3	137	5	388	8	244	3	141	2	100	2	277 a 318
277 a 285	160	—	95	3	255	3	99	2	88	2	79	—	277 a 285
286 a 294	1	—	2	—	3	—	2	—	4	—	3	—	286 a 294
295 a 318	88	3	42	2	130	5	143	1	49	—	18	2	295 a 318
319 a 354	48	—	48	—	96	—	43	—	42	—	23	1	319 a 354
355 a 366	2	1	—	—	2	1	4	1	2	2	—	—	355 a 366
367 a 373	3	—	4	2	7	2	20	—	—	—	—	—	367 a 373
—	**146**	**18**	**135**	**42**	**281**	**60**	**330**	**1**	**61**	**3**	**31**	**3**	—
	9.365	**6.156**	**6.392**	**3.146**	**15.757**	**9.302**	**19.275**	**11.256**	**9.196**	**4.509**	**2.290**	**816**	

Segue Tav. 113 — **Delitti denunciati per i quali l'Autorità giudiziaria ha iniziato l'azione penale, per provincia e regione**

segue VENETO

N. d'ordine	DELITTI	Treviso N	Treviso di cui di autore ignoto	Venezia N	Venezia di cui di autore ignoto	Padova N	Padova di cui di autore ignoto	Rovigo N	Rovigo di cui di autore ignoto
1 a 47	**Contro la persona**	**1.194**	**72**	**2.430**	**82**	**1.696**	**48**	**445**	**27**
1 a 10	CONTRO LA VITA	171	5	176	2	14	1	53	2
1	Strage	—	—	—	—	—	—	—	—
	Omicidio volontario consumato	7	2	5	1	2	—	2	1
2, 3, 5, 8	Omicidio volontario tentato	1	—	3	—	2	1	—	—
4	Infanticidio per causa di onore	—	—	—	—	—	—	—	—
6, 7	Omicidio preterintenzionale	2	—	1	—	—	—	—	—
9, 10	Omicidio colposo	161	3	167	1	10	—	51	1
11 a 45	CONTRO L'INCOLUMITÀ E LA LIBERTÀ INDIVIDUALE	**856**	**59**	**1.812**	**75**	**1.354**	**42**	**340**	**24**
11	Percosse	33	1	173	1	55	2	15	—
12 a 14	Lesioni personali volontarie	172	15	472	15	**274**	6	52	1
15 a 17	Lesioni personali colpose	515	23	751	43	**812**	**25**	222	19
18 a 22	Rissa, abbandono d'incapace, ecc.	6	—	26	—	7	—	2	—
23 a 45	Violenza privata, minaccia, ecc.	130	20	390	16	**206**	9	49	4
46, 47	INGIURIE E DIFFAMAZIONI	**167**	**8**	**442**	**5**	**328**	**5**	52	1
48 a 89	**Contro la famiglia, la moralità pubblica e il buon costume**	**98**	**11**	**419**	**11**	**198**	**21**	**138**	**3**
48 a 61	CONTRO LA FAMIGLIA	36	—	**268**	1	131	1	65	—
51	Violazione obblighi assistenza familiare	13	—	137	—	**92**	1	**20**	—
52	Maltrattamenti in famiglia	20	—	113	1	**36**	—	39	—
48 a 50, 53 a 61	Adulterio, bigamia, ecc.	3	—	18	—	3	—	6	—
62 a 78	CONTRO LA MORALITÀ PUBBLICA E IL BUON COSTUME	59	11	142	9	**67**	**20**	72	3
62	Violenza carnale	10	1	14	1	5	—	7	—
63	Atti di libidine violenti	10	1	31	1	11	4	10	1
64	Atti osceni	20	7	56	6	**39**	9	12	—
65 a 67, 70 a 73	Corruzione di minorenni, ecc.	10	2	25	1	13	6	42	2
68, 69, 74 a 78	Istigaz., sfruttam. e favor. prostituzione	9	—	16	—	1	1	1	—
79 a 89	CONTRO LA INTEGRITÀ E LA SANITÀ DELLA STIRPE	3	—	9	1	—	—	1	—
90 a 118	**Contro il patrimonio**	**4.935**	**4.847**	**7.981**	**6.401**	**9.570**	**8.995**	**1.302**	**1.098**
90 a 98	FURTO	**4.628**	**4.414**	**7.145**	**6.407**	9.075	8.806	**1.202**	**1.072**
90 a 92	Furto semplice	1.116	1.064	769	498	**2.195**	2.063	148	126
93	Furto aggravato	3.512	3.350	**6.376**	5.909	**6.880**	6.743	1.054	946
94 a 109	RAPINA E DANNI	**161**	**101**	**292**	**131**	**227**	**158**	50	24
94 a 97	Rapina, estorsione, sequestro di persona	44	24	65	13	24	19	22	11
98 a 109	Danni a cose, animali, terreni, ecc.	117	77	227	118	203	**139**	28	13
110 a 118	TRUFFA ED ALTRE FRODI	146	32	514	63	**260**	**31**	**50**	2
110	Truffa	92	28	242	16	151	30	30	2
111	Appropriazione indebita	34	3	128	—	89	—	13	—
112	Ricettazione	13	1	31	—	5	—	4	—
118 a 118	Insolvenza fraudolenta, ecc.	17	—	113	47	23	1	3	—
119 a 212	**Contro l'economia e la fede pubblica**	**585**	**93**	**2.016**	**312**	**1.608**	**135**	**224**	**36**
119 a 184	CONTRO L'ECONOMIA PUBBLICA, L'INDUSTRIA E IL COMMERCIO	456	9	**1.531**	11	1.434	14	149	—
119	Frode nell'esercizio del commercio	7	—	44	1	13	—	—	—
120	Vendita sostanze alimentari non genuine	—	—	1	—	—	—	1	—
121 a 134	Arbitraria invasione aziende, ecc.	2	1	9	—	7	—	1	—
—	Bancarotta	26	—	96	—	108	—	6	—
—	Emissione assegni a vuoto	421	8	1.381	10	1.306	14	142	—
135 a 162	CONTRO L'INCOLUMITÀ PUBBLICA	30	19	88	64	**54**	**48**	8	4
163 a 212	CONTRO LA FEDE PUBBLICA	99	**65**	397	237	**120**	**73**	67	32
163 a 174	Falsità in monete	52	52	96	74	60	60	10	6
175 a 182	Falsità in sigilli	—	—	20	—	4	—	—	—
183 a 212	Falsità in atti e persone	47	13	291	163	**56**	13	57	**26**
213 a 373	**Contro lo Stato, le altre istituzioni sociali e l'ordine pubblico**	**119**	**2**	**590**	**5**	**339**	**4**	**86**	**1**
218 a 276	CONTRO LA PERSONALITÀ DELLO STATO	5	1	10	2	1	—	13	—
277 a 318	CONTRO LA PUBBLICA AMMINISTRAZIONE	76	1	**482**	2	**301**	4	54	1
277 a 285	Violenza, resistenza, oltraggio	43	—	223	1	**49**	2	26	1
286 a 294	Peculato, malversazione, ecc.	4	—	11	—	2	—	1	—
295 a 318	Omissione di atti di ufficio, ecc.	29	1	248	1	**250**	2	27	—
319 a 354	CONTRO L'AMMINISTRAZIONE DELLA GIUSTIZIA	33	—	95	1	**33**	—	18	—
355 a 366	CONTRO IL SENTIMENTO RELIGIOSO, ECC.	—	—	—	—	—	—	1	—
367 a 373	CONTRO L'ORDINE PUBBLICO	5	—	3	—	4	—	—	—
—	**Altri delitti**	**88**	**10**	**230**	**42**	**14**	—	**26**	**1**
	TOTALE	**7.019**	**4.735**	**13.636**	**7.053**	**13.425**	**9.203**	**2.221**	**1.166**

N. d'ordine	VENETO TOTALE N.	VENETO TOTALE di cui di autore ignoto	FRIULI-VENEZIA GIULIA Pordenone N	Pordenone di cui di autore ignoto	Udine N	Udine di cui di autore ignoto	Gorizia N	Gorizia di cui di autore ignoto	Trieste N	Trieste di cui di autore ignoto	TOTALE N	TOTALE di cui di autore ignoto	LIGURIA Imperia N	Imperia di cui di autore ignoto	Savona N	Savona di cui di autore ignoto	N. d'ordine
1 a 47	**15.065**	**1.382**	**1.626**	**89**	**2.840**	**167**	**1.124**	**84**	**698**	**9**	**6.288**	**349**	**1.397**	**93**	**881**	**57**	1 a 47
1 a 10	773	14	61	1	64	—	13	—	40	1	178	2	46	1	31	—	1 a 10
1	1	—	—	—	1	—	—	—	—	—	1	—	—	—	—	—	1
2, 3, 5, 8	20	4	1	—	6	—	2	—	3	—	12	—	3	—	4	—	2, 3, 5, 8
4	17	1	1	1	2	—	1	—	5	—	7	1	—	—	2	—	4
6, 7	5	—	2	—	—	—	—	—	—	—	2	—	—	—	—	—	6, 7
9, 10	730	9	57	—	55	—	10	—	34	1	156	1	40	1	25	—	9, 10
11 a 45	12.618	1.328	1.399	85	2.504	155	1.044	81	586	8	5.533	329	1.204	88	736	54	11 a 45
11	389	7	48	1	69	3	21	—	14	—	152	4	22	—	15	—	11
12 a 14	1.902	135	217	9	364	22	176	15	172	2	929	48	304	17	200	9	12 a 14
15 a 17	8.939	1.104	1.022	67	1.902	120	758	61	325	6	4.007	254	714	64	396	30	15 a 17
18 a 22	135	2	7	—	7	—	1	1	10	—	25	1	13	—	8	1	18 a 22
23 a 45	1.263	80	105	8	162	10	88	4	65	—	420	22	151	7	117	14	23 a 45
46, 47	1.674	40	166	3	272	12	67	3	72	—	577	18	147	4	114	3	46, 47
48 a 89	**1.269**	**86**	**101**	**13**	**118**	**4**	**109**	**48**	**144**	**1**	**472**	**66**	**305**	**4**	**132**	**8**	48 a 89
48 a 61	682	6	53	1	76	—	35	—	69	—	233	1	252	—	79	—	48 a 61
51	363	2	26	1	44	—	22	—	44	—	136	1	207	—	61	—	51
52	275	4	22	—	27	—	10	—	20	—	79	—	35	—	8	—	52
48 a 50, 53 a 61	44	—	5	—	5	—	3	—	5	—	18	—	10	—	10	—	48 a 50, 53 a 61
62 a 78	**570**	**79**	**48**	**12**	**42**	**4**	**74**	**48**	**74**	**1**	**238**	**65**	**50**	**4**	**51**	**8**	62 a 78
62	61	5	2	—	3	—	2	—	13	—	20	—	8	2	11	—	62
63	52	7	4	—	9	2	6	2	14	—	33	4	8	—	4	2	63
64	184	23	16	3	14	1	17	4	19	1	66	9	12	—	14	1	64
65 a 67, 70 a 73	203	47	15	9	15	1	47	43	16	—	93	53	14	2	13	5	65 a 67, 70 a 73
68, 69, 74 a 78	30	1	11	—	1	—	2	—	12	—	26	—	8	—	9	—	68, 69, 74 a 78
79 a 89	17	1	—	—	—	—	—	—	1	—	1	—	3	—	2	—	79 a 89
90 a 118	**40.731**	**35.919**	**1.617**	**1.297**	**2.657**	**2.220**	**1.301**	**1.047**	**633**	**35**	**6.208**	**4.899**	**5.899**	**4.924**	**5.248**	**4.725**	90 a 118
90 a 98	37.687	35.040	1.412	1.246	2.399	2.146	1.123	982	427	18	5.361	4.392	5.183	4.773	4.926	4.616	90 a 98
90 a 92	4.844	4.070	168	134	112	69	73	24	143	13	496	240	303	165	162	118	90 a 92
93	32.843	30.970	1.244	1.112	2.287	2.077	1.050	958	284	5	4.865	4.152	4.880	4.608	4.764	4.498	93
94 a 109	1.234	689	80	35	126	56	67	39	87	16	360	146	130	47	138	84	94 a 109
94 a 97	392	151	22	9	24	14	9	5	24	—	79	28	51	23	31	16	94 a 97
98 a 109	842	538	58	26	102	42	58	34	63	16	281	118	79	24	107	68	98 a 109
110 a 118	**1.810**	**190**	**125**	**16**	**132**	**18**	**111**	**26**	**119**	**1**	**487**	**61**	**277**	**14**	**176**	**25**	110 a 118
110	1.017	128	77	15	73	13	74	26	39	—	263	54	167	13	90	22	110
111	433	8	31	1	26	—	22	—	40	1	119	2	56	1	41	3	111
112	119	1	4	—	8	—	4	—	27	—	41	—	23	—	13	—	112
118 a 118	241	58	13	—	25	5	13	—	13	—	64	5	31	—	32	—	118 a 118
119 a 212	**7.457**	**1.265**	**421**	**122**	**412**	**95**	**210**	**51**	**244**	**2**	**1.287**	**270**	**666**	**233**	**1.051**	**247**	119 a 212
119 a 184	5.725	116	249	4	269	2	135	4	155	1	808	11	398	30	778	55	119 a 184
119	83	1	7	—	4	—	—	—	10	—	21	—	11	—	7	—	119
120	2	—	3	—	1	—	—	—	1	—	2	—	—	—	—	—	120
121 a 134	38	2	3	—	—	—	4	4	—	—	7	4	3	—	2	—	121 a 134
—	459	—	10	—	32	—	15	—	3	—	60	—	21	1	33	—	—
—	5.143	113	221	4	232	2	116	—	141	1	710	7	383	29	736	55	—
135 a 162	**365**	258	89	71	76	65	19	16	13	—	197	152	167	144	155	142	135 a 162
163 a 212	1.367	891	83	47	67	28	56	31	76	1	282	107	101	59	118	50	163 a 212
163 a 174	324	303	29	23	25	23	29	27	4	—	87	78	34	27	36	34	163 a 174
175 a 182	28	—	—	—	—	—	—	—	7	—	7	—	4	—	—	—	175 a 182
183 a 212	1.015	588	54	19	42	5	27	4	65	1	188	29	63	32	82	16	183 a 212
213 a 373	**1.760**	**26**	**147**	**4**	**168**	**9**	**103**	**2**	**177**	—	**595**	**15**	**119**	—	**170**	**5**	213 a 373
218 a 276	36	6	7	2	5	3	4	—	6	—	22	5	4	—	2	2	218 a 276
277 a 318	1.398	15	103	—	126	4	80	2	127	—	436	6	80	—	129	3	277 a 318
277 a 285	607	8	37	—	94	4	57	1	107	—	295	5	60	—	69	2	277 a 285
286 a 294	27	—	3	—	2	—	3	—	2	—	10	—	2	—	7	—	286 a 294
295 a 318	764	7	63	—	30	—	20	1	18	—	131	1	18	—	53	1	295 a 318
319 a 354	287	2	33	1	34	—	17	—	44	—	128	1	34	—	36	—	319 a 354
355 a 366	7	3	1	1	2	1	1	—	—	—	4	2	—	—	—	—	355 a 366
367 a 373	32	—	3	—	1	1	1	—	—	—	5	1	1	—	3	—	367 a 373
—	**780**	**60**	**49**	**7**	**66**	**11**	**26**	**4**	**175**	—	**316**	**22**	**54**	**4**	**135**	**22**	—
	67.062	**38.738**	**3.961**	**1.532**	**6.261**	**2.506**	**2.873**	**1.236**	**2.071**	**47**	**15.166**	**5.321**	**8.131**	**5.168**	**7.609**	**5.064**	

Segue Tav. 113 — **Delitti denunciati per i quali l'Autorità giudiziaria ha iniziato l'azione penale, per provincia e regione**

N. d'ordine	DELITTI	*segue* LIGURIA						EMILIA-ROMAGNA												N. d'ordine
		Genova		La Spezia		TOTALE		Piacenza		Parma		Reggio E.		Modena		Bologna		Ferrara		Ravenna		Forlì		TOTALE		
		N	di cui di autore ignoto	N	di cui di autore ignoto	N	di cui di autore ignoto	N	di cui di autore ignoto	N	di cui di autore ignoto	N	di cui di autore ignoto	N	di cui di autore ignoto	N	di cui di autore ignoto	N	di cui di autore ignoto	N	di cui di autore ignoto	N	di cui di autore ignoto	N	di cui di autore ignoto	
1 a 47	**Contro la persona**	6.303	2.167	1.014	98	9.595	2.415	2.[illegible]23	118	835	47	671	48	1.572	214	1.604	144	830	59	2.321	112	2.013	113	12.219	855	1 a 47
1 a 10	CONTRO LA VITA	137	9	42	—	256	10	53	1	41	4	77	3	68	1	11	2	7	2	91	—	45	2	393	15	1 a 10
1	**Strage**	1	—	—	—	1	—	—	—	—	—	—	—	—	—	—	—	—	—	—	—	—	—	—	—	1
2, 3, 5, 8	**Omicidio** volontario consumato	14	1	2	—	23	1	3	—	2	1	1	—	6	1	4	1	—	—	2	—	6	—	23	3	2, 3, 5, 8
	Omicidio volontario tentato	28	1	1	—	31	1	—	—	—	—	—	—	—	—	5	1	1	1	—	—	4	2	11	4	
4	**Infanticidio** per causa d'onore	—	—	—	—	1	—	—	—	—	—	—	—	—	—	—	—	—	—	—	—	—	—	—	—	4
6, 7	**Omicidio** preterintenzionale	1	—	—	—	1	—	—	—	—	—	—	—	1	—	—	—	—	—	—	—	—	—	2	—	6, 7
9, 10	Omicidio colposo	93	7	39	—	197	8	30	1	39	3	79	3	62	—	2	—	6	1	89	—	35	—	357	8	9, 10
11 a 45	CONTRO L'INCOLUMITÀ E LA LIBERTÀ INDIVIDUALE	5.700	2.144	927	95	8.567	2.381	2.161	112	638	43	513	39	1.329	206	1.304	115	729	54	2.118	108	1.717	92	10.509	769	11 a 45
11	**Percosse**	89	—	5	—	131	—	26	1	42	1	16	1	29	—	69	9	8	—	24	1	43	1	257	14	11
12 a 14	**Lesioni** personali **volontarie**	1.007	65	194	14	1.705	105	391	24	147	3	96	9	168	12	356	22	92	7	172	6	247	18	1.569	106	12 a 14
15 a 17	**Lesioni personali colpose**	4.060	2.009	666	77	5.836	2.180	1.684	72	336	34	268	4	1.033	193	640	40	580	40	1.836	96	1.219	45	7.596	524	15 a 17
18 a 22	Rissa, abbandono d'incapace, ecc.	84	2	5	—	110	3	7	—	1	—	4	—	3	—	15	1	1	—	6	—	14	—	51	1	18 a 22
23 a 45	Violenza privata, **minaccia**, ecc.	460	68	57	4	785	93	153	15	112	5	129	25	96	1	224	38	48	7	80	5	194	28	1.036	124	23 a 45
46, 47	INGIURIE E DIFFAMAZIONI	466	14	45	3	772	24	159	5	156	—	81	6	175	7	289	27	94	3	112	4	251	19	1.317	71	46, 47
48 a 89	**Contro la famiglia, la moralità pubblica e il buon costume**	788	33	88	8	1.313	53	403	8	88	10	147	11	139	21	344	29	57	—	135	17	195	14	1.228	110	48 a 89
48 a 61	CONTRO LA FAMIGLIA	549	1	48	—	928	1	45	—	49	—	74	1	94	9	189	3	38	—	64	—	103	1	656	14	48 a 61
51	Violazione obblighi assistenza familiare	427	—	26	—	721	—	28	—	30	—	49	—	68	6	140	1	34	—	39	—	79	—	464	7	51
52	**Maltrattamenti** in famiglia	98	—	18	—	159	—	14	—	5	—	21	—	17	2	40	2	4	—	20	—	14	—	135	4	52
48 a 50	Adulterio, **bigamia**, ecc.	24	1	4	—	48	1	6	—	14	—	4	1	9	1	9	—	—	—	5	—	10	1	57	3	48 a 50
53 a 61																										53 a 61
62 a 78	CONTRO LA MORALITÀ PUBBLICA E IL BUON COSTUME	233	32	39	8	373	52	57	8	39	10	71	10	64	12	154	26	18	—	66	17	92	13	561	96	62 a 78
62	**Violenza** carnale	26	8	9	3	54	13	5	—	2	1	10	—	4	—	11	4	1	—	4	—	14	2	51	7	62
63	**Atti di libidine** violenti	27	5	10	2	49	9	5	—	4	1	6	—	2	—	15	5	1	—	6	—	14	3	53	9	63
64	Atti osceni	105	13	13	2	144	16	10	—	23	5	29	6	26	2	53	7	12	—	16	3	35	3	206	26	64
65 a 67	Corruzione di minorenni, ecc.	52	6	4	1	93	14	26	8	3	2	17	4	12	10	26	10	4	—	29	14	15	5	141	54	65 a 67
70 a 78																										70 a 78
68, 69	Istigaz., sfruttam. e favor. prostituzione	23	—	3	—	43	—	11	—	7	—	9	—	13	—	47	—	—	—	9	—	18	—	110	—	68, 69
74 a 78																										74 a 78
79 a 89	CONTRO LA INTEGRITÀ E LA SANITÀ DELLA STIRPE	6	—	1	—	12	—	1	—	—	—	2	—	1	—	1	—	1	—	5	—	—	—	11	—	79 a 89
90 a 118	**Contro il patrimonio**	29.344	26.780	1.828	1.567	42.082	37.876	2.[illegible]30	2.484	3.270	3.066	3.846	3.410	4.034	3.867	16.018	14.938	2.674	2.523	4.090	3.891	9.082	8.221	45.844	41.770	90 a 118
90 a 98	FURTO	27.757	26.159	1.680	1.539	39.546	37.087	2.[illegible]20	2.347	3.092	3.006	3.503	3.289	3.753	3.498	15.161	14.610	2.550	2.489	3.794	3.550	8.476	8.049	42.859	40.838	90 a 98
90 a 92	Furto semplice	993	705	36	6	1.494	994	1.[illegible]89	1.588	95	80	301	222	1.242	1.203	299	180	250	225	117	68	482	388	4.455	4.006	90 a 92
93	Furto aggravato	26.764	25.454	1.644	1.533	38.052	36.093	941	759	2.997	2.926	3.202	3.017	2.511	2.293	14.862	14.430	2.300	2.264	3.637	3.482	8.014	7.651	38.404	36.832	93
94 a 109	RAPINA E DANNI	478	246	63	21	889	398	187	66	76	42	114	79	80	39	266	192	44	25	63	25	212	123	972	591	94 a 100
94 a 97	**Rapina**, estorsione, sequestro di persona	137	66	10	2	229	106	24	13	16	10	35	20	17	4	65	45	6	3	15	—	61	37	239	135	94 a 97
98 a 109	**Danni** a cose, animali, terreni, ecc.	341	181	53	19	580	292	93	58	60	32	79	59	63	35	201	144	38	22	48	25	151	86	733	456	98 a 109
110 a 118	TRUFFA ED **ALTRE FRODI**	1.109	345	85	7	1.647	391	483	41	102	18	229	42	201	30	591	136	80	9	233	16	394	49	2.013	341	110 a 118
110	**Truffa**	708	329	44	7	1.009	370	97	18	46	14	155	36	134	28	319	93	44	6	120	16	210	42	1.125	342	110
111	**Appropriazione indebita**	224	10	25	—	366	14	29	1	25	1	35	1	35	—	159	10	19	3	50	2	97	3	444	21	111
112	Ricettazione	98	3	7	—	141	3	3	—	2	1	27	2	3	—	17	1	4	—	23	—	20	—	99	4	112
113 a 118	Insolvenza fraudolenta, ecc.	79	4	9	—	151	4	54	22	29	2	14	4	32	2	96	31	13	—	40	4	69	4	345	69	113 a 118
119 a 212	**Contro l'economia e la fede pubblica**	3.565	563	452	130	5.734	1.173	812	85	751	74	802	187	1.051	30	2.883	401	544	9	664	76	1.513	197	8.720	1.059	119 a 212
119 a 134	CONTRO L'ECONOMIA PUBBLICA, L'INDUSTRIA E IL COMMERCIO	3.142	430	281	5	4.599	520	375	6	652	7	546	8	1.000	12	2.302	24	521	4	478	7	1.340	10	7.114	78	119 a 134
119	Frode nell'esercizio del commercio	57	1	6	—	81	1	3	1	10	—	6	—	4	1	7	1	3	—	11	—	25	—	69	2	119
120	Vendita sostanze alimentari non genuine	—	—	—	—	—	—	—	—	1	—	—	—	3	—	6	—	1	—	2	—	3	—	15	—	120
121 a 134	Arbitraria invasione aziende, ecc.	4	—	—	—	9	—	2	1	—	—	2	1	—	—	4	—	—	—	6	—	13	1	27	3	121 a 184
—	Bancarotta	35	—	24	1	113	2	27	1	1	—	40	—	20	—	77	4	28	—	4	—	23	1	280	6	—
—	Emissione assegni a vuoto	3.046	429	251	4	4.396	347	348	3	640	7	498	7	974	11	2.208	19	489	4	455	7	1.116	8	6.723	66	—
135 a 162	CONTRO L'INCOLUMITÀ PUBBLICA	68	52	106	97	496	435	37	30	39	30	40	31	10	4	226	163	6	2	23	6	28	16	409	282	135 a 162
163 a 212	CONTRO LA FEDE PUBBLICA	355	81	65	28	639	218	100	49	60	37	216	148	41	14	355	214	17	3	163	63	245	171	1.197	699	163 a 212
163 a 174	**Falsità in monete**	35	18	25	23	130	102	31	29	30	20	76	76	6	2	140	131	1	1	61	56	25	17	369	341	163 a 174
175 a 182	**Falsità in sigilli**	15	1	—	—	19	1	1	—	1	—	—	—	2	1	1	—	2	—	2	—	2	—	11	1	175 a 182
183 a 212	**Falsità in atti e persone**	305	62	40	5	490	115	68	20	29	8	140	72	34	11	214	83	14	2	100	7	210	154	817	357	183 a 212
213 a 373	**Contro lo Stato, le altre istituzioni sociali e l'ordine pubblico**	690	23	107	1	1.086	29	139	2	45	4	135	8	135	4	432	18	79	1	118	1	259	11	1.362	49	213 a 373
213 a 276	CONTRO LA PERSONALITÀ DELLO STATO	8	3	5	—	19	5	7	—	1	1	7	2	1	—	7	1	—	—	3	1	6	2	32	7	213 a 276
277 a 318	CONTRO LA PUBBLICA AMMINISTRAZIONE	541	13	84	1	834	17	100	2	35	—	90	4	112	4	363	12	67	—	87	—	175	7	1.029	29	277 a 318
277 a 285	Violenza, resistenza, oltraggio	332	11	54	1	505	14	38	1	21	—	46	2	59	1	131	9	26	—	40	—	75	4	438	17	277 a 285
286 a 294	Peculato, malversazione, ecc.	10	1	1	—	20	1	9	1	1	—	7	—	1	—	2	—	—	—	5	—	3	1	28	2	286 a 294
295 a 318	Omissione di **atti di ufficio**, ecc.	209	1	29	—	309	2	53	—	13	—	35	2	52	3	230	3	41	—	42	—	97	2	563	10	295 a 318
310 a 354	CONTRO L'AMMINISTRAZIONE DELLA GIUSTIZIA	130	4	17	—	217	4	29	—	23	—	34	1	21	—	59	4	11	1	27	—	75	1	279	7	319 a 354
355 a 366	CONTRO IL SENTIMENTO RELIGIOSO, ECC.	2	1	1	—	3	1	—	—	—	—	2	1	1	—	3	1	—	—	1	—	2	—	9	2	355 a 366
367 a 373	CONTRO L'ORDINE PUBBLICO	9	2	—	—	13	2	3	—	6	3	2	—	—	—	—	—	1	—	—	—	1	1	13	4	367 a 373
—	**Altri delitti**	1.456	638	93	13	1.738	677	83	35	31	12	136	5	362	8	348	54	18	—	148	23	139	19	1.265	156	—
	TOTALE	42.146	30.174	3.582	1.817	61.468	42.223	4.[illegible]69	2.702	5.040	3.213	5.737	3.669	7.313	3.844	21.629	15.584	4.202	2.592	7.476	3.820	13.201	8.575	70.638	43.999	

Segue Tav. 113 — **Delitti denunciati per i quali l'Autorità giudiziaria ha iniziato l'azione penale, per provincia e regione**

N. d'ordine	DELITTI	Toscana												Umbria				N. d'ordine
		Massa-Carrara		Lucca		Pistoia		Firenze		Livorno		Pisa		Arezzo		Siena		Grosseto		Totale		Perugia		Terni		
		N	di cui di autore ignoto	N	di cui di autore ignoto	N	di cui di autore ignoto	N	di cui di autore ignoto	N	di cui di autore ignoto	N	di cui di autore ignoto	N	di cui di autore ignoto	N	di cui di autore ignoto	N	di cui di autore ignoto	N	di cui di autore ignoto	N	di cui di autore ignoto	N	di cui di autore ignoto	
1 a 47	**Contro la persona**	1.121	41	997	116	661	54	1.518	65	1.003	47	5.123	159	1.223	71	2.200	145	339	23	14.195	721	2.319	109	766	67	1 a 47
1 a 10	CONTRO LA VITA	46	1	53	3	41	—	214	1	30	—	81	3	59	—	139	1	53	1	716	10	90	3	41	1	1 a 10
1	Strage	—	—	—	—	—	—	—	—	—	—	—	—	—	—	—	—	—	—	—	—	—	—	—	—	1
2, 3, 5, 8	**Omicidio volontario consumato**	1	—	3	—	—	—	5	—	2	—	4	1	—	—	2	—	—	—	17	1	3	—	1	—	2, 3, 5, 8
	Omicidio volontario tentato	4	—	4	1	2	—	10	—	—	—	4	1	1	—	2	1	1	—	28	3	—	—	—	—	
4	**Infanticidio per causa di onore**	—	—	—	—	—	—	—	—	—	—	—	—	1	—	—	—	—	—	1	—	—	—	—	—	4
6, 7	**Omicidio preterintenzionale**	—	—	2	—	—	—	—	—	—	—	1	—	2	—	—	—	—	—	5	—	—	—	—	—	6, 7
9, 10	**Omicidio colposo**	41	1	44	2	39	—	199	1	28	—	72	1	55	—	135	—	52	1	665	6	87	3	40	1	9, 10
11 a 45	CONTRO L'INCOLUMITÀ E LA LIBERTÀ INDIVIDUALE	1.018	38	808	95	547	48	1.092	57	928	46	4.888	148	1.084	64	2.020	139	236	11	12.621	646	2.106	96	682	60	11 a 45
11	Percosse	18	1	11	1	13	—	28	—	11	—	29	1	13	—	10	—	11	—	135	3	40	1	10	—	11
12 a 14	**Lesioni personali volontarie**	184	5	150	17	107	9	181	5	193	6	175	12	123	3	174	19	69	2	1.352	80	225	11	85	12	12 a 14
15 a 17	**Lesioni personali colpose**	723	20	582	70	361	35	659	30	670	33	4.598	107	860	46	1.596	112	307	2	10.175	455	1.735	74	541	39	15 a 17
18 a 22	**Rissa, abbandono d'incapace**, ecc.	10	4	6	—	4	—	21	1	15	—	5	1	9	1	183	1	5	1	255	9	8	—	8	—	18 a 22
23 a 45	**Violenza privata, minaccia**, ecc.	84	8	59	7	42	4	202	21	42	7	90	27	79	12	57	7	48	6	704	99	98	7	38	9	23 a 45
46, 47	INGIURIE E DIFFAMAZIONI	57	2	136	18	73	6	212	7	45	1	164	8	80	7	41	5	50	11	858	65	123	10	43	6	46, 47
48 a 89	**Contro la famiglia, la moralità pubblica e il buon costume**	87	5	95	—	122	30	401	12	108	11	147	16	73	8	70	5	69	17	1.172	104	111	3	55	—	48 a 89
48 a 61	CONTRO LA FAMIGLIA	56	2	49	—	71	—	223	1	61	—	75	4	37	—	35	2	23	—	628	9	55	—	41	—	48 a 61
51	**Violazione obblighi** assistenza familiare	39	1	31	—	49	—	171	—	45	—	50	2	30	—	24	—	13	—	452	3	42	—	18	—	51
52	**Maltrattamenti in famiglia**	15	1	16	—	19	—	33	—	14	—	25	2	6	—	5	—	10	—	143	3	9	—	23	—	52
48 a 50, 53 a 61	Adulterio, bigamia, ecc.	2	—	2	—	3	—	17	1	3	—	—	—	1	—	6	2	—	—	33	3	4	—	—	—	48 a 50, 53 a 61
62 a 78	CONTRO LA MORALITÀ PUBBLICA E IL BUON COSTUME	31	3	45	—	48	30	175	11	47	11	70	12	36	8	33	3	45	17	530	98	51	3	14	—	62 a 78
62	**Violenza carnale**	3	—	10	—	5	1	13	1	5	1	9	4	5	—	4	—	3	—	57	7	7	—	4	—	62
63	**Atti di libidine violenti**	7	—	6	—	4	1	26	6	10	5	6	2	2	1	3	—	6	1	79	18	10	1	2	—	63
64	**Atti osceni**	13	3	7	—	8	3	52	2	14	3	45	5	14	4	11	2	13	3	178	28	21	1	5	—	64
65 a 67, 70 a 73	**Corruzione di minorenni**, ecc.	7	—	4	—	25	25	32	—	6	2	4	1	9	3	9	1	15	12	111	44	8	1	3	—	65 a 67, 70 a 73
68, 69, 74 a 78	**Istigaz., sfruttam. e favor. prostituzione**	1	—	18	—	6	—	51	—	12	—	4	—	1	—	6	—	6	1	105	1	5	—	—	—	68, 69, 74 a 78
79 a 89	CONTRO LA INTEGRITÀ E LA SANITÀ DELLA STIRPE	—	—	1	—	3	—	5	—	—	—	2	—	—	—	2	—	1	—	14	—	5	—	—	—	79 a 89
90 a 118	**Contro il patrimonio**	1.698	1.488	3.228	2.932	2.899	2.286	17.297	16.142	2.751	2.471	4.221	3.849	1.849	1.597	1.137	889	2.628	1.776	36.808	33.107	2.198	1.887	1.448	1.273	90 a 118
90 a 93	**FURTO**	1.529	1.376	3.061	2.880	2.396	2.179	16.501	15.986	2.590	2.417	3.940	3.498	1.635	1.514	912	830	1.809	1.706	34.373	32.386	1.963	1.819	1.316	1.221	90 a 93
90 a 92	**Furto semplice**	282	216	54	50	136	109	11.627	11.526	101	72	495	171	139	101	53	36	480	454	13.367	12.715	436	394	65	48	90 a 92
93	**Furto aggravato**	1.247	1.160	3.007	2.850	2.260	2.070	4.874	4.460	2.489	2.345	3.445	3.327	1.496	1.413	859	794	1.329	1.252	21.006	19.671	1.527	1.425	1.251	1.173	93
94 a 109	RAPINA E DANNI	73	42	65	39	118	98	230	138	68	42	92	54	116	68	84	39	106	56	949	576	112	61	68	42	94 a 100
94 a 97	**Rapina**, estorsione, sequestro di persona	12	9	16	8	18	15	45	8	13	6	30	21	7	3	4	1	11	3	156	74	7	2	12	10	94 a 97
98 a 109	**Danni** a cose, animali, terreni, ecc.	61	33	49	31	100	83	185	130	52	36	62	33	109	65	80	38	95	53	793	502	105	59	53	32	98 a 109
110 a 118	TRUFFA ED ALTRE FRODI	96	20	102	13	85	16	566	18	96	12	189	17	98	15	141	20	113	14	1.486	145	123	17	59	10	110 a 118
110	**Truffa**	56	16	54	12	48	8	288	16	50	10	107	15	64	12	102	18	69	10	813	117	63	14	39	6	110
111	**Appropriazione** indebita	29	—	21	—	28	3	158	—	25	—	63	—	20	—	28	2	36	—	407	5	37	—	8	—	111
112	**Ricettazione**	—	—	9	—	2	—	34	2	6	—	6	1	2	—	1	—	7	—	67	3	7	—	4	—	112
113 a 118	Insolvenza fraudolenta, ecc.	12	4	18	1	17	5	86	—	15	2	13	1	12	3	10	—	16	4	199	29	16	3	9	4	113 a 118
119 a 212	**Contro l'economia e la fede pubblica**	687	172	777	196	711	169	4.722	254	615	92	1.614	160	1.020	409	762	83	505	195	11.413	1.730	1.399	176	413	111	119 a 212
119 a 134	CONTRO L'ECONOMIA PUBBLICA, L'INDUSTRIA E IL COMMERCIO	488	19	521	16	511	5	4.076	20	482	4	1.387	6	539	6	641	3	246	6	8.893	92	1.126	5	279	6	119 a 134
119	Frode nell'esercizio del commercio	4	—	2	—	2	—	24	—	4	—	4	—	2	—	3	—	6	—	51	—	7	—	—	—	119
120	Vendita sostanze alimentari non genuine	1	1	—	—	1	—	—	—	—	—	—	—	1	—	1	—	15	1	19	2	—	—	1	—	120
121 a 134	Arbitraria invasione aziende, ecc.	—	—	1	—	—	—	10	—	3	—	1	1	3	1	2	—	1	—	20	2	3	—	—	—	121 a 134
—	**Bancarotta**	7	—	49	—	3	1	73	—	48	1	339	—	21	—	16	—	31	—	577	2	3	—	5	1	—
—	**Emissione assegni a vuoto**	476	18	469	16	505	4	3.971	20	427	3	1.043	7	513	5	619	8	202	5	8.226	86	1.113	5	273	5	—
135 a 162	CONTRO L'INCOLUMITÀ PUBBLICA	106	96	162	124	129	112	292	111	63	45	157	128	425	387	50	31	185	161	1.569	1.195	140	102	68	56	135 a 162
163 a 212	CONTRO LA FEDE PUBBLICA	93	57	94	56	71	52	352	123	70	43	70	24	56	16	71	44	74	28	951	443	133	69	66	49	163 a 212
163 a 174	**Falsità in monete**	56	51	40	40	40	39	97	97	21	19	12	10	6	5	17	17	19	18	308	286	58	54	26	26	163 a 174
175 a 182	**Falsità in sigilli**	3	—	—	—	—	—	7	—	—	—	—	—	2	—	2	—	—	—	14	—	—	—	—	—	175 a 182
183 a 212	**Falsità in atti e persone**	34	6	54	16	31	13	249	16	49	24	58	14	48	11	52	27	55	10	629	157	75	15	30	17	183 a 212
213 a 373	**Contro lo Stato, le altre istituzioni sociali e l'ordine pubblico**	124	7	84	1	52	3	354	11	128	4	149	7	90	5	91	10	122	2	1.194	50	146	4	72	3	213 a 373
213 a 276	CONTRO LA PERSONALITÀ DELLO STATO	2	—	1	—	3	1	5	4	4	—	5	2	2	1	7	3	—	—	29	11	2	1	1	—	213 a 276
277 a 318	CONTRO LA PUBBLICA AMMINISTRAZIONE	98	2	60	1	34	—	255	4	113	3	106	4	58	2	70	7	98	2	892	25	119	2	57	3	277 a 318
277 a 285	Violenza, resistenza, oltraggio	41	2	49	—	27	—	162	3	39	2	67	2	38	2	56	3	38	—	497	14	37	—	38	3	277 a 285
286 a 294	Peculato, malversazione, ecc.	1	—	1	—	—	—	14	—	—	—	7	—	2	—	2	—	4	—	31	—	3	1	—	—	286 a 294
295 a 318	Omissione di atti di ufficio, ecc.	56	—	10	1	7	—	99	1	74	1	32	2	18	—	12	4	56	2	364	11	79	1	19	—	295 a 318
319 a 354	CONTRO L'AMMINISTRAZIONE DELLA GIUSTIZIA	17	—	22	—	13	2	88	1	10	—	35	—	28	1	12	—	20	—	245	4	25	1	14	—	319 a 354
355 a 366	CONTRO IL SENTIMENTO RELIGIOSO, ECC.	—	—	—	—	1	—	3	2	1	1	1	—	—	—	1	—	1	—	7	3	—	—	—	—	355 a 366
367 a 373	CONTRO L'ORDINE PUBBLICO	7	5	1	—	1	—	3	—	—	—	2	1	2	1	2	—	3	—	21	7	—	—	—	—	367 a 373
—	**Altri delitti**	63	14	61	—	38	5	150	4	264	18	792	25	25	5	26	1	76	5	1.495	77	28	1	31	2	—
	TOTALE	3.780	1.677	5.242	3.245	4.183	2.554	24.442	16.488	4.869	2.643	12.056	3.936	4.280	2.095	4.286	1.133	3.139	2.018	66.277	35.789	6.201	2.190	2.777	1.456	

Segue Tav. 113 — Delitti denunciati per i quali l'Autorità giudiziaria ha iniziato l'azione penale, per provincia e regione

N. d'ordine	DELITTI	*segue* UMBRIA		MARCHE								ABRUZZO E MOLISE										N. d'ordine
		TOTALE		Pesaro e Urbino		Ancona		Macerata		Ascoli Piceno		TOTALE		Viterbo		Rieti		Roma		Latina		Frosinone		TOTALE		
		N	di cui di autore ignoto	N	di cui di autore ignoto	N	di cui di autore ignoto	N	di cui di autore ignoto	N	di cui di autore ignoto	N	di cui di autore ignoto	N	di cui di autore ignoto	N	di cui di autore ignoto	N	di cui di autore ignoto	N	di cui di autore ignoto	N	di cui di autore ignoto	N	di cui di autore ignoto	
1 a 47	**Contro la persona**	3.085	176	765	36	1.314	70	1.141	64	1.553	70	4.773	240	1.194	84	430	31	4.097	880	1.856	71	1.976	121	9.553	1.187	1 a 47
1 a 10	CONTRO LA VITA	131	4	8	—	68	3	58	1	34	1	168	5	27	1	23	—	231	17	91	1	69	2	441	21	1 a 10
1	Strage	—	—	—	—	—	—	—	—	—	—	—	—	—	—	—	—	1	1	—	—	—	—	1	1	1
2, 3, 5, 8	Omicidio volontario consumato	4	—	—	—	4	2	4	—	3	—	11	2	3	1	—	—	29	—	3	—	5	1	40	2	2, 3, 5, 8
	Omicidio volontario tentato	—	—	—	—	3	—	2	—	—	—	5	—	1	—	5	—	31	1	4	—	3	—	44	1	
4	Infanticidio per causa di onore	—	—	—	—	—	—	—	—	—	—	—	—	—	—	1	—	—	—	—	—	—	—	1	—	4
6, 7	Omicidio preterintenzionale	—	—	—	—	2	—	—	—	—	—	2	—	—	—	1	—	—	—	—	—	1	—	2	—	6, 7
9, 10	Omicidio colposo	127	4	8	—	59	1	32	1	31	1	150	3	23	—	16	—	170	15	84	1	60	1	353	17	9, 10
11 a 45	CONTRO L'INCOLUMITÀ E LA LIBERTÀ INDIVIDUALE	2.788	156	645	25	1.103	58	976	55	1.397	61	4.121	199	1.054	79	356	27	3.031	780	1.487	63	1.685	117	7.613	1.066	11 a 45
11	Percosse	50	4	17	—	21	—	17	1	29	1	84	2	31	1	12	—	124	10	52	1	32	—	251	12	11
12 a 14	Lesioni personali volontarie	310	23	105	4	215	15	144	13	206	12	670	44	180	10	75	4	1.033	228	350	11	358	18	1.996	271	12 a 14
15 a 17	Lesioni personali colpose	2.276	113	448	15	717	21	727	35	1.089	42	2.976	113	771	60	215	16	1.691	346	854	45	1.043	92	3.954	554	15 a 17
18 a 22	Rissa, abbandono d'incapace, ecc.	16	—	1	—	4	—	5	—	4	—	14	—	7	1	3	—	91	15	13	—	22	—	136	16	18 a 22
23 a 45	Violenza privata, minaccia, ecc.	136	16	74	6	146	22	83	6	74	6	377	40	65	7	51	7	692	181	238	11	230	7	1.276	213	23 a 45
46, 47	INGIURIE E DIFFAMAZIONI	166	16	112	11	143	9	107	8	122	8	484	36	119	4	58	4	835	83	278	7	222	2	1.499	100	46, 47
48 a 80	**Contro la famiglia, la moralità pubblica e il buon costume**	166	3	41	2	129	20	63	1	82	17	315	40	95	6	48	3	1.046	147	192	4	163	4	1.544	184	48 a 80
48 a 61	CONTRO LA FAMIGLIA	96	—	19	—	50	1	29	—	29	—	127	1	65	3	31	—	523	57	137	1	92	2	848	63	48 a 61
51	Violazione obblighi assistenza familiare	60	—	13	—	30	—	17	—	26	—	86	—	47	—	22	—	280	2	86	—	60	1	495	3	51
52	Maltrattamenti in famiglia	32	—	5	—	14	1	11	—	3	—	33	1	9	—	8	—	217	53	42	1	25	1	300	55	52
48 a 50, 53 a 61	Adulterio, bigamia, ecc.	4	—	1	—	6	—	1	—	—	—	8	—	10	3	1	—	26	2	9	—	7	—	53	5	48 a 50, 53 a 61
62 a 78	CONTRO LA MORALITÀ PUBBLICA E IL BUON COSTUME	65	3	21	1	75	17	33	1	53	17	182	36	28	3	16	3	513	110	52	3	70	2	679	121	62 a 78
62	Violenza carnale	11	—	—	—	5	1	—	—	6	2	11	3	3	—	4	—	121	50	13	—	19	1	160	53	62
63	Atti di libidine violenti	12	1	5	—	11	2	5	—	9	—	30	2	3	—	3	1	65	13	6	—	6	—	83	14	63
64	Atti osceni	26	1	11	1	29	7	8	—	17	3	65	11	11	1	6	1	127	29	18	2	17	—	179	33	64
65 a 67, 70 a 73	Corruzione di minorenni, ecc.	11	1	5	—	13	4	12	1	16	16	46	16	6	1	2	1	110	14	10	1	23	1	148	18	65 a 67, 70 a 73
68, 69, 74 a 78	Istigaz., sfruttam. e favor. prostituzione	5	—	—	—	17	3	8	—	5	2	30	5	5	1	1	—	90	2	5	—	8	—	109	3	68, 69, 74 a 78
79 a 89	CONTRO LA INTEGRITÀ E LA SANITÀ DELLA STIRPE	5	—	1	1	4	2	1	—	—	—	6	3	2	—	1	—	10	—	3	—	1	—	17	—	79 a 89
90 a 118	**Contro il patrimonio**	3.638	3.170	843	539	2.543	2.046	1.290	961	1.033	749	5.709	4.298	1.488	1.187	661	532	121.132	117.270	3.311	4.693	2.620	2.098	131.183	125.780	90 a 118
90 a 98	FURTO	3.279	3.040	547	470	2.096	1.925	1.036	896	808	688	4.489	3.979	1.247	1.117	545	491	117.914	115.467	4.853	4.581	2.242	1.992	126.801	123.658	90 a 98
90 a 92	Furto semplice	501	442	101	86	146	117	496	466	183	148	926	817	277	235	32	26	806	610	650	590	149	135	1.934	1.596	90 a 92
93	Furto aggravato	2.778	2.598	446	384	1.950	1.808	542	430	625	540	3.563	3.162	970	882	513	465	117.108	114.857	4.203	4.001	2.073	1.857	124.867	122.062	93
94 a 109	RAPINA E DANNI	177	103	91	35	130	84	80	45	107	47	398	211	120	61	71	34	1.702	1.296	223	92	213	94	2.329	1.577	94 a 109
94 a 97	Rapina, estorsione, sequestro di persona	19	12	4	—	13	7	15	6	13	3	45	15	15	9	4	3	327	178	40	18	28	10	414	218	94 a 97
98 a 109	Danni a cose, animali, terreni, ecc.	158	91	77	35	117	77	65	40	94	44	352	196	105	52	67	31	1.375	1.118	183	74	185	84	1.915	1.359	98 a 109
110 a 118	TRUFFA ED ALTRE FRODI	182	27	215	54	317	37	172	20	118	14	822	105	102	9	35	7	1.516	507	235	10	165	12	2.053	545	110 a 118
110	Truffa	102	20	149	52	225	34	109	17	70	11	553	94	50	5	22	6	786	253	115	7	113	11	1.086	380	110
111	Appropriazione indebita	45	—	33	1	58	3	42	—	25	1	158	5	26	—	9	—	291	12	78	1	24	—	436	13	111
112	Ricettazione	11	—	2	1	9	—	5	1	7	—	28	2	12	—	1	—	247	35	18	1	7	1	280	35	112
113 a 118	Insolvenza fraudolenta, ecc.	24	7	31	—	25	—	16	2	16	2	38	4	14	6	5	1	192	109	29	1	11	—	251	117	113 a 118
119 a 212	**Contro l'economia e la fede pubblica**	1.812	287	510	30	547	66	583	119	530	45	2.170	260	578	129	253	124	27.613	1.490	1.623	400	1.029	194	31.096	2.337	119 a 212
119 a 134	CONTRO L'ECONOMIA PUBBLICA, L'INDUSTRIA E IL COMMERCIO	1.405	11	460	5	409	6	467	12	453	3	1.729	26	424	12	113	6	25.782	199	1.173	24	767	8	28.259	249	119 a 134
119	Frode nell'esercizio del commercio	7	—	2	—	6	—	3	—	1	—	12	—	1	—	—	—	20	1	—	—	2	—	23	1	119
120	Vendita sostanze alimentari non genuine	1	—	1	—	19	—	2	—	1	—	23	—	—	—	—	—	14	—	1	—	4	—	19	—	120
121 a 134	Arbitraria invasione aziende, ecc.	3	—	1	—	1	—	1	—	2	—	5	—	4	—	—	—	10	8	2	—	2	1	19	9	121 a 134
—	Bancarotta	8	1	39	—	50	—	31	—	39	—	159	—	23	—	1	—	73	—	12	—	7	—	116	—	—
—	Emissione assegni a vuoto	1.386	10	417	5	333	6	370	12	410	3	1.530	26	396	12	112	6	25.665	190	1.158	24	751	7	28.082	229	—
135 a 162	CONTRO L'INCOLUMITÀ PUBBLICA	208	158	24	17	34	18	47	35	21	18	126	88	105	93	81	72	381	290	70	59	90	73	697	587	135 a 162
163 a 212	CONTRO LA FEDE PUBBLICA	199	118	26	8	183	42	129	72	56	24	315	146	49	24	59	46	1.480	1.001	380	317	171	113	2.140	1.501	163 a 212
163 a 174	Falsità in monete	94	90	3	—	10	9	25	24	8	8	46	41	11	9	19	17	418	394	5	2	36	35	489	457	163 a 174
175 a 182	Falsità in sigilli	—	—	—	—	1	—	—	—	—	—	1	—	1	—	1	—	16	2	1	1	3	—	22	3	175 a 182
183 a 212	Falsità in atti e persone	105	28	22	9	93	33	104	48	49	16	268	105	37	15	39	29	1.046	605	374	314	133	78	1.629	1.041	183 a 212
213 a 373	**Contro lo Stato, le altre istituzioni sociali e l'ordine pubblico**	218	7	85	8	127	9	113	6	110	5	435	28	137	4	82	1	1.566	72	361	6	283	19	2.429	102	213 a 373
213 a 276	CONTRO LA PERSONALITÀ DELLO STATO	3	1	—	—	4	4	1	1	—	—	5	5	6	1	1	—	20	5	1	—	—	—	28	6	213 a 276
277 a 318	CONTRO LA PUBBLICA AMMINISTRAZIONE	176	5	61	7	97	1	91	5	73	3	322	16	109	3	61	1	1.234	49	279	5	220	12	1.903	70	277 a 318
277 a 285	Violenza, resistenza, oltraggio	75	3	30	6	65	1	31	3	18	1	144	11	37	2	29	—	720	36	61	4	59	4	906	46	277 a 285
286 a 294	Peculato, malversazione, ecc.	3	1	1	—	2	—	5	—	3	—	11	—	1	—	2	—	30	4	7	—	8	—	48	4	286 a 294
295 a 318	Omissione di atti di ufficio, ecc.	98	1	30	1	30	—	55	2	52	2	167	5	71	1	30	1	484	9	211	1	153	8	949	20	295 a 318
319 a 354	CONTRO L'AMMINISTRAZIONE DELLA GIUSTIZIA	39	1	21	1	19	—	20	—	33	1	93	2	22	—	18	—	280	15	74	1	56	6	450	22	319 a 354
355 a 366	CONTRO IL SENTIMENTO RELIGIOSO, ECC.	—	—	2	—	4	4	—	—	1	—	7	4	—	—	—	—	4	2	—	—	4	1	8	3	355 a 366
367 a 373	CONTRO L'ORDINE PUBBLICO	—	—	1	—	3	—	1	—	3	1	8	1	—	—	2	—	28	1	7	—	3	—	40	1	367 a 373
—	**Altri delitti**	59	3	28	—	102	9	69	6	84	2	283	17	71	5	8	1	711	121	57	6	92	1	939	134	—
	TOTALE	8.978	3.646	2.272	615	4.762	2.220	3.259	1.157	3.392	888	13.685	4.880	3.544	1.415	1.472	692	156.165	120.000	9.400	5.180	6.163	2.437	176.744	129.724	

Segue Tav. 113 — Delitti denunciati per i quali l'Autorità giudiziaria ha iniziato l'azione penale, per provincia e regione

N. d'ordine	DELITTI	ABRUZZI										MOLISE						CAMPANIA												N. d'ordine
		L'Aquila		Teramo		Pescara		Chieti		TOTALE		Isernia		Campobasso		TOTALE		Caserta		Benevento		Napoli		Avellino		Salerno		TOTALE		
		N	di cui di autore ignoto	N	di cui di autore ignoto	N	di cui di autore ignoto	N	di cui di autore ignoto	N	di cui di autore ignoto	N	di cui di autore ignoto	N	di cui di autore ignoto	N	di cui di autore ignoto	N	di cui di autore ignoto	N	di cui di autore ignoto	N	di cui di autore ignoto	N	di cui di autore ignoto	N	di cui di autore ignoto	N	di cui di autore ignoto	
1 a 47	**Contro la persona**	**2.167**	**129**	**1.558**	**100**	**859**	**58**	**1.699**	**109**	**6.283**	**396**	**214**	**8**	**947**	**33**	**1.161**	**41**	**3.253**	**433**	**1.921**	**83**	**9.737**	**727**	**1.695**	**115**	**2.716**	**126**	**19.322**	**1.484**	1 a 47
1 a 10	CONTRO LA VITA	44	1	35	—	21	—	29	1	129	2	3	—	38	—	41	—	82	14	22	1	257	34	46	3	207	1	614	53	1 a 10
1	Strage	—	—	—	—	—	—	—	—	—	—	—	—	—	—	—	—	—	—	—	—	—	—	—	—	—	—	—	—	1
2, 3, 5, 8	**Omicidio volontario** consumato	5	—	1	—	1	—	3	—	10	—	—	—	1	—	1	—	22	8	4	1	47	3	11	1	13	—	97	13	2, 3, 5, 8
	Omicidio volontario tentato	5	—	—	—	2	—	1	1	8	1	—	—	2	—	2	—	32	3	2	—	98	13	8	1	43	1	173	18	
4	**Infanticidio per causa di onore**	—	—	—	—	—	—	—	—	—	—	—	—	—	—	—	—	—	—	—	—	1	1	—	—	—	—	1	1	4
6, 7	Omicidio preterintenzionale	—	—	1	—	—	—	1	—	2	—	—	—	—	—	—	—	—	—	—	—	3	—	—	—	2	—	5	—	6, 7
9, 10	Omicidio colposo	34	1	33	—	18	—	24	—	109	1	3	—	35	—	38	—	25	3	16	—	118	17	27	1	149	—	338	21	9, 10
11 a 45	CONTRO L'INCOLUMITÀ E LA LIBERTÀ INDIVIDUALE	1.866	116	1.417	93	734	44	1.527	90	5.544	343	182	8	744	29	926	37	2.853	403	1.637	78	7.678	654	1.345	101	2.138	117	15.651	1.353	11 a 45
11	Percosse	42	1	26	1	31	—	32	—	131	2	5	—	27	1	32	1	51	—	56	1	340	4	53	—	113	4	613	9	11
12 a 14	Lesioni personali volontarie	589	21	221	12	167	15	224	9	1.171	67	53	—	229	8	282	8	591	73	439	26	2.389	231	389	23	768	24	4.576	377	12 a 14
15 a 17	**Lesioni personali** colpose	1.040	76	1.067	71	402	17	1.139	62	3.648	226	85	7	208	12	293	19	1.755	301	817	37	3.062	341	540	48	758	76	6.932	803	15 a 17
18 a 22	**Rissa, abbandono** d'incapace, ecc.	12	—	11	—	12	1	33	1	68	2	4	—	17	—	21	—	60	1	12	1	129	6	33	1	49	—	293	9	18 a 22
23 a 45	**Violenza privata**, minaccia, ecc.	213	8	92	9	122	11	99	18	526	46	35	1	163	6	198	9	396	28	313	13	1.748	73	330	29	450	13	3.237	155	23 a 45
46, 47	INGIURIE E DIFFAMAZIONI	257	12	105	7	104	14	143	18	610	51	29	—	165	4	194	4	318	16	262	4	1.802	39	304	11	371	8	3.057	78	46, 47
48 a 89	**Contro la famiglia, la moralità pubblica e il buon costume**	**166**	**6**	**73**	**4**	**134**	**6**	**131**	**2**	**504**	**10**	**20**	—	**165**	**6**	**185**	**6**	**385**	**6**	**203**	**8**	**1.738**	**38**	**308**	**4**	**614**	**6**	**3.218**	**59**	48 a 89
48 a 61	CONTRO LA FAMIGLIA	122	1	49	1	87	—	97	2	355	4	17	—	88	—	105	—	251	1	146	—	1.264	3	220	2	352	1	2.233	7	48 a 61
51	Violazione obbighi assistenza familiare	62	1	22	—	47	—	56	—	187	1	8	—	46	—	54	—	159	1	77	—	900	1	112	1	193	1	1.441	4	51
52	Maltrattamenti in famiglia	58	—	21	—	31	—	32	—	140	—	7	—	34	—	41	—	77	—	57	—	252	2	83	1	145	—	614	3	52
48 a 50, 53 a 61	Adulterio, bigamia, ecc.	4	—	6	1	9	—	9	2	28	3	2	—	8	—	10	—	16	—	12	—	112	—	25	—	14	—	178	—	48 a 50, 53 a 61
62 a 78	CONTRO LA MORALITÀ PUBBLICA E IL BUON COSTUME	44	5	22	3	46	6	30	—	142	14	3	—	73	6	76	6	100	5	56	8	466	31	84	2	256	5	962	51	62 a 78
62	Violenza carnale	11	—	3	—	13	1	14	—	41	1	2	—	13	—	15	—	17	2	7	—	98	4	22	—	62	1	207	7	62
63	Atti di libidine violenti	10	1	4	1	6	1	3	—	23	3	—	—	15	2	15	2	11	1	6	—	56	6	5	—	38	3	119	12	63
64	Atti osceni	12	2	5	1	17	2	4	—	38	6	—	—	23	2	23	2	30	1	17	—	155	1	22	—	44	—	268	2	64
65 a 67, 70 a 73	Corruzione di minorenni, ecc.	11	2	8	1	3	1	9	—	31	4	1	—	18	2	20	2	18	1	19	8	107	17	25	2	30	1	199	39	65 a 67, 70 a 73
68, 69, 74 a 78	Istigaz., sfruttam. e favor. prostituzione	—	—	2	—	7	—	—	—	9	—	—	—	5	—	5	—	24	—	4	—	50	1	10	—	81	—	169	1	68, 69, 74 a 78
79 a 89	CONTRO LA INTEGRITÀ E LA SANITÀ DELLA STIRPE	—	—	2	—	1	—	4	—	7	—	—	—	4	—	4	—	4	—	1	—	8	1	4	—	6	—	23	1	79 a 89
90 a 118	**Contro il patrimonio**	**1.831**	**1.362**	**1.203**	**899**	**3.813**	**3.182**	**3.341**	**2.192**	**9.887**	**7.605**	**249**	**143**	**1.417**	**997**	**1.666**	**1.140**	**6.122**	**5.327**	**1.761**	**1.229**	**72.718**	**69.492**	**2.060**	**1.489**	**15.212**	**12.876**	**97.865**	**90.513**	90 a 118
90 a 93	FURTO	1.323	1.158	929	823	3.212	3.086	2.922	2.092	8.386	7.129	187	131	1.135	905	1.332	1.036	5.368	4.991	1.393	1.212	70.148	68.540	1.589	1.328	13.919	12.701	92.417	88.772	90 a 93
90 a 92	**Furto** semplice	268	215	465	391	338	163	197	163	1.168	932	36	14	191	115	227	129	1.479	1.389	283	220	2.886	2.465	355	671	1.114	958	6.517	5.703	90 a 92
93	Furto aggravato	1.055	943	464	432	2.874	2.893	2.725	1.929	7.218	6.197	151	117	944	790	1.095	907	3.889	3.602	1.110	992	67.262	66.073	834	657	12.805	11.743	85.900	83.069	93
94 a 109	RAPINA E DANNI	330	188	109	64	125	70	180	85	744	407	49	11	167	89	216	91	514	308	246	108	1.234	749	324	150	495	165	2.810	1.480	94 a 109
94 a 97	Rapina, estorsione, sequestro di persona	28	17	2	1	17	7	10	—	57	25	1	—	14	6	15	6	44	17	17	10	274	191	26	13	68	13	429	234	94 a 97
98 a 109	**Danni** a cose, animali, terreni, ecc.	302	171	107	62	108	68	170	55	687	382	48	11	153	74	201	85	470	291	229	95	957	568	298	137	427	152	2.381	1.246	98 a 109
110 a 118	TRUFFA ED ALTRE FRODI	178	16	165	12	175	26	239	15	727	69	13	1	115	12	128	13	240	28	122	9	1.331	203	147	11	798	10	2.638	261	110 a 118
110	**Truffa**	117	12	139	11	99	25	121	14	476	62	11	1	57	11	68	12	107	28	62	7	674	189	89	7	363	8	1.277	231	110
111	Appropriazione indebita	27	—	16	—	46	—	23	—	111	—	1	—	32	—	33	—	81	5	39	—	429	9	37	1	172	1	758	16	111
112	**Ricettazione**	10	1	—	—	5	—	50	1	65	2	—	—	7	—	7	—	13	—	3	—	70	3	5	1	167	—	258	4	112
113 a 118	Insolvenza fraudolenta, ecc.	24	3	10	1	26	1	15	—	75	5	1	—	19	1	20	1	37	3	18	2	158	2	15	2	116	1	345	10	113 a 118
119 a 212	**Contro l'economia e la fede pubblica**	**449**	**118**	**315**	**41**	**509**	**107**	**485**	**69**	**1.758**	**335**	**84**	**12**	**364**	**98**	**448**	**110**	**1.423**	**276**	**409**	**82**	**15.823**	**798**	**531**	**136**	**2.195**	**283**	**20.381**	**1.575**	119 a 212
119 a 134	CONTRO L'ECONOMIA PUBBLICA, L'INDUSTRIA E IL COMMERCIO	295	5	252	1	374	13	328	7	1.249	26	69	1	175	5	244	6	1.084	29	273	1	14.788	127	307	5	1.764	31	18.193	193	119 a 134
119	Frode nell'esercizio del commercio	16	—	2	—	8	—	4	1	33	1	—	—	5	—	5	—	11	1	2	—	97	2	11	—	10	—	131	3	119
120	Vendita sostanze alimentari non genuine	22	—	—	—	5	—	—	—	27	—	—	—	12	—	12	—	10	—	3	—	16	1	2	—	19	—	52	1	120
121 a 134	Arbitraria invasione aziende, ecc.	4	2	—	—	—	—	1	—	5	2	—	—	1	—	1	—	3	—	—	—	23	1	3	—	6	—	35	1	121 a 134
—	**Bancarotta**	33	—	10	—	34	3	28	—	105	3	1	—	11	—	12	—	3	—	13	—	661	2	13	—	28	—	715	2	—
—	Emissione assegni a vuoto	218	3	229	1	327	10	295	6	1.079	20	68	1	146	5	214	6	1.057	28	255	1	13.969	121	278	5	1.701	31	17.260	186	—
135 a 162	CONTRO L'INCOLUMITÀ PUBBLICA	70	60	23	20	24	15	56	33	173	128	11	9	107	66	118	75	188	129	63	52	272	218	155	123	288	240	916	762	135 a 162
163 a 212	CONTRO LA FEDE PUBBLICA	84	53	40	20	111	79	101	29	336	181	4	2	82	27	86	29	204	118	73	29	783	453	69	8	146	12	1.272	620	163 a 212
163 a 174	**Falsità in monete**	26	24	13	13	61	38	48	22	148	120	3	2	21	15	24	15	30	21	14	13	86	71	8	4	11	5	149	114	163 a 174
175 a 182	Falsità in sigilli	2	—	—	—	—	—	—	—	2	—	—	—	—	—	—	—	1	—	1	—	18	—	2	—	—	—	22	—	175 a 182
183 a 212	**Falsità in atti** e persone	56	29	27	7	50	24	53	4	186	61	1	—	61	14	62	14	170	97	58	16	679	382	59	4	135	7	1.101	506	183 a 212
213 a 373	**Contro lo Stato, le altre istituzioni sociali e l'ordine pubblico**	**253**	**15**	**78**	**4**	**97**	**8**	**327**	**6**	**755**	**33**	**27**	**3**	**159**	**5**	**186**	**8**	**356**	**9**	**255**	**5**	**4.823**	**42**	**354**	**15**	**539**	**9**	**6.327**	**80**	213 a 373
213 a 276	CONTRO LA PERSONALITÀ DELLO STATO	6	4	3	1	4	3	2	—	15	8	—	—	4	3	4	3	3	3	2	1	5	—	2	—	10	—	22	4	213 a 276
277 a 318	CONTRO LA PUBBLICA AMMINISTRAZIONE	174	7	60	2	73	4	243	4	550	17	16	3	108	2	124	5	243	3	183	2	4.351	39	223	10	360	4	5.360	58	277 a 318
277 a 285	Violenza, resistenza, oltraggio	72	6	25	2	37	4	116	—	250	12	12	2	40	2	52	5	144	3	74	—	383	27	109	7	184	1	1094	38	277 a 285
286 a 294	Peculato, malversazione, ecc.	6	1	—	—	4	—	6	—	16	1	—	—	8	—	8	—	1	—	7	—	16	—	6	—	16	—	46	—	286 a 294
295 a 318	Omissione di atti di ufficio, ecc.	96	—	35	—	32	—	121	4	284	4	4	—	60	—	64	—	98	—	102	2	3.752	12	108	3	160	3	4.220	20	295 a 318
319 a 354	CONTRO L'AMMINISTRAZIONE DELLA GIUSTIZIA	68	1	13	—	20	1	42	1	143	3	11	—	47	—	58	—	94	2	59	—	429	3	122	5	127	3	831	13	319 a 354
355 a 366	CONTRO IL SENTIMENTO RELIGIOSO, ECC.	1	—	1	—	—	—	1	1	3	1	—	—	—	—	—	—	6	1	6	2	2	—	1	—	3	1	18	4	355 a 366
367 a 373	CONTRO L'ORDINE PUBBLICO	4	3	1	1	—	—	39	—	44	4	—	—	—	—	—	—	10	—	5	—	36	—	6	—	39	1	96	1	367 a 373
—	**Altri delitti**	**94**	**3**	**52**	**1**	**52**	**13**	**70**	**1**	**268**	**18**	**1**	—	**57**	**2**	**58**	**2**	**54**	**36**	**87**	**2**	**5.068**	**1.637**	**116**	**8**	**176**	**135**	**5.501**	**1.818**	—
	TOTALE	**4.960**	**1.633**	**3.279**	**1.049**	**5.163**	**3.344**	**6.023**	**2.379**	**19.425**	**8.405**	**595**	**166**	**3.109**	**1.141**	**3.704**	**1.307**	**11.563**	**6.087**	**4.636**	**1.509**	**109.899**	**72.731**	**5.064**	**1.767**	**21.452**	**13.435**	**152.614**	**95.529**	

Segue Tav. 113 — Delitti denunciati per i quali l'Autorità giudiziaria ha iniziato l'azione penale, per provincia e regione

Puglia

N. d'ordine	DELITTI	Foggia N	Foggia di cui di autore ignoto	Bari N	Bari di cui di autore ignoto	Taranto N	Taranto di cui di autore ignoto	Brindisi N	Brindisi di cui di autore ignoto
1 a 47	**Contro la persona**	**2 863**	**165**	**8.019**	**1.045**	**2.010**	**248**	**1.893**	**136**
1 a 10	CONTRO LA VITA	103	1	89	4	71	3	19	—
1	Strage	—	—	—	—	—	—	—	—
2, 3, 5, 8	Omicidio volontario consumato	10	1	10	—	—	—	1	—
	Omicidio volontario tentato	11	—	20	1	11	—	5	—
4	Infanticidio per causa di onore	—	—	—	—	—	—	—	—
6, 7	Omicidio preterintenzionale	1	—	6	1	1	—	—	—
9, 10	Omicidio colposo	81	—	53	2	59	3	13	—
11 a 45	CONTRO L'INCOLUMITÀ E LA LIBERTÀ INDIVIDUALE	2.262	152	7.049	1.027	1.664	240	1.653	128
11	Percosse	108	—	168	2	83	8	47	—
12 a 14	Lesioni personali volontarie	696	41	1.581	125	474	35	309	10
15 a 17	Lesioni personali colpose	777	80	4.378	851	824	185	995	106
18 a 22	Rissa, abbandono d'incapace, ecc.	52	1	63	—	15	—	19	—
23 a 45	Violenza privata, minaccia, ecc.	629	30	859	49	258	12	383	12
46, 47	INGIURIE E DIFFAMAZIONI	498	12	881	14	275	5	221	8
48 a 89	**Contro la famiglia, la moralità pubblica e il buon costume**	**459**	**21**	**1.134**	**11**	**507**	**3**	**327**	**3**
48 a 61	CONTRO LA FAMIGLIA	307	1	867	4	396	—	246	—
51	Violazione obblighi assistenza familiare	205	—	540	4	266	—	139	—
52	Maltrattamenti in famiglia	69	1	217	—	95	—	70	—
48 a 50, 53 a 61	Adulterio, bigamia, ecc.	33	—	110	—	35	—	26	—
62 a 78	CONTRO LA MORALITÀ PUBBLICA E IL BUON COSTUME	151	20	260	7	107	3	76	3
62	Violenza carnale	36	2	54	4	15	—	17	—
63	Atti di libidine violenti	13	6	45	2	9	—	15	1
64	Atti osceni	36	5	51	1	48	2	12	—
65 a 67, 70 a 73	Corruzione di minorenni, ecc.	48	7	46	—	12	1	21	1
68, 69, 74 a 78	Istigaz., sfruttam. e favor. prostituzione	19	—	66	—	22	—	11	1
79 a 89	CONTRO LA INTEGRITÀ E LA SANITÀ DELLA STIRPE	1	—	7	—	4	—	5	—
90 a 118	**Contro il patrimonio**	**12.851**	**11.191**	**28.202**	**25.798**	**11.839**	**10.253**	**4.582**	**3.986**
90 a 93	**Furto**	11.857	10.975	26.470	25.171	11.202	10.066	4.000	3.681
90 a 92	Furto semplice	2.075	1.877	1.720	1.435	1.385	1.370	1.098	941
93	**Furto aggravato**	9.782	9.098	24.750	23.736	9.817	8.696	2.902	2.740
94 a 109	RAPINA E DANNI	618	186	881	555	361	167	359	208
94 a 97	Rapina, estorsione, sequestro di persona	54	10	93	22	18	2	23	6
98 a 109	Danni a cose, animali, terreni, ecc.	564	176	788	533	343	165	336	202
110 a 118	TRUFFA ED ALTRE FRODI	376	30	851	72	276	20	223	17
110	Truffa	260	28	416	61	115	17	103	13
111	Appropriazione indebita	74	1	237	2	113	1	65	2
112	Ricettazione	67	—	64	1	31	—	24	1
113 a 118	Insolvenza fraudolenta, ecc.	32	1	134	8	17	2	32	1
119 a 212	**Contro l'economia e la fede pubblica**	**814**	**235**	**2.498**	**220**	**1.158**	**43**	**936**	**48**
119 a 134	CONTRO L'ECONOMIA PUBBLICA, L'INDUSTRIA E IL COMMERCIO	424	8	2.077	21	1.050	7	629	3
119	Frode nell'esercizio del commercio	6	—	40	—	9	—	13	1
120	Vendita sostanze alimentari non genuine	—	—	3	—	18	—	3	—
121 a 134	Arbitraria invasione aziende, ecc.	12	—	6	—	3	—	2	—
—	Bancarotta	43	1	139	—	20	—	74	—
—	Emissione assegni a vuoto	363	7	1.989	21	1.000	7	337	2
135 a 162	CONTRO L'INCOLUMITÀ PUBBLICA	235	176	144	104	35	27	33	22
163 a 212	CONTRO LA FEDE PUBBLICA	155	51	277	95	73	9	74	23
163 a 174	Falsità in monete	49	38	84	65	14	6	26	18
175 a 182	Falsità in sigilli	4	—	6	—	3	—	—	—
183 a 212	Falsità in atti e persone	102	13	187	30	56	3	48	3
213 a 373	**Contro lo Stato, le altre istituzioni sociali e l'ordine pubblico**	**563**	**14**	**1.306**	**14**	**338**	**1**	**425**	**5**
213 a 276	CONTRO LA PERSONALITÀ DELLO STATO	5	—	10	2	2	—	2	—
277 a 318	CONTRO LA PUBBLICA AMMINISTRAZIONE	414	7	1.113	10	267	1	358	4
277 a 285	Violenza, resistenza, oltraggio	169	1	377	4	111	1	109	3
286 a 294	Peculato, malversazione, ecc.	7	—	7	—	4	—	1	—
295 a 318	Omissione di atti di ufficio, ecc.	238	6	829	6	152	—	248	1
319 a 354	CONTRO L'AMMINISTRAZIONE DELLA GIUSTIZIA	125	6	161	1	68	—	62	1
355 a 366	CONTRO IL SENTIMENTO RELIGIOSO, ECC.	1	1	3	1	—	—	—	—
367 a 373	CONTRO L'ORDINE PUBBLICO	18	—	19	—	1	—	3	—
—	**Altri delitti**	**235**	**36**	**316**	**25**	**113**	**9**	**113**	**14**
	TOTALE	**17.785**	**11.662**	**41.475**	**27.113**	**15.965**	**10.557**	**8.276**	**4.112**

Puglia — Basilicata — Calabria

N. d'ordine	Lecce N	Lecce di cui di autore ignoto	Totale N	Totale di cui di autore ignoto	Potenza N	Potenza di cui di autore ignoto	Matera N	Matera di cui di autore ignoto	Totale N	Totale di cui di autore ignoto	Cosenza N	Cosenza di cui di autore ignoto	Catanzaro N	Catanzaro di cui di autore ignoto	R. di Cal. N	R. di Cal. di cui di autore ignoto	N. d'ordine
1 a 47	**2.601**	**165**	**17.386**	**1.759**	**1.147**	**66**	**633**	**30**	**1.780**	**96**	**2.714**	**294**	**2.691**	**193**	**2.169**	**213**	1 a 47
1 a 10	76	2	358	10	25	1	39	—	64	1	78	1	111	11	137	16	1 a 10
1	—	—	—	—	—	—	—	—	—	—	1	—	—	—	—	—	1
2, 3, 5, 8	—	—	21	1	5	—	2	—	7	—	16	—	41	8	45	9	2, 3, 5, 8
	3	1	50	2	2	1	2	—	4	1	8	—	22	1	46	5	
4	1	—	1	—	—	—	—	—	—	—	—	—	1	1	1	—	4
6, 7	1	—	9	1	—	—	—	—	—	—	3	—	—	—	—	—	6, 7
9, 10	71	1	277	6	18	—	35	—	53	—	50	1	47	1	45	2	9, 10
11 a 45	**2.157**	**151**	**14 785**	**1.698**	**978**	**58**	**524**	**30**	**1.502**	**88**	**2.374**	**287**	**2.155**	**160**	**1.854**	**190**	11 a 45
11	106	2	512	12	46	—	26	—	72	—	80	3	98	1	28	—	11
12 a 14	471	20	3.531	231	310	17	127	6	437	23	635	40	624	28	520	75	12 a 14
15 a 17	1.252	116	8.236	1.338	**395**	22	276	21	671	43	1.262	228	788	60	960	81	15 a 17
18 a 22	15	—	164	1	8	—	5	—	13	—	16	—	47	3	26	2	18 a 22
23 a 45	313	13	2.342	116	219	19	90	3	309	22	381	16	598	68	320	32	23 a 45
46, 47	**368**	**12**	**2.243**	**51**	**144**	**7**	**70**	—	**214**	**7**	262	6	**425**	**22**	**178**	**7**	46, 47
48 a 89	**398**	**28**	**2 825**	**66**	**114**	**1**	**96**	**2**	**210**	**3**	**226**	**4**	**430**	**10**	**224**	**7**	48 a 89
48 a 61	312	25	2.128	30	75	—	52	—	127	—	162	3	332	3	171	1	48 a 61
51	210	24	1.371	28	40	—	23	—	63	—	94	—	170	—	89	1	51
52	75	—	526	1	27	—	19	—	46	—	51	1	129	3	71	—	52
48 a 50, 53 a 61	27	1	231	1	8	—	10	—	18	—	17	2	33	—	11	—	48 a 50, 53 a 61
62 a 78	**83**	**3**	**677**	**36**	**38**	**1**	**40**	**2**	**78**	**3**	**62**	—	**98**	**7**	**52**	**6**	62 a 78
62	15	—	137	6	7	1	7	—	14	1	11	—	28	3	13	—	62
63	24	1	104	10	8	—	9	1	17	1	10	—	12	1	7	—	63
64	18	1	165	9	12	—	7	—	19	—	16	—	24	1	5	—	64
65 a 67, 70 a 73	17	1	144	10	11	—	12	1	23	1	22	—	21	1	17	6	65 a 67, 70 a 73
68, 69, 74 a 78	9	—	127	1	—	—	5	—	5	—	3	—	13	1	10	—	68, 69, 74 a 78
79 a 89	3	—	20	—	1	—	4	—	5	—	2	1	—	—	1	—	79 a 89
90 a 118	**4.932**	**3.941**	**62 496**	**55.089**	**1.042**	**643**	**984**	**728**	**2.026**	**1.391**	**3 077**	**2.076**	**6 355**	**4 369**	**4.380**	**3.478**	90 a 118
90 a 93	**4.083**	**3.633**	**57.612**	**53.526**	**698**	**545**	**798**	**675**	**1 496**	**1.220**	**2.388**	**1.888**	**5 053**	**3.909**	**3.399**	**3.013**	90 a 93
90 a 92	853	701	7.331	6.324	214	159	143	102	357	261	473	353	1.073	634	613	523	90 a 92
93	3.230	2.932	50.281	47.202	484	386	655	573	1.139	959	1.915	1.535	3.980	3.275	2.786	2.490	93
94 a 109	**464**	**281**	**2.683**	**1.397**	**269**	**112**	**102**	**46**	**371**	**158**	**419**	**173**	**1.008**	**441**	**727**	**451**	94 a 109
94 a 97	62	40	250	80	3	2	4	—	6	2	41	17	81	24	109	69	94 a 97
98 a 109	402	241	2 433	1.317	266	110	98	46	365	156	378	156	927	420	618	382	98 a 109
110 a 118	**385**	**27**	**2.111**	**166**	**75**	**6**	**84**	**7**	**159**	**13**	**270**	**15**	**294**	**16**	**174**	**14**	110 a 118
110	171	13	1.007	132	37	6	49	5	86	11	176	9	167	6	**84**	10	110
111	133	3	622	9	26	—	16	—	42	—	55	3	74	3	34	1	**111**
112	32	—	208	2	4	—	8	—	12	—	20	—	15	3	20	—	**112**
113 a 118	59	11	274	23	8	—	11	2	19	2	19	3	**38**	4	16	3	113 a 118
119 a 212	**3.778**	**186**	**9.184**	**732**	**401**	**124**	**245**	**73**	**646**	**197**	**620**	**142**	**1.887**	**177**	**2.080**	**264**	119 a 212
119 a 134	3.474	8	7.854	47	235	3	94	1	329	4	422	10	1.534	3	**1.728**	6	119 a 134
119	10	—	78	1	4	2	3	—	7	2	4	—	6	—	5	—	119
120	6	—	30	—	—	—	1	—	1	—	1	—	—	—	4	—	120
121 a 134	1	—	24	—	1	—	1	—	2	—	2	—	2	—	3	—	121 a 134
—	99	—	375	1	6	—	3	—	11	—	14	1	42	—	17	—	—
—	3.358	8	7.347	45	322	1	86	1	308	5	401	9	1.484	3	1.699	6	—
135 a 162	**151**	**124**	**598**	**453**	**133**	**118**	**95**	**64**	**228**	**182**	**137**	**124**	**191**	**144**	**269**	**235**	135 a 162
163 a 212	**153**	**54**	**732**	**232**	**33**	**3**	**56**	**8**	**89**	**11**	**61**	**8**	**162**	**30**	**83**	**23**	163 a 212
163 a 174	67	43	240	167	4	2	10	6	14	8	8	4	**85**	18	**22**	13	163 a 174
175 a 182	2	—	15	—	1	—	1	—	2	—	1	—	1	1	4	—	175 a 182
183 a 212	84	11	477	65	28	1	45	2	73	3	52	4	76	11	**57**	10	183 a 212
213 a 373	**559**	**12**	**3.191**	**46**	**167**	**4**	**164**	**5**	**331**	**9**	**343**	**9**	**698**	**13**	**664**	**24**	213 a 373
213 a 276	2	1	21	3	4	1	4	2	8	3	**2**	—	9	1	5	1	213 a 276
277 a 318	**459**	**8**	**2.611**	**30**	**111**	**1**	**118**	**2**	**229**	**3**	**223**	**5**	**476**	**9**	**466**	**18**	277 a 318
277 a 285	133	4	759	10	**36**	1	49	2	**85**	3	104	3	**209**	8	**151**	15	277 a 285
286 a 294	6	—	25	—	6	—	5	—	11	—	8	—	4	—	**8**	1	286 a 294
295 a 318	320	4	1.787	17	69	—	64	—	133	—	111	2	**263**	1	**307**	1	295 a 318
319 a 354	98	3	514	11	**49**	2	36	1	**85**	3	111	3	**206**	2	172	4	319 a 354
355 a 366	—	—	4	2	1	—	—	—	1	—	3	1	2	—	1	—	355 a 366
367 a 373	—	—	41	—	2	—	6	—	8	—	4	—	5	1	10	1	367 a 373
—	**214**	**18**	**991**	**102**	**49**	**3**	**78**	**3**	**127**	**6**	**883**	**15**	**1.000**	**56**	**547**	**50**	—
	12.482	**4.350**	**95.983**	**57.794**	**2.920**	**861**	**2.200**	**841**	**5.120**	**1.702**	**7.863**	**2.540**	**13.061**	**4 818**	**9.974**	**4.036**	

Segue Tav. 113 — Delitti denunciati per i quali l'Autorità giudiziaria ha iniziato l'azione penale, per provincia e regione

N. d'ordine	DELITTI	*segue* CALABRIA		SICILIA								SARDEGNA		N. d'ordine
		TOTALE		Trapani		Palermo		Messina		Agrigento		Caltanissetta		Enna		Catania		Ragusa		Siracusa		TOTALE		Sassari		
		N	di cui di autore ignoto	N	di cui di autore ignoto	N	di cui di autore ignoto	N	di cui di autore ignoto	N	di cui di autore ignoto	N	di cui di autore ignoto	N	di cui di autore ignoto	N	di cui di autore ignoto	N	di cui di autore ignoto	N	di cui di autore ignoto	N	di cui di autore ignoto	
1 a 47	**Contro la persona**	**7.574**	**700**	**1.111**	**92**	**1.750**	**247**	**1.499**	**98**	**659**	**33**	**852**	**75**	**531**	**54**	**2.167**	**148**	**810**	**40**	**1.145**	**36**	**10.524**	**823**	**960**	**116**	1 a 47
1 a 10	CONTRO LA VITA	**326**	**28**	**108**	**5**	**157**	**9**	**35**	—	75	3	39	—	26	1	162	3	20	—	30	1	652	22	64	6	1 a 10
1	Strage	1	—	—	—	1	—	—	—	—	—	—	—	—	—	—	—	—	—	1	1	3	1	1	1	1
2, 3, 5, 8	Omicidio volontario consumato	102	17	17	3	18	2	5	—	10	1	9	—	5	—	36	2	1	—	9	—	110	6	9	3	2, 3, 5, 8
	Omicidio volontario tentato	76	6	17	—	16	1	9	—	13	2	7	—	7	—	28	1	3	—	14	—	114	4	12	1	
4	Infanticidio per causa di onore	2	1	—	—	2	—	—	—	—	—	—	—	—	—	2	—	—	—	—	—	4	—	—	—	4
6, 7	Omicidio preterintenzionale	3	—	—	—	1	—	—	—	2	—	2	—	—	—	—	—	—	—	—	—	5	—	2	1	6, 7
9, 10	Omicidio colposo	142	4	74	2	119	6	21	—	49	—	21	—	14	1	96	—	16	—	6	—	416	9	40	—	9, 10
11 a 45	CONTRO L'INCOLUMITÀ E LA LIBERTÀ INDIVIDUALE	6.383	637	792	80	1.301	215	1.120	84	470	27	738	75	457	51	1.673	136	667	34	902	30	8.120	732	746	96	11 a 46
11	Percosse	206	4	23	—	48	6	56	2	23	—	15	—	18	1	84	1	38	1	43	1	348	12	40	9	11
12 a 14	Lesioni personali volontarie	1.779	143	221	17	374	49	416	21	156	4	168	15	136	12	534	64	235	11	233	7	2.473	200	280	12	12 a 14
15 a 17	Lesioni personali colpose	3.010	369	234	22	357	39	306	30	117	9	347	47	198	27	504	43	226	12	328	10	2.617	239	297	46	15 a 17
18 a 22	Rissa, abbandono d'incapace, ecc.	89	5	31	2	57	2	16	—	34	1	32	—	7	1	46	1	13	1	26	—	262	8	18	—	18 a 22
23 a 45	Violenza privata, minaccia, ecc.	1.299	116	283	39	465	119	326	31	140	13	176	13	98	10	505	27	155	9	272	12	2.420	273	191	29	23 a 45
46, 47	INGIURIE E DIFFAMAZIONI	865	35	211	7	292	23	344	14	114	3	75	—	48	2	332	9	123	6	213	5	1.752	69	150	14	46, 47
48 a 89	**Contro la famiglia, la moralità pubblica e il buon costume**	880	21	311	9	694	45	359	7	169	3	284	6	109	4	790	11	188	1	330	4	3.154	90	212	10	48 a 89
48 a 61	CONTRO LA FAMIGLIA	665	7	189	1	483	17	286	4	107	2	140	4	82	4	659	7	138	1	276	3	2.360	43	125	2	48 a 61
51	Violazione obblighi assistenza familiare	353	1	110	1	257	6	181	1	70	1	81	3	45	2	434	7	102	—	183	2	1.463	23	53	—	51
52	Maltrattamenti in famiglia	251	4	54	—	159	4	65	2	36	1	40	1	25	1	122	—	17	—	60	—	570	9	60	2	52
48 a 50, 53 a 61	Adulterio, bigamia, ecc.	61	2	25	—	67	7	40	1	9	—	19	—	12	1	103	—	19	1	33	1	327	11	12	—	48 a 50, 53 a 61
62 a 78	CONTRO LA MORALITÀ PUBBLICA E IL BUON COSTUME	212	13	120	8	208	28	72	3	55	1	63	2	27	—	128	4	50	—	53	1	776	47	86	8	62 a 78
62	Violenza carnale	52	3	29	1	53	6	12	—	22	1	18	—	9	—	30	3	13	—	16	—	202	11	22	1	62
63	Atti di libidine violenti	29	1	6	—	29	2	7	—	6	—	8	1	4	—	12	—	8	—	8	—	88	3	18	3	63
64	Atti osceni	45	1	20	—	47	13	25	1	11	—	20	1	4	—	35	1	13	—	6	1	181	17	11	1	64
65 a 67, 70 a 73	Corruzione di minorenni, ecc.	60	7	34	7	46	7	20	2	13	—	11	—	10	—	32	—	11	—	13	—	150	16	14	2	65 a 67, 70 a 73
68, 69, 74 a 78	Istigaz., sfruttam. e favor. prostituzione	26	1	31	—	33	—	8	—	3	—	6	—	—	—	19	—	5	—	10	—	115	—	19	1	68, 69, 74 a 78
79 a 89	CONTRO LA INTEGRITÀ E LA SANITÀ DELLA STIRPE	3	1	2	—	3	—	1	—	7	—	1	—	—	—	3	—	—	—	1	—	18	—	1	—	79 a 89
90 a 118	**Contro il patrimonio**	13.732	9.923	5.698	4.878	26.480	24.873	12.988	12.018	1.728	1.204	2.280	1.863	915	616	14.846	12.985	2.848	2.078	4.954	4.030	72.324	64.848	4.008	3.379	90 a 118
90 a 98	FURTO	10.840	8.810	5.033	4.651	25.064	24.245	12.160	11.690	1.341	1.082	1.870	1.698	635	523	13.545	12.546	2.211	1.972	4.423	3.880	66.232	62.307	3.428	3.049	90 a 98
90 a 92	Furto semplice	2.159	1.510	897	631	873	763	667	523	373	317	251	209	152	133	1.142	942	573	503	1.652	1.604	6.780	5.825	571	517	90 a 92
93	Furto aggravato	8.681	7.300	4.136	3.820	24.191	23.502	11.443	11.167	968	765	1.619	1.489	483	390	12.403	11.604	1.638	1.469	2.771	2.276	59.452	56.482	2.857	2.532	93
94 a 109	RAPINA E DANNI	2.154	1.068	513	218	851	534	406	312	248	114	314	155	235	89	762	421	212	97	325	140	4.066	2.080	471	304	94 a 109
94 a 97	**Rapina**, estorsione, sequestro di persona	231	110	51	27	199	129	54	41	31	8	17	3	9	2	112	34	9	4	37	14	519	262	51	36	94 a 97
98 a 109	Danni a cose, animali, terreni, ecc.	1.923	958	462	191	652	405	552	271	217	106	297	152	226	97	650	387	203	93	288	126	3.647	1.818	420	278	98 a 109
110 a 118	TRUFFA ED ALTRE FRODI	738	45	152	9	485	74	219	16	139	8	96	10	45	4	559	18	125	9	206	10	2.026	158	186	22	110 a 118
110	**Truffa**	427	25	57	8	188	34	118	15	86	2	47	9	17	1	237	10	58	8	74	8	565	95	92	12	110
111	Appropriazione indebita	183	7	53	—	186	18	66	—	17	—	26	—	12	—	186	6	58	—	96	3	692	27	51	5	111
112	**Ricettazione**	55	3	13	—	35	1	9	—	12	—	6	—	5	—	35	—	6	—	12	—	135	1	26	—	112
113 a 118	Insolvenza fraudolenta, ecc.	73	10	29	1	76	21	26	3	21	1	17	1	12	3	99	2	3	1	25	2	307	35	21	7	113 a 118
119 a 212	**Contro l'economia e la fede pubblica**	4.587	583	903	134	4.970	286	1.370	198	703	99	361	56	197	74	1.964	149	493	45	492	25	11.453	1.066	592	168	119 a 212
119 a 134	CONTRO L'ECONOMIA PUBBLICA, L'INDUSTRIA E IL COMMERCIO	3.684	19	697	6	4.538	21	1.110	7	521	4	274	12	79	—	1.659	13	378	2	398	2	9.654	67	355	2	119 a 134
119	Frode nell'esercizio del commercio	15	—	7	—	42	—	16	—	5	—	8	2	5	—	35	—	9	—	14	—	141	2	7	—	119
120	Vendita sostanze alimentari non genuine	5	—	11	—	3	—	4	—	—	—	—	—	—	—	12	—	7	—	1	—	38	—	27	—	120
121 a 184	Arbitraria invasione aziende, ecc.	7	—	2	1	7	1	2	—	1	—	2	—	1	—	6	4	1	1	1	—	23	7	6	—	121 a 184
—	Bancarotta	73	1	44	—	179	—	26	—	7	—	7	—	4	—	166	—	23	—	87	—	523	—	36	—	—
—	Emissione assegni a vuoto	3.584	18	633	5	4.307	30	1.052	7	508	4	257	10	69	—	1.440	9	339	1	326	2	8.929	58	279	2	—
185 a 162	CONTRO L'INCOLUMITÀ PUBBLICA	**597**	**503**	**145**	**116**	**228**	**191**	**211**	**177**	**86**	**44**	**54**	**36**	**92**	**73**	**156**	**118**	**35**	**12**	**38**	**21**	**1.045**	**788**	**156**	**134**	185 a 162
163 a 212	CONTRO LA FEDE PUBBLICA	306	61	61	12	**204**	74	49	14	96	51	33	8	**26**	1	149	18	80	31	56	2	754	211	81	32	163 a 212
163 a 174	**Falsità** in monete	115	35	12	9	36	36	13	5	50	45	1	1	5	1	19	10	39	27	9	1	180	135	10	10	163 a 174
175 a 182	**Falsità** in sigilli	6	1	2	—	2	—	1	—	2	—	—	—	—	—	7	—	2	1	—	—	16	1	3	2	175 a 182
183 a 212	**Falsità** in atti e persone	185	25	47	3	166	38	25	9	44	6	32	7	21	—	123	8	43	3	47	1	558	70	68	20	183 a 212
213 a 373	**Contro lo Stato, le altre istituzioni sociali e l'ordine pubblico**	1.695	46	480	28	1.021	107	465	6	232	4	207	6	131	1	1.775	33	244	6	525	8	5.080	199	408	9	213 a 373
218 a 276	CONTRO LA PERSONALITÀ DELLO STATO	16	2	11	3	9	2	5	2	3	—	2	—	3	—	4	—	3	—	1	—	41	7	11	—	218 a 276
277 a 318	CONTRO LA PUBBLICA AMMINISTRAZIONE	1.165	32	329	6	820	99	352	2	171	3	155	4	79	1	1.523	27	174	5	405	2	4.008	149	322	9	277 a 318
277 a 285	Violenza, resistenza, oltraggio	464	27	89	1	248	23	97	1	63	2	61	3	39	—	264	5	46	3	88	—	995	36	144	7	277 a 285
286 a 294	Peculato, malversazione, ecc.	20	1	14	—	19	1	7	—	15	—	2	—	10	—	9	—	4	—	10	—	90	1	6	—	286 a 294
295 a 318	Omissione di atti di ufficio, ecc.	681	4	226	5	553	75	248	1	93	1	92	1	30	1	1.250	24	124	2	307	2	2.923	112	172	2	295 a 318
319 a 354	CONTRO L'AMMINISTRAZIONE DELLA GIUSTIZIA	489	9	112	19	145	5	103	2	53	—	46	2	47	—	218	4	67	1	105	4	896	37	63	—	319 a 354
355 a 366	CONTRO IL SENTIMENTO RELIGIOSO, ECC.	6	1	1	—	—	—	—	—	3	1	4	—	1	—	5	2	—	—	—	—	14	3	1	—	355 a 366
367 a 373	CONTRO L'ORDINE PUBBLICO	19	2	27	—	47	1	5	—	2	—	—	—	1	—	25	—	—	—	14	2	121	3	11	—	367 a 373
—	**Altri delitti**	2.430	121	294	46	540	113	406	269	165	7	193	17	48	1	495	172	74	7	117	10	2.332	642	118	27	—
	TOTALE	30.898	11.394	8.797	5.187	35.375	25.671	17.034	12.596	3.656	1.350	4.097	2.023	1.931	750	22.057	13.498	4.357	2.177	7.563	4.113	104.867	67.365	6.375	3.705	

Segue Tav. 113 — Delitti denunciati per i quali l'Autorità giudiziaria ha iniziato l'azione penale, per provincia e regione

N. d'ordine	DELITTI	*segue* SARDEGNA						ITALIA		DELITTI COMMESSI ALL'ESTERO	TOTALE
		Nuoro		Cagliari		TOTALE					
		N	di cui di autore ignoto	N	di cui di autore ignoto	N	di cui di autore ignoto	N	di cui di autore ignoto		
1 a 47	**Contro la persona**	**617**	**75**	**2.808**	**179**	**4.385**	**370**	**184.302**	**15.567**	**80**	**184.382**
1 a 10	CONTRO LA VITA	33	7	178	8	275	21	7.308	361	11	7.319
1	Strage	—	—	—	—	—	—	11	5	—	11
2, 3, 5, 8	Omicidio volontario consumato	9	6	9	2	27	11	624	79	1	625
2, 3, 5, 8	Omicidio volontario tentato	11	1	6	—	29	2	784	78	5	789
4	Infanticidio per causa di onore	—	—	—	—	—	—	15	2	—	15
6, 7	Omicidio preterintenzionale	1	—	2	—	5	1	60	4	—	68
9, 10	Omicidio colposo	12	—	161	6	213	6	5.806	103	5	5.811
11 a 45	CONTRO L'INCOLUMITÀ E LA LIBERTÀ INDIVIDUALE	499	63	2.238	160	3.483	319	153.412	14.209	65	153.477
11	Percosse	20	2	130	11	190	22	4.998	145	—	4.998
12 a 14	Lesioni personali volontarie	148	10	551	33	899	55	33.077	2.474	11	33.088
15 a 17	Lesioni personali colpose	129	8	1.035	65	1.461	119	90.390	9.594	46	90.436
18 a 22	Rissa, abbandono d'incapace, ecc.	15	—	33	—	66	—	2.123	67	1	2.124
23 a 45	Violenza privata, minaccia, ecc.	187	43	489	51	867	123	22.624	1.929	7	22.631
46, 47	INGIURIE E DIFFAMAZIONI	85	5	392	11	627	30	23.582	997	4	23.586
48 a 89	**Contro la famiglia, la moralità pubblica e il buon costume**	**99**	**25**	**522**	**19**	**833**	**54**	**26.182**	**1.261**	**21**	**26.203**
48 a 61	CONTRO LA FAMIGLIA	42	1	263	—	430	3	16.705	211	16	16.721
51	Violazione obblighi assistenza familiare	14	—	113	—	180	—	10.635	85	9	10.644
52	Maltrattamenti in famiglia	23	1	124	—	207	3	4.577	92	4	4.581
48 a 50, 53 a 61	Adulterio, bigamia, ecc.	5	—	26	—	43	—	1.493	34	3	1.496
62 a 78	CONTRO LA MORALITÀ PUBBLICA E IL BUON COSTUME	57	24	255	19	398	51	9.240	1.041	5	9.245
62	Violenza carnale	6	—	50	3	78	4	1.474	153	2	1.476
63	Atti di libidine violenti	8	1	45	4	71	8	1.230	154	—	1.230
64	Atti osceni	13	2	68	9	93	12	2.630	290	1	2.631
65 a 67, 70 a 73	Corruzione di minorenni, ecc.	29	21	54	3	97	26	2.497	424	2	2.499
68, 69, 74 a 78	Istigaz., sfruttam. e favor. prostituzione	1	—	38	—	60	1	1.409	20	—	1.409
79 a 89	CONTRO LA INTEGRITÀ E LA SANITÀ DELLA STIRPE	—	—	4	—	5	—	237	9	—	237
90 a 118	**Contro il patrimonio**	**1.678**	**1.243**	**10.209**	**8.362**	**15.963**	**12.980**	**803.002**	**721.877**	**58**	**803.060**
90 a 93	FURTO	1.100	909	8.951	7.939	13.479	11.897	747.096	703.554	41	747.137
90 a 92	Furto semplice	356	290	919	629	1.846	1.436	66.108	56.159	9	66.117
93	Furto aggravato	744	619	8.032	7.310	11.633	10.461	680.988	647.395	32	681.020
94 a 109	RAPINA E DANNI	481	305	801	378	1.753	987	26.913	14.638	4	26.917
94 a 97	Rapina, estorsione, sequestro di persona	40	30	66	35	157	91	4.657	2.402	3	4.660
98 a 109	Danni a cose, animali, terreni, ecc.	441	275	735	343	1.596	896	22.256	12.236	1	22.257
110 a 118	TRUFFA ED ALTRE FRODI	97	29	448	45	731	96	28.993	3.685	13	29.006
110	Truffa	68	25	224	30	380	68	15.136	2.940	10	15.146
111	Appropriazione indebita	10	—	106	9	167	6	7.860	190	2	7.862
112	Ricettazione	10	—	66	1	104	1	2.512	100	1	2.513
113 a 118	Insolvenza fraudolenta, ecc.	9	3	52	11	92	21	3.485	455	—	3.485
119 a 212	**Contro l'economia e la fede pubblica**	**429**	**227**	**1.412**	**363**	**2.433**	**758**	**168.310**	**22.816**	**46**	**168.356**
119 a 134	CONTRO L'ECONOMIA PUBBLICA, L'INDUSTRIA E IL COMMERCIO	138	—	863	6	1.356	8	138.135	2.372	39	138.174
119	Frode nell'esercizio del commercio	5	—	29	—	41	—	1.040	19	—	1.040
120	Vendita sostanze alimentari non genuine	2	—	6	—	35	—	298	6	—	298
121 a 134	Arbitraria invasione aziende, ecc.	—	—	10	—	16	—	431	72	—	431
—	Bancarotta	8	—	70	—	114	—	4.567	27	—	4.567
—	Emissione assegni a vuoto	123	—	748	6	1.130	8	131.799	2.248	39	131.838
135 a 162	CONTRO L'INCOLUMITÀ PUBBLICA	256	222	371	309	783	665	9.418	7.315	4	9.422
163 a 212	CONTRO LA FEDE PUBBLICA	35	5	178	48	294	85	20.757	13.129	3	20.760
163 a 174	Falsità in monete	7	3	38	37	55	50	3.617	3.083	—	3.617
175 a 182	Falsità in sigilli	1	—	3	—	7	2	265	17	—	265
183 a 212	Falsità in atti e persone	27	2	137	11	232	33	16.875	10.029	3	16.878
213 a 373	**Contro lo Stato, le altre istituzioni sociali e l'ordine pubblico**	**192**	**22**	**742**	**21**	**1.342**	**52**	**38.134**	**1.073**	**5**	**38.139**
213 a 276	CONTRO LA PERSONALITÀ DELLO STATO	6	2	3	1	20	3	428	110	—	428
277 a 318	CONTRO LA PUBBLICA AMMINISTRAZIONE	110	9	597	31	1.029	29	30.398	726	4	30.402
277 a 285	Violenza, resistenza, oltraggio	73	7	235	9	452	23	10.453	342	2	10.455
286 a 294	Peculato, malversazione, ecc.	2	1	9	—	17	1	512	16	—	512
295 a 318	Omissione di atti di ufficio, ecc.	35	1	353	2	560	5	19.433	368	2	19.435
319 a 354	CONTRO L'AMMINISTRAZIONE DELLA GIUSTIZIA	71	10	132	7	266	17	6.581	155	1	6.582
355 a 366	CONTRO IL SENTIMENTO RELIGIOSO, ECC.	—	—	5	2	6	2	118	41	—	118
367 a 373	CONTRO L'ORDINE PUBBLICO	5	1	5	—	21	1	609	41	—	609
—	**Altri delitti**	**56**	**16**	**309**	**75**	**483**	**118**	**35.009**	**12.187**	**2**	**35.011**
	TOTALE	**3.071**	**1.608**	**15.993**	**9.019**	**25.439**	**14.332**	**1254.939**	**774.781**	**212**	**1255.151**

Tav. 114 — Denunce di delitti per i quali l'Autorità giudiziaria ha iniziato l'azione penale per fonte informativa, secondo la specie del delitto

N. d'ordine	DELITTI	RAPPORTO P. S.	RAPPORTO C. C.	RAPPORTO G. di F.	ALTRI PUBBLICI UFFICIALI O ALTRE AUTORITÀ	REFERTO MEDICO	DENUNCIA DI PRIVATI	QUERELA	VOCE PUBBLICA O NOTORIETÀ	ALTRA	TOTALE DENUNCE
1 a 47	**Contro la persona**	**49.380**	**71.829**	**79**	**7.800**	**2.727**	**2.829**	**21.703**	**45**	**213**	**156.605**
1 a 10	CONTRO LA VITA	2.947	3.675	9	333	65	80	—	—	84	7.193
1	Strage	6	4	—	—	—	—	—	—	—	10
2, 3, 5, 8	Omicidio volontario consumato	187	372	1	9	1	7	—	—	16	593
2, 3, 5, 8	Omicidio volontario tentato	313	402	3	16	—	14	—	—	9	757
4	Infanticidio per causa di onore	5	6	—	1	—	2	—	—	—	14
6, 7	Omicidio preterintenzionale	15	32	—	—	—	2	—	—	16	63
9, 10	Omicidio colposo	2.421	2.859	5	307	64	55	—	—	45	5.756
11 a 45	CONTRO L'INCOLUMITÀ E LA LIBERTÀ INDIVIDUALE	44.553	63.217	65	7.193	2.662	2.047	14.621	43	107	134.508
11	Percosse	560	1.046	4	45	4	60	803	—	2	2.631
12 a 14	Lesioni personali volontarie	9.239	13.212	21	677	681	637	5.536	1	16	30.020
15 a 17	Lesioni personali colpose	31.384	43.120	23	6.118	1.966	793	6.457	40	73	89.974
18 a 22	Rissa, abbandono d'incapace, ecc.	508	1.217	1	60	7	26	66	—	2	1.887
23 a 45	Violenza privata, minaccia, ecc.	2.862	4.622	16	293	4	511	1.669	2	14	9.993
46, 47	INGIURIE E DIFFAMAZIONI	1.880	4.937	5	274	—	702	7.082	2	22	14.904
48 a 89	**Contro la famiglia, la moralità pubblica e il buon costume**	**7.420**	**8.841**	**57**	**943**	**15**	**2.000**	**2.511**	**21**	**20**	**21.828**
48 a 61	CONTRO LA FAMIGLIA	4.125	6.159	13	377	5	1.765	2.139	3	12	14.598
51	Violazione obblighi assistenza familiare	2.589	3.447	7	248	—	1.379	1.469	2	8	9.149
52	Maltrattamenti in famiglia	1.203	2.300	6	89	5	317	357	1	3	4.281
48 a 50, 53 a 61	Adulterio, bigamia, ecc.	333	412	—	40	—	69	313	—	1	1.168
62 a 78	CONTRO LA MORALITÀ PUBBLICA E IL BUON COSTUME	3.249	2.595	44	546	1	228	354	18	8	7.046
62	Violenza carnale	473	634	1	32	1	66	137	1	1	1.346
63	Atti di libidine violenti	422	453	5	35	1	26	45	—	2	989
64	Atti osceni	882	689	1	73	—	54	58	—	2	1.761
65 a 67, 70 a 73	Corruzione di minorenni, ecc.	889	462	20	371	1	56	101	17	3	1.920
68, 69, 74 a 78	Istigaz., sfruttam. e favor. prostituz.	883	357	17	33	1	26	13	—	—	1.030
79 a 89	CONTRO LA INTEGRITÀ E LA SANITÀ DELLA STIRPE	46	87	—	20	6	7	18	—	—	184
90 a 118	**Contro il patrimonio**	**411.126**	**351.522**	**566**	**6.999**	**10**	**14.126**	**8.353**	**265**	**308**	**793.275**
90 a 93	FURTO	399.196	329.967	412	3.717	—	9.553	500	246	117	743.708
90 a 92	Furto semplice	20.399	40.317	95	1.036	—	2.321	345	3	49	64.565
93	Furto aggravato	378.597	289.650	317	2.681	—	7.232	255	243	68	679.043
94 a 109	RAPINA E DANNI	5.602	12.726	44	1.531	10	1.546	2.087	2	130	23.678
94 a 97	Rapina, estors., sequestro di persona	2.200	1.965	9	66	4	148	—	—	55	4.439
98 a 109	Danni a cose, animali, terreni, ecc.	3.402	10.761	35	1.465	6	1.400	2.087	2	75	19.239
110 a 118	TRUFFA ED ALTRE FRODI	6.328	8.829	110	1.751	—	3.027	5.766	17	61	25.889
110	Truffa	3.653	5.085	81	1.302	—	1.956	1.735	13	51	13.956
111	Appropriazione indebita	1.103	2.150	11	223	—	720	3.033	2	7	7.249
112	Ricettazione	807	686	14	46	—	30	14	—	2	1.599
113 a 118	Insolvenza fraudolenta, ecc.	765	908	4	100	—	321	984	2	1	3.085
119 a 212	**Contro l'economia e la fede pubblica**	**16.967**	**11.165**	**652**	**128.996**	**3**	**3.981**	**545**	**450**	**740**	**163.499**
119 a 134	CONTRO L'ECONOMIA PUBBLICA, L'INDUSTRIA E IL COMMERCIO	7.978	4.366	452	122.186	—	937	121	441	481	136.962
119	Frode nell'esercizio del commercio	158	380	23	364	—	33	17	2	2	979
120	Vendita sostanze alimentari non genuine	30	48	1	174	—	1	—	—	2	256
121 a 134	Arbitraria invasione aziende, ecc.	89	141	11	22	—	22	23	—	1	309
—	Bancarotta	398	428	21	3.284	—	92	10	6	97	4.262
—	Emissione assegni a vuoto	7.307	3.369	386	118.542	—	849	71	433	379	131.136
135 a 162	CONTRO L'INCOLUMITÀ PUBBLICA	962	4.289	97	3.150	3	318	30	1	211	9.041
163 a 212	CONTRO LA FEDE PUBBLICA	8.027	2.530	103	3.660	—	2.726	394	8	48	17.496
163 a 174	Falsità in monete	2.439	644	11	222	—	99	7	—	3	3.495
175 a 182	Falsità in sigilli	66	64	11	21	—	7	1	—	1	171
183 a 212	Falsità in atti e persone	5.462	1.922	81	3.407	—	2.620	386	8	44	13.830
213 a 373	**Contro lo Stato, le altre istituzioni sociali e l'ordine pubblico**	**5.520**	**6.733**	**318**	**17.274**	**8**	**1.192**	**988**	**27**	**512**	**32.572**
213 a 276	CONTRO LA PERSONALITÀ DELLO STATO	164	172	2	24	—	6	3	—	1	372
277 a 318	CONTRO LA PUBBLICA AMMINISTRAZIONE	4.277	4.126	274	16.513	6	599	—	23	467	26.285
277 a 285	Violenza, resistenza, oltraggio	2.614	2.685	149	2.138	6	123	—	2	125	7.842
286 a 294	Peculato, malversazione, ecc.	54	119	24	174	—	44	—	—	16	431
295 a 318	Omissione atti di ufficio, ecc.	1.609	1.322	101	14.201	—	432	—	21	326	18.012
319 a 354	CONTRO L'AMMINISTRAZIONE DELLA GIUSTIZIA	875	2.139	30	710	2	572	983	4	38	5.353
355 a 366	CONTRO IL SENTIMENTO RELIGIOSO, ECC.	17	54	—	4	—	7	2	—	—	84
367 a 373	CONTRO L'ORDINE PUBBLICO	187	242	12	23	—	8	—	—	6	478
	Altri delitti	**4.239**	**2.298**	**12.978**	**4.014**	**8**	**143**	**176**	**9**	**33**	**23.898**
	TOTALE	**494.652**	**452.388**	**14.650**	**166.026**	**2.771**	**24.271**	**34.276**	**817**	**1.826**	**1.191.677**

Tav. 115 — Delitti denunciati per i quali l'Autorità giudiziaria ha iniziato l'azione penale, commessi isolatamente o in concorso con altri delitti, secondo la specie del delitto

N. d'ordine (a)	DELITTI	PRIMO DELITTO CONSIDERATO	DELITTI										CONCORRENTI													TOTALE	N. d'ordine (a)
			Contro la vita	Percosse	Lesioni personali volontarie	Lesioni personali colpose	Rissa, abbandono incapace, ecc.	Violenza privata, minaccia, ecc.	Ingiurie e diffamazioni	Contro la famiglia	Contro la moralità e buon cost.	Contro la integrità e la sanità della stirpe	Furto	Rapina e danni	Truffa ed altre frodi	Frode esercizio comm., ecc.	Bancarotta	Emissione assegni a vuoto	Contro incolumità pubblica	Contro la fede pubblica	Contro personalità Stato	Contro pubblica amministr.	Contro amministr. giust.	Contro sentimento religioso, ecc.	Contro l'ordine pubblico	Altri delitti		
			1 a 10	11	12 a 14	15 a 17	18 a 22	23 a 45	46, 47	48 a 61	62 a 78	79 a 89	90 a 93	94 a 109	110 a 118	119 a 134	—	—	135 a 162	163 a 212	213 a 276	277 a 318	319 a 354	355 a 366	367 a 373	—		
1	**Strage**	10	—	—	—	—	—	1	—	—	—	—	—	—	—	—	—	—	—	—	—	—	—	—	7	19	1
2, 3, 5, 8	**Omicidio** volontario consumato	593	23	4	21	1	9	23	13	5	8	3	20	33	2	—	—	—	2	2	—	9	16	8	1	14	810	2, 3, 5, 8
2, 3, 5, 8	**Omicidio volontario tentato**	757	15	1	33	—	12	46	6	12	6	—	48	38	5	—	—	—	3	2	—	38	42	—	1	9	1.074	2, 3, 5, 8
4	Infanticidio per causa di onore	14	—	—	—	—	—	1	—	1	—	1	—	2	—	—	—	—	—	2	—	1	—	1	—	—	21	4
6, 7	**Omicidio preterintenzionale**	63	—	6	12	—	1	13	5	2	—	—	—	2	1	—	—	—	—	—	—	—	1	—	—	—	106	6, 7
9, 10	**Omicidio colposo**	5.756	19	—	7	222	8	4	8	—	—	1	1	1	—	—	—	1	5	—	—	5	15	—	—	66	6.119	9, 10
11	Percosse	2.634	—	10	34	2	—	641	672	10	7	—	2	17	3	—	—	—	—	1	—	4	2	—	—	1	4.040	11
12 a 14	Lesioni personali volontarie	30.020	13	883	276	77	58	3.752	4.831	368	58	1	89	477	39	8	2	—	8	16	2	151	112	1	1	27	41.270	12 a 14
15 a 17	Lesioni personali colpose	89.974	2	14	13	142	66	67	82	9	1	—	1	38	2	—	—	—	3	2	—	17	9	—	—	210	90.652	15 a 17
18 a 22	Rissa, abbandono di persone minori o incapaci, ecc.	1.887	3	15	268	2	4	83	69	21	1	—	5	24	4	—	—	—	1	6	—	47	10	—	—	3	2.453	18 a 22
23 a 45	Violenza privata, minaccia, ecc.	9.993	4	228	351	11	9	836	763	86	67	—	40	395	29	17	1	1	5	21	1	66	71	—	5	37	13.037	23 a 45
46, 47	**Ingiurie e diffamazioni**	14.904	—	742	110	7	7	4.240	782	11	3	—	1	80	10	—	—	—	—	1	—	5	50	1	1	110	21.065	46, 47
51	Violazione obblighi assist. familiare	9.149	1	98	37	2	4	199	148	108	16	1	4	4	12	1	—	—	—	1	1	1	10	—	—	4	9.801	51
52	**Maltrattamenti in famiglia**	4.281	3	112	638	16	7	318	166	822	42	5	8	7	9	2	—	—	1	4	2	36	8	—	—	16	6.503	52
48 a 50, 53 a 61	Adulterio, **bigamia**, ecc.	1.168	—	13	8	—	2	39	36	115	16	1	2	1	3	—	—	—	—	4	—	2	12	—	—	1	1.423	48 a 50, 53 a 61
62	Violenza carnale	1.346	1	13	77	4	2	163	17	122	723	13	22	5	7	1	—	—	—	3	—	8	8	1	1	5	2.542	62
63	Atti di libidine violenti	989	1	4	37	1	2	65	9	30	413	—	9	1	4	—	—	—	—	6	1	6	2	—	1	4	1.585	63
64	**Atti** osceni	1.761	—	4	13	4	—	30	24	37	39	4	9	6	1	—	—	—	—	4	—	8	1	—	—	4	1.971	64
65 a 67, 70 a 73	Corruzione **minorenni**, ecc.	1.920	—	5	18	1	—	67	12	88	245	5	1	5	3	1	—	—	1	5	—	5	3	—	—	29	2.414	65 a 67, 70 a 73
68, 69, 74 a 78	**Istigaz.**, sfruttam., e favor. prostituzione	1.030	—	10	21	2	4	61	9	64	207	3	22	1	7	—	—	—	—	9	—	11	16	—	—	20	1.497	68, 69, 74 a 78
79 a 89	Contro la integrità e la sanità della stirpe	184	—	1	3	1	—	7	4	11	6	8	—	—	1	1	—	—	—	1	—	1	3	—	—	1	233	79 a 89
90 a 92	Furto **semplice**	64.665	1	20	20	11	1	141	62	15	11	—	279	335	59	—	—	—	6	7	21	—	18	19	1	4	23	65.769	90 a 92
93	Furto **aggravato**	679.043	9	19	174	45	13	275	60	33	82	2	1.954	709	1.143	4	1	10	59	681	—	391	273	8	42	872	688.903	93
94 a 97	Rapina, estorsione, sequestro persona	4.439	11	11	254	3	4	178	33	16	111	1	341	103	85	2	3	1	6	33	1	74	46	—	39	34	5.829	94 a 97
98 a 109	Danni a cose, animali, terreni, ecc.	19.239	1	86	16	9	1	555	405	2	4	—	28	486	9	1	—	—	14	8	—	54	97	—	—	94	21.078	98 a 109
110	Truffa	13.956	1	10	21	4	1	70	45	5	2	—	63	15	535	34	14	173	4	1.050	—	50	75	—	5	230	16.363	110
111	**Appropriazione indebita**	7.249	—	12	3	1	—	83	64	13	1	—	12	37	93	7	6	15	2	44	—	8	31	—	—	11	7.692	111
112	**Ricettazione**	1.599	—	—	4	—	—	7	1	—	1	—	95	6	199	—	—	4	2	220	—	9	31	—	2	37	2.247	112
113 a 118	Insolvenza fraudolenta, ecc.	3.085	—	2	4	1	—	32	28	3	4	—	5	7	32	—	—	13	—	22	—	1	1	—	—	6	3.246	113 a 118
119	Frode **nell'**esercizio del commercio	999	—	—	—	—	—	1	3	—	1	—	—	—	3	65	—	—	1	3	—	—	—	—	—	16	1.092	119
120	Vendita **sostanze alimentari** non **genuine**	256	—	—	—	—	—	—	—	—	—	—	—	—	—	1	—	—	—	—	—	—	—	—	—	4	261	120
121 a 134	**Arbitraria invasione** aziende, ecc.	309	—	—	4	2	—	33	6	—	1	—	—	7	1	13	—	—	1	2	—	1	1	—	—	7	388	121 a 134
—	Bancarotta	4.262	—	—	—	—	—	—	—	—	—	—	—	2	12	—	267	3	—	9	—	2	1	—	—	122	4.680	—
—	**Emissione assegni a vuoto**	131.136	—	—	—	—	—	—	—	—	—	—	2	—	17	—	3	437	—	11	—	—	1	—	1	12	131.620	—
135 a 162	Contro **incolumità pubblica**	9.041	11	—	4	25	—	19	4	1	2	1	25	118	21	14	—	—	224	11	—	7	10	—	—	31	9.569	135 a 162
163 a 174	Falsità in monete	3.495	—	—	1	—	1	—	—	—	2	—	3	1	32	1	—	—	1	74	—	1	2	—	1	—	3.615	163 a 174
175 a 182	**Falsità in sigilli**	171	—	—	—	—	—	—	—	—	—	—	3	—	15	12	—	—	—	19	—	—	—	—	—	4	224	175 a 182
183 a 212	**Falsità** in atti e persone	13.830	—	5	3	5	—	26	22	10	7	—	47	10	477	2	7	24	5	676	1	67	28	1	—	64	15.317	183 a 212
213 a 276	Contro **personalità** Stato	372	—	2	2	—	—	8	8	1	—	—	—	8	3	—	—	—	—	—	26	32	4	1	4	12	483	213 a 276
277 a 285	**Violenza, resistenza, oltraggio**	7.842	2	13	454	9	12	276	51	11	33	—	35	166	14	3	—	1	2	40	11	1.659	58	2	3	95	10.792	277 a 285
286 a 294	Peculato, **malversazione, ecc.**	431	—	—	—	—	—	17	—	1	1	—	4	1	26	—	—	2	—	66	—	72	5	—	—	6	632	286 a 294
295 a 318	Omissione atti **di ufficio**, ecc.	18.012	—	2	10	14	3	23	9	2	5	—	5	17	35	1	1	2	1	30	2	1.150	19	—	—	19	19.362	295 a 318
319 a 354	Contro **amministrazione giust.**	5.353	4	19	99	31	5	210	211	86	42	3	55	67	105	1	—	5	10	66	3	58	124	—	1	53	6.611	319 a 354
355 a 366	Contro **sentimento** religioso, ecc.	84	—	—	3	1	—	3	3	—	—	—	1	4	—	—	—	—	2	2	—	1	2	8	—	1	115	355 a 366
367 a 373	Contro l'ordine **pubblico**	478	1	1	11	—	—	22	9	1	8	—	185	28	56	13	—	—	10	31	5	36	9	1	16	36	957	367 a 373
—	Altri delitti	23.898	—	—	4	6	1	3	2	1	3	—	3	5	3	—	—	4	1	5	—	5	1	—	1	8.755	32.701	—
	TOTALE	1.191.677	126	2.364	3.068	662	237	12.638	8.682	2.123	2.199	53	3.429	3.239	3.117	205	305	702	381	3.264	56	4.117	1.229	34	131	11.113	1.255.151	

(a) Il numero d'ordine corrisponde a quello dei delitti in concorso indicati nella testata.

Tav. 116 — Delitti denunciati per i quali l'Autorità giudiziaria ha iniziato l'azione penale per mese in cui è stato commesso il delitto, secondo la specie del delitto

DELITTI	Gennaio	Febbraio	Marzo	Aprile	Maggio	Giugno	Luglio	Agosto	Settembre	Ottobre	Novembre	Dicembre	ANNO
Contro la persona	13.465	12.915	14.821	14.885	15.783	16.047	18.181	18.488	15.908	16.682	13.385	13.822	184.382
CONTRO LA VITA	608	613	674	527	547	511	618	748	730	665	546	532	7.319
Strage	1	2	1	1	—	—	—	2	—	2	2	—	11
Omicidio volontario consumato	68	66	52	48	64	60	51	60	44	47	46	39	625
Omicidio volontario tentato	58	57	64	53	48	47	80	77	100	73	69	63	739
Infanticidio per causa di onore	1	1	1	1	1	1	1	2	1	3	1	1	15
Omicidio preterintenzionale	6	3	4	7	6	8	7	9	5	5	5	3	68
Omicidio colposo	474	484	502	417	448	395	470	598	580	535	423	426	5.811
CONTRO L'INCOLUMITÀ E LA LIBERTÀ INDIVIDUALE	11.134	10.692	12.342	12.461	13.071	13.364	15.085	15.589	13.172	13.768	11.161	11.638	153.477
Percosse	438	344	402	381	466	439	513	520	414	368	371	342	4.998
Lesioni personali volontarie	2.465	2.488	2.981	2.763	3.788	3.024	3.423	3.294	2.667	2.759	2.193	2.251	33.088
Lesioni personali colpose	6.360	5.987	6.860	7.374	7.637	7.768	8.670	9.321	7.993	8.554	6.775	7.394	90.636
Rissa, abband. d'incapace, ecc.	170	133	306	117	159	178	241	224	153	161	144	136	2.124
Violenza privata, minaccia, ecc.	1.693	1.748	1.793	1.826	2.021	1.955	2.938	2.230	1.945	1.931	1.676	1.575	22.661
INGIURIE E DIFFAMAZIONI	1.723	1.610	1.805	1.897	2.165	2.172	2.478	2.151	2.006	2.249	1.678	1.652	23.586
Contro la famiglia, la moralità pubblica e il buon costume	2.062	2.087	2.401	2.146	2.134	2.186	2.363	2.362	2.312	2.285	1.951	1.914	26.203
CONTRO LA FAMIGLIA	1.328	1.333	1.515	1.444	1.299	1.383	1.549	1.527	1.556	1.354	1.198	1.235	16.721
Violazione obblighi assistenza familiare	840	861	1.023	937	793	872	954	953	944	878	793	794	10.644
Maltrattamenti in famiglia	359	356	368	370	379	366	459	429	479	376	322	334	4.581
Adulterio, bigamia, ecc.	129	116	124	137	136	145	136	140	133	98	83	107	1.496
CONTRO LA MORALITÀ PUBBLICA E IL BUON COSTUME	708	736	862	684	814	781	795	812	749	913	735	656	9.245
Violenza carnale	104	105	126	110	116	127	138	172	119	128	99	132	1.476
Atti di libidine violenti	110	86	82	104	117	112	113	94	96	143	84	84	1.230
Atti osceni	207	254	297	194	243	223	239	259	171	269	202	168	2.631
Corruzione di minorenni, ecc.	184	181	232	189	219	221	189	180	252	246	248	155	2.499
Istigaz., sfruttam. e favoreggiamento prostituzione, ecc.	103	110	215	87	119	98	111	107	111	124	102	117	1.409
CONTRO LA INTEGRITÀ E LA SANITÀ DELLA STIRPE	26	18	24	18	21	22	19	23	7	18	18	23	237
Contro il patrimonio	71.889	59.495	73.382	60.777	61.992	57.647	53.596	66.816	75.770	87.193	56.960	77.543	803.060
FURTO	67.303	54.926	67.477	56.491	57.646	53.074	49.107	62.508	71.371	81.966	52.461	72.807	747.137
Furto semplice	5.682	5.225	5.117	5.139	5.107	4.883	5.476	5.652	6.109	7.390	5.293	5.248	66.117
Furto aggravato	61.821	49.701	62.360	51.352	52.543	48.191	43.631	56.856	65.262	74.576	47.168	67.559	681.020
RAPINA E DANNI	2.354	2.362	2.318	1.976	2.098	2.177	2.211	2.246	2.061	2.653	2.225	2.236	26.917
Rapina, estorsione, sequestro di persona	442	556	432	352	352	333	334	355	346	398	324	406	4.660
Danni a cose, anim., terreni, ecc.	1.912	1.806	1.886	1.624	1.746	1.844	1.877	1.891	1.715	2.255	1.901	1.830	22.257
TRUFFA ED ALTRE FRODI	2.232	2.207	2.537	2.310	2.248	2.396	2.278	2.062	2.338	2.574	2.274	2.500	29.006
Truffa	1.207	1.159	1.545	1.207	1.201	1.328	1.199	1.121	1.280	1.406	1.202	1.288	15.146
Appropriazione indebita	556	602	1.377	549	528	580	643	561	572	699	575	627	7.862
Ricettazione	203	191	247	276	208	157	172	153	224	206	228	248	2.513
Insolvenza fraudolenta, ecc.	266	255	417	285	311	331	264	227	253	268	269	337	3.485
Contro l'economia e la fede pubblica	14.689	14.279	13.777	12.456	13.191	14.607	15.373	14.478	13.718	14.887	12.711	14.190	168.356
CONTRO L'ECONOMIA PUBBLICA, L'INDUSTRIA E IL COMMERCIO	12.821	11.481	11.711	10.478	11.271	11.986	12.597	9.593	10.520	12.089	11.105	12.513	138.174
Frode nell'esere. del commercio	123	52	64	86	72	57	95	132	76	114	73	97	1.040
Vendita sostanze alimentari non genuine	23	31	18	19	25	16	29	20	14	45	31	36	298
Arbitraria invasione aziende, ecc.	18	14	38	43	38	40	44	46	34	33	53	30	431
Bancarotta	487	386	493	392	392	356	470	139	261	467	366	389	4.567
Emissione assegni a vuoto	12.170	10.997	11.101	9.938	10.744	11.526	11.968	9.226	10.135	11.430	10.582	12.041	131.838
CONTRO L'INCOLUMITÀ PUBBLICA	357	643	760	538	558	560	988	2.441	1.092	673	436	376	9.422
CONTRO LA FEDE PUBBLICA	1.511	2.155	1.306	1.440	1.362	2.052	1.788	2.444	2.106	2.125	1.170	1.301	20.760
Falsità in monete	300	305	284	305	241	226	265	301	311	405	332	265	3.617
Falsità in sigilli	26	12	22	18	23	31	26	25	23	26	18	15	265
Falsità in atti e persone	1.185	1.837	1.000	1.036	1.098	1.795	1.497	2.118	1.772	1.694	820	1.021	16.876
Contro lo Stato, le altre istituzioni sociali e l'ordine pubblico	3.389	3.306	3.405	3.313	3.338	3.240	3.051	1.976	2.923	3.690	3.448	3.070	38.139
CONTRO LA PERSONALITÀ DELLO STATO	6	41	44	31	37	48	38	30	43	38	51	21	428
CONTRO LA PUBBLICA AMMINISTR.	2.785	2.718	2.767	2.758	2.684	2.579	2.395	1.386	2.316	2.903	2.709	2.402	30.404
Violenza, resistenza, oltraggio	765	760	745	874	945	913	929	1.092	845	920	858	806	10.452
Peculato, malversazione, ecc.	41	37	23	49	39	36	52	33	59	49	39	62	519
Omissione atti di ufficio, ecc.	1.976	1.921	1.999	1.835	1.700	1.630	1.414	261	1.419	1.934	1.812	1.534	19.435
CONTRO L'AMMINISTRAZIONE DELLA GIUSTIZIA	547	492	533	485	563	561	564	505	521	652	609	550	6.582
CONTRO IL SENTIM. RELIGIOSO, ECC.	10	7	8	8	15	13	11	5	6	12	14	9	118
CONTRO L'ORDINE PUBBLICO	41	48	53	31	39	39	43	50	37	75	65	88	609
Altri delitti	2.981	3.138	3.898	3.218	2.467	2.660	2.139	3.845	2.617	2.698	3.238	2.112	35.011
TOTALE	108.475	95.220	111.684	96.795	98.905	96.387	94.703	107.965	113.248	127.425	91.693	112.651	1.255.151

Tav. 117 — Delitti denunciati per i quali l'Autorità giudiziaria ha iniziato l'azione penale, commessi nei comuni capoluoghi e negli altri comuni, secondo la specie del delitto

DELITTI	Comuni capoluoghi: Fino a 100.000 abit.	Comuni capoluoghi: Oltre 100.000 abit.	Comuni capoluoghi: Totale	Altri comuni	ITALIA	ESTERO	TOTALE
Contro la persona	17.307	52.127	69.434	114.868	184.302	80	184.382
CONTRO LA VITA	638	2.201	2.839	4.469	7.308	11	7.319
Strage	3	3	6	5	11	—	11
Omicidio volontario consumato	38	155	193	431	624	1	625
Omicidio volontario tentato	36	291	327	457	784	5	789
Infanticidio per causa di onore	2	5	7	8	15	—	15
Omicidio preterintenzionale	6	5	11	57	68	—	68
Omicidio colposo	553	1.742	2.295	3.511	5.806	5	5.811
CONTRO L'INCOLUMITÀ E LA LIBERTÀ INDIVIDUALE	14.618	42.643	57.261	96.151	153.412	65	153.477
Percosse	437	1.480	1.917	3.081	4.998	—	4.998
Lesioni personali volontarie	3.220	9.694	12.914	20.163	33.077	11	33.088
Lesioni personali colpose	8.692	24.465	33.157	57.433	90.590	46	90.636
Rissa, abbandono d'incapace, ecc.	318	576	894	1.229	2.123	1	2.124
Violenza privata, minaccia, ecc.	1.951	6.428	8.379	14.245	22.624	7	22.631
INGIURIE E DIFFAMAZIONI	2.051	7.283	9.334	14.248	23.582	4	23.586
Contro la famiglia, la moralità pubblica e il buon costume	2.616	10.400	13.016	13.166	26.182	21	26.203
CONTRO LA FAMIGLIA	1.433	6.354	7.787	8.918	16.705	16	16.721
Violazione obblighi assistenza familiare	895	4.253	5.148	5.487	10.635	9	10.644
Maltrattamenti in famiglia	396	1.497	1.893	2.684	4.577	4	4.581
Adulterio, bigamia, ecc.	140	606	746	747	1.493	3	1.496
CONTRO LA MORALITÀ PUBBLICA E IL BUON COSTUME	1.183	3.970	5.132	4.108	9.240	5	9.245
Violenza carnale	145	508	653	821	1.474	2	1.476
Atti di libidine violenti	142	467	609	621	1.230	—	1.230
Atti osceni	339	1.053	1.392	1.238	2.630	1	2.631
Corruzione di minorenni, ecc.	370	1.136	1.506	991	2.497	2	2.499
Istigaz.. sfruttam. e favor. prostituz.	165	606	772	437	1.409	—	1.409
CONTRO LA INTEGRITÀ E LA SANITÀ DELLA STIRPE	21	76	97	140	237	—	237
Contro il patrimonio	84.661	500.197	584.858	248.144	803.002	58	803.060
FURTO	49.381	479.194	528.575	218.521	747.096	41	747.137
Furto semplice	4.156	22.453	26.609	39.500	66.108	9	66.117
Furto aggravato	45.225	456.741	501.967	179.021	680.988	32	681.020
RAPINA E DANNI	2.300	7.298	9.598	17.315	26.913	4	26.917
Rapina, estorsione, sequestro di persona	408	2.268	2.676	1.981	4.657	3	4.660
Danni a cose, animali, terreni, ecc.	1.892	5.030	6.922	15.334	22.256	1	22.257
TRUFFA ED ALTRE FRODI	2.980	13.705	16.685	12.308	28.993	13	29.006
Truffa	1.640	7.037	8.677	6.459	15.136	10	15.146
Appropriazione indebita	723	3.737	4.460	3.410	7.860	2	7.862
Ricettazione	259	1.319	1.578	934	2.512	1	2.513
Insolvenza fraudolenta, ecc.	358	1.612	1.970	1.505	3.475	—	3.465
Contro l'economia e la fede pubblica	14.322	94.635	108.957	59.353	168.310	46	168.356
CONTRO L'ECONOMIA PUBBLICA, L'INDUSTRIA E IL COMMERCIO	11.713	80.113	91.826	46.309	138.135	39	138.174
Frode nell'esercizio del commercio	87	423	510	530	1.040	—	1.040
Vendita sostanze alim. non genuine	29	61	89	209	298	—	298
Arbitraria invasione aziende, ecc.	22	112	134	297	431	—	431
Bancarotta	763	2.806	3.569	998	4.567	—	4.567
Emissione assegni a vuoto	10.813	76.711	87.524	44.275	131.799	39	131.838
CONTRO L'INCOLUMITÀ PUBBLICA	536	1.470	2.006	7.412	9.418	4	9.422
CONTRO LA FEDE PUBBLICA	2.073	13.052	15.125	5.632	20.757	3	20.760
Falsità in monete	902	1.852	2.754	863	3.617	—	3.617
Falsità in sigilli	21	122	143	122	265	—	265
Falsità in atti e persone	1.150	11.078	12.228	4.647	16.875	3	16.878
Contro lo Stato, le altre istituzioni sociali e l'ordine pubblico	3.156	17.537	20.693	17.441	38.134	5	38.139
CONTRO LA PERSONALITÀ DELLO STATO	79	158	237	191	428	—	428
CONTRO LA PUBBLICA AMMINISTRAZIONE	2.339	14.977	17.316	13.082	30.398	4	30.402
Violenza, resistenza, oltraggio	1.046	4.382	5.428	5.025	10.453	2	10.455
Peculato, malversazione, ecc.	52	184	236	276	512	—	512
Omissione atti di ufficio, ecc.	1.241	10.411	11.652	7.781	19.433	2	19.435
CONTRO L'AMMINISTRAZIONE DELLA GIUSTIZIA	626	2.137	2.763	3.818	6.581	1	6.582
CONTRO IL SENTIMENTO RELIGIOSO, ECC.	14	18	32	86	118	—	118
CONTRO L'ORDINE PUBBLICO	98	247	345	264	609	—	609
Altri delitti	2.610	18.481	21.091	13.918	35.009	2	35.011
TOTALE	94.672	693.377	788.049	466.890	1.254.939	212	1.255.151

Tav. 118 — Imputati giudicati secondo il delitto e il provvedimento irrevocabile

N. d'ordine (a)	DELITTI	Improcedibilità della azione penale	PROSCIOLTI							CONDANNATI			TOTALE PROSCIOLTI E CONDANNATI
			Perchè il fatto non sussiste o non costituisce reato	Per non aver commesso il fatto	Mancanza o remissione di querela	Amnistia	Insufficienza di prove	Altri motivi	Totale	Con decreto	Con sentenza	Totale	
1 a 47	**Contro la persona**	11.224	6.749	2.841	61.977	32.474	5.490	3.078	112.609	91	11.687	11.778	124.387
1 a 10	CONTRO LA VITA	43	1.553	651	—	98	1.543	449	4.294	1	4.792	4.793	9.087
1	Strage	—	1	3	—	—	—	1	5	—	—	—	5
2, 3, 5, 8	Omicidio volontario consumato	3	8	37	—	—	28	56	129	—	363	363	492
2, 3, 5, 8	Omicidio volontario tentato	3	11	18	—	—	21	46	96	—	188	188	284
4	Infanticidio per causa di onore	1	1	1	—	—	2	3	7	—	31	31	38
6, 7	Omicidio preterintenzionale	—	—	—	—	—	6	14	20	—	48	48	68
9, 10	Omicidio colposo	36	1.532	592	—	98	1.486	329	4.037	1	4.162	4.163	8.200
11 a 45	CONTRO L'INCOLUMITÀ E LA LIBERTÀ INDIVIDUALE	10.780	4.690	1.934	53.421	27.001	3.597	2.271	92.914	82	6.368	6.450	99.364
11	Percosse	89	41	25	1.304	649	74	25	2.118	3	120	123	2.241
12 a 14	Lesioni personali volontarie	2.123	491	447	14.163	9.411	756	712	25.983	3	1.511	1.514	27.495
15 a 17	Lesioni personali colpose	8.026	1.369	645	35.043	12.614	1.147	912	51.730	53	1.645	1.698	53.428
18 a 22	Rissa, abbandono d'incapace, ecc.	177	2.110	409	—	750	923	442	4.634	23	2.000	2.023	6.657
23 a 45	Violenza privata, minaccia, ecc.	365	679	408	2.911	3.577	697	179	8.451	—	1.092	1.092	9.543
46, 47	INGIURIE E DIFFAMAZIONI	401	506	256	8.556	5.375	350	358	15.401	8	527	535	15.936
48 a 89	**Contro la famiglia, la moralità e il buon costume**	748	4.308	991	471	4.920	3.031	937	14.658	51	4.823	4.874	19.532
48 a 61	CONTRO LA FAMIGLIA	558	3.381	668	301	3.221	1.993	500	10.064	44	2.097	2.141	12.205
51	Violazione obblighi assistenza familiare	370	2.103	461	—	2.539	1.020	153	6.276	44	1.522	1.566	7.842
52	Maltrattamenti in famiglia	108	999	168	—	269	910	184	2.530	—	484	484	3.014
48 a 50, 53 a 61	Bigamia, ecc.	80	279	39	301	413	63	163	1.258	—	91	91	1.349
62 a 78	CONTRO LA MORALITÀ E IL BUON COSTUME	180	804	291	165	1.674	1.011	419	4.364	7	2.635	2.642	7.006
62	Violenza carnale	44	150	83	51	53	162	117	616	—	362	362	978
63	Atti di libidine violenti	45	81	42	49	44	176	101	496	—	559	559	1.055
64	Atti osceni	29	190	60	—	1.377	224	101	1.947	6	416	422	2.369
65 a 67, 70 a 73, 68, 69, 74 a 78	Corruzione di minorenni, ecc.	53	195	59	65	188	136	71	716	1	486	487	1.203
68, 69, 74 a 78	Istigaz., sfruttam. e favor. prostituz.	9	198	47	—	17	311	26	589	—	812	812	1.401
79 a 89	CONTRO LA SANITÀ DELLA STIRPE	10	123	32	5	25	27	18	230	—	91	91	321
90 a 118	**Contro il patrimonio**	3.059	4.747	5.176	3.953	33.335	5.466	6.112	58.789	71	17.646	17.717	76.506
90 a 98	FURTO	1.618	1.492	3.276	261	15.847	3.247	4.760	28.883	7	11.919	11.926	40.809
90 a 92	Furto semplice	276	549	648	261	3.273	929	581	6.241	2	2.909	2.911	9.152
93	Furto aggravato	1.342	943	2.628	—	12.574	2.318	4.179	22.642	5	9.010	9.015	31.657
94 a 100	RAPINA E PANNI	713	787	737	1.857	3.515	870	591	8.357	63	1.956	2.019	10.376
94 a 97	Rapina, estorsione, sequestro di persona	40	197	175	—	—	337	322	1.031	4	1.225	1.229	2.260
98 a 100	Danni a cose, animali, terreni, ecc.	673	590	562	1.857	3.515	533	269	7.326	59	731	790	8.116
110 a 118	TRUFFA ED ALTRE FRODI	728	2.468	1.163	1.835	13.973	1.349	761	21.549	1	3.771	3.772	25.321
110	Truffa	312	1.204	677	—	7.381	789	255	10.406	—	1.645	1.645	12.051
111	Appropriazione indebita	217	674	277	1.234	3.875	236	146	6.442	1	729	730	7.172
112	Ricettazione	19	341	146	—	1.415	201	128	2.230	—	1.094	1.094	3.324
113 a 118	Insolvenza fraudolenta, ecc.	180	249	61	601	1.302	123	139	2.471	—	303	303	2.774
119 a 212	**Contro l'economia e la fede pubblica**	354	1.872	1.058	20	20.699	1.375	1.148	26.172	15.775	14.775	30.550	56.722
119 a 134	CONTRO L'ECONOMIA PUBBLICA, L'INDUSTRIA E IL COMMERCIO	131	600	348	14	18.508	533	671	20.674	15.707	11.057	26.764	47.438
119	Frode nell'esercizio del commercio	15	95	70	1	311	80	17	574	112	141	253	827
120	Vendita sostanze alimentari non genuine	1	15	20	—	75	27	8	145	75	46	121	266
121 a 134	Arbitraria invasione aziende, ecc.	7	17	18	13	677	5	3	733	18	38	56	789
—	Bancarotta	56	293	104	—	3.566	217	148	4.328	5	1.382	1.387	5.715
—	Emissione assegni a vuoto	52	190	136	—	13.879	294	495	14.894	15.497	9.450	24.947	39.841
135 a 162	CONTRO L'INCOLUMITÀ PUBBLICA	103	340	245	6	163	220	92	1.066	4	278	282	1.348
163 a 212	CONTRO LA FEDE PUBBLICA	120	932	465	—	2.028	622	385	4.432	64	3.440	3.504	7.936
163 a 174	Falsità in monete	14	73	17	—	22	28	7	157	16	41	57	214
175 a 182	Falsità in sigilli	—	53	11	—	25	11	11	111	2	74	76	187
183 a 212	Falsità in atti e persone	106	801	437	—	1.976	583	367	4.164	46	3.325	3.371	7.535
213 a 378	**Contro lo Stato, le altre istituzioni sociali e l'ordine pubblico**	899	4.075	1.491	1.008	12.923	2.665	987	23.149	1.975	8.600	10.575	33.724
213 a 276	CONTRO LA PERSONALITÀ DELLO STATO	65	7	6	—	25	15	40	93	2	27	29	122
277 a 313	CONTRO LA PUBBLICA AMMINISTRAZIONE	590	2.542	1.014	—	11.466	1.577	601	17.200	1.952	7.294	9.246	26.446
277 a 285	Violenza, resistenza, oltraggio	83	546	298	—	3.186	760	311	5.102	2	2.772	2.774	7.876
286 a 294	Peculato, malversazione, ecc.	9	151	59	—	68	79	16	393	3	208	211	604
295 a 313	Omissione atti di ufficio, ecc.	498	1.945	656	—	8.192	738	274	11.705	1.947	4.314	6.261	17.966
319 a 354	CONTRO L'AMMINISTRAZIONE DELLA GIUSTIZIA	242	1.424	429	1.008	1.344	1.016	338	5.559	20	1.191	1.211	6.770
355 a 366	CONTRO IL SENTIMENTO RELIGIOSO, ECC.	2	27	1	—	41	13	5	87	—	15	15	102
367 a 373	CONTRO L'ORDINE PUBBLICO	—	75	41	—	47	44	3	210	1	73	74	284
—	Altri delitti	186	985	802	48	7.225	1.093	926	11.079	589	6.172	6.761	17.840
	TOTALE	16.470	22.736	12.359	67.477	111.576	19.120	13.188	246.456	18.552	63.703	82.255	328.711

(*) Cfr. « Avvertenze » n. 4. — (a) Cfr. « Avvertenze » n. 5 per i singoli numeri d'ordine.

Tav. 119 — Prosciolti maggiorenni secondo il motivo del provvedimento e il delitto, per distretto di Corte di appello

N. d'ordine (a)	DELITTI	Improcedibilità dell'azione penale	PROSCIOLTI						
			Perchè il fatto non sussiste o non costituisce reato	Per non aver commesso il fatto	Mancanza o remissione di querela	Amnistia	Insufficienza di prove	Altri motivi	Totale
	TORINO								
2, 3, 5, 8	Omicidio volontario	—	—	3	—	—	—	5	8
4	Infanticidio per causa di onore	—	—	—	—	—	—	—	—
6, 7	Omicidio preterintenzionale	—	—	—	—	—	1	—	1
9, 10	Omicidio colposo	—	111	37	—	19	164	21	352
11	Percosse	1	1	3	75	144	1	1	225
12 a 14	Lesioni personali volontarie	80	20	40	712	1.427	42	48	2.289
15 a 17	Lesioni personali colpose	497	67	31	2.284	2.047	123	39	4.884
46, 47	Ingiurie e diffamazioni	17	13	9	382	1.112	15	49	1.784
48 a 61	Contro la famiglia	22	193	42	19	622	131	32	1.044
62 a 64	Violenza carnale, atti di libidine violenti e atti osceni	4	22	10	4	294	46	5	381
68, 69, 74 a 78	Istigaz., sfruttam. e favor. prostituz.	1	9	3	—	8	37	1	57
90 a 92, 93	Furto semplice e aggravato	5	33	41	11	415	69	15	584
94 a 97	Rapina, estorsione, sequestro di persona	12	28	101	—	668	121	19	936
110 a 118	Truffa ed altre frodi	1	1	6	—	—	15	8	30
119	Frode nell'esercizio del commercio	34	104	60	145	2.175	94	102	2.680
120	Vendita sostanze alimentari non genuine	1	5	5	—	45	13	6	75
—	Bancarotta	—	—	3	—	—	—	—	3
—	Emissione assegni a vuoto	6	31	7	—	664	17	33	753
277 a 285	Violenza, resistenza, oltraggio	1	7	5	—	3.597	17	96	3.722
286 a 294	Peculato, malversazione, ecc.	3	47	16	—	323	31	10	427
—	Altri delitti	—	3	—	—	—	3	—	6
	TOTALE	137	420	131	296	3.412	272	301	4.832
		822	1.124	852	4.068	16.972	1.282	791	24.709
	MILANO								
2, 3, 5, 8	Omicidio volontario	—	—	—	—	—	—	5	5
4	Infanticidio per causa di onore	—	—	1	—	—	—	—	1
6, 7	Omicidio preterintenzionale	—	—	—	—	—	1	—	1
9, 10	Omicidio colposo	—	178	76	—	1	164	26	445
11	Percosse	17	5	—	167	35	10	1	235
12 a 14	Lesioni personali volontarie	193	30	46	1.177	601	72	34	1.960
15 a 17	Lesioni personali colpose	980	133	43	2.951	964	104	8	4.208
46, 47	Ingiurie e diffamazioni	27	56	23	798	347	32	27	1.281
48 a 61	Contro la famiglia	52	222	72	27	294	140	63	918
62 a 64	Violenza carnale, atti di libidine violenti e atti osceni	3	24	12	15	122	42	3	218
68, 69, 74 a 78	Istigaz., sfruttam. e favor. prostituz.	3	15	4	—	4	42	—	65
90 a 92, 93	Furto semplice e aggravato	6	28	51	22	236	90	14	446
94 a 97	Rapina, estorsione, sequestro di persona	17	59	162	—	940	201	38	1.417
110 a 118	Truffa ed altre frodi	6	13	6	—	—	23	11	59
119	Frode nell'esercizio del commercio	85	209	155	187	1.031	151	60	1.778
120	Vendita sostanze alimentari non genuine	1	2	1	—	21	1	—	25
—	Bancarotta	—	—	—	—	3	—	—	3
—	Emissione assegni a vuoto	10	31	29	—	389	28	12	499
277 a 285	Violenza, resistenza, oltraggio	9	8	13	—	3.248	15	56	3.349
286 a 294	Peculato, malversazione, ecc.	7	27	10	—	226	82	16	368
—	Altri delitti	—	4	—	—	7	3	1	15
	TOTALE	227	649	503	570	2.114	689	267	4.819
		1.643	1.804	1.205	5.914	10.583	1.892	643	22.041
	BRESCIA								
2, 3, 5, 8	Omicidio volontario	—	—	—	—	—	—	—	—
4	Infanticidio per causa di onore	—	—	—	—	—	—	—	—
6, 7	Omicidio preterintenzionale	—	—	—	—	—	1	1	2
9, 10	Omicidio colposo	—	124	59	—	1	78	9	271
11	Percosse	2	—	3	50	26	2	—	81
12 a 14	Lesioni personali volontarie	40	17	12	382	175	26	7	617
15 a 17	Lesioni personali colpose	341	46	16	618	215	51	7	953
46, 47	Ingiurie e diffamazioni	59	23	9	391	83	13	11	529
48 a 61	Contro la famiglia	16	50	19	6	27	27	5	136
62 a 64	Violenza carnale, atti di libidine violenti e atti osceni	2	9	6	2	15	12	6	53
68, 69, 74 a 78	Istigaz., sfruttam. e favor. prostituz.	—	6	—	—	—	1	2	9
90 a 92, 93	Furto semplice e aggravato	3	17	41	10	144	30	11	253
94 a 97	Rapina, estorsione, sequestro di persona	4	20	76	—	392	50	20	562
110 a 118	Truffa ed altre frodi	—	3	7	—	—	5	4	19
119	Frode nell'esercizio del commercio	38	66	44	62	312	54	18	594
120	Vendita sostanze alimentari non genuine	3	7	4	—	7	7	—	28
—	Bancarotta	—	—	1	—	5	—	3	9
—	Emissione assegni a vuoto	1	11	7	—	106	6	5	135
277 a 285	Violenza, resistenza, oltraggio	3	10	14	—	191	20	13	250
286 a 294	Peculato, malversazione, ecc.	2	10	12	—	43	22	5	94
—	Altri delitti	—	10	—	—	1	3	—	14
	TOTALE	56	184	113	183	431	130	62	1.159
		570	613	445	1.706	2.170	539	191	5.664

(a) Cfr. « Avvertenze » n. 5 per i singoli numeri d'ordine.

Segue Tav. 119 — Prosciolti maggiorenni secondo il motivo del provvedimento e il delitto, per distretto di Corte di appello

N. d'ordine	DELITTI	Impromovibilità dell'azione penale	PROSCIOLTI						
			Perché il fatto non sussiste o non costituisce reato	Per non aver commesso il fatto	Mancanza o remissione di querela	Amnistia	Insufficienza di prove	Altri motivi	Totale
	TRENTO								
2, 3, 5, 8 4	Omicidio volontario	—	2	—	—	—	—	4	6
6, 7	Infanticidio per causa di onore	—	—	—	—	—	—	—	—
9, 10 11	Omicidio preterintenzionale	—	—	—	—	—	1	—	1
12 a 14	Omicidio colposo	—	24	8	—	1	38	1	72
15 a 17	Percosse	1	1	—	18	6	2	1	28
46, 47	Lesioni personali volontarie	7	20	4	197	62	10	4	297
48 a 61	Lesioni personali colpose	38	30	9	666	82	18	3	808
62 a 64	Ingiurie e diffamazioni	3	4	4	76	24	4	8	120
	Contro la famiglia	4	23	8	2	6	15	3	57
68, 69 74 a 78	Violenza carnale, atti di libidine violenti e atti osceni	—	3	7	6	5	9	—	30
90 a 92 93	Istigaz., sfruttam. e favor. prostituz.	—	—	—	—	—	—	—	—
94 a 97	Furto semplice	5	12	19	12	46	45	7	141
110 a 118 119 120 — — 277 a 285 286 a 294 —	Furto aggravato	4	5	10	—	85	21	1	126
	Rapina, estorsione, sequestro di persona	—	2	3	—	—	4	1	10
	Truffa ed altre frodi	2	28	9	15	101	20	8	181
	Frode nell'esercizio del commercio	1	—	—	—	5	1	—	6
	Vendita sostanze alimentari non genuine	—	—	—	—	1	—	—	1
	Bancarotta	—	—	—	—	21	3	4	28
	Emissione assegni a vuoto	—	5	1	—	31	4	1	42
	Violenza, resistenza, oltraggio	—	3	3	—	12	9	4	31
	Peculato, malversazione, ecc.	—	2	—	—	3	1	—	6
	Altri delitti	31	112	60	73	368	101	36	755
	TOTALE	97	276	145	1.070	859	366	90	2.746
	VENEZIA								
2, 3, 5, 8 4	Omicidio volontario	3	2	3	—	—	4	5	14
6, 7	Infanticidio per causa di onore	—	—	—	—	—	—	—	—
9, 10 11	Omicidio preterintenzionale	—	—	—	—	—	—	1	1
12 a 14	Omicidio colposo	8	171	63	—	4	153	25	416
15 a 17	Percosse	2	1	1	69	38	3	1	113
46, 47	Lesioni personali volontarie	40	10	32	963	332	37	17	4.391
48 a 61	Lesioni personali colpose	271	94	23	6.329	716	36	7	7.205
62 a 64	Ingiurie e diffamazioni	17	30	8	638	321	20	20	1.037
	Contro la famiglia	30	138	14	11	114	72	13	362
68, 69 74 a 78	Violenza carnale, atti di libidine violenti e atti osceni	6	17	7	1	78	28	2	133
90 a 92 93	Istigaz., sfruttam. e favor. prostituz.	—	12	1	—	—	9	—	22
94 a 97	Furto semplice	6	37	29	7	118	60	8	259
110 a 118 119 120 — — 277 a 285 286 a 294 —	Furto aggravato	12	50	118	—	690	112	33	1.003
	Rapina, estorsione, sequestro di persona	—	16	18	—	—	16	4	54
	Truffa ed altre frodi	43	111	39	131	928	56	52	1.317
	Frode nell'esercizio del commercio	—	1	9	—	16	7	—	33
	Vendita sostanze alimentari non genuine	—	—	—	—	4	2	—	6
	Bancarotta	6	13	3	—	242	12	1	271
	Emissione assegni a vuoto	—	5	2	—	414	48	18	487
	Violenza, resistenza, oltraggio	3	29	6	—	183	24	6	248
	Peculato, malversazione, ecc.	—	—	4	—	1	6	2	13
	Altri delitti	194	331	149	294	981	170	131	2.056
	TOTALE	641	1.068	529	9.443	5.180	875	346	16.441
	TRIESTE								
2, 3, 5, 8 4	Omicidio volontario	—	—	—	—	—	1	1	2
6, 7	Infanticidio per causa di onore	—	—	—	—	—	—	—	—
9, 10 11	Omicidio preterintenzionale	—	—	—	—	—	—	—	—
12 a 14	Omicidio colposo	1	67	20	—	1	57	7	152
15 a 17	Percosse	2	1	1	31	2	—	1	36
46, 47	Lesioni personali volontarie	58	10	7	589	90	17	53	713
48 a 61	Lesioni personali colpose	208	53	12	2.447	141	43	17	2.713
62 a 64	Ingiurie e diffamazioni	17	44	47	248	42	6	11	398
	Contro la famiglia	3	73	6	7	24	38	8	156
68, 69 74 a 78	Violenza carnale, atti di libidine violenti e atti osceni	1	4	4	2	12	7	3	32
90 a 92 93	Istigaz., sfruttam. e favor. prostituz.	—	2	—	—	—	1	1	4
94 a 97	Furto semplice	1	17	9	12	11	13	7	69
110 a 118 119 120 — — 277 a 285 286 a 294 —	Furto aggravato	—	16	68	—	108	56	11	259
	Rapina, estorsione, sequestro di persona	—	6	5	—	—	1	1	13
	Truffa ed altre frodi	7	70	24	36	150	28	14	322
	Frode nell'esercizio del commercio	—	4	—	—	3	4	—	11
	Vendita sostanze alimentari non genuine	1	3	—	—	4	—	—	7
	Bancarotta	—	24	4	—	32	4	7	71
	Emissione assegni a vuoto	1	7	2	—	63	3	5	80
	Violenza, resistenza, oltraggio	—	13	2	—	23	17	6	61
	Peculato, malversazione, ecc.	—	6	—	—	8	4	1	19
	Altri delitti	11	162	49	147	215	104	48	725
	TOTALE	311	582	260	3.466	929	404	202	5.843

Segue Tav. 119 — Prosciolti maggiorenni secondo il motivo del provvedimento e il delitto, per distretto di Corte di appello

N. d'ordine	DELITTI	Impromovibilità dell'azione penale	PROSCIOLTI						
			Perché il fatto non sussiste o non costituisce reato	Per non aver commesso il fatto	Mancanza o remissione di querela	Amnistia	Insufficienza di prove	Altri motivi	Totale
	GENOVA								
2, 3, 5, 8 4	Omicidio volontario	—	—	—	—	—	—	5	5
6, 7	Infanticidio per causa di onore	—	—	—	—	—	—	—	—
9, 10 11	Omicidio preterintenzionale	—	—	—	—	—	—	—	—
12 a 14	Omicidio colposo	4	47	34	—	—	49	5	135
15 a 17	Percosse	1	—	2	28	8	1	—	39
46, 47	Lesioni personali volontarie	66	24	20	597	193	54	17	905
48 a 61	Lesioni personali colpose	514	74	29	1.232	184	57	12	1.588
62 a 64	Ingiurie e diffamazioni	6	19	7	199	54	15	9	303
	Contro la famiglia	22	116	26	3	49	73	14	281
68, 69 74 a 78	Violenza carnale, atti di libidine violenti e atti osceni	1	10	7	8	35	33	3	96
90 a 92 93	Istigaz., sfruttam. e favor. prostitus.	—	9	9	—	—	15	2	35
94 a 97	Furto semplice	4	46	54	7	127	76	17	327
110 a 118 119 120 — — 277 a 285 286 a 294 —	Furto aggravato	16	26	128	—	236	116	13	519
	Rapina, estorsione, sequestro di persona	—	11	4	—	—	15	1	31
	Truffa ed altre frodi	25	123	58	70	271	75	30	628
	Frode nell'esercizio del commercio	—	1	39	—	15	8	—	26
	Vendita sostanze alimentari non genuine	—	—	—	—	2	—	2	4
	Bancarotta	1	9	7	—	106	14	8	144
	Emissione assegni a vuoto	6	13	17	—	184	19	26	259
	Violenza, resistenza, oltraggio	3	28	91	—	65	41	7	148
	Peculato, malversazione, ecc.	—	1	—	—	—	2	—	3
	Altri delitti	25	232	136	123	655	246	97	1.489
	TOTALE	694	789	548	2.268	2.184	909	268	6.960
	BOLOGNA								
2, 3, 5, 8 4	Omicidio volontario	—	—	—	—	—	—	2	2
6, 7	Infanticidio per causa di onore	—	—	—	—	—	—	2	2
9, 10 11	Omicidio preterintenzionale	—	—	—	—	—	—	—	—
12 a 14	Omicidio colposo	2	140	45	—	10	198	19	412
15 a 17	Percosse	9	4	—	67	17	5	—	93
46, 47	Lesioni personali volontarie	115	51	51	574	324	28	16	974
48 a 61	Lesioni personali colpose	760	161	56	2.448	805	117	23	3.607
62 a 64	Ingiurie e diffamazioni	34	25	18	610	175	23	20	671
	Contro la famiglia	20	159	32	17	72	64	11	355
68, 69 74 a 78	Violenza carnale, atti di libidine violenti e atti osceni	5	49	13	3	75	51	14	205
90 a 92 93	Istigaz., sfruttam. e favor. prostitus.	—	30	5	—	2	20	4	61
94 a 97	Furto semplice	9	49	67	22	332	97	8	569
110 a 118 119 120 — — 277 a 285 286 a 294 —	Furto aggravato	16	65	153	—	567	137	34	956
	Rapina, estorsione, sequestro di persona	—	13	10	—	—	19	14	56
	Truffa ed altre frodi	47	239	80	173	852	98	64	1.503
	Frode nell'esercizio del commercio	—	17	8	—	22	4	2	53
	Vendita sostanze alimentari non genuine	—	—	—	—	2	3	—	5
	Bancarotta	5	44	9	—	204	30	11	298
	Emissione assegni a vuoto	9	9	13	—	813	23	45	902
	Violenza, resistenza, oltraggio	9	41	11	—	156	66	9	293
	Peculato, malversazione, ecc.	—	9	2	—	11	8	—	30
	Altri delitti	112	377	204	437	754	341	135	2.448
	TOTALE	1.150	1.645	797	4.348	5.180	1.329	433	13.688
	FIRENZE								
2, 3, 5, 8 4	Omicidio volontario	—	3	1	—	—	—	3	7
6, 7	Infanticidio per causa di onore	—	—	—	—	—	—	—	—
9, 10 11	Omicidio preterintenzionale	—	—	—	—	—	—	1	1
12 a 14	Omicidio colposo	1	148	23	—	3	145	15	334
15 a 17	Percosse	5	2	1	28	8	1	1	41
46, 47	Lesioni personali volontarie	48	25	14	694	208	28	15	984
48 a 61	Lesioni personali colpose	321	201	72	1.863	376	160	13	2.685
62 a 64	Ingiurie e diffamazioni	12	19	11	309	68	8	10	425
	Contro la famiglia	12	173	14	4	57	94	10	352
68, 69 74 a 78	Violenza carnale, atti di libidine violenti e atti osceni	1	27	4	4	48	36	3	122
90 a 92 93	Istigaz., sfruttam. e favor. prostitus.	—	17	1	—	1	29	1	49
94 a 97	Furto semplice	1	16	18	14	73	24	3	148
110 a 118 119 120 — — 277 a 285 286 a 294 —	Furto aggravato	5	41	114	—	285	121	13	574
	Rapina, estorsione, sequestro di persona	1	5	11	—	—	17	9	42
	Truffa ed altre frodi	23	161	57	91	536	93	25	963
	Frode nell'esercizio del commercio	—	11	2	—	12	6	1	32
	Vendita sostanze alimentari non genuine	—	—	1	—	4	6	—	11
	Bancarotta	1	24	5	—	185	19	8	241
	Emissione assegni a vuoto	—	8	12	—	421	9	24	474
	Violenza, resistenza, oltraggio	3	29	12	—	168	40	6	258
	Peculato, malversazione, ecc.	—	8	1	—	4	9	1	23
	Altri delitti	54	573	166	137	1.232	372	185	2.715
	TOTALE	488	1.491	540	3.194	3.489	1.217	347	10.476

Segue Tav. 119 — Prosciolti maggiorenni secondo il motivo del provvedimento e il delitto, per distretto di Corte di appello

N. d'ordine	DELITTI	Impromovibilità dell'azione penale	PROSCIOLTI						
			Perché il fatto non sussiste o non costituisce reato	Per non aver commesso il fatto	Mancanza o remissione di querela	Amnistia	Insufficienza di prove	Altri motivi	Totale
	PERUGIA								
2, 3, 5, 8	Omicidio volontario	—	—	—	—	—	—	3	3
4	Infanticidio per causa di onore	—	—	—	—	—	—	—	—
6, 7	Omicidio preterintenzionale	—	—	—	—	—	—	—	—
9, 10	Omicidio colposo	3	35	4	—	5	14	2	60
11	Percosse	1	1	—	22	6	—	—	29
12 a 14	Lesioni personali volontarie	20	5	5	173	61	7	10	281
15 a 17	Lesioni personali colpose	164	15	10	1.425	65	20	3	1.538
46, 47	Ingiurie e diffamazioni	1	5	—	75	10	3	17	110
48 a 61	Contro la famiglia	6	20	7	2	10	6	4	59
62 a 64	Violenza carnale, atti di libidine violenti e atti osceni	1	7	2	2	11	8	1	31
68, 69 / 74 a 78	Istigaz., sfruttam. e favor. prostituz.	—	1	—	—	1	1	—	3
90 a 92	Furto semplice	1	1	8	3	11	19	4	46
93	Furto aggravato	2	12	12	—	93	25	5	147
94 a 97	Rapina, estorsione, sequestro di persona	1	—	2	—	—	—	3	6
110 a 118	Truffa ed altre frodi	6	34	14	25	128	12	6	219
119	Frode nell'esercizio del commercio	—	2	1	—	1	—	—	4
120	Vendita sostanze alimentari non genuine	—	1	—	—	—	—	—	1
—	Bancarotta	—	6	2	—	19	2	1	30
—	Emissione assegni a vuoto	1	4	2	—	146	1	3	156
277 a 285	Violenza, resistenza, oltraggio	—	—	4	—	20	9	3	36
286 a 294	Peculato, malversazione, ecc.	—	2	14	—	—	—	2	18
—	Altri delitti	20	77	21	57	137	57	16	365
	TOTALE	**227**	**238**	**108**	**1.784**	**724**	**184**	**83**	**3.121**
	ANCONA								
2, 3, 5, 8	Omicidio volontario	1	—	—	—	—	—	2	2
4	Infanticidio per causa di onore	—	—	—	—	—	1	—	1
6, 7	Omicidio preterintenzionale	—	—	—	—	—	—	1	1
9, 10	Omicidio colposo	1	49	9	—	5	58	1	122
11	Percosse	1	2	—	17	9	—	1	29
12 a 14	Lesioni personali volontarie	33	8	7	384	92	12	8	511
15 a 17	Lesioni personali colpose	261	70	29	2.002	343	77	28	2.549
46, 47	Ingiurie e diffamazioni	10	9	4	227	64	12	3	319
48 a 61	Contro la famiglia	6	25	10	3	11	32	3	88
62 a 64	Violenza carnale, atti di libidine violenti e atti osceni	1	7	—	—	19	7	1	34
68, 69 / 74 a 78	Istigaz., sfruttam. e favor. prostituz.	—	3	—	—	—	5	—	8
90 a 92	Furto semplice	1	12	8	15	24	15	3	77
93	Furto aggravato	2	13	36	—	122	33	8	212
94 a 97	Rapina, estorsione, sequestro di persona	—	4	1	—	—	3	18	26
110 a 118	Truffa ed altre frodi	5	59	44	92	306	27	13	546
119	Frode nell'esercizio del commercio	—	1	3	—	8	—	—	12
120	Vendita sostanze alimentari non genuine	—	1	1	—	2	—	—	4
—	Bancarotta	2	5	3	—	70	2	2	85
—	Emissione assegni a vuoto	1	1	3	—	208	2	8	223
277 a 285	Violenza, resistenza, oltraggio	2	12	16	—	57	22	3	110
286 a 294	Peculato, malversazione, ecc.	—	7	2	—	—	3	—	12
—	Altri delitti	34	138	88	177	220	86	39	848
	TOTALE	**361**	**426**	**264**	**2.907**	**1.663**	**407**	**147**	**5.814**
	ROMA								
2, 3, 5, 8	Omicidio volontario	—	—	—	—	—	1	—	1
4	Infanticidio per causa di onore	—	1	—	—	—	—	—	1
6, 7	Omicidio preterintenzionale	—	—	—	—	—	—	—	—
9, 10	Omicidio colposo	—	67	27	—	—	50	12	156
11	Percosse	3	2	—	75	77	4	4	162
12 a 14	Lesioni personali volontarie	83	50	24	895	805	62	33	1.869
15 a 17	Lesioni personali colpose	293	76	35	1.471	1.501	74	16	3.171
46, 47	Ingiurie e diffamazioni	30	47	18	626	514	18	38	1.291
48 a 61	Contro la famiglia	45	306	39	28	379	154	25	961
62 a 64	Violenza carnale, atti di libidine violenti e atti osceni	6	18	19	2	234	36	18	327
68, 69 / 74 a 78	Istigaz., sfruttam. e favor. prostituz.	—	20	3	—	—	28	2	53
90 a 92	Furto semplice	4	35	17	17	239	54	5	367
93	Furto aggravato	3	62	198	—	658	172	31	1.121
94 a 97	Rapina, estorsione, sequestro di persona	—	9	8	—	—	23	4	44
110 a 118	Truffa ed altre frodi	90	220	94	187	1.344	134	60	2.039
119	Frode nell'esercizio del commercio	1	1	2	—	23	—	—	26
120	Vendita sostanze alimentari non genuine	—	2	6	—	6	6	—	21
—	Bancarotta	3	20	—	—	435	21	10	486
—	Emissione assegni a vuoto	3	15	6	—	421	8	4	454
277 a 285	Violenza, resistenza, oltraggio	9	51	26	—	326	95	9	507
286 a 294	Peculato, malversazione, ecc.	—	10	—	—	18	3	—	31
—	Altri delitti	214	856	296	559	2.838	443	146	5.138
	TOTALE	**787**	**1.899**	**816**	**3.860**	**9.818**	**1.386**	**417**	**18.196**

Segue Tav. 119 — Prosciolti maggiorenni secondo il motivo del provvedimento e il delitto, per distretto di Corte di appello

N. d'ordine	DELITTI	Impromovibilità dell'azione penale	PROSCIOLTI						
			Perché il fatto non sussiste o non costituisce reato	Per non aver commesso il fatto	Mancanza o remissione di querela	Amnistia	Insufficienza di prove	Altri motivi	Totale
	L'AQUILA								
2, 3, 5, 8	Omicidio volontario	—	—	1	—	—	—	1	2
4	Infanticidio per causa di onore	—	—	—	—	—	—	—	—
6, 7	Omicidio preterintenzionale	—	—	—	—	—	—	—	—
9, 10	Omicidio colposo	1	34	21	—	1	33	3	97
11	Percosse	6	—	1	50	9	—	3	63
12 a 14	Lesioni personali volontarie	63	9	7	712	134	18	36	916
15 a 17	Lesioni personali colpose	435	29	110	1.834	127	17	65	2.182
46, 47	Ingiurie e diffamazioni	2	6	10	250	48	12	9	335
48 a 61	Contro la famiglia	8	69	11	10	23	34	9	156
62 a 64	Violenza carnale, atti di libidine violenti e atti osceni	1	20	1	2	15	15	3	56
68, 69 / 74 a 78	Istigaz., sfruttam. e favor. prostituz.	—	2	—	—	—	4	1	7
90 a 92	Furto semplice	4	13	6	1	33	12	1	66
93	Furto aggravato	4	28	69	—	261	45	17	420
94 a 97	Rapina, estorsione, sequestro di persona	—	10	3	—	—	1	—	14
110 a 118	Truffa ed altre frodi	17	79	83	34	263	27	16	522
119	Frode nell'esercizio del commercio	—	—	2	—	3	—	—	5
120	Vendita sostanze alimentari non genuine	—	1	—	—	2	3	—	6
—	Bancarotta	—	6	1	—	28	3	—	38
—	Emissione assegni a vuoto	—	3	—	—	40	2	5	50
277 a 285	Violenza, resistenza, oltraggio	1	22	11	—	58	24	12	124
286 a 294	Peculato, malversazione, ecc.	—	3	—	—	—	—	—	3
—	Altri delitti	45	318	101	230	258	124	42	1.073
	TOTALE	**587**	**652**	**438**	**3.123**	**1.323**	**376**	**223**	**6.135**
	CAMPOBASSO (Sez.)								
2, 3, 5, 8	Omicidio volontario	—	—	—	—	—	—	—	—
4	Infanticidio per causa di onore	—	—	—	—	—	—	—	—
6, 7	Omicidio preterintenzionale	—	—	—	—	—	—	—	—
9, 10	Omicidio colposo	—	3	1	—	9	4	—	17
11	Percosse	—	—	1	14	2	1	—	18
12 a 14	Lesioni personali volontarie	27	1	—	106	30	10	1	148
15 a 17	Lesioni personali colpose	30	2	5	184	29	10	1	231
46, 47	Ingiurie e diffamazioni	—	7	4	99	12	10	9	141
48 a 61	Contro la famiglia	9	16	3	—	8	9	3	39
62 a 64	Violenza carnale, atti di libidine violenti e atti osceni	—	3	2	—	—	5	2	12
68, 69 / 74 a 78	Istigaz., sfruttam. e favor. prostituz.	—	—	—	—	—	—	—	—
90 a 92	Furto semplice	1	7	6	1	11	14	—	39
93	Furto aggravato	—	7	7	—	34	11	3	62
94 a 97	Rapina, estorsione, sequestro di persona	—	—	—	—	—	—	—	—
110 a 118	Truffa ed altre frodi	1	13	4	12	36	2	2	70
119	Frode nell'esercizio del commercio	—	1	—	—	1	—	—	2
120	Vendita sostanze alimentari non genuine	—	—	4	—	7	1	1	13
—	Bancarotta	—	—	—	—	3	—	—	3
—	Emissione assegni a vuoto	—	1	4	—	5	—	3	13
277 a 285	Violenza, resistenza, oltraggio	—	12	1	—	11	7	—	31
286 a 294	Peculato, malversazione, ecc.	—	—	—	—	1	—	—	1
—	Altri delitti	4	59	16	76	42	52	10	264
	TOTALE	**78**	**132**	**58**	**492**	**232**	**141**	**39**	**1.094**
	NAPOLI								
2, 3, 5, 8	Omicidio volontario	—	1	9	—	—	3	11	24
4	Infanticidio per causa di onore	—	—	—	—	—	1	—	1
6, 7	Omicidio preterintenzionale	—	—	—	—	—	1	9	10
9, 10	Omicidio colposo	—	30	20	—	—	48	8	106
11	Percosse	1	4	1	194	79	5	1	284
12 a 14	Lesioni personali volontarie	394	47	34	1.470	1.364	70	18	3.003
15 a 17	Lesioni personali colpose	548	40	27	1.733	1.284	36	12	3.132
46, 47	Ingiurie e diffamazioni	40	31	27	965	854	55	31	1.963
48 a 61	Contro la famiglia	125	323	88	30	316	271	45	1.078
62 a 64	Violenza carnale, atti di libidine violenti e atti osceni	14	39	15	10	154	51	12	281
68, 69 / 74 a 78	Istigaz., sfruttam. e favor. prostituz.	3	4	1	—	—	20	2	27
90 a 92	Furto semplice	9	43	30	7	272	56	3	408
93	Furto aggravato	15	42	111	—	514	140	13	820
94 a 97	Rapina, estorsione, sequestro di persona	1	16	5	—	—	37	—	59
110 a 118	Truffa ed altre frodi	102	148	100	96	1.223	117	30	1.716
119	Frode nell'esercizio del commercio	—	4	11	—	31	9	1	56
120	Vendita sostanze alimentari non genuine	—	1	—	—	13	—	1	15
—	Bancarotta	16	15	15	—	309	12	14	381
—	Emissione assegni a vuoto	5	36	6	—	1.875	3	121	2.041
277 a 285	Violenza, resistenza, oltraggio	5	21	13	—	321	37	6	398
286 a 294	Peculato, malversazione, ecc.	—	6	3	—	3	10	—	22
—	Altri delitti	497	929	343	522	3.574	736	138	6.242
	TOTALE	**1.765**	**1.780**	**849**	**5.027**	**12.186**	**1.720**	**479**	**22.041**

Segue Tav. 119 — Prosciolti maggiorenni secondo il motivo del provvedimento e il delitto, per distretto di Corte di appello

N. d'ordine	DELITTI	Impromovibilità dell'azione penale	PROSCIOLTI						
			Perché il fatto non sussiste o non costituisce reato	Per non aver commesso il fatto	Mancanza o remissione di querela	Amnistia	Insufficienza di prove	Altri motivi	Totale
	SALERNO (Sez.)								
2, 3, 5, 8	Omicidio volontario	—	1	—	—	—	2	6	9
4	Infanticidio per causa di onore	—	—	—	—	—	—	—	—
6, 7	Omicidio preterintenzionale	—	—	—	—	—	—	—	—
9, 10	Omicidio colposo	—	12	8	—	—	13	3	36
11	Percosse	2	1	—	24	5	1	—	31
12 a 14	Lesioni personali volontarie	95	20	4	253	247	28	15	567
15 a 17	Lesioni personali colpose	108	13	9	161	161	1	2	347
46, 47	Ingiurie e diffamazioni	12	5	5	127	74	2	2	215
48 a 61	Contro la famiglia	7	74	23	5	44	56	4	206
62 a 64	Violenza carnale, atti di libidine violenti e atti osceni	1	10	3	1	31	8	3	56
68, 69 / 74 a 78	Istigaz., sfruttam. e favor. prostituz.	—	1	2	—	—	2	1	6
90 a 92	Furto semplice	4	10	9	4	39	10	2	74
93	Furto aggravato	—	23	71	—	218	41	13	366
94 a 97	Rapina, estorsione, sequestro di persona	—	15	3	—	—	13	—	31
110 a 118	Truffa ed altre frodi	6	58	14	26	200	11	6	315
119	Frode nell'esercizio del commercio	—	1	2	—	6	2	—	11
120	Vendita sostanze alimentari non genuine	—	—	—	—	3	—	—	3
—	Bancarotta	—	5	—	—	51	1	3	60
—	Emissione assegni a vuoto	—	1	1	—	185	6	6	199
277 a 285	Violenza, resistenza, oltraggio	2	12	4	—	96	10	3	125
286 a 294	Peculato, malversazione, ecc.	—	7	3	—	2	—	1	13
—	Altri delitti	46	202	85	151	524	186	22	1.180
	TOTALE	**283**	**471**	**246**	**752**	**1.886**	**373**	**92**	**3.820**
	BARI								
2, 3, 5, 8	Omicidio volontario	—	2	3	—	—	3	3	11
4	Infanticidio per causa di onore	—	—	—	—	—	—	—	—
6, 7	Omicidio preterintenzionale	—	—	—	—	—	—	—	—
9, 10	Omicidio colposo	—	78	19	—	—	51	14	162
11	Percosse	5	9	—	105	17	4	2	137
12 a 14	Lesioni personali volontarie	61	41	37	1.323	660	41	24	2.126
15 a 17	Lesioni personali colpose	356	54	41	1.771	662	49	5	2.582
46, 47	Ingiurie e diffamazioni	40	14	12	563	212	19	11	831
48 a 61	Contro la famiglia	69	212	37	36	122	144	35	508
62 a 64	Violenza carnale, atti di libidine violenti e atti osceni	—	20	13	5	34	32	7	111
68, 69 / 74 a 78	Istigaz., sfruttam. e favor. prostituz.	—	17	6	—	—	22	2	47
90 a 92	Furto semplice	5	33	28	24	96	46	7	236
93	Furto aggravato	3	77	131	—	469	121	20	819
94 a 97	Rapina, estorsione, sequestro di persona	—	12	4	—	—	16	4	36
110 a 118	Truffa ed altre frodi	61	96	44	111	626	73	25	975
119	Frode nell'esercizio del commercio	—	12	2	—	3	7	—	24
120	Vendita sostanze alimentari non genuine	—	2	—	—	—	5	—	7
—	Bancarotta	—	13	—	—	106	9	6	134
—	Emissione assegni a vuoto	2	4	6	—	237	4	8	261
277 a 285	Violenza, resistenza, oltraggio	4	18	3	—	143	46	6	216
286 a 294	Peculato, malversazione, ecc.	—	6	3	—	2	2	1	14
—	Altri delitti	109	586	249	336	1.585	350	58	3.164
	TOTALE	**715**	**1.308**	**640**	**4.276**	**4.974**	**1.046**	**238**	**12.482**
	LECCE								
2, 3, 5, 8	Omicidio volontario	—	—	—	—	—	2	4	6
4	Infanticidio per causa di onore	—	—	—	—	—	—	—	—
6, 7	Omicidio preterintenzionale	—	—	—	—	—	—	—	—
9, 10	Omicidio colposo	—	39	18	—	—	40	—	97
11	Percosse	—	1	3	56	10	13	1	84
12 a 14	Lesioni personali volontarie	112	36	30	659	254	40	9	1.028
15 a 17	Lesioni personali colpose	178	76	25	931	222	63	6	1.323
46, 47	Ingiurie e diffamazioni	5	29	9	401	81	27	11	558
48 a 61	Contro la famiglia	19	271	63	15	73	126	14	562
62 a 64	Violenza carnale, atti di libidine violenti e atti osceni	—	25	10	4	21	19	2	81
68, 69 / 74 a 78	Istigaz., sfruttam. e favor. prostituz.	—	1	6	—	—	8	1	16
90 a 92	Furto semplice	5	39	44	15	89	58	6	251
93	Furto aggravato	7	14	101	—	434	62	13	624
94 a 97	Rapina, estorsione, sequestro di persona	4	9	9	—	—	20	2	40
110 a 118	Truffa ed altre frodi	10	141	38	89	477	60	22	827
119	Frode nell'esercizio del commercio	—	8	2	—	7	4	—	21
120	Vendita sostanze alimentari non genuine	—	3	—	—	—	1	—	4
—	Bancarotta	—	13	2	—	56	13	2	86
—	Emissione assegni a vuoto	2	11	5	—	130	9	6	161
277 a 285	Violenza, resistenza, oltraggio	3	33	16	—	70	27	2	148
286 a 294	Peculato, malversazione, ecc.	—	3	8	—	—	3	—	14
—	Altri delitti	37	439	177	266	560	250	41	1.733
	TOTALE	**382**	**1.191**	**566**	**2.436**	**2.484**	**845**	**142**	**7.664**

Segue Tav. 119 — Prosciolti maggiorenni secondo il motivo del provvedimento e il delitto, per distretto di Corte di appello

N. d'ordine	DELITTI	Impromovibilità dell'azione penale	PROSCIOLTI						
			Perché il fatto non sussiste o non costituisce reato	Per non aver commesso il fatto	Mancanza o remissione di querela	Amnistia	Insufficienza di prove	Altri motivi	Totale
	POTENZA								
2, 3, 5, 8	Omicidio volontario	—	—	—	—	—	2	2	4
4	Infanticidio per causa di onore	—	—	—	—	—	—	—	—
6, 7	Omicidio preterintenzionale	—	—	—	—	—	—	—	—
9, 10	Omicidio colposo	—	9	5	—	1	10	—	25
11	Percosse	1	—	—	16	7	—	—	23
12 a 14	Lesioni personali volontarie	32	11	1	230	96	13	3	354
15 a 17	Lesioni personali colpose	161	10	5	243	55	5	2	329
46, 47	Ingiurie e diffamazioni	—	4	—	75	22	2	4	107
48 a 61	Contro la famiglia	—	29	1	3	9	25	7	74
62 a 64	Violenza carnale, atti di libidine violenti e atti osceni	—	5	4	3	11	6	2	31
68, 69 / 74 a 78	Istigaz., sfruttam. e favor. prostituz.	—	1	—	—	—	6	—	7
90 a 92	Furto semplice	—	10	13	15	12	15	2	67
93	Furto aggravato	—	18	35	—	112	33	3	201
94 a 97	Rapina, estorsione, sequestro di persona	—	3	2	—	—	5	1	11
110 a 118	Truffa ed altre frodi	2	45	10	18	84	14	11	182
119	Frode nell'esercizio del commercio	—	—	—	—	12	—	—	12
120	Vendita sostanze alimentari non genuine	—	—	—	—	—	—	—	—
—	Bancarotta	—	—	—	—	23	—	—	23
—	Emissione assegni a vuoto	—	2	—	—	18	3	1	24
277 a 285	Violenza, resistenza, oltraggio	1	7	5	—	38	7	3	63
286 a 294	Peculato, malversazione, ecc.	—	5	1	—	2	2	—	10
—	Altri delitti	4	223	34	99	323	135	21	835
	TOTALE	**201**	**382**	**119**	**702**	**825**	**283**	**62**	**2.373**
	CATANZARO								
2, 3, 5, 8	Omicidio volontario	—	—	3	—	—	3	2	8
4	Infanticidio per causa di onore	—	—	—	—	—	—	—	—
6, 7	Omicidio preterintenzionale	—	—	—	—	—	—	—	—
9, 10	Omicidio colposo	1	16	31	—	2	19	3	73
11	Percosse	2	—	—	63	48	1	—	112
12 a 14	Lesioni personali volontarie	45	21	30	626	537	29	12	1.255
15 a 17	Lesioni personali colpose	92	24	16	976	428	12	11	1.467
46, 47	Ingiurie e diffamazioni	3	50	7	301	273	9	3	643
48 a 61	Contro la famiglia	9	151	28	6	130	88	28	445
62 a 64	Violenza carnale, atti di libidine violenti e atti osceni	1	6	3	1	12	12	4	40
68, 69 / 74 a 78	Istigaz., sfruttam. e favor. prostituz.	—	1	—	—	—	4	—	5
90 a 92	Furto semplice	8	22	38	4	110	27	4	205
93	Furto aggravato	4	51	136	—	656	96	26	979
94 a 97	Rapina, estorsione, sequestro di persona	—	4	9	—	—	7	6	26
110 a 118	Truffa ed altre frodi	9	86	58	54	466	37	16	717
119	Frode nell'esercizio del commercio	1	—	2	1	6	—	—	9
120	Vendita sostanze alimentari non genuine	—	—	—	—	—	—	—	—
—	Bancarotta	—	1	3	—	61	—	4	69
—	Emissione assegni a vuoto	—	—	3	—	300	—	7	310
277 a 285	Violenza, resistenza, oltraggio	3	17	31	—	274	22	9	353
286 a 294	Peculato, malversazione, ecc.	—	7	5	—	5	1	1	19
—	Altri delitti	59	386	279	383	1.585	224	80	2.907
	TOTALE	**239**	**855**	**692**	**2.417**	**4.903**	**591**	**182**	**9.640**
	REGGIO DI CALABRIA (sez.)								
2, 3, 5, 8	Omicidio volontario	1	—	1	—	—	—	—	1
4	Infanticidio per causa di onore	—	—	—	—	—	—	—	—
6, 7	Omicidio preterintenzionale	—	—	—	—	—	—	—	—
9, 10	Omicidio colposo	—	3	3	—	—	1	1	8
11	Percosse	10	—	1	—	3	—	—	4
12 a 14	Lesioni personali volontarie	72	—	4	61	191	6	6	288
15 a 17	Lesioni personali colpose	181	2	3	99	141	3	—	249
46, 47	Ingiurie e diffamazioni	8	2	3	14	93	1	2	115
48 a 61	Contro la famiglia	—	14	5	—	37	17	5	78
62 a 64	Violenza carnale, atti di libidine violenti e atti osceni	—	4	—	2	2	3	—	11
68, 69 / 74 a 78	Istigaz., sfruttam. e favor. prostituz.	—	—	—	—	—	—	—	—
90 a 92	Furto semplice	—	4	1	—	37	—	1	43
93	Furto aggravato	1	4	10	—	78	9	—	101
94 a 97	Rapina, estorsione, sequestro di persona	—	1	—	—	—	3	—	4
110 a 118	Truffa ed altre frodi	5	35	10	7	299	7	8	366
119	Frode nell'esercizio del commercio	—	—	—	—	—	1	—	1
120	Vendita sostanze alimentari non genuine	—	—	—	—	3	—	—	3
—	Bancarotta	—	1	—	—	21	1	—	23
—	Emissione assegni a vuoto	1	2	7	—	524	—	1	534
277 a 285	Violenza, resistenza, oltraggio	—	2	1	—	40	4	3	50
286 a 294	Peculato, malversazione, ecc.	—	1	—	—	—	—	—	1
—	Altri delitti	24	80	55	64	712	50	17	998
	TOTALE	**303**	**155**	**104**	**267**	**2.181**	**106**	**44**	**2.857**

Segue Tav. 119 — Prosciolti maggiorenni secondo il motivo del provvedimento e il delitto, per distretto di Corte di appello

N. d'ordine	DELITTI	Improcedibilità dell'azione penale	PROSCIOLTI: Perché il fatto non sussiste o non costituisce reato	Per non aver commesso il fatto	Mancanza o remissione di querela	Amnistia	Insufficienza di prove	Altri motivi	Totale
	PALERMO								
2, 3, 5, 8	Omicidio volontario	—	6	13	—	—	11	13	43
4	Infanticidio per causa di onore	—	—	—	—	—	—	—	—
6, 7	Omicidio preterintenzionale	—	—	—	—	—	—	—	—
9, 10	Omicidio colposo	—	27	13	—	9	23	6	78
11	Percosse	1	2	1	25	21	2	3	54
12 a 14	Lesioni personali volontarie	12	7	7	264	365	16	7	666
15 a 17	Lesioni personali colpose	20	13	4	151	664	8	1	841
46, 47	Ingiurie e diffamazioni	6	11	1	267	342	8	7	636
48 a 61	Contro la famiglia	14	122	28	11	326	124	39	650
62 a 64	Violenza carnale, atti di libidine violenti e atti osceni	—	21	6	1	36	14	11	89
68, 69 / 74 a 78	Istigaz., struttam. e favor. prostituz.	—	19	1	—	—	12	1	33
90 a 92	Furto semplice	—	5	13	5	113	5	3	144
93	Furto aggravato	4	28	66	—	315	64	15	488
94 a 97	Rapina, estorsione, sequestro di persona	—	10	5	—	—	19	7	41
110 a 118	Truffa ed altre frodi	14	106	35	39	710	39	23	952
119	Frode nell'esercizio del commercio	1	6	1	—	27	—	1	36
120	Vendita sostanze alimentari non genuine	—	—	—	—	3	—	—	3
—	Bancarotta	2	—	—	—	181	7	1	189
—	Emissione assegni a vuoto	—	5	2	—	277	—	9	293
277 a 285	Violenza, resistenza, oltraggio	—	17	2	—	167	14	6	206
286 a 294	Peculato, malversazione, ecc.	—	7	4	—	4	2	1	18
—	Altri delitti	37	422	209	187	1.728	277	93	2.916
	TOTALE	111	834	411	950	5.288	645	247	8.378
	MESSINA								
2, 3, 5, 8	Omicidio volontario	—	—	2	—	—	1	2	5
4	Infanticidio per causa di onore	—	—	—	—	—	—	—	—
6, 7	Omicidio preterintenzionale	—	—	—	—	—	—	—	—
9, 10	Omicidio colposo	—	14	3	—	—	8	—	25
11	Percosse	—	2	2	12	13	10	—	39
12 a 14	Lesioni personali volontarie	6	12	12	198	274	9	12	517
15 a 17	Lesioni personali colpose	3	11	2	90	225	8	—	336
46, 47	Ingiurie e diffamazioni	5	14	—	98	143	7	1	268
48 a 61	Contro la famiglia	2	50	9	1	68	26	6	160
62 a 64	Violenza carnale, atti di libidine violenti e atti osceni	3	7	1	3	22	14	2	49
68, 69 / 74 a 78	Istigaz., struttam. e favor. prostituz.	—	3	—	—	—	7	—	10
90 a 92	Furto semplice	2	4	13	6	55	13	1	92
93	Furto aggravato	2	18	35	—	114	47	12	226
94 a 97	Rapina, estorsione, sequestro di persona	—	1	9	—	—	10	90	110
110 a 118	Truffa ed altre frodi	—	29	32	30	285	23	11	400
119	Frode nell'esercizio del commercio	—	—	1	—	7	1	—	9
120	Vendita sostanze alimentari non genuine	—	—	1	—	—	—	—	1
—	Bancarotta	1	2	—	—	45	—	—	47
—	Emissione assegni a vuoto	2	1	2	—	129	6	—	136
277 a 285	Violenza, resistenza, oltraggio	—	11	4	—	61	12	—	89
286 a 294	Peculato, malversazione, ecc.	—	—	—	—	7	—	—	7
—	Altri delitti	3	158	60	73	526	80	25	922
	TOTALE	29	337	188	501	1.974	282	162	3.444
	CALTANISSETTA								
2, 3, 5, 8	Omicidio volontario	—	—	4	—	—	—	2	6
4	Infanticidio per causa di onore	—	—	—	—	—	—	—	—
6, 7	Omicidio preterintenzionale	—	—	—	—	—	—	—	—
9, 10	Omicidio colposo	—	4	7	—	—	2	—	13
11	Percosse	—	—	—	9	5	—	—	14
12 a 14	Lesioni personali volontarie	20	10	8	109	75	2	1	205
15 a 17	Lesioni personali colpose	65	3	3	193	84	1	—	263
46, 47	Ingiurie e diffamazioni	—	1	1	28	40	—	1	71
48 a 61	Contro la famiglia	1	27	9	7	36	32	4	115
62 a 64	Violenza carnale, atti di libidine violenti e atti osceni	2	1	7	3	3	7	1	22
68, 69 / 74, 78	Istigaz., struttam. e favor. prostituz.	—	—	—	—	—	3	—	3
90 a 92	Furto semplice	—	—	1	1	24	9	1	36
93	Furto aggravato	1	7	25	—	62	22	4	123
94 a 97	Rapina, estorsione, sequestro di persona	—	3	1	—	—	3	2	9
110 a 118	Truffa ed altre frodi	9	20	8	19	97	9	5	158
119	Frode nell'esercizio del commercio	4	—	—	—	1	—	—	1
120	Vendita sostanze alimentari non genuine	—	—	—	—	—	—	—	—
—	Bancarotta	—	—	—	—	5	—	—	5
—	Emissione assegni a vuoto	—	5	—	—	23	—	2	30
277 a 285	Violenza, resistenza, oltraggio	—	5	3	—	21	15	2	46
286 a 294	Peculato, malversazione, ecc.	—	7	—	—	—	1	—	8
—	Altri delitti	27	77	80	94	210	99	15	575
	TOTALE	129	169	160	463	686	205	40	1.723

Segue Tav. 119 — Prosciolti maggiorenni secondo il motivo del provvedimento e il delitto, per distretto di Corte di appello

N. d'ordine	DELITTI	Improcedibilità dell'azione penale	PROSCIOLTI: Perché il fatto non sussiste o non costituisce reato	Per non aver commesso il fatto	Mancanza o remissione di querela	Amnistia	Insufficienza di prove	Altri motivi	Totale
	CATANIA								
2, 3, 5, 8	Omicidio volontario	—	1	5	—	—	4	9	19
4	Infanticidio per causa di onore	—	—	—	—	—	—	—	—
6, 7	Omicidio preterintenzionale	—	—	—	—	—	—	—	—
9, 10	Omicidio colposo	2	30	20	—	30	28	52	160
11	Percosse	1	—	—	29	14	2	—	45
12 a 14	Lesioni personali volontarie	26	11	18	323	281	33	6	672
15 a 17	Lesioni personali colpose	77	28	19	193	418	26	4	688
46, 47	Ingiurie e diffamazioni	13	20	9	220	190	12	9	470
48 a 61	Contro la famiglia	42	199	55	20	274	110	47	705
62 a 64	Violenza carnale, atti di libidine violenti e atti osceni	3	11	3	4	34	11	9	72
68, 69 / 74 a 78	Istigaz., struttam. e favor. prostituz.	—	5	4	—	1	25	1	36
90 a 92	Furto semplice	3	9	21	6	65	15	4	120
93	Furto aggravato	4	24	106	—	222	95	8	455
94 a 97	Rapina, estorsione, sequestro di persona	3	7	14	—	—	24	3	48
110 a 118	Truffa ed altre frodi	34	75	36	65	537	50	18	781
119	Frode nell'esercizio del commercio	—	8	4	—	18	3	—	33
120	Vendita sostanze alimentari non genuine	—	—	—	—	10	—	1	11
—	Bancarotta	2	12	5	—	168	9	13	207
—	Emissione assegni a vuoto	1	9	4	—	360	—	17	389
277 a 285	Violenza, resistenza, oltraggio	6	12	9	—	78	25	7	131
286 a 294	Peculato, malversazione, ecc.	—	27	6	—	4	8	2	47
—	Altri delitti	68	495	211	246	1.414	267	72	2.705
	TOTALE	285	902	549	1.116	4.118	747	282	7.794
	CAGLIARI								
2, 3, 5, 8	Omicidio volontario	—	—	4	—	—	8	7	19
4	Infanticidio per causa di onore	—	—	—	—	—	—	1	1
6, 7	Omicidio preterintenzionale	—	—	—	—	—	2	—	2
9, 10	Omicidio colposo	—	49	13	—	—	17	11	90
11	Percosse	2	1	3	34	14	3	—	55
12 a 14	Lesioni personali volontarie	14	21	10	206	176	29	13	454
15 a 17	Lesioni personali colpose	93	27	4	423	96	15	1	566
46, 47	Ingiurie e diffamazioni	7	8	7	207	63	4	12	301
48 a 61	Contro la famiglia	2	133	13	10	25	64	10	256
62 a 64	Violenza carnale, atti di libidine violenti e atti osceni	2	22	10	6	25	20	2	85
68, 69 / 74 a 78	Istigaz., struttam. e favor. prostituz.	—	8	—	—	—	10	1	19
90 a 92	Furto semplice	3	24	16	4	33	21	2	103
93	Furto aggravato	9	80	135	—	305	97	16	637
94 a 97	Rapina, estorsione, sequestro di persona	—	7	23	—	—	13	7	50
110 a 118	Truffa ed altre frodi	14	66	20	29	291	22	7	436
119	Frode nell'esercizio del commercio	—	3	6	—	—	1	—	10
120	Vendita sostanze alimentari non genuine	—	—	2	—	—	—	—	2
—	Bancarotta	—	5	2	—	33	4	2	46
—	Emissione assegni a vuoto	—	10	4	—	35	2	4	55
277 a 285	Violenza, resistenza, oltraggio	2	13	6	—	75	28	9	131
286 a 294	Peculato, malversazione, ecc.	—	9	3	—	4	5	2	23
—	Altri delitti	40	342	170	179	204	157	49	1.401
	TOTALE	167	828	451	1.097	1.679	523	150	4.728
	ITALIA								
2, 3, 5, 8	Omicidio volontario	5	18	52	—	—	45	97	212
4	Infanticidio per causa di onore	—	1	1	—	—	2	3	7
6, 7	Omicidio preterintenzionale	—	—	—	—	—	6	14	20
9, 10	Omicidio colposo	24	1.509	587	—	93	1.465	250	3.904
11	Percosse	77	41	24	1.278	623	74	21	2.061
12 a 14	Lesioni personali volontarie	1.763	492	424	13.823	9.052	739	425	24.960
15 a 17	Lesioni personali colpose	6.995	1.356	636	34.685	12.035	1.134	284	50.132
46, 47	Ingiurie e diffamazioni	374	501	252	8.372	5.239	337	335	15.056
48 a 61	Contro la famiglia	541	3.343	662	289	3.156	1.972	450	9.872
62 a 64	Violenza carnale, atti di libidine violenti e atti osceni	56	393	171	94	1.348	533	119	2.686
68, 69 / 74 a 78	Istigaz., struttam. e favor. prostituz.	7	185	46	—	17	311	23	592
90 a 92	Furto semplice	89	525	591	245	2.765	897	139	5.162
93	Furto aggravato	147	618	2.227	—	8.649	2.048	380	14.121
94 a 97	Rapina, estorsione, sequestro di persona	15	181	168	—	—	312	200	861
110 a 118	Truffa ed altre frodi	689	2.421	1.148	1.825	13.748	1.341	657	21.140
119	Frode nell'esercizio del commercio	14	95	70	1	300	79	11	556
120	Vendita sostanze alimentari non genuine	1	15	20	—	71	27	8	144
—	Bancarotta	56	293	104	—	3.566	217	148	4.328
—	Emissione assegni a vuoto	47	160	136	—	13.875	204	491	14.086
277 a 285	Violenza, resistenza, oltraggio	68	492	237	—	3.055	733	152	4.669
286 a 294	Peculato, malversazione, ecc.	9	150	59	—	87	79	15	399
—	Altri delitti	2.105	9.027	4.005	6.035	27.002	5.978	2.116	54.163
	TOTALE	13.085	22.031	11.620	66.647	104.788	18.533	6.340	229.874

Tav. 120 — Condannati secondo il delitto, l'età e il sesso

N. d'ordine	DELITTI	ETÀ - *Anni* 14-17	18-20	21-24	25-29	30-39	40-49	50-59	60 e oltre	TOTALE MF	F
1	**Strage**	—	—	—	—	—	—	—	—	—	—
2, 3	Omicidio volontario consumato	12	28	36	59	112	47	38	23	355	30
2 bis, 3 bis	Omicidio volontario tentato	5	14	30	32	48	31	17	11	188	11
4	Infanticidio per causa di **onore**	4	8	4	4	6	4	—	1	31	30
5	Omicidio del consenziente	—	—	—	—	1	—	—	—	1	—
6, 7	Omicidio preterintenzionale	1	3	5	7	17	3	10	2	48	2
8	Omicidio a causa di onore	—	—	—	1	5	1	—	—	7	1
9	Morte come conseguenza di altro delitto	—	—	—	—	2	—	—	—	2	—
10	Omicidio colposo	18	434	693	771	1.147	612	352	134	4.161	162
11	Percosse	—	5	9	14	45	28	14	8	123	43
12, 13	Lesioni personali volontarie	23	106	148	224	435	276	142	110	1.514	243
14	Lesioni personali a causa di onore	—	—	—	—	—	—	—	—	—	—
15	Lesioni come conseguenza **di** altro delitto	—	—	—	—	—	—	—	—	—	—
16, 17	Lesioni personali **colpose**	13	201	303	261	417	267	147	89	1.698	131
18	Rissa	46	218	265	317	527	315	188	101	1.977	771
19	Abbandono di **persone** minori o incapaci	2	1	2	4	6	8	2	—	25	20
20	Abbandono di un neonato per causa di onore	—	—	—	2	1	1	—	—	4	2
21	Istigazione o aiuto al suicidio	—	—	1	2	1	—	1	—	5	—
22	Omissione **di** soccorso	—	—	2	1	2	6	—	1	12	2
23	**Violenza** privata	—	33	43	40	77	30	23	8	254	13
24	**Minaccia**	2	26	51	61	125	119	70	36	490	50
25	Sequestro di persona	—	5	14	19	20	10	9	—	76	11
26	Violazione di domicilio	2	19	34	55	66	39	20	7	242	55
27	Riduzione in schiavitù	—	—	—	—	—	—	—	—	—	—
28	Tratta e commercio di schiavi	—	—	—	—	—	—	—	—	—	—
29	Alienazione e acquisto **di schiavi**	—	—	—	—	—	—	—	—	—	—
30	**Plagio**	—	—	—	—	1	1	—	—	2	1
31	Arresto illegale	—	—	—	—	—	—	—	—	—	—
32	Indebita limitazione di libertà personale	—	—	—	—	—	—	—	—	—	—
33	Abuso di autorità contro arrestati o detenuti	—	—	—	—	—	—	—	—	—	—
34	Perquisizione e ispezione personali **arbitrarie**	—	—	—	—	—	—	—	—	—	—
35	**Violenza** o minaccia per **costringere** a **commettere** un reato	1	—	2	1	2	2	2	—	11	—
36	Stato di incapacità procurato mediante violenza	—	—	—	—	—	1	—	—	1	1
37	**Violazione** di domicilio commessa da un pubblico **ufficiale**	—	—	—	—	1	—	—	—	1	—
38	Violazione, sottrazione e soppressione di corrispondenza	—	—	—	—	1	—	1	1	3	3
39	Cognizione, interruzione e impedimento fraudolenti di comunicazioni o conversazioni **telegrafiche** o **telefoniche**	—	—	—	—	—	—	—	1	1	—
40	Rivelazione del **contenuto di** corrispondenza	—	—	—	—	—	—	—	—	—	—
41	**Violazione, sottrazione** e soppressione di corrispondenza commesse da persona addetta al servizio delle poste, dei telegrafi e dei telefoni	—	—	2	2	—	—	—	—	4	—
42	Rivelazione del contenuto di corrispondenza, commessa da persona addetta al servizio delle poste, dei telegrafi e dei telefoni	—	—	—	—	—	—	—	—	—	—
43	Rivelazione del contenuto di documenti segreti	—	—	—	—	2	—	2	—	4	—
44	Rivelazione di segreto professionale	—	1	—	1	—	—	—	—	2	—
45	Rivelazione di segreti scientifici o industriali	—	—	1	—	—	—	—	—	1	—
46	Ingiuria	1	6	26	42	134	123	79	63	474	193
47	Diffamazione	—	3	6	4	19	18	8	3	61	23
48	Bigamia	—	—	—	3	2	2	2	—	9	2
49	Adulterio (*a*)	—	—	—	—	—	—	—	—	—	—
50	Concubinato (*a*)	—	—	—	—	—	—	—	—	—	—
51	Violazione degli obblighi **di** assistenza familiare	11	77	202	349	515	288	91	33	1.566	448
52	Maltrattamenti in famiglia o verso fanciulli	—	21	31	93	167	123	41	8	484	43
53	Induzione al matrimonio mediante inganno	—	—	1	—	—	—	1	—	2	—
54	Incesto	1	—	—	—	1	2	1	2	7	3
55	Attentati alla morale familiare commessi col mezzo della stampa periodica	—	—	—	—	—	1	—	—	1	—
56	**Supposizione** o soppressione di stato	—	—	—	—	1	—	—	—	1	—
57	Alterazione di stato	—	—	—	4	5	1	1	—	11	1
58	Occultamento di stato **di** un fanciullo legittimo o naturale **riconosciuto**	—	—	—	—	—	—	—	—	—	—
59	Abuso dei mezzi **di** correzione o di disciplina	—	2	—	2	5	1	—	—	10	4
60	**Sottrazione** consensuale di **min**orenni	3	5	15	8	5	4	—	1	41	1
61	Sottrazione di persone incapaci	—	1	1	1	4	1	—	2	10	4
62	Violenza carnale	29	59	63	48	71	56	27	16	362	7
63	Atti di libidine violenti	9	47	58	62	138	107	74	64	559	6
64	Atti osceni	7	42	73	91	102	58	24	15	**422**	87
65	Ratto a fine di matrimonio	—	1	2	—	—	—	1	—	4	1
66	Ratto a fine di libidine	—	7	4	15	7	10	3	3	49	—
67	**Corruzione** di minorenni	2	44	55	**29**	60	**47**	**20**	24	281	12
68, 69 e 74 a 78	Istigazione alla **prostituzione** e favo**reggiamento** (*b*)	5	59	145	185	215	114	54	37	812	162
70	Congiunzione carnale commessa con abuso della qualità di pubblico **ufficiale**	—	—	—	—	—	—	—	—	—	—
71	Ratto **di** persona **minore** degli anni 14 o inferma, a fine **di libidine** o **di** matrimonio	1	9	10	9	11	5	4	5	54	2
72	Seduzione con promessa **di** matrimonio commessa **da** persona coniugata	—	—	—	—	—	—	—	—	—	—
73	**Pubblicazioni** e **spettacoli osceni**	—	5	10	19	29	25	5	6	99	5

(*a*) Norme dichiarate incostituzionali. — (*b*) Vedasi legge 20-2-1958, n. 75.

Segue Tav. 120 — Condannati secondo il delitto, l'età e il sesso

N. d'ordine	DELITTI	ETÀ - *Anni* 14-17	18-20	21-24	25-29	30-39	40-49	50-59	60 e oltre	TOTALE MF	F
79, 80	Aborto di **donna** non consenziente	—	—	—	—	—	—	1	—	1	—
81, 82	Aborto di donna consenziente	1	3	14	13	16	11	14	10	82	61
83	Aborto procuratosi dalla donna	—	1	2	—	3	2	—	—	8	7
84	Istigazione all'aborto	—	—	—	—	—	—	—	—	—	—
85, 86	Atti abortivi su donna ritenuta incinta	—	—	—	—	—	—	—	—	—	—
87	Procurata impotenza **alla** procreazione	—	—	—	—	—	—	—	—	—	—
88	Incitamento a pratiche contro la procreazione	—	—	—	—	—	—	—	—	—	—
89	Contagio **di** sifilide e **di** blenorragia	—	—	—	—	—	—	—	—	—	—
90	**Furto**	90	513	429	384	667	459	240	119	2.901	1.103
91	**Furto** punibile a querela dell'offeso	—	2	—	—	—	—	—	1	4	2
92	Sottrazione di cose comuni	2	—	2	—	—	—	2	—	6	—
93	**Furto aggravato**	945	2.718	1.874	1.262	1.328	563	**225**	**100**	9.015	428
94, 95	**Rapina**	77	259	227	147	**136**	**49**	12	**4**	911	33
96	Estorsione	5	50	57	61	80	31	11	9	304	34
97	Sequestro di **persona** a scopo di **rapina** o **di** estorsione	—	1	4	3	4	1	1	—	14	—
98	Invasione di terreni o edifici	1	3	16	35	**86**	39	13	11	205	53
99, 100	Danneggiamento	6	37	46	38	52	41	19	11	250	29
101 a 103	Introduzione o abbandono di animali nel fondo altrui e pascolo abusivo	6	13	20	25	74	92	37	36	303	9
104	Usurpazione	—	—	—	—	1	—	—	—	1	—
105	Deviazione di acque e **modificazione** dello stato **dei luoghi**	—	1	—	—	1	3	3	2	10	1
106	**Turbativa violenta** del possesso di cose immobili	—	—	1	—	—	1	—	—	2	—
107	Ingresso abusivo nel fondo altrui	—	—	—	—	—	1	1	—	2	—
108	Uccisione o danneggiamento di animali altrui	—	1	—	1	3	2	**2**	**3**	12	—
109	Deturpamento e imbrattamento **di cose altrui**	—	—	—	—	2	—	—	**2**	4	1
110	**Truffa**	6	48	121	**245**	**573**	**401**	**166**	**85**	**1.645**	163
111	**Appropriazione indebita**	2	11	32	147	**255**	**150**	**60**	**18**	730	67
112	**Ricettazione**	15	117	**172**	**208**	**296**	**179**	**77**	**30**	**1.094**	61
113	**Insolvenza fraudolenta**	—	12	32	46	**75**	47	**26**	**11**	**253**	37
114	**Fraudolenta distruzione della** cosa propria e **mutilazione fraudolenta della propria** persona	—	—	1	4	—	1	—	—	6	—
115	**Circonvenzione di persone incapaci**	—	1	4	2	14	6	2	1	30	5
116	Usura	—	—	—	—	3	—	3	—	6	1
117	**Frode in emigrazione**	—	—	—	—	—	3	—	2	5	—
118	**Appropriazione** di cose **smarrite**, del tesoro o di cose **avute** per errore o caso fortuito	—	1	—	3	—	1	—	1	6	3
119	Frode nell'esercizio del commercio	1	4	15	33	72	80	32	**16**	253	67
120	**Vendita di sostanze alimentari non genuine come genuine**	—	—	4	4	**25**	**36**	**25**	27	121	38
121	**Arbitraria invasione e occupazione di aziende agricole** o industriali. **Sabotaggio**	—	1	—	—	—	—	—	—	1	—
122	**Inosservanza** delle norme **disciplinanti** i rapporti di lavoro e delle **decisioni** del magistrato del lavoro	—	—	—	—	—	—	1	1	2	—
123	**Distruzione** di materie prime o **di prodotti agricoli** o **industriali** ovvero di mezzi di produzione	—	—	—	—	—	—	—	—	—	—
124	**Diffusione di** una malattia delle piante o degli animali	—	—	—	1	—	—	—	1	2	—
125	**Rialzo** e **ribasso** fraudolento di prezzi sul pubblico **mercato** o nelle borse di commercio	—	—	—	—	—	2	—	1	3	1
126	**Serrata** e **sciopero** per fini contrattuali (*a*)	—	—	—	—	—	—	—	—	—	—
127	Serrata e sciopero per fini non **contrattuali**	—	—	—	—	—	—	—	—	—	—
128	Coazione **alla** pubblica Autorità mediante serrata o sciopero	—	—	—	—	—	—	—	—	—	—
129	Serrata o sciopero a scopo di solidarietà o di protesta	—	—	—	—	—	—	—	—	—	—
130	**Serrata** di esercenti di piccole industrie o commerci	—	—	—	—	—	—	—	—	—	—
131	Boicottaggio	—	—	—	—	—	—	—	—	—	—
132	**Turbata libertà dell'industria** o del commercio	—	—	—	1	—	—	—	1	2	—
133	**Frodi** contro le **industrie** nazionali	—	—	—	—	1	—	1	—	2	—
134	Vendita di prodotti industriali con segni mendaci	—	2	7	16	12	5	3	—	47	1
135	Incendio	1	4	4	3	7	6	3	3	32	3
136	**Danneggiamento** seguito **da** incendio	—	—	—	3	6	1	1	—	11	—
137	Attentati alla sicurezza dei trasporti	—	—	—	—	1	—	—	—	1	—
138	Commercio di sostanze **alimentari** nocive	—	—	7	8	11	4	2	1	33	12
139	**Delitti** colposi di danno	—	6	7	20	34	41	**28**	**30**	169	19
140	**Inondazione**, frana o valanga	—	—	—	—	1	—	—	—	1	—
141	**Danneggiamento** seguito da inondazione, frana o valanga	—	—	—	—	—	—	—	—	—	—
142	**Naufragio**, sommersione o disastro aviatorio	—	—	—	—	—	2	1	—	3	1
143	**Danneggiamento** seguito da naufragio	—	—	—	—	—	—	—	—	—	—
144	Disastro ferroviario	—	—	—	—	—	—	—	—	—	—
145	**Pericolo** di disastro ferroviario causato da danneggiamento	—	—	—	1	—	1	1	—	3	1
146	**Attentati alla** sicurezza degli **impianti** di energia elettrica e del gas, ovvero delle pubbliche comunicazioni	—	—	—	—	—	—	—	—	—	—
147	**Crollo** di costruzioni o altri disastri dolosi	—	—	—	—	—	—	1	—	1	—
148	Fabbricazione o detenzione di materie esplodenti	—	—	—	—	—	—	—	—	—	—

(*a*) Norma dichiarata incostituzionale.

Segue Tav. 120 — Condannati secondo il delitto, l'età e il sesso

N. d'ordine	DELITTI	ETÀ - *Anni* 14-17	18-20	21-24	25-29	30-39	40-49	50-59	60 e oltre	TOTALE MF	F
149	Sottrazione, occultamento o guasto di apparecchi a pubblica difesa da infortuni	—	—	—	—	—	—	—	—	—	—
150	Rimozione od omissione dolosa di cautele contro infortuni sul lavoro	—	—	—	—	—	—	—	—	—	—
151	Epidemia	—	—	—	—	—	—	—	—	—	—
152	Avvelenamento di acque o di sostanze alimentari	—	—	—	1	—	1	—	—	2	—
153	Adulterazione e contraffazione di sostanze alimentari	—	—	—	1	—	—	—	—	1	—
154	Adulterazione e contraffazione di altre cose in danno della pubblica salute	—	—	—	—	—	—	—	—	—	—
155	Commercio di sostanze alimentari contraffatte o adulterate	—	—	—	—	1	2	—	—	3	1
156	Commercio o somministrazione di medicinali guasti	—	—	—	—	—	—	—	—	—	—
157	Somministrazione di medicinali in modo pericoloso per la salute pubblica	—	—	—	—	1	—	—	—	1	—
158	Commercio clandestino o fraudolento di sostanze stupefacenti	—	—	—	—	1	—	—	—	1	—
159	Agevolazione dolosa dell'uso di sostanze stupefacenti	1	1	—	1	—	—	—	1	4	1
160	Delitti colposi di pericolo	—	—	1	3	6	—	1	—	11	—
161	Omissione colposa di cautele o difese contro disastri o infortuni sul lavoro	—	—	—	—	—	1	—	—	1	—
162	Delitti colposi contro la salute pubblica (di cui ai nn. da 151 a 157)	—	—	1	—	1	1	—	1	4	1
163	Falsificazione di monete, spendita o introduzione nello Stato, previo concerto, di monete falsificate	—	—	2	1	—	2	1	—	6	1
164	Spendita e introduzione nello Stato, senza concerto, di monete falsificate	—	—	3	2	9	1	4	1	20	—
165	Spendita di monete falsificate ricevute in buona fede	—	—	2	5	3	6	2	2	20	4
166	Alterazione di monete	—	—	—	—	—	—	—	—	—	—
167	Falsificazione, alterazione, ecc. delle carte di pubblico credito	—	1	—	1	1	-	—	—	3	—
168	Falsificazione di valori di bollo, introduzione nello Stato, acquisto, detenzione o messa in circolazione di valori di bollo falsificati	—	—	—	—	—	—	—	—	—	—
169	Contraffazione di carta filigranata in uso per la fabbricazione di carte di pubblico credito o di valori di bollo	—	—	—	—	—	—	—	—	—	—
170	Falsificazione o detenzione di filigrana o di strumenti destinati alla falsificazione di monete, di valori di bollo o di carta filigranata	—	—	—	—	—	—	—	—	—	—
171	Falsificazione di biglietti di pubbliche imprese di trasporto	2	1	1	1	1	—	1	—	7	—
172	Uso di valori di bollo contraffatti o alterati	—	—	—	—	—	—	—	—	—	—
173	Uso di biglietti falsificati di pubbliche imprese di trasporto	—	—	—	—	—	—	—	—	—	—
174	Alterazione di segni nei valori di bollo o nei biglietti usati e uso degli oggetti così alterati	—	—	—	—	—	—	—	1	1	—
175	Uso o detenzione di misure o pesi con falsa impronta	—	1	3	—	3	3	4	1	14	4
176	Contraffazione del sigillo dello Stato e uso del sigillo contraffatto	—	—	—	—	1	—	—	—	1	—
177	Contraffazione di altri pubblici sigilli o strumenti destinati a pubblica autenticazione o certificazione e uso di tali sigilli e strumenti contraffatti	—	—	2	6	9	3	3	1	24	—
178	Contraffazione delle impronte di una pubblica autenticazione o certificazione	—	1	3	1	5	5	1	2	18	—
179	Vendita o acquisto di cose con impronte contraffatte di una pubblica autenticazione o certificazione	—	—	1	3	1	1	—	1	7	2
180	Uso abusivo di sigilli e strumenti veri	—	—	—	—	—	—	—	—	—	—
181	Contraffazione, alterazione o uso di segni distintivi di opere dell'ingegno o di prodotti industriali	—	—	—	—	—	1	—	—	1	—
182	Introduzione nello Stato e commercio di prodotti con segni falsi	—	—	4	3	3	1	—	—	11	—
183	Falsità materiale commessa dal pubblico ufficiale in atti pubblici	1	16	53	110	196	143	42	26	587	91
184	— in certificati o autorizzazioni amministrative	—	4	3	9	21	9	2	1	49	1
185	— in copie autentiche di atti pubblici o privati e in attestati del contenuto di atti	—	—	—	—	—	2	1	—	3	—
186	Falsità ideologica commessa dal pubblico ufficiale in atti pubblici	—	—	2	6	6	14	13	4	45	6
187	— in certificati o in autorizzazioni amministrative	—	—	—	—	—	1	—	1	2	—
188	Falsità ideologica in certificati commessa da persone esercenti un servizio di pubblica necessità	—	—	1	—	3	—	—	—	4	2
189 a 191	Falsità materiale commessa dal privato in atti pubblici, ecc.	1	9	13	26	47	33	15	5	149	26
192	Falsità ideologica commessa dal privato in atto pubblico	—	—	1	1	1	1	—	—	4	—

Segue Tav. 120 — Condannati secondo il delitto, l'età e il sesso

N. d'ordine	DELITTI	ETÀ - *Anni* 14-17	18-20	21-24	25-29	30-39	40-49	50-59	60 e oltre	TOTALE MF	F
193	Uso di atto falso	—	—	1	1	1	5	2	—	10	2
194	Falsità in registri e notificazioni	—	—	—	—	1	—	—	—	2	—
195	Falsità in scrittura privata	4	52	117	246	527	315	132	39	1.432	233
196	Falsità in foglio firmato in bianco (atto privato)	—	—	1	2	4	1	1	—	9	3
197	Falsità in foglio firmato in bianco (atto pubblico)	—	—	—	—	1	—	—	—	1	—
198	Altre falsità in foglio firmato in bianco	—	—	—	—	1	—	—	—	1	—
199 a 203	Soppressione, distruzione e occultamento di atti veri	—	—	2	2	—	3	1	—	8	3
204 a 206	Falsità in testamento olografo, cambiale, ecc. ed uso di tali atti	—	23	74	122	252	139	76	18	704	123
207	Falsità commesse da pubblici impiegati incaricati di un servizio pubblico	—	—	—	—	—	—	—	—	—	—
208	Sostituzione di persona	—	4	10	9	13	10	6	—	52	12
209	Frode nel farsi rilasciare certificati dei casellario giudiziale e uso indebito di tali certificati	—	—	—	—	—	—	—	—	—	—
210	Usurpazione di titoli o di onori	1	2	6	9	6	5	4	1	34	1
211	Falsa attestazione o dichiarazione a un pubblico ufficiale sulla identità o su qualità personali proprie o di altri	2	20	25	17	17	11	4	1	97	19
212	False dichiarazioni sulla identità o su qualità personali proprie o di altri	9	43	28	26	42	16	10	3	178	35
213	Istigazione di militari a disobbedire alle leggi	—	—	—	—	—	—	—	—	—	—
214	Offese all'onore o al prestigio del Presidente della Repubblica	—	—	—	—	—	—	—	—	—	—
215	Vilipendio della Repubblica, delle Istituzioni costituzionali e delle Forze Armate	—	—	—	—	—	1	—	—	1	—
216	Attentati contro la integrità, l'indipendenza o l'unità dello Stato	—	—	2	1	2	1	—	1	7	1
217	Cittadino che porta le armi contro lo Stato italiano	—	1	—	1	1	—	—	1	4	1
218	Intelligenze con lo straniero a scopo di guerra contro lo Stato italiano	—	—	—	—	—	—	—	—	—	—
219	Atti ostili verso uno Stato estero, che espongono lo Stato italiano al pericolo di guerra	—	—	—	—	—	—	—	—	—	—
220	Intelligenze con lo straniero per impegnare lo Stato italiano alla neutralità o alla guerra	—	—	—	—	—	—	—	—	—	—
221	Corruzione del cittadino da parte dello straniero	—	—	—	—	—	—	—	—	—	—
222	Favoreggiamento bellico	—	—	—	—	—	—	—	—	—	—
223	Somministrazione al nemico di provvigioni	—	—	—	—	—	—	—	—	—	—
224	Partecipazione a prestiti a favore del nemico	—	—	—	—	—	—	—	—	—	—
225	Commercio col nemico	—	—	—	—	—	—	—	—	—	—
226	Inadempimento di contratti di forniture in tempo di guerra	—	—	—	—	—	—	—	—	—	—
227	Frode in forniture in tempo di guerra	—	—	—	—	1	—	—	1	2	—
228	Distruzione o sabotaggio di opere militari	—	—	—	—	—	—	—	—	—	—
229	Agevolazione colposa	—	—	—	—	—	—	—	—	—	—
230	Soppressione, falsificazione o sottrazione di atti o documenti concernenti la sicurezza dello Stato	—	—	—	—	—	—	—	—	—	—
231	Procacciamento di notizie concernenti la sicurezza dello Stato	—	—	—	—	—	—	—	—	—	—
232	Spionaggio politico o militare	—	—	—	—	—	—	—	—	—	—
233	Spionaggio di notizie di cui è stata vietata la divulgazione	—	—	—	—	—	—	—	—	—	—
234	Agevolazione colposa	—	—	—	—	—	—	—	—	—	—
235	Introduzione clandestina in luoghi militari e possesso ingiustificato di mezzi di spionaggio	—	—	—	—	—	—	—	—	—	—
236	Rivelazione di segreti di Stato	—	—	—	—	—	—	—	—	—	—
237	Rivelazione di notizie di cui sia stata vietata la divulgazione	—	—	—	—	—	—	—	—	—	—
238	Utilizzazione dei segreti di Stato	—	—	—	—	—	—	—	—	—	—
239	Infedeltà in affari di Stato	—	—	—	—	—	—	—	—	—	—
240	Disfattismo politico	—	—	—	—	—	—	—	—	—	—
241	Disfattismo economico	—	—	—	—	—	—	—	—	—	—
242	Favoreggiamento, sabotaggio, spionaggio, ecc. (delitti da 222 a 241) commessi a danno di uno Stato estero alleato o associato, a fine di guerra, con lo Stato italiano	—	—	—	1	—	—	—	—	1	—
243	Attività antinazionale del cittadino all'estero	—	—	—	—	—	—	—	—	—	—
244	Associazioni sovversive	—	—	—	—	—	—	—	—	—	—
245	Associazioni antinazionali	—	—	—	—	—	—	—	—	—	—
246	Propaganda ed apologia sovversiva o antinazionale	—	—	—	—	—	—	—	—	—	—
247	Illecita costituzione di associazioni aventi carattere internazionale	—	—	—	—	—	—	—	—	—	—
248	Illecita partecipazione ad associazioni aventi carattere internazionale	—	—	—	—	—	—	—	—	—	—
249	Accettazione di onorificenze o utilità da uno Stato nemico	—	—	—	—	—	—	—	—	—	—
250	Attentato contro il Presidente della Repubblica	—	—	—	—	—	—	—	—	—	—
251	Offesa alla libertà del Presidente della Repubblica	—	—	—	—	—	—	—	—	—	—

Segue Tav. 120 — Condannati secondo il delitto, l'età e il sesso

N. d'ordine	DELITTI	ETÀ - *Anni*								TOTALE	
		14-17	18-20	21-24	25-29	30-39	40-49	50-59	60 e oltre	MF	F
252	Lesa prerogativa della **irresponsabilità** del Presidente della Repubblica	—	—	—	—	—	—	—	—	—	—
253 254 255	Delitti non più previsti dalla **Legge**	—	—	—	—	—	—	—	—	—	—
256	Attentato contro la costituzione dello Stato	—	—	—	—	—	—	—	—	—	—
257	Insurrezione armata contro i poteri dello Stato	—	—	—	—	—	—	—	—	—	—
258	Devastazione, **saccheggio** e strage	—	—	1	—	—	1	—	—	2	—
259	Guerra civile	—	—	—	—	—	—	—	—	—	—
260	**Usurpazione** di potere politico o di comando militare	—	—	—	—	—	—	—	—	—	—
261	**Arruolamenti** o armamenti non **autorizzati** a servizio di uno **Stato** estero	—	—	—	—	—	1	—	—	1	1
262	**Attentato** contro gli organi costituzionali e contro le assemblee **regionali**	—	—	—	—	—	—	—	—	—	—
263	**Vilipendio** alla **Nazione Italiana**	—	—	—	—	—	—	—	—	—	—
264	**Vilipendio** alla **bandiera** o ad altro emblema dello Stato	—	1	—	—	—	1	—	—	2	—
265	**Attentati** contro i **diritti** politici del **cittadino**	—	—	—	—	—	—	—	—	—	—
266	Attentato contro i Capi di Stati esteri	—	—	—	—	—	—	—	—	—	—
267	Offesa alla **libertà** dei Capi di Stati esteri	—	—	—	—	—	—	—	—	—	—
268	**Offesa all'onore** dei Capi di Stati esteri	—	—	—	—	—	—	—	—	—	—
269	Offese **contro** i rappresentanti di Stati esteri	—	—	—	—	—	—	—	—	—	—
270	**Offese alla** bandiera o ad **altro emblema di uno Stato** estero	—	—	—	—	—	—	—	—	—	—
271	**Istigazione** a commettere alcuno dei delitti di cui ai numeri da 213 a 264	—	—	—	—	—	—	—	—	—	—
272	**Pubblica istigazione** e apologia	—	—	—	—	—	—	—	—	—	—
273	**Cospirazione politica mediante** accordo	—	—	—	—	2	1	—	—	3	2
274	Cospirazione politica **mediante** associazione	—	—	—	3	1	—	—	—	4	—
275	Banda armata: **formazione** e **partecipazione**	—	—	—	—	—	—	—	—	—	—
276	**Assistenza** ai partecipi di **cospir.** o **di** banda armata	—	1	—	1	—	—	—	—	2	—
277	**Violenza** o **minaccia** a un **pubblico ufficiale**	4	11	24	22	39	30	14	8	152	13
278	**Resistenza** a un pubblico **ufficiale**	22	149	**223**	235	333	127	50	18	1.157	95
279	**Oltraggio** a un pubblico **ufficiale**	16	169	219	269	387	211	99	32	1.402	104
280	Violenza o **minaccia** ad un **Corpo politico, amministrativo** o **giudiziario**	—	—	—	—	2	1	—	—	3	3
281	**Interruzione** di un **ufficio** o **servizio** pubblico o di un servizio di **pubblica necessità**	—	1	—	1	1	1	1	—	5	1
282	**Oltraggio** a un Corpo politico, amministrativo o giudiziario	—	—	—	1	4	3	2	1	11	3
283	**Oltraggio** a un **magistrato** in udienza	—	3	2	1	4	2	1	1	14	2
284	**Oltraggio** a un **pubblico impiegato**	3	4	1	6	7	3	3	1	28	1
285	**Offesa all'autorità** mediante **danneggiamento** di **affissioni**	—	—	—	—	1	1	—	—	2	—
286	Peculato	—	—	—	4	15	32	23	15	6	97	10
287	**Peculato mediante profitto** dell'errore **altrui**	—	—	—	—	—	—	1	—	—	1	—
288	Malversazione a danno di privati	—	—	1	5	**20**	13	12	6	3	60	4
289	**Concussione**	—	—	—	—	—	3	4	2	1	11	—
290	**Corruzione** per un atto d'**ufficio**	—	—	—	—	1	1	2	—	1	5	—
291	**Corruzione** per un atto contrario ai doveri d'**ufficio**	—	1	1	—	—	1	1	1	5	—
292	**Corruzione** di persona incaricata di un pubblico servizio	—	—	1	—	—	1	—	—	2	1
293	**Responsabilità** del **corruttore**	—	—	2	1	—	1	—	—	4	—
294	**Istigazione** alla corruzione	—	—	2	8	4	5	4	4	26	3
295	Omissione o **rifiuto** di **atti** d'**ufficio**	8	62	203	368	835	653	298	149	2.576	1.630
296	**Sottrazione** o danneggiamento di cose sottoposte a **pignoramento** o a sequestro	7	40	165	**459**	1.226	807	336	137	3.177	1.212
297	Abusivo esercizio di una **professione**	—	3	2	9	10	12	5	5	46	11
298	**Abuso di ufficio** in casi non preveduti specificamente dalla legge	—	—	—	—	—	—	—	—	—	—
299	Interesse privato in atti di **ufficio**	—	1	1	4	11	9	9	3	38	2
300	**Utilizzazione** di **invenzioni** o scoperte conosciute per **ragioni di** ufficio	—	2	2	1	—	—	—	—	5	—
301	**Rivelazione** di **segreti di ufficio**	—	—	—	—	—	—	—	—	—	—
302	Eccitamento al disprezzo e vilipendio delle **istituzioni**, delle **leggi** o degli atti dell'Autorità	—	—	—	—	—	—	—	—	—	—
303	**Rifiuto** o ritardo di **obbedienza** commesso da un **militare** o da un agente **della** forza pubblica	—	—	—	—	—	1	—	—	1	—
304	Abbandono collettivo di pubblici uffici, impieghi, servizi o **lavori**	—	—	—	—	—	—	—	—	—	—
305	**Interruzione** di un **servizio** pubblico o di **pubblica necessità**	—	—	—	1	—	—	—	—	1	1
306	Omissione di doveri **di ufficio** in occasione di abbandono di un **pubblico ufficio** o di interruzione di un pubblico servizio	—	1	—	—	3	4	1	—	9	5
307	Abbandono **individuale** di un **pubblico ufficio**, servizio o lavoro	—	—	—	2	—	1	—	—	3	—
308	Violazione **colposa** dei doveri inerenti alla **custodia di** cose pignorate o sequestrate	—	15	35	43	**107**	68	33	**23**	324	202
309	**Millantato** credito	—	—	3	4	13	23	8	2	53	14
310	Usurpazione di funzioni pubbliche	—	—	1	1	2	—	—	—	4	—
311	Violazione di sigilli	—	—	—	1	4	4	1	—	10	—

Segue Tav. 120 — Condannati secondo il delitto, l'età e il sesso

N. d'ordine	DELITTI	ETÀ - *Anni*								TOTALE	
		14-17	18-20	21-24	25-29	30-39	40-49	50-59	60 e oltre	MF	F
312	Agevolazione colposa	—	—	—	—	—	—	—	—	—	—
313	**Violazione** della pubblica custodia di cose	—	—	—	1	4	1	1	—	7	1
314	**Vendita** di stampati dei **quali** è stato ordinato il sequestro	—	—	1	1	—	—	—	1	3	1
315	**Turbata libertà degli incanti**	—	—	—	—	—	—	—	—	—	—
316	Astensione dagli incanti	—	—	—	—	—	—	—	—	—	—
317	Inadempimento di contratti di pubbliche forniture	—	—	—	—	—	—	—	—	—	—
318	**Frode** nelle **pubbliche** forniture	—	—	—	—	2	—	—	2	4	—
319	Simulazione **di** reato	—	16	**25**	31	31	23	11	1	138	**33**
320	**Calunnia**	15	55	**44**	73	117	76	30	22	439	**125**
321	**Falsa** testimonianza	3	10	**17**	21	45	30	11	7	144	**29**
322	**Favoreggiamento** personale	3	15	31	27	49	16	7	4	152	**32**
323	**Favoreggiamento** reale	2	7	8	10	6	12	7	3	55	8
324	**Evasione**	—	6	13	11	25	1	1	—	57	2
325	Esercizio **arbitrario delle proprie ragioni** con violenza sulle cose	—	—	—	2	9	10	4	15	40	8
	— con violenza alle persone	—	—	2	—	5	5	—	3	15	3
326	Omessa denuncia di reato da parte del pubblico **ufficiale**	—	—	—	—	—	—	—	—	—	—
327	Omessa denuncia da parte di un incaricato di pubblico servizio	—	—	—	—	—	—	—	—	—	—
328	**Omessa** denuncia aggravata	—	—	—	—	—	—	—	—	—	—
329	Omessa denuncia di reato da **parte** del **cittadino**	—	—	—	—	—	—	—	—	—	—
330	**Omissione** di referto	—	—	—	—	1	—	—	1	1	—
331	**Rifiuto** di **uffici legalmente dovuti**	—	—	—	1	1	1	—	1	4	2
332	**Autocalunnia**	—	1	—	2	1	2	—	—	6	1
333	Simulazione o **calunnia** per un **fatto** costituente contravvenzione	—	—	—	1	—	—	—	—	1	—
334	**Falso** giuramento della **parte**	—	—	1	3	17	10	9	5	45	10
335	**Falsa** perizia o interpretazione	—	—	—	—	—	1	—	—	1	—
336	**Frode** processuale	—	—	—	—	—	2	—	—	2	—
337	**Subornazione**	—	1	—	—	1	—	—	1	3	—
338	**Patrocinio** o **consulenza infedele**	—	—	—	2	—	—	—	—	**2**	1
339	Patrocinio o **consulenza** a favore **di** parti contrarie	—	—	—	—	—	—	—	—	—	—
340	**Millantato credito** del **patrocinatore**	—	—	—	—	—	—	1	—	1	—
341	**Procurata** evasione	—	—	—	1	1	—	1	—	3	—
342	**Colpa** del custode	—	—	1	—	—	—	—	—	1	—
343	**Mancata** esecuzione **dolosa** di un **provvedimento del giudice**	—	—	5	11	33	18	11	14	92	36
344	**Inosservanza** di pene accessorie	—	—	—	—	—	—	1	—	1	—
345	**Procurata** inosservanza **di** pena	—	1	1	—	2	2	—	—	6	1
346	**Procurata inosservanza di misure di sicurezza** detentive	—	—	—	—	—	—	—	—	—	—
347	**Sfida** a duello	—	—	—	—	—	—	—	—	—	—
348	**Portatori** di **sfida**	—	—	—	—	—	—	—	—	—	—
349	Uso delle armi in duello	—	—	—	—	—	—	—	—	—	—
350	Uso delle armi in duello **aggravato**	—	—	—	1	—	—	—	—	1	1
351	Duellante estraneo al **fatto**	—	—	—	—	—	—	—	—	—	—
352	**Offesa** per **rifiuto** di duello o **incitamento** al duello	—	—	—	—	—	—	—	—	—	—
353	Provocazione al duello per fine di lucro	—	—	1	—	—	—	—	—	1	—
354	**Turbamento di** funzioni religiose **del** culto cattolico	—	—	—	1	—	—	—	—	1	—
355	Occultamento di cadavere	—	—	—	—	—	—	—	—	—	—
356	**Vilipendio** della **religione** dello **Stato**	—	—	—	1	2	—	1	—	4	—
357	**Offese alla religione dello Stato mediante** vilipendio di persone	—	—	—	—	—	—	—	—	—	—
358	**Offese** alla **religione** dello Stato **mediante** vilipendio di cose	—	—	1	—	—	—	—	—	1	—
359	**Delitti contro** i culti **ammessi nello Stato**	—	—	—	—	—	—	—	—	—	—
360	Violazione di sepolcro	—	3	—	—	—	—	—	—	3	—
361	Vilipendio delle tombe	—	—	—	1	—	—	—	—	1	—
362	Turbamento **di** un **funerale** o **servizio** funebre	—	—	—	—	—	—	—	—	—	—
363	Vilipendio di cadavere	—	1	—	—	—	—	—	—	1	—
364	Distruzione, **soppressione** o **sottrazione** di cadavere	—	2	1	—	—	—	1	—	4	2
365	Uso illegittimo di **cadavere**	—	—	—	—	—	—	—	—	—	—
366	**Istigazione** a delinquere	—	—	2	1	1	1	—	—	5	—
367	**Associazione** per delinquere	6	6	9	10	20	8	6	4	69	—
368	**Istigazione** a disubbidire alle **leggi**	—	—	—	—	—	—	—	—	—	—
369	**Assistenza** agli associati	—	—	—	—	—	—	—	—	—	—
370	**Devastazione** e saccheggio	—	—	—	—	—	—	—	—	—	—
371	Pubblica intimidazione col mezzo di materie esplodenti (*a*)	—	—	—	—	—	—	—	—	—	—
372	**Pubblica intimidazione**	—	—	—	—	—	—	—	—	—	—
373	**Emissione assegni** a vuoto	65	74	1.517	3.803	9.294	6.649	2.437	1.026	24.947	2.741
—	**Bancarotta** fraudolenta	3	17	53	106	71	24	10	294	45
—	**Bancarotta** semplice	—	2	35	167	359	316	131	83	1.093	247
—	Om. soccorso (**a.** 133 Cod. d. **strada**)	—	4	3	6	9	5	3	2	32	—
—	**Contrabbando**	10	145	338	514	994	856	445	290	3.592	681
—	**Altri** delitti **preveduti** da altre **leggi**	26	160	418	563	977	608	268	117	3.137	311
	TOTALE	1.557	6.459	9.254	13.058	24.796	16.533	7.131	3.467	82.255	13.130

(*a*) Norma abrogata.

Tav. 121 — Condannati secondo la provincia e la regione in cui il delitto fu commesso, l'età e il sesso

Segue Tav. 121 — Condannati secondo la provincia e la regione in cui il delitto fu commesso, l'età e il sesso

PROVINCE REGIONI	ETÀ - *Anni* 14-17	18-20	21-24	25-29	30-39	40-49	50-59	60 e oltre	TOTALE
MASCHI E FEMMINE									
Torino	35	293	374	469	810	539	222	93	2.835
Vercelli	5	20	43	52	88	70	18	18	314
Novara	6	29	54	97	167	83	27	21	484
Cuneo	2	39	55	99	143	87	47	23	495
Asti	1	12	17	42	83	52	24	8	239
Alessandria	3	28	59	96	193	146	56	28	609
PIEMONTE	52	421	602	855	1.484	977	394	191	4.976
VALLE D'AOSTA	3	10	33	44	87	48	14	9	248
Varese	10	104	200	322	413	209	90	40	1.386
Como	9	114	208	336	481	244	110	46	1.547
Sondrio	6	34	42	49	75	31	11	7	255
Milano	93	525	743	1.136	2.138	1.324	595	263	6.807
Bergamo	15	87	131	181	291	146	48	24	922
Brescia	9	87	130	178	284	202	66	43	999
Pavia	6	49	92	140	279	185	61	26	839
Cremona	4	32	36	44	101	69	17	13	316
Mantova	2	29	31	62	105	63	30	16	338
LOMBARDIA	94	1.061	1.613	2.448	4.167	2.522	1.028	477	13.410
Bolzano-Bozen	17	90	151	161	270	132	58	32	911
Trento	9	53	61	62	110	83	37	14	429
TRENTINO-ALTO ADIGE	26	143	212	223	380	215	95	46	1.340
Verona	12	25	63	99	148	90	51	18	497
Vicenza	6	62	78	118	198	108	58	26	654
Belluno	2	14	20	28	54	32	18	11	180
Treviso	3	54	79	115	180	100	56	16	603
Venezia	25	53	88	157	255	171	78	25	850
Padova	4	45	87	133	261	168	77	47	822
Rovigo	4	16	21	16	30	24	11	5	127
VENETO	56	269	436	657	1.126	694	347	148	3.733
Pordenone	—	26	34	45	74	29	15	12	235
Udine	3	94	121	93	138	111	58	23	646
Gorizia	3	17	22	25	44	28	13	11	160
Trieste	13	141	150	150	189	114	64	23	844
FRIULI-VENEZIA GIULIA	19	278	327	318	445	279	150	69	1.885
Imperia	3	41	56	74	114	68	22	17	395
Savona	8	54	73	109	231	126	63	23	687
Genova	39	225	260	347	704	483	213	110	2.381
La Spezia	3	20	48	36	58	42	21	17	245
LIGURIA	53	340	437	566	1.107	719	319	167	3.708
Piacenza	1	38	43	65	100	77	56	17	397
Parma	14	34	53	82	196	95	53	27	554
Reggio nell'Emilia	3	34	54	81	163	97	51	18	501
Modena	11	53	86	134	242	151	77	16	775
Bologna	13	130	155	277	558	360	164	67	1.698
Ferrara	6	31	45	71	151	80	31	19	434
Ravenna	4	41	60	82	135	94	49	25	490
Forlì	10	132	159	201	411	222	111	38	1.284
EMILIA-ROMAGNA	62	463	659	993	1.956	1.176	592	227	6.128
Massa-Carrara	—	16	22	41	82	59	17	13	254
Lucca	16	49	71	124	254	131	50	28	723
Pistoia	9	34	40	72	142	93	43	26	459
Firenze	14	138	266	433	841	617	234	126	2.669
Livorno	4	22	44	65	113	112	43	18	421
Pisa	13	43	82	109	181	122	53	30	633
Arezzo	2	38	50	83	166	135	47	31	552
Siena	2	21	31	31	60	55	20	10	230
Grosseto	1	18	27	39	89	63	29	9	275
TOSCANA	61	379	634	997	1.928	1.387	536	291	6.213
Segue MASCHI E FEMMINE									
Perugia	11	30	55	81	160	124	40	35	536
Terni	5	17	22	48	74	64	26	12	268
UMBRIA	16	47	77	129	234	188	66	47	804
Pesaro e Urbino	1	25	38	41	93	68	31	16	305
Ancona	2	27	44	55	112	97	45	29	411
Macerata	—	14	32	48	92	70	35	13	304
Ascoli Piceno	3	12	27	52	82	58	20	5	259
MARCHE	6	78	133	196	379	293	131	63	1.279
Viterbo	—	16	23	38	74	54	25	14	244
Rieti	1	1	9	10	18	9	6	4	55
Roma	91	375	462	570	1.149	790	370	138	3.945
Latina	10	37	76	89	245	174	46	27	704
Frosinone	2	16	46	48	137	113	39	25	426
LAZIO	104	445	616	755	1.620	1.140	486	208	5.374
L'Aquila	3	26	41	53	103	94	46	24	390
Teramo	2	14	31	35	61	55	24	16	238
Pescara	3	23	26	40	84	58	22	16	272
Chieti	2	15	28	43	113	73	36	16	326
ABRUZZI	10	78	126	171	361	280	128	72	1.226
Isernia	—	1	4	2	7	6	—	1	21
Campobasso	—	7	23	28	86	45	19	24	232
MOLISE	—	8	27	30	93	54	19	22	253
Caserta	21	72	116	149	291	197	76	58	980
Benevento	12	14	11	24	48	37	10	11	167
Napoli	263	652	897	1.233	2.505	1.963	838	402	8.759
Avellino	11	29	38	50	101	79	34	20	362
Salerno	28	82	101	187	369	226	95	44	1.132
CAMPANIA	335	849	1.163	1.648	3.314	2.502	1.053	535	11.399
Foggia	48	80	121	152	293	164	69	50	975
Bari	85	220	253	371	742	450	197	98	2.376
Taranto	59	69	97	200	406	261	121	41	1.254
Brindisi	20	30	73	80	155	86	47	20	509
Lecce	49	69	124	160	500	310	119	34	1.365
PUGLIA	261	468	668	963	2.099	1.269	508	243	6.479
Potenza	16	19	28	32	120	75	33	21	344
Matera	4	13	20	18	47	51	18	9	176
BASILICATA	20	32	48	50	167	126	51	26	520
Cosenza	9	20	51	83	196	150	82	37	638
Catanzaro	8	50	82	112	226	162	76	39	757
Reggio di Calabria	18	69	101	194	293	241	96	66	1.078
CALABRIA	35	149	234	389	717	553	254	142	2.473
Trapani	23	53	70	103	232	184	78	41	784
Palermo	90	201	263	363	671	442	212	93	2.335
Messina	29	113	135	166	302	195	103	73	1.116
Agrigento	11	47	65	59	150	105	57	25	539
Caltanissetta	6	40	50	65	102	81	39	22	405
Enna	5	16	18	21	71	35	16	6	208
Catania	39	110	183	261	504	342	170	101	1.710
Ragusa	1	19	35	60	118	62	21	11	336
Siracusa	17	66	103	139	248	173	67	35	849
SICILIA	224	665	922	1.237	2.398	1.665	762	407	8.280
Sassari	20	44	78	96	223	173	67	27	730
Nuoro	4	8	26	38	66	69	19	14	225
Cagliari	94	222	176	240	431	220	109	34	1.526
SARDEGNA	118	274	280	376	720	443	195	75	2.481
ITALIA	1.555	6.457	9.247	13.048	24.782	16.530	7.128	3.468	82.209
ESTERO	2	2	7	13	14	3	3	2	46
TOTALE	1.557	6.459	9.254	13.058	24.796	16.533	7.131	3.467	82.255

Segue Tav. 121 — Condannati secondo la provincia e la regione in cui il delitto fu commesso, l'età e il sesso

PROVINCE REGIONI	ETÀ - *Anni* 14-17	18-20	21-24	25-29	30-39	40-49	50-59	60 e oltre	TOTALE
FEMMINE									
Torino	3	29	36	48	103	93	28	7	337
Vercelli	—	3	8	12	16	15	3	5	64
Novara	—	4	14	9	28	15	6	5	81
Cuneo	—	3	9	5	6	13	6	2	44
Asti	—	2	1	6	7	13	2	2	33
Alessandria	2	4	10	18	28	14	9	7	92
PIEMONTE	5	45	78	98	190	153	54	28	651
VALLE D'AOSTA	—	—	4	9	12	3	2	1	31
Varese	—	4	21	23	56	39	19	11	173
Como	—	12	17	22	39	23	17	10	140
Sondrio	1	2	2	6	11	3	—	2	27
Milano	3	30	91	139	304	207	100	46	920
Bergamo	—	3	11	19	32	16	7	7	95
Brescia	—	8	16	14	44	29	11	15	137
Pavia	—	1	9	11	34	36	8	3	102
Cremona	—	3	4	6	11	10	2	3	39
Mantova	—	—	3	8	7	7	8	—	33
LOMBARDIA	4	63	174	248	538	370	172	97	1.666
Bolzano-Bozen	—	8	10	15	36	27	16	7	119
Trento	1	3	5	3	9	12	5	4	42
TRENTINO-ALTO ADIGE	1	11	15	18	45	39	21	11	161
Verona	—	5	3	10	16	11	9	1	55
Vicenza	—	6	9	8	30	29	17	5	104
Belluno	—	2	6	1	7	10	3	2	31
Treviso	—	5	9	12	25	12	7	3	73
Venezia	5	—	10	19	34	29	8	3	108
Padova	—	8	13	11	30	22	14	10	108
Rovigo	1	—	3	—	3	4	3	—	14
VENETO	6	26	53	61	145	117	61	24	493
Pordenone	—	2	2	9	9	4	4	1	31
Udine	1	8	17	8	19	23	8	5	89
Gorizia	—	2	2	—	6	7	3	1	21
Trieste	1	23	24	22	31	32	15	11	159
FRIULI-VENEZIA GIULIA	2	35	45	39	65	66	30	18	300
Imperia	—	2	8	9	7	11	2	4	43
Savona	—	3	7	16	31	20	7	3	87
Genova	2	14	23	36	101	85	43	40	344
La Spezia	—	2	4	6	14	8	3	3	40
LIGURIA	2	21	42	67	153	124	55	50	514
Piacenza	—	3	4	2	17	10	17	—	53
Parma	2	3	8	11	14	5	3	3	49
Reggio nell'Emilia	—	1	5	11	13	17	5	1	53
Modena	1	6	9	11	21	17	14	4	83
Bologna	1	10	18	35	81	53	30	21	249
Ferrara	—	2	2	11	13	10	5	4	47
Ravenna	—	3	6	4	16	16	7	3	55
Forlì	1	17	22	25	59	40	26	5	195
EMILIA-ROMAGNA	5	45	74	110	234	168	107	41	784
Massa-Carrara	—	4	2	6	16	14	7	3	51
Lucca	2	8	11	7	29	12	9	2	80
Pistoia	1	8	7	8	19	15	9	7	74
Firenze	3	14	24	59	115	91	38	30	374
Livorno	—	3	7	6	20	22	6	7	71
Pisa	—	6	10	5	13	18	10	1	63
Arezzo	—	4	6	7	20	18	11	10	76
Siena	—	3	4	1	12	7	3	2	32
Grosseto	1	5	3	5	22	11	4	2	53
TOSCANA	7	55	74	104	265	208	97	64	874

Segue Tav. 121 — Condannati secondo la provincia e la regione in cui il delitto fu commesso, l'età e il sesso

PROVINCE REGIONI	ETÀ - *Anni* 14-17	18-20	21-24	25-29	30-39	40-49	50-59	60 e oltre	TOTALE
Segue **FEMMINE**									
Perugia	—	2	4	11	20	18	4	8	67
Terni	—	2	4	7	8	7	3	2	33
UMBRIA	—	4	8	18	28	25	7	10	100
Pesaro e Urbino	1	1	2	5	13	10	1	2	35
Ancona	—	1	4	8	7	10	9	5	41
Macerata	—	3	2	6	6	9	1	1	28
Ascoli Piceno	1	4	4	1	5	4	1	—	20
MARCHE	2	9	12	17	31	33	12	8	124
Viterbo	—	2	4	3	9	16	4	3	41
Rieti	—	—	—	—	2	1	1	—	4
Roma	2	36	62	73	192	155	65	34	619
Latina	—	2	14	16	32	20	8	12	104
Frosinone	—	3	8	7	16	29	14	5	82
LAZIO	2	43	88	99	251	221	92	54	850
L'Aquila	—	4	3	6	20	19	8	5	65
Teramo	2	2	7	6	8	6	4	4	39
Pescara	—	—	1	3	11	13	3	3	34
Chieti	—	1	2	9	21	10	7	—	50
ABRUZZI	2	7	13	24	60	48	22	12	188
Isernia	—	—	—	—	1	—	—	—	1
Campobasso	—	2	2	7	15	8	10	6	50
MOLISE	—	2	2	7	16	8	10	6	51
Caserta	2	9	23	35	57	35	23	24	208
Benevento	—	—	1	—	9	10	2	4	26
Napoli	21	108	224	311	687	603	294	129	2.377
Avellino	—	3	3	10	19	15	6	3	59
Salerno	2	7	14	29	51	45	12	12	172
CAMPANIA	25	127	265	385	823	708	337	172	2.842
Foggia	2	10	21	29	62	42	15	15	196
Bari	5	21	39	72	143	103	24	31	438
Taranto	2	7	11	27	59	43	21	10	180
Brindisi	2	4	9	9	17	14	3	4	62
Lecce	2	13	12	25	56	46	16	5	175
PUGLIA	13	55	92	162	337	248	79	65	1.051
Potenza	3	2	3	2	12	15	8	2	47
Matera	—	4	4	3	4	11	5	1	32
BASILICATA	3	6	7	5	16	26	13	3	79
Cosenza	—	5	11	10	35	43	15	7	126
Catanzaro	1	10	11	14	27	28	10	11	112
Reggio di Calabria	—	6	7	18	32	35	15	16	129
CALABRIA	1	21	29	42	94	106	40	34	367
Trapani	—	6	14	17	46	33	14	13	143
Palermo	7	30	39	51	106	74	54	26	387
Messina	1	4	18	18	42	31	10	14	138
Agrigento	1	8	5	12	25	18	6	8	83
Caltanissetta	—	5	7	17	25	21	16	3	94
Enna	1	1	1	4	12	9	3	—	31
Catania	7	13	48	71	163	77	56	33	468
Ragusa	1	4	3	10	18	16	1	3	56
Siracusa	1	19	39	45	77	55	19	15	270
SICILIA	19	90	174	245	514	334	179	115	1.670
Sassari	2	2	9	12	21	39	11	7	103
Nuoro	—	—	—	2	7	5	—	—	14
Cagliari	—	13	11	31	94	44	16	5	214
SARDEGNA	2	15	20	45	122	88	27	12	331
ITALIA	101	680	1.269	1.803	3.939	3.093	1.417	825	13.127
ESTERO	—	1	—	—	1	1	—	—	3
TOTALE	101	681	1.269	1.803	3.940	3.094	1.417	825	13.130

Tav. 122 — Condannati secondo il delitto, l'età e il sesso

MASCHI E FEMMINE

N. d'ordine (a)	DELITTI	ETÀ - Anni 14-17	18-20	21-24	25-29	30-39	40-49	50-59	60 e oltre	TOTALE
1 a 47	**Contro la persona**	**130**	**1.114**	**1.677**	**1.920**	**3.271**	**1.942**	**1.125**	**599**	**11.778**
1 a 10	CONTRO LA VITA	40	487	768	874	1.338	698	417	171	4.793
1	Strage	—	—	—	—	—	—	—	—	—
2, 3, 5, 8	Omicidio volontario consumato	12	28	36	60	118	46	38	23	363
2, 3, 5, 8	Omicidio volontario tentato	5	14	30	32	48	31	17	11	188
4	Infanticidio per causa di onore	4	6	4	4	6	4	—	1	31
6, 7	Omicidio preterintenzionale	1	3	5	7	17	3	10	2	48
9, 10	Omicidio colposo	19	434	693	771	1.149	612	352	134	4.163
11 a 45	CONTRO L'INCOLUMITÀ E LA LIBERTÀ INDIVIDUALE	89	618	877	1.000	1.780	1.103	621	362	6.450
11	Percosse	—	5	9	14	45	28	14	8	123
12 a 14	Lesioni personali volontarie	23	106	148	224	485	276	142	110	1.514
15 a 17	Lesioni personali colpose	13	201	303	261	417	267	147	89	1.698
18 a 22	Rissa, abbandono d'incapace, ecc.	46	219	270	326	537	330	191	102	2.023
23 a 45	Violenza privata, minaccia, ecc.	5	87	147	175	296	202	127	53	1.092
46, 47	INGIURIE E DIFFAMAZIONI	1	9	32	46	153	141	87	66	535
48 a 89	**Contro la famiglia, la moralità e il buon costume**	**60**	**383**	**684**	**932**	**1.358**	**858**	**375**	**224**	**4.874**
48 a 61	CONTRO LA FAMIGLIA	15	106	250	461	706	421	138	44	2.141
51	Violazione obblighi assistenza familiare	11	77	202	349	515	288	91	33	1.566
52	Maltrattamenti in famiglia	—	21	31	93	167	123	41	8	484
58 a 60	Bigamia, ecc.	4	8	17	19	24	10	6	3	91
62 a 78	CONTRO LA MORALITÀ E IL BUON COSTUME	44	273	418	458	633	424	222	170	2.642
62	Violenza carnale	20	59	63	43	71	56	27	16	362
63	Atti di libidine violenti	9	47	58	62	138	107	74	64	559
64	Atti osceni	7	42	73	91	102	53	34	15	422
65 a 67	Corruzione di minorenni, ecc.	3	66	81	72	107	87	33	38	487
70 a 78	Istigaz., sfruttam. e favor. prostituzione	5	59	143	185	215	114	54	37	812
79 a 89	CONTRO LA SANITÀ DELLA STIRPE	1	4	16	13	19	13	15	10	91
90 a 118	**Contro il patrimonio**	**1.155**	**3.789**	**3.099**	**2.614**	**3.647**	**2.072**	**895**	**446**	**17.717**
90 a 93	FURTO	1.037	3.231	2.308	1.646	1.995	1.024	465	220	11.926
90 a 92	Furto semplice	92	513	434	384	667	461	240	120	2.911
93	Furto aggravato	945	2.718	1.874	1.262	1.328	563	225	100	9.015
94 a 109	RAPINA E DANNI	95	365	373	310	439	260	99	78	2.019
94 a 97	Rapina, estorsione, sequestro di persona	82	310	268	211	220	91	24	13	1.229
98 a 109	Danni a cose, animali, terreni, ecc.	13	55	85	99	219	169	75	65	790
110 a 118	TRUFFA ED ALTRE FRODI	23	193	418	658	1.213	788	331	148	3.772
110	Truffa	6	48	121	245	573	401	166	85	1.645
111	Appropriazione indebita	2	11	87	147	255	150	60	18	730
112	Ricettazione	15	117	172	209	296	179	77	30	1.094
113 a 118	Insolvenza fraudolenta, ecc.	—	17	38	56	69	58	28	15	303
119 a 212	**Contro l'economia e la fede pubblica**	**87**	**274**	**1.973**	**4.813**	**11.117**	**7.953**	**3.026**	**1.307**	**30.550**
119 a 134	CONTRO L'ECONOMIA PUBBLICA, L'INDUSTRIA E IL COMMERCIO	66	86	1.593	4.161	9.870	7.159	2.663	1.164	26.764
119	Frode nell'esercizio del commercio	1	4	15	33	72	80	32	16	253
120	Vendita sostanze alimentari non genuine	—	—	4	4	25	36	25	27	121
121 a 134	Arbitraria invasione aziende, ecc.	—	3	7	19	14	7	4	2	56
—	Bancarotta	—	5	52	220	465	387	165	93	1.387
—	Emissione assegni a vuoto	65	74	1.517	3.885	9.294	6.649	2.437	1.026	24.947
135 a 162	CONTRO L'INCOLUMITÀ PUBBLICA	2	11	20	41	72	63	38	35	282
163 a 212	CONTRO LA FEDE PUBBLICA	19	177	358	611	1.175	731	325	108	3.504
163 a 174	Falsità in monete	2	2	6	10	14	9	8	4	57
175 a 182	Falsità in sigilli	—	2	13	13	22	13	8	5	76
183 a 212	Falsità in atti e persone	17	173	337	588	1.139	709	309	99	3.371
213 a 378	**Contro lo Stato, le altre istituzioni sociali e l'ordine pubblico**	**89**	**590**	**1.062**	**1.696**	**3.423**	**2.239**	**994**	**482**	**10.575**
213 a 276	CONTRO LA PERSONALITÀ DELLO STATO	—	3	3	7	7	6	—	3	29
277 a 318	CONTRO LA PUBBLICA AMMINISTRAZIONE	60	462	897	1.475	3.048	2.042	892	399	9.246
277 a 285	Violenza, resistenza, oltraggio	46	337	469	533	778	379	170	61	2.774
286 a 294	Peculato, malversazione, ecc.	—	2	15	45	53	30	30	16	211
295 a 318	Omissione atti di ufficio, ecc.	15	124	413	895	2.217	1.582	692	322	6.261
319 a 354	CONTRO L'AMMINISTRAZIONE DELLA GIUSTIZIA	23	112	149	200	345	212	94	76	1.211
355 a 366	CONTRO IL SENTIMENTO RELIGIOSO, ECC.	—	6	2	3	2	—	2	—	15
367 a 378	CONTRO L'ORDINE PUBBLICO	6	6	11	11	21	9	6	4	74
—	**Altri delitti**	**36**	**309**	**759**	**1.083**	**1.980**	**1.469**	**716**	**409**	**6.761**
	TOTALE	**1.557**	**6.459**	**9.254**	**13.058**	**24.796**	**16.533**	**7.131**	**3.467**	**82.255**

(a) Cfr. « Avvertenze » n. 5 per i singoli numeri d'ordine.

Segue Tav. 122 — Condannati secondo il delitto, l'età e il sesso

FEMMINE

N. d'ordine	DELITTI	ETÀ - Anni 14-17	18-20	21-24	25-29	30-39	40-49	50-59	60 e oltre	TOTALE
1 a 47	**Contro la persona**	**30**	**172**	**191**	**217**	**473**	**379**	**202**	**133**	**1.797**
1 a 10	CONTRO LA VITA	7	34	36	36	57	37	16	13	236
1	Strage	—	—	—	—	—	—	—	—	—
2, 3, 5, 8	Omicidio volontario consumato	2	5	3	5	9	6	1	1	31
2, 3, 5, 8	Omicidio volontario tentato	—	1	2	2	5	—	1	—	11
4	Infanticidio per causa di onore	4	8	4	3	6	4	—	1	30
6, 7	Omicidio preterintenzionale	—	—	—	1	—	—	1	—	2
9, 10	Omicidio colposo	1	20	27	25	38	27	13	11	162
11 a 45	CONTRO L'INCOLUMITÀ E LA LIBERTÀ INDIVIDUALE	23	136	145	167	358	277	149	90	1.345
11	Percosse	—	2	3	4	15	12	3	4	43
12 a 14	Lesioni personali volontarie	4	14	22	24	71	57	28	23	243
15 a 17	Lesioni personali colpose	—	15	24	19	30	20	15	8	131
18 a 22	Rissa, abbandono d'incapace, ecc.	18	95	83	100	208	157	83	46	795
23 a 45	Violenza privata, minaccia, ecc.	1	10	13	20	34	31	15	9	133
46, 47	INGIURIE E DIFFAMAZIONI	—	2	10	14	58	65	37	30	216
48 a 89	**Contro la famiglia, la moralità e il buon costume**	**13**	**77**	**137**	**148**	**256**	**151**	**58**	**36**	**876**
48 a 61	CONTRO LA FAMIGLIA	7	51	99	98	156	72	15	8	506
51	Violazione obblighi assistenza familiare	6	46	93	88	136	60	7	7	448
52	Maltrattamenti in famiglia	—	4	—	7	13	11	7	1	43
58 a 60	Bigamia, ecc.	1	1	1	3	7	3	1	—	15
62 a 78	CONTRO LA MORALITÀ E IL BUON COSTUME	5	23	26	42	86	68	32	20	302
62	Violenza carnale	—	—	1	1	3	2	—	—	7
63	Atti di libidine violenti	—	—	1	—	2	2	—	1	6
64	Atti osceni	5	15	14	17	24	9	3	1	87
65 a 67	Corruzione di minorenni, ecc.	—	5	2	5	3	4	1	—	20
70 a 78	Istigaz., sfruttam. e favor. prostituzione	—	3	8	19	54	52	28	18	182
79 a 89	CONTRO LA SANITÀ DELLA STIRPE	1	3	12	8	14	11	11	8	68
90 a 118	**Contro il patrimonio**	**29**	**216**	**261**	**280**	**529**	**459**	**219**	**107**	**2.100**
90 a 93	FURTO	25	197	208	213	379	340	164	66	1.592
90 a 92	Furto semplice	10	114	130	137	279	255	127	52	1.104
93	Furto aggravato	15	83	78	76	100	85	37	14	488
94 a 109	RAPINA E DANNI	3	12	16	23	44	38	7	8	151
94 a 97	Rapina, estorsione, sequestro di persona	2	9	9	13	21	11	1	2	67
98 a 109	Danni a cose, animali, terreni, ecc.	1	4	7	10	23	27	6	6	84
110 a 118	TRUFFA ED ALTRE FRODI	1	7	37	44	106	81	48	33	357
110	Truffa	—	2	8	19	45	42	26	21	163
111	Appropriazione indebita	—	2	12	12	30	13	7	1	67
112	Ricettazione	1	—	10	9	28	20	9	4	81
113 a 118	Insolvenza fraudolenta, ecc.	—	3	7	4	13	6	6	7	46
119 a 212	**Contro l'economia e la fede pubblica**	**14**	**56**	**274**	**532**	**1.240**	**978**	**405**	**248**	**3.747**
119 a 134	CONTRO L'ECONOMIA PUBBLICA, L'INDUSTRIA E IL COMMERCIO	8	13	236	461	1.044	816	353	209	3.140
119	Frode nell'esercizio del commercio	1	3	2	7	15	25	11	3	67
120	Vendita sostanze alimentari non genuine	—	—	1	—	6	11	10	10	38
121 a 134	Arbitraria invasione aziende, ecc.	—	—	—	—	—	2	—	—	2
—	Bancarotta	—	—	13	39	87	86	42	24	292
—	Emissione assegni a vuoto	7	10	220	415	936	692	280	172	2.741
135 a 162	CONTRO L'INCOLUMITÀ PUBBLICA	—	1	2	5	12	9	2	8	39
163 a 212	CONTRO LA FEDE PUBBLICA	6	42	36	66	184	153	50	31	568
163 a 174	Falsità in monete	—	—	—	—	—	4	—	1	5
175 a 182	Falsità in sigilli	—	—	1	1	2	—	1	1	6
183 a 212	Falsità in atti e persone	6	42	35	65	182	149	49	29	557
213 a 378	**Contro lo Stato, le altre istituzioni sociali e l'ordine pubblico**	**12**	**145**	**329**	**528**	**1.169**	**858**	**386**	**191**	**3.618**
213 a 276	CONTRO LA PERSONALITÀ DELLO STATO	—	—	—	—	3	2	—	—	5
277 a 318	CONTRO LA PUBBLICA AMMINISTRAZIONE	10	123	292	478	1.080	809	358	175	3.319
277 a 285	Violenza, resistenza, oltraggio	—	23	34	27	67	58	22	13	222
286 a 294	Peculato, malversazione, ecc.	—	—	1	2	6	3	3	3	18
295 a 318	Omissione atti di ufficio, ecc.	10	100	257	449	1.007	761	333	162	3.079
319 a 354	CONTRO L'AMMINISTRAZIONE DELLA GIUSTIZIA	2	21	56	50	86	53	28	16	292
355 a 366	CONTRO IL SENTIMENTO RELIGIOSO, ECC.	—	1	1	—	—	—	—	—	2
367 a 378	CONTRO L'ORDINE PUBBLICO	—	—	—	—	—	—	—	—	—
—	**Altri delitti**	**3**	**15**	**77**	**98**	**273**	**269**	**147**	**110**	**992**
	TOTALE	**101**	**681**	**1.269**	**1.803**	**3.940**	**3.094**	**1.417**	**825**	**13.130**

Tav. 123 — Condannati secondo alcuni delitti, la regione in cui furono commessi e l'età

REGIONI	DELITTI							
	Omicidio volontario	Omicidio colposo	Lesioni volontarie	Lesioni colpose	Furto	Rapina, estorsione, sequestro di persona	Truffa ed altre frodi	Violenza, resistenza, oltraggio
ETÀ DA 14 A 17 ANNI								
Piemonte	2	1	2	—	30	7	1	2
Valle d'Aosta	—	—	—	—	—	—	—	—
Lombardia	1	2	—	—	48	8	3	3
Trentino-Alto Adige	—	—	1	—	18	1	1	—
Bolzano-Bozen	—	—	*1*	—	*11*	—	*1*	—
Trento	—	—	—	—	*7*	*1*	—	—
Veneto	—	1	1	—	33	5	—	3
Friuli-Venezia Giulia	—	—	1	1	14	2	—	—
Liguria	—	1	—	—	36	3	3	3
Emilia-Romagna	1	1	1	1	36	10	—	2
Toscana	—	2	—	5	36	3	1	1
Umbria	—	—	—	—	11	—	—	1
Marche	—	—	—	—	5	—	—	—
Lazio	—	—	1	1	79	4	1	4
Abruzzi	—	—	—	—	3	—	—	—
Molise	—	—	—	—	—	—	—	—
Campania	4	5	9	1	227	18	3	13
Puglia	1	—	1	2	199	6	1	10
Basilicata	—	—	1	1	13	—	—	—
Calabria	4	1	1	1	15	1	3	—
Sicilia	3	4	3	—	142	10	1	2
Sardegna	1	—	1	—	92	4	4	1
ITALIA	**17**	**18**	**23**	**13**	**1.037**	**82**	**22**	**45**
ETÀ DA 18 A 20 ANNI								
Piemonte	1	25	6	17	220	32	17	18
Valle d'Aosta	—	—	—	1	5	—	1	1
Lombardia	—	90	5	30	566	33	41	39
Trentino-Alto Adige	—	8	6	4	60	12	5	10
Bolzano-Bozen	—	*6*	*5*	*1*	*37*	*8*	*4*	*9*
Trento	—	*2*	*1*	*3*	*23*	*5*	*1*	*1*
Veneto	—	43	5	13	121	14	5	20
Friuli-Venezia Giulia	—	12	2	6	174	16	9	14
Liguria	1	15	9	10	204	32	9	17
Emilia-Romagna	2	44	1	36	225	39	14	20
Toscana	—	47	4	28	163	10	10	18
Umbria	—	6	—	1	23	1	1	2
Marche	—	11	1	14	29	2	2	3
Lazio	1	24	5	5	269	14	15	32
Abruzzi	—	8	—	2	41	5	1	2
Molise	—	—	—	—	4	—	—	—
Campania	8	29	19	6	405	34	20	39
Puglia	2	18	12	15	254	16	11	27
Basilicata	2	4	1	1	11	—	—	2
Calabria	9	8	8	4	37	9	2	12
Sicilia	15	33	12	5	271	32	19	42
Sardegna	1	9	8	3	154	17	10	17
ITALIA	**42**	**434**	**106**	**201**	**3.230**	**310**	**192**	**337**
ETÀ DA 21 A 24 ANNI								
Piemonte	3	43	12	23	163	27	32	36
Valle d'Aosta	—	—	—	3	7	—	—	2
Lombardia	5	119	17	54	396	39	75	59
Trentino-Alto Adige	—	19	2	5	57	8	12	13
Bolzano-Bozen	—	*15*	*2*	*4*	*41*	*8*	*11*	*8*
Trento	—	*4*	—	*1*	*16*	*2*	*2*	*8*
Veneto	1	82	5	25	91	15	21	18
Friuli-Venezia Giulia	—	31	4	14	142	8	22	17
Liguria	2	19	7	8	162	22	19	24
Emilia-Romagna	—	65	9	40	159	19	37	38
Toscana	—	77	6	44	123	11	33	21
Umbria	—	15	—	1	23	3	4	3
Marche	—	22	1	15	21	4	6	4
Lazio	2	26	8	7	193	17	38	39
Abruzzi	—	13	1	12	24	5	5	5
Molise	—	1	—	1	2	—	1	5
Campania	12	54	27	14	259	37	27	60
Puglia	9	43	13	22	172	12	29	33
Basilicata	1	4	3	1	14	1	2	3
Calabria	11	18	7	5	33	2	3	15
Sicilia	12	26	16	6	200	43	31	55
Sardegna	7	16	10	3	74	15	18	20
ITALIA	**65**	**693**	**148**	**303**	**2.305**	**288**	**416**	**469**

Segue Tav. 123 — Condannati secondo alcuni delitti, la regione in cui furono commessi e l'età

REGIONI	DELITTI							
	Omicidio volontario	Omicidio colposo	Lesioni volontarie	Lesioni colpose	Furto	Rapina, estorsione, sequestro di persona	Truffa ed altre frodi	Violenza, resistenza, oltraggio
ETÀ DA 25 A 29 ANNI								
Piemonte	8	40	13	8	116	21	45	34
Valle d'Aosta	—	—	1	1	3	1	3	2
Lombardia	3	130	24	34	266	29	113	73
Trentino-Alto Adige	1	18	5	9	38	—	13	25
Bolzano-Bozen	*1*	*12*	*4*	*6*	*27*	—	*9*	*17*
Trento	—	*6*	*1*	*3*	*11*	—	*4*	*8*
Veneto	—	94	11	21	89	15	39	30
Friuli-Venezia Giulia	—	24	7	15	91	5	18	19
Liguria	5	23	13	11	118	12	34	30
Emilia-Romagna	2	75	12	45	111	15	43	37
Toscana	—	78	6	42	103	7	54	29
Umbria	1	14	1	4	16	1	3	2
Marche	—	17	1	8	12	1	17	10
Lazio	1	43	21	12	142	12	47	38
Abruzzi	1	20	4	3	22	2	7	6
Molise	2	3	1	—	2	—	1	2
Campania	13	53	27	15	175	21	62	73
Puglia	12	44	27	15	128	13	57	39
Basilicata	1	3	2	1	4	—	2	2
Calabria	16	18	9	4	30	13	13	23
Sicilia	18	44	32	13	118	28	60	40
Sardegna	5	28	6	2	58	15	26	19
ITALIA	**89**	**769**	**223**	**261**	**1.642**	**211**	**657**	**535**
ETÀ DA 30 A 39 ANNI								
Piemonte	8	68	26	20	105	19	75	40
Valle d'Aosta	—	2	4	5	5	—	2	1
Lombardia	6	199	57	53	309	37	209	96
Trentino-Alto Adige	1	27	16	13	66	—	30	14
Bolzano-Bozen	—	*22*	*16*	*8*	*40*	—	*19*	*19*
Trento	*1*	*5*	—	*5*	*26*	—	*11*	*4*
Veneto	2	135	18	23	99	7	57	35
Friuli-Venezia Giulia	2	34	15	19	64	5	34	19
Liguria	8	49	33	17	156	14	75	44
Emilia-Romagna	6	97	23	51	151	9	95	40
Toscana	1	108	23	79	132	11	91	45
Umbria	1	18	3	2	18	1	11	12
Marche	2	28	5	9	21	2	24	15
Lazio	5	64	28	27	136	6	95	62
Abruzzi	4	31	8	7	24	1	17	21
Molise	—	1	1	2	4	—	7	7
Campania	33	68	35	20	173	26	160	117
Puglia	12	74	37	27	107	9	99	69
Basilicata	5	9	7	2	15	1	8	8
Calabria	28	21	31	10	48	13	34	26
Sicilia	29	81	63	13	172	48	79	74
Sardegna	11	35	12	10	50	11	29	33
ITALIA	**165**	**1.149**	**485**	**417**	**1.988**	**220**	**1.212**	**778**
ETÀ DA 40 A 49 ANNI								
Piemonte	5	36	12	16	64	5	29	23
Valle d'Aosta	—	1	2	2	1	—	1	—
Lombardia	6	88	37	36	144	7	137	37
Trentino-Alto Adige	—	13	4	4	30	—	17	11
Bolzano-Bozen	—	*6*	*3*	*3*	*18*	—	*13*	*7*
Trento	—	*7*	*1*	*1*	*12*	—	*4*	*4*
Veneto	—	70	13	21	57	6	32	12
Friuli-Venezia Giulia	—	26	6	8	48	—	18	11
Liguria	4	34	12	9	76	6	43	16
Emilia-Romagna	1	59	12	40	66	4	64	22
Toscana	2	64	16	51	65	7	75	34
Umbria	—	14	2	2	10	—	14	1
Marche	—	26	4	10	20	2	13	6
Lazio	2	33	16	13	96	3	58	29
Abruzzi	—	19	4	2	8	—	11	10
Molise	—	1	2	1	5	—	—	2
Campania	13	33	35	11	110	13	104	60
Puglia	3	26	21	14	91	5	67	29
Basilicata	4	5	7	—	6	—	3	—
Calabria	13	9	33	5	30	4	21	13
Sicilia	18	39	26	16	72	13	62	52
Sardegna	8	16	12	6	24	4	17	11
ITALIA	**79**	**612**	**276**	**267**	**1.024**	**81**	**788**	**379**

Segue **Tav. 123 — Condannati secondo alcuni delitti, la regione in cui furono commessi e l'età**

REGIONI	DELITTI							
	Omicidio volontario	Omicidio colposo	Lesioni volontarie	Lesioni colpose	Furto	Rapina, estorsione, sequestro di persona	Truffa ed altre frodi	Violenza, resistenza, oltraggio
ETÀ DA 50 A 59 ANNI								
Piemonte	3	15	7	5	25	2	18	10
Valle d'Aosta	—	—	1	—	1	—	—	—
Lombardia	2	51	9	21	78	7	60	19
Trentino-Alto Adige	—	5	3	1	7	1	1	5
Bolzano-Bozen	—	3	3	1	4	—	1	3
Trento	—	2	—	—	3	1	—	2
Veneto	1	45	13	12	35	—	11	15
Friuli-Venezia Giulia	—	12	5	6	27	—	12	10
Liguria	2	15	5	5	35	—	14	9
Emilia-Romagna	—	49	6	15	44	2	19	8
Toscana	—	34	5	31	38	1	30	**15**
Umbria	—	4	2	7	6	—	4	3
Marche	1	11	2	5	9	—	6	4
Lazio	2	24	13	2	35	1	20	12
Abruzzi	4	11	1	1	6	—	3	2
Molise	—	—	—	—	1	—	1	—
Campania	9	19	17	8	27	4	**46**	22
Puglia	1	17	13	16	**39**	1	28	10
Basilicata	—	1	4	2	1	—	2	2
Calabria	10	4	11	3	11	1	5	10
Sicilia	17	22	21	6	25	2	40	12
Sardegna	3	13	4	1	**12**	2	9	3
ITALIA	**55**	**352**	**142**	**147**	**463**	**24**	**331**	**170**
ETÀ DA 60 ANNI E OLTRE								
Piemonte	1	11	6	7	9	—	4	**3**
Valle d'Aosta	—	—	2	1	—	—	—	—
Lombardia	3	27	9	12	35	4	29	9
Trentino-Alto Adige	—	4	—	2	7	—	4	2
Bolzano-Bozen	—	3	—	1	4	—	4	1
Trento	—	1	—	1	3	—	—	1
Veneto	—	9	5	2	5	—	4	4
Friuli-Venezia Giulia	—	7	3	3	11	1	6	5
Liguria	3	9	8	9	20	1	3	—
Emilia-Romagna	1	10	4	12	20	1	10	—
Toscana	1	11	4	16	13	—	8	5
Umbria	—	6	2	—	1	—	5	2
Marche	1	3	—	6	5	—	—	**2**
Lazio	—	5	7	3	14	1	11	4
Abruzzi	1	6	6	1	2	—	4	1
Molise	—	—	1	1	4	—	—	1
Campania	4	8	13	1	25	3	26	13
Puglia	5	8	9	4	13	—	11	3
Basilicata	—	1	—	—	1	—	3	2
Calabria	5	4	7	2	9	—	—	1
Sicilia	9	1	18	4	21	1	18	7
Sardegna	2	3	6	3	3	1	2	3
ITALIA	**34**	**133**	**110**	**89**	**219**	**13**	**148**	**61**
TOTALE								
Piemonte	31	239	84	104	733	113	221	**166**
Valle d'Aosta	—	3	10	13	25	1	7	6
Lombardia	26	706	156	240	1.826	164	659	**328**
Trentino-Alto Adige	2	94	37	38	283	23	84	**82**
Bolzano-Bozen	1	67	34	24	188	14	**68**	50
Trento	1	27	3	14	95	9	22	30
Veneto	4	479	71	117	528	62	169	**137**
Friuli-Venezia Giulia	2	146	46	70	391	37	117	**95**
Liguria	25	165	87	69	837	90	200	**143**
Emilia-Romagna	13	400	68	240	812	90	**284**	**167**
Toscana	4	421	64	296	673	50	302	**168**
Umbria	2	77	10	17	108	6	42	26
Marche	4	118	14	67	122	11	63	44
Lazio	13	219	99	70	964	60	285	**219**
Abruzzi	10	108	24	28	132	13	50	49
Molise	2	6	5	5	22	—	10	17
Campania	96	269	221	76	1.402	156	450	**397**
Puglia	46	230	133	115	1.083	62	303	**220**
Basilicata	13	27	25	8	65	2	20	**19**
Calabria	54	83	107	34	213	43	71	**100**
Sicilia	121	250	191	63	1.022	177	310	**284**
Sardegna	38	120	59	28	467	69	115	**107**
ITALIA	**546**	**4.160**	**1.513**	**1.698**	**11.908**	**1.229**	**3.766**	**2.774**

Tav. 124 — Condannati secondo il delitto, la pena inflitta e la regione in cui fu commesso

N. d'ordine (*a*)	DELITTI	MULTA	ESCLUSIONE (*b*)									TOTALE
			Mesi				Anni					
			fino a 1	1-3	3-6	6-12	1-2	2-3	3-5	5-10	oltre 10	
	PIEMONTE											
2, 3, 5, 8	Omicidio volontario	—	—	—	—	1	—	2	5	9	14	31
4	Infanticidio per causa di onore	—	—	—	—	—	3	—	1	—	—	4
6, 7	Omicidio preterintenzionale	—	—	—	—	—	—	2	—	1	—	3
9, 10	Omicidio colposo	—	—	7	122	79	31	—	—	—	—	239
11	Percosse	5	—	—	—	—	—	—	—	—	—	5
12 a 14	Lesioni personali volontarie	—	3	41	11	4	21	2	2	—	—	84
15 a 17	Lesioni personali colpose	94	3	2	4	1	—	—	—	—	—	104
46, 47	Ingiurie e diffamazioni	25	2	1	—	—	—	—	—	—	—	29
48 a 61	Contro la famiglia	45	22	26	10	24	21	1	2	—	—	151
62 a 64	Violenza carnale, atti di libidine violenti e atti osceni	7	—	38	21	9	26	5	3	2	—	111
68, 69 / 74 a 78	Istigaz., sfruttam. e favor. prostituz.	—	—	1	—	5	26	8	3	4	1	48
90 a 92	Furto semplice	—	113	26	19	12	19	1	1	—	—	191
93	Furto aggravato	—	23	45	133	136	141	42	19	1	—	542
94 a 97	Rapina, estorsione, sequestro di persona	—	1	—	1	17	**32**	21	20	18	3	113
110 a 118	Truffa ed altre frodi	7	14	41	63	43	42	5	4	2	—	221
119	Frode nell'esercizio del commercio	17	—	—	—	—	—	—	—	—	—	17
120	Vendita sostanze alimentari non genuine	7	—	—	—	—	—	—	—	—	—	7
—	Bancarotta	—	2	19	19	5	5	9	4	3	—	66
—	Emissione assegni a vuoto	1.910	20	40	8	1	1	—	—	—	—	1.980
277 a 285	Violenza, resistenza, oltraggio	—	—	6	108	35	17	—	—	—	—	**166**
286 a 294	Peculato, malversazione, ecc.	—	—	—	—	8	1	1	—	—	—	10
—	Altri delitti	291	115	163	184	105	76	10	7	1	—	954
	TOTALE	**2.308**	**318**	**456**	**704**	**487**	**464**	**107**	**73**	**40**	**19**	**4.976**
	VALLE D'AOSTA											
2, 3, 5, 8	Omicidio volontario	—	—	—	—	—	—	—	—	—	—	—
4	Infanticidio per causa di onore	—	—	—	—	—	—	—	—	—	—	—
6, 7	Omicidio preterintenzionale	—	—	—	—	—	—	—	—	—	—	—
9, 10	Omicidio colposo	—	—	1	1	1	—	—	—	—	—	3
11	Percosse	—	—	—	—	—	—	—	—	—	—	—
12 a 14	Lesioni personali volontarie	—	—	5	2	3	2	—	—	—	—	10
15 a 17	Lesioni personali colpose	13	—	—	—	—	—	—	—	—	—	13
46, 47	Ingiurie e diffamazioni	1	—	—	—	—	—	—	—	—	—	1
48 a 61	Contro la famiglia	4	—	1	—	1	1	—	—	—	—	7
62 a 64	Violenza carnale, atti di libidine violenti e atti osceni	—	—	1	—	—	—	—	—	—	—	1
68, 69 / 74 a 78	Istigaz., sfruttam. e favor. prostitus.	—	—	—	—	—	1	—	1	—	—	2
90 a 92	Furto semplice	—	8	4	—	—	—	—	—	—	—	12
93	Furto aggravato	—	1	—	6	—	6	—	—	—	—	13
94 a 97	Rapina, estorsione, sequestro di persona	—	—	—	—	—	1	—	—	—	—	1
110 a 118	Truffa ed altre frodi	—	—	3	1	2	1	—	—	—	—	7
119	Frode nell'esercizio del commercio	—	—	—	—	—	—	—	—	—	—	—
120	Vendita sostanze alimentari non genuine	—	—	—	1	—	—	—	—	—	—	1
—	Bancarotta	—	—	—	—	—	—	—	—	—	—	—
—	Emissione assegni a vuoto	114	—	—	—	—	—	—	—	—	—	114
277 a 285	Violenza, resistenza, oltraggio	—	—	—	5	1	—	—	—	—	—	6
286 a 294	Peculato, malversazione, ecc.	—	—	—	—	1	1	—	—	—	—	2
—	Altri delitti	12	10	13	7	9	2	1	1	1	—	56
	TOTALE	**144**	**19**	**28**	**23**	**15**	**15**	**1**	**2**	**1**	—	**248**
	LOMBARDIA											
2, 3, 5, 8	Omicidio volontario	—	—	—	—	—	—	1	9	5	11	26
4	Infanticidio per causa di onore	—	—	—	—	—	—	1	1	—	—	2
6, 7	Omicidio preterintenzionale	—	—	—	—	2	1	—	4	2	2	11
9, 10	Omicidio colposo	—	1	33	344	254	66	4	3	—	1	706
11	Percosse	19	3	—	1	—	1	—	—	—	—	24
12 a 14	Lesioni personali volontarie	—	4	78	27	10	**25**	2	2	—	—	158
15 a 17	Lesioni personali colpose	225	3	9	2	—	1	—	—	—	—	240
46, 47	Ingiurie e diffamazioni	79	2	1	3	1	—	—	—	—	—	86
48 a 61	Contro la famiglia	116	92	35	24	38	14	3	2	1	—	315
62 a 64	Violenza carnale, atti di libidine violenti e atti osceni	3	1	43	16	25	60	30	16	5	1	202
68, 69 / 74 a 78	Istigaz., sfruttam. e favor. prostituz.	—	—	2	—	4	60	21	16	1	—	104
90 a 92	Furto semplice	2	315	60	43	54	23	2	—	—	—	499
93	Furto aggravato	—	33	117	251	346	382	140	54	3	1	1.327
94 a 97	Rapina, estorsione, sequestro di persona	—	1	—	7	47	**37**	15	24	**22**	11	164
110 a 118	Truffa ed altre frodi	29	71	112	165	152	103	14	10	2	—	**658**
119	Frode nell'esercizio del commercio	28	2	2	—	—	—	—	—	—	—	32
120	Vendita sostanze alimentari non genuine	1	—	—	—	—	—	—	—	—	—	1
—	Bancarotta	—	2	36	108	13	22	8	3	2	—	194
—	Emissione assegni a vuoto	4.706	219	135	33	12	2	—	—	—	—	5.107
277 a 285	Violenza, resistenza, oltraggio	—	2	5	219	68	23	5	5	1	—	**328**
286 a 294	Peculato, malversazione, ecc.	—	—	1	—	10	17	1	1	—	—	30
—	Altri delitti	889	988	443	290	243	205	26	10	1	1	3.196
	TOTALE	**6.097**	**1.729**	**1.114**	**1.643**	**1.279**	**1.042**	**273**	**160**	**45**	**28**	**13.410**

(*a*) Cfr. « Avvertenze » n. 5 per i singoli numeri d'ordine. — (*b*) Sola o congiunta alla multa.

Segue Tav. 124 — Condannati secondo il delitto, la pena inflitta e la regione in cui fu commesso

N. d'ordine	DELITTI	MULTA	RECLUSIONE									TOTALE
			Mesi				Anni					
			fino a 1	1-3	3-6	6-12	1-2	2-3	3-5	5-10	oltre 10	
TRENTINO - ALTO ADIGE (Totale)												
2, 3, 5, 8	Omicidio volontario	—	—	—	—	—	—	—	1	—	1	2
4	Infanticidio per causa di onore	—	—	—	—	—	—	—	—	—	—	—
6, 7	Omicidio preterintenzionale	—	—	—	—	—	—	—	—	—	—	—
9, 10	Omicidio colposo	—	—	2	31	56	3	1	—	1	—	94
11	Percosse	3	—	1	—	—	—	—	—	—	—	4
12 a 14	Lesioni personali volontarie	—	—	16	10	2	7	1	1	—	—	37
15 a 17	Lesioni personali colpose	33	1	2	1	1	—	—	—	—	—	38
46, 47	Ingiurie e diffamazioni	9	—	2	—	—	—	—	—	—	—	11
48 a 61	Contro la famiglia	7	8	1	2	6	2	—	—	—	—	26
62 a 64	Violenza carnale, atti di libidine violenti e atti osceni	1	—	2	1	3	12	3	2	1	—	25
68, 69 / 74 a 78	Istigaz., sfruttam. e favor. prostituz.	—	—	—	—	—	6	2	—	—	—	8
90 a 92	Furto semplice	1	74	10	10	5	6	—	—	—	—	106
93	Furto aggravato	—	3	6	37	64	50	12	4	1	—	177
94 a 97	Rapina, estorsione, sequestro di persona	—	—	—	2	8	10	1	2	—	—	23
110 a 118	Truffa ed altre frodi	7	7	16	22	21	11	—	—	—	—	84
119	Frode nell'esercizio del commercio	7	—	—	—	—	—	—	—	—	—	7
120	Vendita sostanze alimentari non genuine	1	—	—	—	—	—	—	—	—	—	1
—	Bancarotta	—	—	6	22	1	1	1	—	—	—	31
—	Emissione assegni a vuoto	212	6	9	—	—	—	—	—	—	—	229
277 a 285	Violenza, resistenza, oltraggio	1	—	1	49	24	7	—	—	—	—	82
286 a 294	Peculato, malversazione, ecc.	—	—	—	—	3	1	1	—	—	—	5
—	Altri delitti	126	49	51	46	38	27	2	3	4	4	350
	TOTALE	408	150	125	233	232	143	24	13	7	5	1.340
BOLZANO - BOZEN												
2, 3, 5, 8	*Omicidio volontario*	—	—	—	—	—	—	—	1	—	—	1
4	*Infanticidio per causa di onore*	—	—	—	—	—	—	—	—	—	—	—
6, 7	*Omicidio preterintenzionale*	—	—	—	—	—	—	—	—	—	—	—
9, 10	*Omicidio colposo*	—	—	1	21	43	1	1	—	1	—	67
11	*Percosse*	2	—	1	—	—	—	—	—	—	—	3
12 a 14	*Lesioni personali volontarie*	—	—	15	9	2	6	1	1	—	—	34
15 a 17	*Lesioni personali colpose*	23	—	—	1	—	—	—	—	—	—	24
46, 47	*Ingiurie e diffamazioni*	5	—	2	—	—	—	—	—	—	—	7
48 a 61	*Contro la famiglia*	3	8	1	1	4	1	—	—	—	—	20
62 a 64	*Violenza carnale, atti di libidine violenti e atti osceni*	1	—	1	1	2	11	2	2	—	—	20
68, 69 / 74 a 78	*Istigaz., sfruttam. e favor. prostituz.*	—	—	—	—	—	4	—	—	—	—	4
90 a 92	*Furto semplice*	1	65	6	4	4	2	—	—	—	—	72
93	*Furto aggravato*	—	3	4	23	42	30	10	3	1	—	116
94 a 97	*Rapina, estorsione, sequestro di persona*	—	—	—	2	7	4	—	1	—	—	14
110 a 118	*Truffa ed altre frodi*	6	5	13	16	13	9	—	—	—	—	62
119	*Frode nell'esercizio del commercio*	6	—	—	—	—	—	—	—	—	—	6
120	*Vendita sostanze alimentari non genuine*	—	—	—	—	—	—	—	—	—	—	—
—	*Bancarotta*	—	—	5	15	1	—	1	—	—	—	20
—	*Emissione assegni a vuoto*	135	6	3	—	—	—	—	—	—	—	143
277 a 285	*Violenza, resistenza, oltraggio*	1	—	—	38	11	2	—	—	—	—	52
286 a 294	*Peculato, malversazione, ecc.*	—	—	—	—	3	1	1	—	—	—	4
—	*Altri delitti*	76	37	42	30	26	18	2	3	4	4	242
	TOTALE	261	113	94	159	156	89	18	11	6	4	911
TRENTO												
2, 3, 5, 8	*Omicidio volontario*	—	—	—	—	—	—	—	—	—	1	1
4	*Infanticidio per causa di onore*	—	—	—	—	—	—	—	—	—	—	—
6, 7	*Omicidio preterintenzionale*	—	—	—	—	—	—	—	—	—	—	—
9, 10	*Omicidio colposo*	—	—	1	10	14	2	—	—	—	—	27
11	*Percosse*	1	—	—	—	—	—	—	—	—	—	1
12 a 14	*Lesioni personali volontarie*	—	—	1	1	—	1	—	—	—	—	3
15 a 17	*Lesioni personali colpose*	10	1	2	—	1	—	—	—	—	—	14
46, 47	*Ingiurie e diffamazioni*	4	—	—	—	—	—	—	—	—	—	4
48 a 61	*Contro la famiglia*	2	—	—	1	2	1	—	—	—	—	6
62 a 64	*Violenza carnale, atti di libidine violenti e atti osceni*	—	—	1	—	1	1	1	—	1	—	5
68, 69 / 74 a 78	*Istigaz., sfruttam. e favor. prostituz.*	—	—	—	—	—	2	2	—	—	—	4
90 a 92	*Furto semplice*	—	19	4	6	1	4	—	—	—	—	34
93	*Furto aggravato*	—	—	2	14	22	20	2	1	—	—	61
94 a 97	*Rapina, estorsione, sequestro di persona*	—	—	—	—	1	6	1	1	—	—	9
110 a 118	*Truffa ed altre frodi*	1	2	3	6	8	2	—	—	—	—	22
119	*Frode nell'esercizio del commercio*	1	—	—	—	—	—	—	—	—	—	1
120	*Vendita sostanze alimentari non genuine*	1	—	—	—	—	—	—	—	—	—	1
—	*Bancarotta*	—	—	1	9	—	1	—	—	—	—	11
—	*Emissione assegni a vuoto*	77	3	6	—	—	—	—	—	—	—	86
277 a 285	*Violenza, resistenza, oltraggio*	—	—	1	11	13	5	—	—	—	—	30
286 a 294	*Peculato, malversazione, ecc.*	—	—	—	—	1	—	—	—	—	—	1
—	*Altri delitti*	50	12	9	16	12	9	—	—	—	—	108
	TOTALE	147	37	31	74	76	54	6	2	1	1	429

Segue Tav. 124 — Condannati secondo il delitto, la pena inflitta e la regione in cui fu commesso

N. d'ordine	DELITTI	MULTA	RECLUSIONE									TOTALE
			Mesi				Anni					
			fino a 1	1-3	3-6	6-12	1-2	2-3	3-5	5-10	oltre 10	
VENETO												
2, 3, 5, 8	Omicidio volontario	—	—	—	—	—	—	—	—	4	—	4
4	Infanticidio per causa di onore	—	—	—	—	—	1	1	—	—	—	2
6, 7	Omicidio preterintenzionale	—	—	—	—	—	—	2	—	—	—	2
9, 10	Omicidio colposo	—	—	12	200	204	61	1	1	—	—	479
11	Percosse	10	1	—	—	—	—	—	—	—	—	11
12 a 14	Lesioni personali volontarie	—	1	33	9	5	22	—	1	—	—	71
15 a 17	Lesioni personali colpose	112	1	2	1	1	—	—	—	—	—	117
46, 47	Ingiurie e diffamazioni	29	3	—	—	1	—	—	—	—	—	33
48 a 61	Contro la famiglia	16	14	11	7	16	8	2	1	1	—	76
62 a 64	Violenza carnale, atti di libidine violenti e atti osceni	—	2	18	6	12	36	10	7	2	—	93
68, 69 / 74 a 78	Istigaz., sfruttam. e favor. prostituz.	—	—	—	1	—	15	3	2	—	—	21
90 a 92	Furto semplice	1	117	26	7	3	—	—	—	—	—	154
93	Furto aggravato	—	10	13	93	113	109	25	8	3	—	374
94 a 97	Rapina, estorsione, sequestro di persona	—	—	—	3	8	26	10	5	9	1	62
110 a 118	Truffa ed altre frodi	7	24	33	36	45	21	1	1	1	—	169
119	Frode nell'esercizio del commercio	11	—	—	—	—	—	—	—	—	—	11
120	Vendita sostanze alimentari non genuine	1	—	—	—	—	—	—	—	—	—	1
—	Bancarotta	—	—	29	27	2	2	1	—	—	—	71
—	Emissione assegni a vuoto	976	35	22	6	3	—	—	—	—	—	1.042
277 a 285	Violenza, resistenza, oltraggio	2	1	3	94	26	9	2	—	—	—	137
286 a 294	Peculato, malversazione, ecc.	—	—	—	1	10	2	—	3	—	—	16
—	Altri delitti	356	60	120	107	79	52	10	2	1	—	787
	TOTALE	1.521	269	332	598	528	364	68	31	17	5	3.733
FRIULI - VENEZIA GIULIA												
2, 3, 5, 8	Omicidio volontario	—	—	—	—	—	—	—	1	—	1	2
4	Infanticidio per causa di onore	—	—	—	—	—	—	—	—	—	—	—
6, 7	Omicidio preterintenzionale	—	—	—	—	—	—	—	—	1	—	1
9, 10	Omicidio colposo	—	—	2	56	72	16	—	—	—	—	146
11	Percosse	5	1	—	—	—	—	—	—	—	—	6
12 a 14	Lesioni personali volontarie	—	—	19	13	4	8	2	—	—	—	46
15 a 17	Lesioni personali colpose	67	1	2	—	—	—	—	—	—	—	70
46, 47	Ingiurie e diffamazioni	20	1	1	—	—	—	—	—	—	—	22
48 a 61	Contro la famiglia	7	14	5	3	11	4	—	—	—	—	44
62 a 64	Violenza carnale, atti di libidine violenti e atti osceni	—	—	9	5	2	20	2	1	3	—	42
68, 69 / 74 a 78	Istigaz., sfruttam. e favor. prostituz.	—	—	—	—	—	9	4	1	—	—	14
90 a 92	Furto semplice	1	149	29	14	6	3	—	—	—	—	202
93	Furto aggravato	—	11	31	91	72	108	52	21	2	—	389
94 a 97	Rapina, estorsione, sequestro di persona	—	—	—	4	7	18	4	3	—	1	37
110 a 118	Truffa ed altre frodi	1	20	24	23	24	18	7	—	—	—	117
119	Frode nell'esercizio del commercio	4	—	—	—	—	—	—	—	—	—	4
120	Vendita sostanze alimentari non genuine	—	—	—	—	—	—	—	—	—	—	—
—	Bancarotta	—	—	—	15	4	1	2	—	1	—	23
—	Emissione assegni a vuoto	237	7	3	2	1	—	—	—	—	—	250
277 a 285	Violenza, resistenza, oltraggio	—	—	3	68	19	3	2	—	—	—	95
286 a 294	Peculato, malversazione, ecc.	—	—	—	—	—	3	2	—	1	—	6
—	Altri delitti	117	41	72	59	47	24	1	—	2	—	364
	TOTALE	459	245	215	344	269	238	79	27	10	2	1.885
LIGURIA												
2, 3, 5, 8	Omicidio volontario	—	—	—	1	—	1	—	2	8	13	25
4	Infanticidio per causa di onore	—	—	—	—	—	1	—	—	—	—	1
6, 7	Omicidio preterintenzionale	—	—	—	—	—	—	—	—	1	1	2
9, 10	Omicidio colposo	—	1	1	64	70	27	1	—	1	—	165
11	Percosse	3	—	—	—	—	—	—	—	—	—	3
12 a 14	Lesioni personali volontarie	—	—	27	13	18	25	2	1	1	—	87
15 a 17	Lesioni personali colpose	67	—	2	—	—	—	—	—	—	—	69
46, 47	Ingiurie e diffamazioni	22	1	—	—	—	—	—	—	—	—	23
48 a 61	Contro la famiglia	27	22	14	10	11	6	2	—	—	—	92
62 a 64	Violenza carnale, atti di libidine violenti e atti osceni	—	1	7	9	5	22	9	6	—	—	54
68, 69 / 74 a 78	Istigaz., sfruttam. e favor. prostituz.	—	—	—	1	1	38	7	6	4	—	57
90 a 92	Furto semplice	—	84	22	12	1	1	—	—	1	—	121
93	Furto aggravato	—	11	27	142	155	237	98	36	4	—	710
94 a 97	Rapina, estorsione, sequestro di persona	—	—	—	2	12	38	8	17	11	2	90
110 a 118	Truffa ed altre frodi	15	19	20	49	45	32	13	8	—	—	200
119	Frode nell'esercizio del commercio	14	—	—	2	—	—	—	—	—	—	16
120	Vendita sostanze alimentari non genuine	2	—	—	—	—	—	—	—	—	—	2
—	Bancarotta	—	—	8	39	2	7	7	4	—	—	67
—	Emissione assegni a vuoto	828	34	21	4	2	—	—	—	—	—	889
277 a 285	Violenza, resistenza, oltraggio	—	3	3	76	42	17	2	—	—	—	143
286 a 294	Peculato, malversazione, ecc.	—	—	—	—	1	5	1	—	—	—	7
—	Altri delitti	244	167	135	116	111	80	14	9	2	—	879
	TOTALE	1.222	343	287	540	476	537	164	89	34	16	3.708

Segue Tav. 124 — Condannati secondo il delitto, la pena inflitta e la regione in cui fu commesso

N. d'ordine	DELITTI	MULTA	RECLUSIONE									TOTALE
			Mesi				Anni					
			fino a 1	1-3	3-6	6-12	1-2	2-3	3-5	5-10	oltre 10	
	EMILIA - ROMAGNA											
2, 3, 5, 8	Omicidio volontario	—	—	—	—	—	—	—	5	2	6	13
4	**Infanticidio** per causa di onore	—	—	—	—	—	—	—	1	—	—	1
6, 7	Omicidio preterintenzionale	—	—	—	—	—	—	—	—	—	—	—
9, 10	**Omicidio** colposo	—	3	8	183	171	34	—	—	—	1	400
11	Percosse	4	1	—	—	—	—	—	—	—	—	5
12 a 14	Lesioni personali volontarie	—	2	24	22	4	13	—	3	—	—	68
15 a 17	**Lesioni** personali colpose	227	4	5	4	—	—	—	—	—	—	240
46, 47	**Ingiurie** e **diffamazioni**	29	1	1	—	1	—	1	—	—	—	33
48 a 61	**Contro** la **famiglia**	42	17	4	4	14	13	—	1	—	—	95
62 a 64	Violenza carnale, atti di libidine violenti e atti osceni	1	—	35	12	13	44	12	10	1	—	128
68, 69 / 74 a 78	**Istigaz.**, sfruttam. e favor. prostituz.	—	—	—	2	3	**36**	9	6	**2**	—	58
90 a **92**	Furto **semplice**	—	169	33	22	5	2	—	—	—	—	**251**
93	Furto **aggravato**	—	19	49	146	156	130	37	**23**	1	1	561
94 a 97	**Rapina**, estorsione, sequestro di persona	—	—	—	5	31	**32**	11	8	**3**	—	90
110 a 118	**Truffa** ed altre frodi	13	33	51	69	69	39	9	1	—	—	**284**
119	Frode nell'esercizio del commercio	22	—	—	—	—	—	—	—	—	—	22
120	**Vendita** sostanze alimentari non genuine	8	—	—	—	—	—	—	—	—	—	8
—	**Bancarotta**	—	—	48	61	8	8	7	2	1	—	135
—	**Emissione** assegni a **vuoto**	2.110	75	58	25	2	5	1	—	—	—	**2.276**
277 a 285	**Violenza**, **resistenza**, oltraggio	—	1	3	115	40	8	—	—	—	—	**167**
286 a 294	**Peculato**, **malversazione**, ecc.	—	—	—	1	3	4	1	1	—	—	**10**
—	Altri delitti	429	189	146	259	163	81	6	9	1	—	1.283
	TOTALE	**2.885**	**534**	**464**	**930**	**683**	**449**	**94**	**70**	**11**	**8**	**6.128**
	TOSCANA											
2, 3, 5, 8	Omicidio volontario	—	—	—	—	—	—	—	2	2	—	4
4	**Infanticidio** per **causa** di onore	—	—	—	—	—	—	1	—	1	—	2
6, 7	**Omicidio preterintenzionale**	—	—	—	—	—	—	—	—	1	—	1
9, 10	**Omicidio colposo**	—	—	3	114	226	78	—	—	—	—	**421**
11	Percosse	4	1	—	1	—	—	—	—	—	—	6
12 a 14	Lesioni personali volontarie	—	3	23	12	5	19	1	1	—	—	**64**
15 a 17	**Lesioni** personali colpose	291	2	2	1	—	—	—	—	—	—	**296**
46, 47	**Ingiurie** e **diffamazioni**	22	5	—	—	—	1	—	—	—	—	28
48 a 61	**Contro** la **famiglia**	38	25	14	9	20	17	**4**	1	—	—	128
62 a 64	Violenza carnale, atti di libidine violenti e atti osceni	2	—	22	3	11	35	10	9	1	1	94
68, 69 / 74 a 78	**Istigaz.**, sfruttam. e favor. prostituz.	—	—	1	1	3	72	15	12	3	—	107
90 a **92**	Furto **semplice**	1	108	19	12	5	4	—	—	—	—	149
93	Furto **aggravato**	—	8	27	90	116	169	86	**27**	—	1	**524**
94 a 97	**Rapina**, estorsione, sequestro di persona	—	—	—	1	20	11	12	2	4	—	50
110 a 118	**Truffa** ed altre frodi	21	33	47	68	67	55	8	3	—	—	302
119	**Frode** nell'esercizio del commercio	25	—	—	—	—	—	—	—	—	—	25
120	**Vendita** sostanze **alimentari** non genuine	6	—	—	—	—	—	—	—	—	—	6
—	Bancarotta	—	4	66	101	15	18	6	6	1	—	217
—	Emissione assegni a vuoto	2.363	29	22	7	2	—	—	—	—	—	2.423
277 a 285	Violenza, **resistenza**, oltraggio	1	3	8	108	34	10	3	1	—	—	168
286 a 294	Peculato, malversazione, ecc.	—	—	2	—	3	9	5	3	—	—	22
—	**Altri delitti**	384	120	**127**	277	163	92	9	4	—	—	1.176
	TOTALE	**3.158**	**341**	**383**	**805**	**690**	**590**	**160**	**71**	**13**	**2**	**6.213**
	UMBRIA											
2, 3, 5, 8	Omicidio volontario	—	—	—	—	—	—	—	1	1	—	2
4	Infanticidio per causa di onore	—	—	—	—	—	—	—	—	—	—	—
6, 7	**Omicidio** preterintenzionale	—	—	—	—	—	—	—	—	—	—	—
9, 10	Omicidio **colposo**	—	—	2	33	32	10	—	—	—	—	77
11	Percosse	—	—	—	—	—	—	—	—	—	—	—
12 a 14	Lesioni personali volontarie	—	—	3	3	2	1	1	—	—	—	10
15 a 17	Lesioni personali colpose	15	—	1	1	—	—	—	—	—	—	17
46, 47	**Ingiurie** e **diffamazioni**	3	—	—	—	—	—	—	—	—	—	3
48 a 61	**Contro** la **famiglia**	1	1	1	—	3	1	—	—	—	—	7
62 a 64	Violenza **carnale**, atti di **libidine** violenti e **atti** osceni	—	—	2	2	1	4	1	3	1	—	14
68, 69 / 74 a 78	Istigaz., sfruttam. e favor. prostituz.	—	—	—	—	—	2	2	2	—	—	6
90 a **92**	Furto semplice	—	14	1	3	—	—	—	—	1	—	18
93	Furto **aggravato**	—	2	1	24	14	18	13	12	1	—	90
94 a 97	Rapina, estorsione, sequestro di persona	—	—	—	—	—	3	—	—	3	—	6
110 a 118	Truffa ed altre **frodi**	—	3	3	6	12	15	2	—	1	—	42
119	Frode nell'esercizio del commercio	3	—	—	—	—	—	—	—	—	—	3
120	Vendita sostanze alimentari non **genuine**	—	—	—	—	—	—	—	—	—	—	—
—	Bancarotta	—	—	5	5	1	—	—	—	—	—	11
—	Emissione assegni a vuoto	268	1	2	—	—	—	—	—	—	—	271
277 a 285	**Violenza**, resistenza, oltraggio	—	—	—	17	6	2	1	—	—	—	**26**
286 a 294	Peculato, malversazione, ecc.	—	—	—	1	3	1	—	1	—	—	6
—	Altri delitti	49	17	30	48	27	17	3	4	—	—	195
	TOTALE	**339**	**38**	**51**	**143**	**101**	**74**	**28**	**23**	**7**	—	**804**

Segue Tav. 124 — Condannati secondo il delitto, la pena inflitta e la regione in cui fu commesso

N. d'ordine	DELITTI	MULTA	RECLUSIONE									TOTALE
			Mesi				Anni					
			fino a 1	1-3	3-6	6-12	1-2	2-3	3-5	5-10	oltre 10	
	MARCHE											
2, 3, 5, 8	Omicidio volontario	—	—	—	—	—	1	—	—	—	3	4
4	**Infanticidio** per causa di onore	—	—	—	—	—	—	—	—	—	—	—
6, 7	**Omicidio preterintenzionale**	—	—	—	—	—	—	—	—	—	—	—
9, 10	Omicidio colposo	—	—	6	38	63	11	—	—	—	—	118
11	Percosse	2	—	—	—	—	—	—	—	—	—	2
12 a **14**	Lesioni personali volontarie	—	1	5	3	2	3	—	—	—	—	14
15 a **17**	Lesioni personali colpose	66	—	1	—	—	—	—	—	—	—	67
46, **47**	Ingiurie e diffamazioni	17	2	—	—	—	—	—	—	—	—	19
48 a **61**	Contro la **famiglia**	7	2	2	1	1	3	—	—	—	—	17
62 a **64**	**Violenza carnale, atti di libidine** violenti e atti osceni	1	—	2	2	—	9	3	4	—	—	21
68, 69 / 74 a 78	**Istigaz., sfruttam.** e favor. **prostituz.**	—	—	—	1	—	9	2	1	—	—	13
90 a 92	Furto semplice	—	24	2	7	2	2	—	—	—	—	37
93	**Furto aggravato**	—	—	3	12	21	25	13	11	—	—	85
94 a 97	**Rapina, estorsione, sequestro di persona**	—	—	—	—	5	3	3	—	—	—	11
110 a 118	Truffa ed altre frodi	7	8	6	14	16	14	2	1	—	—	68
119	Frode nell'esercizio del commercio	4	1	—	—	—	—	—	—	—	—	5
120	Vendita sostanze alimentari **non genuine**	11	—	—	—	—	—	—	—	—	—	11
—	Bancarotta	—	—	30	39	1	1	—	—	—	—	71
—	Emissione assegni a **vuoto**	387	6	8	2	—	—	—	—	—	—	**403**
277 a **285**	Violenza, resistenza, **oltraggio**	1	—	1	34	6	2	—	—	—	—	44
286 a **294**	Peculato, malversazione, ecc.	—	—	—	1	—	1	—	—	—	—	2
—	Altri delitti	98	29	23	62	34	18	3	—	—	—	**267**
	TOTALE	**601**	**73**	**90**	**216**	**151**	**102**	**26**	**17**	—	**3**	**1.279**
	LAZIO											
2, 3, 5, 8	Omicidio volontario	—	—	—	—	—	—	—	3	4	(a) 6	13
4	**Infanticidio per causa di onore**	—	—	—	—	—	—	—	—	—	—	—
6, 7	**Omicidio preterintenzionale**	—	—	—	—	1	—	—	—	2	—	3
9, 10	**Omicidio colposo**	—	—	3	81	103	31	—	—	—	1	219
11	Percosse	12	1	—	—	—	—	—	—	—	—	13
12 a 14	Lesioni personali volontarie	—	2	43	21	15	14	1	3	—	—	99
15 a 17	Lesioni personali colpose	60	2	5	2	1	—	—	—	—	—	70
46, 47	Ingiurie e diffamazioni	46	1	3	1	2	—	—	—	—	—	53
48 a 61	Contro la famiglia	63	40	33	14	15	13	—	—	—	1	179
62 a 64	**Violenza carnale, atti di libidine** violenti e atti osceni	2	—	27	13	9	29	13	3	3	—	99
68, 69 / 74 a 78	**Istigaz., sfruttam.** e favor. **prostitus.**	—	—	—	1	1	18	5	6	—	—	31
90 a 92	Furto semplice	3	97	16	12	11	7	1	—	—	1	148
93	**Furto aggravato**	—	13	48	187	236	240	70	17	4	1	816
94 a 97	**Rapina, estorsione, sequestro di persona**	—	—	—	2	18	24	12	4	—	—	60
110 a 118	Truffa ed altre frodi	11	27	50	69	62	55	6	3	2	—	**285**
119	Frode nell'esercizio del commercio	4	—	—	—	—	—	—	—	—	—	4
120	Vendita sostanze alimentari **non genuine**	10	—	—	—	—	—	—	—	—	—	10
—	Bancarotta	—	—	9	16	6	8	5	6	1	—	51
—	**Emissione assegni a vuoto**	1.020	68	41	28	4	—	—	—	—	—	1.261
277 a **285**	Violenza, resistenza, oltraggio	4	1	10	130	48	24	1	1	—	—	**219**
286 a 294	Peculato, malversazione, ecc.	—	—	—	2	3	6	—	1	—	—	12
—	Altri delitti	818	155	147	263	168	152	17	7	1	1	1.729
	TOTALE	**2.153**	**407**	**435**	**842**	**702**	**622**	**131**	**54**	**17**	**11**	**5.374**
	ABRUZZI											
2, 3, 5, 8	Omicidio volontario	—	—	—	—	—	—	—	2	3	5	10
4	**Infanticidio** per causa di onore	—	—	—	—	1	—	—	2	3	—	6
6, 7	**Omicidio preterintenzionale**	—	—	—	—	—	—	—	—	—	—	—
9, 10	**Omicidio colposo**	—	—	1	43	50	14	—	—	—	—	108
11	Percosse	2	—	—	—	—	—	—	—	—	—	2
12 a **14**	Lesioni personali volontarie	—	—	7	9	2	3	3	—	—	—	24
15 a **17**	Lesioni personali colpose	28	—	—	—	—	—	—	—	—	—	28
46, 47	Ingiurie e **diffamazioni**	11	—	—	—	1	—	—	—	—	—	12
48 a 61	Contro la **famiglia**	12	7	2	5	8	7	—	—	—	—	41
62 a 64	Violenza carnale, atti di libidine **violenti** e atti osceni	2	—	3	3	2	10	8	3	1	—	32
68, 69 / 74 a 78	Istigaz., sfruttam. e favor. **prostitus.**	—	—	—	—	—	4	5	—	—	—	9
90 a **92**	Furto semplice	—	22	5	2	3	2	—	—	—	—	34
93	**Furto aggravato**	—	1	3	22	22	28	19	3	—	—	**98**
94 a 97	**Rapina, estorsione, sequestro di persona**	—	—	—	1	3	6	1	2	—	—	13
110 a 118	Truffa ed altre frodi	3	5	6	12	14	9	—	1	—	—	**50**
119	Frode nell'esercizio del commercio	4	—	—	—	—	—	—	—	—	—	4
120	Vendita sostanze alimentari non genuine	14	—	—	—	—	—	—	—	—	—	14
—	Bancarotta	—	—	3	15	—	1	1	2	—	—	22
—	Emissione assegni a vuoto	327	2	1	—	—	—	—	—	—	—	**330**
277 a **285**	Violenza, resistenza, **oltraggio**	1	—	1	31	12	4	—	—	—	—	49
286 a **294**	Peculato, **malversazione**, ecc.	—	—	—	—	2	3	2	—	—	—	7
—	Altri delitti	152	17	27	59	**36**	30	7	2	3	—	333
	TOTALE	**556**	**54**	**59**	**202**	**155**	**122**	**46**	**17**	**10**	**5**	**1.226**

(a) Compreso 1 condannato all'ergastolo.

Segue Tav. 124 — Condannati secondo il delitto, la pena inflitta e la regione in cui fu commesso

N. d'ordine	DELITTI	MULTA	RECLUSIONE									TOTALE
			Mesi				Anni					
			fino a 1	1-3	3-6	6-12	1-2	2-3	3-5	5-10	oltre 10	
MOLISE												
2, 3, 5, 8	Omicidio volontario	—	—	—	—	—	—	—	—	1	1	2
4	Infanticidio per causa di onore	—	—	—	—	—	—	—	—	—	—	—
6, 7	Omicidio preterintenzionale	—	—	—	—	—	—	—	—	—	—	—
9, 10	Omicidio colposo	—	—	—	2	3	1	—	—	—	—	6
11	Percosse	—	—	—	—	—	—	—	—	—	—	—
12 a 14	Lesioni personali volontarie	—	—	1	1	—	2	—	1	—	—	5
15 a 17	Lesioni personali colpose	5	—	—	—	—	—	—	—	—	—	5
46, 47	**Ingiurie e diffamazioni**	1	—	—	—	—	—	—	—	—	—	1
48 a 61	Contro la famiglia	5	2	2	—	—	1	—	—	—	—	10
62 a 64	Violenza carnale, atti di libidine violenti e atti osceni	—	—	1	1	1	2	—	1	1	—	7
68, 69 / 74 a 78	Istigaz., sfruttam. e favor. prostituz.	—	—	—	—	—	—	—	—	—	—	—
90 a 92	Furto semplice	—	10	4	—	—	1	—	—	—	—	15
93	Furto aggravato	—	—	—	—	—	4	—	3	—	—	7
94 a 97	Rapina, estorsione, sequestro di persona	—	—	—	—	—	—	—	—	—	—	—
110 a 118	Truffa ed altre frodi	—	1	2	1	3	3	—	—	—	—	10
119	Frode nell'esercizio del commercio	1	—	—	—	—	—	—	—	—	—	1
120	Vendita sostanze alimentari non genuine	2	—	—	—	—	—	—	—	—	—	2
—	Bancarotta	—	—	—	2	—	—	2	—	—	—	4
—	Emissione **assegni** a vuoto	82	—	—	—	—	—	—	—	—	—	82
277 a 285	Violenza, resistenza, **oltraggio**	—	—	—	10	3	4	—	—	—	—	17
286 a 294	Peculato, malversazione, ecc.	—	—	—	—	—	—	—	—	—	—	—
—	Altri delitti	36	2	13	14	9	5	—	—	—	—	79
	TOTALE	**132**	**15**	**23**	**31**	**19**	**23**	**2**	**5**	**2**	**1**	**253**
CAMPANIA												
2, 3, 5, 8	**Omicidio volontario**	—	—	—	—	—	3	3	32	12	(a) 47	96
4	Infanticidio per causa di onore	—	—	—	—	—	1	1	1	—	—	3
6, 7	**Omicidio preterintenzionale**	—	—	—	1	—	—	—	2	—	2	5
9, 10	**Omicidio colposo**	—	—	5	98	131	34	1	—	—	—	269
11	Percosse	9	2	1	—	—	—	—	—	—	—	12
12 a 14	Lesioni personali volontarie	—	—	71	58	25	44	15	4	—	1	221
15 a 17	Lesioni personali colpose	71	—	2	1	1	1	—	—	—	—	76
46, 47	**Ingiurie e diffamazioni**	57	4	1	—	2	—	—	—	—	—	64
48 a 61	Contro la famiglia	85	87	36	18	31	32	2	2	1	2	296
62 a 64	Violenza carnale, atti di libidine violenti e atti osceni	3	—	23	15	3	41	20	19	3	—	127
68, 69 / 74 a 78	Istigaz., sfruttam. e favor. prostituz.	—	1	3	4	3	42	19	13	4	—	89
90 a 92	Furto semplice	3	160	24	28	10	8	2	2	—	—	237
93	Furto aggravato	—	14	28	142	262	435	201	75	7	1	1.165
94 a 97	Rapina, estorsione, sequestro di persona	—	1	—	8	29	55	25	16	18	4	156
110 a 118	Truffa ed altre frodi	9	40	67	154	104	63	12	—	1	—	450
119	Frode nell'esercizio del commercio	29	—	—	—	—	—	—	—	—	—	29
120	Vendita sostanze alimentari non genuine	18	—	—	1	—	—	—	—	—	—	19
—	Bancarotta	—	3	12	40	27	36	9	5	—	—	132
—	**Emissione** assegni a vuoto	2.609	240	111	12	5	2	—	—	—	1	2.979
277 a 285	Violenza, resistenza, **oltraggio**	2	3	9	203	129	43	4	3	—	1	397
286 a 294	Peculato, malversazione, ecc.	—	—	—	1	2	2	3	—	—	—	8
—	**Altri** delitti	2.319	392	844	484	272	211	25	18	3	1	4.569
	TOTALE	**5.214**	**947**	**1.237**	**1.268**	**1.036**	**1.052**	**345**	**192**	**49**	**59**	**11.399**
PUGLIA												
2, 3, 5, 8	**Omicidio volontario**	—	—	—	—	—	1	1	7	12	(a) 25	46
4	Infanticidio per causa di onore	—	—	1	—	—	2	—	—	—	—	3
6, 7	Omicidio preterintenzionale	—	—	—	—	—	—	1	1	—	—	2
9, 10	Omicidio **colposo**	—	2	4	73	131	19	1	—	—	—	230
11	**Percosso**	9	—	—	—	—	—	—	—	—	—	9
12 a 14	Lesioni personali volontarie	—	2	47	40	4	29	5	6	—	—	133
15 a 17	Lesioni personali colpose	108	—	4	2	1	—	—	—	—	—	115
46, 47	Ingiurie e diffamazioni	41	1	—	3	1	2	—	—	—	—	48
48 a 61	Contro la **famiglia**	65	64	45	11	21	13	2	1	1	—	223
62 a 64	Violenza carnale, atti di libidine violenti e atti osceni	—	—	21	4	9	22	12	18	1	—	87
68, 69 / 74 a 78	Istigaz., sfruttam. e favor. **prostituz.**	—	—	—	—	1	40	12	4	2	2	61
90 a 92	**Furto semplice**	1	192	30	25	25	16	5	8	—	—	302
93	Furto **aggravato**	—	13	29	118	168	312	89	41	10	1	781
94 a 97	Rapina, **estorsione**, sequestro di persona	—	—	—	6	14	13	6	16	5	—	62
110 a 118	Truffa ed altre frodi	16	50	54	68	61	45	8	1	—	—	303
119	**Frode** nell'esercizio del commercio	17	—	—	—	—	—	—	—	—	—	17
120	**Vendita** sostanze alimentari non genuine	2	—	—	—	—	—	—	—	—	—	2
—	**Bancarotta**	—	3	30	73	5	9	8	—	—	—	128
—	**Emissione** assegni a vuoto	1.811	37	15	5	—	—	—	—	—	—	1.868
277 a 285	Violenza, resistenza, **oltraggio**	2	4	8	136	52	13	—	4	1	—	220
286 a 294	Peculato, malversazione, ecc.	—	—	—	—	1	6	4	1	1	1	14
—	**Altri delitti**	942	130	155	311	162	103	13	6	2	1	1.825
	TOTALE	**3.014**	**498**	**443**	**875**	**656**	**645**	**169**	**114**	**35**	**30**	**6.479**

(a) Compreso 1 condannato all'ergastolo.

Segue Tav. 124 — Condannati secondo il delitto, la pena inflitta e la regione in cui fu commesso

N. d'ordine	DELITTI	MULTA	RECLUSIONE									TOTALE
			Mesi				Anni					
			fino a 1	1-3	3-6	6-12	1-2	2-3	3-5	5-10	oltre 10	
BASILICATA												
2, 3, 5, 8	Omicidio volontario	—	—	—	—	—	1	1	4	3	4	13
4	Infanticidio per causa di onore	—	—	—	—	—	—	1	—	—	—	1
6, 7	Omicidio preterintenzionale	—	—	—	—	—	—	—	—	—	—	—
9, 10	Omicidio colposo	—	—	—	9	16	2	—	—	—	—	27
11	Percosse	1	—	—	—	—	—	—	—	—	—	1
12 a 14	Lesioni personali volontarie	—	2	6	6	—	9	1	1	—	—	25
15 a 17	Lesioni personali colpose	7	—	—	1	—	—	—	—	—	—	8
46, 47	Ingiurie e diffamazioni	—	—	—	—	—	—	—	—	—	—	—
48 a 61	Contro la famiglia	5	2	1	1	3	4	—	—	—	—	16
62 a 64	Violenza carnale, atti di libidine violenti e atti osceni	—	—	1	—	—	3	1	5	—	—	10
68, 69 / 74 a 78	Istigaz., sfruttam. e favor. prostituz.	—	—	—	—	—	4	—	4	1	—	9
90 a 92	Furto semplice	—	5	1	1	—	2	1	—	—	—	10
93	Furto aggravato	—	—	—	12	9	18	11	5	—	—	55
94 a 97	Rapina, estorsione, sequestro di persona	—	—	—	—	1	—	—	—	1	—	2
110 a 118	Truffa ed altre frodi	—	1	3	8	3	5	—	—	—	—	20
119	Frode nell'esercizio del commercio	—	—	—	—	—	—	—	—	—	—	—
120	Vendita sostanze alimentari non genuine	3	—	—	—	—	—	—	—	—	—	3
—	Bancarotta	—	—	1	3	—	—	2	—	—	—	6
—	Emissione assegni a vuoto	129	3	—	—	1	2	—	—	—	—	135
277 a 285	Violenza, resistenza, oltraggio	—	—	1	11	7	—	—	—	—	—	19
286 a 294	Peculato, malversazione, ecc.	—	—	—	—	1	5	1	—	—	—	7
—	Altri delitti	54	15	20	12	27	17	4	3	2	—	154
	TOTALE	**199**	**28**	**34**	**64**	**68**	**72**	**22**	**22**	**7**	**4**	**520**
CALABRIA												
2, 3, 5, 8	**Omicidio volontario**	—	—	—	—	—	—	—	5	21	(a) 68	94
4	**Infanticidio** per causa di onore	—	—	—	—	—	1	—	—	—	—	1
6, 7	Omicidio **preterintenzionale**	—	—	—	—	—	—	—	2	4	3	9
9, 10	Omicidio **colposo**	—	1	—	21	40	17	3	2	—	—	83
11	Percosse	5	1	—	—	—	—	—	—	—	—	6
12 a 14	Lesioni personali volontarie	—	1	23	24	9	29	11	7	3	—	107
15 a 17	Lesioni personali colpose	30	1	2	—	1	—	—	—	—	—	34
46, 47	**Ingiurie** e diffamazioni	15	3	1	—	—	—	—	—	—	—	19
48 a 61	Contro la **famiglia**	13	19	18	8	18	15	—	—	—	—	91
62 a 64	**Violenza carnale, atti di libidine violenti** e atti osceni	—	—	1	3	6	14	2	4	3	—	33
68, 69 / 74 a 78	Istigaz., sfruttam. e favor. prostituz.	—	—	—	—	—	5	3	1	—	—	9
90 a 92	Furto semplice	—	54	3	4	1	—	—	—	—	—	62
93	Furto aggravato	—	2	7	28	28	58	18	10	—	—	151
94 a 97	Rapina, estorsione, sequestro di persona	—	—	—	—	9	10	6	7	10	1	43
110 a 118	Truffa ed altre frodi	3	8	8	19	17	15	1	—	—	—	71
119	Frode nell'esercizio del commercio	3	—	—	—	—	—	—	—	—	—	3
120	Vendita sostanze alimentari non genuine	2	1	—	—	—	—	—	—	—	—	3
—	Bancarotta	—	—	—	4	—	1	2	—	—	—	7
—	Emissione assegni a vuoto	504	27	6	1	—	—	—	—	—	—	538
277 a 285	Violenza, resistenza, oltraggio	—	—	—	60	23	16	1	—	—	—	100
286 a 294	Peculato, malversazione, ecc.	—	—	1	1	1	5	4	—	—	—	12
—	Altri delitti	435	73	64	150	60	80	16	20	9	—	907
	TOTALE	**1.100**	**190**	**134**	**323**	**213**	**266**	**67**	**58**	**50**	**72**	**2.473**
SICILIA												
2, 3, 5, 8	Omicidio volontario	—	—	—	—	—	5	3	18	29	(a) 66	121
4	Infanticidio per causa di onore	—	—	—	—	—	4	2	—	—	—	6
6, 7	Omicidio preterintenzionale	—	—	—	1	—	—	—	1	4	1	7
9, 10	Omicidio colposo	—	1	1	63	134	49	1	—	1	—	250
11	Percosse	6	1	—	—	—	—	—	—	—	—	7
12 a 14	Lesioni personali volontarie	—	1	44	54	17	57	8	8	2	—	191
15 a 17	Lesioni personali colpose	51	1	8	—	3	—	—	—	—	—	63
46, 47	Ingiurie e diffamazioni	31	2	1	3	—	—	—	—	—	—	37
48 a 61	Contro la famiglia	90	59	27	29	16	42	2	—	1	—	266
62 a 64	Violenza carnale, atti di libidine violenti e atti osceni	—	—	11	7	5	26	13	22	14	—	98
68, 69 / 74 a 78	Istigaz., sfruttam. e favor. prostituz.	—	—	—	1	1	75	19	15	6	—	117
90 a 92	Furto semplice	3	108	39	33	33	32	16	6	1	—	271
93	Furto aggravato	—	22	23	89	151	251	118	92	4	1	751
94 a 97	Rapina, estorsione, sequestro di persona	—	—	1	1	16	53	37	42	25	2	177
110 a 118	Truffa ed altre frodi	8	25	60	75	67	68	2	4	1	—	310
119	Frode nell'esercizio del commercio	49	1	—	—	—	—	—	—	—	—	50
120	Vendita sostanze alimentari non genuine	11	2	—	—	—	—	—	—	—	—	13
—	Bancarotta	—	2	25	43	11	22	9	1	—	—	113
—	Emissione assegni a vuoto	2.104	30	17	14	3	1	—	—	—	—	2.169
277 a 285	Violenza, resistenza, oltraggio	3	3	4	121	120	29	2	1	—	1	284
286 a 294	Peculato, malversazione, ecc.	—	—	—	4	5	10	6	1	—	1	27
—	Altri delitti	1.248	198	602	450	229	177	27	15	6	—	2.952
	TOTALE	**3.604**	**456**	**863**	**988**	**811**	**901**	**265**	**226**	**94**	**72**	**8.280**

(a) Compreso 1 condannato all'ergastolo.

Segue **Tav. 124 — Condannati secondo il delitto, la pena inflitta e la regione in cui fu commesso**

N. d'ordine	DELITTI	MULTA	RECLUSIONE									TOTALE
			Mesi				Anni					
			fino a 1	1-3	3-6	6-12	1-2	2-3	3-5	5-10	oltre 10	
	SARDEGNA											
2, 3, 5, 8	Omicidio volontario	—	—	—	—	—	2	1	5	7	23	38
4	**Infanticidio per causa di onore**	—	—	—	—	—	—	—	—	—	—	—
6, 7	**Omicidio preterintenzionale**	—	—	—	—	—	—	—	1	—	1	2
9, 10	Omicidio colposo	—	—	1	44	56	18	—	1	—	—	120
11	**Percosse**	4	2	—	1	—	—	—	—	—	—	7
12 a 14	**Lesioni personali volontarie**	—	1	14	9	5	26	1	3	—	—	59
15 a 17	Lesioni personali colpose	25	1	2	—	—	—	—	—	—	—	28
46, 47	**Ingiurie e diffamazioni**	12	—	—	—	1	—	—	—	—	—	13
48 a 61	**Contro la famiglia**	5	8	9	6	22	7	1	—	1	—	59
62 a 64	Violenza carnale, atti di **libidine** violenti e **atti osceni**	—	1	6	4	1	19	13	15	5	—	64
68, 69 74 a 78	**Istigaz., sfruttam.** e favor. prostituz.	—	1	—	2	1	23	11	10	1	—	49
90 a 92	**Furto semplice**	1	36	12	16	5	10	—	—	—	—	80
93	Furto **aggravato**	—	10	16	67	82	146	43	19	2	2	387
94 a 97	Rapina, estorsione, sequestro di persona	—	—	—	2	13	23	8	6	6	11	69
110 a 118	Truffa ed altre frodi	—	10	18	31	31	16	3	5	1	—	115
119	Frode nell'esercizio del commercio	2	—	—	1	—	—	—	—	—	—	3
120	**Vendita** sostanze alimentari non genuine	18	—	—	—	—	—	—	—	—	—	18
—	**Bancarotta**	—	—	11	6	—	3	2	—	—	—	22
—	**Emissione assegni** a vuoto	597	6	3	—	—	1	—	—	—	—	607
277 a 285	Violenza, resistenza, oltraggio	1	—	4	73	22	5	—	1	1	—	107
286 a 294	**Peculato**, malversazione, ecc.	—	—	—	—	1	4	1	1	—	—	7
—	**Altri delitti**	284	36	75	100	47	67	9	3	4	—	627
	TOTALE	**949**	**114**	**171**	**362**	**287**	**370**	**93**	**70**	**28**	**37**	**2.481**
	ITALIA											
2, 3, 5, 8	**Omicidio** volontario	—	—	—	1	1	13	12	102	119	(a)298	546
4	**Infanticidio** per causa di onore	—	—	1	—	—	14	6	6	4	—	31
6, 7	Omicidio preterintenzionale	—	—	—	2	2	2	3	13	15	11	48
9, 10	Omicidio **colposo**	—	8	92	1.620	1.892	522	13	7	3	3	4.160
11	Percosse	103	14	2	3	—	1	—	—	—	—	123
12 a 14	Lesioni personali volontarie	—	23	530	357	134	359	59	44	6	1	1.513
15 a 17	Lesioni personali colpose	1.595	20	51	20	10	2	—	—	—	—	1.698
46, 47	**Ingiurie** e diffamazioni	470	28	12	11	10	3	1	—	—	—	535
48 a 61	Contro la **famiglia**	653	495	288	162	279	224	19	10	6	3	2.139
62 a 64	Violenza **carnale**, atti di libidine violenti e atti osceni	22	5	275	122	117	434	167	151	47	2	1.342
68, 69 74 a 78	**Istigaz., sfruttam.** e favor. prostituz.	—	2	7	14	23	485	147	103	28	3	812
90 a 92	Furto **semplice**	17	1.879	366	276	181	138	28	17	2	1	2.905
93	**Furto aggravato**	—	196	472	1.690	2.153	2.867	1.093	480	43	9	9.003
94 a 97	**Rapina**, estorsione, sequestro di persona	—	3	1	45	258	395	102	174	135	36	1.229
110 a 118	**Truffa** ed **altre frodi**	157	399	624	952	858	630	93	42	11	—	3.766
119	Frode nell'esercizio del commercio	244	4	2	3	—	—	—	—	—	—	253
120	**Vendita sostanze** alimentari non genuine	117	3	—	1	—	—	—	—	—	—	121
—	**Bancarotta**	—	16	363	639	101	145	81	33	9	—	1.387
—	**Emissione assegni** a vuoto	23.384	847	514	147	36	14	1	—	—	—	24.943
277 a 285	Violenza, resistenza, **oltraggio**	18	21	70	1.668	717	286	86	33	13	2	2.774
286 a 294	**Peculato**, malversazione, ecc.	—	—	4	12	58	86	33	13	2	2	210
—	**Altri** delitti	9.283	2.805	3.270	3.389	2.028	1.518	288	123	44	8	22.671
	TOTALE	**36.063**	**6.768**	**6.944**	**11.134**	**8.858**	**8.088**	**2.164**	**1.334**	**477**	**379**	**82.209**

(a) Compresi 5 condannati all'ergastolo.

Tav. 125 — Condannati secondo la regione del commesso delitto, lo stato civile, l'età e il sesso

REGIONI STATO CIVILE	ETÀ - *Anni*								TOTALE
	14-17	18-20	21-24	25-29	30-39	40-49	50-59	60 e oltre	
	MASCHI E FEMMINE								
PIEMONTE	52	421	602	855	1.484	977	394	191	4.976
Celibi e nubili	46	347	358	270	223	116	25	11	1.396
Coniugati	6	72	241	578	1.251	848	357	159	3.512
Vedovi	—	1	—	1	4	8	9	21	44
Separati, già coniugati (a) e divorziati	—	1	3	6	6	5	3	—	24
VALLE D'AOSTA	3	10	33	44	87	48	14	9	248
Celibi e nubili	2	9	19	13	16	7	—	3	69
Coniugati	1	1	14	30	69	39	14	4	172
Vedovi	—	—	—	—	1	1	—	2	4
Separati, già coniugati (a) e divorziati	—	—	—	1	1	1	—	—	3
LOMBARDIA	94	1.061	1.613	2.448	4.167	2.522	1.028	477	13.410
Celibi e nubili	71	890	939	810	616	259	91	51	3.628
Coniugati	23	259	682	1.627	3.509	2.230	828	375	9.533
Vedovi	—	—	1	6	29	22	44	51	153
Separati, già coniugati (a) e divorziati	—	2	—	5	13	11	5	—	36
TRENTINO-A. ADIGE	26	143	212	223	380	215	95	46	1.340
Celibi e nubili	25	128	154	116	99	50	13	5	595
Coniugati	1	15	56	105	274	158	68	33	716
Vedovi	—	—	—	1	1	1	8	7	18
Separati, già coniugati (a) e divorziati	—	—	2	1	6	—	1	1	11
Bolzano-Bozen	17	90	151	161	270	132	58	32	911
Celibi e nubili	16	84	111	85	76	29	10	3	414
Coniugati	1	6	39	74	188	103	43	26	480
Vedovi	—	—	—	1	—	—	4	2	7
Separati, già coniugati (a) e divorziati	—	—	1	1	6	—	1	1	10
Trento	9	53	61	62	110	83	37	14	429
Celibi e nubili	9	44	45	31	23	21	5	2	181
Coniugati	—	9	17	31	86	61	28	7	239
Vedovi	—	—	—	—	1	1	4	5	11
Separati, già coniugati (a) e divorziati	—	—	1	—	—	—	—	—	1
VENETO	56	269	436	657	1.126	694	347	148	3.733
Celibi e nubili	49	220	280	243	180	71	28	23	1.094
Coniugati	7	47	151	410	938	605	298	103	2.559
Vedovi	—	2	5	1	7	16	21	22	74
Separati, già coniugati (a) e divorziati	—	—	—	3	1	2	—	—	6
FRIULI-VEN. GIULIA	19	278	327	318	445	279	150	69	1.885
Celibi e nubili	19	256	233	142	103	47	29	11	840
Coniugati	—	22	91	172	334	220	109	51	996
Vedovi	—	—	—	—	3	8	13	7	31
Separati, già coniugati (a) e divorziati	—	—	3	4	5	4	2	—	18

(a) Per già coniugato si intende la persona che ha ottenuto lo scioglimento del matrimonio ai sensi della **legge 1-12-1970, n. 898.**

Segue Tav. 125 — Condannati secondo la regione del commesso delitto, lo stato civile, l'età e il sesso

REGIONI STATO CIVILE	ETÀ - *Anni* 14-17	18-20	21-24	25-29	30-39	40-49	50-59	60 e oltre	TOTALE
				MASCHI E FEMMINE					
LIGURIA	53	340	437	566	1.107	719	319	167	3.708
Celibi e nubili	47	283	297	238	279	98	47	20	1.309
Coniugati	6	57	140	324	813	611	254	130	2.335
Vedovi	—	—	—	—	7	5	16	17	45
Separati, già coniugati (*a*) e divorziati	—	—	—	4	8	5	2	—	19
EMILIA-ROMAGNA	62	463	659	993	1.956	1.176	592	227	6.128
Celibi e nubili	56	411	413	357	322	128	48	16	1.748
Coniugati	6	52	245	631	1.609	1.016	502	174	4.235
Vedovi	—	—	1	2	15	22	38	34	112
Separati, già coniugati (*a*) e divorziati	—	—	—	3	10	10	7	3	33
TOSCANA	61	379	634	997	1.928	1.387	536	291	6.213
Celibi e nubili	52	326	401	352	310	116	52	16	1.626
Coniugati	9	53	231	634	1.594	1.242	451	235	4.449
Vedovi	—	—	—	7	14	19	28	38	106
Separati, già coniugati (*a*) e divorziati	—	—	2	4	10	10	4	2	32
UMBRIA	16	47	77	129	234	186	66	47	804
Celibi e nubili	15	37	55	51	39	23	4	2	226
Coniugati	1	10	22	77	193	161	58	38	560
Vedovi	—	—	—	1	1	2	2	7	13
Separati, già coniugati (*a*) e divorziati	—	—	—	—	1	2	2	—	5
MARCHE	6	78	133	196	379	293	131	63	1.279
Celibi e nubili	6	64	94	65	63	26	12	7	337
Coniugati	—	14	39	130	314	266	117	55	935
Vedovi	—	—	—	—	2	—	2	1	5
Separati, già coniugati (*a*) e divorziati	—	—	—	1	—	1	—	—	2
LAZIO	104	445	616	755	1.620	1.140	486	208	5.374
Celibi e nubili	97	376	381	239	183	161	62	23	1.642
Coniugati	7	69	233	491	1.320	960	403	157	3.640
Vedovi	—	—	—	3	11	16	18	26	74
Separati, già coniugati (*a*) e divorziati	—	—	2	2	6	3	3	2	18
ABRUZZI	10	78	126	171	361	280	128	72	1.226
Celibi e nubili	7	60	83	51	61	24	11	7	304
Coniugati	3	18	43	117	293	250	108	56	888
Vedovi	—	—	—	1	6	6	8	9	30
Separati, già coniugati (*a*) e divorziati	—	—	—	2	1	—	1	—	4
MOLISE	—	8	27	30	93	54	19	22	253
Celibi e nubili	—	4	14	9	13	3	—	2	45
Coniugati	—	4	13	21	80	49	19	19	205
Vedovi	—	—	—	—	—	1	—	1	2
Separati, già coniugati (*a*) e divorziati	—	—	—	—	—	1	—	—	1

(*a*) Cfr. corrispondente nota a pagina precedente.

Segue Tav. 125 — Condannati secondo la regione del commesso delitto, lo stato civile, l'età e il sesso

REGIONI STATO CIVILE	ETÀ - *Anni* 14-17	18-20	21-24	25-29	30-39	40-49	50-59	60 e oltre	TOTALE
				MASCHI E FEMMINE					
CAMPANIA	335	849	1.163	1.648	3.314	2.502	1.053	535	11.399
Celibi e nubili	305	568	518	386	298	159	64	25	2.323
Coniugati	30	279	640	1.255	2.990	2.308	939	440	8.881
Vedovi	—	1	4	6	25	34	47	70	187
Separati, già coniugati (*a*) e divorziati	—	1	1	1	1	1	3	—	8
PUGLIA	261	468	668	963	2.099	1.269	508	243	6.479
Celibi e nubili	242	347	329	253	255	100	31	18	1.575
Coniugati	19	119	337	706	1.829	1.146	458	185	4.799
Vedovi	—	1	1	4	11	22	18	40	97
Separati, già coniugati (*a*) e divorziati	—	1	1	—	4	1	1	—	8
BASILICATA	20	32	48	50	167	126	51	26	520
Celibi e nubili	19	26	30	16	13	17	2	1	124
Coniugati	1	6	18	34	154	107	49	24	393
Vedovi	—	—	—	—	—	2	—	1	3
Separati, già coniugati (*a*) e divorziati	—	—	—	—	—	—	—	—	—
CALABRIA	35	149	234	389	717	553	254	142	2.473
Celibi e nubili	33	116	112	95	77	41	13	8	495
Coniugati	2	33	122	294	631	496	228	122	1.928
Vedovi	—	—	—	—	7	13	13	10	43
Separati, già coniugati (*a*) e divorziati	—	—	—	—	2	3	—	2	7
SICILIA	224	665	922	1.237	2.398	1.665	762	407	8.280
Celibi e nubili	189	436	393	327	309	127	53	21	1.855
Coniugati	35	228	529	901	2.065	1.520	683	343	6.304
Vedovi	—	1	—	7	18	13	26	42	107
Separati, già coniugati (*a*) e divorziati	—	—	—	2	6	5	—	1	14
SARDEGNA	118	274	280	376	720	443	195	75	2.481
Celibi e nubili	106	229	193	153	154	53	25	6	919
Coniugati	11	45	87	221	559	385	169	69	1.542
Vedovi	—	—	—	1	3	4	1	5	14
Separati, già coniugati (*a*) e divorziati	1	—	—	1	4	1	—	—	7
ITALIA	1.555	6.457	9.247	13.045	24.782	16.530	7.128	3.465	82.209
Celibi e nubili	1.386	5.043	5.287	4.206	3.713	1.626	613	275	22.149
Coniugati	168	1.403	3.934	8.758	20.819	14.633	6.169	2.768	58.642
Vedovi	—	6	12	41	165	215	312	411	1.162
Separati, già coniugati (*a*) e divorziati	1	5	14	40	85	66	34	11	256
ESTERO	2	2	7	13	14	3	3	2	46
Celibi e nubili	2	1	6	6	3	1	—	—	19
Coniugati	—	1	1	7	11	2	3	2	27
Vedovi	—	—	—	—	—	—	—	—	—
Separati, già coniugati (*a*) e divorziati	—	—	—	—	—	—	—	—	—
TOTALE	1.557	6.459	9.254	13.058	24.796	16.533	7.131	3.467	82.255
Celibi e nubili	1.388	5.044	5.293	4.212	3.716	1627	613	275	22.168
Coniugati	168	1.404	3.935	8.765	20.830	14.625	6.172	2.770	58.669
Vedovi	—	6	12	41	165	215	312	411	1.162
Separati, già coniugati (*a*) e divorziati	1	5	14	40	85	66	34	11	256

(*a*) Cfr. corrispondente nota a pagina precedente.

Segue Tav. 125 — Condannati secondo la regione del commesso delitto, lo stato civile, l'età e il sesso

REGIONI STATO CIVILE	ETÀ - *Anni* 14-17	18-20	21-24	25-29	30-39	40-49	50-59	60 e oltre	TOTALE
				FEMMINE					
PIEMONTE	5	45	78	98	190	153	54	28	651
Nubili	1	22	26	14	27	24	—	2	116
Coniugate	4	22	51	82	161	124	50	18	512
Vedove	—	—	—	—	1	5	4	8	18
Separate, già coniugate (*a*) e divorziate	—	1	1	2	1	—	—	—	5
VALLE D'AOSTA	—	—	4	9	12	3	2	1	31
Nubili	—	—	—	1	—	1	—	—	2
Coniugate	—	—	4	7	12	1	2	—	26
Vedove	—	—	—	—	—	—	—	1	1
Separate, già coniugate (*a*) e divorziate	—	—	—	1	—	1	—	—	2
LOMBARDIA	4	63	174	248	538	370	172	97	1.666
Nubili	2	40	58	49	53	36	15	11	264
Coniugate	2	23	115	197	468	316	130	57	1.308
Vedove	—	—	1	1	15	16	27	29	89
Separate, già coniugate (*a*) e divorziate	—	—	—	1	2	2	—	—	5
TRENTINO-A. ADIGE	1	11	15	18	45	39	21	11	161
Nubili	1	8	5	3	8	11	8	2	46
Coniugate	—	3	10	15	36	27	9	5	105
Vedove	—	—	—	—	1	1	3	4	9
Separate, già coniugate (*a*) e divorziate	—	—	—	—	—	—	1	—	1
Bolzano-Bozen	—	*8*	10	*15*	36	*27*	*16*	*7*	*119*
Nubili	—	*7*	*2*	*3*	*6*	*8*	*4*	*1*	*31*
Coniugate	—	*1*	*8*	*12*	*30*	*19*	*8*	*5*	*83*
Vedove	—	—	—	—	—	—	*3*	*2*	*4*
Separate, già coniugate (a) e divorziate	—	—	—	—	—	—	*1*	—	*1*
Trento	*1*	*3*	*5*	*3*	9	*12*	*5*	*4*	42
Nubili	*1*	*1*	*3*	—	*2*	*3*	*4*	*1*	*15*
Coniugate	—	*2*	*2*	*3*	*6*	*8*	*1*	—	*22*
Vedove	—	—	—	—	*1*	*1*	—	*3*	*5*
Separate, già coniugate (a) e divorziate	—	—	—	—	—	—	—	—	—
VENETO	6	26	53	61	145	117	61	24	493
Nubili	5	19	24	18	22	14	8	1	111
Coniugate	1	6	29	41	122	94	41	12	346
Vedove	—	1	—	—	1	9	12	11	34
Separate, già coniugate (*a*) e divorziate	—	—	—	2	—	—	—	—	2
FRIULI-VEN. GIULIA	2	35	45	39	65	66	30	18	300
Nubili	2	31	24	10	16	8	8	3	102
Coniugate	—	4	20	29	46	52	14	14	179
Vedove	—	—	—	—	1	4	8	1	14
Separate, già coniugate (*a*) e divorziate	—	—	1	—	2	2	—	—	5

(*a*) Cfr. corrispondente nota a pagina precedente.

Segue Tav. 125 — Condannati secondo la regione del commesso delitto, lo stato civile, l'età e il sesso

REGIONI STATO CIVILE	ETÀ - *Anni* 14-17	18-20	21-24	25-29	30-39	40-49	50-59	60 e oltre	TOTALE
				FEMMINE					
LIGURIA	2	21	42	67	153	124	55	50	514
Nubili	1	14	16	22	35	14	6	6	114
Coniugate	1	7	26	44	109	106	41	35	369
Vedove	—	—	—	—	5	4	8	9	26
Separate, già coniugate (*a*) e divorziate	—	—	—	1	4	—	—	—	5
EMILIA-ROMAGNA	5	45	74	110	234	168	107	41	784
Nubili	4	26	31	33	38	19	10	1	162
Coniugate	1	19	43	77	189	135	84	23	571
Vedove	—	—	—	—	6	11	13	17	47
Separate, già coniugate (*a*) e divorziate	—	—	—	—	1	3	—	—	4
TOSCANA	7	55	74	104	265	208	97	64	874
Nubili	4	32	27	35	41	25	12	7	193
Coniugate	3	23	36	67	212	170	69	32	612
Vedove	—	—	—	—	9	9	16	25	59
Separate, già coniugate (*a*) e divorziate	—	—	1	2	3	4	—	—	10
UMBRIA	—	4	8	18	28	25	7	10	100
Nubili	—	2	2	3	6	3	1	1	18
Coniugate	—	2	6	15	21	21	6	6	77
Vedove	—	—	—	—	1	1	—	3	5
Separate, già coniugate (*a*) e divorziate	—	—	—	—	—	—	—	—	—
MARCHE	2	9	12	17	31	33	12	8	124
Nubili	2	5	5	4	5	4	1	1	27
Coniugate	—	4	7	13	25	28	11	7	95
Vedove	—	—	—	—	1	—	—	—	1
Separate, già coniugate (*a*) e divorziate	—	—	—	—	—	1	—	—	1
LAZIO	2	43	88	99	251	221	92	54	850
Nubili	2	26	33	28	39	32	12	7	179
Coniugate	—	17	54	69	207	177	73	34	631
Vedove	—	—	—	2	4	11	7	12	36
Separate, già coniugate (*a*) e divorziate	—	—	1	—	1	1	—	1	4
ABRUZZI	2	7	13	24	60	48	22	12	188
Nubili	2	6	5	3	5	5	4	4	34
Coniugate	—	1	8	20	53	38	14	4	138
Vedove	—	—	—	—	2	5	4	4	15
Separate, già coniugate (*a*) e divorziate	—	—	—	1	—	—	—	—	1
MOLISE	—	2	2	7	16	8	10	6	51
Nubili	—	—	1	—	3	—	—	—	4
Coniugate	—	2	1	7	13	8	10	5	46
Vedove	—	—	—	—	—	—	—	1	1
Separate, già coniugate (*a*) e divorziate	—	—	—	—	—	—	—	—	—

(*a*) Cfr. corrispondente nota a pagina precedente.

Segue Tav. 125 — Condannati secondo la regione del commesso delitto, lo stato civile, l'età e il sesso

REGIONI STATO CIVILE	ETÀ - *Anni* 14-17	18-20	21-24	25-29	30-39	40-49	50-59	60 e oltre	TOTALE
					FEMMINE				
CAMPANIA	25	127	265	385	823	708	337	172	2.842
Nubili	15	52	75	42	46	49	16	7	302
Coniugate	10	74	189	342	765	639	281	123	2.423
Vedove	—	1	1	1	12	20	39	42	116
Separate, già coniugate (*a*) e divorziate	—	—	—	—	—	—	1	—	1
PUGLIA	13	55	92	162	337	248	79	65	1.051
Nubili	9	18	22	22	48	22	6	4	151
Coniugate	4	36	70	139	284	211	63	40	847
Vedove	—	1	—	1	5	14	10	21	52
Separate, già coniugate (*a*) e divorziate	—	—	—	—	—	1	—	—	1
BASILICATA	3	6	7	5	16	26	13	3	79
Nubili	2	4	5	1	1	2	—	—	15
Coniugate	1	2	2	4	15	22	13	2	61
Vedove	—	—	—	—	—	2	—	1	3
Separate, già coniugate (*a*) e divorziate	—	—	—	—	—	—	—	—	—
CALABRIA	1	21	29	42	94	106	40	34	367
Nubili	1	9	8	7	8	12	3	3	51
Coniugate	—	12	21	35	84	87	32	26	297
Vedove	—	—	—	—	2	7	5	4	18
Separate, già coniugate (*a*) e divorziate	—	—	—	—	—	—	—	1	1
SICILIA	19	90	174	245	514	334	179	115	1.670
Nubili	7	25	30	29	56	37	11	8	203
Coniugate	12	65	144	211	447	287	152	83	1.401
Vedove	—	—	—	5	8	9	16	24	62
Separate, già coniugate (*a*) e divorziate	—	—	—	—	3	1	—	—	4
SARDEGNA	2	15	20	45	122	88	27	12	331
Nubili	1	8	7	9	12	8	4	3	52
Coniugate	1	7	13	35	107	79	23	5	270
Vedove	—	—	—	1	2	1	—	4	8
Separate, già coniugate (*a*) e divorziate	—	—	—	—	1	—	—	—	1
ITALIA	101	680	1.269	1.803	3.939	3.093	1.417	825	13.127
Nubili	61	347	414	333	469	326	125	71	2.146
Coniugate	40	329	849	1.449	3.376	2.622	1.118	531	10.314
Vedove	—	3	2	11	76	129	172	221	614
Separate, già coniugate (*a*) e divorziate	—	1	4	10	18	16	2	2	53
ESTERO	—	1	—	—	1	1	—	—	3
Nubili	—	—	—	—	—	1	—	—	1
Coniugate	—	1	—	—	1	—	—	—	2
Vedove	—	—	—	—	—	—	—	—	—
Separate, già coniugate (*a*) e divorziate	—	—	—	—	—	—	—	—	—
TOTALE	101	681	1.269	1.803	3.940	3.094	1.417	825	13.130
Nubili	61	347	414	333	469	327	125	71	2.147
Coniugate	40	330	849	1.449	3.377	2.622	1.118	531	10.316
Vedove	—	3	2	11	76	129	172	221	614
Separate, già coniugate (*a*) e divorziate	—	1	4	10	18	16	2	2	53

(*a*) Cfr. Corrispondente nota a pagina precedente.

Tav. 126 — Condannati secondo il delitto e il comune in cui fu commesso

N. d'ordine (*a*)	DELITTI	COMUNI CAPOLUOGHI fino a 100.000 abitanti	100.001-300.000 abitanti	300.001-500.000 abitanti	oltre 500.000 abitanti	TOTALE	COMUNI NON CAPOLUOGHI fino a 30.000 abitanti	oltre 30.000 abitanti	TOTALE	ESTERO	TOTALE
1 a 47	**Contro la persona**	821	1.050	404	1.788	4.063	6.296	1.410	7.706	9	11.778
1 a 10	CONTRO LA VITA	320	408	164	541	1.433	2.831	521	3.352	8	4.793
1	Strage	—	—	—	—	—	—	—	—	—	—
2, 3, 5, 8	Omicidio volontario consumato	15	22	5	36	78	245	38	283	2	363
	Omicidio volontario tentato	12	12	5	45	74	85	26	111	3	188
4	Infanticidio per causa di onore	2	3	—	1	6	21	4	25	—	31
6, 7	Omicidio preterintenzionale	2	3	2	8	15	25	8	33	—	48
9, 10	Omicidio colposo	289	368	152	451	1.260	2.455	445	2.900	3	4.163
11 a 45	CONTRO L'INCOLUMITÀ E LA LIBERTÀ INDIVIDUALE	449	572	212	1.158	2.391	3.226	832	4.058	1	6.450
11	Percosse	11	20	6	15	52	57	14	71	—	123
12 a 14	Lesioni personali volontarie	102	142	61	274	579	757	177	934	1	1.514
15 a 17	Lesioni personali colpose	142	177	85	157	561	941	196	1.137	—	1.698
18 a 22	Rissa, abbandono d'incapace, ecc.	108	106	12	559	785	945	293	1.238	—	2.023
23 a 45	Violenza privata, minaccia, ecc.	86	127	48	153	414	526	152	678	—	1.092
46, 47	INGIURIE E DIFFAMAZIONI	52	70	28	89	239	239	57	296	—	535
48 a 89	**Contro la famiglia, la moralità e il buon costume**	452	591	317	1.028	2.388	1.884	598	2.482	4	4.874
48 a 61	CONTRO LA FAMIGLIA	169	200	137	493	999	872	268	1.140	2	2.141
51	Violazione obblighi assistenza familiare	118	151	122	409	800	573	192	765	1	1.566
52	Maltrattamenti in famiglia	44	40	9	72	165	255	64	319	—	484
48 a 50, 53 a 61	Bigamia, ecc.	7	9	6	12	34	44	12	56	1	91
62 a 78	CONTRO LA MORALITÀ E IL BUON COSTUME	267	379	174	517	1.337	978	325	1.303	2	2.642
62	Violenza carnale	21	39	7	32	99	218	45	263	—	362
63	Atti di libidine violenti	49	64	31	93	237	265	56	321	1	559
64	Atti osceni	42	61	30	107	240	142	40	182	—	422
65 a 67, 70 a 73	Corruzione di minorenni, ecc.	51	67	26	83	227	192	67	259	1	487
68, 69, 74 a 78	Istigaz., sfruttam. e favor. prostituz.	104	148	80	202	534	161	117	278	—	812
79 a 89	CONTRO LA SANITÀ DELLA STIRPE	16	12	6	18	52	34	5	39	—	91
90 a 118	**Contro il patrimonio**	1.521	2.627	1.136	4.726	10.010	5.681	2.002	7.683	24	17.717
90 a 93	FURTO	995	1.845	715	3.199	6.754	3.800	1.354	5.154	18	11.926
90 a 92	Furto semplice	319	542	172	641	1.674	866	365	1.231	6	2.911
93	Furto aggravato	676	1.303	543	2.558	5.080	2.934	989	3.923	12	9.015
94 a 109	RAPINA E DANNI	155	253	107	517	1.032	803	184	987	—	2.019
94 a 97	Rapina, estorsione, sequestro di persona	115	189	77	324	705	402	122	524	—	1.229
98 a 109	Danni a cose, animali, terreni, ecc.	40	64	30	193	327	401	62	463	—	790
110 a 118	TRUFFA ED ALTRE FRODI	371	529	314	1.010	2.224	1.078	464	1.542	6	3.772
110	Truffa	181	196	139	355	870	549	225	774	1	1.645
111	Appropriazione indebita	84	119	63	243	509	146	72	218	3	730
112	Ricettazione	68	176	80	352	676	295	121	416	2	1.094
113 a 118	Insolvenza fraudolenta, ecc.	38	39	32	60	169	88	46	134	—	303
119 a 212	**Contro l'economia e la fede pubblica**	3.063	3.460	2.262	6.812	15.605	10.917	4.024	14.941	4	30.550
119 a 134	CONTRO L'ECONOMIA PUBBLICA, L'INDUSTRIA E IL COMMERCIO	2.710	3.020	2.002	5.877	13.609	9.600	3.551	13.151	4	26.764
119	Frode nell'esercizio del commercio	27	27	38	41	130	90	33	123	—	253
120	Vendita sostanze alimentari non genuine	12	12	—	5	29	75	17	92	—	121
121 a 134	Arbitraria invasione aziende, ecc.	4	11	1	3	19	33	4	37	—	56
—	Bancarotta	321	303	187	227	1.038	208	141	349	—	1.387
—	Emissione assegni a vuoto	2.346	2.667	1.779	5.601	12.393	9.194	3.356	12.550	4	24.947
135 a 162	CONTRO L'INCOLUMITÀ PUBBLICA	8	13	4	30	55	205	22	227	—	282
163 a 212	CONTRO LA FEDE PUBBLICA	345	435	256	905	1.941	1.112	451	1.563	—	3.504
163 a 174	Falsità in monete	5	9	—	12	26	27	4	31	—	57
175 a 182	Falsità in sigilli	9	6	12	27	54	20	2	22	—	76
183 a 212	Falsità in atti e persone	331	420	244	866	1.861	1.065	445	1.510	—	3.371
213 a 278	**Contro lo Stato, le altre istituzioni sociali e l'ordine pubblico**	785	1.279	940	2.815	5.819	3.424	1.331	4.755	1	10.575
213 a 276	CONTRO LA PERSONALITÀ DELLO STATO	4	1	—	10	15	12	2	14	—	29
277 a 318	CONTRO LA PUBBLICA AMMINISTRAZIONE	656	1.135	865	2.515	5.171	2.901	1.173	4.074	1	9.246
277 a 285	Violenza, resistenza, oltraggio	247	362	181	599	1.389	1.068	317	1.385	—	2.774
286 a 294	Peculato, malversazione, ecc.	29	25	10	34	98	96	16	112	1	211
295 a 318	Omissione atti di ufficio, ecc.	380	748	674	1.882	3.684	1.737	840	2.577	—	6.261
319 a 354	CONTRO L'AMMINISTRAZIONE DELLA GIUSTIZIA	118	141	73	254	586	476	149	625	—	1.211
355 a 366	CONTRO IL SENTIMENTO RELIGIOSO, ECC.	3	1	1	2	7	3	5	8	—	15
367 a 373	CONTRO L'ORDINE PUBBLICO	4	1	1	34	40	32	2	34	—	74
—	**Altri delitti**	541	534	412	1.716	3.203	2.858	696	3.554	4	6.761
	TOTALE	7.183	9.549	5.471	18.885	41.088	31.060	10.061	41.121	46	82.255

(*a*) Cfr. « Avvertenze » n. 5 per i singoli numeri d'ordine.

Tav. 127 — Condannati secondo il delitto, il sesso, lo stato civile e la regione in cui fu commesso

N. d'ordine (a)	DELITTI	MASCHI E FEMMINE					FEMMINE				
		Celibi e nubili	Coniugati	Vedovi	Separati, già coniugati (b) e divorziati	TOTALE	Nubili	Coniugate	Vedove	Separate, già coniugate (b) e divorziate	TOTALE
	PIEMONTE										
2, 3, 5, 8 4	Omicidio volontario	9	22	—	—	31	—	2	—	—	2
	Infanticidio per causa di onore	2	1	1	—	4	2	1	1	—	4
6, 7	Omicidio preterintenzionale	1	2	—	—	3	—	—	—	—	—
9, 10 11	Omicidio colposo	92	143	3	1	239	4	7	—	—	11
	Percosse	1	3	1	—	5	—	2	1	—	3
12 a 14	Lesioni personali volontarie	25	58	1	—	84	1	12	1	—	14
15 a 17	Lesioni personali colpose	43	61	—	—	104	4	4	—	—	8
46, 47	Ingiurie e diffamazioni	2	26	1	—	29	—	10	1	—	11
48 a 61	Contro la famiglia	6	140	—	5	151	1	43	—	1	45
62 a 64	Violenza carnale, atti di libidine violenti e atti osceni	41	68	2	—	111	6	6	2	—	14
68, 69 74 a 78	Istigaz., sfruttam. e favor. prostituz.	24	24	—	—	48	3	1	—	—	4
90 a 92 98	Furto semplice	84	105	2	—	191	14	57	—	—	71
	Furto aggravato	392	146	2	2	542	18	24	1	1	44
94 a 97	Rapina, estorsione, seques. di persona	79	33	1	—	113	5	2	—	—	7
110 a 118	Truffa ed altre frodi	77	141	2	1	221	3	10	1	—	14
119	Frode nell'esercizio del commercio	2	14	1	—	17	—	5	1	—	6
120	Vendita sostanze alim. non genuine	1	6	—	—	7	1	2	—	—	3
—	Bancarotta	13	51	2	—	66	1	9	—	—	10
—	Emissione assegni a vuoto	196	1.666	13	5	1.880	29	161	4	2	196
277 a 285	Violenza, resistenza, oltraggio	84	79	—	3	166	3	5	—	—	8
286 a 294	Peculato, malversazione, ecc.	4	6	—	—	10	—	1	—	—	1
—	Altri delitti	218	717	12	7	954	21	148	5	1	175
	TOTALE	1.396	3.512	44	24	4.976	116	512	18	5	651
	VALLE D'AOSTA										
2, 3, 5, 8 4	Omicidio volontario	—	—	—	—	—	—	—	—	—	—
	Infanticidio per causa di onore	—	—	—	—	—	—	—	—	—	—
6, 7	Omicidio preterintenzionale	—	—	—	—	—	—	—	—	—	—
9, 10 11	Omicidio colposo	2	1	—	—	3	—	—	—	—	—
	Percosse	—	—	—	—	—	—	—	—	—	—
12 a 14	Lesioni personali volontarie	2	7	1	—	10	—	1	—	—	1
15 a 17	Lesioni personali colpose	5	8	—	—	13	—	1	—	—	1
46, 47	Ingiurie e diffamazioni	—	1	—	—	1	—	—	—	—	—
48 a 61	Contro la famiglia	—	7	—	—	7	—	—	—	—	2
62 a 64	Violenza carnale, atti di libidine violenti e atti osceni	1	—	—	—	1	—	—	—	—	—
68, 69 74 a 78	Istigaz., sfruttam. e favor. prostituz.	—	2	—	—	2	—	—	—	—	—
90 a 92 98	Furto semplice	2	9	—	1	12	—	6	—	1	7
	Furto aggravato	9	4	—	—	13	—	1	—	—	1
94 a 97	Rapina, estorsione, seques. di persona	—	1	—	—	1	—	—	—	—	—
110 a 118	Truffa ed altre frodi	6	3	—	—	7	—	—	—	—	—
119	Frode nell'esercizio del commercio	—	—	—	—	—	—	—	—	—	—
120	Vendita sostanze alim. non genuine	—	—	—	—	—	—	—	—	—	—
—	Bancarotta	—	1	—	—	1	—	—	—	—	—
—	Emissione assegni a vuoto	19	91	3	1	114	2	9	1	—	12
277 a 285	Violenza, resistenza, oltraggio	2	4	—	—	6	—	—	—	—	—
286 a 294	Peculato, malversazione, ecc.	1	1	—	—	2	—	—	—	—	—
—	Altri delitti	22	32	—	1	55	—	6	—	1	7
	TOTALE	69	172	4	3	248	2	26	1	2	31
	LOMBARDIA										
2, 3, 5, 8 4	Omicidio volontario	10	14	2	—	26	—	2	—	—	2
	Infanticidio per causa di onore	2	—	—	—	2	2	—	—	—	2
6, 7	Omicidio preterintenzionale	5	6	—	—	11	—	2	—	—	2
9, 10 11	Omicidio colposo	270	431	5	—	706	10	17	—	—	27
	Percosse	5	19	—	—	24	3	6	—	—	9
12 a 14	Lesioni personali volontarie	33	124	1	—	158	4	28	1	—	33
15 a 17	Lesioni personali colpose	103	133	4	—	240	10	7	2	—	19
46, 47	Ingiurie e diffamazioni	17	64	5	—	86	7	23	4	—	34
48 a 61	Contro la famiglia	15	290	1	9	315	1	76	—	—	77
62 a 64	Violenza carnale, atti di libidine violenti e atti osceni	95	103	1	3	202	4	10	—	—	14
68, 69 74 a 78	Istigaz., sfruttam. e favor. prostituz.	41	61	1	1	104	3	13	1	1	18
90 a 92 98	Furto semplice	192	293	13	1	499	44	149	11	—	204
	Furto aggravato	776	543	3	5	1.327	22	29	2	—	53
94 a 97	Rapina, estorsione, seques. di persona	107	55	2	—	164	6	6	—	—	12
110 a 118	Truffa ed altre frodi	181	469	6	2	658	10	27	2	2	41
119	Frode nell'esercizio del commercio	7	24	1	—	32	3	8	—	—	11
120	Vendita sostanze alim. non genuine	—	1	—	—	1	—	—	—	—	—
—	Bancarotta	22	165	7	—	194	3	29	3	—	35
—	Emissione assegni a vuoto	600	4.393	58	6	5.107	74	523	38	—	635
277 a 285	Violenza, resistenza, oltraggio	147	179	1	1	328	7	14	1	1	23
286 a 294	Peculato, malversazione, ecc.	9	21	—	—	30	1	1	—	—	2
—	Altri delitti	941	2.205	42	8	3.196	50	338	24	1	413
	TOTALE	3.628	9.593	153	36	13.410	264	1.308	89	5	1.666

(a) Cfr. «Avvertenze» n. 5 per i singoli numeri d'ordine.
(b) Per già coniugato si intende la persona che ha ottenuto lo scioglimento del matrimonio ai sensi della legge 1° dicembre 1970, n. 898.

Segue Tav. 127 — Condannati secondo il delitto, il sesso, lo stato civile e la regione in cui fu commesso

N. d'ordine	DELITTI	MASCHI E FEMMINE					FEMMINE				
		Celibi e nubili	Coniugati	Vedovi	Separati, già coniugati (a) e divorziati	TOTALE	Nubili	Coniugate	Vedove	Separate, già coniugate (a) e divorziate	TOTALE
	TRENTINO - ALTO ADIGE										
2, 3, 5, 8 4	Omicidio volontario	2	—	—	—	2	—	—	—	—	—
	Infanticidio per causa di onore	—	—	—	—	—	—	—	—	—	—
6, 7	Omicidio preterintenzionale	—	—	—	—	—	—	—	—	—	—
9, 10 11	Omicidio colposo	44	50	—	—	94	—	3	—	—	3
	Percosse	1	2	1	—	4	—	—	1	—	1
12 a 14	Lesioni personali volontarie	23	13	—	1	37	2	—	—	—	2
15 a 17	Lesioni personali colpose	17	21	—	—	38	2	3	—	—	5
46, 47	Ingiurie e diffamazioni	2	8	1	—	11	1	1	1	—	3
48 a 61	Contro la famiglia	2	23	—	1	26	—	3	—	—	3
62 a 64	Violenza carnale, atti di libidine violenti e atti osceni	17	7	1	—	25	—	—	—	—	—
68, 69 74 a 78	Istigaz., sfruttam. e favor. prostituz.	3	3	1	1	8	2	1	—	—	3
90 a 92 93	Furto semplice	53	47	5	1	106	9	28	2	1	41
	Furto aggravato	136	57	2	2	177	7	4	—	—	11
94 a 97	Rapina, estorsione, seques. di persona	23	—	—	—	23	—	—	—	—	—
110 a 118	Truffa ed altre frodi	39	43	—	2	84	2	3	—	—	5
119	Frode nell'esercizio del commercio	—	6	1	—	7	—	1	1	—	2
120	Vendita sostanze alim. non genuine	—	1	—	—	1	—	—	—	—	—
—	Bancarotta	4	26	1	—	31	—	3	1	—	4
—	Emissione assegni a vuoto	31	197	1	—	229	8	17	1	—	26
277 a 285	Violenza, resistenza, oltraggio	50	31	—	1	82	3	4	—	—	7
286 a 294	Peculato, malversazione, ecc.	—	5	—	—	5	—	—	—	—	—
—	Altri delitti	148	196	4	2	350	10	34	1	—	45
	TOTALE	595	716	18	11	1.340	46	105	9	1	161
	BOLZANO-BOZEN										
2, 3, 5, 8 4	*Omicidio volontario*	1	—	—	—	1	—	—	—	—	—
	Infanticidio per causa di onore	—	—	—	—	—	—	—	—	—	—
6, 7	*Omicidio preterintenzionale*	—	—	—	—	—	—	—	—	—	—
9, 10 11	*Omicidio colposo*	34	33	—	—	67	—	3	—	—	3
	Percosse	1	1	1	—	3	—	—	1	—	1
12 a 14	*Lesioni personali volontarie*	21	12	—	1	34	2	—	—	—	2
15 a 17	*Lesioni personali colpose*	9	15	—	—	24	1	2	—	—	3
46, 47	*Ingiurie e diffamazioni*	—	7	—	—	7	—	1	—	—	1
48 a 61	*Contro la famiglia*	2	17	—	1	20	—	2	—	—	2
62 a 64	*Violenza carnale, atti di libidine violenti e atti osceni*	15	5	—	—	20	—	—	—	—	—
68, 69 74 a 78	*Istigaz., sfruttam. e favor. prostituz.*	1	2	—	1	4	1	1	—	—	2
90 a 92 98	*Furto semplice*	35	34	2	1	72	8	25	1	1	35
	Furto aggravato	89	24	1	2	116	3	1	—	—	4
94 a 97	*Rapina, estorsione, seques. di persona*	14	—	—	—	14	—	—	—	—	—
110 a 118	*Truffa ed altre frodi*	33	27	—	2	62	2	2	—	—	4
119	*Frode nell'esercizio del commercio*	—	6	—	—	6	—	1	—	—	1
120	*Vendita sostanze alim. non genuine*	—	—	—	—	—	—	—	—	—	—
—	*Bancarotta*	2	17	1	—	20	2	1	—	—	3
—	*Emissione assegni a vuoto*	16	127	—	—	143	2	12	—	—	14
277 a 285	*Violenza, resistenza, oltraggio*	31	21	—	—	52	3	3	—	—	6
286 a 294	*Peculato, malversazione, ecc.*	—	4	—	—	4	—	—	—	—	—
—	*Altri delitti*	110	128	2	2	242	9	28	1	—	38
	TOTALE	414	480	7	10	911	31	83	4	1	119
	TRENTO										
2, 3, 5, 8 4	*Omicidio volontario*	1	—	—	—	1	—	—	—	—	—
	Infanticidio per causa di onore	—	—	—	—	—	—	—	—	—	—
6, 7	*Omicidio preterintenzionale*	—	—	—	—	—	—	—	—	—	—
9, 10 11	*Omicidio colposo*	10	17	—	—	27	—	—	—	—	—
	Percosse	—	1	—	—	1	—	—	—	—	—
12 a 14	*Lesioni personali volontarie*	2	1	—	—	3	—	—	—	—	—
15 a 17	*Lesioni personali colpose*	8	6	—	—	14	1	1	—	—	2
46, 47	*Ingiurie e diffamazioni*	2	1	1	—	4	1	—	1	—	2
48 a 61	*Contro la famiglia*	—	6	—	—	6	—	1	—	—	1
62 a 64	*Violenza carnale, atti di libidine violenti e atti osceni*	2	2	1	—	5	—	—	—	—	—
68, 69 74 a 78	*Istigaz., sfruttam. e favor. prostituz.*	2	1	1	—	4	1	—	—	—	1
90 a 92 98	*Furto semplice*	18	13	3	—	34	1	3	2	—	6
	Furto aggravato	47	13	1	—	61	4	3	—	—	7
94 a 97	*Rapina, estorsione, seques. di persona*	9	—	—	—	9	—	—	—	—	—
110 a 118	*Truffa ed altre frodi*	6	16	—	—	22	—	1	—	—	1
119	*Frode nell'esercizio del commercio*	—	—	1	—	1	—	1	—	—	1
120	*Vendita sostanze alim. non genuine*	—	1	—	—	1	—	—	—	—	—
—	*Bancarotta*	2	9	—	—	11	—	1	—	—	1
—	*Emissione assegni a vuoto*	15	70	1	—	86	6	5	1	—	12
277 a 285	*Violenza, resistenza, oltraggio*	19	10	—	1	30	—	1	—	—	1
286 a 294	*Peculato, malversazione, ecc.*	—	1	—	—	1	—	—	—	—	—
—	*Altri delitti*	38	68	2	—	108	1	6	—	—	7
	TOTALE	181	236	11	1	429	15	22	5	—	42

(a) Cfr. nota (b) a pag. 258.

Segue Tav. 127 — Condannati secondo il delitto, il sesso, lo stato civile e la regione in cui fu commesso

N. d'ordine	DELITTI	MASCHI E FEMMINE					FEMMINE				
		Celibi e nubili	Coniugati	Vedovi	Separati, già coniugati (a) e divorziati	TOTALE	Nubili	Coniugate	Vedove	Separate, già coniugate (a) e divorziate	TOTALE
	VENETO										
2, 3, 5, 8 4	Omicidio volontario	—	4	—	—	4	—	1	—	—	1
6, 7	Infanticidio per causa di onore	2	—	—	—	2	2	—	—	—	2
9, 10 11	Omicidio preterintenzionale	1	1	—	—	2	—	—	—	—	—
12 a 14	Omicidio colposo	167	299	13	—	479	8	6	—	—	14
15 a 17	Percosse	3	8	—	—	11	1	1	—	—	2
46, 47	Lesioni personali volontarie	22	46	3	—	71	3	9	2	—	14
48 a 61	Lesioni personali colpose	52	63	—	2	117	8	1	—	2	11
62 a 64	Ingiurie e diffamazioni	6	25	2	—	33	1	11	—	—	12
	Contro la famiglia	3	73	—	—	76	—	6	1	—	6
68, 69 74 a 78	Violenza carnale, atti di libidine violenti e atti osceni	37	55	—	1	93	2	1	—	—	3
	Istigaz., sfruttam. e favor. prostituz.	12	9	—	—	21	3	2	—	—	5
90 a 92 93	Furto semplice	59	88	7	—	154	17	49	7	—	73
94 a 97	Furto aggravato	227	145	2	—	374	10	20	—	—	30
110 a 118	Rapina, estorsione, seques. di persona	43	19	—	—	62	2	4	—	—	6
119 120	Truffa ed altre frodi	52	113	4	—	169	3	10	2	—	15
—	Frode nell'esercizio del commercio	—	9	2	—	11	—	5	2	—	7
—	Vendita sostanze alim. non genuine	—	1	—	—	1	—	—	—	—	—
277 a 285	Bancarotta	2	65	4	—	71	1	9	4	—	14
286 a 294	Emissione assegni a vuoto	176	849	17	1	1.042	23	83	8	—	114
—	Violenza, resistenza, oltraggio	63	72	2	—	137	4	8	1	—	13
	Peculato, malversazione, ecc.	3	12	1	—	16	—	2	—	—	2
	Altri delitti	164	604	17	2	787	25	118	8	—	151
	TOTALE	1.094	2.589	74	6	3.733	111	346	34	2	493
	FRIULI - VENEZIA GIULIA										
2, 3, 5, 8 4	Omicidio volontario	2	—	—	—	2	1	—	—	—	1
6, 7	Infanticidio per causa di onore	—	—	—	—	—	—	—	—	—	—
9, 10 11	Omicidio preterintenzionale	—	—	1	—	1	—	—	—	—	—
12 a 14	Omicidio colposo	49	95	2	—	146	3	2	—	—	5
15 a 17	Percosse	4	2	—	—	6	2	2	—	—	4
46, 47	Lesioni personali volontarie	18	27	1	—	46	1	5	—	—	5
48 a 61	Lesioni personali colpose	26	43	1	—	70	5	2	1	—	8
62 a 64	Ingiurie e diffamazioni	6	15	1	—	22	3	8	1	—	12
	Contro la famiglia	2	37	—	5	44	—	2	—	—	2
68, 69 74 a 78	Violenza carnale, atti di libidine violenti e atti osceni	25	16	1	—	42	1	2	—	—	3
	Istigaz., sfruttam. e favor. prostituz.	6	6	1	1	14	1	1	—	—	2
90 a 92 93	Furto semplice	118	81	1	2	202	45	49	1	1	96
94 a 97	Furto aggravato	291	94	2	2	389	13	21	2	1	37
110 a 118	Rapina, estorsione, seques. di persona	26	10	1	—	37	2	—	—	—	2
119 120	Truffa ed altre frodi	46	66	2	3	117	1	9	—	1	11
—	Frode nell'esercizio del commercio	—	4	—	—	4	—	2	—	—	2
—	Vendita sostanze alim. non genuine	—	—	—	—	—	—	—	—	—	—
277 a 285	Bancarotta	3	32	2	1	38	—	3	1	—	4
286 a 294	Emissione assegni a vuoto	36	207	4	1	250	8	26	2	—	36
—	Violenza, resistenza, oltraggio	49	45	1	—	95	—	3	—	—	3
	Peculato, malversazione, ecc.	2	3	1	—	6	—	—	1	—	1
	Altri delitti	129	213	9	3	354	17	42	4	2	65
	TOTALE	840	996	31	18	1.885	102	179	14	5	300
	LIGURIA										
2, 3, 5, 8 4	Omicidio volontario	9	15	1	—	25	—	1	—	—	1
6, 7	Infanticidio per causa di onore	1	—	—	—	1	1	—	—	—	1
9, 10 11	Omicidio preterintenzionale	1	1	—	—	2	—	—	—	—	—
12 a 14	Omicidio colposo	53	111	1	—	165	2	9	—	—	11
15 a 17	Percosse	—	3	—	—	3	—	1	—	—	1
46, 47	Lesioni personali volontarie	27	60	—	—	87	1	10	—	—	11
48 a 61	Lesioni personali colpose	24	44	1	—	69	—	3	—	—	3
62 a 64	Ingiurie e diffamazioni	4	18	—	1	23	2	11	—	—	13
	Contro la famiglia	3	87	—	2	92	1	18	—	—	19
68, 69 74 a 78	Violenza carnale, atti di libidine violenti e atti osceni	20	33	—	1	54	1	2	—	—	3
	Istigaz., sfruttam. e favor. prostituz.	24	27	4	2	57	3	9	3	—	15
90 a 92 93	Furto semplice	54	71	2	—	127	18	40	2	—	60
94 a 97	Furto aggravato	465	245	—	—	710	17	17	—	—	34
110 a 118	Rapina, estorsione, seques. di persona	66	24	—	—	90	1	1	—	—	2
119 120	Truffa ed altre frodi	65	131	3	1	200	6	15	1	—	22
—	Frode nell'esercizio del commercio	3	13	—	—	16	—	3	—	—	3
—	Vendita sostanze alim. non genuine	1	1	—	—	2	—	—	—	—	—
277 a 285	Bancarotta	10	55	—	2	67	2	13	—	1	16
286 a 294	Emissione assegni a vuoto	162	707	12	6	889	24	98	8	4	134
—	Violenza, resistenza, oltraggio	71	70	—	2	143	6	4	—	—	10
	Peculato, malversazione, ecc.	—	7	—	—	7	—	1	—	—	1
	Altri delitti	245	612	20	2	879	29	113	12	—	154
	TOTALE	1.309	2.338	45	19	3.708	114	369	26	5	514

(a) Cfr. nota (b) a pagina 258.

Segue Tav. 127 — Condannati secondo il delitto, il sesso, lo stato civile e la regione in cui fu commesso

N. d'ordine	DELITTI	MASCHI E FEMMINE					FEMMINE				
		Celibi e nubili	Coniugati	Vedovi	Separati, già coniugati (a) e divorziati	TOTALE	Nubili	Coniugate	Vedove	Separate, già coniugate (a) e divorziate	TOTALE
	EMILIA - ROMAGNA										
2, 3, 5, 8 4	Omicidio volontario	5	6	—	2	13	—	1	—	—	1
6, 7	Infanticidio per causa di onore	1	—	—	—	1	1	—	—	—	1
9, 10 11	Omicidio preterintenzionale	—	—	—	—	—	—	—	—	—	—
12 a 14	Omicidio colposo	143	248	7	2	400	4	9	—	—	13
15 a 17	Percosse	2	3	—	—	5	—	—	—	—	—
46, 47	Lesioni personali volontarie	14	50	4	—	68	—	11	3	—	14
48 a 61	Lesioni personali colpose	93	145	2	—	240	10	12	—	—	22
62 a 64	Ingiurie e diffamazioni	10	23	—	—	33	3	7	—	—	10
	Contro la famiglia	3	85	1	6	95	—	21	1	—	22
68, 69 74 a 78	Violenza carnale, atti di libidine violenti e atti osceni	48	74	5	1	128	3	5	—	—	8
	Istigaz., sfruttam. e favor. prostituz.	24	29	2	3	58	3	6	1	1	11
90 a 92 93	Furto semplice	118	129	4	—	251	25	58	3	—	86
94 a 97	Furto aggravato	370	182	5	4	561	23	29	1	1	54
110 a 118	Rapina, estorsione, seques. di persona	62	28	—	—	90	—	1	—	—	1
119 120	Truffa ed altre frodi	92	186	5	1	284	6	7	—	—	13
—	Frode nell'esercizio del commercio	4	18	—	—	22	1	3	—	—	4
—	Vendita sostanze alim. non genuine	—	7	1	—	8	—	1	1	—	2
277 a 285	Bancarotta	18	112	5	—	135	1	23	2	—	26
286 a 294	Emissione assegni a vuoto	311	1.922	38	5	2.276	42	228	18	1	289
—	Violenza, resistenza, oltraggio	93	73	1	—	167	4	8	1	—	13
	Peculato, malversazione, ecc.	2	8	—	—	10	—	1	—	—	1
	Altri delitti	335	907	32	9	1.283	36	140	16	1	193
	TOTALE	1.748	4.239	112	33	6.128	162	571	47	4	784
	TOSCANA										
2, 3, 5, 8 4	Omicidio volontario	1	2	1	—	4	—	—	—	—	—
6, 7	Infanticidio per causa di onore	2	—	—	—	2	2	—	—	—	2
9, 10 11	Omicidio preterintenzionale	—	1	—	—	1	—	—	—	—	—
12 a 14	Omicidio colposo	177	236	8	—	421	10	6	1	—	17
15 a 17	Percosse	1	4	—	1	6	—	1	—	1	2
46, 47	Lesioni personali volontarie	17	46	1	—	64	2	8	—	—	10
48 a 61	Lesioni personali colpose	113	180	2	1	296	13	12	2	1	28
62 a 64	Ingiurie e diffamazioni	6	19	2	1	28	—	5	1	1	7
	Contro la famiglia	6	114	1	7	128	2	22	—	1	25
68, 69 74 a 78	Violenza carnale, atti di libidine violenti e atti osceni	29	63	1	1	94	3	6	—	—	9
	Istigaz., sfruttam. e favor. prostitus.	44	59	1	3	107	3	12	1	2	18
90 a 92 93	Furto semplice	59	84	5	1	149	14	40	3	1	58
94 a 97	Furto aggravato	316	203	2	3	524	15	30	—	1	46
110 a 118	Rapina, estorsione, seques. di persona	28	22	—	—	50	1	3	—	—	4
119 120	Truffa ed altre frodi	76	224	1	1	302	12	21	—	—	33
—	Frode nell'esercizio del commercio	5	19	1	—	25	1	6	—	—	7
—	Vendita sostanze alim. non genuine	1	4	—	—	6	—	2	1	—	3
277 a 285	Bancarotta	22	187	6	2	217	8	47	3	—	58
286 a 294	Emissione assegni a vuoto	343	2.030	48	2	2.423	47	201	32	—	280
—	Violenza, resistenza, oltraggio	75	90	2	1	168	7	10	—	—	17
	Peculato, malversazione, ecc.	7	14	—	1	22	3	2	—	—	5
	Altri delitti	298	848	23	7	1.176	50	178	15	2	245
	TOTALE	1.626	4.449	106	32	6.213	193	612	59	10	874
	UMBRIA										
2, 3, 5, 8 4	Omicidio volontario	1	1	—	—	2	1	—	—	—	1
6, 7	Infanticidio per causa di onore	—	—	—	—	—	—	—	—	—	—
9, 10 11	Omicidio preterintenzionale	—	—	—	—	—	—	—	—	—	—
12 a 14	Omicidio colposo	29	48	—	—	77	—	3	—	—	3
15 a 17	Percosse	—	—	—	—	—	—	—	—	—	—
46, 47	Lesioni personali volontarie	3	7	—	—	10	—	3	—	—	3
48 a 61	Lesioni personali colpose	4	13	—	—	17	—	—	—	—	—
62 a 64	Ingiurie e diffamazioni	1	2	—	—	3	1	1	—	—	2
	Contro la famiglia	—	7	—	—	7	—	2	—	—	2
68, 69 74 a 78	Violenza carnale, atti di libidine violenti e atti osceni	7	7	—	—	14	—	—	—	—	—
	Istigaz., sfruttam. e favor. prostitus.	—	5	1	—	6	—	2	1	—	3
90 a 92 93	Furto semplice	4	13	1	—	18	—	2	1	—	3
94 a 97	Furto aggravato	56	32	1	1	90	2	5	—	—	7
110 a 118	Rapina, estorsione, seques. di persona	6	—	—	—	6	—	—	—	—	—
119 120	Truffa ed altre frodi	9	33	—	—	42	—	3	—	—	3
—	Frode nell'esercizio del commercio	—	3	—	—	3	—	—	—	—	—
—	Vendita sostanze alim. non genuine	—	—	—	—	—	—	—	—	—	—
277 a 285	Bancarotta	—	11	—	—	11	—	2	—	—	2
286 a 294	Emissione assegni a vuoto	42	219	6	4	271	7	25	2	—	34
—	Violenza, resistenza, oltraggio	13	13	—	—	26	—	1	—	—	1
	Peculato, malversazione, ecc.	—	5	1	—	6	—	1	—	—	1
	Altri delitti	51	141	3	—	195	7	27	1	—	35
	TOTALE	226	560	13	5	804	18	77	5	—	100

(a) Cfr. nota (b) a pagina 258.

Segue Tav. 127 — Condannati secondo il delitto, il sesso, lo stato civile e la regione in cui fu commesso

N. d'ordine	DELITTI	MASCHI E FEMMINE					FEMMINE				
		Celibi e nubili	Coniugati	Vedovi	Separati, già coniugati (a) e divorziati	TOTALE	Nubili	Coniugate	Vedove	Separate, già coniugate (a) e divorziate	TOTALE
	MARCHE										
2, 3, 5, 8	**Omicidio** volontario	—	4	—	—	4	—	—	—	—	—
4	Infanticidio per causa di onore	—	—	—	—	—	—	—	—	—	—
6, 7	Omicidio preterintenzionale	—	—	—	—	—	—	—	—	—	—
9, 10	Omicidio **colposo**	40	78	—	—	118	1	1	—	—	2
11	Percosse	1	1	—	—	2	—	—	—	—	—
12 a 14	**Lesioni** personali volontarie	3	11	—	—	14	1	1	—	—	2
15 a 17	Lesioni personali colpose	34	33	—	—	67	4	—	—	—	4
46, 47	**Ingiurie** e **diffamazioni**	7	12	—	—	19	3	6	—	—	9
48 a 61	Contro la **famiglia**	—	17	—	—	17	—	4	—	—	4
62 a 64	Violenza carnale, atti di **libidine** violenti e atti osceni	9	12	—	—	21	—	1	—	—	1
68, 69 / 74 a 78	**Istigaz.**, sfruttam., e favor. prostituz.	6	7	—	—	13	1	1	—	—	2
90 a 92	Furto semplice	11	26	—	—	37	1	10	—	—	11
93	Furto **aggravato**	48	36	—	1	85	1	6	—	—	7
94 a 97	**Rapina**, estorsione, seques. **di** persona	6	5	—	—	11	1	3	—	—	4
110 a 118	**Truffa** ed **altre frodi**	21	47	—	—	68	1	2	—	—	3
119	Frode nell'esercizio del commercio	2	3	—	—	**5**	1	—	—	—	1
120	**Vendita** sostanze **alim.** non genuine	—	11	—	—	11	—	2	—	—	2
—	Bancarotta	11	60	—	—	71	1	12	—	—	13
—	**Emissione assegni a vuoto**	68	331	4	—	**403**	5	**24**	1	—	30
277 a 285	**Violenza**, resistenza, **oltraggio**	15	29	—	—	**44**	1	**3**	—	—	4
286 a **294**	Peculato, malversazione, ecc.	—	**2**	—	—	**2**	—	**1**	—	—	1
—	**Altri** delitti	55	210	1	1	**267**	5	18	—	1	24
	TOTALE	**337**	**935**	**5**	**2**	**1.279**	**27**	**95**	**1**	**1**	**124**
	LAZIO										
2, 3, 5, 8	**Omicidio** volontario	5	**8**	—	—	13	—	—	—	—	—
4	**Infanticidio per causa di onore**	—	—	—	—	—	—	—	—	—	—
6, 7	**Omicidio preterintenzionale**	1	2	—	—	3	—	—	—	—	—
9, 10	**Omicidio colposo**	74	**138**	6	1	219	3	5	—	—	8
11	Percosse	3	**10**	—	—	13	3	5	—	—	8
12 a 14	**Lesioni** personali volontarie	22	74	2	1	99	—	16	1	—	17
15 a 17	**Lesioni** personali colpose	**28**	41	1	—	70	2	**1**	—	—	3
46, 47	**Ingiurie** e **diffamazioni**	6	46	1	—	53	**2**	**20**	1	—	23
48 a 61	Contro la **famiglia**	13	161	3	2	179	4	**29**	3	2	38
62 a 64	Violenza carnale, **atti di libidine** violenti e atti osceni	41	57	1	—	**99**	3	**5**	—	—	8
68, 69 / 74 a 78	**Istigaz.**, **sfruttam.**, e favor. **prostituz.**	10	18	1	2	31	2	2	—	—	4
90 a **92**	**Furto semplice**	59	**87**	2	—	148	16	**41**	**2**	—	59
93	**Furto aggravato**	568	239	5	4	816	13	**21**	1	—	34
94 a 97	**Rapina**, estorsione, seques. **di** persona	42	**18**	—	—	**60**	1	**4**	—	—	5
110 a 118	**Truffa** ed **altre frodi**	84	**198**	2	1	**285**	**5**	**19**	1	—	25
119	**Frode** nell'esercizio del **commercio**	2	2	—	—	**4**	—	—	—	—	—
120	Vendita sostanze **alim.** non genuine	—	9	1	—	**10**	—	4	1	—	5
—	**Bancarotta**	4	47	—	—	51	—	**10**	—	—	10
—	**Emissione assegni a vuoto**	172	**1.069**	16	4	**1.261**	27	**105**	9	—	141
277 a 285	**Violenza**, resistenza, **oltraggio**	106	113	—	—	**219**	6	**8**	—	—	14
286 a 294	**Peculato**, malversazione, ecc.	3	9	—	—	12	—	1	—	—	1
—	**Altri** delitti	399	1.294	33	3	**1.729**	**93**	**335**	17	2	447
	TOTALE	**1.642**	**3.640**	**74**	**18**	**5.374**	**179**	**691**	**36**	**4**	**850**
	ABRUZZI										
2, 3, 5, 8	**Omicidio** volontario	2	6	—	—	10	—	2	—	—	2
4	**Infanticidio per** causa di onore	3	3	—	—	6	3	3	—	—	6
6, 7	**Omicidio preterin**tenzionale	—	—	—	—	—	—	—	—	—	—
9, 10	**Omicidio colposo**	33	72	3	—	108	3	4	—	—	7
11	Percosse	—	2	—	—	2	—	—	—	—	—
12 a 14	**Lesioni** personali volontarie	4	19	1	—	24	2	3	1	—	6
15 a 17	**Lesioni** personali colpose	11	17	—	—	28	—	—	—	—	—
46, 47	**Ingiurie** e **diffamazioni**	2	9	1	—	12	1	**3**	1	—	5
48 a 61	Contro la **famiglia**	1	39	—	1	41	—	**11**	—	—	11
62 a 64	Violenza carnale, **atti di libidine** violenti e atti osceni	8	21	3	—	32	1	3	1	—	5
68, 69 / 74 a 78	**Istigaz.**, **sfruttam.**, e favor. **prostituz.**	1	8	—	—	**9**	—	—	—	—	—
90 a 92	**Furto semplice**	8	24	2	—	34	1	14	1	—	16
93	**Furto aggravato**	58	40	—	—	98	2	2	—	—	4
94 a 97	**Rapina**, estorsione, seques. **di** persona	10	3	—	—	**13**	—	1	—	—	1
110 a 118	**Truffa** ed **altre frodi**	19	31	—	—	**50**	3	2	—	—	5
119	**Frode** nell'esercizio del **commercio**	—	4	—	—	4	—	1	—	—	1
120	Vendita sostanze **alim.** non genuine	3	11	—	—	14	1	6	—	—	7
—	**Bancarotta**	3	**18**	1	—	22	—	3	1	—	4
—	**Emissione assegni a vuoto**	**59**	266	5	—	**330**	9	**29**	4	—	42
277 a **285**	**Violenza**, resistenza, **oltraggio**	13	36	—	—	49	—	1	—	—	1
286 a 294	**Peculato**, malversazione, ecc.	1	6	—	—	7	1	1	—	—	2
—	**Altri** delitti	65	**251**	14	3	**333**	7	**49**	6	1	63
	TOTALE	**304**	**888**	**30**	**4**	**1.226**	**34**	**138**	**15**	**1**	**188**

(a) Cfr. nota (b) a pagina 258.

Segue Tav. 127 — Condannati secondo il delitto, il sesso, lo stato civile e la regione in cui fu commesso

N. d'ordine	DELITTI	MASCHI E FEMMINE					FEMMINE				
		Celibi e nubili	Coniugati	Vedovi	Separati, già coniugati (a) e divorziati	TOTALE	Nubili	Coniugate	Vedove	Separate, già coniugate (a) e divorziate	TOTALE
	MOLISE										
2, 3, 5, 8	**Omicidio** volontario	—	2	—	—	2	—	—	—	—	—
4	Infanticidio per causa di onore	—	—	—	—	—	—	—	—	—	—
6, 7	Omicidio preterintenzionale	—	—	—	—	—	—	—	—	—	—
9, 10	Omicidio colposo	2	4	—	—	6	—	—	—	—	—
11	Percosse	—	—	—	—	—	—	—	—	—	—
12 a 14	**Lesioni** personali volontarie	2	3	—	—	5	—	—	—	—	—
15 a 17	Lesioni personali colpose	—	5	—	—	5	—	2	—	—	2
46, 47	**Ingiurie** e **diffamazioni**	—	1	—	—	1	—	—	—	—	—
48 a 61	Contro la **famiglia**	—	10	—	—	10	—	6	—	—	6
62 a **64**	Violenza carnale, atti di libidine violenti e atti osceni	1	5	—	1	7	—	1	—	—	1
68, **69** / 74 a **78**	**Istigaz.**, **sfruttam.** e favor. prostituz.	—	—	—	—	—	—	—	—	—	—
90 a **92**	**Furto semplice**	3	11	1	—	15	—	9	1	—	10
93	**Furto aggravato**	4	3	—	—	7	—	—	—	—	—
94 a **97**	**Rapina**, estorsione, seques. **di** persona	—	—	—	—	—	—	—	—	—	—
110 a 118	**Truffa** ed **altre frodi**	2	8	—	—	10	—	—	—	—	—
119	**Frode** nell'esercizio del **commercio**	—	1	—	—	1	—	1	—	—	1
120	**Vendita** sostanze **alim.** non genuine	—	2	—	—	2	—	2	—	—	2
—	**Bancarotta**	1	2	1	—	4	1	—	—	—	1
—	**Emissione assegni a vuoto**	9	**73**	—	—	82	—	10	—	—	10
277 a **285**	**Violenza**, resistenza, **oltraggio**	8	9	—	—	17	—	1	—	—	1
286 a **294**	**Peculato**, malversazione, ecc.	—	—	—	—	—	—	—	—	—	—
—	**Altri** delitti	13	66	—	—	79	3	14	—	—	17
	TOTALE	**45**	**205**	**2**	**1**	**253**	**4**	**46**	**1**	—	**51**
	CAMPANIA										
2, 3, 5, 8	**Omicidio** volontario	**30**	65	1	—	96	2	**2**	—	—	4
4	**Infanticidio per causa di onore**	2	1	—	—	3	2	1	—	—	3
6, 7	**Omicidio preterintenzionale**	3	1	1	—	5	—	—	—	—	—
9, 10	**Omicidio colposo**	93	176	—	—	**269**	**7**	5	—	—	12
11	Percosse	3	9	—	—	12	2	3	—	—	5
12 a **14**	**Lesioni** personali volontarie	46	173	2	—	221	5	34	2	—	41
15 a **17**	**Lesioni** personali colpose	18	57	1	—	76	—	4	—	—	4
46, **47**	**Ingiurie** e **diffamazioni**	6	56	1	1	64	2	**25**	1	—	28
48 a **61**	Contro la **famiglia**	9	**283**	2	2	**296**	1	**74**	1	—	76
62 a 64	Violenza carnale, atti di libidine violenti e atti osceni	49	76	1	1	127	8	12	—	—	**20**
68, 69 / 74 a **78**	**Istigaz.**, sfruttam. e favor. prostituz.	23	65	—	1	89	6	16	—	1	23
90 a 92	**Furto semplice**	81	150	6	—	237	28	78	2	—	108
93	**Furto aggravato**	694	463	7	1	1.165	10	21	2	—	33
94 a 97	**Rapina**, estorsione, seques. **di** persona	84	70	2	—	**156**	4	9	1	—	14
110 a 118	**Truffa** ed **altre frodi**	64	377	9	—	**450**	2	74	6	—	82
119	**Frode** nell'esercizio del **commercio**	2	27	—	—	29	1	8	—	—	9
120	Vendita sostanze **alim.** non genuine	—	16	3	—	**19**	—	2	3	—	5
—	**Bancarotta**	17	111	4	—	**132**	4	**26**	4	—	34
—	**Emissione assegni a vuoto**	333	**2.608**	36	2	2.979	40	251	12	—	303
277 a 285	**Violenza**, resistenza, **oltraggio**	137	259	1	—	**397**	9	46	—	—	55
286 a **294**	**Peculato**, malversazione, ecc.	—	8	—	—	**8**	—	—	—	—	—
—	**Altri** delitti	629	3.630	110	—	4.369	169	1.732	82	—	1.983
	TOTALE	**2.323**	**8.881**	**187**	**8**	**11.399**	**302**	**2.423**	**116**	**1**	**2.842**
	PUGLIA										
2, 3, 5, 8	**Omicidio** volontario	13	31	2	—	46	4	2	—	—	6
4	**Infanticidio** per causa di onore	2	1	—	—	3	2	—	—	—	2
6, 7	**Omicidio preterin**tenzionale	1	—	1	—	2	—	—	—	—	—
9, 10	**Omicidio colposo**	81	146	3	—	230	4	5	—	—	9
11	Percosse	4	5	—	—	9	—	3	—	—	3
12 a 14	**Lesioni** personali volontarie	29	104	—	—	133	2	24	—	—	26
15 a 17	**Lesioni** personali colpose	**48**	64	3	—	115	1	4	1	—	6
46, 47	**Ingiurie** e **diffamazioni**	8	39	1	—	48	2	16	1	—	19
48 a 61	Contro la **famiglia**	7	210	4	2	223	2	**47**	1	—	50
62 a 64	Violenza carnale, **atti di libidine** violenti e atti osceni	**39**	45	3	—	87	3	4	—	—	7
68, 69 / 74 a 78	**Istigaz.**, **sfruttam.** e **favor. prostitu**z.	22	36	2	1	61	7	15	1	—	23
90 a 92	**Furto semplice**	119	**178**	5	—	302	24	**58**	1	—	83
93	**Furto aggravato**	495	278	5	3	781	8	**27**	2	—	37
94 a 97	**Rapina**, estorsione, seques. **di** persona	33	28	1	—	**62**	1	2	—	—	3
110 a 118	**Truffa** ed **altre** frodi	**60**	238	5	—	**303**	5	**23**	3	—	31
119	**Frode** nell'esercizio **del** commercio	3	13	1	—	**17**	—	3	1	—	4
120	Vendita sostanze **alim.** non **genuine**	1	1	—	—	2	—	—	—	—	—
—	**Bancarotta**	17	108	3	—	128	7	25	2	—	34
—	**Emissione** assegni a vuoto	231	1.621	16	—	1.868	24	**110**	11	—	145
277 a **285**	**Violenza**, resistenza, oltraggio	82	136	2	—	**220**	3	15	1	—	19
286 a 294	**Peculato**, malversazione, ecc.	2	12	—	—	14	—	—	—	—	—
—	**Altri** delitti	278	1.505	40	2	1.825	52	464	27	1	544
	TOTALE	**1.575**	**4.799**	**97**	**8**	**6.479**	**151**	**847**	**52**	**1**	**1.051**

(a) Cfr. nota (b) a pagina 258.

Segue Tav. 127 — Condannati secondo il delitto, il sesso, lo stato civile e la regione in cui fu commesso

N. d'ordine	DELITTI	MASCHI E FEMMINE					FEMMINE				
		Celibi e nubili	Coniugati	Vedovi	Separati, già coniugati (a) e divorziati	TOTALE	Nubili	Coniugate	Vedove	Separate, già coniugate (a) e divorziate	TOTALE
	BASILICATA										
2, 3, 5, 8	**Omicidio** volontario	6	7	—	—	13	2	—	—	—	2
4	Infanticidio per causa di onore	—	—	—	—	—	—	—	—	—	—
6, 7	Omicidio preterintenzionale	—	—	—	—	—	—	—	—	—	—
9, 10	**Omicidio colposo**	12	15	—	—	27	—	2	—	—	2
11	Percosse	—	1	—	—	1	—	—	—	—	—
12 a 14	**Lesioni personali volontarie**	5	20	—	—	25	1	1	—	—	2
15 a 17	**Lesioni personali colpose**	4	4	—	—	8	1	—	—	—	1
46, 47	**Ingiurie e diffamazioni**	—	—	—	—	—	—	—	—	—	—
48 a 61	**Contro la famiglia**	1	15	—	—	16	—	3	—	—	3
62 a 64	Violenza carnale, atti di libidine violenti e atti osceni	4	6	—	—	10	—	—	—	—	—
68, 69 / 74 a 78	**Istigaz., sfruttam. e favor. prostituz.**	—	9	—	—	9	—	1	—	—	1
90 a 92	**Furto semplice**	2	8	—	—	10	—	3	—	—	3
93	**Furto aggravato**	30	25	—	—	55	—	3	—	—	3
94 a 97	**Rapina, estorsione, seques. di persona**	1	1	—	—	2	—	—	—	—	—
110 a 118	**Truffa ed altre frodi**	4	15	1	—	**20**	—	3	1	—	4
119	Frode nell'esercizio **del commercio**	—	—	—	—	—	—	—	—	—	—
120	Vendita sostanze alim. non genuine	—	3	—	—	3	—	—	—	—	—
—	**Bancarotta**	3	3	—	—	6	1	—	—	—	1
—	**Emissione assegni a vuoto**	17	117	1	—	135	1	9	1	—	11
277 a 285	**Violenza, resistenza, oltraggio**	7	**12**	—	—	19	—	—	—	—	—
286 a 294	Peculato, malversazione, ecc.	1	6	—	—	7	—	—	—	—	—
—	Altri delitti	**27**	**126**	1	—	154	9	36	1	—	**46**
	TOTALE	**124**	**393**	**3**	—	**520**	**15**	**61**	**3**	—	**79**
	CALABRIA										
2, 3, 5, 8	**Omicidio volontario**	32	57	5	—	**94**	4	**2**	1	—	**7**
4	**Infanticidio per causa di onore**	1	—	—	—	1	—	—	—	—	—
6, 7	**Omicidio preterintenzionale**	2	7	—	—	9	—	—	—	—	—
9, 10	**Omicidio colposo**	36	**46**	1	—	**83**	3	**2**	—	—	5
11	Percosse	1	5	—	—	6	1	**2**	—	—	3
12 a 14	**Lesioni personali volontarie**	15	**87**	4	1	**107**	—	**10**	1	—	11
15 a 17	**Lesioni personali colpose**	12	**21**	1	—	34	1	1	1	—	3
46, 47	**Ingiurie e diffamazioni**	2	16	1	—	19	1	**4**	—	—	5
48 a 61	**Contro la famiglia**	2	85	2	2	**91**	—	**14**	2	—	16
62 a 64	Violenza carnale, atti di libidine violenti e atti osceni	14	**17**	1	1	33	1	—	—	—	1
68, 69 / 74 a 78	**Istigaz., sfruttam. e favor. prostituz.**	6	3	—	—	9	2	1	—	—	3
90 a 92	**Furto semplice**	19	42	1	—	62	6	18	—	—	24
93	**Furto aggravato**	61	**89**	1	—	**151**	1	8	—	—	9
94 a 97	**Rapina, estorsione, seques. di persona**	19	24	—	—	**43**	—	—	—	—	—
110 a 118	**Truffa ed altre frodi**	7	61	3	—	71	—	3	—	—	3
119	**Frode nell'esercizio del commercio**	—	3	—	—	3	—	—	—	—	—
120	Vendita sostanze alim. non genuine	1	2	—	—	3	—	1	—	—	1
—	**Bancarotta**	—	7	—	—	7	—	1	—	—	1
—	**Emissione assegni a vuoto**	71	552	5	—	**628**	—	**35**	4	—	39
277 a 285	**Violenza, resistenza, oltraggio**	32	67	1	—	**100**	1	5	—	—	6
286 a 294	**Peculato, malversazione, ecc.**	4	7	1	—	12	—	—	—	—	—
—	Altri delitti	158	730	16	3	**907**	29	191	9	1	230
	TOTALE	**495**	**1.928**	**43**	**7**	**2.473**	**51**	**297**	**18**	**1**	**367**
	SICILIA										
2, 3, 5, 8	**Omicidio volontario**	33	84	4	—	121	4	7	—	—	11
4	**Infanticidio per causa di onore**	3	3	—	—	6	3	3	—	—	6
6, 7	**Omicidio preterintenzionale**	1	6	—	—	7	—	—	—	—	—
9, 10	**Omicidio colposo**	85	164	1	—	250	4	7	—	—	11
11	Percosse	—	7	—	—	7	—	—	—	—	—
12 a 14	**Lesioni personali volontarie**	33	152	4	2	191	5	16	2	—	23
15 a 17	**Lesioni personali colpose**	15	47	1	—	63	—	1	1	—	2
46, 47	**Ingiurie e diffamazioni**	6	27	4	—	37	4	**10**	4	—	18
48 a 61	**Contro la famiglia**	13	**252**	—	1	266	2	86	—	—	88
62 a 64	Violenza carnale, atti di libidine violenti e atti osceni	40	56	2	—	98	1	1	—	—	2
68, 69 / 74 a 78	**Istigaz., sfruttam. e favor. prostitus.**	35	**76**	6	—	117	10	**25**	4	—	39
90 a 92	**Furto semplice**	99	169	3	—	**271**	11	**58**	1	—	**70**
93	**Furto aggravato**	393	**356**	1	1	**751**	3	**33**	1	—	37
94 a 97	**Rapina, estorsione, seques. di persona**	**89**	87	1	—	**177**	—	**5**	—	—	5
110 a 118	**Truffa ed altre frodi**	56	247	6	1	310	3	36	2	—	41
119	**Frode nell'esercizio del commercio**	14	34	2	—	**50**	3	4	1	—	8
120	Vendita sostanze alim. non genuine	3	10	—	—	**13**	1	—	—	—	1
—	**Bancarotta**	12	97	4	—	113	1	17	3	—	21
—	**Emissione assegni a vuoto**	349	**1.798**	20	2	2.169	44	**146**	6	—	196
277 a 285	**Violenza, resistenza, oltraggio**	91	192	—	1	**284**	4	19	—	—	23
286 a 294	**Peculato, malversazione, ecc.**	1	25	—	1	27	—	—	—	—	—
—	Altri delitti	**484**	2.415	48	5	2.952	100	927	37	4	1.069
	TOTALE	**1.855**	**6.304**	**107**	**14**	**8.280**	**203**	**1.401**	**62**	**4**	**1.670**

(a) Cfr. nota (b) a pagina 258.

Segue Tav. 127 — Condannati secondo il delitto, il sesso, lo stato civile e la regione in cui fu commesso

N. d'ordine	DELITTI	MASCHI E FEMMINE					FEMMINE				
		Celibi e nubili	Coniugati	Vedovi	Separati, già coniugati (a) e divorziati	TOTALE	Nubili	Coniugate	Vedove	Separate, già coniugate (a) e divorziate	TOTALE
	SARDEGNA										
2, 3, 5, 8	**Omicidio volontario**	17	21	—	—	38	—	1	—	—	1
4	**Infanticidio per causa di onore**	—	—	—	—	—	—	—	—	—	—
6, 7	**Omicidio preterintenzionale**	1	1	—	—	2	—	—	—	—	—
9, 10	**Omicidio colposo**	48	70	2	—	120	—	2	—	—	2
11	Percosse	2	5	—	—	7	—	2	—	—	2
12 a 14	**Lesioni personali volontarie**	27	30	2	—	59	3	4	1	—	8
15 a 17	**Lesioni personali colpose**	11	17	—	—	28	—	1	—	—	1
46, 47	**Ingiurie e diffamazioni**	3	10	—	—	13	1	4	—	—	5
48 a 61	**Contro la famiglia**	7	49	—	3	59	3	7	—	1	11
62 a 64	Violenza carnale, atti di libidine violenti e atti osceni	27	36	1	—	64	1	—	—	—	1
68, 69 / 74 a 78	**Istigaz., sfruttam e favor. prostitus.**	24	24	—	1	49	3	4	—	—	7
90 a 92	**Furto semplice**	43	**37**	—	—	80	**5**	16	—	—	**21**
93	Furto aggravato	295	88	2	2	387	5	2	—	—	7
94 a 97	**Rapina,** estorsione, seques. di persona	52	**17**	—	—	69	—	1	—	—	1
110 a 118	**Truffa ed altre frodi**	53	62	—	—	115	3	2	—	—	5
119	**Frode nell'esercizio del commercio**	—	3	—	—	**3**	—	1	—	—	1
120	**Vendita sostanze alim. non genuine**	1	17	—	—	18	1	7	—	—	8
—	**Bancarotta**	4	18	—	—	22	1	3	—	—	4
—	**Emissione** assegni a vuoto	70	533	4	—	607	8	54	4	—	66
277 a 285	**Violenza, resistenza, oltraggio**	68	38	—	1	107	4	2	—	—	6
286 a 294	**Peculato, malversazione,** ecc.	2	5	—	—	7	—	—	—	—	—
—	Altri delitti	163	481	3	—	627	14	157	3	—	174
	TOTALE	**918**	**1.542**	**14**	**7**	**2.481**	**52**	**270**	**8**	**1**	**331**
	ITALIA										
2, 3, 5, 8	**Omicidio volontario**	177	351	16	2	546	18	23	1	—	42
4	Infanticidio per causa di onore	21	9	1	—	31	21	8	1	—	30
6, 7	**Omicidio preterintenzionale**	17	28	3	—	48	—	2	—	—	2
9, 10	Omicidio colposo	1.530	2.571	55	4	4.160	66	95	1	—	162
11	Percosse	31	89	2	1	123	12	28	2	1	43
12 a 14	Lesioni personali volontarie	370	1.111	27	5	1.513	32	196	15	—	243
15 a 17	Lesioni personali colpose	661	1.017	17	3	1.698	61	59	8	3	131
46, 47	Ingiurie e **diffamazioni**	94	417	21	3	535	34	165	16	1	216
48 a 61	Contro la famiglia	93	1.964	14	48	2.139	17	476	8	5	506
62 a 64	Violenza carnale, atti di libidine violenti e atti osceni	552	757	23	10	1.342	38	59	3	—	100
68, 69 / 74 a 78	**Istigaz., sfruttam e favor. prostitus.**	305	471	20	16	812	**52**	112	13	5	182
90 a 92	**Furto semplice**	1.127	1.652	60	6	2.905	278	793	39	4	**1.104**
93	**Furto aggravato**	5.664	3.248	40	51	**9.003**	169	**303**	12	4	**488**
94 a 97	**Rapina, estorsione, seques. di persona**	776	445	8	—	1.229	24	42	1	—	67
110 a 118	**Truffa ed altre frodi**	1.011	2.693	49	13	3.768	65	269	19	3	356
119	**Frode nell'esercizio del commercio**	44	200	9	—	253	10	51	6	—	67
120	**Vendita sostanze alim. non genuine**	12	**103**	6	—	121	4	28	6	—	38
—	**Bancarotta**	166	1.176	40	5	1.387	32	235	24	1	**292**
—	**Emissione assegni a vuoto**	3.348	21.248	308	39	24.943	**422**	2.144	**166**	7	2.739
277 a 285	**Violenza, resistenza, oltraggio**	1.296	1.547	11	10	2.774	60	157	4	1	222
286 a 294	**Peculato, malversazione,** ecc.	42	162	4	2	210	5	12	1	—	18
—	Altri delitti	4.822	17.363	428	58	22.671	726	5.067	**268**	18	6.079
	TOTALE	**22.149**	**58.642**	**1.162**	**256**	**82.209**	**2.146**	**10.314**	**614**	**53**	**13.127**

(a) Cfr. nota (b) a pagina 258.

Tav. 128 — Condannati secondo il delitto, il sesso, l'istruzione e la regione in cui fu commesso

N. d'ordine (a)	DELITTI	MASCHI E FEMMINE					FEMMINE				
		Privi di titolo di studio	Elementare	Media inferiore	Media superiore e univer.	TOTALE	Prive di titolo di studio	Elementare	Media inferiore	Media superiore e univer.	TOTALE
	PIEMONTE										
2, 3, 5, 8	Omicidio volontario	1	29	2	—	31	—	2	—	—	2
4	Infanticidio per causa di onore	—	4	—	—	4	—	4	—	—	4
6, 7	Omicidio preterintenzionale	—	3	—	—	3	—	—	—	—	—
9, 10	Omicidio colposo	1	190	37	11	239	—	8	2	1	11
11	Percosse	—	5	—	—	5	—	3	—	—	3
12 a 14	Lesioni personali volontarie	4	79	1	—	84	—	14	—	—	14
15 a 17	Lesioni personali colpose	1	89	10	4	104	1	6	—	1	8
46, 47	Ingiurie e diffamazioni	1	25	3	—	29	1	10	—	—	11
48 a 61	Contro la famiglia	5	136	8	2	151	2	43	—	—	45
62 a 64	Violenza carnale, atti di libidine violenti e atti osceni	4	101	2	4	111	1	13	—	—	14
68, 69 / 74 a 78	Istigaz., sfruttam. e favor. prostituz.	—	46	1	1	48	—	4	—	—	4
90 a 92	Furto semplice	4	172	12	3	191	3	63	3	2	71
93	Furto aggravato	30	439	68	5	542	8	30	5	1	44
94 a 97	Rapina, estors., seques. di persona	4	96	13	—	113	1	5	1	—	7
110 a 118	Truffa ed altre frodi	2	176	32	11	221	—	6	3	2	14
119	Frode nell'esercizio del commercio	—	15	—	2	17	—	6	—	—	6
120	Vendita sost. alim. non genuine	1	5	—	1	7	1	1	—	1	3
—	Bancarotta	—	52	9	5	66	—	10	—	—	10
—	Emissione assegni a vuoto	3	1.658	117	102	1.880	1	159	16	20	196
277 a 285	Violenza, resistenza, oltraggio	6	133	25	2	166	—	6	2	—	8
286 a 294	Peculato, malversazione, ecc.	—	4	—	2	10	—	—	1	—	1
—	Altri delitti	18	820	91	25	954	3	158	13	1	175
	TOTALE	85	4.276	435	180	4.976	22	554	46	29	651
	VALLE D'AOSTA										
2, 3, 5, 8	Omicidio volontario	—	—	—	—	—	—	—	—	—	—
4	Infanticidio per causa di onore	—	—	—	—	—	—	—	—	—	—
6, 7	Omicidio preterintenzionale	—	—	—	—	—	—	—	—	—	—
9, 10	Omicidio colposo	—	3	—	—	3	—	—	—	—	—
11	Percosse	—	—	—	—	—	—	—	—	—	—
12 a 14	Lesioni personali volontarie	2	8	—	—	10	—	1	—	—	1
15 a 17	Lesioni personali colpose	—	11	2	—	13	—	1	—	—	1
46, 47	Ingiurie e diffamazioni	—	1	—	—	1	—	—	—	—	—
48 a 61	Contro la famiglia	1	6	—	—	7	—	2	—	—	2
62 a 64	Violenza carnale, atti di libidine violenti e atti osceni	—	1	—	—	1	—	—	—	—	—
68, 69 / 74 a 78	Istigaz., sfruttam. e favor. prostituz.	—	2	—	—	2	—	—	—	—	—
90 a 92	Furto semplice	—	12	—	—	12	—	7	—	—	7
93	Furto aggravato	2	10	1	—	13	1	—	—	—	1
94 a 97	Rapina, estors., seques. di persona	—	—	1	—	1	—	—	—	—	—
110 a 118	Truffa ed altre frodi	—	6	1	—	7	—	—	—	—	—
119	Frode nell'esercizio del commercio	—	—	—	—	—	—	—	—	—	—
120	Vendita sost. alim. non genuine	—	—	—	—	—	—	—	—	—	—
—	Bancarotta	—	1	—	—	1	—	—	—	—	—
—	Emissione assegni a vuoto	1	94	7	13	114	—	11	1	—	12
277 a 285	Violenza, resistenza, oltraggio	—	5	1	—	6	—	—	—	—	—
286 a 294	Peculato, malversazione, ecc.	—	—	2	—	2	—	—	—	—	—
—	Altri delitti	2	39	7	7	55	1	5	1	—	7
	TOTALE	8	199	22	19	248	2	27	2	—	31
	LOMBARDIA										
2, 3, 5, 8	Omicidio volontario	—	25	—	1	26	—	2	—	—	2
4	Infanticidio per causa di onore	—	2	—	—	2	—	2	—	—	2
6, 7	Omicidio preterintenzionale	—	10	1	—	11	—	2	—	—	2
9, 10	Omicidio colposo	1	559	97	56	706	1	20	3	4	27
11	Percosse	1	22	—	1	24	1	6	—	1	9
12 a 14	Lesioni personali volontarie	1	150	3	4	158	—	32	—	1	33
15 a 17	Lesioni personali colpose	1	203	26	8	240	1	11	6	1	19
46, 47	Ingiurie e diffamazioni	—	60	2	4	86	—	33	1	—	34
48 a 61	Contro la famiglia	5	268	31	11	315	3	67	5	2	77
62 a 64	Violenza carnale, atti di libidine violenti e atti osceni	3	186	9	4	202	1	13	—	—	14
68, 69 / 74 a 78	Istigaz., sfruttam. e favor. prostituz.	2	94	5	3	104	—	16	1	1	18
90 a 92	Furto semplice	13	434	41	11	499	2	186	10	6	204
93	Furto aggravato	26	1.204	87	10	1.327	8	44	—	1	53
94 a 97	Rapina, estors., seques. di persona	4	139	19	2	164	1	10	1	—	12
110 a 118	Truffa ed altre frodi	6	552	75	25	658	1	32	8	—	41
119	Frode nell'esercizio del commercio	1	30	1	—	32	—	11	—	—	11
120	Vendita sost. alim. non genuine	—	1	—	—	1	—	—	—	—	—
—	Bancarotta	—	162	24	8	194	—	29	5	1	35
—	Emissione assegni a vuoto	17	4.280	569	241	5.107	3	555	47	30	635
277 a 285	Violenza, resistenza, oltraggio	8	289	24	7	328	—	21	1	—	23
286 a 294	Peculato, malversazione, ecc.	—	16	9	5	30	—	1	—	1	2
—	Altri delitti	39	2.622	251	84	3.196	4	369	30	10	413
	TOTALE	131	11.528	1.266	485	13.410	25	1.464	119	58	1.666

(a) Cfr. « Avvertenze » n. 5 per i singoli numeri d'ordine.

Segue Tav. 128 — Condannati secondo il delitto, il sesso, l'istruzione e la regione in cui fu commesso

N. d'ordine	DELITTI	MASCHI E FEMMINE					FEMMINE				
		Privi di titolo di studio	Elementare	Media inferiore	Media superiore e univer.	TOTALE	Prive di titolo di studio	Elementare	Media inferiore	Media superiore e univer.	TOTALE
	TRENTINO - ALTO ADIGE										
2, 3, 5, 8	Omicidio volontario	—	2	—	—	2	—	—	—	—	—
4	Infanticidio per causa di onore	—	—	—	—	—	—	—	—	—	—
6, 7	Omicidio preterintenzionale	—	—	—	—	—	—	—	—	—	—
9, 10	Omicidio colposo	—	84	7	3	94	—	3	—	—	3
11	Percosse	—	4	—	—	4	—	1	—	—	1
12 a 14	Lesioni personali volontarie	—	36	1	—	37	—	2	—	—	2
15 a 17	Lesioni personali colpose	—	32	3	3	38	—	5	—	—	5
46, 47	Ingiurie e diffamazioni	—	10	1	—	11	—	2	1	—	3
48 a 61	Contro la famiglia	—	24	2	—	26	—	2	1	—	3
62 a 64	Violenza carnale, atti di libidine violenti e atti osceni	—	24	1	—	25	—	—	—	—	—
68, 69 / 74 a 78	Istigaz., sfruttam. e favor. prostituz.	—	7	1	—	8	—	2	1	—	3
90 a 92	Furto semplice	—	93	9	4	106	—	35	5	1	41
93	Furto aggravato	5	158	8	6	177	3	7	1	—	11
94 a 97	Rapina, estors., seques. di persona	—	31	2	—	33	—	—	—	—	—
110 a 118	Truffa ed altre frodi	2	66	14	2	84	—	5	—	—	5
119	Frode nell'esercizio del commercio	—	7	—	—	7	—	2	—	—	2
120	Vendita sost. alim. non genuine	—	—	—	1	1	—	—	—	—	—
—	Bancarotta	—	23	4	4	31	—	3	1	—	4
—	Emissione assegni a vuoto	1	154	55	19	229	—	22	1	3	26
277 a 285	Violenza, resistenza, oltraggio	—	76	4	2	82	—	7	—	—	7
286 a 294	Peculato, malversazione, ecc.	—	4	1	—	5	—	—	—	—	—
—	Altri delitti	1	283	43	23	350	—	40	4	1	45
	TOTALE	9	1.108	156	67	1.340	3	138	15	5	161
	BOLZANO-BOZEN										
2, 3, 5, 8	*Omicidio volontario*	—	1	—	—	1	—	—	—	—	—
4	*Infanticidio per causa di onore*	—	—	—	—	—	—	—	—	—	—
6, 7	*Omicidio preterintenzionale*	—	—	—	—	—	—	—	—	—	—
9, 10	*Omicidio colposo*	—	59	5	3	67	—	3	—	—	3
11	*Percosse*	—	3	—	—	3	—	1	—	—	1
12 a 14	*Lesioni personali volontarie*	—	33	1	—	34	—	2	—	—	2
15 a 17	*Lesioni personali colpose*	—	30	3	3	36	—	3	—	—	3
46, 47	*Ingiurie e diffamazioni*	—	7	—	—	7	—	1	—	—	1
48 a 61	*Contro la famiglia*	—	30	—	—	30	—	2	—	—	2
62 a 64	*Violenza carnale, atti di libidine violenti e atti osceni*	—	19	1	—	20	—	—	—	—	—
68, 69 / 74 a 78	*Istigaz., sfruttam. e favor. prostituz.*	—	3	1	—	4	—	1	1	—	2
90 a 92	*Furto semplice*	—	66	6	—	72	—	30	5	—	35
93	*Furto aggravato*	2	101	7	6	116	—	3	1	—	4
94 a 97	*Rapina, estors., seques. di persona*	—	12	2	—	14	—	—	—	—	—
110 a 118	*Truffa ed altre frodi*	1	54	7	—	62	—	4	—	—	4
119	*Frode nell'esercizio del commercio*	—	6	—	—	6	—	1	—	—	1
120	*Vendita sost. alim. non genuine*	—	—	—	—	—	—	—	—	—	—
—	*Bancarotta*	—	16	3	1	20	—	2	1	—	3
—	*Emissione assegni a vuoto*	1	83	42	12	143	—	11	1	2	14
277 a 285	*Violenza, resistenza, oltraggio*	—	46	4	2	52	—	6	—	—	6
286 a 294	*Peculato, malversazione, ecc.*	—	5	1	—	4	—	—	—	—	—
—	*Altri delitti*	1	199	80	12	248	—	31	4	—	35
	TOTALE	5	736	112	38	911	—	104	13	2	119
	TRENTO										
2, 3, 5, 8	*Omicidio volontario*	—	1	—	—	1	—	—	—	—	—
4	*Infanticidio per causa di onore*	—	—	—	—	—	—	—	—	—	—
6, 7	*Omicidio preterintenzionale*	—	—	—	—	—	—	—	—	—	—
9, 10	*Omicidio colposo*	—	26	2	—	27	—	—	—	—	—
11	*Percosse*	—	1	—	—	1	—	—	—	—	—
12 a 14	*Lesioni personali volontarie*	—	3	—	—	3	—	—	—	—	—
15 a 17	*Lesioni personali colpose*	—	12	1	1	14	—	2	—	—	2
46, 47	*Ingiurie e diffamazioni*	—	3	1	—	4	—	1	1	—	2
48 a 61	*Contro la famiglia*	—	4	2	—	6	—	—	1	—	1
62 a 64	*Violenza carnale, atti di libidine violenti e atti osceni*	—	3	—	—	3	—	—	—	—	—
68, 69 / 74 a 78	*Istigaz., sfruttam. e favor. prostituz.*	—	4	—	—	4	—	1	—	—	1
90 a 92	*Furto semplice*	—	27	3	4	34	—	5	—	1	6
93	*Furto aggravato*	3	57	1	—	61	3	4	—	—	7
94 a 97	*Rapina, estors., seques. di persona*	—	2	—	—	2	—	—	—	—	—
110 a 118	*Truffa ed altre frodi*	1	12	7	2	22	—	1	—	—	1
119	*Frode nell'esercizio del commercio*	—	1	—	—	1	—	1	—	—	1
120	*Vendita sost. alim. non genuine*	—	—	—	1	1	—	—	—	—	—
—	*Bancarotta*	—	7	1	3	11	—	1	—	—	1
—	*Emissione assegni a vuoto*	—	66	13	7	86	—	11	—	1	12
277 a 285	*Violenza, resistenza, oltraggio*	—	30	—	—	30	—	1	—	—	1
286 a 294	*Peculato, malversazione, ecc.*	—	1	—	—	1	—	—	—	—	—
—	*Altri delitti*	—	84	13	11	108	—	6	—	1	7
	TOTALE	4	352	44	29	429	3	34	2	3	42

Segue Tav. 128 — Condannati secondo il delitto, il sesso, l'istruzione e la regione in cui fu commesso

N. d'ordine	DELITTI	MASCHI E FEMMINE					FEMMINE				
		Privi di titolo di studio	Elementare	Media inferiore	Media superiore e univer.	TOTALE	Prive di titolo di studio	Elementare	Media inferiore	Media superiore e univer.	TOTALE
	VENETO										
2, 3, 5, 8	Omicidio volontario	1	3	—	—	4	—	1	—	—	1
4	Infanticidio per causa di onore	—	2	—	—	2	—	2	—	—	2
6, 7	Omicidio preterintenzionale	—	1	—	1	2	—	—	—	—	—
9, 10	Omicidio colposo	3	380	54	42	479	—	11	1	2	14
11	Percosse	2	9	—	—	11	1	1	—	—	2
12 a 14	Lesioni personali volontarie	1	66	4	—	71	1	10	3	—	14
15 a 17	Lesioni personali colpose	1	93	12	11	117	—	2	5	4	11
46, 47	Ingiurie e diffamazioni	—	27	3	3	33	—	11	1	—	12
48 a 61	Contro la famiglia	1	69	5	1	76	—	5	1	—	6
62 a 64	Violenza carnale, atti di libidine violenti e atti osceni	1	79	8	5	93	1	2	—	—	3
68, 69 74 a 78	Istigaz., sfruttam. e favor. prostituz.	—	20	—	1	21	—	5	—	—	5
90 a 92	Furto semplice	4	134	13	3	154	2	63	6	1	73
93	Furto aggravato	10	338	24	2	374	4	26	—	—	30
94 a 97	Rapina, estors., seques. di persona	2	52	7	1	62	1	5	—	—	6
110 a 118	Truffa ed altre frodi	2	134	19	14	169	1	13	—	1	15
119	Frode nell'esercizio del commercio	—	10	1	—	11	—	7	—	—	7
120	Vendita sost. alim. non genuine	—	1	—	—	1	—	—	—	—	—
—	Bancarotta	—	57	10	4	71	—	12	2	—	14
—	Emissione assegni a vuoto	8	767	196	71	1.042	1	91	19	3	114
277 a 285	Violenza, resistenza, oltraggio	4	115	12	6	137	—	11	—	—	11
286 a 294	Peculato, malversazione, ecc.	1	10	3	2	16	—	2	—	—	2
—	Altri delitti	6	672	69	40	787	4	133	9	5	151
	TOTALE	47	3.039	440	207	3.733	17	413	47	16	493
	FRIULI - VENEZIA GIULIA										
2, 3, 5, 8	Omicidio volontario	—	2	—	—	2	—	1	—	—	1
4	Infanticidio per causa di onore	—	—	—	—	—	—	—	—	—	—
6, 7	Omicidio preterintenzionale	—	1	—	—	1	—	—	—	—	—
9, 10	Omicidio colposo	—	108	22	16	146	—	5	—	—	5
11	Percosse	—	6	—	—	6	—	4	—	—	4
12 a 14	Lesioni personali volontarie	—	42	4	—	46	—	4	1	—	5
15 a 17	Lesioni personali colpose	—	54	14	4	70	—	2	4	2	8
46, 47	Ingiurie e diffamazioni	—	20	2	—	22	—	12	—	—	12
48 a 61	Contro la famiglia	—	41	2	1	44	—	2	—	—	2
62 a 64	Violenza carnale, atti di libidine violenti e atti osceni	1	34	3	2	42	—	3	—	—	3
68, 69 74 a 78	Istigaz., sfruttam. e favor. prostituz.	—	13	1	—	14	—	3	—	—	3
90 a 92	Furto semplice	4	140	28	30	202	3	59	17	17	96
93	Furto aggravato	10	332	35	12	389	5	29	3	1	37
94 a 97	Rapina, estors., seques. di persona	3	27	4	3	37	1	1	—	—	2
110 a 118	Truffa ed altre frodi	2	96	17	2	117	1	10	—	—	11
119	Frode nell'esercizio del commercio	—	4	—	—	4	—	2	—	—	2
120	Vendita sost. alim. non genuine	—	—	—	—	—	—	—	—	—	—
—	Bancarotta	—	26	11	1	38	—	4	—	—	4
—	Emissione assegni a vuoto	—	170	63	17	250	—	32	2	2	36
277 a 285	Violenza, resistenza, oltraggio	—	80	10	5	95	—	3	—	—	3
286 a 294	Peculato, malversazione, ecc.	—	6	—	—	6	—	1	—	—	1
—	Altri delitti	2	286	52	14	354	1	50	13	1	65
	TOTALE	22	1.488	248	107	1.885	11	227	39	23	300
	LIGURIA										
2, 3, 5, 8	Omicidio volontario	3	22	—	—	25	—	1	—	—	1
4	Infanticidio per causa di onore	—	1	—	—	1	—	1	—	—	1
6, 7	Omicidio preterintenzionale	—	2	—	—	2	—	—	—	—	—
9, 10	Omicidio colposo	7	122	23	18	165	—	8	3	—	11
11	Percosse	—	2	1	—	3	—	1	—	—	1
12 a 14	Lesioni personali volontarie	3	79	5	—	87	—	10	1	—	11
15 a 17	Lesioni personali colpose	—	49	17	3	69	—	2	1	—	3
46, 47	Ingiurie e diffamazioni	—	20	2	1	23	—	11	1	1	13
48 a 61	Contro la famiglia	2	80	9	1	92	—	18	1	—	19
62 a 64	Violenza carnale, atti di libidine violenti e atti osceni	2	48	3	1	54	—	3	—	—	3
68, 69 74 a 78	Istigaz., sfruttam. e favor. prostituz.	2	51	4	—	57	—	13	2	—	15
90 a 92	Furto semplice	1	115	9	2	127	1	53	6	—	60
93	Furto aggravato	12	617	67	14	710	5	27	1	1	34
94 a 97	Rapina, estors., seques. di persona	1	79	10	—	90	—	1	1	—	2
110 a 118	Truffa ed altre frodi	—	163	27	10	200	—	19	3	—	22
119	Frode nell'esercizio del commercio	—	15	1	—	16	—	3	—	—	3
120	Vendita sost. alim. non genuine	—	2	—	—	2	—	—	—	—	—
—	Bancarotta	2	39	22	4	67	1	12	3	—	16
—	Emissione assegni a vuoto	7	561	233	88	889	—	88	38	8	134
277 a 285	Violenza, resistenza, oltraggio	2	127	10	4	143	—	9	1	—	10
286 a 294	Peculato, malversazione, ecc.	—	3	1	3	7	—	—	1	—	1
—	Altri delitti	7	763	77	32	879	—	141	9	4	154
	TOTALE	46	2.960	521	181	3.708	7	421	72	14	514

Segue Tav. 128 — Condannati secondo il delitto, il sesso, l'istruzione, e la regione in cui fu commesso

N. d'ordine	DELITTI	MASCHI E FEMMINE					FEMMINE				
		Privi di titolo di studio	Elementare	Media inferiore	Media superiore e univer.	TOTALE	Prive di titolo di studio	Elementare	Media inferiore	Media superiore e univer.	TOTALE
	EMILIA - ROMAGNA										
2, 3, 5, 8	Omicidio volontario	—	11	2	—	13	—	1	—	—	1
4	Infanticidio per causa di onore	—	—	1	—	1	—	—	1	—	1
6, 7	Omicidio preterintenzionale	—	—	—	—	—	—	—	—	—	—
9, 10	Omicidio colposo	3	318	50	29	400	—	9	1	3	13
11	Percosse	—	5	—	—	5	—	—	—	—	—
12 a 14	Lesioni personali volontarie	—	57	8	3	68	—	12	2	—	14
15 a 17	Lesioni personali colpose	4	176	45	15	240	1	15	5	1	22
46, 47	Ingiurie e diffamazioni	—	29	1	3	33	—	9	—	1	10
48 a 61	Contro la famiglia	1	90	2	2	95	1	21	—	—	22
62 a 64	Violenza carnale, atti di libidine violenti e atti osceni	3	108	14	3	128	—	6	2	—	8
68, 69 74 a 78	Istigaz., sfruttam. e favor. prostituz.	3	49	5	1	58	1	8	2	—	11
90 a 92	Furto semplice	5	216	19	12	251	2	73	7	4	86
93	Furto aggravato	25	487	37	12	561	17	36	1	—	54
94 a 97	Rapina, estors., seques. di persona	1	76	10	3	90	—	1	—	—	1
110 a 118	Truffa ed altre frodi	6	232	35	11	284	—	11	2	—	13
119	Frode nell'esercizio del commercio	—	21	1	—	22	—	4	—	—	4
120	Vendita sost. alim. non genuine	1	7	—	—	8	1	1	—	—	2
—	Bancarotta	—	107	23	5	135	—	22	4	—	26
—	Emissione assegni a vuoto	7	1.744	394	131	2.276	—	228	50	11	289
277 a 285	Violenza, resistenza, oltraggio	3	152	10	2	167	2	8	1	2	13
286 a 294	Peculato, malversazione, ecc.	—	9	—	1	10	—	1	—	—	1
—	Altri delitti	21	1.079	140	43	1.283	10	166	16	1	193
	TOTALE	83	4.972	797	276	6.128	35	632	94	23	784
	TOSCANA										
2, 3, 5, 8	Omicidio volontario	2	2	—	—	4	—	—	—	—	—
4	Infanticidio per causa di onore	—	2	—	—	2	—	2	—	—	2
6, 7	Omicidio preterintenzionale	—	1	—	—	1	—	—	—	—	—
9, 10	Omicidio colposo	4	326	53	38	421	—	14	2	1	17
11	Percosse	—	4	1	1	6	—	1	1	—	2
12 a 14	Lesioni personali volontarie	2	56	6	—	64	1	7	2	—	10
15 a 17	Lesioni personali colpose	2	240	36	18	296	1	20	4	3	28
46, 47	Ingiurie e diffamazioni	3	22	3	—	28	2	5	—	—	7
48 a 61	Contro la famiglia	8	98	18	4	128	1	22	1	1	25
62 a 64	Violenza carnale, atti di libidine violenti e atti osceni	2	83	5	4	94	—	9	—	—	9
68, 69 74 a 78	Istigaz., sfruttam. e favor. prostituz.	1	97	9	—	107	1	16	1	—	18
90 a 92	Furto semplice	7	185	11	16	149	4	43	5	6	58
93	Furto aggravato	22	470	24	8	524	12	32	—	2	46
94 a 97	Rapina, estors., seques. di persona	3	23	13	1	50	2	2	—	—	4
110 a 118	Truffa ed altre frodi	4	248	42	8	302	1	26	6	—	33
119	Frode nell'esercizio del commercio	—	21	4	—	25	—	7	—	—	7
120	Vendita sost. alim. non genuine	—	5	—	1	6	—	3	—	—	3
—	Bancarotta	1	177	30	9	217	1	49	7	1	58
—	Emissione assegni a vuoto	24	1.957	308	134	2.423	5	242	27	6	280
277 a 285	Violenza, resistenza, oltraggio	6	135	20	7	168	—	15	2	—	17
286 a 294	Peculato, malversazione, ecc.	—	9	8	5	22	—	3	2	1	6
—	Altri delitti	26	1.005	104	41	1.176	7	220	15	3	245
	TOTALE	117	5.186	695	295	6.213	38	737	75	24	874
	UMBRIA										
2, 3, 5, 8	Omicidio volontario	—	2	—	—	2	—	1	—	—	1
4	Infanticidio per causa di onore	—	—	—	—	—	—	—	—	—	—
6, 7	Omicidio preterintenzionale	—	—	—	—	—	—	—	—	—	—
9, 10	Omicidio colposo	1	57	13	6	77	—	2	—	1	3
11	Percosse	—	—	—	—	—	—	—	—	—	—
12 a 14	Lesioni personali volontarie	—	9	—	1	10	—	3	—	—	3
15 a 17	Lesioni personali colpose	—	14	1	2	17	—	—	—	—	—
46, 47	Ingiurie e diffamazioni	—	3	—	—	3	—	2	—	—	2
48 a 61	Contro la famiglia	—	7	—	—	7	—	2	—	—	2
62 a 64	Violenza carnale, atti di libidine violenti e atti osceni	—	13	—	1	14	—	—	—	—	—
68, 69 74 a 78	Istigaz., sfruttam. e favor. prostituz.	—	6	—	—	6	—	3	—	—	3
90 a 92	Furto semplice	2	14	2	—	18	2	1	—	—	3
93	Furto aggravato	2	79	6	3	90	1	4	—	2	7
94 a 97	Rapina, estors., seques. di persona	—	6	—	—	6	—	—	—	—	—
110 a 118	Truffa ed altre frodi	1	34	6	1	42	—	3	—	—	3
119	Frode nell'esercizio del commercio	—	3	—	—	3	—	—	—	—	—
120	Vendita sost. alim. non genuine	—	—	—	—	—	—	—	—	—	—
—	Bancarotta	—	7	3	1	11	—	2	—	—	2
—	Emissione assegni a vuoto	2	207	47	15	271	—	24	7	3	34
277 a 285	Violenza, resistenza, oltraggio	—	21	4	1	26	—	1	—	—	1
286 a 294	Peculato, malversazione, ecc.	—	3	1	2	6	—	1	—	—	1
—	Altri delitti	6	160	21	8	195	2	28	2	3	35
	TOTALE	14	645	104	41	804	5	77	9	9	100

Segue Tav. 128 — Condannati secondo il delitto, il sesso, l'istruzione e la regione in cui fu commesso

N. d'ordine	DELITTI	MASCHI E FEMMINE					FEMMINE				
		Privi di titolo di studio	Elementare	Media inferiore	Media superiore e univer.	TOTALE	Prive di titolo di studio	Elementare	Media inferiore	Media Superiore e univer.	TOTALE
	MARCHE										
2, 3, 5, 8	Omicidio volontario	—	4	—	—	4	—	—	—	—	—
4	Infanticidio per causa di onore	—	—	—	—	—	—	—	—	—	—
6, 7	Omicidio preterintenzionale	—	—	—	—	—	—	—	—	—	—
9, 10	Omicidio colposo	2	99	9	8	118	—	1	—	1	2
11	Percosse	—	2	—	—	2	—	—	—	—	—
12 a 14	Lesioni personali volontarie	—	13	1	—	14	—	2	—	—	2
15 a 17	Lesioni personali colpose	—	48	12	7	67	—	1	3	—	4
46, 47	Ingiurie e diffamazioni	1	16	1	1	19	—	9	—	—	9
48 a 61	Contro la famiglia	—	15	1	1	17	—	4	—	—	4
62 a 64	Violenza carnale, atti di libidine violenti e atti osceni	—	19	2	—	21	—	1	—	—	1
68, 69 } 74 a 78 }	Istigaz., sfruttam. e favor. prostituz.	1	8	4	—	13	—	1	1	—	2
90 a 92	Furto semplice	3	93	—	1	97	1	10	—	—	11
93	Furto aggravato	1	75	6	3	85	—	7	—	—	7
94 a 97	Rapina, estors., seques. di persona	2	9	—	—	11	1	2	—	—	3
110 a 118	Truffa ed altre frodi	4	58	6	—	68	—	3	—	—	3
119	Frode nell'esercizio del commercio	—	5	—	—	5	—	1	—	—	1
120	Vendita sost. alim. non genuine	—	10	1	—	11	—	2	—	—	2
—	Bancarotta	—	62	5	4	71	—	13	—	—	13
—	Emissione assegni a vuoto	3	310	62	29	403	—	24	5	1	30
277 a 285	Violenza, resistenza, oltraggio	1	35	6	2	44	—	2	1	1	4
286 a 294	Peculato, malversazione, ecc.	—	2	—	—	2	1	—	—	—	1
—	Altri delitti	6	228	16	17	267	1	21	2	—	24
	TOTALE	23	1.083	132	73	1.279	3	106	12	3	124
	LAZIO										
2, 3, 5, 8	Omicidio volontario	1	11	—	1	13	—	—	—	—	—
4	Infanticidio per causa di onore	—	—	—	—	—	—	—	—	—	—
6, 7	Omicidio preterintenzionale	—	3	—	—	3	—	—	—	—	—
9, 10	Omicidio colposo	2	164	23	30	219	—	5	—	3	8
11	Percosse	1	11	1	—	13	1	7	—	—	8
12 a 14	Lesioni personali volontarie	—	93	4	2	99	—	17	—	—	17
15 a 17	Lesioni personali colpose	1	56	9	4	70	—	2	1	—	3
46, 47	Ingiurie e diffamazioni	—	43	3	7	53	—	23	—	—	23
48 a 61	Contro la famiglia	4	159	11	5	179	1	37	—	—	38
62 a 64	Violenza carnale, atti di libidine violenti e atti osceni	2	87	7	3	99	—	8	—	—	8
68, 69 } 74 a 78 }	Istigaz., sfruttam. e favor. prostituz.	—	27	2	2	31	—	4	—	—	4
90 a 92	Furto semplice	2	131	12	3	148	—	55	3	—	59
93	Furto aggravato	19	663	111	21	816	1	28	4	1	34
94 a 97	Rapina, estors., seques. di persona	2	52	3	3	60	—	3	1	1	5
110 a 118	Truffa ed altre frodi	3	249	21	12	285	—	21	—	—	25
119	Frode nell'esercizio del commercio	—	2	1	1	4	—	—	—	—	—
120	Vendita sost. alim. non genuine	—	10	—	—	10	—	5	—	—	5
—	Bancarotta	—	42	7	2	51	—	10	—	—	10
—	Emissione assegni a vuoto	6	910	271	74	1.261	2	101	33	5	141
277 a 285	Violenza, resistenza, oltraggio	8	167	32	12	219	1	10	2	1	14
286 a 294	Peculato, malversazione, ecc.	—	7	4	1	12	—	—	1	—	1
—	Altri delitti	26	1.477	135	91	1.729	12	369	23	13	447
	TOTALE	77	4.366	657	274	5.374	20	738	68	24	850
	ABRUZZI										
2, 3, 5, 8	Omicidio volontario	1	8	—	1	10	—	2	—	—	2
4	Infanticidio per causa di onore	—	5	1	—	6	—	5	1	—	6
6, 7	Omicidio preterintenzionale	—	—	—	—	—	—	—	—	—	—
9, 10	Omicidio colposo	—	91	5	12	108	—	5	1	1	7
11	Percosse	—	2	—	—	2	—	—	—	—	—
12 a 14	Lesioni personali volontarie	5	17	2	—	24	3	3	—	—	6
15 a 17	Lesioni personali colpose	—	26	2	—	28	—	—	—	—	—
46, 47	Ingiurie e diffamazioni	—	10	1	1	12	—	4	—	1	5
48 a 61	Contro la famiglia	3	38	—	—	41	1	10	—	—	11
62 a 64	Violenza carnale, atti di libidine violenti e atti osceni	4	26	1	1	32	3	2	—	—	5
68, 69 } 74 a 78 }	Istigaz., sfruttam. e favor. prostituz.	1	7	1	—	9	—	—	—	—	—
90 a 92	Furto semplice	3	27	4	—	34	2	10	4	—	16
93	Furto aggravato	6	82	5	3	96	1	3	—	—	4
94 a 97	Rapina, estors., seques. di persona	1	10	1	1	13	1	—	—	1	1
110 a 118	Truffa ed altre frodi	2	42	2	4	50	1	3	—	—	5
119	Frode nell'esercizio del commercio	—	3	1	—	4	—	1	—	—	1
120	Vendita sost. alim. non genuine	—	13	—	1	14	—	7	—	—	7
—	Bancarotta	—	18	2	2	22	—	3	—	1	4
—	Emissione assegni a vuoto	2	251	52	25	330	—	33	8	1	42
277 a 285	Violenza, resistenza, oltraggio	2	42	2	2	49	—	1	—	—	1
286 a 294	Peculato, malversazione, ecc.	—	3	2	2	7	—	1	—	1	2
—	Altri delitti	7	278	27	21	333	2	54	5	2	63
	TOTALE	39	1.000	111	76	1.226	14	146	21	7	188

Segue Tav. 128 — Condannati secondo il delitto, il sesso, l'istruzione e la regione in cui fu commesso

N. d'ordine	DELITTI	MASCHI E FEMMINE					FEMMINE				
		Privi di titolo di studio	Elementare	Media inferiore	Media superiore e univer.	TOTALE	Prive di titolo di studio	Elementare	Media inferiore	Media superiore e univer.	TOTALE
	MOLISE										
2, 3, 5, 8	Omicidio volontario	—	2	—	—	2	—	—	—	—	—
4	Infanticidio per causa di onore	—	—	—	—	—	—	—	—	—	—
6, 7	Omicidio preterintenzionale	—	—	—	—	—	—	—	—	—	—
9, 10	Omicidio colposo	—	5	—	1	6	—	—	—	—	—
11	Percosse	—	—	—	—	—	—	—	—	—	—
12 a 14	Lesioni personali volontarie	2	3	—	—	5	—	—	—	—	—
15 a 17	Lesioni personali colpose	1	4	—	—	5	1	1	—	—	2
46, 47	Ingiurie e diffamazioni	—	1	—	—	1	—	—	—	—	—
48 a 61	Contro la famiglia	2	8	—	—	10	1	5	—	—	6
62 a 64	Violenza carnale, atti di libidine violenti e atti osceni	—	7	—	—	7	—	1	—	—	1
68, 69 } 74 a 78 }	Istigaz., sfruttam. e favor. prostituz.	—	—	—	—	—	—	—	—	—	—
90 a 92	Furto semplice	1	14	—	—	15	—	10	—	—	10
93	Furto aggravato	—	7	—	—	7	—	—	—	—	—
94 a 97	Rapina, estors., seques. di persona	—	—	—	—	—	—	1	—	—	1
110 a 118	Truffa ed altre frodi	—	6	2	2	10	—	1	—	—	1
119	Frode nell'esercizio del commercio	—	1	—	—	1	—	1	—	—	1
120	Vendita sost. alim. non genuine	1	1	—	—	2	1	1	—	—	2
—	Bancarotta	—	3	—	1	4	—	1	—	—	1
—	Emissione assegni a vuoto	—	67	12	3	82	—	5	5	—	10
277 a 285	Violenza, resistenza, oltraggio	2	15	—	—	17	—	1	—	—	1
286 a 294	Peculato, malversazione, ecc.	—	—	—	—	—	—	—	—	—	—
—	Altri delitti	2	71	3	3	79	—	17	—	—	17
	TOTALE	11	215	17	10	283	3	43	5	—	51
	CAMPANIA										
2, 3, 5, 8	Omicidio volontario	7	85	3	1	96	—	3	1	—	4
4	Infanticidio per causa di onore	1	1	—	—	2	1	1	—	—	2
6, 7	Omicidio preterintenzionale	—	2	—	—	2	—	—	—	—	—
9, 10	Omicidio colposo	6	226	19	18	269	1	9	2	—	12
11	Percosse	—	12	—	—	12	—	5	—	—	5
12 a 14	Lesioni personali volontarie	22	191	6	2	221	3	37	1	—	41
15 a 17	Lesioni personali colpose	3	58	13	2	76	—	3	1	—	4
46, 47	Ingiurie e diffamazioni	3	51	7	3	64	2	25	—	1	28
48 a 61	Contro la famiglia	15	264	15	2	296	2	72	1	1	76
62 a 64	Violenza carnale, atti di libidine violenti e atti osceni	5	107	10	5	127	1	19	—	—	20
68, 69 } 74 a 78 }	Istigaz., sfruttam. e favor. prostituz.	8	79	1	1	89	2	20	—	1	23
90 a 92	Furto semplice	15	199	19	4	237	4	94	6	4	108
93	Furto aggravato	59	1.069	31	6	1.165	5	28	—	—	33
94 a 97	Rapina, estors., seques. di persona	15	131	5	5	156	—	14	—	—	14
110 a 118	Truffa ed altre frodi	16	405	18	11	450	1	80	1	—	82
119	Frode nell'esercizio del commercio	—	22	5	2	29	—	7	2	—	9
120	Vendita sost. alim. non genuine	—	17	2	—	19	—	5	—	—	5
—	Bancarotta	3	161	25	3	192	—	28	5	1	34
—	Emissione assegni a vuoto	12	2.609	208	150	2.979	2	279	11	11	303
277 a 285	Violenza, resistenza, oltraggio	24	335	13	5	397	4	48	2	1	55
286 a 294	Peculato, malversazione, ecc.	—	6	1	1	8	—	—	—	—	—
—	Altri delitti	183	4.143	156	80	4.569	88	1.862	28	8	1.983
	TOTALE	407	10.131	560	301	11.399	116	2.638	59	29	2.842
	PUGLIA										
2, 3, 5, 8	Omicidio volontario	5	38	3	—	46	—	6	—	—	6
4	Infanticidio per causa di onore	—	3	—	—	3	—	2	—	—	2
6, 7	Omicidio preterintenzionale	1	1	—	—	2	—	—	—	—	—
9, 10	Omicidio colposo	2	187	23	18	230	—	4	2	—	6
11	Percosse	1	7	1	—	9	—	3	—	—	3
12 a 14	Lesioni personali volontarie	21	106	6	—	133	3	22	1	—	26
15 a 17	Lesioni personali colpose	6	92	12	5	115	2	3	—	1	6
46, 47	Ingiurie e diffamazioni	4	42	2	—	48	1	18	—	—	19
48 a 61	Contro la famiglia	14	191	12	6	223	3	46	—	1	50
62 a 64	Violenza carnale, atti di libidine violenti e atti osceni	6	74	5	2	87	—	7	—	—	7
68, 69 } 74 a 78 }	Istigaz., sfruttam. e favor. prostituz.	6	54	1	—	61	2	21	—	—	23
90 a 92	Furto semplice	33	252	12	5	302	6	66	6	3	83
93	Furto aggravato	57	706	15	3	781	8	28	1	—	37
94 a 97	Rapina, estors., seques. di persona	5	55	2	—	62	—	3	—	—	3
110 a 118	Truffa ed altre frodi	19	260	13	11	303	5	26	1	—	31
119	Frode nell'esercizio del commercio	—	15	1	1	17	—	3	1	—	4
120	Vendita sost. alim. non genuine	—	2	—	—	2	—	—	—	—	—
—	Bancarotta	4	105	11	8	128	1	29	2	2	34
—	Emissione assegni a vuoto	10	1.527	202	129	1.868	—	128	13	4	145
277 a 285	Violenza, resistenza, oltraggio	19	188	10	3	220	4	15	—	—	19
286 a 294	Peculato, malversazione, ecc.	—	8	5	1	14	—	—	—	—	—
—	Altri delitti	98	1.597	89	41	1.825	42	481	12	9	544
	TOTALE	311	5.510	425	233	6.479	79	911	38	23	1.051

Segue Tav. 128 — **Condannati secondo il delitto, il sesso, l'istruzione e la regione in cui fu commesso**

N. d'ordine	DELITTI	MASCHI E FEMMINE					FEMMINE				
		Privi di titolo di studio	Elementare	Media inferiore	Media superiore e univer.	TOTALE	Privo di titolo di studio	Elementare	Media inferiore	Media superiore e univer.	TOTALE
	BASILICATA										
2, 3, 5, 8	Omicidio volontario	1	12	—	—	13	—	2	—	—	2
4	Infanticidio per causa di onore	—	—	—	—	—	—	—	—	—	—
6, 7	Omicidio preterintenzionale	—	—	—	—	—	—	—	—	—	—
9, 10	Omicidio colposo	1	19	4	3	27	1	—	—	1	2
11	Percosse	—	1	—	—	1	—	—	—	—	—
12 a 14	Lesioni personali volontarie	3	21	1	—	25	—	2	—	—	2
15 a 17	Lesioni personali colpose	—	6	—	2	8	—	—	—	1	1
46, 47	Ingiurie e diffamazioni	—	—	—	—	—	—	—	—	—	—
48 a 61	Contro la famiglia	—	13	2	1	16	—	3	—	—	3
62 a 64	Violenza carnale, atti di libidine violenti e atti osceni	1	9	—	—	10	—	—	—	—	—
68, 69 74 a 78	Istigaz., sfruttam. e favor. prostituz.	3	6	—	—	9	1	—	—	—	1
90 a 92	Furto semplice	—	10	—	—	10	—	3	—	—	3
93	Furto aggravato	7	47	1	—	55	2	1	—	—	3
94 a 97	Rapina, estors., seques. di persona	—	2	—	—	2	—	—	—	—	—
110 a 118	Truffa ed altre frodi	2	18	—	—	20	1	3	—	—	4
119	Frode nell'esercizio del commercio	—	—	—	—	—	—	—	—	—	—
120	Vendita sost. alim. non genuine	—	3	—	—	3	—	—	—	—	—
—	Bancarotta	—	5	—	1	6	—	—	—	1	1
—	Emissione assegni a vuoto	—	108	20	7	135	—	10	—	1	11
277 a 285	Violenza, resistenza, oltraggio	3	15	1	—	19	—	—	—	—	—
286 a 294	Peculato, malversazione, ecc.	—	4	2	1	7	—	—	—	—	—
—	Altri delitti	11	127	13	6	154	6	37	1	2	46
	TOTALE	**32**	**426**	**41**	**21**	**520**	**11**	**61**	**1**	**6**	**79**
	CALABRIA										
2, 3, 5, 8	Omicidio volontario	9	85	1	—	94	2	5	—	—	7
4	Infanticidio per causa di onore	—	1	—	—	1	—	1	—	—	1
6, 7	Omicidio preterintenzionale	—	9	—	—	9	—	—	—	—	—
9, 10	Omicidio colposo	2	67	5	9	83	1	4	—	—	5
11	Percosse	1	5	—	—	6	—	3	—	—	3
12 a 14	Lesioni personali volontarie	11	95	1	—	107	—	11	—	—	11
15 a 17	Lesioni personali colpose	1	27	2	4	34	—	2	—	1	3
46, 47	Ingiurie e diffamazioni	2	16	1	—	19	—	4	1	—	5
48 a 61	Contro la famiglia	10	75	5	1	91	1	14	1	—	16
62 a 64	Violenza carnale, atti di libidine violenti e atti osceni	3	28	1	1	33	—	1	—	—	1
68, 69 74 a 78	Istigaz., sfruttam. e favor. prostituz.	1	8	—	—	9	1	2	—	—	3
90 a 92	Furto semplice	9	50	1	2	62	5	17	1	1	24
93	Furto aggravato	15	131	5	—	151	4	5	—	—	9
94 a 97	Rapina, estors., seques. persona	1	40	—	2	43	—	—	—	—	—
110 a 118	Truffa ed altre frodi	4	61	3	3	71	—	3	—	—	3
119	Frode nell'eser. del commercio	2	1	—	—	3	—	—	—	—	—
120	Vendita sost. alim. non genuine	—	3	—	—	3	—	1	—	—	1
—	Bancarotta	—	7	—	—	7	—	1	—	—	1
—	Emissione assegni a vuoto	3	465	95	65	628	1	33	2	3	39
277 a 285	Violenza, resistenza, oltraggio	10	86	3	1	100	—	6	—	—	6
286 a 294	Peculato, malversazione, ecc.	—	4	5	3	12	—	—	—	—	—
—	Altri delitti	79	277	36	15	907	23	199	7	1	230
	TOTALE	**162**	**2.041**	**164**	**106**	**2.473**	**38**	**311**	**12**	**6**	**367**
	SICILIA										
2, 3, 5, 8	Omicidio volontario	13	103	2	3	121	3	8	—	—	11
4	Infanticidio per causa di onore	2	4	—	—	6	2	4	—	—	6
6, 7	Omicidio preterintenzionale	—	7	—	—	7	—	—	—	—	—
9, 10	Omicidio colposo	3	215	12	20	250	—	10	1	—	11
11	Percosse	—	7	—	—	7	—	—	—	—	—
12 a 14	Lesioni personali volontarie	23	159	5	4	191	4	19	—	—	23
15 a 17	Lesioni personali colpose	2	49	6	6	62	1	1	—	—	2
46, 47	Ingiurie e diffamazioni	2	32	1	2	37	2	16	—	—	18
48 a 61	Contro la famiglia	11	242	10	3	266	2	83	2	1	88
62 a 64	Violenza carnale, atti di libidine violenti e atti osceni	13	80	4	1	98	1	1	—	—	2
68, 69 74 a 78	Istigaz., sfruttam. e favor. prostituz.	14	96	6	1	117	6	31	3	—	39
90 a 92	Furto semplice	26	236	8	1	271	6	63	1	—	70
93	Furto aggravato	75	654	20	2	751	7	28	2	—	37
94 a 97	Rapina, estors., seques. persona	18	152	6	1	177	1	4	—	—	5
110 a 118	Truffa ed altre frodi	15	268	16	11	310	6	31	4	—	41
119	Frode nell'eser. del commercio	—	44	6	—	50	—	7	1	—	8
120	Vendita sost. alim. non genuine	—	10	1	2	13	—	1	—	—	1
—	Bancarotta	4	92	12	5	113	—	17	3	1	21
—	Emissione assegni a vuoto	42	1.649	340	138	2.169	3	148	36	9	196
277 a 285	Violenza, resistenza, oltraggio	21	251	8	4	284	6	17	—	—	23
286 a 294	Peculato, malversazione, ecc.	—	19	5	3	27	—	—	—	—	—
—	Altri delitti	224	2.543	135	50	2.952	79	957	26	6	1.068
	TOTALE	**508**	**6.912**	**603**	**257**	**8.280**	**128**	**1.446**	**79**	**17**	**1.670**

Segue Tav. 128 — **Condannati secondo il delitto, il sesso, l'istruzione e la regione in cui fu commesso**

N. d'ordine	DELITTI	MASCHI E FEMMINE					FEMMINE				
		Privi di titolo di studio	Elementare	Media inferiore	Media superiore e univer.	TOTALE	Prive di titolo di studio	Elementare	Media inferiore	Media superiore e univer.	TOTALE
	SARDEGNA										
2, 3, 5, 8	Omicidio volontario	7	31	—	—	38	1	—	—	—	1
4	Infanticidio per causa di onore	—	—	—	—	—	—	—	—	—	—
6, 7	Omicidio preterintenzionale	1	1	—	—	2	—	—	—	—	—
9, 10	Omicidio colposo	4	91	13	12	120	—	1	—	1	2
11	Percosse	—	7	—	—	7	—	2	—	—	2
12 a 14	Lesioni personali volontarie	3	53	2	1	59	1	6	1	—	8
15 a 17	Lesioni personali colpose	—	26	1	1	28	—	1	—	—	1
46, 47	Ingiurie e diffamazioni	2	11	—	—	13	1	4	—	—	5
48 a 61	Contro la famiglia	2	55	1	1	59	1	9	1	—	11
62 a 64	Violenza carnale, atti di libidine violenti e atti osceni	3	56	2	3	64	—	1	—	—	1
68, 69 74 a 78	Istigaz., sfruttam. e favor. prostituz.	3	46	—	—	49	1	6	—	—	7
90 a 92	Furto semplice	5	67	5	3	80	1	17	2	1	21
93	Furto aggravato	13	350	17	7	387	1	6	—	—	7
94 a 97	Rapina, estors., seques. persona	1	65	2	1	69	—	1	—	—	1
110 a 118	Truffa ed altre frodi	3	102	6	4	115	—	5	—	—	5
119	Frode nell'eser. del commercio	—	3	—	—	3	—	1	—	—	1
120	Vendita sost. alim. non genuine	2	16	—	—	18	1	7	—	—	8
—	Bancarotta	—	19	3	—	22	—	4	—	—	4
—	Emissione assegni a vuoto	2	523	66	16	607	—	48	16	2	66
277 a 285	Violenza, resistenza, oltraggio	9	90	4	4	107	—	3	1	2	6
286 a 294	Peculato, malversazione, ecc.	—	6	—	1	7	—	—	—	—	—
—	Altri delitti	26	563	21	17	627	6	161	2	5	174
	TOTALE	**86**	**2.181**	**143**	**71**	**2.481**	**14**	**283**	**23**	**11**	**331**
	ITALIA										
2, 3, 5, 8	Omicidio volontario	50	476	13	7	546	6	35	1	—	42
4	Infanticidio per causa di onore	3	25	3	—	31	3	24	3	—	30
6, 7	Omicidio preterintenzionale	2	42	3	1	48	—	2	—	—	2
9, 10	Omicidio colposo	40	3.311	459	350	4.160	3	119	18	22	162
11	Percosse	6	111	4	2	123	3	39	1	—	43
12 a 14	Lesioni personali volontarie	103	1.333	60	17	1.513	16	214	12	1	243
15 a 17	Lesioni personali colpose	23	1.351	225	99	1.698	8	77	30	16	131
46, 47	Ingiurie e diffamazioni	18	459	33	25	535	9	198	5	4	216
48 a 61	Contro la famiglia	84	1.879	134	42	2.139	19	467	14	6	506
62 a 64	Violenza carnale, atti di libidine violenti e atti osceni	53	1.172	77	40	1.342	8	90	2	—	100
68, 69 74 a 78	Istigaz., sfruttam. e favor. prostituz.	45	716	41	10	812	14	155	11	2	182
90 a 92	Furto semplice	137	2.463	205	100	2.905	48	928	82	46	1.104
93	Furto aggravato	398	7.920	568	117	9.003	93	369	17	9	488
94 a 97	Rapina, estors., seques. persona	63	1.045	98	23	1.229	9	53	4	1	67
110 a 118	Truffa ed altre frodi	93	3.176	355	142	3.766	19	306	27	4	356
119	Frode nell'eser. del commercio	3	222	22	6	253	—	62	5	—	67
120	Vendita sost. alim. non genuine	5	106	4	6	121	4	33	—	1	38
—	Bancarotta	14	1.105	201	67	1.387	3	249	32	8	292
—	Emissione assegni a vuoto	149	20.011	3.317	1.466	24.943	18	2.261	237	123	2.739
277 a 285	Violenza, resistenza, oltraggio	128	2.378	199	69	2.774	17	184	13	8	222
286 a 294	Peculato, malversazione, ecc.	1	123	53	33	210	—	10	7	1	18
—	Altri delitti	800	19.730	1.483	658	22.671	291	5.498	215	75	6.079
	TOTALE	**2.218**	**69.154**	**7.557**	**3.280**	**82.209**	**591**	**11.373**	**836**	**327**	**13.127**

Tav. 129 — Condannati secondo il delitto, per condizione e sesso

N. d'ordine (a)	DELITTI	CONDIZIONE									TOTALE
		Professionale			Non professionale						
		Occupati	In cerca di nuova occup.	Totale	In cerca di 1ª occup.	Casalinghe	Studenti	Persone ritirate dal lavoro	Altra	Totale	
		MASCHI E FEMMINE									
1 a 47	**Contro la persona**	**8.912**	**206**	**9.118**	**83**	**1.136**	**235**	**288**	**918**	**2.660**	**11.778**
1 a 10	CONTRO LA VITA	4.014	70	4.084	29	113	148	73	346	709	4.793
1	Strage	—	—	—	—	—	—	—	—	—	—
2, 3, 5, 8	Omicidio volontario consumato	301	14	315	1	22	5	11	9	48	363
2, 3, 5, 8	Omicidio volontario tentato	152	13	165	1	6	—	7	9	23	188
4	Infanticidio per causa di onore	17	1	18	—	13	—	—	—	13	31
6, 7	**Omicidio preterintenzionale**	40	1	41	1	2	—	2	2	7	48
9, 10	Omicidio colposo	3.504	41	3.545	26	70	143	53	326	618	4.163
11 a 45	CONTRO L'INCOLUMITÀ E LA LIBERTÀ INDIVIDUALE	4.593	133	4.726	53	879	84	179	529	1.724	6.450
11	Percosse	77	2	79	—	27	—	7	10	44	123
12 a 14	Lesioni personali volontarie	1.101	38	1.139	12	149	7	65	143	375	1.514
15 a 17	Lesioni personali colpose	1.381	22	1.403	12	46	50	35	152	295	1.698
18 a 22	**Rissa**, abband. d'incapace, ecc.	1.213	32	1.245	14	573	18	**46**	127	778	2.023
23 a 45	Violenza privata, minaccia, ecc.	821	39	860	15	85	9	28	97	232	1.092
46, 47	INGIURIE E DIFFAMAZIONI	305	3	308	1	144	3	36	43	227	535
48 a 80	**Contro la famiglia, la moralità e il buon costume**	**3.462**	**205**	**3.667**	**39**	**542**	**32**	**155**	**439**	**1.207**	**4.874**
48 a 61	CONTRO LA FAMIGLIA	1.455	60	1.515	18	343	5	55	205	626	2.141
51	Violazione obblighi assistenza familiare	1.019	36	1.055	12	308	3	30	158	511	1.566
52	Maltrattamenti in famiglia	373	21	394	3	25	—	22	40	90	484
48 a 50, 53 a 61	Bigamia, ecc.	63	3	66	3	10	2	3	7	25	91
62 a 78	CONTRO LA MORALITÀ E IL BUON COSTUME	1.964	144	2.108	21	167	25	96	225	534	2.642
62	Violenza carnale	293	18	316	5	4	2	10	25	46	362
63	Atti di libidine violenti	448	19	467	4	1	9	38	40	92	559
64	Atti osceni	286	9	295	2	50	2	17	56	127	422
65 a 67, 70 a 73	Corruzione di minorenni, ecc.	381	20	401	2	10	11	22	41	86	487
68, 69, 74 a 78	Istigaz., sfruttam. e favor. prostituzione	551	78	629	8	102	1	9	63	183	812
79 a 89	CONTRO LA SANITÀ DELLA STIRPE	43	1	44	—	32	2	4	9	47	91
90 a 118	**Contro il patrimonio**	**11.808**	**1.558**	**13.366**	**430**	**1.110**	**364**	**190**	**2.257**	**4.351**	**17.717**
90 a 93	FURTO	7.519	1.203	8.722	385	841	301	116	1.561	3.204	11.926
90 a 92	Furto semplice	1.562	189	1.751	32	650	116	60	302	1.160	2.911
93	Furto aggravato	5.957	1.014	6.971	353	191	185	56	1.259	2.044	9.015
94 a 109	RAPINA E DANNI	1.426	183	1.609	27	89	41	31	222	410	2.019
94 a 97	Rapina, estorsione, sequestro di persona	851	146	997	23	36	31	9	133	232	1.229
98 a 109	Danni a cose, anim., terreni, ecc.	575	37	612	4	53	10	22	89	178	790
110 a 118	TRUFFA ED ALTRE FRODI	2.863	172	3.035	18	180	22	43	474	737	3.772
110	Truffa	1.236	73	1.309	9	84	8	26	207	336	1.645
111	Appropriazione indebita	558	26	584	3	36	2	3	102	146	730
112	Ricettazione	845	65	910	6	43	6	10	119	184	1.094
113 a 118	Insolvenza fraudolenta, ecc.	224	8	232	—	17	6	2	46	71	303
119 a 212	**Contro l'economia e la fede pubblica**	**25.136**	**586**	**25.722**	**95**	**1.825**	**169**	**343**	**2.396**	**4.828**	**30.550**
119 a 134	CONTRO L'ECONOMIA PUBBLICA, L'INDUSTRIA E IL COMMERCIO	22.331	482	22.813	80	1.484	134	280	1.973	3.951	26.764
119	Frode nell'eser. del commercio	211	1	212	2	21	—	2	16	41	253
120	Vendita sostanze alimentari non genuine	100	—	100	—	16	—	3	2	21	121
121 a 134	Arbitraria invasione di aziende, ecc.	48	1	49	—	1	—	1	5	7	56
—	Bancarotta	1.084	70	1.154	7	102	1	20	103	233	1.387
—	Emissione assegni a vuoto	20.888	410	21.298	71	1.344	133	254	1.847	3.649	24.947
135 a 162	CONTRO L'INCOLUMITÀ PUBBLICA	226	4	230	1	21	2	8	20	52	282
163 a 212	CONTRO LA FEDE PUBBLICA	2.579	100	2.679	14	320	33	55	403	825	3.504
163 a 174	Falsità in monete	42	4	46	—	3	—	1	7	11	57
175 a 182	Falsità in sigilli	56	3	59	—	4	2	2	9	17	76
183 a 212	Falsità in atti e persone	2.481	93	2.574	14	313	31	52	387	797	3.371
213 a 373	**Contro lo Stato, le altre istituzioni sociali e l'ordine pubblico**	**6.447**	**254**	**6.701**	**81**	**2.601**	**87**	**183**	**922**	**3.874**	**10.575**
213 a 276	CONTRO LA PERSON. DELLO STATO	18	4	22	—	4	1	—	2	7	29
277 a 318	CONTRO LA PUBBLICA AMMINISTR.	5.540	215	5.755	62	2.416	73	152	788	3.491	9.246
277 a 285	Violenza, resistenza, oltraggio	2.078	121	2.199	43	127	55	48	302	575	2.774
286 a 294	Peculato, malversazione, ecc.	180	7	187	—	3	—	7	14	24	211
295 a 318	Omissione atti di ufficio, ecc.	3.282	87	3.369	19	2.286	18	97	472	2.892	6.261
319 a 354	CONTRO L'AMMINISTRAZIONE DELLA GIUSTIZIA	817	31	848	17	180	8	30	128	363	1.211
355 a 366	CONTRO IL SENTIM. RELIGIOSO, ECC.	10	1	11	—	1	3	—	—	4	15
367 a 373	CONTRO L'ORDINE PUBBLICO	62	3	65	2	—	2	1	4	9	74
—	**Altri delitti**	**4.852**	**249**	**5.101**	**32**	**627**	**57**	**127**	**817**	**1.660**	**6.761**
	TOTALE	**60.617**	**3.058**	**63.675**	**760**	**7.841**	**944**	**1.286**	**7.749**	**18.580**	**82.255**

(a) Cfr. « Avvertenze » n. 5 per i singoli numeri d'ordine.

Segue Tav. 129 — Condannati secondo il delitto, per condizione e sesso

N. d'ordine	DELITTI	CONDIZIONE									TOTALE
		Professionale			Non professionale						
		Occupati	In cerca di nuova occup.	Totale	In cerca di 1ª occup.	Casalinghe	Studenti	Persone ritirate dal lavoro	Altra	Totale	
		FEMMINE									
1 a 47	**Contro la persona**	**453**	**12**	**465**	**7**	**1.136**	**21**	**51**	**117**	**1.332**	**1.797**
1 a 10	CONTRO LA VITA	92	2	94	3	113	7	1	18	142	236
1	Strage	—	—	—	—	—	—	—	—	—	—
2, 3, 5, 8	Omicidio volontario consumato	8	—	8	1	22	—	—	—	23	31
2, 3, 5, 8	Omicidio volontario tentato	5	—	5	—	6	—	—	—	6	11
4	Infanticidio per causa di onore	16	1	17	—	13	—	—	—	13	30
6, 7	Omicidio preterintenzionale	—	—	—	—	2	—	—	—	2	2
9, 10	Omicidio colposo	63	1	64	2	70	7	1	18	98	162
11 a 45	CONTRO L'INCOLUMITÀ E LA LIBERTÀ INDIVIDUALE	311	10	321	4	879	13	38	90	1.024	1.345
11	Percosse	13	—	13	—	27	—	2	1	30	43
12 a 14	Lesioni personali volontarie	62	3	65	—	148	2	12	16	178	243
15 a 17	Lesioni personali colpose	63	1	64	—	46	7	4	10	67	131
18 a 22	Rissa, abband. d'incapace, ecc.	146	4	150	4	573	2	18	48	645	795
23 a 45	Violenza privata, minaccia, ecc.	27	2	29	—	85	2	2	15	104	133
46, 47	INGIURIE E DIFFAMAZIONI	50	—	50	—	144	1	12	9	166	216
48 a 80	**Contro la famiglia, la moralità e il buon costume**	**221**	**15**	**236**	**1**	**542**	**3**	**11**	**83**	**640**	**876**
48 a 61	CONTRO LA FAMIGLIA	110	3	113	1	343	1	4	44	393	506
51	Violazione obblighi assistenza familiare	94	3	97	1	308	1	1	40	351	448
52	Maltrattamenti in famiglia	14	—	14	—	25	—	3	1	29	43
48 a 50, 53 a 61	Bigamia, ecc.	2	—	2	—	10	—	—	3	13	15
62 a 78	CONTRO LA MORALITÀ E IL BUON COSTUME	84	11	95	—	167	2	3	35	207	302
62	Violenza carnale	2	—	2	—	4	—	—	1	5	7
63	Atti di libidine violenti	2	2	4	—	1	—	—	1	2	6
64	Atti osceni	19	—	19	—	50	2	2	14	68	87
65 a 67, 70 a 73	Corruzione di minorenni, ecc.	5	1	6	—	10	—	—	4	14	20
68, 69, 74 a 78	Istigaz., sfruttam. e favor. prostituzione	56	8	64	—	102	—	1	15	118	182
79 a 89	CONTRO LA SANITÀ DELLA STIRPE	27	1	28	—	32	—	4	4	40	68
90 a 118	**Contro il patrimonio**	**568**	**33**	**601**	**4**	**1.110**	**52**	**39**	**294**	**1.499**	**2.100**
90 a 93	FURTO	410	31	441	4	841	48	29	229	1.151	1.592
90 a 92	Furto semplice	274	9	283	1	650	42	22	106	821	1.104
93	Furto aggravato	136	22	158	3	191	6	7	123	330	488
94 a 109	RAPINA E DANNI	40	—	40	—	89	1	2	19	111	151
94 a 97	Rapina, estorsione, sequestro di persona	18	—	18	—	36	1	1	11	49	67
98 a 109	Danni a cose, anim., terreni, ecc.	22	—	22	—	53	—	1	8	62	84
110 a 118	TRUFFA ED ALTRE FRODI	118	2	120	—	180	3	8	46	237	357
110	Truffa	44	—	44	—	84	3	5	27	119	163
111	Appropriazione indebita	23	—	23	—	36	—	—	8	44	67
112	Ricettazione	28	1	29	—	43	—	2	7	52	81
113 a 118	Insolvenza fraudolenta, ecc.	23	1	24	—	17	—	1	4	22	46
119 a 212	**Contro l'economia e la fede pubblica**	**1.565**	**48**	**1.613**	**5**	**1.825**	**18**	**48**	**238**	**2.134**	**3.747**
119 a 134	CONTRO L'ECONOMIA PUBBLICA, L'INDUSTRIA E IL COMMERCIO	1.379	43	1.422	4	1.484	11	45	174	1.718	3.140
119	Frode nell'eser. del commercio	39	—	39	—	21	—	—	7	28	67
120	Vendita sostanze alimentari non genuine	19	—	19	—	16	—	2	1	19	38
121 a 134	Arbitraria invasione di aziende, ecc.	1	—	1	—	1	—	—	—	1	2
—	Bancarotta	153	12	165	1	102	—	5	19	127	292
—	Emissione assegni a vuoto	1.167	31	1.198	3	1.344	11	38	147	1.543	2.741
135 a 162	CONTRO L'INCOLUMITÀ PUBBLICA	14	1	15	—	21	—	—	3	24	39
163 a 212	CONTRO LA FEDE PUBBLICA	172	4	176	1	320	7	3	61	392	568
163 a 174	Falsità in monete	1	1	2	—	3	—	—	—	3	5
175 a 182	Falsità in sigilli	1	—	1	—	4	1	—	—	5	6
183 a 212	Falsità in atti e persone	170	3	173	1	313	6	3	61	384	557
213 a 373	**Contro lo Stato, le altre istituzioni sociali e l'ordine pubblico**	**679**	**26**	**705**	**5**	**2.601**	**16**	**44**	**247**	**2.913**	**3.618**
213 a 276	CONTRO LA PERSON. DELLO STATO	—	1	1	—	4	—	—	—	4	5
277 a 318	CONTRO LA PUBBLICA AMMINISTR.	605	22	627	3	2.416	15	39	219	2.692	3.319
277 a 285	Violenza, resistenza, oltraggio	54	5	59	1	127	6	4	25	163	222
286 a 294	Peculato, malversazione, ecc.	13	—	13	—	3	—	1	1	5	18
295 a 318	Omissione atti di ufficio, ecc.	538	17	555	2	2.286	9	34	193	2.524	3.079
319 a 354	CONTRO L'AMMINISTRAZIONE DELLA GIUSTIZIA	73	3	76	2	180	1	5	28	216	292
355 a 366	CONTRO IL SENTIM. RELIGIOSO, ECC.	1	—	1	—	1	—	—	—	1	2
367 a 373	CONTRO L'ORDINE PUBBLICO	—	—	—	—	—	—	—	—	—	—
—	**Altri delitti**	**248**	**7**	**255**	**2**	**627**	**7**	**23**	**78**	**737**	**992**
	TOTALE	**3.734**	**141**	**3.875**	**24**	**7.841**	**117**	**216**	**1.057**	**9.255**	**13.130**

Tav. 130 — Condannati in condizione professionale secondo il delitto, il settore di attività economica, la posizione nella professione e il sesso

N. d'ordine	DELITTI	Agricoltura			Industria			Altre attività			TOTALE
		Imprend., dirigenti, impiegati	Lavoratori in proprio	Lavorat. dipend. o coadiuv.	Imprend., dirigenti, impiegati	Lavoratori in proprio	Lavorat. dipend. o coadiuv.	Imprend., dirigenti, impiegati	Lavoratori in proprio	Lavorat. dipend. o coadiuv.	
	MASCHI E FEMMINE										
1 a 47	**Contro la persona**	**120**	**398**	**741**	**228**	**290**	**1.396**	**546**	**1.336**	**4.063**	**9.118**
1 a 10	CONTRO LA VITA	48	154	273	132	133	664	282	601	1.797	4.084
1	Strage	—	—	—	—	—	—	—	—	—	—
2, 3, 5, 8	Omicidio volontario consumato	2	29	80	13	5	94	11	41	80	315
	Omicidio volontario tentato	5	11	17	1	7	23	9	26	66	165
4	Infanticidio per causa di onore	1	2	3	—	—	1	2	—	9	18
6, 7	Omicidio preterintenzionale	—	1	5	4	1	6	2	2	20	41
9, 10	Omicidio colposo	40	111	168	114	120	580	256	532	1.622	3.545
11 a 45	CONTRO L'INCOLUMITÀ E LA LIBERTÀ INDIVIDUALE	**68**	228	453	87	**149**	**688**	**238**	677	2.138	**4.726**
11	Percosse	2	5	7	1	3	11	6	19	25	79
12 a 14	Lesioni personali volontarie	17	64	124	17	22	149	47	159	540	1.139
15 a 17	Lesioni personali colpose	16	64	68	31	72	206	96	224	626	1.403
18 a 22	Rissa, abband. d'incapace, ecc.	8	62	152	25	32	184	62	159	561	1.245
23 a 45	Violenza privata, minaccia, ecc.	25	33	102	13	20	138	27	116	386	860
46, 47	INGIURIE E DIFFAMAZIONI	4	16	15	9	8	44	26	58	128	308
48 a 89	**Contro la famiglia, la moralità e il buon costume**	**39**	**78**	**234**	**46**	**72**	**602**	**180**	**557**	**1.859**	**3.667**
48 a 61	CONTRO LA FAMIGLIA	19	36	97	14	31	267	65	231	755	1.515
51	Violazione obblighi assistenza familiare	12	21	52	12	21	185	51	175	526	1.055
52	Maltrattamenti in famiglia	6	14	33	2	5	77	10	48	199	394
48 a 50, 53 a 61	Bigamia, ecc.	1	1	12	—	5	5	4	8	30	66
62 a 78	CONTRO LA MORALITÀ E IL BUON COSTUME	**19**	**41**	**133**	**32**	**40**	**330**	**115**	**313**	**1.085**	**2.108**
62	Violenza carnale	4	14	44	3	7	58	12	29	145	316
63	Atti di libidine violenti	7	10	28	6	7	84	28	56	241	467
64	Atti osceni	1	4	16	5	4	40	15	50	160	295
65 a 67, 70 a 78	Corruzione di minorenni, ecc.	3	13	22	10	11	65	32	80	165	401
68, 69, 74 a 78	Istigaz., sfruttam. e favor. prostituzione	4	—	23	8	11	83	28	98	374	629
79 a 89	CONTRO LA SANITÀ DELLA STIRPE	1	1	4	—	1	5	—	13	19	44
90 a 118	**Contro il patrimonio**	**90**	**244**	**642**	**243**	**249**	**2.013**	**580**	**1.576**	**7.729**	**13.366**
90 a 93	FURTO	46	88	394	146	113	1.452	343	697	5.443	8.722
90 a 92	Furto semplice	17	38	136	26	27	257	72	169	1.009	1.751
93	Furto aggravato	29	50	258	120	86	1.195	271	528	4.434	6.971
94 a 100	RAPINA E DANNI	21	108	152	26	26	228	64	185	799	1.609
94 a 97	Rapina, estorsione, sequestro di persona	4	13	60	22	15	178	48	108	549	997
98 a 109	Danni a cose, anim., terreni, ecc.	17	95	93	4	11	59	16	77	260	612
110 a 118	TRUFFA ED ALTRE FRODI	23	48	96	71	110	339	173	694	1.487	3.035
110	Truffa	14	24	37	35	52	140	90	317	600	1.309
111	Appropriazione indebita	4	9	14	11	21	59	46	147	273	584
112	Ricettazione	4	12	37	21	28	113	21	181	493	910
113 a 118	Insolvenza fraudolenta, ecc.	1	3	8	4	9	21	18	49	121	232
119 a 212	**Contro l'economia e la fede pubblica**	**207**	**621**	**600**	**853**	**1.608**	**1.869**	**2.508**	**8.353**	**9.113**	**25.722**
119 a 134	CONTRO L'ECONOMIA PUBBLICA, L'INDUSTRIA E IL COMMERCIO	185	533	485	759	1.508	1.561	2.264	7.700	7.818	22.813
119	Frode nell'eser. del commercio	—	5	4	13	17	12	8	89	64	212
120	Vendita sostanze alimentari non genuine	3	32	9	9	10	3	6	15	13	100
121 a 134	Arbitraria invasione aziende, ecc.	—	1	2	3	4	2	—	15	22	49
—	Bancarotta	6	18	19	58	113	74	141	456	269	1.154
—	Emissione assegni a vuoto	176	477	451	676	1.364	1.470	2.109	7.125	7.450	21.298
135 a 168	CONTRO L'INCOLUMITÀ PUBBLICA	4	29	32	8	4	20	18	35	80	230
163 a 212	CONTRO LA FEDE PUBBLICA	18	60	83	86	91	287	221	618	1.215	2.679
163 a 174	Falsità in monete	—	1	3	4	1	3	5	7	22	46
175 a 182	Falsità in sigilli	1	2	1	—	—	2	—	22	31	59
183 a 212	Falsità in atti e persone	17	57	79	82	90	282	216	589	1.162	2.574
213 a 373	**Contro lo Stato, le altre istituzioni sociali e l'ordine pubblico**	**51**	**214**	**419**	**121**	**171**	**849**	**349**	**1.243**	**3.255**	**6.701**
213 a 276	CONTRO LA PERSON. DELLO STATO	2	1	2	—	—	2	2	4	9	22
277 a 318	CONTRO LA PUBBLICA AMMINISTR.	41	151	315	99	152	708	342	1.106	2.834	5.755
277 a 286	Violenza, resistenza, oltraggio	15	58	114	36	40	316	105	338	1.177	2.199
287 a 294	Peculato, malversazione, ecc.	2	3	9	4	1	14	66	16	72	187
295 a 318	Omissione atti di ufficio, ecc.	24	90	192	59	111	378	178	752	1.585	3.369
319 a 354	CONTRO L'AMMINISTRAZIONE DELLA GIUSTIZIA	5	60	76	20	19	125	17	137	389	848
355 a 366	CONTRO IL SENTIM. RELIGIOSO, ECC.	2	—	1	—	—	—	—	5	3	11
367 a 373	CONTRO L'ORDINE PUBBLICO	1	2	25	2	—	5	1	9	20	65
—	**Altri delitti**	**39**	**165**	**209**	**128**	**184**	**588**	**243**	**992**	**2.553**	**5.101**
	TOTALE	**546**	**1.721**	**2.845**	**1.619**	**2.569**	**7.307**	**4.421**	**14.075**	**28.572**	**63.675**

Segue Tav. 130 — Condannati in condizione professionale secondo il delitto, il settore di attività economica, la posizione nella professione e il sesso

N. d'ordine	DELITTI	Agricoltura			Industria			Altre attività			TOTALE
		Imprend., dirigenti, impiegati	Lavoratori in proprio	Lavorat. dipend. o coadiuv.	Imprend., dirigenti, impiegati	Lavoratori in proprio	Lavorat. dipend. o coadiuv.	Imprend., dirigenti, impiegati	Lavoratori in proprio	Lavorat. dipend. o coadiuv.	
	FEMMINE										
1 a 47	**Contro la persona**	**4**	**32**	**60**	**7**	**9**	**50**	**42**	**77**	**184**	**465**
1 a 10	CONTRO LA VITA	2	3	14	1	—	9	11	14	40	94
1	Strage	—	—	—	—	—	—	—	—	—	—
2, 3, 5, 8	Omicidio volontario consumato	—	—	4	—	—	1	—	—	3	8
	Omicidio volontario tentato	—	—	1	—	—	—	—	1	3	5
4	Infanticidio per causa di onore	1	2	3	—	—	1	2	—	8	17
6, 7	Omicidio preterintenzionale	—	—	—	—	—	—	—	—	—	—
9, 10	Omicidio colposo	1	1	6	1	—	7	9	13	26	64
11 a 45	CONTRO L'INCOLUMITÀ E LA LIBERTÀ INDIVIDUALE	**2**	**24**	44	5	6	36	26	**52**	**126**	321
11	Percosse	—	1	1	—	—	2	1	3	5	13
12 a 14	Lesioni personali volontarie	1	6	7	2	3	2	4	12	28	**65**
15 a 17	Lesioni personali colpose	—	1	4	2	1	7	9	10	30	64
18 a 22	Rissa, abband. d'incapace, ecc.	—	15	26	1	2	19	10	**24**	54	150
23 a 45	Violenza privata, minaccia, ecc.	1	1	6	—	—	6	2	3	10	**29**
46, 47	INGIURIE E DIFFAMAZIONI	—	5	2	1	3	5	5	11	18	**50**
48 a 89	**Contro la famiglia, la moralità e il buon costume**	**3**	**6**	**19**	**4**	**4**	**21**	**14**	**52**	**113**	**236**
48 a 61	CONTRO LA FAMIGLIA	2	5	12	1	—	11	6	22	54	113
51	Violazione obblighi assistenza familiare	1	4	9	—	—	9	3	23	**49**	97
52	Maltrattamenti in famiglia	1	1	3	1	—	**2**	**2**		4	14
48 a 50, 53 a 61	Bigamia, ecc.	—	—	—	—	—	—	1	—	1	2
62 a 78	CONTRO LA MORALITÀ E IL BUON COSTUME	—	1	**3**	3	4	6	8	24	**46**	**98**
62	Violenza carnale	—	—	1	—	—	—	—	—	1	2
63	Atti di libidine violenti	—	1	—	—	—	—	1	—	1	4
64	Atti osceni	—	—	—	1	—	2	3	5	8	19
65 a 67, 70 a 78	Corruzione di minorenni, ecc.	—	—	—	1	—	1	1	—	3	6
68, 69, 74 a 78	Istigaz., sfruttam. e favor. prostituzione	—	—	2	1	4	2	4	13	**33**	64
79 a 89	CONTRO LA SANITÀ DELLA STIRPE	1	—	4	—	—	4	—	6	13	**28**
90 a 118	**Contro il patrimonio**	**4**	**9**	**54**	**13**	**6**	**54**	**83**	**86**	**322**	**601**
90 a 93	FURTO	3	6	40	7	4	44	41	50	246	441
90 a 92	Furto semplice	2	5	27	3	4	31	**28**	**33**	150	**283**
93	Furto aggravato	1	1	13	4	—	13	13	17	**96**	158
94 a 100	RAPINA E DANNI	—	1	10	—	—	4	1	6	18	40
94 a 97	Rapina, estorsione, sequestro di persona	—	—	1	—	—	3	—	4	10	18
98 a 100	Danni a cose, anim., terreni, ecc.	—	1	9	—	—	1	1	2	8	22
110 a 118	TRUFFA ED ALTRE FRODI	1	2	4	6	2	6	11	**30**	58	**120**
110	Truffa	1	1	1	4	—	2	6	12	17	44
111	Appropriazione indebita	—	—	—	1	2	3	3	14	23	43
112	Ricettazione	—	—	1	1	—	1	1	10	15	29
113 a 118	Insolvenza fraudolenta, ecc.	—	1	2	1	1	1	1	5	12	24
119 a 212	**Contro l'economia e la fede pubblica**	**10**	**31**	**37**	**67**	**98**	**71**	**204**	**571**	**524**	**1.613**
119 a 134	CONTRO L'ECONOMIA PUBBLICA, L'INDUSTRIA E IL COMMERCIO	8	25	29	63	95	55	188	**520**	**439**	1.422
119	Frode nell'eser. del commercio	—	1	—	4	2	—	—	23	9	39
120	Vendita sostanze alimentari non genuine	1	6	2	3	—	—	1	6	—	19
121 a 134	Arbitraria invasione aziende, ecc.	—	—	—	—	—	—	—	1	—	1
—	Bancarotta	1	2	4	6	13	2	27	86	24	165
—	Emissione assegni a vuoto	6	16	23	50	80	53	160	404	406	1.198
135 a 162	CONTRO L'INCOLUMITÀ PUBBLICA	1	2	1	1	—	2	—	4	4	15
163 a 212	CONTRO LA FEDE PUBBLICA	1	4	7	3	3	14	16	47	81	176
163 a 174	Falsità in monete	—	—	1	—	—	—	—	1	—	2
175 a 182	Falsità in sigilli	—	—	1	—	—	—	—	—	—	1
183 a 212	Falsità in atti e persone	1	4	5	3	3	14	16	46	81	173
213 a 373	**Contro lo Stato, le altre istituzioni sociali e l'ordine pubblico**	**7**	**29**	**45**	**16**	**13**	**81**	**45**	**136**	**333**	**705**
213 a 276	CONTRO LA PERSON. DELLO STATO	—	—	—	—	—	—	1	—	—	1
277 a 318	CONTRO LA PUBBLICA AMMINISTR.	7	21	40	13	13	73	41	121	298	627
277 a 286	Violenza, resistenza, oltraggio	—	2	5	—	3	6	5	9	29	59
286 a 294	Peculato, malversazione, ecc.	—	—	1	—	—	—	8	1	3	13
295 a 318	Omissione atti di ufficio, ecc.	7	19	34	13	10	67	28	111	266	555
319 a 354	CONTRO L'AMMINISTRAZIONE DELLA GIUSTIZIA	—	8	5	3	—	8	3	14	35	76
355 a 366	CONTRO IL SENTIM. RELIGIOSO, ECC.	—	—	—	—	—	—	—	1	—	1
367 a 373	CONTRO L'ORDINE PUBBLICO	—	—	—	—	—	—	—	—	—	—
—	**Altri delitti**	**4**	**9**	**12**	**14**	**8**	**14**	**19**	**84**	**91**	**255**
	TOTALE	**32**	**116**	**227**	**121**	**138**	**291**	**377**	**1.006**	**1.567**	**3.875**

Tav. 131 — Condannati con precedenti penali secondo il delitto, la recidività e il sesso

N. d'ordine (a)	DELITTI	MASCHI E FEMMINE					FEMMINE				
		Totale	di cui recidivi				Totale	di cui recidive			
			recid. generica	recid. specif.	recidiva gen. e spec.	Totale		recid. generica	recid. specif.	recidiva gen. e spec.	Totale
1 a 47	**Contro la persona**	**3.617**	**408**	**208**	**75**	**691**	**295**	**22**	**23**	**3**	**48**
1 a 10	CONTRO LA VITA	1.127	125	79	25	229	24	2	1	1	4
1	Strage	—	—	—	—	—	—	—	—	—	—
2, 3, 5, 8	Omicidio volontario consumato	166	21	24	13	58	4	1	—	1	2
	Omicidio volontario tentato	95	5	21	6	**32**	2	—	—	—	—
4	Infanticidio per causa di onore	3	—	—	—	—	3	—	—	—	—
6, 7	Omicidio preterintenzionale	23	4	5	—	9	—	—	—	—	—
9, 10	Omicidio colposo	838	95	29	6	130	16	1	1	—	2
11 a 45	CONTRO L'INCOLUMITÀ E LA LIBERTÀ INDIVIDUALE	2.274	273	125	49	447	**225**	19	20	2	41
11	Percosse	45	2	1	1	4	6	—	—	—	—
12 a 14	Lesioni personali volontarie	665	74	48	25	147	40	3	3	—	6
15 a 17	**Lesioni personali colpose**	**440**	30	8	2	**40**	15	1	—	—	1
18 a 22	**Rissa, abbandono d'incapace,** ecc.	576	104	48	9	**161**	**129**	13	**16**	1	**30**
23 a 45	**Violenza** privata, minaccia, ecc.	523	63	20	12	**95**	32	2	1	1	**4**
46, 47	INGIURIE E **DIFFAMAZIONI**	216	10	4	1	15	**46**	1	**2**	—	3
48 a 80	**Contro la famiglia, la moralità e il buon costume**	**2.074**	**228**	**87**	**72**	**387**	**265**	**28**	**7**	**10**	**45**
48 a 61	CONTRO LA FAMIGLIA	**883**	59	30	15	104	99	3	3	—	6
51	Violazione obblighi assistenza familiare	615	**27**	11	3	41	86	2	2	—	4
52	**Maltrattamenti in famiglia**	**231**	32	17	11	**60**	11	1	1	—	2
58 a 60 / 58 a 61	**Bigamia,** ecc.	57	—	2	1	3	2	—	—	—	—
62 a 78	CONTRO LA MORALITÀ E IL BUON COSTUME	**1.165**	**167**	56	55	278	150	23	4	**8**	**35**
62	**Violenza** carnale	151	21	7	5	33	1	—	—	—	—
63	**Atti** di **libidine** violenti	203	35	16	7	58	1	1	—	—	1
64	Atti osceni	143	4	6	3	13	37	1	2	—	3
65 a 67 / 70 a 73	**Corruzione** di minorenni, ecc.	182	19	5	5	29	5	1	—	—	1
68, 69 / 74 a 78	**Istigaz., sfruttam.** o favor. **prostituz.**	456	88	22	35	145	106	20	3	8	30
79 a 89	CONTRO LA SANITÀ DELLA STIRPE	**26**	2	1	2	5	16	2	—	2	4
90 a 118	**Contro il patrimonio**	**8.679**	**539**	**907**	**543**	**1.989**	**510**	**40**	**42**	**17**	**99**
90 a 93	**FURTO**	5.200	301	597	383	1.281	308	18	31	8	57
90 a 92	Furto **semplice**	**975**	59	**88**	28	176	148	**8**	**16**	2	**26**
93	Furto **aggravato**	4.225	242	509	355	1.106	160	10	15	6	31
94 a 100	RAPINA E DANNI	**1.005**	59	92	27	178	35	3	3	2	8
94 a 97	**Rapina,** estorsione, sequestro di persona	693	41	78	17	136	15	1	2	2	5
98 a 100	**Danni** a cose, animali, terreni, ecc.	312	18	14	10	42	20	2	1	—	3
110 a 118	TRUFFA ED ALTRE FRODI	2.474	179	218	133	530	**167**	19	8	**7**	**34**
110	**Truffa**	1.127	74	100	65	250	77	6	2	3	11
111	Appropriazione indebita	473	42	37	24	103	29	2	—	1	3
112	Ricettazione	674	58	63	36	157	41	8	3	3	14
113 a 118	Insolvenza fraudolenta, ecc.	200	15	10	5	30	20	3	3	—	6
119 a 212	**Contro l'economia e la fede pubblica**	**18.365**	**670**	**753**	**492**	**1.915**	**1.372**	**52**	**55**	**30**	**137**
119 a 134	CONTRO L'ECONOMIA **PUBBLICA,** L'INDUSTRIA E IL COMMERCIO	16.333	486	581	380	1.447	1.180	35	41	17	93
119	**Frode nell'esercizio** del commercio	110	3	1	—	4	18	—	—	—	—
120	Vendita **sostanze** alimentari non genuine	53	—	1	—	1	10	—	—	—	—
121 a 134	Arbitraria **invasione** aziende, ecc.	37	2	1	—	3	—	—	—	—	—
—	Bancarotta	804	39	19	18	125	130	8	4	2	14
—	**Emissione** assegni a vuoto	15.329	392	560	362	1.314	1.030	27	37	15	79
135 a 162	CONTRO L'INCOLUMITÀ PUBBLICA	88	15	—	3	18	8	—	—	2	**2**
163 a 212	CONTRO LA FEDE PUBBLICA	1.944	169	172	109	**450**	176	17	14	11	**42**
163 a 174	Falsità in **monete**	38	11	3	—	14	1	1	—	—	1
175 a 182	**Falsità in sigilli**	55	6	4	3	14	3	—	—	—	—
183 a **212**	**Falsità in atti** e persone	1.855	152	165	106	422	172	16	14	11	41
213 a 373	**Contro lo Stato, le altre istituzioni sociali e l'ordine pubblico**	**5.119**	**304**	**160**	**115**	**579**	**1.318**	**39**	**34**	**6**	**79**
213 a 276	CONTRO LA PERSONALITÀ DELLO STATO	**10**	**3**	2	—	**5**	—	1	—	—	1
277 a 318	CONTRO LA PUBBLICA AMMINISTRAZ.	4.517	226	137	100	**463**	**1.239**	**27**	**34**	**6**	**67**
277 a **285**	Violenza, resistenza, **oltraggio**	1.385	**150**	72	**66**	**288**	**65**	9	3	1	**13**
280 a 293	Peculato, **malversazione,** ecc.	55	5	4	3	14	2	—	1	—	1
295 a **318**	Omissione atti di ufficio, ecc.	3.077	71	61	29	161	1.172	18	30	5	**53**
319 a **354**	CONTRO L'AMMINISTRAZIONE DELLA GIUSTIZIA	539	61	20	15	**96**	**78**	11	—	—	11
355 a 356	CONTRO IL SENTIMENTO RELIGIOSO, ECC.	3	2	—	—	2	1	—	—	—	—
367 a 373	CONTRO L'ORDINE PUBBLICO	50	12	1	—	13	—	—	—	—	—
—	**Altri delitti**	**3.346**	**255**	**227**	**162**	**644**	**351**	**15**	**25**	**25**	**65**
	TOTALE	**41.200**	**2.404**	**2.342**	**1.459**	**6.205**	**4.111**	**196**	**186**	**91**	**473**

(a) Cfr. « Avvertenze » n. 5 per i singoli numeri d'ordine.

Tav. 132 — Condannati con precedenti penali secondo il delitto, l'età e il sesso

N. d'ordine (a)	DELITTI	ETÀ - *Anni*								TOTALE	DI CUI FEMMINE
		14-17	18-20	21-24	25-29	30-39	40-49	50-59	60 e oltre		
1 a 47	**Contro la persona**	**19**	**135**	**352**	**535**	**1.143**	**783**	**446**	**204**	**3.617**	**295**
1 a 10	CONTRO LA VITA	4	46	117	175	361	219	148	57	1.127	24
1	Strage	—	—	—	—	—	—	—	—	—	—
2, 3, 5, 8	Omicidio volontario consumato	2	8	16	23	58	26	23	12	168	4
	Omicidio volontario tentato	1	6	15	15	26	17	10	5	95	2
4	Infanticidio per causa di onore	—	1	—	1	—	1	—	—	3	2
6, 7	Omicidio preterintenzionale	—	—	3	3	9	2	6	—	23	—
9, 10	Omicidio colposo	1	31	63	138	269	173	109	40	838	16
11 a 45	CONTRO L'INCOLUMITÀ E LA LIBERTÀ INDIVIDUALE	15	88	222	346	723	497	257	126	2.274	225
11	Percosse	—	—	4	1	20	11	6	3	45	6
12 a 14	Lesioni personali volontarie	6	29	57	99	237	142	62	48	665	40
15 a 17	Lesioni personali colpose	2	12	45	87	125	100	49	22	440	18
18 a 22	Rissa, abbandono d'incapace, ecc.	5	27	57	75	160	129	72	31	576	129
23 a 45	Violenza privata, minaccia, ecc.	2	20	59	84	163	110	68	22	528	32
46, 47	INGIURIE E DIFFAMAZIONI	—	1	13	14	59	67	41	21	216	46
48 a 80	**Contro la famiglia, la moralità e il buon costume**	**10**	**97**	**210**	**412**	**620**	**434**	**179**	**112**	**2.074**	**265**
48 a 61	CONTRO LA FAMIGLIA	1	24	63	189	305	212	67	22	883	99
51	**Violazione obblighi assistenza familiare**	—	15	44	137	221	140	**43**	15	615	86
52	**Maltrattamenti in famiglia**	—	7	14	42	74	68	**22**	4	**231**	11
58 a 60 / 58 a 61	**Bigamia,** ecc.	1	3	5	10	10	4	2	3	57	2
62 a 78	CONTRO LA MORALITÀ E IL BUON COSTUME	**9**	73	146	221	**308**	**217**	**109**	83	1.165	**150**
62	**Violenza carnale**	**6**	20	23	**25**	**29**	29	12	7	151	1
63	**Atti di libidine violenti**	1	9	13	19	**63**	50	25	23	**203**	1
64	Atti osceni	1	7	19	32	40	19	16	9	**143**	37
65 a 67 / 70 a 73	Corruzione di minorenni, ecc.	—	15	16	26	44	47	17	19	182	5
68, 69 / 74 a 78	**Istigaz.,** sfruttam. e favor. prostituzione	1	24	75	119	132	72	38	25	486	106
79 a 89	CONTRO LA SANITÀ DELLA STIRPE	—	—	1	2	7	5	4	7	26	16
90 a 118	**Contro il patrimonio**	**386**	**1.082**	**1.417**	**1.513**	**2.236**	**1.270**	**543**	**232**	**8.679**	**510**
90 a 93	FURTO	344	902	1.028	**903**	1.148	**533**	243	99	**5.200**	**308**
90 a **92**	Furto semplice	35	97	133	141	263	170	94	42	975	148
93	Furto **aggravato**	309	805	895	762	885	363	149	57	4.225	160
94 a 100	RAPINA E DANNI	32	115	176	179	260	154	53	36	**1.005**	**35**
94 a 97	**Rapina,** estorsione, **sequestro di persona**	26	92	143	127	145	45	12	3	593	15
98 a 100	Danni a cose, animali, terreni, ecc.	5	23	33	52	115	109	41	33	412	20
110 a 118	TRUFFA ED ALTRE FRODI	**10**	65	213	431	**828**	**583**	247	97	2.474	167
110	**Truffa**	3	19	70	182	410	330	115	49	1.127	77
111	Appropriazione indebita	1	2	18	89	122	106	50	15	473	29
112	Ricettazione	6	40	80	139	187	132	61	22	674	41
113 a 118	Insolvenza fraudolenta, ecc.	—	5	16	41	41	45	21	11	200	20
119 a 212	**Contro l'economia e la fede pubblica**	**47**	**73**	**798**	**2.456**	**6.815**	**5.330**	**2.065**	**781**	**18.365**	**1.372**
119 a 134	CONTRO L'ECONOMIA PUBBLICA, L'INDUSTRIA E IL COMMERCIO	42	36	634	2.127	6.064	4.870	1.840	720	16.333	1.183
119	Frode nell'esercizio del commercio	—	—	3	9	34	29	17	9	110	18
120	Vendita sostanze alimentari non genuine	—	—	—	1	11	21	10	11	53	10
121 a 134	Arbitraria invasione aziende, ecc.	—	1	4	17	8	4	3	—	37	—
—	Bancarotta	—	2	20	109	279	227	105	40	804	130
—	Emissione assegni a vuoto	42	32	597	1.993	5.732	4.579	1.702	651	15.329	1.030
135 a 162	CONTRO L'INCOLUMITÀ PUBBLICA	—	1	3	12	22	28	15	7	88	8
163 a 212	CONTRO LA FEDE PUBBLICA	5	36	161	317	729	432	210	54	1.944	176
163 a 174	**Falsità** in monete	1	—	4	5	12	5	5	2	34	1
175 a 182	**Falsità** in sigilli	—	1	6	9	16	11	6	4	55	3
183 a 212	Falsità in atti e persone	4	35	149	303	701	416	199	43	1.855	172
213 a 373	**Contro lo Stato, le altre istituzioni sociali e l'ordine pubblico**	**31**	**154**	**387**	**736**	**1.748**	**1.281**	**542**	**240**	**5.119**	**1.318**
213 a 276	CONTRO LA PERSONALITÀ DELLO STATO	—	—	1	4	2	2	—	1	10	—
277 a 318	CONTRO LA PUBBLICA AMMINISTRAZIONE	22	122	319	627	**1.555**	1.167	501	204	4.517	**1.239**
277 a **285**	Violenza, resistenza, **oltraggio**	16	95	202	277	456	226	**105**	33	1.385	65
286 a 294	Peculato, malversazione, ecc.	—	2	10	19	10	7	5	2	55	2
295 a 318	Omissione atti di ufficio, ecc.	6	27	115	340	1.100	931	389	169	3.077	1.172
319 a 354	CONTRO L'AMMINISTRAZIONE DELLA GIUSTIZIA	9	28	59	98	176	103	35	31	539	78
355 a 356	CONTRO IL SENTIMENTO RELIGIOSO, ECC.	—	1	1	—	—	—	1	—	3	1
367 a 373	CONTRO L'ORDINE PUBBLICO	—	3	7	7	15	9	5	4	50	—
—	**Altri delitti**	9	80	252	492	1.065	838	388	222	3.346	351
	TOTALE	**502**	**1.621**	**3.416**	**6.144**	**13.627**	**9.936**	**4.163**	**1.791**	**41.200**	**4.111**

(a) Cfr. « Avvertenze » n. 5 per i singoli numeri d'ordine.

CRIMINALITÀ MINORILE

CAP. 1 — PROCEDIMENTI

Tav. 133 — Movimento dei procedimenti (a)

DISTRETTI DI CORTE DI APPELLO	ISTRUTTORIA E PRIMO GRADO						GRADO DI APPELLO		
	Procure per minorenni			Tribunali per minorenni			Corti di appello (sez. minorenni)		
	Sopravvenuti	Esauriti	Pendenti a fine anno	Sopravvenuti	Esauriti	Pendenti a fine anno	Sopravvenuti	Esauriti	Pendenti a fine anno
Torino	2.383	2.038	1.070	1.787	1.714	1.226	39	22	20
Milano	3.545	2.714	3.285	2.291	2.243	158	26	26	9
Brescia	904	742	431	735	550	298	5	11	1
Trento	617	548	223	426	384	198	6	—	6
Venezia	1.665	1.501	565	1.032	1.175	1.256	34	33	7
Trieste	1.192	1.043	324	717	721	310	9	7	4
Genova	1.660	1.458	635	1.202	1.174	256	15	13	3
Bologna	1.629	1.616	610	1.425	1.171	700	18	20	15
Firenze	1.813	1.815	554	669	346	482	5	4	2
Perugia	241	233	51	207	198	177	5	6	—
Ancona	517	426	189	356	403	223	1	—	1
Roma	4.229	2.458	4.009	863	1.036	1.074	70	37	34
L'Aquila	428	282	433	496	458	149	3	—	4
Campobasso (sez.)	283	261	190	55	49	113	2	5	1
Napoli	4.521	4.391	1.574	1.903	1.474	1.859	136	145	121
Salerno (sez.)	720	727	371	704	733	197	15	21	1
Bari	2.546	2.274	1.151	2.428	2.340	1.150	184	183	23
Lecce	1.206	1.232	301	1.207	1.177	206	40	30	13
Potenza	424	411	153	376	330	91	17	23	2
Catanzaro	1.279	1.235	473	852	746	613	8	13	5
Reggio di Calabria (sez.)	175	162	31	142	112	82	8	12	—
Palermo	1.567	980	1.875	572	344	736	45	40	18
Messina	424	458	116	373	413	102	13	6	8
Caltanissetta	406	380	179	269	141	184	3	6	—
Catania	1.386	1.128	899	517	463	1.064	3	2	4
Cagliari	1.112	849	605	783	725	114	13	11	3
ITALIA	36.872	31.362	20.305	22.337	20.620	13.018	724	676	305

(a) Esclusi i procedimenti trattati dalla magistratura ordinaria.

Tav. 134 — Minorenni denunciati secondo il delitto e la regione in cui fu commesso

REGIONI	Contro la persona					Contro la famiglia, ecc.			Contro il patrimonio				Contro l'economia, ecc.	Contro lo Stato, ecc.	Altri delitti	Totale
	Totale	Omicidio volontario	Omicidio colposo	Lesioni personali		Totale	Violenza carnale	Atti di libidine viol.	Totale	Furto	Rapina, estorsione, acq. pers.	Danni a cose, ecc.				
				volontarie	colpose											
MASCHI E FEMMINE																
Piemonte	429	5	15	106	223	95	25	13	2.245	2.099	49	76	59	94	13	2.935
Valle d'Aosta	21	—	—	5	16	10	3	5	59	45	—	5	—	—	1	82
Lombardia	376	3	14	97	185	79	17	21	2.928	2.658	90	122	64	224	46	3.717
Trentino-Alto Adige	61	—	—	27	9	7	—	4	636	473	16	139	17	18	1	746
Bolzano-Bozen	*45*	—	—	*11*	*6*	*2*	—	*1*	*521*	*372*	*15*	*127*	*9*	*12*	*1*	*590*
Trento	*16*	—	—	*11*	*3*	*5*	—	*3*	*115*	*101*	*1*	*12*	*8*	*6*	—	*156*
Veneto	143	2	7	22	94	23	1	6	901	815	29	36	31	33	8	1.139
Friuli-Venezia Giulia	228	—	1	73	134	30	6	9	462	423	6	23	20	25	22	787
Liguria	214	3	1	60	124	18	3	7	869	799	38	11	34	39	7	1.181
Emilia-Romagna	187	—	—	34	109	24	3	3	506	454	24	17	17	38	8	780
Toscana	312	2	7	58	204	37	13	7	642	581	17	32	29	92	5	1.118
Umbria	67	—	—	10	51	5	3	—	73	72	—	1	6	3	—	154
Marche	81	—	1	19	44	18	2	9	244	223	6	9	8	9	5	365
Lazio	242	—	5	81	108	36	9	10	1.239	1.176	30	22	27	76	6	1.626
Abruzzi	101	1	—	30	54	11	3	3	299	277	—	17	10	12	4	437
Molise	63	—	—	17	28	14	3	2	208	174	1	33	6	6	1	298
Campania	514	16	3	256	143	97	13	24	2.105	1.912	59	109	71	130	69	2.986
Puglia	580	1	2	221	252	77	20	16	2.153	1.884	39	118	35	128	14	2.987
Basilicata	100	2	—	26	45	10	7	2	200	183	2	11	4	11	3	328
Calabria	217	6	—	81	78	31	11	4	881	780	24	71	22	63	26	1.240
Sicilia	481	11	8	172	130	172	49	26	2.849	2.499	71	253	51	150	63	3.766
Sardegna	193	4	3	62	60	41	18	4	1.125	1.023	23	49	24	88	60	1.531
ITALIA	4.610	56	67	1.448	2.111	835	289	175	20.616	18.553	524	1.190	636	1.229	362	28.197
Estero	7	—	—	2	4	1	—	—	131	123	6	1	7	9	4	159
TOTALE	4.617	56	67	1.448	2.115	836	289	175	20.747	18.676	530	1.191	642	1.249	366	28.356
FEMMINE																
Piemonte	50	—	1	9	21	20	—	—	123	114	5	4	10	21	4	228
Valle d'Aosta	3	—	—	—	3	1	—	—	9	9	—	—	—	—	1	14
Lombardia	43	—	1	10	18	14	1	—	186	159	7	16	18	14	4	279
Trentino-Alto Adige	14	—	—	3	1	1	—	—	64	36	—	27	1	2	—	82
Bolzano-Bozen	*13*	—	—	*2*	*1*	*1*	—	—	*63*	*35*	—	*27*	—	*2*	—	*69*
Trento	*1*	—	—	*1*	—	—	—	—	*11*	*10*	—	—	*1*	—	—	*13*
Veneto	16	1	—	4	6	5	—	—	49	43	4	—	2	3	1	76
Friuli-Venezia Giulia	23	—	—	3	19	5	—	—	30	29	—	—	5	4	2	69
Liguria	11	—	—	1	8	3	—	—	22	20	—	1	1	2	—	39
Emilia-Romagna	27	—	—	6	16	12	3	—	56	51	2	3	3	2	—	100
Toscana	26	—	—	7	13	7	—	—	42	39	—	—	4	20	1	100
Umbria	6	—	—	2	4	—	—	—	1	1	—	—	1	2	—	10
Marche	12	—	—	3	9	—	—	—	11	9	—	—	1	1	—	27
Lazio	22	—	—	11	4	9	—	—	55	50	1	1	7	10	1	103
Abruzzi	11	1	—	2	5	1	—	—	10	9	—	1	2	—	—	24
Molise	5	—	—	2	2	2	—	—	10	2	—	8	2	—	1	26
Campania	79	—	—	49	3	29	—	1	63	55	7	1	5	10	7	193
Puglia	76	—	—	38	7	15	—	—	136	44	—	1	4	10	—	241
Basilicata	9	—	—	2	1	—	—	—	2	2	—	—	—	1	1	13
Calabria	29	—	—	18	5	6	—	—	20	17	—	1	—	16	1	71
Sicilia	76	—	1	26	2	45	—	—	112	60	1	49	—	9	—	242
Sardegna	15	1	—	5	1	5	2	—	27	25	—	1	—	17	23	87
ITALIA	553	3	3	203	147	186	6	1	1.028	773	27	114	66	144	47	2.024
Estero	—	—	—	—	—	—	—	—	38	36	1	1	—	—	1	39
TOTALE	553	3	3	203	147	186	6	1	1.066	809	28	115	66	144	48	2.063

Tav. 135 — Minorenni giudicati secondo la regione di nascita, la regione del commesso delitto e il delitto (*a*)

REGIONI COMUNI (*b*)	Contro la persona					Contro la famiglia, ecc.			Contro il patrimonio				Contro l'economia, ecc.	Contro lo Stato, ecc.	Altri delitti	Totale
	Totale	Omicidio volontario	Omicidio colposo	Lesioni personali		Totale	Violenza carnale	Atti di libidine viol.	Totale	Furto	Rapina, estorsione, seq. pers.	Danni a cose, ecc.				
				volontarie	colpose											
DI NASCITA																
Piemonte	125	1	3	29	59	12	2	2	373	337	2	20	21	15	9	555
Torino	*39*	—	*1*	*9*	*12*	*3*	*1*	—	*91*	*82*	—	*3*	*5*	*5*	*2*	*136*
Valle d'Aosta	7	—	—	2	4	2	—	—	8	6	—	—	2	—	2	21
Lombardia	489	—	22	94	291	58	5	18	1.255	1.114	27	75	49	47	41	1.939
Milano	*61*	—	*3*	*14*	*23*	*9*	—	*3*	*237*	*214*	*3*	*10*	*9*	*10*	*2*	*316*
Trentino-Alto Adige	62	—	3	15	31	7	1	—	167	138	5	19	17	5	2	260
Bolzano-Bozen (*c*)	30	—	2	8	14	3	1	—	92	78	5	7	7	3	1	156
Trento (*c*)	32	—	1	5	17	4	—	—	75	60	—	12	10	2	1	124
Veneto	312	—	15	34	215	30	3	12	893	813	26	37	47	43	9	1.344
Venezia	*12*	—	—	*1*	*9*	*3*	—	*3*	*86*	*76*	*1*	—	*8*	*7*	*1*	*116*
Friuli-Venezia Giulia	144	—	7	25	95	8	2	1	223	200	9	7	9	22	3	414
Liguria	200	—	8	50	128	14	5	3	312	294	5	4	28	15	4	573
Genova	*84*	—	*2*	*26*	*53*	*3*	*1*	*1*	*106*	*119*	*2*	*1*	*10*	*6*	*3*	*238*
Emilia-Romagna	273	1	19	37	180	31	4	6	691	604	24	50	29	55	5	1.088
Bologna	*19*	—	*1*	*7*	*9*	*3*	—	*1*	*48*	*45*	—	*2*	*5*	*3*	*1*	*79*
Toscana	170	—	15	27	107	28	8	4	413	361	9	46	20	35	3	669
Firenze	*19*	—	—	*3*	*14*	*1*	—	—	*57*	*28*	—	*27*	*3*	*10*	—	*89*
Umbria	118	1	2	14	83	8	1	—	120	106	4	5	6	9	1	272
Marche	187	—	3	29	135	9	—	4	234	204	2	23	12	18	—	460
Lazio	359	—	8	113	189	33	6	12	1.115	1.023	12	40	31	51	6	1.595
Roma	*189*	—	*3*	*63*	*106*	*11*	—	*6*	*707*	*642*	*11*	*24*	*20*	*32*	*1*	*958*
Abruzzi	65	—	2	20	22	9	1	—	158	138	5	8	14	7	1	254
Molise	65	1	1	31	24	7	—	3	92	82	—	6	2	4	1	171
Campania	593	5	15	203	178	127	21	18	1.708	1.529	41	69	58	98	31	2.615
Napoli	*102*	*3*	*6*	*35*	*20*	*38*	*4*	*2*	*642*	*575*	*19*	*10*	*21*	*56*	*17*	*876*
Puglia	948	4	18	276	464	145	20	19	2.105	1.921	33	84	86	158	8	3.450
Bari	*187*	—	*1*	*58*	*92*	*15*	*1*	*1*	*308*	*287*	*8*	*3*	*3*	*20*	*4*	*516*
Basilicata	103	—	2	27	50	17	—	2	239	211	2	20	7	13	—	379
Calabria	367	6	7	149	103	67	19	14	884	757	16	79	19	74	188	1.599
Sicilia	539	7	8	168	168	144	31	24	1.482	1.299	36	100	70	114	42	2.391
Palermo	*64*	—	*2*	*14*	*11*	*24*	*9*	*1*	*181*	*168*	*5*	*6*	*7*	*20*	*17*	*303*
Catania	*73*	*1*	—	*28*	*25*	*8*	*3*	—	*261*	*232*	*16*	*8*	*12*	*8*	*1*	*362*
Sardegna	200	3	2	54	72	29	10	4	708	618	11	38	15	59	3	1.014
ITALIA	5.326	29	160	1.396	2.602	793	139	147	13.191	11.732	269	730	552	842	359	21.063
Estero	78	2	3	18	49	14	1	—	311	287	5	8	24	17	17	461
TOTALE	5.404	31	163	1.414	2.642	807	140	147	13.502	12.019	274	738	576	859	376	21.524
DEL COMMESSO DELITTO																
Piemonte	198	3	6	58	69	54	7	10	697	611	11	27	26	29	12	1.026
Torino	*78*	*2*	*2*	*31*	*14*	*34*	*2*	*2*	*253*	*223*	*3*	*12*	*11*	*7*	*5*	*378*
Valle d'Aosta	10	—	—	4	6	2	—	—	9	8	—	—	3	—	1	24
Lombardia	606	3	22	134	343	102	14	39	1.909	1.728	40	86	84	92	58	2.851
Milano	*65*	*1*	*1*	*24*	*24*	*15*	*1*	*7*	*598*	*536*	*7*	*12*	*40*	*54*	*8*	*779*
Trentino-Alto Adige	67	—	2	17	32	5	1	—	169	141	6	19	16	6	3	286
Bolzano-Bozen (*c*)	31	—	2	9	14	3	1	—	97	82	5	5	8	4	2	145
Trento (*c*)	36	—	—	8	18	2	—	—	72	59	1	14	8	2	1	121
Veneto	303	2	17	80	210	39	2	14	872	797	21	40	54	46	14	1.328
Venezia	*7*	—	—	*3*	*4*	*7*	—	*3*	*83*	*80*	—	*1*	*9*	*8*	*2*	*86*
Friuli-Venezia Giulia	181	—	8	35	116	10	2	1	288	257	10	9	10	23	2	514
Liguria	264	1	11	67	165	25	7	3	749	708	12	7	49	34	11	1.132
Genova	*95*	*1*	*6*	*39*	*54*	*6*	*1*	*1*	*556*	*536*	*9*	*3*	*19*	*18*	*9*	*503*
Emilia-Romagna	299	1	22	46	191	39	5	6	833	725	33	54	32	61	7	1.271
Bologna	*24*	—	*4*	*6*	*11*	*10*	—	*1*	*121*	*112*	*3*	*6*	*6*	*7*	*2*	*179*
Toscana	109	—	14	33	110	29	7	4	552	468	11	51	31	34	6	841
Firenze	*19*	—	—	*6*	*10*	*4*	*1*	—	*96*	*65*	—	*36*	*14*	*15*	*3*	*181*
Umbria	118	—	2	14	82	6	1	—	126	111	4	6	15	6	1	274
Marche	189	—	3	29	138	8	—	4	249	221	2	21	11	16	—	473
Lazio	399	—	8	125	213	46	6	11	1.320	1.206	16	46	38	66	6	1.875
Roma	*233*	—	*4*	*69*	*131*	*28*	—	*6*	*893*	*811*	*15*	*27*	*27*	*51*	*3*	*1.226*
Abruzzi	50	1	2	17	16	7	1	—	88	77	1	6	9	1	1	153
Molise	63	—	1	32	23	4	—	2	75	65	—	7	3	1	—	146
Campania	547	5	13	186	152	117	19	15	1.470	1.326	38	66	50	89	24	2.395
Napoli	*86*	*3*	*6*	*31*	*9*	*33*	*3*	*2*	*695*	*556*	*16*	*9*	*18*	*52*	*10*	*804*
Puglia	882	3	15	257	446	121	16	12	1.724	1.564	27	73	62	137	7	2.933
Bari	*170*	—	*1*	*58*	*100*	*20*	*1*	*2*	*282*	*260*	*7*	*2*	*6*	*20*	*2*	*508*
Basilicata	87	—	2	23	42	13	—	2	165	144	—	19	2	11	—	278
Calabria	317	5	6	128	88	38	14	5	550	448	8	75	10	61	184	1.160
Sicilia	458	4	7	137	138	120	29	16	1.074	928	23	89	56	99	35	1.839
Palermo	*46*	—	*2*	*7*	*6*	*21*	*3*	—	*117*	*95*	*4*	*4*	*6*	*26*	*17*	*232*
Catania	*67*	—	*1*	*26*	*22*	*11*	*5*	*1*	*208*	*192*	*7*	*5*	*7*	*8*	*1*	*302*
Sardegna	176	3	2	45	62	22	9	3	583	496	11	34	15	31	3	850
ITALIA	5.404	31	163	1.414	2.642	807	140	147	13.498	12.017	274	738	576	859	375	21.519
Estero	—	—	—	—	—	—	—	—	4	2	—	—	—	—	1	5
TOTALE	5.404	31	163	1.414	2.642	807	140	147	13.502	12.019	274	738	576	859	376	21.524

(*a*) Compresi coloro nei cui confronti fu emesso decreto di improcedibilità dell'azione penale.
(*b*) Con popolazione superiore a 300.000 abitanti.
(*c*) I dati si riferiscono alla provincia.

Tav. 136 — Minorenni giudicati secondo la specie del provvedimento, il luogo del delitto, il delitto e il sesso

Segue Tav. 136 — Minorenni giudicati secondo la specie del provvedimento il luogo del delitto, il delitto e il sesso

PROVVEDIMENTI LUOGO DEL DELITTO	CONTRO LA PERSONA					CONTRO LA FAMIGLIA, ECC.			CONTRO IL PATRIMONIO				CONTRO L'ECONOMIA, ECC.	CONTRO LO STATO, ECC.	ALTRI DELITTI	TOTALE
	Totale	Omicidio volontario	Omicidio colposo	Lesioni personali		Totale	Violenza carnale	Atti di libidine viol.	Totale	Furto	Rapina, estorsione, seq.	Danni a cose, ecc.				
				volontarie	colpose											
MASCHI E FEMMINE																
Impromovibilità dell'azione penale	**1.497**	**1**	**12**	**360**	**1.031**	**92**	**22**	**29**	**1.626**	**1.382**	**22**	**183**	**99**	**45**	**26**	**3.385**
COMUNI CAPOLUOGHI	555	1	2	143	373	26	7	6	692	643	4	35	31	19	5	1.328
fino a 100.000 abit.	191	1	1	44	131	6	1	—	175	166	—	9	4	3	1	380
100.001-300.000 »	232	—	—	49	171	6	2	3	187	167	3	13	11	7	1	446
300.001-500.000 »	26	—	—	15	9	9	4	—	131	122	—	8	10	6	1	183
oltre 500.000 »	106	—	1	35	62	3	—	3	199	187	1	5	6	3	2	319
COMUNI NON CAPOLUOGHI	942	—	10	217	658	66	15	23	934	739	18	148	68	26	21	2.057
fino a 30.000 abit.	790	—	10	178	555	49	7	21	744	579	16	130	63	24	21	1.691
oltre 30.000 »	152	—	—	39	103	17	8	2	190	160	2	18	5	2	—	366
ESTERO	—	—	—	—	—	—	—	—	—	—	—	—	—	—	—	—
Prosciolti perché non perseguibili	**2.017**	**8**	**40**	**568**	**905**	**225**	**45**	**46**	**2.213**	**1.868**	**56**	**195**	**105**	**275**	**118**	**4.953**
COMUNI CAPOLUOGHI	747	3	14	210	365	91	12	16	1.074	906	25	82	51	144	20	2.127
fino a 100.000 abit.	261	1	1	56	95	17	3	—	166	126	3	29	11	30	4	429
100.001-300.000 »	264	—	9	56	148	30	2	3	240	173	12	31	3	26	6	569
300.001-500.000 »	150	—	2	42	86	12	3	3	61	56	1	2	6	18	1	248
oltre 500.000 »	132	2	2	55	36	32	4	10	607	551	9	20	31	70	9	881
COMUNI NON CAPOLUOGHI	1.270	5	26	358	540	134	33	30	1.139	962	31	113	54	131	98	2.826
fino a 30.000 abit.	986	5	24	261	419	110	27	23	871	716	27	105	46	103	93	2.211
oltre 30.000 »	282	—	2	97	122	24	6	7	268	246	4	8	8	28	5	615
ESTERO	—	—	—	—	—	—	—	—	—	—	—	—	—	—	—	—
Prosciolti per cause non escludenti la colpevolezza	**1.760**	**5**	**93**	**463**	**693**	**430**	**53**	**63**	**8.508**	**7.732**	**114**	**347**	**285**	**450**	**196**	**11.629**
COMUNI CAPOLUOGHI	736	3	31	200	287	201	12	24	3.913	3.567	61	123	152	249	46	5.297
fino a 100.000 abit.	110	2	10	28	36	27	1	6	667	605	12	23	29	40	4	877
100.001-300.000 »	171	—	5	36	60	61	7	10	1.045	960	16	30	30	80	9	1.396
300.001-500.000 »	119	—	3	41	52	27	—	3	491	415	9	39	23	30	4	684
oltre 500.000 »	336	1	13	95	139	86	4	5	1.720	1.587	22	40	70	99	29	2.340
COMUNI NON CAPOLUOGHI	1.024	2	62	263	406	229	41	39	4.592	4.163	53	225	133	201	150	6 329
fino a 30.000 abit.	812	2	52	204	331	170	32	36	3.879	3.054	35	183	86	171	124	4 752
oltre 30.000 »	212	—	10	59	75	59	9	3	1.213	1.109	18	42	47	30	16	1.577
ESTERO	—	—	—	—	—	—	—	—	3	2	—	—	—	—	—	3
Perdono giudiziale	***386***	***1***	***67***	***85***	***99***	***180***	***39***	***39***	***3.256***	***2.994***	***83***	***97***	***115***	***185***	***34***	***4.156***
Comuni capoluoghi	*135*	—	*18*	*37*	*28*	*73*	*9*	*16*	*1.526*	*1.425*	*44*	*17*	*57*	*88*	*15*	*1.894*
fino a 100.000 abit.	*31*	—	*3*	*3*	*8*	*11*	*1*	*5*	*257*	*237*	*11*	*4*	*12*	*12*	*1*	*324*
100.001-300.000 »	*36*	—	*1*	*12*	*9*	*28*	*5*	*4*	*579*	*539*	*13*	*6*	*17*	*27*	*5*	*690*
300.001-500.000 »	*19*	—	*2*	*5*	*5*	*10*	—	*2*	*163*	*155*	*5*	*1*	*12*	*13*	*3*	*229*
oltre 500.000 »	*49*	—	*7*	*16*	*3*	*26*	*3*	*5*	*527*	*494*	*15*	*6*	*16*	*36*	*6*	*660*
Comuni non capoluoghi	*251*	*1*	*49*	*48*	*71*	*107*	*30*	*23*	*1.729*	*1.568*	*39*	*80*	*58*	*97*	*19*	*2.261*
fino a 30.000 abit.	*203*	*1*	*43*	*36*	*59*	*85*	*23*	*30*	*1.303*	*1.176*	*26*	*72*	*50*	*82*	*13*	*1.739*
oltre 30.000 »	*48*	—	*6*	*12*	*12*	*19*	*7*	*3*	*426*	*392*	*13*	*8*	*8*	*15*	*6*	*522*
Estero	—	—	—	—	—	—	—	—	**1**	**1**	—	—	—	—	—	**1**
Condannati	**130**	**17**	**18**	**23**	**13**	**60**	**20**	**9**	**1.155**	**1.037**	**82**	**13**	**87**	**89**	**36**	**1.557**
COMUNI CAPOLUOGHI	57	7	8	11	5	23	4	2	688	617	51	6	35	65	21	889
fino a 100.000 abit.	7	1	2	1	1	6	1	1	79	70	5	1	9	10	3	114
100.001-300.000 »	17	2	1	4	2	6	1	—	218	197	17	2	8	14	2	265
300.001-500.000 »	1	—	1	—	—	4	—	1	89	80	7	1	3	5	4	106
oltre 500.000 »	32	4	4	6	2	7	2	—	302	270	22	2	15	36	12	404
COMUNI NON CAPOLUOGHI	73	10	10	12	8	37	16	7	466	420	31	7	52	24	14	666
fino a 30.000 abit.	56	9	6	9	7	28	13	6	321	283	25	7	43	21	11	480
oltre 30.000 »	17	1	4	3	1	9	3	1	145	137	6	—	9	3	3	186
ESTERO	—	—	—	—	—	—	—	—	1	—	—	—	—	—	1	2
Totale prosciolti e condannati	**3.907**	**30**	**151**	**1.054**	**1.611**	**715**	**118**	**118**	**11.876**	**10.637**	**252**	**555**	**477**	**814**	**350**	**18.139**
COMUNI CAPOLUOGHI	1.540	13	53	421	657	315	28	42	5.675	5.090	137	210	238	458	87	8.313
fino a 100.000 abit.	318	4	13	85	132	50	5	7	917	801	20	53	49	80	11	1.420
100.001-300.000 »	452	2	15	96	210	97	10	13	1.503	1.330	47	53	41	120	17	2.230
300.001-500.000 »	270	—	6	84	138	43	3	7	631	551	17	42	32	53	9	1.038
oltre 500.000 »	500	7	19	156	177	125	10	15	2.629	2.408	53	62	116	205	50	3.625
COMUNI NON CAPOLUOGHI	2.367	17	98	633	954	400	90	76	6.197	5.545	115	345	239	356	262	9.821
fino a 30.000 abit.	1.856	16	82	474	756	308	72	65	4.571	4.053	87	295	175	295	238	7.443
oltre 30.000 »	511	1	16	159	198	92	18	11	1.626	1.492	28	50	64	61	24	2.378
ESTERO	—	—	—	—	—	—	—	—	4	2	—	—	—	—	1	5
FEMMINE																
Impromovibilità dell'azione penale	**149**	**—**	**1**	**62**	**66**	**13**	**—**	**—**	**101**	**85**	**4**	**11**	**6**	**13**	**5**	**287**
COMUNI CAPOLUOGHI	58	—	1	25	25	2	—	—	42	40	1	1	4	7	—	113
fino a 100.000 abit.	20	—	—	11	8	1	—	—	7	7	—	—	—	2	—	30
100.001-300.000 »	24	—	—	9	12	1	—	—	14	13	1	—	2	1	—	42
300.001-500.000 »	2	—	—	1	1	—	—	—	8	8	—	—	2	2	—	14
oltre 500.000 »	12	—	1	5	4	—	—	—	13	12	—	1	—	2	—	27
COMUNI NON CAPOLUOGHI	91	—	—	37	41	11	—	—	59	45	3	10	2	6	5	174
fino a 30.000 abit.	70	—	—	27	36	7	—	—	34	40	3	10	2	6	5	144
oltre 30.000 »	21	—	—	10	5	4	—	—	5	5	—	—	—	—	—	30
ESTERO	—	—	—	—	—	—	—	—	—	—	—	—	—	—	—	—
Prosciolti perché non perseguibili	**408**	**1**	**5**	**145**	**65**	**53**	**—**	**—**	**160**	**116**	**9**	**23**	**26**	**59**	**28**	**734**
COMUNI CAPOLUOGHI	124	1	2	50	26	30	—	—	66	47	2	9	19	31	4	274
fino a 100.000 abit.	38	1	—	13	11	4	—	—	25	17	—	7	3	5	1	76
100.001-300.000 »	32	—	1	10	10	14	—	—	11	5	1	—	2	5	2	67
300.001-500.000 »	19	—	—	13	1	2	—	—	6	5	—	—	3	7	—	37
oltre 500.000 »	34	—	1	14	4	10	—	—	24	20	1	2	11	14	1	94
COMUNI NON CAPOLUOGHI	284	—	3	95	39	23	—	—	94	69	7	14	7	28	24	460
fino a 30.000 abit.	207	—	2	61	33	17	—	—	62	41	7	13	7	22	22	337
oltre 30.000 »	77	—	1	34	6	6	—	—	32	28	—	1	—	6	2	123
ESTERO	—	—	—	—	—	—	—	—	—	—	—	—	—	—	—	—
Prosciolti per cause non escludenti la colpevolezza	**312**	**2**	**4**	**112**	**27**	**177**	**—**	**—**	**434**	**371**	**4**	**32**	**58**	**89**	**18**	**1.088**
COMUNI CAPOLUOGHI	135	1	2	53	9	100	—	—	240	199	2	29	44	63	4	586
fino a 100.000 abit.	31	—	2	10	—	11	—	—	53	49	—	2	11	11	—	117
100.001-300.000 »	26	—	—	8	1	26	—	—	67	62	1	1	4	24	—	147
300.001-500.000 »	20	—	—	12	1	12	—	—	37	16	1	19	3	7	1	80
oltre 500.000 »	58	1	—	23	7	51	—	—	83	72	—	7	26	21	3	242
COMUNI NON CAPOLUOGHI	177	1	2	59	18	77	—	—	194	172	2	3	14	26	14	502
fino a 30.000 abit.	132	1	2	44	14	51	—	—	147	131	2	3	10	23	14	377
oltre 30.000 »	45	—	—	15	4	26	—	—	47	41	—	—	4	3	—	125
ESTERO	—	—	—	—	—	—	—	—	—	—	—	—	—	—	—	—
Perdono giudiziale	***72***	***1***	***3***	***12***	***6***	***46***	***—***	***—***	***201***	***187***	***2***	***4***	***19***	***36***	***2***	***376***
Comuni capoluoghi	*28*	—	*1*	*4*	—	*24*	—	—	*111*	*106*	—	*2*	*13*	*27*	*1*	*204*
fino a 100.000 abit.	*7*	—	*1*	*1*	—	*1*	—	—	*31*	*26*	—	—	*3*	*7*	—	*49*
100.001-300.000 »	*5*	—	—	*1*	—	*10*	—	—	*44*	*43*	—	—	*3*	*8*	—	*70*
300.001-500.000 »	*1*	—	—	—	—	*2*	—	—	*9*	*9*	—	—	*2*	*3*	*1*	*15*
oltre 500.000 »	*15*	—	—	*2*	—	*11*	—	—	*27*	*24*	—	*2*	*5*	*9*	—	*67*
Comuni non capoluoghi	*44*	*1*	*2*	*8*	*6*	*22*	—	—	*90*	*81*	*2*	*2*	*6*	*9*	*1*	*172*
fino a 30.000 abit.	*31*	*1*	*2*	*5*	*6*	*17*	—	—	*67*	*61*	*2*	*2*	*5*	*7*	*1*	*128*
oltre 30.000 »	*13*	—	—	*3*	—	*5*	—	—	*23*	*20*	—	—	*1*	*2*	—	*44*
Estero	—	—	—	—	—	—	—	—	—	—	—	—	—	—	—	—
Condannati	**30**	**2**	**1**	**4**	**—**	**13**	**—**	**—**	**29**	**25**	**2**	**1**	**14**	**12**	**3**	**101**
COMUNI CAPOLUOGHI	8	1	—	2	—	6	—	—	17	14	1	1	9	9	2	51
fino a 100.000 abit.	1	—	—	—	—	4	—	—	4	4	—	—	—	4	—	9
100.001-300.000 »	1	1	—	—	—	3	—	—	4	4	—	—	—	—	—	8
300.001-500.000 »	—	—	—	—	—	2	—	—	5	4	—	1	1	2	—	10
oltre 500.000 »	6	—	—	2	—	1	—	—	4	2	1	—	8	3	2	24
COMUNI NON CAPOLUOGHI	22	1	1	2	—	7	—	—	12	11	1	—	5	3	1	50
fino a 30.000 abit.	16	1	1	2	—	5	—	—	7	6	1	—	4	2	1	35
oltre 30.000 »	6	—	—	—	—	2	—	—	5	5	—	—	1	1	—	15
ESTERO	—	—	—	—	—	—	—	—	—	—	—	—	—	—	—	—
Totale prosciolti e condannati	**750**	**5**	**10**	**261**	**92**	**243**	**—**	**—**	**623**	**512**	**15**	**56**	**98**	**160**	**49**	**1.923**
COMUNI CAPOLUOGHI	267	3	4	105	35	136	—	—	323	260	5	39	72	103	10	911
fino a 100.000 abit.	70	1	2	23	11	15	—	—	82	70	—	9	14	20	1	202
100.001-300.000 »	60	1	1	18	11	43	—	—	82	71	2	1	6	29	2	222
300.001-500.000 »	39	—	—	25	2	16	—	—	48	25	1	20	7	16	1	127
oltre 500.000 »	98	1	1	39	11	62	—	—	111	94	2	9	45	36	6	360
COMUNI NON CAPOLUOGHI	483	2	6	156	57	107	—	—	300	252	10	17	26	57	39	1.012
fino a 30.000 abit.	355	2	5	107	47	73	—	—	216	178	10	16	21	47	37	749
oltre 30.000 »	128	—	1	49	10	34	—	—	84	74	—	1	5	10	2	263
ESTERO	—	—	—	—	—	—	—	—	—	—	—	—	—	—	—	—

Tav. 137 — Minorenni giudicati secondo la provincia e la regione del commesso delitto, la specie del provvedimento, l'età e il sesso

PROVINCE REGIONI	IMPROMOVIBILITÀ DELL'AZIONE PENALE			PROSCIOGLIMENTO						CONDANNA			TOTALE PROSCIOGLIMENTO E CONDANNA		
	Età - *Anni*														
	fino a 13	14 e 15	16 e 17	fino a 13		14 e 15		16 e 17		fino a 13	14 e 15	16 e 17	fino a 13	14 e 15	16 e 17
				Totale	Perdono giudiziale	Totale	Perdono giudiziale	Totale	Perdono giudiziale						
MASCHI E FEMMINE															
Torino	6	18	20	—	—	196	44	298	75	—	9	26	—	205	320
Vercelli	1	8	1	—	—	26	7	61	11	—	1	4	—	27	65
Novara	1	1	6	—	—	54	9	48	14	—	1	5	—	55	53
Cuneo	1	4	2	—	—	55	5	52	17	—	—	2	—	55	54
Asti	—	2	2	—	—	17	1	26	1	—	—	1	—	17	27
Alessandria	—	11	5	—	—	27	8	48	16	—	—	1	—	27	51
PIEMONTE	9	44	37	—	—	355	74	529	132	—	11	41	—	348	570
VALLE D'AOSTA	—	1	1	—	—	5	1	10	5	—	1	2	—	6	16
Varese	36	3	5	49	—	78	2	126	9	—	2	8	49	80	134
Como	19	7	8	17	—	47	—	103	10	—	4	5	17	51	112
Sondrio	11	1	3	6	—	15	—	35	4	—	1	5	6	16	41
Milano	129	21	31	122	—	333	22	663	75	—	6	27	122	539	694
Bergamo	28	9	23	—	—	76	22	99	22	—	2	13	—	78	112
Brescia	48	11	25	2	—	71	24	81	34	—	2	7	2	73	94
Pavia	37	7	6	43	—	31	—	65	6	—	2	4	43	33	69
Cremona	44	3	5	—	—	15	5	31	8	—	1	3	—	16	34
Mantova	40	14	13	1	—	21	5	26	4	—	1	1	1	22	27
LOMBARDIA	392	76	116	240	—	687	82	1.244	172	—	21	73	240	1.208	1.317
Bolzano-Bozen	2	—	—	57	—	25	9	44	13	—	5	12	57	30	56
Trento	1	—	1	33	—	30	13	47	14	—	—	9	33	30	56
TRENTINO-A. ADIGE	3	—	1	90	—	55	22	91	27	—	5	21	90	60	112
Verona	33	16	22	2	—	66	23	109	25	—	2	10	2	68	119
Vicenza	27	19	21	1	—	62	15	86	29	—	—	6	1	62	92
Belluno	7	6	5	—	—	31	6	27	4	—	—	3	—	31	29
Treviso	13	15	10	—	—	38	13	79	39	—	—	3	—	38	82
Venezia	62	14	18	1	—	76	17	140	25	—	4	21	1	80	161
Padova	24	9	7	—	—	69	26	74	15	—	—	4	—	69	78
Rovigo	21	4	3	1	—	23	7	30	9	—	—	4	1	23	34
VENETO	187	83	87	5	—	365	107	545	146	—	6	50	5	371	595
Pordenone	2	—	—	1	—	41	26	44	11	—	—	—	1	41	44
Udine	2	1	1	2	—	48	16	87	30	—	—	3	2	48	90
Gorizia	—	—	—	—	—	15	10	28	9	—	—	3	—	15	31
Trieste	1	—	—	12	—	77	32	133	64	—	1	12	12	78	145
FRIULI-V. GIULIA	5	1	1	15	—	181	82	292	114	—	1	18	15	182	310
Imperia	29	13	15	—	—	59	22	65	39	—	—	3	—	59	68
Savona	31	17	12	2	—	45	15	67	38	—	1	7	2	46	74
Genova	130	40	51	5	—	179	64	201	102	—	5	34	5	184	235
La Spezia	15	11	12	1	—	25	6	34	16	—	—	3	1	25	37
LIGURIA	225	81	90	8	—	308	107	367	195	—	6	47	8	314	414
Piacenza	19	2	2	1	—	26	5	29	14	—	—	1	—	25	30
Parma	29	2	4	1	—	33	16	43	23	—	1	13	1	34	56
Reggio nell'Emilia	17	5	1	1	—	18	9	34	15	—	1	2	1	19	36
Modena	24	4	20	1	—	39	16	74	30	—	1	10	1	40	84
Bologna	63	6	9	4	—	79	43	100	51	—	3	10	4	82	110
Ferrara	26	3	1	—	—	32	5	53	15	—	1	5	—	33	58
Ravenna	45	5	5	2	—	33	17	67	31	—	1	3	2	34	70
Forlì	43	8	14	1	—	64	42	121	59	—	1	9	1	65	130
EMILIA-ROMAGNA	266	33	56	10	—	323	150	521	238	—	9	53	10	332	574
Massa-Carrara	26	11	12	—	—	32	12	26	9	—	—	—	—	32	26
Lucca	1	—	2	—	—	29	9	56	26	—	4	12	—	33	68
Pistoia	1	—	1	—	—	26	4	32	18	—	3	6	—	29	38
Firenze	—	4	5	—	—	86	17	139	58	—	4	10	—	90	149
Livorno	1	1	3	—	—	22	7	26	18	—	2	2	—	24	78
Pisa	1	1	1	—	—	41	6	69	19	—	2	11	—	43	86
Arezzo	2	—	—	1	—	19	3	36	10	—	2	—	1	21	36
Siena	3	1	—	—	—	23	4	18	2	—	—	2	—	23	20
Grosseto	1	—	2	—	—	7	1	12	5	—	—	1	—	7	13
TOSCANA	36	18	26	1	—	285	65	414	167	—	17	44	1	302	458

Segue Tav. 137 — Minorenni giudicati secondo la provincia e la regione del commesso delitto, la specie del provvedimento, l'età e il sesso

PROVINCE REGIONI	IMPROMOVIBILITÀ DELL'AZIONE PENALE			PROSCIOGLIMENTO						CONDANNA			TOTALE PROSCIOGLIMENTO E CONDANNA		
	Età - *Anni*														
	fino a 13	14 e 15	16 e 17	fino a 13		14 e 15		16 e 17		fino a 13	14 e 15	16 e 17	fino a 13	14 e 15	16 e 17
				Totale	Perdono giudiziale	Totale	Perdono giudiziale	Totale	Perdono giudiziale						
MASCHI E FEMMINE															
Perugia	44	20	42	—	—	41	7	45	10	—	—	11	—	41	56
Terni	16	7	3	—	—	15	4	25	3	—	1	4	—	16	29
UMBRIA	60	27	45	—	—	56	11	70	13	—	1	15	—	57	85
Pesaro e Urbino	36	8	10	—	—	22	7	32	7	—	—	1	—	22	33
Ancona	43	26	17	—	—	23	15	38	7	—	1	1	—	24	39
Macerata	31	11	10	—	—	14	5	23	3	—	—	—	—	14	23
Ascoli Piceno	37	15	9	—	—	29	10	35	12	—	1	2	—	30	39
MARCHE	147	60	46	—	—	88	37	126	29	—	2	4	—	90	130
Viterbo	3	—	4	—	—	25	2	33	2	—	—	—	—	25	33
Rieti	1	1	1	—	—	8	2	16	1	—	—	1	—	8	17
Roma	20	5	11	4	—	539	81	846	145	—	26	71	4	559	917
Latina	3	4	7	—	—	50	10	72	9	—	4	6	—	54	78
Frosinone	3	—	—	—	—	33	1	62	2	—	—	—	—	33	64
LAZIO	26	10	23	4	—	673	96	1.025	166	—	30	80	4	699	1.109
L'Aquila	2	1	1	1	—	20	3	26	4	—	1	2	1	21	28
Teramo	—	1	2	—	—	9	1	7	—	—	1	—	1	10	8
Pescara	4	—	—	4	—	5	1	21	6	—	1	3	4	5	25
Chieti	11	1	8	—	—	6	1	11	—	—	—	2	—	6	13
ABRUZZI	17	4	11	5	—	40	6	65	10	—	2	8	5	46	74
Isernia	1	1	2	1	—	2	1	1	—	—	—	—	1	2	1
Campobasso	59	12	9	7	—	23	3	28	3	—	—	—	7	28	28
MOLISE	60	13	11	8	—	25	4	29	4	—	—	—	8	28	29
Caserta	4	—	2	—	—	82	15	103	23	—	6	15	—	88	118
Benevento	6	14	25	—	—	39	6	63	1	—	—	4	—	47	67
Napoli	25	5	23	—	—	498	151	558	169	—	120	163	—	598	721
Avellino	2	4	2	1	—	60	11	56	11	—	5	6	1	67	69
Salerno	8	41	45	2	—	141	37	158	43	—	8	20	2	149	178
CAMPANIA	46	64	97	3	—	822	220	938	247	—	127	208	3	949	1.146
Foggia	8	2	5	1	—	282	81	337	43	—	16	32	1	298	369
Bari	16	6	11	6	—	531	113	535	120	—	25	60	6	556	595
Taranto	3	29	38	2	—	153	72	179	53	—	22	57	2	179	216
Brindisi	9	7	7	—	—	81	32	78	34	—	8	12	—	89	90
Lecce	7	10	25	1	—	165	78	141	35	—	14	35	1	179	176
PUGLIA	43	50	87	10	—	1.212	346	1.270	275	—	85	176	10	1.297	1.446
Potenza	3	11	14	—	—	78	25	64	21	—	6	10	—	84	74
Matera	1	12	5	—	—	28	14	42	14	—	1	3	—	29	45
BASILICATA	4	23	19	—	—	106	39	106	35	—	7	13	—	113	119
Cosenza	25	18	22	8	—	200	35	236	33	—	1	8	8	201	246
Catanzaro	6	7	11	—	—	115	37	137	36	—	2	6	—	117	143
Reggio di Calabria	20	14	18	12	—	132	43	142	30	—	8	10	12	140	152
CALABRIA	51	39	51	20	—	447	115	517	99	—	11	24	20	458	541
Trapani	1	1	—	—	—	37	17	73	4	—	4	19	—	81	92
Palermo	1	—	1	—	—	23	11	121	17	—	22	58	—	105	189
Messina	10	—	1	—	—	65	22	92	26	—	10	19	—	75	111
Agrigento	—	—	2	—	—	28	4	25	5	—	5	6	—	39	31
Caltanissetta	55	6	6	4	—	43	15	35	12	—	2	4	4	45	39
Enna	8	1	4	—	—	14	6	29	16	—	4	1	—	18	30
Catania	128	11	11	—	—	170	10	197	15	—	8	31	—	178	228
Ragusa	41	4	4	—	—	40	4	40	3	—	2	2	—	42	42
Siracusa	47	4	2	2	—	51	6	79	12	—	3	14	2	54	93
SICILIA	289	27	31	6	—	571	93	691	110	—	60	164	6	631	885
Sassari	2	1	1	—	—	92	42	94	25	—	5	15	—	97	109
Nuoro	—	1	3	—	—	50	14	32	10	—	—	4	—	50	37
Cagliari	4	3	8	1	—	188	99	251	117	—	23	71	1	211	322
SARDEGNA	6	5	12	1	—	330	155	378	152	—	28	90	1	358	468
ITALIA	1.876	659	850	426	—	6.916	1.819	9.237	2.336	—	424	1.131	426	7.340	10.368
ESTERO	—	—	—	—	—	—	—	3	1	—	1	1	—	1	4
TOTALE	1.876	659	850	426	—	6.916	1.819	9.240	2.337	—	425	1.132	426	7.341	10.372

Segue Tav. 137 — Minorenni giudicati secondo la provincia e la regione del commesso delitto, la specie del provvedimento, l'età e il sesso

PROVINCE REGIONI	Impromovibilità dell'azione penale			Proscioglimento						Condanna			Totale proscioglimento e condanna		
	Età - *Anni*														
	fino a 13	14 e 15	16 e 17	fino a 13		14 e 15		16 e 17		fino a 13	14 e 15	16 e 17	fino a 13	14 e 15	16 e 17
				Totale	Perdono giudiziale	Totale	Perdono giudiziale	Totale	Perdono giudiziale						
	FEMMINE														
Torino	1	—	—	—	—	25	5	48	10	—	—	3	—	25	51
Vercelli	1	—	—	—	—	2	1	6	1	—	—	—	—	2	6
Novara	—	—	—	—	—	3	3	5	1	—	—	—	—	3	5
Cuneo	1	—	—	—	—	2	1	8	3	—	—	—	—	2	8
Asti	—	1	1	—	—	2	—	2	—	—	—	—	—	2	2
Alessandria	—	1	1	—	—	3	—	2	—	—	—	2	—	3	5
PIEMONTE	3	1	1	—	—	37	10	72	15	—	—	5	—	37	77
VALLE D'AOSTA	—	—	—	—	—	2	—	1	—	—	—	—	—	2	1
Varese	2	—	—	4	—	11	—	12	1	—	—	—	4	11	12
Como	—	3	—	2	—	5	—	14	—	—	—	—	2	5	14
Sondrio	—	—	—	—	—	1	—	4	1	—	—	1	—	1	4
Milano	7	3	4	23	—	29	2	57	2	—	1	2	23	30	59
Bergamo	1	1	—	—	—	5	2	8	3	—	—	—	—	5	8
Brescia	3	1	2	—	—	1	—	7	4	—	—	—	—	1	7
Pavia	2	—	2	2	—	1	—	5	1	—	—	—	—	1	5
Cremona	5	1	—	—	—	1	—	1	1	—	—	—	—	1	1
Mantova	3	—	—	—	—	3	—	2	—	—	—	—	—	3	2
LOMBARDIA	23	9	9	31	—	57	4	110	13	—	2	2	31	59	112
Bolzano-Bozen	1	—	—	5	—	2	1	4	3	—	—	—	5	2	4
Trento	—	—	—	7	—	4	3	8	3	—	—	1	12	6	13
TRENTINO-A. ADIGE	1	—	—	12	—	6	4	12	6	—	—	1	12	6	13
Verona	4	—	—	1	—	5	2	14	2	—	—	—	1	5	14
Vicenza	1	1	1	—	—	4	2	4	2	—	—	—	—	4	4
Belluno	—	—	—	—	—	5	1	3	1	—	—	—	—	5	3
Treviso	3	—	2	—	—	4	1	6	1	—	—	—	—	4	6
Venezia	3	1	2	—	—	7	3	18	1	—	—	5	—	7	23
Padova	—	1	—	—	—	9	3	5	—	—	—	—	—	9	5
Rovigo	2	—	—	—	—	4	1	4	1	—	—	1	—	4	5
VENETO	13	3	5	1	—	38	13	54	6	—	—	6	1	38	60
Pordenone	—	1	—	1	—	2	2	5	2	—	—	—	1	2	5
Udine	1	1	—	2	—	8	—	6	3	—	—	1	2	8	7
Gorizia	—	—	—	—	—	4	4	1	—	—	—	—	—	4	1
Trieste	1	—	—	—	—	11	5	20	9	—	—	1	—	11	21
FRIULI-V. GIULIA	2	1	—	3	—	25	11	32	14	—	—	2	3	25	34
Imperia	2	1	1	—	—	4	—	6	3	—	—	—	—	4	6
Savona	1	—	1	—	—	9	3	10	6	—	—	—	—	9	10
Genova	14	3	2	—	—	11	5	15	7	—	—	2	—	11	17
La Spezia	1	1	—	—	—	2	—	2	2	—	—	—	—	2	2
LIGURIA	18	5	5	—	—	26	8	33	18	—	—	2	—	26	35
Piacenza	5	—	—	1	—	7	1	2	2	—	—	—	—	7	2
Parma	2	—	—	—	—	3	1	3	2	—	—	2	1	3	7
Reggio nell'Emilia	1	1	—	—	—	1	—	4	1	—	—	—	—	1	4
Modena	6	1	—	—	—	7	1	9	6	—	—	1	—	7	10
Bologna	13	1	1	1	—	8	2	11	4	—	1	—	1	9	11
Ferrara	1	—	—	—	—	1	—	1	—	—	—	—	—	1	1
Ravenna	4	—	—	—	—	2	1	7	1	—	—	—	—	2	7
Forlì	1	2	1	—	—	2	1	15	3	—	—	1	—	2	16
EMILIA-ROMAGNA	33	5	2	2	—	31	7	54	19	—	1	4	2	32	58
Massa-Carrara	—	2	1	—	—	2	1	5	3	—	—	—	—	2	5
Lucca	—	—	—	—	—	3	1	3	—	—	—	2	—	3	5
Pistoia	—	—	—	—	—	3	2	4	2	—	—	1	—	3	5
Firenze	—	1	2	—	—	17	1	24	6	—	1	2	—	16	26
Livorno	—	—	—	—	—	3	2	3	2	—	—	—	—	3	3
Pisa	—	—	—	—	—	3	1	3	1	—	—	—	—	3	3
Arezzo	—	—	—	—	—	6	3	5	2	—	—	—	—	6	5
Siena	—	—	—	—	—	2	1	3	1	—	—	—	—	2	3
Grosseto	—	—	—	—	—	2	—	2	—	—	—	1	—	2	3
TOSCANA	—	3	3	—	—	41	12	52	17	—	1	6	—	42	58

Segue Tav. 137 — Minorenni giudicati secondo la provincia e la regione del commesso delitto, la specie del provvedimento, l'età e il sesso

PROVINCE REGIONI	Impromovibilità dell'azione penale			Proscioglimento						Condanna			Totale proscioglimento e condanna		
	Età - *Anni*														
	fino a 13	14 e 15	16 e 17	fino a 13		14 e 15		16 e 17		fino a 13	14 e 15	16 e 17	fino a 13	14 e 15	16 e 17
				Totale	Perdono giudiziale	Totale	Perdono giudiziale	Totale	Perdono giudiziale						
	FEMMINE														
Perugia	4	3	6	—	—	3	1	4	—	—	—	—	—	3	4
Terni	1	—	—	—	—	2	1	5	2	—	—	—	—	2	5
UMBRIA	5	3	6	—	—	5	2	9	2	—	—	—	—	5	9
Pesaro e Urbino	2	—	—	—	—	1	—	2	2	—	—	1	—	1	3
Ancona	3	1	—	—	—	1	—	3	—	—	—	—	—	1	3
Macerata	4	1	—	—	—	2	1	4	—	—	—	—	—	2	4
Ascoli Piceno	2	—	—	—	—	—	—	5	—	—	—	1	—	—	6
MARCHE	11	2	—	—	—	4	1	14	2	—	—	2	—	4	16
Viterbo	—	—	—	—	—	—	—	1	—	—	—	—	—	—	1
Rieti	—	—	—	—	—	—	—	—	—	—	—	—	—	—	—
Roma	3	—	1	—	—	30	5	39	8	—	1	1	—	39	50
Latina	2	—	3	—	—	10	4	8	—	—	—	—	—	10	8
Frosinone	—	—	—	—	—	5	—	5	—	—	—	—	—	5	5
LAZIO	5	—	4	—	—	53	9	63	8	—	1	1	—	54	64
L'Aquila	—	—	—	—	—	3	1	5	1	—	—	—	—	3	5
Teramo	—	—	—	—	—	1	—	1	—	—	—	1	—	2	2
Pescara	—	—	—	—	—	1	—	2	2	—	—	—	—	1	2
Chieti	3	—	—	—	—	2	—	2	—	—	—	—	—	2	2
ABRUZZI	3	—	—	1	—	6	1	19	3	—	1	1	1	7	20
Isernia	1	—	—	—	—	1	1	1	1	—	—	—	—	1	1
Campobasso	6	3	—	—	—	—	—	3	1	—	—	—	—	—	3
MOLISE	7	3	—	—	—	1	1	4	1	—	—	—	—	1	4
Caserta	1	—	—	—	—	12	2	19	4	—	1	1	—	13	19
Benevento	1	—	4	—	—	9	—	14	—	—	—	—	—	9	14
Napoli	8	—	7	—	—	56	17	99	23	—	5	16	—	61	106
Avellino	—	4	2	—	—	9	2	7	2	—	—	—	—	9	7
Salerno	3	3	1	—	—	6	—	20	6	—	—	2	—	6	22
CAMPANIA	12	7	14	—	—	92	21	149	37	—	6	19	—	98	168
Foggia	2	—	1	1	—	59	1	62	2	—	—	2	1	29	64
Bari	4	1	—	1	—	44	8	56	4	—	2	3	1	46	59
Taranto	1	2	3	—	—	10	3	16	2	—	1	1	—	11	17
Brindisi	3	—	—	—	—	9	4	10	2	—	1	1	—	10	11
Lecce	—	—	2	1	—	24	10	21	4	—	—	2	1	24	23
PUGLIA	8	3	6	3	—	116	26	165	14	—	4	9	3	120	174
Potenza	—	—	1	—	—	11	3	6	2	—	1	2	—	12	8
Matera	—	1	—	—	—	2	1	5	—	—	—	—	—	2	5
BASILICATA	—	1	1	—	—	13	4	11	2	—	1	2	—	14	13
Cosenza	8	4	3	—	—	28	4	33	2	—	—	—	—	28	33
Catanzaro	1	—	1	—	—	5	—	9	2	—	1	—	—	6	9
Reggio di Calabria	1	—	3	—	—	12	3	22	2	—	—	—	—	12	22
CALABRIA	10	4	7	—	—	45	7	63	6	—	1	—	—	46	63
Trapani	1	1	—	—	—	12	4	16	2	—	—	—	—	12	16
Palermo	—	—	1	—	—	19	6	31	3	—	1	6	—	20	37
Messina	1	—	—	—	—	11	2	16	2	—	—	1	—	11	17
Agrigento	—	—	—	—	—	3	1	6	2	—	1	—	—	3	7
Caltanissetta	2	—	—	—	—	6	2	7	2	—	—	—	—	6	7
Enna	1	—	1	—	—	—	—	3	2	—	1	—	—	1	3
Catania	2	1	—	—	—	12	—	14	—	—	1	6	—	13	20
Ragusa	3	—	—	—	—	5	—	5	1	—	1	—	—	5	5
Siracusa	4	—	—	—	—	3	—	13	3	—	—	1	—	3	14
SICILIA	14	2	2	—	—	71	15	111	17	—	4	15	—	75	126
Sassari	—	—	—	—	—	8	3	10	—	—	—	2	—	8	12
Nuoro	—	1	1	—	—	8	1	6	—	—	—	—	—	9	6
Cagliari	—	—	—	—	—	16	7	24	9	—	—	—	—	16	24
SARDEGNA	—	1	1	—	—	32	11	40	9	—	—	2	—	32	42
ITALIA	168	53	66	53	—	701	167	1.068	209	—	22	79	53	723	1.147
ESTERO	—	—	—	—	—	—	—	—	—	—	—	—	—	—	—
TOTALE	168	53	66	53	—	701	167	1.068	209	—	22	79	53	723	1.147

Tav. 138 — Minorenni giudicati secondo il delitto, l'età, il sesso e la specie del provvedimento

N d'ordine (a)	DELITTI	Età - Anni: fino a 13 MF	fino a 13 F	14 MF	14 F	15 MF	15 F	16 MF	16 F	17 MF	17 F	Totale MF	Totale F
	A — IMPROMOVIBILITÀ DELL'AZIONE PENALE												
1 a 47	**Contro la persona**	442	64	161	20	263	21	279	15	352	29	1.497	149
1 a 10	CONTRO LA VITA	9	1	2	—	2	—	1	—	—	—	14	1
1	Strage	—	—	—	—	—	—	—	—	—	—	—	—
2, 3, 5, 8	Omicidio volontario consumato	—	—	—	—	—	—	—	—	—	—	—	—
2, 3, 5, 8	Omicidio volontario tentato	—	—	—	—	1	—	—	—	—	—	1	—
4	Infanticidio per causa di onore	—	—	—	—	—	—	1	—	—	—	1	—
6, 7	Omicidio preterintenzionale	—	—	—	—	—	—	—	—	—	—	—	—
9, 10	Omicidio colposo	9	1	2	—	1	—	—	—	—	—	12	1
11 a 45	CONTRO L'INCOLUMITÀ E LA LIBERTÀ INDIVIDUALE	425	60	157	20	253	21	275	13	346	26	1.456	140
11	Percosse	4	—	—	—	3	—	3	—	2	1	12	1
12 a 14	Lesioni personali volontarie	144	29	52	7	54	10	56	5	74	11	380	62
15 a 17	Lesioni personali colpose	253	25	101	11	194	10	209	8	256	12	1.031	66
18 a 22	Rissa, abband. d'incapace, ecc.	7	4	—	—	—	—	1	—	3	—	11	4
23 a 45	Violenza privata, **minaccia**, ecc.	17	2	4	2	5	1	6	—	10	2	42	7
46, 47	INGIURIE E DIFFAMAZIONI	8	3	2	—	8	—	3	2	6	3	27	8
48 a 89	**Contro la famiglia, la moralità e il buon costume**	34	5	21	1	11	2	11	3	15	2	92	13
48 a 61	CONTRO LA FAMIGLIA	5	1	1	—	2	2	3	1	6	2	17	6
51	Violazione obblighi assistenza familiare	3	—	1	—	1	1	2	1	2	2	9	4
52	Maltrattamenti in famiglia	—	—	—	—	1	1	—	—	—	—	1	1
48 a 50, 53 a 61	Bigamia, ecc.	2	1	—	—	—	—	1	—	4	—	7	1
62 a 78	CONTRO LA MORALITÀ E IL BUON COSTUME	29	4	20	1	9	—	8	2	9	—	75	7
62	Violenza carnale	8	—	7	—	1	—	3	—	3	—	22	—
63	Atti di libidine violenti	12	1	8	—	4	—	3	—	2	—	29	—
64	Atti osceni	5	2	4	1	1	—	1	—	—	—	11	4
65 a 67, 70 a 73	Corruzione di minorenni, ecc.	2	—	1	—	3	—	1	1	4	—	11	1
68, 69, 74 a 78	Istigaz., sfruttam. e favor. prostituzione	2	2	—	—	—	—	—	—	—	—	2	2
79 a 89	CONTRO LA SANITÀ DELLA STIRPE	—	—	—	—	—	—	—	—	—	—	—	—
90 a 118	**Contro il patrimonio**	1.276	86	104	4	83	2	81	5	82	4	1.626	101
90 a 93	FURTO	1.114	75	93	4	68	2	55	1	52	3	1.382	85
90 a 92	Furto semplice	136	16	11	2	11	—	9	1	12	3	187	22
93	Furto aggravato	978	59	74	2	57	2	46	—	40	—	1.195	63
94 a 109	RAPINA E DANNI	137	10	7	—	14	—	25	4	22	1	205	15
94 a 97	Rapina, estorsione, sequestro di persona	12	2	—	—	2	—	3	2	5	—	22	4
98 a 109	Danni a cose, anim., terreni, ecc.	125	8	7	—	12	—	22	2	17	1	183	11
110 a 118	TRUFFA ED ALTRE FRODI	25	1	4	—	1	—	1	—	8	—	39	1
110	Truffa	3	—	1	—	—	—	—	—	2	—	6	—
111	Appropriazione indebita	3	1	—	—	—	—	—	—	2	—	5	1
112	Ricettazione	14	—	2	—	1	—	1	—	1	—	19	—
113 a 118	Insolvenza fraudolenta, ecc.	5	—	1	—	—	—	1	—	3	—	10	—
119 a 212	**Contro l'economia e la fede pubblica**	85	3	7	2	2	—	3	—	2	1	99	6
119 a 134	CONTRO L'ECONOMIA PUBBLICA, L'INDUSTRIA E IL COMMERCIO	4	—	2	—	—	—	—	—	—	—	6	—
119	Frode nell'esero. del commercio	1	—	—	—	—	—	—	—	—	—	1	—
120	Vendita sostanze alimentari non genuine	—	—	—	—	—	—	—	—	—	—	—	—
121 a 124	Arbitraria invas. aziende, ecc.	—	—	—	—	—	—	—	—	—	—	—	—
—	Bancarotta	—	—	—	—	—	—	—	—	—	—	—	—
—	Emissione assegni a vuoto	3	—	2	—	—	—	—	—	—	—	5	—
135 a 162	CONTRO L'INCOLUMITÀ PUBBLICA	69	1	1	—	1	—	1	—	1	—	73	1
163 a 212	CONTRO LA FEDE PUBBLICA	12	2	4	2	1	—	2	—	1	1	20	5
163 a 174	Falsità in monete	—	—	—	—	—	—	—	—	—	—	—	—
175 a 182	Falsità in sigilli	—	—	—	—	—	—	—	—	—	—	—	—
188 a 212	Falsità in atti e persone	12	2	4	2	1	—	2	—	1	1	20	5
213 a 373	**Contro lo Stato, le altre istituzioni sociali e l'ordine pubblico**	20	5	3	1	2	—	6	4	14	3	49	13
213 a 276	CONTRO LA PERSONALITÀ DELLO STATO	—	—	—	—	—	—	1	1	—	—	1	1
277 a 318	CONTRO LA PUBBLICA AMMINISTR.	8	—	1	—	1	—	3	1	6	—	19	1
277 a 285	Violenza, resistenza, oltraggio	7	—	1	—	1	—	2	—	4	—	15	1
286 a 294	Peculato, malversazione, ecc.	—	—	—	—	—	—	—	—	—	—	—	—
295 a 318	Omissione atti di ufficio, ecc.	1	—	—	—	—	—	1	1	2	—	4	1
319 a 354	CONTRO L'AMMINISTRAZIONE DELLA GIUSTIZIA	12	5	3	1	13	—	2	2	8	3	28	11
355 a 366	CONTRO IL SENTIMENTO RELIGIOSO ECC.	—	—	—	—	—	—	—	—	—	—	—	—
367 a 373	CONTRO L'ORDINE PUBBLICO	—	—	—	—	1	—	3	—	2	—	26	5
—	**Altri delitti**	19	5	1	—	1	—	3	—	2	—	26	5
	TOTALE	1.876	168	297	28	362	25	383	27	467	39	3.385	287

(a) Cfr. « Avvertenze » n. 5 per i singoli numeri d'ordine.

Segue Tav. 138 — Minorenni giudicati secondo il delitto, l'età, il sesso e la specie del provvedimento

N. d'ordine	DELITTI	Età - Anni: fino a 13 MF	fino a 13 F	14 MF	14 F	15 MF	15 F	16 MF	16 F	17 MF	17 F	Totale MF	Totale F
	B — PROSCIOLTI PERCHÈ NON PERSEGUIBILI												
1 a 47	**Contro la persona**	108	17	248	46	427	92	589	128	665	125	2.017	408
1 a 10	CONTRO LA VITA	3	1	4	—	11	1	14	3	16	1	48	6
1	Strage	—	—	—	—	—	—	—	—	—	—	—	—
2, 3, 5, 8	Omicidio volontario consumato	—	—	—	—	—	—	2	—	1	—	3	—
2, 3, 5, 8	Omicidio volontario tentato	—	—	—	—	2	1	—	—	3	—	5	1
4	Infanticidio per causa di onore	—	—	—	—	—	—	—	—	—	—	—	—
6, 7	Omicidio preterintenzionale	—	—	—	—	—	—	—	—	—	—	—	—
9, 10	Omicidio colposo	3	1	4	—	9	—	12	3	12	1	40	5
11 a 45	CONTRO L'INCOLUMITÀ E LA LIBERTÀ INDIVIDUALE	105	16	221	34	370	62	495	96	577	91	1.768	299
11	Percosse	—	—	3	1	9	4	7	2	9	2	28	10
12 a 14	Lesioni personali volontarie	35	4	74	10	119	35	164	49	176	44	568	145
15 a 17	Lesioni personali colpose	65	9	108	11	196	9	252	22	284	16	905	65
18 a 22	Rissa, abband. d'incapace, ecc.	2	2	19	7	21	9	38	16	65	21	145	55
23 a 45	Violenza privata, minaccia, ecc.	3	1	17	3	25	5	34	7	43	9	122	24
46, 47	INGIURIE E DIFFAMAZIONI	—	—	23	12	46	29	60	29	72	33	201	103
48 a 89	**Contro la famiglia, la moralità e il buon costume**	6	—	35	3	53	8	45	13	86	29	225	53
48 a 61	CONTRO LA FAMIGLIA	—	—	3	—	11	6	18	11	37	21	68	38
51	Violazione obblighi assistenza familiare	—	—	—	—	4	4	11	9	19	16	34	29
52	Maltrattamenti in famiglia	—	—	2	—	3	—	3	1	7	3	15	4
48 a 50, 53 a 61	Bigamia, ecc.	—	—	—	—	4	2	4	1	11	2	19	5
62 a 78	CONTRO LA MORALITÀ E IL BUON COSTUME	6	—	33	3	42	2	25	1	46	6	152	12
62	Violenza carnale	1	—	5	—	8	—	10	—	21	—	45	—
63	Atti di libidine violenti	5	—	13	—	13	—	4	—	11	—	46	—
64	Atti osceni	—	—	9	3	13	2	7	1	8	6	37	11
65 a 67, 70 a 73	Corruzione di minorenni, ecc.	—	—	4	—	6	—	4	—	4	—	18	—
68, 69, 74 a 78	Istigaz., sfruttam. e favor. prostituzione	—	—	2	—	2	—	—	—	2	1	6	1
79 a 89	CONTRO LA SANITÀ DELLA STIRPE	—	—	—	—	—	—	2	1	3	2	5	3
90 a 118	**Contro il patrimonio**	288	34	407	29	441	28	510	27	567	42	2.213	160
90 a 93	FURTO	258	30	344	23	371	18	425	18	470	27	1.868	116
90 a 92	Furto semplice	38	7	39	8	44	4	46	4	39	9	206	32
93	Furto aggravato	220	23	305	15	327	14	379	14	431	18	1.662	84
94 a 109	RAPINA E DANNI	29	4	49	5	57	9	60	6	56	8	251	32
94 a 97	Rapina, estorsione, sequestro di persona	6	3	16	1	10	1	14	2	12	1	56	7
98 a 109	Danni a cose, anim., terreni, ecc.	23	—	33	4	47	8	46	4	44	7	195	23
110 a 118	TRUFFA ED ALTRE FRODI	1	—	14	1	13	1	25	3	41	7	94	12
110	Truffa	1	—	—	—	—	—	4	2	8	1	13	3
111	Appropriazione indebita	—	—	—	—	1	—	1	—	4	2	6	2
112	Ricettazione	—	—	14	1	11	1	13	—	23	1	61	3
113 a 118	Insolvenza fraudolenta, ecc.	—	—	—	—	1	—	7	1	6	3	14	4
119 a 212	**Contro l'economia e la fede pubblica**	21	1	16	3	9	—	33	14	26	8	105	26
119 a 134	CONTRO L'ECONOMIA PUBBLICA, L'INDUSTRIA E IL COMMERCIO	—	—	—	—	—	—	2	—	1	1	3	1
119	Frode nell'esero. del commercio	—	—	—	—	—	—	—	—	—	—	—	—
120	Vendita sostanze alimentari non genuine	—	—	—	—	—	—	—	—	—	—	—	—
121 a 134	Arbitraria invas. aziende, ecc.	—	—	—	—	—	—	—	—	—	—	—	—
—	Bancarotta	—	—	—	—	—	—	—	—	—	—	—	—
—	Emissione assegni a vuoto	—	—	—	—	—	—	2	—	1	1	3	1
135 a 162	CONTRO L'INCOLUMITÀ PUBBLICA	19	1	8	—	3	—	9	4	10	3	49	8
163 a 212	CONTRO LA FEDE PUBBLICA	2	—	8	3	6	—	22	10	15	4	53	17
163 a 174	Falsità in monete	1	—	—	—	1	—	1	—	—	—	3	—
175 a 182	Falsità in sigilli	—	—	—	—	—	—	1	—	—	—	1	—
188 a 212	Falsità in atti e persone	1	—	8	3	5	—	20	10	15	4	49	17
213 a 373	**Contro lo Stato, le altre istituzioni sociali e l'ordine pubblico**	3	1	31	10	53	12	55	21	89	15	275	59
213 a 276	CONTRO LA PERSONALITÀ DELLO STATO	—	—	1	—	1	—	—	—	1	—	3	—
277 a 318	CONTRO LA PUBBLICA AMMINISTR.	2	—	16	4	29	6	47	11	55	11	169	52
277 a 285	Violenza, resistenza, oltraggio	2	—	15	4	27	5	39	5	48	6	150	20
286 a 294	Peculato, malversazione, ecc.	—	—	1	—	—	—	1	—	—	—	2	—
295 a 318	Omissione atti di ufficio, ecc.	—	—	—	—	2	1	7	6	7	5	17	12
319 a 354	CONTRO L'AMMINISTRAZIONE DELLA GIUSTIZIA	1	1	13	6	19	5	28	10	28	4	87	26
355 a 366	CONTRO IL SENTIMENTO RELIGIOSO ECC.	—	—	1	—	—	—	2	—	—	—	3	—
367 a 373	CONTRO L'ORDINE PUBBLICO	—	—	—	—	4	1	4	—	5	—	13	1
—	**Altri delitti**	—	—	23	8	31	12	26	4	38	4	118	28
	TOTALE	426	53	760	99	1.014	152	1.202	207	1.471	223	4.953	734

Segue Tav. 138 — Minorenni giudicati secondo il delitto, l'età, il sesso e la specie del provvedimento

C — PROSCIOLTI PER CAUSE NON ESCLUDENTI LA COLPEVOLEZZA

Totale

N. d'ordine	DELITTI	Età - Anni: fino a 13 MF	fino a 13 F	14 MF	14 F	15 MF	15 F	16 MF	16 F	17 MF	17 F	Totale MF	Totale F
1 a 47	**Contro la persona**	—	—	254	62	357	62	519	79	630	109	1.760	312
1 a 10	CONTRO LA VITA	—	—	12	—	19	1	36	1	31	4	98	6
1	Strage	—	—	—	—	—	—	—	—	1	1	1	1
2, 3, 5, 8 {	Omicidio volontario consumato	—	—	—	—	2	—	1	1	1	—	4	1
	Omicidio volontario tentato	—	—	—	—	—	—	—	—	—	—	—	—
4	Infanticidio per causa di onore	—	—	—	—	—	—	—	—	—	—	—	—
6, 7	Omicidio preterintenzionale	—	—	—	—	—	—	—	—	—	—	—	—
9, 10	Omicidio colposo	—	—	12	—	17	1	35	—	29	3	93	4
11 a 45	CONTRO L'INCOLUMITÀ E LA LIBERTÀ INDIVIDUALE	—	—	217	48	309	46	457	68	535	74	1.518	236
11	Percosse	—	—	7	2	6	3	10	4	6	2	29	11
12 a 14	Lesioni personali volontarie	—	—	69	21	112	23	133	32	149	36	463	112
15 a 17	Lesioni personali colpose	—	—	94	6	137	7	214	5	248	9	693	27
18 a 22	Rissa, abband. d'incapace, ecc.	—	—	27	14	19	11	42	19	58	18	146	62
23 a 45	Violenza privata, minaccia, ecc.	—	—	20	5	35	2	58	8	74	9	187	24
46, 47	INGIURIE E DIFFAMAZIONI	—	—	25	14	29	15	26	10	64	31	144	70
48 a 89	**Contro la famiglia, la moralità e il buon costume**	—	—	70	34	102	44	124	48	134	51	430	177
48 a 61	CONTRO LA FAMIGLIA	—	—	11	9	28	19	27	17	58	27	124	72
51	Violazione obblighi assistenza familiare	—	—	11	9	20	17	17	14	35	26	83	66
52	Maltrattamenti in famiglia	—	—	—	—	3	—	5	1	11	1	19	2
48 a 50 } 53 a 61 }	Bigamia, ecc.	—	—	—	—	5	2	5	2	12	—	22	4
62 a 78	CONTRO LA MORALITÀ E IL BUON COSTUME	—	—	58	24	74	25	95	29	74	23	301	101
62	Violenza carnale	—	—	14	—	12	—	15	—	12	—	53	—
63	Atti di libidine violenti	—	—	13	—	23	—	19	—	8	—	63	—
64	Atti osceni	—	—	25	21	35	24	52	29	45	23	157	97
65 a 67 } 70 a 73 }	Corruzione di minorenni, ecc.	—	—	6	3	4	1	9	—	8	—	27	4
68, 69 } 74 a 78 }	Istigaz., sfruttam. e favor. prostituzione	—	—	—	—	—	—	—	—	1	—	1	—
79 a 89	CONTRO LA SANITÀ DELLA STIRPE	—	—	1	1	—	—	2	2	2	1	5	4
90 a 118	**Contro il patrimonio**	—	—	1.894	81	2.171	112	2.286	112	2.157	129	8.508	434
90 a 93	FURTO	—	—	1.786	73	1.979	96	2.074	99	1.893	103	7.732	371
90 a 92	Furto semplice	—	—	179	29	239	29	224	31	231	40	873	131
93	Furto aggravato	—	—	1.607	44	1.740	67	1.850	68	1.662	63	6.859	240
94 a 109	RAPINA E DANNI	—	—	75	4	118	11	134	6	134	15	461	36
94 a 97	Rapina, estorsione, sequestro di persona	—	—	16	2	27	—	34	1	37	1	114	4
98 a 109	Danni a cose, anim., terreni, ecc.	—	—	59	2	91	11	100	5	97	14	347	32
110 a 118	TRUFFA ED ALTRE FRODI	—	—	33	4	74	5	78	7	130	11	315	27
110	Truffa	—	—	7	1	17	1	17	2	28	7	69	11
111	Appropriazione indebita	—	—	3	1	3	2	9	—	13	3	28	6
112	Ricettazione	—	—	23	2	52	2	47	2	83	1	205	7
113 a 118	Insolvenza fraudolenta, ecc.	—	—	—	—	2	—	5	3	6	—	13	3
119 a 212	**Contro l'economia e la fede pubblica**	—	—	41	10	70	15	74	14	100	19	285	58
119 a 134	CONTRO L'ECONOMIA PUBBLICA, L'INDUSTRIA E IL COMMERCIO	—	—	4	2	14	2	21	3	17	3	56	10
119	Frode nell'eserc. del commercio	—	—	2	—	4	—	5	2	7	3	18	5
120	Vendita sostanze alimentari non genuine	—	—	—	—	1	—	—	—	—	—	1	—
121 a 134	Arbitraria invas. aziende, ecc.	—	—	2	2	8	1	14	1	8	—	32	4
—	Bancarotta	—	—	—	—	—	—	—	—	—	—	—	—
—	Emissione assegni a vuoto	—	—	—	—	1	1	2	—	2	—	5	1
135 a 162	CONTRO L'INCOLUMITÀ PUBBLICA	—	—	10	—	6	1	10	—	8	—	34	1
163 a 212	CONTRO LA FEDE PUBBLICA	—	—	27	8	50	12	43	11	75	16	195	47
163 a 174	Falsità in monete	—	—	—	—	—	—	—	—	2	1	2	1
175 a 182	Falsità in sigilli	—	—	—	—	—	—	1	—	—	—	1	—
183 a 212	Falsità in atti e persone	—	—	27	8	50	12	42	11	73	15	192	46
213 a 373	**Contro lo Stato, le altre istituzioni sociali e l'ordine pubblico**	—	—	45	11	86	17	144	35	175	26	450	89
213 a 276	CONTRO LA PERSONALITÀ DELLO STATO	—	—	—	—	—	—	1	1	—	—	1	1
277 a 318	CONTRO LA PUBBLICA AMMINISTR.	—	—	27	7	59	9	106	23	129	11	321	50
277 a 285	Violenza, resistenza, oltraggio	—	—	22	4	49	5	92	13	120	8	283	30
286 a 294	Peculato, malversazione, ecc.	—	—	—	—	—	—	—	—	1	—	1	—
295 a 318	Omissione atti di ufficio, ecc.	—	—	5	3	10	4	14	10	8	3	37	20
319 a 354	CONTRO L'AMMINISTRAZIONE DELLA GIUSTIZIA	—	—	16	4	22	8	29	10	40	13	107	35
355 a 366	CONTRO IL SENTIMENTO RELIGIOSO, ECC.	—	—	1	—	3	—	3	—	6	2	13	2
367 a 373	CONTRO L'ORDINE PUBBLICO	—	—	1	—	2	—	5	1	—	—	8	1
—	**Altri delitti**	—	—	18	—	34	2	54	8	90	8	196	18
	TOTALE	—	—	2.322	198	2.820	252	3.201	296	3.286	342	11.629	1.088

Segue Tav. 138 — Minorenni giudicati secondo il delitto, l'età, il sesso e la specie del provvedimento

Segue C — PROSCIOLTI PER CAUSE NON ESCLUDENTI LA COLPEVOLEZZA

di cui per Perdono giudiziale

N. d'ordine	DELITTI	Età - Anni: fino a 13 MF	fino a 13 F	14 MF	14 F	15 MF	15 F	16 MF	16 F	17 MF	17 F	Totale MF	Totale F
1 a 47	**Contro la persona**	—	—	60	17	82	14	119	19	125	22	386	72
1 a 10	CONTRO LA VITA	—	—	8	—	12	1	28	1	20	2	68	4
1	Strage	—	—	—	—	—	—	—	—	—	—	—	—
2, 3, 5, 8 {	Omicidio volontario consumato	—	—	—	—	—	—	—	—	—	—	—	—
	Omicidio volontario tentato	—	—	—	—	—	—	1	1	—	—	1	1
4	Infanticidio per causa di onore	—	—	—	—	—	—	—	—	—	—	—	—
6, 7	Omicidio preterintenzionale	—	—	—	—	—	—	—	—	—	—	—	—
9, 10	Omicidio colposo	—	—	8	—	12	1	27	—	20	2	67	3
11 a 45	CONTRO L'INCOLUMITÀ E LA LIBERTÀ INDIVIDUALE	—	—	49	17	65	12	90	17	99	18	303	64
11	Percosse	—	—	1	—	—	—	1	—	1	—	3	—
12 a 14	Lesioni personali volontarie	—	—	17	4	19	2	23	2	26	4	85	12
15 a 17	Lesioni personali colpose	—	—	13	2	24	2	28	1	34	1	99	6
18 a 22	Rissa, abband. d'incapace, ecc.	—	—	15	9	10	8	27	14	21	10	73	41
23 a 45	Violenza privata, minaccia, ecc.	—	—	3	2	12	—	11	—	17	3	43	5
46, 47	INGIURIE E DIFFAMAZIONI	—	—	3	—	5	1	1	1	6	2	15	4
48 a 89	**Contro la famiglia, la moralità e il buon costume**	—	—	32	9	45	11	53	12	50	14	180	46
48 a 61	CONTRO LA FAMIGLIA	—	—	4	4	8	4	10	6	16	8	38	22
51	Violazione obblighi assistenza familiare	—	—	4	4	5	3	4	4	9	8	22	19
52	Maltrattamenti in famiglia	—	—	—	—	2	—	3	1	5	—	10	1
48 a 50 } 53 a 61 }	Bigamia, ecc.	—	—	—	—	1	1	3	1	2	—	6	2
62 a 78	CONTRO LA MORALITÀ E IL BUON COSTUME	—	—	27	4	37	7	41	4	33	5	138	20
62	Violenza carnale	—	—	10	—	10	—	11	—	8	—	39	—
63	Atti di libidine violenti	—	—	10	—	13	—	9	—	7	—	39	—
64	Atti osceni	—	—	5	4	12	7	13	4	15	5	45	20
65 a 67 } 70 a 73 }	Corruzione di minorenni, ecc.	—	—	2	—	2	—	8	—	2	—	14	—
68, 69 } 74 a 78 }	Istigaz., sfruttam. e favor. prostituzione	—	—	—	—	—	—	—	—	1	—	1	—
79 a 89	CONTRO LA SANITÀ DELLA STIRPE	—	—	1	1	—	—	2	2	1	1	4	4
90 a 118	**Contro il patrimonio**	—	—	673	40	819	55	891	56	873	50	3.256	201
90 a 93	FURTO	—	—	636	38	753	53	819	52	786	44	2.994	187
90 a 92	Furto semplice	—	—	76	16	92	16	84	22	81	15	333	69
93	Furto aggravato	—	—	560	22	661	37	735	30	705	29	2.661	118
94 a 109	RAPINA E DANNI	—	—	28	—	43	—	53	2	56	4	180	6
94 a 97	Rapina, estorsione, sequestro di persona	—	—	9	—	17	—	27	1	30	1	83	2
98 a 109	Danni a cose, anim., terreni, ecc.	—	—	19	—	26	—	26	1	26	3	97	4
110 a 118	TRUFFA ED ALTRE FRODI	—	—	9	2	23	2	19	2	31	2	82	8
110	Truffa	—	—	1	1	4	1	2	—	8	2	15	4
111	Appropriazione indebita	—	—	—	—	2	1	2	—	—	—	4	1
112	Ricettazione	—	—	8	1	17	—	15	2	23	—	63	3
113 a 118	Insolvenza fraudolenta, ecc.	—	—	—	—	—	—	—	—	—	—	—	—
119 a 212	**Contro l'economia e la fede pubblica**	—	—	19	3	30	6	27	2	39	8	115	19
119 a 134	CONTRO L'ECONOMIA PUBBLICA, L'INDUSTRIA E IL COMMERCIO	—	—	—	—	3	—	3	—	2	1	8	1
119	Frode nell'eserc. del commercio	—	—	—	—	2	—	2	—	2	1	6	1
120	Vendita sostanze alimentari non genuine	—	—	—	—	—	—	—	—	—	—	—	—
121 a 134	Arbitraria invas. aziende, ecc.	—	—	—	—	1	—	—	—	—	—	1	—
—	Bancarotta	—	—	—	—	—	—	—	—	—	—	—	—
—	Emissione assegni a vuoto	—	—	—	—	—	—	1	—	—	—	1	—
135 a 162	CONTRO L'INCOLUMITÀ PUBBLICA	—	—	9	—	4	1	9	—	5	—	27	1
163 a 212	CONTRO LA FEDE PUBBLICA	—	—	10	3	23	5	15	2	32	7	80	17
163 a 174	Falsità in monete	—	—	—	—	—	—	—	—	1	—	1	—
175 a 182	Falsità in sigilli	—	—	—	—	—	—	—	—	—	—	—	—
183 a 212	Falsità in atti e persone	—	—	10	3	23	5	15	2	31	7	79	17
213 a 373	**Contro lo Stato, le altre istituzioni sociali e l'ordine pubblico**	—	—	13	3	42	9	53	13	77	11	185	36
213 a 276	CONTRO LA PERSONALITÀ DELLO STATO	—	—	—	—	—	—	—	—	—	—	—	—
277 a 318	CONTRO LA PUBBLICA AMMINISTR.	—	—	8	1	30	3	36	7	58	3	132	14
277 a 285	Violenza, resistenza, oltraggio	—	—	8	1	26	2	33	4	58	3	125	10
286 a 294	Peculato, malversazione, ecc.	—	—	—	—	—	—	—	—	—	—	—	—
295 a 318	Omissione atti di ufficio, ecc.	—	—	—	—	4	1	3	3	—	—	7	4
319 a 354	CONTRO L'AMMINISTRAZIONE DELLA GIUSTIZIA	—	—	5	2	12	6	16	6	19	8	52	22
355 a 366	CONTRO IL SENTIMENTO RELIGIOSO, ECC.	—	—	—	—	—	—	1	—	—	—	1	—
367 a 373	CONTRO L'ORDINE PUBBLICO	—	—	—	—	—	—	—	—	—	—	—	—
—	**Altri delitti**	—	—	—	—	4	—	11	2	19	—	34	2
	TOTALE	—	—	797	72	1.023	95	1.154	104	1.183	105	4.156	376

Segue Tav. 138 — Minorenni giudicati secondo il delitto, l'età, il sesso e la specie del provvedimento

N. d'ordine	DELITTI	Età - *Anni* fino a 13 MF	fino a 13 F	14 MF	14 F	15 MF	15 F	16 MF	16 F	17 MF	17 F	Totale MF	Totale F
	D — CONDANNATI												
1 a 47	**Contro la persona**	—	—	**13**	**7**	**15**	—	**32**	**8**	**70**	**15**	**130**	**30**
1 a 10	CONTRO LA VITA	—	—	4	2	7	—	11	3	18	2	40	7
1	Strage	—	—	—	—	—	—	—	—	—	—	—	—
2, 3, 5, 8	Omicidio volontario consumato	—	—	2	1	3	—	3	1	4	—	12	2
	Omicidio volontario tentato	—	—	—	—	—	—	2	—	3	—	5	—
4	Infanticidio per causa di onore	—	—	1	1	—	—	1	1	2	2	4	4
6, 7	Omicidio preterintenzionale	—	—	—	—	—	—	—	—	1	—	1	—
9, 10	Omicidio colposo	—	—	1	—	4	—	5	1	8	—	18	1
11 a 45	CONTRO L'INCOLUMITÀ E LA LIBERTÀ INDIVIDUALE	—	—	9	5	8	—	20	5	52	13	89	23
11	Percosse	—	—	—	—	—	—	—	—	—	—	—	—
12 a 14	Lesioni personali volontarie	—	—	2	2	2	—	6	1	13	1	23	4
15 a 17	Lesioni personali colpose	—	—	3	—	2	—	3	—	5	—	13	—
18 a 22	Rissa, abband. d'incapace, ecc.	—	—	3	2	2	—	11	4	32	12	48	18
23 a 45	Violenza privata, minaccia, ecc.	—	—	1	1	2	—	—	—	2	—	5	1
46, 47	INGIURIE E DIFFAMAZIONI	—	—	—	—	—	—	1	—	—	—	1	—
48 a 80	**Contro la famiglia, la moralità e il buon costume**	—	—	**4**	—	**12**	**2**	**12**	**2**	**32**	**9**	**60**	**13**
48 a 61	CONTRO LA FAMIGLIA	—	—	—	—	1	1	4	1	10	5	15	7
51	Violazione obblighi assistenza familiare	—	—	—	—	1	1	2	1	8	4	11	6
52	Maltrattamenti in famiglia	—	—	—	—	—	—	—	—	—	—	—	—
48 a 50, 53 a 61	Bigamia, ecc.	—	—	—	—	—	—	2	—	2	1	4	1
62 a 78	CONTRO LA MORALITÀ E IL BUON COSTUME	—	—	4	—	11	1	8	1	21	3	44	5
62	Violenza carnale	—	—	2	—	5	—	2	—	11	—	20	—
63	Atti di libidine violenti	—	—	1	—	4	—	3	—	1	—	9	—
64	Atti osceni	—	—	1	—	1	1	1	1	4	3	7	5
65 a 67, 70 a 73	Corruzione di minorenni, ecc.	—	—	—	—	1	—	1	—	1	—	3	—
68, 69, 74 a 78	Istigaz., sfruttam. e favor. prostituzione	—	—	—	—	—	—	1	—	4	—	5	—
79 a 89	CONTRO LA SANITÀ DELLA STIRPE	—	—	—	—	—	—	—	—	1	1	1	1
90 a 118	**Contro il patrimonio**	—	—	**110**	**2**	**212**	**3**	**343**	**10**	**490**	**14**	**1.155**	**29**
90 a 93	FURTO	—	—	98	1	197	3	311	9	431	12	1.037	25
90 a 92	Furto semplice	—	—	8	—	11	3	23	3	50	4	92	10
93	Furto aggravato	—	—	90	1	186	—	288	6	381	8	945	15
94 a 109	RAPINA E DANNI	—	—	11	1	14	—	26	1	44	1	95	3
94 a 97	Rapina, estorsione, sequestro di persona	—	—	8	1	12	—	21	1	41	—	82	2
98 a 109	Danni a cose, anim., terreni, ecc.	—	—	3	—	2	—	5	—	3	1	13	1
110 a 118	TRUFFA ED ALTRE FRODI	—	—	1	—	1	—	6	—	15	1	23	1
110	Truffa	—	—	1	—	—	—	1	—	4	—	6	—
111	Appropriazione indebita	—	—	—	—	1	—	1	—	—	—	2	—
112	Ricettazione	—	—	—	—	—	—	4	—	11	1	15	1
113 a 116	Insolvenza fraudolenta, ecc.	—	—	—	—	—	—	—	—	—	—	—	—
119 a 212	**Contro l'economia e la fede pubblica**	—	—	**4**	—	**19**	**4**	**46**	**6**	**18**	**4**	**87**	**14**
119 a 134	CONTRO L'ECONOMIA PUBBLICA, L'INDUSTRIA E IL COMMERCIO	—	—	4	—	13	2	43	5	6	1	66	8
119	Frode nell'eserc. del commercio	—	—	—	—	1	1	—	—	—	—	1	1
120	Vendita sostanze alimentari non genuine	—	—	—	—	—	—	—	—	—	—	—	—
121 a 134	Arbitraria invas. aziende, ecc.	—	—	—	—	—	—	—	—	—	—	—	—
—	Bancarotta	—	—	—	—	—	—	—	—	—	—	—	—
—	Emissione assegni a vuoto	—	—	4	—	12	1	43	5	6	1	65	7
135 a 162	CONTRO L'INCOLUMITÀ PUBBLICA	—	—	—	—	—	—	—	—	2	—	2	—
163 a 212	CONTRO LA FEDE PUBBLICA	—	—	—	—	6	2	3	1	10	3	19	6
163 a 174	Falsità in monete	—	—	—	—	1	—	—	—	1	—	2	—
175 a 182	Falsità in sigilli	—	—	—	—	—	—	—	—	—	—	—	—
183 a 212	Falsità in atti e persone	—	—	—	—	5	2	3	1	9	3	17	6
213 a 373	**Contro lo Stato, le altre istituzioni sociali e l'ordine pubblico**	—	—	**5**	**1**	**17**	**2**	**24**	**4**	**43**	**5**	**89**	**12**
213 a 276	CONTRO LA PERSONALITÀ DELLO STATO	—	—	—	—	—	—	—	—	—	—	—	—
277 a 318	CONTRO LA PUBBLICA AMMINISTR.	—	—	3	1	12	1	16	4	29	4	60	10
277 a 285	Violenza, resistenza, oltraggio	—	—	1	—	9	—	11	—	24	—	45	—
286 a 294	Peculato, malversazione, ecc.	—	—	—	—	—	—	—	—	—	—	—	—
295 a 318	Omissione atti di ufficio, ecc.	—	—	2	1	3	1	5	4	5	4	15	10
319 a 354	CONTRO L'AMMINISTRAZIONE DELLA GIUSTIZIA	—	—	2	—	3	1	5	—	13	1	23	2
355 a 366	CONTRO IL SENTIMENTO RELIGIOSO, ECC.	—	—	—	—	—	—	—	—	—	—	—	—
367 a 373	CONTRO L'ORDINE PUBBLICO	—	—	—	—	2	—	3	—	1	—	6	—
—	**Altri delitti**	—	—	**3**	**1**	**11**	—	**7**	—	**15**	**2**	**36**	**3**
	TOTALE	—	—	**139**	**11**	**286**	**11**	**464**	**30**	**668**	**49**	**1.557**	**101**

Segue Tav. 138 — Minorenni giudicati secondo il delitto, l'età, il sesso e la specie del provvedimento

N. d'ordine	DELITTI	Età - *Anni* fino a 13 MF	fino a 13 F	14 MF	14 F	15 MF	15 F	16 MF	16 F	17 MF	17 F	Totale MF	Totale F
	E — TOTALE PROSCIOLTI E CONDANNATI												
1 a 47	**Contro la persona**	**106**	**17**	**515**	**115**	**799**	**154**	**1.120**	**215**	**1.368**	**249**	**3.907**	**750**
1 a 10	CONTRO LA VITA	3	1	20	2	37	2	61	7	65	7	186	19
1	Strage	—	—	—	—	—	—	—	—	—	—	—	—
2, 3, 5, 8	Omicidio volontario consumato	—	—	3	1	3	—	5	1	6	1	16	3
	Omicidio volontario tentato	—	—	—	—	4	1	3	1	7	—	14	2
4	Infanticidio per causa di onore	—	—	1	1	—	—	1	1	2	2	4	4
6, 7	Omicidio preterintenzionale	—	—	—	—	—	—	—	—	1	—	1	—
9, 10	Omicidio colposo	3	1	17	—	30	1	52	4	49	4	151	10
11 a 45	CONTRO L'INCOLUMITÀ E LA LIBERTÀ INDIVIDUALE	105	16	447	87	687	108	972	169	1.164	178	3.375	558
11	Percosse	—	—	10	3	15	7	17	6	15	5	57	21
12 a 14	Lesioni personali volontarie	35	4	145	36	233	58	305	82	338	81	1.054	261
15 a 17	Lesioni personali colpose	65	9	205	17	335	16	469	27	537	23	1.611	92
18 a 22	Rissa, abband. d'incapace, ecc.	2	2	49	23	42	20	91	39	155	51	339	135
23 a 45	Violenza privata, minaccia, ecc.	3	1	36	6	62	7	92	15	119	18	314	49
46, 47	INGIURIE E DIFFAMAZIONI	—	—	48	26	75	44	87	39	136	64	346	173
48 a 80	**Contro la famiglia, la moralità e il buon costume**	6	—	100	37	167	54	182	63	232	89	715	243
48 a 61	CONTRO LA FAMIGLIA	—	—	13	9	40	26	49	29	105	53	207	117
51	Violazione obblighi assistenza familiare	—	—	11	9	25	22	30	25	82	46	128	101
52	Maltrattamenti in famiglia	—	—	2	—	6	—	6	2	18	4	34	6
48 a 50, 53 a 61	Bigamia, ecc.	—	—	—	—	9	4	11	3	25	3	45	10
62 a 78	CONTRO LA MORALITÀ E IL BUON COSTUME	6	—	95	27	127	28	128	31	141	32	497	118
62	Violenza carnale	1	—	21	—	25	—	27	—	44	—	118	—
63	Atti di libidine violenti	5	—	27	—	40	—	26	—	20	—	118	—
64	Atti osceni	—	—	35	24	49	27	60	31	57	31	201	113
65 a 67, 70 a 73	Corruzione di minorenni, ecc.	—	—	10	3	11	1	14	—	13	—	48	4
68, 69, 74 a 78	Istigaz., sfruttam. e favor. prostituzione	—	—	2	—	2	—	1	—	7	1	12	1
79 a 89	CONTRO LA SANITÀ DELLA STIRPE	—	—	1	1	—	—	4	3	6	4	11	8
90 a 118	**Contro il patrimonio**	**288**	**34**	**2.481**	**112**	**2.834**	**143**	**3.139**	**149**	**3.214**	**185**	**11.876**	**623**
90 a 93	FURTO	258	30	2.228	97	2.547	117	2.810	126	2.794	142	10.637	512
90 a 92	Furto semplice	38	7	296	37	294	36	293	40	320	53	1.171	173
93	Furto aggravato	220	23	2.002	60	2.253	81	2.517	86	2.474	89	9.466	339
94 a 109	RAPINA E DANNI	29	4	135	10	189	20	220	13	234	24	807	71
94 a 97	Rapina, estorsione, sequestro di persona	6	4	86	4	49	1	69	4	90	2	252	15
98 a 109	Danni a cose, anim., terreni, ecc.	23	—	97	6	140	19	151	9	144	22	555	56
110 a 118	TRUFFA ED ALTRE FRODI	1	—	48	5	88	6	109	10	186	19	432	40
110	Truffa	1	—	8	1	17	1	22	4	40	8	89	14
111	Appropriazione indebita	—	—	3	1	5	2	11	—	17	5	36	8
112	Ricettazione	—	—	37	3	63	3	64	2	117	3	281	11
113 a 116	Insolvenza fraudolenta, ecc.	—	—	—	—	3	—	12	4	12	3	27	7
119 a 212	**Contro l'economia e la fede pubblica**	**21**	**1**	**61**	**13**	**98**	**19**	**113**	**34**	**146**	**31**	**477**	**98**
119 a 134	CONTRO L'ECONOMIA PUBBLICA, L'INDUSTRIA E IL COMMERCIO	—	—	8	2	27	4	36	8	24	5	125	19
119	Frode nell'eserc. del commercio	—	—	2	—	5	1	5	2	7	3	19	6
120	Vendita sostanze alimentari non genuine	—	—	—	—	1	—	—	—	—	—	1	—
121 a 134	Arbitraria invas. aziende, ecc.	—	—	2	2	8	1	14	1	8	—	32	4
—	Bancarotta	—	—	—	—	—	—	—	—	—	—	—	—
—	Emissione assegni a vuoto	—	—	4	—	13	2	17	5	9	2	73	9
135 a 162	CONTRO L'INCOLUMITÀ PUBBLICA	19	1	18	—	9	1	19	4	20	3	85	9
163 a 212	CONTRO LA FEDE PUBBLICA	2	—	35	11	62	14	68	22	100	23	267	70
163 a 174	Falsità in monete	1	—	—	—	2	—	1	—	3	1	7	1
175 a 182	Falsità in sigilli	—	—	—	—	—	—	2	—	—	—	2	—
183 a 212	Falsità in atti e persone	1	—	35	11	60	14	65	22	97	22	258	69
213 a 373	**Contro lo Stato, le altre istituzioni sociali e l'ordine pubblico**	**3**	**1**	**81**	**22**	**186**	**31**	**247**	**60**	**207**	**46**	**814**	**160**
213 a 276	CONTRO LA PERSONALITÀ DELLO STATO	—	—	1	—	1	—	1	1	1	—	4	1
277 a 318	CONTRO LA PUBBLICA AMMINISTR.	2	—	46	12	100	16	139	38	213	26	550	92
277 a 285	Violenza, resistenza, oltraggio	2	—	38	8	65	10	161	18	192	14	476	50
286 a 294	Peculato, malversazione, ecc.	—	—	1	—	—	—	1	—	1	—	3	—
295 a 318	Omissione atti di ufficio, ecc.	—	—	7	4	15	6	27	20	20	12	69	42
319 a 354	CONTRO L'AMMINISTRAZIONE DELLA GIUSTIZIA	1	1	31	10	44	14	60	20	81	18	217	63
355 a 366	CONTRO IL SENTIMENTO RELIGIOSO, ECC.	—	—	2	—	3	—	5	—	6	2	16	2
367 a 373	CONTRO L'ORDINE PUBBLICO	—	—	1	—	8	1	12	1	6	—	27	2
—	**Altri delitti**	—	—	44	9	75	14	87	12	143	14	350	49
	TOTALE	**426**	**53**	**3.221**	**308**	**4.120**	**415**	**4.947**	**533**	**5.425**	**614**	**18.139**	**1.923**

Tav. 139 — Minorenni condannati secondo il delitto, il sesso e l'istruzione

N. d'ordine (a)	DELITTI	MASCHI E FEMMINE					FEMMINE				
		Privi di titolo di studio	Elementare	Media inferiore	Media superiore	TOTALE	Prive di titolo di studio	Elementare	Media inferiore	Media superiore	TOTALE
1 a 47	**Contro la persona**	**5**	**105**	**17**	**3**	**130**	**2**	**26**	**2**	—	**30**
1 a 10	CONTRO LA VITA	2	32	6	—	40	1	6	—	—	7
1	Strage	—	—	—	—	—	—	—	—	—	—
2, 3, 5, 8	Omicidio volontario consumato	1	8	3	—	12	1	1	—	—	2
2, 3, 5, 8	Omicidio volontario tentato	—	5	—	—	5	—	—	—	—	—
4	Infanticidio per causa di onore	—	4	—	—	4	—	4	—	—	4
6, 7	Omicidio preterintenzionale	1	—	—	—	1	—	—	—	—	—
9, 10	Omicidio colposo	—	15	3	—	18	—	1	—	—	1
11 a 45	CONTRO L'INCOLUMITÀ E LA LIBERTÀ INDIVIDUALE	3	73	10	3	89	1	20	2	—	23
11	Percosse	—	—	—	—	—	—	—	—	—	—
12 a 14	Lesioni personali volontarie	2	18	3	—	23	—	3	1	—	4
15 a 17	Lesioni personali colpose	—	10	2	1	13	—	—	—	—	—
18 a 22	Rissa, abband. d'incapace, ecc.	1	41	4	2	48	1	16	1	—	18
23 a 45	Violenza privata, minaccia, ecc.	—	4	1	—	5	—	1	—	—	1
46, 47	INGIURIE E DIFFAMAZIONI	—	—	1	—	1	—	—	—	—	—
48 a 89	**Contro la famiglia, la moralità e il buon costume**	**5**	**47**	**8**	—	**60**	—	**11**	**2**	—	**13**
48 a 61	CONTRO LA FAMIGLIA	—	14	1	—	15	—	7	—	—	7
51	Violazione obblighi assistenza familiare	—	10	1	—	11	—	6	—	—	6
52	Maltrattamenti in famiglia	—	—	—	—	—	—	—	—	—	—
48 a 50, 53 a 61	Bigamia, ecc.	—	4	—	—	4	—	1	—	—	1
62 a 78	CONTRO LA MORALITÀ E IL BUON COSTUME	5	32	7	—	44	—	3	2	—	5
62	Violenza carnale	4	13	3	—	20	—	—	—	—	—
63	Atti di libidine violenti	—	7	2	—	9	—	—	—	—	—
64	Atti osceni	1	4	2	—	7	—	3	2	—	5
65 a 67, 70 a 73	Corruzione di minorenni, ecc.	—	3	—	—	3	—	—	—	—	—
68, 69, 74 a 78	Istigaz., sfruttam. e favor. prostituzione	—	5	—	—	5	—	—	—	—	—
79 a 89	CONTRO LA SANITÀ DELLA STIRPE	—	1	—	—	1	—	1	—	—	1
90 a 118	**Contro il patrimonio**	**56**	**1.033**	**43**	**3**	**1.155**	**7**	**21**	**1**	—	**29**
90 a 98	FURTO	47	930	57	3	1.037	6	18	1	—	25
90 a 92	Furto semplice	6	81	5	—	92	1	8	1	—	10
93	Furto aggravato	41	849	52	3	945	5	10	—	—	15
94 a 109	RAPINA E DANNI	9	80	6	—	95	1	2	—	—	3
94 a 97	Rapina, estorsione, sequestro di persona	8	68	6	—	82	1	1	—	—	2
98 a 109	Danni a cose, anim., terreni, ecc.	1	12	—	—	13	—	1	—	—	1
110 a 118	TRUFFA ED ALTRE FRODI	—	23	—	—	23	—	1	—	—	1
110	Truffa	—	6	—	—	6	—	—	—	—	—
111	Appropriazione indebita	—	2	—	—	2	—	—	—	—	—
112	Ricettazione	—	15	—	—	15	—	1	—	—	1
113 a 118	Insolvenza fraudolenta, ecc.	—	—	—	—	—	—	—	—	—	—
119 a 212	**Contro l'economia e la fede pubblica**	**2**	**70**	**12**	**3**	**87**	**1**	**9**	**2**	**2**	**14**
119 a 134	CONTRO L'ECONOMIA PUBBLICA, L'INDUSTRIA E IL COMMERCIO	1	55	7	3	66	—	6	—	2	8
119	Frode nell'eserc. del commercio	—	1	—	—	1	—	1	—	—	1
120	Vendita sostanze alimentari non genuine	—	—	—	—	—	—	—	—	—	—
121 a 134	Arbitraria invasione aziende, ecc.	—	—	—	—	—	—	—	—	—	—
—	Bancarotta	—	—	—	—	—	—	—	—	—	—
—	Emissione assegni a vuoto	1	54	7	3	65	—	5	—	2	7
135 a 162	CONTRO L'INCOLUMITÀ PUBBLICA	—	2	—	—	2	—	—	—	—	—
163 a 212	CONTRO LA FEDE PUBBLICA	1	13	5	—	19	1	3	2	—	6
163 a 174	Falsità in monete	—	1	1	—	2	—	—	—	—	—
175 a 182	Falsità in sigilli	—	—	—	—	—	—	—	—	—	—
183 a 212	Falsità in atti e persone	1	12	4	—	17	1	3	2	—	6
213 a 373	**Contro lo Stato, le altre istituzioni sociali e l'ordine pubblico**	**3**	**72**	**12**	**2**	**89**	—	**10**	**2**	—	**12**
213 a 276	CONTRO LA PERSONALITÀ DELLO STATO	—	—	—	—	—	—	—	—	—	—
277 a 318	CONTRO LA PUBBLICA AMMINISTR.	2	46	10	2	60	—	8	2	—	10
277 a 285	Violenza, resistenza, oltraggio	2	35	7	1	45	—	—	—	—	—
286 a 294	Peculato, malversazione, ecc.	—	—	—	—	—	—	—	—	—	—
295 a 318	Omissione atti di ufficio, ecc.	—	11	3	1	15	—	8	2	—	10
319 a 354	CONTRO L'AMMINISTRAZIONE DELLA GIUSTIZIA	1	20	2	—	23	—	2	—	—	2
355 a 366	CONTRO IL SENTIMENTO RELIGIOSO, ECC.	—	—	—	—	—	—	—	—	—	—
367 a 373	CONTRO L'ORDINE PUBBLICO	—	6	—	—	6	—	—	—	—	—
—	**Altri delitti**	**2**	**33**	**1**	—	**36**	—	**3**	—	—	**3**
	TOTALE	**73**	**1.360**	**113**	**11**	**1.557**	**10**	**80**	**9**	**2**	**101**

(a) Cfr. « Avvertenze » n. 5 per i singoli numeri d'ordine.

Tav. 140 — Minorenni condannati secondo il delitto, per condizione e sesso

N. d'ordine (a)	DELITTI	CONDIZIONE											
		Professionale				Non professionale						TOTALE	DI CUI FEMMINE
		Occupati	In cerca di nuova occup.	Totale	di cui femmine	In cerca 1ª occup.	Casalinghe	Studenti	Altra	Totale	di cui femmine		
1 a 47	**Contro la persona**	**80**	**8**	**88**	**9**	**7**	**16**	**14**	**5**	**42**	**21**	**130**	**30**
1 a 10	CONTRO LA VITA	24	5	29	2	1	5	3	2	11	5	40	7
1	Strage	—	—	—	—	—	—	—	—	—	—	—	—
2, 3, 5, 8	Omicidio volontario consumato	6	2	8	—	—	2	1	1	4	2	12	2
2, 3, 5, 8	Omicidio volontario tentato	2	3	5	—	—	—	—	—	—	—	5	—
4	Infanticidio per causa di onore	2	—	2	2	—	2	—	—	2	2	4	4
6, 7	Omicidio preterintenzionale	1	—	1	—	—	—	—	—	—	—	1	—
9, 10	Omicidio colposo	13	—	13	—	1	1	2	1	5	1	18	1
11 a 45	CONTRO L'INCOLUMITÀ E LA LIBERTÀ INDIVIDUALE	56	3	59	7	6	11	10	3	30	16	89	23
11	Percosse	—	—	—	—	—	—	—	—	—	—	—	—
12 a 14	Lesioni personali volontarie	17	1	18	3	2	—	2	1	5	1	23	4
15 a 17	Lesioni personali colpose	7	1	8	—	2	—	3	—	5	—	13	—
18 a 22	Rissa, abbandono d'incapace, ecc.	31	1	32	4	1	11	2	2	16	14	48	18
23 a 45	Violenza privata, minaccia, ecc.	1	—	1	—	1	—	3	—	4	1	5	1
46, 47	INGIURIE E DIFFAMAZIONI	—	—	—	—	—	—	1	—	1	—	1	—
48 a 89	**Contro la famiglia, la moralità e il buon costume**	**30**	**5**	**35**	**3**	**8**	**7**	**7**	**3**	**25**	**10**	**60**	**13**
48 a 61	CONTRO LA FAMIGLIA	6	—	6	1	2	6	1	—	9	6	15	7
51	Violazione obblighi assistenza familiare	4	—	4	1	1	5	1	—	7	5	11	6
52	Maltrattamenti in famiglia	—	—	—	—	—	—	—	—	—	—	—	—
48 a 50, 53 a 61	Bigamia, ecc.	2	—	2	—	1	1	—	—	2	1	4	1
62 a 78	CONTRO LA MORALITÀ E IL BUON COSTUME	24	5	29	2	6	—	6	3	15	3	44	5
62	Violenza carnale	13	2	15	—	3	—	2	—	5	—	20	—
63	Atti di libidine violenti	4	2	6	—	1	—	2	—	3	—	9	—
64	Atti osceni	3	1	4	2	—	—	2	1	3	3	7	5
65 a 67, 70 a 73	Corruzione di minorenni, ecc.	1	—	1	—	1	—	—	1	2	—	3	—
68, 69, 74 a 78	Istigaz., sfruttam. e favor. prostituz.	3	—	3	—	1	—	—	1	2	—	5	—
79 a 89	CONTRO LA SANITÀ DELLA STIRPE	—	—	—	—	—	—	—	1	1	1	1	1
90 a 118	**Contro il patrimonio**	**630**	**125**	**755**	**10**	**194**	**9**	**48**	**149**	**400**	**19**	**1.155**	**29**
90 a 98	FURTO	554	113	667	7	187	9	39	135	370	18	1.037	25
90 a 92	Furto semplice	48	13	61	2	11	6	2	12	31	8	92	10
93	Furto aggravato	506	100	606	5	176	3	37	123	339	10	945	15
94 a 109	RAPINA E DANNI	55	12	67	2	7	—	9	12	28	1	95	3
94 a 97	Rapina, estorsione, sequestro di persona	49	10	59	1	6	—	7	10	23	1	82	2
98 a 109	Danni a cose, animali, terreni, ecc.	6	—	6	1	1	—	2	2	5	—	13	1
110 a 118	TRUFFA ED ALTRE FRODI	21	—	21	1	—	—	—	2	2	—	23	1
110	Truffa	5	—	5	—	—	—	—	1	1	—	6	—
111	Appropriazione indebita	2	—	2	—	—	—	—	—	—	—	2	—
112	Ricettazione	14	—	14	1	—	—	—	1	1	—	15	1
113 a 118	Insolvenza fraudolenta, ecc.	—	—	—	—	—	—	—	—	—	—	—	—
119 a 212	**Contro l'economia e la fede pubblica**	**64**	**1**	**65**	**6**	**4**	**6**	**3**	**9**	**22**	**8**	**87**	**14**
119 a 134	CONTRO L'ECONOMIA PUBBLICA, L'INDUSTRIA E IL COMMERCIO	52	1	53	4	2	3	2	6	13	4	66	8
119	Frode nell'esercizio del commercio	—	—	—	—	—	1	—	—	1	1	1	1
120	Vendita sostanze alimentari non genuine	—	—	—	—	—	—	—	—	—	—	—	—
121 a 134	Arbitraria invasione aziende, ecc.	—	—	—	—	—	—	—	—	—	—	—	—
—	Bancarotta	—	—	—	—	—	—	—	—	—	—	—	—
—	Emissione assegni a vuoto	52	1	53	4	2	2	2	6	12	3	65	7
135 a 162	CONTRO L'INCOLUMITÀ PUBBLICA	1	—	1	—	—	—	—	—	—	—	2	—
163 a 212	CONTRO LA FEDE PUBBLICA	11	—	11	2	1	3	1	3	8	4	19	6
163 a 174	Falsità in monete	2	—	2	—	—	—	—	—	—	—	2	—
175 a 182	Falsità in sigilli	—	—	—	—	—	—	—	—	—	—	—	—
183 a 212	Falsità in atti e persone	9	—	9	2	1	3	1	3	8	4	17	6
213 a 373	**Contro lo Stato, le altre istituzioni sociali e l'ordine pubblico**	**46**	**5**	**51**	**1**	**13**	**8**	**4**	**13**	**38**	**11**	**89**	**12**
213 a 276	CONTRO LA PERSONALITÀ DELLO STATO	—	—	—	—	—	—	—	—	—	—	—	—
277 a 318	CONTRO LA PUBBLICA AMMINISTRAZIONE	26	3	29	—	10	7	3	11	31	10	60	10
277 a 285	Violenza, resistenza, oltraggio	21	3	24	—	10	—	2	9	21	—	45	—
286 a 294	Peculato, malversazione, ecc.	—	—	—	—	—	—	—	—	—	—	—	—
295 a 318	Omissione atti di ufficio, ecc.	5	—	5	—	—	7	1	2	10	10	15	10
319 a 354	CONTRO L'AMMINISTRAZIONE DELLA GIUSTIZIA	17	2	19	1	2	1	1	—	4	1	23	2
355 a 366	CONTRO IL SENTIMENTO RELIGIOSO, ECC.	—	—	—	—	—	—	—	—	—	—	—	—
367 a 373	CONTRO L'ORDINE PUBBLICO	3	—	3	—	1	—	—	2	3	—	6	—
—	**Altri delitti**	**17**	**4**	**21**	**2**	**9**	**1**	**2**	**3**	**15**	**1**	**36**	**3**
	TOTALE	**867**	**148**	**1.015**	**31**	**235**	**47**	**78**	**182**	**542**	**70**	**1.557**	**101**

(a) Cfr. « Avvertenze » n. 5 per i singoli numeri d'ordine.

Tav. 141 — Minorenni condannati con precedenti penali secondo il delitto, il sesso e la recidività

N. d'ordine (a)	DELITTI	MASCHI E FEMMINE					FEMMINE				
		TOTALE	di cui recidivi				TOTALE	di cui recidive			
			recid. generica	recid. specif.	recid. gen. e spec.	Totale		recid. generica	recid. specif.	recid. gen. e spec.	Totale
1 a 47	**Contro la persona**	19	1	1	—	2	—	—	—	—	—
1 a 10	CONTRO LA VITA	4	—	—	—	—	—	—	—	—	—
1	Strage	—	—	—	—	—	—	—	—	—	—
2, 3, 5, 8	Omicidio volontario consumato	2	—	—	—	—	—	—	—	—	—
	Omicidio volontario tentato	1	—	—	—	—	—	—	—	—	—
4	Infanticidio per causa di onore	—	—	—	—	—	—	—	—	—	—
6, 7	Omicidio preterintenzionale	—	—	—	—	—	—	—	—	—	—
9, 10	Omicidio colposo	1	—	—	—	—	—	—	—	—	—
11 a 45	CONTRO L'INCOLUMITÀ E LA LIBERTÀ INDIVIDUALE	15	1	1	—	2	—	—	—	—	—
11	Percosse	—	—	—	—	—	—	—	—	—	—
12 a 14	Lesioni personali volontarie	6	1	1	—	2	—	—	—	—	—
15 a 17	Lesioni personali colpose	2	—	—	—	—	—	—	—	—	—
18 a 22	Rissa, abbandono d'incapace, ecc.	5	—	—	—	—	—	—	—	—	—
23 a 45	Violenza privata, minaccia, ecc.	2	—	—	—	—	—	—	—	—	—
46, 47	INGIURIE E DIFFAMAZIONI	—	—	—	—	—	—	—	—	—	—
48 a 89	**Contro la famiglia, la moralità e il buon costume**	10	—	—	1	1	1	—	—	—	—
48 a 61	CONTRO LA FAMIGLIA	1	—	—	1	1	—	—	—	—	—
51	Violazione obblighi assistenza familiare	—	—	—	—	—	—	—	—	—	—
52	Maltrattamenti in famiglia	—	—	—	—	—	—	—	—	—	—
48 a 50, 53 a 61	Bigamia, ecc.	1	—	—	1	1	—	—	—	—	—
62 a 78	CONTRO LA MORALITÀ E IL BUON COSTUME	9	—	—	—	—	1	—	—	—	—
62	Violenza carnale	6	—	—	—	—	—	—	—	—	—
63	Atti di libidine violenti	1	—	—	—	—	—	—	—	—	—
64	Atti osceni	1	—	—	—	—	1	—	—	—	—
65 a 67, 70 a 73	Corruzione di minorenni, ecc.	—	—	—	—	—	—	—	—	—	—
68, 69, 74 a 78	Istigaz., sfruttam. e favor. prostituz.	1	—	—	—	—	—	—	—	—	—
79 a 89	CONTRO LA SANITÀ DELLA STIRPE	—	—	—	—	—	—	—	—	—	—
90 a 118	**Contro il patrimonio**	386	15	24	9	48	11	1	1	—	2
90 a 93	FURTO	344	11	22	8	41	7	—	—	—	—
90 a 92	Furto semplice	35	2	1	—	3	—	—	—	—	—
93	Furto aggravato	309	9	21	8	38	7	—	—	—	—
94 a 109	RAPINA E DANNI	32	2	2	—	4	3	—	1	—	1
94 a 97	Rapina, estorsione, sequestro di persona	26	1	2	—	3	2	—	1	—	1
98 a 109	Danni a cose, animali, terreni, ecc.	6	1	—	—	1	1	—	—	—	—
110 a 118	TRUFFA ED ALTRE FRODI	10	2	—	1	3	1	1	—	—	1
110	Truffa	3	1	—	1	2	—	—	—	—	—
111	Appropriazione indebita	1	—	—	—	—	—	—	—	—	—
112	Ricettazione	6	1	—	—	1	1	1	—	—	1
113 a 118	Insolvenza fraudolenta, ecc.	—	—	—	—	—	—	—	—	—	—
119 a 212	**Contro l'economia e la fede pubblica**	47	2	—	1	3	4	1	—	—	1
119 a 134	CONTRO L'ECONOMIA PUBBLICA, L'INDUSTRIA E IL COMMERCIO	42	1	—	1	2	3	1	—	—	1
119	Frode nell'esercizio del commercio	—	—	—	—	—	—	—	—	—	—
120	Vendita sostanze alimentari non genuine	—	—	—	—	—	—	—	—	—	—
121 a 134	Arbitraria invasione aziende, ecc.	—	—	—	—	—	—	—	—	—	—
—	Bancarotta	—	—	—	—	—	—	—	—	—	—
—	Emissione assegni a vuoto	42	1	—	1	2	3	1	—	—	1
135 a 162	CONTRO L'INCOLUMITÀ PUBBLICA	—	—	—	—	—	—	—	—	—	—
163 a 212	CONTRO LA FEDE PUBBLICA	5	1	—	—	1	1	—	—	—	—
163 a 174	Falsità in monete	1	1	—	—	1	—	—	—	—	—
175 a 182	Falsità in sigilli	—	—	—	—	—	—	—	—	—	—
183 a 212	Falsità in atti e persone	4	—	—	—	—	1	—	—	—	—
213 a 373	**Contro lo Stato, le altre istituzioni sociali e l'ordine pubblico**	31	1	1	1	3	3	—	—	—	—
213 a 276	CONTRO LA PERSONALITÀ DELLO STATO	—	—	—	—	—	—	—	—	—	—
277 a 318	CONTRO LA PUBBLICA AMMINISTRAZIONE	22	1	1	—	2	3	—	—	—	—
277 a 285	Violenza, resistenza, oltraggio	16	1	1	—	2	—	—	—	—	—
286 a 294	Peculato, malversazione, ecc.	—	—	—	—	—	—	—	—	—	—
295 a 318	Omissione atti di ufficio, ecc.	6	—	—	—	—	3	—	—	—	—
319 a 354	CONTRO L'AMMINISTRAZIONE DELLA GIUSTIZIA	9	—	—	1	1	—	—	—	—	—
355 a 366	CONTRO IL SENTIMENTO RELIGIOSO, ECC.	—	—	—	—	—	—	—	—	—	—
367 a 373	CONTRO L'ORDINE PUBBLICO	—	—	—	—	—	—	—	—	—	—
—	**Altri delitti**	9	2	—	—	2	—	—	—	—	—
	TOTALE	502	21	26	12	59	19	2	1	—	3

(a) Cfr. « Avvertenze » n. 5 per i singoli numeri d'ordine.

Tav. 142 — Minorenni condannati secondo il delitto e la pena inflitta

N. d'ordine (a)	DELITTI	MULTA	RECLUSIONE (b)								TOTALE
			Mesi				Anni				
			fino a 1	1-3	3-6	6-12	1-2	2-3	3-5	5-10	oltre 10	
1 a 47	**Contro la persona**	19	2	41	14	14	17	4	7	5	7	130
1 a 10	CONTRO LA VITA	—	—	—	7	4	9	2	6	5	7	40
1	Strage	—	—	—	—	—	—	—	—	—	—	—
2, 3, 5, 8	Omicidio volontario consumato	—	—	—	—	—	—	—	1	4	7	12
	Omicidio volontario tentato	—	—	—	—	—	—	—	4	1	—	5
4	Infanticidio per causa di onore	—	—	—	—	—	2	1	1	—	—	4
6, 7	Omicidio preterintenzionale	—	—	—	—	—	—	1	—	—	—	1
9, 10	Omicidio colposo	—	—	—	7	4	7	—	—	—	—	18
11 a 45	CONTRO L'INCOLUMITÀ E LA LIBERTÀ INDIVIDUALE	18	2	41	7	10	8	2	1	—	—	99
11	Percosse	—	—	—	—	—	—	—	—	—	—	—
12 a 14	Lesioni personali volontarie	—	—	8	—	5	7	2	1	—	—	23
15 a 17	Lesioni personali colpose	11	—	33	2	—	—	—	—	—	—	13
18 a 22	Rissa, abband. d'incapace, ecc.	7	—	33	5	2	1	—	—	—	—	48
23 a 45	Violenza privata, minaccia, ecc.	—	2	—	—	3	—	—	—	—	—	5
46, 47	INGIURIE E DIFFAMAZIONI	1	—	—	—	—	—	—	—	—	—	1
48 a 89	**Contro la famiglia, la moralità e il buon costume**	5	5	7	5	3	15	20	—	—	—	60
48 a 61	CONTRO LA FAMIGLIA	5	5	—	2	1	2	—	—	—	—	15
51	Violazione obblighi assistenza familiare	5	5	—	1	—	—	—	—	—	—	11
52	Maltrattamenti in famiglia	—	—	—	—	—	—	—	—	—	—	—
48 a 50, 53 a 61	Bigamia, ecc.	—	—	—	1	1	2	—	—	—	—	4
62 a 78	CONTRO LA MORALITÀ E IL BUON COSTUME	—	—	7	3	2	12	20	—	—	—	44
62	Violenza carnale	—	—	1	—	1	7	11	—	—	—	20
63	Atti di libidine violenti	—	—	—	—	1	3	5	—	—	—	9
64	Atti osceni	—	—	6	1	—	—	—	—	—	—	7
65 a 67, 70 a 73	Corruzione di minorenni, ecc.	—	—	—	2	—	1	—	—	—	—	3
68, 69, 74 a 78	Istigaz., sfruttam. e favoreggiamento prostituzione, ecc.	—	—	—	—	—	1	4	—	—	—	5
79 a 89	CONTRO LA SANITÀ DELLA STIRPE	—	—	—	—	—	1	—	—	—	—	1
90 a 118	**Contro il patrimonio**	5	48	54	203	215	518	80	31	1	—	1.155
90 a 93	FURTO	—	39	47	193	190	487	62	19	—	—	1.037
90 a 92	Furto semplice	—	32	12	21	7	16	4	—	—	—	92
93	Furto aggravato	—	7	35	172	183	471	58	19	—	—	945
94 a 109	RAPINA E DANNI	5	4	1	3	22	30	17	12	1	—	95
94 a 97	Rapina, estorsione, sequestro di persona	—	—	—	—	22	30	17	12	1	—	82
98 a 109	Danni a cose, anim., terreni, ecc.	5	4	1	3	—	—	—	—	—	—	13
110 a 118	TRUFFA ED ALTRE FRODI	—	5	6	7	3	1	1	—	—	—	23
110	Truffa	—	—	2	2	—	1	1	—	—	—	6
111	Appropriazione indebita	—	2	—	—	—	—	—	—	—	—	2
112	Ricettazione	—	3	4	5	3	—	—	—	—	—	15
113 a 118	Insolvenza fraudolenta, ecc.	—	—	—	—	—	—	—	—	—	—	—
119 a 212	**Contro l'economia e la fede pubblica**	71	3	2	6	3	2	—	—	—	—	87
119 a 134	CONTRO L'ECONOMIA PUBBLICA, L'INDUSTRIA E IL COMMERCIO	63	1	2	—	—	—	—	—	—	—	66
119	Frode nell'eserc. del commercio	—	1	—	—	—	—	—	—	—	—	1
120	Vendita sostanze alimentari non genuine	—	—	—	—	—	—	—	—	—	—	—
121 a 134	Arbitraria invasione aziende, ecc.	—	—	—	—	—	—	—	—	—	—	—
—	Bancarotta	—	—	—	—	—	—	—	—	—	—	—
—	Emissione assegni a vuoto	63	—	2	—	—	—	—	—	—	—	65
135 a 162	CONTRO L'INCOLUMITÀ PUBBLICA	—	—	—	1	—	1	—	—	—	—	2
163 a 212	CONTRO LA FEDE PUBBLICA	8	2	—	5	3	1	—	—	—	—	19
163 a 174	Falsità in monete	—	—	—	1	1	—	—	—	—	—	2
175 a 182	Falsità in sigilli	—	—	—	—	—	—	—	—	—	—	—
183 a 212	Falsità in atti e persone	8	2	—	4	2	1	—	—	—	—	17
213 a 373	**Contro lo Stato, le altre istituzioni sociali e l'ordine pubblico**	13	2	12	29	14	12	7	—	—	—	89
213 a 276	CONTRO LA PERSONALITÀ DELLO STATO	—	—	—	—	—	—	—	—	—	—	—
277 a 318	CONTRO LA PUBBLICA AMMINISTR.	13	1	10	25	8	3	—	—	—	—	60
277 a 285	Violenza, resistenza, oltraggio	—	1	8	25	8	3	—	—	—	—	45
286 a 294	Peculato, malversazione, ecc.	—	—	—	—	—	—	—	—	—	—	—
295 a 318	Omissione atti di ufficio, ecc.	13	—	2	—	—	—	—	—	—	—	15
319 a 354	CONTRO L'AMMINISTRAZIONE DELLA GIUSTIZIA	—	1	2	4	6	8	2	—	—	—	23
355 a 366	CONTRO IL SENTIMENTO RELIGIOSO, ECC.	—	—	—	—	—	—	—	—	—	—	—
367 a 373	CONTRO L'ORDINE PUBBLICO	—	—	—	—	—	1	5	—	—	—	6
—	**Altri delitti**	21	7	2	1	—	5	—	—	—	—	36
	TOTALE	134	67	118	258	249	569	111	38	6	7	1.557

(a) Cfr. « Avvertenze » n. 5 per i singoli numeri d'ordine. — (b) Sola o congiunta alla multa.

CAP. 1 — DETENUTI E INTERNATI

Tav. 143 — Movimento e motivi dell'entrata e dell'uscita secondo il sesso (*a*)

A — Stabilimenti di custodia preventiva

STABILIMENTI	Entrati: Dallo stato di libertà: a disposizione di Autorità diversa dalla giudiziaria	Entrati: Dallo stato di libertà: imputati, condannati, internati (*b*)	Entrati: Dallo stato di libertà: Totale	Entrati: Trasferimento, transito, ecc.	Usciti: In libertà: per amnistia o indulto	Usciti: In libertà: per grazia o liberazione condizionale	Usciti: In libertà: per sospensione condizionale della pena	Usciti: In libertà: per compiuta espiazione della pena, ecc.	Usciti: In libertà: Totale	Usciti: Trasferimento, transito, ecc.	Presenti al 31 dicembre (*c*)
MASCHI											
Carceri giudiziarie centrali e succursali	674	43.912	43.586	61.431	290	350	1.446	41.911	43.997	56.783	16.585
Carceri giudiziarie mandamentali	218	5.231	5.449	1.477	41	39	58	3.125	3.263	3.433	491
TOTALE	**892**	**48.143**	**49.035**	**62.908**	**331**	**389**	**1.504**	**45.036**	**47.260**	**60.216**	**17.076**
FEMMINE											
Carceri giudiziarie centrali e succursali	35	3.802	3.837	1.545	9	27	100	3.972	4.108	1.173	783
Carceri giudiziarie mandamentali	9	325	334	20	—	2	7	171	180	158	19
TOTALE	**44**	**4.127**	**4.171**	**1.565**	**9**	**29**	**157**	**4.093**	**4.288**	**1.331**	**801**
MASCHI E FEMMINE											
Carceri giudiziarie centrali e succursali	709	46.714	47.423	62.976	299	377	1.596	45.033	48.105	57.956	17.367
Carceri giudiziarie mandamentali	227	5.556	5.783	1.497	41	41	65	3.296	3.443	3.591	510
TOTALE	**936**	**52.270**	**53.206**	**64.473**	**340**	**418**	**1.661**	**49.129**	**51.548**	**61.547**	**17.877**

B — Stabilimenti di pena ordinari e speciali

STABILIMENTI	Entrati: dallo stato di libertà	Entrati: per prima assegnazione, trasferimento, ecc.	Usciti: In libertà: per amnistia o indulto	Usciti: In libertà: per grazia o liberazione condizionale	Usciti: In libertà: per sospensione condizionale della pena	Usciti: In libertà: per compiuta espiazione della pena, ecc.	Usciti: In libertà: Totale	Usciti: Trasferimento, transito, ecc.	Presenti al 31 dicembre (*d*)
MASCHI									
Stabilimenti di pena ordinari	20	6.102	19	92	25	405	541	5.632	3.258
Ergastoli ordinari	—	29	—	—	—	—	—	29	41
Case di reclusione ordinarie e sezioni	20	6.073	19	92	25	405	541	5.603	3.217
Stabilimenti di pena speciali	9	3.746	63	78	12	427	580	3.046	2.458
Case di lavoro all'aperto	1	1.640	40	23	2	203	267	1.202	1.063
Stabilimenti di riadattamento sociale	—	21	1	2	1	4	8	20	17
Case di punizione e di rigore	—	—	—	—	—	—	—	—	—
Case per minorati fisici e psichici	1	1.231	8	44	6	129	187	1.093	1.055
Sanatori giudiziari	—	190	1	7	—	15	23	162	77
Ergastoli per delinquenti abituali, professionali, ecc.	—	—	—	—	—	—	—	—	1
Case di reclusione per delinquenti abituali, professionali, ecc.	—	343	13	1	—	10	24	231	173
Prigioni-scuola	7	321	—	1	3	67	71	238	72
TOTALE	**29**	**9.848**	**82**	**170**	**37**	**832**	**1.121**	**8.678**	**5.756**
FEMMINE									
Stabilimenti di pena ordinari	26	112	—	8	—	23	31	95	148
Ergastoli ordinari	—	—	—	—	—	—	—	—	—
Case di reclusioni ordinarie e sezioni	26	112	—	8	—	23	31	95	148
Stabilimenti di pena speciali	—	40	—	4	—	16	20	31	44
Case di lavoro all'aperto	—	—	—	—	—	—	—	—	—
Stabilimenti di riadattamento sociale	—	—	—	—	—	—	—	—	—
Case di punizione e di rigore	—	—	—	—	—	—	—	—	—
Case per minorati fisici e psichici	—	39	—	4	—	15	19	29	44
Sanatori giudiziari	—	1	—	—	—	1	1	2	—
Ergastoli per delinquenti abituali, professionali, ecc.	—	—	—	—	—	—	—	—	—
Case di reclusione per delinquenti abituali, professionali, ecc.	—	—	—	—	—	—	—	—	—
Prigioni-scuola	—	—	—	—	—	—	—	—	—
TOTALE	**26**	**153**	—	**12**	—	**39**	**51**	**126**	**192**

(*) Cfr. « Avvertenze » n. 4.
(*a*) Escluse le case di rieducazione e gli istituti di osservazione. — (*b*) A disposizione dell'Autorità giudiziaria, per espiazione della pena, per esecuzione delle misure di sicurezza. — (*c*) Compresi 736 minori degli anni 18. — (*d*) Compresi 52 minori degli anni 18.

Segue Tav. 143 — Movimento e motivi dell'entrata e dell'uscita secondo il sesso

Segue B — Stabilimenti di pena ordinari e speciali

STABILIMENTI	Entrati: dallo stato di libertà	Entrati: per prima assegnazione, trasferimento, ecc.	Usciti: In libertà: per amnistia o indulto	Usciti: In libertà: per grazia o liberazione condizionale	Usciti: In libertà: per sospensione condizionale della pena	Usciti: In libertà: per compiuta espiazione della pena, ecc.	Usciti: In libertà: Totale	Usciti: Trasferimento, transito, ecc.	Presenti al 31 dicembre (*a*)
MASCHI E FEMMINE									
Stabilimenti di pena ordinari	46	6.215	19	100	25	428	572	5.727	3.406
Ergastoli ordinari	—	29	—	—	—	—	—	29	41
Case di reclusione ordinarie e sezioni	46	6.186	19	100	25	428	572	5.698	3.365
Stabilimenti di pena speciali	9	3.786	63	82	12	443	600	3.077	2.542
Case di lavoro all'aperto	1	1.640	40	23	2	202	267	1.202	1.063
Stabilimenti di riadattamento sociale	—	21	1	2	1	4	8	20	17
Case di punizione e di rigore	—	—	—	—	—	—	—	—	—
Case per minorati fisici e psichici	1	1.270	8	48	6	144	206	1.122	1.139
Sanatori giudiziari	—	191	1	7	—	16	24	164	77
Ergastoli per delinquenti abituali, professionali, ecc.	—	—	—	—	—	—	—	—	1
Case di reclusione per delinquenti abituali, professionali, ecc.	—	343	13	1	—	10	24	331	173
Prigioni-scuola	7	321	—	1	3	67	71	238	72
TOTALE	**55**	**10.001**	**82**	**182**	**37**	**871**	**1.172**	**8.804**	**5.948**

C — Stabilimenti per misure di sicurezza

STABILIMENTI	Entrati: dallo stato di libertà	Entrati: per prima assegnazione, trasferimento, ecc	Usciti: In libertà: per amnistia o indulto	Usciti: In libertà: per grazia o liberazione condizionale	Usciti: In libertà: per sospensione condizionale della pena	Usciti: In libertà: per compiuta espiazione della pena, ecc.	Usciti: In libertà: Totale	Usciti: Trasferimento, transito, ecc.	Presenti al 31 dicembre (*b*)
MASCHI									
Colonie agricole (*c*)	—	427	—	—	—	131	131	359	88
Case di lavoro	—	2.107	—	1	—	20	21	2.092	236
Manicomi giudiziari	65	1.624	7	2	—	315	324	1.371	1.379
Riformatori giudiziari	122	321	—	—	—	27	27	392	33
Case di cura e di custodia	20	424	—	—	—	69	69	356	209
Sanatori giudiziari	—	22	—	—	—	5	5	17	12
Case di rigore	—	60	—	—	—	7	7	56	14
TOTALE	**225**	**4.985**	**7**	**3**	**—**	**574**	**584**	**4.626**	**1.961**
FEMMINE									
Colonie agricole (*c*)	—	—	—	—	—	—	—	1	—
Case di lavoro	—	58	—	—	—	8	8	66	7
Manicomi giudiziari	—	203	—	—	1	54	55	164	159
Riformatori giudiziari	4	1	—	—	—	1	1	4	—
Case di cura e di custodia	—	34	—	2	—	6	8	26	8
Sanatori giudiziari	—	—	—	—	—	—	—	—	—
Case di rigore	—	—	—	—	—	—	—	—	—
TOTALE	**4**	**297**	**—**	**2**	**1**	**69**	**72**	**261**	**174**
MASCHI E FEMMINE									
Colonie agricole (*c*)	—	427	—	—	—	131	131	340	88
Case di lavoro	—	2.166	—	1	—	28	29	2.158	243
Manicomi giudiziari	83	1.827	7	2	1	369	379	1.535	1.538
Riformatori giudiziari	126	322	—	—	—	28	28	397	33
Case di cura e di custodia	20	458	—	2	—	75	77	384	217
Sanatori giudiziari	—	22	—	—	—	5	5	17	12
Case di rigore	—	60	—	—	—	7	7	56	14
TOTALE	**229**	**5.282**	**7**	**5**	**1**	**643**	**656**	**4.887**	**2.135**

(*a*) Compresi 52 minori degli anni 18. — (*b*) Compresi 62 minori degli anni 18. — (*c*) Comprese le sezioni per internati minorati fisici e psichici.

Segue Tav. 143 — Movimento e motivi dell'entrata e dell'uscita secondo il sesso

D — STABILIMENTI DI CUSTODIA PREVENTIVA PER DISTRETTO DI CORTE DI APPELLO

DISTRETTI DI CORTE DI APPELLO	ENTRATI				USCITI						
	Dallo stato di libertà			Trasferimento, transito, ecc.	In libertà					Trasferimento, transito, ecc.	PRESENTI AL 31 DICEMBRE
	a disposizione di Autorità diversa dalla giudiziaria	imputati, condannati, internati	Totale		per amnistia o indulto	per grazia o liberazione condizionale	per sospensione condizionale della pena	per compiuta espiazione della pena, ecc.	Totale		
MASCHI E FEMMINE											
Torino	264	4.838	5.102	4.513	16	8	142	3.998	4.164	5.414	1.163
Milano	51	7.658	7.709	7.290	35	15	210	8.417	8.677	5.622	1.723
Brescia	54	1.481	1.535	1.608	5	5	28	1.354	1.392	1.605	490
Trento	15	905	920	987	5	17	42	788	852	1.021	185
Venezia	15	2.430	2.445	3.065	12	20	53	2.004	2.089	3.165	830
Trieste	7	1.096	1.103	1.400	4	2	191	1.151	1.348	981	446
Genova	64	3.006	3.070	3.437	19	7	26	2.521	2.573	3.740	764
Bologna	3	2.884	2.987	3.121	2	3	72	2.974	3.051	2.826	746
Firenze	124	2.220	2.344	4.567	12	12	65	2.170	2.259	4.436	767
Perugia	2	277	279	1.087	9	12	16	301	359	909	324
Ancona	10	451	461	1.407	5	4	6	456	471	1.319	237
Roma	17	4.904	4.921	8.412	140	202	431	5.441	6.214	6.622	1.846
L'Aquila	4	713	717	1.855	2	5	11	724	742	1.680	380
Campobasso (sez.)	3	157	160	289	—	3	7	144	154	240	109
Napoli	10	5.342	5.352	4.742	16	36	111	4.368	4.533	4.836	2.515
Salerno (sez.)	14	829	843	761	—	—	2	778	780	816	200
Bari	22	2.314	2.336	3.339	5	5	14	2.255	2.279	3.304	795
Lecce	27	1.385	1.407	1.511	8	4	19	1.297	1.328	1.547	450
Potenza	4	314	318	603	8	2	1	310	321	541	215
Catanzaro	52	1.890	1.942	1.397	14	11	25	1.754	1.804	1.476	495
Reggio di Calabria (sez.)	62	427	489	969	5	—	23	423	451	977	183
Palermo	92	2.411	2.503	2.171	12	14	29	1.938	2.043	2.168	1.200
Messina	—	684	684	890	—	9	22	544	575	926	273
Caltanissetta	—	407	407	567	1	11	3	398	413	453	242
Catania	8	1.766	1.774	2.200	2	5	56	1.363	1.426	2.525	704
Cagliari	17	1.481	1.498	2.375	3	3	6	1.318	1.330	2.318	595
ITALIA	**936**	**52.270**	**53.206**	**64.473**	**340**	**418**	**1.661**	**49.129**	**51.548**	**61.547**	**17.877**
FEMMINE											
Torino	23	402	425	82	1	—	11	400	412	92	43
Milano	2	533	535	336	1	6	13	676	696	171	68
Brescia	4	72	76	24	—	1	1	75	77	32	11
Trento	—	65	65	47	—	1	3	67	71	37	12
Venezia	2	222	224	61	—	1	9	204	214	71	24
Trieste	1	121	122	113	—	—	—	75	133	208	25	16
Genova	4	203	207	66	2	—	6	199	207	63	25
Bologna	—	263	263	48	—	—	4	243	247	62	19
Firenze	1	255	256	121	—	4	16	250	270	96	40
Perugia	1	51	52	40	3	—	3	49	55	33	12
Ancona	2	34	36	13	—	2	—	31	33	17	7
Roma	1	702	703	82	—	2	2	701	705	78	146
L'Aquila	—	75	75	33	—	1	1	73	75	34	19
Campobasso (sez.)	—	19	19	13	—	—	2	18	20	12	4
Napoli	—	441	441	170	—	7	8	371	386	164	141
Salerno (sez.)	2	70	72	33	—	—	—	75	75	34	16
Bari	—	150	150	84	—	—	1	154	155	69	40
Lecce	—	54	54	20	—	1	1	48	50	29	11
Potenza	—	21	21	11	—	—	—	18	18	15	13
Catanzaro	1	70	71	43	—	1	—	51	52	56	28
Reggio di Calabria (sez.)	—	15	15	9	1	—	—	13	14	11	5
Palermo	—	106	106	45	1	—	—	90	91	47	37
Messina	—	34	34	15	—	—	—	25	25	15	18
Caltanissetta	—	20	20	3	—	2	—	12	14	5	7
Catania	—	84	84	35	—	—	1	66	67	43	27
Cagliari	—	45	45	18	—	—	—	51	51	20	12
ITALIA	**44**	**4.127**	**4.171**	**1.565**	**9**	**29**	**157**	**4.093**	**4.288**	**1.331**	**801**

Segue Tav. 143 — Movimento e motivi dell'entrata e dell'uscita secondo il sesso

Segue D — STABILIMENTI DI CUSTODIA PREVENTIVA PER DISTRETTO DI CORTE DI APPELLO

Carceri giudiziarie centrali e succursali

DISTRETTI DI CORTE DI APPELLO	ENTRATI				USCITI						
	Dallo stato di libertà			Trasferimento, transito, ecc.	In libertà					Trasferimento, transito, ecc.	PRESENTI AL 31 DICEMBRE
	a disposizione di Autorità diversa dalla giudiziaria	imputati, condannati, internati	Totale		per amnistia o indulto	per grazia o liberazione condizionale	per sospensione condizionale della pena	per compiuta espiazione della pena, ecc.	Totale		
MASCHI E FEMMINE											
Torino	255	4.218	4.473	4.357	13	7	133	3.600	3.753	5.046	1.103
Milano	41	7.008	7.049	7.013	32	12	207	8.145	8.396	5.211	1.651
Brescia	55	1.319	1.374	1.454	4	4	25	1.200	1.233	1.529	472
Trento	5	519	524	921	3	13	37	557	610	806	157
Venezia	5	2.328	2.333	3.029	12	19	53	1.957	2.041	3.066	822
Trieste	7	1.032	1.039	1.408	4	2	191	1.125	1.322	943	446
Genova	54	2.868	2.922	3.401	17	5	24	2.426	2.472	3.662	760
Bologna	—	2.919	2.919	3.082	2	3	69	2.918	2.992	2.787	734
Firenze	110	1.956	2.066	4.498	9	9	64	2.010	2.092	4.338	746
Perugia	—	765	765	1.083	9	12	15	294	330	899	324
Ancona	4	411	415	1.392	5	2	5	432	444	1.289	232
Roma	—	4.693	4.693	8.336	146	199	430	5.464	6.239	6.631	1.835
L'Aquila	1	695	696	1.850	2	4	11	714	731	1.666	376
Campobasso (sez.)	—	109	109	285	—	3	3	130	136	204	108
Napoli	—	4.540	4.540	4.521	9	31	110	3.859	4.008	4.535	2.445
Salerno (sez.)	8	556	564	740	—	—	—	701	701	599	190
Bari	2	1.915	1.917	2.291	2	4	8	2.049	2.063	2.978	751
Lecce	4	1.065	1.069	1.445	1	2	16	1.081	1.100	1.377	417
Potenza	—	247	247	598	7	2	—	293	302	436	213
Catanzaro	2	1.325	1.327	1.325	1	7	17	1.327	1.352	1.248	451
Reggio di Calabria (sez.)	64	376	440	947	5	—	22	388	415	943	173
Palermo	83	2.258	2.341	2.121	12	11	77	1.859	1.959	2.041	1.186
Messina	—	666	666	872	—	9	22	530	561	903	273
Caltanissetta	—	381	381	561	—	11	3	393	402	432	242
Catania	5	1.562	1.567	2.069	2	5	51	1.161	1.219	2.362	665
Cagliari	4	1.283	1.287	2.358	2	1	3	1.226	1.232	2.188	593
ITALIA	**709**	**46.714**	**47.423**	**62.976**	**299**	**377**	**1.596**	**45.833**	**48.105**	**57.956**	**17.367**
FEMMINE											
Torino	21	376	397	82	1	—	11	384	396	80	43
Milano	2	473	475	334	1	6	13	632	652	157	63
Brescia	4	65	69	24	—	1	1	70	72	30	11
Trento	—	49	49	47	—	1	1	66	68	24	12
Venezia	1	213	214	61	—	1	9	203	213	62	24
Trieste	1	118	119	113	—	—	75	133	208	22	16
Genova	4	194	198	66	2	—	5	195	202	59	25
Bologna	—	257	257	48	—	—	4	240	244	60	18
Firenze	—	230	230	116	—	4	16	233	253	93	39
Perugia	—	49	49	40	3	—	3	48	54	31	12
Ancona	—	30	30	12	—	—	—	29	29	15	6
Roma	—	692	692	82	—	2	2	694	698	74	146
L'Aquila	—	74	74	33	—	1	1	73	75	33	19
Campobasso (sez.)	—	12	12	13	—	—	—	16	16	10	3
Napoli	—	378	378	165	—	7	8	339	354	131	138
Salerno (sez.)	2	53	55	33	—	—	—	68	68	24	15
Bari	—	132	132	83	—	—	—	143	143	63	39
Lecce	—	46	46	20	—	1	1	43	45	28	11
Potenza	—	19	19	11	—	—	—	17	17	14	13
Catanzaro	—	60	60	42	—	1	—	49	50	47	26
Reggio di Calabria (sez.)	—	14	14	9	1	—	—	12	13	11	5
Palermo	—	93	93	44	1	—	—	86	87	38	36
Messina	—	34	34	15	—	—	—	25	25	15	18
Caltanissetta	—	19	19	3	—	2	—	12	14	4	7
Catania	—	78	78	31	—	—	—	62	62	40	25
Cagliari	—	42	42	19	—	—	—	50	50	18	12
ITALIA	**35**	**3.802**	**3.837**	**1.545**	**9**	**27**	**150**	**3.922**	**4.108**	**1.173**	**782**

Tav. 144 — Entrati dallo stato di libertà (*a*)

A — POSIZIONE GIURIDICA, SESSO E REATO

N. d'ordine (*b*)	REATI	A DISPOSIZIONE DELL'AUTORITÀ GIUDIZIARIA		CONDANNATI		SOTTOPOSTI A MISURE DI SICUREZZA		TOTALE	
		MF	F	MF	F	MF	F	MF	F
1 a 47	**Contro la persona**	**4.573**	**346**	**288**	**21**	**46**	**2**	**4.907**	**369**
1 a 10	CONTRO LA VITA	1.859	123	101	8	6	1	1.966	132
1	Strage	4	—	—	—	—	—	4	—
2, 5, 8	Omicidio volontario	1.532	107	81	6	6	1	1.619	114
3	Omicidio volontario **aggravato**	1	—	—	—	—	—	1	—
4	Infanticidio per causa di onore	11	7	1	1	—	—	12	8
6, 7	Omicidio preterintenzionale	27	1	6	—	—	—	33	1
9, 10	**Omicidio colposo**	284	8	13	1	—	—	297	9
11 a 45	CONTRO L'INCOLUMITÀ E LA LIBERTÀ INDIVIDUALE	2.710	223	181	11	39	1	2.930	235
11 a 17	**PERCOSSE, LESIONI PERSONALI**	**880**	**47**	**101**	**7**	**34**	**1**	**1.015**	**55**
11	Percosse	4	—	8	—	1	—	13	—
12 a 14	Lesioni personali **volontarie**	850	47	90	7	33	1	973	55
15 a 17	Lesioni personali colpose	26	—	3	—	—	—	29	—
18 a 22	RISSA, ABBANDONO D'INCAPACE, ECC.	1.174	134	15	—	2	—	1.191	134
18	Rissa	1.136	129	13	—	2	—	1.151	129
19	Abbandono di persone minori o incapaci	6	3	—	—	—	—	6	3
20 a 22	Altri	32	2	2	—	—	—	34	2
23 a 45	VIOLENZA PRIVATA, MINACCIA, ECC.	656	42	65	4	3	—	724	46
23	Violenza privata	186	17	6	—	—	—	192	17
24	**Minaccia**	216	3	38	1	1	—	255	4
25	**Sequestro** di persona	150	13	6	—	—	—	156	13
26	**Violazione** di domicilio	75	5	14	3	1	—	93	8
27 a 45	**Altri**	26	4	1	—	1	—	28	4
46, 47	INGIURIE E DIFFAMAZIONI	4	—	6	2	1	—	11	2
46	**Ingiuria**	2	—	6	2	1	—	9	2
47	**Diffamazione**	2	—	—	—	—	—	2	—
48 a 89	**Contro la famiglia, la moralità e il buon costume**	**2.847**	**499**	**677**	**92**	**65**	**5**	**3.589**	**596**
48 a 61	CONTRO LA FAMIGLIA	379	19	260	29	10	1	649	48
48	Bigamia	—	—	1	—	—	—	1	—
49	Adulterio	—	—	—	—	—	—	—	—
50	Concubinato	1	—	1	—	—	—	2	—
51	Violazione obblighi assistenza familiare	29	6	223	25	10	1	252	31
52	Maltrattamenti in famiglia	323	11	22	1	—	—	345	12
53 a 61	Altri	26	2	13	2	—	—	39	4
62 a 68	CONTRO LA MORALITÀ E IL BUON COSTUME	2.440	462	411	58	55	4	2.906	524
62	Violenza carnale	526	6	77	2	5	—	608	8
63	Atti di libidine violenti	233	4	66	—	6	—	305	4
64	Atti osceni	612	243	37	13	2	—	651	256
65	Ratto a fine di matrimonio	11	2	1	—	—	—	12	2
66	Ratto a fine di libidine	44	—	6	—	2	—	52	—
67	Corruzione di minorenni	32	1	11	1	1	—	44	2
68	**Istigazione** alla prostituzione, ecc.	191	70	67	18	1	—	259	88
69	Sfruttamento di prostitute	719	130	140	24	38	4	897	158
70 a 78	Altri	72	6	6	—	—	—	78	6
79 a 89	CONTRO L'INTEGRITÀ E LA SANITÀ DELLA STIRPE	28	18	6	6	—	—	34	24
79, 80	Aborto di donna non consenziente	28	18	6	6	—	—	34	24
81, 82	Aborto di donna consenziente	—	—	—	—	—	—	—	—
83	Aborto procuratosi dalla donna	—	—	—	—	—	—	—	—
84 a 89	Altri	—	—	—	—	—	—	—	—
90 a 118	**Contro il patrimonio**	**25.642**	**1.386**	**1.684**	**83**	**105**	**4**	**27.431**	**1.473**
90 a 93	FURTO	21.691	1.176	1.215	58	94	4	23.000	1.238
90 a 92	Furto semplice	2.977	231	325	18	12	2	3.314	251
93	Furto aggravato	18.714	945	890	40	82	2	19.686	987
94 a 109	RAPINA E DANNI	2.726	129	129	5	8	—	2.863	134

(*a*) Sono esclusi gli entrati dallo stato di libertà a disposizione di autorità diversa dalla giudiziaria. — (*b*) Cfr. « Avvertenze » n. 5 per i singoli numeri d'ordine.

Segue Tav. 144 — Entrati dallo stato di libertà

Segue A — POSIZIONE GIURIDICA, SESSO E REATO

N. d'ordine	REATI	A DISPOSIZIONE DELL'AUTORITÀ GIUDIZIARIA		CONDANNATI		SOTTOPOSTI A MISURE DI SICUREZZA		TOTALE	
		MF	F	MF	F	MF	F	MF	F
94 a 97	RAPINA, ESTORSIONE, ECC.	2.617	125	86	3	6	—	2.709	128
94	Rapina	2.004	94	62	2	5	—	2.071	96
95	Rapina aggravata	—	—	—	—	—	—	—	—
96	**Estorsione**	543	25	17	1	1	—	561	26
97	**Sequestro** di persona a scopo di rapina, ecc.	70	6	7	—	—	—	77	6
98 a 100	DANNI A COSE, ANIMALI, TERRENI, ECC.	109	4	43	2	2	—	154	6
98	Invasione di terreni o edifici	33	2	2	1	1	—	36	3
99, 100	**Danneggiamento**	60	2	16	1	1	—	79	3
101 a 103	**Introduzione di animali** nel fondo altrui	10	—	17	—	—	—	27	—
104 a 109	**Altri**	6	—	6	—	—	—	12	—
110 a 118	TRUFFA ED ALTRE FRODI	1.225	81	340	20	3	—	1.568	101
110	**Truffa**	615	36	211	12	3	—	829	48
111	**Appropriazione indebita**	58	5	55	3	—	—	113	8
112	**Ricettazione**	527	38	55	1	—	—	582	39
113	**Insolvenza fraudolenta**	20	—	15	2	—	—	35	2
114 a 118	**Altri**	5	2	4	2	—	—	9	4
119 a 212	**Contro l'economia e la fede pubblica**	**534**	**57**	**84**	**7**	**7**	—	**625**	**64**
119 a 134	CONTRO L'ECONOMIA PUBBLICA, L'INDUSTRIA E IL COMMERCIO	3	—	2	—	—	—	5	—
119	**Frode nell'**esercizio del commercio	—	—	—	—	—	—	—	—
120	**Vendita** sostanze alimentari non genuine	1	—	1	—	—	—	2	—
121	**Arbitraria** invasione **di** aziende, ecc.	1	—	—	—	—	—	1	—
122	**Inosservanza** norme rapporti di lavoro, ecc.	—	—	—	—	—	—	—	—
123 a 134	**Altri**	1	—	1	—	—	—	2	—
135 a 162	CONTRO L'INCOLUMITÀ PUBBLICA	251	25	8	—	6	—	265	25
135	**Incendio**	74	4	1	—	5	—	80	4
136	**Danneggiamento** seguito da incendio	12	2	—	—	1	—	13	2
137	Attentati alla sicurezza dei trasporti	—	—	—	—	—	—	—	—
138	**Commercio** sostanze **alimentari** nocive	—	—	1	—	—	—	1	—
139	**Delitti colposi** di danno	4	1	—	—	—	—	4	1
140 a 162	**Altri**	161	18	6	—	—	—	167	18
163 a 212	CONTRO LA FEDE PUBBLICA	280	32	74	7	1	—	355	39
163 a 174	FALSITÀ IN MONETE	74	9	3	1	—	—	77	10
163	**Falsificazione** di monete, spendita, ecc.	39	3	1	—	—	—	40	3
164	**Spendita**, ecc., senza concerto, ecc.	27	2	—	—	—	—	27	2
165	**Spendita** di monete falsificate, ecc.	4	3	—	—	—	—	4	3
166 a 174	**Altri**	4	1	2	1	—	—	6	2
175 a 182	FALSITÀ IN SIGILLI	30	2	3	—	—	—	33	2
175	Uso di misure, ecc., con falsa impronta	—	—	—	—	—	—	—	—
176 a 182	**Altri**	30	2	3	—	—	—	33	2
183 a 212	FALSITÀ IN ATTI E PERSONE	176	21	68	6	1	—	245	27
183 a 185	**Falsità** materiale commessa dal pubblico ufficiale	41	6	11	1	—	—	52	7
186, 187	**Falsità ideologica** commessa dal pubblico **ufficiale**	1	—	2	—	—	—	3	—
188	Falsità ideologica in certificati, ecc.	—	—	—	—	—	—	—	—
189 a 191	Falsità **materiale** commessa **dal privato**	46	4	12	1	—	—	58	5
192	**Falsità** ideologica commessa dal privato, ecc.	—	—	—	—	—	—	—	—
193	Uso di atto falso	—	—	—	—	—	—	—	—
211	Falsa attestazione o dichiarazione a un pubblico **ufficiale**	19	4	12	1	—	—	31	5
212	False dichiarazioni sulla identità propria o di altri	8	2	4	—	—	—	12	2
194 a 210	**Altri**	61	5	27	3	1	—	89	8

Segue Tav. 144 — Entrati dallo stato di libertà

Segue A — POSIZIONE GIURIDICA, SESSO E REATO

N. d'ordine	REATI	A DISPOSIZIONE DELL'AUTORITÀ GIUDIZIARIA		CONDANNATI		SOTTOPOSTI A MISURE DI SICUREZZA		TOTALE	
		MF	F	MF	F	MF	F	MF	F
213 a 373	**Contro lo Stato, le altre istituzioni sociali e l'ordine pubblico**	**5.628**	**517**	**379**	**48**	**19**	**2**	**6.026**	**567**
213 a 276	CONTRO LA PERSONALITÀ DELLO STATO	53	2	2	—	—	—	55	2
213	Istigazione **di militari** a disobbedire, ecc.	7	1	—	—	—	—	7	1
214	**Offesa** all'onore o al prestigio del Presidente della **Repubblica**	1	—	1	—	—	—	2	—
215	**Vilipendio alla** Repubblica, ecc.	21	1	—	—	—	—	21	1
216 a 276	**Altri**	24	—	1	—	—	—	25	—
277 a 318	CONTRO LA PUBBLICA AMMINISTRAZIONE	4.107	292	293	37	15	1	4.415	330
277 a 285	VIOLENZA, RESISTENZA, OLTRAGGIO	3.973	279	148	6	13	1	4.134	286
277	Violenza o minaccia a un pubblico **ufficiale**	1.089	56	21	—	2	—	1.112	56
278	**Resistenza** a un pubblico **ufficiale**	1.419	105	35	2	6	1	1.460	108
279	**Oltraggio** a un pubblico **ufficiale**	1.426	115	88	4	5	—	1.519	119
280 a 285	Altri	39	3	4	—	—	—	43	3
286 a 294	PECULATO, MALVERSAZIONE, ECC.	80	5	51	3	1	—	132	8
286, 287	Peculato	45	1	46	3	—	—	91	4
288	**Malversazione** a danno di privati	—	—	1	—	—	—	1	—
289	**Concussione**	16	3	1	—	—	—	17	3
290 a 292	**Corruzione**	12	—	1	—	—	—	13	—
293, 294	**Istigazione** alla corruzione	7	1	2	—	1	—	10	1
295 a 318	OMISSIONE ATTI D'UFFICIO, ECC.	54	8	94	28	1	—	149	36
295	Omissione o rifiuto di atti di **ufficio**	—	—	6	6	—	—	6	6
296	**Sottrazione**, ecc. di cose sottoposte a pignoramento	25	7	81	22	—	—	106	29
297	**Abusivo** esercizio di una professione	—	—	—	—	—	—	—	—
298 a 318	**Altri**	29	1	5	—	1	—	35	1
319 a 351	CONTRO L'AMMINISTRAZIONE DELLA GIUSTIZIA	739	200	58	11	3	1	800	212
319	Simulazione di reato	64	9	11	1	—	—	75	10
320	Calunnia	81	22	21	2	3	1	105	25
321	Falsa testimonianza	287	90	11	3	—	—	298	93
322	**Favoreggiamento** personale	248	71	2	1	—	—	250	72
323	Favoreggiamento reale	15	2	4	—	—	—	19	2
324	**Evasione**	18	—	3	—	—	—	21	—
325	**Esercizio** arbitrario delle proprie ragioni con **violenza** sulle cose	1	—	1	1	—	—	2	1
326	**Esercizio** arbitrario delle proprie ragioni con violenza sulle persone	2	—	—	—	—	—	2	—
327 a 354	Altri	23	6	5	3	—	—	28	9
355 a 366	CONTRO IL SENTIMENTO RELIGIOSO, ECC.	2	1	1	—	1	—	4	1
355	Turbamento di funzioni religiose, ecc.	—	—	—	—	—	—	—	—
356	Occultamento di cadavere	—	—	1	—	—	—	1	—
357 a 366	**Altri**	2	1	—	—	1	—	3	1
367 a 373	CONTRO L'ORDINE PUBBLICO	727	22	25	—	—	—	752	22
367	Istigazione a delinquere	13	—	—	—	—	—	13	—
368	Associazione per **delinquere**	660	21	25	—	—	—	685	21
369 a 373	**Altri**	54	1	—	—	—	—	54	1
—	**Altri delitti**	**3.008**	**147**	**646**	**52**	**4**	—	**3.658**	**199**
	TOTALE DELITTI	**42.232**	**2.952**	**3.758**	**303**	**246**	**13**	**46.236**	**3.268**
	CONTRAVVENZIONI	**4.265**	**565**	**2.220**	**186**	**15**	**3**	**6.500**	**754**
	Mendicità	14	9	63	18	1	1	78	28
	Ubriachezza	868	14	277	8	8	—	1.153	22
	Porto abusivo di armi	819	17	61	2	—	—	880	19
	Altre contravvenzioni	2.564	525	1.819	158	6	2	4.389	685
	TOTALE GENERALE	**46.497**	**3.517**	**5.978**	**489**	**261**	**16**	**52.736**	**4.022**

Segue Tav. 144 — Entrati dallo stato di libertà

B — ETÀ, SESSO E REATO

N. d'ordine	REATI	ETÀ - *Anni*										TOTALE
		14-17	18-20	21-24	25-29	30-34	35-39	40-44	45-49	50-59	60-69	70 e oltre	
	MASCHI E FEMMINE												
1 a 47	**Contro la persona**	270	561	818	790	630	544	473	290	301	178	52	4.907
1 a 10	CONTRO LA VITA	78	195	330	281	286	225	211	114	128	90	28	1.966
1	Strage	2	1	—	—	—	1	—	—	—	—	—	4
2, 3, 5, 8	Omicidio volontario	71	157	252	235	237	186	171	96	105	83	27	1.620
4	Infanticidio per causa di onore	2	—	5	—	—	2	3	—	—	—	—	12
6, 7	Omicidio preterintenzionale	1	5	3	4	6	5	4	1	4	—	—	33
9, **10**	**Omicidio colposo**	2	32	70	42	43	31	33	17	19	7	1	297
11 a 45	CONTRO L'INCOLUMITÀ E LA LIBERTÀ INDIVIDUALE	191	365	487	508	344	318	260	174	172	87	24	2.930
11	Percosse	—	—	—	2	4	3	1	3	—	—	—	13
12 a **14**	Lesioni personali volontarie	55	105	134	175	109	123	95	55	69	37	16	973
15 a 17	Lesioni personali colpose	2	5	5	4	3	2	2	3	1	1	1	29
18 a **22**	**Rissa**, abbandono d'incapace, ecc.	100	173	238	205	130	95	59	67	57	26	1	1.191
23 a 45	Violenza privata, minaccia, ecc.	34	82	110	122	98	95	63	46	45	23	6	724
46, 47	INGIURIE E DIFFAMAZIONI	1	1	1	1	—	1	2	2	1	1	—	11
48 a 89	**Contro la famiglia, la moralità e il buon costume**	107	263	464	635	559	478	362	277	281	138	25	3.589
48 a 61	CONTRO LA FAMIGLIA	6	19	48	96	112	137	92	70	51	15	3	649
51	**Violazione** obblighi assistenza familiare	1	4	12	54	56	54	32	19	17	3	—	252
52	**Maltrattamenti** in **famiglia**	4	11	30	36	48	60	54	47	31	11	3	355
48 a 50, 53 a 61	**Adulterio, bigamia**, ecc.	1	4	6	6	8	3	6	4	3	1	—	42
62 a 78	CONTRO LA MORALITÀ E IL BUON COSTUME	101	243	414	536	443	339	262	204	222	120	22	2.906
62	Violenza **carnale**	55	86	84	66	62	60	66	37	53	33	5	608
63	Atti di libidine violenti	11	14	27	38	36	38	36	40	35	25	5	305
64	Atti osceni	20	56	101	149	130	74	35	35	32	15	4	651
65 a 78	Corruzione di minorenni, ecc.	15	87	202	283	214	167	125	92	102	47	8	1.342
79 a 89	CONTRO L'INTEGRITÀ E LA SANITÀ DELLA STIRPE	—	1	2	3	4	2	8	3	8	3	—	34
90 a 118	**Contro il patrimonio**	6.966	5.915	4.940	3.523	2.086	1.400	1.064	627	614	236	52	27.431
90 a 93	**Furto**	6.483	5.252	4.167	2.773	1.547	1.013	717	429	422	162	35	23.000
90 a 92	**Furto semplice**	672	741	598	430	271	196	162	85	106	44	9	3.314
93	Furto aggravato	5.811	4.511	3.569	2.343	1.276	817	555	344	316	118	26	19.686
94 a 109	RAPINA E DANNI	456	577	614	480	267	170	148	74	55	16	6	2.863
94 a 97	Rapina, estorsione, sequestro di persona	447	562	581	454	251	152	130	65	47	14	6	2.709
98 a 109	Danni a cose, animali, terreni, ecc.	9	15	33	26	16	18	18	9	8	2	—	154
110 a 118	TRUFFA ED **ALTRE** FRODI	27	86	167	270	272	217	199	124	137	58	11	1.568
110	**Truffa**	9	33	73	143	147	110	107	77	83	39	8	829
111	Appropriazione indebita	—	2	4	21	12	29	17	15	9	4	—	113
112	Ricettazione	17	44	89	99	106	77	71	28	36	13	2	582
113 a 118	Insolvenza fraudolenta, ecc.	1	7	1	7	7	1	4	4	9	2	1	44
119 a 212	**Contro l'economia e la fede pubblica**	34	61	81	102	102	75	66	39	43	17	5	625
119 a 134	CONTRO L'ECONOMIA PUBBLICA, L'INDUSTRIA E IL COMMERCIO	—	—	—	1	—	1	1	1	1	—	—	5
119	Frode nell'esercizio del commercio	—	—	—	—	—	—	—	—	—	—	—	—
120	Vendita sostanze **alimentari** non genuine	—	—	—	—	—	—	—	1	1	—	—	2
121 a 134	Arbitraria invasione aziende, ecc.	—	—	—	1	—	1	1	—	—	—	—	3
135 a 162	CONTRO L'INCOLUMITÀ PUBBLICA	23	28	36	48	33	30	29	20	12	4	2	265
163 a 212	CONTRO LA FEDE **PUBBLICA**	11	33	45	53	69	44	36	18	30	13	3	355
163 a 174	**Falsità** in monete	5	8	10	8	17	10	5	2	7	4	1	77
175 a 182	Falsità in sigilli	—	5	5	9	3	4	4	1	2	—	—	33
183 a 212	Falsità in atti e persone	6	20	30	36	49	30	27	15	21	9	2	245
213 a 373	**Contro lo Stato, le altre istituzioni sociali e l'ordine pubblico**	697	853	1.090	1.083	716	540	418	309	281	98	21	6.026
213 a 276	CONTRO LA PERSONALITÀ DELLO STATO	9	8	8	21	4	1	—	3	—	1	—	55
277 a 318	CONTRO LA PUBBLICA AMMINISTRAZIONE	477	635	816	728	520	408	320	241	194	65	11	4.415
277 a 285	Violenza, **resistenza, oltraggio**	474	625	802	695	460	376	284	213	138	58	9	4.134
286 a 294	Peculato, malversazione, ecc.	—	2	6	19	41	8	10	6	37	2	1	132
295 a 318	Omissione atti di **ufficio**, ecc.	3	8	8	14	19	24	26	22	19	5	1	149
319 a 354	CONTRO L'AMMINISTRAZIONE DELLA GIUSTIZIA	53	81	138	149	117	77	60	43	54	23	5	800
355 a 366	CONTRO IL SENTIMENTO RELIGIOSO, ECC.	—	1	1	—	—	1	1	—	—	—	—	4
367 a 373	CONTRO L'ORDINE PUBBLICO	158	128	127	105	75	53	37	22	33	9	5	752
—	**Altri delitti**	74	350	638	675	532	443	345	236	238	92	27	3.658
	TOTALE DELITTI	8.140	8.011	8.039	6.728	4.625	3.480	2.728	1.778	1.758	759	182	46.236
	CONTRAVVENZIONI	171	793	1.255	1.178	828	744	587	428	346	155	41	6.500
	TOTALE GENERALE	8.311	8.804	9.294	7.906	5.453	4.224	3.315	2.206	2.104	914	223	52.736

Segue Tav. 144 — Entrati dallo stato di libertà

Segue B — Età, sesso e reato

N. d'ordine	REATI	Età - Anni											Totale
		14-17	18-20	21-24	25-29	30-34	35-39	40-44	45-49	50-59	60-69	70 e oltre	
	FEMMINE												
1 a 47	**Contro la persona**	24	30	54	49	52	41	39	34	30	12	4	369
1 a 10	CONTRO LA VITA	9	10	27	15	19	12	18	9	8	5	—	132
1	Strage	—	—	—	—	—	—	—	—	—	—	—	—
2, 3, 5, 8	Omicidio volontario	7	10	22	12	19	10	14	9	8	3	—	114
4	Infanticidio per causa di onore	2	—	3	—	—	1	2	—	—	—	—	8
6, 7	Omicidio preterintenzionale	—	—	—	1	—	—	—	—	—	—	—	1
9, 10	Omicidio colposo	—	—	2	2	—	1	2	—	—	2	—	9
11 a 45	CONTRO L'INCOLUMITÀ E LA LIBERTÀ INDIVIDUALE	15	20	27	34	33	29	21	25	21	6	4	235
11	Percosse	—	—	—	—	—	—	—	—	—	—	—	—
12 a 14	Lesioni personali volontarie	2	4	7	13	6	11	1	4	5	1	1	55
15 a 17	Lesioni personali colpose	—	—	—	—	—	—	—	—	—	—	—	—
18 a 22	Rissa, abbandono d'incapace, ecc.	12	12	15	14	17	15	15	18	12	4	—	134
23 a 45	Violenza privata, minaccia, ecc.	1	4	5	7	10	3	5	3	4	1	3	46
46, 47	INGIURIE E DIFFAMAZIONI	—	—	—	—	—	—	—	—	1	1	—	2
48 a 89	**Contro la famiglia, la moralità e il buon costume**	11	39	80	100	91	71	65	62	57	19	1	596
48 a 61	CONTRO LA FAMIGLIA	—	2	8	14	8	5	5	5	1	—	—	48
51	Violazione obblighi assistenza familiare	—	2	5	9	6	3	4	2	—	—	—	31
52	Maltrattamenti in famiglia	—	—	2	4	1	2	1	2	1	—	—	13
48 a 50 53 a 61	Adulterio, bigamia, ecc.	—	—	1	1	1	—	—	1	—	—	—	4
62 a 78	CONTRO LA MORALITÀ E IL BUON COSTUME	11	36	71	85	80	64	55	54	50	17	1	524
62	Violenza carnale	—	1	1	—	2	2	1	1	—	—	—	8
63	Atti di libidine violenti	1	—	2	—	—	—	—	1	—	—	—	4
64	Atti osceni	8	30	59	64	49	24	8	11	3	—	—	256
65 a 78	Corruzione di minorenni, ecc.	2	5	9	21	29	38	46	41	47	17	1	256
79 a 89	CONTRO L'INTEGRITÀ E LA SANITÀ DELLA STIRPE	—	1	1	1	3	2	5	3	6	2	—	24
90 a 118	**Contro il patrimonio**	244	224	206	192	136	121	121	93	93	35	8	1.473
90 a 93	FURTO	235	190	172	157	113	103	93	71	73	23	8	1.238
90 a 92	Furto semplice	48	36	27	39	17	16	20	16	19	9	4	251
93	Furto aggravato	187	154	145	118	96	87	73	55	54	14	4	987
94 a 109	RAPINA E DANNI	7	28	23	25	12	7	15	6	6	5	—	134
94 a 97	Rapina, estorsione, sequestro di persona	7	27	22	24	11	7	13	6	6	5	—	128
98 a 109	Danni a cose, animali, terreni, ecc.	—	1	1	1	1	—	2	—	—	—	—	6
110 a 118	TRUFFA ED ALTRE FRODI	2	6	11	10	11	11	13	16	14	7	—	101
110	Truffa	—	3	5	7	6	3	6	6	6	6	—	48
111	Appropriazione indebita	—	—	1	—	1	2	—	3	1	—	—	8
112	Ricettazione	2	2	5	3	4	6	6	6	5	—	—	39
113 a 118	Insolvenza fraudolenta, ecc.	—	1	—	—	—	—	1	1	2	1	—	6
119 a 212	**Contro l'economia e la fede pubblica**	3	14	6	9	12	6	10	1	1	1	1	64
119 a 134	CONTRO L'ECONOMIA PUBBLICA, L'INDUSTRIA E IL COMMERCIO	—	—	—	—	—	—	—	—	—	—	—	—
119	Frode nell'esercizio del commercio	—	—	—	—	—	—	—	—	—	—	—	—
120	Vendita sostanze alimentari non genuine	—	—	—	—	—	—	—	—	—	—	—	—
121 a 134	Arbitraria invasione aziende, ecc.	—	—	—	—	—	—	—	—	—	—	—	—
135 a 162	CONTRO L'INCOLUMITÀ PUBBLICA	2	3	2	7	5	2	3	—	—	—	1	25
163 a 212	CONTRO LA FEDE PUBBLICA	1	11	4	2	7	4	7	1	1	1	—	39
163 a 174	Falsità in monete	1	1	1	—	4	1	1	—	1	—	—	10
175 a 182	Falsità in sigilli	—	1	1	—	—	—	—	—	—	—	—	2
183 a 212	Falsità in atti e persone	—	9	2	2	3	3	6	1	—	1	—	27
213 a 373	**Contro lo Stato, le altre istituzioni sociali e l'ordine pubblico**	77	66	123	96	58	52	37	20	27	8	3	567
213 a 276	CONTRO LA PERSONALITÀ DELLO STATO	1	1	—	—	—	—	—	—	—	—	—	2
277 a 313	CONTRO LA PUBBLICA AMMINISTRAZIONE	45	38	66	55	30	37	28	13	13	4	1	330
277 a 285	Violenza, resistenza, oltraggio	45	36	63	48	28	25	18	10	9	3	1	286
286 a 294	Peculato, malversazione, ecc.	—	—	1	2	—	3	1	—	1	—	—	8
295 a 318	Omissione atti di ufficio, ecc.	—	2	2	5	2	9	9	3	3	1	—	36
319 a 354	CONTRO L'AMMINISTRAZIONE DELLA GIUSTIZIA	27	24	53	37	25	14	9	6	11	4	2	212
355 a 366	CONTRO IL SENTIMENTO RELIGIOSO, ECC.	—	1	—	—	—	—	—	—	—	—	—	1
367 a 373	CONTRO L'ORDINE PUBBLICO	4	2	4	4	3	1	—	1	3	—	—	22
—	**Altri delitti**	5	20	31	23	17	26	24	13	28	7	8	199
	TOTALE DELITTI	364	393	508	469	366	317	296	228	233	82	25	3.268
	CONTRAVVENZIONI	25	124	213	142	93	57	41	20	27	10	2	754
	TOTALE GENERALE	389	517	713	611	459	374	337	248	260	92	27	4.022

Segue Tav. 144 — Entrati dallo stato di libertà

C — Stato civile e cittadinanza straniera

N. d'ordine	REATI	Stato civile								Cittadinanza straniera	
		Celibi o nubili		Coniugati		Vedovi o separati		Totale			
		MF	F	MF	F	MF	F	MF	F	MF	F
	ETÀ DA 14 A 17 ANNI										
1 a 47	CONTRO LA PERSONA	262	21	8	3	—	—	270	24	5	—
2, 3, 5, 8	Omicidio volontario	69	7	2	—	—	—	71	7	—	—
90 a 118	CONTRO IL PATRIMONIO	6.915	217	50	26	1	1	6.966	244	113	39
90 a 93	Furto	6.434	209	48	25	1	1	6.483	235	103	37
94 a 97	Rapina, estorsione, ecc.	445	6	2	1	—	—	447	7	9	2
—	ALTRI DELITTI	418	42	17	7	3	2	438	51	16	3
62 a 78	Contro la moralità e il buon costume	99	9	2	2	—	—	101	11	1	—
277 a 285	Violenza, resistenza, oltraggio	465	38	8	6	1	1	474	45	4	—
	TOTALE DELITTI	8.060	318	83	42	5	4	8.148	364	138	42
	CONTRAVVENZIONI	156	12	15	13	—	—	171	25	6	2
	ETÀ DA 18 A 20 ANNI										
1 a 47	CONTRO LA PERSONA	498	19	63	11	—	—	561	30	15	3
2, 3, 5, 8	Omicidio volontario	133	6	24	4	—	—	157	10	3	1
90 a 118	CONTRO IL PATRIMONIO	5.515	168	392	51	8	5	5.915	224	162	30
90 a 93	Furto	4.909	143	335	42	8	5	5.252	190	144	29
94 a 97	Rapina, estorsione, ecc.	513	19	49	8	—	—	562	27	15	1
—	ALTRI DELITTI	814	77	93	24	3	2	910	103	68	11
62 a 78	Contro la moralità e il buon costume	222	27	20	8	1	1	243	36	6	2
277 a 285	Violenza, resistenza, oltraggio	592	32	33	4	—	—	625	36	12	3
	TOTALE DELITTI	7.419	296	581	90	11	7	8.011	393	257	47
	CONTRAVVENZIONI	707	89	84	33	2	2	793	124	31	6
	ETÀ DA 21 A 29 ANNI										
1 a 47	CONTRO LA PERSONA	909	37	689	64	10	2	1.608	103	57	4
2, 3, 5, 8	Omicidio volontario	242	10	240	23	5	1	487	34	12	3
90 a 118	CONTRO IL PATRIMONIO	5.675	219	2.737	168	59	11	8.471	398	329	62
90 a 93	Furto	4.745	189	2.146	130	49	10	6.940	329	279	57
94 a 97	Rapina, estorsione, ecc.	660	20	370	25	5	1	1.035	46	39	4
—	ALTRI DELITTI	1.823	167	1.307	164	61	26	3.191	357	180	32
62 a 78	Contro la moralità e il buon costume	549	78	380	72	21	6	950	156	20	2
277 a 285	Violenza, resistenza, oltraggio	1.018	65	468	43	11	3	1.497	111	59	10
	TOTALE DELITTI	9.425	488	5.201	439	141	42	14.767	969	625	108
	CONTRAVVENZIONI	1.578	191	807	142	48	22	2.433	355	90	32

Segue Tav. 144 — Entrati dallo stato di libertà

Segue C — STATO CIVILE E CITTADINANZA STRANIERA

N. d'ordine	REATI	Stato civile: Celibi o nubili MF	Celibi o nubili F	Coniugati MF	Coniugati F	Vedovi o separati MF	Vedovi o separati F	Totale MF	Totale F	Cittadinanza straniera MF	Cittadinanza straniera F
	ETÀ DA 30 A 49 ANNI										
1 a 47	CONTRO LA PERSONA . . .	377	31	1.481	120	79	15	1.937	166	27	3
2, 3, 5, 8	Omicidio volontario . . .	134	7	512	36	44	9	690	52	7	1
90 a 118	CONTRO IL PATRIMONIO . . .	1.639	125	3.298	303	240	43	5.177	471	237	56
90 a 93	Furto	1.288	104	2.246	246	172	30	3.706	380	198	54
94 a 97	Rapina, estorsione, ecc. . .	154	8	430	24	14	5	598	37	25	1
—	ALTRI DELITTI	918	145	3.055	287	191	52	4.164	484	125	14
62 a 78	Contro la moralità e il buon costume	382	92	798	138	68	23	1.248	253	13	4
277 a 285	Violenza, resistenza, oltraggio	417	31	882	46	34	4	1.333	81	41	4
	TOTALE DELITTI	**3.351**	**332**	**8.716**	**756**	**544**	**114**	**12.611**	**1.202**	**430**	**77**
	CONTRAVVENZIONI . . .	**844**	**89**	**1.587**	**98**	**130**	**24**	**2.561**	**211**	**74**	**17**
	ETÀ DA 50 ANNI E OLTRE										
1 a 47	CONTRO LA PERSONA	61	7	392	27	78	12	531	46	8	—
2, 3, 5, 8	Omicidio volontario	24	4	153	2	38	5	215	11	3	—
90 a 118	CONTRO IL PATRIMONIO . . .	221	40	553	74	128	22	902	136	34	12
90 a 93	Furto	177	32	359	57	83	15	619	104	31	12
94 a 97	Rapina, estorsione, ecc. . .	9	3	48	6	11	2	67	11	—	—
—	ALTRI DELITTI	151	26	765	76	145	43	1.061	145	14	—
62 a 78	Contro la moralità e il buon costume	78	13	230	37	56	18	364	68	3	—
277 a 285	Violenza, resistenza, oltraggio	45	3	141	7	19	3	205	13	3	2
	TOTALE DELITTI	**478**	**76**	**1.851**	**184**	**370**	**80**	**2.699**	**340**	**59**	**14**
	CONTRAVVENZIONI . . .	**126**	**8**	**343**	**15**	**73**	**16**	**542**	**39**	**6**	**3**
	TOTALE										
1 a 47	CONTRO LA PERSONA	2.107	115	2.633	225	167	29	4.907	369	112	10
2, 3, 5, 8	Omicidio volontario	602	34	931	65	87	15	1.620	114	25	5
90 a 118	CONTRO IL PATRIMONIO . . .	19.965	769	7.030	622	436	82	27.431	1.473	875	199
90 a 93	Furto	17.553	677	5.134	500	313	61	23.000	1.238	755	189
94 a 97	Rapina, estorsione, ecc. . .	1.780	56	899	64	30	8	2.709	128	88	8
—	ALTRI DELITTI	4.124	457	5.237	558	403	125	9.764	1.140	403	60
62 a 78	Contro la moralità e il buon costume	1.330	219	1.430	257	146	48	2.906	524	43	8
277 a 285	Violenza, resistenza, oltraggio	2.537	169	1.532	106	65	11	4.134	286	119	19
	TOTALE DELITTI	**28.733**	**1.510**	**16.432**	**1.511**	**1.071**	**247**	**46.236**	**3.268**	**1.509**	**288**
	CONTRAVVENZIONI . . .	**3.411**	**389**	**2.836**	**301**	**253**	**64**	**6.500**	**754**	**207**	**60**

Segue Tav. 144 — Entrati dallo stato di libertà

D — ISTRUZIONE, SESSO, ETÀ E REATO

N. d'ordine	REATI	Istruzione: Analfabeti MF	Analfabeti F	Elementare MF	Elementare F	Media MF	Media F	Universitaria MF	Universitaria F	Totale MF	Totale F
	ETÀ DA 14 A 17 ANNI										
1 a 47	CONTRO LA PERSONA	19	3	197	19	54	2	—	—	270	24
2, 3, 5, 8	Omicidio volontario	7	1	51	5	13	1	—	—	71	7
90 a 118	CONTRO IL PATRIMONIO . . .	466	113	5.228	86	1.269	44	3	1	6.966	244
90 a 93	Furto	431	107	4.905	85	1.145	42	2	1	6.483	235
94 a 97	Rapina, estorsione, ecc. . .	33	4	300	1	113	2	1	—	447	7
—	ALTRI DELITTI	20	3	279	37	139	11	—	—	438	51
62 a 78	Contro la moralità e il buon costume	7	1	72	10	22	—	—	—	101	11
277 a 285	Violenza, resistenza, oltraggio	21	5	294	28	159	12	—	—	474	45
	TOTALE DELITTI	**526**	**124**	**5.998**	**170**	**1.621**	**69**	**3**	**1**	**8.148**	**364**
	CONTRAVVENZIONI . . .	**14**	**6**	**113**	**15**	**43**	**4**	**1**	—	**171**	**25**
	ETÀ DA 18 A 20 ANNI										
1 a 47	CONTRO LA PERSONA	36	2	367	22	147	6	11	—	561	30
2, 3, 5, 8	Omicidio volontario	12	1	107	8	37	1	1	—	157	10
90 a 118	CONTRO IL PATRIMONIO . . .	325	78	4.154	97	1.415	44	21	5	5.915	224
90 a 93	Furto	288	67	3.692	82	1.256	37	16	4	5.252	190
94 a 97	Rapina, estorsione, ecc. . .	34	10	398	12	129	5	1	—	562	27
—	ALTRI DELITTI	36	3	586	62	276	35	12	3	910	103
62 a 78	Contro la moralità e il buon costume	9	1	185	29	48	6	1	—	243	36
277 a 285	Violenza, resistenza, oltraggio	20	2	374	18	215	13	16	3	625	36
	TOTALE DELITTI	**417**	**85**	**5.481**	**199**	**2.053**	**98**	**60**	**11**	**8.011**	**393**
	CONTRAVVENZIONI . . .	**35**	**7**	**554**	**82**	**198**	**35**	**6**	—	**793**	**124**
	ETÀ DA 21 A 29 ANNI										
1 a 47	CONTRO LA PERSONA	87	7	1.191	85	305	10	25	1	1.608	103
2, 3, 5, 8	Omicidio volontario	26	2	375	25	81	7	5	—	487	34
90 a 11	CONTRO IL PATRIMONIO . . .	530	139	6.138	175	1.710	74	93	10	8.471	398
90 a 93	Furto	433	125	5.099	140	1.360	55	48	9	6.940	329
94 a 97	Rapina, estorsione, ecc. . .	72	12	734	22	216	12	13	—	1.035	46
—	ALTRI DELITTI	170	21	2.259	260	699	72	63	4	3.191	357
62 a 78	Contro la moralità e il buon costume	59	9	713	131	169	16	9	—	950	156
277 a 285	Violenza, resistenza, oltraggio	75	13	1.009	66	349	26	64	6	1.497	111
	TOTALE DELITTI	**862**	**180**	**10.597**	**586**	**3.063**	**182**	**245**	**21**	**14.767**	**969**
	CONTRAVVENZIONI . . .	**170**	**35**	**1.839**	**259**	**407**	**56**	**17**	**5**	**2.433**	**355**

Segue Tav. 144 — Entrati dallo stato di libertà

Segue D — ISTRUZIONE, SESSO, ETÀ E REATO

N. d'ordine	REATI	ISTRUZIONE									
		Analfabeti		Elementare		Media		Universitaria		TOTALE	
		MF	F	MF	F	MF	F	MF	F	MF	F
	ETÀ DA 30 a 49 ANNI										
1 a 47	CONTRO LA PERSONA	266	37	1.464	111	190	13	17	5	1.937	166
2, 3, 5, 8	Omicidio volontario	82	11	549	37	55	3	4	1	690	52
90 a 118	CONTRO IL PATRIMONIO	562	174	3.678	235	883	61	54	1	5.177	471
90 a 93	Furto	458	156	2.702	184	530	39	16	1	3.706	380
94 a 97	Rapina, estorsione, ecc.	63	12	414	17	110	8	11	—	598	37
—	ALTRI DELITTI	363	59	3.051	360	681	62	69	3	4.164	484
62 a 78	Contro la moralità e il buon costume	139	31	953	203	148	19	8	—	1.248	253
277 a 285	Violenza, resistenza, oltraggio	124	15	1.011	57	172	9	26	—	1.333	81
	TOTALE DELITTI	**1.315**	**285**	**9.204**	**763**	**1.926**	**145**	**166**	**9**	**12.611**	**1.202**
	CONTRAVVENZIONI	**355**	**49**	**1.946**	**142**	**249**	**20**	**11**	—	**2.561**	**211**
	ETÀ DA 50 ANNI E OLTRE										
1 a 47	CONTRO LA PERSONA	107	15	392	28	27	3	5	—	531	46
2, 3, 5, 8	Omicidio volontario	33	2	165	8	15	1	2	—	215	11
90 a 118	CONTRO IL PATRIMONIO	98	27	632	95	156	14	16	—	902	136
90 a 93	Furto	80	20	443	76	95	8	1	—	619	104
94 a 97	Rapina, estorsione, ecc.	9	3	50	6	7	2	1	—	67	11
—	ALTRI DELITTI	125	23	742	108	169	14	25	—	1.061	145
62 a 78	Contro la moralità e il buon costume	49	10	266	51	47	7	2	—	364	68
277 a 285	Violenza, resistenza, oltraggio	24	1	154	10	23	1	4	1	205	13
	TOTALE DELITTI	**354**	**66**	**1.920**	**241**	**375**	**32**	**50**	**1**	**2.699**	**340**
	CONTRAVVENZIONI	**99**	**12**	**392**	**25**	**44**	**2**	**7**	—	**542**	**39**
	TOTALE										
1 a 47	CONTRO LA PERSONA	515	64	3.611	265	723	34	58	6	4.907	369
2, 3, 5, 8	Omicidio volontario	160	17	1.247	83	201	13	12	1	1.620	114
90 a 118	CONTRO IL PATRIMONIO	1.981	531	19.830	688	5.433	237	187	17	27.431	1.473
90 a 93	Furto	1.690	475	16.841	567	4.386	181	83	15	23.000	1.238
94 a 97	Rapina, estorsione, ecc.	211	41	1.896	58	575	29	27	—	2.709	128
—	ALTRI DELITTI	714	109	6.917	827	1.964	194	169	10	9.764	1.140
62 a 78	Contro la moralità e il buon costume	263	52	2.189	424	434	48	20	—	2.906	524
277 a 285	Violenza, resistenza, oltraggio	264	36	2.842	179	918	61	110	10	4.134	286
	TOTALE DELITTI	**3.474**	**740**	**33.200**	**1.959**	**9.038**	**526**	**524**	**43**	**46.236**	**3.268**
	CONTRAVVENZIONI	**673**	**109**	**4.844**	**523**	**941**	**117**	**42**	**5**	**6.500**	**754**

Segue Tav. 144 — Entrati dallo stato di libertà

E — PRECEDENTI GIUDIZIARI, BENEFICI PRECEDENTEMENTE GODUTI E REATO

N. d'ordine	REATI	TOTALE	MAI CONDANNATI	PRECEDENTEMENTE CONDANNATI	BENEFICI PRECEDENTEMENTE GODUTI					
					Nessuno	Amnistia sola	Indulto solo	Grazia sola	Amnistia e indulto	Amnistia o indulto e grazia
1 a 47	**Contro la persona**	**4.907**	**3.550**	**1.357**	**1.232**	**31**	**74**	**2**	**16**	**2**
1 a 10	CONTRO LA VITA	1.966	1.439	527	485	8	29	1	4	—
1	Strage	4	3	1	1	—	—	—	—	—
2, 3, 5, 8	Omicidio volontario	1.620	1.154	466	430	8	25	1	2	—
4	Infanticidio per causa di onore	12	10	2	2	—	—	—	—	—
6, 7	Omicidio preterintenzionale	33	20	13	11	—	1	—	1	—
9, 10	Omicidio colposo	297	252	45	41	—	3	—	1	—
11 a 45	CONTRO L'INCOLUMITÀ E LA LIBERTÀ INDIVIDUALE	2.930	2.106	824	742	23	44	1	12	2
11	Percosse	13	3	10	9	1	—	—	1	—
12 a 14	Lesioni personali volontarie	973	644	329	290	6	25	—	6	2
15 a 17	Lesioni personali colpose	29	23	6	6	—	—	—	—	—
18 a 22	Rissa, abbandono d'incapace, ecc.	1.191	961	230	222	2	4	—	2	—
23 a 45	Violenza privata, minaccia, ecc.	724	475	249	216	14	15	1	3	—
46, 47	INGIURIE E DIFFAMAZIONI	11	5	6	5	—	1	—	—	—
48 a 89	**Contro la famiglia, la moralità e il buon costume**	**3.589**	**2.265**	**1.324**	**1.197**	**29**	**81**	**1**	**16**	—
48 a 61	CONTRO LA FAMIGLIA	649	378	271	240	11	15	—	5	—
51	Violazione obblighi assistenza familiare	252	145	107	96	5	4	—	2	—
52	Maltrattamenti in famiglia	355	210	145	128	5	10	—	2	—
48 a 50 / 53 a 61	Adulterio, bigamia, ecc.	42	23	19	16	1	1	—	1	—
62 a 78	CONTRO LA MORALITÀ E IL BUON COSTUME	2.906	1.858	1.048	953	18	65	1	11	—
62	Violenza carnale	608	441	167	146	2	13	1	5	—
63	Atti di libidine violenti	305	224	81	70	2	8	—	1	—
64	Atti osceni	651	403	248	244	1	2	—	1	—
65 a 78	Corruzione di minorenni, ecc.	1.342	790	552	493	13	42	—	4	—
79 a 89	CONTRO L'INTEGRITÀ E LA SANITÀ DELLA STIRPE	34	29	5	4	—	1	—	—	—
90 a 118	**Contro il patrimonio**	**27.431**	**19.070**	**8.361**	**7.591**	**153**	**441**	**4**	**168**	**4**
90 a 93	FURTO	23.000	16.295	6.705	6.124	111	354	4	110	2
90 a 92	Furto semplice	3.314	2.279	1.035	986	12	27	1	8	1
93	Furto aggravato	19.686	14.016	5.670	5.138	99	327	3	102	1
94 a 100	RAPINA E DANNI	2.863	1.946	917	842	16	41	—	18	—
94 a 97	Rapina, estorsione, sequestro di persona	2.709	1.853	856	791	10	41	—	14	—
98 a 100	Danni a cose, animali, terreni, ecc.	154	93	61	51	6	—	—	4	—
110 a 118	TRUFFA ED ALTRE FRODI	1.568	829	739	625	26	46	—	40	2
110	Truffa	829	422	407	338	15	25	—	27	2
111	Appropriazione indebita	113	59	54	48	3	2	—	1	—
112	Ricettazione	582	323	259	221	7	19	—	12	—
113 a 118	Insolvenza fraudolenta, ecc.	44	25	19	18	1	—	—	—	—
119 a 212	**Contro l'economia e la fede pubblica**	**625**	**396**	**229**	**200**	**5**	**13**	—	**11**	—
119 a 134	CONTRO L'ECONOMIA PUBBLICA, L'INDUSTRIA E IL COMMERCIO	5	2	3	3	—	—	—	—	—
119	Frode nell'esercizio del commercio	—	—	—	—	—	—	—	—	—
120	Vendita sostanze alimentari non genuine	2	—	2	2	—	—	—	—	—
121 a 134	Arbitraria invasione aziende, ecc.	3	2	1	1	—	—	—	—	—
135 a 162	CONTRO L'INCOLUMITÀ PUBBLICA	265	200	65	60	2	3	—	—	—
163 a 212	CONTRO LA FEDE PUBBLICA	355	194	161	137	3	10	—	11	—
163 a 174	Falsità in monete	77	49	28	23	1	1	—	3	—
175 a 182	Falsità in sigilli	33	14	19	18	—	1	—	—	—
183 a 212	Falsità in atti e persone	245	131	114	96	2	8	—	8	—
213 a 373	**Contro lo Stato, le altre istituzioni sociali e l'ordine pubblico**	**6.026**	**4.440**	**1.586**	**1.456**	**43**	**58**	**2**	**26**	**1**
213 a 276	CONTRO LA PERSONALITÀ DELLO STATO	55	43	12	12	—	—	—	—	—
277 a 318	CONTRO LA PUBBLICA AMMINISTRAZIONE	4.415	3.244	1.171	1.073	32	45	2	19	—
277 a 285	Violenza, resistenza, oltraggio	4.134	3.035	1.099	1.012	29	40	1	17	—
286 a 294	Peculato, malversazione, ecc.	132	120	12	11	—	—	—	1	—
295 a 318	Omissione atti di ufficio, ecc.	149	89	60	50	3	5	1	1	—
319 a 354	CONTRO L'AMMINISTRAZIONE DELLA GIUSTIZIA	800	584	216	201	7	3	—	4	1
355 a 366	CONTRO IL SENTIMENTO RELIGIOSO, ECC.	4	3	1	1	—	—	—	—	—
367 a 373	CONTRO L'ORDINE PUBBLICO	752	566	186	169	4	10	—	3	—
—	**Altri delitti**	**3.658**	**2.564**	**1.074**	**993**	**26**	**32**	—	**23**	—
	TOTALE DELITTI	**46.236**	**32.305**	**13.931**	**12.669**	**287**	**699**	**9**	**260**	**7**
	CONTRAVVENZIONI	**6.500**	**3.057**	**3.443**	**3.195**	**129**	**73**	**1**	**44**	**1**
	TOTALE GENERALE	**52.736**	**35.362**	**17.374**	**15.864**	**416**	**772**	**10**	**304**	**8**

Segue Tav. 144 — Entrati dallo stato di libertà

F — ATTIVITÀ ECONOMICA, POSIZIONE PROFESSIONALE, ETÀ E REATO

N. d'ordine	REATI	OCCUPATI												NON OCCUPATI O IN CONDIZIONI NON PROFESSIONALI			
		Agricoltura						Industria						Altre attività				Totale											
		Imprenditori o liberi professionisti	dirigenti o impiegati	lavoratori in proprio	lavoratori dipendenti	coadiuvanti	Totale	imprenditori o liberi professionisti	dirigenti o impiegati	lavoratori in proprio	lavoratori dipendenti	coadiuvanti	Totale	imprenditori o liberi professionisti	dirigenti o impiegati	lavoratori in proprio	lavoratori dipendenti	coadiuvanti	Totale	imprenditori o liberi professionisti	dirigenti o impiegati	lavoratori in proprio	lavoratori dipendenti	coadiuvanti	Totale	Disoccupati	In cerca di prima occupazione	Casalinghe, studenti, ecc.	Totale
ETÀ DA 14 A 17 ANNI																													
1 a 47	CONTRO LA PERSONA	—	—	3	9	2	14	—	—	2	73	11	86	—	—	8	58	5	71	—	—	13	140	18	171	32	3	64	99
2, 3, 5, 8	Omicidio volontario	—	—	3	5	1	9	—	—	1	13	3	17	—	—	3	18	2	23	—	—	7	36	6	49	7	—	15	22
90 a 118	CONTRO IL PATRIMONIO	—	—	18	95	22	135	—	—	24	1.615	359	1.998	—	4	66	1.686	233	1.989	—	4	108	3.396	614	4.122	1.278	105	1.461	2.844
90 a 93	Furto	—	—	15	83	20	118	—	—	22	1.493	335	1.849	—	3	62	1.579	216	1.860	—	3	99	3.154	571	3.827	1.186	99	1.371	2.656
94 a 97	Rapina, estorsione, ecc.	—	—	3	11	2	16	—	—	2	113	22	137	—	1	4	101	15	121	—	1	9	225	39	274	84	6	83	173
—	ALTRI DELITTI	—	—	5	11	1	17	—	—	2	97	19	118	—	1	6	86	5	98	—	1	13	194	25	233	37	7	161	205
62 a 78	Contro la moralità e il buon costume	—	—	1	5	—	6	—	—	2	23	4	29	—	—	1	25	2	28	—	—	4	53	6	63	2	2	34	38
277 a 285	Violenza, resistenza, oltraggio	—	—	3	7	—	10	—	—	4	86	25	115	—	—	12	89	13	114	—	—	19	182	38	239	47	7	181	235
	TOTALE DELITTI	—	—	29	122	25	176	—	—	32	1.971	414	2.317	—	5	92	1.919	256	2.272	—	5	153	3.912	695	4.765	1.394	122	1.867	3.383
	CONTRAVVENZIONI	—	—	—	3	—	3	—	1	—	29	7	37	—	—	1	29	3	33	—	—	1	61	10	73	39	1	58	98
ETÀ DA 18 A 20 ANNI																													
1 a 47	CONTRO LA PERSONA	—	—	11	15	1	27	—	1	5	135	2	168	—	4	13	146	1	164	—	5	29	321	4	359	79	3	120	202
2, 3, 5, 8	Omicidio volontario	—	—	6	6	—	12	—	1	2	37	—	40	—	2	4	38	1	45	—	3	12	81	1	97	36	—	24	60
90 a 118	CONTRO IL PATRIMONIO	—	—	28	88	2	118	2	—	99	1.794	14	2.019	1	24	195	1.657	12	1.889	3	24	322	3.649	28	4.026	1.111	72	706	1.889
90 a 93	Furto	—	—	20	75	1	96	2	—	90	1.723	13	1.828	1	19	174	1.469	11	1.674	3	19	284	3.267	25	3.598	993	63	598	1.654
94 a 97	Rapina, estorsione, ecc.	—	—	5	12	1	18	—	—	8	167	1	176	—	3	15	155	1	174	—	3	28	334	3	368	102	8	84	194
—	ALTRI DELITTI	—	—	9	18	—	27	—	—	9	233	2	270	3	9	26	236	—	274	3	9	44	513	2	571	92	3	244	339
62 a 78	Contro la moralità e il buon costume	—	—	1	1	—	2	—	—	4	71	—	75	—	1	8	52	—	61	—	1	13	124	—	138	32	3	70	105
277 a 285	Violenza, resistenza, oltraggio	—	—	7	10	—	17	—	—	13	166	1	180	—	7	28	141	—	176	—	7	48	317	1	373	73	5	174	252
	TOTALE DELITTI	—	—	55	131	3	189	2	1	126	2.488	19	2.637	4	44	262	2.180	13	2.503	6	45	443	4.800	35	5.329	1.355	83	1.244	2.682
	CONTRAVVENZIONI	—	—	4	13	—	17	—	—	7	212	1	225	—	3	30	180	1	214	—	3	41	410	2	456	131	7	199	337
ETÀ DA 21 A 29 ANNI																													
1 a 47	CONTRO LA PERSONA	—	—	50	43	—	93	—	—	31	431	—	462	5	28	143	462	2	640	5	28	224	936	2	1.195	214	4	195	413
2, 3, 5, 8	Omicidio volontario	—	—	27	18	—	45	—	—	8	123	—	131	3	4	50	123	—	180	3	4	85	264	—	356	75	1	55	131
90 a 118	CONTRO IL PATRIMONIO	—	—	87	181	2	270	2	6	218	2.367	5	2.798	4	77	533	2.437	17	3.068	6	83	838	5.185	24	6.136	1.487	28	820	2.335
90 a 93	Furto	—	—	68	138	1	207	—	4	166	2.136	5	2.311	2	53	389	2.038	15	2.497	2	57	623	4.312	21	5.015	1.246	27	652	1.925
94 a 97	Rapina, estorsione, ecc.	—	—	18	34	—	52	—	1	24	328	—	351	1	15	82	265	2	365	1	16	124	625	2	768	167	—	100	267
—	ALTRI DELITTI	—	—	51	83	1	135	2	4	60	851	2	919	8	66	243	952	3	1.272	10	70	354	1.886	6	2.326	364	6	495	865
62 a 78	Contro la moralità e il buon costum	—	—	11	21	1	33	—	—	20	262	1	283	3	18	52	268	1	342	3	18	83	551	3	658	107	2	183	292
277 a 285	Violenza, resistenza, oltraggio	—	—	22	29	1	52	2	2	54	421	—	479	5	23	107	401	2	538	7	25	183	851	3	1.069	171	3	254	428
	TOTALE DELITTI	—	—	210	336	4	550	6	12	363	4.270	7	4.658	22	194	1.026	4.252	24	5.518	28	206	1.599	8.858	35	10.726	2.236	41	1.764	4.041
	CONTRAVVENZIONI	—	—	32	68	1	101	1	2	46	537	2	688	3		165	628	4	806	4	8	243	1.333	7	1.595	381	8	449	838

Segue Tav. 144 — Entrati dallo stato di libertà

Segue F — ATTIVITÀ ECONOMICA, POSIZIONE PROFESSIONALE, ETÀ E REATO

N. d'ordine	REATI	OCCUPATI																						NON OCCUPATI O IN CONDIZIONI NON PROFESSIONALI			
		Agricoltura						Industria						Altre attività						Totale									
		imprenditori o liberi professionisti	dirigenti o impiegati	lavoratori in proprio	lavoratori dipendenti	Coadiuvanti	Totale	imprenditori o liberi professionisti	dirigenti o impiegati	lavoratori in proprio	lavoratori dipendenti	coadiuvanti	Totale	imprenditori o liberi professionisti	dirigenti o impiegati	lavoratori in proprio	lavoratori dipendenti	coadiuvanti	Totale	imprenditori o liberi professionisti	dirigenti o impiegati	lavoratori in proprio	lavoratori dipendenti	coadiuvanti	Totale	Disoccupati	In cerca di prima occupazione	Casalinghe, studenti, ecc.	Totale
	ETÀ DA 30 A 49 ANNI																												
1 a 47	CONTRO LA PERSONA	—	—	102	141	4	247	2	3	57	387	2	451	10	41	240	500	2	793	12	44	399	1.028	8	1.491	225	1	220	446
2, 3, 5, 8	Omicidio volontario	—	—	51	69	3	123	—	1	17	144	1	163	1	12	75	165	1	254	1	13	143	378	5	540	77	1	72	150
90 a 118	CONTRO IL PATRIMONIO	1	—	116	205	4	326	8	3	165	1.112	5	1.293	38	111	655	1.380	12	2.196	47	114	936	2.697	21	3.815	728	10	624	1.362
90 a 93	Furto	1	—	70	162	4	237	4	2	117	863	5	996	12	53	366	982	7	1.420	17	55	553	2.012	16	2.653	552	6	495	1.053
94 a 97	Rapina, estorsione, ecc.	—	—	25	26	—	51	—	—	17	121	—	138	6	17	77	167	4	271	6	17	119	314	4	460	81	3	54	138
—	ALTRI DELITTI	—	3	116	208	1	328	8	4	119	759	3	893	37	131	560	1.226	6	1.960	45	138	795	2.193	10	3.181	412	5	566	983
62 a 78	Contro la moralità e il buon costume	—	1	27	50	—	78	—	—	34	241	3	278	6	25	125	321	2	479	6	26	186	612	5	835	125	2	286	413
277 a 285	Violenza, resistenza, oltraggio	—	1	44	45	—	90	1	—	51	316	—	368	12	41	169	365	2	588	13	42	263	726	2	1.046	156	1	130	287
	TOTALE DELITTI	1	4	378	599	9	991	19	10	392	2.574	10	3.005	97	324	1.623	3.471	22	5.537	117	338	2.393	6.644	41	9.533	1.521	17	1.540	3.078
	CONTRAVVENZIONI	—	—	69	163	1	233	—	2	77	565	—	644	9	22	275	620	4	930	9	24	421	1.348	5	1.807	401	3	350	754
	ETÀ DA 50 ANNI E OLTRE																												
1 a 47	CONTRO LA PERSONA	—	—	46	50	—	96	2	1	18	62	—	83	—	12	36	73	1	122	2	13	100	185	1	301	44	1	185	230
2, 3, 5, 8	Omicidio volontario	—	—	26	25	—	51	1	—	5	20	—	26	—	6	8	25	1	40	1	6	39	70	1	117	22	1	75	98
90 a 118	CONTRO IL PATRIMONIO	—	—	33	41	—	74	2	—	18	93	1	114	9	18	124	174	1	326	11	18	175	308	2	514	107	—	281	388
90 a 93	Furto	—	—	18	24	—	42	—	—	14	74	1	89	3	9	64	125	1	202	3	9	96	223	2	333	79	—	207	286
94 a 97	Rapina, estorsione, ecc.	—	—	8	9	—	17	—	—	—	6	—	6	1	2	10	10	—	23	1	2	18	25	—	46	4	—	17	21
—	ALTRI DELITTI	—	—	52	49	—	101	—	—	18	108	—	126	21	39	155	203	2	420	21	39	225	360	2	647	76	1	337	414
62 a 78	Contro la moralità e il buon costume	—	—	12	15	—	27	—	—	3	43	—	46	4	8	42	69	1	124	4	8	57	127	1	197	19	1	147	167
277 a 285	Violenza, resistenza, oltraggio	—	—	14	18	—	32	—	—	5	29	—	34	1	7	25	37	—	70	1	7	44	84	—	136	21	—	48	69
	TOTALE DELITTI	—	—	145	158	—	303	4	1	59	292	1	357	31	76	340	487	4	938	35	77	544	937	5	1.598	248	2	851	1.101
	CONTRAVVENZIONI	—	—	31	36	—	67	—	—	9	67	—	76	2	2	42	89	1	136	2	2	82	192	1	279	73	1	189	263
	TOTALE																												
1 a 47	CONTRO LA PERSONA	—	—	212	258	7	477	4	5	113	1.113	15	1.250	15	85	440	1.239	11	1.790	19	90	765	2.610	33	3.517	594	12	784	1.390
2, 3, 5, 8	Omicidio volontario	—	—	113	123	4	240	1	2	33	337	4	377	4	24	140	369	5	542	5	26	286	829	13	1.159	217	3	241	461
90 a 118	CONTRO IL PATRIMONIO	1	—	282	610	30	923	14	9	524	7.291	384	8.222	52	234	1.573	7.334	275	9.468	67	243	2.379	15.235	689	18.613	4.711	215	3.892	8.818
90 a 93	Furto	1	—	191	482	26	700	6	6	409	6.293	359	7.073	18	137	1.055	6.193	250	7.653	25	143	1.635	12.968	635	15.426	4.056	195	3.323	7.574
94 a 97	Rapina, estorsione, ecc.	—	—	59	92	3	154	—	1	51	733	23	808	8	38	188	698	22	954	8	39	298	1.523	48	1.916	428	17	338	793
—	ALTRI DELITTI	—	3	233	369	3	608	10	8	208	2.074	26	2.326	69	246	990	2.703	16	4.024	79	257	1.431	5.146	45	6.958	981	22	1.803	2.806
62 a 78	Contro la moralità e il buon costume	—	1	52	92	1	146	—	—	63	640	8	711	13	52	228	735	6	1.034	13	53	343	1.467	15	1.891	285	10	720	1.015
277 a 285	Violenza, resistenza, oltraggio	—	1	90	109	1	201	3	2	127	1.018	26	1.176	18	78	340	1.033	17	1.486	21	81	557	2.160	44	2.863	468	16	787	1.271
	TOTALE DELITTI	1	4	817	1.346	41	2.209	31	24	972	11.496	451	12.974	154	643	3.343	12.309	319	16.768	186	671	5.132	25.151	811	31.951	6.754	265	7.266	14.285
	CONTRAVVENZIONI	—	—	136	283	2	421	1	5	139	1.515	10	1.670	14	33	513	1.546	13	2.119	15	38	788	3.344	25	4.210	1.025	20	1.245	2.290

Tav. 145 — Entrati dallo stato di libertà secondo la regione in cui il reato fu commesso, la regione di nascita e la regione di residenza

REGIONI	REGIONI IN CUI IL REATO FU COMMESSO										
	Piemonte	Valle d'Aosta	Lombardia	Trentino-Alto Adige	Veneto	Friuli-Venezia Giulia	Liguria	Emilia-Romagna	Toscana	Umbria	Marche
DI NASCITA											
Piemonte	1.551	11	156	1	19	8	147	32	26	1	3
Valle d'Aosta	17	21	4	—	3	—	—	2	—	—	—
Lombardia	232	—	3.757	33	112	22	152	192	75	15	15
Trentino Alto-Adige	10	—	59	549	33	4	8	11	9	—	1
Bolzano-Bozen	*7*	—	*23*	*364*	*19*	*2*	*6*	*5*	*5*	—	*1*
Trento	*3*	—	*36*	*185*	*14*	*2*	*2*	*6*	*4*	—	—
Veneto	250	7	458	84	1.590	82	58	99	29	7	4
Friuli-Venezia Giulia	20	—	71	24	58	567	25	18	5	—	1
Liguria	49	—	83	—	7	9	784	15	49	—	3
Emilia-Romagna	83	2	201	10	60	11	71	1.522	73	2	14
Toscana	41	—	98	1	15	3	78	52	1.137	8	3
Umbria	11	—	33	—	6	1	8	20	30	120	4
Marche	9	3	54	2	9	3	11	64	17	8	245
Lazio	34	1	121	5	39	10	33	82	111	31	11
Abruzzi	12	—	68	3	18	4	28	43	29	12	15
Molise	16	—	36	1	2	1	8	13	8	4	—
Campania	242	3	545	12	78	39	143	204	195	15	21
Puglia	546	2	910	9	53	24	120	128	71	12	49
Basilicata	143	—	158	6	5	3	45	30	27	—	3
Calabria	441	10	569	25	31	15	285	95	73	5	5
Sicilia	700	1	1.031	10	50	23	291	173	176	12	13
Sardegna	193	1	283	4	16	9	177	52	82	16	3
ITALIA	4.600	62	8.695	779	2.204	838	2.472	2.847	2.224	268	413
Estero	170	2	412	101	221	275	341	136	150	13	16
TOTALE	4.770	64	9.107	880	2.425	1.113	2.813	2.983	2.374	281	429
DI RESIDENZA											
Piemonte	3.981	9	258	3	29	5	179	72	39	3	8
Valle d'Aosta	12	46	5	—	1	—	—	1	1	—	—
Lombardia	246	1	6.954	30	119	19	168	229	80	17	13
Trentino-Alto Adige	1	—	34	698	29	5	7	13	6	—	3
Bolzano-Bozen	*1*	—	*19*	*503*	*17*	*4*	*4*	*4*	*4*	—	*1*
Trento	—	—	*15*	*195*	*12*	*1*	*3*	*9*	*2*	—	*2*
Veneto	18	1	139	35	1.815	50	20	49	14	1	2
Friuli-Venezia Giulia	4	—	28	17	38	787	15	10	4	—	—
Liguria	82	—	104	—	12	7	1.775	35	65	1	2
Emilia-Romagna	21	—	119	3	56	6	38	2.021	44	3	22
Toscana	22	—	61	5	20	7	40	50	1.625	11	—
Umbria	2	—	12	—	2	—	4	12	16	160	3
Marche	—	3	15	1	6	4	6	33	12	6	281
Lazio	20	—	116	2	34	15	24	108	127	51	8
Abruzzi	5	—	21	4	7	2	14	16	14	5	16
Molise	1	—	4	—	1	—	1	2	1	—	—
Campania	33	1	219	3	41	23	51	86	95	9	14
Puglia	80	2	215	6	19	10	28	57	23	—	38
Basilicata	13	—	42	1	1	1	8	16	7	—	1
Calabria	40	1	129	3	11	5	47	23	28	1	1
Sicilia	122	—	289	2	16	4	53	53	45	3	5
Sardegna	21	—	89	1	6	3	69	13	31	4	2
ITALIA	4.693	64	8.853	814	2.263	953	2.547	2.899	2.277	275	419
Estero	77	—	254	66	162	160	266	84	97	6	10
TOTALE	4.770	64	9.107	880	2.425	1.113	2.813	2.983	2.374	281	429

Segue Tav. 145 — Entrati dallo stato di libertà secondo la regione in cui il reato fu commesso, la regione di nascita e la regione di residenza

REGIONI	REGIONI IN CUI IL REATO FU COMMESSO								ITALIA	ESTERO	TOTALE
	Lazio	Abruzzi	Molise	Campania	Puglia	Basilicata	Calabria	Sicilia	Sardegna			
DI NASCITA												
Piemonte	19	3	1	9	5	2	3	7	3	2.009	—	2.009
Valle d'Aosta	1	—	—	—	—	—	—	—	—	48	—	48
Lombardia	57	2	—	11	9	1	4	7	4	4.700	—	4.700
Trentino-Alto Adige	7	1	—	1	1	—	—	1	1	696	1	697
Bolzano-Bozen	*3*	*1*	—	*1*	*1*	—	—	*1*	—	*439*	*1*	*440*
Trento	*4*	—	—	—	—	—	—	—	*1*	*257*	—	*257*
Veneto	42	4	—	11	4	1	4	7	2	2.743	—	2.743
Friuli-Venezia Giulia	15	3	—	4	1	—	—	1	1	814	—	814
Liguria	15	3	—	3	6	—	2	4	2	1.034	—	1.034
Emilia-Romagna	41	10	—	8	4	—	1	7	3	2.123	—	2.123
Toscana	51	5	—	7	5	3	4	7	5	1.523	—	1.523
Umbria	67	1	—	1	—	—	—	1	1	304	—	304
Marche	48	18	2	6	6	1	—	2	2	510	—	510
Lazio	2.925	43	7	47	15	—	4	21	7	3.547	—	3.547
Abruzzi	174	466	10	6	6	—	—	—	2	896	—	896
Molise	49	21	82	11	6	2	1	2	2	265	—	265
Campania	431	33	22	5.858	51	18	28	16	10	7.964	—	7.964
Puglia	165	24	14	68	3.519	57	15	16	9	5.811	—	5.811
Basilicata	47	2	1	28	44	196	6	3	—	747	1	748
Calabria	198	10	4	38	27	20	2.194	42	5	4.090	—	4.090
Sicilia	241	18	4	63	48	8	75	5.046	14	7.997	2	7.999
Sardegna	241	5	1	11	5	1	2	9	1.393	2.504	—	2.504
ITALIA	4.834	672	148	6.191	3.762	310	2.343	5.199	1.464	50.325	4	50.329
Estero	217	27	4	106	66	4	37	86	20	2.404	3	2.407
TOTALE	5.051	699	152	6.297	3.828	314	2.380	5.285	1.484	52.729	7	52.736
DI RESIDENZA												
Piemonte	32	8	3	13	26	4	22	30	12	4.706	1	4.707
Valle d'Aosta	—	—	—	—	—	—	—	—	—	66	—	66
Lombardia	56	3	1	26	41	6	21	41	8	8.079	—	8.079
Trentino-Alto Adige	3	2	—	1	1	—	—	2	—	805	—	805
Bolzano-Bozen	*2*	*2*	—	—	*1*	—	—	*1*	—	*563*	—	*563*
Trento	*1*	—	—	*1*	—	—	—	*1*	—	*242*	—	*242*
Veneto	20	2	—	2	3	—	1	7	2	2.181	—	2.181
Friuli-Venezia Giulia	3	2	—	2	—	1	2	1	2	916	—	916
Liguria	15	4	—	3	8	—	6	4	7	2.130	—	2.130
Emilia-Romagna	20	7	1	10	3	1	5	12	4	2.396	—	2.396
Toscana	30	5	—	9	6	1	5	9	5	1.911	—	1.911
Umbria	19	1	—	1	2	—	1	—	—	235	—	235
Marche	10	13	2	4	4	1	1	3	1	406	—	406
Lazio	4.166	54	8	42	17	—	7	31	10	4.840	—	4.840
Abruzzi	45	533	4	1	3	1	—	2	2	695	—	695
Molise	12	5	99	8	3	—	1	—	—	138	—	138
Campania	234	17	15	5.998	27	17	9	11	1	6.903	—	6.903
Puglia	55	18	9	40	3.570	46	8	6	3	4.233	—	4.233
Basilicata	16	—	1	10	24	214	1	—	—	356	1	357
Calabria	41	2	3	13	19	14	2.208	24	1	2.614	—	2.614
Sicilia	101	9	1	37	25	6	53	5.048	7	5.879	2	5.881
Sardegna	65	1	—	5	1	—	—	3	1.403	1.717	—	1.717
ITALIA	4.943	686	147	6.225	3.783	312	2.351	5.234	1.468	51.206	4	51.210
Estero	108	13	5	72	45	2	29	51	16	1.523	3	1.526
TOTALE	5.051	699	152	6.297	3.828	314	2.380	5.285	1.484	52.729	7	52.736

Tav. 146 — Entrati dallo stato di libertà secondo la regione in cui il reato fu commesso, la regione di nascita e il reato (a)

REGIONI	REGIONI DI NASCITA										
	Piemonte	Valle d'Aosta	Lombardia	Trentino-Alto Adige	Veneto	Friuli-Venezia Giulia	Liguria	Emilia-Romagna	Toscana	Umbria	Marche
CONTRO LA PERSONA (1 a 47)											
Piemonte	93	1	19	—	15	2	6	3	5	—	1
Valle d'Aosta	—	—	—	—	—	—	—	—	—	—	—
Lombardia	9	—	191	5	32	3	4	8	2	—	2
Trentino-Alto Adige	—	—	1	45	6	3	—	—	—	—	—
Bolzano-Bozen	—	—	—	*38*	*4*	*3*	—	—	—	—	—
Trento	—	—	*1*	*7*	*2*	—	—	—	—	—	—
Veneto	1	—	4	2	135	3	—	1	1	1	1
Friuli-Venezia Giulia	—	—	2	1	12	77	—	1	—	—	—
Liguria	5	—	8	1	4	1	70	7	6	—	—
Emilia-Romagna	4	—	15	—	3	2	—	82	2	—	4
Toscana	—	—	3	—	1	—	10	6	126	—	—
Umbria	—	—	—	—	—	—	—	—	—	11	1
Marche	—	—	2	—	1	—	—	—	—	—	40
Lazio	—	—	1	—	1	—	—	1	1	1	2
Abruzzi	—	—	—	—	—	—	1	2	—	1	1
Molise	—	—	—	—	—	—	—	—	—	—	—
Campania	—	—	1	—	1	—	1	—	—	—	—
Puglia	—	—	—	—	1	—	—	1	—	—	2
Basilicata	—	—	—	—	1	—	—	—	—	—	1
Calabria	—	—	—	—	1	—	—	—	—	—	—
Sicilia	1	—	—	—	1	—	—	2	1	—	—
Sardegna	—	—	—	—	—	—	—	—	—	—	1
ITALIA	113	1	247	54	215	91	92	114	144	14	56
Estero	—	—	—	—	—	—	—	—	—	—	—
TOTALE	**113**	**1**	**247**	**54**	**215**	**91**	**92**	**114**	**144**	**14**	**56**
CONTRO LA FAMIGLIA, ECC. (48 a 89)											
Piemonte	99	—	15	—	15	2	2	5	2	1	1
Valle d'Aosta	—	4	—	—	2	—	—	—	—	—	—
Lombardia	7	1	169	2	15	1	1	10	4	1	5
Trentino-Alto Adige	—	—	2	27	6	—	—	—	—	—	—
Bolzano-Bozen	—	—	*2*	*15*	*5*	—	—	—	—	—	—
Trento	—	—	—	*12*	*1*	—	—	—	—	—	—
Veneto	—	—	7	—	128	3	1	1	2	1	—
Friuli-Venezia Giulia	—	—	1	—	3	37	2	—	—	—	—
Liguria	10	—	5	—	5	4	76	3	7	1	1
Emilia-Romagna	3	—	11	—	7	2	—	111	4	—	3
Toscana	—	—	1	—	4	1	1	5	102	3	2
Umbria	—	—	2	—	—	—	—	—	—	25	3
Marche	—	—	2	—	—	—	2	—	1	—	19
Lazio	—	—	7	3	4	1	1	7	9	11	8
Abruzzi	1	—	1	—	—	—	—	2	—	—	—
Molise	—	—	—	—	—	—	—	—	—	—	—
Campania	—	—	2	—	4	1	—	—	—	—	—
Puglia	—	—	—	—	—	—	—	—	—	—	1
Basilicata	—	—	—	—	—	—	—	—	—	—	—
Calabria	—	—	—	—	—	—	1	1	2	—	—
Sicilia	—	—	—	—	1	1	1	3	1	—	—
Sardegna	—	—	—	1	1	—	—	—	1	—	—
ITALIA	120	5	225	33	195	53	88	148	135	43	43
Estero	—	—	—	—	—	—	—	—	—	—	—
TOTALE	**120**	**5**	**225**	**33**	**195**	**53**	**88**	**148**	**135**	**43**	**43**

(a) I numeri indicati tra parentesi si riferiscono ai numeri d'ordine di cui alla tabella riportata nelle « Avvertenze » n. 5.

Segue Tav. 146 — Entrati dallo stato di libertà secondo la regione in cui il reato fu commesso, la regione di nascita e il reato

REGIONI	REGIONI DI NASCITA									ITALIA	ESTERO	TOTALE
	Lazio	Abruzzi	Molise	Campania	Puglia	Basilicata	Calabria	Sicilia	Sardegna			
CONTRO LA PERSONA (1 a 47)												
Piemonte	3	1	—	19	20	4	51	55	13	311	14	325
Valle d'Aosta	—	—	—	—	—	—	1	—	—	1	1	2
Lombardia	3	5	5	33	38	8	54	69	19	490	14	504
Trentino-Alto Adige	—	—	—	—	2	3	3	—	1	64	8	72
Bolzano-Bozen	—	—	—	—	—	*1*	*1*	—	*1*	*48*	*7*	*55*
Trento	—	—	—	—	*2*	*2*	*2*	—	—	*16*	*1*	*17*
Veneto	2	—	—	6	1	1	3	4	1	167	23	190
Friuli-Venezia Giulia	—	—	—	—	1	—	3	3	1	101	11	112
Liguria	4	1	—	12	9	3	46	34	19	230	39	269
Emilia-Romagna	3	—	1	15	11	—	6	15	6	169	16	185
Toscana	4	2	—	20	5	—	2	9	2	190	7	197
Umbria	2	—	—	2	—	—	—	—	—	16	—	16
Marche	1	—	—	—	1	—	—	1	—	46	—	46
Lazio	145	10	2	20	9	1	9	13	16	232	13	245
Abruzzi	4	64	3	1	1	—	2	1	1	82	2	84
Molise	—	—	10	1	2	—	—	—	1	14	—	14
Campania	1	—	3	791	1	6	1	6	1	803	9	812
Puglia	3	2	—	3	359	3	1	2	1	378	3	381
Basilicata	—	—	—	1	9	45	3	1	—	61	1	62
Calabria	1	—	—	5	2	1	491	8	—	509	2	511
Sicilia	2	—	—	1	—	—	7	670	1	686	11	697
Sardegna	—	—	—	4	4	—	1	1	166	177	4	181
ITALIA	178	85	24	924	475	75	684	892	249	4.727	178	4.905
Estero	—	—	—	—	—	—	—	2	—	2	—	2
TOTALE	**178**	**85**	**24**	**924**	**475**	**75**	**684**	**894**	**249**	**4.729**	**178**	**4.907**
CONTRO LA FAMIGLIA, ECC. (48 a 89)												
Piemonte	3	—	—	17	36	10	29	51	15	303	10	313
Valle d'Aosta	—	—	—	1	—	—	1	—	—	8	—	8
Lombardia	1	9	3	33	52	7	24	59	9	413	15	428
Trentino-Alto Adige	1	—	—	—	—	—	1	1	—	38	2	40
Bolzano-Bozen	*1*	—	—	—	—	—	*1*	—	—	*24*	*1*	*25*
Trento	—	—	—	—	—	—	—	*1*	—	*14*	*1*	*15*
Veneto	1	—	—	3	5	—	3	8	2	165	2	167
Friuli-Venezia Giulia	—	—	—	—	6	—	1	2	1	53	6	59
Liguria	1	3	—	18	8	2	19	25	8	196	14	210
Emilia-Romagna	3	2	1	13	13	1	6	10	1	191	5	196
Toscana	7	3	1	25	10	1	5	16	8	195	9	204
Umbria	2	—	1	4	1	—	—	—	1	39	—	39
Marche	—	1	—	2	3	—	—	2	—	32	1	33
Lazio	212	20	3	49	17	6	13	18	16	405	11	416
Abruzzi	3	46	—	—	3	—	—	—	1	57	—	57
Molise	—	—	9	2	—	—	1	1	—	13	—	13
Campania	2	—	—	348	6	2	3	3	—	371	8	379
Puglia	1	—	1	5	296	8	2	9	1	324	7	331
Basilicata	—	—	—	—	4	25	2	—	—	31	—	31
Calabria	—	—	—	1	—	2	137	3	—	147	1	148
Sicilia	1	—	1	2	2	—	5	346	—	364	4	368
Sardegna	—	—	—	1	1	—	—	—	143	148	1	149
ITALIA	238	84	20	524	463	64	252	554	206	3.493	96	3.589
Estero	—	—	—	—	—	—	—	—	—	—	—	—
TOTALE	**238**	**84**	**20**	**524**	**463**	**64**	**252**	**554**	**206**	**3.493**	**96**	**3.589**

Segue Tav. 146 — Entrati dallo stato di libertà secondo la regione in cui il reato fu commesso, la regione di nascita e il reato

REGIONI	REGIONI DI NASCITA										
	Piemonte	Valle d'Aosta	Lombardia	Trentino-Alto Adige	Veneto	Friuli-Venezia Giulia	Liguria	Emilia-Romagna	Toscana	Umbria	Marche
CONTRO IL PATRIMONIO (90 a 118)											
Piemonte	922	11	110	6	140	11	28	45	23	7	3
Valle d'Aosta	7	7	—	—	3	—	—	1	—	—	3
Lombardia	67	—	2.030	23	231	43	26	90	42	16	36
Trentino-Alto Adige	—	—	16	230	36	12	—	6	1	—	2
Bolzano-Bozen	—	—	*7*	*153*	*21*	*8*	—	*4*	*1*	—	*1*
Trento	—	—	*9*	*77*	*15*	*4*	—	*2*	—	—	*1*
Veneto	16	2	70	26	868	32	2	42	8	3	6
Friuli-Venezia Giulia	4	—	16	2	49	244	4	2	2	—	2
Liguria	68	—	78	6	34	8	386	37	34	2	9
Emilia-Romagna	15	2	90	6	50	10	6	812	27	14	38
Toscana	21	—	43	7	16	4	21	47	568	17	9
Umbria	1	—	4	—	1	—	—	1	6	45	3
Marche	2	—	6	—	2	—	1	7	—	1	105
Lazio	16	1	30	2	20	7	8	21	26	34	29
Abruzzi	2	—	—	1	1	2	1	6	4	—	8
Molise	1	—	—	—	—	—	—	—	—	—	2
Campania	7	—	5	1	2	2	1	5	5	—	3
Puglia	2	—	3	—	1	—	1	3	2	—	3
Basilicata	—	—	—	—	—	—	—	—	3	—	—
Calabria	—	—	2	—	—	—	—	—	1	—	—
Sicilia	5	—	2	1	2	—	1	—	3	1	1
Sardegna	3	—	2	—	—	—	—	1	2	—	—
ITALIA	1.179	23	2.507	311	1.456	375	486	1.126	754	140	262
Estero	—	—	—	1	—	—	—	—	—	—	—
TOTALE	1.179	23	2.507	312	1.456	375	486	1.126	754	140	262
CONTRO L'ECONOMIA E LA FEDE PUBBLICA (119 a 212)											
Piemonte	15	1	7	—	4	—	2	3	1	—	—
Valle d'Aosta	1	—	—	—	1	—	—	—	—	—	—
Lombardia	—	—	51	—	3	—	—	3	1	—	—
Trentino-Alto Adige	—	—	1	6	1	2	—	—	—	—	—
Bolzano-Bozen	—	—	*1*	*5*	*1*	—	—	—	—	—	—
Trento	—	—	—	*1*	—	2	—	—	—	—	—
Veneto	1	—	2	—	10	1	—	1	—	—	—
Friuli-Venezia Giulia	—	—	—	—	1	7	—	—	—	—	—
Liguria	—	—	1	—	1	—	9	1	—	—	—
Emilia-Romagna	—	—	—	—	2	—	—	28	1	—	2
Toscana	—	—	2	—	—	—	1	1	20	1	—
Umbria	—	—	—	—	—	—	—	—	—	2	—
Marche	—	—	—	—	—	—	—	—	—	—	4
Lazio	—	—	1	—	1	—	1	—	—	—	1
Abruzzi	—	—	—	—	—	—	—	—	—	—	2
Molise	—	—	—	—	—	—	—	—	—	—	—
Campania	—	—	—	—	—	—	—	—	—	—	—
Puglia	—	—	—	—	—	—	—	—	—	—	—
Basilicata	—	—	—	—	—	—	—	—	—	—	—
Calabria	—	—	1	—	1	—	—	—	—	—	—
Sicilia	—	—	—	—	—	—	—	—	—	—	—
Sardegna	—	—	—	—	—	—	—	—	—	—	—
ITALIA	17	1	66	6	25	10	13	37	23	3	9
Estero	—	—	—	—	—	—	—	—	—	—	—
TOTALE	17	1	66	6	25	10	13	37	23	3	9

Segue Tav. 146 — Entrati dallo stato di libertà secondo la regione in cui il reato fu commesso, la regione di nascita e il reato

REGIONI	REGIONI DI NASCITA									ITALIA	ESTERO	TOTALE
	Lazio	Abruzzi	Molise	Campania	Puglia	Basilicata	Calabria	Sicilia	Sardegna			
CONTRO IL PATRIMONIO (90 a 118)												
Piemonte	17	7	9	144	340	96	232	414	117	2.682	87	2.769
Valle d'Aosta	1	—	—	2	—	—	6	—	1	31	1	32
Lombardia	69	28	16	240	508	91	263	491	164	4.474	220	4.694
Trentino-Alto Adige	1	—	—	6	4	3	12	6	2	337	43	380
Bolzano-Bozen	—	—	—	*3*	*1*	*2*	*10*	*5*	*1*	*217*	*30*	*247*
Trento	*1*	—	—	*3*	*3*	*1*	*2*	*1*	*1*	*120*	*13*	*133*
Veneto	24	15	—	37	24	3	21	28	8	1.235	118	1.353
Friuli-Venezia Giulia	5	4	1	13	8	2	7	9	6	380	178	558
Liguria	12	9	3	64	75	33	130	152	101	1.261	176	1.437
Emilia-Romagna	37	29	8	91	71	15	49	106	30	1.506	85	1.591
Toscana	60	17	1	91	40	19	33	98	40	1.149	76	1.225
Umbria	13	6	3	1	4	—	1	6	8	103	7	110
Marche	5	14	—	17	23	2	4	7	2	198	8	206
Lazio	2.021	105	39	255	100	23	131	133	149	3.150	106	3.256
Abruzzi	27	164	13	15	13	1	5	10	2	275	12	287
Molise	7	8	39	11	8	—	2	—	—	78	—	78
Campania	30	5	7	3.046	37	9	26	34	7	3.232	30	3.262
Puglia	4	2	3	20	1.922	23	11	18	—	2.018	9	2.027
Basilicata	—	—	—	9	36	68	12	4	—	132	2	134
Calabria	1	—	1	8	6	—	646	40	1	706	22	728
Sicilia	7	—	1	7	8	1	22	2.482	4	2.548	23	2.571
Sardegna	5	—	1	3	3	—	—	5	697	722	6	728
ITALIA	2.346	413	145	4.080	3.230	389	1.613	4.043	1.339	26.217	1.209	27.426
Estero	—	—	—	—	—	1	—	—	—	2	3	5
TOTALE	2.346	413	145	4.080	3.230	390	1.613	4.043	1.339	26.219	1.212	27.431
CONTRO L'ECONOMIA E LA FEDE PUBBLICA (119 a 212)												
Piemonte	—	—	—	1	2	2	6	10	1	55	4	59
Valle d'Aosta	—	—	—	—	—	—	—	—	—	2	—	2
Lombardia	1	—	—	4	7	1	5	9	—	85	14	99
Trentino-Alto Adige	—	—	—	—	—	—	—	1	—	11	1	12
Bolzano-Bozen	—	—	—	—	—	—	—	—	—	*7*	—	*7*
Trento	—	—	—	—	—	—	—	*1*	—	*4*	*1*	*5*
Veneto	1	—	—	6	2	—	1	1	1	27	6	33
Friuli-Venezia Giulia	—	—	—	12	—	—	—	1	—	21	5	26
Liguria	2	—	—	1	—	1	1	2	1	20	9	29
Emilia-Romagna	—	—	2	3	2	1	—	4	1	46	4	50
Toscana	1	—	—	2	1	—	—	1	1	31	—	31
Umbria	—	—	—	—	—	—	—	—	—	2	—	2
Marche	1	—	—	—	—	1	—	—	—	6	—	6
Lazio	20	2	—	2	3	—	1	7	—	39	8	47
Abruzzi	—	8	1	—	—	—	—	—	—	11	1	12
Molise	—	—	—	—	—	—	—	—	—	—	—	—
Campania	1	—	—	39	—	—	—	—	—	40	—	40
Puglia	—	—	—	1	22	2	1	—	—	26	1	27
Basilicata	—	—	—	—	—	1	—	—	—	1	—	1
Calabria	—	—	—	2	—	—	25	1	—	30	1	31
Sicilia	—	—	—	—	—	—	—	73	—	73	—	73
Sardegna	—	—	—	—	—	—	—	6	38	44	1	45
ITALIA	27	10	3	73	39	9	40	116	43	570	55	625
Estero	—	—	—	—	—	—	—	—	—	—	—	—
TOTALE	27	10	3	73	39	9	40	116	43	570	55	625

Segue Tav. 146 — Entrati dallo stato di libertà secondo la regione in cui il reato fu commesso, la regione di nascita e il reato

REGIONI	REGIONI DI NASCITA										
	Piemonte	Valle d'Aosta	Lombardia	Trentino-Alto Adige	Veneto	Friuli-Venezia Giulia	Liguria	Emilia-Romagna	Toscana	Umbria	Marche
CONTRO LO STATO, ECC. (213 a 373)											
Piemonte	168	2	10	4	39	3	4	9	2	1	2
Valle d'Aosta	—	1	—	—	—	—	—	—	—	—	—
Lombardia	14	—	349	11	28	7	10	22	7	2	3
Trentino-Alto Adige	1	—	5	74	10	4	—	3	—	—	—
Bolzano-Bozen	—	—	2	43	9	4	—	1	—	—	—
Trento	1	—	3	31	1	—	—	2	—	—	—
Veneto	—	—	10	5	200	8	1	6	2	—	1
Friuli-Venezia Giulia	—	—	—	—	7	76	1	3	—	—	—
Liguria	10	—	13	—	4	1	93	5	6	2	—
Emilia-Romagna	5	—	21	1	12	1	—	163	1	—	3
Toscana	1	—	7	—	3	—	6	6	108	2	2
Umbria	—	—	1	—	2	—	—	—	1	22	1
Marche	—	—	1	1	—	—	—	2	2	—	32
Lazio	—	—	5	1	4	3	2	6	5	8	4
Abruzzi	—	—	1	—	1	—	1	—	—	—	5
Molise	—	—	—	—	—	—	—	—	—	—	—
Campania	—	—	1	—	—	—	1	3	—	1	—
Puglia	3	—	—	1	1	—	1	—	1	—	—
Basilicata	1	—	—	—	—	—	—	—	—	—	—
Calabria	1	—	—	—	2	—	—	—	1	—	—
Sicilia	—	—	5	—	1	—	—	—	2	—	—
Sardegna	—	—	—	—	1	—	—	—	—	—	—
ITALIA	204	3	429	98	315	103	122	229	140	39	54
Estero	—	—	—	—	—	—	—	—	—	—	—
TOTALE	204	3	429	98	315	103	122	229	140	39	54
ALTRI DELITTI											
Piemonte	70	1	37	—	14	1	3	4	6	2	1
Valle d'Aosta	—	3	—	—	—	—	—	—	—	—	—
Lombardia	39	—	548	13	94	8	25	41	26	8	2
Trentino-Alto Adige	—	—	5	21	3	—	—	—	—	—	—
Bolzano-Bozen	—	—	6	18	2	—	—	—	—	—	—
Trento	—	—	—	3	1	—	—	—	—	—	—
Veneto	1	1	14	—	85	3	2	6	2	—	—
Friuli-Venezia Giulia	2	—	—	—	5	25	1	4	—	—	—
Liguria	16	—	24	—	4	5	69	10	7	2	1
Emilia-Romagna	—	—	31	1	8	—	5	114	12	4	6
Toscana	3	—	13	—	1	—	2	3	86	—	1
Umbria	—	—	5	—	—	—	—	1	—	6	—
Marche	—	—	2	—	—	—	—	3	—	2	19
Lazio	2	—	8	—	4	—	1	2	2	3	1
Abruzzi	—	—	—	—	—	1	—	—	—	—	—
Molise	—	—	—	—	—	—	—	—	—	—	—
Campania	2	—	1	—	2	—	—	—	—	—	—
Puglia	—	—	3	—	—	1	4	—	2	—	2
Basilicata	—	—	—	—	—	—	—	—	—	—	—
Calabria	2	—	1	—	—	—	—	—	—	—	—
Sicilia	1	—	—	—	1	—	—	2	—	—	—
Sardegna	—	—	2	—	—	—	—	—	—	—	—
ITALIA	138	5	694	35	221	44	112	190	145	27	33
Estero	—	—	—	—	—	—	—	—	—	—	—
TOTALE	138	5	694	35	221	44	112	190	145	27	33

Segue Tav. 146 — Entrati dallo stato di libertà secondo la regione in cui il reato fu commesso, la regione di nascita e il reato

REGIONI	REGIONI DI NASCITA									ITALIA	ESTERO	TOTALE
	Lazio	Abruzzi	Molise	Campania	Puglia	Basilicata	Calabria	Sicilia	Sardegna			
CONTRO LO STATO, ECC. (213 a 373)												
Piemonte	5	2	5	22	55	15	24	67	24	463	20	483
Valle d'Aosta	—	—	—	—	—	—	—	—	—	1	—	1
Lombardia	9	3	7	57	69	11	57	75	15	756	26	782
Trentino-Alto Adige	—	—	1	4	2	—	7	1	—	112	16	128
Bolzano-Bozen	—	—	—	2	—	—	5	1	—	67	14	81
Trento	—	—	1	2	2	—	2	—	—	45	2	47
Veneto	5	2	2	3	5	1	—	4	—	255	22	277
Friuli-Venezia Giulia	2	—	—	5	2	—	2	4	—	102	17	119
Liguria	8	4	4	15	8	4	33	20	12	242	26	268
Emilia-Romagna	8	3	—	18	7	4	11	10	3	271	7	278
Toscana	10	3	2	18	6	2	9	26	8	219	7	226
Umbria	3	—	—	2	1	—	—	1	3	37	2	39
Marche	1	—	—	1	5	—	1	3	—	49	2	51
Lazio	294	19	2	23	14	8	20	21	23	462	33	495
Abruzzi	3	117	1	7	5	—	1	1	1	144	3	147
Molise	—	—	12	1	2	—	—	2	—	17	—	17
Campania	6	—	1	691	11	7	3	1	—	716	3	719
Puglia	2	1	1	7	491	5	5	9	1	529	8	537
Basilicata	—	—	1	—	6	27	2	2	1	40	—	40
Calabria	1	—	—	6	1	1	439	14	1	467	1	468
Sicilia	6	—	—	4	5	2	2	710	2	739	13	752
Sardegna	—	2	1	2	1	—	—	2	178	194	5	199
ITALIA	363	156	40	876	696	87	616	973	272	5.815	211	6.026
Estero	—	—	—	—	—	—	—	—	—	—	—	—
TOTALE	363	156	40	876	696	87	616	973	272	5.815	211	6.026
ALTRI DELITTI												
Piemonte	4	—	1	11	16	3	30	51	6	261	10	271
Valle d'Aosta	—	—	—	—	1	—	—	1	—	5	—	5
Lombardia	15	7	3	79	67	7	71	156	14	1.223	66	1.289
Trentino-Alto Adige	—	—	—	—	—	—	—	—	—	29	7	36
Bolzano-Bozen	—	—	—	—	—	—	—	—	—	25	3	28
Trento	—	—	—	—	—	—	—	—	—	4	4	8
Veneto	—	1	—	2	4	—	2	2	1	126	28	154
Friuli-Venezia Giulia	—	—	—	2	1	—	1	1	1	44	13	57
Liguria	3	3	—	13	5	2	13	27	7	210	40	250
Emilia-Romagna	8	4	1	27	10	—	9	6	2	248	9	257
Toscana	4	—	3	13	2	3	5	6	4	149	28	177
Umbria	1	—	—	3	—	—	1	2	2	21	2	23
Marche	2	—	—	—	9	—	—	—	—	37	1	38
Lazio	63	3	—	29	2	—	8	11	4	143	14	157
Abruzzi	—	16	—	3	—	1	2	—	—	23	4	27
Molise	—	1	—	1	1	1	—	—	—	4	4	8
Campania	3	1	—	249	4	—	5	8	—	279	52	331
Puglia	2	—	—	10	147	2	1	4	—	176	34	210
Basilicata	—	—	—	1	1	5	—	1	—	8	—	8
Calabria	1	—	—	2	1	—	74	2	—	83	9	92
Sicilia	—	—	—	—	1	—	3	202	1	211	27	238
Sardegna	—	—	—	—	—	—	—	—	28	30	—	30
ITALIA	106	36	8	445	272	24	225	480	70	3.310	348	3.658
Estero	—	—	—	—	—	—	—	—	—	—	—	—
TOTALE	106	36	8	445	272	24	225	480	70	3.310	348	3.658

Segue Tav. 146 — Entrati dallo stato di libertà secondo la regione in cui il reato fu commesso, la regione di nascita e il reato

REGIONI	REGIONI DI NASCITA										
	Piemonte	Valle d'Aosta	Lombardia	Trentino-Alto Adige	Veneto	Friuli-Venezia Giulia	Liguria	Emilia-Romagna	Toscana	Umbria	Marche
CONTRAVVENZIONI											
Piemonte	184	1	34	—	23	1	4	14	2	—	1
Valle d'Aosta	3	6	—	—	1	—	—	1	—	—	—
Lombardia	20	3	419	5	55	9	17	27	16	6	6
Trentino-Alto Adige	—	—	3	146	22	3	—	1	—	—	—
Bolzano-Bozen	—	—	—	*110*	*17*	*2*	—	—	—	—	—
Trento	—	—	*3*	*36*	*5*	*1*	—	*1*	—	—	—
Veneto	—	—	5	—	164	8	1	3	—	1	1
Friuli-Venezia Giulia	2	—	3	1	5	101	1	1	1	1	—
Liguria	18	—	23	1	6	6	81	8	18	1	1
Emilia-Romagna	5	—	24	3	17	3	4	212	5	2	8
Toscana	3	—	6	2	4	—	8	5	130	7	3
Umbria	—	—	3	—	4	—	—	—	1	9	—
Marche	1	—	2	—	1	1	—	2	—	1	26
Lazio	1	—	5	1	8	4	2	4	8	10	3
Abruzzi	—	—	—	—	2	—	—	—	1	—	2
Molise	—	—	—	—	—	—	—	—	—	—	—
Campania	—	—	1	—	2	1	—	—	—	—	1
Puglia	—	—	3	—	1	—	—	—	—	—	—
Basilicata	1	—	1	—	—	—	—	—	—	—	—
Calabria	—	—	—	—	—	—	1	—	—	—	—
Sicilia	—	—	—	—	1	—	2	—	—	—	1
Sardegna	—	—	—	—	—	1	—	1	—	—	—
ITALIA	238	10	532	159	316	138	121	279	182	38	53
Estero	—	—	—	—	—	—	—	—	—	—	—
TOTALE	238	10	532	159	316	138	121	279	182	38	53
TOTALE											
Piemonte	1.551	17	232	10	250	20	49	83	41	11	9
Valle d'Aosta	11	21	—	—	7	—	—	2	—	—	3
Lombardia	156	4	3.757	59	458	71	83	201	98	33	54
Trentino-Alto Adige	1	—	33	549	84	24	—	10	1	—	2
Bolzano-Bozen	—	—	*17*	*382*	*59*	*17*	—	*5*	*1*	—	*1*
Trento	*1*	—	*16*	*167*	*25*	*7*	—	*5*	—	—	*1*
Veneto	19	3	112	33	1.590	58	7	60	15	6	9
Friuli-Venezia Giulia	8	—	22	4	82	567	9	11	3	1	3
Liguria	147	—	152	8	58	25	784	71	78	8	11
Emilia-Romagna	32	2	192	11	99	18	15	1.522	52	20	64
Toscana	26	—	75	9	29	5	49	73	1.137	30	17
Umbria	1	—	15	—	7	—	—	2	8	120	8
Marche	3	—	15	1	4	1	3	14	3	4	245
Lazio	19	1	57	7	42	15	15	41	51	67	48
Abruzzi	3	—	2	1	4	3	3	10	5	1	18
Molise	1	—	—	—	—	—	—	—	—	—	2
Campania	9	—	11	1	11	4	3	8	7	1	6
Puglia	5	—	9	1	4	1	6	4	5	—	6
Basilicata	2	—	1	—	1	—	—	—	3	—	1
Calabria	3	—	4	—	4	—	2	1	4	—	—
Sicilia	7	—	7	1	7	1	4	7	7	1	2
Sardegna	3	—	4	1	2	1	2	3	5	1	2
ITALIA	2.009	48	4.700	696	2.743	814	1.034	2.123	1.523	304	510
Estero	—	—	—	1	—	—	—	—	—	—	—
TOTALE	2.009	48	4.700	697	2.743	814	1.034	2.123	1.523	304	510

Segue Tav. 146 — Entrati dallo stato di libertà secondo la regione in cui il reato fu commesso, la regione di nascita e il reato

REGIONI	REGIONI DI NASCITA									ITALIA	ESTERO	TOTALE
	Lazio	Abruzzi	Molise	Campania	Puglia	Basilicata	Calabria	Sicilia	Sardegna			
CONTRAVVENZIONI												
Piemonte	2	2	1	28	77	13	69	52	17	525	25	550
Valle d'Aosta	—	—	—	—	1	—	2	—	—	14	—	14
Lombardia	23	16	2	99	169	33	95	172	62	1.254	57	1.311
Trentino-Alto Adige	3	3	—	2	1	—	2	1	1	188	24	212
Bolzano-Bozen	*2*	*2*	—	*1*	*1*	—	*2*	*1*	*1*	*139*	*20*	*159*
Trento	*1*	*1*	—	*1*	—	—	—	—	—	*49*	*4*	*53*
Veneto	6	—	—	21	12	—	1	3	3	229	22	251
Friuli-Venezia Giulia	3	—	—	7	6	1	1	3	—	137	45	182
Liguria	3	8	1	20	15	—	43	31	29	313	37	350
Emilia-Romagna	23	5	—	37	14	9	14	22	9	416	10	426
Toscana	25	4	1	26	7	2	19	20	19	291	23	314
Umbria	10	6	—	3	6	—	3	3	2	50	2	52
Marche	1	—	—	1	8	—	—	—	1	45	4	49
Lazio	170	15	3	53	20	9	16	38	33	403	32	435
Abruzzi	6	51	3	7	2	—	—	6	—	80	5	85
Molise	—	1	12	6	1	—	1	1	—	22	—	22
Campania	4	—	—	714	9	4	—	11	3	750	4	754
Puglia	3	1	1	5	282	1	6	6	2	311	4	315
Basilicata	—	—	1	7	1	25	1	—	—	37	1	38
Calabria	—	—	—	4	5	2	382	7	—	401	1	402
Sicilia	5	—	—	2	—	—	3	563	1	578	8	586
Sardegna	2	—	—	—	—	—	2	—	143	149	3	152
ITALIA	289	112	25	1.042	636	99	660	939	325	6.193	307	6.500
Estero	—	—	—	—	—	—	—	—	—	—	—	—
TOTALE	289	112	25	1.042	636	99	660	939	325	6.193	307	6.500
TOTALE												
Piemonte	34	12	16	242	546	143	441	700	193	4.600	170	4.770
Valle d'Aosta	1	—	—	3	2	—	10	1	1	62	2	64
Lombardia	121	68	36	545	910	158	569	1.031	283	8.695	412	9.107
Trentino-Alto Adige	5	3	1	12	9	6	25	10	4	779	101	880
Bolzano-Bozen	*3*	*2*	—	*6*	*2*	*3*	*19*	*7*	*3*	*527*	*75*	*608*
Trento	*2*	*1*	*1*	*6*	*7*	*3*	*6*	*3*	*1*	*252*	*26*	*278*
Veneto	39	18	2	78	53	5	31	50	16	2.204	221	2.425
Friuli-Venezia Giulia	10	4	1	39	24	3	15	23	9	838	275	1.113
Liguria	33	28	8	143	120	45	285	291	177	2.472	341	2.813
Emilia-Romagna	92	43	13	204	128	30	95	173	52	2.847	136	2.983
Toscana	111	29	8	195	71	27	73	176	82	2.224	150	2.374
Umbria	31	12	4	15	12	—	5	12	16	268	13	281
Marche	11	15	—	21	49	3	5	13	3	413	16	429
Lazio	2.925	174	49	431	165	47	198	241	241	4.834	217	5.051
Abruzzi	43	466	21	33	24	2	10	18	5	672	27	699
Molise	7	10	82	22	14	1	4	4	1	148	4	152
Campania	47	6	11	5.858	68	28	38	63	11	6.191	106	6.297
Puglia	15	6	6	51	3.519	44	27	48	5	3.752	66	3.828
Basilicata	—	—	2	18	57	196	20	8	1	310	4	314
Calabria	4	—	1	28	15	6	2.194	75	2	2.343	37	2.380
Sicilia	21	—	2	16	16	3	42	5.046	9	5.199	86	5.285
Sardegna	7	2	2	10	9	—	3	14	1.393	1.464	20	1.484
ITALIA	3.547	896	265	7.964	5.811	747	4.090	7.997	2.504	50.325	2.404	52.729
Estero	—	—	—	—	—	1	—	2	—	4	3	7
TOTALE	3.547	896	265	7.964	5.811	748	4.090	7.999	2.504	50.329	2.407	52.736

Tav. 147 — Entrati dallo stato di libertà secondo la regione in cui il reato fu commesso, l'età, il sesso e alcuni gruppi di delitti (*a*)

REGIONI	Età - *Anni* 14-17		18-20		21-29		30-49		50 e oltre		Totale	
	MF	F	MF	F	MF	F	MF	F	MF	F	MF	F
TOTALE												
Piemonte	708	42	849	68	1.739	143	1.270	111	204	17	4.770	386
Valle d'Aosta	1	—	8	—	24	2	27	2	4	—	64	4
Lombardia	1.149	46	1.681	95	3.409	219	2.306	189	362	44	9.107	595
Trentino-Alto Adige	62	8	136	12	309	21	293	19	60	4	680	64
Bolzano-Bozen	*63*	*1*	*56*	*6*	*205*	*13*	*214*	*15*	*44*	*8*	*608*	*88*
Trento	*29*	*7*	*80*	*6*	*104*	*8*	*79*	*4*	*16*	*1*	*278*	*26*
Veneto	264	29	401	32	884	82	718	61	158	24	2.425	228
Friuli-Venezia Giulia	108	20	183	16	352	29	370	42	100	7	1.113	116
Liguria	290	12	494	21	1.008	42	872	73	169	28	2.813	176
Emilia-Romagna	283	11	520	35	1.001	80	961	97	218	19	2.983	242
Toscana	247	23	360	30	793	92	720	86	214	29	2.374	260
Umbria	14	2	33	5	96	25	109	12	29	6	281	49
Marche	29	—	52	1	149	12	164	11	35	3	429	27
Lazio	1.444	78	865	69	1.416	253	1.125	217	201	43	5.051	680
Abruzzi	57	3	103	5	231	24	238	17	70	10	699	62
Molise	17	1	19	1	41	4	62	7	13	3	152	16
Campania	1.187	58	1.065	57	1.950	126	1.697	205	398	56	6.297	502
Puglia	814	17	572	17	1.048	60	1.149	104	245	27	3.828	225
Basilicata	32	—	26	1	79	6	140	11	37	4	314	20
Calabria	269	10	316	9	686	20	914	37	195	12	2.380	88
Sicilia	1.066	14	735	15	1.513	71	1.545	102	426	38	5.285	240
Sardegna	258	8	216	4	472	15	435	8	103	5	1.484	40
ITALIA (*b*)	8.319	389	8.804	517	17.200	1.324	15.165	1.411	3.241	379	52.729	4.020
CONTRO LA PERSONA (1 a 47)												
Piemonte	11	1	33	—	119	9	134	8	32	4	325	22
Valle d'Aosta	—	—	—	—	1	—	1	—	—	—	2	1
Lombardia	27	1	52	3	217	19	174	12	34	1	504	36
Trentino-Alto Adige	1	—	13	1	36	—	24	2	5	—	72	3
Bolzano-Bozen	*1*	—	*11*	—	*20*	—	*17*	*2*	*6*	—	*56*	*3*
Trento	—	—	*2*	*1*	*6*	—	*7*	—	*2*	—	*17*	*1*
Veneto	8	1	30	1	78	7	60	6	14	—	190	15
Friuli-Venezia Giulia	5	—	20	—	35	1	41	4	11	—	112	5
Liguria	14	—	32	—	113	3	90	10	20	1	269	14
Emilia-Romagna	6	—	19	1	63	—	80	5	17	4	185	7
Toscana	10	1	28	4	54	8	75	10	30	5	197	28
Umbria	—	—	2	—	4	—	6	—	4	—	16	—
Marche	1	—	3	1	11	—	19	3	12	1	46	5
Lazio	33	—	30	1	75	10	84	9	23	3	245	23
Abruzzi	5	—	13	—	18	1	34	1	14	1	84	3
Molise	—	—	—	—	5	—	5	1	4	—	14	2
Campania	46	10	60	10	267	24	331	36	88	12	812	92
Puglia	20	4	51	5	114	2	163	11	33	2	381	24
Basilicata	2	—	2	—	12	2	33	6	13	1	62	9
Calabria	22	5	59	2	140	4	235	16	55	3	511	30
Sicilia	46	1	69	—	214	12	276	23	92	9	697	45
Sardegna	13	—	25	1	46	1	70	2	27	1	181	5
ITALIA	270	24	561	30	1.608	103	1.935	166	531	46	4.905	369
CONTRO IL PATRIMONIO (90 a 119)												
Piemonte	613	30	623	31	962	49	508	50	63	7	2.769	167
Valle d'Aosta	1	—	7	—	14	1	6	—	2	—	32	1
Lombardia	930	35	1.207	39	1.601	60	764	58	142	14	4.694	206
Trentino-Alto Adige	69	7	81	6	117	6	96	7	17	2	380	28
Bolzano-Bozen	*42*	—	*59*	*4*	*74*	*3*	*70*	*8*	*17*	*1*	*847*	*33*
Trento	*27*	*7*	*31*	*2*	*43*	*3*	*26*	*1*	*6*	*1*	*133*	*15*
Veneto	231	23	285	19	490	47	295	27	52	16	1.353	132
Friuli-Venezia Giulia	91	18	121	12	176	20	136	33	34	6	558	89
Liguria	245	10	369	11	489	8	348	12	46	4	1.437	45
Emilia-Romagna	243	9	369	18	543	25	368	29	68	8	1.591	84
Toscana	218	19	227	12	402	32	295	29	83	13	1.225	105
Umbria	11	2	23	2	41	6	29	1	6	3	110	14
Marche	25	—	36	—	82	4	51	3	12	2	206	9
Lazio	1.237	48	653	42	788	70	498	74	80	21	3.256	255
Abruzzi	42	3	56	4	109	9	64	6	11	1	287	26
Molise	14	—	14	—	22	2	25	4	3	1	78	7
Campania	984	29	718	14	919	20	542	59	99	16	3.262	138
Puglia	673	5	390	5	541	13	365	34	58	8	2.027	65
Basilicata	24	—	18	—	40	1	43	3	9	1	134	5
Calabria	170	2	139	2	205	4	186	10	28	3	728	21
Sicilia	869	3	494	7	694	16	429	26	70	12	2.571	66
Sardegna	201	1	145	—	236	5	127	2	19	—	728	8
ITALIA	6.966	244	5.915	224	8.471	398	5.172	469	902	136	27.426	1.471

(*a*) I numeri indicati tra parentesi si riferiscono ai numeri d'ordine di cui alla tabella riportata nelle « Avvertenze » n. 5.
(*b*) Non comprese 7 persone che hanno commesso il delitto all'estero, di cui 2 contro la persona e 5 contro il patrimonio.

Tav. 148 — Entrati dallo stato di libertà secondo la regione in cui il reato fu commesso, lo stato civile, l'istruzione, il sesso e alcuni gruppi di delitti (*a*)

REGIONI	Stato civile: Celibi o nubili		Coniugati		Vedovi		Totale		Istruzione: Analfabeti		Elementare		Media		Universitaria		Totale	
	MF	F	MF	F	MF	F	MF	F	MF	F	MF	F	MF	F	MF	F	MF	F
TOTALE																		
Piemonte	3.130	191	1.515	162	125	33	4.770	386	312	85	3.246	195	1.167	98	45	8	4.770	386
Valle d'Aosta	31	—	30	4	3	—	64	4	4	1	56	3	4	—	—	—	64	4
Lombardia	6.274	299	2.628	248	205	48	9.107	595	404	113	6.245	349	2.362	128	96	5	9.107	595
Trentino-A. A.	593	37	260	24	27	3	880	64	69	26	599	23	203	15	9	—	880	64
Bolzano-Bozen	*405*	*18*	*180*	*19*	*17*	*1*	*602*	*38*	*46*	*16*	*467*	*16*	*118*	*2*	*7*	—	*602*	*38*
Trento	*188*	*19*	*80*	*5*	*10*	*2*	*278*	*26*	*23*	*10*	*132*	*7*	*81*	*2*	*2*	—	*278*	*26*
Veneto	1.542	124	824	90	59	14	2.425	228	160	67	1.528	119	697	36	40	6	2.425	228
Friuli-V. Giulia	694	63	383	45	36	8	1.113	116	61	30	679	44	361	40	12	2	1.113	116
Liguria	1.825	85	833	72	105	19	2.813	176	89	25	1.863	116	816	34	45	1	2.813	176
Emilia-Rom.	1.790	130	1.047	78	146	34	2.983	242	133	59	2.102	142	716	37	32	4	2.983	242
Toscana	1.371	163	930	98	73	19	2.374	260	127	53	1.851	149	364	53	32	5	2.374	260
Umbria	137	19	134	27	11	3	281	49	16	7	206	37	52	3	7	2	281	49
Marche	220	11	196	13	13	3	429	27	32	5	331	17	62	4	4	2	429	27
Lazio	3.625	368	1.310	286	116	26	5.051	680	186	93	3.730	482	1.024	103	61	22	5.051	680
Abruzzi	351	33	331	25	17	4	699	62	45	13	511	43	121	3	22	3	699	62
Molise	67	4	81	9	4	3	152	16	23	7	109	8	20	1	—	—	152	16
Campania	3.497	190	2.695	277	105	34	6.297	502	645	122	5.108	331	495	26	49	3	6.297	502
Puglia	2.038	76	1.704	133	86	16	3.828	225	416	47	3.020	166	362	12	30	3	3.828	225
Basilicata	118	6	191	12	5	2	314	20	35	5	249	15	30	—	—	—	314	20
Calabria	1.032	31	1.312	50	36	7	2.380	88	395	34	1.642	50	311	4	32	4	2.380	88
Sicilia	2.731	69	2.425	142	129	29	5.285	240	871	49	3.850	150	530	37	34	4	5.285	240
Sardegna	1.026	20	437	16	21	4	1.484	40	122	7	1.114	22	231	9	16	2	1.484	40
ITALIA (*b*)	32.142	1.899	19.265	1.812	1.322	309	52.729	4.020	4.146	848	38.039	2.481	9.976	643	866	46	52.729	4.020
CONTRO LA PERSONA (1 a 47)																		
Piemonte	157	9	685	12	13	1	325	22	36	4	227	15	58	2	4	—	325	22
Valle d'Aosta	1	—	1	—	—	—	2	1	—	—	2	1	—	—	—	—	2	1
Lombardia	26	9	235	27	8	1	504	36	30	2	359	30	107	3	8	1	504	36
Trentino-A. A.	38	1	30	2	4	—	72	3	6	—	52	—	14	3	1	—	72	3
Bolzano-Bozen	*32*	—	*27*	*2*	*2*	—	*61*	*2*	*5*	—	*37*	—	*8*	*2*	*1*	—	*61*	*2*
Trento	*6*	*1*	*3*	—	*2*	—	*11*	*1*	*1*	—	*15*	—	*6*	*1*	—	—	*17*	*1*
Veneto	105	4	81	10	4	1	190	15	10	2	119	11	58	2	5	—	190	15
Friuli-V. Giulia	62	2	46	3	4	—	112	5	6	—	64	4	28	—	4	1	112	5
Liguria	154	5	103	8	12	—	269	14	10	1	193	11	65	2	—	—	269	14
Emilia-Rom.	90	2	82	1	13	4	185	7	7	2	137	4	42	1	1	—	185	7
Toscana	93	13	95	13	9	2	197	28	7	—	161	23	27	4	2	1	197	28
Umbria	6	—	9	—	1	—	16	—	—	—	14	—	3	—	—	—	16	—
Marche	16	2	26	2	4	1	46	5	3	—	38	4	4	1	1	—	46	5
Lazio	126	6	108	15	11	2	245	23	13	2	172	15	50	6	2	—	245	23
Abruzzi	36	1	43	2	6	—	84	3	4	1	63	1	15	1	3	—	84	3
Molise	8	—	7	1	—	—	14	2	2	—	6	—	3	1	1	1	14	2
Campania	288	29	502	56	22	7	812	92	104	23	683	64	56	3	10	2	812	92
Puglia	132	10	259	14	7	1	381	24	47	4	263	19	55	1	6	—	381	24
Basilicata	17	3	42	2	3	2	62	9	10	1	49	8	3	—	—	—	62	9
Calabria	182	9	313	19	14	2	511	30	91	9	360	16	58	3	2	—	511	30
Sicilia	241	9	432	24	24	2	697	45	111	9	522	34	58	1	6	1	697	45
Sardegna	110	1	63	3	7	2	181	5	17	—	136	3	23	1	5	1	181	5
ITALIA	2.106	118	2.832	225	167	29	4.905	369	515	64	3.699	265	723	34	89	6	4.905	369
CONTRO IL PATRIMONIO (90 a 119)																		
Piemonte	2.065	92	658	66	48	9	2.769	167	150	65	1.877	69	703	31	9	2	2.769	167
Valle d'Aosta	21	—	11	1	—	—	32	1	1	—	30	1	1	—	—	—	32	1
Lombardia	3.714	120	907	77	73	9	4.694	206	232	93	3.161	73	1.271	40	30	1	4.694	206
Trentino-A. A.	299	21	71	6	10	1	380	28	33	16	253	9	91	3	3	—	380	28
Bolzano-Bozen	*196*	*9*	*43*	*4*	*6*	*1*	*247*	*14*	*19*	*7*	*178*	*6*	*39*	—	*3*	—	*247*	*13*
Trento	*103*	*12*	*28*	*2*	*4*	*1*	*133*	*14*	*14*	*9*	*75*	*3*	*41*	*3*	—	—	*133*	*15*
Veneto	969	77	356	46	28	9	1.353	132	100	57	832	50	408	19	13	6	1.353	132
Friuli-V. Giulia	405	35	138	38	15	6	558	89	41	25	310	25	204	34	3	1	558	89
Liguria	1.090	28	316	15	31	2	1.437	45	39	9	930	26	447	5	30	—	1.437	45
Emilia-Rom.	1.108	58	435	26	48	7	1.591	84	92	48	1.101	28	389	7	9	1	1.591	84
Toscana	831	61	370	37	24	7	1.225	105	73	33	946	43	190	20	16	3	1.225	105
Umbria	72	8	31	5	2	—	110	14	5	2	79	10	24	2	2	—	110	14
Marche	127	3	74	3	5	—	206	9	18	3	158	6	30	—	—	—	206	9
Lazio	2.585	135	620	108	51	12	3.256	255	117	70	2.424	144	683	41	32	9	3.256	255
Abruzzi	191	11	93	15	3	—	287	26	28	11	194	14	50	1	9	1	287	26
Molise	43	2	34	4	2	—	78	7	7	3	58	3	10	1	—	—	78	7
Campania	2.282	58	948	73	32	7	3.262	138	289	36	2.706	91	260	10	7	1	3.262	138
Puglia	1.352	19	652	41	23	2	2.027	65	108	18	1.642	44	192	3	6	—	2.027	65
Basilicata	69	1	64	4	1	—	134	5	9	3	112	2	13	—	—	—	134	5
Calabria	416	9	308	10	4	2	728	21	99	12	543	9	81	—	3	—	728	21
Sicilia	1.734	17	807	39	30	10	2.571	66	392	16	1.927	35	246	15	6	1	2.571	66
Sardegna	589	4	135	3	4	1	728	8	49	1	544	4	130	2	5	1	728	8
ITALIA	19.964	769	7.028	622	434	89	27.426	1.471	1.900	530	19.827	687	5.432	237	189	17	27.426	1.471

(*a*) I numeri indicati tra parentesi si riferiscono ai numeri d'ordine di cui alla tabella riportata nelle « Avvertenze » n. 5.
(*b*) Non comprese 7 persone che hanno commesso il delitto all'estero, di cui 2 contro la persona e 5 contro il patrimonio.

Tav. 149 — Condannati secondo la pena inflitta, la detenzione preventiva e il reato (*a*)

PENA INFLITTA (Reclusione o arresto)	CONDANNATI: Entrati dallo stato di libertà	Durante la custodia preventiva: mesi: fino a 6	mesi: 6-12	anni: 1-2	anni: 2-3	anni: 3-5	anni: oltre 5	anni: Totale	TOTALE
CONTRO LA PERSONA (1 a 47)									
Fino a 1 mese	46	—	—	—	—	—	—	—	46
1-3 mesi	50	1	—	—	—	—	—	1	51
3-6 »	29	2	—	—	—	—	—	2	31
6-12 »	19	1	—	—	—	—	—	1	20
1-3 anni	64	3	9	5	—	—	—	17	81
3-5 »	48	3	3	13	2	—	1	22	70
5-10 »	48	1	4	7	3	12	3	30	78
Oltre 10 »	108	—	—	2	1	14	29	46	154
TOTALE	**412**	**11**	**16**	**27**	**6**	**26**	**33**	**119**	**531**
CONTRO IL PATRIMONIO (90 a 118)									
Fino a 1 mese	342	3	—	—	—	—	—	3	345
1-3 mesi	169	3	—	—	—	—	—	3	172
3-6 »	190	5	—	—	—	—	—	5	195
6-12 »	309	20	5	—	—	—	—	25	334
1-3 anni	608	13	23	19	—	—	—	55	663
3-5 »	161	1	6	14	9	5	—	35	196
5-10 »	46	—	3	5	5	6	2	21	67
Oltre 10 »	27	—	—	—	—	1	3	4	31
TOTALE	**1.852**	**45**	**37**	**38**	**14**	**12**	**5**	**151**	**2.003**
CONTRO LO STATO, ECC. (213 a 378)									
Fino a 1 mese	39	—	—	—	—	—	—	—	39
1-3 mesi	63	—	—	—	—	—	—	—	63
3-6 »	99	4	—	—	—	—	—	4	103
6-12 »	76	2	2	—	—	—	—	4	80
1-3 anni	95	4	6	2	1	1	—	14	111
3-5 »	21	—	—	1	—	—	—	1	22
5-10 »	12	—	—	—	—	—	—	—	12
Oltre 10 »	4	—	—	—	—	—	—	—	4
TOTALE	**409**	**10**	**10**	**3**	**1**	**1**	**—**	**25**	**434**
TOTALE DELITTI									
Fino a 1 mese	981	24	—	—	—	—	—	24	1.005
1-3 mesi	899	10	—	—	—	—	—	10	909
3-6 »	346	7	—	—	—	—	—	7	353
6-12 »	29	—	—	—	—	—	—	—	29
1-3 anni	2	—	—	1	—	—	—	1	3
3-5 »	—	—	—	—	—	—	—	—	—
5-10 »	—	—	—	—	—	—	—	—	—
Oltre 10 »	11	—	—	—	—	—	—	—	11
TOTALE	**2.268**	**41**	**—**	**1**	**—**	**—**	**—**	**42**	**2.310**

PENA INFLITTA (Reclusione o arresto)	CONDANNATI: Entrati dallo stato di libertà	Durante la custodia preventiva: mesi: fino a 6	mesi: 6-12	anni: 1-2	anni: 2-3	anni: 3-5	anni: oltre 5	anni: Totale	TOTALE
CONTRO LA FAMIGLIA, LA MORALITÀ E IL BUON COSTUME (48 a 89)									
Fino a 1 mese	119	—	—	—	—	—	—	—	119
1-3 mesi	109	—	—	—	—	—	—	—	109
3-6 »	70	—	—	—	—	—	—	—	70
6-12 »	42	1	—	—	—	—	—	1	43
1-3 anni	223	3	11	5	—	—	—	19	242
3-5 »	115	1	2	7	1	—	—	11	126
5-10 »	27	—	—	1	3	1	—	5	32
Oltre 10 »	10	—	—	—	1	—	—	1	11
TOTALE	**715**	**5**	**13**	**13**	**5**	**1**	**—**	**37**	**752**
CONTRO L'ECONOMIA E LA FEDE PUBBLICA (119 a 212)									
Fino a 1 mese	21	1	—	—	—	—	—	1	22
1-3 mesi	3	—	—	—	—	—	—	—	3
3-6 »	12	—	—	—	—	—	—	—	12
6-12 »	17	—	—	—	—	—	—	—	17
1-3 anni	27	—	2	1	—	—	—	2	29
3-5 »	4	—	—	—	—	—	—	—	5
5-10 »	2	—	—	—	—	1	—	1	3
Oltre 10 »	3	—	—	—	—	—	—	—	3
TOTALE	**89**	**1**	**2**	**1**	**—**	**1**	**—**	**5**	**94**
ALTRI DELITTI									
Fino a 1 mese	306	—	—	—	—	—	—	—	306
1-3 mesi	167	—	—	—	—	—	—	—	167
3-6 »	59	—	—	—	—	—	—	—	59
6-12 »	36	—	—	—	—	—	—	—	36
1-3 anni	65	—	1	1	—	—	—	2	67
3-5 »	11	—	—	—	—	—	—	—	11
5-10 »	4	—	—	—	—	1	—	1	5
Oltre 10 »	6	—	—	—	—	—	—	—	6
TOTALE	**654**	**—**	**1**	**1**	**1**	**—**	**—**	**3**	**657**
CONTRAVVENZIONI									
Fino a 1 mese	873	4	—	—	—	—	—	4	877
1-3 mesi	561	4	—	—	—	—	—	4	565
3-6 »	459	11	—	—	—	—	—	11	470
6-12 »	499	24	7	—	—	—	—	31	530
1-3 anni	1.082	23	54	32	1	1	—	111	1.193
3-5 »	360	5	11	36	12	5	1	70	430
5-10 »	139	1	7	13	12	20	5	58	197
Oltre 10 »	158	—	—	2	2	15	32	51	209
TOTALE	**4.131**	**72**	**79**	**83**	**27**	**41**	**38**	**340**	**4.471**

(*a*) I numeri indicati tra parentesi si riferiscono ai numeri d'ordine di cui alla tabella riportata nelle « Avvertenze » n. 5.

Tav. 150 — Condannati alla reclusione o all'arresto in conversione della pena pecuniaria, secondo la pena inflitta, l'occupazione e il reato (*a*)

OCCUPAZIONE	GIORNI: fino a 15	GIORNI: 15-30	MESI: 1-2	MESI: 2-3	MESI: 3-6	MESI: 6-12	ANNI: 1-2	ANNI: 2-3	ANNI: oltre 3	TOTALE
CONTRO LA PERSONA (1 a 47)										
Occupato	3	2	—	—	—	—	—	—	—	5
Disoccupato, ma prima occupato	2	—	—	—	—	—	—	—	—	2
Mai occupato, in cerca di 1ª occupazione	—	—	—	—	1	—	—	—	—	1
Non occupato perché studente, ecc.	—	—	—	—	—	—	—	—	—	—
Non occupato perché ozioso, vagab., ecc.	—	—	—	—	—	—	—	—	—	—
TOTALE	**5**	**2**	**—**	**—**	**1**	**—**	**—**	**—**	**—**	**8**
CONTRO IL PATRIMONIO (90 a 118)										
Occupato	56	4	4	—	—	—	—	—	—	64
Disoccupato, ma prima occupato	26	4	2	—	—	—	—	1	—	33
Mai occupato, in cerca di 1ª occupazione	2	—	—	—	—	—	—	—	—	2
Non occupato perché studente, ecc.	16	2	—	1	—	—	—	—	—	19
Non occupato perché ozioso, vagab., ecc.	1	—	1	—	—	—	—	—	—	2
TOTALE	**101**	**10**	**7**	**1**	**—**	**—**	**—**	**1**	**—**	**120**
ALTRI DELITTI										
Occupato	42	21	21	6	5	10	6	15	3	129
Disoccupato, ma prima occupato	3	4	2	—	1	1	2	1	—	14
Mai occupato, in cerca di 1ª occupazione	—	—	—	—	—	—	—	—	—	—
Non occupato perché studente, ecc.	11	11	3	3	3	1	—	—	—	31
Non occupato perché ozioso, vagab., ecc.	1	—	—	—	—	—	—	—	—	1
TOTALE	**57**	**36**	**26**	**8**	**9**	**12**	**8**	**16**	**3**	**175**
di cui: CONTRABBANDO										
Occupato	12	14	7	2	3	9	6	15	3	71
Disoccupato, ma prima occupato	—	1	1	—	—	1	2	—	—	5
Mai occupato, in cerca di 1ª occupazione	—	—	—	—	—	—	—	—	—	—
Non occupato perché studente, ecc.	—	6	1	1	3	1	—	—	—	14
Non occupato perché ozioso, vagab., ecc.	—	—	—	—	—	—	—	—	—	—
TOTALE	**12**	**23**	**9**	**3**	**6**	**11**	**8**	**15**	**3**	**90**
TOTALE DELITTI										
Occupato	101	27	25	6	5	10	6	15	3	198
Disoccupato, ma prima occupato	31	8	4	—	1	1	2	2	—	49
Mai occupato, in cerca di 1ª occupazione	2	—	—	—	—	—	—	—	—	2
Non occupato perché studente, ecc.	27	13	3	3	4	1	—	—	—	51
Non occupato perché ozioso, vagab., ecc.	2	—	1	—	—	—	—	—	—	3
TOTALE	**163**	**48**	**33**	**9**	**10**	**12**	**8**	**17**	**3**	**303**
CONTRAVVENZIONI										
Occupato	207	4	2	4	1	—	—	—	—	218
Disoccupato, ma prima occupato	79	1	1	—	—	—	—	—	—	81
Mai occupato, in cerca di 1ª occupazione	2	—	—	—	—	—	—	—	—	2
Non occupato perché studente, ecc.	45	1	1	—	1	—	—	—	—	48
Non occupato perché ozioso, vagab., ecc.	12	—	—	—	—	—	—	—	—	12
TOTALE	**345**	**6**	**4**	**4**	**2**	**—**	**—**	**—**	**—**	**361**
di cui: UBRIACHEZZA										
Occupato	40	1	—	—	—	—	—	—	—	41
Disoccupato, ma prima occupato	27	—	—	—	—	—	—	—	—	27
Mai occupato, in cerca di 1ª occupazione	—	—	—	—	—	—	—	—	—	—
Non occupato perché studente, ecc.	17	—	—	—	—	—	—	—	—	17
Non occupato perché ozioso, vagab., ecc.	2	—	—	—	—	—	—	—	—	2
TOTALE	**86**	**1**	**—**	**—**	**—**	**—**	**—**	**—**	**—**	**87**

(*a*) I numeri indicati tra parentesi si riferiscono ai numeri d'ordine di cui alla tabella riportata nelle « Avvertenze » n. 5.

Tav. 151 — Condannati al solo arresto secondo la pena inflitta, l'età e la specie della contravvenzione

CONTRAVVENZIONI	GIORNI		MESI				ANNI		TOTALE
	fino a 15	15-30	1-2	2-3	3-6	6-12	1-2	2-5	
ETÀ DA 14 A 18 ANNI									
Mendicità	—	—	—	—	—	—	—	—	—
Ubriachezza	2	—	—	—	—	—	—	—	2
Porto abusivo di armi	—	—	—	—	—	—	—	—	—
Contravv. al foglio di via obbligatorio	—	2	—	—	—	—	—	—	2
Altre	4	1	14	3	—	—	—	—	22
TOTALE	**6**	**3**	**14**	**3**	—	—	—	—	**26**
ETÀ DA 18 A 21 ANNI									
Mendicità	3	1	—	—	—	—	—	—	4
Ubriachezza	3	—	—	2	1	—	—	—	6
Porto abusivo di armi	—	1	—	—	—	—	—	—	1
Contravv. al foglio di via obbligatorio	—	5	3	—	—	—	—	—	8
Altre	10	26	44	51	33	3	—	—	167
TOTALE	**16**	**33**	**47**	**53**	**34**	**3**	—	—	**186**
ETÀ DA 21 A 30 ANNI									
Mendicità	9	3	1	—	1	—	—	—	14
Ubriachezza	15	7	1	5	3	2	—	—	33
Porto abusivo di armi	16	9	1	2	—	—	—	—	28
Contravv. al foglio di via obbligatorio	—	12	7	2	2	—	—	—	23
Altre	52	64	189	199	149	10	—	—	663
TOTALE	**92**	**95**	**199**	**208**	**155**	**12**	—	—	**761**
ETÀ DA 30 A 50 ANNI									
Mendicità	11	3	1	1	1	—	—	—	17
Ubriachezza	40	23	19	25	24	—	—	—	131
Porto abusivo di armi	18	7	—	1	2	1	—	—	29
Contravv. al foglio di via obbligatorio	—	6	6	5	—	1	—	—	18
Altre	118	62	146	120	107	10	1	—	564
TOTALE	**187**	**101**	**172**	**152**	**134**	**12**	**1**	—	**759**
ETÀ DA 50 ANNI E OLTRE									
Mendicità	23	3	1	—	—	—	—	—	27
Ubriachezza	6	5	5	5	12	—	—	—	33
Porto abusivo di armi	6	1	—	1	—	1	—	—	9
Contravv. al foglio di via obbligatorio	—	1	—	—	—	—	—	—	1
Altre	39	13	16	15	9	—	—	—	92
TOTALE	**74**	**23**	**22**	**21**	**21**	**1**	—	—	**162**
TOTALE									
Mendicità	46	10	3	1	2	—	—	—	62
Ubriachezza	66	35	25	37	40	2	—	—	205
Porto abusivo di armi	40	18	1	4	2	2	—	—	67
Contravv. al foglio di via obbligatorio	—	26	16	7	2	1	—	—	52
Altre	223	166	409	388	298	23	1	—	1.508
TOTALE	**375**	**255**	**454**	**437**	**344**	**28**	**1**	—	**1.894**

Tav. 152 — Presenti al 31 dicembre secondo la posizione giuridica (*a*)

A — TOTALE

STABILIMENTI	A DISPOSIZIONE		CONDANNATI DEFINITIVI									SOTTOPOSTI A MISURE DI SICUREZZA		TOTALE
				Alla reclusione (*anni*)										
	Dell'Autorità giudiziaria	Di altra Autorità	All'arresto	fino a 3	3-5	5-10	10-15	oltre 15	Totale	All'ergastolo	Con pena sospesa (art. 148 c.p.)	Totale	Provvisorie	Definitive	
MASCHI														
Stabilimenti di custodia preventiva	12.762	10	422	2.726	511	339	103	126	3.807	16	—	4.245	24	15	17.076
Stabilimenti di pena ordinari	765	—	16	390	253	455	345	870	2.313	166	—	2.495	—	—	3.258
Stabilimenti di pena speciali	338	—	1	697	248	212	179	514	1.850	291	—	2.142	3	15	2.498
Stabilimenti per misure di sicurezza	193	—	—	21	9	2	2	1	35	2	51	88	138	1.542	1.961
TOTALE	**14.076**	**10**	**439**	**3.834**	**1.021**	**1.008**	**629**	**1.513**	**8.005**	**475**	**51**	**8.970**	**165**	**1.572**	**24.793**
di cui minori degli anni 18	774	—	—	19	1	—	—	—	20	—	—	20	4	18	816
FEMMINE															
Stabilimenti di custodia preventiva	488	—	26	213	31	23	8	9	284	3	—	313	—	—	801
Stabilimenti di pena ordinari	42	—	—	9	4	13	9	51	86	20	—	106	—	—	148
Stabilimenti di pena speciali	3	—	—	3	1	1	3	16	24	17	—	41	—	—	44
Stabilimenti per misure di sicurezza	25	—	—	3	—	—	3	1	7	—	7	14	9	126	174
TOTALE	**558**	—	**26**	**228**	**36**	**37**	**23**	**77**	**401**	**40**	**7**	**474**	**9**	**126**	**1.167**
di cui minori degli anni 18	9	—	—	—	—	—	—	—	—	—	—	—	—	—	9
MASCHI E FEMMINE															
Stabilimenti di custodia preventiva	13.270	10	448	2.939	542	362	111	137	4.091	19	—	4.558	24	15	17.877
Stabilimenti di pena ordinari	805	—	16	399	257	468	354	921	2.399	186	—	2.601	—	—	3.406
Stabilimenti di pena speciali	341	—	1	700	249	213	182	530	1.874	308	—	2.183	3	15	2.542
Stabilimenti per misure di sicurezza	218	—	—	24	9	2	5	2	42	2	58	102	147	1.668	2.135
TOTALE	**14.634**	**10**	**465**	**4.062**	**1.057**	**1.045**	**652**	**1.590**	**8.406**	**515**	**58**	**9.444**	**174**	**1.698**	**25.960**
di cui minori degli anni 18	783	—	—	19	1	—	—	—	20	—	—	20	4	18	825

B — STABILIMENTI DI CUSTODIA PREVENTIVA

STABILIMENTI	A DISPOSIZIONE		CONDANNATI DEFINITIVI								SOTTOPOSTI A MISURE DI SICUREZZA		TOTALE
			Alla reclusione										
			mesi		anni								
	Dell'Autorità giudiziaria	Di altra Autorità	All'arresto	fino a 6	6-12	1-2	2-5	oltre 5	Totale	All'ergastolo	Totale	Provvisorie	Definitive	
MASCHI														
Carceri giudiziarie centrali e succursali	12.664	10	318	585	618	687	1.090	554	3.529	16	3.873	24	14	16.585
Carceri giudiziarie mandamentali	118	—	104	143	43	35	36	11	268	—	372	—	1	491
TOTALE	**12.782**	**10**	**422**	**728**	**661**	**722**	**1.126**	**570**	**3.807**	**16**	**4.245**	**24**	**15**	**17.076**
di cui minori degli anni 18	733	—	—	1	2	3	1	—	7	—	7	—	1	741
FEMMINE														
Carceri giudiziarie centrali e succursali	483	—	25	52	39	49	91	40	271	3	299	—	—	782
Carceri giudiziarie mandamentali	5	—	1	11	1	1	—	—	13	—	14	—	—	19
TOTALE	**488**	—	**26**	**63**	**40**	**50**	**91**	**40**	**284**	**3**	**313**	—	—	**801**
di cui minori degli anni 18	9	—	—	—	—	—	—	—	—	—	—	—	—	9
MASCHI E FEMMINE														
Carceri giudiziarie centrali e succursali	13.147	10	343	637	657	736	1.181	594	3.810	19	4.172	24	14	17.367
Carceri giudiziarie mandamentali	123	—	105	154	44	36	36	11	281	—	386	—	1	510
TOTALE	**13.270**	**10**	**448**	**791**	**701**	**772**	**1.217**	**605**	**4.091**	**19**	**4.558**	**24**	**15**	**17.877**
di cui minori degli anni 18	742	—	—	1	2	3	1	—	7	—	7	—	1	750

(*a*) Escluse le Case di rieducazione e gli Istituti di osservazione, in cui erano ricoverati 1.945 minorenni.

Segue Tav. 152 — Presenti al 31 dicembre secondo la posizione giuridica

C — STABILIMENTI DI PENA ORDINARI E SPECIALI

STABILIMENTI	A DISPOSIZIONE		CONDANNATI DEFINITIVI										SOTTOPOSTI A MISURE DI SICUREZZA		TOTALE
				Alla reclusione (*anni*)											
	Dell'Autorità giudiziaria	Di altra Autorità	All'arresto	fino a 3	3-5	5-10	10-15	oltre 15	Totale	All'ergastolo	Con pena sospesa (art. 148 c.p.)	Totale	Provvisorie	Definitive	
MASCHI															
STABILIMENTI DI PENA ORDINARI	763	—	16	390	253	455	345	870	2.313	166	—	2.495	—	—	3.258
Ergastoli ordinari	6	—	—	—	—	—	—	—	—	35	—	35	—	—	41
Case di reclusione ordinarie e sezioni	757	—	16	390	253	455	345	870	2.313	131	—	2.460	—	—	3.217
STABILIMENTI DI PENA SPECIALI	338	—	1	697	248	212	179	514	1.850	291	—	2.142	3	15	2.498
Case di lavoro all'aperto	153	—	1	450	155	86	56	120	868	37	—	905	1	4	1.063
Stabilimenti di riadattamento sociale	—	—	—	—	—	5	3	9	17	—	—	17	—	—	17
Case di punizione e di rigore	134	—	—	176	69	79	79	334	737	224	—	961	—	1	1.095
Sanatori giudiziari	5	—	—	14	8	8	9	18	57	14	—	71	—	1	77
Ergastoli per delinquenti abituali, professionali, ecc.	—	—	—	—	—	—	—	—	—	1	—	1	—	—	1
Case di reclusione per delinquenti abituali, professionali, ecc.	4	—	—	36	38	32	32	33	169	1	—	169	—	—	173
Prigioni-scuola	42	—	—	15	1	2	—	—	18	—	—	18	2	10	72
TOTALE	1.101	—	17	1.087	501	667	524	1.384	4.163	457	—	4.637	3	15	5.756
di cui minori degli anni 18	30	—	—	—	12	—	—	—	12	—	—	12	4	8	54
FEMMINE															
STABILIMENTI DI PENA ORDINARI	42	—	—	9	4	13	9	51	86	20	—	106	—	—	148
Ergastoli ordinari	—	—	—	—	—	—	—	—	—	—	—	—	—	—	—
Case di reclusione ordinarie e sezioni	42	—	—	9	4	13	9	51	86	20	—	106	—	—	148
STABILIMENTI DI PENA SPECIALI	3	—	—	3	1	1	3	16	24	17	—	41	—	—	44
Case di lavoro all'aperto	—	—	—	—	—	—	—	—	—	—	—	—	—	—	—
Stabilimenti di riadattamento sociale	—	—	—	—	—	—	—	—	—	—	—	—	—	—	—
Case di punizione e di rigore	—	—	—	—	—	—	—	—	—	—	—	—	—	—	—
Case per minorati fisici e psichici	3	—	—	3	1	1	3	16	24	17	—	41	—	—	44
Sanatori giudiziari	—	—	—	—	—	—	—	—	—	—	—	—	—	—	—
Ergastoli per delinquenti abituali, professionali, ecc.	—	—	—	—	—	—	—	—	—	—	—	—	—	—	—
Case di reclusione per delinquenti abituali, professionali, ecc.	—	—	—	—	—	—	—	—	—	—	—	—	—	—	—
Prigioni-scuola	—	—	—	—	—	—	—	—	—	—	—	—	—	—	—
TOTALE	45	—	—	12	5	14	12	67	110	37	—	147	—	—	192
di cui minori degli anni 18	—	—	—	—	—	—	—	—	—	—	—	—	—	—	—
MASCHI E FEMMINE															
STABILIMENTI DI PENA ORDINARI	805	—	16	399	257	468	354	921	2.399	186	—	2.601	—	—	3.406
Ergastoli ordinari	6	—	—	—	—	—	—	—	—	35	—	35	—	—	41
Case di reclusione ordinarie e sezioni	799	—	16	399	257	468	354	921	2.399	151	—	2.566	—	—	3.365
STABILIMENTI DI PENA SPECIALI	341	—	1	700	249	213	182	530	1.874	308	—	2.183	3	15	2.542
Case di lavoro all'aperto	153	—	1	456	155	86	56	120	868	37	—	905	1	4	1.063
Stabilimenti di riadattamento sociale	—	—	—	—	—	5	3	9	17	—	—	17	—	—	17
Case di punizione e di rigore	134	—	—	176	69	79	79	334	737	224	—	961	—	1	1.095
Case per minorati fisici e psichici	137	—	—	179	70	80	82	358	769	241	—	1.002	—	—	1.139
Sanatori giudiziari	5	—	—	14	8	8	9	18	57	14	—	71	—	1	77
Ergastoli per delinquenti abituali, professionali, ecc.	—	—	—	—	—	—	—	—	—	1	—	1	—	—	1
Case di reclusione per delinquenti abituali, professionali, ecc.	4	—	—	36	38	32	32	33	168	1	—	169	—	—	173
Prigioni-scuola	42	—	—	15	1	2	—	—	18	—	—	18	2	10	72
TOTALE	1.146	—	17	1.099	506	681	536	1.451	4.273	494	—	4.784	3	15	5.948
di cui minori degli anni 18	30	—	—	—	12	—	—	—	12	—	—	12	4	8	54

Segue Tav. 152 — Presenti al 31 dicembre secondo la posizione giuridica

D — STABILIMENTI PER MISURE DI SICUREZZA

STABILIMENTI	A DISPOSIZIONE		CONDANNATI DEFINITIVI							SOTTOPOSTI A MISURE DI SICUREZZA			TOTALE
			Alla reclusione (*anni*)										
	Dell'Autorità giudiziaria	Di altra Autorità	fino a 5	5-10	10-15	Oltre 15	Totale	All'ergastolo	Con pena sospesa (art. 148 c.p.)	Totale	Provvisorie	Definitive: nel termine minimo di legge	Definitive: per proroga del termine	Totale	
MASCHI															
Colonie agricole (*a*)	—	—	—	—	—	—	—	—	—	—	—	88	—	88	88
Case di lavoro	—	—	—	—	—	—	—	—	—	—	—	204	22	226	226
Manicomi giudiziari	192	—	28	2	2	1	33	2	51	86	102	947	52	1.101	1.379
Riformatori giudiziari	—	—	—	—	—	—	—	—	—	—	—	33	—	33	33
Case di cura e di custodia	—	—	—	—	—	—	—	—	—	—	35	116	58	209	209
Sanatori giudiziari	1	—	2	—	—	2	4	—	2	2	4	3	1	9	12
Case di rigore	—	—	—	—	—	—	—	—	—	—	—	14	—	14	14
TOTALE	193	—	30	2	2	1	37	2	53	88	141	1.405	133	1.679	1.961
di cui minori degli anni 18	11	—	1	—	—	—	1	—	—	—	1	8	—	9	21
FEMMINE															
Colonie agricole (*a*)	—	—	—	—	—	—	—	—	—	—	—	—	—	—	—
Case di lavoro	—	—	—	—	—	—	—	—	—	—	—	7	—	7	7
Manicomi giudiziari	28	—	2	—	3	1	7	—	7	14	9	100	9	120	159
Riformatori giudiziari	—	—	—	—	—	—	—	—	—	—	—	—	—	—	—
Case di cura e di custodia	—	—	—	—	—	—	—	—	—	—	—	—	—	—	—
Sanatori giudiziari	—	—	—	—	—	—	—	—	—	—	—	—	—	—	—
Case di rigore	—	—	—	—	—	—	—	—	—	—	—	—	—	—	—
TOTALE	28	—	2	—	3	1	7	—	7	14	9	107	9	125	174
di cui minori degli anni 18	—	—	—	—	—	—	—	—	—	—	—	—	—	—	—
MASCHI E FEMMINE															
Colonie agricole (*a*)	—	—	—	—	—	—	—	—	—	—	—	88	—	88	88
Case di lavoro	—	—	—	—	—	—	—	—	—	—	—	211	22	233	233
Manicomi giudiziari	220	—	30	2	5	2	40	2	58	100	111	1.050	61	1.221	1.538
Riformatori giudiziari	—	—	—	—	—	—	—	—	—	—	—	33	—	33	33
Case di cura e di custodia	—	—	—	—	—	—	—	—	—	—	35	116	58	209	209
Sanatori giudiziari	1	—	2	—	—	2	4	—	2	2	4	3	1	9	12
Case di rigore	—	—	—	—	—	—	—	—	—	—	—	14	—	14	14
TOTALE	221	—	32	2	5	2	44	2	60	102	150	1.512	142	1.804	2.135
di cui minori degli anni 18	11	—	1	—	—	—	1	—	—	—	1	8	—	9	21

(*a*) Comprese le sezioni per internati minorati fisici e psichici.

Segue Tav. 152 — Presenti al 31 dicembre secondo la posizione giuridica

E — STABILIMENTI DI CUSTODIA PREVENTIVA PER DISTRETTO DI CORTE DI APPELLO

Totale

DISTRETTI DI CORTE DI APPELLO	A DISPOSIZIONE		CONDANNATI DEFINITIVI									SOTTOPOSTI A MISURE DI SICUREZZA		TOTALE	MINORI DEGLI ANNI 18
	Dell'Autorità giudiziaria	Di altra Autorità	All'arresto	Alla reclusione: mesi fino a 6	mesi 6-12	anni 1-2	anni 2-5	anni oltre 5	Totale	All'ergastolo	Con pena sospesa art. 148 c.p.	Totale	Provvisorie	Definitive		
MASCHI E FEMMINE																
Torino	973	—	35	39	27	32	45	15	158	1	—	194	—	1	1.168	43
Milano	1.412	—	25	80	65	53	48	14	260	—	—	285	20	—	1.717	42
Brescia	281	—	12	45	23	34	80	14	196	—	—	208	—	1	490	13
Trento	96	—	16	21	17	12	12	10	72	2	—	90	—	—	186	1
Venezia	546	—	19	35	40	42	82	64	263	—	—	282	—	2	890	25
Trieste	275	—	15	25	37	50	38	6	156	—	—	171	—	—	446	5
Genova	582	—	6	28	24	39	59	24	174	—	—	180	—	2	764	18
Bologna	471	—	22	49	69	62	70	3	253	—	—	275	—	—	746	12
Firenze	453	—	13	55	46	52	106	36	295	2	—	310	2	2	767	22
Perugia	159	—	3	1	17	37	78	29	162	—	—	165	—	—	324	—
Ancona	128	—	3	16	14	17	38	20	105	1	—	109	—	—	237	—
Roma	1.429	—	37	67	46	70	125	69	377	3	—	417	—	—	1.846	76
L'Aquila	243	—	5	10	17	28	50	26	131	—	—	136	1	—	380	5
Campobasso (sez.)	55	—	3	3	4	8	20	16	51	—	—	54	—	—	109	—
Napoli	2.011	—	109	107	71	46	89	78	391	4	—	504	—	—	2.515	141
Salerno (sez.)	179	—	1	4	5	1	9	1	20	—	—	21	—	—	200	—
Bari	588	—	8	36	31	48	55	29	199	—	—	207	—	—	795	69
Lecce	324	—	2	43	25	18	27	11	124	—	—	126	—	—	450	27
Potenza	135	—	1	7	10	12	28	22	79	—	—	80	—	—	215	6
Catanzaro	419	—	11	8	13	15	14	15	65	—	—	76	—	—	495	17
Reggio di Calabria (sez.)	124	10	4	2	11	6	13	13	45	—	—	49	—	—	183	15
Palermo	944	—	70	37	22	26	49	49	183	3	—	256	—	—	1.200	78
Messina	236	—	1	8	16	5	6	1	36	—	—	37	—	—	273	24
Caltanissetta	184	—	2	9	9	6	16	13	53	2	—	57	1	—	242	13
Catania	579	—	22	23	19	22	26	12	102	—	—	124	—	1	704	61
Cagliari	444	—	3	33	23	31	34	20	141	1	—	145	—	6	595	37
ITALIA	13.220	10	440	791	701	772	1.217	610	4.091	19	—	4.559	24	13	17.877	750
FEMMINE																
Torino	34	—	3	2	—	—	3	1	6	—	—	9	—	—	43	—
Milano	49	—	—	14	4	1	—	—	19	—	—	19	—	—	68	3
Brescia	5	—	1	1	—	2	2	—	5	—	—	6	—	—	11	1
Trento	4	—	2	2	1	1	—	2	6	—	—	8	—	—	12	—
Venezia	16	—	—	1	2	2	3	—	8	—	—	8	—	—	24	1
Trieste	9	—	—	2	3	1	1	—	7	—	—	7	—	—	16	—
Genova	13	—	2	2	—	2	4	2	10	—	—	12	—	—	25	—
Bologna	8	—	1	1	3	3	3	—	10	—	—	11	—	—	19	—
Firenze	22	—	2	3	2	2	5	3	15	1	—	18	—	—	40	1
Perugia	7	—	—	—	—	—	4	1	5	—	—	5	—	—	12	—
Ancona	5	—	—	1	—	1	—	—	2	—	—	2	—	—	7	—
Roma	67	—	5	10	8	15	27	14	74	—	—	79	—	—	146	—
L'Aquila	12	—	1	—	—	1	2	3	6	—	—	7	—	—	19	1
Campobasso (sez.)	1	—	—	1	—	—	—	3	3	—	—	3	—	—	4	—
Napoli	95	—	6	12	7	6	6	7	38	2	—	46	—	—	141	—
Salerno (sez.)	11	—	—	1	—	—	3	1	5	—	—	5	—	—	16	—
Bari	20	—	—	—	2	3	6	8	1	20	—	—	20	—	—	40
Lecce	7	—	—	—	—	—	4	—	4	—	—	4	—	—	11	—
Potenza	7	—	—	—	1	2	3	—	6	—	—	6	—	—	13	—
Catanzaro	22	—	—	1	1	—	2	2	6	—	—	6	—	—	28	—
Reggio di Calabria (sez.)	4	—	—	—	—	—	1	—	1	—	—	1	—	—	5	—
Palermo	23	—	1	4	2	3	4	—	13	—	—	14	—	—	37	2
Messina	13	—	1	—	1	—	3	—	4	—	—	5	—	—	18	—
Caltanissetta	6	—	—	—	—	—	1	—	1	—	—	1	—	—	7	—
Catania	18	—	1	2	1	1	2	2	8	—	—	9	—	—	27	—
Cagliari	10	—	—	1	—	1	—	—	2	—	—	2	—	—	12	—
ITALIA	403	—	26	63	40	50	91	48	204	3	—	313	—	—	801	9

Segue Tav. 152 — Presenti al 31 dicembre secondo la posizione giuridica

Segue E — STABILIMENTI DI CUSTODIA PREVENTIVA PER DISTRETTO DI CORTE DI APPELLO

Carceri giudiziarie centrali e succursali

DISTRETTI DI CORTE DI APPELLO	A DISPOSIZIONE		CONDANNATI DEFINITIVI									SOTTOPOSTI A MISURE DI SICUREZZA		TOTALE	MINORI DEGLI ANNI 18
	Dell'Autorità giudiziaria	Di altra Autorità	All'arresto	Alla reclusione: mesi fino a 6	mesi 6-12	anni 1-2	anni 2-5	anni oltre 5	Totale	All'ergastolo	Con pena sospesa (art. 148 c.p.)	Totale	Provvisorie	Definitive		
MASCHI E FEMMINE																
Torino	944	—	23	32	22	27	39	14	134	1	—	158	—	1	1.103	42
Milano	1.387	—	9	61	59	54	47	14	235	—	—	244	20	—	1.651	41
Brescia	279	—	10	34	21	33	80	14	182	—	—	192	—	1	472	13
Trento	90	—	5	15	13	10	12	10	60	2	—	67	—	—	157	1
Venezia	546	—	17	29	40	42	82	64	257	—	—	274	—	2	822	25
Trieste	275	—	15	25	37	50	38	6	156	—	—	171	—	—	446	5
Genova	580	—	6	27	24	38	59	24	172	—	—	178	—	2	760	16
Bologna	471	—	18	46	69	59	69	2	245	—	—	263	—	—	734	12
Firenze	451	—	10	42	44	51	106	36	279	2	—	291	2	2	746	20
Perugia	159	—	3	1	17	37	78	29	162	—	—	165	—	—	324	—
Ancona	128	—	3	11	14	17	38	20	100	1	—	104	—	—	232	—
Roma	1.429	—	37	67	42	70	119	68	346	3	—	406	—	—	1.835	76
L'Aquila	243	—	5	10	17	28	49	25	129	—	—	134	1	—	378	5
Campobasso (sez.)	55	—	3	2	4	8	20	16	50	—	—	53	—	—	108	—
Napoli	2.008	—	78	77	67	45	88	78	355	4	—	437	—	—	2.445	139
Salerno (sez.)	175	—	1	2	3	0	8	1	15	—	—	15	—	—	190	—
Bari	584	—	5	14	23	43	54	28	162	—	—	167	—	—	751	65
Lecce	318	—	1	25	23	13	27	11	99	—	—	99	—	—	417	26
Potenza	134	—	1	7	10	12	28	22	79	—	—	79	—	—	213	6
Catanzaro	391	—	5	5	12	10	14	14	55	—	—	60	—	—	451	17
Reggio di Calabria (sez.)	122	10	1	2	11	6	9	12	40	—	—	41	—	—	173	15
Palermo	942	—	69	35	22	24	45	46	172	3	—	244	—	—	1.186	76
Messina	236	—	1	8	16	5	6	1	36	—	—	37	—	—	273	24
Caltanissetta	184	—	2	9	9	6	16	13	53	2	—	57	1	—	242	13
Catania	573	—	15	19	15	16	16	11	77	—	—	92	—	—	665	61
Cagliari	443	—	3	32	23	31	34	20	140	1	—	144	—	6	593	37
ITALIA	13.147	10	243	637	657	736	1.181	899	3.810	19	—	4.172	26	14	17.367	735
FEMMINE																
Torino	34	—	3	2	—	—	3	1	6	—	—	9	—	—	43	—
Milano	46	—	—	13	4	—	—	—	17	—	—	17	—	—	63	3
Brescia	5	—	1	1	—	2	2	—	5	—	—	6	—	—	11	1
Trento	4	—	2	2	1	1	—	2	6	—	—	8	—	—	12	—
Venezia	16	—	—	1	2	2	3	—	8	—	—	8	—	—	24	1
Trieste	9	—	—	2	3	1	1	—	7	—	—	7	—	—	16	—
Genova	13	—	2	2	—	2	4	2	10	—	—	12	—	—	25	—
Bologna	8	—	1	1	3	3	3	—	9	—	—	10	—	—	18	—
Firenze	22	—	1	3	2	2	5	3	15	1	—	17	—	—	39	1
Perugia	7	—	—	—	—	—	4	1	5	—	—	5	—	—	12	—
Ancona	5	—	—	—	—	1	—	—	1	—	—	1	—	—	6	—
Roma	67	—	5	10	8	15	27	14	74	—	—	79	—	—	146	—
L'Aquila	12	—	1	—	—	1	2	3	6	—	—	7	—	—	19	1
Campobasso (sez.)	1	—	—	1	—	—	—	1	2	—	—	2	—	—	3	—
Napoli	95	—	6	9	7	6	6	7	35	2	—	43	—	—	138	—
Salerno (sez.)	11	—	—	—	—	—	3	1	4	—	—	4	—	—	15	—
Bari	20	—	—	—	1	3	6	8	1	19	—	19	—	—	39	—
Lecce	7	—	—	—	—	—	—	4	4	—	—	4	—	—	11	—
Potenza	7	—	—	—	1	2	3	—	6	—	—	6	—	—	13	—
Catanzaro	20	—	—	1	1	—	2	2	6	—	—	6	—	—	26	—
Reggio di Calabria (sez.)	4	—	—	—	—	—	1	—	1	—	—	1	—	—	5	—
Palermo	23	—	1	3	2	3	4	—	12	—	—	13	—	—	36	2
Messina	13	—	1	—	1	—	3	—	4	—	—	5	—	—	18	—
Caltanissetta	6	—	—	—	—	—	1	—	1	—	—	1	—	—	7	—
Catania	18	—	1	1	—	1	2	2	6	—	—	7	—	—	25	—
Cagliari	10	—	—	1	—	1	—	—	2	—	—	2	—	—	12	—
ITALIA	403	—	25	52	39	49	91	48	271	3	—	299	—	—	782	9

CAP. 2 — REGIME DI DETENZIONE - GIUDICI DI SORVEGLIANZA - CONSIGLI DI PATRONATO (*)

Tav. 153 — Giornate di presenza, istruzione, disciplina, condizioni igienico-sanitarie e capienza degli stabilimenti

A — PER TIPO DI STABILIMENTO

OGGETTO	TOTALE	STABILIMENTI DI CUSTODIA PREVENTIVA			STABILIMENTI DI PENA ORDINARI			STABILIMENTI DI PENA SPECIALI		
		Carceri centrali e succursali (a)	Carceri mandamentali	Totale	Ergastoli ordinari	Case di reclusione ordinarie e sezioni	Totale	Case di lavoro all'aperto	Stabilimenti di riadattamento sociale	Case di punizione
Giornate di presenza	**9.536.062**	**5.983.459**	**243.545**	**6.227.004**	**14.698**	**1.321.678**	**1.336.376**	**469.591**	**7.919**	—
AL LAVORO	4.469.165	2.241.468	—	2.241.468	8.093	925.367	933.460	431.376	7.898	—
Lavoratori dell'agricoltura e industrie affini	378.332	57.305	—	57.305	675	10.797	11.472	236.447	2.022	—
Calzolai, sellai, valigiai, ecc.	119.901	48.524	—	48.524	—	49.500	49.500	3.424	—	—
Fabbri, meccanici, ecc.	200.779	87.976	—	87.976	843	70.330	71.173	11.869	906	—
Falegnami, ebanisti	152.849	47.826	—	47.826	576	63.739	64.315	6.479	501	—
Lavoratori in lana, canapa, paglia, ecc.	102.762	19.728	—	19.728	716	39.317	40.033	—	1.361	—
Muratori, manovali, ecc.	262.819	148.248	—	148.248	906	41.757	42.663	36.475	—	—
Pastai, fornai, ecc.	39.984	14.709	—	14.709	661	2.692	3.353	4.508	—	—
Sarti, ricamatrici	176.952	42.210	—	42.210	983	82.225	83.208	4.522	1.395	—
Tipografi, legatori di libri, ecc.	61.715	33.159	—	33.159	—	8.377	8.377	458	—	—
Maglieltai, calzettai	49.581	6.201	—	6.201	893	16.499	17.392	—	—	—
Servizi domestici	1.524.706	922.631	—	922.631	625	222.211	222.836	82.570	1.713	—
Lavorazioni diverse dalle precedenti	139.815	812.951	—	812.951	1.215	317.923	319.138	44.614	—	—
IN OZIO	5.066.897	3.741.991	243.545	3.985.536	6.605	396.311	402.916	38.215	21	—
Per incapacità, invalidità, malattia, ecc.	836.853	443.947	—	443.947	—	81.753	81.753	3.152	1	—
Per punizione	28.107	16.949	—	16.949	85	2.067	2.152	1.928	—	—
Per mancanza di lavoro	2.592.129	2.379.661	—	2.379.661	3.919	116.746	120.665	746	—	—
Per altri motivi	1.609.808	901.434	243.545	1.144.979	2.601	195.745	198.346	32.389	20	—
Istruzione (movimento nelle scuole)										
Iscritti all'inizio dell'anno	6.913	4.005	—	4.005	—	764	764	400	18	—
Iscritti nell'anno	7.108	5.388	—	5.388	—	565	565	125	—	—
Iscritti a fine anno	5.900	3.849	—	3.849	—	829	829	173	6	—
Biblioteca										
Volumi esistenti a fine anno	351.916	209.228	5.703	214.931	14.632	53.323	67.955	10.239	2.608	—
Disciplina										
Infrazioni	15.536	12.479	—	12.479	30	1.731	1.761	623	—	—
Punizioni	10.127	7.947	—	7.947	21	1.291	1.312	450	—	—
Ricompense	32.489	17.441	—	17.441	2	6.335	6.337	123	15	—
Condizioni igienico-sanitarie										
Ricoverati in infermeria al 31 dicembre	1.403	1.020	—	1.020	3	158	161	5	—	—
Casi di suicidio tentati	78	66	3	69	—	5	5	—	—	—
Casi di suicidio effettuati	13	8	—	8	—	1	1	—	—	—
Capienza dello stabilimento										
AMBIENTI										
Cubicoli e celle a 1 posto	8.495	4.629	475	5.104	100	1.828	1.928	142	4	1
Celle a 2 e 3 posti	3.470	2.244	598	2.842	—	185	185	163	10	3
Camerotti o camerate	4.973	2.936	776	3.712	—	619	619	129	23	—
Locali di uso generale	4.343	2.419	542	2.961	—	535	535	71	17	—
POSTI LETTO DISPONIBILI	47.142	26.151	7.347	33.498	100	5.416	5.516	2.306	246	10

(*) Cfr. « Avvertenze » n. 4.
(a) Comprese le sezioni carcerarie presso i centri di rieducazione.

Segue Tav. 153 — Giornate di presenza, istruzione, disciplina, condizioni igienico-sanitarie e capienza degli stabilimenti

Segue A — PER TIPO DI STABILIMENTO

OGGETTO	*Segue* STABILIMENTI DI PENA SPECIALI					STABILIMENTI PER MISURE DI SICUREZZA					
	Case per minorati fisici e psichici	Sanatori giudiziari	Ergastoli per delinquenti abituali, professionali, ecc.	Case di reclusione per delinquenti abituali, professionali, ecc.	Totale (a)	Colonie agricole (b)	Case di lavoro	Manicomi giudiziari	Case di cura e di custodia	Sanatori giudiziari	Totale (c)
Giornate di presenza	**443.175**	**26.891**	**290**	**76.525**	**1.071.340**	**49.977**	**134.506**	**577.063**	**73.100**	**4.781**	**901.342**
AL LAVORO	248.178	17.630	229	58.207	796.013	38.569	106.873	251.337	56.669	98	498.224
Lavoratori dell'agricoltura e industrie affini	10.780	2.915	—	1.276	255.380	8.667	32.044	8.718	1.531	—	54.175
Calzolai, sellai, valigiai, ecc.	6.270	—	—	684	10.988	506	5.087	4.068	1.228	—	10.889
Fabbri, meccanici, ecc.	5.309	568	—	823	24.360	2.838	6.783	6.047	1.602	—	17.270
Falegnami, ebanisti	5.237	184	—	1.017	16.524	413	6.234	12.190	5.347	—	24.184
Lavoratori in lana, canapa, paglia, ecc.	4.150	—	—	11.263	16.774	8.138	5.470	8.093	4.526	—	26.227
Muratori, manovali, ecc.	9.619	814	123	2.088	48.628	1.044	6.952	13.121	2.163	—	23.280
Pastai, fornai, ecc.	3.107	—	—	125	7.740	416	286	8.897	4.583	—	14.182
Sarti, ricamatrici	19.816	425	—	5.269	31.427	499	6.790	10.459	2.359	—	20.107
Tipografi, legatori di libri, ecc.	4.951	45	—	75	6.671	—	644	8.919	3.945	—	13.508
Maglieltai, calzettai	4.692	—	—	135	4.827	10.341	410	10.355	25	—	21.131
Servizi domestici	105.716	9.502	—	16.121	216.437	3.212	26.563	99.446	27.852	98	162.802
Lavorazioni diverse dalle precedenti	68.521	3.174	106	19.331	156.257	2.495	9.610	61.024	1.508	—	110.469
IN OZIO	194.997	9.261	61	18.318	275.327	11.408	27.633	325.726	16.431	4.683	403.118
Per incapacità, invalidità, malattia, ecc.	125.627	6.129	—	1.443	140.598	412	1.531	147.437	5.378	4.680	170.555
Per punizione	206	2	—	135	2.274	836	240	16	—	—	6.732
Per mancanza di lavoro	25.295	236	61	2.240	79.588	619	—	61.793	—	3	62.415
Per altri motivi	43.869	374	—	14.500	103.067	10.021	25.862	116.480	11.053	—	163.416
Istruzione (movimento nelle scuole)											
Iscritti all'inizio dell'anno	358	26	—	92	1.251	23	86	136	41	—	291
Iscritti nell'anno	117	24	—	82	569	26	91	71	34	—	586
Iscritti a fine anno	370	17	—	78	1.036	13	71	91	12	—	191
Biblioteca											
Volumi esistenti a fine anno	13.324	1.533	—	5.563	36.099	1.393	4.933	14.701	6.031	4.271	32.929
Disciplina											
Infrazioni	192	4	—	88	1.072	43	155	—	—	—	224
Punizioni	139	3	—	62	710	36	112	—	—	—	158
Ricompense	5.034	—	—	1.553	6.877	3	1.579	197	47	—	1.834
Condizioni igienico-sanitarie											
Ricoverati in infermeria al 31 dicembre	126	4	—	3	138	4	1	59	6	12	84
Casi di suicidio tentati	—	—	—	2	3	—	—	1	—	—	1
Casi di suicidio effettuati	1	—	—	—	1	—	—	3	—	—	3
Capienza dello stabilimento											
AMBIENTI											
Cubicoli e celle a 1 posto	466	8	—	251	1.009	10	194	155	—	—	454
Celle a 2 e 3 posti	74	32	4	10	296	45	2	93	—	—	147
Camerotti o camerate	147	12	—	26	352	35	22	165	61	2	290
Locali di uso generale	252	9	—	93	533	10	35	117	76	76	314
POSTI LETTO DISPONIBILI	1.596	150	10	417	4.918	312	649	1.834	270	15	3.210

(a) Comprese le prigioni-scuola. — (b) Comprese le sezioni per internati minorati fisici e psichici e le case di rigore. — (c) Compresi i riformatori **giudiziari**, ad eccezione dei **dati relativi alla** capienza.

Segue Tav. 153 — Giornate di presenza, istruzione, disciplina, condizioni igienico-sanitarie e capienza degli stabilimenti

B — STABILIMENTI DI CUSTODIA PREVENTIVA PER DISTRETTO DI CORTE DI APPELLO

DISTRETTI DI CORTE DI APPELLO	CARCERI GIUDIZIARIE CENTRALI E SUCCURSALI *									
	Giornate di presenza			Istruzione		Disciplina			Condizioni igienico-sanitarie	
	al lavoro	in ozio	Totale	iscritti nelle scuole (a)	biblioteca volumi (a)	infrazioni	punizioni	ricompense	ricoverati in infermeria (a)	casi di suicidio (b)
Torino	118.035	249.911	367.946	120	24.835	192	181	119	76	4
Milano	233.706	331.829	565.535	187	22.891	505	235	228	132	18
Brescia	34.102	39.932	74.034	33	4.340	54	92	513	6	—
Trento	16.667	41.584	58.251	49	5.768	93	43	51	20	—
Venezia	92.475	159.702	252.177	81	15.594	618	306	743	17	7
Trieste	33.532	99.232	132.764	22	4.828	259	175	11	18	1
Genova	103.344	169.954	273.298	52	17.043	462	155	32	38	6
Bologna	110.495	134.391	244.886	93	5.124	240	120	940	49	3
Firenze	123.301	120.561	243.862	130	15.688	425	221	301	23	6
Perugia	50.368	46.928	97.296	73	1.848	39	20	102	42	—
Ancona	38.898	46.181	85.079	59	4.461	126	85	7	9	1
Roma	374.078	461.617	835.695	383	22.297	3.070	2.401	2.374	88	5
L'Aquila	43.945	78.783	122.728	116	8.072	326	286	655	8	3
Campobasso (sez.)	12.317	14.603	26.920	48	2.341	42	42	111	2	—
Napoli	398.964	450.591	849.555	327	7.307	1.267	824	6.914	179	3
Salerno (sez.)	17.715	51.376	69.091	96	2.649	19	14	2	23	1
Bari	72.360	169.675	242.035	178	2.652	322	236	2.200	31	1
Lecce	28.559	121.373	149.932	125	2.625	98	80	1.012	47	—
Potenza	32.390	39.272	71.622	78	3.616	410	232	7	11	—
Catanzaro	33.100	133.911	167.011	223	6.181	161	96	38	24	1
Reggio di Calabria (sez.)	19.220	35.987	55.207	82	1.300	131	51	145	7	—
Palermo	81.432	261.883	343.315	298	9.865	2.436	1.126	301	49	9
Messina	21.869	67.772	89.641	514	2.742	257	255	—	14	1
Caltanissetta	25.187	48.057	73.244	62	4.978	128	78	242	5	—
Catania	72.291	232.761	305.052	291	5.035	237	226	496	56	—
Cagliari	53.158	134.125	187.283	179	10.146	562	399	—	46	4
ITALIA	2.241.468	3.741.991	5.983.459	3.849	209.228	12.479	7.947	17.441	1.020	74

segue B — STABILIMENTI DI CUSTODIA PREVENTIVA PER DISTRETTO DI CORTE D'APPELLO

DISTRETTI DI CORTE DI APPELLO	CARCERI GIUDIZIARIE CENTRALI E SUCCURSALI *					CARCERI GIUDIZIARIE MANDAMENTALI					
	Capienza: Ambienti				Posti letto disponibili	Giornate di presenza	Capienza: Ambienti				Posti letto disponibili
	celle		camerotti o camerate	locali di uso generale			celle		camerotti o camerate	locali di uso generale	
	a 1 posto (c)	a 2 e 3 posti					a 1 posto (c)	a 2 e 3 posti			
Torino	66	90	165	71	1.346	28.899	32	40	27	17	254
Milano	709	78	175	89	1.641	18.448	44	35	29	27	302
Brescia	46	12	58	21	195	11.035	21	33	29	27	256
Trento	52	5	40	39	286	7.695	21	35	18	16	198
Venezia	283	205	136	176	1.281	4.338	10	28	14	21	160
Trieste	47	88	74	67	544	125	—	2	4	—	22
Genova	376	74	79	94	999	4.590	7	27	12	19	116
Bologna	152	77	128	104	1.088	4.059	19	33	25	20	251
Firenze	568	188	57	70	1.273	8.067	56	46	29	25	312
Perugia	104	7	30	34	273	305	8	22	13	9	160
Ancona	103	20	58	49	446	2.155	7	28	39	11	209
Roma	788	561	368	502	3.873	5.188	12	8	13	11	98
L'Aquila	72	89	49	53	675	937	12	25	28	21	262
Campobasso (sez.)	13	23	19	26	189	131	—	—	2	—	20
Napoli	73	15	475	106	3.610	37.833	33	42	89	52	635
Salerno (sez.)	13	3	35	20	276	3.492	9	6	22	22	164
Bari	60	86	144	53	951	13.451	41	25	83	52	752
Lecce	35	133	40	40	592	33.790	37	26	63	59	482
Potenza	66	26	67	163	467	377	1	10	13	4	163
Catanzaro	65	55	69	62	694	18.721	43	40	66	38	820
Reggio di Calabria (sez.)	64	—	39	27	231	2.083	8	4	15	5	69
Palermo	245	26	267	124	2.195	6.993	22	17	42	21	484
Messina	129	38	16	19	423	3.195	5	9	15	8	112
Caltanissetta	71	102	92	28	664	905	6	7	9	2	147
Catania	166	76	84	315	947	22.646	11	23	33	27	229
Cagliari	263	167	172	67	992	4.097	10	28	44	25	470
ITALIA	4.629	2.244	2.936	2.419	26.151	243.545	475	598	776	542	7.347

* Cfr. nota (a) pag. 338. (a) Situazione al 31 dicembre. — (b) I suicidi sono stati 8; i tentativi di suicidio 66. — (c) Compresi i cubicoli.

Tav. 154 — Principali attività dei Giudici di sorveglianza

DISTRETTI DI CORTE DI APPELLO	PROVVEDIMENTI		PARERI				MISURE DI SICUREZZA					LICENZE DI ESPERIMENTO CONCESSE
	Ricovero in manicomio, case di cura, ecc.	Trasferimento in stabilimenti di riadattamento sociale	Concessioni di grazia		Ammissione alla liberazione condizionale		Applicate	Sospese	Trasformate	Revocate	Sottoposizione a libertà vigilata	
			fav.	contr.	fav.	contr.						
Torino	2	—	22	2	44	3	13	—	—	32	62	8
Milano	—	—	3	—	9	7	46	21	—	71	64	2
Brescia	—	2	6	—	4	1	1	—	—	141	4	30
Trento	—	—	2	4	—	—	1	—	—	12	16	83
Venezia	6	—	53	44	14	3	1	41	—	93	152	—
Trieste	—	—	—	—	1	—	—	2	—	10	8	—
Genova	3	—	5	—	1	7	1	—	—	34	23	—
Bologna	—	30	25	60	14	7	5	85	3	161	30	195
Firenze	5	1	45	30	33	32	17	84	—	332	21	247
Perugia	—	—	4	8	11	4	—	3	—	13	22	8
Ancona	—	—	—	—	26	6	2	2	—	34	17	78
Roma	1	—	18	6	25	23	17	24	—	87	59	32
L'Aquila	—	—	—	—	10	2	—	—	—	9	13	—
Campobasso (sez.)	2	—	1	—	4	4	—	—	—	—	8	—
Napoli	4	1	8	7	32	17	44	40	—	393	82	373
Salerno (sez.)	—	—	—	—	—	2	1	—	—	28	2	—
Bari	2	—	1	—	33	14	7	—	—	29	35	—
Lecce	1	—	1	—	5	18	15	2	—	3	12	—
Potenza	6	—	1	—	3	—	—	3	—	3	7	—
Catanzaro	4	—	—	3	5	6	—	—	—	26	61	—
Reggio di Calabria (sez.)	—	—	—	—	—	—	—	—	—	11	17	—
Palermo	3	—	—	—	14	4	24	16	—	63	102	—
Messina	—	—	—	—	14	7	2	1	—	103	33	29
Caltanissetta	2	—	—	—	4	—	2	—	—	13	12	—
Catania	—	—	10	2	57	13	5	3	—	51	61	—
Cagliari	—	3	4	1	22	26	2	3	—	26	40	—
ITALIA	35	37	211	167	383	206	206	329	3	1.773	968	1.085

Tav. 155 — Principali attività dei Consigli di patronato

DISTRETTI DI CORTE DI APPELLO	ASSISTENZA ALLE FAMIGLIE DEI DETENUTI				ASSISTENZA AI LIBERATI DAL CARCERE E ALLE LORO FAMIGLIE				
	Sussidi		Familiari collocati al lavoro	Familiari ricoverati in Istituti di assistenza	Sussidi		Accolti nell'Assistenziario	Collocati al lavoro	Familiari collocati al lavoro	Familiari ricoverati in Istituti di assistenza
	N	Importo (migliaia di lire)			N	Importo (migliaia di lire)				
Torino	655	6.759	7	10	508	4.008	86	127	18	16
Milano	544	7.431	6	12	728	7.270	956	15	6	8
Brescia	160	1.772	—	5	141	1.139	68	4	—	—
Trento	74	871	3	—	358	2.858	—	19	12	—
Venezia	208	2.257	—	5	268	2.747	104	20	4	5
Trieste	396	2.936	—	—	435	1.904	—	23	1	1
Genova	606	7.568	12	—	389	2.599	—	22	—	29
Bologna	476	5.042	31	4	320	1.975	154	60	9	—
Firenze	583	5.414	8	4	844	3.624	24	81	19	3
Perugia	97	1.808	—	2	86	1.420	—	6	—	2
Ancona	199	2.756	—	—	149	1.940	—	1	—	—
Roma	827	7.987	5	7	600	2.732	90	123	6	2
L'Aquila	243	4.579	2	7	188	2.406	6	9	—	5
Campobasso (sez.)	33	955	—	3	13	335	7	2	—	—
Napoli	958	11.864	1	36	629	3.833	3	21	1	4
Salerno (sez.)	253	1.760	15	—	105	655	—	14	2	—
Bari	368	4.906	4	—	70	504	—	4	—	—
Lecce	167	1.480	10	32	113	782	—	25	5	21
Potenza	150	3.103	2	—	24	370	—	7	—	—
Catanzaro	522	10.595	—	4	113	1.815	—	11	—	—
Reggio di Calabria (sez.)	48	812	—	—	15	233	—	2	1	—
Palermo	401	8.939	4	4	127	1.777	—	6	—	26
Messina	177	2.103	—	—	37	448	—	15	—	—
Caltanissetta	172	2.663	—	—	47	743	—	6	—	6
Catania	221	3.899	—	59	82	966	—	29	—	—
Cagliari	1.671	2.708	—	11	347	3.294	—	38	—	7
ITALIA	10.219	112.989	110	206	6.836	51.589	1.498	760	84	135

CAP. 3 — MINORENNI DETENUTI, INTERNATI E RICOVERATI NEGLI ISTITUTI PER MINORI (*)

Tav. 156 — Movimento e motivi dell'entrata e dell'uscita

ISTITUTI	ENTRATI			USCITI			PRESENTI AL 31 DICEMBRE
	Dallo stato di libertà	Per altri motivi	Totale	In libertà	Per altri motivi	Totale	
MASCHI							
SEZIONI CARCERARIE PRESSO I CENTRI	4.659	3.006	7.665	5.307	2.288	7.595	574
RIFORMATORI GIUDIZIARI	184	695	879	39	813	852	38
CASE DI RIEDUCAZIONE	2.227	9.687	11.914	881	10.957	11.838	847
convenzionate	1.618	2.528	4.146	396	3.733	4.129	363
statali	609	7.159	7.768	485	7.224	7.709	484
ISTITUTI DI OSSERVAZIONE	2.414	2.937	5.351	1.386	3.921	5.307	261
convenzionati	891	1.131	2.022	504	1.471	1.975	92
statali	1.523	1.806	3.329	882	2.450	3.332	169
PRIGIONI-SCUOLA	7	321	328	71	238	309	72
TOTALE	**9.491**	**16.646**	**26.137**	**7.684**	**18.217**	**25.901**	**1.792**
FEMMINE							
SEZIONI CARCERARIE PRESSO I CENTRI	20	1	21	12	11	23	—
RIFORMATORI GIUDIZIARI	39	1	40	28	12	40	1
CASE DI RIEDUCAZIONE	431	1.060	1.491	269	1.194	1.463	646
convenzionate	377	877	1.254	255	967	1.222	623
statali	54	183	237	14	227	241	23
ISTITUTI DI OSSERVAZIONE	609	269	878	350	542	892	191
convenzionati	609	269	878	350	542	892	191
statali	—	—	—	—	—	—	—
PRIGIONI-SCUOLA	—	—	—	—	—	—	—
TOTALE	**1.099**	**1.331**	**2.430**	**659**	**1.759**	**2.418**	**838**
MASCHI E FEMMINE							
SEZIONI CARCERARIE PRESSO I CENTRI	4.679	3.007	7.686	5.319	2.299	7.618	574
RIFORMATORI GIUDIZIARI	223	696	919	67	825	892	39
CASE DI RIEDUCAZIONE	2.658	10.747	13.405	1.150	12.151	13.301	1.493
convenzionate	1.995	3.405	5.400	651	4.700	5.351	986
statali	663	7.342	8.005	499	7.451	7.950	507
ISTITUTI DI OSSERVAZIONE	3.023	3.206	6.229	1.736	4.463	6.199	452
convenzionati	1.500	1.400	2.900	854	2.013	2.867	283
statali	1.523	1.806	3.329	882	2.450	3.332	169
PRIGIONI-SCUOLA	7	321	328	71	238	309	72
TOTALE	**10.590**	**17.977**	**28.567**	**8.343**	**19.976**	**28.319**	**2.630**

Tav. 157 — Giornate di presenza, istruzione, disciplina e condizioni igienico-sanitarie

OGGETTO	PRIGIONI-SCUOLA	SEZIONI CARCERARIE PRESSO I CENTRI	RIFORMATORI GIUDIZIARI	CASE DI RIEDUCAZIONE			TOTALE
				Convenzionate	Statali	Totale	
GIORNATE DI PRESENZA	46.949	196.025	61.915	188.972	205.620	394.592	699.481
Al lavoro	12.495	145.499	18.164	124.857	137.628	262.465	438.623
In ozio	34.454	50.526	43.751	64.135	67.992	132.127	260.858
ISTRUZIONE (movimento nelle scuole)							
Iscrizioni all'inizio dell'anno	357	424	59	1.291	843	2.134	2.974
Iscrizioni nell'anno	209	4.909	113	979	516	1.495	6.726
Iscrizioni a fine anno	392	542	45	1.205	753	1.958	2.937
DISCIPLINA							
Infrazioni	165	306	60	332	483	815	1.366
Punizioni	56	84	36	182	389	521	697
CONDIZIONI IGIENICO SANITARIE							
Ricoverati in infermeria al 31 dicembre	—	7	—	41	4	45	52

(*) Cfr. « Avvertenze » n. 4.

Tav. 158 — Ricoverati nelle Case di rieducazione e negli Istituti di osservazione secondo alcuni caratteri (*a*)

CARATTERI	CASE DI RIEDUCAZIONE						ISTITUTI DI OSSERVAZIONE						TOTALE	
	Convenzionate		Statali		Totale		Convenzionati		Statali		Totale			
	MF	F	MF	F	MF	F	MF	F	MF	F	MF	F	MF	F
TOTALE	**1.995**	**377**	**663**	**54**	**2.658**	**431**	**1.500**	**609**	**1.523**	**—**	**3.023**	**609**	**5.681**	**1.040**
Età - *Anni*														
Fino a 13	310	71	113	—	423	71	221	144	325	—	546	144	969	215
da 14 a 17	1.655	285	507	54	2.162	339	1.272	448	1.146	—	2.418	448	4.580	787
da 18 a 20	30	21	43	—	73	21	7	17	52	—	59	17	132	38
CONDIZIONE DI ORFANO														
Di ambedue i genitori	49	8	13	—	62	8	41	11	32	—	73	11	135	19
Soltanto del padre	147	40	71	4	218	47	46	76	151	—	197	76	415	123
Soltanto della madre	79	23	32	2	104	25	22	44	74	—	96	44	200	69
PRECEDENTI CONDANNE														
Già condannati	714	28	126	—	842	28	35	26	164	—	199	26	1.041	54
Mai condannati	1.281	349	535	54	1.816	403	1.465	583	1.359	—	2.824	583	4.640	986
PRECEDENTI MISURE DI SICUREZZA														
Già sottoposti a misure di sicurezza	140	18	76	—	216	18	22	17	92	—	114	17	330	35
Mai sottoposti a misure di sicurezza	1.855	359	587	54	2.442	413	1.478	592	1.431	—	2.909	592	5.351	1.005
ISTRUZIONE														
Analfabeti	91	18	64	14	155	32	97	40	37	—	134	40	289	72
Elementare incompleta	536	164	260	32	796	196	153	193	970	—	1.123	193	1.919	389
Elementare	999	131	252	6	1.251	137	1.152	284	98	—	1.250	284	2.501	421
Superiore alla elementare	369	64	87	2	456	66	98	92	418	—	516	92	972	158
PROFESSIONE DEL CAPO FAMIGLIA														
Imprenditore, dirigente, impiegato	223	41	13	—	236	41	24	23	43	—	67	23	303	64
Lavoratore in proprio	206	52	126	—	332	52	19	17	326	—	345	17	677	69
Lavoratore dipendente o coadiuvante	1.263	276	349	—	1.612	276	1.348	498	969	—	2.317	498	3.949	774
CONDIZIONE DEL CAPO FAMIGLIA														
Professionale	1.842	304	572	54	2.414	358	448	583	337	—	785	583	3.199	951
— *occupato*	*1.745*	*288*	*499*	*54*	*2.244*	*342*	*421*	*566*	*192*	—	*613*	*566*	*2.857*	*908*
— *ricerca nuova occupazione*	*97*	*16*	*73*	—	*170*	*16*	*27*	*27*	*145*	—	*172*	*27*	*342*	*43*
non professionale	153	73	91	—	244	73	152	147	286	—	439	147	682	220
PRECEDENTI CONDANNE DEL CAPO FAMIGLIA														
Già condannati	191	39	200	8	391	47	50	47	283	—	333	47	724	94
Mai condannati	1.804	338	463	46	2.267	384	1.450	562	1.240	—	2.690	562	4.957	946

(*a*) Entrati dallo stato di libertà.

APPENDICE

DELITTI DENUNCIATI ALL'AUTORITÀ GIUDIZIARIA DALLA PUBBLICA SICUREZZA E DALL'ARMA DEI CARABINIERI (*)

Tav. 159 — Delitti denunciati all'Autorità giudiziaria dalla Pubblica Sicurezza e dai Carabinieri

N. d'ordine (a)	DELITTI	TOTALE				DI AUTORI NOTI			
		1968	1969	1970	1971	1968	1969	1970	1971
1 a 47	**Contro la persona**	**173.292**	**133.351**	**127.997**	**135.644**	**170.859**	**129.183**	**124.541**	**131.839**
1 a 10	CONTRO LA VITA	7.682	7.232	7.344	7.568	7.556	6.997	7.132	7.350
1	Strage	9	46	23	4	8	13	9	3
2, 3	Omicidio volontario consumato	399	490	448	468	378	1.135	1.122	418
5, 8	Omicidio volontario tentato	928	735	760	1.099	902			1.021
4	Infanticidio per causa di onore	33	24	16	11	25	20	9	11
6, 7	Omicidio preterintenzionale	35	18	33	22	35	17	32	22
9, 10	Omicidio colposo	6.278	5.919	6.064	5.963	6.208	5.812	5.960	5.875
11 a 45	CONTRO L'INCOLUMITÀ E LA LIBERTÀ INDIVIDUALE	148.770	113.949	109.210	116.829	146.661	110.293	106.209	113.479
11	Percosse	4.704	3.314	3.018	3.241	4.654	3.282	2.944	3.168
12 a 14	Lesioni personali volontarie	25.464	23.563	21.503	22.648	25.016	22.699	20.786	21.739
15 a 17	Lesioni personali colpose	98.289	70.858	68.826	74.277	97.121	68.771	67.190	72.646
18 a 22	Rissa, abbandono d'incapace, ecc.	2.383	2.126	1.949	1.928	2.554	2.077	1.904	1.890
23 a 45	Violenza privata, minaccia, ecc.	17.730	14.088	13.914	14.732	17.316	13.514	13.385	14.036
46, 47	INGIURIE E DIFFAMAZIONI	16.840	12.170	11.443	11.247	16.642	11.893	11.200	11.010
48 a 89	**Contro la famiglia, la moralità pubblica e il buon costume**	**23.424**	**19.248**	**18.489**	**18.456**	**23.123**	**18.754**	**18.022**	**18.038**
48 a 61	CONTRO LA FAMIGLIA	14.379	10.919	10.550	10.751	14.378	10.869	10.483	10.696
62 a 78	CONTRO LA MORALITÀ PUBBLICA E IL BUON COSTUME	8.731	8.083	7.632	7.443	8.436	7.650	7.240	7.088
62	Violenza carnale	1.299	1.067	1.086	1.100	1.246	1.006	1.031	1.055
63	Atti di libidine violenti	1.128	1.201	1.090	1.010	1.025	1.040	979	910
64	Atti osceni	3.157	3.030	2.487	2.311	3.047	2.861	2.312	2.137
65 a 78	Corruzione di minorenni, ecc.	3.147	2.790	2.969	3.022	3.118	2.743	2.918	2.986
79 a 89	CONTRO LA INTEGRITÀ E LA SANITÀ DELLA STIRPE	314	246	307	262	309	235	299	254
90 a 118	**Contro il patrimonio**	**310.083**	**304.164**	**371.372**	**438.188**	**83.342**	**60.004**	**67.217**	**71.310**
90 a 93	FURTO	268.802	276.136	340.545	404.295	48.354	38.470	44.262	46.621
90 a 92	Furto semplice	17.245	3.648	3.542	3.442	4.619	1.086	1.001	851
93	Furto aggravato	251.557	271.488	337.003	400.853	43.735	37.384	43.261	45.770
94 a 109	RAPINA E DANNI	16.430	14.332	14.619	16.880	11.672	8.808	8.774	9.822
94 a 97	Rapina, estorsione, sequestro di persona consumati	1.571	1.598	2.169	2.984	1.166	1.480	1.790	1.653
	Rapina, estorsione, sequestro di persona tentati	867	656	762	1.108	556			616
98 a 109	Danni a cose, animali, terreni, ecc.	13.992	12.078	11.688	12.789	9.950	7.328	6.984	7.553
110 a 118	TRUFFA ED ALTRE FRODI	24.851	14.696	16.208	17.613	23.316	12.726	14.181	14.867
110	Truffa	13.340	8.058	9.112	9.996	11.899	6.807	7.259	9.005
111	Appropriazione indebita	6.066	4.343	3.551	3.269	6.024	3.246	3.463	3.167
112	Ricettazione	2.093	1.384	1.883	3.132	2.094	1.373	1.861	2.119
118 a 118	Insolvenza fraudolenta, ecc.	3.351	1.911	1.662	1.630	3.299	1.800	1.598	1.556
119 a 212	**Contro l'economia e la fede pubblica**	**16.167**	**10.350**	**14.476**	**16.653**	**14.210**	**8.307**	**12.086**	**13.366**
119 a 134	CONTRO L'ECONOMIA PUBBLICA, L'INDUSTRIA E IL COMMERCIO	6.519	3.075	5.538	5.759	6.509	3.047	5.484	5.684
119 a 134	Economia, industria e commercio	685	709	771	892	683	691	760	876
—	Bancarotta e delitti in materia commerciale	5.834	2.366	4.767	4.867	5.826	2.356	4.724	4.808
135 a 162	CONTRO L'INCOLUMITÀ PUBBLICA	2.950	3.002	3.482	4.367	1.363	1.325	1.554	1.890
163 a 212	CONTRO LA FEDE PUBBLICA	6.698	4.273	5.456	6.527	6.338	3.935	5.048	5.792
163 a 174	Falsità in monete	368	200	369	775	145	85	198	337
175 a 212	Falsità in sigilli, atti e persone	6.330	4.073	5.087	5.752	6.193	3.850	4.850	5.455
213 a 373	**Contro lo Stato, le altre istituzioni sociali e l'ordine pubblico**	**17.558**	**13.659**	**14.031**	**15.311**	**17.471**	**13.435**	**13.832**	**15.120**
213 a 276	CONTRO LA PERSONALITÀ DELLO STATO	154	267	244	402	148	249	221	363
277 a 318	CONTRO LA PUBBLICA AMMINISTRAZIONE	11.160	8.603	9.238	9.861	11.115	8.499	9.149	9.789
277 a 285	Violenza, resistenza, oltraggio	5.499	5.739	5.868	6.571	5.468	5.655	5.806	6.528
286 a 294	Peculato, malversazione, ecc.	247	139	183	230	241	136	181	218
295 a 318	Omissione atti di ufficio, ecc.	5.414	2.725	3.187	3.070	5.406	2.708	3.162	3.043
319 a 354	CONTRO L'AMMINISTRAZIONE DELLA GIUSTIZIA	5.416	4.602	3.772	4.138	5.400	3.975	3.748	4.110
355 a 366	CONTRO IL SENTIMENTO RELIGIOSO, ECC.	113	139	128	120	95	116	104	100
367 a 373	CONTRO L'ORDINE PUBBLICO	715	648	649	790	713	596	610	758
—	**Altri delitti**	**933**	**1.545**	**1.474**	**2.392**	**863**	**1.490**	**1.416**	**2.330**
	TOTALE	**541.457**	**482.317**	**547.839**	**626.644**	**309.868**	**231.173**	**237.114**	**252.003**

(*) Cfr. « Avvertenze » n. 4.
(a) Cfr. « Avvertenze » n. 5 per i singoli numeri d'ordine.

Tav. 160 — Delitti denunciati all'Autorità giudiziaria dalla Pubblica Sicurezza e dai Carabinieri, per mese e per regione

MESI / REGIONI	DELITTI							
	Contro la persona	Contro la famiglia, la moralità e il buon costume	Contro il patrimonio	Contro l'economia e la fede pubblica	Contro lo Stato, le altre istituzioni sociali e l'ordine pubblico	Altri delitti	TOTALE	di autori ignoti
PER MESE								
Gennaio	9.450	1.418	35.577	1.306	1.145	95	48.991	30.181
Febbraio	9.563	1.459	34.565	1.451	1.277	179	48.490	28.789
Marzo	9.699	1.571	36.432	1.543	1.347	178	50.770	30.304
Aprile	10.542	1.462	35.406	1.201	1.137	129	49.877	30.136
Maggio	11.955	1.691	36.926	1.377	1.439	179	53.567	31.485
Giugno	11.645	1.636	35.552	1.252	1.284	211	51.580	30.426
Luglio	12.446	1.572	36.035	1.420	1.262	179	52.915	31.382
Agosto	13.271	1.664	35.511	1.633	1.369	115	53.563	30.921
Settembre	12.281	1.532	36.460	1.524	1.193	175	53.165	31.501
Ottobre	12.255	1.524	37.584	1.365	1.328	301	54.357	32.303
Novembre	11.757	1.638	39.538	1.305	1.373	377	55.988	33.848
Dicembre	10.780	1.393	38.602	1.276	1.156	274	53.381	33.365
ANNO	**135.644**	**18.456**	**438.188**	**16.653**	**15.311**	**2.392**	**626.644**	**374.641**
PER REGIONE								
Piemonte	9.793	1.567	32.260	1.172	935	183	45.815	27.150
Valle d'Aosta	223	93	1.013	35	81	11	1.418	757
Lombardia	14.522	1.723	80.126	1.448	1.367	400	99.586	70 284
Trentino-Alto Adige	1.164	181	7.115	222	283	31	8.968	5.716
Bolzano-Bozen	*808*	*90*	*5.366*	*184*	*160*	*18*	*6.570*	*4.469*
Trento	*356*	*91*	*1.749*	*88*	*93*	*19*	*2.398*	*1.247*
Veneto	8.709	835	26.065	888	659	141	37.297	22.650
Friuli-Venezia Giulia	2.963	284	7.500	304	314	40	11.404	6.179
Liguria	3.982	683	28.119	634	650	131	34.199	25.273
Emilia Romagna	15.755	1.033	31.982	1.517	805	124	51.216	27.614
Toscana	13.884	1.654	26.955	2.123	701	64	44.781	24.059
Umbria	2.359	164	2.938	379	214	26	6.079	2.394
Marche	4.051	252	4.340	813	194	128	9.778	3.193
Lazio	4.681	1.038	47.351	766	1.216	120	55.172	42.427
Abruzzi	4.426	409	4.391	396	473	29	10.124	3.007
Molise	933	154	1.026	114	115	31	2.373	586
Campania	15.709	2.731	28.895	1.450	2.056	137	51.028	22.388
Puglia	13.147	2.426	42.111	1.604	1.736	301	61.325	36.696
Basilicata	1.449	262	1.870	166	199	13	3.960	1.177
Calabria	5.615	817	10.502	868	1.034	123	18.959	8.240
Sicilia	9.516	2.142	41.192	1.309	1.925	255	56.339	34.471
Sardegna	2.765	555	12.437	445	522	99	16.823	10.380
ITALIA	**135.644**	**18.456**	**438.188**	**16.653**	**15.311**	**2.392**	**626.644**	**374.641**

Tav. 161 — Delitti e persone denunciati all'Autorità giudiziaria dalla Pubblica Sicurezza e dai Carabinieri, per provincia

PROVINCE REGIONI	DELITTI		PERSONE			
	N	di autori noti	MF	F	Minori di 18 anni MF	Minori di 18 anni F
Torino	22.678	7.786	7.799	1.006	1.014	67
Vercelli	4.905	2.568	2.527	330	336	33
Novara	4.776	2.311	2.347	319	238	18
Cuneo	4.878	3.031	2.251	313	220	29
Asti	3.772	898	810	116	100	11
Alessandria	4.806	2.671	1.999	316	243	31
PIEMONTE	45.815	18.665	17.733	2.400	2.151	189
VALLE D'AOSTA	1.418	661	781	105	74	15
Varese	8.664	2.618	2.662	359	480	50
Como	6.781	2.017	1.993	281	204	12
Sondrio	1.989	1.161	972	89	110	12
Milano	51.121	11.693	11.769	1.484	1.567	128
Bergamo	7.827	2.089	2.386	265	440	30
Brescia	12.917	5.240	4.751	560	464	36
Pavia	5.939	2.345	1.768	265	198	25
Cremona	2.060	1.328	1.024	106	112	6
Mantova	2.338	1.412	1.288	159	142	21
LOMBARDIA	99.586	29.302	28.613	3.608	3.637	320
Bolzano-Bozen	6.570	2.101	2.087	240	461	33
Trento	2.398	1.151	1.104	149	158	29
TRENTINO-ALTO ADIGE	8.968	3.252	3.191	389	619	62
Verona	7.201	2.383	2.270	293	209	20
Vicenza	6.327	2.932	2.556	352	129	16
Belluno	1.537	1.058	741	98	84	12
Treviso	2.907	1.147	1.254	179	155	15
Venezia	9.271	2.859	3.048	440	518	53
Padova	8.206	3.094	3.146	384	250	28
Rovigo	1.734	1.174	1.041	154	63	14
VENETO	37.297	14.647	14.056	1.900	1.397	158
Pordenone	1.202	615	574	67	65	9
Udine	2.757	1.576	1.315	169	121	19
Gorizia	1.666	777	574	99	125	19
Trieste	5.779	2.257	1.855	327	235	31
FRIULI-VENEZIA GIULIA	11.404	5.225	4.318	662	546	69
Imperia	2.340	954	929	150	105	11
Savona	7.337	1.889	1.417	221	183	19
Genova	22.181	4.865	5.074	660	926	53
La Spezia	2.341	1.218	851	156	70	15
LIGURIA	34.199	8.926	8.271	1.187	1.284	98
Piacenza	2.735	1.210	794	86	91	21
Parma	3.160	1.313	1.158	112	154	16
Reggio nell'Emilia	2.048	938	779	92	79	7
Modena	3.022	2.148	1.465	201	218	32
Bologna	17.352	6.376	3.456	473	392	35
Ferrara	4.478	2.412	2.087	244	176	19
Ravenna	6.906	3.441	1.848	268	161	25
Forlì	10.713	5.764	3.799	610	308	35
EMILIA-ROMAGNA	51.216	23.602	15.346	1.988	1.579	190
Massa-Carrara	3.286	2.080	1.116	177	116	10
Lucca	4.762	3.061	1.812	300	149	23
Pistoia	3.898	1.996	1.536	251	136	46
Firenze	17.373	4.981	3.034	519	240	37
Livorno	5.678	3.129	1.265	255	123	19
Pisa	4.228	2.978	1.531	227	186	10
Arezzo	2.262	1.299	965	118	76	8
Siena	1.782	1.138	522	49	49	3
Grosseto	1.512	660	572	99	67	7
TOSCANA	44.781	20.722	12.353	1.995	1.142	163

Segue **Tav. 161 — Delitti e persone denunciati all'Autorità giudiziaria dalla Pubblica Sicurezza e dai Carabinieri, per provincia**

PROVINCE REGIONI	DELITTI		PERSONE			
	N	di autori noti	MF	F	Minori di 18 anni MF	Minori di 18 anni F
Perugia	4.339	2.867	1.941	331	121	9
Terni	1.740	818	719	109	50	6
UMBRIA	6.079	3.685	2.660	440	171	15
Pesaro e Urbino	2.236	1.291	930	109	74	11
Ancona	3.189	1.861	1.452	202	107	10
Macerata	1.998	1.561	668	88	22	3
Ascoli Piceno	2.355	1.772	1.155	156	123	16
MARCHE	9.778	6.585	4.199	555	376	40
Viterbo	1.589	740	766	101	63	5
Rieti	765	420	511	87	63	3
Roma	46.637	8.322	10.304	1.526	2.070	145
Latina	3.757	1.748	1.509	244	220	12
Frosinone	2.424	1.497	1.470	252	165	15
LAZIO	55.172	12.745	14.588	2.210	2.581	179
L'Aquila	3.105	2.382	2.347	356	194	9
Teramo	1.773	1.551	1.289	172	116	8
Pescara	2.900	1.478	1.527	217	172	10
Chieti	3.346	1.736	1.968	264	195	19
ABRUZZI	10.124	7.117	7.131	1.009	677	46
Isernia	594	500	340	82	59	3
Campobasso	1.779	1.287	1.491	280	210	13
MOLISE	2.373	1.787	2.031	362	269	16
Caserta	5.928	3.965	3.806	689	312	40
Benevento	3.074	2.482	2.465	447	202	21
Napoli	30.911	14.561	14.263	2.477	1.984	185
Avellino	1.756	1.404	1.369	340	155	16
Salerno	9.357	5.928	5.460	1.001	605	78
CAMPANIA	51.028	28.640	27.565	4.954	3.258	340
Foggia	15.422	5.299	6.378	1.161	1.043	95
Bari	23.570	9.160	9.432	1.551	1.573	90
Taranto	12.191	4.098	5.099	528	589	33
Brindisi	4.211	3.291	2.230	330	303	24
Lecce	4.031	3.711	3.469	469	353	18
PUGLIA	61.325	24.629	25.478	4.039	3.861	260
Potenza	2.411	1.630	2.027	339	259	7
Matera	1.549	1.153	1.077	134	149	6
BASILICATA	3.960	2.783	3.104	473	408	13
Cosenza	5.311	2.891	3.299	482	506	30
Catanzaro	7.725	4.628	5.115	866	692	56
Reggio di Calabria	5.923	3.200	3.766	438	360	23
CALABRIA	18.959	10.719	12.180	1.787	1.548	109
Trapani	2.729	1.593	1.382	157	194	9
Palermo	17.217	3.644	3.250	496	431	24
Messina	6.536	2.960	2.747	425	362	18
Agrigento	1.407	1.033	1.303	324	275	13
Caltanissetta	3.301	1.688	2.035	348	438	39
Enna	1.286	829	923	145	114	12
Catania	16.582	7.518	7.643	1.088	925	37
Ragusa	3.003	1.735	1.806	293	216	10
Siracusa	4.278	1.658	1.626	305	264	23
SICILIA	56.339	21.868	22.717	3.591	3.219	183
Sassari	2.801	1.473	1.987	171	408	7
Nuoro	2.080	962	1.217	113	159	7
Cagliari	11.942	4.308	4.999	558	904	47
SARDEGNA	16.823	6.443	8.199	842	1.471	61
ITALIA	626.644	252.003	234.314	34.496	30.268	2.526

Tav. 162 — Delitti denunciati all'Autorità giudiziaria dalla Pubblica Sicurezza e dai Carabinieri, per regione

N. d'ordine (a)	DELITTI	PIEMONTE				VALLE D'AOSTA			
		TOTALE		COMUNI CAPOLUOGHI		TOTALE		COMUNI CAPOLUOGHI	
		N.	di autori noti	N.	di autori noti	N.	di autori noti	N.	di autori noti
1 a 47	**Contro la persona**	**9.793**	**9.422**	**2.629**	**2.515**	**223**	**218**	**78**	**77**
1 a 10	CONTRO LA VITA	651	632	162	153	29	28	7	7
1	Strage	—	—	—	—	—	—	—	—
2, 3 / 5, 8	Omicidio volontario consumato	41	33	38	31	1	1	—	—
	Omicidio volontario tentato	49	46			1	1	—	—
4	Infanticidio per causa di onore	1	1	—	—	—	—	—	—
6, 7	Omicidio preterintenzionale	1	—	—	—	—	—	—	—
9, 10	Omicidio colposo	559	554	124	127	27	26	7	7
11 a 45	CONTRO L'INCOLUMITÀ E LA LIBERTÀ INDIVIDUALE	8.498	8.171	2.323	2.229	167	164	56	56
11	Percosse	261	255	99	96	7	7	4	4
12 a 14	Lesioni personali volontarie	1.708	1.636	379	355	47	46	17	17
15 a 17	Lesioni personali colpose	5.554	5.352	1.606	1.552	84	84	22	22
18 a 22	Rissa, abbandono d'incapace, ecc.	173	169	23	22	—	—	—	—
23 a 45	Violenza privata, minaccia, ecc.	802	759	216	204	29	27	13	13
46, 47	INGIURIE E DIFFAMAZIONI	644	619	144	133	27	26	15	14
48 a 89	**Contro la famiglia, la moralità pubblica e il buon costume**	**1.567**	**1.540**	**669**	**660**	**95**	**93**	**67**	**65**
48 a 61	CONTRO LA FAMIGLIA	797	794	266	265	68	68	46	46
62 a 78	CONTRO LA MORALITÀ PUBBLICA E IL BUON COSTUME	753	729	394	386	26	24	20	18
62	Violenza carnale	105	99	31	30	4	4	3	3
68	Atti di libidine violenti	86	81	40	37	2	2	2	2
64	Atti osceni	190	180	68	65	11	9	9	7
65 a 78	Corruzione di minorenni, ecc.	372	369	255	254	9	9	6	6
79 a 89	CONTRO LA INTEGRITÀ E LA SANITÀ DELLA STIRPE	17	17	9	9	1	1	1	1
90 a 118	**Contro il patrimonio**	**32.260**	**5.667**	**16.255**	**2.341**	**1.013**	**267**	**601**	**144**
90 a 93	FURTO	30.151	4.109	15.476	1.756	920	195	556	111
90 a 92	Furto semplice	193	57	46	12	—	—	—	—
93	Furto aggravato	29.958	4.052	15.430	1.744	920	195	556	111
94 a 109	RAPINA E DANNI	772	411	199	113	28	17	9	5
90 a 97	Rapina, estorsione, sequestro di persona consumati	288	133	126	75	6	5	3	3
	Rapina, estorsione, sequestro di persona tentati	81	44			3	3		
98 a 109	Danni a cose, animali, terreni, ecc.	403	234	73	38	19	9	6	2
110 a 118	TRUFFA ED ALTRE FRODI	1.337	1.147	580	472	65	55	36	28
110	Truffa	875	693	370	267	42	33	25	18
111	Appropriazione indebita	160	158	83	81	9	8	6	5
112	Ricettazione	227	226	102	101	2	2	1	1
113 a 118	Insolvenza fraudolenta, ecc.	75	70	25	23	12	12	4	4
119 a 212	**Contro l'economia e la fede pubblica**	**1.172**	**1.027**	**543**	**479**	**35**	**32**	**16**	**15**
119 a 134	CONTRO L'ECONOMIA PUBBLICA, L'INDUSTRIA E IL COMMERCIO	558	542	285	281	6	6	5	5
119 a 134	Economia, industria e commercio	59	54	25	24	2	2	1	1
—	Bancarotta e delitti in materia commerciale	499	488	260	257	4	4	4	4
135 a 162	CONTRO L'INCOLUMITÀ PUBBLICA	122	66	21	9	4	2	1	—
163 a 212	CONTRO LA FEDE PUBBLICA	492	419	237	189	25	24	10	10
163 a 174	Falsità in monete	46	20	21	5	—	—	—	—
175 a 212	Falsità in sigilli, atti e persone	446	399	216	184	25	24	10	10
213 a 378	**Contro lo Stato, le altre istituzioni sociali e l'ordine pubblico**	**835**	**825**	**336**	**334**	**41**	**41**	**19**	**19**
213 a 276	CONTRO LA PERSONALITÀ DELLO STATO	35	33	16	16	2	2	—	—
277 a 318	CONTRO LA PUBBLICA AMMINISTRAZIONE	538	533	244	243	27	27	14	14
277 a 285	Violenza, resistenza, oltraggio	409	406	167	167	24	24	13	13
286 a 294	Peculato, malversazione, ecc.	12	12	4	4	—	—	—	—
295 a 318	Omissione atti di ufficio, ecc.	117	113	73	72	3	3	1	1
319 a 354	CONTRO L'AMMINISTRAZIONE DELLA GIUSTIZIA	207	207	66	66	10	10	5	5
355 a 366	CONTRO IL SENTIMENTO RELIGIOSO, ECC.	4	4	—	—	2	2	—	—
367 a 373	CONTRO L'ORDINE PUBBLICO	51	48	10	9	—	—	—	—
—	**Altri delitti**	**188**	**184**	**47**	**46**	**11**	**10**	**3**	**3**
	TOTALE	**45.815**	**18.665**	**20.479**	**6.375**	**1.418**	**661**	**784**	**323**

(a) Cfr. « Avvertenze » n. 5 per i singoli numeri d'ordine.

Segue Tav. 162 — Delitti denunciati all'Autorità giudiziaria dalla Pubblica Sicurezza e dai Carabinieri, per regione

N. d'ordine (a)	DELITTI	LOMBARDIA				TRENTINO-ALTO ADIGE			
		TOTALE		COMUNI CAPOLUOGHI		TOTALE		COMUNI CAPOLUOGHI	
		N.	di autori noti	N.	di autori noti	N.	di autori noti	N.	di autori noti
1 a 47	**Contro la persona**	**14.522**	**14.091**	**3.296**	**3.126**	**1.164**	**1.139**	**300**	**295**
1 a 10	CONTRO LA VITA	972	943	144	133	68	68	13	13
1	Strage	—	—	—	—	—	—	—	—
2, 3 / 5, 8	Omicidio volontario consumato	37	29	63	53	8	8	10	10
	Omicidio volontario tentato	103	91			9	9		
4	Infanticidio per causa di onore	1	1	—	—	—	—	—	—
6, 7	Omicidio preterintenzionale	4	4	—	—	1	1	—	—
9, 10	Omicidio colposo	827	818	81	80	50	50	3	3
11 a 45	CONTRO L'INCOLUMITÀ E LA LIBERTÀ INDIVIDUALE	12.612	12.242	2.943	2.705	1.010	986	271	266
11	Percosse	308	294	118	106	37	36	5	5
12 a 14	Lesioni personali volontarie	2.410	2.290	608	541	227	216	27	25
15 a 17	Lesioni personali colpose	8.499	8.351	1.539	1.530	594	589	194	193
18 a 22	Rissa, abbandono d'incapace, ecc.	157	154	45	44	26	25	6	6
23 a 45	Violenza privata, minaccia, ecc.	1.238	1.153	533	484	126	120	39	37
46, 47	INGIURIE E DIFFAMAZIONI	938	906	309	288	86	85	16	16
48 a 89	**Contro la famiglia, la moralità pubblica e il buon costume**	**1.723**	**1.659**	**845**	**801**	**181**	**164**	**82**	**69**
48 a 61	CONTRO LA FAMIGLIA	843	832	327	322	72	70	30	29
62 a 78	CONTRO LA MORALITÀ PUBBLICA E IL BUON COSTUME	855	804	506	468	108	93	52	40
62	Violenza carnale	95	89	42	39	17	15	4	3
68	Atti di libidine violenti	135	112	72	55	19	14	9	5
64	Atti osceni	312	291	184	166	40	33	20	14
65 a 78	Corruzione di minorenni, ecc.	313	312	208	208	32	31	19	18
79 a 89	CONTRO LA INTEGRITÀ E LA SANITÀ DELLA STIRPE	25	23	12	11	1	1	—	—
90 a 118	**Contro il patrimonio**	**80.126**	**10.585**	**47.787**	**5.381**	**7.115**	**1.505**	**3.274**	**513**
90 a 93	FURTO	75.812	7.689	45.426	3.878	6.570	1.143	3.041	390
90 a 92	Furto semplice	450	62	116	20	51	14	3	1
93	Furto aggravato	75.362	7.627	45.310	3.858	6.519	1.129	3.038	389
94 a 109	RAPINA E DANNI	1.701	705	885	287	244	119	111	35
94 a 97	Rapina, estorsione, sequestro di persona consumati	637	274	408	168	41	31	20	19
	Rapina, estorsione, sequestro di persona tentati	154	72			14	8		
98 a 109	Danni a cose, animali, terreni, ecc.	910	359	477	119	189	80	91	16
110 a 118	TRUFFA ED ALTRE FRODI	2.613	2.191	1.476	1.216	304	243	122	88
110	Truffa	1.488	1.095	833	586	211	159	75	45
111	Appropriazione indebita	402	385	269	261	35	30	14	11
112	Ricettazione	572	570	289	288	44	44	31	31
113 a 118	Insolvenza fraudolenta, ecc.	151	141	85	81	14	10	2	1
119 a 212	**Contro l'economia e la fede pubblica**	**1.448**	**1.232**	**615**	**532**	**222**	**171**	**69**	**59**
119 a 134	CONTRO L'ECONOMIA PUBBLICA, L'INDUSTRIA E IL COMMERCIO	248	243	55	54	22	22	12	12
119 a 134	Economia, industria e commercio	83	81	26	25	19	19	10	10
—	Bancarotta e delitti in materia commerciale	165	162	29	29	3	3	2	2
135 a 162	CONTRO L'INCOLUMITÀ PUBBLICA	273	135	95	49	77	39	24	14
163 a 212	CONTRO LA FEDE PUBBLICA	927	854	465	429	123	110	33	33
163 a 174	Falsità in monete	76	34	37	18	10	7	2	2
175 a 212	Falsità in sigilli, atti e persone	851	820	428	414	113	103	31	31
213 a 378	**Contro lo Stato, le altre istituzioni sociali e l'ordine pubblico**	**1.367**	**1.341**	**706**	**693**	**255**	**246**	**105**	**102**
213 a 276	CONTRO LA PERSONALITÀ DELLO STATO	65	55	50	45	13	10	7	7
277 a 318	CONTRO LA PUBBLICA AMMINISTRAZIONE	846	839	458	454	184	183	72	71
277 a 285	Violenza, resistenza, oltraggio	723	720	406	404	165	165	71	71
286 a 294	Peculato, malversazione, ecc.	7	7	2	2	3	3	—	—
295 a 318	Omissione atti di ufficio, ecc.	116	112	50	48	16	15	1	—
319 a 354	CONTRO L'AMMINISTRAZIONE DELLA GIUSTIZIA	326	325	142	142	46	46	21	21
355 a 366	CONTRO IL SENTIMENTO RELIGIOSO, ECC.	9	6	4	2	5	2	—	—
367 a 378	CONTRO L'ORDINE PUBBLICO	121	116	52	50	7	5	5	3
—	**Altri delitti**	**400**	**394**	**302**	**298**	**31**	**27**	**16**	**12**
	TOTALE	**99.586**	**29.302**	**53.551**	**10.831**	**8.968**	**3.252**	**3.846**	**1.050**

(a) Cfr. « Avvertenze » n. 5 per i singoli numeri d'ordine.

Segue Tav. 162 — Delitti denunciati all'Autorità giudiziaria dalla Pubblica Sicurezza e dai Carabinieri, per regione

N. d'ordine (a)	DELITTI	Bolzano-Bozen				Trento			
		TOTALE		COMUNE CAPOLUOGO		TOTALE		COMUNE CAPOLUOGO	
		N.	di autori noti	N.	di autori noti	N.	di autori noti	N.	di autori noti
1 a 47	**Contro la persona**	**808**	**788**	**231**	**226**	**356**	**351**	**69**	**69**
1 a 10	CONTRO LA VITA	39	39	9	9	29	29	4	4
1	Strage	—	—	—	—	—	—	—	—
2, 3	**Omicidio** volontario consumato	3	3	6	6	5	5	4	4
5, 8	Omicidio volontario **tentato**	5	5			4	4		
4	Infanticidio per causa **di** onore	—	—	—	—	—	—	—	—
6, 7	**Omicidio** preterintenzionale	—	—	—	—	1	1	—	—
9, 10	**Omicidio colposo**	31	31	3	3	19	19	—	—
11 a 45	CONTRO L'INCOLUMITÀ E LA LIBERTÀ INDIVIDUALE	**727**	**708**	**219**	**214**	**283**	**278**	**52**	**52**
11	Percosse	23	22	2	2	14	14	3	3
12 a 14	Lesioni **personali** volontarie	160	150	5	3	67	66	22	22
15 a 17	**Lesioni personali colpose**	463	458	192	191	131	131	2	2
18 a **22**	Rissa, **abbandono d'incapace**, ecc.	18	18	4	4	8	7	2	2
23 a 45	**Violenza privata, minaccia**, ecc.	63	60	16	14	63	60	23	23
46, 47	INGIURIE E DIFFAMAZIONI	42	41	3	3	44	44	13	13
48 a 89	**Contro la famiglia, la moralità pubblica e il buon costume**	**90**	**82**	**35**	**30**	**91**	**82**	**47**	**39**
48 a **61**	CONTRO LA FAMIGLIA	34	33	10	10	38	37	20	19
62 a 78	CONTRO LA MORALITÀ PUBBLICA E IL BUON COSTUME	56	49	25	20	52	44	27	20
62	**Violenza carnale**	9	7	3	2	8	8	1	1
63	Atti di libidine **violenti**	9	7	2	1	10	7	7	4
64	Atti **osceni**	20	18	8	6	20	15	12	8
65 a 78	Corruzione **di** minorenni, ecc.	18	17	12	11	14	14	7	7
79 a **89**	CONTRO LA INTEGRITÀ E LA SANITÀ DELLA STIRPE	—	—	—	—	1	1	—	—
90 a 118	**Contro il patrimonio**	**5.366**	**958**	**2.595**	**290**	**1.749**	**547**	**679**	**223**
90 a 93	FURTO	4.997	737	2.420	219	1.573	406	621	171
90 a 92	**Furto semplice**	43	12	2	—	8	2	1	1
93	**Furto aggravato**	4.954	725	2.418	219	1.565	404	620	170
94 a 109	RAPINA E DANNI	175	71	89	16	69	48	22	19
94 a 97	Rapina, estorsione, sequestro **di** persona consumati	23	17	10	9	18	14	10	10
	Rapina, estorsione, **sequestro di** persona tentati	5	5			6	3		
98 a 109	**Danni** a cose, animali, terreni, ecc.	144	49	79	7	45	31	12	9
110 a 118	TRUFFA ED ALTRE FRODI	194	150	86	55	107	93	36	33
110	**Truffa**	146	107	61	34	65	52	16	11
111	**Appropriazione** indebita	20	16	9	6	15	14	5	5
112	Ricettazione	23	23	14	14	21	21	17	17
113 a 118	Insolvenza **fraudolenta**, ecc.	5	4	2	1	6	6	—	—
119 a 212	**Contro l'economia e la fede pubblica**	**134**	**107**	**35**	**28**	**88**	**64**	**34**	**31**
119 a 134	CONTRO L'ECONOMIA PUBBLICA, L'INDUSTRIA E IL COMMERCIO	16	16	9	9	6	6	3	3
119 a 134	**Economia**, industria e commercio	13	13	7	7	6	6	3	3
—	**Bancarotta e delitti** in materia commerciale	3	3	2	2	—	—	—	—
135 a 162	CONTRO L'INCOLUMITÀ PUBBLICA	48	27	19	12	29	12	5	2
163 a 212	CONTRO LA FEDE PUBBLICA	70	64	7	7	53	46	26	26
163 a 174	Falsità in monete	3	1	—	—	7	6	2	2
175 a 212	**Falsità** in **sigilli**, atti e persone	67	63	7	7	46	40	24	24
213 a 378	**Contro lo Stato, le altre istituzioni sociali e l'ordine pubblico**	**160**	**154**	**58**	**57**	**95**	**92**	**47**	**45**
213 a 276	CONTRO LA PERSONALITÀ DELLO STATO	8	5	3	3	5	5	4	4
277 a 316	CONTRO LA PUBBLICA AMMINISTRAZIONE	121	120	45	44	63	63	27	27
277 a 285	**Violenza**, resistenza, **oltraggio**	109	109	44	44	56	56	27	27
286 a 294	Peculato, malversazione, ecc.	3	3	—	—	—	—	—	—
295 a 318	Omissione **atti di ufficio**, ecc.	9	8	1	—	7	7	—	—
319 a 354	CONTRO L'AMMINISTRAZIONE DELLA GIUSTIZIA	24	24	8	8	22	22	13	13
355 a 366	CONTRO IL SENTIMENTO RELIGIOSO, ECC.	3	1	—	—	2	1	—	—
367 a 373	CONTRO L'ORDINE PUBBLICO	4	4	2	2	3	1	3	1
—	**Altri delitti**	12	12	7	7	19	15	9	5
	TOTALE	6.570	2.101	2.961	638	2.398	1.151	885	412

(a) Cfr. « Avvertenze » n. 5 per i singoli numeri d'ordine.

Segue Tav. 162 — Delitti denunciati all'Autorità giudiziaria dalla Pubblica Sicurezza e dai Carabinieri, per regione

N. d'ordine (a)	DELITTI	VENETO				FRIULI-VENEZIA GIULIA			
		TOTALE		COMUNI CAPOLUOGHI		TOTALE		COMUNI CAPOLUOGHI	
		N.	di autori noti	N.	di autori noti	N.	di autori noti	N.	di autori noti
1 a 47	**Contro la persona**	**8.709**	**8.569**	**2.582**	**2.540**	**2.962**	**2.890**	**1.670**	**1.624**
1 a 10	CONTRO LA VITA	788	774	176	174	187	183	56	55
1	Strage	—	—	—	—	—	—	—	—
2, 3	**Omicidio** volontario consumato	6	7	10	10	5	5	5	5
5, 8	Omicidio volontario **tentato**	39	36			10	7		
4	Infanticidio per causa **di** onore	1	1	—	—	—	—	—	—
6, 7	**Omicidio** preterintenzionale	3	2	—	—	2	2	2	2
9, 10	**Omicidio colposo**	739	728	166	164	170	169	49	48
11 a 45	CONTRO L'INCOLUMITÀ E LA LIBERTÀ INDIVIDUALE	7.345	7.229	2.230	2.195	2.562	2.498	1.516	1.475
11	Percosse	147	144	59	59	58	51	29	26
12 a 14	Lesioni **personali** volontarie	1.038	1.006	304	291	504	479	312	295
15 a 17	**Lesioni personali colpose**	5.399	5.363	1.584	1.581	1.719	1.690	1.035	1.018
18 a **22**	Rissa, **abbandono d'incapace**, ecc.	93	91	16	16	28	28	15	15
23 a 45	**Violenza privata, minaccia**, ecc.	668	625	267	248	255	250	125	121
46, 47	INGIURIE E DIFFAMAZIONI	576	566	176	171	219	209	98	94
48 a 89	**Contro la famiglia, la moralità pubblica e il buon costume**	**835**	**792**	**445**	**419**	**284**	**269**	**183**	**173**
48 a **61**	CONTRO LA FAMIGLIA	363	363	166	166	150	150	97	95
62 a 78	CONTRO LA MORALITÀ PUBBLICA E IL BUON COSTUME	450	408	267	241	133	118	86	78
62	**Violenza carnale**	50	47	24	22	15	15	7	7
63	Atti di libidine **violenti**	81	72	44	37	20	14	10	9
64	Atti **osceni**	183	157	97	82	57	48	35	28
65 a 78	Corruzione **di** minorenni, ecc.	136	132	102	100	41	41	34	34
79 a **89**	CONTRO LA INTEGRITÀ E LA SANITÀ DELLA STIRPE	22	21	12	12	1	1	—	—
90 a 118	**Contro il patrimonio**	**26.065**	**3.912**	**16.887**	**1.821**	**7.500**	**1.445**	**5.643**	**896**
90 a 93	FURTO	24.122	2.547	16.003	1.235	6.795	1.023	5.170	654
90 a 92	**Furto semplice**	240	38	138	15	51	14	23	7
93	**Furto aggravato**	23.882	2.509	15.865	1.220	6.744	1.009	5.147	647
94 a 109	RAPINA E DANNI	**755**	**390**	**312**	**156**	**350**	**145**	**247**	**85**
94 a 97	Rapina, estorsione, sequestro di persona consumati	221	116	121	84	68	44	61	43
	Rapina, estorsione, **sequestro di** persona tentati	87	54			19	14		
98 a 109	**Danni** a cose, animali, terreni, ecc.	447	218	191	72	263	87	186	42
110 a 118	TRUFFA ED ALTRE FRODI	1.188	975	**572**	**430**	**355**	**277**	**226**	**157**
110	**Truffa**	782	584	352	220	214	144	147	85
111	**Appropriazione** indebita	192	185	127	118	58	55	32	30
112	Ricettazione	96	96	40	40	25	25	17	17
113 a 118	Insolvenza **fraudolenta**, ecc.	118	110	53	52	58	53	30	25
119 a 212	**Contro l'economia e la fede pubblica**	**888**	**588**	**462**	**259**	**304**	**274**	**212**	**204**
119 a 184	CONTRO L'ECONOMIA PUBBLICA, L'INDUSTRIA E IL COMMERCIO	155	129	84	58	134	134	124	124
119 a 134	**Economia**, industria e commercio	53	30	26	23	16	16	10	10
—	**Bancarotta e delitti** in materia commerciale	102	79	58	35	118	118	114	114
135 a 162	CONTRO L'INCOLUMITÀ PUBBLICA	163	98	75	47	54	30	16	9
163 a 212	CONTRO LA FEDE PUBBLICA	570	361	303	154	116	110	72	71
163 a 174	Falsità in monete	191	13	140	2	8	2	4	3
175 a 212	**Falsità** in **sigilli**, atti e persone	379	348	163	152	108	107	68	68
213 a 378	**Contro lo Stato, le altre istituzioni sociali e l'ordine pubblico**	**659**	**649**	**314**	**309**	**314**	**308**	**193**	**190**
213 a 276	CONTRO LA PERSONALITÀ DELLO STATO	37	34	27	24	26	23	14	13
277 a 316	CONTRO LA PUBBLICA AMMINISTRAZIONE	457	451	224	222	216	215	138	137
277 a 285	Violenza, resistenza, oltraggio	363	361	196	195	189	188	122	122
286 a 294	Peculato, malversazione, ecc.	8	2	1	1	4	4	1	1
295 a 318	Omissione atti di ufficio, ecc.	86	88	27	26	23	15	11	14
319 a 354	CONTRO L'AMMINISTRAZIONE DELLA GIUSTIZIA	138	138	58	58	62	61	36	35
355 a 366	CONTRO IL SENTIMENTO RELIGIOSO, ECC.	6	5	—	—	4	3	2	2
367 a 373	CONTRO L'ORDINE PUBBLICO	21	21	5	5	6	6	3	3
—	**Altri delitti**	141	137	22	19	40	39	9	9
	TOTALE	37.297	14.647	20.712	5.367	11.404	5.225	7.910	3.096

(a) Cfr. « Avvertenze » n. 5 per i singoli numeri d'ordine.

Segue Tav. 162 — Delitti denunciati all'Autorità giudiziaria dalla Pubblica Sicurezza e dai Carabinieri, per regione

N. d'ordine (a)	DELITTI	LIGURIA				EMILIA-ROMAGNA			
		TOTALE		COMUNI CAPOLUOGHI		TOTALE		COMUNI CAPOLUOGHI	
		N.	di autori noti	N.	di autori noti	N.	di autori noti	N.	di autori noti
1 a 47	**Contro la persona**	**3.982**	**3.783**	**2.040**	**1.867**	**15.755**	**15.328**	**5.503**	**5.242**
1 a 10	CONTRO LA VITA	209	208	114	113	811	795	268	261
1	Strage	—	—	—	—	—	—	—	—
2, 3 / 5, 8	Omicidio volontario consumato	23	22	69	68	17	17	24	22
	Omicidio volontario tentato	69	69			31	28		
4	Infanticidio per causa di onore	1	1	—	—	1	1	1	1
6, 7	Omicidio preterintenzionale	—	—	—	—	1	1	—	—
9, 10	Omicidio colposo	116	116	45	45	761	748	243	238
11 a 45	CONTRO L'INCOLUMITÀ E LA LIBERTÀ INDIVIDUALE	3.542	3.252	1.818	1.649	14.370	13.985	5.044	4.793
11	Percosse	115	102	71	60	281	276	173	169
12 a 14	Lesioni personali volontarie	904	826	639	570	1.901	1.815	952	890
15 a 17	Lesioni personali colpose	2.042	1.977	854	782	11.490	11.240	3.672	3.511
18 a 22	Rissa, abbandono d'incapace, ecc.	79	79	47	47	91	88	24	22
23 a 45	Violenza privata, minaccia, ecc.	402	368	211	190	607	566	223	201
46, 47	INGIURIE E DIFFAMAZIONI	231	223	108	105	574	548	191	188
48 a 89	**Contro la famiglia, la moralità pubblica e il buon costume**	**683**	**658**	**369**	**349**	**1.033**	**997**	**483**	**464**
48 a 61	CONTRO LA FAMIGLIA	306	305	164	164	451	448	205	204
62 a 78	CONTRO LA MORALITÀ PUBBLICA E IL BUON COSTUME	369	346	201	181	564	531	271	253
62	Violenza carnale	24	22	12	11	39	38	15	14
63	Atti di libidine violenti	44	34	28	19	80	77	30	28
64	Atti osceni	166	155	80	71	210	187	98	85
65 a 78	Corruzione di minorenni, ecc.	135	134	81	80	235	229	128	126
79 a 89	CONTRO LA INTEGRITÀ E LA SANITÀ DELLA STIRPE	8	8	4	4	18	18	7	7
90 a 118	**Contro il patrimonio**	**28.119**	**3.176**	**19.124**	**1.856**	**31.982**	**5.082**	**18.851**	**2.376**
90 a 93	FURTO	26.936	2.374	18.377	1.363	29.436	3.132	17.593	1.432
90 a 92	Furto semplice	181	37	110	21	268	34	109	15
93	Furto aggravato	26.755	2.337	18.267	1.342	29.168	3.098	17.484	1.417
94 a 109	RAPINA E DANNI	531	272	328	155	743	394	335	150
94 a 97	Rapina, estorsione, sequestro di persona consumati	176	97	177	90	185	128	133	86
	Rapina, estorsione, sequestro di persona tentati	70	44			61	36		
98 a 109	Danni a cose, animali, terreni, ecc.	285	131	151	65	497	230	202	64
110 a 118	TRUFFA ED ALTRE FRODI	652	530	419	338	1.903	1.556	923	794
110	Truffa	419	305	272	194	1.210	978	613	492
111	Appropriazione indebita	70	67	41	39	292	283	152	150
112	Ricettazione	101	101	83	83	133	132	79	78
113 a 118	Insolvenza fraudolenta, ecc.	62	57	23	22	168	163	79	74
119 a 212	**Contro l'economia e la fede pubblica**	**634**	**543**	**387**	**343**	**1.517**	**1.285**	**627**	**586**
119 a 134	CONTRO L'ECONOMIA PUBBLICA, L'INDUSTRIA E IL COMMERCIO	117	116	60	59	396	390	225	222
119 a 134	Economia, industria e commercio	83	83	36	36	59	58	21	21
—	Bancarotta e delitti in materia commerciale	34	33	24	23	337	332	204	201
135 a 162	CONTRO L'INCOLUMITÀ PUBBLICA	137	71	61	37	358	196	47	26
163 a 212	CONTRO LA FEDE PUBBLICA	380	356	266	247	763	699	355	338
163 a 174	Falsità in monete	35	21	26	15	36	18	12	6
175 a 212	Falsità in sigilli, atti e persone	345	335	240	232	727	681	340	332
213 a 378	**Contro lo Stato, le altre istituzioni sociali e l'ordine pubblico**	**650**	**638**	**408**	**402**	**805**	**790**	**366**	**365**
213 a 276	CONTRO LA PERSONALITÀ DELLO STATO	22	19	13	11	26	25	14	14
277 a 318	CONTRO LA PUBBLICA AMMINISTRAZIONE	459	456	296	294	513	505	263	262
277 a 285	Violenza, resistenza, oltraggio	387	385	268	267	309	304	168	168
286 a 294	Peculato, malversazione, ecc.	8	8	6	6	17	17	8	8
295 a 318	Omissione atti di ufficio, ecc.	64	63	22	21	187	184	87	86
319 a 354	CONTRO L'AMMINISTRAZIONE DELLA GIUSTIZIA	123	122	75	74	206	204	75	75
355 a 366	CONTRO IL SENTIMENTO RELIGIOSO, ECC.	13	10	3	3	10	7	2	2
367 a 373	CONTRO L'ORDINE PUBBLICO	33	31	21	20	50	49	12	12
—	**Altri delitti**	**131**	**128**	**112**	**111**	**124**	**120**	**30**	**28**
	TOTALE	**34.199**	**8.926**	**22.440**	**4.928**	**51.216**	**23.602**	**25.860**	**9.061**

(a) Cfr. « Avvertenze » n. 5 per i singoli numeri d'ordine.

Segue Tav. 162 — Delitti denunciati all'Autorità giudiziaria dalla Pubblica Sicurezza e dai Carabinieri, per regione

N. d'ordine (a)	DELITTI	TOSCANA				UMBRIA			
		TOTALE		COMUNI CAPOLUOGHI		TOTALE		COMUNI CAPOLUOGHI	
		N.	di autori noti	N.	di autori noti	N.	di autori noti	N.	di autori noti
1 a 47	**Contro la persona**	**13.884**	**13.599**	**4.875**	**4.789**	**2.358**	**2.326**	**681**	**665**
1 a 10	CONTRO LA VITA	498	487	120	119	155	154	37	37
1	Strage	—	—	—	—	—	—	—	—
2, 3 / 5, 8	Omicidio volontario consumato	16	15	15	15	3	3	1	1
	Omicidio volontario tentato	29	27			1	1		
4	Infanticidio per causa di onore	—	—	—	—	1	1	—	—
6, 7	Omicidio preterintenzionale	1	1	1	1	—	—	—	—
9, 10	Omicidio colposo	452	444	104	103	150	149	36	36
11 a 45	CONTRO L'INCOLUMITÀ E LA LIBERTÀ INDIVIDUALE	12.868	12.604	4.562	4.484	2.033	2.003	598	583
11	Percosse	213	205	95	92	43	41	20	19
12 a 14	Lesioni personali volontarie	1.267	1.220	443	426	314	311	85	84
15 a 17	Lesioni personali colpose	10.756	10.606	3.798	3.760	1.514	1.497	439	427
18 a 22	Rissa, abbandono d'incapace, ecc.	90	89	24	24	20	20	8	8
23 a 45	Violenza privata, minaccia, ecc.	539	484	202	182	142	134	46	45
46, 47	INGIURIE E DIFFAMAZIONI	521	508	193	186	170	169	46	45
48 a 89	**Contro la famiglia, la moralità pubblica e il buon costume**	**1.054**	**1.009**	**532**	**505**	**164**	**163**	**52**	**52**
48 a 61	CONTRO LA FAMIGLIA	577	574	288	287	79	79	32	32
62 a 78	CONTRO LA MORALITÀ PUBBLICA E IL BUON COSTUME	463	431	241	215	81	80	20	20
62	Violenza carnale	39	37	11	11	12	11	2	2
63	Atti di libidine violenti	63	52	30	22	12	12	1	1
64	Atti osceni	172	145	86	68	31	31	8	8
65 a 78	Corruzione di minorenni, ecc.	189	187	114	114	26	26	9	9
79 a 89	CONTRO LA INTEGRITÀ E LA SANITÀ DELLA STIRPE	14	14	3	3	4	4	—	—
90 a 118	**Contro il patrimonio**	**26.955**	**3.599**	**15.958**	**1.806**	**2.938**	**654**	**1.804**	**287**
90 a 93	FURTO	24.937	2.221	14.963	1.173	2.602	374	1.658	162
90 a 92	Furto semplice	282	42	153	18	64	14	45	2
93	Furto aggravato	24.655	2.179	14.830	1.155	2.538	360	1.613	160
94 a 109	RAPINA E DANNI	792	318	373	99	125	88	36	21
94 a 97	Rapina, estorsione, sequestro di persona consumati	140	63	90	48	14	7	7	3
	Rapina, estorsione, sequestro di persona tentati	56	32			7	5		
98 a 109	Danni a cose, animali, terreni, ecc.	596	223	283	53	104	76	29	18
110 a 118	TRUFFA ED ALTRE FRODI	1.226	1.060	622	534	241	192	110	104
110	Truffa	780	617	375	288	110	97	53	48
111	Appropriazione indebita	216	214	126	125	53	53	31	31
112	Ricettazione	97	97	63	63	10	9	8	7
113 a 118	Insolvenza fraudolenta, ecc.	133	132	58	58	38	38	18	18
119 a 212	**Contro l'economia e la fede pubblica**	**2.123**	**1.770**	**841**	**778**	**379**	**302**	**96**	**86**
119 a 134	CONTRO L'ECONOMIA PUBBLICA, L'INDUSTRIA E IL COMMERCIO	1.209	1.205	503	503	150	150	21	21
119 a 134	Economia, industria e commercio	57	57	26	26	8	8	2	2
—	Bancarotta e delitti in materia commerciale	1.152	1.148	477	477	142	142	19	19
135 a 162	CONTRO L'INCOLUMITÀ PUBBLICA	450	138	82	35	124	53	16	7
163 a 212	CONTRO LA FEDE PUBBLICA	464	427	256	240	105	99	59	58
163 a 174	Falsità in monete	40	33	22	16	9	5	1	1
175 a 212	Falsità in sigilli, atti e persone	424	404	234	224	96	94	58	57
213 a 378	**Contro lo Stato, le altre istituzioni sociali e l'ordine pubblico**	**701**	**683**	**287**	**280**	**214**	**214**	**97**	**97**
213 a 276	CONTRO LA PERSONALITÀ DELLO STATO	27	23	17	15	7	7	5	5
277 a 318	CONTRO LA PUBBLICA AMMINISTRAZIONE	490	480	198	193	157	157	73	73
277 a 285	Violenza, resistenza, oltraggio	276	267	145	141	57	57	30	30
286 a 294	Peculato, malversazione, ecc.	15	15	4	4	7	7	6	6
295 a 318	Omissione atti di ufficio, ecc.	199	198	49	48	93	93	37	37
319 a 354	CONTRO L'AMMINISTRAZIONE DELLA GIUSTIZIA	148	147	58	58	38	38	13	13
355 a 366	CONTRO IL SENTIMENTO RELIGIOSO, ECC.	10	7	1	1	4	4	—	—
367 a 378	CONTRO L'ORDINE PUBBLICO	26	26	13	13	8	8	6	6
—	**Altri delitti**	**64**	**62**	**32**	**32**	**26**	**26**	**3**	**3**
	TOTALE	**44.781**	**20.722**	**22.525**	**8.190**	**6.079**	**3.685**	**2.733**	**1.190**

(a) Cfr. « Avvertenze » n. 5 per i singoli numeri d'ordine.

Segue Tav. 162 — Delitti denunciati all'Autorità giudiziaria dalla Pubblica Sicurezza e dai Carabinieri, per regione

N. d'ordine (a)	DELITTI	MARCHE				LAZIO			
		TOTALE		COMUNI CAPOLUOGHI		TOTALE		COMUNI CAPOLUOGHI	
		N.	di autori noti	N.	di autori noti	N.	di autori noti	N.	di autori noti
1 a 47	**Contro la persona**	**4.051**	**3.995**	**1.061**	**1.052**	**4.681**	**4.584**	**1.891**	**1.843**
1 a 10	CONTRO LA VITA	220	217	59	58	486	478	283	278
1	Strage	—	—	—	—	—	—	—	—
2, 3, 5, 8	Omicidio volontario consumato	8	8	5	4	25	23	45	43
	Omicidio volontario tentato	7	6			49	49		
4	Infanticidio per causa di onore	—	—	—	—	1	1	1	1
6, 7	Omicidio preterintenzionale	1	1	—	—	—	—	—	—
9, 10	Omicidio colposo	204	202	54	54	411	405	237	234
11 a 45	CONTRO L'INCOLUMITÀ E LA LIBERTÀ INDIVIDUALE	3.615	3.570	958	950	3.651	3.574	1.454	1.418
11	Percosse	40	40	7	7	132	131	41	40
12 a 14	Lesioni personali volontarie	523	515	103	101	835	815	320	309
15 a 17	Lesioni personali colpose	2.786	2.763	797	792	1.847	1.831	785	785
18 a 22	Rissa, abbandono d'incapace, ecc.	16	16	3	3	95	94	44	43
23 a 45	Violenza privata, minaccia, ecc.	250	236	48	47	741	703	264	241
46, 47	INGIURIE E DIFFAMAZIONI	246	208	44	44	544	532	154	147
48 a 89	**Contro la famiglia, la moralità pubblica e il buon costume**	**252**	**242**	**85**	**82**	**1.038**	**1.026**	**561**	**553**
48 a 61	CONTRO LA FAMIGLIA	104	103	30	30	511	510	209	208
62 a 78	CONTRO LA MORALITÀ PUBBLICA E IL BUON COSTUME	144	135	53	50	505	494	338	331
62	Violenza carnale	9	8	4	4	64	63	35	34
63	Atti di libidine violenti	25	23	10	9	45	44	25	24
64	Atti osceni	59	55	16	15	262	254	192	187
65 a 78	Corruzione di minorenni, ecc.	51	49	23	22	134	133	86	86
79 a 89	CONTRO LA INTEGRITÀ E LA SANITÀ DELLA STIRPE	4	4	2	2	22	22	14	14
90 a 118	**Contro il patrimonio**	**4.340**	**1.310**	**1.871**	**450**	**47.351**	**5.192**	**39.458**	**3.511**
90 a 93	FURTO	3.625	748	1.626	267	45.540	3.861	38.366	2.734
90 a 92	Furto semplice	45	18	13	2	280	70	186	32
93	Furto aggravato	3.580	730	1.613	265	45.260	3.791	38.180	2.702
94 a 109	RAPINA E DANNI	218	148	40	20	847	507	420	214
94 a 97	Rapina, estorsione, sequestro di persona consumati	36	20	14	6	221	121	211	118
	Rapina, estorsione, sequestro di persona tentati	19	9			65	33		
98 a 109	Danni a cose, animali, terreni, ecc.	163	119	26	14	561	353	209	96
110 a 118	TRUFFA ED ALTRE FRODI	497	414	205	163	964	824	672	563
110	Truffa	324	246	139	99	590	459	428	322
111	Appropriazione indebita	80	80	25	25	156	149	87	83
112	Ricettazione	34	33	18	13	159	157	130	128
113 a 118	Insolvenza fraudolenta, ecc.	59	55	28	26	59	59	27	27
119 a 212	**Contro l'economia e la fede pubblica**	**813**	**719**	**342**	**307**	**766**	**614**	**462**	**413**
119 a 134	CONTRO L'ECONOMIA PUBBLICA, L'INDUSTRIA E IL COMMERCIO	422	422	204	203	97	97	83	83
119 a 134	Economia, industria e commercio	56	56	7	7	33	33	26	26
—	Bancarotta e delitti in materia commerciale	366	366	197	196	64	64	57	57
135 a 162	CONTRO L'INCOLUMITÀ PUBBLICA	102	45	10	4	237	109	75	43
163 a 212	CONTRO LA FEDE PUBBLICA	289	252	128	100	432	408	304	287
163 a 174	Falsità in monete	36	10	23	3	32	23	25	19
175 a 212	Falsità in sigilli, atti e persone	253	242	105	97	400	385	279	268
213 a 378	**Contro lo Stato, le altre istituzioni sociali e l'ordine pubblico**	**194**	**193**	**71**	**71**	**1.216**	**1.209**	**808**	**802**
213 a 276	CONTRO LA PERSONALITÀ DELLO STATO	—	—	—	—	42	42	34	34
277 a 318	CONTRO LA PUBBLICA AMMINISTRAZIONE	130	130	51	51	907	903	641	638
277 a 285	Violenza, resistenza, oltraggio	73	73	29	29	605	602	432	430
286 a 294	Peculato, malversazione, ecc.	6	6	2	2	16	16	12	12
295 a 318	Omissione atti di ufficio, ecc.	51	51	20	20	286	285	197	196
319 a 354	CONTRO L'AMMINISTRAZIONE DELLA GIUSTIZIA	55	55	17	17	213	212	102	101
355 a 366	CONTRO IL SENTIMENTO RELIGIOSO, ECC.	3	2	1	1	7	7	4	4
367 a 373	CONTRO L'ORDINE PUBBLICO	6	6	2	2	47	45	27	25
—	**Altri delitti**	**128**	**126**	**99**	**99**	**120**	**120**	**83**	**83**
	TOTALE	**9.778**	**6.585**	**3.529**	**2.061**	**55.172**	**12.745**	**43.263**	**7.205**

(a) Cfr. « Avvertenze » n. 5 per i singoli numeri d'ordine.

Segue Tav. 162 — Delitti denunciati all'Autorità giudiziaria dalla Pubblica Sicurezza e dai Carabinieri, per regione

N. d'ordine (a)	DELITTI	ABRUZZI				MOLISE			
		TOTALE		COMUNI CAPOLUOGHI		TOTALE		COMUNI CAPOLUOGHI	
		N.	di autori noti	N.	di autori noti	N.	di autori noti	N.	di autori noti
1 a 47	**Contro la persona**	**4.426**	**4.155**	**1.104**	**948**	**933**	**893**	**167**	**147**
1 a 10	CONTRO LA VITA	175	171	45	43	32	32	4	4
1	Strage	—	—	—	—	—	—	—	—
2, 3, 5, 8	Omicidio volontario consumato	10	8	2	1	1	1	—	—
	Omicidio volontario tentato	10	10			2	2		
4	Infanticidio per causa di onore	—	—	—	—	—	—	—	—
6, 7	Omicidio preterintenzionale	—	—	—	—	—	—	—	—
9, 10	Omicidio colposo	155	153	43	42	29	29	4	4
11 a 45	CONTRO L'INCOLUMITÀ E LA LIBERTÀ INDIVIDUALE	3.875	3.616	989	837	728	692	129	111
11	Percosse	88	88	23	23	21	20	3	3
12 a 14	Lesioni personali volontarie	745	727	97	95	231	222	39	35
15 a 17	Lesioni personali colpose	2.511	2.286	739	594	276	259	65	52
18 a 22	Rissa, abbandono d'incapace, ecc.	65	65	12	12	19	17	2	2
23 a 45	Violenza privata, minaccia, ecc.	466	450	118	113	181	174	20	19
46, 47	INGIURIE E DIFFAMAZIONI	376	368	70	68	173	169	34	32
48 a 89	**Contro la famiglia, la moralità pubblica e il buon costume**	**409**	**405**	**99**	**99**	**154**	**151**	**50**	**46**
48 a 61	CONTRO LA FAMIGLIA	269	268	59	59	118	118	36	36
62 a 78	CONTRO LA MORALITÀ PUBBLICA E IL BUON COSTUME	132	130	39	39	34	31	14	10
62	Violenza carnale	27	26	3	3	7	7	2	2
63	Atti di libidine violenti	23	23	5	5	8	6	4	1
64	Atti osceni	41	40	14	14	11	10	5	4
65 a 78	Corruzione di minorenni, ecc.	41	41	17	17	8	8	3	3
79 a 89	CONTRO LA INTEGRITÀ E LA SANITÀ DELLA STIRPE	8	7	1	1	2	2	—	—
90 a 118	**Contro il patrimonio**	**4.391**	**1.742**	**2.027**	**633**	**1.026**	**522**	**331**	**118**
90 a 93	FURTO	3.461	981	1.748	412	730	268	294	88
90 a 92	Furto semplice	47	35	18	3	29	17	9	6
93	Furto aggravato	3.414	946	1.730	409	701	251	285	82
94 a 109	RAPINA E DANNI	471	358	97	62	216	183	18	13
94 a 97	Rapina, estorsione, sequestro di persona consumati	28	25	28	22	6	5	4	3
	Rapina, estorsione, sequestro di persona tentati	25	15			1	1		
98 a 109	Danni a cose, animali, terreni, ecc.	418	318	69	40	209	177	13	10
110 a 118	TRUFFA ED ALTRE FRODI	459	403	182	159	80	71	21	17
110	Truffa	296	241	126	102	54	46	15	11
111	Appropriazione indebita	94	94	29	29	21	20	5	5
112	Ricettazione	20	20	6	6	3	3	—	—
113 a 118	Insolvenza fraudolenta, ecc.	49	48	21	21	2	2	1	1
119 a 212	**Contro l'economia e la fede pubblica**	**396**	**323**	**136**	**111**	**114**	**78**	**14**	**11**
119 a 134	CONTRO L'ECONOMIA PUBBLICA, L'INDUSTRIA E IL COMMERCIO	66	64	32	31	8	8	—	—
119 a 134	Economia, industria e commercio	27	25	6	5	4	4	—	—
—	Bancarotta e delitti in materia commerciale	39	39	26	26	4	4	—	—
135 a 162	CONTRO L'INCOLUMITÀ PUBBLICA	121	73	20	4	66	33	5	3
163 a 212	CONTRO LA FEDE PUBBLICA	209	186	84	76	40	37	9	8
168 a 174	Falsità in monete	21	8	4	3	7	6	1	1
175 a 212	Falsità in sigilli, atti e persone	188	178	80	73	33	31	8	7
213 a 378	**Contro lo Stato, le altre istituzioni sociali e l'ordine pubblico**	**473**	**463**	**114**	**113**	**115**	**113**	**14**	**14**
213 a 270	CONTRO LA PERSONALITÀ DELLO STATO	9	6	2	2	1	1	—	—
277 a 318	CONTRO LA PUBBLICA AMMINISTRAZIONE	308	303	77	76	49	49	7	7
277 a 285	Violenza, resistenza, oltraggio	161	157	40	40	30	30	2	2
286 a 294	Peculato, malversazione, ecc.	26	26	6	6	3	3	1	1
295 a 318	Omissione atti di ufficio, ecc.	121	120	31	30	16	16	4	4
319 a 354	CONTRO L'AMMINISTRAZIONE DELLA GIUSTIZIA	135	133	29	29	59	57	7	7
355 a 366	CONTRO IL SENTIMENTO RELIGIOSO, ECC.	4	4	1	1	1	1	—	—
367 a 373	CONTRO L'ORDINE PUBBLICO	17	17	5	5	5	5	—	—
—	**Altri delitti**	**29**	**29**	**12**	**12**	**31**	**30**	—	—
	TOTALE	**10.124**	**7.117**	**3.492**	**1.916**	**2.373**	**1.787**	**576**	**336**

(a) Cfr. « Avvertenze » n. 5 per i singoli numeri d'ordine.

Segue Tav. 162 — Delitti denunciati all'Autorità giudiziaria dalla Pubblica Sicurezza e dai Carabinieri, per regione

N. d'ordine (a)	DELITTI	CAMPANIA				PUGLIA			
		Totale		Comuni capoluoghi		Totale		Comuni capoluoghi	
		N.	di autori noti	N.	di autori noti	N.	di autori noti	N.	di autori noti
1 a 47	**Contro la persona**	**15.709**	**15.382**	**3.664**	**3.587**	**13.147**	**12.775**	**3.669**	**3.543**
1 a 10	CONTRO LA VITA	679	657	156	147	465	451	103	101
1	Strage	—	—	—	—	1	1	—	—
2, 3, 5, 8	Omicidio volontario consumato	71	69	81	74	28	25	27	25
	Omicidio volontario tentato	238	228			80	75		
4	Infanticidio per causa di onore	2	2	—	—	—	—	—	—
6, 7	Omicidio preterintenzionale	5	5	1	1	1	1	1	1
9, 10	Omicidio colposo	363	353	74	72	355	349	75	75
11 a 45	CONTRO L'INCOLUMITÀ E LA LIBERTÀ INDIVIDUALE	13.080	12.791	3.132	3.066	10.961	10.619	3.251	3.132
11	Percosse	462	458	77	76	420	414	76	71
12 a 14	Lesioni personali volontarie	3.237	3.145	689	658	2.763	2.670	636	598
15 a 17	Lesioni personali colpose	6.562	6.420	1.797	1.783	5.566	5.399	2.081	2.039
18 a 22	Rissa, abbandono d'incapace, ecc.	332	330	51	51	197	188	26	26
23 a 45	Violenza privata, minaccia, ecc.	2.487	2.438	518	498	2.015	1.948	432	398
46, 47	INGIURIE E DIFFAMAZIONI	1.950	1.934	376	374	1.721	1.705	315	310
48 a 89	**Contro la famiglia, la moralità pubblica e il buon costume**	**2.781**	**2.764**	**870**	**860**	**2.426**	**2.373**	**855**	**821**
48 a 61	CONTRO LA FAMIGLIA	1.755	1.752	414	414	1.655	1.638	563	553
62 a 78	CONTRO LA MORALITÀ PUBBLICA E IL BUON COSTUME	985	973	451	441	730	696	283	259
62	Violenza carnale	166	164	43	41	159	152	46	41
63	Atti di libidine violenti	113	109	47	44	106	94	45	34
64	Atti osceni	178	174	76	73	133	123	36	32
65 a 78	Corruzione di minorenni, ecc.	528	526	285	283	332	327	156	152
79 a 89	CONTRO LA INTEGRITÀ E LA SANITÀ DELLA STIRPE	41	39	5	5	41	39	9	9
90 a 118	**Contro il patrimonio**	**28.895**	**7.103**	**18.392**	**2.987**	**42.111**	**6.160**	**28.095**	**1.971**
90 a 93	FURTO	25.645	4.292	17.181	1.984	39.088	3.922	27.219	1.391
90 a 92	Furto semplice	143	77	38	22	351	103	152	22
93	Furto aggravato	25.502	4.215	17.143	1.962	38.737	3.819	27.067	1.369
94 a 109	RAPINA E DANNI	1.475	1.116	395	243	1.604	955	397	167
90 a 97	Rapina, estorsione, sequestro di persona consumati	275	175	191	100	181	127	105	68
	Rapina, estorsione, sequestro di persona tentati	121	80			62	42		
98 a 109	Danni a cose, animali, terreni, ecc.	1.079	861	204	143	1.361	786	292	99
110 a 118	TRUFFA ED ALTRE FRODI	1.775	1.695	816	760	1.419	1.283	479	413
110	Truffa	931	857	425	371	690	576	229	176
111	Appropriazione indebita	463	460	210	210	372	358	141	132
112	Ricettazione	201	201	111	111	188	184	58	56
113 a 116	Insolvenza fraudolenta, ecc.	180	177	70	68	169	165	51	49
119 a 212	**Contro l'economia e la fede pubblica**	**1.450**	**1.212**	**514**	**427**	**1.604**	**1.314**	**506**	**413**
119 a 134	CONTRO L'ECONOMIA PUBBLICA, L'INDUSTRIA E IL COMMERCIO	527	520	88	86	810	806	288	287
119 a 134	Economia, industria e commercio	117	117	27	27	60	59	14	14
—	Bancarotta e delitti in materia commerciale	410	403	61	59	750	747	274	273
135 a 162	CONTRO L'INCOLUMITÀ PUBBLICA	327	139	78	21	431	187	89	20
163 a 212	CONTRO LA FEDE PUBBLICA	596	553	348	320	363	321	129	106
163 a 174	Falsità in monete	27	17	11	7	77	47	25	10
175 a 212	Falsità in sigilli, atti e persone	569	536	337	313	286	274	104	96
213 a 373	**Contro lo Stato, le altre istituzioni sociali e l'ordine pubblico**	**2.056**	**2.043**	**670**	**666**	**1.736**	**1.721**	**646**	**643**
213 a 276	CONTRO LA PERSONALITÀ DELLO STATO	22	22	7	7	27	25	12	11
277 a 318	CONTRO LA PUBBLICA AMMINISTRAZIONE	1.262	1.257	471	470	1.177	1.170	506	505
277 a 285	Violenza, resistenza, oltraggio	900	897	394	393	585	580	194	193
286 a 294	Peculato, malversazione, ecc.	36	36	7	7	10	10	2	2
295 a 318	Omissione atti di ufficio, ecc.	326	324	70	70	582	580	310	310
319 a 354	CONTRO L'AMMINISTRAZIONE DELLA GIUSTIZIA	646	642	172	171	450	445	106	105
355 a 366	CONTRO IL SENTIMENTO RELIGIOSO, ECC.	14	14	—	—	4	4	—	—
367 a 373	CONTRO L'ORDINE PUBBLICO	112	108	20	18	78	77	22	22
—	**Altri delitti**	**137**	**136**	**29**	**29**	**301**	**286**	**16**	**15**
	TOTALE	**51.028**	**28.640**	**24.139**	**8.556**	**61.325**	**24.629**	**33.787**	**7.406**

(a) Cfr. « Avvertenze » n. 5 per i singoli numeri d'ordine.

Segue Tav. 162 — Delitti denunciati all'Autorità giudiziaria dalla Pubblica Sicurezza e dai Carabinieri, per regione

N. d'ordine (a)	DELITTI	BASILICATA				CALABRIA			
		Totale		Comuni capoluoghi		Totale		Comuni capoluoghi	
		N.	di autori noti	N.	di autori noti	N.	di autori noti	N.	di autori noti
1 a 47	**Contro la persona**	**1.449**	**1.434**	**393**	**382**	**5.615**	**5.290**	**1.231**	**1.143**
1 a 10	CONTRO LA VITA	44	43	11	10	359	323	59	50
1	Strage	—	—	—	—	2	1	—	—
2, 3, 5, 8	Omicidio volontario consumato	4	4	3	2	77	67	42	33
	Omicidio volontario tentato	11	10			165	142		
4	Infanticidio per causa di onore	1	1	—	—	—	—	—	—
6, 7	Omicidio preterintenzionale	—	—	—	—	3	3	—	—
9, 10	Omicidio colposo	28	28	8	9	112	110	17	17
11 a 45	CONTRO L'INCOLUMITÀ E LA LIBERTÀ INDIVIDUALE	1.168	1.155	316	307	4.589	4.333	1.134	1.058
11	Percosse	54	54	13	13	192	189	13	12
12 a 14	Lesioni personali volontarie	368	366	53	53	1.270	1.178	155	126
15 a 17	Lesioni personali colpose	356	351	166	162	1.852	1.775	856	825
18 a 22	Rissa, abbandono d'incapace, ecc.	31	31	3	3	115	112	13	13
23 a 45	Violenza privata, minaccia, ecc.	359	353	81	76	1.160	1.079	97	82
46, 47	INGIURIE E DIFFAMAZIONI	237	236	66	65	667	634	39	35
48 a 89	**Contro la famiglia, la moralità pubblica e il buon costume**	**263**	**262**	**64**	**63**	**817**	**810**	**96**	**92**
48 a 61	CONTRO LA FAMIGLIA	153	153	28	28	644	642	80	79
62 a 78	CONTRO LA MORALITÀ PUBBLICA E IL BUON COSTUME	102	101	36	35	167	162	18	13
62	Violenza carnale	22	22	5	5	52	51	3	3
63	Atti di libidine violenti	20	19	8	7	26	24	3	1
64	Atti osceni	25	25	9	9	32	32	5	5
65 a 78	Corruzione di minorenni, ecc.	35	35	14	14	57	55	5	4
79 a 89	CONTRO LA INTEGRITÀ E LA SANITÀ DELLA STIRPE	8	8	—	—	6	6	—	—
90 a 118	**Contro il patrimonio**	**1.870**	**762**	**855**	**195**	**10.502**	**2.905**	**3.924**	**445**
90 a 93	FURTO	1.466	409	772	132	8.365	1.528	3.646	295
90 a 92	Furto semplice	18	8	—	—	262	80	58	6
93	Furto aggravato	1.448	401	772	132	8.103	1.448	3.588	289
94 a 109	RAPINA E DANNI	270	223	35	18	1.679	946	187	65
90 a 97	Rapina, estorsione, sequestro di persona consumati	13	9	5	1	106	71	24	15
	Rapina, estorsione, sequestro di persona tentati	6	4			107	47		
98 a 109	Danni a cose, animali, terreni, ecc.	251	210	30	17	1.466	828	163	50
110 a 118	TRUFFA ED ALTRE FRODI	134	130	48	45	458	431	91	85
110	Truffa	79	75	31	28	228	203	47	42
111	Appropriazione indebita	39	39	11	11	134	134	30	29
112	Ricettazione	3	3	2	2	41	41	9	9
113 a 116	Insolvenza fraudolenta, ecc.	13	13	4	4	55	53	5	5
119 a 212	**Contro l'economia e la fede pubblica**	**166**	**115**	**43**	**30**	**868**	**568**	**221**	**196**
119 a 134	CONTRO L'ECONOMIA PUBBLICA, L'INDUSTRIA E IL COMMERCIO	17	16	6	6	312	309	163	163
119 a 134	Economia, industria e commercio	10	9	3	3	32	31	8	8
—	Bancarotta e delitti in materia commerciale	7	7	3	3	280	278	155	155
135 a 162	CONTRO L'INCOLUMITÀ PUBBLICA	105	59	18	8	398	122	29	8
163 a 212	CONTRO LA FEDE PUBBLICA	44	40	19	16	158	137	29	25
163 a 174	Falsità in monete	4	—	3	—	64	50	12	9
175 a 212	Falsità in sigilli, atti e persone	40	40	16	16	94	87	17	16
213 a 373	**Contro lo Stato, le altre istituzioni sociali e l'ordine pubblico**	**199**	**197**	**44**	**44**	**1.034**	**1.024**	**149**	**148**
213 a 276	CONTRO LA PERSONALITÀ DELLO STATO	4	3	1	1	13	13	1	1
277 a 318	CONTRO LA PUBBLICA AMMINISTRAZIONE	105	104	32	32	549	548	99	99
277 a 285	Violenza, resistenza, oltraggio	87	86	29	29	323	322	34	34
286 a 294	Peculato, malversazione, ecc.	3	3	—	—	11	11	1	1
295 a 318	Omissione atti di ufficio, ecc.	15	15	3	3	215	215	64	64
319 a 354	CONTRO L'AMMINISTRAZIONE DELLA GIUSTIZIA	72	72	9	9	417	412	46	46
355 a 366	CONTRO IL SENTIMENTO RELIGIOSO, ECC.	4	4	—	—	4	3	1	1
367 a 373	CONTRO L'ORDINE PUBBLICO	14	14	2	2	51	48	2	1
—	**Altri delitti**	**13**	**13**	**1**	**1**	**123**	**122**	**9**	**9**
	TOTALE	**3.960**	**2.783**	**1.400**	**715**	**18.959**	**10.719**	**5.630**	**2.033**

(a) Cfr. « Avvertenze » n. 5 per i singoli numeri d'ordine.

Segue Tav. 162 — Delitti denunciati all'Autorità giudiziaria dalla Pubblica Sicurezza e dai Carabinieri, per regione

N. d'ordine (a)	DELITTI	SICILIA				SARDEGNA			
		Totale		Comuni capoluoghi		Totale		Comuni capoluoghi	
		N.	di autori noti	N.	di autori noti	N.	di autori noti	N.	di autori noti
1 a 47	**Contro la persona**	**9.516**	**9.301**	**2.838**	**2.729**	**2.765**	**2.665**	**982**	**968**
1 a 10	CONTRO LA VITA	558	536	203	194	182	170	63	62
1	Strage	1	1	—	—	—	—	—	—
2, 3	Omicidio volontario consumato	65	61	89	87	21	13	16	16
5, 8	Omicidio volontario tentato	156	148			41	38		
4	Infanticidio per causa di onore	—	—	—	—	—	—	—	—
6, 7	Omicidio preterintenzionale	1	1	—	—	—	—	—	—
9, 10	Omicidio colposo	335	325	114	107	120	119	47	46
11 a 45	CONTRO L'INCOLUMITÀ E LA LIBERTÀ INDIVIDUALE	7.897	7.721	2.391	2.293	2.261	2.174	827	814
11	Percosse	250	250	42	42	116	113	33	32
12 a 14	Lesioni personali volontarie	1.761	1.687	413	357	595	569	180	172
15 a 17	Lesioni personali colpose	3.965	3.913	1.437	1.416	905	900	442	442
18 a 22	Rissa, abbandono d'incapace, ecc.	262	257	82	78	39	37	14	14
23 a 45	Violenza privata, minaccia, ecc.	1.659	1.614	418	400	606	555	158	154
46, 47	INGIURIE E DIFFAMAZIONI	1.061	1.044	244	242	322	321	92	92
48 a 89	**Contro la famiglia, la moralità pubblica e il buon costume**	**2.142**	**2.119**	**844**	**833**	**555**	**542**	**264**	**258**
48 a 61	CONTRO LA FAMIGLIA	1.538	1.534	611	608	298	295	117	116
62 a 78	CONTRO LA MORALITÀ PUBBLICA E IL BUON COSTUME	593	574	233	225	249	239	140	135
62	Violenza carnale	141	135	37	37	53	50	19	18
63	Atti di libidine violenti	58	55	13	12	44	43	23	22
64	Atti osceni	133	127	62	58	65	61	37	34
65 a 78	Corruzione di minorenni, ecc.	261	257	121	118	87	85	61	61
79 a 89	CONTRO LA INTEGRITÀ E LA SANITÀ DELLA STIRPE	11	11	—	—	8	8	7	7
90 a 118	**Contro il patrimonio**	**41.192**	**7.296**	**28.808**	**2.962**	**12.437**	**2.426**	**6.641**	**722**
90 a 93	FURTO	37.382	4.374	27.535	2.144	10.712	1.431	6.318	524
90 a 92	Furto semplice	244	86	87	25	243	45	26	2
93	Furto aggravato	37.138	4.288	27.448	2.119	10.469	1.386	6.287	522
94 a 109	RAPINA E DANNI	2.688	1.855	746	321	1.371	672	167	46
90 a 97	Rapina, estorsione, sequestro di persona consumati	288	163	215	104	54	37	26	17
	Rapina, estorsione, sequestro di persona tentati	112	60			38	13		
98 a 109	Danni a cose, animali, terreni, ecc.	2.288	1.632	531	217	1.279	622	141	29
110 a 118	TRUFFA ED ALTRE FRODI	1.122	1.067	527	497	354	323	161	152
110	Truffa	508	460	235	207	165	137	71	62
111	Appropriazione indebita	338	336	142	142	81	79	31	31
112	Ricettazione	104	104	62	62	72	71	44	44
113 a 118	Insolvenza fraudolenta, ecc.	172	167	86	86	36	36	15	15
119 a 212	**Contro l'economia e la fede pubblica**	**1.309**	**990**	**452**	**392**	**445**	**209**	**87**	**70**
119 a 134	CONTRO L'ECONOMIA PUBBLICA, L'INDUSTRIA E IL COMMERCIO	482	482	201	201	23	23	8	8
119 a 134	Economia, industria e commercio	99	99	44	44	15	15	2	2
—	Bancarotta e delitti in materia commerciale	383	383	157	157	8	8	6	6
135 a 162	CONTRO L'INCOLUMITÀ PUBBLICA	499	204	92	45	319	91	25	11
163 a 212	CONTRO LA FEDE PUBBLICA	328	304	159	146	103	95	54	51
163 a 174	Falsità in monete	51	30	16	5	5	2	2	—
175 a 212	Falsità in sigilli, atti e persone	277	274	143	141	98	93	52	51
213 a 373	**Contro lo Stato, le altre istituzioni sociali e l'ordine pubblico**	**1.925**	**1.914**	**737**	**733**	**522**	**508**	**153**	**153**
213 a 276	CONTRO LA PERSONALITÀ DELLO STATO	17	14	3	2	7	6	—	—
277 a 318	CONTRO LA PUBBLICA AMMINISTRAZIONE	1.131	1.127	473	471	356	352	122	122
277 a 285	Violenza, resistenza, oltraggio	600	599	306	306	306	303	114	114
286 a 294	Peculato, malversazione, ecc.	21	20	6	5	7	7	1	1
295 a 318	Omissione atti di ufficio, ecc.	510	508	161	160	43	42	7	7
319 a 354	CONTRO L'AMMINISTRAZIONE DELLA GIUSTIZIA	648	646	208	208	139	138	26	26
355 a 366	CONTRO IL SENTIMENTO RELIGIOSO, ECC.	10	10	1	1	2	1	—	—
367 a 373	CONTRO L'ORDINE PUBBLICO	119	117	52	51	18	11	5	5
—	**Altri delitti**	**255**	**248**	**79**	**79**	**99**	**93**	**32**	**32**
	TOTALE	**56.339**	**21.868**	**33.758**	**7.728**	**16.823**	**6.443**	**8.159**	**2.203**

(a) Cfr. « Avvertenze » n. 5 per i singoli numeri d'ordine.

Segue Tav. 162 — Delitti denunciati all'Autorità giudiziaria dalla Pubblica Sicurezza e dai Carabinieri, per regione

N. d'ordine (a)	DELITTI	ITALIA			
		Totale		Comuni capoluoghi	
		N.	di autori noti	N.	di autori noti
1 a 47	**Contro la persona**	**135.644**	**131.839**	**40.654**	**39.082**
1 a 10	CONTRO LA VITA	7.568	7.350	2.083	2.012
1	Strage	4	3	—	—
2, 3	Omicidio volontario consumato	468	418	545	500
5, 8	Omicidio volontario tentato	1.099	1.021		
4	Infanticidio per causa di onore	11	11	2	2
6, 7	Omicidio preterintenzionale	23	22	5	5
9, 10	Omicidio colposo	5.963	5.875	1.531	1.505
11 a 45	CONTRO L'INCOLUMITÀ E LA LIBERTÀ INDIVIDUALE	116.829	113.479	35.842	34.421
11	Percosse	3.244	3.168	1.001	955
12 a 14	Lesioni personali volontarie	22.648	21.729	6.446	5.998
15 a 17	Lesioni personali colpose	74.277	72.646	23.908	23.266
18 a 22	Rissa, abbandono d'incapace, ecc.	1.928	1.890	458	449
23 a 45	Violenza privata, minaccia, ecc.	14.732	14.036	4.029	3.753
46, 47	INGIURIE E DIFFAMAZIONI	11.247	11.010	2.729	2.649
48 a 89	**Contro la famiglia, la moralità pubblica e il buon costume**	**18.456**	**18.038**	**7.515**	**7.264**
48 a 61	CONTRO LA FAMIGLIA	10.751	10.696	3.768	3.741
62 a 78	CONTRO LA MORALITÀ PUBBLICA E IL BUON COSTUME	7.443	7.088	3.661	3.438
62	Violenza carnale	1.100	1.055	348	330
63	Atti di libidine violenti	1.010	910	449	374
64	Atti osceni	2.311	2.137	1.157	1.025
65 a 78	Corruzione di minorenni, ecc.	3.022	2.986	1.727	1.709
79 a 89	CONTRO LA INTEGRITÀ E LA SANITÀ DELLA STIRPE	262	254	86	85
90 a 118	**Contro il patrimonio**	**438.188**	**71.310**	**276.586**	**31.415**
90 a 93	FURTO	404.295	46.621	262.963	22.125
90 a 92	Furto semplice	3.442	851	1.302	231
93	Furto aggravato	400.853	45.770	261.661	21.894
94 a 109	RAPINA E DANNI	16.880	9.822	5.335	2.275
90 a 97	Rapina, estorsione, sequestro di persona consumati	2.984	1.653	1.969	1.071
	Rapina, estorsione, sequestro di persona tentati	1.108	616		
98 a 109	Danni a cose, animali, terreni, ecc.	12.798	7.553	3.366	1.204
110 a 118	TRUFFA ED ALTRE FRODI	17.013	14.867	8.288	7.015
110	Truffa	9.996	8.605	4.861	3.667
111	Appropriazione indebita	3.265	3.187	1.593	1.548
112	Ricettazione	2.132	2.119	1.148	1.140
113 a 118	Insolvenza fraudolenta, ecc.	1.620	1.556	686	660
119 a 212	**Contro l'economia e la fede pubblica**	**16.653**	**13.366**	**6.645**	**5.711**
119 a 134	CONTRO L'ECONOMIA PUBBLICA, L'INDUSTRIA E IL COMMERCIO	5 759	5.684	2.447	2.407
119 a 134	Economia, industria e commercio	892	876	320	314
—	Bancarotta e delitti in materia commerciale	4.667	4.606	2.127	2.093
135 a 162	CONTRO L'INCOLUMITÀ PUBBLICA	4.367	1.890	879	400
163 a 212	CONTRO LA FEDE PUBBLICA	6.527	5.792	3.319	2.904
163 a 174	Falsità in monete	775	337	387	122
175 a 212	Falsità in sigilli, atti e persone	5.752	5.455	2.932	2.782
213 a 373	**Contro lo Stato, le altre istituzioni sociali e l'ordine pubblico**	**15.311**	**15.120**	**6.237**	**6.178**
213 a 276	CONTRO LA PERSONALITÀ DELLO STATO	402	363	223	208
277 a 318	CONTRO LA PUBBLICA AMMINISTRAZIONE	9.861	9.789	4.459	4.434
277 a 285	Violenza, resistenza, oltraggio	6.571	6.523	3.160	3.148
286 a 294	Peculato, malversazione, ecc.	220	218	70	69
295 a 318	Omissione atti di ufficio, ecc.	3.070	3.043	1.229	1.217
319 a 354	CONTRO L'AMMINISTRAZIONE DELLA GIUSTIZIA	4.138	4.110	1.271	1.266
355 a 366	CONTRO IL SENTIMENTO RELIGIOSO, ECC.	120	100	20	18
367 a 373	CONTRO L'ORDINE PUBBLICO	790	758	264	252
—	**Altri delitti**	**2.392**	**2.330**	**936**	**920**
	TOTALE	**626.644**	**252.003**	**338.573**	**90.570**

(a) Cfr. « Avvertenze » n. 5 per i singoli numeri d'ordine.

PARTE III

ANNO 1972

(Dati preliminari)

Tav. 163 — Movimento dei procedimenti di cognizione

DISTRETTI DI CORTE DI APPELLO	PRIMO GRADO					GRADO DI APPELLO			
	Uffici di conciliazione (a)	Preture	Tribunali	Corti di Appello	Totale	Preture	Tribunali	Corti di Appello	Totale
				SOPRAVVENUTI					
Torino	6.623	26.073	13.248	55	45.999	18	684	1.516	2.218
Milano	7.860	37.571	21.202	196	66.829	34	1.263	3.352	4.649
Brescia	1.510	8.101	6.889	37	16.537	6	384	847	1.237
Trento	575	2.957	2.402	8	5.937	11	185	362	558
Venezia	2.956	14.020	8.109	14	25.099	15	441	654	1.110
Trieste	1.410	4.401	3.157	33	9.001	5	184	444	633
Genova	2.139	10.667	7.609	66	20.481	14	443	1.049	1.506
Bologna	2.650	13.248	10.869	62	26.839	22	538	1.394	1.954
Firenze	2.563	14.296	13.531	1	30.391	21	527	1.470	1.998
Perugia	557	2.989	3.369	10	6.919	3	166	302	471
Ancona	631	3.723	5.669	30	10.053	4	133	414	551
Roma	4.234	30.251	31.278	678	66.441	50	1.392	5.527	6.969
L'Aquila	831	4.468	4.168	9	9.476	6	222	359	587
Campobasso (sez.)	279	1.184	2.099	—	3.562	4	67	175	246
Napoli	2.336	30.343	30.318	164	63.161	21	1.029	4.304	5.354
Salerno (sez.)	497	4.211	4.304	2	9.014	12	180	622	814
Bari	2.147	8.668	8.523	29	19.367	46	482	1.062	1.590
Lecce	1.180	8.179	7.627	7	16.993	27	307	396	730
Potenza	209	1.692	3.533	7	5.441	3	81	557	641
Catanzaro	525	4.144	2.882	10	7.561	11	198	373	582
Reggio di Calabria (sez.)	137	1.495	1.446	—	3.078	1	53	194	248
Palermo	272	5.423	7.115	48	12.858	7	313	1.173	1.493
Messina	328	2.172	4.449	2	6.951	6	172	688	866
Caltanissetta	160	1.015	495	4	1.674	—	43	501	544
Catania	859	6.130	6.585	5	13.619	23	539	1.063	1.625
Cagliari	505	4.039	10.387	13	14.944	6	234	1.799	2.039
ITALIA	44.013	251.449	221.263	1.490	518.215	376	10.240	30.597	41.213
				ESAURITI					
Torino	7.432	22.694	11.746	62	41.934	11	693	1.278	1.982
Milano	7.865	31.236	18.149	182	57.432	46	1.331	3.602	4.981
Brescia	1.570	7.987	6.068	34	15.659	8	276	790	1.074
Trento	615	2.797	2.094	12	5.518	7	174	323	504
Venezia	2.976	12.631	7.352	6	23.165	16	391	777	1.184
Trieste	1.416	3.944	3.092	36	8.488	4	162	532	698
Genova	2.080	9.738	7.157	55	19.030	13	382	946	1.341
Bologna	2.906	12.759	9.891	50	25.606	8	506	1.218	1.732
Firenze	2.539	13.287	10.890	10	26.726	21	422	1.308	1.801
Perugia	563	2.789	2.651	11	6.014	5	150	268	423
Ancona	636	3.548	3.382	28	7.594	4	119	275	398
Roma	4.380	27.907	23.986	663	56.936	53	1.208	3.886	5.147
L'Aquila	831	3.960	2.636	7	7.434	28	169	320	517
Campobasso (sez.)	298	1.132	1.516	—	2.948	9	64	122	195
Napoli	2.811	24.362	25.178	155	52.507	30	1.080	3.434	4.544
Salerno (sez.)	537	3.717	3.590	2	7.846	7	141	416	564
Bari	2.648	7.589	5.919	20	16.176	37	432	1.000	1.469
Lecce	1.413	6.474	6.788	7	14.682	33	295	509	837
Potenza	255	1.361	3.237	5	4.858	8	100	591	699
Catanzaro	689	3.537	1.827	10	6.063	15	142	379	536
Reggio di Calabria (sez.)	142	904	969	—	2.035	—	42	116	158
Palermo	370	4.377	6.241	36	11.024	7	271	967	1.245
Messina	381	1.995	3.013	2	5.391	5	161	576	742
Caltanissetta	227	860	392	7	1.486	4	23	405	432
Catania	1.194	6.106	5.347	5	12.652	19	393	858	1.270
Cagliari	660	4.034	8.943	6	13.643	4	198	791	993
ITALIA	47.534	221.903	182.076	1.411	452.924	404	9.375	25.687	35.466

(a) I dati degli uffici di conciliazione si riferiscono a quegli uffici aventi sede nei Comuni con popolazione superiore ai 5.000 abitanti.

Tav. 164 -- Procedimenti di cognizione esauriti con sentenza definitiva (*)

MATERIA DELLE CONTROVERSIE	Ripartizioni geografiche						Totale	
	Italia settentrionale		Italia centrale		Italia merid. e ins.			
	Accoglimento	Rigetto	Accoglimento	Rigetto	Accoglimento	Rigetto	Accoglimento	Rigetto
PRIMO GRADO								
PERSONE E FAMIGLIA	2.581	140	747	100	1.380	135	4.708	375
Matrimonio (a)	1.390	65	274	48	501	60	2.165	173
Filiazione legittima e illegittima	440	18	169	12	245	19	854	49
Prestazione di alimenti	125	34	62	23	84	30	271	87
Altre relative alle persone e famiglia	626	23	242	17	550	26	1.418	66
SUCCESSIONI	138	75	78	34	212	99	428	208
Successione legittima e testamentaria	38	41	33	17	42	24	113	82
Divisione di eredità	84	25	38	10	157	62	279	97
Altre relative alle successioni	16	9	7	7	13	13	36	29
PROPRIETÀ	3.024	1.090	1.793	969	4.047	1.846	8.864	3.905
Proprietà di beni immobili	1.456	387	758	286	1.927	731	4.141	1.404
Proprietà di beni mobili, frutti pendenti e altri diritti	497	252	258	292	380	375	1.135	919
Enfiteusi	1	—	4	8	60	23	65	31
Usufrutto, uso e abitazione	21	7	11	4	17	5	49	16
Servitù	265	132	129	66	427	177	821	375
Comunione e condominio	212	102	246	141	284	133	742	376
Possesso	569	210	385	172	949	402	1.903	784
Altre relative alla proprietà	3	—	2	—	3	—	8	—
OBBLIGAZIONI	38.565	7.203	17.038	3.912	19.602	5.614	75.205	16.809
Vendita di immobili	376	169	353	159	446	217	1.175	545
Vendita di autoveicoli	46	9	20	6	32	14	98	31
Vendita di mobili, frutti pendenti e altri diritti	16.873	2.531	5.280	872	3.999	878	26.152	4.281
Locazione di immobili urbani	1.797	595	1.329	457	1.852	518	4.978	1.570
Affitto di fondi rustici	308	110	94	49	647	324	1.049	482
Appalto	386	146	177	49	327	109	890	304
Trasporto (contratto)	197	59	90	16	121	52	408	127
Mandato	27	12	16	8	11	5	54	25
Commissione	15	6	21	5	30	6	66	17
Mediazione	87	67	74	43	79	32	240	142
Comodato	32	4	24	11	66	10	122	25
Mutuo	282	101	113	30	249	98	650	229
Assicurazione e riassicurazione	926	154	223	66	194	65	1.343	285
Titoli di credito	1.373	382	818	468	1.602	966	3.793	1.816
Gestione di affari, pagamento dell'indebito e arricchimento senza causa	32	10	33	12	53	22	118	44
Risarcimento per fatto illecito	14.666	2.594	7.511	1.369	8.928	1.868	31.105	5.851
Altre relative alle obbligazioni	1.136	334	862	271	966	430	2.964	1.035
LAVORO	7.800	2.092	8.282	3.402	20.891	10.171	36.973	15.665
Lavoro subordinato e autonomo	6.320	1.222	4.735	1.259	5.389	1.722	16.444	4.203
Previdenza e assistenza obbligatorie	1.280	752	3.338	2.020	15.325	8.347	19.943	11.119
Controversie agrarie (mezzadria, colonia parziaria, soccida)	39	13	124	71	123	64	286	148
Società, cooperative e mutue assicuratrici	57	36	44	33	35	27	136	98
Altre relative al lavoro	104	67	41	19	19	11	164	97
ALTRE MATERIE	2.790	2.178	1.869	1.267	2.765	2.250	7.424	5.695
Giurisdizione e competenza	32	27	—	13	8	9	40	44
Procedura	756	784	328	433	800	929	1.884	2.146
Delibazione di sentenze straniere	117	19	12	4	36	8	165	31
Istituti concorsuali (fallimento, concordato preventivo, ecc.)	792	401	505	285	723	358	2.020	1.044
Elezioni politiche e amministrative	131	49	305	22	71	98	507	169
Imposte e tasse	647	710	500	369	510	639	1.657	1.718
Altre	315	193	219	141	617	209	1.151	543
Totale	54.898	12.858	29.807	9.684	48.897	20.115	133.602	42.657

(*) Sono esclusi i procedimenti definiti dagli Uffici di conciliazione e dalla Corte di cassazione.
(a) Sono compresi i procedimenti di separazione personale dei coniugi, mentre sono esclusi quelli relativi agli scioglimenti e cessazioni degli effetti civili del matrimonio, i cui dati sono riportati nella seconda parte della Tav. 166.

Segue Tav. 164 — Procedimenti di cognizione esauriti con sentenza definitiva (*)

MATERIA DELLE CONTROVERSIE	Ripartizioni geografiche						Totale	
	Italia settentrionale		Italia centrale		Italia merid. e ins.			
	Accoglimento	Rigetto	Accoglimento	Rigetto	Accoglimento	Rigetto	Accoglimento	Rigetto
GRADO DI APPELLO								
PERSONE E FAMIGLIA	94	132	31	22	60	56	185	210
Matrimonio (a)	56	52	20	4	26	18	102	74
Filiazione legittima e illegittima	5	16	2	4	—	13	7	33
Prestazione di alimenti	18	37	6	7	28	18	52	62
Altre relative alle persone e famiglia	15	27	3	7	6	7	24	41
SUCCESSIONI	46	69	23	22	49	71	118	162
Successione legittima e testamentaria	20	42	6	9	20	32	46	83
Divisione di eredità	23	23	16	11	26	32	65	66
Altre relative alle successioni	3	4	1	2	3	7	7	13
PROPRIETÀ	365	588	206	359	545	761	1.116	1.708
Proprietà di beni immobili	168	271	112	167	257	343	537	781
Proprietà di beni mobili, frutti pendenti e altri diritti	28	55	17	32	21	60	66	147
Enfiteusi	—	—	3	1	3	10	6	11
Usufrutto, uso e abitazione	6	5	—	1	2	3	8	9
Servitù	80	111	24	35	101	126	205	272
Comunione e condominio	43	69	29	53	52	59	124	181
Possesso	40	77	21	70	108	159	169	306
Altre relative alla proprietà	—	—	—	—	1	1	1	1
OBBLIGAZIONI	2.376	3.570	1.283	1.747	1.566	2.145	5.225	7.462
Vendita di immobili	78	162	55	111	81	131	214	404
Vendita di autoveicoli	5	10	1	—	8	7	14	17
Vendita di mobili, frutti pendenti e altri diritti	573	1.051	191	366	197	360	961	1.777
Locazione di immobili urbani	133	235	85	167	123	220	341	622
Affitto di fondi rustici	34	79	4	15	80	176	118	270
Appalto	127	209	43	65	64	72	234	346
Trasporto (contratto)	31	41	7	12	14	24	52	77
Mandato	11	13	5	2	11	5	27	20
Commissione	6	15	1	2	3	1	10	18
Mediazione	25	47	22	22	17	15	64	84
Comodato	3	8	3	5	3	1	9	14
Mutuo	30	55	6	30	22	39	66	124
Assicurazione e riassicurazione	55	80	16	30	24	31	95	141
Titoli di credito	52	125	74	161	104	199	230	485
Gestione di affari, pagamento dell'indebito e arricchimento senza causa	8	9	6	3	9	20	23	32
Risarcimento per fatto illecito	1.105	1.286	665	637	734	710	2.504	2.633
Altre relative alle obbligazioni	92	145	99	119	72	134	263	398
LAVORO	944	1.478	923	827	2.503	2.192	4.370	4.497
Lavoro subordinato e autonomo	701	1.102	472	562	860	769	2.033	2.433
Previdenza e assistenza obbligatorie	175	229	408	224	1.614	1.374	2.197	1.827
Controversie agrarie (mezzadria, colonia parziaria, soccida)	5	12	29	17	15	27	49	56
Società, cooperative e mutue assicuratrici	18	52	6	14	8	13	32	79
Altre relative al lavoro	45	83	8	10	6	9	59	102
ALTRE MATERIE	450	741	209	325	377	585	1.036	1.651
Giurisdizione e competenza	7	10	1	4	6	15	14	29
Procedura	96	158	75	82	96	167	267	407
Delibazione di sentenze straniere	—	—	—	—	—	—	—	—
Istituti concorsuali (fallimento, concordato preventivo, ecc.)	93	175	29	55	43	56	165	286
Elezioni politiche e amministrative	1	6	3	3	9	11	13	20
Imposte e tasse	200	334	79	157	109	206	388	697
Altre	53	58	22	24	114	130	189	212
Totale	4.275	6.578	2.675	3.302	5.100	5.810	12.050	15.690

(*) Cfr. corrispondente nota (a) alla pagina precedente.

Tav. 165 — Procedimenti di separazione personale dei coniugi (*)

DISTRETTI DI CORTE DI APPELLO	RITO CONSENSUALE						RITO CONTENZIOSO					
		Esauriti						Esauriti				
								Con sentenza		Senza sentenza		
	Sopravvenuti	Omologazione	Non omologazione	Archiviazione	Conciliazione	Totale	Sopravvenuti	accoglimento	rigetto	cancellazione dal ruolo e altri motivi	conciliazione	Totale
Torino	1.642	1.216	1	326	15	1.558	1.435	409	7	898	11	1.325
Milano	2.284	1.737	4	352	9	2.102	1.447	501	25	914	21	1.461
Brescia	503	392	—	105	5	503	262	81	2	105	2	190
Trento	214	169	—	45	2	216	95	57	3	55	—	115
Venezia	603	459	—	90	3	552	405	85	5	244	6	340
Trieste	506	425	—	54	1	480	300	111	4	171	9	295
Genova	1.079	901	—	164	4	1.069	756	162	9	461	2	634
Bologna	1.091	956	—	180	9	1.147	525	190	4	235	15	434
Firenze	910	636	5	147	6	794	295	112	27	104	11	254
Perugia	135	64	4	40	1	109	57	9	1	25	2	41
Ancona	129	92	—	20	2	114	113	16	5	55	7	83
Roma	2.188	1.718	2	524	6	2.250	99	247	28	172	17	464
L'Aquila	101	76	—	28	2	106	117	27	—	67	1	95
Campobasso (sez.)	11	10	—	1	—	11	34	6	—	26	1	33
Napoli	473	384	—	98	6	488	505	152	16	291	—	459
Salerno (sez.)	56	54	—	8	—	62	52	15	1	31	—	47
Bari	181	132	—	28	3	163	417	33	13	271	4	321
Lecce	162	139	—	20	—	149	276	40	5	188	6	239
Potenza	21	17	—	4	3	24	104	13	1	31	7	52
Catanzaro	52	62	—	4	1	67	156	25	1	39	1	66
Reggio di Calabria (sez.)	24	19	—	4	1	24	84	6	1	24	3	34
Palermo	132	128	4	10	—	142	420	67	1	242	7	317
Messina	63	58	—	18	5	81	154	48	1	60	3	112
Caltanissetta	2	2	—	—	—	2	25	5	3	9	—	17
Catania	281	228	1	54	6	289	413	64	10	261	—	335
Cagliari	105	107	—	4	—	111	253	18	3	43	1	65
ITALIA	12.950	10.173	21	2.329	90	12.613	9.742	2.489	176	5.026	137	7.828

(*) Non compresi i procedimenti in grado di appello.

Tav. 166 — Procedimenti di scioglimento e cessazione degli effetti civili del matrimonio

DISTRETTI DI CORTE DI APPELLO	FASE PRESIDENZIALE					FASE ORDINARIA								
		Esauriti					Esauriti							
								Secondo il tipo di sentenza		Secondo i motivi dello scioglimento				Esauriti per cancellazione dal ruolo, rigetto e altri motivi
										Separazione				
	Sopravvenuti	Conciliazione	Cancellazione dal ruolo ed altri motivi	Nomina del Giudice Istruttore	Totale	Sopravvenuti	Totale	di scioglimento	di cessaz. degli effetti civili	giudiziale	di fatto	consensuale	Altri	
Torino	2.129	—	118	2.242	2.360	2.231	2.773	286	2.487	396	1.195	1.147	35	75
Milano	2.959	—	125	3.049	3.174	3.106	5.121	604	4.517	567	2.019	2.399	137	248
Brescia	516	1	25	591	617	591	796	81	715	88	274	409	25	25
Trento	271	—	2	319	327	319	384	61	293	31	174	133	16	14
Venezia	793	—	62	866	928	865	1.359	131	1.228	155	564	578	62	44
Trieste	839	—	43	831	874	931	1.294	182	1.112	209	520	485	80	48
Genova	1.542	—	84	1.586	1.670	1.886	2.460	278	2.182	325	1.071	1.050	30	69
Bologna	1.289	—	59	1.215	1.274	1.220	2.093	188	1.910	204	694	1.144	56	51
Firenze	1.124	—	50	1.231	1.281	1.160	1.831	223	1.608	282	655	822	72	65
Perugia	166	—	9	156	165	156	250	33	217	93	107	100	10	10
Ancona	202	—	16	184	200	185	260	31	229	31	126	96	7	9
Roma	2.744	1	168	2.852	3.021	2.850	4.619	597	4.022	710	2.126	1.659	124	109
L'Aquila	291	—	6	297	305	311	389	41	348	42	255	81	10	23
Campobasso (sez.)	68	—	5	68	73	68	108	12	96	21	66	16	5	6
Napoli	1.447	—	88	1.514	1.602	1.545	2.260	319	1.941	317	1.380	502	61	107
Salerno (sez.)	187	—	17	168	185	178	249	23	226	50	137	49	13	5
Bari	502	—	35	517	552	513	724	70	654	127	405	151	41	22
Lecce	503	—	38	552	590	530	622	41	581	84	327	169	22	15
Potenza	98	—	7	110	117	111	137	17	120	21	96	18	2	10
Catanzaro	496	—	10	555	565	549	634	76	558	68	420	129	17	40
Reggio di Calabria (sez.)	104	—	—	123	123	117	157	22	135	23	94	37	3	4
Palermo	635	—	119	560	679	586	954	100	854	125	640	160	29	46
Messina	352	—	21	463	484	475	498	55	443	105	241	147	5	6
Caltanissetta	59	—	4	59	63	59	88	11	77	45	28	13	4	3
Catania	944	—	81	998	1.079	997	1.320	105	1.215	214	661	426	19	50
Cagliari	250	—	8	214	222	230	362	21	341	62	203	94	3	6
ITALIA	20.410	2	1.208	21.620	22.830	21.673	31.717	3.608	28.109	4.338	14.478	12.013	888	1.116

Tav. 167 — Protesti levati nei capoluoghi di provincia e negli altri comuni secondo la specie dei titoli di credito, per provincia e regione (*)

Ammontare in milioni di lire

PROVINCE REGIONI	CAPOLUOGHI DI PROVINCIA						ALTRI COMUNI					
	Cambiali ordinarie (a)		Tratte non accettate		Assegni bancari		Cambiali ordinarie (a)		Tratte non accettate		Assegni bancari	
	N	Ammontare	N	Ammontare	N	Ammontare	N	Ammontare	N	Ammontare	N	Ammontare
Torino	136.892	11.575	76.428	12.396	5.549	3.052	80.305	6.926	59.297	8.937	2.369	1.049
Vercelli	4.071	276	3.872	497	100	84	18.682	2.051	22.819	3.552	326	313
Novara	11.890	746	10.689	1.507	124	133	27.151	2.531	29.622	3.926	444	299
Cuneo	2.523	313	1.988	225	174	97	12.396	1.958	23.502	3.504	727	608
Asti	9.173	609	9.862	1.116	214	148	5.296	745	6.891	893	282	253
Alessandria	15.983	915	11.667	1.458	463	226	20.808	1.893	31.113	4.052	469	271
PIEMONTE	178.472	14.434	114.506	17.199	6.624	3.740	164.638	16.004	173.244	24.844	4.517	2.793
VALLE D'AOSTA	2.751	224	4.276	553	92	74	3.790	498	5.510	772	72	30
Varese	11.753	869	9.447	1.565	204	91	47.965	4.154	41.002	6.485	1.095	692
Como	10.810	1.011	12.014	1.643	217	191	49.992	4.371	57.777	9.189	797	623
Sondrio	1.163	97	2.126	284	100	64	2.750	389	5.411	862	147	136
Milano	226.844	37.009	224.533	40.876	18.154	9.284	251.601	20.094	191.921	29.206	5.001	3.519
Bergamo	18.534	1.797	14.655	2.574	1.135	842	41.823	4.787	63.581	11.097	1.546	824
Brescia	39.487	2.949	30.374	4.668	686	569	45.452	4.652	66.382	11.128	900	644
Pavia	10.438	892	10.194	1.234	216	120	20.164	3.059	31.868	4.435	765	476
Cremona	5.389	440	4.884	618	41	58	8.929	1.064	16.639	2.841	400	295
Mantova	9.222	647	11.906	1.827	118	72	14.267	1.513	15.338	2.412	401	464
LOMBARDIA	393.640	45.711	320.133	55.289	15.871	11.371	492.951	44.083	489.919	77.655	11.055	7.675
Bolzano-Bozen	13.039	1.220	12.995	1.578	201	377	11.625	1.393	16.400	2.183	186	293
Trento	9.708	729	11.940	1.492	162	83	14.007	1.655	28.058	3.631	191	112
TRENTINO-A. A.	22.747	1.949	24.935	3.070	363	460	25.632	3.048	44.458	5.814	377	405
Verona	23.349	2.318	27.003	4.270	613	464	18.285	2.464	42.012	6.183	547	446
Vicenza	10.626	608	14.872	2.124	309	524	17.620	2.721	54.088	8.313	567	637
Belluno	979	129	4.314	557	51	30	3.571	643	13.929	2.014	89	93
Treviso	5.941	762	25.782	3.965	192	205	13.711	1.613	46.161	7.184	448	455
Venezia	35.018	3.391	45.632	5.783	667	575	28.478	3.653	53.223	7.701	480	385
Padova	26.968	2.815	43.012	5.897	902	746	23.176	2.860	62.979	9.093	636	689
Rovigo	4.559	445	8.071	905	58	36	8.819	907	16.680	1.771	105	78
VENETO	107.440	10.668	168.686	23.501	2.792	2.600	113.656	14.861	289.072	42.259	2.871	2.783
Pordenone	3.092	375	8.969	1.486	85	34	5.574	899	23.714	3.870	132	80
Udine	7.985	616	17.271	2.588	185	118	10.790	1.368	37.394	5.607	201	156
Gorizia	4.900	437	5.917	792	28	37	6.299	947	9.848	1.931	112	84
Trieste	22.521	2.064	22.726	3.191	114	127	1.432	167	1.857	190	10	3
FRIULI-V. GIULIA	38.498	3.492	54.893	8.057	412	316	24.095	2.981	72.813	10.998	456	323
Imperia	3.698	274	6.272	736	62	33	21.962	1.870	27.175	2.357	647	396
Savona	6.376	571	10.079	1.436	298	145	22.516	2.172	29.367	3.713	938	558
Genova	32.513	5.970	68.272	7.947	1.773	1.004	18.167	1.737	27.253	2.904	765	625
La Spezia	17.259	1.069	16.229	1.853	900	656	12.674	1.477	18.769	2.185	148	167
LIGURIA	113.046	7.884	100.852	11.972	3.033	1.838	75.319	7.256	102.564	11.159	2.498	1.746
Piacenza	8.780	755	11.994	1.741	145	81	5.080	659	10.399	1.551	106	105
Parma	13.452	944	22.471	3.170	314	124	5.182	669	11.495	1.564	109	63
Reggio nell'Emilia	8.358	735	12.374	1.653	209	159	9.037	1.105	17.658	2.757	179	191
Modena	15.120	1.418	19.058	2.714	371	272	17.812	2.242	32.410	5.119	596	511
Bologna	51.370	5.923	40.037	6.729	1.651	1.637	22.190	2.475	31.305	5.243	744	564
Ferrara	13.371	1.252	14.935	1.690	208	168	11.648	1.274	18.903	2.143	344	176
Ravenna	9.061	897	13.792	1.704	431	199	12.147	1.661	19.063	2.589	695	432
Forlì	9.851	1.010	15.644	1.809	172	167	40.408	6.072	75.737	9.831	1.495	1.487
EMILIA-ROMAGNA	129.363	12.534	150.295	21.210	3.501	2.797	123.504	16.157	216.970	30.797	4.268	3.529
Massa-Carrara	16.479	1.071	19.166	1.632	210	224	26.482	2.128	29.042	2.301	584	524
Lucca	9.095	1.304	15.234	1.456	180	204	49.972	4.219	64.817	7.572	1.028	722
Pistoia	9.363	918	13.974	1.597	329	203	13.680	1.523	31.154	4.311	528	428
Firenze	90.260	7.452	101.283	11.678	2.540	1.522	69.151	7.616	111.651	14.874	2.257	1.605
Livorno	59.175	3.364	23.473	2.682	886	474	19.273	1.627	38.423	3.625	233	116
Pisa	16.592	912	20.442	2.003	214	93	20.862	1.778	45.753	5.246	862	403
Arezzo	4.846	493	15.847	1.516	185	186	10.537	1.214	29.808	2.991	326	258
Siena	5.043	469	12.388	1.292	130	76	9.606	810	33.687	3.644	137	64
Grosseto	13.476	645	8.549	823	73	51	15.969	1.350	30.134	2.624	243	131
TOSCANA	224.329	16.828	228.376	24.679	4.755	3.033	235.572	22.265	414.469	47.488	6.198	4.251

(*) Cfr. «Avvertenze» n. 3, c.
(a) Pagherò o vaglia cambiari e tratte accettate.

Segue Tav. 167 — **Protesti levati nei capoluoghi di provincia e negli altri comuni secondo la specie dei titoli di credito, per provincia e regione**

Ammontare in milioni di lire

PROVINCE REGIONI	CAPOLUOGHI DI PROVINCIA						ALTRI COMUNI					
	Cambiali ordinarie (a)		Tratte non accettate		Assegni bancari		Cambiali ordinarie (a)		Tratte non accettate		Assegni bancari	
	N	Ammontare	N	Ammontare	N	Ammontare	N	Ammontare	N	Ammontare	N.	Ammontare
Perugia	12.271	1.104	12.871	1.413	463	233	29.510	2.807	53.135	4.422	461	267
Terni	21.854	1.696	21.846	1.649	267	239	8.333	808	12.160	1.188	145	162
UMBRIA	34.125	2.800	34.717	3.062	730	472	37.843	3.615	65.295	5.610	606	429
Pesaro e Urbino	11.846	1.319	27.404	3.252	418	259	11.424	1.242	35.523	3.918	264	263
Ancona	3.331	179	6.874	822	134	58	10.941	1.257	25.933	3.306	224	168
Macerata	3.869	267	9.255	1.059	27	11	19.749	1.974	42.732	4.827	495	318
Ascoli Piceno	6.615	575	16.479	1.829	28	18	27.382	2.748	49.187	6.203	388	261
MARCHE	25.661	2.340	60.011	6.962	607	346	69.496	7.221	153.375	18.254	1.371	1.010
Viterbo	9.838	730	9.199	917	91	65	20.797	1.907	25.285	2.428	254	233
Rieti	9.391	708	9.142	1.043	151	51	8.516	862	6.670	645	183	106
Roma	580.585	55.701	360.065	60.246	23.500	16.876	178.936	12.783	86.527	9.314	3.436	2.320
Latina	21.465	2.038	23.037	2.596	370	266	56.953	5.780	41.165	4.638	1.481	986
Frosinone	13.485	963	10.428	1.402	184	98	45.558	4.047	32.189	3.921	692	462
LAZIO	634.764	60.140	411.871	66.194	24.296	17.359	310.760	25.379	191.836	20.946	6.046	4.107
L'Aquila	8.320	508	11.074	1.175	79	103	28.200	2.459	30.306	3.566	184	131
Teramo	6.309	454	10.678	1.190	76	59	17.176	1.715	29.539	3.398	207	104
Pescara	32.585	2.682	29.929	3.659	630	629	10.269	849	6.941	821	83	39
Chieti	13.703	1.197	14.300	1.662	26	18	24.798	2.217	25.560	2.670	231	108
ABRUZZI	60.917	4.841	65.981	7.686	811	809	80.443	7.240	92.346	10.455	705	382
Isernia	2.062	267	3.314	377	20	8	2.368	194	2.381	277	26	39
Campobasso	7.436	581	7.557	1.005	92	50	9.814	816	6.710	650	75	43
MOLISE	9.498	848	10.871	1.382	112	58	12.122	1.010	9.091	927	101	82
Caserta	14.961	968	10.271	1.142	99	50	77.441	5.253	27.308	3.054	1.179	728
Benevento	12.885	800	5.681	596	326	141	7.485	762	2.875	317	50	22
Napoli	382.835	18.125	237.670	23.208	8.729	6.756	298.624	16.062	110.360	11.268	7.631	5.773
Avellino	15.337	1.542	8.047	1.107	252	206	16.796	1.763	7.919	935	200	123
Salerno	54.513	4.280	26.611	3.209	1.392	825	143.464	13.680	62.804	6.959	3.094	2.209
CAMPANIA	480.531	25.715	288.280	29.262	10.798	7.978	543.810	39.520	211.266	22.533	12.154	8.855
Foggia	48.386	3.045	17.214	1.805	207	172	70.576	5.431	30.433	2.913	438	316
Bari	75.446	3.898	42.104	5.365	778	522	134.758	9.945	82.885	9.366	968	628
Taranto	81.926	4.295	32.334	3.693	988	535	42.401	3.577	22.761	2.348	431	308
Brindisi	23.673	1.585	15.159	1.649	282	223	41.898	3.646	21.281	2.196	503	269
Lecce	37.331	3.461	17.535	2.418	702	577	64.726	6.414	33.743	4.058	1.546	1.213
PUGLIA	266.962	16.254	124.346	14.930	2.957	2.029	354.359	29.013	191.103	20.881	3.886	2.734
Potenza	11.564	907	4.945	560	182	103	18.029	1.928	8.166	837	219	152
Matera	4.226	235	3.427	335	26	24	14.687	1.435	7.144	652	100	85
BASILICATA	15.790	1.142	8.372	895	208	127	32.716	3.363	15.310	1.489	319	237
Cosenza	22.916	1.804	12.998	1.756	240	135	71.837	6.812	29.364	2.996	255	190
Catanzaro	29.675	1.725	9.025	775	230	178	77.092	8.032	39.447	4.412	650	532
Reggio di Calabria	34.594	2.375	24.702	2.601	892	585	65.650	6.068	36.503	3.878	1.002	495
CALABRIA	87.185	5.904	46.725	5.132	1.362	898	214.579	20.912	105.314	11.288	1.907	1.217
Trapani	35.478	2.514	15.787	1.766	198	130	90.228	8.900	32.516	3.354	400	347
Palermo	96.958	5.890	57.483	5.888	2.335	1.225	94.058	3.817	14.877	1.419	425	223
Messina	62.605	4.954	28.630	3.693	538	277	47.703	3.459	22.823	2.050	430	214
Agrigento	18.518	1.558	8.080	997	133	61	72.373	6.890	20.190	2.418	426	374
Caltanissetta	24.428	1.473	6.396	739	94	73	45.835	3.774	12.401	1.538	336	259
Enna	7.399	391	5.459	529	2	4	17.816	1.633	5.922	585	70	62
Catania	140.934	8.400	65.940	9.554	2.487	1.665	89.255	7.182	40.043	4.815	1.397	843
Ragusa	21.361	1.381	12.254	974	37	22	60.055	6.082	32.666	3.708	146	105
Siracusa	59.971	3.591	26.664	3.128	257	222	64.628	4.221	20.868	2.293	207	131
SICILIA	467.652	30.152	226.693	27.268	6.081	3.679	541.951	45.958	202.306	22.170	3.837	2.558
Sassari	45.356	2.607	26.604	2.901	293	159	60.987	3.413	47.107	4.290	405	270
Nuoro	3.370	183	1.669	151	65	23	19.046	1.308	9.807	855	93	33
Cagliari	82.357	4.503	54.302	6.888	1.088	691	73.177	4.227	33.188	3.544	267	146
SARDEGNA	131.083	7.293	82.575	9.940	1.446	873	153.210	8.948	90.102	8.679	755	449
ITALIA	3.424.454	271.153	2.527.394	338.243	86.851	60.857	3.610.446	319.332	3.136.363	395.018	63.999	45.595

(a) Pagherò o vaglia cambiari e tratte accettate.

Tav. 168 — Fallimenti dichiarati, secondo rami e classi di attività economica, per provincia e regione

PROVINCE REGIONI	INDUSTRIE								COMMERCIO E SERVIZI VARI				ALTRE ATTIVITÀ (a)	TOTALE
	Estrattive	Manifatturiere					Altre	Totale	Commercio all'ingrosso	Commercio al minuto	Altri	Totale		
		alimentari e affini	tessili, vestiario, abbigliamento, ecc.	legno	metall. e meccaniche	varie								
Torino	1	4	7	7	23	15	16	73	9	92	32	133	6	212
Vercelli	—	—	2	2	2	2	8	16	2	7	8	17	1	34
Novara	1	—	1	—	2	3	2	9	5	12	9	26	1	36
Cuneo	1	—	1	7	1	6	11	27	7	4	3	14	1	42
Asti	—	—	—	3	2	—	1	6	1	3	—	4	—	10
Alessandria	—	2	—	3	1	6	4	16	5	8	5	18	1	35
PIEMONTE	3	6	11	22	31	32	42	147	29	126	57	212	10	369
VALLE D'AOSTA	—	—	1	—	—	—	1	2	—	1	5	6	1	9
Varese	1	2	9	3	5	2	9	31	3	23	9	35	1	67
Como	—	—	8	4	5	6	6	29	4	16	1	21	2	52
Sondrio	—	—	—	—	1	2	3	6	1	5	2	8	1	15
Milano	1	6	33	16	32	43	83	214	34	172	160	366	16	596
Bergamo	1	2	7	4	12	4	12	42	11	27	14	52	3	97
Brescia	—	1	7	5	5	1	21	40	11	20	13	44	1	85
Pavia	—	3	6	4	—	8	10	31	3	10	7	20	—	51
Cremona	—	—	2	—	3	—	3	8	5	4	3	12	—	20
Mantova	—	1	7	2	—	5	8	23	2	7	4	13	—	36
LOMBARDIA	3	15	79	38	63	71	155	424	74	284	213	571	24	1.019
Bolzano-Bozen	—	—	—	1	—	—	3	4	4	21	8	33	—	37
Trento	—	—	—	4	2	—	1	7	1	15	7	23	—	30
TRENTINO-A. A.	—	—	—	5	2	—	4	11	5	36	15	56	—	67
Verona	1	1	3	6	3	3	9	26	7	17	7	31	—	57
Vicenza	—	1	3	3	1	13	5	26	5	17	4	26	—	52
Belluno	—	—	1	—	—	—	2	3	3	6	—	9	—	12
Treviso	—	—	3	3	2	4	7	21	5	19	5	29	1	51
Venezia	—	1	4	3	1	3	5	17	8	36	20	64	5	86
Padova	1	—	1	—	—	13	5	20	5	17	1	23	2	45
Rovigo	—	—	2	2	3	4	4	13	1	7	4	12	—	27
VENETO	2	5	17	17	10	40	37	128	34	119	41	194	8	330
Pordenone	—	—	4	—	1	—	—	5	1	4	1	6	—	11
Udine	—	—	1	6	—	1	5	13	3	11	3	17	—	30
Gorizia	—	—	1	—	1	—	—	2	1	5	4	10	1	13
Trieste	1	—	1	1	—	2	4	9	2	15	6	23	2	34
FRIULI-VEN. GIULIA	1	—	7	7	2	3	9	29	7	35	14	56	3	88
Imperia	—	—	—	—	—	2	5	7	2	10	10	22	1	30
Savona	—	—	—	—	1	1	3	5	1	15	6	22	3	30
Genova	—	4	1	7	5	9	40	66	15	79	45	130	13	209
La Spezia	1	1	—	1	3	1	1	8	1	8	6	15	—	23
LIGURIA	1	5	1	8	9	13	49	86	19	103	67	189	17	292
Piacenza	—	—	2	—	—	—	5	7	4	4	2	10	—	17
Parma	—	1	2	1	—	3	12	19	1	7	1	9	2	30
Reggio nell'Emilia	2	3	2	3	3	1	2	16	—	5	—	5	—	21
Modena	—	1	7	4	4	9	2	27	3	7	3	13	2	42
Bologna	—	1	6	2	6	8	7	30	9	25	16	50	15	95
Ferrara	—	3	1	1	3	—	14	22	3	12	5	20	1	43
Ravenna	—	—	4	3	1	3	9	20	4	14	4	22	3	45
Forlì	—	2	5	6	1	—	8	22	15	18	18	51	—	73
EMILIA-ROMAGNA	2	11	29	20	18	24	59	163	39	92	49	180	23	366
Massa-Carrara	3	—	—	1	—	5	1	10	1	7	1	9	1	20
Lucca	1	—	7	1	1	3	5	20	5	25	12	42	1	63
Pistoia	—	1	15	2	2	3	2	25	3	5	4	12	—	37
Firenze	—	2	44	2	1	19	6	76	18	66	62	146	1	223
Livorno	—	—	2	3	2	8	15	30	4	29	16	49	3	82
Pisa	1	—	21	1	1	—	14	38	4	15	9	28	1	67
Arezzo	—	1	8	1	3	2	—	15	—	4	2	6	—	21
Siena	2	—	2	5	—	5	3	17	2	4	4	10	—	27
Grosseto	—	—	—	—	—	1	3	4	3	12	2	17	2	23
TOSCANA	7	4	99	16	10	48	51	235	40	167	112	319	9	563

(a) **Trasporti, comunicazioni, credito, gestioni finanziarie, assicurazione.**

Segue Tav. 168 — Fallimenti dichiarati, secondo rami e classi di attività economica, per provincia e regione

PROVINCE REGIONI	INDUSTRIE								COMMERCIO E SERVIZI VARI				ALTRE ATTIVITÀ (a)	TOTALE
		Manifatturiere												
	Estrattive	alimentari e affini	tessili, vestiario, abbigliamento, ecc.	legno	metall. e meccaniche	varie	Altre	Totale	Commercio all'ingrosso	Commercio al minuto	Altri	Totale		
Perugia	1	—	4	3	2	3	5	18	4	16	5	25	2	45
Terni	—	—	—	1	1	3	6	11	—	18	4	22	2	35
UMBRIA	1	—	4	4	3	6	11	29	4	34	9	47	4	80
Pesaro e Urbino	—	—	1	9	—	1	1	12	4	11	—	15	—	27
Ancona	—	—	—	3	2	5	4	12	5	4	1	10	—	22
Macerata	—	—	9	1	2	—	2	14	3	3	1	7	1	22
Ascoli Piceno	—	1	10	—	1	9	6	27	5	17	5	27	2	56
MARCHE	—	1	20	13	5	13	13	65	17	35	7	59	3	127
Viterbo	—	1	1	—	1	1	—	4	2	13	2	17	3	24
Rieti	—	—	—	—	—	—	1	1	1	7	1	9	—	11
Roma	3	8	4	11	10	97	112	245	36	253	126	415	23	683
Latina	—	1	1	1	1	2	4	10	6	10	7	23	2	35
Frosinone	2	—	—	1	1	2	1	7	2	13	2	17	1	25
LAZIO	5	10	6	13	13	103	118	268	47	296	138	481	29	778
L'Aquila	—	—	—	—	—	1	1	2	—	4	4	8	1	11
Teramo	—	—	—	1	1	—	2	5	—	8	3	11	—	16
Pescara	—	—	1	—	—	3	4	8	3	14	9	26	2	36
Chieti	—	1	—	—	2	1	4	8	—	6	4	10	3	21
ABRUZZI	—	1	1	1	3	5	12	23	3	32	20	55	6	84
Isernia	—	—	—	—	—	—	1	1	—	2	—	2	—	3
Campobasso	1	2	—	—	—	—	3	6	1	4	—	5	1	12
MOLISE	1	2	—	—	—	—	4	7	1	6	—	7	1	15
Caserta	3	—	2	4	1	1	4	15	12	32	14	58	5	78
Benevento	—	—	1	—	1	1	2	6	1	10	2	13	2	21
Napoli	1	2	23	16	4	38	49	133	87	160	98	345	16	494
Avellino	—	—	—	1	—	—	3	4	—	5	—	5	1	10
Salerno	1	5	—	3	2	3	15	29	3	27	5	35	—	64
CAMPANIA	5	7	26	24	8	43	74	187	103	234	119	456	24	667
Foggia	1	1	—	—	—	2	5	9	2	13	1	16	—	25
Bari	2	—	5	5	—	3	16	31	5	76	1	82	6	119
Taranto	—	—	—	—	—	—	4	4	7	21	—	28	—	32
Brindisi	—	—	—	—	1	—	1	2	1	18	17	36	1	39
Lecce	—	4	1	1	4	4	8	22	4	29	8	41	2	65
PUGLIA	3	5	6	6	5	10	33	68	19	157	27	203	9	280
Potenza	—	—	—	—	—	2	1	3	1	6	1	8	—	11
Matera	—	1	—	1	—	—	1	3	2	8	2	12	—	15
BASILICATA	—	1	—	1	—	2	2	6	3	14	3	20	—	26
Cosenza	—	—	—	—	—	1	3	4	3	33	3	39	1	44
Catanzaro	1	—	—	1	—	—	3	5	8	24	2	34	1	40
Reggio di Calabria	—	—	—	—	1	—	3	4	4	22	1	27	—	31
CALABRIA	1	—	—	1	1	1	9	13	15	79	6	100	2	115
Trapani	—	1	—	1	1	1	2	6	2	32	5	39	6	51
Palermo	—	—	6	23	1	7	18	55	9	97	10	116	2	173
Messina	1	—	—	—	—	2	2	5	1	17	4	22	1	28
Agrigento	—	—	—	—	—	1	4	5	5	7	—	12	—	17
Caltanissetta	—	—	—	—	—	2	—	2	—	5	2	7	—	9
Enna	—	1	—	1	—	1	—	2	2	2	1	5	1	9
Catania	—	1	—	5	—	19	11	36	15	81	22	118	7	161
Ragusa	—	—	—	1	1	2	1	5	5	15	—	20	2	27
Siracusa	—	1	—	1	—	—	3	5	6	21	5	32	—	37
SICILIA	1	4	6	32	3	35	41	122	45	277	49	371	19	512
Sassari	1	1	—	—	—	2	3	7	2	21	7	30	2	39
Nuoro	—	2	—	2	—	—	1	5	—	5	2	7	—	12
Cagliari	1	4	—	1	—	—	9	15	3	37	11	51	3	69
SARDEGNA	2	7	—	3	—	2	13	27	5	63	20	88	5	120
ITALIA	38	84	313	231	186	451	737	2.040	509	2.190	971	3.670	197	5.907

(a) Trasporti, comunicazioni, credito, gestioni finanziarie, assicurazione.

Tav. 169 — Fallimenti chiusi secondo la qualità e l'attività economica dei falliti, per provincia e regione (a)

Ammontare in milioni di lire

PROVINCE REGIONI	DITTE INDIVIDUALI			SOCIETÀ DI FATTO			SOCIETÀ REGOLARI			TOTALE		
	N	Ammontare attivo	Ammontare passivo	N	Ammontare attivo	Ammontare passivo	N	Ammontare attivo	Ammontare passivo	N	Ammontare attivo	Ammontare passivo
A — INDUSTRIA												
Torino	73	1.532,1	3.774,1	11	128,6	446,1	37	4.523,7	8.035,3	121	6.184,4	12.257,5
Vercelli	9	101,4	279,6	2	90,6	148,2	3	219,0	787,7	14	411,0	1.215,5
Novara	17	123,8	358,4	6	12,8	150,1	6	134,1	954,6	29	270,7	1.463,1
Cuneo	5	122,0	261,8	3	68,2	231,3	4	175,0	623,4	12	365,2	1.116,5
Asti	3	69,0	194,3	4	297,0	510,4	3	49,5	206,6	10	435,5	911,3
Alessandria	12	263,9	885,9	3	20,3	121,1	3	99,0	177,8	18	383,2	1.184,8
PIEMONTE	119	2.232,2	5.754,1	29	617,5	1.609,2	56	5.200,3	10785,4	204	8.050,0	18.148,7
VALLE D'AOSTA	1	0,2	9,0	2	235,8	255,3	2	707,3	1.509,6	5	943,3	1.773,9
Varese	28	160,7	750,1	5	62,4	122,3	7	39,4	146,4	41	262,5	1.028,8
Como	16	104,3	276,0	4	49,7	184,5	9	432,0	1.325,1	29	586,0	1.785,6
Sondrio	1	0,3	7,2	—	—	—	—	—	—	1	0,3	7,2
Milano	115	1.346,5	4.794,3	35	218,6	1.117,6	149	3.630,2	14336,1	299	5.195,3	20.208,0
Bergamo	22	213,5	714,6	4	214,2	730,6	5	130,8	448,3	33	558,5	1.893,5
Brescia	37	688,1	1.878,8	15	539,9	1.882,1	9	591,0	2.093,1	55	1.720,0	5.354,0
Pavia	10	42,3	166,7	4	92,6	285,9	1	101,5	212,5	15	236,4	665,1
Cremona	6	114,4	981,7	—	—	—	3	89,6	441,9	9	204,0	1.423,6
Mantova	10	327,2	854,6	5	81,8	302,6	4	649,2	939,3	19	1.058,2	2.096,5
LOMBARDIA	240	2.977,3	10184,0	74	1.250,2	4.235,6	187	5.593,7	19942,7	501	9.821,2	34.462,3
Bolzano-Bozen	7	131,5	359,3	—	—	—	—	—	—	7	131,5	359,3
Trento	7	27,4	90,0	7	200,3	518,3	1	309,9	1.282,6	15	537,6	1.891,1
TRENTINO-A. ADIGE	14	158,9	449,3	7	200,3	518,5	1	309,9	1.282,6	22	669,1	2.250,4
Verona	7	112,8	476,3	—	—	—	2	8,7	69,7	9	121,5	546,0
Vicenza	7	79,9	290,7	4	48,9	228,8	7	345,9	1.013,4	18	474,7	1.532,9
Belluno	1	6,7	54,7	—	—	—	—	—	—	1	6,7	54,7
Treviso	11	117,8	430,9	4	106,7	440,4	5	371,1	1.452,9	20	595,6	2.324,2
Venezia	11	103,8	357,5	4	165,6	579,2	6	305,7	726,1	21	575,1	1.862,8
Padova	19	224,7	652,7	5	9,9	27,2	6	131,6	458,8	30	366,1	1.138,7
Rovigo	10	42,9	186,0	4	17,2	75,0	4	38,8	261,8	18	118,9	522,8
VENETO	66	688,6	2.648,8	21	348,2	1.350,6	30	1.321,8	3.982,7	117	2.258,6	7.982,1
Pordenone	4	85,4	215,9	1	6,1	20,7	3	69,7	201,4	8	160,3	438,0
Udine	17	286,6	886,9	7	137,7	363,6	7	509,2	1.098,4	31	933,5	2.348,9
Gorizia	3	83,1	278,4	1	101,9	214,6	1	38,5	213,6	5	223,5	706,8
Trieste	3	90,6	345,1	—	—	—	—	—	—	3	90,6	345,1
FRIULI-VEN. GIULIA	27	545,7	1.726,3	9	245,7	598,9	11	616,4	1.513,6	47	1.407,8	3.838,8
Imperia	2	88,8	215,0	—	—	—	1	27,4	43,4	3	116,2	258,4
Savona	3	40,6	445,8	3	134,6	245,7	3	233,3	642,9	9	408,5	1.334,4
Genova	11	73,1	319,5	8	1.747,3	1.960,5	21	2.049,5	2.939,5	40	3.869,9	5.239,5
La Spezia	1	2,1	8,9	—	—	—	3	477,9	2.544,9	4	480,0	2.553,8
LIGURIA	17	204,6	989,2	11	1.881,9	2.226,2	28	2.788,1	6.170,7	56	4.874,6	9.386,1
Piacenza	5	52,1	195,7	—	—	—	4	33,9	231,3	9	86,0	427,0
Parma	5	48,8	180,3	1	0,5	6,5	5	90,5	210,3	11	139,8	397,1
Reggio nell'Emilia	9	101,7	229,1	4	831,2	1.175,2	1	..	0,4	14	932,9	1.404,7
Modena	10	94,5	484,7	3	24,6	61,9	4	29,1	223,4	17	148,2	770,0
Bologna	25	262,9	1.070,9	6	90,3	294,8	14	331,4	1.374,7	45	684,6	2.740,4
Ferrara	5	19,9	53,4	—	—	—	1	—	2,2	6	19,9	55,6
Ravenna	3	90,0	140,3	—	—	—	—	—	—	3	90,0	140,3
Forlì	10	110,6	515,1	—	—	—	3	99,0	415,6	13	209,0	930,7
EMILIA-ROMAGNA	72	779,9	2.869,5	14	946,6	1.538,4	32	583,9	2.457,9	118	2.310,4	6.865,8
Massa-Carrara	6	903,0	1.618,6	1	15,8	26,8	—	—	—	7	918,8	1.645,4
Lucca	11	139,9	326,4	5	21,8	104,8	7	156,6	260,9	23	318,3	692,1
Pistoia	4	29,4	106,4	1	19,8	107,5	4	26,4	137,8	9	75,6	351,7
Firenze	65	651,4	2.524,6	23	990,7	1.851,6	30	538,1	2.004,9	118	2.180,2	6.381,1
Livorno	13	75,9	231,9	6	83,5	275,5	6	162,4	743,2	25	321,8	1.250,6
Pisa	42	334,2	1.177,1	13	640,2	1.570,8	6	117,9	673,0	61	1.092,3	3.420,9
Arezzo	12	157,6	602,9	7	220,3	660,2	7	190,2	824,9	26	568,1	2.088,0
Siena	9	70,7	257,2	5	105,5	302,2	3	70,8	225,7	17	247,0	785,1
Grosseto	1	12,7	27,4	1	2,0	8,8	1	0,2	0,7	3	14,9	36,9
TOSCANA	163	2.374,8	6.872,5	62	2.899,6	4.908,2	64	1.262,6	4.871,1	289	5.737,0	16.651,8

(a) Esclusi i fallimenti revocati e quelli chiusi per mancanza di massa passiva.

Segue Tav. 169 — Fallimenti chiusi secondo la qualità e l'attività economica dei falliti, per provincia e regione

Ammontare in milioni di lire

PROVINCE REGIONI	DITTE INDIVIDUALI			SOCIETÀ DI FATTO			SOCIETÀ REGOLARI			TOTALE		
	N	Ammontare		N	Ammontare		N	Ammontare		N	Ammontare	
		attivo	passivo		attivo	passivo		attivo	passivo		attivo	passivo
Segue A — INDUSTRIA												
Perugia	5	80,7	286,7	1	29,3	83,9	1	24,7	50,0	7	134,7	420,6
Terni	2	1,9	11,5	—	—	—	1	0,1	3,7	3	2,0	15,2
UMBRIA	7	82,6	298,2	1	29,3	83,9	2	24,8	53,7	10	136,7	435,8
Pesaro e Urbino	15	54,8	216,8	—	—	—	1	44,2	97,7	16	99,0	314,5
Ancona	2	18,9	65,8	—	—	—	1	19,9	228,3	3	38,8	294,1
Macerata	11	153,9	636,8	4	56,6	215,5	2	22,9	121,5	17	233,4	973,8
Ascoli Piceno	1	3,9	6,4	—	—	—	—	—	—	1	3,9	6,4
MARCHE	29	231,5	925,8	4	56,6	215,5	4	87,0	447,5	37	375,1	1.588,8
Viterbo	1	17,2	82,1	1	1,5	11,4	3	13,2	108,3	5	31,9	201,8
Rieti	—	—	—	—	—	—	1	130,3	186,1	1	130,2	186,1
Roma	33	269,0	1.464,5	22	317,1	3.074,6	166	3.469,3	17801,3	221	4.051,4	22.340,4
Latina	5	84,3	165,2	2	5,2	19,8	5	117,2	414,9	12	206,7	599,9
Frosinone	2	43,2	135,0	—	—	—	2	18,3	74,0	4	61,5	209,0
LAZIO	41	413,7	1.846,8	25	323,8	3.105,8	177	3.744,3	18584,6	243	4.481,8	23.537,2
L'Aquila	—	—	—	—	—	—	3	155,3	964,8	3	155,3	964,8
Teramo	5	20,6	58,8	—	—	—	1	20,3	25,4	6	40,9	84,2
Pescara	3	49,4	185,0	—	—	—	—	—	—	3	49,4	185,0
Chieti	4	33,7	77,4	2	4,7	16,2	—	—	—	6	38,4	93,6
ABRUZZI	12	103,7	321,2	2	4,7	16,2	4	175,6	990,2	18	284,0	1.327,6
Isernia	—	—	—	—	—	—	—	—	—	—	—	—
Campobasso	1	10,5	27,4	—	—	—	—	—	—	1	10,5	27,4
MOLISE	1	10,5	27,4	—	—	—	—	—	—	1	10,5	27,4
Caserta	7	43,8	155,5	2	7,2	27,1	2	0,1	13,9	11	51,1	196,5
Benevento	2	1,1	10,2	—	—	—	—	—	—	2	1,1	12,2
Napoli	24	98,6	422,5	3	39,1	68,3	26	447,5	2.446,1	53	585,4	2.936,9
Avellino	4	72,4	280,6	2	43,8	52,3	—	—	—	6	116,2	332,9
Salerno	20	130,9	314,5	3	5,6	31,4	2	2,0	54,4	25	138,5	400,3
CAMPANIA	57	347,0	1.185,3	10	95,7	179,1	30	449,6	2.514,4	97	892,3	3.878,8
Foggia	4	19,4	51,8	1	46,5	132,9	1	39,1	51,4	6	105,0	236,1
Bari	17	167,4	564,5	5	115,1	444,4	4	67,6	247,3	26	350,1	1.246,2
Taranto	3	79,1	140,0	—	—	—	1	93,2	116,5	4	169,3	256,5
Brindisi	1	2,7	4,0	1	0,9	14,2	1	7,7	48,4	3	11,3	66,6
Lecce	6	19,4	87,0	2	24,8	59,9	—	—	—	8	44,2	146,9
PUGLIA	31	279,0	837,3	9	187,3	651,4	7	207,6	463,6	47	673,9	1.952,3
Potenza	2	4,4	12,4	2	16,0	34,8	—	—	—	4	20,4	47,2
Matera	—	—	—	—	—	—	1	0,3	6,6	1	0,3	6,6
BASILICATA	2	4,4	12,4	2	16,0	34,8	1	0,3	6,6	5	20,7	53,8
Cosenza	1	—	4,3	—	—	—	—	—	—	1	—	4,3
Catanzaro	—	—	—	—	—	—	2	0,1	6,3	2	0,1	6,3
Reggio di Calabria	—	—	—	—	—	—	—	—	—	—	—	—
CALABRIA	1	—	4,3	—	—	—	2	0,1	6,3	3	0,1	10,6
Trapani	6	12,2	65,1	4	269,9	349,9	1	30,1	330,3	11	312,2	745,3
Palermo	29	113,3	424,3	3	16,2	102,2	8	39,1	214,2	40	168,6	740,7
Messina	1	4,7	9,1	3	24,2	52,2	—	—	—	4	28,9	61,3
Agrigento	2	10,2	13,1	—	—	—	1	51,1	113,3	3	61,3	126,4
Caltanissetta	1	0,5	4,0	1	3,5	10,9	—	—	—	2	4,0	14,9
Enna	1	1,7	7,8	—	—	—	—	—	—	1	1,7	7,8
Catania	18	334,5	744,2	7	214,8	383,5	6	93,1	340,4	31	602,4	1.468,1
Ragusa	—	—	—	—	—	—	—	—	—	—	—	—
Siracusa	1	1,4	6,5	—	—	—	—	—	—	1	1,4	6,5
SICILIA	59	478,5	1.274,1	18	528,6	898,7	16	173,4	998,2	93	1.180,5	3.171,0
Sassari	1	0,1	5,4	—	—	—	2	22,7	66,5	3	22,8	71,9
Nuoro	5	6,4	39,3	1	2,1	11,7	—	—	—	6	8,5	51,0
Cagliari	10	114,9	242,2	3	102,1	252,1	3	11,3	114,7	16	228,3	609,0
SARDEGNA	16	121,4	286,9	4	104,2	263,8	5	34,0	181,2	25	259,6	731,9
ITALIA	975	12.034,5	38.822,4	304	9.172,0	22.790,1	659	23.186,7	76.763,6	1.938	44.387,2	138.075,1
B — COMMERCIO E SERVIZI VARI												
Torino	109	621,9	1.872,6	11	56,2	226,8	16	932,4	1.818,9	136	1.610,5	3.918,5
Vercelli	17	50,1	204,5	1	6,9	29,7	—	—	—	18	57,0	234,2
Novara	24	113,6	530,0	7	38,8	127,0	—	—	—	31	152,4	657,0
Cuneo	15	84,5	266,7	2	22,3	109,0	—	—	—	17	106,8	375,7
Asti	5	30,4	53,0	2	3,4	21,5	—	—	—	7	33,8	74,5
Alessandria	15	43,3	706,4	3	36,7	83,6	4	6,8	197,9	22	86,8	992,9
PIEMONTE	185	943,8	3.633,4	26	164,3	602,6	20	939,2	2.016,8	231	2.047,3	6.252,8
VALLE D'AOSTA	3	5,5	21,1	—	—	—	—	—	—	3	5,5	21,1
Varese	33	182,5	593,6	10	54,0	384,0	1	3,7	40,8	44	220,2	1.018,4
Como	13	105,9	419,3	1	0,2	10,1	—	—	—	14	107,1	429,4
Sondrio	4	9,9	45,2	2	6,7	36,2	—	—	—	6	16,6	81,4
Milano	240	966,6	4.404,0	64	550,7	2.367,5	121	1.334,6	6.557,3	425	2.851,9	13.328,8
Bergamo	28	31,8	207,8	—	—	—	—	—	—	28	31,8	207,8
Brescia	31	181,7	680,5	13	137,3	343,0	5	221,2	489,3	49	540,2	1.512,8
Pavia	19	35,3	167,7	4	11,8	87,5	2	2,8	24,3	25	49,7	279,5
Cremona	10	11,7	106,5	1	8,5	7,4	—	—	—	11	20,2	113,9
Mantova	7	65,3	223,0	1	129,0	360,5	—	—	—	8	193,3	583,5
LOMBARDIA	385	1.571,7	6.847,6	96	897,0	3.896,2	129	1.562,3	7.111,7	610	4.031,0	17.555,5
Bolzano-Bozen	19	311,0	472,9	2	33,4	76,8	2	21,6	82,9	23	366,0	632,6
Trento	11	13,2	79,5	3	291,1	445,6	1	0,3	5,5	15	304,6	530,6
TRENTINO-A. ADIGE	30	324,2	552,4	5	324,5	522,4	3	21,9	88,4	38	670,6	1.163,2
Verona	11	25,1	138,4	1	10,7	35,3	2	22,1	117,4	14	57,9	291,1
Vicenza	15	71,1	293,6	2	3,0	20,2	1	0,7	11,3	18	74,8	325,1
Belluno	2	9,0	22,0	1	3,6	3,4	—	—	—	3	12,6	25,4
Treviso	10	56,9	179,7	1	58,5	143,9	1	9,6	19,4	12	125,0	343,0
Venezia	22	99,1	262,4	6	32,4	71,5	2	19,6	82,9	30	151,1	416,8
Padova	18	64,5	309,8	2	27,0	58,2	2	12,3	40,5	22	103,8	408,5
Rovigo	7	62,4	205,3	2	2,9	38,7	1	2,7	25,2	10	68,0	269,2
VENETO	85	388,1	1.411,2	15	138,1	371,2	9	67,0	296,7	109	593,2	2.079,1
Pordenone	3	5,4	28,2	—	—	—	—	—	—	3	5,4	28,2
Udine	18	134,5	257,9	3	11,1	41,5	1	9,3	261,7	22	174,9	561,1
Gorizia	10	44,9	84,9	4	16,1	60,0	—	—	—	14	61,0	144,9
Trieste	20	53,3	358,5	2	22,1	411,4	2	9,0	28,7	24	84,4	798,6
FRIULI-VEN. GIULIA	51	258,1	729,5	9	49,3	512,9	3	18,3	290,4	63	325,7	1.532,8
Imperia	25	168,8	524,8	6	2,5	43,5	—	—	—	31	171,3	568,3
Savona	17	86,3	266,3	8	51,8	267,4	1	4,5	46,4	26	142,6	580,1
Genova	73	370,5	947,3	36	221,6	800,1	12	216,8	672,5	121	808,9	2.419,9
La Spezia	14	58,3	200,8	—	—	—	1	6,4	31,2	15	64,7	232,0
LIGURIA	129	683,9	1.939,2	50	275,9	1.111,0	14	227,7	750,1	193	1.187,5	3.800,3
Piacenza	14	110,9	241,5	1	6,9	15,0	1	2,3	15,3	16	120,1	271,8
Parma	10	42,9	164,9	1	1,9	6,0	1	—	0,4	12	44,8	171,3
Reggio nell'Emilia	5	36,2	224,9	1	2,2	9,9	—	—	—	6	38,4	234,8
Modena	4	29,5	59,3	3	26,3	148,5	—	—	—	7	55,8	207,8
Bologna	90	349,3	1.081,5	19	242,5	715,1	13	27,6	266,9	82	619,4	2.063,5
Ferrara	14	33,3	102,8	4	24,7	121,8	—	—	—	18	58,0	224,6
Ravenna	14	57,8	196,4	7	13,5	96,7	1	1,5	10,1	22	72,8	303,2
Forlì	45	219,4	809,2	11	49,3	342,3	1	—	15,1	57	267,7	1.166,6
EMILIA-ROMAGNA	156	879,3	2.880,5	47	366,3	1.455,3	17	31,4	307,8	220	1.277,0	4.643,6
Massa-Carrara	14	29,9	191,4	2	28,9	68,2	—	—	—	16	58,7	259,7
Lucca	26	138,5	460,8	13	206,9	538,5	2	10,2	80,7	41	355,6	1.080,0
Pistoia	10	47,8	137,3	4	26,9	147,3	1	3,9	3,8	15	78,6	288,4
Firenze	136	532,4	1.929,3	31	228,4	848,7	16	163,0	876,8	183	923,8	3.654,8
Livorno	54	168,6	547,6	16	80,2	258,2	2	16,7	57,2	72	265,5	863,0
Pisa	26	404,6	972,9	8	90,3	201,0	4	381,4	1.449,4	38	876,3	2.626,3
Arezzo	13	68,3	249,2	3	68,7	62,4	—	—	—	16	137,0	311,6
Siena	7	23,3	118,6	2	0,8	31,6	—	—	—	9	24,1	150,2
Grosseto	16	69,0	255,1	4	17,7	92,2	—	—	—	20	86,7	337,3
TOSCANA	302	1.482,3	4.862,2	83	748,8	2.241,2	25	575,2	2.467,9	410	2.806,3	9.571,3

Segue Tav. 169 — Fallimenti chiusi secondo la qualità e l'attività economica dei falliti, per provincia e regione

Ammontare in milioni di lire

PROVINCE REGIONI	Ditte individuali			Società di fatto			Società regolari			Totale		
	N	Ammontare attivo	Ammontare passivo	N	Ammontare attivo	Ammontare passivo	N	Ammontare attivo	Ammontare passivo	N	Ammontare attivo	Ammontare passivo
Segue B — COMMERCIO E SERVIZI VARI												
Perugia	6	11,0	70,1	1	18,8	37,9	—	—	—	7	29,8	108,0
Terni	18	51,7	149,3	4	5,4	20,7	—	—	—	22	57,1	170,0
UMBRIA	24	62,7	219,4	5	24,2	58,6	—	—	—	29	86,9	278,0
Pesaro e Urbino	12	13,1	92,5	1	19,1	89,3	2	0,6	2,6	15	32,8	184,4
Ancona	7	12,2	66,9	4	30,7	93,3	1	14,4	70,3	12	57,3	230,5
Macerata	11	46,7	165,5	8	57,4	199,2	1	0,5	4,6	20	104,6	369,3
Ascoli Piceno	14	27,7	70,9	4	252,9	634,9	2	0,1	19,2	20	280,7	725,0
MARCHE	44	99,7	395,8	17	360,1	1.016,7	6	15,6	96,7	67	475,4	1.509,2
Viterbo	9	16,7	49,5	10	66,9	169,8	1	11,2	56,5	20	94,8	275,8
Rieti	5	6,3	35,9	2	15,3	55,6	3	0,1	51,1	10	21,7	142,6
Roma	202	918,4	4.178,9	67	631,2	1.932,6	108	468,3	3.439,7	377	2.017,9	9.551,2
Latina	14	61,2	161,9	3	4,3	15,3	4	70,1	93,2	21	135,6	300,3
Frosinone	9	15,3	109,8	2	9,7	15,9	—	—	—	11	19,0	125,7
LAZIO	239	1.017,9	4.535,9	84	721,4	2.219,3	116	550,7	3.600,5	439	2.289,0	10.395,6
L'Aquila	8	27,6	103,9	1	0,7	7,6	1	0,8	32,4	10	29,1	143,9
Teramo	12	331,1	525,2	4	32,3	122,8	—	—	—	16	363,4	649,0
Pescara	14	35,6	186,5	2	11,3	98,6	—	—	0,3	22	46,9	285,4
Chieti	10	29,1	111,5	5	9,3	45,9	—	—	—	15	38,4	157,4
ABRUZZI	44	423,4	926,1	17	53,6	274,9	2	3,8	32,7	63	477,8	1.235,7
Isernia	1	0,2	4,3	—	—	—	—	—	—	1	0,2	4,3
Campobasso	5	52,3	131,8	1	0,2	1,4	—	—	—	6	52,5	133,2
MOLISE	6	52,5	136,1	1	0,2	1,4	—	—	—	7	52,7	137,5
Caserta	28	18,0	214,3	18	68,4	204,9	5	2,3	49,0	51	88,7	468,2
Benevento	6	40,0	142,2	3	10,7	73,1	—	—	—	9	50,7	215,3
Napoli	256	596,4	3.408,0	67	448,9	2.352,2	38	289,3	1.486,2	361	1.275,6	7.216,4
Avellino	7	4,9	130,6	1	3,3	11,2	—	—	—	8	8,2	141,8
Salerno	59	87,3	738,3	23	99,1	512,7	5	4,1	72,8	87	192,5	1.323,8
CAMPANIA	356	746,6	4.633,4	112	630,4	3.154,1	48	295,7	1.578,0	516	1.615,7	9.365,5
Foggia	16	35,5	188,1	6	26,8	139,5	—	—	—	22	62,3	327,6
Bari	58	117,0	693,5	26	114,3	510,1	—	—	—	84	231,3	1.203,6
Taranto	19	147,6	455,1	7	9,0	86,7	1	0,3	8,1	27	156,9	549,9
Brindisi	27	78,0	463,5	15	52,6	205,9	1	0,1	12,5	43	130,7	681,9
Lecce	34	154,9	585,0	12	19,5	100,6	2	3,8	54,8	48	178,2	740,4
PUGLIA	154	533,0	2.385,2	66	222,2	1.042,9	4	4,2	75,4	224	759,4	3.503,4
Potenza	12	8,7	55,1	2	1,4	8,7	—	—	—	14	10,1	63,8
Matera	—	—	—	3	4,3	8,7	—	—	—	3	4,3	8,7
BASILICATA	12	8,7	55,1	5	5,7	17,4	—	—	—	17	14,4	72,5
Cosenza	11	6,3	143,4	1	0,8	4,6	—	—	—	12	7,1	147,0
Catanzaro	14	150,9	477,8	5	74,9	230,5	2	5,8	55,4	21	231,6	763,7
Reggio di Calabria	17	31,4	223,2	2	0,2	4,1	1	3,3	38,0	20	34,9	265,3
CALABRIA	42	188,6	843,4	8	75,9	239,2	3	9,1	93,4	53	273,6	1.176,0
Trapani	18	191,3	509,8	8	39,3	124,9	—	—	—	26	224,6	634,7
Palermo	64	60,4	417,2	15	35,2	205,9	8	4,9	50,8	87	97,5	673,9
Messina	8	26,7	65,7	5	14,8	64,0	1	0,1	45,2	14	41,6	174,9
Agrigento	7	3,4	91,5	4	27,2	87,7	1	0,4	10,4	12	31,0	189,6
Caltanissetta	6	6,4	31,5	2	19,1	36,4	1	0,8	91,7	9	26,3	159,6
Enna	1	—	1,9	—	—	—	—	—	—	1	—	1,9
Catania	56	230,1	1.047,4	24	279,6	482,1	4	100,5	255,6	84	610,2	1.785,1
Ragusa	3	1,6	28,4	5	7,3	36,2	—	—	—	8	8,9	64,6
Siracusa	21	13,8	113,7	6	27,1	45,8	1	0,1	3,3	28	41,0	162,8
SICILIA	184	535,7	2.307,1	69	457,6	1.083,0	16	106,8	457,0	269	1.081,1	3.847,1
Sassari	19	85,8	288,6	3	57,0	162,5	2	1,2	17,2	24	144,0	468,3
Nuoro	8	14,6	41,0	1	8,8	8,2	1	1,6	18,2	10	25,0	67,4
Cagliari	30	241,5	688,9	12	78,9	235,0	3	117,2	263,2	45	437,6	1.187,1
SARDEGNA	57	341,9	1.018,5	16	144,7	405,7	6	120,0	298,6	79	606,6	1.722,8
ITALIA	2.488	10.545,6	49.335,1	731	5.610,2	19.928,8	421	4.520,9	29.892,1	3.640	20.676,7	79.863,0

Segue Tav. 169 — Fallimenti chiusi secondo la qualità e l'attività economica dei falliti, per provincia e regione

Ammontare in milioni di lire

PROVINCE REGIONI	Ditte individuali			Società di fatto			Società regolari			Totale		
	N	Ammontare attivo	Ammontare passivo	N	Ammontare attivo	Ammontare passivo	N	Ammontare attivo	Ammontare passivo	N	Ammontare attivo	Ammontare passivo
C — ALTRE ATTIVITÀ												
Torino	3	125,7	844,2	2	1,4	10,5	4	11,0	104,2	9	138,1	958,9
Vercelli	1	0,6	10,8	—	—	—	—	—	—	1	0,6	10,8
Novara	1	4,4	11,8	1	9,6	13,0	—	—	—	2	14,0	24,8
Cuneo	—	—	—	—	—	—	—	—	—	—	—	—
Asti	—	—	—	—	—	—	—	—	—	—	—	—
Alessandria	2	0,4	42,9	1	39,1	97,1	—	—	—	3	39,5	140,0
PIEMONTE	7	131,1	909,7	4	50,1	120,6	4	11,0	104,2	15	192,2	1.134,5
VALLE D'AOSTA	—	—	—	—	—	—	—	—	—	—	—	—
Varese	—	—	—	—	—	—	—	—	—	—	—	—
Como	—	—	—	—	—	—	1	2,8	32,9	1	2,8	32,9
Sondrio	—	—	—	—	—	—	—	—	—	—	—	—
Milano	6	38,6	305,6	2	0,5	2,3	7	313,4	1.110,1	15	352,5	1.418,0
Bergamo	1	—	1,0	—	—	—	—	—	—	1	—	1,0
Brescia	2	10,9	49,0	—	—	—	—	—	—	3	10,9	49,0
Pavia	3	15,0	30,2	—	—	—	—	—	—	3	15,0	30,2
Cremona	1	4,0	28,9	—	—	—	—	—	—	1	4,0	28,9
Mantova	1	0,3	4,4	—	—	—	—	—	—	1	0,3	4,4
LOMBARDIA	15	68,8	419,1	2	0,5	2,3	8	316,2	1.148,0	25	385,5	1.564,4
Bolzano-Bozen	1	0,6	28,1	1	2,6	18,2	—	—	—	2	3,2	46,4
Trento	1	5,5	12,6	—	—	—	—	—	—	1	5,5	12,6
TRENTINO-A. ADIGE	2	6,1	40,7	1	2,6	18,3	—	—	—	3	8,7	59,0
Verona	—	—	—	—	—	—	—	—	—	—	—	—
Vicenza	—	—	—	1	4,0	17,0	—	—	—	1	4,0	17,0
Belluno	—	—	—	—	—	—	—	—	—	—	—	—
Treviso	—	—	—	—	—	—	—	—	—	—	—	—
Venezia	3	28,0	62,4	—	—	—	—	—	—	3	28,0	62,4
Padova	1	1,2	6,0	—	—	—	1	0,8	1,7	2	2,0	7,7
Rovigo	—	—	—	—	—	—	—	—	—	—	—	—
VENETO	4	29,2	68,4	1	4,0	17,0	1	0,8	1,7	6	34,0	87,1
Pordenone	—	—	—	—	—	—	—	—	—	—	—	—
Udine	5	53,1	142,3	—	—	—	—	—	—	5	53,1	142,3
Gorizia	1	1,9	4,6	—	—	—	—	—	—	1	1,9	4,6
Trieste	1	40,1	49,9	—	—	—	—	—	—	1	40,1	49,9
FRIULI-VEN. GIULIA	7	95,1	196,8	—	—	—	—	—	—	7	95,1	196,8
Imperia	1	—	5,5	1	0,3	6,7	1	0,5	8,2	3	0,8	20,4
Savona	2	5,3	11,7	—	—	—	—	—	—	2	5,3	11,7
Genova	1	78,0	212,8	1	2,9	26,0	6	21,5	357,2	8	102,4	596,0
La Spezia	—	—	—	—	—	—	—	—	—	—	—	—
LIGURIA	4	83,3	230,0	2	3,2	32,7	7	22,0	365,4	13	108,5	628,1
Piacenza	1	1,0	3,1	—	—	—	—	—	—	1	1,0	3,1
Parma	—	—	—	—	—	—	—	—	—	—	—	—
Reggio nell'Emilia	—	—	—	—	—	—	—	—	—	—	—	—
Modena	—	—	—	—	—	—	—	—	—	—	—	—
Bologna	2	5,6	44,8	1	0,6	17,2	3	73,3	486,4	6	79,5	548,4
Ferrara	—	—	—	—	—	—	—	—	—	—	—	—
Ravenna	1	0,5	4,8	—	—	—	—	—	—	1	0,5	4,8
Forlì	2	17,5	49,6	1	48,7	67,0	—	—	—	3	66,2	116,6
EMILIA-ROMAGNA	6	24,6	102,3	2	49,3	84,2	3	73,3	486,4	11	147,2	672,9
Massa-Carrara	—	—	—	—	—	—	—	—	—	—	—	—
Lucca	1	0,9	15,8	1	14,8	23,4	—	—	—	2	15,7	39,2
Pistoia	1	0,8	0,8	—	—	—	—	—	—	1	0,8	0,8
Firenze	4	27,1	54,3	1	0,4	0,9	1	0,6	6,1	6	28,1	61,3
Livorno	2	8,9	44,8	—	—	—	—	—	—	2	8,9	44,8
Pisa	1	1,4	8,6	2	29,5	198,2	—	—	—	3	30,9	206,8
Arezzo	—	—	—	—	—	—	—	—	—	—	—	—
Siena	—	—	—	—	—	—	—	—	—	—	—	—
Grosseto	—	—	—	—	—	—	—	—	—	—	—	—
TOSCANA	9	39,1	124,3	4	44,7	222,5	1	0,6	6,1	14	84,4	352,9

Segue Tav. 169 — Fallimenti chiusi secondo la qualità e l'attività economica dei falliti, per provincia e regione

Ammontare in milioni di lire

PROVINCE REGIONI	Ditte individuali			Società di fatto			Società regolari			Totale		
	N	Ammontare		N	Ammontare		N	Ammontare		N	Ammontare	
		attivo	passivo		attivo	passivo		attivo	passivo		attivo	passivo
Segue C — ALTRE ATTIVITÀ												
Perugia	—	—	—	—	—	—	—	—	—	—	—	—
Terni	1	..	1,7	—	—	—	—	—	—	1	..	1,7
UMBRIA	1	..	1,7	—	—	—	—	—	—	1	..	1,7
Pesaro e Urbino	1	0,2	6,9	—	—	—	—	—	—	1	0,2	6,9
Ancona	—	—	—	—	—	—	—	—	—	—	—	—
Macerata	3	3,7	26,0	1	0,4	9,9	—	—	—	4	4,1	35,9
Ascoli Piceno	1	0,1	5,6	—	—	—	—	—	—	1	0,1	5,6
MARCHE	5	4,0	38,5	1	0,4	9,9	—	—	—	6	4,4	48,4
Viterbo	—	—	—	—	—	—	—	—	—	—	—	—
Rieti	—	—	—	—	—	—	—	—	—	—	—	—
Roma	5	4,7	35,5	3	5,6	29,8	8	289,6	1.750,1	16	301,9	1.815,4
Latina	1	0,4	2,2	—	—	—	—	—	—	1	0,4	2,2
Frosinone	—	—	—	—	—	—	—	—	—	—	—	—
LAZIO	6	7,1	37,7	3	5,6	29,8	8	289,6	1.750,1	17	302,3	1.817,6
L'Aquila	—	—	—	1	1,4	29,1	—	—	—	1	1,4	29,1
Teramo	—	—	—	1	29,7	41,9	—	—	—	1	29,7	41,9
Pescara	—	—	—	1	2,8	13,9	—	—	—	1	2,8	13,9
Chieti	3	26,4	52,7	—	—	—	—	—	—	3	26,4	52,7
ABRUZZI	3	26,4	88,7	3	33,9	84,9	—	—	—	6	60,3	137,6
Isernia	—	—	—	—	—	—	—	—	—	—	—	—
Campobasso	—	—	—	—	—	—	—	—	—	—	—	—
MOLISE	—	—	—	—	—	—	—	—	—	—	—	—
Caserta	2	0,1	0,9	1	0,2	3,7	—	—	—	3	0,3	4,6
Benevento	1	0,5	10,9	—	—	—	—	—	—	1	0,5	10,9
Napoli	8	3,3	48,9	4	13,6	118,3	4	33,8	414,4	16	50,7	576,5
Avellino	—	—	—	—	—	—	—	—	—	—	—	—
Salerno	6	16,8	426,4	2	2,0	11,1	—	—	—	8	18,8	437,5
CAMPANIA	17	20,7	488,0	7	15,8	133,1	4	33,8	414,4	28	70,3	1.029,5
Foggia	2	8,2	14,4	—	—	—	—	—	—	2	8,2	14,4
Bari	4	19,1	49,9	2	0,2	11,2	—	—	—	6	18,3	61,1
Taranto	1	0,2	8,2	1	2,5	5,4	—	—	—	2	2,7	13,6
Brindisi	—	—	—	—	—	—	—	—	—	—	—	—
Lecce	—	—	—	—	—	—	—	—	—	—	—	—
PUGLIA	7	26,5	72,5	3	2,7	16,6	—	—	—	10	29,2	89,1
Potenza	—	—	—	—	—	—	—	—	—	—	—	—
Matera	—	—	—	—	—	—	—	—	—	—	—	—
BASILICATA	—	—	—	—	—	—	—	—	—	—	—	—
Cosenza	2	0,2	11,2	—	—	—	—	—	—	2	0,2	11,2
Catanzaro	1	40,4	82,2	—	—	—	—	—	—	1	40,4	82,2
Reggio di Calabria	—	—	—	—	—	—	—	—	—	—	—	—
CALABRIA	3	40,6	93,4	—	—	—	—	—	—	3	40,6	93,4
Trapani	—	—	—	—	—	—	—	—	—	—	—	—
Palermo	—	—	—	1	0,6	2,6	4	6,9	62,7	5	7,5	65,3
Messina	—	—	—	—	—	—	—	—	—	—	—	—
Agrigento	1	5,5	14,7	1	0,7	13,3	—	—	—	2	6,2	28,0
Caltanissetta	—	—	—	—	—	—	—	—	—	—	—	—
Enna	1	1,6	5,5	—	—	—	—	—	—	1	1,6	5,5
Catania	3	109,8	114,0	—	—	—	5	0,7	44,5	8	110,5	158,5
Ragusa	—	—	—	—	—	—	—	—	—	—	—	—
Siracusa	1	0,3	2,3	—	—	—	—	—	—	1	0,3	2,3
SICILIA	6	117,2	136,5	2	1,3	15,9	9	7,6	107,2	17	126,1	259,6
Sassari	—	—	—	—	—	—	—	—	—	—	—	—
Nuoro	1	3,0	2,7	—	—	—	—	—	—	1	3,0	2,7
Cagliari	2	271,7	461,2	1	1,1	16,6	1	58,3	205,3	4	331,1	683,1
SARDEGNA	3	274,7	463,9	1	1,1	16,6	1	58,3	205,3	5	334,1	685,8
ITALIA	105	994,5	1.870,2	36	215,2	804,4	46	813,2	4.563,8	187	2.022,9	8.858,4

Segue Tav. 169 — Fallimenti chiusi secondo la qualità e l'attività economica dei falliti, per provincia e regione

Ammontare in milioni di lire

PROVINCE REGIONI	Ditte individuali			Società di fatto			Società regolari			Totale		
	N	Ammontare		N	Ammontare		N	Ammontare		N	Ammontare	
		attivo	passivo		attivo	passivo		attivo	passivo		attivo	passivo
D — TOTALE												
Torino	185	2.279,7	6.491,1	24	186,2	685,4	57	5.467,1	9.958,4	266	7.933,0	17.134,9
Vercelli	27	152,1	494,9	3	97,5	177,9	3	219,0	787,7	33	468,6	1.460,5
Novara	42	241,8	900,2	14	61,2	290,1	6	134,1	954,6	62	437,1	2.144,9
Cuneo	20	206,5	528,5	5	90,5	340,2	4	175,0	623,4	29	472,0	1.492,2
Asti	8	119,4	247,3	6	300,4	531,9	3	49,5	206,6	17	469,3	985,8
Alessandria	29	307,6	1.635,2	7	96,1	306,8	7	105,8	375,7	43	509,5	2.317,7
PIEMONTE	311	3.307,1	10297,2	59	831,9	2.332,4	80	6.150,5	12936,4	450	10.289,5	25.536,0
VALLE D'AOSTA	4	5,7	20,1	2	235,8	265,3	2	707,3	1.509,6	8	948,8	1.795,0
Varese	62	323,2	1.343,7	15	116,4	516,3	8	43,1	187,2	85	482,7	2.047,2
Como	29	211,2	695,3	5	49,9	194,6	10	434,8	1.358,0	44	695,9	2.247,9
Sondrio	5	10,2	52,4	2	6,7	36,2	—	—	—	7	16,9	88,6
Milano	361	2.351,7	9.463,9	101	769,8	3.487,4	277	5.278,2	22003,5	739	8.399,7	34.954,8
Bergamo	51	245,3	923,4	9	214,2	730,6	5	130,8	448,3	62	590,3	2.102,3
Brescia	65	860,7	2.408,3	28	668,2	1.925,1	14	742,2	2.582,4	107	2.271,1	6.915,8
Pavia	32	92,6	364,6	6	104,2	373,4	3	104,3	236,8	43	301,1	974,8
Cremona	17	150,1	1.117,1	1	8,5	7,4	3	69,6	441,9	21	228,2	1.566,4
Mantova	18	392,6	1.062,0	6	209,8	663,1	4	649,2	939,3	28	1.251,8	2.684,4
LOMBARDIA	640	4.617,8	17430,7	172	2.147,7	7.984,1	324	7.452,2	28197,4	1.136	14.237,7	53.582,2
Bolzano-Bozen	27	443,1	860,3	3	36,8	95,1	2	21,6	82,9	32	500,7	1.038,3
Trento	19	46,1	182,1	10	491,4	964,1	2	310,2	1.288,1	31	847,7	2.434,3
TRENTINO-A. ADIGE	46	489,2	1.042,4	13	527,4	1.059,2	4	331,8	1.371,0	63	1.348,4	3.472,6
Verona	18	137,9	614,7	1	10,7	38,3	4	30,8	187,1	23	179,4	837,1
Vicenza	22	151,0	584,3	7	55,9	266,0	8	346,6	1.024,7	37	553,5	1.875,0
Belluno	3	15,7	76,7	1	3,6	3,4	—	—	—	4	19,3	80,1
Treviso	21	174,7	610,6	5	165,2	584,3	6	380,7	1.472,3	32	720,6	2.667,2
Venezia	36	230,9	882,3	10	198,0	650,7	8	325,3	809,0	54	754,2	2.342,0
Padova	38	290,4	968,5	7	96,8	85,4	9	144,7	501,0	54	471,9	1.554,9
Rovigo	17	105,3	391,3	6	20,1	113,7	5	61,5	287,0	28	186,9	792,0
VENETO	155	1.105,9	4.128,4	37	490,3	1.738,8	40	1.289,6	4.281,1	232	2.885,8	10.148,3
Pordenone	7	90,8	244,1	1	6,1	20,7	3	68,7	201,4	11	165,6	466,2
Udine	40	494,2	1.287,1	10	148,6	405,1	8	518,5	1.360,1	58	1.161,5	3.052,3
Gorizia	14	129,9	367,9	5	110,0	274,6	1	38,5	213,8	20	286,4	856,3
Trieste	24	184,0	753,5	2	22,1	411,4	2	9,0	28,7	28	215,1	1.193,6
FRIULI-VEN. GIULIA	85	898,9	2.652,6	18	295,0	1.111,8	14	634,7	1.804,0	117	1.828,6	5.568,4
Imperia	28	257,6	745,3	7	2,8	50,2	2	27,9	51,6	37	288,3	847,1
Savona	22	132,2	723,8	11	186,4	513,1	4	237,8	689,3	37	556,4	1.926,2
Genova	85	521,6	1.479,6	45	1.971,8	2.806,6	39	2.287,8	3.969,2	169	4.781,2	8.255,4
La Spezia	15	60,4	209,7	—	—	—	4	484,3	2.576,1	19	544,7	2.785,8
LIGURIA	150	971,8	3.158,4	63	2.161,0	3.369,9	49	3.037,8	7.286,2	262	6.170,6	13.814,5
Piacenza	20	164,0	440,3	1	6,9	15,0	5	36,2	246,6	26	207,1	701,9
Parma	15	91,7	345,2	2	2,4	12,5	6	90,5	210,7	23	184,6	568,4
Reggio nell'Emilia	14	137,9	454,0	3	833,4	1.185,1	1	..	0,4	20	971,3	1.639,5
Modena	14	124,0	544,0	6	50,9	210,4	4	29,1	223,4	24	204,0	977,8
Bologna	77	617,8	2.197,2	26	333,4	1.027,1	30	432,3	2.128,0	133	1.383,5	5.352,3
Ferrara	19	53,2	156,2	4	24,7	121,8	1	..	2,2	24	77,9	280,2
Ravenna	18	148,3	341,5	7	13,5	96,7	1	1,5	10,4	26	163,3	448,3
Forlì	57	346,9	1.373,9	12	97,0	409,3	4	99,0	430,7	73	542,9	2.213,9
EMILIA-ROMAGNA	234	1.683,8	5.852,3	63	1.362,2	3.077,9	52	688,6	3.252,1	349	3.734,6	12.182,3
Massa-Carrara	20	932,8	1.810,0	3	44,7	95,1	—	—	—	23	977,5	1.905,1
Lucca	38	279,3	803,0	19	243,5	666,7	9	166,8	341,6	66	689,6	1.811,3
Pistoia	15	78,0	244,5	5	46,7	254,8	5	30,3	141,6	25	155,0	640,9
Firenze	205	1.210,9	4.508,2	55	1.219,5	2.701,2	47	701,7	2.887,8	307	3.132,1	10.097,2
Livorno	69	253,4	824,3	22	163,7	533,7	8	179,1	800,4	99	596,2	2.158,4
Pisa	69	740,2	2.158,6	23	760,0	1.973,0	10	499,3	2.122,4	102	1.999,5	6.254,0
Arezzo	25	225,9	852,1	10	289,0	722,6	7	190,2	824,9	42	705,1	2.399,6
Siena	16	94,0	375,8	7	106,3	333,8	3	70,8	225,7	26	271,1	935,3
Grosseto	17	81,7	282,5	5	19,7	91,0	1	0,2	0,7	23	101,6	374,2
TOSCANA	474	3.896,2	11859,0	149	2.893,1	7.371,9	90	1.838,4	7.345,1	713	8.627,7	26.576,0

Segue Tav. 169 — Fallimenti chiusi secondo la qualità e l'attività economica dei falliti, per provincia e regione

Ammontare in milioni di lire

PROVINCE REGIONI	DITTE INDIVIDUALI			SOCIETÀ DI FATTO			SOCIETÀ REGOLARI			TOTALE		
	N	Ammontare attivo	Ammontare passivo	N	Ammontare attivo	Ammontare passivo	N	Ammontare attivo	Ammontare passivo	N	Ammontare attivo	Ammontare passivo
Segue D — TOTALE												
Perugia	11	91,7	356,8	2	48,1	121,8	1	24,7	50,0	14	164,5	528,6
Terni	21	53,6	162,5	4	5,4	20,7	1	0,1	3,7	26	59,1	186,9
UMBRIA	32	145,3	519,3	6	53,5	142,5	2	24,8	53,7	40	223,6	715,5
Pesaro e Urbino	28	68,1	316,2	1	19,1	89,3	3	44,8	100,3	32	132,0	505,8
Ancona	9	31,1	132,7	4	30,7	93,3	2	34,3	298,6	15	96,1	524,6
Macerata	25	204,3	828,3	13	11,4	426,6	3	23,4	126,1	41	342,1	1.379,0
Ascoli Piceno	16	31,7	82,9	4	252,9	634,9	2	0,1	19,2	22	284,7	737,0
MARCHE	78	335,2	1.360,1	22	417,1	1.242,1	10	102,6	544,2	110	854,9	3.146,4
Viterbo	10	33,9	131,6	11	68,4	181,2	4	24,4	164,8	25	126,7	477,6
Rieti	5	6,3	35,9	2	15,3	56,6	4	139,4	237,2	11	152,0	328,7
Roma	240	1.194,1	5.678,9	92	953,9	5.037,0	289	4.323,2	22991,1	614	6.371,2	33.707,0
Latina	20	145,9	329,2	5	9,5	65,1	9	187,3	508,1	34	342,7	902,4
Frosinone	11	58,5	244,8	2	3,7	15,9	2	19,2	74,0	15	80,5	334,7
LAZIO	286	1.438,7	6.420,4	112	1.050,8	5.354,8	301	4.693,6	23975,2	699	7.073,1	35.750,4
L'Aquila	8	27,6	103,9	2	2,1	36,7	4	156,1	997,2	14	185,8	1.137,8
Teramo	17	356,7	585,0	5	62,0	464,7	1	20,3	25,4	23	434,0	775,1
Pescara	17	85,0	371,5	8	14,1	112,5	1	—	0,3	26	99,1	484,3
Chieti	17	69,2	241,6	7	11,0	62,1	—	—	—	24	103,2	303,7
ABRUZZI	59	538,5	1.302,0	22	89,2	676,0	6	176,4	1.022,9	87	822,1	2.700,9
Isernia	1	0,2	4,3	—	—	—	—	—	—	1	0,2	4,3
Campobasso	6	62,8	159,2	1	0,2	1,4	—	—	—	7	63,0	160,6
MOLISE	7	63,0	163,5	1	0,2	1,4	—	—	—	8	63,2	164,9
Caserta	37	61,9	320,7	21	76,8	226,7	7	2,4	62,9	65	140,1	669,3
Benevento	9	44,6	165,3	3	10,7	73,1	—	—	—	12	55,3	238,4
Napoli	288	698,5	3.874,3	74	471,6	2.598,8	68	748,6	4.316,7	430	1.911,7	10.729,8
Avellino	11	77,3	411,2	3	47,1	63,5	—	—	—	14	124,4	474,7
Salerno	85	235,0	1.479,2	28	106,7	555,2	7	8,1	127,2	120	349,8	2.161,6
CAMPANIA	430	1.114,3	6.300,7	129	711,9	3.466,3	82	759,1	4.506,8	641	2.578,3	14.273,8
Foggia	22	63,1	254,3	7	73,3	272,4	1	39,1	51,4	30	175,5	578,1
Bari	79	302,5	1.297,9	33	229,6	965,7	4	67,6	247,3	116	599,7	2.510,9
Taranto	23	217,9	603,3	8	11,5	93,1	2	93,5	124,6	33	322,9	820,0
Brindisi	28	80,7	467,5	16	53,8	220,4	2	7,8	60,9	46	142,0	748,8
Lecce	40	174,3	677,0	14	44,3	160,5	2	3,8	54,8	56	222,4	887,9
PUGLIA	192	838,5	3.295,0	78	412,2	1.710,8	11	211,8	539,0	281	1.462,5	5.544,8
Potenza	14	13,1	67,5	4	17,4	43,5	—	—	—	18	30,5	111,0
Matera	—	—	—	3	4,3	8,7	1	0,3	6,6	4	4,6	15,3
BASILICATA	14	13,1	67,5	7	21,7	52,2	1	0,3	6,6	22	35,1	126,3
Cosenza	14	6,5	157,9	1	0,8	4,6	—	—	—	15	7,3	162,5
Catanzaro	15	191,3	560,0	5	74,9	230,5	4	5,9	61,7	24	272,1	852,2
Reggio di Calabria	17	31,4	223,2	2	0,2	4,1	1	3,3	38,0	20	34,9	265,3
CALABRIA	46	229,2	941,1	8	75,9	239,2	5	9,2	99,7	59	314,3	1.280,0
Trapani	24	203,5	574,9	12	303,2	474,8	1	30,1	330,3	37	536,8	1.380,0
Palermo	93	173,7	841,5	19	52,0	310,7	20	47,9	327,7	132	273,6	1.479,9
Messina	9	31,4	74,8	8	39,0	116,2	1	0,1	45,2	18	70,5	236,2
Agrigento	10	19,1	119,3	5	27,9	101,0	2	51,5	123,7	17	98,5	344,0
Caltanissetta	7	6,9	35,5	3	16,6	47,3	1	6,8	91,7	11	30,3	174,5
Enna	3	3,3	15,2	—	—	—	—	—	—	3	3,3	15,2
Catania	77	674,4	1.905,6	31	494,4	865,6	15	154,3	640,5	123	1.323,1	3.411,7
Ragusa	3	1,6	28,4	5	7,3	36,2	—	—	—	8	8,9	64,6
Siracusa	23	15,5	122,5	6	27,1	45,8	1	0,1	3,3	30	42,7	171,6
SICILIA	249	1.529,4	3.717,7	89	967,5	1.997,6	41	290,8	1.562,4	379	2.387,7	7.277,7
Sassari	20	85,9	294,0	3	57,0	162,5	4	23,9	83,7	27	166,8	540,2
Nuoro	14	24,0	83,0	2	10,9	19,9	1	1,6	18,2	17	36,5	121,1
Cagliari	42	628,1	1.392,3	16	182,1	503,7	7	186,8	583,2	65	997,0	2.479,2
SARDEGNA	76	738,0	1.769,3	21	250,0	686,1	12	212,3	685,1	109	1.200,3	3.140,5
ITALIA	3.568	23.174,6	82.327,7	1.071	14.997,4	43.820,3	1.126	25.514,8	100.948,5	5.765	67.086,8	226.796,5

Tav. 170 — Atti notarili e convenzioni in essi contenute, per Archivio notarile

ARCHIVI NOTARILI	ATTI			CONVENZIONI		
	Pubblici	Autenticati	Totale	Totale	di cui vendite di immobili	di cui vendite di autoveicoli
Alessandria	36.667	47.089	83.756	86.736	13.195	35.554
Asti	7.302	19.055	26.357	28.367	6.470	13.623
Biella	26.746	21.694	48.440	49.742	5.186	17.271
Casale Monferrato	6.392	9.059	15.451	16.614	3.478	5.823
Cuneo	36.417	63.765	100.182	105.805	20.365	47.074
Ivrea-Aosta	17.107	28.790	45.897	47.600	9.937	21.980
Novara-Vercelli	20.750	70.453	91.203	94.871	14.209	49.688
Torino	31.419	31.111	62.530	62.677	3.212	29.116
Verbania	10.380	21.929	32.309	33.735	6.898	14.677
Como	20.467	65.935	86.402	91.250	18.043	47.493
Milano-Varese	603.676	603.794	1.107.470	1.117.061	61.494	439.222
Pavia	32.142	59.175	91.317	95.128	14.014	48.183
Sondrio	12.689	18.401	31.090	34.200	9.229	12.163
Bergamo	73.155	93.026	166.181	171.347	21.935	61.549
Brescia	73.333	125.770	199.103	203.950	24.286	82.332
Cremona	14.209	34.430	48.639	49.505	7.304	24.659
Mantova	25.592	32.363	57.955	59.177	8.349	25.335
Bolzano-Bozen	5.200	62.332	67.532	60.452	10.200	32.537
Trento	6.783	58.089	64.872	67.863	15.425	29.436
Belluno	6.485	20.303	26.788	29.108	6.829	13.491
Padova	63.933	84.503	148.436	151.287	16.995	59.804
Rovigo	8.795	14.563	23.358	24.390	5.736	10.141
Treviso	24.934	55.439	80.373	85.935	18.864	40.213
Venezia	19.826	62.028	81.854	84.579	17.430	39.295
Verona	66.441	85.072	151.513	154.673	18.440	59.808
Vicenza	34.814	63.723	98.537	103.160	17.513	42.158
Gorizia	2.073	17.715	19.788	20.108	3.236	10.708
Pordenone	17.030	27.470	44.500	46.272	8.501	16.421
Trieste	17.399	55.683	73.082	73.082	6.106	32.214
Udine	27.216	47.601	74.817	79.573	18.825	30.788
Genova	40.306	32.836	73.142	73.362	4.993	21.190
La Spezia-Massa	85.540	39.838	125.378	127.858	19.855	28.981
San Remo-Imperia	45.551	27.643	73.194	74.291	9.747	20.420
Savona	40.368	35.002	75.370	77.165	16.108	23.105
Bologna	83.344	142.021	225.365	229.769	20.332	104.361
Ferrara	30.341	36.516	66.857	69.646	9.407	25.376
Forlì	97.580	58.379	155.959	158.275	14.935	44.268
Modena	42.412	61.471	103.883	108.132	15.643	48.388
Parma	30.076	46.395	76.471	77.902	9.229	35.965
Piacenza	13.078	30.572	43.650	44.611	7.077	24.034
Ravenna	3.089	3.448	6.537	6.583	424	2.746
Reggio nell'Emilia	24.319	39.979	64.298	66.111	9.629	32.226
Arezzo	39.090	30.588	69.678	71.633	9.101	24.073
Firenze-Pistoia	151.008	202.839	353.847	358.255	31.939	145.327
Grosseto	37.262	22.017	59.279	60.219	8.155	15.932
Livorno	9.652	50.893	60.545	62.011	8.941	26.300
Lucca	47.857	22.507	70.364	70.977	3.512	17.979
Pisa	34.675	9.906	44.581	45.305	2.449	7.877
Siena	25.241	29.406	54.647	56.042	7.263	19.690
Perugia	90.928	50.923	141.851	144.537	12.262	36.190
Terni	22.377	20.626	43.003	44.618	7.215	15.869
Ancona	61.796	40.042	101.838	103.942	11.001	29.543
Ascoli Piceno	49.718	24.934	74.652	76.464	8.514	19.250
Macerata	36.961	19.727	56.688	58.294	7.608	14.936

Segue **Tav. 170 — Atti notarili e convenzioni in essi contenute, per Archivio notarile**

ARCHIVI NOTARILI	ATTI			CONVENZIONI		
					di cui	
	Pubblici	Autenticati	Totale	Totale	vendite di immobili	vendite di autoveicoli
Pesaro	52.594	29.419	82.013	83.816	8.101	18.285
Cassino	29.323	8.361	37.684	41.349	5.315	7.652
Frosinone	27.640	16.639	44.279	47.437	6.829	14.933
Latina	94.523	31.951	126.474	129.318	11.523	22.934
Rieti	4.940	8.073	13.013	13.980	4.055	5.877
Roma	952.225	497.507	1.449.732	1.459.161	91.792	358.372
Viterbo	24.885	18.347	43.232	45.040	9.175	14.259
Chieti	22.052	8.466	30.518	31.991	4.215	6.494
Lanciano	16.246	10.551	26.797	28.449	5.220	8.421
L'Aquila	13.446	8.708	22.154	22.867	2.866	7.287
Sulmona	32.950	8.648	41.598	42.971	6.062	5.835
Teramo-Pescara	116.831	47.043	163.874	166.914	13.514	33.356
Campobasso-Isernia	42.405	14.124	56.529	57.906	9.224	11.639
Avellino	35.324	15.077	50.401	52.829	7.010	12.360
Benevento	48.268	19.221	67.489	71.025	8.906	12.082
Napoli	82.225	216.324	1.098.549	1.109.521	46.074	156.836
Caserta-S. M. Capua Vetere	621.409	43.638	165.047	169.785	15.662	35.688
Salerno	148.907	47.685	296.592	304.504	16.374	39.745
Bari	244.510	87.641	332.151	338.762	25.695	60.366
Foggia	223.125	36.427	159.552	161.269	12.351	25.409
Lucera	120.204	5.303	25.507	26.231	3.280	2.659
Trani	91.839	24.256	116.095	118.558	12.878	14.969
Lecce-Brindisi	99.819	63.995	263.814	278.170	32.812	43.342
Taranto	105.854	29.683	135.537	138.927	11.290	21.135
Lagonegro	116.843	9.152	25.995	27.207	4.096	4.653
Matera	11.925	12.490	24.415	25.530	3.855	7.438
Melfi	11.219	2.031	13.250	13.690	2.585	859
Potenza	22.683	12.733	35.416	36.119	4.439	8.144
Catanzaro	58.610	17.619	76.229	77.553	7.495	15.248
Cosenza	97.477	33.892	131.369	136.002	13.452	27.528
Locri	8.887	4.345	13.232	14.064	2.515	3.024
Lamezia Terme	25.698	5.798	31.496	32.303	3.232	3.659
Palmi	7.001	12.245	19.246	20.556	4.063	4.300
Vibo Valentia	20.967	5.593	26.560	27.596	3.055	5.083
Reggio di Calabria	91.855	27.579	109.434	110.676	4.000	20.708
Agrigento	63.429	17.599	81.028	84.008	12.633	12.932
Palermo	55.930	84.212	440.142	444.234	24.220	59.365
Sciacca	321.703	6.074	27.777	28.928	3.987	4.846
Termini Imerese	24.867	7.685	32.542	33.980	5.935	6.074
Trapani	45.014	25.908	170.922	175.430	15.570	20.770
Messina	158.508	41.068	99.576	103.543	15.395	28.363
Caltanissetta	79.812	13.212	93.024	94.431	7.891	10.998
Enna	25.224	6.104	31.328	32.129	4.366	4.564
Nicosia	7.629	1.604	9.233	9.757	2.847	1.197
Caltagirone	29.222	6.279	35.501	36.317	5.576	4.580
Catania	68.908	87.433	396.341	400.927	26.728	66.763
Ragusa-Modica	379.766	18.830	98.596	100.275	9.780	14.833
Siracusa	35.888	24.478	160.366	162.642	11.814	21.058
Cagliari	169.369	61.364	230.733	235.130	17.542	48.505
Oristano	19.607	8.615	18.222	19.097	4.081	6.771
Sassari-Nuoro	94.776	35.629	133.405	135.110	10.328	28.068
ITALIA	7.916.292	4.968.526	12.884.818	13.158.613	1.259.876	3.567.110

Tav. 171 — Movimento dei procedimenti

DISTRETTI DI CORTE DI APPELLO	ISTRUTTORIA E PRIMO GRADO							GRADO DI APPELLO		
	Preture		Procure	Uffici di istruzione	Sezioni istruttorie	Tribunali	Corti di assise	Tribunali	Corti di appello	Corti di assise di appello
	Istruttoria	Giudizio								
SOPRAVVENUTI										
Torino	157.840	20.230	115.711	98.185	54	7.476	152	2.283	2.107	85
Milano	204.022	40.226	261.660	219.029	287	11.935	154	4.171	2.705	106
Brescia	79.791	10.467	39.410	30.623	—	2.899	29	1.383	638	28
Trento	29.328	3.866	12.731	8.485	28	1.740	19	615	310	17
Venezia	148.837	15.485	73.640	45.873	30	6.459	75	1.835	1.299	44
Trieste	42.289	6.065	26.016	14.833	9	1.977	54	852	581	21
Genova	90.255	11.225	66.874	54.979	92	5.040	76	1.702	984	46
Bologna	149.707	15.594	82.592	59.177	163	6.520	97	2.987	1.733	53
Firenze	164.241	15.513	132.638	113.462	157	5.084	78	2.688	1.282	45
Perugia	27.944	2.809	9.549	5.428	24	2.109	10	590	301	10
Ancona	47.336	4.926	22.638	11.778	15	2.355	12	736	332	11
Roma	203.229	30.354	488.029	459.964	545	9.483	130	4.062	2.385	120
L'Aquila	42.937	5.420	25.527	11.064	7	2.330	26	617	379	17
Campobasso (sez.)	10.514	1.723	3.102	1.971	10	626	7	236	178	2
Napoli	234.541	46.141	127.524	100.488	415	9.410	207	6.175	2.513	143
Salerno (sez.)	42.258	5.798	21.463	15.474	63	2.707	35	906	563	25
Bari	84.683	11.095	69.620	57.017	134	7.659	59	1.572	1.130	60
Lecce	71.285	11.646	40.197	30.739	29	4.553	43	1.331	787	33
Potenza	15.055	2.527	6.083	3.053	40	1.142	9	401	201	24
Catanzaro	50.179	9.940	27.092	17.629	43	4.059	90	1.318	590	87
Reggio di Calabria (sez.)	10.720	2.349	5.661	3.989	14	815	25	237	207	15
Palermo	74.832	10.493	49.008	35.544	209	3.785	94	1.176	968	65
Messina	21.916	3.805	18.076	15.753	19	1.462	24	380	359	27
Caltanissetta	17.300	2.178	6.763	4.442	27	1.108	15	316	187	8
Catania	67.468	10.656	48.970	39.958	27	2.880	82	1.516	748	63
Cagliari	49.797	6.216	31.130	21.320	31	3.788	54	806	731	43
ITALIA	2.138.884	306.747	1.811.704	1.182.385	2.472	109.399	1.656	40.891	24.198	1.198
ESAURITI										
Torino	142.610	15.453	113.768	97.919	48	6.228	108	1.713	1.852	79
Milano	200.466	31.171	258.162	125.718	240	9.451	130	3.432	2.718	69
Brescia	75.881	9.629	38.261	30.137	—	2.453	29	849	509	31
Trento	25.985	3.611	12.399	8.510	25	1.419	24	498	330	16
Venezia	138.381	13.755	73.581	43.643	28	5.832	70	1.414	1.432	50
Trieste	39.284	5.440	25.922	14.817	10	1.699	33	662	465	21
Genova	79.542	10.249	67.077	53.625	76	4.304	45	1.404	951	45
Bologna	146.143	14.237	80.654	59.377	157	5.864	82	2.060	1.379	51
Firenze	158.479	15.355	130.989	113.217	152	3.644	63	1.833	1.455	54
Perugia	26.950	2.689	9.538	5.328	30	1.945	7	475	276	4
Ancona	43.690	4.405	22.120	10.848	17	1.575	—	473	179	—
Roma	174.323	27.641	188.253	158.039	529	7.460	116	3.811	2.450	76
L'Aquila	39.502	4.491	25.402	11.321	—	1.955	21	451	363	26
Campobasso (sez.)	10.810	1.636	3.089	1.945	13	691	4	196	117	2
Napoli	219.815	41.864	127.322	95.572	405	7.645	153	4.947	4.199	116
Salerno (sez.)	40.490	4.925	20.393	18.231	56	2.554	37	698	503	13
Bari	79.581	10.668	69.391	56.158	122	5.763	61	1.138	1.214	44
Lecce	68.794	10.305	41.488	31.446	30	4.605	42	939	564	42
Potenza	13.600	2.628	5.975	5.098	40	1.463	17	350	213	20
Catanzaro	45.842	8.817	27.113	17.065	29	3.355	99	1.041	579	78
Reggio di Calabria (sez.)	9.635	2.012	5.612	3.817	16	772	20	218	147	10
Palermo	64.663	9.690	48.803	32.903	165	4.246	88	1.112	754	54
Messina	20.278	2.891	17.722	15.686	17	1.115	19	340	316	22
Caltanissetta	14.739	1.982	6.823	4.575	29	969	15	249	213	10
Catania	62.794	10.214	48.320	39.664	29	2.480	67	1.012	698	43
Cagliari	44.238	6.359	31.489	21.233	28	3.583	51	680	412	34
ITALIA	1.986.415	272.317	1.494.376	1.075.892	2.291	93.070	1.401	31.995	24.279	1.015

Tav. 172 — Delitti denunciati per i quali l'Autorità giudiziaria ha iniziato l'azione penale, per provincia e regione

N. d'ordine	DELITTI	PIEMONTE							VALLE D'AOSTA
		Torino	Vercelli	Novara	Cuneo	Asti	Alessandria	Totale	
1 a 47	**Contro la persona**	**3.907**	**927**	**1.122**	**1.516**	**454**	**1.811**	**9.737**	**872**
1 a 10	CONTRO LA VITA	719	77	49	76	56	49	1.026	13
1	Strage	1	—	—	—	—	—	1	—
2, 3, 5, 8	Omicidio volontario consumato	30	—	2	3	—	1	36	1
	Omicidio volontario tentato	59	6	4	2	3	2	76	2
4	**Infanticidio** per causa di onore	2	—	—	—	—	—	2	—
6, 7	Omicidio preterintenzionale	5	—	1	—	—	—	6	—
9, 10	Omicidio colposo	622	71	42	71	53	46	905	10
11 a 45	CONTRO L'INCOLUMITÀ E LA LIBERTÀ INDIVIDUALE	2.754	663	842	1.278	319	1.601	7.457	807
11	Percosse	103	30	54	23	17	25	252	10
12 a 14	Lesioni personali volontarie	910	230	211	232	65	230	1.878	126
15 a 17	Lesioni personali colpose	927	223	335	853	171	1.171	3.680	607
18 a 22	Rissa, abbandono d'incapace, ecc.	133	17	17	19	2	8	196	2
28 a 45	**Violenza** privata, minaccia, ecc.	681	163	225	151	64	167	1.451	60
46, 47	INGIURIE E DIFFAMAZIONI	434	187	231	162	79	161	1.254	52
48 a 49	**Contro la famiglia, la moralità pubblica e il buon costume**	1.020	180	198	169	74	146	1.787	72
48 a 61	CONTRO LA FAMIGLIA	579	114	110	94	53	76	1.026	50
51	Violazione obblighi assistenza **familiare**	224	86	64	50	22	46	492	25
52	Maltrattamenti in famiglia	313	26	35	33	28	22	457	23
48 a 50, 58 a 61	Adulterio, **bigamia**, ecc.	42	2	11	11	3	8	77	2
62 a 78	CONTRO LA MORALITÀ E IL BUON COSTUME	420	65	82	73	21	70	731	22
62	**Violenza** carnale	67	14	5	7	3	14	110	2
63	Atti **di libidine** violenti	83	12	14	7	3	13	132	4
64	**Atti** osceni	79	19	32	31	5	20	186	11
65 a 67, 70 a 73	**Corruzione** di **minorenni**, ecc.	50	14	16	9	5	14	108	1
68, 69, 74 a 78	**Istigaz.**, sfruttam. e favor. **prostituzione**	141	6	15	19	5	9	195	3
79 a 89	CONTRO LA **INTEGRITÀ** E LA SANITÀ DELLA STIRPE	21	1	6	2	—	—	30	—
90 a 118	**Contro il patrimonio**	65.089	4.805	5.043	5.415	1.530	3.930	85.832	1.399
90 a 93	FURTO	62.247	4.541	4.636	4.998	1.406	3.624	81.452	1.251
90 a 92	Furto **semplice**	801	195	413	153	61	95	1.718	37
93	Furto **aggravato**	61.446	4.346	4.223	4.845	1.345	3.529	79.734	1.214
94 a 109	RAPINA E DANNI	1.449	108	178	214	61	117	2.127	59
94 a 97	Rapina, estorsione, sequestro di persona	390	36	32	79	14	40	591	13
98 a 109	Danni a cose, animali, terreni, ecc.	1.059	72	146	135	47	77	1.536	46
110 a 118	TRUFFA ED ALTRE FRODI	1.393	156	249	203	63	189	2.253	89
110	Truffa	651	82	137	106	26	96	1.118	48
111	Appropriazione indebita	224	36	44	**35**	18	44	**411**	17
112	Ricettazione	214	16	40	16	12	25	**333**	5
113 a 118	Insolvenza fraudolenta, ecc.	294	22	20	24	7	24	**391**	19
119 a 212	**Contro l'economia e la fede pubblica**	5.204	365	621	697	249	798	7.934	364
119 a 134	CONTRO L'ECONOMIA PUBBLICA, L'INDUSTRIA E IL COMMERCIO	3.847	239	417	566	213	649	5.931	296
119	Frode nell'esercizio del commercio	19	3	4	11	5	9	51	6
120	**Vendita** sostanze alimentari non genuine	1	—	—	3	—	1	5	—
121 a 134	Arbitraria invasione aziende, ecc.	16	2	19	3	1	1	42	—
—	Bancarotta	178	21	40	15	6	11	271	9
—	Emissione assegni a vuoto	3.633	213	354	**534**	201	627	5.562	201
135 a 162	CONTRO L'INCOLUMITÀ PUBBLICA	164	22	39	31	7	28	**291**	7
163 a 212	CONTRO LA FEDE PUBBLICA	1.193	104	**165**	**100**	29	121	1.712	61
163 a 174	Falsità in monete	182	25	61	**43**	—	28	**339**	25
175 a 182	**Falsità** in sigilli	17	3	8	—	—	6	**34**	4
183 a 212	Falsità in atti e persone	994	76	96	57	29	87	1.339	32
213 a 373	**Contro lo Stato, le altre istituzioni sociali e l'ordine pubblico**	1.769	156	227	185	78	186	2.601	70
213 a 276	CONTRO LA PERSONALITÀ DELLO STATO	68	4	5	4	5	12	98	3
277 a 318	CONTRO LA PUBBLICA **AMMINISTRAZIONE**	1.374	123	174	129	61	129	1.990	49
277 a 285	Violenza, **resistenza**, oltraggio	568	74	122	74	23	90	951	36
286 a 294	Peculato, malversazione, ecc.	29	8	1	6	—	3	47	1
295 a 318	Omissione di atti di **ufficio**, ecc.	777	41	51	49	38	36	992	12
319 a 354	CONTRO L'AMMINISTRAZIONE DELLA GIUSTIZIA	279	28	42	45	9	43	446	18
355 a 366	CONTRO IL **SENTIMENTO** RELIGIOSO, ECC.	2	—	1	2	—	—	5	—
367 a 373	CONTRO L'ORDINE PUBBLICO	46	1	5	5	3	2	62	—
—	**Altri delitti**	1.542	429	347	62	38	95	2.513	145
	TOTALE	78.531	6.862	7.578	8.044	2.423	6.966	110.404	2.922

N. d'ordine	LOMBARDIA										TRENTINO-A. ADIGE			VENETO			N. d'ordine
	Varese	Como	Sondrio	Milano	Bergamo	Brescia	Pavia	Cremona	Mantova	Totale	Bolzano-Bozen	Trento	Totale	Verona	Vicenza	Belluno	
1 a 47	**2.789**	**2.796**	**964**	**10.843**	**1.098**	**3.281**	**2.851**	**751**	**715**	**25.788**	**1.365**	**1.857**	**3.222**	**4.010**	**3.610**	**1.017**	1 a 47
1 a 10	97	72	68	224	184	216	86	51	28	1.026	91	55	146	150	84	60	1 a 10
1	—	—	—	1	—	—	—	—	—	1	—	—	—	—	—	—	1
2, 3, 5, 8	11	6	—	28	3	4	2	1	2	57	2	3	5	7	1	—	2, 3, 5, 8
	4	2	2	87	4	9	5	2	—	115	7	2	9	5	1	—	
4	—	—	—	2	—	—	—	1	—	3	—	—	—	—	—	—	4
6, 7	1	1	—	4	1	2	2	—	2	12	1	1	2	1	2	—	6, 7
9, 10	81	63	66	102	176	201	77	47	24	837	81	49	130	137	80	60	9, 10
11 a 45	**2.308**	**2.386**	**808**	**8.491**	**749**	**2.564**	**2.290**	**576**	**544**	**20.626**	**1.125**	**1.609**	**2.734**	**3.504**	**3.247**	**859**	11 a 45
11	116	72	42	583	45	193	56	40	27	1.052	37	47	84	69	43	21	11
12 a 14	425	383	139	1.995	187	462	358	128	105	4.182	386	224	610	431	345	156	12 a 14
15 a 17	1.362	1.636	557	3.844	342	1.632	1.562	319	305	11.609	533	1.147	1.680	2.726	2.662	617	15 a 17
18 a 22	22	17	10	157	17	23	23	4	9	282	20	23	43	16	6	6	18 a 22
28 a 45	**363**	**278**	**90**	**1.882**	160	344	**201**	**85**	98	3.501	149	**168**	**317**	**262**	**191**	59	28 a 45
46, 47	**384**	**338**	88	2.128	**165**	**501**	**265**	124	**143**	**4.136**	**149**	**193**	**342**	**356**	**279**	**98**	46, 47
48 a 49	**259**	**282**	**32**	**2.671**	**130**	**231**	**283**	**91**	**117**	**4.016**	**240**	**137**	**377**	**299**	**154**	**84**	48 a 49
48 a 61	152	154	18	1.618	84	142	129	50	78	**2.425**	123	58	181	109	81	31	48 a 61
51	103	99	11	1.065	48	90	83	39	56	1.594	62	26	88	70	45	10	51
52	34	41	4	415	26	33	31	9	19	612	44	26	70	24	32	17	52
48 a 50, 58 a 61	15	14	3	138	10	19	15	2	3	219	17	6	23	15	4	4	48 a 50, 58 a 61
62 a 78	105	128	14	1.030	45	85	74	40	39	1.560	116	79	195	186	72	52	62 a 78
62	15	18	3	95	7	10	8	5	3	160	11	12	23	13	12	3	62
63	19	18	2	109	10	20	9	9	7	200	15	12	27	12	16	6	63
64	34	30	4	160	8	18	21	17	18	310	31	19	50	34	20	12	64
65 a 67, 70 a 73	25	61	5	458	10	17	22	8	10	616	49	32	81	107	18	29	65 a 67, 70 a 73
68, 69, 74 a 78	12	7	1	208	10	20	14	1	1	274	10	4	14	20	6	2	68, 69, 74 a 78
79 a 89	2	—	—	23	1	4	—	1	—	31	1	—	1	4	1	1	79 a 89
90 a 118	**5.234**	**4.366**	**1.248**	**180.344**	**7.856**	**14.984**	**5.800**	**2.689**	**2.006**	**224.502**	**6.488**	**3.851**	**10.309**	**17.915**	**5.326**	**1.016**	90 a 118
90 a 93	**4.653**	**3.782**	**1.111**	**174.257**	**7.306**	**14.201**	**5.385**	**2.389**	1.704	**214.758**	5.919	3.533	9.452	17.275	4.942	**830**	90 a 93
90 a 92	**1.004**	**148**	495	2.087	539	543	**124**	59	156	5.155	**1.405**	376	1.781	604	141	**55**	90 a 92
93	3.649	3.634	**616**	172.170	6.767	13.658	5.261	**2.300**	**1.548**	209.603	4.514	3.157	7.671	16.671	4.801	**775**	93
94 a 109	**223**	**220**	**81**	**1.192**	**156**	**316**	**203**	89	106	**2.586**	**250**	**177**	**427**	**262**	**162**	84	94 a 109
94 a 97	54	49	7	686	73	68	66	24	18	1.045	**35**	25	60	109	**39**	7	94 a 97
98 a 109	**169**	171	74	506	83	248	137	65	**88**	1.541	**215**	152	**367**	**153**	123	77	98 a 109
110 a 118	**358**	**364**	53	**4.895**	**394**	**467**	**220**	**211**	196	**7.158**	**289**	**141**	**430**	**378**	**222**	**102**	110 a 118
110	149	**221**	29	3.149	244	240	123	**162**	116	4.433	175	**83**	**258**	215	126	64	110
111	**87**	56	10	974	43	115	51	27	**28**	1.391	67	27	94	84	**43**	16	111
112	89	47	6	456	97	54	23	12	22	806	21	16	37	47	19	8	112
113 a 118	33	40	8	316	10	58	23	10	30	528	26	15	41	32	34	14	113 a 118
119 a 212	**1.552**	**1.036**	**206**	**21.151**	**1.079**	**1.445**	**839**	**395**	**580**	**28.283**	**890**	**529**	**1.419**	**1.163**	**957**	**187**	119 a 212
119 a 134	**1.384**	849	152	**15.628**	823	1.185	634	**286**	**526**	21.467	**631**	**282**	**913**	772	**796**	**95**	119 a 134
119	4	—	1	32	2	34	3	4	7	87	12	9	21	2	4	—	119
120	—	—	—	4	1	4	2	—	—	11	—	6	**6**	1	—	—	120
121 a 134	65	3	1	25	1	9	3	2	1	80	11	5	**16**	10	2	1	121 a 134
—	53	45	11	44	65	2	14	20	23	277	76	**25**	101	14	16	3	—
—	1.292	801	139	**15.523**	754	1.136	612	260	495	21.012	532	237	769	745	**774**	91	—
135 a 162	11	**45**	22	**126**	7	56	**27**	11	3	308	35	125	160	35	**23**	44	135 a 162
163 a 212	**157**	142	**32**	**5.397**	249	204	178	**98**	**51**	**6.508**	224	**122**	**346**	**356**	**138**	48	163 a 212
163 a 174	28	42	9	505	10	78	60	24	5	761	97	29	**126**	55	**57**	11	163 a 174
175 a 182	3	3	1	106	2	10	4	1	3	133	12	6	18	**3**	3	2	175 a 182
183 a 212	126	97	22	4.786	237	116	114	73	43	5.614	115	87	202	**298**	**78**	35	183 a 212
213 a 373	**438**	**319**	**77**	**3.448**	**330**	**427**	**321**	**94**	**101**	**5.555**	**352**	**197**	**549**	**550**	**140**	**125**	213 a 373
213 a 276	1	7	**2**	45	3	4	12	3	3	80	11	8	19	22	2	**7**	213 a 276
277 a 318	**337**	**239**	45	2.773	273	340	216	**66**	**65**	4.354	**263**	**132**	**395**	**439**	96	94	277 a 318
277 a 285	103	152	**31**	**1.229**	136	124	97	41	29	1.942	**157**	**92**	**249**	194	64	69	277 a 285
286 a 294	7	—	—	27	1	5	2	1	3	46	6	8	14	6	4	—	286 a 294
295 a 318	227	87	14	1.517	136	211	117	24	33	2.366	100	32	**132**	239	28	25	295 a 318
319 a 354	**90**	**62**	**23**	**563**	50	70	84	22	31	995	75	46	**121**	84	38	24	319 a 354
355 a 366	1	1	2	2	—	2	1	—	1	10	2	—	2	1	—	—	355 a 366
367 a 373	9	10	5	65	4	11	8	3	1	116	1	11	**12**	4	4	—	367 a 373
—	**3.184**	**1.711**	**585**	**9.380**	**295**	**220**	**111**	**94**	**9**	**15.589**	**230**	**96**	**326**	**447**	**44**	**35**	—
	13.456	**10.510**	**3.109**	**227.837**	**10.788**	**20.588**	**9.833**	**4.084**	**3.528**	**303.733**	**9.535**	**6.667**	**16.202**	**24.384**	**10.231**	**2.464**	

Segue Tav. 172 — Delitti denunciati per i quali l'Autorità giudiziaria ha iniziato l'azione penale, per provincia e regione

N. d'ordine	DELITTI	*segue* VENETO					FRIULI-VENEZIA			GIULIA		LIGURIA					EMILIA-ROMAGNA									N. d'ordine
		Treviso	Venezia	Padova	Rovigo	Totale	Pordenone	Udine	Gorizia	Trieste	Totale	Imperia	Savona	Genova	La Spezia	Totale	Piacenza	Parma	Reggio E.	Modena	Bologna	Ferrara	Ravenna	Forlì	Totale	
1 a 47	**Contro la persona**	**1.811**	**2.852**	**2.214**	**644**	**16.158**	**1.493**	**3.447**	**949**	**815**	**6.704**	**1.335**	**937**	**5.239**	**1.846**	**9.357**	**2.142**	**952**	**710**	**1.202**	**1.862**	**1.103**	**1.511**	**2.115**	**11.597**	1 a 47
1 a 10	CONTRO LA VITA	220	182	264	68	1.028	35	66	7	52	160	23	54	183	49	309	31	47	95	80	22	12	69	56	412	1 a 10
1	Strage	—	—	—	—	—	—	—	—	—	—	—	—	—	—	—	—	—	—	—	—	—	—	—	—	1
2, 3, 5, 8	Omicidio volontario consumato	4	6	8	—	26	2	2	1	2	7	4	5	13	2	24	1	4	—	3	8	—	—	2	18	2, 3, 5, 8
	Omicidio volontario tentato	4	6	4	1	21	1	2	2	1	6	—	3	17	5	25	1	—	2	2	6	2	2	3	18	
4	Infanticidio per causa di onore	1	—	—	—	1	—	—	—	—	—	1	—	2	—	3	—	—	—	—	—	—	—	1	1	4
6, 7	Omicidio preterintenzionale	1	2	—	1	7	1	—	—	1	2	—	—	2	1	3	2	—	—	—	2	1	1	—	6	6, 7
9, 10	Omicidio colposo	210	168	252	66	973	31	62	4	48	145	18	46	149	41	254	27	43	93	75	5	9	66	50	368	9, 10
11 a 45	CONTRO L'INCOLUMITÀ E LA LIBERTÀ INDIVIDUALE	1.316	2.126	1.647	507	13.206	1.327	3.071	893	666	5.957	1.171	744	4.672	1.748	8.335	1.973	741	552	963	1.512	974	1.328	1.866	9.909	11 a 45
11	Percosse	52	141	39	14	379	42	87	9	12	120	23	13	72	6	114	11	33	16	40	59	7	21	25	242	11
12 a 14	Lesioni personali volontarie	297	579	350	85	2.183	188	462	127	162	939	326	171	995	461	1.953	243	166	102	135	371	144	178	243	1.582	12 a 14
15 a 17	Lesioni personali colpose	825	965	924	345	9.064	980	2.333	705	389	4.402	675	412	3.061	1.219	5.367	1.600	416	330	673	742	738	1.021	1.449	6.973	15 a 17
18 a 22	Rissa, abbandono d'incapace, ecc.	9	27	15	7	86	5	14	4	4	27	7	12	46	2	67	4	3	9	9	12	8	7	15	67	18 a 22
23 a 45	Violenza privata, minaccia, ecc.	193	414	319	56	1.494	112	205	48	99	464	140	136	498	60	834	115	121	95	108	297	77	101	134	1.045	23 a 45
46, 47	INGIURIE E DIFFAMAZIONI	275	544	303	69	1.924	131	310	49	97	587	141	139	384	49	713	138	164	63	159	328	117	114	193	1.276	46, 47
48 a 49	**Contro la famiglia, la moralità pubblica e il buon costume**	160	396	326	86	1.505	98	182	68	118	466	197	168	683	136	1.184	70	96	145	150	336	116	98	175	1.186	48 a 89
48 a 61	CONTRO LA FAMIGLIA	79	272	146	43	761	57	113	40	65	275	134	90	421	55	700	38	49	65	97	206	55	59	97	666	48 a 61
51	Violazione obblighi assistenza familiare	52	145	74	14	410	31	74	23	30	158	99	70	294	33	496	33	37	38	68	138	47	39	68	468	51
52	Maltrattamenti in famiglia	24	111	64	26	298	23	32	13	25	93	25	10	109	20	164	4	11	26	21	52	4	18	23	159	52
48 a 50, 53 a 61	Adulterio, bigamia, ecc.	3	16	8	3	53	3	7	4	10	24	10	10	18	2	40	1	1	1	8	16	4	2	6	39	48 a 50, 53 a 61
62 a 78	CONTRO LA MORALITÀ E IL BUON COSTUME	80	120	176	38	724	41	68	28	53	190	62	73	256	78	469	31	45	80	53	129	61	39	76	514	62 a 78
62	Violenza carnale	8	10	20	7	73	6	7	1	7	21	5	9	25	7	46	6	2	5	2	15	5	4	12	51	62
63	Atti di libidine violenti	13	20	47	6	120	7	8	4	7	26	6	7	35	8	56	7	6	19	3	19	29	6	9	97	63
64	Atti osceni	36	49	57	6	214	10	14	6	15	45	30	24	90	43	187	13	25	29	25	54	16	11	31	204	64
65 a 67, 70 a 73	Corruzione di minorenni, ecc.	16	28	17	19	234	15	31	16	11	73	12	17	57	8	94	4	5	23	8	21	8	12	14	95	65 a 67, 70 a 73
68, 69, 74 a 78	Istigaz., sfruttam. e favor. prostituzione	7	13	35	—	83	3	8	1	13	25	9	16	49	12	86	1	7	5	15	20	3	6	10	67	68, 69, 74 a 78
79 a 89	CONTRO LA INTEGRITÀ E LA SANITÀ DELLA STIRPE	1	4	4	5	20	—	1	—	—	1	1	5	6	3	15	1	2	—	—	1	—	—	2	6	79 a 89
90 a 118	**Contro il patrimonio**	**6.095**	**8.997**	**14.452**	**1.868**	**55.249**	**1.713**	**3.246**	**1.095**	**646**	**6.700**	**5.088**	**7.217**	**22.680**	**2.139**	**37.121**	**2.913**	**3.335**	**3.476**	**6.295**	**18.576**	**5.486**	**4.315**	**11.298**	**55.694**	
90 a 98	FURTO	5.622	8.056	13.556	1.456	51.737	1.498	2.828	983	456	5.785	4.682	6.820	21.106	1.967	34.575	2.705	3.163	3.214	5.976	17.684	5.245	4.088	10.717	52.792	90 a 118, 90 a 98
90 a 92	Furto semplice	1.720	345	774	147	3.786	111	225	61	191	588	174	337	660	47	1.218	2.347	55	305	1.277	193	383	126	554	5.180	90 a 92
93	**Furto** aggravato	3.902	7.711	12.782	1.309	47.951	1.377	2.603	922	265	5.167	4.508	6.483	20.446	1.920	33.357	358	3.108	2.909	4.699	17.351	4.862	3.962	10.163	47.612	93
94 a 109	RAPINA E DANNI	267	313	360	41	1.489	101	215	39	74	429	150	161	686	53	1.050	90	62	100	94	290	86	63	177	962	94 a 109
94 a 97	**Rapina**, estorsione, sequestro di persona	50	61	98	18	362	15	33	4	31	83	20	37	240	14	311	23	11	35	12	42	5	15	46	189	94 a 97
98 a 109	Danni a **cose**, animali, terreni, ecc.	217	252	262	23	1.107	86	182	35	43	346	130	124	446	39	739	67	51	65	82	248	81	48	131	773	98 a 109
110 a 118	TRUFFA ED ALTRE FRODI	206	628	536	71	2.143	124	203	73	116	516	253	236	888	119	1.496	118	110	162	225	602	155	164	404	1.940	110 a 118
110	**Truffa**	113	264	313	43	1.138	81	110	40	43	274	124	128	515	74	841	54	68	110	136	325	116	93	213	1.105	110
111	Appropriazione indebita	53	154	75	16	441	25	44	15	32	116	57	58	177	30	322	31	27	20	43	143	18	38	93	413	111
112	**Ricettazione**	16	81	107	10	288	5	8	2	17	32	17	16	118	9	160	17	4	21	9	45	—	22	38	156	112
113 a 118	Insolvenza fraudolenta, ecc.	24	109	41	2	276	13	41	16	24	94	55	34	78	6	173	16	11	11	37	89	21	21	60	266	113 a 118
119 a 212	**Contro l'economia e la fede pubblica**	641	1.557	1.534	169	6.208	342	565	173	239	1.319	718	1.025	2.862	910	5.515	332	589	552	973	2.664	765	562	1.718	8.155	119 a 212
119 a 134	CONTRO L'ECONOMIA PUBBLICA, L'INDUSTRIA E IL COMMERCIO	536	1.311	1.323	120	4.953	211	433	106	123	873	576	806	2.395	807	4.584	253	497	426	892	2.209	669	399	1.465	6.810	119 a 134
119	Frode nell'esercizio del commercio	5	45	12	1	69	3	11	2	7	23	10	8	33	13	64	7	14	9	5	4	13	2	13	67	119
120	Vendita sostanze alimentari non genuine	—	—	—	—	1	—	—	—	—	—	1	2	1	—	4	1	—	2	—	2	2	5	6	18	120
121 a 134	Arbitraria invasione aziende, ecc.	5	17	8	—	43	6	1	1	—	8	3	8	38	—	49	7	—	4	2	4	1	3	12	33	121 a 134
—	Bancarotta	39	92	89	4	257	10	40	7	5	62	26	23	87	28	164	—	2	24	23	87	40	4	79	259	—
—	Emissione assegni a vuoto	437	1.157	1.214	115	4.543	192	381	96	111	780	536	765	2.236	766	4.303	238	481	387	862	2.112	613	395	1.355	6.433	—
135 a 162	CONTRO L'INCOLUMITÀ PUBBLICA	19	24	17	3	165	45	87	12	16	130	51	80	38	34	203	15	18	14	8	97	13	15	21	201	135 a 162
163 a 212	CONTRO LA FEDE PUBBLICA	86	222	194	46	1.090	86	75	55	100	316	91	139	429	69	728	64	74	112	73	358	83	148	232	1.144	163 a 212
163 a 174	Falsità in **monete**	20	10	95	7	255	25	22	30	5	82	37	38	130	20	225	6	30	29	30	157	38	40	31	361	163 a 174
175 a 182	**Falsità** in sigilli	4	9	3	—	24	5	6	1	5	17	4	4	12	—	20	—	—	1	2	4	2	1	—	10	175 a 182
183 a 212	Falsità in atti e persone	62	203	96	39	811	56	47	24	90	217	50	97	287	49	483	58	44	82	41	197	43	107	201	773	183 a 212
213 a 378	**Contro lo Stato, le altre istituzioni sociali e l'ordine pubblico**	247	678	385	87	2.212	137	238	105	170	650	128	221	682	151	1.182	133	113	112	161	355	127	140	240	1.281	
213 a 276	CONTRO LA PERSONALITÀ DELLO STATO	—	8	11	12	62	11	18	3	14	46	1	14	15	9	39	2	12	11	7	16	2	6	12	68	213 a 276
277 a 318	CONTRO LA PUBBLICA AMMINISTRAZIONE	186	559	284	51	1.709	96	176	91	119	482	88	156	542	112	898	101	69	79	112	270	89	97	167	984	277 a 318
277 a 285	Violenza, resistenza, oltraggio	112	272	91	27	829	75	122	61	101	359	56	104	362	66	588	56	51	41	36	170	24	49	76	503	277 a 285
286 a 294	Peculato, malversazione, ecc.	2	16	3	4	35	1	4	3	3	11	2	3	12	6	23	1	2	—	1	1	—	5	3	13	286 a 294
295 a 318	Omissione di atti di ufficio, ecc.	72	271	190	20	845	20	50	27	15	112	30	49	168	40	287	44	16	38	75	99	65	43	88	468	295 a 318
319 a 354	CONTRO L'AMMINISTRAZIONE DELLA GIUSTIZIA	60	110	83	24	423	27	43	11	35	116	39	41	113	24	217	29	27	21	32	62	31	31	59	292	319 a 354
355 a 366	CONTRO IL SENTIMENTO RELIGIOSO, ECC.	—	1	1	—	3	—	1	—	1	2	—	3	2	2	7	—	—	—	3	2	3	3	—	11	355 a 366
367 a 378	CONTRO L'ORDINE PUBBLICO	1	—	6	—	15	3	—	—	1	4	—	7	10	4	21	1	5	1	7	5	2	3	2	26	367 a 378
—	Altri delitti	94	147	140	24	931	55	76	32	223	386	31	199	771	98	1.099	87	86	80	440	279	64	85	180	1.301	—
	TOTALE	9.048	14.627	19.051	2.578	82.383	3.838	7.754	2.422	2.211	16.225	7.494	9.767	32.917	5.280	55.458	5.677	5.171	5.075	9.221	24.072	7.661	6.711	15.726	79.314	

Segue Tav. 172 — Delitti denunciati per i quali l'Autorità giudiziaria ha iniziato l'azione penale, per provincia e regione

N. d'ordine	DELITTI	TOSCA								NA		UMBRIA			MARCHE					LAZIO						N. d'ordine
		Massa-Carrara	Lucca	Pistoia	Firenze	Livorno	Pisa	Arezzo	Siena	Grosseto	Totale	Perugia	Terni	Totale	Pesaro e Urbino	Ancona	Macerata	Ascoli Piceno	Totale	Viterbo	Rieti	Roma	Latina	Frosinone	Totale	
1 a 47	**Contro la persona**	535	949	845	1.214	1.327	5.338	1.165	2.104	386	13.863	2.490	655	3.145	900	1.493	1.224	2.279	5.896	1.549	347	3.773	1.390	1.891	8.950	1 a 47
1 a 10	CONTRO LA VITA	45	49	31	134	22	89	42	27	53	492	98	35	133	16	93	51	27	187	30	19	247	90	62	448	1 a 10
1	Strage	—	—	—	—	—	—	—	—	—	—	—	—	—	—	—	—	—	—	—	—	1	—	—	1	1
2, 3, 5, 8	Omicidio volontario consumato	2	3	2	2	3	1	—	2	—	15	1	—	1	—	1	—	—	1	1	—	18	3	5	27	2, 3, 5, 8
	Omicidio volontario tentato	3	3	1	6	1	4	3	1	2	24	1	—	1	—	—	4	—	4	1	1	28	4	3	37	
4	Infanticidio per causa di onore	—	—	—	—	—	—	—	—	—	—	—	—	—	—	—	—	—	—	—	—	2	—	—	2	4
6, 7	Omicidio preterintenzionale	—	—	—	1	—	—	—	—	—	1	—	—	—	—	—	—	—	—	—	—	2	—	—	2	6, 7
9, 10	Omicidio colposo	40	43	28	125	18	84	39	24	51	452	96	35	131	16	92	47	27	182	28	18	196	83	54	379	9, 10
11 a 45	CONTRO L'INCOLUMITÀ E LA LIBERTÀ INDIVIDUALE	434	827	742	900	1.197	5.087	1.093	2.017	285	12.472	2.242	588	2.830	784	1.235	1.098	2.090	5.207	1.394	290	2.798	1.109	1.623	7.214	11 a 45
11	Percosse	8	9	15	24	27	37	15	13	7	155	34	3	37	18	28	20	37	103	35	3	88	34	30	190	11
12 a 14	Lesioni personali volontarie	105	167	106	180	284	192	131	170	53	1.388	274	51	325	97	189	139	214	639	162	59	917	260	355	1.760	12 a 14
15 a 17	Lesioni personali colpose	244	573	525	475	902	4.687	802	1.787	172	10.067	1.789	493	2.282	556	891	844	1.726	4.017	1.060	185	966	609	1.024	5.844	15 a 17
18 a 22	Rissa, abbandono d'incapace, ecc.	8	4	11	14	3	8	5	3	7	63	18	1	19	8	9	7	6	30	6	3	112	13	18	152	18 a 22
23 a 45	Violenza privata, minaccia, ecc.	69	74	85	207	81	113	80	44	46	799	127	40	167	105	118	88	107	418	124	40	715	193	196	1.268	23 a 45
46, 47	INGIURIE E DIFFAMAZIONI	56	73	72	100	108	242	90	60	48	899	150	32	182	100	165	75	162	502	125	38	728	191	206	1.288	46, 47
48 a 89	**Contro la famiglia, la moralità pubblica e il buon costume**	75	77	100	294	97	202	89	49	56	1.099	110	55	165	42	124	103	86	355	116	34	884	182	131	1.347	48 a 89
48 a 61	CONTRO LA FAMIGLIA	47	35	76	179	74	76	30	31	24	572	44	30	74	20	76	44	37	177	64	23	457	127	95	766	48 a 61
51	Violazione obblighi assistenza familiare	27	16	44	136	59	58	23	23	14	400	28	10	38	14	49	30	24	117	46	12	232	86	57	433	51
52	Maltrattamenti in famiglia	17	16	29	36	10	17	4	4	8	141	10	19	29	5	22	10	10	47	12	9	202	31	28	282	52
48 a 50, 58 a 61	Adulterio, bigamia, ecc.	3	3	3	7	5	1	3	4	2	31	6	1	7	1	5	4	3	13	6	2	23	10	10	51	48 a 50, 58 a 61
62 a 78	CONTRO LA MORALITÀ E IL BUON COSTUME	28	41	22	112	21	123	29	17	31	424	65	25	90	22	48	58	48	176	50	9	417	55	32	563	62 a 78
62	Violenza carnale	6	8	—	8	1	10	4	—	6	43	3	5	8	2	2	3	6	13	3	3	62	15	9	94	62
63	Atti di libidine violenti	6	3	3	11	5	10	3	3	3	47	5	2	7	4	8	7	7	26	11	—	44	3	1	59	63
64	Atti osceni	11	12	5	35	7	49	14	8	4	145	14	7	21	8	24	15	13	60	20	2	133	17	9	181	64
65 a 67, 70 a 73	Corruzione di minorenni, ecc.	1	7	10	20	3	48	7	4	10	110	33	8	41	8	11	14	13	46	9	2	96	11	7	125	65 a 67, 70 a 73
68, 69, 74 a 78	Istigaz., sfruttam. e favor. prostituzione	4	11	4	38	5	6	1	2	8	79	10	3	13	—	3	19	9	31	5	2	92	9	6	104	68, 69, 74 a 78
79 a 89	CONTRO LA INTEGRITÀ E LA SANITÀ DELLA STIRPE	—	1	2	3	2	3	—	1	1	13	1	—	1	—	—	1	1	2	2	2	10	—	4	18	79 a 89
90 a 118	**Contro il patrimonio**	1.736	4.212	2.217	20.698	3.449	4.748	1.693	1.264	1.828	41.854	2.418	1.448	3.863	2.041	2.722	1.384	2.426	8.543	1.736	700	145.039	6.169	2.622	156.266	90 a 118
90 a 93	FURTO	1.579	4.007	2.000	19.989	3.201	4.297	1.508	1.019	1.646	39.306	2.137	1.350	3.487	1.817	2.104	1.091	2.171	7.183	1.462	599	141.916	5.760	2.281	152.018	90 a 93
90 a 92	Furto semplice	57	474	282	227	128	759	121	88	428	2.564	345	86	431	112	186	571	699	1.568	349	34	762	967	131	2.243	90 a 92
93	Furto aggravato	1.522	3.533	1.778	19.762	3.073	3.538	1.387	931	1.218	36.742	1.792	1.264	3.056	1.705	1.918	520	1.472	5.615	1.113	565	141.154	4.793	2.150	149.775	93
94 a 109	RAPINA E DANNI	79	93	77	215	108	182	77	96	100	1.027	141	57	198	84	121	99	127	431	158	62	1.623	245	205	2.293	94 a 109
94 a 97	Rapina, estorsione, sequestro di persona	4	23	25	50	6	24	6	9	8	155	19	11	30	17	29	15	12	73	12	4	265	20	17	318	94 a 97
98 a 109	Danni a cose, animali, terreni, ecc.	75	70	52	165	102	158	71	87	92	872	122	46	168	67	92	84	115	358	146	58	1.358	225	188	1.975	98 a 109
110 a 118	TRUFFA ED ALTRE FRODI	78	113	80	494	151	266	108	149	82	1.521	140	38	178	140	497	164	128	929	116	39	1.500	164	136	1.955	110 a 118
110	Truffa	49	51	43	242	83	139	68	89	38	797	91	22	105	77	381	120	68	646	69	26	836	69	61	1.081	110
111	Appropriazione indebita	14	30	16	114	41	84	17	33	29	378	34	7	41	41	73	30	40	184	18	8	283	58	39	408	111
112	Ricettazione	8	11	10	46	6	14	4	—	8	107	11	3	14	6	9	10	4	29	17	2	277	16	8	320	112
113 a 118	Insolvenza fraudolenta, ecc.	7	21	11	92	21	34	19	27	7	239	14	6	20	16	34	4	16	70	12	3	104	21	8	148	113 a 118
119 a 212	**Contro l'economia e la fede pubblica**	649	869	656	3.103	545	1.705	526	740	382	9.175	884	347	1.231	459	478	507	485	1.929	503	158	10.203	1.366	783	13.013	119 a 212
119 a 134	CONTRO L'ECONOMIA PUBBLICA, L'INDUSTRIA E IL COMMERCIO	550	660	536	2.696	439	1.515	370	658	260	7.684	729	284	1.013	379	380	376	430	1.565	371	113	8.508	1.110	655	11.157	119 a 134
119	Frode nell'esercizio del commercio	1	4	2	17	2	7	2	—	5	40	8	1	9	1	7	6	—	14	2	4	65	8	5	84	119
120	Vendita sostanze alimentari non genuine	—	—	—	—	—	4	—	2	12	16	2	1	3	1	10	3	1	15	1	—	14	4	3	22	120
121 a 134	Arbitraria invasione aziende, ecc.	2	1	2	9	1	13	1	4	1	34	2	—	2	2	7	—	1	10	—	—	8	1	1	10	121 a 134
—	Bancarotta	—	33	1	60	62	367	15	23	3	564	9	3	12	15	54	31	38	138	23	2	45	15	4	89	—
—	Emissione assegni a vuoto	547	622	531	2.610	374	1.124	352	629	239	7.028	708	279	987	360	302	536	390	1.588	345	107	8.776	1.092	642	10.952	—
135 a 162	CONTRO L'INCOLUMITÀ PUBBLICA	46	84	44	37	27	69	112	19	56	494	36	20	56	24	7	22	9	62	60	21	205	44	41	371	135 a 162
163 a 212	CONTRO LA FEDE PUBBLICA	53	125	76	370	79	121	44	63	66	997	119	43	162	56	91	109	46	302	72	24	1.090	212	87	1.485	163 a 212
168 a 174	Falsità in monete	30	68	32	52	21	20	4	28	21	276	21	21	42	34	6	31	12	83	20	14	210	6	15	265	168 a 174
175 a 182	Falsità in sigilli	1	2	—	3	1	2	—	—	1	10	1	—	1	1	—	1	—	2	1	—	16	—	—	17	175 a 182
183 a 212	Falsità in atti e persone	22	55	44	315	57	99	40	35	44	711	97	22	119	21	85	77	34	217	51	10	864	206	72	1.203	183 a 212
213 a 378	**Contro lo Stato, le altre istituzioni sociali e l'ordine pubblico**	104	111	87	389	178	160	105	101	103	1.338	116	71	187	127	130	133	129	519	145	96	1.491	287	216	2.206	213 a 378
213 a 276	CONTRO LA PERSONALITÀ DELLO STATO	3	2	4	6	10	3	5	7	4	44	3	8	11	5	7	7	9	28	5	—	28	2	3	38	213 a 276
277 a 318	CONTRO LA PUBBLICA AMMINISTRAZIONE	85	73	69	294	129	127	76	66	73	992	75	48	123	66	76	86	86	334	101	70	1.172	182	160	1.685	277 a 318
277 a 285	Violenza, resistenza, oltraggio	49	47	37	183	37	93	47	41	31	565	38	27	65	54	50	45	34	183	41	42	800	56	57	996	277 a 285
286 a 294	Peculato, malversazione, ecc.	2	1	—	8	4	6	3	2	4	30	4	3	7	1	3	3	2	9	2	1	30	2	3	38	286 a 294
295 a 318	Omissione di atti di ufficio, ecc.	34	25	32	103	88	28	26	23	38	397	33	18	51	31	23	38	50	142	58	27	342	124	100	691	295 a 318
319 a 354	CONTRO L'AMMINISTRAZIONE DELLA GIUSTIZIA	14	26	11	74	30	26	23	26	24	254	34	15	49	30	40	37	31	138	37	24	245	68	53	427	319 a 354
355 a 366	CONTRO IL SENTIMENTO RELIGIOSO, ECC.	1	—	1	4	3	—	1	—	1	11	1	—	1	1	—	2	—	3	2	—	8	1	—	11	355 a 366
367 a 378	CONTRO L'ORDINE PUBBLICO	1	10	2	11	3	4	—	2	1	34	3	—	3	5	7	1	3	16	—	2	38	4	—	44	367 a 378
—	**Altri delitti**	47	93	43	171	348	760	28	21	66	1.577	22	17	39	39	111	97	12	259	56	13	985	35	59	1.148	—
	TOTALE	3.146	6.312	3.948	25.869	5.952	12.910	3.576	4.279	2.821	68.813	6.040	2.590	8.630	3.608	5.058	3.418	5.417	17.501	4.105	1.348	162.373	9.399	5.702	182.929	

Segue Tav. 172 — Delitti denunciati per i quali l'Autorità giudiziaria ha iniziato l'azione penale, per provincia e regione

N. d'ordine	DELITTI	ABRUZZI					MOLISE			CAMPANIA						PUGLIA						BASILICATA			CALABRIA	N. d'ordine
		L'Aquila	Teramo	Pescara	Chieti	Totale	Isernia	Campobasso	Totale	Caserta	Benevento	Napoli	Avellino	Salerno	Totale	Foggia	Bari	Taranto	Brindisi	Lecce	Totale	Potenza	Matera	Totale	Cosenza	
1 a 47	**Contro la persona**	2.221	1.588	746	1.882	6.437	192	1.238	1.430	2.956	1.759	9.160	1.710	2.344	17.929	2.881	9.574	1.977	1.794	3.084	19.310	1.265	883	2.148	3.119	1 a 47
1 a 10	CONTRO LA VITA	109	9	31	83	232	3	37	40	83	27	249	55	207	621	107	87	81	29	112	416	34	39	73	78	1 a 10
1	Strage	—	—	—	—	—	—	—	—	—	—	—	—	—	—	—	—	—	—	—	—	—	—	—	—	1
2, 3, 5, 8	Omicidio volontario consumato	5	—	3	5	13	—	5	5	17	5	33	14	14	83	12	9	7	2	1	31	6	2	8	9	2, 3, 5, 8
	Omicidio volontario tentato	5	1	3	1	10	1	1	2	30	7	81	16	52	181	18	8	9	6	4	47	6	3	9	17	
4	Infanticidio per causa di onore	1	—	—	—	1	—	—	—	—	—	1	—	1	2	—	1	—	—	—	1	—	—	—	—	4
6, 7	Omicidio preterintenzionale	—	—	—	1	1	—	—	—	1	2	3	2	—	8	—	2	2	—	2	6	—	—	—	1	6, 7
9, 10	Omicidio colposo	98	8	25	76	207	2	31	33	35	18	131	23	140	347	77	67	63	19	105	331	22	34	56	51	9, 10
11 a 45	CONTRO L'INCOLUMITÀ E LA LIBERTÀ INDIVIDUALE	1.908	1.470	630	1.633	5.641	151	974	1.125	2.592	1.499	7.323	1.359	1.815	14.588	2.276	8.599	1.644	1.602	2.613	16.734	1.059	773	1.832	2.732	11 a 45
11	Percosse	28	18	23	35	104	3	34	37	54	47	289	55	76	521	94	158	85	34	96	467	57	20	77	84	11
12 a 14	Lesioni personali volontarie	466	234	109	276	1.085	34	273	307	458	405	1.844	336	571	3.614	632	1.901	424	275	550	3.782	280	193	473	701	12 a 14
15 a 17	Lesioni personali colpose	1.223	1.128	381	1.178	3.910	77	438	515	1.702	773	3.491	576	708	7.250	904	5.612	865	1.065	1.619	10.065	465	405	870	1.496	15 a 17
18 a 22	Rissa, abbandono d'incapace, ecc.	7	10	10	20	47	3	22	25	81	11	110	23	60	285	43	59	13	19	19	153	8	19	27	16	18 a 22
23 a 45	Violenza privata, minaccia, ecc.	184	80	107	124	495	34	207	241	327	263	1.589	319	400	2.898	603	869	257	209	329	2.267	249	136	385	435	23 a 45
46, 47	INGIURIE E DIFFAMAZIONI	204	109	85	166	564	38	227	265	281	233	1.588	296	322	2.720	498	888	252	163	359	2.160	172	71	243	309	46, 47
48 a 89	**Contro la famiglia, la moralità pubblica e il buoncostume**	109	82	89	141	421	24	167	191	338	192	1.611	234	538	2.913	440	1.115	457	252	400	2.664	113	143	256	283	48 a 89
48 a 61	CONTRO LA FAMIGLIA	76	53	51	104	284	18	116	134	238	138	1.146	187	269	1.977	305	802	353	187	305	1.952	81	80	161	155	48 a 61
51	Violazione obblighi assistenza familiare	50	41	32	59	182	12	66	78	143	74	766	94	133	1.210	181	462	265	122	194	1.224	46	39	85	71	51
52	Maltrattamenti in famiglia	19	10	15	39	83	5	43	48	80	53	312	74	116	635	82	233	54	49	83	501	30	34	64	69	52
4 a 50	Adulterio, bigamia, ecc.	7	2	4	6	19	1	7	8	15	11	67	19	20	132	42	107	34	16	28	227	5	7	12	16	48 a 50
53 a 61		98	50	443	45	265	901	131	302	102	62	89	686	31	61	92	123	53 a 61								
62 a 78	CONTRO LA MORALITÀ E IL BUON COSTUME	83	27	36	37	133	6	48	54	18	9	85	10	56	178	28	68	15	12	13	136	9	15	24	21	62 a 78
62	Violenza carnale	5	5	9	18	34	2	11	13	8	8	45	8	36	105	11	34	10	11	19	85	3	2	5	6	62
63	Atti di libidine violenti	5	4	6	2	17	—	3	3	38	12	136	15	45	246	26	45	36	21	24	152	10	13	23	15	63
64	Atti osceni	15	8	12	9	44	1	15	16	8	20	118	9	19	174	61	98	13	9	18	199	7	20	35	67	64
65 a 67																										65 a 67
70 a 73	Corruzione di minorenni, ecc.	8	9	6	10	33	2	12	14	26	1	59	3	109	198	5	57	28	9	15	114	2	3	5	14	70 a 73
68, 69																										68, 69
74 a 78	Istigaz. sfruttam. e favor. prostituzione	—	1	3	1	5	1	7	8	2	4	23	2	4	35	4	11	2	3	6	26	1	2	3	5	74 a 78
79 a 89	CONTRO LA INTEGRITÀ E LA SANITÀ DELLA STIRPE	—	2	2	—	4	—	3	3	6.693	2.314	77.869	2.694	20.523	110.003	14.491	19.728	14.949	7.453	5.804	62.425	1.179	1.307	2.486	3.234	79 a 89
90 a 118	**Contro il patrimonio**	1.638	1.550	4.287	3.616	11.091	298	1.538	1.836	6.028	1.914	75.647	2.049	19.375	105.007	13.575	18.013	14.066	6.901	5.000	57.455	826	1.076	1.902	2.409	90 a 118
90 a 98	FURTO	1.212	1.291	4.001	3.295	9.799	241	1.213	1.454	1.575	345	2.111	392	430	4.853	2.515	3.481	1.204	1.362	789	9.351	252	227	479	488	90 a 98
90 a 92	Furto semplice	220	379	196	103	898	58	169	227	4.450	1.566	73.538	1.657	18.945	100.154	11.060	14.532	12.862	5.439	4.211	48.104	574	849	1.423	1.921	90 a 92
93	Furto aggravato	992	912	3.805	3.192	8.901	183	1.044	1.227	470	252	1.128	346	427	2.623	657	934	694	424	468	3.177	286	142	428	535	93
94 a 109	RAPINA E DANNI	300	155	144	162	761	41	200	241	44	21	304	30	67	466	71	118	32	36	42	299	18	12	30	42	94 a 97
94 a 97	Rapina, estorsione, sequestro di persona	8	6	19	17	50	1	19	20	426	231	924	316	360	2.257	586	916	662	388	426	2.878	268	130	398	493	98 a 109
98 a 109	Danni a cose, animali, terreni, ecc.	292	149	125	145	711	40	181	221	198	151	1.094	209	721	2.373	259	781	189	228	336	1.793	67	89	156	290	110 a 118
110 a 113	TRUFFA ED ALTRE FRODI	126	104	142	159	531	16	122	138	116	88	572	140	298	1.214	128	391	107	122	150	998	37	58	95	177	110
110	Truffa	71	57	69	118	315	8	69	77	54	42	320	43	246	705	64	186	50	51	109	460	21	21	42	70	111
111	Appropriazione indebita	21	26	31	19	97	4	31	35	12	9	90	7	118	236	41	65	19	19	18	162	4	5	9	15	112
112	Ricettazione	3	3	12	2	20	—	3	3	16	12	112	19	59	218	26	139	13	36	59	273	5	5	10	28	113 a 118
113 a 118	Insolvenza fraudolenta, ecc.	31	18	30	20	99	4	14	18	1.370	333	15.550	421	2.478	20.152	767	2.411	1.167	760	2.974	8.079	212	147	359	565	119 a 212
119 a 212	**Contro l'economia e la fede pubblica**	327	344	241	338	1.250	44	281	325	1.214	225	14.198	240	2.157	18.034	497	2.094	1.054	646	2.683	6.974	143	66	209	365	119 a 184
119 a 184	CONTRO L'ECONOMIA PUBBLICA, L'INDUSTRIA E IL COMMERCIO	215	301	180	237	933	23	138	161	12	2	68	6	9	97	13	23	17	1	20	74	1	4	5	7	119
119	Frode nell'esercizio del commercio	7	1	1	3	12	—	4	4	5	3	33	3	10	54	1	12	8	2	16	39	—	1	1	4	120
120	Vendita sostanze alimentari non genuine	12	1	—	—	13	—	1	1	5	—	20	2	10	37	10	5	8	—	3	26	1	7	8	2	121 a 184
121 a 184	Arbitraria invasione aziende, ecc.	1	—	1	—	2	—	—	—	—	7	622	9	116	753	29	113	87	43	137	409	3	15	18	22	—
—	Bancarotta	10	15	6	51	85	—	12	12	1.192	213	13.455	220	2.013	17.093	444	1.941	934	640	2.567	6.426	136	39	177	330	—
—	Emissione assegni a vuoto	182	284	172	183	821	23	121	144	93	34	309	137	151	724	146	119	33	23	87	408	41	28	69	113	135 a 162
135 a 162	CONTRO L'INCOLUMITÀ PUBBLICA	50	12	16	30	108	12	78	90	63	74	1.043	44	170	1.394	124	198	80	91	204	697	28	53	81	87	168 a 212
168 a 212	CONTRO LA FEDE PUBBLICA	62	31	45	71	209	9	65	74	15	7	87	7	14	130	42	48	8	35	89	222	4	9	13	21	168 a 174
168 a 174	Falsità in monete	12	10	25	24	71	1	31	32	1	1	15	—	2	19	1	4	—	1	—	6	—	2	2	—	175 a 182
175 a 182	Falsità in sigilli	—	—	2	3	5	1	—	1	47	66	941	37	164	1.245	81	146	72	55	115	469	24	42	66	66	183 a 212
183 a 212	Falsità in atti e persone	50	21	18	44	133	7	34	41	314	197	4.398	275	519	5.703	524	1.132	445	265	573	2.939	135	166	301	410	213 a 373
213 a 373	**Contro lo Stato, le altre istituzioni sociali e l'ordine pubblico**	283	93	100	322	798	29	240	269	2	4	6	5	20	37	1	22	4	3	9	39	2	2	4	5	213 a 276
213 a 276	CONTRO LA PERSONALITÀ DELLO STATO	2	4	5	—	11	1	7	8	209	133	3.960	179	357	4.838	294	881	348	206	416	2.245	88	104	192	300	277 a 318
277 a 318	CONTRO LA PUBBLICA AMMINISTRAZIONE	158	61	69	257	545	20	151	171	126	36	354	91	200	1.007	171	259	141	89	152	813	26	43	69	161	277 a 285
277 a 285	Violenza, resistenza, oltraggio	82	33	40	156	315	11	84	95	2	6	16	4	11	39	14	15	4	4	4	41	2	2	4	8	286 a 294
286 a 294	Peculato, malversazione, ecc.	3	2	—	24	29	2	6	8	81	91	3.390	84	146	3.792	209	607	203	113	259	1.391	60	59	119	131	295 a 318
295 a 318	Omissione di atti di ufficio, ecc.	73	26	26	77	201	7	61	68	88	57	375	60	115	715	113	209	89	51	136	598	45	54	99	104	319 a 354
319 a 354	CONTRO L'AMMINISTRAZIONE DELLA GIUSTIZIA	41	26	26	64	157	8	77	85	4	1	4	2	1	12	—	3	3	1	4	11	—	—	—	1	355 a 366
355 a 366	CONTRO IL SENTIMENTO RELIGIOSO, ECC.	—	1	—	—	1	—	4	4	11	2	53	9	26	101	16	17	1	4	8	46	—	6	6	—	367 a 373
367 a 373	CONTRO L'ORDINE PUBBLICO	2	1	—	1	4	—	1	1																	
—	**Altri delitti**	90	19	43	176	328	1	88	89	88	58	4.285	67	410	4.908	103	285	315	142	197	1.042	38	51	89	1.014	—
	TOTALE	4.588	3.676	5.506	6.475	20.245	588	3.549	4.137	11.759	4.853	112.873	5.311	26.812	161.608	19.206	34.245	19.310	10.666	13.032	96.459	2.942	2.697	5.639	8.625	

Segue Tav. 172 — Delitti denunciati per i quali l'Autorità giudiziaria ha iniziato l'azione penale, per provincia e regione

N. d'ordine	DELITTI	*segue* CALABRIA			SICILIA										SARDEGNA				ITALIA		DELITTI COMMESSI ALL'ESTERO	TOTALE	N. d'ordine
		Catanzaro	R. di Calabria	Totale	Trapani	Palermo	Messina	Agrigento	Caltanissetta	Enna	Catania	Ragusa	Siracusa	Totale	Sassari	Nuoro	Cagliari	Totale	TOTALE	di cui di autore ignoto			
1 a 47	**Contro la persona**	2.701	2.204	8.024	1.081	1.360	1.281	674	963	539	1.945	824	1.013	9.680	1.280	634	2.184	4.106	184.353	14.881	49	184.402	1 a 47
1 a 10	CONTRO LA VITA	98	141	317	79	145	90	65	15	16	159	28	24	621	87	42	145	274	7.974	346	6	7.980	1 a 10
1	Strage	3	6	7	1	—	—	1	—	—	—	—	1	3	—	2	—	2	16	8	—	16	1
	Omicidio volontario consumato	19	38	66	9	15	13	14	7	2	25	4	7	91	5	9	12	26	541	79	2	542	
2, 3, 5, 8	Omicidio volontario tentato	37	49	103	11	16	17	11	10	4	28	6	5	118	7	15	10	32	840	73	1	841	2, 3, 5, 8
4	Infanticidio per causa di onore	—	—	—	—	1	—	—	—	—	1	—	—	2	—	—	—	—	18	3	—	18	4
6, 7	Omicidio preterintenzionale	—	1	2	—	3	1	3	—	3	—	—	—	10	1	—	1	2	71	3	1	72	6, 7
9, 10	Omicidio colposo	29	49	139	58	110	59	36	3	7	95	18	11	397	74	16	122	212	6.488	180	2	6.490	9, 10
11 a 45	CONTRO L'INCOLUMITÀ E LA LIBERTÀ INDIVIDUALE	2.178	1.896	6.806	853	1.041	925	507	841	482	1.503	647	801	7.580	992	516	1.676	3.184	154.244	13.432	39	154.283	11 a 45
11	Percosse	96	20	202	18	45	39	14	9	16	48	21	30	250	57	24	134	215	4.611	205	—	4.611	11
12 a 14	Lesioni personali volontarie	578	439	1.718	206	372	331	139	139	113	491	188	178	2.153	227	142	477	846	31.595	2.745	6	31.601	12 a 14
15 a 17	Lesioni personali colpose	818	1.009	3.403	385	305	221	150	404	260	489	262	315	2.791	436	162	584	1.182	93.583	8.457	30	93.613	15 a 17
18 a 22	Rissa, abbandono d'incapace, ecc.	28	26	70	21	77	21	41	32	8	32	9	30	277	21	22	29	72	1.960	78	1	1.961	18 a 22
28 a 45	Violenza privata, minacce, ecc.	656	322	1.413	202	292	303	163	205	85	443	167	248	2.109	251	166	452	869	22.495	1.947	2	22.497	28 a 45
46, 47	INGIURIE E DIFFAMAZIONI	425	167	901	169	174	266	102	107	41	283	149	188	1.479	209	76	363	648	22.135	1.103	4	22.139	46, 47
48 a 49	**Contro la famiglia, la moralità pubblica e il buon costume**	420	223	926	250	615	392	171	226	64	713	173	281	2.885	262	66	561	889	24.614	1.088	28	24.642	48 a 49
48 a 61	CONTRO LA FAMIGLIA	310	182	647	151	418	310	123	177	57	590	121	211	2.158	184	30	229	443	15.429	153	24	15.453	48 a 61
51	Violazione obblighi assistenza familiare	180	94	345	80	212	203	67	96	36	427	81	135	1.337	86	17	111	214	9.394	63	15	9.409	51
52	Maltrattamenti in famiglia	111	79	256	48	154	59	43	58	12	89	27	55	547	79	13	99	191	4.702	52	5	4.707	52
48 a 50	Adulterio, bigamia, ecc.	19	9	44	23	52	48	11	23	9	74	13	21	274	19	—	19	38	1.333	38	4	1.337	48 a 50
58 a 61																							58 a 61
62 a 78	**CONTRO LA MORALITÀ E IL BUON COSTUME**	106	40	269	88	187	81	46	47	7	119	50	69	694	74	34	320	428	8.915	921	4	8.919	62 a 78
62	Violenza carnale	37	17	65	20	55	16	12	10	3	29	6	15	166	12	6	58	76	1.336	104	3	1.339	62
63	Atti di libidine violenti	16	3	19	7	24	12	1	2	1	14	6	7	74	16	8	54	78	1.187	185	—	1.187	63
64	Atti osceni	28	6	49	16	31	22	12	20	—	27	12	12	152	24	8	83	115	2.411	252	—	2.411	64
65 a 67	Corruzione di minorenni, ecc.	31	10	108	21	60	24	11	6	2	34	12	25	195	13	7	84	104	2.486	363	1	2.487	65 a 67
70 a 73																							70 a 73
68, 69, 74 a 78	Istigaz., sfruttam. e favor. prostituzione	10	4	26	34	17	7	10	9	1	15	14	10	107	9	5	41	55	1.495	17	—	1.495	68, 69, 74 a 78
79 a 89	CONTRO LA INTEGRITÀ E LA SANITÀ DELLA STIRPE	4	1	10	11	10	1	2	2	—	4	2	1	33	4	2	12	18	270	14	—	270	79 a 89
90 a 118	**Contro il patrimonio**	6.198	6.048	15.480	5.364	26.712	10.282	2.354	2.948	584	22.985	3.561	5.711	80.401	8.807	1.898	13.837	28.142	991.313	911.714	59	991.372	90 a 118
90 a 98	FURTO	4.957	4.941	12.307	4.848	25.850	9.815	2.044	2.472	356	21.594	3.220	5.167	75.066	4.724	1.113	11.783	17.620	934.376	890.808	30	934.406	90 a 98
90 a 92	Furto semplice	855	620	1.963	510	330	570	491	210	105	1.368	352	2.144	6.080	579	191	1.098	1.868	51.988	41.986	9	51.997	90 a 92
98	Furto aggravato	4.102	4.321	10.344	4.338	25.520	9.245	1.553	2.262	251	20.226	2.868	3.023	68.986	4.145	922	10.685	15.752	882.388	848.822	21	882.409	98
94 a 109	RAPINA E DANNI	922	893	2.350	374	478	563	212	279	188	866	216	333	3.809	495	416	843	1.754	27.921	15.896	9	27.930	94 a 109
94 a 97	Rapina, estorsione, sequestro di persona	77	182	301	18	122	35	18	12	9	243	18	30	505	31	25	52	108	4.929	2.385	8	4.937	94 a 97
98 a 100	Danni a cose, animali, terreni, ecc.	845	711	2.049	356	556	528	194	267	179	623	198	303	3.004	464	291	791	1.646	22.992	13.511	1	22.993	98 a 100
110 a 118	TRUFFA ED ALTRE FRODI	319	214	823	142	384	204	98	97	40	525	125	211	1.826	288	69	411	768	29.016	5.010	20	29.036	110 a 118
110	Truffa	166	93	441	65	145	106	52	39	12	230	63	86	798	153	54	141	328	16.008	4.095	11	16.019	110
111	Appropriazione indebita	88	58	216	52	139	54	24	26	17	157	43	84	396	63	12	102	177	6.542	179	6	6.548	111
112	Ricettazione	23	11	49	6	59	17	4	4	7	55	11	15	183	35	15	93	143	3.097	123	—	3.097	112
113 a 118	Insolvenza fraudolenta, ecc.	42	47	117	19	41	27	18	23	4	83	8	26	249	37	8	75	120	3.369	618	3	3.372	113 a 118
119 a 212	**Contro l'economia e la fede pubblica**	1.428	1.756	3.749	775	1.932	1.284	580	493	220	2.806	565	573	9.228	705	355	1.320	2.380	130.067	17.455	24	130.091	119 a 212
119 a 134	CONTRO L'ECONOMIA PUBBLICA, L'INDUSTRIA E IL COMMERCIO	1.204	1.400	2.969	596	1.554	1.117	451	413	127	2.467	429	410	7.564	469	149	812	1.430	105.520	2.647	15	105.535	119 a 134
119	Frode nell'esercizio del commercio	8	1	16	6	19	13	4	6	1	80	8	10	147	9	1	47	57	947	14	—	947	119
120	Vendita sostanze alimentari non genuine	1	2	7	9	1	3	2	1	—	6	14	3	39	12	—	4	16	273	12	—	273	120
121 a 134	Arbitraria invasione aziende, ecc.	3	1	6	1	3	1	1	6	5	4	7	3	31	1	3	12	16	453	26	—	453	121 a 134
—	Bancarotta	19	12	53	15	124	35	9	4	8	184	14	33	421	46	3	42	91	4.045	20	—	4.045	—
—	Emissione assegni a vuoto	1.173	1.394	2.887	565	1.407	1.066	435	396	118	2.193	386	361	6.926	401	142	707	1.250	99.802	2.575	15	99.817	—
135 a 162	CONTRO L'INCOLUMITÀ PUBBLICA	132	265	510	103	217	108	77	41	84	198	58	115	993	110	163	385	658	6.008	4.565	—	6.008	135 a 162
163 a 212	CONTRO LA FEDE PUBBLICA	92	91	270	76	161	59	52	39	9	149	78	48	671	126	43	123	292	18.539	10.243	9	18.548	163 a 212
163 a 174	Falsità in monete	37	38	96	19	12	6	19	3	2	15	8	13	92	30	9	15	54	3.555	2.936	1	3.556	163 a 174
175 a 182	Falsità in sigilli	2	6	8	1	9	4	1	3	—	27	—	3	48	2	—	2	4	383	97	1	384	175 a 182
183 a 212	Falsità in atti e persone	53	47	166	56	140	49	32	33	7	107	70	32	526	94	34	106	234	14.601	7.210	7	14.608	183 a 212
213 a 373	**Contro lo Stato, le altre istituzioni sociali e l'ordine pubblico**	597	765	1.772	507	708	647	244	374	87	1.388	228	474	4.777	415	166	666	1.247	36.172	1.069	3	36.175	213 a 373
213 a 276	CONTRO LA PERSONALITÀ DELLO STATO	6	10	21	21	19	1	7	12	—	28	1	4	93	3	9	9	21	770	140	—	770	213 a 276
277 a 318	CONTRO LA PUBBLICA AMMINISTRAZIONE	408	578	1.286	385	509	511	161	312	51	1.225	137	373	3.664	313	101	508	922	27.858	669	—	27.858	277 a 318
277 a 285	Violenza, resistenza, oltraggio	196	141	498	83	245	126	52	69	34	277	46	98	1.030	180	86	173	439	11.532	358	—	11.532	277 a 285
286 a 294	Peculato, malversazione, ecc.	7	8	23	16	11	6	10	2	3	10	5	—	63	10	1	5	16	497	23	—	497	286 a 294
295 a 318	Omissione di atti di ufficio, ecc.	205	429	765	286	253	379	99	241	14	938	86	275	2.571	123	14	330	467	15.829	288	—	15.829	295 a 318
319 a 354	CONTRO L'AMMINISTRAZIONE DELLA GIUSTIZIA	173	160	437	96	139	133	64	41	36	243	82	86	920	95	54	141	290	6.797	173	2	6.799	319 a 354
355 a 366	CONTRO IL SENTIMENTO RELIGIOSO, ECC.	4	4	9	—	2	1	3	2	—	6	3	1	18	2	—	4	6	127	35	—	127	355 a 366
367 a 373	CONTRO L'ORDINE PUBBLICO	6	13	19	5	39	1	9	7	—	6	5	10	82	2	2	4	8	620	52	1	621	367 a 373
—	**Altri delitti**	548	1.078	2.640	362	914	120	193	586	45	626	53	63	2.962	161	72	371	604	37.975	12.682	1	37.976	—
	TOTALE	11.892	12.074	32.591	8.339	32.241	14.006	4.216	5.490	1.539	30.583	5.404	8.115	109.933	8.338	2.891	18.139	29.368	1.404.494	958.889	164	1.404.658	

Tav. 173 — Delitti denunciati per i quali l'Autorità giudiziaria ha iniziato l'azione penale, per mese in cui è stato commesso il delitto, secondo la specie del delitto

DELITTI	Gennaio	Febbraio	Marzo	Aprile	Maggio	Giugno	Luglio	Agosto	Settembre	Ottobre	Novembre	Dicembre	ANNO
Contro la persona	**13.768**	**14.129**	**15.351**	**14.905**	**15.323**	**15.998**	**18.579**	**17.447**	**15.531**	**17.086**	**13.024**	**13.261**	**184.402**
CONTRO LA VITA	667	599	742	600	602	574	755	745	688	838	588	582	7.980
Strage	—	2	1	1	1	—	3	2	1	3	2	—	16
Omicidio volontario consumato	55	48	62	42	40	40	43	53	45	39	38	38	543
Omicidio volontario tentato	66	59	76	86	64	58	64	90	79	73	49	77	841
Infanticidio per causa di onore	—	1	2	2	—	3	2	3	1	—	3	1	18
Omicidio preterintenzionale	4	7	4	5	7	4	5	12	6	5	5	8	72
Omicidio colposo	542	482	597	464	490	469	638	585	556	718	491	458	6.490
CONTRO L'INCOLUMITÀ E LA LIBERTÀ INDIVIDUALE	11.441	11.825	12.790	12.367	12.847	13.437	15.673	14.524	13.094	14.262	10.902	11.121	154.283
Percosse	399	310	335	367	353	406	424	466	369	547	314	321	4.611
Lesioni personali volontarie	2.265	2.700	2.453	2.600	2.654	2.814	3.025	2.975	2.862	2.739	2.284	2.129	31.601
Lesioni personali colpose	6.782	6.925	7.973	7.499	7.823	8.042	9.837	8.693	7.821	8.810	6.564	6.844	93.613
Rissa, abband. d'incapace, ecc.	139	126	154	157	170	180	207	219	148	182	136	143	1.961
Violenza privata, minaccia, ecc.	1.736	1.764	1.875	1.744	1.847	1.995	2.180	2.171	1.913	1.984	1.604	1.684	22.497
INGIURIE E DIFFAMAZIONI	1.660	1.705	1.819	1.938	1.874	1.987	2.151	2.178	1.749	1.986	1.534	1.558	22.139
Contro la famiglia, la moralità pubblica e il buon costume	**1.909**	**2.087**	**2.231**	**2.151**	**1.945**	**2.115**	**2.463**	**2.383**	**1.939**	**2.014**	**1.610**	**1.795**	**24.642**
CONTRO LA FAMIGLIA	1.260	1.294	1.305	1.368	1.198	1.288	1.565	1.430	1.247	1.305	1.016	1.177	15.453
Violazione obblighi assistenza familiare	769	759	840	863	717	767	917	859	767	839	604	708	9.409
Maltrattamenti in famiglia	396	425	366	377	369	408	502	432	374	372	329	357	4.707
Adulterio, bigamia, ecc.	95	110	99	128	112	113	146	139	106	94	83	112	1.337
CONTRO LA MORALITÀ E IL BUON COSTUME	628	768	909	766	724	808	875	929	652	688	572	600	8.919
Violenza carnale	97	99	116	110	127	120	137	132	103	122	86	90	1.339
Atti di libidine violenti	68	82	101	95	92	114	143	118	107	120	75	67	1.187
Atti osceni	159	171	307	217	203	215	215	273	179	165	150	157	2.411
Corruzione di minorenni, ecc.	201	306	251	222	201	229	194	237	143	182	171	150	2.487
Istigaz., sfruttam. e favoreggiamento prostituzione, ecc.	103	110	134	122	96	130	186	169	120	99	90	136	1.495
CONTRO LA INTEGRITÀ E LA SANITÀ DELLA STIRPE	21	25	17	17	23	19	23	24	40	21	22	18	270
Contro il patrimonio	**96.403**	**75.039**	**88.274**	**69.577**	**71.716**	**71.683**	**106.553**	**68.770**	**83.942**	**91.642**	**65.617**	**102.156**	**991.372**
FURTO	91.785	70.726	83.756	64.860	67.126	67.383	101.501	63.460	79.275	86.472	61.215	96.847	934.406
Furto semplice	4.479	4.275	4.516	3.962	3.968	3.610	4.307	5.586	4.840	4.406	3.891	4.157	51.997
Furto aggravato	87.306	66.451	79.240	60.898	63.158	63.773	97.194	57.874	74.435	82.066	57.324	92.690	882.409
RAPINA E DANNI	2.394	2.126	2.231	2.299	2.244	2.067	2.319	3.022	2.455	2.582	2.074	2.117	27.930
Rapina, estorsione, sequestro di persona	467	412	362	395	386	352	371	508	332	465	409	472	4.937
Danni a cose, anim., terreni, ecc.	1.927	1.708	1.869	1.904	1.858	1.715	1.948	2.514	2.123	2.117	1.665	1.645	22.993
TRUFFA ED ALTRE FRODI	2.224	2.187	2.287	2.418	2.346	2.233	2.733	2.288	2.212	2.588	2.328	3.192	29.036
Truffa	1.155	1.192	1.277	1.344	1.311	1.192	1.419	1.089	1.239	1.495	1.290	2.016	16.019
Appropriazione indebita	521	487	519	562	471	502	777	521	508	589	480	611	6.548
Ricettazione	275	226	263	218	282	263	221	341	246	266	241	255	3.097
Insolvenza fraudolenta, ecc.	273	282	228	294	282	276	316	337	219	238	317	310	3.372
Contro l'economia e la fede pubblica	**10.968**	**9.893**	**11.136**	**10.347**	**11.438**	**11.054**	**11.951**	**10.361**	**10.255**	**11.536**	**10.305**	**10.847**	**130.091**
CONTRO L'ECONOMIA PUBBLICA, L'INDUSTRIA E IL COMMERCIO	8.511	8.359	8.926	8.972	9.270	9.382	9.689	7.758	7.718	9.649	8.679	8.622	105.535
Frode nell'eserc. del commercio	63	76	79	72	51	63	91	111	91	92	69	89	947
Vendita sostanze alimentari non genuine	27	26	27	24	20	20	25	38	21	16	14	15	273
Arbitraria invasione aziende, ecc.	20	21	63	47	45	34	44	50	31	31	25	42	453
Bancarotta	305	306	344	394	430	397	376	269	232	454	296	238	4.045
Emissione assegni a vuoto	8.092	7.930	8.413	8.435	8.724	8.868	9.153	7.290	7.343	9.056	8.275	8.238	99.817
CONTRO L'INCOLUMITÀ PUBBLICA	200	298	542	368	308	542	897	1.315	496	382	341	319	6.008
CONTRO LA FEDE PUBBLICA	2.257	1.236	1.668	1.007	1.860	1.130	1.365	1.288	2.041	1.505	1.285	1.906	18.548
Falsità in monete	230	305	234	148	245	182	305	358	579	408	305	217	3.556
Falsità in sigilli	19	15	38	25	23	26	30	37	38	100	30	13	384
Falsità in atti e persone	2.008	916	1.406	834	1.592	922	1.030	893	1.424	997	950	1.636	14.608
Contro lo Stato, le altre istituzioni sociali e l'ordine pubblico	**3.014**	**3.420**	**3.206**	**3.052**	**3.231**	**3.065**	**3.116**	**2.207**	**3.045**	**3.343**	**2.943**	**2.513**	**36.175**
CONTRO LA PERSONALITÀ DELLO STATO	67	95	67	76	111	56	42	55	45	58	49	49	770
CONTRO LA PUBBLICA AMMINISTR.	2.343	2.662	2.443	2.331	2.476	2.393	2.401	1.588	2.349	2.654	2.341	1.877	27.858
Violenza, resistenza, oltraggio	741	1.013	1.041	945	977	936	1.237	1.164	917	975	845	741	11.532
Peculato, malversazione, ecc.	37	29	47	41	31	30	31	52	36	65	38	60	497
Omissione atti di ufficio, ecc.	1.565	1.620	1.355	1.345	1.468	1.427	1.133	372	1.396	1.614	1.458	1.076	15.829
CONTRO L'AMMINISTRAZIONE DELLA GIUSTIZIA	547	592	637	545	547	576	619	512	584	588	508	544	6.799
CONTRO IL SENTIM. RELIGIOSO, ECC.	19	10	4	9	14	7	10	13	13	15	6	7	127
CONTRO L'ORDINE PUBBLICO	38	61	55	91	83	33	44	39	54	48	39	36	621
Altri delitti	**4.191**	**3.255**	**2.828**	**6.038**	**2.461**	**2.568**	**2.451**	**2.663**	**2.516**	**2.972**	**2.691**	**3.342**	**37.976**
TOTALE	**130.253**	**107.823**	**123.026**	**106.070**	**106.114**	**106.483**	**145.113**	**103.831**	**117.228**	**128.613**	**96.190**	**133.914**	**1.404.658**

Tav. 174 — Delitti denunciati per i quali l'Autorità giudiziaria ha iniziato l'azione penale, commessi nei comuni capoluoghi e negli altri comuni, secondo la specie del delitto

DELITTI	COMUNI CAPOLUOGHI			Altri comuni	ITALIA	ESTERO	TOTALE
	Fino a 100.000 abit.	Oltre 100.000 abit.	Totale				
Contro la persona	**17.345**	**49.124**	**66.469**	**117.884**	**184.353**	**49**	**184.402**
CONTRO LA VITA	570	2.513	3.083	4.891	7.974	6	7.980
Strage	—	3	3	13	16	—	16
Omicidio volontario consumato	24	152	176	365	541	2	543
Omicidio volontario tentato	39	285	324	516	840	1	841
Infanticidio per causa di onore	—	7	7	11	18	—	18
Omicidio preterintenzionale	5	16	21	50	71	1	72
Omicidio colposo	502	2.050	2.552	3.936	6.488	2	6.490
CONTRO L'INCOLUMITÀ E LA LIBERTÀ INDIVIDUALE	14.726	40.211	54.937	99.307	154.244	39	154.283
Percosse	406	1.398	1.804	2.807	4.611	—	4.611
Lesioni personali volontarie	3.072	9.401	12.473	19.122	31.595	6	31.601
Lesioni personali colpose	9.188	22.411	31.599	61.984	93.583	30	93.613
Rissa, abbandono d'incapace, ecc.	132	563	695	1.265	1.960	1	1.961
Violenza privata, minaccia, ecc.	1.928	6.438	8.366	14.129	22.495	2	22.497
INGIURIE E DIFFAMAZIONI	2.049	6.400	8.449	13.686	22.135	4	22.139
Contro la famiglia, la moralità pubblica e il buon costume	**2.252**	**9.534**	**11.786**	**12.828**	**24.614**	**28**	**24.642**
CONTRO LA FAMIGLIA	1.331	5.631	6.962	8.467	15.429	24	15.453
Violazione obblighi assistenza familiare	843	3.571	4.414	4.980	9.394	15	9.409
Maltrattamenti in famiglia	388	1.535	1.923	2.779	4.702	5	4.707
Adulterio, bigamia, ecc.	100	525	625	708	1.333	4	1.337
CONTRO LA MORALITÀ E IL BUON COSTUME	897	3.817	4.704	4.211	8.915	4	8.919
Violenza carnale	104	450	554	782	1.336	3	1.339
Atti di libidine violenti	94	531	625	562	1.187	—	1.187
Atti osceni	268	910	1.178	1.233	2.411	—	2.411
Corruzione di minorenni, ecc.	282	1.017	1.299	1.187	2.486	1	2.487
Istigaz., sfruttam. e favor. prostituz.	139	909	1.048	447	1.495	—	1.495
CONTRO LA INTEGRITÀ E LA SANITÀ DELLA STIRPE	34	86	120	150	270	—	270
Contro il patrimonio	**55.524**	**660.813**	**716.337**	**274.976**	**991.313**	**59**	**991.372**
FURTO	50.637	638.439	689.076	245.300	934.376	30	934.406
Furto semplice	3.069	10.575	13.644	38.344	51.988	9	51.997
Furto aggravato	47.568	627.864	675.432	206.956	882.388	21	882.409
RAPINA E DANNI	2.210	7.858	10.068	17.853	27.921	9	27.930
Rapina, estorsione, sequestro di persona	330	2.475	2.808	2.121	4.929	8	4.937
Danni a cose, animali, terreni, ecc.	1.877	5.383	7.260	15.732	22.992	1	22.993
TRUFFA ED ALTRE FRODI	2.677	14.516	17.193	11.823	29.016	20	29.036
Truffa	1.491	8.003	9.494	6.514	16.008	11	16.019
Appropriazione indebita	619	3.283	3.902	2.640	6.542	6	6.548
Ricettazione	211	1.646	1.857	1.240	3.097	—	3.097
Insolvenza fraudolenta, ecc.	356	1.584	1.940	1.429	3.369	3	3.372
Contro l'economia e la fede pubblica	**11.860**	**65.378**	**77.238**	**52.829**	**130.067**	**24**	**130.091**
CONTRO L'ECONOMIA PUBBLICA, L'INDUSTRIA E IL COMMERCIO	9.856	52.783	62.639	42.881	105.520	15	105.535
Frode nell'esercizio del commercio	73	394	467	480	947	—	947
Vendita sostanze alim. non genuine	31	51	82	191	273	—	273
Arbitraria invasione aziende, ecc.	16	147	163	290	453	—	453
Bancarotta	673	2.583	3.256	789	4.045	—	4.045
Emissione assegni a vuoto	9.063	49.608	58.671	41.131	99.802	15	99.817
CONTRO L'INCOLUMITÀ PUBBLICA	278	1.097	1.375	4.633	6.008	—	6.008
CONTRO LA FEDE PUBBLICA	1.726	11.498	13.224	5.315	18.539	9	18.548
Falsità in monete	732	1.954	2.686	869	3.555	1	3.556
Falsità in sigilli	14	138	152	231	383	1	384
Falsità in atti e persone	980	9.406	10.386	4.215	14.601	7	14.608
Contro lo Stato, le altre istituzioni sociali e l'ordine pubblico	**3.144**	**15.676**	**18.820**	**17.352**	**36.172**	**3**	**36.175**
CONTRO LA PERSONALITÀ DELLO STATO	115	344	459	311	770	—	770
CONTRO LA PUBBLICA AMMINISTRAZIONE	2.312	12.927	15.239	12.619	27.858	—	27.858
Violenza, resistenza, oltraggio	1.187	4.894	6.081	5.451	11.532	—	11.532
Peculato, malversazione, ecc.	68	166	234	263	497	—	497
Omissione atti di ufficio, ecc.	1.057	7.867	8.924	6.905	15.829	—	15.829
CONTRO L'AMMINISTRAZIONE DELLA GIUSTIZIA	651	2.149	2.800	3.997	6.797	2	6.799
CONTRO IL SENTIMENTO RELIGIOSO, ECC.	9	25	34	93	127	—	127
CONTRO L'ORDINE PUBBLICO	57	231	288	332	620	1	621
Altri delitti	**2.251**	**21.233**	**23.484**	**14.491**	**37.975**	**1**	**37.976**
TOTALE	**92.376**	**821.758**	**914.134**	**490.360**	**1.404.494**	**164**	**1.404.658**

Tav. 175 — Detenuti e internati - Movimento e motivi dell'entrata e dell'uscita secondo il sesso (*a*)

STABILIMENTI	ENTRATI		USCITI						PRESENTI AL 31 DICEMBRE
			In libertà						
	dallo stato di libertà	per prima assegnazione, trasferimento, transito, licenza, ricovero in ospizi esterni, ecc.	per amnistia o indulto	per grazia o liberazione condizionale	per sospensione condizionale della pena	per compiuta espiazione della pena	Totale	Trasferimento, transito, ecc.	
A — STABILIMENTI DI CUSTODIA PREVENTIVA									
MASCHI E FEMMINE									
Carceri giudiziarie	57.202	84.888	50	195	1.544	62.648	64.437	77.863	18.775
Carceri mandamentali	7.187	2.939	19	53	76	5.260	5.408	4.359	869
TOTALE	**64.389**	**87.827**	**69**	**248**	**1.620**	**67.908**	**69.845**	**82.222**	**19.644**
FEMMINE									
Carceri giudiziarie	5.204	1.929	2	26	147	5.434	5.609	1.473	826
Carceri mandamentali	342	29	1	4	2	228	235	141	14
TOTALE	**5.546**	**1.958**	**3**	**30**	**149**	**5.662**	**5.844**	**1.614**	**840**
B — STABILIMENTI DI PENA ORDINARI E SPECIALI									
MASCHI E FEMMINE									
STABILIMENTI DI PENA ORDINARI	56	7.417	9	88	20	456	573	6.813	3.493
Ergastoli ordinari	—	21	—	—	—	—	—	22	40
Case di reclusione ordinarie e sezioni	56	7.396	9	88	20	456	573	6.791	3.453
STABILIMENTI DI PENA SPECIALI	38	4.772	33	82	28	679	822	3.679	2.851
Case di lavoro all'aperto	6	2.597	26	25	21	431	503	1.741	1.422
Stabilimenti di riadattamento sociale	—	14	—	3	—	4	7	12	12
Case di punizione e di rigore	—	—	—	—	—	—	—	—	—
Case per minorati fisici e psichici	—	1.240	4	40	—	116	160	1.145	1.074
Sanatori giudiziari	—	214	—	12	—	26	38	180	73
Ergastoli per delinquenti abituali, professionali, ecc.	—	1	—	—	—	—	—	1	1
Case di reclusione per delinquenti abituali, professionali, ecc.	—	318	3	2	—	9	14	282	195
Prigioni-scuola	32	388	—	—	7	93	100	318	74
TOTALE	**94**	**12.189**	**42**	**170**	**48**	**1.135**	**1.395**	**10.492**	**6.344**
FEMMINE									
STABILIMENTI DI PENA ORDINARI	23	115	—	3	—	40	43	113	130
Ergastoli ordinari	—	—	—	—	—	—	—	—	—
Case di reclusione ordinarie e sezioni	23	115	—	3	—	40	43	113	130
STABILIMENTI DI PENA SPECIALI	—	34	—	5	—	15	20	23	35
Case di lavoro all'aperto	—	—	—	—	—	—	—	—	—
Stabilimenti di riadattamento sociale	—	—	—	—	—	—	—	—	—
Case di punizione e di rigore	—	—	—	—	—	—	—	—	—
Case per minorati fisici e psichici	—	33	—	5	—	14	19	23	35
Sanatori giudiziari	—	1	—	—	—	1	1	—	—
Ergastoli per delinquenti abituali, professionali, ecc.	—	—	—	—	—	—	—	—	—
Case di reclusione per delinquenti abituali, professionali, ecc.	—	—	—	—	—	—	—	—	—
Prigioni-scuola	—	—	—	—	—	—	—	—	—
TOTALE	**23**	**149**	—	**8**	—	**55**	**63**	**136**	**165**
C — STABILIMENTI PER MISURE DI SICUREZZA									
MASCHI E FEMMINE									
Colonie agricole (*b*)	—	834	—	—	—	94	94	737	124
Case di lavoro	1	2.389	—	2	—	22	24	2.357	242
Manicomi giudiziari	81	1.945	—	6	—	346	352	1.679	1.533
Riformatori giudiziari	245	639	—	—	—	76	76	804	43
Case di cura e di custodia	10	502	—	3	—	83	86	427	216
Sanatori giudiziari	2	17	—	—	—	4	4	12	15
Case di rigore	—	46	—	—	—	1	1	46	13
TOTALE	**339**	**6.372**	—	**11**	—	**626**	**637**	**6.062**	**2.186**
FEMMINE									
Colonie agricole (*b*)	—	79	—	—	—	1	1	71	13
Case di lavoro	1	209	—	2	—	46	46	154	169
Manicomi giudiziari	—	4	—	—	—	3	3	2	—
Riformatori giudiziari	—	26	—	—	—	10	10	16	8
Case di cura e di custodia	—	—	—	—	—	—	—	—	—
Sanatori giudiziari	—	—	—	—	—	—	—	—	—
Case di rigore	—	—	—	—	—	—	—	—	—
TOTALE	**2**	**318**	—	**2**	—	**60**	**62**	**243**	**190**

(*a*) Esclusi gli Istituti di osservazione e le Case di rieducazione.
(*b*) Comprese le sezioni per internati minorati fisici e psichici.

Tav. 176 — Detenuti e internati - Entrati dallo stato di libertà per posizione giuridica, sesso e reato (*a*)

N. d'ordine (*b*)	REATI	A DISPOSIZIONE DELL'AUTORITÀ GIUDIZIARIA		CONDANNATI		SOTTOPOSTI A MISURE DI SICUREZZA		TOTALE	
		MF	F	MF	F	MF	F	MF	F
1 a 47	**Contro la persona**	**5.128**	**426**	**404**	**29**	**45**	**2**	**5.577**	**457**
1 a 10	CONTRO LA VITA	2.040	121	76	6	8	1	2.124	128
1	Strage	3	—	—	—	—	—	3	—
2, 5, 8	**Omicidio** volontario	1.722	108	40	3	7	1	1.769	112
3	**Omicidio** volontario aggravato	1	—	—	—	—	—	1	—
4	**Infanticidio** per causa di onore	10	6	2	1	—	—	12	7
6, 7	**Omicidio** preterintenzionale	42	2	7	2	—	—	49	4
9, 10	Omicidio **colposo**	262	5	27	—	1	—	290	5
11 a 45	CONTRO L'INCOLUMITÀ E LA LIBERTÀ INDIVIDUALE	3.083	305	321	22	36	1	3.440	328
11 a 17	**PERCOSSE, LESIONI PERSONALI**	**927**	**67**	**174**	**13**	**36**	**1**	**1.137**	**81**
11	Percosse	5	—	9	—	—	—	14	—
12 a 14	**Lesioni personali** volontarie	894	66	151	12	36	1	1.081	79
15 a 17	**Lesioni** personali **colpose**	28	1	14	1	—	—	42	2
18 a 22	**RISSA, ABBANDONO D'INCAPACE, ECC.**	1.437	195	29	3	—	—	1.466	198
18	**Rissa**	1.392	189	24	2	—	—	1.416	191
19	**Abbandono di persone minori o inespaci**	11	4	1	1	—	—	12	5
20 a 22	**Altri**	34	2	4	—	—	—	38	2
23 a 45	VIOLENZA PRIVATA, MINACCIA, ECC.	719	43	118	6	—	—	837	49
23	**Violenza privata**	193	12	11	1	—	—	204	13
24	**Minaccia**	234	6	81	2	—	—	315	8
25	**Sequestro** di persona	161	15	2	1	—	—	163	16
26	**Violazione di domicilio**	112	10	20	2	—	—	132	12
27 a 45	Altri	19	—	4	—	—	—	23	—
46, 47	INGIURIE E DIFFAMAZIONI	5	—	7	1	1	—	13	1
46	Ingiuria	4	—	6	1	—	—	10	1
47	Diffamazione	1	—	1	—	1	—	3	—
48 a 89	**Contro la famiglia, la moralità e il buon costume**	**3.077**	**539**	**870**	**133**	**35**	**4**	**3.982**	**676**
48 a 61	CONTRO LA FAMIGLIA	486	19	338	40	12	—	836	59
48	**Bigamia**	1	—	—	—	—	—	1	—
49	Adulterio	—	—	—	—	—	—	—	—
50	**Concubinato**	—	—	—	—	—	—	—	—
51	**Violazione** obblighi assistenza familiare	47	4	282	38	1	—	330	42
52	Maltrattamenti in **famiglia**	402	9	46	1	11	—	459	10
53 a 61	**Altri**	36	6	10	1	—	—	46	7
62 a 78	CONTRO LA MORALITÀ E IL BUON COSTUME	2.548	495	526	88	23	4	3.097	587
62	Violenza carnale	489	9	84	4	3	—	576	13
63	Atti di libidine violenti	253	—	96	1	1	—	350	1
64	Atti osceni	638	278	56	11	2	—	716	289
65	Ratto a fine di matrimonio	6	—	—	—	—	—	6	—
66	Ratto a fine di libidine	54	2	16	—	—	—	70	2
67	Corruzione di minorenni	35	6	9	1	—	—	44	7
68	Istigazione alla prostituzione, ecc.	136	48	66	34	—	—	272	82
69	Sfruttamento di **prostitute**	809	151	171	36	15	3	994	190
70 a 78	Altri	59	1	8	1	2	1	69	3
79 a 89	CONTRO L'INTEGRITÀ E LA SANITÀ DELLA STIRPE	43	25	6	5	—	—	49	30
79, 80	Aborto di donna non consenziente	43	25	6	5	—	—	49	30
81, 82	Aborto di donna consenziente	—	—	—	—	—	—	—	—
83	**Aborto** procuratosi dalla donna	—	—	—	—	—	—	—	—
84 a 89	Altri	—	—	—	—	—	—	—	—
90 a 118	**Contro il patrimonio**	**29.940**	**1.804**	**2.356**	**154**	**72**	**—**	**32.368**	**1.958**
90 a 93	FURTO	25.178	1.498	1.656	110	58	—	26.892	1.608
90 a 92	Furto semplice	2.941	258	441	54	15	—	3.397	312
93	Furto aggravato	22.237	1.240	1.215	56	43	—	23.495	1.296
94 a 109	RAPINA E DANNI	3.031	152	207	7	7	—	3.245	159

(*a*) Sono esclusi gli entrati dallo stato di libertà a disposizione di autorità diversa dalla giudiziaria. — (*b*) Cfr. « Avvertenze » n. 5 per i singoli numeri d'ordine.

Segue Tav. 176 — Detenuti e internati - **Entrati dallo stato di libertà per posizione giuridica,** sesso e reato

N. d'ordine	REATI	A DISPOSIZIONE DELL'AUTORITÀ GIUDIZIARIA		CONDANNATI		SOTTOPOSTI A MISURE DI SICUREZZA		TOTALE	
		MF	F	MF	F	MF	F	MF	F
94 a 97	RAPINA, ESTORSIONE, ECC.	2.900	150	136	3	6	—	3.042	153
94	Rapina	2.168	106	109	3	4	—	2.281	109
95	Rapina aggravata	—	—	—	—	—	—	—	—
96	Estorsione	663	41	27	—	2	—	692	41
97	Sequestro di persona a scopo di rapina, ecc.	69	3	—	—	—	—	69	3
98 a 109	DANNI A COSE, ANIMALI, TERRENI, ECC.	131	2	71	4	1	—	203	6
98	Invasione di terreni o edifici	5	—	3	3	1	—	9	3
99, 100	Danneggiamento	90	1	21	1	—	—	111	2
101 a 103	Introduzione di animali nel fondo altrui	25	—	41	—	—	—	66	—
104 a 109	Altri	11	1	6	—	—	—	17	1
110 a 118	TRUFFA ED ALTRE FRODI	1.731	154	493	37	7	—	2.231	191
110	Truffa	800	72	294	19	6	—	1.100	91
111	**Appropriazione** indebita	67	5	94	11	—	—	161	16
112	Ricettazione	833	71	73	3	1	—	907	74
113	Insolvenza fraudolenta	22	2	31	4	—	—	53	6
114 a 118	**Altri**	9	4	1	—	—	—	10	4
119 a 212	**Contro l'economia e la fede pubblica**	801	79	132	6	5	2	938	87
119 a 184	CONTRO L'ECONOMIA PUBBLICA, L'INDUSTRIA E IL COMMERCIO	13	—	7	—	—	—	20	—
119	Frode nell'esercizio del commercio	4	—	6	—	—	—	10	—
120	Vendita sostanze alimentari non genuine	2	—	—	—	—	—	2	—
121	Arbitraria invasione di aziende, ecc.	5	—	—	—	—	—	5	—
122	Inosservanza norme rapporti di lavoro, ecc.	—	—	—	—	—	—	—	—
123 a 184	Altri	2	—	1	—	—	—	3	—
185 a 162	CONTRO L'INCOLUMITÀ PUBBLICA	268	21	23	—	4	1	295	22
185	**Incendio**	60	2	5	—	3	1	68	3
186	**Danneggiamento** seguito da incendio	11	1	6	—	—	—	17	1
187	**Attentati** alla sicurezza dei trasporti	3	—	—	—	—	—	3	—
188	**Commercio** sostanze alimentari nocive	3	1	3	—	—	—	6	1
189	Delitti **colposi** di danno	6	2	2	—	—	—	8	2
140 a 162	Altri	185	15	7	—	1	—	193	15
163 a 212	CONTRO LA FEDE PUBBLICA	520	58	102	6	1	1	623	65
163 a 174	FALSITÀ IN MONETE	231	25	5	—	1	1	237	26
163	**Falsificazione** di monete, spendita, ecc.	172	11	1	—	1	1	174	17
164	Spendita, ecc., senza concerto, ecc.	43	9	—	—	—	—	43	9
165	Spendita di monete falsificate, ecc.	6	3	—	—	—	—	6	3
166 a 174	Altri	10	2	4	—	—	—	14	2
175 a 182	FALSITÀ IN SIGILLI	25	1	6	—	—	—	31	1
175	Uso di misure, ecc., con falsa impronta	—	—	—	—	—	—	—	—
176 a 182	Altri	25	1	6	—	—	—	31	1
183 a 212	FALSITÀ IN ATTI E PERSONE	264	32	91	6	—	—	355	38
183 a 185	Falsità materiale commessa dal **pubblico** ufficiale	56	9	16	1	—	—	72	10
186, 187	**Falsità ideologica commessa dal pubblico** ufficiale	8	1	1	—	—	—	9	1
188	Falsità ideologica in certificati, ecc.	—	—	—	—	—	—	—	—
189 a 191	Falsità materiale commessa dal privato	69	10	17	2	—	—	86	12
192	Falsità ideologica commessa dal **privato**, ecc.	—	—	—	—	—	—	—	—
193	Uso di atto falso	—	—	—	—	—	—	—	—
211	**Falsa** attestazione o **dichiarazione** a un pubblico **ufficiale**	29	3	13	—	—	—	42	3
212	False **dichiarazioni** sulla **identità propria** o di altri	10	2	5	—	—	—	15	2
194 a 210	Altri	92	7	39	3	—	—	131	10

Segue Tav. 176 — Detenuti e internati - Entrati dallo stato di libertà per posizione giuridica, sesso e reato

N. d'ordine	REATI	A DISPOSIZIONE DELL'AUTORITÀ GIUDIZIARIA		CONDANNATI		SOTTOPOSTI A MISURE DI SICUREZZA		TOTALE	
		MF	F	MF	F	MF	F	MF	F
213 a 378	**Contro lo Stato, le altre istituzioni sociali e l'ordine pubblico**	6.818	741	558	88	19	—	7.395	829
213 a 276	CONTRO LA PERSONALITÀ DELLO STATO	110	14	7	1	1	—	118	15
213	Istigazione di militari a disobbedire, ecc.	1	—	—	—	—	—	1	—
214	Offesa all'onore o al prestigio del Presidente della Repubblica	2	—	1	—	—	—	3	—
215	Vilipendio alla Repubblica, ecc.	43	4	—	—	—	—	43	4
216 a 276	Altri	64	10	6	1	1	—	71	11
277 a 313	CONTRO LA PUBBLICA AMMINISTRAZIONE	4.926	427	462	75	10	—	5.398	502
277 a 285	VIOLENZA, RESISTENZA, OLTRAGGIO	4.767	411	271	17	9	—	5.047	428
277	Violenza o minaccia a un pubblico ufficiale	1.388	86	34	—	—	—	1.422	86
278	Resistenza a un **pubblico ufficiale**	1.642	147	62	5	4	—	1.708	152
279	**Oltraggio** a un pubblico **ufficiale**	1.683	177	169	12	5	—	1.857	189
280 a 285	Altri	54	1	6	—	—	—	60	1
286 a 294	PECULATO, MALVERSAZIONE, ECC.	94	5	31	4	1	—	126	9
286, 287	Peculato	42	5	26	4	—	—	68	9
288	**Malversazione** a danno di privati	2	—	1	—	—	—	3	—
289	Concussione	24	—	3	—	—	—	27	—
290 a 292	Corruzione	18	—	—	—	—	—	18	—
293, 294	**Istigazione** alla corruzione	9	—	1	—	1	—	10	—
295 a 313	OMISSIONE ATTI D'UFFICIO, ECC.	65	11	160	54	—	—	225	65
295	Omissione o rifiuto **di atti di ufficio**	3	—	11	3	—	—	14	3
296	**Sottrazione,** ecc. di **cose sottoposte a pignoramento**	23	7	140	49	—	—	163	56
297	Abusivo **esercizio** di una professione	2	—	—	—	—	—	2	—
298 a 318	Altri	37	4	9	2	—	—	46	6
319 a 354	CONTRO L'AMMINISTRAZIONE DELLA GIUSTIZIA	992	269	71	11	5	—	1.068	280
319	Simulazione di reato	97	7	13	—	—	—	110	7
320	Calunnia	103	32	28	4	3	—	134	36
321	Falsa testimonianza	324	113	10	2	1	—	335	115
322	Favoreggiamento personale	386	104	10	4	1	—	397	108
323	Favoreggiamento reale	20	7	1	—	—	—	21	7
324	Evasione	29	—	5	—	—	—	34	—
325	Esercizio arbitrario delle proprie ragioni **con violenza sulle cose**	1	1	—	—	—	—	1	1
326	Esercizio arbitrario delle proprie **ragioni** con violenza sulle persone	2	—	1	—	—	—	3	—
327 a 354	Altri	30	5	3	1	—	—	33	6
355 a 366	CONTRO IL SENTIMENTO RELIGIOSO, ECC.	3	1	3	1	1	—	7	2
355	Turbamento di funzioni religiose, ecc.	—	—	—	—	1	—	1	—
356	Occultamento di cadavere	—	—	1	1	—	—	1	1
357 a 366	Altri	3	1	2	—	—	—	5	1
367 a 373	CONTRO L'ORDINE PUBBLICO	787	30	15	—	2	—	804	30
367	Istigazione a delinquere	26	2	—	—	—	—	26	2
368	Associazione per **delinquere**	741	26	14	—	2	—	757	26
369 a 373	**Altri**	18	2	1	—	—	—	19	2
—	**Altri delitti**	2.664	184	964	93	35	3	3.663	280
	TOTALE DELITTI	48.428	3.773	5.284	503	211	11	53.923	4.287
	CONTRAVVENZIONI	5.640	817	4.008	410	9	—	9.657	1.227
	Mendicità	40	25	69	34	—	—	109	59
	Ubriachezza	1.021	25	352	9	3	—	1.376	34
	Porto abusivo di armi	1.247	38	150	2	—	—	1.397	40
	Altre contravvenzioni	3.332	729	3.437	365	6	—	6.775	1.094
	TOTALE GENERALE	54.068	4.590	9.292	913	220	11	63.580	5.514

Tav. 177 — Istituti per minori - Movimento e motivi dell'entrata e dell'uscita

ISTITUTI	Entrati			Usciti			Presenti al 31 dicembre
	Dallo stato di libertà	Per altri motivi	Totale	In libertà	Per altri motivi	Totale	
MASCHI							
Istituti di osservazione	2.220	1.358	3.578	916	1.858	2.774	207
Convenzionati	983	143	1.126	55	213	268	92
Statali	1.237	1.215	2.452	861	1.645	2.506	115
Case di rieducazione	1.272	9.284	10.556	904	9.490	10.394	1.009
Convenzionate	569	3.074	3.643	351	3.149	3.500	506
Statali	703	6.210	6.913	553	6.341	6.894	503
Riformatori giudiziari	245	635	880	73	802	875	43
Sezioni carcerarie presso i centri	6.719	1.954	8.673	6.571	2.107	8.678	569
Prigioni scuola	32	388	420	100	318	418	74
TOTALE	10.488	13.619	24.107	8.564	14.575	23.139	1.902
FEMMINE							
Istituti di osservazione	792	318	1.110	309	538	847	204
Convenzionati	792	318	1.110	309	538	847	204
Statali	—	—	—	—	—	—	—
Case di rieducazione	405	871	1.276	303	1.030	1.333	589
Convenzionate	336	644	980	286	745	1.031	572
Statali	69	227	296	17	285	302	17
Riformatori giudiziari	—	4	4	3	2	5	—
Sezioni carcerarie presso i centri	25	1	26	23	1	24	2
Prigioni scuola	—	—	—	—	—	—	—
TOTALE	1.222	1.194	2.416	638	1.571	2.209	795
MASCHI E FEMMINE							
Istituti di osservazione	3.012	1.676	4.688	1.225	2.396	3.621	411
Convenzionati	1.775	461	2.236	364	751	1.115	296
Statali	1.237	1.215	2.452	861	1.645	2.506	115
Case di rieducazione	1.677	10.155	11.832	1.207	10.520	11.727	1.598
Convenzionate	905	3.718	4.623	637	3.894	4.531	1.078
Statali	772	6.437	7.209	570	6.626	7.196	520
Riformatori giudiziari	245	639	884	76	804	880	43
Sezioni carcerarie presso i centri	6.744	1.955	8.699	6.594	2.108	8.702	571
Prigioni scuola	32	388	420	100	318	418	74
TOTALE	11.710	14.813	26.523	9.202	16.146	25.348	2.697

Tav. 178 — Istituti per minori - Giornate di presenza, istruzione, disciplina e condizioni igienico-sanitarie

OGGETTO	Istituti di osservazione	Case di rieducazione	Riformatori giudiziari	Sezioni carcerarie presso i centri	Prigioni-scuola	Totale
Giornate di presenza	61.983	319.137	30.605	209.306	36.010	657.041
Al lavoro	33.525	189.890	22.320	101.912	18.179	365.826
In ozio	28.458	129.247	8.285	107.394	17.831	291.215
Istruzione (movimento nelle scuole)						
Iscritti presenti all'inizio dell'anno	390	1.580	52	533	423	2.978
Iscritti nell'anno	545	953	102	6.975	206	8.781
Iscritti presenti a fine anno	376	1.704	43	546	428	3.097
Disciplina						
Infrazioni	234	407	85	421	174	1.321
Punizioni	103	195	32	89	78	497
Condizioni igienico-sanitarie						
Ricoverati in infermeria al 31 dicembre	—	204	2	7	—	213

PARTE IV

DATI RETROSPETTIVI

Tav. 179 — Procedimenti di cognizione esauriti con e senza sentenza, secondo la materia delle controversie - Anni dal 1956 al 1971

PRIMO GRADO

ANNI	Persone e famiglia		Successioni		Proprietà		Obbligazioni		Lavoro		Altre materie		TOTALE	
	Totale	per 100.000 ab.	Totale	per 100.000 ab.	Totale	per 100.000 ab.	Totale	per 100.000 ab.	Totale	per 100.000 ab.	Totale	per 100.000 ab.	Totale	per 100.000 ab.
CON SENTENZA														
1956 . . .	2.976	6,1	1.203	2,4	13.379	27,3	99.429	202,7	21.104	43,0	26.342	53,7	164.433	335,2
1957 . . .	4.649	9,4	1.095	2,2	14.246	28,9	90.518	183,6	23.361	47,4	9.800	19,9	143.669	291,4
1958 . . .	4.056	8,2	989	2,0	13.783	27,8	81.343	163,9	24.755	49,8	12.987	26,1	137.913	277,8
1959 . . .	4.276	8,6	967	1,9	14.128	28,2	79.430	158,8	26.226	52,4	10.884	21,8	135.911	271,7
1960 . . .	4.198	8,3	915	1,8	13.968	27,7	73.444	145,8	27.285	54,2	11.197	22,2	131.007	**260**,0
1961 . . .	4.139	8,2	852	1,7	12.993	25,6	71.244	140,5	24.960	49,2	9.557	18,9	123.745	244,1
1962 . . .	4.120	8,1	831	1,6	13.**603**	26,7	75.**016**	147,1	27.784	54,5	10.881	21,3	**132**.235	**259**,3
1963 . . .	4.**201**	8,2	805	1,6	13.423	26,1	**76.109**	148,2	28.812	56,1	12.**393**	24,1	**135**.743	264,3
1964 . . .	4.156	8,0	787	1,5	12.712	24,6	78.841	152,3	28.745	**55**,5	10.**348**	20,0	135.589	**261**,9
1965 . . .	4.341	8,3	762	1,5	12.549	24,1	90.677	174,0	30.918	59,3	8.909	17,1	148.156	284,3
1966 . . .	4.561	8,7	711	1,3	12.561	24,0	94.462	180,1	32.084	61,2	10.470	20,0	154.849	295,3
1967 . . .	4.476	8,5	639	1,2	13.027	24,7	91.541	173,5	33.870	64,2	10.828	20,5	154.381	**292**,6
1968 . . .	5.093	9,6	702	1,3	14.221	26,8	97.081	183,0	37.266	70,2	13.185	24,9	167.548	315,8
1969 . . .	5.175	9,5	753	1,8	14.251	26,7	95.560	178,9	39.118	73,2	11.**833**	22,1	166.690	312,2
1970 . . .	5.085	9,5	708	1,3	13.707	25,5	92.870	172,8	43.992	81,9	13.234	24,6	169.596	315,6
1971 . . .	5.399	10,0	690	1,3	12.780	23,6	91.620	169,1	53.710	99,1	12.793	23,6	176.992	326,7
SENZA SENTENZA														
1961 . . .	3.084	6,1	2.556	5,0	21.571	42,6	106.146	209,4	34.723	68,5	26.083	51,4	194.163	383,0
1962 . . .	3.582	7,0	2.485	4,9	22.952	45,0	113.603	**222**,8	38.030	74,5	28.798	56,5	**209**.450	410,7
1963 . . .	3.648	7,1	2.355	4,6	22.236	43,3	123.2**88**	240,0	36.150	70,4	27.125	52,8	**214**.797	418,2
1964 . . .	3.947	7,6	2.492	4,8	22.465	43,4	136.073	262,8	35.622	68,8	25.880	50,0	**226**.479	437,4
1965 . . .	4.185	8,0	2.286	4,4	23.291	44,7	152.321	292,3	37.107	71,2	**28**.538	54,8	247.728	475,4
1966 . . .	4.025	7,7	2.349	4,5	20.**957**	39,9	140.266	**267**,5	36.859	70,3	33.468	63,8	**237**.924	453,7
1967 . . .	4.**396**	8,3	2.192	4,2	21.**388**	40,6	132.441	251,0	39.779	75,4	32.284	61,2	**232**.480	440,7
1968 . . .	4.714	8,9	2.109	4,0	22.571	42,6	130.921	246,7	39.637	74,7	31.852	60,0	**231**.804	436,9
1969 . . .	4.718	8,8	2.001	3,8	21.912	41,0	124.225	232,6	38.783	72,6	31.805	59,6	**223**.444	418,4
1970 . . .	5.469	10,2	1.757	3,3	19.897	37,0	121.060	225,3	39.682	73,8	32.430	60,4	**220**.295	410,0
1971 . . .	6.359	11,7	1.598	2,9	20.334	37,5	130.321	240,5	43.362	80,0	34.212	63,1	**236**.186	435,7

(*) Cfr. « Avvertenze » nn. 1, 2 e 3.

Tav. 180 — Provvedimenti in materia speciale
Anni dal 1929 al 1939 e dal 1950 al 1971

ANNI	In materia di matrimonio								In materia di stato delle persone			
	Domande di separazione personale dei coniugi (a)						Domande di annullamento di matrimonio esaurite con sentenza		Adozioni		Affiliazioni omologate	
	Presentate		Esaurite									
			contenziose		consensuali							
	Totale	per 100.000 ab.	Totale	per 100.000 ab.	Totale	per 100.000 ab.	Totale	per 100.000 ab.	Totale	per 100.000 ab.	Totale	per 100.000 ab.
1929	4.424	10,9	3.227	7,9	1.110	2,7	76	0,2	366	0,9	....	....
1930	4.536	11,1	3.121	7,6	1.060	2,6	71	0,2	382	0,9	....	....
1931	4.171	10,1	3.413	8,3	995	2,4	57	0,1	341	0,8	....	....
1932	4.160	10,0	3.180	7,6	1.134	2,7	47	0,1	274	0,7	....	....
1933	4.523	10,8	3.376	8,1	1.108	2,6	43	0,1	268	0,6	....	....
1934	4.329	10,2	3.109	7,4	1.107	2,6	53	0,1	325	0,8	....	....
1935	3.982	9,3	3.511	8,2	1.282	3,0	49	0,1	316	0,7	....	....
1936	4.377	10,2	2.916	6,8	1.276	2,9	50	0,1	308	0,7	....	....
1937	5.041	11,7	3.113	7,2	1.980	4,6	39	0,1	361	0,8	....	....
1938	5.432	12,5	3.469	8,0	1.872	4,3	69	0,2	418	1,0	....	....
1939	5.287	12,0	3.155	7,2	2.021	4,6	78	0,2	585	1,3	....	....
1950	9.425	20,0	3.817	8,1	5.066	10,7	85	0,2	2.262	4,8	2.864	6,1
1951	8.586	18,1	3.302	6,9	4.721	9,9	85	0,2	2.345	4,9	2.918	6,1
1952	8.555	17,9	3.363	7,0	4.859	10,2	57	0,1	2.690	5,6	2.440	5,1
1953	8.146	16,9	3.586	7,4	4.357	9,1	54	0,1	2.722	5,7	2.743	5,7
1954	9.249	19,1	3.785	7,8	4.847	10,0	78	0,2	3.243	6,7	2.645	5,4
1955	9.048	18,5	3.739	7,8	4.908	10,1	75	0,2	2.906	6,0	2.493	5,1
1956	8.692	17,7	4.031	8,2	4.580	9,3	65	0,1	2.365	4,8	2.638	5,4
1957	8.170	16,6	3.648	7,4	4.364	8,8	93	0,2	2.431	4,9	2.623	5,3
1958	8.602	17,3	3.329	6,7	4.872	9,8	99	0,2	2.596	5,2	2.824	5,7
1959	9.410	18,8	3.923	7,8	5.147	10,3	94	0,2	2.793	5,6	2.450	4,9
1960	9.219	18,3	3.423	6,8	5.505	11,0	81	0,2	2.657	5,3	2.280	4,5
1961	9.940	19,6	3.944	7,8	5.510	10,9	123	0,2	2.648	5,2	2.407	4,7
1962	10.255	20,1	4.568	9,0	5.315	10,4	98	0,2	2.507	4,9	2.297	4,5
1963	11.325	22,1	4.806	9,4	5.558	10,8	68	0,1	2.722	5,3	2.354	4,6
1964	11.536	22,3	4.793	9,3	5.762	11,1	86	0,2	2.807	5,4	2.432	4,7
1965	11.383	21,8	4.936	9,5	6.097	11,7	79	0,2	2.750	5,3	2.426	4,7
1966	12.401	23,6	4.738	9,0	7.069	13,5	75	0,1	2.863	5,5	2.581	4,9
1967	13.995	26,5	4.988	9,5	7.946	15,1	66	0,1	2.001	3,8	2.032	3,9
1968	15.071	28,4	5.847	11,0	8.730	16,5	70	0,1	2.243	4,2	1.766	3,3
1969	15.556	29,1	5.033	9,4	8.943	16,7	44	0,1	1.686	3,2	1.873	3,5
1970	19.786	36,8	6.760	12,6	10.263	19,1	54	0,1	1.347	2,5	1.685	3,1
1971	23.184	42,8	7.729	14,3	11.609	21,4	52	0,1	1.320	2,4	1.364	2,5

(a) Dall'anno 1970 è compreso il grado di appello.

Tav. 181 — Protesti, fallimenti e atti notarili
Anni dal 1929 al 1939 e dal 1950 al 1971

ANNI	Protesti (a)			Fallimenti				Atti notarili	
	Numero				Chiusi			Numero	
	Totale	Per 100.000 abitanti	Ammontare (milioni di lire)	Dichiarati	Totale	Per concordato liquidaz. ecc.		Totale (b)	Per 100.000 abitanti
						Numero	Ammontare passivo (milioni di lire)		
1929	1.272.713	3.135,1	2.184	11.832	9.832	8.250	1.123	1.941.590	4.782,8
1930	1.449.064	3.535,5	2.539	12.662	12.349	8.839	2.457	2.030.844	4.954,8
1931	1.663.416	4.029,9	2.377	13.102	13.433	9.330	1.634	2.095.590	5.076,9
1932	1.616.759	3.887,8	1.939	12.922	13.638	10.023	1.940	1.960.430	4.714,3
1933	1.102.435	2.629,8	1.012	10.064	12.804	9.675	1.917	1.671.743	3.927,8
1934	1.101.846	2.607,0	863	8.370	11.136	8.482	1.671	1.599.139	3.783,6
1935	1.236.412	2.902,9	924	6.985	8.959	6.933	1.566	1.605.611	3.769,7
1936	972.080	2.265,5	746	5.377	7.569	5.705	1.141	1.393.535	3.247,7
1937	763.055	1.765,2	544	3.346	6.129	4.793	1.553	1.311.178	3.033,2
1938	975.080	2.235,9	741	2.895	4.424	3.489	801	1.538.169	3.527,1
1939	1.262.615	2.861,8	914	3.376	4.014	3.094	806	1.631.821	3.698,7
1950	3.372.848	7.131,5	131.510	6.367	2.058	1.742	4.875	3.239.190	6.848,9
1951	4.135.620	8.699,2	161.859	7.514	3.070	2.584	10.470	3.741.292	7.869,8
1952	4.465.694	9.344,0	163.154	6.790	4.477	3.909	17.441	3.991.450	8.351,7
1953	5.805.938	12.065,3	213.332	5.610	4.160	3.748	19.046	4.814.109	10.004,2
1954	7.240.188	14.935,3	269.811	6.009	4.551	4.153	22.690	5.717.077	11.973,4
1955	8.761.377	17.965,0	328.438	7.076	4.747	4.281	29.309	6.623.739	13.581,9
1956	9.614.826	19.601,3	376.321	7.279	4.717	4.283	30.013	7.140.034	14.556,1
1957	10.232.878	20.751,7	402.831	7.764	5.667	5.154	43.835	7.476.777	15.162,5
1958	10.759.277	21.674,6	423.308	8.193	5.847	5.314	53.155	7.538.569	15.186,5
1959	11.089.638	22.169,1	405.548	7.793	6.775	6.248	65.096	7.915.671	15.824,1
1960	11.831.948	23.489,1	445.101	6.920	6.788	6.275	73.624	8.907.875	17.604,2
1961	12.686.688	25.035,5	517.987	6.097	7.240	6.727	89.613	9.870.338	19.477,8
1962	13.140.489	25.759,7	595.960	6.082	7.074	6.544	91.014	10.548.970	20.679,5
1963	12.990.218	25.280,3	705.958	5.629	6.404	5.997	92.658	11.466.880	22.315,7
1964	15.052.486	29.050,2	1.016.186	6.657	6.223	5.826	89.470	12.322.600	23.781,7
1965	14.719.234	28.220,1	878.127	7.786	5.777	5.395	97.780	12.217.682	23.424,0
1966	15.815.154	26.312,3	844.084	7.144	6.044	5.621	113.985	12.349.047	23.520.0
1967	14.930.964	28.262,5	998.390	6.972	6.066	5.651	141.559	13.377.873	25.322,7
1968	16.484.868	31.019,5	1.181.984	7.444	6.652	6.166	156.269	14.518.271	27.318,9
1969	16.467.843	30.786,6	1.280.409	7.429	6.074	5.708	149.572	14.948.578	27.946,3
1970	16.091.067	29.891,3	1.517.437	7.059	6.101	5.727	178.560	15.031.320	27.922,7
1971	14.959.098	27.611,4	1.557.025	6.498	6.459	6.077	209.631	14.446.551	26.665,3

(a) Fino al 1939 non sono compresi gli assegni bancari.
(b) Pubblici e autenticati.

Tav. 182 — Reati denunciati per i quali l'Autorità giudiziaria ha iniziato l'azione penale
Anni dal 1929 al 1939 e dal 1950 al 1971

ANNI	DELITTI								CONTRAVVENZIONI	
	Totale		Di cui							
			Omicidi volontari, preterintenzionali e infanticidi		Furti		Rapine, estorsioni, sequestri di persona			
	N.	per 100.000 abitanti	N.	per 100.000 abitanti	N.	per 100.000 abitanti	N.	per 100.000 abitanti	N.	per 100.000 abitanti
1929	587.940	1.427,0	2.109	5,1	190.097	461,4	2.595	6,3	534.006	1.296,1
1930	584.422	1.405,0	2.127	5,1	194.704	468,1	2.487	6,0	576.089	1.385,0
1931	561.131	1.339,6	2.260	5,4	205.781	491,3	2.623	6,3	608.451	1.452,6
1932	616.267	1.460,6	2.204	5,2	226.651	537,2	2.352	5,6	633.737	1.502,0
1933	534.041	1.255,8	2.010	4,7	212.010	498,5	1.949	4,6	706.288	1.660,8
1934	536.950	1.252,5	1.980	4,6	208.061	485,3	2.077	4,8	731.648	1.706,7
1935	539.382	1.248,7	1.823	4,2	227.361	526,4	1.891	4,4	703.932	1.629,7
1936	546.752	1.261,2	1.779	4,1	241.630	555,3	1.632	3,9	729.653	1.677,0
1937	623.240	1.421,9	1.721	3,9	281.678	642,6	1.937	4,4	818.154	1.866,5
1938	552.558	1.249,6	1.643	3,7	250.749	567,1	1.784	4,0	758.412	1.715,1
1939	514.487	1.150,1	1.427	3,2	230.890	516,1	1.665	3,7	840.509	1.878,9
1950	710.036	1.501,3	2.391	5,1	281.244	594,7	3.593	7,6	610.876	1.291,6
1951	705.306	1.483,6	2.380	5,0	271.589	571,3	3.753	7,9	679.015	1.428,3
1952	731.125	1.508,9	2.135	4,5	250.902	525,0	3.281	6,9	808.759	1.692,2
1953	715.569	1.407,0	1.773	3,7	230.909	479,9	2.595	5,4	713.039	1.481,8
1954	804.172	1.638,9	1.785	3,7	252.494	520,9	2.766	5,7	913.951	1.885,3
1955	708.030	1.452,8	1.935	4,0	252.414	476,4	3.042	6,2	820.984	1.682,7
1956	735.454	1.499,3	1.918	3,9	259.809	529,7	3.017	6,2	872.238	1.778,2
1957	760.999	1.543,3	1.748	3,5	274.240	556,1	2.752	5,6	1.114.206	2.259,5
1958	761.481	1.534,0	1.701	3,4	274.895	553,8	2.984	6,0	1.081.226	2.178,1
1959	850.467	1.700,2	1.679	3,4	288.413	576,6	2.876	5,7	1.029.784	2.058,6
1960	820.222	1.628,3	1.614	3,2	304.891	605,3	3.018	6,0	847.802	1.683,1
1961	863.570	1.703,5	1.610	3,2	314.614	620,6	3.293	6,5	886.197	1.748,1
1962	858.821	1.677,7	1.539	3,0	327.110	639,0	3.020	5,9	960.009	1.875,4
1963	869.467	1.678,3	1.418	2,7	354.107	683,4	2.850	5,5	1.046.507	2.023,5
1964	903.415	1.722,7	1.422	2,7	372.313	709,9	3.058	5,8	1.201.061	2.290,2
1965	889.337	1.680,2	1.355	2,6	360.245	680,6	2.866	5,4	1.589.816	3.003,6
1966	935.014	1.753,4	1.246	2,3	394.651	740,1	2.838	5,3	1.742.385	3.267,4
1967	992.537	1.849,8	1.359	2,5	418.327	779,6	2.934	5,5	1.509.336	2.813,0
1968	889.476	1.649,0	1.268	2,4	404.170	749,3	3.035	5,6	1.369.793	2.539,5
1969	909.544	1.675,0	1.176	2,2	452.908	834,1	3.015	5,6	1.400.698	2.579,5
1970	1.015.125	1.856,4	1.325	2,4	546.271	999,0	3.167	5,8	1.563.293	2.858,8
1971	1.255.151	2.316,7	1.497	2,8	747.137	1.378,1	4.660	8,6	1.634.815	3.017,5

(*) Cfr. « Avvertenze » nn. 4 e 5.

Tav. 183 — Condannati in totale e per alcune specie di delitti
Anni dal 1921 al 1930 e dal 1950 al 1971 (*a*)

ANNI	TOTALE		Omicidio volontario, preterintenzionale, infanticidio per causa di onore	Lesioni personali	Ingiurie e diffamazioni	Contro la famiglia, la moralità e il buon costume	Furti	Rapine, estorsioni, sequestri di persona, ecc.	Truffa, appropriazione indebita, ricettazione e altre frodi
	N.	per 100.000 ab. (*b*)							
1921	114.873	303,2	1.039	23.754	4.872	2.234	40.115	1.198	8.390
1922	127.989	334,3	1.437	26.554	5.236	2.538	40.502	1.396	9.585
1923	134.756	348,8	1.453	28.942	5.680	3.532	40.133	1.477	12.508
1924	127.339	326,6	1.509	27.968	5.519	3.111	38.348	1.249	10.809
1925	120.018	305,1	1.409	25.839	4.296	3.537	35.321	1.476	11.225
1926	126.885	319,9	1.397	24.650	4.660	3.723	40.492	1.371	11.694
1927	138.539	346,1	1.169	25.171	5.206	3.931	44.467	1.194	10.540
1928	144.714	353,7	1.305	25.723	5.632	4.234	45.563	1.295	10.844
1929	131.774	324,6	895	23.129	4.544	3.931	42.645	837	9.864
1930	128.565	313,7	959	20.393	3.454	5.133	36.421	892	11.596
1950	140.049	296,1	540	15.637	3.153	6.491	51.200	1.549	15.864
1951	128.229	269,7	510	14.836	3.267	6.262	44.371	944	14.635
1952	118.060	247,0	1.271	13.286	2.994	6.195	36.679	1.670	13.457
1953	102.370	212,7	1.219	11.986	2.178	5.777	32.151	2.192	11.884
1954	91.018	187,8	1.088	6.641	1.969	6.440	27.168	1.484	9.314
1955	91.055	186,6	791	8.912	2.252	6.162	22.176	1.037	8.490
1956	76.772	156,5	497	6.153	1.855	4.635	16.942	788	6.605
1957	80.776	163,8	509	8.136	1.831	4.673	18.076	816	6.131
1958	75.779	152,7	470	8.059	1.554	4.653	17.700	809	6.147
1959	68.535	137,0	544	7.047	1.181	4.400	17.540	966	5.801
1960	130.928	259,9	....	....	....	....	....	....	....
1961	120.259	237,3	636	11.148	2.318	7.553	20.550	1.096	10.395
1962	114.261	224,0	542	10.731	2.234	7.289	17.092	1.082	10.319
1963	75.567	145,4	545	3.175	926	6.263	15.909	1.120	7.357
1964	95.875	185,0	587	4.214	1.621	6.863	18.032	1.207	7.756
1965	102.196	195,9	524	4.633	1.712	6.894	18.996	1.195	8.427
1966	87.742	167,1	566	3.235	1.279	6.791	17.244	1.366	8.081
1967	94.323	178,5	488	3.363	1.513	7.726	17.486	1.319	8.771
1968	94.865	178,5	196	2.280	893	5.129	12.980	707	5.569
1969	87.378	163,4	216	1.993	786	4.446	11.699	677	5.225
1970	65.295	121,3	304	1.867	467	3.986	9.767	885	4.010
1971	82.255	151,8	630	1.514	535	4.783	11.926	1.229	3.772

(*a*) Per gli anni dal 1961 al 1967 si tratta di condannati in primo o unico grado.
(*b*) Dati ottenuti sulla base della popolazione calcolata alla fine di ciascun anno.

Tav. 184 — Istituti di prevenzione e di pena
Movimento dei detenuti negli Istituti di prevenzione e di pena
Anni dal 1929 al 1938 e dal 1950 al 1971

ANNI	STABILIMENTI DI CUSTODIA PREVENTIVA						STABILIMENTI DI PENA					
	Entrati dallo stato di libertà		Usciti in libertà		Presenti a fine anno		Entrati per prima assegnazione (a)		Usciti in libertà		Presenti a fine anno	
	MF	F	MF	F	MF	F	MF	F	MF	F	MF	F
1929	249.644	33.852	227.801	32.165	44.002	3.192	4.049	282	3.701	200	15.025	674
1930	233.305	29.636	223.236	27.945	36.679	2.698	3.887	245	4.833	344	13.769	555
1931	253.172	30.770	234.034	28.822	38.389	3.059	5.147	321	3.246	172	14.773	681
1932	287.441	32.956	275.996	31.579	29.305	2.212	4.913	334	8.632	624	9.849	371
1933	260.152	32.175	245.180	31.001	36.843	3.114	5.841	290	2.711	120	12.557	535
1934	296.416	37.229	298.856	37.476	30.109	2.863	4.391	236	4.665	283	11.939	504
1935	259.721	32.538	250.512	32.002	39.527	3.444	3.614	170	2.390	111	12.360	597
1936	249.461	31.013	240.308	29.796	43.005	4.143	2.971	194	2.224	114	13.169	764
1937	211.131	28.810	210.798	28.668	37.997	3.740	2.776	181	4.777	271	11.663	769
1938	327.036	45.062	320.953	44.351	43.829	4.571	3.390	135	2.719	144	13.741	981
1950	129.243	16.834	129.816	16.310	32.512	2.105	3.333	61	4.161	145	15.136	596
1951	132.348	17.421	125.636	16.985	32.531	2.254	2.549	47	2.437	106	14.597	592
1952	116.854	15.297	113.441	14.843	30.794	2.163	2.312	78	2.094	79	14.195	572
1953	107.343	14.884	115.866	15.824	17.259	1.100	2.132	54	4.257	186	11.489	451
1954	97.704	12.752	87.735	12.049	21.703	1.568	2.695	65	2.849	66	10.686	397
1955	88.702	11.263	84.457	11.076	21.021	1.499	1.812	27	2.106	45	11.330	421
1956	78.863	9.622	69.581	8.814	22.516	1.644	2.049	21	2.746	53	10.939	456
1957	78.181	8.906	68.746	8.300	24.017	1.769	1.757	11	1.704	52	10.693	425
1958	76.470	8.638	69.471	8.106	24.629	1.936	1.596	17	1.509	41	11.067	449
1959	63.487	7.624	64.641	8.006	20.001	1.306	10.351	240	2.046	77	10.317	405
1960	60.636	6.865	55.735	6.590	21.884	1.428	11.574	258	1.355	47	10.452	392
1961	57.857	6.461	56.129	6.415	22.065	1.451	11.759	310	1.604	40	9.846	393
1962	60.294	6.798	59.328	6.773	22.660	1.405	11.713	244	1.381	39	9.727	389
1963	47.266	4.533	47.869	4.744	20.000	1.164	10.550	188	1.875	44	8.951	347
1964	55.139	5.140	50.377	4.933	22.697	1.279	12.374	221	1.593	45	9.174	337
1965	56.396	5.185	54.672	5.128	24.053	1.334	12.450	255	1.425	34	9.266	347
1966	47.457	4.407	54.746	4.927	15.201	790	11.375	227	2.836	93	7.217	267
1967	47.759	4.420	43.147	4.129	18.642	1.028	11.251	147	961	40	7.593	251
1968	49.664	4.385	47.346	4.322	20.547	1.093	12.507	223	1.105	54	7.981	245
1969	51.109	4.481	50.793	4.570	22.106	1.163	14.660	196	1.307	57	8.336	234
1970	48.559	3.861	58.748	4.477	13.293	684	10.936	180	3.381	81	5.868	190
1971	53.206	4.171	51.548	4.288	17.877	801	10.001	153	1.172	51	5.948	192

(a) Dal 1959 sono compresi anche gli entrati per trasferimento, transito, licenza, ecc.

ALLEGATI

MODELLI DI RILEVAZIONE

ISTITUTO CENTRALE DI STATISTICA

STATISTICA GIUDIZIARIA CIVILE

Mod. ISTAT/MI220

PROCEDIMENTI DI COGNIZIONE ORDINARIA ESAURITI

Mese di ..... 197....

Pretura di ..... *Tribunale di* ..... *Corte di Appello di* .....

Procedimento iniziato n. ..... *Anno* .....
(indicare quello segnato nel Ruolo generale)

Ai quesiti seguiti da ☐ contrassegnare con X quello da indicare

Sez. I - NOTIZIE GENERALI

1. Grado del giudizio — RIS. ISTAT

- 1.1 Primo grado o cognizione diretta ☐ — 1
- 1.2 Appello ☐ — 2

2. Attore o appellante

- 2.1 Persona fisica ☐ — 1
- 2.2 Persona giuridica o associazione non avente fini di lucro ☐ — 2
- 2.3 Impresa (azienda agricola, industriale, commerciale, istituto di credito, ecc.) ☐ — 3
- 2.4 Amministrazione o Ente pubblico ☐ — 4
- 2.5 Combinazioni di casi precedenti *(es. persona fisica e impresa; persona fisica, impresa e amministr. pubblica; ecc.)* ☐ — 5

3. Convenuto o appellato

- 3.1 Persona fisica ☐ — 1
- 3.2 Persona giuridica o associazione non avente fini di lucro ☐ — 2
- 3.3 Impresa (azienda agricola, industriale, commerciale, istituto di credito, ecc.) ☐ — 3
- 3.4 Amministrazione o Ente pubblico ☐ — 4
- 3.5 Combinazioni di casi precedenti *(es. persona fisica e impresa; persona fisica, impresa e amministr. pubblica; ecc.)* ☐ — 5

4. Durata

- 4.1 Data dell'iscrizione a ruolo .....
- 4.2 Data del provvedimento .....

5. Modalità di esaurimento

5.1 Senza sentenza

- a) *Cancellazione dal ruolo* ☐ — 01
- b) *Mancata comparizione dell'attore* ☐ — 02
- c) *Conciliazione* ☐ — 03
- d) *Rinuncia agli atti del giudizio* ☐ — 04
- e) *Inattività delle parti* ☐ — 05
- f) *Improcedibilità o inammissibilità dell'appello* ☐ — 06
- g) *Rimessione ad altra autorità* ☐ — 07

5.2 Con sentenza

- a) *Accoglimento totale o parziale* ☐ — 09
- b) *Rigetto (nel merito) della domanda attrice* ☐ — 10
- c) *Rigetto per incompetenza, improcedibilità, inammissibilità, ecc.* ☐ — 11

6. Riunione ad altro procedimento

- 6.1 In fase istruttoria ☐ — 1
- 6.2 In fase decisoria ☐ — 2

Segue Sez. I - NOTIZIE GENERALI

7. Gratuito patrocinio — RIS. ISTAT

- 7.1 Ammesso a favore dell'attore o appellante ☐ — 1
- 7.2 Ammesso a favore del convenuto o appellato ☐ — 2
- 7.3 Non ammesso ☐ — 3

8. Istituto giuridico su cui verte la controversia (articoli C. C. e altre leggi)

79 a 158	Matrimonio ☐	08
414 a 432	Interdizione e inabilitazione ☐	17
433 a 448	Prestazione di alimenti ☐	18
810 a 951	Proprietà di beni immobili ☐	24
810 a 951	Proprietà di beni mobili, frutti pendenti e altri diritti ☐	26
1027 a 1099	Servitù ☐	31
1140 a 1170	Possesso ☐	34
1470 a 1547	Vendita di immobili ☐	35
1470 a 1547	Vendita di mobili, frutti pendenti e altri diritti ☐	37
1571 a 1614	Locazione di immobili urbani ☐	39
1615 a 1654	Affitto di fondi rustici ☐	40
1655 a 1677	Appalto ☐	41
1678 a 1702	Trasporto (contratto) ☐	42
1813 a 1822	Mutuo ☐	49
1882 a 1932	Assicurazione e riassicurazione ☐	53
1992 a 2027	Titoli di credito ☐	59
2043 a 2059	Risarcimento per fatto illecito ☐	61
2222 a 2246	Lavoro subordinato e autonomo ☐	62
2060 a 2134	Previdenza e assistenza obbligatorie ☐	63
2141 a 2163 e 2187	Mezzadria ☐	65
Artt. di leggi varie	Istituti concorsuali (fallimento, concordato preventivo, ecc.) ☐	77
	Elezioni politiche e amministrative ☐	78
	Imposte e tasse ☐	81
	Altri istituti *(da specificare: vedere tabella e targa)*:	.....

Sez. II - NOTIZIE PARTICOLARI PER I PROCEDIMENTI ESAURITI CON SENTENZA DEFINITIVA

9. Sentenza n. .....

10. Domanda principale dell'attore (o dell'appellante in riforma della sentenza di primo grado)

10.1 Oggetto .....

10.2 Valore ..... (in lire oppure indeterminabile)

11. Motivo della domanda principale .....

12. Trattazione

- 12.1 In contraddittorio ☐ — 1
- 12.2 In contumacia dell'attore ☐ — 2
- 12.2 In contumacia del convenuto ☐ — 3

....., li ..... 197 .....

Timbro

IL CANCELLIERE DIRIGENTE

.....

AVVERTENZE

1. La presente scheda deve essere compilata dai competenti Uffici giudiziari (Preture, Tribunali, Corti di Appello) per ogni procedimento di cognizione ordinaria, esaurito **con o senza sentenza.**

Per i procedimenti esauriti senza sentenza, la compilazione avverrà al momento in cui è divenuto esecutivo il provvedimento emesso; per i procedimenti esauriti con sentenza definitiva, avverrà invece al momento in cui la sentenza stessa è stata pubblicata mediante deposito in cancelleria.

2. Le notizie richieste devono essere desunte dal fascicolo processuale e dalla sentenza o provvedimento. La Sez. I della scheda deve essere sempre compilata, qualunque sia stato il modo di esaurimento del procedimento, mentre la Sez. II sarà redatta soltanto nel caso in cui il procedimento si sia esaurito con sentenza definitiva.

3. Qualora più procedimenti, riuniti in fase istruttoria o decisoria, si siano esauriti con un unico provvedimento, si dovranno compilare tante schede per quanti sono i procedimenti riuniti.

4. In particolare, si tenga presente quanto segue:

Punto 1 della scheda (grado del giudizio). — I procedimenti di revocazione debbono considerarsi, ai fini statistici, procedimenti di primo grado, mentre di grado di appello sono soltanto i procedimenti di impugnazione di sentenze di Conciliatori, Pretori, Tribunali e Arbitri.

Punti 2 e 3 (attore e convenuto). — Nei punti 2.1 e 3.1 si indicherà colui che ha agito in giudizio come privato cittadino e non, per es., quale Conduttore coltivatore di un'azienda agricola o quale esercente di una ditta individuale o artigiana (nel qual caso sarà classificato nei punti 2.3 o 3.3). Nei punti 2.2 e 3.2 saranno classificate le congregazioni religiose, gli enti morali, ecc. Nei punti 2.3 e 3.3 saranno classificate le aziende agricole, industriali, commerciali, ecc., sia individuali che societarie; in detti punti dovranno inoltre essere comprese le aziende autonome dello Stato (ferrovie statali, azienda delle poste, ecc.) e gli istituti di credito e di assicurazione.

Nel caso di più attori e convenuti (o appellanti e appellati) di specie diversa, gli stessi dovranno essere classificati nei punti 2.5 o 3.5.

Punto 4.2. (data del provvedimento). — Per i procedimenti esauriti senza sentenza, si indicherà la data in cui fu emesso o divenne esecutivo il provvedimento di cancellazione dal ruolo, di mancata comparizione, di conciliazione, ecc., mentre per i procedimenti esauriti con sentenza si indicherà la data di decisione.

Punto 7 (gratuito patrocinio). — L'annotazione positiva deve essere fatta per i procedimenti nei quali una delle parti sia stata ammessa al gratuito patrocinio ai sensi del R. D. 30 dicembre 1923, n. 3282. Pertanto il gratuito patrocinio si considera inesistente quando la sola parte ammessa sia una Amministrazione dello Stato, che fruisce dell'esenzione fiscale per legge.

Punto 8 (istituto giuridico su cui verte la controversia). — Sono stati elencati gli istituti giuridici di **maggiore** frequenza; i rimanenti devono essere specificati, caso per caso, alla voce «altri istituti», usando una delle voci della tabella riportata in calce.

Punto 10.1 (oggetto della domanda). — Si deve annotare ciò che si chiede, in via principale, nei limiti dell'**istituto giuridico indicato** al punto 8 (ad es.: rilascio dell'immobile, risarcimento di danni, separazione personale, nullità di testamento, opposizione a decreto ingiuntivo, ecc.).

Punto 11 (motivo della domanda). — Si **deve specificare,** nel modo migliore, la richiesta dell'attore (o dell'appellante in riforma della sentenza di primo grado), in relazione **alle risposte** indicate nei punti 8 e 10 (ad es.: finita **locazione**, **perdita** di **merce** trasportata, incapacità del **testatore**, avvenuto **pagamento** dei premi assicurativi, ecc.).

5. Tutte le schede compilate durante **ciascun mese** debbono essere trasmesse all'Istituto **Centrale** di **Statistica (Servizio Statistiche** Giudiziarie - Reparto SG/A), in **allegato al modello mensile,** entro il giorno 10 del mese successivo a **quello** cui si **riferiscono** i **dati.**

TABELLA DEGLI ISTITUTI GIURIDICI
(esclusi quelli elencati al punto 8 della scheda)

Articoli C. C. e altre leggi	MATERIE
	Disposizioni sulla legge in generale
1 a 31	Pubblicazione, interpretazione e applicazione della legge
	Persone e famiglia
1 a 10	Personalità fisica
11 a 42	Personalità giuridica
43 a 47	Domicilio e residenza
48 a 57	Assenza
58 a 73	Morte presunta
74 a 78	Parentela e affinità
159 a 230	Regime patrimoniale della famiglia
231 a 249	Filiazione legittima
250 a 290	Filiazione illegittima e legittimazione
291 a 314	Adozione
315 a 342	Patria potestà
343 a 389	Tutela dei minori
390 a 399	Emancipazione
400 a 413	Assistenza dei minori
449 a 455	Atti dello stato civile
	Successioni
456 a 586	Successione legittima (esclusa divisione di eredità)
456 a 564 e 587 a 712	Successione testamentaria (esclusa divisione di eredità)
713 a 768	Divisione di eredità
769 a 809	Donazione
	Proprietà
810 a 951	Proprietà di autoveicoli
952 a 956	Superficie
957 a 977	Enfiteusi
978 a 1020	Usufrutto
1021 a 1026	Uso e abitazione
1100 a 1116	Comunione
1117 a 1139	Condominio

Articoli C. C. e altre leggi	MATERIE
	Obbligazioni
1470 a 1547	Vendita di autoveicoli
1552 a 1555	Permuta
1703 a 1730	Mandato
1731 a 1736	Commissione
1737 a 1741	Spedizione
1754 a 1765	Mediazione
1766 a 1797	Deposito
1803 a 1812	Comodato
1823 a 1833	Conto corrente (contratto)
1834 a 1860	Contratto bancario
1861 a 1881	Contratto di rendita
1936 a 1957	Fideiussione
1965 a 1976	Transazione
1977 a 1986	Cessione di beni ai creditori
articoli vari	Altre obbligazioni e contratti non specificati
1987 a 1991	Promesse unilaterali
2028 a 2042	Gestione di affari, pagamento dell'indebito e arricchimento senza causa
	Lavoro
2135 a 2140	Impresa agricola
2164 a 2169 e 2187	Colonia parziaria
2170 a 2187	Soccida
2188 a 2221	Impresa commerciale
2247 a 2548	Società, cooperative e mutue assicuratrici
2549 a 2554	Associazioni in partecipazione
2555 a 2574	Azienda
2575 a 2594	Diritti di autore e di brevetto
2595 a 2620	Disciplina della concorrenza e dei consorzi
	Altre
articoli vari del C.P.C.	Giurisdizione e competenza Procedura Delibazione di sentenze straniere
articoli di leggi varie	Navigazione e assicurazioni marittime Cittadinanza Borsa e contratti di borsa Altri istituti regolati da leggi speciali

Mod. ISTAT/M/220 bis

Proc. N. .....
Iscritto a ruolo in data
.....

ISTITUTO CENTRALE DI STATISTICA

STATISTICA GIUDIZIARIA CIVILE

Data del provvedimento
.....
Sentenza n. .....

SCHEDA PER PROCEDIMENTO ESAURITO DI SEPARAZIONE PERSONALE DEI CONIUGI

Mese di ..... *197* .....

Tribunale di ..... *Corte di Appello di* .....

Ai quesiti seguiti da ☐ *contrassegnare con X quello da* ***indicare***

Sez. I - NOTIZIE GENERALI

1. Grado del giudizio — RIS. ISTAT
- Primo grado o cognizione diretta . ☐ — 1
- Appello. . . . . ☐ — 2

2. Rito in cui si e' definito il procedimento
- Consensuale. . . . . ☐ — 1
- Contenzioso. . . . . ☐ — 2

3. Modo di esaurimento
- Con sentenza . . . . . ☐ — 1
- Senza sentenza . . . . . ☐ — 2

4. Modalita' di esaurimento
- a) Cancellazione dal ruolo . . . . ☐ — 01
- b) Mancata comparizione dell'attore. . . ☐ — 02
- c) Conciliazione . . . . . ☐ — 03
- d) Rinuncia agli atti del giudizio . . . ☐ — 04
- e) Improcedibilita' o inammissibilita' dell'appello . . . . . ☐ — 06
- f) Omologazione. . . . . ☐ — 08
- g) Non omologazione. . . . . ☐ — 12
- h) Accoglimento totale o parziale della domanda dell'attore. . . . . ☐ — 09
- i) Accoglimento totale o parziale della domanda riconvenzionale. ☐ — 13
- l) Rigetto della domanda dell'attore . . ☐ — 10
- m) Dichiarazione d'incompetenza. . ☐ — 14

5. Coniuge che ha presentato domanda di separazione — RIS. ISTAT
- Marito. . . . . ☐ — 1
- Moglie. . . . . ☐ — 2
- Entrambi. . . . . ☐ — 3

6. Motivo della separazione — Per colpa del marito — Per colpa della moglie
- Adulterio . . . . . ☐ 01 — ☐ 06
- Volontario abbandono. . . . . ☐ 02 — ☐ 07
- Eccessi, sevizie. . . . . ☐ 03 — ☐ 08
- Minacce, ingiurie gravi . . . . . ☐ 04 — ☐ 09
- Condanna penale . . . . . ☐ 05 — ☐ 10
- Altri motivi (specificare) ..... ☐ — ☐

7. Affidamento dei figli
- Al padre. . . . . ☐ — 1
- Alla madre. . . . . ☐ — 2
- In parte al padre ed in parte alla madre. ☐ — 3
- Ad Istituti di educazione o ad altri. . . . . ☐ — 4

AVVERTENZE

Al punto 4 dovra' essere compresa, alla lettera a) "cancellazione dal ruolo" la modalita' di esaurimento "inattivita' delle parti"; inoltre le voci "rimessione ad altra autorita'" e "rigetto per incompetenza" dovranno essere comprese al punto m) "dichiarazione d'incompetenza".

Sez. II - NOTIZIE DEMOGRAFICHE E SOCIALI

	MARITO	RIS. ISTAT	MOGLIE	RIS. ISTAT
8. Luogo di nascita	Provincia		Provincia	
9. Luogo di residenza	Comune ..... Provincia		Comune ..... Provincia	
10. Data di nascita	Anno		Anno	
11. Professione	Professione, arte o mestiere esercitato ..... (specificare)		Professione, arte o mestiere esercitato ..... (specificare)	
12. Posizione nella professione	Imprenditore o dirigente . . . . ☐	1	Imprenditrice o dirigente. . . . ☐	1
	Libero professionista. . . . . ☐	2	Libera professionista. . . . . ☐	2
	Impiegato. . . . . ☐	3	Impiegata. . . . . ☐	3
	Lavoratore in proprio. . . . . ☐	4	Lavoratrice in proprio . . . . . ☐	4
	Lavoratore dipendente. . . . . ☐	5	Lavoratrice dipendente . . . . ☐	5
13. Ramo di attivita' economica	Agricoltura. . . . . ☐	1	Agricoltura. . . . . ☐	1
	Industria. . . . . ☐	2	Industria. . . . . ☐	2
	Commercio. . . . . ☐	3	Commercio. . . . . ☐	3
	Trasporti e Comunicazioni. . . . . ☐	4	Trasporti e Comunicazioni. . . . . ☐	4
	Credito e Assicurazione. . . . ☐	5	Credito e Assicurazione. . . . ☐	5
	Pubblica Amministrazione . . . . . ☐	6	Pubblica Amministrazione . . . . . ☐	6
	Altri rami . . . . . ☐	7	Altri rami . . . . . ☐	7
14. Condizione non profess.	..... (specificare)		..... (specificare)	
15. Istruzione	Analfabeta . . . . . ☐	1	Analfabeta . . . . . ☐	1
	Elementare . . . . . ☐	2	Elementare . . . . . ☐	2
	Media. . . . . ☐	3	Media. . . . . ☐	3
	Universitaria. . . . . ☐	4	Universitaria. . . . . ☐	4
16. Data del matrimonio	Anno			
17. Figli avuti durante il matrimonio	Numero (specificare) ..... Nessuno. . . . . ☐ 0			

Al punto 11 dovra' essere indicata l'attivita' effettivamente esercitata, usando termini specifici, es.: avvocato, medico, capitano di fanteria, archivista, tornitore, macellaio, ecc.

Al punto 14 vanno **compresi**: gli studenti, i pensionati, le casalinghe.

La presente **scheda dovrà** essere compilata per **ogni** procedimento **di separazione personale dei coniugi esaurito** sia in rito contenzioso che consensuale. Detta scheda dovrà essere trasmessa all'Istituto **Centrale di Statistica** (Servizio statistiche giudiziarie - Reparto **SG/A**) entro il giorno 10 del mese successivo a quello **cui si riferiscono i dati**.

....., li ..... 197.....

TIMBRO

IL CANCELLIERE DIRIGENTE

.....

Mod. ISTAT/M/253

Proc. N. .....
Iscritto a ruolo in data
.....

ISTITUTO CENTRALE DI STATISTICA

STATISTICA GIUDIZIARIA CIVILE

SCHEDA PER PROCEDIMENTO ESAURITO DI SCIOGLIMENTO DEL MATRIMONIO

Tribunale di ..... *Corte di Appello di* .....

Data del provvedimento ..... Sentenza n. ..... Data del provvedimento ..... Sentenza n. .....

Per provvedimento emesso dalla Corte di **Appello indicare** sotto la voce **Tribunale di** la data e il numero della sentenza emessa dal competente *Tribunale*.

Mese di ..... 197 ...

Ai quesiti seguiti da ☐ barrare **quello** che fa al caso

Sez. I - NOTIZIE RELATIVE AL PROCEDIMENTO

1. GRADO DEL GIUDIZIO

In fase presidenziale . . . . . 1 ☐
In fase ordinaria . . . . . 2 ☐
In appello . . . . . 3 ☐

2. CONIUGE CHE HA PRESENTATO DOMANDA DI SCIOGLIMENTO

Marito . . . . . 1 ☐
Moglie . . . . . 2 ☐

3. SEPARAZIONE PERSONALE DEI CONIUGI

Indicare se i coniugi erano separati — SI 1 ☐ — NO 2 ☐

In caso di risposta affermativa, indicare:

— Tipo della separazione — Giudiziale 1 ☐ — Consensuale 2 ☐ — Di fatto 3 ☐

— Anno della separazione . . . . ☐☐☐☐

4. MODALITÀ DI ESAURIMENTO

a) Conciliazione . . . . . 1 ☐
b) Mancata comparizione dell'attore . . . 2 ☐
c) Rinuncia agli atti del giudizio . . . . 3 ☐
d) Improponibilità o inammissibilità in primo **grado** . . . . . 4 ☐
in **grado** di appello . . . . . 5 ☐
e) Dichiarazione d'incompetenza . . . . 6 ☐
f) Sentenza di scioglimento del **matrimonio** 7 ☐
g) Sentenza di cessazione degli effetti civili 8 ☐

5. MOTIVO DELLO SCIOGLIMENTO (1)

	dal marito	della moglie
Condanna penale (1/a)	01 ☐	07 ☐
Condanna penale per delitti contro la famiglia (1/b, c, d)	02 ☐	08 ☐
Assoluzione dai delitti commessi contro la famiglia per vizio totale di mente (2/a)	03 ☐	09 ☐
Ottenimento all'estero dell'annullamento o scioglimento del matrimonio o nuovo matrimonio (2/e)	04 ☐	10 ☐
Separazione giudiziale per colpa (2/b)	05 ☐	11 ☐
Altri motivi (2/c, d)	06 ☐	12 ☐
Separazione di fatto (2/b)	13 ☐	
Separazione consensuale (2/b)	14 ☐	
Matrimonio non consumato (2/f)	15 ☐	

(1) A fianco delle voci sotto elencate è stato riportato il numero (e la lettera) dell'art. 3 della legge 1-12-1970, n. 898, in corrispondenza del quale si individua il motivo dello scioglimento.

6. AFFIDAMENTO DEI FIGLI LEGITTIMI (nati dall'**attuale** matrimonio o da matrimonio precedente), **LEGITTIMATI** E ADOTTIVI

Numero	Sesso M [1]	Sesso F [2]	Affidamento al padre 1	alla madre 2	alternativamente al padre e alla madre 3	ad altri (*) 4
			ANNO DI NASCITA			
1° Figlio	☐	☐				
2° Figlio	☐	☐				
3° Figlio	☐	☐				
4° Figlio	☐	☐				
5° Figlio	☐	☐				
6° Figlio	☐	☐				
.....	☐	☐				
.....	☐	☐				

(*) Consanguinei, famigliari, Istituti per minori.

AVVERTENZE

Il presente modello deve essere compilato per ogni procedimento definito ai sensi della legge 1-12-1970, n. 898.
Le cancellerie dei Tribunali sono tenute a compilare il modello statistico per procedimenti **definiti** sia in fase presidenziale che in fase ordinaria.

(*segue retro*)

Sez. II - NOTIZIE DEMOGRAFICHE E SOCIALI

	MARITO	RISERVATO ISTAT	MOGLIE	RISERVATO ISTAT
7. Luogo di nascita	Provincia	☐☐	Provincia	☐☐
8. Luogo di residenza	Comune	☐☐☐	Comune	☐☐☐
	Provincia	☐☐	Provincia	☐☐
9. Data di nascita	ANNO ☐☐☐☐		ANNO ☐☐☐☐	
10. Professione o condizione non professionale	.....	RISERVATO ISTAT ☐☐☐	.....	RISERVATO ISTAT ☐☐☐

Dovrà essere indicata l'attività effettivamente esercitata, usando termini specifici, es.: **avvocato**, medico, capitano di fanteria, archivista, tornitore, manifatture, meccanico, ecc.
Nel caso di condizione non professionale, indicare: studente, casalinga, persona **ritirata dal lavoro**, ecc. e non fornire le notizie ai punti 11 e 12.

	MARITO	MOGLIE
11. Posizione nella professione	Imprenditore . . . . . 1 ☐ Libero professionista . . . . . 2 ☐ Lavoratore in proprio o coadiuvante . . . . 3 ☐ Dirigente o impiegato . . . . . 4 ☐ Operaio o assimilato . . . . . 5 ☐	Imprenditrice . . . . . 1 ☐ Libera professionista . . . . . 2 ☐ Lavoratrice in proprio o coadiuvante . . . . 3 ☐ Dirigente o impiegata . . . . . 4 ☐ Operaia o assimilata . . . . . 5 ☐
12. Ramo di attività economica	Agricoltura, foreste, caccia e pesca . 1 ☐ Industria e artigianato . . . . . 2 ☐ Commercio e pubblici esercizi . . . . 3 ☐ Trasporti e comunicazioni (compresi FF.SS. e servizi postelegrafonici) . . . . . 4 ☐ Credito e assicurazione . . . . . 5 ☐ Servizi (Igiene e pulizia, sanitari, ecc.) . . . 6 ☐ Pubblica Amministrazione (Stato, Regioni, Provincie, Comuni ed altri Enti Pubbl.) 7 ☐	Agricoltura, foreste, caccia e pesca . 1 ☐ Industria e artigianato . . . . . 2 ☐ Commercio e pubblici esercizi . . . . 3 ☐ Trasporti e comunicazioni (compresi FF.SS. e servizi postelegrafonici) . . . . . 4 ☐ Credito e assicurazione . . . . . 5 ☐ Servizi (Igiene e pulizia, sanitari, ecc.) . . . 6 ☐ Pubblica Amministrazione (Stato, Regioni, Provincie, Comuni ed altri Enti pubbl.) 7 ☐
13. Istruzione	Laurea . . . . . 1 ☐ Diploma di scuola media superiore . . 2 ☐ Licenza di scuola media inferiore . . . . . 3 ☐ Licenza di scuola elementare . . . . 4 ☐ Privo di titolo di studio — sa leggere e scrivere . . 5 ☐ — analfabeta . . . 6 ☐	Laurea . . . . . 1 ☐ Diploma di scuola media superiore . . 2 ☐ Licenza di scuola media inferiore . . . . . 3 ☐ Licenza di scuola elementare . . . . 4 ☐ Priva di titolo di studio — sa leggere e scrivere . . 5 ☐ — analfabeta . . . 6 ☐
14. Data del matrimonio	ANNO ☐☐☐☐	

..... li ..... 197 ..... Timbro

IL CANCELLIERE DIRIGENTE

.....

Le **Cancellerie delle Corti** di **Appello** devono anch'esse **compilare** la scheda **Mod.** ISTAT/M/253 a procedimento definito, qualsiasi sia **stata** la **modalità** di esaurimento. Dette **Cancellerie** dovranno **indicare sempre**, sul modello, la data e il numero della sentenza emessa a suo tempo dal **competente** Tribunale in **relazione** al **procedimento** appellato.

L'invio dei modelli, debitamente **compilati**, deve essere **effettuato** entro il giorno 10 del mese **successivo** a quello in cui si è avuta la **definizione** dei procedimenti, contemporaneamente alla trasmissione dei Modd. ISTAT/M/250 e ISTAT/M/251 da parte delle **Cancellerie dei** Tribunali e del **Mod.** ISTAT/M/252 da parte delle Cancellerie delle Corti di Appello.

Per tutti i procedimenti la cui rilevazione viene **effettuata** mediante il nuovo modello non deve essere più compilata la scheda Mod. **ISTAT/M**/220 che le Cancellerie degli Uffici Giudiziari continueranno invece a redigere, come per il passato, per gli altri procedimenti di cognizione ordinaria.

Mod. ISTAT/M/221

Proc. N. .....
Iscritto a ruolo in data .....

ISTITUTO CENTRALE DI STATISTICA

STATISTICA GIUDIZIARIA CIVILE

Provvedimento eseguito in data .....

PROVVEDIMENTI DI ESECUZIONE

Mese di ..... 197...

Pretura di ..... *Tribunale di* .....

(Corte di Appello di .....*)*

Ai quesiti seguiti da ☐ contrassegnare con × quello da **indicare.**

A) NOTIZIE GENERALI	RIS ISTAT
1. Provvedimento eseguito	
1.1 Vendita giudiziaria ☐	1
1.2 Assegnazione di beni ☐	2
1.3 Sfratto ☐	3
1.4 Obbligazioni di fare o non fare ☐	4
1.5 Consegna di beni ☐	5
2. Debitore principale (o esecutato)	
2.1 Persona fisica ☐	1
2.2 Persona giuridica o associazione non avente fine di lucro ☐	2
2.3 Impresa (azienda agricola, commerciale, industriale, istituto di credito, ecc.) ☐	3
2.4 Amministrazione o Ente pubblico ☐	4
2.5 Combinazione di casi precedenti (es. persona fisica e impresa; persona fisica, impresa e amm. pubblica; ecc.) ☐	5
3. Creditore procedente (o esecutante)	
3.1 Persona fisica ☐	1
3.2 Persona giuridica o associazione non avente fine di lucro ☐	2
3.3 Impresa (azienda agricola, commerciale, industriale, istituto di credito, ecc.) ☐	3
3.4 Amministrazione o Ente pubblico ☐	4
3.5 Combinazione di casi precedenti (es. persona fisica e impresa; persona fisica, impresa e amm. pubblica; ecc.) ☐	5

Segue: A) NOTIZIE GENERALI	RIS. ISTAT
4. Luogo in cui è avvenuta l'esecuzione	
4.1 Comune di	----
4.2 Provincia di	----
5. Titolo esecutivo	
5.1 Sentenza ☐	1
5.2 Decreto ingiuntivo ☐	2
5.3 Ordinanza ☐	3
5.4 Cambiale ordinaria, tratta o assegno bancario ☐	4
5.5 Altri titoli (specificare)	----
B) NOTIZIE PARTICOLARI PER LE VENDITE GIUDIZIARIE	
6. Vendita	
6.1 Di beni mobili ☐	1
6.2 Di beni immobili:	
a) Urbani ☐	2
b) Rustici ☐	3
c) Misti ☐	4
7. Ammontare	
7.1 Del debito: ..... (in lire)	----
7.2 Del ricavato: ..... (in lire)	----

..... li ..... 197..... Timbro

IL CANCELLIERE DIRIGENTE

.....

AVVERTENZE

1. La presente scheda deve essere compilata ogni qualvolta sia stato eseguito un **provvedimento** di **vendita giudiziaria**, di **assegnazione di beni**, di **sfratto, di obbligazioni** di fare o non fare e di consegna di beni, al momento in cui viene depositato in cancelleria il verbale attestante l'avvenuta esecuzione.

2. Nel caso di un'unica vendita, relativa a più procedimenti esecutivi, si dovrà compilare una sola scheda; nel caso di più vendite (es.: vendite di lotti differite nel tempo), relative ad un unico procedimento, dovranno invece compilarsi tante schede per quante vendite sono state effettuate, tenendo presente che l'ammontare del debito complessivo (punto 7.1) deve essere indicato soltanto sulla prima scheda relativa alla prima vendita, mentre sulle altre schede riguardanti le vendite successive dovrà annotarsi nello stesso punto 7.1, « vendita successiva ».

3. Nei punti 2.1 e 3.1 si indicherà colui che ha **agito** in giudizio come privato cittadino e non, per esempio, quale conduttore-coltivatore di un'**azienda agricola** o quale esercente di una ditta individuale o artigiana (nel qual caso sarà classificato nei punti 2.3 o 3.3).

4. Nei punti 2.2 e 3.2 saranno classificate le congregazioni religiose, gli enti morali, ecc.

5. Nei punti 2.3 e 3.3 saranno classificate le **aziende** agricole, **industriali, commerciali** ecc. sia **individuali** che **societarie**. In detti punti dovranno inoltre essere **comprese** le aziende autonome dello **Stato** (ferrovie statali, **azienda delle poste, ecc.)** e **gli istituti** di credito e di assicurazione.

6. Nel caso di più **debitori** principali o creditori procedenti, gli stessi dovranno essere classificati nei punti 2.5 o 3.5.

7. Le schede, **debitamente** compilate, devono essere trasmesse all'Istituto Centrale di **Statistica** (Servizio Satistiche Giudiziarie - Reparto SG/A) **in allegato al modello mensile,** entro il giorno 10 del mese successivo a quello cui si riferiscono i dati.

Mod. ISTAT/M/310-68

ISTITUTO CENTRALE DI STATISTICA

STATISTICA DELLA CRIMINALITA'

SCHEDA DI DENUNCIA O QUERELA
PER DELITTO PER CUI È STATA INIZIATA L'AZIONE PENALE

(Per i quesiti seguiti da ☐ con numero sbarrare col segno X quello corrispondente al caso)
I ☐ senza numero sono riservati alle elaborazioni ISTAT

Mese di ..... 197....

Ufficio giudiziario: ***Preture*** *1* ☐ ***Procure*** *2* ☐ ***Procure Min.*** *3* ☐ ***Sede*** .....
(Indicare quello che ha ricevuto la denuncia, querela, ecc.)

(Corte di Appello di ..... ***) Procedimento n.*** ..... ***R. G.*** .....

1. DATA DEL COMMESSO DELITTO ..... (giorno) (mese) (anno)

2. DATA DELLA DENUNCIA O QUERELA: ..... (giorno) (mese) (anno)

3. DATA DI INIZIO DELL'AZIONE PENALE: ..... (giorno) (mese) (anno)

4. LUOGO DEL COMMESSO DELITTO: (Riservato all'ISTAT)

Comune ..... ☐

Provincia .....

Stato estero (indicare quale) ..... ☐☐

5. FONTE DELL'INFORMATIVA:

Rapporto P. S.	1 ☐
Rapporto CC.	2 ☐
Rapporto G. di F.	3 ☐
Altri pubblici ufficiali o altre autorità	4 ☐
Referto medico	5 ☐
Denuncia di privati	6 ☐
Querela	7 ☐
Voce pubblica o notorietà	8 ☐
Altre	9 ☐

....., li..... 197.....

6. AUTORI: Ignoti ☐ noti ☐ (Riservato all'ISTAT)

Persone oggetto di denuncia o querela N. ..... ☐☐

di cui minori di 18 anni N. ..... ☐☐

7. REATI:

A - Delitti (indicare gli artt. del C. P. o di altre leggi)

I - delitto .....

II - delitto .....

III - delitto .....

.....

.....

B - Contravvenzioni connesse ai delitti di cui alla precedente lettera A

I - contravvenzione .....

II - contravvenzione .....

.....

Riservato all'ISTAT ☐

☐☐☐ ☐☐☐ ☐☐☐ ☐☐☐ ☐☐☐

☐☐☐ ☐☐☐ ☐☐☐ ☐☐☐ ☐☐☐

☐☐☐ ☐☐☐ ☐☐☐ ☐☐☐ ☐☐☐

Timbro

FIRMA DEL COMPILATORE

.....

AVVERTENZE

La presente scheda deve essere compilata, a cura della Pretura, della Procura presso il Tribunale e della Procura per minorenni, per ogni denuncia di fatto delittuoso per il quale, in base ad un primo esame dell'Autorità giudiziaria, viene promossa azione penale.

Sono escluse, pertanto, le denunce per le quali è stato emesso dal Pretore o richiesto dal P.M. il decreto di improcedibilità dell'azione penale.

Ai fini statistici, l'azione penale deve considerarsi iniziata:

a) nel caso di imputati noti:

- quando viene elevata rubrica d'imputazione nei confronti dell'imputato, prima dell'eventuale contestazione ed in ogni caso non oltre il giorno in cui venga emesso un ordine od un mandato (comparizione, accompagnamento, cattura o arresto);
- quando l'imputato viene denunciato in stato di arresto e non ricorre l'ipotesi di cui all'art. 246 C.P.P.
- quando il P.M. trasmette gli atti al G.I. perchè proceda in via formale, chiedendo la contestazione del reato all'imputato;
- quando il fatto per cui si procede è contestato a chi si presenta spontaneamente al magistrato (art. 250 C.P.P.).

b) nel caso di imputati ignoti quando viene elevata rubrica.

La scheda deve essere compilata anche nel caso in cui gli atti vengano trasmessi ad altra Autorità la quale, pertanto, al fine di evitare duplicazioni di dati, resta esonerata.

La scheda deve essere trasmessa all'Istituto Centrale di Statistica, Servizio delle Statistiche Giudiziarie - Rep. SG/B, in allegato ai Modd. ISTAT/M/311-68 o 313-68, non oltre il giorno 10 del mese successivo a quello della compilazione.

ISTITUTO CENTRALE DI STATISTICA

Mod. ISTAT/M/315-68

STATISTICA DELLA CRIMINALITA'

SCHEDA DI IMPUTATO PER DELITTO (*)

Quadro A - Notizie generali

Procedimento: N. ..... del Reg. Gen. *Ufficio giudiziario che ha ricevuto la denuncia* .....

Sede di ..... *Corte d'Appello di* .....

Imputato: ..... (cognome) ..... (nome)

1. Data della denuncia o querela ..... (giorno) (mese) (anno)

DELITTO denunciato (indicare gli artt. del C. P. o di altre leggi)

I - delitto .....

II - delitto .....

III - delitto .....

IV - delitto .....

V - delitto .....

commesso o commessi:

dall'imputato solo . . . . . ☐ 1

in concorso con altre persone . . . . . ☐ 2

2. Data del delitto ..... (giorno) (mese) (anno)

3. Luogo del delitto

Comune ..... Prov. .....

Stato estero (indicare quale) .....

4. Sesso

Maschio . . . . . ☐ 1

Femmina . . . . . ☐ 2

5. Data di nascita ..... (giorno) (mese) (anno)

6. Luogo di nascita

Comune ..... Prov. .....

Stato estero (indicare quale) .....

7. Luogo di residenza

Comune ..... Prov. .....

Stato estero (indicare quale) .....

8. Stato Civile

Celibe . . . . . ☐ 1

Coniugato . . . . . ☐ 2

Vedovo . . . . . ☐ 3

Divorziato . . . . . ☐ 4

Separato legalmente . . . . . ☐ 5

9. Istruzione

Analfabeta . . . . . ☐ 1

Elementare . . . . . ☐ 2

Media inferiore . . . . . ☐ 3

Media superiore e universitaria . . . . . ☐ 4

Età non scolastica . . . . . ☐ 5

10. Attività professionale

Imprenditore, dirigente, impiegato . . .
- agricoltura . . . . ☐ 1
- industria . . . . . ☐ 2
- altri rami di attività . . ☐ 3

Lavoratore in proprio
- agricoltura . . . . . ☐ 4
- industria . . . . . ☐ 5
- altri rami di attività . . . ☐ 6

Lavoratore dipendente o coadiuvante
- agricoltura . . . . ☐ 7
- industria . . . . . ☐ 8
- altri rami di attività . . ☐ 9

11. Condizione

Professionale . . .
- occupato . . . . ☐ 1
- ricerca nuova occupazione . . ☐ 2

Non professionale
- in cerca di 1. occupazione . ☐ 3
- casalinga . . . . . ☐ 4
- studente . . . . . ☐ 5
- pensionato . . . . . ☐ 6
- altra condizione (specificare) .....

12. Precedenti penali

Sì . . . . . ☐ 1

No . . . . . ☐ 2

(*) Deve essere compilata una scheda per ciascun imputato. (Vedansi le avvertenze a tergo).

La scheda segue il procedimento fino alla chiusura.
Se per un imputato il procedimento si esaurisce prima che per gli altri, la relativa scheda deve essere inviata all'ISTAT quando il procedimento si esaurisce per tutti gli imputati.
Le schede degli imputati compresi in uno stesso procedimento vanno spedite insieme.

☛ *Leggere le avvertenze sul retro del modello*

Quadro B - Istruttoria

Procedimento N. ..... del Reg. Gen. **Ufficio giudiziario** ..... **Sede di** .....

Procedimento iniziato il ..... **Decisione o richiesta decisione il** .....

Delitti	QUALIFICAZIONE GIURIDICA DEL DELITTO			Improcedibilità dell'azione penale	PROSCIOGLIMENTO						Rinvio a giudizio o decreto di citazione a giudizio	Rinvio definitivo ad altra Autorità
	Indicare gli articoli del Codice Penale o di altre leggi	Precisare se			Non ha commesso il fatto	Amnistia	Prescrizione	Remissione querela	Insufficienza di prove	Altre cause non specificate nelle colonne precedenti: quali		
		Tentato	Consumato									
1	2	3	4	5	6	7	8	9	10	11	12	13
1°		☐	☐	☐	☐	☐	☐	☐	☐		☐	☐
2°		☐	☐	☐	☐	☐	☐	☐	☐		☐	☐
3°		☐	☐	☐	☐	☐	☐	☐	☐		☐	☐
		☐	☐	☐	☐	☐	☐	☐	☐		☐	☐
		☐	☐	☐	☐	☐	☐	☐	☐		☐	☐
		☐	☐	☐	☐	☐	☐	☐	☐		☐	☐

Condannato con decreto penale in data ..... - Pena inflitta .....

Sospensione condizionale: SI [1] ☐; NO [2] ☐. Opposizione al decreto: SI [1] ☐; NO [2] ☐.

FIRMA DEL COMPILATORE

.....

Quadro C - Giudizio di primo od unico grado

Procedimento N. ..... del Reg. Gen. **Ufficio giudiziario** ..... **Sede di** ..... **Decisione in data** .....

Delitti	QUALIFICAZIONE GIURIDICA DEL DELITTO			PROSCIOGLIMENTO O ASSOLUZIONE						CONDANNA							Rinvio definitivo ad altra Autorità
	Indicare gli articoli del Codice Penale o di altre leggi	Precisare se		Non ha commesso il fatto	Amnistia	Prescrizione	Remissione querela	Insufficienza di prove	Altre cause non specificate nelle colonne precedenti: quali	Ergastolo	Reclusione	Multa (lire)	Aggravanti generiche o specifiche		Diminuenti e attenuanti generiche o specifiche		
		Tentato	Consumato										si	no	si	no	
1	2	3	4	5	6	7	8	9	10	11	12	13	14	15	16	17	18
1°		☐	☐	☐	☐	☐	☐	☐		☐	anni mesi giorni		☐	☐	☐	☐	☐
2°		☐	☐	☐	☐	☐	☐	☐		☐	anni mesi giorni		☐	☐	☐	☐	☐
3°		☐	☐	☐	☐	☐	☐	☐		☐	anni mesi giorni		☐	☐	☐	☐	☐
		☐	☐	☐	☐	☐	☐	☐		☐	anni mesi giorni		☐	☐	☐	☐	☐
		☐	☐	☐	☐	☐	☐	☐		☐	anni mesi giorni		☐	☐	☐	☐	☐
		☐	☐	☐	☐	☐	☐	☐		☐	anni mesi giorni		☐	☐	☐	☐	☐

Sospensione condizionale: SI [1] ☐; NO [2] ☐.

Dichiarazione di: abitualità 1 ☐; professionalità 2 ☐; tendenza 3 ☐; nessuna 4 ☐.

Misure di sicurezza: detentive 1 ☐; non detentive 2 ☐; nessuna 3 ☐.

FIRMA DEL COMPILATORE

.....

Quadro D - Giudizio di appello

Procedimento N. ..... del Reg. Gen. **Ufficio giudiziario** ..... **Sede di** .....

Interposto appello dal P.M. [1] ☐ **il** ..... **dall'imputato** [2] ☐ **il** ..... **dalla parte civile** [3] ☐ **il** .....

Decisione in data ..... **Conferma della sentenza** [1] ☐; **Modifica parziale della sentenza** [2] ☐; **Modifica totale della sentenza** [3] ☐.

Delitti	QUALIFICAZIONE GIURIDICA DEL DELITTO			Inammissibilità del ricorso	PROSCIOGLIMENTO O ASSOLUZIONE						CONDANNA							Rinvio definitivo ad altra Autorità
	Indicare gli articoli del Codice Penale o di altre leggi	Precisare se			Non ha commesso il fatto	Amnistia	Prescrizione	Remissione querela	Insufficienza di prove	Altre cause non specificate nelle colonne precedenti: quali	Ergastolo	Reclusione	Multa (lire)	Aggravanti generiche o specifiche		Diminuenti e attenuanti generiche o specifiche		
		Tentato	Consumato											si	no	si	no	
1	2	3	4	5	6	7	8	9	10	11	12	13	14	15	16	17	18	19
1°		☐	☐	☐	☐	☐	☐	☐	☐		☐	anni mesi giorni		☐	☐	☐	☐	☐
2°		☐	☐	☐	☐	☐	☐	☐	☐		☐	anni mesi giorni		☐	☐	☐	☐	☐
3°		☐	☐	☐	☐	☐	☐	☐	☐		☐	anni mesi giorni		☐	☐	☐	☐	☐
		☐	☐	☐	☐	☐	☐	☐	☐		☐	anni mesi giorni		☐	☐	☐	☐	☐
		☐	☐	☐	☐	☐	☐	☐	☐		☐	anni mesi giorni		☐	☐	☐	☐	☐
		☐	☐	☐	☐	☐	☐	☐	☐		☐	anni mesi giorni		☐	☐	☐	☐	☐

Sospensione condizionale: SI [1] ☐; NO [2] ☐. Misure di sicurezza: detentive 1 ☐; non detentive 2 ☐; nessuna 3 ☐.

FIRMA DEL COMPILATORE

.....

Quadro E - Ricorso in Cassazione

Procedimento N. ..... del Reg. Gen.

Ricorso presentato dal P.M. [1] ☐ **il** ..... **dall'imputato** [2] ☐ **il** .....

dalla parte civile [3] ☐ **il** ..... **Decisione in data** .....

Delitti	QUALIFICAZIONE GIURIDICA DEL DELITTO			Rigetto del ricorso	Inammissibilità del ricorso	Annullamento con rinvio	ANNULLAMENTO SENZA RINVIO			
	Indicare gli articoli del Codice Penale o di altre leggi	Precisare se					Il fatto non è preveduto dalla legge come reato	Amnistia	Prescrizione	Altri motivi
		Tentato	Consumato							
1	2	3	4	5	6	7	8	9	10	11
1°		☐	☐	☐	☐	☐	☐	☐	☐	☐
2°		☐	☐	☐	☐	☐	☐	☐	☐	☐
3°		☐	☐	☐	☐	☐	☐	☐	☐	☐
		☐	☐	☐	☐	☐	☐	☐	☐	☐
		☐	☐	☐	☐	☐	☐	☐	☐	☐
		☐	☐	☐	☐	☐	☐	☐	☐	☐

FIRMA DEL COMPILATORE

.....

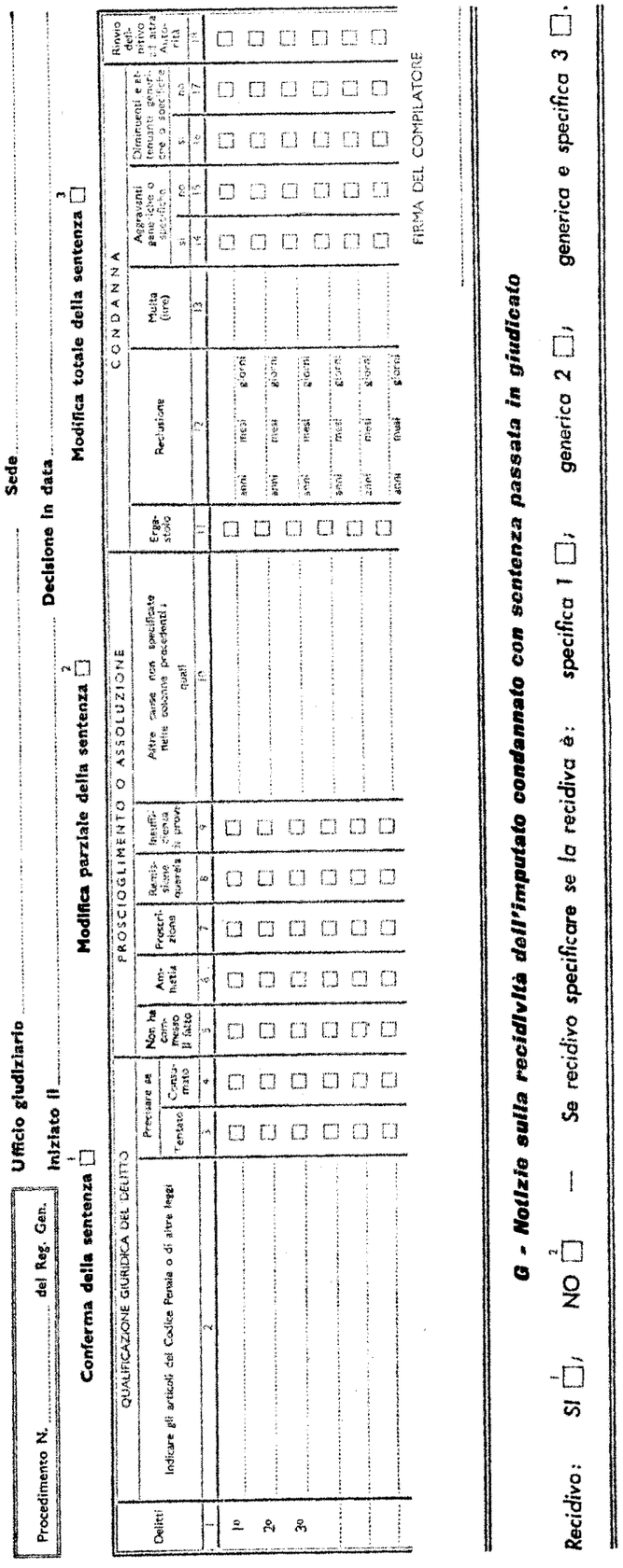

Quadro F - Giudizio a seguito di rinvio

Procedimento N. ..... del Reg. Gen.

Ufficio giudiziario .....

Sede .....

Iniziato il .....

Decisione in data .....

Conferma della sentenza 1 ☐ — Modifica della sentenza 2 ☐ — Modifica totale della sentenza 3 ☐

Delitti	QUALIFICAZIONE GIURIDICA DEL DELITTO — Indicare gli articoli del Codice Penale o di altre leggi	PROSCIOGLIMENTO O ASSOLUZIONE — Presente ai: Tentativo	Presente ai: Commesso	Non ha commesso il fatto	Amnistia	Prescrizione	Remissione querela	Insufficienza prove	Altre (anche non specificate nelle colonne precedenti) quali	CONDANNA — Ergastolo	Reclusione	Multa (lire)	Aggravanti generiche o specifiche: sì	Aggravanti generiche o specifiche: no	Diminuenti e attenuanti generiche o specifiche: sì	Diminuenti e attenuanti generiche o specifiche: no	Rinvio definitivo ad altra Autorità
	1	2	3	4	5	6	7	8	9	11	12	13	14	15	16	17	18
1°		☐	☐	☐	☐	☐	☐	☐	☐	☐	anni mesi giorni		☐	☐	☐	☐	☐
2°		☐	☐	☐	☐	☐	☐	☐	☐	☐	anni mesi giorni		☐	☐	☐	☐	☐
3°		☐	☐	☐	☐	☐	☐	☐	☐	☐	anni mesi giorni		☐	☐	☐	☐	☐
		☐	☐	☐	☐	☐	☐	☐	☐	☐	anni mesi giorni		☐	☐	☐	☐	☐
		☐	☐	☐	☐	☐	☐	☐	☐	☐	anni mesi giorni		☐	☐	☐	☐	☐
		☐	☐	☐	☐	☐	☐	☐	☐	☐	anni mesi giorni		☐	☐	☐	☐	☐

FIRMA DEL COMPILATORE

G - Notizie sulla recidività dell'imputato condannato con sentenza passata in giudicato

Recidivo: SI 1 ☐, NO 2 ☐ — Se recidivo specificare se la recidiva è: specifica 1 ☐, generica 2 ☐, generica e specifica 3 ☐.

AVVERTENZE

— La presente scheda deve essere compilata per ogni imputato per delitti preveduti dal C.P. o da altri codici e leggi.
— Sono esclusi, pertanto, gli imputati per sole contravvenzioni.
— Ciascun quadro della scheda va riempito ad ogni fase del giudizio. Per i quesiti seguiti da ☐ sbarrare col segno X quello corrispondente al caso.
— Nel quadro A: se sono stati commessi più delitti in luoghi diversi deve essere indicato il luogo del delitto commesso per ultimo (se trattasi di delitti della stessa specie).
— Se l'imputato è disoccupato, deve essere indicata l'attività professionale precedentemente esercitata.
— Il quadro B va compilato a cura dell'Ufficio che emette l'ultimo provvedimento conclusivo dell'istruttoria.
— Le schede, debitamente compilate, devono essere trasmesse all'Istituto Centrale di Statistica (Servizio Statistiche Giudiziarie - Reparto 5G/8) in allegato al Modd. ISTAT/M/311-68 o 313-68 o 314-68 non oltre il giorno 10 del mese successivo a quello nel quale la sentenza è passata in giudicato.
— La Corte di Cassazione, che non trasmette i predetti modelli (311-68, 313-68, 314-68) invierà invece con nota a parte le schede mod. ISTAT/M/315-68 *solo nei casi in cui il procedimento sia stato definito con il conseguente passaggio in cosa giudicata della sentenza di merito.*

Principali pubblicazioni ISTAT

PUBBLICAZIONI PERIODICHE

Bollettino mensile di statistica
La più completa ed autorevole raccolta di dati continuamente aggiornati concernenti tutti i più notevoli aspetti dell'andamento demografico, sociale, economico e finanziario, anche con ampi riferimenti all'andamento internazionale.
Abbonamento annuo **L. 15.000** (per l'estero : **L. 23.000**). Ogni fascicolo **L. 2.000.**

Indicatori mensili
Forniscono in anticipo sulla normale data di pubblicazione notizie riassuntive, dati e grafici relativi all'andamento mensile dei principali fenomeni interessanti la vita nazionale.
Abbonamento annuo **L. 4.000** (per l'estero : **L. 5.000**). Ogni fascicolo **L. 500.**

Statistica mensile del commercio con l'estero
Unica documentazione statistica ufficiale sul commercio dell'Italia con l'estero ; fornisce, per un esteso numero di merci, l'andamento mensile delle importazioni e delle esportazioni da e per i principali Paesi.
Abbonamento annuo **L. 21.000** (per l'estero : **L. 29.000**). Ogni fascicolo **L. 2.500.**

Notiziario ISTAT
Fornisce essenziali e tempestivi dati di prima mano sugli sviluppi della congiuntura economica nel campo della produzione agraria e industriale, dei prezzi, dei trasporti, del commercio interno, degli scambi internazionali, come pure dati relativi alle statistiche demografiche, sanitarie e sociali, dati che vengono poi pubblicati in forma più analitica nel « Bollettino mensile di statistica » e nella « Statistica mensile del commercio con l'estero ».
Serie 1, Attività produttiva (10 fogli) : abbonamento annuo **L. 11.000** (estero : **L. 16.000**) ; una copia **L. 100.**
Serie 2, Prezzi e salari (4 fogli) : abbonamento annuo **L. 9.000** (estero : **L. 14.000**) ; una copia : **L. 100.**
Serie 3, Popolazione (6 fogli e un supplemento decadale) ; abbonamento annuo **L. 7.000** (estero **L. 9.000**) ; una copia **L. 100.**

Tutte le serie del Notiziario ISTAT
Abbonamento annuo **L. 21.000** (per l'estero **L. 29.000**).

Tutti i periodici
Abbonamento annuo **L. 54.000** (per l'estero **L. 81.000**).
Tutti i periodici (con esclusione della sola « Statistica mensile del commercio con l'estero ») :
Abbonamento annuo **L. 36.000** (per l'estero **L. 56.000**).

PUBBLICAZIONI ANNUALI

Annuario statistico italiano - edizione 1974 . . . . . **L. 5.000**
Classica e fondamentale pubblicazione, riporta in forma organica e completa tutti i dati riflettenti i molteplici aspetti della complessa attività nazionale nel campo sociale, economico e finanziario. Contiene, inoltre aggiornati, dati statistici internazionali.

Compendio statistico italiano - edizione 1974 . . . . . **» 1.750**
Sintetizza, in semplici tabelle numeriche di facile lettura ed attraverso appropriate note illustrative e rappresentazioni grafiche, i dati fondamentali della vita economica, demografica e sociale e fornisce un quadro panoramico della corrispondente situazione degli altri principali Paesi del mondo.

Annuario di statistiche provinciali - volume XIII - edizione 1974 . . . . . **» 9.000**
Raccolta sistematica di dati provinciali relativi ai principali fenomeni demografici, economici e sociali.

Annuario di statistiche demografiche - volume XXI - edizione 1971-1972 . . . . . **» 7.500**
Comprende tutte le statistiche sui fenomeni demografici riguardanti il movimento della popolazione secondo gli atti dello stato civile e il movimento anagrafico.

Popolazione e movimento anagrafico dei Comuni - volume XVII - edizione 1973 . . . . . **» 6.000**
Contiene, distintamente per Comune, i dati della superficie territoriale, del movimento naturale ed anagrafico dell'anno e della popolazione residente alla fine dell'anno. Vi figurano anche numerose tavole riepilogative e l'elenco delle variazioni territoriali avvenute durante l'anno.

Annuario di statistiche sanitarie - volume XVII - edizione 1971-1972 . . . . . **» 12.000**
Riunisce le statistiche sulle cause di morte, sulle strutture e sulle attività degli Istituti di cura pubblici e privati, sulle malattie infettive e diffusive soggette a denuncia obbligatoria, sui nati deformi e sugli aborti

Annuario statistico dell'assistenza e della previdenza sociale - volume XIX - 1970-71 . . . . . **» 9.000**
Pubblicazione nella quale vengono statisticamente illustrati i principali aspetti dell'assistenza sociale in Italia e le più notevoli forme di attività svolte dai vari Istituti nel settore della previdenza sociale.