REPUBBLICA ITALIANA

ISTITUTO
CENTRALE DI
STATISTICA

ISTITUTO CENTRALE DI STATISTICA
Ufficio Regionale per la Sicilia
Via Libertà, 37/I - Tel. 20.10.72
PALERMO

ANNUARIO DI STATISTICHE GIUDIZIARIE

Vol. XXII
Edizione 1973

Istat - PALERMO
BIBLIOTECA
N.
COLL. D/3

ROMA 1975

NOTIZIE IN POSSESSO DELL'ISTITUTO CENTRALE DI STATISTICA NON PUBBLICATE

NELL'ANNUARIO DI STATISTICHE GIUDIZIARIE - EDIZIONE 1973

L'Istituto Centrale di Statistica fornisce, dietro richiesta, i dati non pubblicati, contro il semplice rimborso delle spese vive e cioè: di copiatura, collazionatura, eventuale elaborazione e posta.

DATI DISPONIBILI - ANNO 1972	Circoscrizioni territoriali cui si riferiscono i dati
MATERIA CIVILE	
Movimento dei procedimenti presso gli Uffici di conciliazione, le Preture ed i Tribunali con sede nei capoluoghi dei distretti di Corte di appello . .	Capoluoghi dei distretti di Corte di appello
Uffici di conciliazione - Procedimenti esauriti presso gli Uffici del capoluogo del distretto di Corte di appello	Capoluoghi dei distretti di Corte di appello
Vendite giudiziarie di beni mobili ed immobili ; assegnazioni di beni ; sfratti ; obbligazioni di fare o non fare ; consegne di beni secondo la qualità del debitore e del creditore	Uffici giudiziari di ciascun distretto di Corte di appello Regioni
Procedimenti di cognizione esauriti con sentenza definitiva, secondo l'Istituto giuridico, l'esito ed il valore della domanda e la durata del procedimento (durata media in giorni)	Italia
Fallimenti chiusi, secondo il carattere urbano o rurale dei Comuni e l'attività economica dei falliti	Regioni
MATERIA PENALE	
Condannati secondo la provincia e la regione in cui il delitto fu commesso, l'età e il sesso — età media per ogni classe di età	Province Regioni Italia
Condannati secondo il delitto, la pena inflitta e la regione in cui fu commesso — classificazione abbreviata	Italia
Condannati secondo la regione del commesso delitto, lo stato civile, l'età e il sesso — età media per ogni classe di età	Regioni Italia
Condannati secondo il delitto, il sesso, lo stato civile e la regione in cui fu commesso — classificazione abbreviata	Italia
Condannati secondo il delitto, l'istruzione, il sesso e la regione in cui fu commesso — classificazione abbreviata	Italia
Prosciolti maggiorenni secondo il motivo del provvedimento e il delitto, per distretto di Corte di appello — classificazione abbreviata	Distretti di C.A. - Italia
Minorenni non imputabili perchè di età inferiore ai 14 anni, secondo il delitto, l'età e il sesso	Italia

Grafiche Chicca - Tivoli (Contratto del 20-6-74 - c. 1.000)

All' Onorevole

Prof. ALDO MORO

PRESIDENTE DEL CONSIGLIO DEI MINISTRI

ROMA

Ho l'onore di presentarLe il volume XXII dell'Annuario di statistiche giudiziarie, edizione 1973, che riporta i dati relativi ai fenomeni giudiziari civili (procedimenti di cognizione, procedimenti esecutivi e cautelari, protesti, procedure concorsuali, attività notarile, ecc.) e penali (procedimenti, criminalità, imputati, istituti di prevenzione e di pena, ecc.).

Il volume riporta altresì alcune tavole contenenti dati retrospettivi.

La struttura generale dell'Annuario non si discosta da quella delle edizioni precedenti. Appositi grafici illustrano i principali aspetti dei fenomeni considerati.

Roma, Novembre 1975

IL PRESIDENTE
DELL'ISTITUTO CENTRALE DI STATISTICA
Giuseppe de Meo

INDICE GENERALE

Premessa . . . . . *Pag.* XV
Avvertenze . . . . . » XXI

PARTE I — DATI RIASSUNTIVI E CONFRONTI

Materia civile . . . . . » 3
Materia penale . . . . . » 12

PARTE II — ANNO 1972

A — MATERIA CIVILE

Statistica processuale e giuridico-amministrativa

Cap. 1 — Procedimenti di cognizione . . . . . » 19
Cap. 2 — Procedimenti esecutivi e cautelari . . . . . » 30
Cap. 3 — Procedimenti e provvedimenti in materia di matrimonio ed altri provvedimenti in materie speciali . . . . . » 41
Cap. 4 — Protesti e procedure concorsuali . . . . . » 44
Cap. 5 — Statistica notarile . . . . . » 79
Cap. 6 — Dati riassuntivi per distretto di Corte di appello . . . . . » 84

Litigiosità

Cap. 1 — Dati per il complesso dello Stato . . . . . » 89
Cap. 2 — Dati per distretto di Corte di appello . . . . . » 142
Cap. 3 — Separazioni personali dei coniugi . . . . . » 160
Cap. 4 — Scioglimenti e cessazioni degli effetti civili del matrimonio . . » 169

B — MATERIA PENALE

Statistica processuale

Cap. 1 — Procedimenti . . . . . » 177
Cap. 2 — Provvedimenti . . . . . » 182

Statistica della criminalità

Cap. 1 — Delitti . . . . . » 184
Cap. 2 — Imputati giudicati . . . . . » 214

Criminalità minorile

Cap. 1 — Procedimenti . . . . . » 277
Cap. 2 — Minorenni denunciati e giudicati . . . . . » 278

Istituti di prevenzione e di pena

Cap. 1 — Detenuti e internati . . . . . » 296
Cap. 2 — Regime di detenzione - Giudici di sorveglianza - Consigli di patronato » 334
Cap. 3 — Minorenni detenuti, internati e ricoverati negli Istituti per minori . » 338

APPENDICE

Delitti denunciati all'Autorità giudiziaria dalla Pubblica Sicurezza e dall'Arma dei Carabinieri . . . . . » 340

PARTE III — DATI RETROSPETTIVI

Materia civile . . . . . » 359
Materia penale . . . . . » 362

INDICE DELLE TAVOLE

Parte I

DATI RIASSUNTIVI E CONFRONTI

Materia civile

	Tav.	Pag.
Movimento dei procedimenti di cognizione	1	3
Procedimenti di cognizione esauriti con sentenza definitiva, secondo il modo di costituzione delle parti	2	3
Procedimenti di cognizione esauriti senza sentenza, secondo i motivi di esaurimento	3	4
Procedimenti di esecuzione e cautelari - Provvedimenti in materia speciale	4	4
Procedimenti per rilascio di immobili urbani e sfratti negli anni 1970, 1971 e 1972 — Sfratti ordinati presso le Preture con sede in Comuni con oltre 100.000 abitanti – Anno 1972	5	5
Litigiosità - Procedimenti di cognizione esauriti con sentenza definitiva, secondo la materia delle controversie	6	6
Protesti secondo la specie dei titoli di credito e la qualità dei protestati	7	7
Protesti secondo la specie dei titoli di credito e il taglio	8	7
Amministrazioni controllate e concordati preventivi proposti	9	8
Fallimenti dichiarati, secondo la qualità e l'attività economica dei falliti	10	8
Fallimenti dichiarati, secondo rami e classi di attività economica	11	9
Fallimenti chiusi, secondo classi di valore dell'attivo e del passivo - Anno 1972	12	9
Fallimenti chiusi, secondo l'anno di dichiarazione e il modo di chiusura	13	10
Atti notarili e convenzioni in essi contenute	14	11
Principali convenzioni contenute negli atti notarili	15	11

Materia penale

Movimento dei procedimenti	16	12
Procedimenti esauriti dalla Corte di Cassazione	17	12
Provvedimenti vari emessi dall'Autorità giudiziaria	18	12
Delitti denunciati alle Preture e Procure	19	13
Condannati secondo la specie del delitto e il sesso	20	13
Condannati secondo lo stato civile e il sesso	21	13
Minorenni giudicati con provvedimento irrevocabile secondo la specie del provvedimento	22	14
Minorenni condannati con provvedimento irrevocabile secondo alcuni caratteri	23	14
Movimento dei detenuti, internati e ricoverati per tipo di stabilimento	24	15
Detenuti e internati presenti al 31 dicembre, secondo la posizione giuridica e il tipo di stabilimento	25	15
Minorenni detenuti, internati e ricoverati, presenti al 31 dicembre, secondo la posizione giuridica	26	16
Giornate di presenza, disciplina e altre notizie per tipo di stabilimento	27	16

Parte II

ANNO 1972

A — MATERIA CIVILE

Statistica processuale e giuridico-amministrativa

Cap. 1 — Procedimenti di cognizione

	Tav.	Pag.
Movimento dei procedimenti di cognizione in complesso	28	19
Uffici di conciliazione - Movimento dei procedimenti di cognizione	29	20
Movimento dei procedimenti speciali	30	20
Conciliazione secondo il valore	31	21
Preture, Tribunali e Corti di appello - Movimento dei procedimenti di cognizione	32	22
Procedimenti di cognizione esauriti, secondo i motivi di esaurimento	33	23
Gratuito patrocinio - Lavoro delle commissioni	34	27
Corte di Cassazione - Movimento e modalità di esaurimento dei procedimenti ordinari secondo i distretti di Corte di appello in cui furono emesse le sentenze impugnate con ricorso in Cassazione	35	28
Procedimenti esauriti secondo le Autorità giudiziarie le cui sentenze furono impugnate con ricorso in Cassazione	36	28
Procedimenti esauriti con sentenza che pronunciò sul merito del ricorso, secondo i distretti di Corte di appello in cui furono emesse le sentenze impugnate e il motivo del ricorso in Cassazione	37	29
Procedimenti presso la Corte di Cassazione per regolamento di competenza e per conflitti di giurisdizione, secondo i distretti di Corte di appello in cui sorse la questione di competenza o il conflitto	38	29

Cap. 2 — Procedimenti esecutivi e cautelari

Decreti di ingiunzione - Convalide di sfratto - Sequestri	39	30
Pignoramenti mobiliari, secondo il valore del debito	40	30
Vendite giudiziarie, sfratti e altri provvedimenti secondo la qualità del creditore, del debitore ed il titolo esecutivo	41	31
Vendite giudiziarie e altri provvedimenti di esecuzione attuati in comuni capoluoghi e altri comuni, per regione	42	33
Vendite giudiziarie secondo la qualità del creditore, del debitore ed il titolo esecutivo	43	34
Vendite giudiziarie secondo il valore del debito, la durata del procedimento di esecuzione ed il titolo esecutivo	44	36
Vendite giudiziarie per regione, secondo la qualità del debitore e del creditore	45	39
Vendite giudiziarie di beni mobili, per distretto di Corte di appello, secondo il valore del debito (Preture)	46	39
Vendite giudiziarie di beni immobili, per distretto di Corte di appello, secondo il valore del debito	47	40

Cap. 3 — Procedimenti e provvedimenti in materia di matrimonio ed altri provvedimenti in materie speciali

Procedimenti di separazione personale dei coniugi	48	41
Procedimenti di scioglimento e cessazione degli effetti civili del matrimonio	49	41
Nullità di matrimonio, dichiarazioni di efficacia di sentenze straniere ed altri provvedimenti in materia di matrimonio	50	42
Tutele e curatele	51	42
Altri provvedimenti in materia di stato delle persone	52	43

Cap. 4 — Protesti e procedure concorsuali

	Tav.	Pag.
Protesti secondo la specie dei titoli di credito, per distretto di Corte di appello	53	44
Protesti secondo la qualità dei protestati e la specie dei titoli di credito, per regione	54	44
Protesti levati nei capoluoghi di provincia e negli altri comuni secondo la specie dei titoli di credito, per provincia e regione	55	45
Protesti secondo il taglio e la specie dei titoli di credito, per regione	56	47
Concordati preventivi, per distretto di Corte di appello	57	51
Concordati preventivi omologati, secondo alcuni caratteri giuridici ed economici	58	51
Concordati preventivi omologati, secondo il valore dell'attivo e del passivo	59	51
Fallimenti dichiarati secondo l'anno di costituzione della ditta per alcuni caratteri giuridico-economici e territoriali	60	52
Fallimenti dichiarati per classi di comune, secondo la qualità e l'attività economica dei falliti	61	53
Fallimenti dichiarati per regione, secondo rami e classi di attività economica	62	54
Fallimenti dichiarati secondo rami e classi di attività economica, per provincia e regione	63	56
Fallimenti dichiarati secondo la qualità dei falliti e l'iniziativa per la dichiarazione di fallimento, per distretto di Corte di appello	64	58
Fallimenti dichiarati secondo l'attività economica e la sede dell'impresa, per regione	65	58
Fallimenti chiusi secondo il modo di chiusura, il rito, il numero dei creditori ammessi e la durata della procedura, per distretto di Corte di appello	66	59
Fallimenti chiusi secondo il modo di chiusura e l'attività economica dei falliti, per regione	67	62
Fallimenti chiusi secondo la qualità e l'attività economica dei falliti, per provincia e regione	68	64
Fallimenti chiusi secondo il valore del passivo e dell'attivo e il valore dei crediti privilegiati, per regione	69	72
Fallimenti chiusi con crediti privilegiati, secondo il modo di chiusura e l'attività economica dei falliti, per regione	70	74
Fallimenti chiusi per concordato, secondo la percentuale accettata dai creditori chirografari, per regione	71	75
Fallimenti chiusi per liquidazione e ripartizione dell'attivo, per regione	72	75
Fallimenti chiusi secondo il valore della perdita subita dai creditori, per regione	73	77

Cap. 5 — Statistica notarile

Atti notarili e convenzioni in essi contenute secondo la sede dei notai, per Archivio notarile e distretto di Corte di appello	74	79
Atti e convenzioni notarili, esclusi i protesti, secondo la sede dei notai, per regione	75	81
Specie delle convenzioni contenute negli atti notarili, per regione	76	82

Cap. 6 — Dati riassuntivi per distretto di Corte di appello

Procedimenti, provvedimenti, protesti, fallimenti e attività notarile	77	84

Litigiosità

Cap. 1 — Dati per il complesso dello Stato

Procedimenti di cognizione esauriti con sentenza definitiva, secondo l'istituto giuridico, l'oggetto, il motivo e l'esito della domanda	78	89
Procedimenti di cognizione esauriti senza sentenza, secondo la qualità delle parti per categorie di istituti giuridici	79	109

	Tav.	Pag.
Procedimenti di cognizione esauriti con sentenza definitiva, secondo la qualità delle parti, l'istituto giuridico ed il valore della domanda dell'attore	80	110
Procedimenti di cognizione esauriti senza sentenza, secondo l'istituto giuridico e i motivi di esaurimento	81	124
Procedimenti di cognizione esauriti con sentenza definitiva, secondo l'istituto giuridico ed il valore della domanda	82	126
Procedimenti di cognizione esauriti con sentenza definitiva, secondo l'istituto giuridico, il valore della domanda e la durata del procedimento	83	130

Cap. 2 — Dati per distretto di Corte di appello

Procedimenti di cognizione esauriti con sentenza definitiva, secondo l'istituto giuridico, il grado del giudizio e l'esito della domanda	84	142
Procedimenti di cognizione esauriti con sentenza definitiva, secondo categorie di istituti giuridici, valore della domanda e la durata media	85	148

Cap. 3 — Separazioni personali dei coniugi

Procedimenti esauriti di separazione personale dei coniugi, secondo le modalità di esaurimento e la durata media del procedimento, per distretto di Corte di appello	86	160
Procedimenti esauriti di separazione personale dei coniugi, secondo classi di durata del procedimento, per distretto di Corte di appello	87	160
Procedimenti esauriti di separazione personale, secondo l'iniziativa e la durata della convivenza dei coniugi, per regione di residenza	88	161
Procedimenti esauriti di separazione personale, in rito contenzioso ed in rito consensuale, secondo le regioni di nascita dei coniugi	89	162
Procedimenti esauriti di separazione personale, secondo le modalità di esaurimento ed alcuni caratteri dei coniugi	90	164
Procedimenti esauriti di separazione personale, secondo l'età dei coniugi	91	166
Procedimenti esauriti di separazione personale, secondo l'istruzione dei coniugi	92	166
Procedimenti esauriti di separazione personale, secondo la posizione nella professione dei coniugi	93	166
Procedimenti esauriti di separazione personale, secondo il motivo, la durata della convivenza dei coniugi, il numero dei figli e il relativo affidamento	94	167
Procedimenti esauriti di separazione personale in rito contenzioso, secondo il motivo, per regione di residenza dei coniugi	95	167

Cap. 4 — Scioglimenti e cessazioni degli effetti civili del matrimonio

Procedimenti esauriti di scioglimento e cessazione degli effetti civili del matrimonio, per distretto di Corte di appello	96	169
Scioglimenti e cessazioni degli effetti civili del matrimonio, per regione di nascita dei coniugi	97	170
Scioglimenti e cessazioni degli effetti civili del matrimonio, secondo il motivo e per regione di residenza dei coniugi	98	171
Scioglimenti e cessazioni degli effetti civili del matrimonio, secondo l'età dei coniugi	99	172
Scioglimenti e cessazioni degli effetti civili del matrimonio, secondo la posizione nella professione dei coniugi	100	172
Scioglimenti e cessazioni degli effetti civili del matrimonio, per regione di residenza dei coniugi ed affidamento dei figli	101	173
Scioglimenti e cessazioni degli effetti civili del matrimonio, per affidamento ed età dei figli	102	173
Scioglimenti e cessazioni degli effetti civili del matrimonio, secondo il motivo, la durata della convivenza, per regione di nascita e di residenza dei coniugi - Anno del matrimonio	103	174

B — MATERIA PENALE

Statistica processuale

Cap. 1 — Procedimenti

	Tav.	Pag.
Movimento dei procedimenti in complesso	104	177
Movimento dei procedimenti negli Uffici con sede nei capoluoghi dei distretti di Corte di appello	105	178
Corte di cassazione - Movimento dei procedimenti ordinari secondo i distretti nei quali furono emessi i provvedimenti impugnati	106	180
Corte di cassazione - Movimento dei procedimenti speciali secondo i distretti nei quali furono emessi i provvedimenti impugnati	107	180
Corte di cassazione - Procedimenti esauriti secondo il provvedimento emesso	108	181

Cap. 2 — Provvedimenti

Estradizioni	109	182
Liberazioni condizionali	110	182
Grazie concesse	111	183

Statistica della criminalità

Cap. 1 — Delitti

Denunce, delitti denunciati per i quali l'Autorità giudiziaria ha iniziato l'azione penale e persone denunciate, secondo la specie del delitto	112	184
Delitti denunciati per i quali l'Autorità giudiziaria ha iniziato l'azione penale, per provincia e regione	113	190
Denunce di delitti per i quali l'Autorità giudiziaria ha iniziato l'azione penale per fonte informativa, secondo la specie del delitto	114	209
Delitti denunciati per i quali l'Autorità giudiziaria ha iniziato l'azione penale, commessi isolatamente o in concorso con altri delitti, secondo la specie del delitto	115	210
Delitti denunciati per i quali l'Autorità giudiziaria ha iniziato l'azione penale per mese in cui è stato commesso il delitto, secondo la specie del delitto	116	212
Delitti denunciati per i quali l'Autorità giudiziaria ha iniziato l'azione penale, commessi nei comuni capoluoghi e negli altri comuni, secondo la specie del delitto	117	213

Cap. 2 — Imputati giudicati

Imputati giudicati secondo il delitto e il provvedimento irrevocabile	118	214
Prosciolti maggiorenni secondo il motivo del provvedimento e il delitto, per distretto di Corte di appello	119	215
Condannati secondo il delitto, l'età e il sesso	120	224
Condannati secondo la provincia e la regione in cui il delitto fu commesso, l'età e il sesso	121	230
Condannati secondo il delitto, l'età e il sesso (classificazione abbreviata dei delitti)	122	234
Condannati secondo alcuni delitti, la regione in cui furono commessi e l'età	123	236
Condannati secondo il delitto, la pena inflitta e la regione in cui fu commesso	124	239
Condannati secondo la regione del commesso delitto, lo stato civile, l'età e il sesso	125	247
Condannati secondo il delitto e il comune in cui fu commesso	126	253
Condannati secondo il delitto, il sesso, lo stato civile e la regione in cui fu commesso	127	254
Condannati secondo il delitto, il sesso, l'istruzione e la regione in cui fu commesso	128	262

	Tav.	Pag.
Condannati secondo il delitto, per condizione e sesso	129	270
Condannati in condizione professionale secondo il delitto, il settore di attività economica, la posizione nella professione e il sesso	130	272
Condannati con precedenti penali secondo il delitto, la recidività e il sesso	131	274
Condannati con precedenti penali secondo il delitto, l'età e il sesso	132	275

Criminalità minorile

Cap. 1 — Procedimenti

Movimento dei procedimenti	133	277

Cap. 2 — Minorenni denunciati e giudicati

Minorenni denunciati secondo il delitto e la regione in cui fu commesso	134	278
Minorenni giudicati secondo la regione di nascita, la regione del commesso delitto e il delitto	135	279
Minorenni giudicati secondo la specie del provvedimento, il luogo del delitto, il delitto e il sesso	136	280
Minorenni giudicati secondo la provincia e la regione del commesso delitto, la specie del provvedimento, l'età e il sesso	137	282
Minorenni giudicati secondo il delitto, l'età, il sesso e la specie del provvedimento	138	286
Minorenni condannati secondo il delitto, il sesso e l'istruzione	139	292
Minorenni condannati secondo il delitto, per condizione e sesso	140	293
Minorenni condannati con precedenti penali secondo il delitto, il sesso e la recidività	141	294
Minorenni condannati secondo il delitto e la pena inflitta	142	295

Istituti di Prevenzione e di Pena

Cap. 1 — Detenuti e internati

Movimento e motivi dell'entrata e dell'uscita secondo il sesso	143	296
Entrati dallo stato di libertà	144	300
Entrati dallo stato di libertà secondo la regione in cui il reato fu commesso, la regione di nascita e la regione di residenza	145	314
Entrati dallo stato di libertà secondo la regione in cui il reato fu commesso, la regione di nascita e il reato	146	316
Entrati dallo stato di libertà secondo la regione in cui il reato fu commesso, l'età, il sesso e alcuni gruppi di delitti	147	324
Entrati dallo stato di libertà secondo la regione in cui il reato fu commesso, lo stato civile, l'istruzione, il sesso e alcuni gruppi di delitti	148	325
Entrati dallo stato di libertà già condannati e condannati durante la custodia preventiva secondo la pena inflitta ed il reato	149	326
Condannati alla reclusione o all'arresto in conversione della pena pecuniaria, secondo la pena inflitta, l'occupazione e il reato	150	327
Condannati al solo arresto secondo la pena inflitta, l'età e la specie della contravvenzione	151	328
Presenti al 31 dicembre secondo la posizione giuridica	152	329

Cap. 2 - Regime di detenzione - Giudici di sorveglianza - Consigli di patronato

Giornate di presenza, istruzione, disciplina, condizioni igienico-sanitarie e capienza degli stabilimenti	153	334
Principali attività dei Giudici di sorveglianza	154	337
Principali attività dei Consigli di patronato	155	337

Cap. 3 — Minorenni detenuti, internati e ricoverati negli Istituti per minori

	Tav.	Pag.
Movimento e motivi dell'entrata e dell'uscita	156	338
Giornate di presenza, istruzione, disciplina e condizioni igienico-sanitarie	157	338
Ricoverati nelle Case di rieducazione e negli Istituti di osservazione secondo alcuni caratteri	158	339

APPENDICE

Delitti denunciati all'Autorità giudiziaria dalla pubblica sicurezza e dall'arma dei carabinieri

Delitti denunciati all'Autorità giudiziaria dalla Pubblica Sicurezza e dai Carabinieri	159	340
Delitti denunciati all'Autorità giudiziaria dalla Pubblica Sicurezza e dai Carabinieri, per mese e per regione	160	341
Delitti e persone denunciati all'Autorità giudiziaria dalla Pubblica Sicurezza e dai Carabinieri, per provincia	161	342
Delitti denunciati all'Autorità giudiziaria dalla Pubblica Sicurezza e dai Carabinieri, per regione	162	344

Parte III

DATI RETROSPETTIVI

Materia Civile

	Tav.	Pag.
Procedimenti di cognizione esauriti con e senza sentenza, secondo la materia delle controversie - Anni dal 1956 al 1972	163	359
Provvedimenti in materia speciale - Anni dal 1929 al 1939 e dal 1950 al 1972	164	360
Protesti, fallimenti e atti notarili - Anni dal 1929 al 1939 e dal 1950 al 1972	165	361

Materia Penale

Delitti denunciati per i quali l'Autorità giudiziaria ha iniziato l'azione penale - Anni dal 1930 al 1939 e dal 1950 al 1972	166	362
Condannati in totale e per alcune specie di delitti - Anni dal 1921 al 1930 e dal 1950 al 1972	167	363
Istituti di prevenzione e di pena - Movimento dei detenuti negli Istituti di prevenzione e di pena - Anni dal 1959 al 1972	168	364

ALLEGATI

Modelli di rilevazione 367

GRAFICI

	Pag.
Organi della giustizia civile	XIV
Organi della giustizia penale	XV
Sedi di Tribunale per distretto di Corte di appello	XXVIII
Sedi di Pretura per distretto di Corte di appello	1
Atti notarili	88
Protesti e fallimenti	88
Procedimenti civili di cognizione sopravvenuti ed esauriti	89
Delitti denunciati per i quali l'Autorità giudiziaria ha iniziato l'azione penale - Per Regione - Per 100.000 abitanti - Anno 1972	176
Imputati giudicati secondo il delitto e l'esito del giudizio - Anno 1972	177
Entrati dallo stato di libertà secondo l'età e lo stato civile - Anno 1972	177

ORGANI DELLA GIUSTIZIA CIVILE

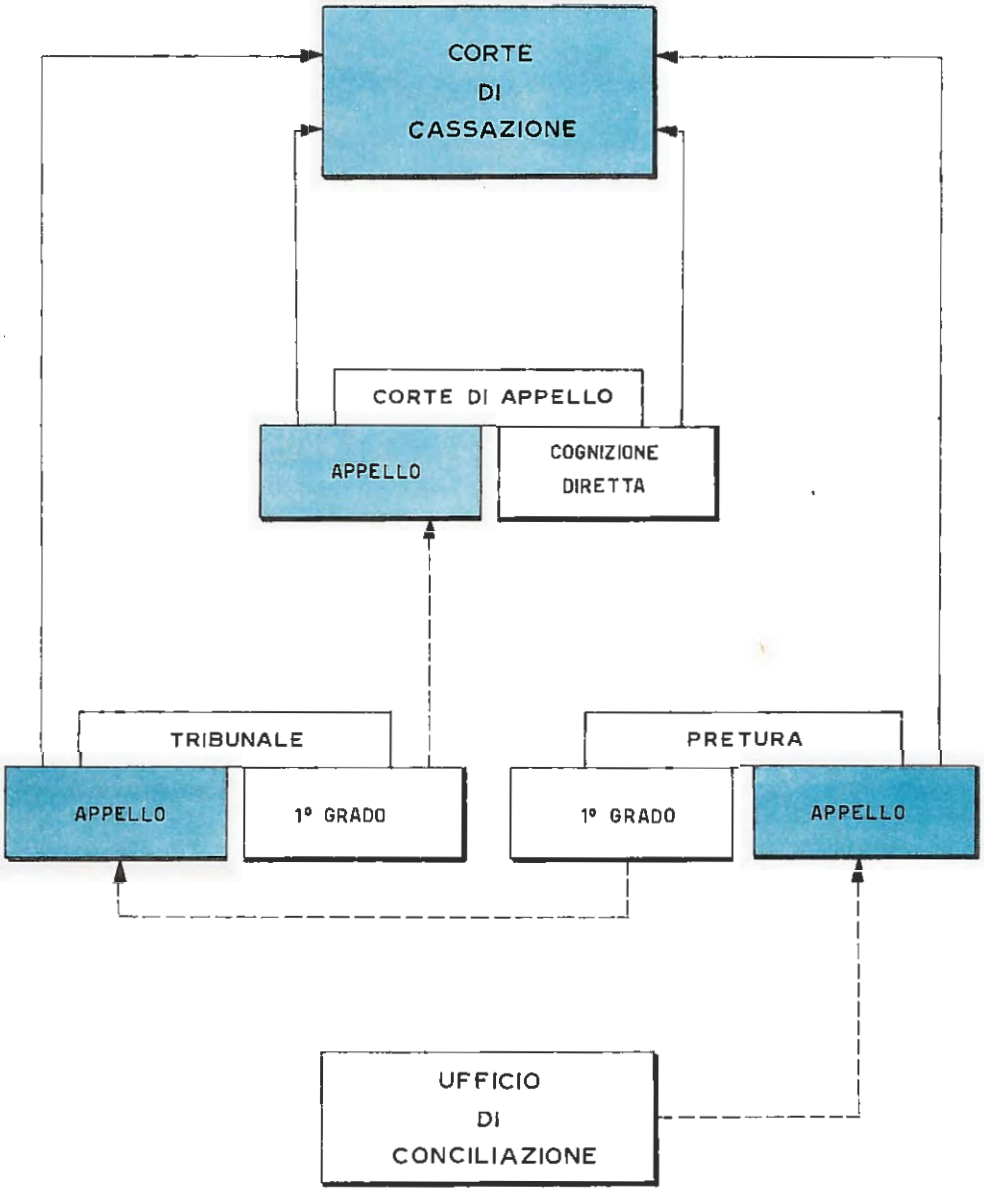

——— *RICORSO PER CASSAZIONE* — — — — *APPELLO*

ISTITUTO CENTRALE DI STATISTICA

ORGANI DELLA GIUSTIZIA PENALE

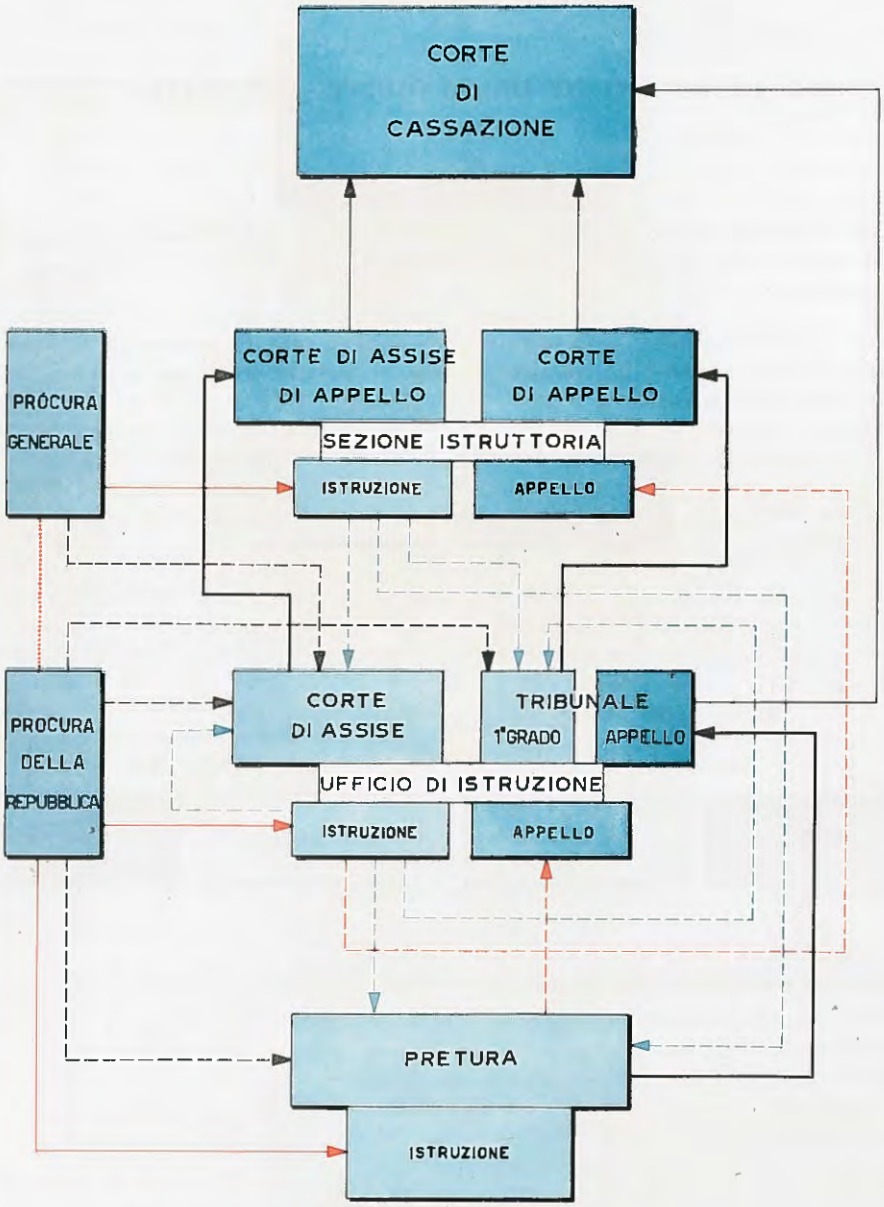

- Appello da sentenze istruttorie
- Sentenze di rinvio a giudizio del giudice istruttore e della sezione istruttoria
- Avocazione di procedimenti da parte della procura generale
- Richieste di decreti di citazione a giudizio del pubblico ministero avanti al tribunale o alla Corte di assise e richieste di procedimento al pretore
- Richieste di istruzione formale (al giudice istruttore o alla sezione istruttoria) o sommaria (al pretore)
- Appello da sentenze emesse a dibattimento
- Ricorso per cassazione avverso sentenze appellate

ISTITUTO CENTRALE DI STATISTICA

PREMESSA

L'AMMINISTRAZIONE DELLA GIUSTIZIA IN ITALIA

A — Organi

La giustizia è amministrata dai seguenti organi: Ufficio di conciliazione, Pretura, Tribunale e Corte di assise, Corte di appello e Corte di assise di appello, Corte di cassazione, Ufficio del pubblico ministero.

1. Ufficio di conciliazione — In ogni comune ha sede un Ufficio di conciliazione. Il giudice conciliatore (giudice singolo) ha competenza solo in materia civile per le cause relative a beni mobili di valore non superiore a 50.000 lire (L. 25 luglio 1966, n. 571), quando dalla legge non siano attribuite alla competenza di altro giudice, e per le cause di sfratto per finita locazione o relative a contratti di locazione di immobili di valore non superiore a 25.000 lire.

In tutte le cause, il cui valore non superi le 20.000 lire, il Conciliatore può decidere secondo equità (art. 113 c.p.c.). Il Conciliatore svolge la sua attività anche in sede conciliativa, oltre che contenziosa.

2. Pretura — La Pretura ha sede in ogni capoluogo di mandamento, che comprende, di solito, un gruppo di comuni. Il Pretore (giudice monocratico) provvede direttamente all'istruttoria della causa ed al giudizio. In alcune sedi più importanti (Roma, Napoli, Milano, ecc.) la Pretura è articolata in più sezioni.

Il pretore è competente in materia civile e penale:

a) *per la materia civile*, in primo grado, per le cause di valore non superiore a 750.000 lire (L. 25 luglio 1966, n. 571), in quanto non siano di competenza del Conciliatore e, qualunque ne sia il valore, per le azioni possessorie, per le denunce di nuova opera e di danno temuto, per i provvedimenti di urgenza, per le cause relative ad apposizione di termini e osservanza delle distanze, per le cause di sfratto per finita mezzadria e affitto a coltivatore diretto, per quelle per finita locazione, non di competenza del Conciliatore, per quelle relative alle misure e modalità di uso dei servizi del condominio di case, ecc. Il Pretore ha, poi, numerose altre attribuzioni, fra le quali quella di sorveglianza sulla tutela dei minorenni e degli incapaci (giudice tutelare). In secondo grado, è giudice di appello rispetto al giudice conciliatore;

b) *per la materia penale*, è giudice di primo grado per i reati per i quali la legge stabilisce una pena detentiva (reclusione o arresto) non superiore nel massimo a tre anni, ovvero una pena pecuniaria (multa o ammenda), qualunque ne sia l'ammontare, sola o congiunta alla predetta pena detentiva.

Quando si tratta di reati attribuiti alla sua competenza, prima di emettere il decreto di citazione a giudizio o di provvedere al giudizio direttissimo, il Pretore ordina o compie gli atti di polizia giudiziaria e di istruzione sommaria che ritiene necessari.

3. Tribunale — Ha sede in ogni capoluogo di circondario, che comprende più mandamenti; è organo collegiale, costituito da un magistrato di appello (presidente) e due magistrati di tribunale (giudici). È articolato, di regola, in sezioni (civili e penali).

Il Tribunale ha competenza in materia civile e penale:

a) *per la materia civile*, in primo grado, per tutte le cause che non rientrano nella competenza del Pretore o del Conciliatore; per le cause inerenti alle imposte e tasse, per quelle relative allo stato, alla capacità delle persone, alle adozioni ordinarie e per alcuni casi in materia di contenzioso elettorale amministrativo in applicazione della legge 23-12-1966, n. 1147. In secondo grado è organo di appello delle sentenze pronunciate in primo grado dal Pretore;

b) *per la materia penale*, è competente, in primo grado, per le cause non di competenza del Pretore, del Tribunale per i minorenni e della Corte di assise e, in secondo grado, per l'esame delle impugnazioni contro le sentenze del pretore soggette ad appello.

Una sezione speciale del Tribunale costituisce la *Corte di assise*, cui è attribuita una specifica competenza per i delitti più gravi e precisamente per quelli di cui all'art. 29 c.p.p. È composta da un magistrato di appello (presidente), da un magistrato di tribunale e da sei giudici popolari.

Presso ogni Tribunale è costituito un *Ufficio di istruzione*. Il Giudice istruttore è incaricato della istruzione dei procedimenti penali di competenza sia del Tribunale che della Corte di assise.

Il Giudice istruttore ha competenza anche per le impugnazioni avverso le sentenze istruttorie di proscioglimento pronunciate dal Pretore e a lui spetta anche la emissione, su richiesta del Pubblico Ministero, del decreto di impromovibilità dell'azione penale.

In ogni capoluogo di distretto di Corte di appello è infine costituito un *Tribunale per i minorenni* con competenza specifica. Esso funziona come organo collegiale (di cui fa parte un membro onorario scelto fra gli esperti in psicologia e psichiatria) ed ha competenza per tutti i reati commessi dai minori degli anni 18 che, secondo le leggi vigenti, siano di competenza dell'autorità giudiziaria. Inoltre, in materia civile, ha competenza esclusiva nell'adozione di minorenni (L. 5-6-1967 n. 431).

4. Corte di appello — Ha sede in ogni capoluogo di distretto, che comprende più circondari; è organo collegiale, composto da un magistrato di cassazione, che lo presiede, e da quattro consiglieri di appello in funzione di giudici; si articola in sezioni civili e penali.

Ha competenza in materia civile e penale a giudicare delle impugnazioni avverso le sentenze appellabili del Tribunale. Però ha anche competenza diretta in alcune materie, quali riconoscimento di sentenze straniere, riabilitazioni, ecc.

La competenza per territorio, in ordine alle materie di competenza diretta, è prevista di volta in volta dalla legge (ad es. per il riconoscimento di sentenze straniere).

In ogni Corte di appello è costituita una *sezione speciale per i minorenni*, che giudica in secondo grado sui reati commessi dai minori degli anni 18. Un'altra sezione speciale funziona da *Corte di assise di appello* e giudica sugli appelli avverso le sentenze della Corte di assise; è composta da un magistrato di cassazione, che la presiede, da un magistrato di appello e da sei giudici popolari.

Presso la Corte di appello è infine costituita la *sezione istruttoria*, composta da un presidente e due consiglieri, competente a conoscere gli appelli presentati avverso le sentenze di proscioglimento dei giudici istruttori.

5. Corte di cassazione — È organo collegiale, ha sede in Roma ed è unico per tutta l'Italia. Funziona a sezioni semplici con un presidente e 6 magistrati di cassazione ed a sezioni unite con un presidente e 14 magistrati di cassazione. Ha competenza in materia civile e penale e giudica, in generale, sui ricorsi avverso sentenze pronunciate in grado di appello ovvero sentenze inappellabili emesse in primo grado.

La Corte di cassazione, come organo supremo della giustizia, assicura l'esatta osservanza e la uniforme interpretazione della legge, l'unità del diritto oggettivo, il rispetto dei limiti delle diverse giurisdizioni e regola i conflitti di competenza e di giurisdizione.

Le sentenze della Corte di cassazione non sono soggette ad alcun gravame.

6. Ufficio del pubblico ministero — Presso le Corti ed i Tribunali è costituito l'ufficio del Pubblico Ministero rappresentato, rispettivamente, dal Procuratore Generale e dal Procuratore della Repubblica. Tale organo non esiste presso le Preture, in quanto il Pretore in materia penale, nel periodo istruttorio e nella fase di esecuzione dei suoi provvedimenti, partecipa contemporaneamente della qualità di giudice e di pubblico ministero, mentre nel dibattimento esplica esclusivamente funzioni giurisdizionali ed il P.M. è rappresentato da un altro organo (di regola un avvocato incaricato per ogni singola udienza o dibattimento).

Il Procuratore della Repubblica è capo della polizia giudiziaria del circondario e quindi può procedere ad atti di polizia giudiziaria; in ogni caso, ricevuta la notizia del reato, ove questa sia fondata, promuove l'azione penale, altrimenti richiede al Giudice istruttore presso il Tribunale decreto di impromovibilità dell'azione penale (salvo contrario avviso del giudice stesso). In materia civile, il Procuratore esercita l'azione civile o interviene in causa nei casi

stabiliti dalla legge (ad es. cause matrimoniali, cause riguardanti lo stato o la capacità delle persone, ecc.).

Il Procuratore Generale della Repubblica è capo della polizia giudiziaria del distretto e normalmente svolge, in grado di appello, l'attività spettante in primo grado al Procuratore della Repubblica.

B — Ordinamento processuale

1. Attività processuale civile — Il procedimento civile italiano, nel quale l'autonomia delle parti private si concilia armonicamente con i poteri del giudice, assume tre figure fondamentali che sono in larga parte indipendenti l'una dall'altra: il procedimento di cognizione, il procedimento di esecuzione ed il procedimento cautelare.

a) Il *procedimento di cognizione* serve essenzialmente ad accertare se la situazione sottoposta al giudice sia o no conforme all'interesse pubblico; esso si svolge dinanzi al Conciliatore, al Pretore e, in maniera prevalente, davanti al Tribunale. È per tale motivo che la legge detta la maggior parte delle sue regole in riferimento a tale ultimo giudizio, distinguendolo in tre fasi: l'introduzione della causa, l'istruzione, la decisione.

La causa si introduce con la domanda, che deve essere proposta con la citazione. Questa è un atto del soggetto (*l'attore*) che ha assunto l'iniziativa processuale; attraverso tale atto si specificano le cose oggetto della domanda stessa, si espongono le ragioni che la motivano e si invita l'altra parte (*il convenuto*) a costituirsi.

La notificazione della citazione determina la *litispendenza*.

La costituzione delle parti in giudizio avviene mediante il deposito in cancelleria degli atti e dei documenti indicati dalle leggi.

Il convenuto, costituendosi, propone la sua difesa e le eventuali domande riconvenzionali. Interviene a questo punto la designazione del Giudice istruttore, il quale è investito dell'istruzione e della relazione al collegio nel momento in cui rimette la causa allo stesso.

Nel sistema vigente vi è infatti una differenziazione tra fase istruttoria e fase decisoria, in quanto mentre l'istruttoria è affidata ad un solo giudice, la decisione è affidata a più persone riunite (collegio).

Il collegio può pronunciare una sentenza definitiva quando decide tutto il merito; una ordinanza quando sospende la decisione su tutta la causa; una sentenza parziale (e contemporaneamente una separata ordinanza con i provvedimenti opportuni per l'ulteriore istruzione) quando decide una parte della causa.

b) Il *procedimento di esecuzione* tende alla realizzazione forzata dell'interesse di cui è già certa la tutela ed è dominato dallo scopo di attuare, nel minor tempo e nella massima misura possibile, le pretese la cui conformità all'interesse pubblico è già garantita dal titolo esecutivo.

c) Il *procedimento cautelare* tende ad ottenere dal giudice una misura, la quale possa assicurare il mantenimento di uno stato di fatto e di diritto in attesa dell'accertamento e della realizzazione. Tale procedimento è disciplinato nel capo III, titolo I del libro IV c.p.c., riguardante i procedimenti sommari che hanno caratteristiche di brevità in confronto al processo ordinario e sono previsti in particolari situazioni dinanzi a speciali posizioni delle parti, a causa di ragioni varie (carattere indisponibile degli interessi; necessità di formalità particolari; non utilità di una cognizione completa).

Oltre alle tre fondamentali forme di cui è detto sopra, occorre poi considerarne una quarta in certo senso diversa e distinta comprendente i *procedimenti speciali* disciplinati nel libro IV del c.p.c., e cioè, il procedimento di ingiunzione ed il procedimento per convalida di sfratto dei quali è detto sopra, i procedimenti in materia di famiglia e di stato delle persone, ecc.

Contro i provvedimenti giurisdizionali sono ammesse, nell'ordinamento vigente, speciali forme di controllo, che si sostanziano nelle impugnazioni. Di queste il mezzo più generale è l'appello, che rappresenta un secondo giudizio e che, come si è già accennato, viene proposto, avverso le sentenze del Conciliatore, del Pretore e del Tribunale, rispettivamente al Pretore, al Tribunale e alla Corte di appello.

Altro mezzo di impugnazione è il ricorso per cassazione: al vertice dell'organizzazione giudiziaria, anche nel giudizio civile, è la Corte di cassazione, che interviene però con poteri limitati per controllare unicamente gli errori eventualmente verificatisi nell'attività processuale e quelli commessi nelle valutazioni di diritto.

2. Attività processuale penale — Figure principali sono: il giudizio direttissimo, il giudizio per decreto, il giudizio ordinario.

a) *Giudizio direttissimo* — Quando una persona è stata arrestata in flagranza di un reato di competenza del Tribunale, il Procuratore della Repubblica, se ritiene di dover procedere e se non sono necessarie speciali indagini, può farla presentare in stato di arresto, dopo un sommario interrogatorio, davanti al Tribunale, entro il quinto giorno dall'arresto. Se si tratta di reato di competenza della Corte di assise, si può procedere a giudizio direttissimo soltanto nel caso che la Corte si trovi convocata in sessione ovvero se debba essere convocata entro 5 giorni da quello dell'arresto.

Quanto ai reati di competenza del Pretore, questi — che può procedere con rito direttissimo, nelle già indicate circostanze, in base all'art. 502 c.p.p., dopo aver interrogato l'arrestato — esercita i poteri conferiti al Pubblico Ministero e al giudice dagli artt. 502 e seguenti del c.p.p.

b) *Giudizio per decreto* — Il Pretore che, nei procedimenti per reati perseguibili d'ufficio, ritenga di dover infliggere soltanto la multa o l'ammenda, può pronunciare la condanna con decreto senza procedere al dibattimento.

Contro il decreto di condanna può essere proposta opposizione; se l'opponente non si presenta al dibattimento, senza giustificare un legittimo impedimento, il Pretore pronuncia sentenza con la quale ordina l'esecuzione del decreto; se invece si presenta, il decreto è revocato e il Pretore procede con le normali forme.

c) *Giudizio ordinario* — L'istruzione, al di fuori dei casi sopra accennati, deve essere condotta dal Giudice Istruttore presso il Tribunale (rito formale) o dallo stesso Procuratore della Repubblica (rito sommario), a seconda della complessità o meno delle indagini.

A chiusura dell'istruttoria sommaria, il Procuratore della Repubblica, ove ritenga che l'imputato debba essere prosciolto, chiede al Giudice Istruttore di pronunciare la relativa sentenza; altrimenti richiede al Presidente del Tribunale di emettere decreto di citazione a giudizio.

Nei procedimenti a carico dei minori provvede il Procuratore della Repubblica presso il Tribunale per i minorenni, il quale promuove l'azione penale e svolge le funzioni istruttorie col rito sommario.

Il Giudice Istruttore, a chiusura dell'istruttoria, emette sentenza di proscioglimento dell'imputato o di rinvio a giudizio dello stesso davanti al Pretore (nel caso che vi sia degradamento di competenza, altrimenti il Pretore istruisce con rito sommario i procedimenti di sua cognizione), al Tribunale o alla Corte di assise.

C — Organizzazione degli Istituti di Prevenzione e di Pena

Gli istituti di prevenzione e di pena si distinguono in: stabilimenti di custodia preventiva; stabilimenti di pena ordinari e speciali; stabilimenti per misure amministrative di sicurezza detentive; istituti per minori.

1. Stabilimenti di custodia preventiva — Si distinguono in:

a) *Carceri giudiziarie centrali*, istituite in ogni capoluogo di tribunale, e *succursali* istituite nello stesso capoluogo di tribunale o in altro Comune del circondario.

b) *Carceri giudiziarie mandamentali*, istituite normalmente nel Comune sede della pretura.

Negli stabilimenti di custodia preventiva sono detenuti, di regola, gli imputati in stato di carcerazione preventiva, i detenuti a disposizione dell'autorità di P.S. o di altra autorità diversa da quella giudiziaria ordinaria e, infine, i detenuti in transito o di passaggio.

Eccezionalmente, alle carceri giudiziarie centrali possono essere assegnati i condannati alla reclusione per un tempo non superiore a due anni, nonché i condannati alla pena dell'arresto; alle carceri giudiziarie mandamentali possono essere assegnati i condannati a pena detentiva (reclusione o arresto) non superiore a 6 mesi.

I detenuti sottoposti a procedimento penale devono essere tenuti separati dai condannati.

Gli imputati dello stesso reato devono essere tenuti separati fra loro, se l'autorità giudiziaria abbia così ordinato; in mancanza di tale ordine, la separazione deve essere disposta dal direttore dello stabilimento, sempre che lo consentano le esigenze dello stabilimento stesso.

Alle carceri giudiziarie non possono essere assegnati i condannati che siano stati dichiarati delinquenti abituali, professionali o per tendenza e i contravventori abituali o professionali.

2. Stabilimenti di pena — Si distinguono in:

a) *Stabilimenti di pena ordinari*, corrispondenti ai tre tipi di pena detentiva previsti dal codice penale, e cioè ergastoli, case di reclusione e case di arresto (che possono essere costituite da sezioni speciali delle case di reclusione).

b) *Stabilimenti di pena speciali*, ordinati in relazione ai precedenti del condannato, all'età, al sesso ed alle condizioni fisiche e psichiche dei detenuti, e cioè stabilimenti per delinquenti abituali, professionali o per tendenza e per contravventori abituali o professionali; stabilimenti per minorati fisici e psichici (cioè per condannati a pena diminuita per infermità psichica o per sordomutismo o per cronica intossicazione da alcool o da sostanze stupefacenti, per gli ubriachi abituali e per le persone dedite all'uso di sostanze stupefacenti); stabilimenti per i minori di anni 18, il cui trattamento è diretto soprattutto alla rieducazione morale; stabilimenti a criteri disciplinari (case di punizione e di rigore), sanitari (sanatori giudiziari), di lavoro (case di lavoro all'aperto), nonché, in considerazione del progressivo riadattamento del condannato alla vita sociale, stabilimenti di riadattamento sociale, ove sono trasferiti i condannati a pena detentiva per un periodo superiore a 5 anni, i quali si trovino nelle condizioni previste dall'art. 277 del regolamento carcerario.

La specializzazione degli stabilimenti viene integrata dalla ripartizione dei condannati, nell'ambito dello stesso stabilimento o della stessa sezione di esso, in gruppi affini, in modo da assicurare l'omogeneità fisica e morale di ciascun gruppo allo scopo principale della rieducazione dei singoli detenuti.

Le donne scontano la pena detentiva in stabilimenti distinti da quelli destinati agli uomini; le donne di facili costumi sono separate dalle altre.

3. Stabilimenti per misure amministrative di sicurezza detentive — Le misure di sicurezza costituiscono mezzi di prevenzione individuale della delinquenza, secondo la disciplina dettata dal codice penale.

I relativi stabilimenti sono ordinati in rapporto alle diverse categorie di persone socialmente pericolose e precisamente:

a) *Colonie agricole e case di lavoro:* sono due organizzazioni penitenziarie di un'unica misura di sicurezza, destinate a redimere con il lavoro i delinquenti sani e maggiori degli anni 18, i quali vengono assegnati all'una o all'altra organizzazione dal giudice di sorveglianza, in considerazione delle loro attitudini e condizioni, delle precedenti occupazioni e dell'ambiente in cui dovranno tornare a vivere. Vi sono assegnati coloro che sono stati dichiarati delinquenti abituali, professionali o per tendenza; coloro che, essendo stati dichiarati delinquenti abituali, professionali o per tendenza e non essendo più sottoposti a misura di sicurezza, commettono un nuovo delitto, non colposo, che sia nuova manifestazione dell'abitualità, della professionalità o della tendenza a delinquere; le persone condannate o prosciolte, nei casi indicati espressamente nella legge (artt. 223 e 226 c.p.).

b) *Manicomi giudiziari:* vi sono sempre assegnati, ove trattasi di delitti dolosi punibili con la reclusione per un periodo superiore a due anni, gli imputati prosciolti per infermità psichica, ovvero per intossicazione cronica da alcool o da sostanze stupefacenti, ovvero per sordomutismo.

c) *Case di cura e di custodia:* vi sono assegnati i condannati, per delitto non colposo, a una pena diminuita per ragione di infermità psichica o di cronica intossicazione da alcool o da sostanze stupefacenti, ovvero per ragione di sordomutismo.

Per questi stabilimenti è da rilevare che, in conformità al principio generale dell'art. 211 c.p., il ricovero in essi viene eseguito dopo che la pena inflitta sia stata scontata o estinta, salvo che le condizioni dell'infermità siano tali da non consentire la immediata esecuzione della pena: in tal caso, il giudice può disporre che il ricovero venga eseguito prima che sia iniziata o abbia termine l'esecuzione della pena.

d) *Sanatori giudiziari*: vi sono assegnati gli internati affetti da tubercolosi o predisposti a tale malattia.

e) *Case di rigore:* vi sono trasferiti, con provvedimento del giudice di sorveglianza, gli internati nelle case di lavoro e nelle colonie agricole, che siano ostinatamente ribelli all'ordine e alla disciplina.

4. Istituti per minori — Si distinguono in: istituti di rieducazione; prigioni-scuola; riformatori giudiziari; riformatori speciali.

a) *Istituti di rieducazione:* per l'esecuzione di provvedimenti che l'Autorità giudiziaria è chiamata ad adottare nell'ambito della competenza amministrativa del tribunale per i minorenni, in ordine ai minori di irregolare condotta o di determinato carattere, che non hanno però commesso fatti preveduti dalla legge come reati, sono istituiti (legge 25-7-1956, n. 888) i seguenti istituti e servizi rieducativi: istituti di osservazione; case di rieducazione e istituti medico-psico-pedagogici; gabinetti medico-psico-pedagogici; uffici di servizio sociale; focolari di semi-libertà e pensionati giovanili; scuole, laboratori e ricreatori speciali.

b) *Sezioni carcerarie e prigioni-scuola:* per i provvedimenti emessi dall'Autoritá giudiziaria nell'ambito della sua competenza penale, sono previsti: un'apposita sezione negli istituti di osservazione, destinata ad accogliere i minori in stato di custodia preventiva; le prigioni-scuola, ove vengono assegnati i minori in espiazione di pena. Tali istituti hanno sostituito le carceri per minorenni, già destinate ad accogliere i minori giudicabili e quelli in espiazione di pena.

c) *Riformatori giudiziari:* vi sono assegnati i minori nei casi previsti dal codice penale. L'assegnazione è obbligatoria per i delitti commessi da minori degli anni 14, ovvero maggiori di tale età ma minori degli anni 18, riconosciuti non imputabili, che siano punibili con la reclusione non inferiore a 3 anni. L'assegnazione stessa può invece essere ordinata dal giudice quando il fatto sia preveduto dalla legge come delitto, ma non risulti fra quelli punibili con le pene dianzi richiamate.

Il provvedimento di assegnazione è altresì obbligatorio quando il minore sia stato condannato per delitto durante l'esecuzione di una misura di sicurezza, a lui precedentemente applicata per difetto di imputabilità, nonché per i minori degli anni 18 che siano delinquenti professionali, abituali o per tendenza.

d) *Riformatori speciali:* vi sono assegnati i minori, per i quali la pericolosità sociale è presunta dalla legge per la gravità dei reati commessi, e quelli che durante il ricovero nel riformatorio ordinario si sono rivelati particolarmente pericolosi.

Al fine di una più stretta individuazione del trattamento, nei singoli stabilimenti esistono o possono essere istituite sezioni speciali di colonie agricole e di case di lavoro per delinquenti abituali, professionali o per tendenza; sezioni speciali di manicomio giudiziario e di case di cura e di custodia per i sordomuti, per gli ubriachi abituali e per gli internati dediti all'uso di sostanze stupefacenti; sezioni separate nei riformatori ordinari e speciali per i minori degli anni 14.

In tutti gli stabilimenti, poi, vi sono sezioni separate per le donne.

AVVERTENZE

1. I dati contenuti nel presente Annuario, trasmessi da ogni Ufficio giudiziario direttamente all'Istituto Centrale di Statistica, si riferiscono generalmente ai distretti di Corte di appello o alle Regioni e Province.

Per eventuali confronti fra Regioni e distretti di Corte di appello è da tenere presente che la circoscrizione territoriale regionale non sempre coincide con quella giudiziaria; infatti nella maggior parte dei casi i distretti di Corte di appello comprendono, oltre ai comuni della rispettiva regione, anche qualche comune o addirittura una intera provincia di regione finitima.

Nel prospetto che segue sono elencati tutti i distretti di Corte di appello e le circoscrizioni amministrative comprese in ciascuno di essi.

DISTRETTI DI CORTE DI APPELLO	REGIONI O PROVINCE CORRISPONDENTI	POPOLAZIONE RESIDENTE CALCOLATA AL 31 12-1972
Torino	Piemonte e Valle d'Aosta	4.573.495
Milano	Varese, Como, Milano, Pavia e Sondrio	6.108.850
Brescia	Bergamo, Brescia, Cremona e Mantova, meno 2 comuni della prov. di Brescia (1)	2.521.030
Trento	Trentino-Alto Adige e 2 comuni della prov. di Brescia (1)	849.640
Venezia	Veneto e 1 comune della prov. di Pordenone (2)	4.170.925
Trieste	Friuli-Venezia Giulia, meno 1 comune della provincia di Pordenone (2)	1.221.109
Genova	Liguria e provincia di Massa-Carrara	2.065.222
Bologna	Emilia-Romagna	3.873.046
Firenze	Toscana, meno la provincia di Massa-Carrara	3.299.856
Perugia	Umbria	780.598
Ancona	Marche e 1 comune della provincia di Teramo (3)	1.369.530
Roma	Lazio e 5 comuni della provincia di Caserta (4)	4.752.813
L'Aquila	Abruzzi, meno 1 comune della provincia di Teramo (3)	1.176.974
Campobasso (sez.)	Molise	322.121
Napoli	Campania, meno 5 comuni della provincia di Caserta (4) e meno la provincia di Salerno	4.139.903
Salerno (sez.)	Salerno, meno 9 comuni della provincia di Salerno (5)	946.424
Bari	Bari e Foggia	2.030.303
Lecce	Brindisi, Lecce e Taranto	1.598.575
Potenza	Basilicata e 9 comuni della provincia di Salerno (5)	626.682
Catanzaro	Calabria, meno 23 comuni della provincia di Reggio di Calabria (6)	1.736.864
Reggio di Cal. (sez.)	23 comuni della provincia di Reggio di Calabria (6)	259.879
Palermo	Palermo, Agrigento e Trapani	2.002.618
Messina	Messina, meno 3 comuni della prov. di Messina (7 e 8)	646.811
Caltanissetta	Caltanissetta ed Enna, meno 1 comune della provincia di Caltanissetta (9), più 1 comune della provincia di Messina (7)	467.335
Catania	Catania, Ragusa, Siracusa, 2 comuni della provincia di Messina (8) e 1 comune della provincia di Caltanissetta (9)	1.607.626
Cagliari	Sardegna	1.495.644
ITALIA		54.643.873

(1) Magasa e Valvestino. — (2) Erto e Casso. — (3) Valle Castellana. — (4) Galluccio, Mignano Montelungo, Presenzano, Rocca d'Evandro, S. Pietro Infine. — (5) Casaletto Spartano, Caselle in Pittari, Ispani, Morigerati, Santa Marina, Sapri, Torraca, Tortorella, Vibonati. — (6) Africo, Bagaladi, Bagnara Calabra, Bova, Bova Marina, Calanna, Campo Calabro, Cardeto, Condofuri, Fiumara, Laganadi, Melito di Porto Salvo, Montebello Ionico, Motta S. Giovanni, Reggio di Calabria, Roccaforte del Greco, Roghudi, S. Lorenzo, S. Roberto, Sant'Alessio in Aspromonte, S. Stefano in Aspromonte, Scilla, Villa S. Giovanni. — (7) Capizzi. — (8) Cesarò e S. Teodoro. — (9) Niscemi.

2. Il presente volume, i cui dati riguardano sia la materia civile che la penale, si compone di tre parti: la prima contiene alcuni dati riassuntivi, la seconda i dati analitici riguardanti l'anno 1972, la terza dati retrospettivi.

3. Materia civile — I dati riportati sotto la denominazione «statistica processuale civile e giuridico-amministrativa» concernono:

a) il movimento dei procedimenti di cognizione e i provvedimenti in materie speciali;

b) i provvedimenti di esecuzione, i provvedimenti cioè emessi dall'autorità giudiziaria ed eseguiti dai competenti organi;

c) i protesti e le procedure concorsuali (protesti di cambiali, tratte ed assegni, concordati preventivi, fallimenti dichiarati e chiusi e amministrazioni controllate). I dati riguardanti i protesti per distretto di Corte di appello si riferiscono ai protesti levati dagli organi competenti dei tribunali compresi nella circoscrizione dei singoli distretti, senza riferimento alla residenza dei debitori; quelli per provincia e regione si riferiscono invece ai protesti levati contro persone residenti, o ditte aventi sede, nella provincia e regione indicata;

d) la statistica notarile (atti pubblici o autenticati, e relative convenzioni).

I dati riportati sotto la denominazione «litigiosità» concernono i procedimenti di cognizione esauriti con o senza sentenza. Tali dati non comprendono i procedimenti definiti dagli Uffici di conciliazione e dalla Corte di cassazione.

La materia civile si conclude con la presentazione di alcune tavole contenenti dati sugli scioglimenti e cessazioni degli effetti civili del matrimonio, rilevati con una indagine iniziata nel 1971.

4. Materia penale — I dati riportati sotto la denominazione «statistica processuale penale» concernono:

a) Il movimento dei procedimenti in materia penale.

b) I vari provvedimenti emessi dall'Autorità giudiziaria che, pur non riguardando l'attività giurisdizionale, interessano comunque la materia penale quali le grazie, le estradizioni, le liberazioni condizionali, ecc.

I dati riportati sotto la denominazione «statistica della criminalità» concernono:

a) i delitti per i quali l'Autorità giudiziaria ha iniziato l'azione penale (*). Sono considerati i delitti previsti dal codice penale e da altre leggi, denunciati alla magistratura ordinaria (Preture e Procure della Repubblica) ivi compresa quella per i minorenni. Restano pertanto esclusi l'infrazione qualificata come contravvenzione, nonché i delitti denunciati a magistrature diverse da quella ordinaria, come i Tribunali militari, i Tribunali marittimi, ecc.;

b) gli imputati sottoposti a procedimento penale con riferimento al momento in cui diviene irrevocabile il provvedimento di condanna o di proscioglimento. Sono considerate le persone condannate con sentenza irrevocabile o con decreto divenuto o reso esecutivo e le persone prosciolte sia in istruttoria che in giudizio, le cui schede mod. Istat/M/315-68 sono pervenute all'Istituto Centrale di Statistica entro l'anno 1973.

Gli imputati per più di un delitto vengono classificati secondo il delitto più grave. Se una persona in un medesimo procedimento è stata prosciolta per un delitto e condannata per un altro, figura fra i condannati.

(*) Ai fini statistici l'azione penale si considera iniziata:
(*a*) nel caso di imputati noti:
— quando viene formulato il capo d'imputazione nei confronti dell'imputato, prima dell'eventuale contestazione ed in ogni caso non oltre il giorno in cui venga emesso un ordine od un mandato (comparizione, accompagnamento, cattura o arresto);
— quando l'imputato viene denunciato in stato di arresto e non ricorre l'ipotesi di cui all'art. 246 C.P.P.;
— quando il P.M. trasmette gli atti al G.I. perché proceda in via formale, chiedendo la contestazione del reato all'imputato;
— quando il fatto per cui si procede è contestato a chi si presenta spontaneamente al magistrato (art. 250 C.P.P.);
(*b*) nel caso di imputati ignoti quando si fa luogo alla rubricazione del reato.

I dati riportati sotto la denominazione «statistica degli Istituti di prevenzione e di pena» riguardano il movimento della popolazione detenuta, internata e ricoverata nei vari stabilimenti di prevenzione e di pena, la consistenza e lo stato giuridico di tale popolazione alla fine dell'anno e alcune notizie di vita carceraria.

Per la corretta interpretazione dei dati è da tener presente che:

a) sono considerati «a disposizione dell'Autorità giudiziaria», i detenuti in attesa di adempimenti istruttori o del giudizio di primo grado o di appello o di cassazione;

b) sono considerati «a disposizione di altra autorità» i detenuti fermati dalle forze dell'ordine per accertamenti, per motivi di ordine pubblico, per rimpatrio, ecc.;

c) si intendono condannati coloro che, a seguito di sentenza divenuta irrevocabile, debbono scontare la pena dell'arresto o della reclusione o dell'ergastolo;

d) sono considerati «sottoposti a misure di sicurezza», gli internati sottoposti a misure di sicurezza definitive o provvisorie;

e) nei dati relativi agli stabilimenti di custodia preventiva, di pena e per misure di sicurezza, sono compresi, rispettivamente, anche quelli concernenti le sezioni carcerarie presso i centri di rieducazione per minorenni, le prigioni-scuola, i riformatori giudiziari, quando tali istituti non siano specificatamente indicati;

f) per i presenti alla fine dell'anno si considera la pena che il detenuto stava scontando alla mezzanotte del 31 dicembre; in caso di concorso di delitti è messa in evidenza la pena complessiva risultante dalla sentenza.

La materia penale si conclude con alcune notizie riportate nell'appendice, riguardanti i delitti denunciati all'Autorità giudiziaria dalle forze dell'ordine. I dati, che si riferiscono ai fatti delittuosi per i quali gli organi della Pubblica Sicurezza e dell'Arma dei Carabinieri trasmettono rapporto o verbale di denuncia all'Autorità giudiziaria, vengono comunicati mensilmente all'Istituto Centrale di Statistica per mezzo di schede compilate dagli organi predetti.

Tali dati non possono essere posti a confronto con quelli relativi ai delitti denunciati essendo inclusi, in questi ultimi, anche i delitti denunciati all'Autorità giudiziaria da privati e da autorità diverse dalla Pubblica Sicurezza o dai Carabinieri.

5. Classificazione dei delitti — I delitti sono stati classificati come segue:

a) Delitti previsti dal codice penale.

Per la precisa individuazione dei delitti nell'ambito dei gruppi che figurano in alcune tavole, sono elencati nella tabella che segue tutti i delitti previsti dal codice penale con il relativo numero d'ordine.

b) Altri delitti.

Comprendono i delitti previsti da altre leggi, ad eccezione di quelli di istigazione, favoreggiamento e sfruttamento della prostituzione, di bancarotta o di emissione di assegni a vuoto, i quali sono inseriti nei titoli del codice penale che prevedono delitti affini.

I primi sono, infatti, inclusi nel titolo «contro la moralità pubblica e il buon costume», i secondi nel titolo «contro l'economia pubblica, l'industria e il commercio».

N. d'ordine	DELITTI
1	Strage
2	Omicidio volontario
3	Omicidio volontario aggravato
4	Infanticidio per causa di onore
5	Omicidio del consenziente
6	Omicidio preterintenzionale
7	Omicidio preterintenzionale aggravato
8	Omicidio a causa di onore
9	Morte come conseguenza di altro delitto
10	Omicidio colposo
11	Percosse
12	Lesioni personali volontarie
13	Lesioni personali volontarie aggravate
14	Lesioni personali a causa di onore
15	Lesioni come conseguenza di altro delitto
16	Lesioni personali colpose
17	Lesioni personali colpose aggravate
18	Rissa
19	Abbandono di persone minori o incapaci
20	Abbandono di un neonato per causa di onore
21	Istigazione o aiuto al suicidio
22	Omissione di soccorso
23	Violenza privata
24	Minaccia
25	Sequestro di persona
26	Violazione di domicilio
27	Riduzione in schiavitù
28	Tratta o commercio di schiavi
29	Alienazione e acquisto di schiavi
30	Plagio
31	Arresto illegale
32	Indebita limitazione di libertà personale
33	Abuso di autorità contro arrestati o detenuti
34	Perquisizione e ispezione personali arbitrarie
35	Violenza o minaccia per costringere a commettere un reato
36	Stato di incapacità procurato mediante violenza
37	Violazione di domicilio commessa da un pubblico ufficiale
38	Violazione, sottrazione e soppressione di corrispondenza
39	Cognizione, interruzione e impedimento fraudolenti di comunicazioni o conversazioni telegrafiche o telefoniche
40	Rivelazione del contenuto di corrispondenza
41	Violazione, sottrazione e soppressione di corrispondenza commesso da persona addetta al servizio delle poste, dei telegrafi e dei telefoni
42	Rivelazione del contenuto di corrispondenza, commessa da persona addetta al servizio delle poste, dei telegrafi o dei telefoni
43	Rivelazione del contenuto di documenti segreti
44	Rivelazione di segreto professionale
45	Rivelazione di segreti scientifici o industriali
46	Ingiuria
47	Diffamazione
48	Bigamia
49	Adulterio (*b*)
50	Concubinato (*b*)
51	Violazione degli obblighi di assistenza familiare
52	Maltrattamenti in famiglia o verso fanciulli
53	Induzione al matrimonio mediante inganno
54	Incesto
55	Attentati alla morale familiare commessi col mezzo della stampa periodica
56	Supposizione o soppressione di stato
57	Alterazione di stato
58	Occultamento di stato di un fanciullo legittimo o naturale riconosciuto
59	Abuso dei mezzi di correzione o di disciplina
60	Sottrazione consensuale di minorenni
61	Sottrazione di persone incapaci
62	Violenza carnale
63	Atti di libidine violenti
64	Atti osceni
65	Ratto a fine di matrimonio
66	Ratto a fine di libidine
67	Corruzione di minorenni
68	Istigazione alla prostituzione e favoreggiamento (*a*)
69	Sfruttamento di prostitute (*a*)

N. d'ordine	DELITTI
70	Congiunzione carnale commessa con abuso della qualità di pubblico ufficiale
71	Ratto di persona minore degli anni 14 o inferma, a fine di libidine o di matrimonio
72	Seduzione con promessa di matrimonio commessa da persona coniugata
73	Pubblicazioni e spettacoli osceni
74	Istigazione alla prostituzione di una discendente, della moglie, della sorella (*a*)
75	Costrizione alla prostituzione (*a*)
76	Tratta di donne e di minori (*a*)
77	Tratta di donne e di minori mediante violenza, minaccia o inganno (*a*)
78	Tratta di donne e di minori commessa all'estero (*a*)
79	Aborto di donna non consenziente
80	Aborto di donna non consenziente aggravato
81	Aborto di donna consenziente
82	Aborto di donna consenziente aggravato
83	Aborto procuratosi dalla donna
84	Istigazione all'aborto
85	Atti abortivi su una donna ritenuta incinta
86	Atti abortivi su una donna ritenuta incinta aggravati
87	Procurata impotenza alla procreazione
88	Incitamento e pratiche contro la procreazione
89	Contagio di sifilide o di blenorragia
90	Furto
91	Furto punibile a querela dell'offeso
92	Sottrazione di cose comuni
93	Furto aggravato
94	Rapina
95	Rapina aggravata
96	Estorsione
97	Sequestro di persona a scopo di rapina o di estorsione
98	Invasione di terreni o edifici
99	Danneggiamento
100	Danneggiamento aggravato
101	Introduzione o abbandono di animali nel fondo altrui
102	Introduzione o abbandono di animali nel fondo altrui per farli pascolare abusivamente
103	Introduzione o abbandono di animali nel fondo altrui seguita da pascolo o danneggiamento
104	Usurpazione
105	Deviazione di acque e modificazione dello stato dei luoghi
106	Turbativa violenta del possesso di cose immobili
107	Ingresso abusivo nel fondo altrui
108	Uccisione o danneggiamento di animali altrui
109	Deturpazione o imbrattamento di cose altrui
110	Truffa
111	Appropriazione indebita
112	Ricettazione
113	Insolvenza fraudolenta
114	Fraudolenta distruzione della cosa propria e mutilazione fraudolenta della propria persona
115	Circonvenzione di persone incapaci
116	Usura
117	Frode in emigrazione
118	Appropriazione di cose smarrite, del tesoro o di cose avute per errore o caso fortuito
119	Frode nell'esercizio del commercio
120	Vendita di sostanze alimentari non genuine come genuine
121	Arbitraria invasione e occupazione di aziende agricole o industriali - Sabotaggio
122	Inosservanza delle norme disciplinanti i rapporti di lavoro e delle decisioni del magistrato del lavoro
123	Distruzione di materie prime o di prodotti agricoli o industriali ovvero di mezzi di produzione
124	Diffusione di una malattia delle piante o degli animali
125	Rialzo e ribasso fraudolento dei prezzi sul pubblico mercato o nelle borse di commercio
126	Serrata o sciopero per fini contrattuali (*b*)
127	Serrata e sciopero per fini non contrattuali
128	Coazione alla pubblica Autorità mediante serrata o sciopero
129	Serrata o sciopero a scopo di solidarietà o di protesta
130	Serrata di esercenti di piccole industrie o commerci

(*a*) Vedasi legge 20-2-1958, n. 75.
(*b*) Norma dichiarata incostituzionale.

N. d'ordine	DELITTI
131	Boicottaggio
132	Turbata libertà dell'industria o del commercio
133	Frodi contro le industrie nazionali
134	Vendita di prodotti industriali con segni mendaci
135	Incendio
136	Danneggiamento seguito da incendio
137	Attentati alla sicurezza dei trasporti
138	Commercio di sostanze alimentari nocive
139	Delitti colposi di danno
140	Inondazione, frana o valanga
141	Danneggiamento seguito da inondazione, frana o valanga
142	Naufragio, sommersione o disastro aviatorio
143	Danneggiamento seguito da naufragio
144	Disastro ferroviario
145	Pericolo di disastro ferroviario causato da danneggiamento
146	Attentati alla sicurezza degli impianti di energia elettrica e del gas, ovvero delle pubbliche comunicazioni
147	Crollo di costruzioni o altri disastri dolosi
148	Fabbricazione o detenzione di materie esplodenti
149	Sottrazione, occultamento o guasto di apparecchi a pubblica difesa da infortuni
150	Rimozione od omissione dolosa di cautele contro infortuni sul lavoro
151	Epidemia
152	Avvelenamento di acque o di sostanze alimentari
153	Adulterazione e contraffazione di sostanze alimentari
154	Adulterazione e contraffazione di altre cose in danno della pubblica salute
155	Commercio di sostanze alimentari contraffatte o adulterate
156	Commercio o somministrazione di medicinali guasti
157	Somministrazione di medicinali in modo pericoloso per la salute pubblica
158	Commercio clandestino o fraudolento di sostanze stupefacenti
159	Agevolazione dolosa dell'uso di sostanze stupefacenti
160	Delitti colposi di pericolo
161	Omissione colposa di cautele o difese contro disastri o infortuni sul lavoro
162	Delitti colposi contro la salute pubblica (di cui ai nn. da 151 a 157)
163	Falsificazione di monete, spendita e introduzione nello Stato, previo concerto, di monete falsificate
164	Spendita e introduzione nello Stato, senza concerto, di monete falsificate
165	Spendita di monete ricevute in buona fede
166	Alterazione di monete
167	Falsificazione, alterazione, ecc. delle carte di pubblico credito
168	Falsificazione di valori di bollo, introduzione nello Stato, acquisto, detenzione o messa in circolazione di valori di bollo falsificati
169	Contraffazione di carta filigranata in uso per la fabbricazione di carte di pubblico credito o di valori di bollo
170	Falsificazione o detenzione di filigrane o di strumenti destinati alla falsificazione di monete, di valori di bollo o di carta filigranata
171	Falsificazione di biglietti di pubbliche imprese di trasporto
172	Uso di valori di bollo contraffatti o alterati
173	Uso di biglietti falsificati di pubbliche imprese di trasporto
174	Alterazione di segni nei valori di bollo o nei biglietti usati e uso degli oggetti così alterati
175	Uso o detenzione di misure o pesi con falsa impronta
176	Contraffazione del sigillo dello Stato e uso del sigillo contraffatto
177	Contraffazione di altri pubblici sigilli o strumenti destinati a pubblica autenticazione e certificazione e uso di tali sigilli e strumenti contraffatti
178	Contraffazione delle impronte di una pubblica autenticazione o certificazione
179	Vendita o acquisto di cose con impronte contraffatte di una pubblica autenticazione o certificazione
180	Uso abusivo di sigilli e strumenti veri
181	Contraffazione, alterazione o uso di segni distintivi di opere dell'ingegno o di prodotti industriali
182	Introduzione nello Stato e commercio di prodotti con segni falsi

N. d'ordine	DELITTI
183	Falsità materiale commessa dal pubblico ufficiale in atti pubblici
184	— in certificati o autorizzazioni amministrative
185	— in copie autentiche di atti pubblici o privati o in attestati del contenuto di atti
186	Falsità ideologica commessa dal pubblico ufficiale in atti pubblici
187	— in certificati o in autorizzazioni amministrative
188	Falsità ideologica in certificati commessa da persone esercenti un servizio di pubblica necessità
189	Falsità materiale commessa dal privato in atti pubblici
190	— in certificati o autorizzazioni amministrative
191	— in copie autentiche di atti
192	Falsità ideologica commessa dal privato in atto pubblico
193	Uso di atto falso
194	Falsità in registri e notificazioni
195	Falsità in scrittura privata
196	Falsità in foglio firmato in bianco (atto privato)
197	Falsità in foglio firmato in bianco (atto pubblico)
198	Falsità in foglio firmato in bianco diverse dalle precedenti
199	Soppressione, distruzione e occultamento di atti veri commessa dal pubblico ufficiale in atti pubblici
200	— in autorizzazioni amministrative
201	Soppressione, distruzione e occultamento di atti veri commessa dal privato in atti pubblici
202	— in autorizzazioni amministrative
203	Soppressione, distruzione e occultamento di atti veri commessa dal pubblico ufficiale o dal privato in scrittura privata
204	Falsità in testamento olografo, cambiale, ecc. commessa dal pubblico ufficiale
205	— commessa dal privato
206	Uso di testamento olografo, cambiale, ecc., falsi
207	Falsità commesse da pubblici impiegati incaricati di un servizio pubblico
208	Sostituzione di persona
209	Frode nel farsi rilasciare certificati del casellario giudiziale e uso indebito di tali certificati
210	Usurpazione di titoli ed onori
211	Falsa attestazione o dichiarazione a un pubblico ufficiale sulla identità o su qualità personali proprie o di altri
212	False dichiarazioni sulla identità o su qualità personali proprie o di altri
213	Istigazione di militari a disobbedire alle leggi
214	Offesa all'onore o al prestigio del Presidente della Repubblica
215	Vilipendio della Repubblica, delle istituzioni costituzionali e delle Forze Armate
216	Attentati contro la integrità, l'indipendenza o l'unità dello Stato
217	Cittadino che porta le armi contro lo Stato italiano
218	Intelligenze con lo straniero a scopo di guerra contro lo Stato italiano
219	Atti ostili verso uno Stato estero, che espongono lo Stato italiano al pericolo di guerra
220	Intelligenze con lo straniero per impegnare lo Stato italiano alla neutralità o alla guerra
221	Corruzione del cittadino da parte dello straniero
222	Favoreggiamento bellico
223	Somministrazione al nemico di provvigioni
224	Partecipazioni a prestiti a favore del nemico
225	Commercio col nemico
226	Inadempimento di contratti di forniture in tempo di guerra
227	Frode in forniture in tempo di guerra
228	Distruzione o sabotaggio di opere militari
229	Agevolazione colposa
230	Soppressione, falsificazione o sottrazione di atti o documenti concernenti la sicurezza dello Stato
231	Procacciamento di notizie concernenti la sicurezza dello Stato
232	Spionaggio politico o militare
233	Spionaggio di notizie di cui è stata vietata la divulgazione
234	Agevolazione colposa
235	Introduzione clandestina in luoghi militari e possesso ingiustificato di mezzi di spionaggio
236	Rivelazione di segreti di Stato
237	Rivelazione di notizie di cui sia stata vietata la divulgazione
238	Utilizzazione di segreti di Stato
239	Infedeltà in affari di Stato

N. d'ordine	DELITTI
240	Disfattismo politico
241	Disfattismo economico
242	Favoreggiamento, sabotaggio, spionaggio, ecc. (delitti da 222 a 241) commessi a danno di uno Stato estero alleato o associato a fine di guerra, ecc.
243	Attività antinazionale del cittadino all'estero
244	Associazioni sovversive
245	Associazioni antinazionali
246	Propaganda ed apologia sovversiva o antinazionale
247	Illecita costituzione di associazioni aventi carattere internazionale
248	Illecita partecipazione ad associazioni aventi carattere internazionale
249	Accettazione di onorificenze o utilità da uno Stato nemico
250	Attentato contro il Presidente della Repubblica
251	Offesa alla libertà del Presidente della Repubblica
252	Lesa prerogativa della irresponsabilità del Presidente della Repubblica
253	Delitti non più previsti dalla legge
254	
255	
256	Attentato contro la Costituzione dello Stato
257	Insurrezione armata contro i poteri dello Stato
258	Devastazione, saccheggio e strage
259	Guerra civile
260	Usurpazione di potere politico o di comando militare
261	Arruolamenti o armamenti non autorizzati a servizio di uno Stato estero
262	Attentato contro gli organi costituzionali e contro le assemblee regionali
263	Vilipendio alla Nazione Italiana
264	Vilipendio alla bandiera o ad altro emblema dello Stato
265	Attentato contro i diritti politici del cittadino
266	Attentato contro i Capi di Stati esteri
267	Offesa alla libertà dei Capi di Stati esteri
268	Offesa all'onore dei Capi di Stati esteri
269	Offese contro i rappresentanti di Stati esteri
270	Offese alla bandiera o ad altro emblema di uno Stato estero
271	Istigazione a commettere alcuno dei delitti di cui ai numeri da 213 a 264
272	Pubblica istigazione e apologia
273	Cospirazione politica mediante accordo
274	Cospirazione politica mediante associazione
275	Banda armata: formazione e partecipazione
276	Assistenza ai partecipi di cospirazione o di banda armata
277	Violenza o minaccia a un pubblico ufficiale
278	Resistenza a un pubblico ufficiale
279	Oltraggio a un pubblico ufficiale
280	Violenza o minaccia ad un Corpo politico, amministrativo o giudiziario
281	Interruzione di un ufficio o servizio pubblico o di un servizio di pubblica necessità
282	Oltraggio a un Corpo politico, amministrativo o giudiziario
283	Oltraggio a un magistrato in udienza
284	Oltraggio a un pubblico impiegato
285	Offesa all'autorità mediante danneggiamento di affissioni
286	Peculato
287	Peculato mediante profitto dell'errore altrui
288	Malversazione a danno di privati
289	Concussione
290	Corruzione per un atto d'ufficio
291	Corruzione per un atto contrario ai doveri d'ufficio
292	Corruzione di persona incaricata di un pubblico servizio
293	Responsabilità del corruttore
294	Istigazione alla corruzione
295	Omissione o rifiuto di atti d'ufficio
296	Sottrazione o danneggiamento di cose sottoposte a pignoramento o a sequestro
297	Abusivo esercizio di una professione
298	Abuso di ufficio in casi non preveduti specificamente dalla legge
299	Interesse privato in atti di ufficio
300	Utilizzazione di invenzioni o scoperte conosciute per ragione di ufficio
301	Rivelazione di segreti di ufficio
302	Eccitamento al dispregio e vilipendio delle istituzioni, delle leggi o degli atti dell'Autorità
303	Rifiuto o ritardo di obbedienza commesso da un militare o da un agente della forza pubblica
304	Abbandono collettivo di pubblici uffici, impieghi, servizi o lavori
305	Interruzione di un servizio pubblico o di pubblica necessità
306	Omissione di doveri di ufficio in occasione di abbandono di un pubblico ufficio o di interruzione di un pubblico servizio
307	Abbandono individuale di un pubblico ufficio, servizio o lavoro
308	Violazione colposa dei doveri inerenti alla custodia di cose pignorate o sequestrate
309	Millantato credito
310	Usurpazione di funzioni pubbliche
311	Violazione di sigilli
312	Agevolazione colposa
313	Violazione della pubblica custodia di cose
314	Vendita di stampati dei quali è stato ordinato il sequestro
315	Turbata libertà degli incanti
316	Astensione dagli incanti
317	Inadempimento di contratti di pubbliche forniture
318	Frode nelle pubbliche forniture
319	Simulazione di reato
320	Calunnia
321	Falsa testimonianza
322	Favoreggiamento personale
323	Favoreggiamento reale
324	Evasione
325	Esercizio arbitrario delle proprie ragioni con violenza sulle cose
326	— con violenza alle persone
327	Omessa denuncia di reato da parte del pubblico ufficiale
328	Omessa denuncia da parte di un incaricato di pubblico servizio
329	Omessa denuncia aggravata
330	Omessa denuncia di reato da parte del cittadino
331	Omissione di referto
332	Rifiuto di uffici legalmente dovuti
333	Autocalunnia
334	Simulazione o calunnia per un fatto costituente contravvenzione
335	Falso giuramento della parte
336	Falsa perizia o interpretazione
337	Frode processuale
338	Subornazione
339	Patrocinio o consulenza infedele
340	Patrocinio o consulenza a favore di parti contrarie
341	Millantato credito del patrocinatore
342	Procurata evasione
343	Colpa del custode
344	Mancata esecuzione dolosa di un provvedimento del giudice
345	Inosservanza di pene accessorie
346	Procurata inosservanza di pena
347	Procurata inosservanza di misure di sicurezza detentive
348	Sfida a duello
349	Portatori di sfida
350	Uso delle armi in duello
351	Uso delle armi in duello aggravato
352	Duellante estraneo al fatto
353	Offesa per rifiuto di duello e incitamento al duello
354	Provocazione al duello per fine di lucro
355	Turbamento di funzioni religiose del culto cattolico
356	Occultamento di cadavere
357	Vilipendio della religione dello Stato
358	Offese alla religione dello Stato mediante vilipendio di persone
359	Offese alla religione dello Stato mediante vilipendio di cose
360	Delitti contro i culti ammessi nello Stato
361	Violazione di sepolcro
362	Vilipendio delle tombe
363	Turbamento di un funerale o servizio funebre
364	Vilipendio di cadavere
365	Distruzione, soppressione o sottrazione di cadavere
366	Uso illegittimo di cadavere
367	Istigazione a delinquere
368	Associazione per delinquere
369	Istigazione a disobbedire alle leggi
370	Assistenza agli associati
371	Devastazione e saccheggio
372	Pubblica intimidazione col mezzo di materie esplodenti
373	Pubblica intimidazione

6 — Distribuzione di frequenze per classi di valori di un carattere — Nelle tavole che riportano tali distribuzioni, come regola generale, gli estremi inferiori di ciascuna classe si intendono esclusi e gli estremi superiori inclusi nella classe considerata.

7 — Dati rettificati — I dati contenuti in precedenti pubblicazioni, che non concordano con quelli del presente volume, si intendono rettificati.

8 — Segni convenzionali — Nelle tavole della presente pubblicazione sono adoperati i seguenti *segni convenzionali*:

Linea (—): quando il fenomeno non esiste oppure quando il fenomeno esiste e viene rilevato, ma i casi non si sono verificati.

Quattro punti (....): quando il fenomeno esiste, ma i dati non si conoscono per qualsiasi ragione.

Due punti (..): per i numeri, assoluti o relativi, che non raggiungono la metà della cifra significativa dell'ordine minimo considerato (migliaio; milione; 0,01; 0,001; ecc.).

9. Al presente volume sono allegati i fac-simile dei più importanti modelli di rilevazione, riguardanti i procedimenti di cognizione ordinaria esauriti (Mod. Istat/M/220), i procedimenti esauriti di separazione personale dei coniugi (Mod. Istat/M/220 bis), i procedimenti esauriti di scioglimento e cessazione degli effetti civili del matrimonio (Mod. Istat/M/253) e i provvedimenti di esecuzione (Mod. Istat/M/221), per la materia civile; i delitti denunciati per i quali l'Autorità giudiziaria ha promosso l'azione penale (Mod. Istat/M/310) e gli imputati giudicati (Mod. Istat/M/315), per la materia penale.

Per quanto concerne gli organi, le modalità e gli altri modelli relativi alle varie rilevazioni alle quali si riferiscono i dati pubblicati, si rinvia al volume «Istruzioni per le rilevazioni statistiche giudiziarie, giuridico-amministrative e degli istituti di prevenzione e di pena» - Metodi e norme - Serie B, n. 16.

SEDI DI TRIBUNALE PER DISTRETTO DI CORTE DI APPELLO

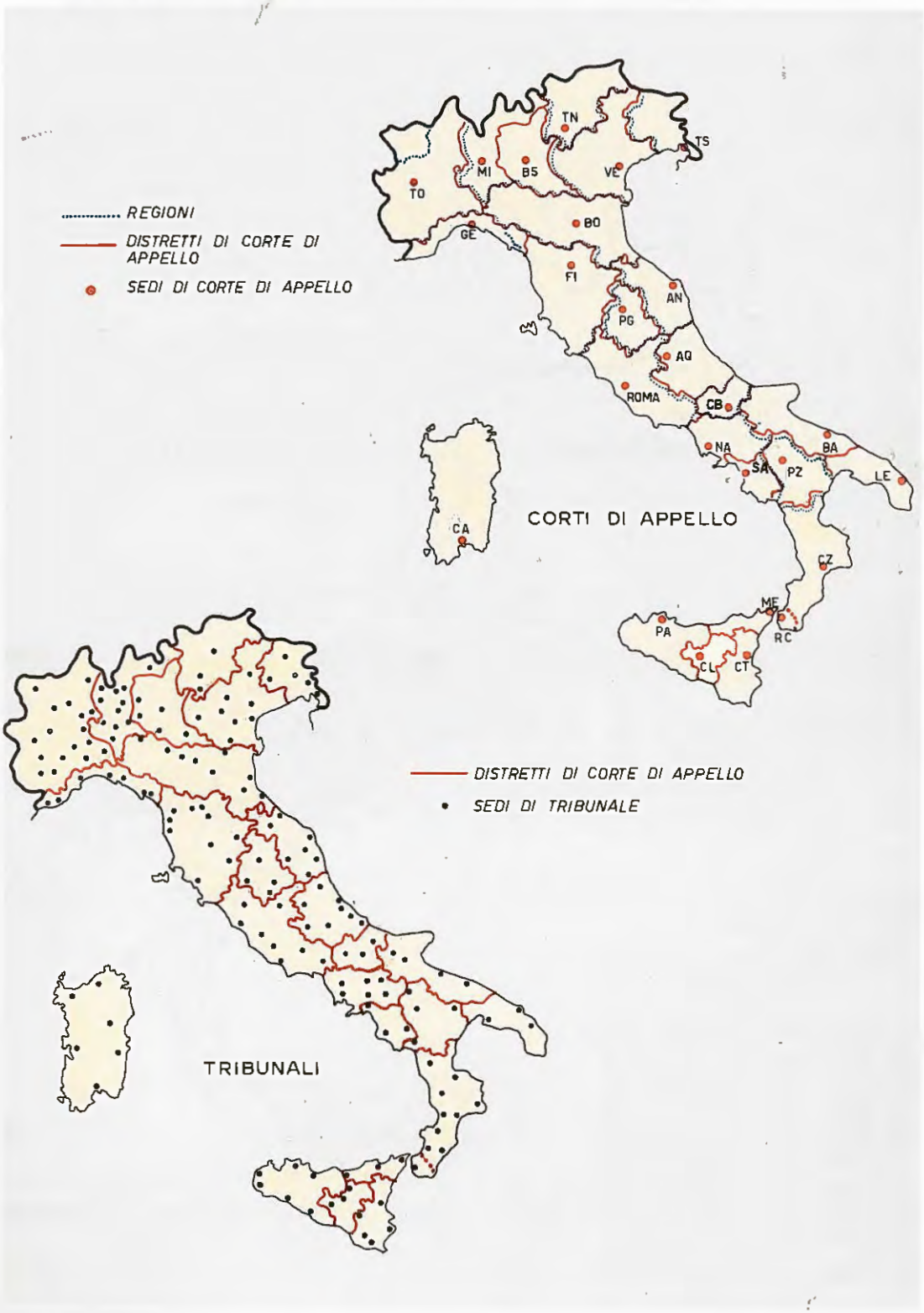

ISTITUTO CENTRALE DI STATISTICA

SEDI DI PRETURA PER DISTRETTO DI CORTE DI APPELLO

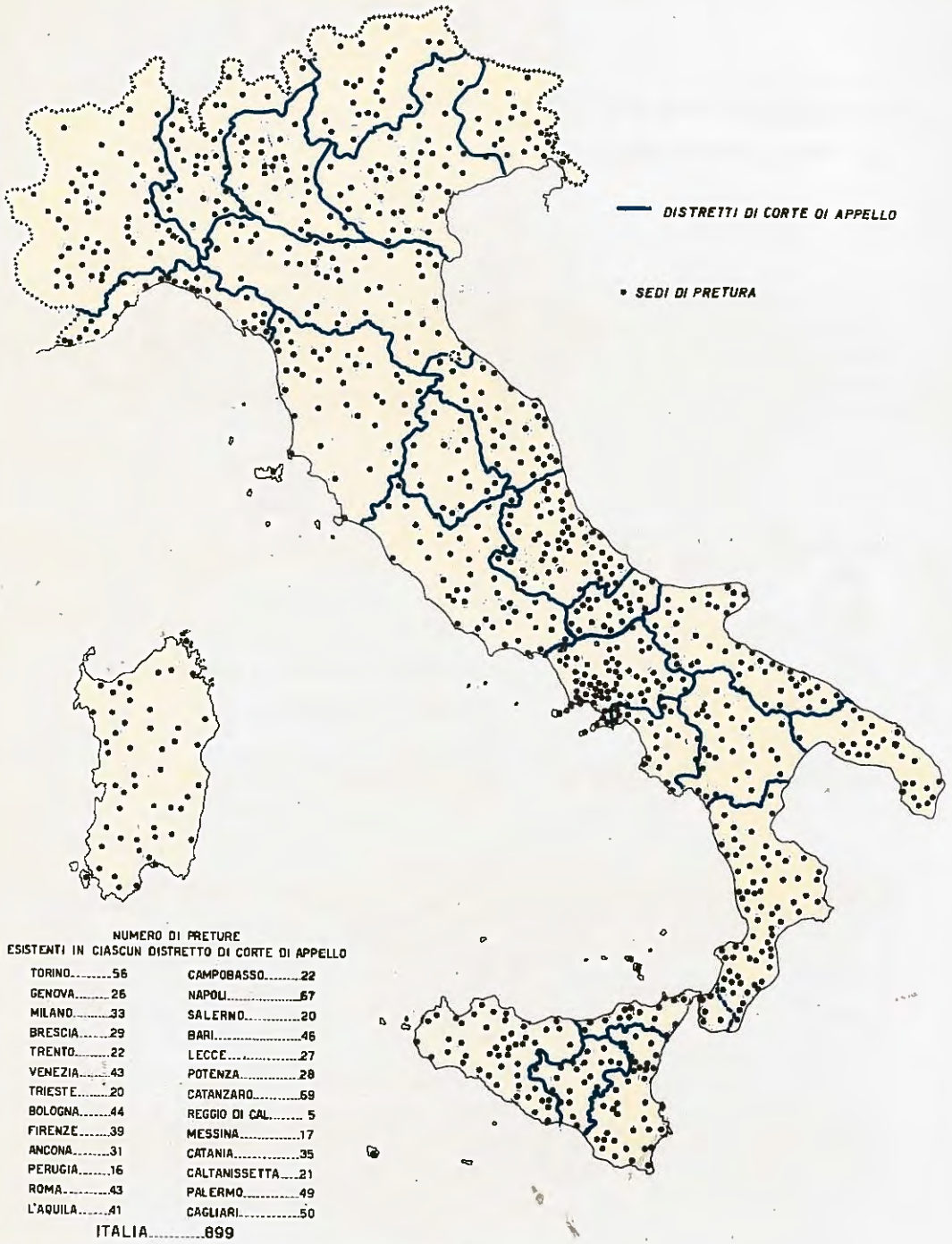

NUMERO DI PRETURE
ESISTENTI IN CIASCUN DISTRETTO DI CORTE DI APPELLO

TORINO	56	CAMPOBASSO	22
GENOVA	26	NAPOLI	67
MILANO	33	SALERNO	20
BRESCIA	29	BARI	46
TRENTO	22	LECCE	27
VENEZIA	43	POTENZA	28
TRIESTE	20	CATANZARO	59
BOLOGNA	44	REGGIO DI CAL.	5
FIRENZE	39	MESSINA	17
ANCONA	31	CATANIA	35
PERUGIA	16	CALTANISSETTA	21
ROMA	43	PALERMO	49
L'AQUILA	41	CAGLIARI	50

ITALIA 899

ISTITUTO CENTRALE DI STATISTICA

PARTE I

DATI RIASSUNTIVI E CONFRONTI

MATERIA CIVILE

Tav. 1 — Movimento dei procedimenti di cognizione

UFFICI GIUDIZIARI	Sopravvenuti			Esauriti			Pendenti a fine anno		
	1970	1971	1972	1970	1971	1972	1970	1971 (a)	1972 (a)
PRIMO GRADO									
Uffici di conciliazione (b)	54.840	52.422	44.013	55.774	53.666	47.534	56.052	59.431	51.153
Preture	222.748	247.154	265.115	208.510	219.324	229.325	330.564	360.836	386.479
Tribunali	227.133	220.882	240.346	180.246	193.306	203.759	463.938	499.478	538.076
Corti di appello	1.067	730	1.582	1.135	548	1.545	1.255	1.384	1.472
GRADO DI APPELLO E DI CASSAZIONE									
Preture	318	468	384	377	391	398	908	803	710
Tribunali	8.488	10.426	11.159	8.572	9.438	9.481	20.004	20.131	19.960
Corti di appello	28.472	29.851	32.048	26.240	25.877	27.146	53.996	58.317	63.493
Corte di Cassazione	4.715	4.896	4.962	(c) 3.225	4.370	4.216	12.785	13.311	14.057

(a) Non può effettuarsi il saldo del movimento dei procedimenti alla fine di ciascun periodo a causa del mancato invio dei dati da parte di alcuni Uffici giudiziari.
(b) Dal 1972 la rilevazione è limitata agli uffici aventi sede nei comuni con popolazione superiore ai 5.000 abitanti.
(c) La minore frequenza rispetto agli anni precedenti è dovuta alla sospensione dell'attività giurisdizionale ed amministrativa a causa della inagibilità dei locali siti nel Palazzo di Giustizia di Roma (D.M. 23-4-1970).

Tav. 2 — Procedimenti di cognizione esauriti con sentenza definitiva, secondo il modo di costituzione delle parti

UFFICI GIUDIZIARI	In contraddittorio			In contumacia			Totale		
	1970	1971	1972	1970	1971	1972	1970	1971	1972
PRIMO GRADO									
Uffici di conciliazione	8.478	7.657	6.520	18.364	17.500	15.010	26.842	25.157	21.530
Preture	52.457	54.574	55.747	37.504	39.950	40.549	89.961	94.524	96.296
Tribunali	71.129	74.166	76.836	7.774	7.962	9.482	78.903	82.128	86.318
Corti di appello	564	252	889	224	88	296	788	340	1.185
GRADO DI APPELLO									
Preture	235	196	227	31	16	26	266	212	253
Tribunali	6.868	7.734	7.287	256	298	272	7.124	8.032	7.559
Corti di appello	21.172	20.956	21.876	370	330	385	21.542	21.286	22.261

Tav. 3 — Procedimenti di cognizione esauriti senza sentenza, secondo i motivi di esaurimento

UFFICI GIUDIZIARI	Cancellazione dal ruolo (a)			Conciliazione delle parti in udienza o dinanzi al consulente tecnico			Altri motivi			Totale		
	1970	1971	1972	1970	1971	1972	1970	1971	1972	1970	1971	1972
PRIMO GRADO												
Uffici di conciliazione (b)	....	....	....	4.397	4.214	2.803	24.535	24.295	23.201	28.932	28.509	26.004
Preture	101.612	107.469	115.485	3.129	3.187	4.200	13.862	14.144	13.344	118.603	124.800	133.029
Tribunali	85.477	93.996	97.239	3.636	4.246	4.786	12.231	12.936	15.416	101.344	111.178	117.441
Corti di appello	330	204	304	1	—	8	17	4	48	348	208	360
GRADO DI APPELLO												
Preture	94	138	125	5	2	2	13	39	18	112	179	145
Tribunali	1.132	1.041	1.610	23	22	61	294	343	251	1.449	1.406	1.922
Corti di appello	3.409	3.478	3.554	219	144	149	1.071	966	1.182	4.699	4.588	4.885

(a) Compresi i procedimenti riuniti ad altro procedimento in fase istruttoria.
(b) I procedimenti cancellati dal ruolo sono compresi negli «altri motivi», non rilevandosi particolarmente tale motivo di esaurimento.

Tav. 4 — Procedimenti di esecuzione e cautelari - Provvedimenti in materia speciale

OGGETTO	1970	1971	1972
PROVVEDIMENTI EMESSI NEI PROCEDIMENTI DI ESECUZIONE E CAUTELARI:			
Decreti di ingiunzione	601.912	545.731	537.166
Pignoramenti mobiliari	415.687	355.655	294.826
Vendite di mobili e frutti pendenti	31.309	29.042	24.456
Vendite di immobili	1.654	1.667	1.859
Sequestri (art. 672 c.p.c.)	13.228	12.484	10.750
Nuova opera o danno temuto	2.546	2.582	2.382
PROVVEDIMENTI IN MATERIA DI MATRIMONIO:			
Opposizioni alla celebrazione accolte	1	2	—
Opposizioni alla trascrizione accolte	5	9	2
Separazioni personali dei coniugi	10.269	11.796	13.465
Scioglimenti e cessazione degli effetti civili del matrimonio	—	17.134	32.627
Matrimoni dichiarati nulli (a)	44	46	24
Divorzi delibati	16	33	106
Annullamenti di matrimonio delibati	18	14	8
In applicazione alla legge concordataria 25-5-1929, n. 847:			
Matrimoni dichiarati nulli	506	639	903
Matrimoni rati e non consumati sciolti con dispensa	229	239	199
Altri provvedimenti	11	22	7

OGGETTO	1970	1971	1972
PROVVEDIMENTI IN MATERIA DI STATO DELLE PERSONE:			
Dichiarazioni di assenza	14	30	38
Dichiarazioni di morte presunta	758	601	579
Dichiarazioni di interdizione	990	956	896
Dichiarazioni di inabilitazione	113	133	122
Dichiarazioni di paternità naturale	34	17	46
Dichiarazioni di maternità naturale	8	3	21
Tardive dichiarazioni di nascita	8.278	6.415	5.187
Tardive dichiarazioni di morte	941	823	318
Legittimazioni di decreto	11	11	11
Adozioni ordinarie	1.347	1.320	1.237
Affidamenti preadottivi	2.726	3.009	2.434
Adozioni speciali (b)	3.947	3.803	3.944
Affiliazioni omologate	1.685	1.364	1.214
Tutele aperte	9.828	9.604	9.497
Emancipazioni	4.265	4.110	4.946

(a) Sentenze pronunciate dai Tribunali civili.
(b) In applicazione della legge 5-6-1967, n. 431, comprese le adozioni speciali emesse ai sensi delle norme transitorie della legge stessa (art. 6).

Tav. 5 — Procedimenti per rilascio di immobili urbani e sfratti negli anni 1970, 1971 e 1972 (*)

PROCEDIMENTI E SFRATTI	Immobili adibiti ad uso di abitazione			Immobili adibiti ad uso non di abitazione			Totale		
	1970	1971	1972	1970	1971	1972	1970	1971	1972
PROCEDIMENTI									
Sopravvenuti nell'anno	47.185	42.638	47.232	3.995	5.549	5.943	51.180	48.187	53.175
Esauriti	47.401	41.251	46.090	4.321	5.188	5.745	51.722	46.439	51.835
SFRATTI									
Ordinati	39.234	33.650	37.921	3.390	4.023	4.394	42.624	37.673	42.315
Eseguiti	13.713	12.543	13.666	1.566	2.128	1.914	15.279	14.671	15.580
In corso di esecuzione al 31 dic.	5.581	5.964	4.457	448	898	877	6.029	6.862	5.334

Sfratti ordinati presso le Preture con sede in Comuni con oltre 100.000 abitanti — Anno 1972

COMUNI CON OLTRE 100.000 ABITANTI	Immobili con affitto bloccato			Immobili con affitto non bloccato			Totale		
	Necessità del proprietario	Morosità del locatario	Altri inadempimenti contrattuali	Finita locazione	Morosità del locatario	Altri inadempimenti contrattuali	Necessità del proprietario e finita locazione	Morosità	Altri inadempimenti contrattuali
Torino	12	—	—	117	1.333	607	129	1.333	607
Novara	2	3	—	34	104	—	36	107	—
Alessandria	—	1	—	—	15	1	—	16	1
Milano	49	745	207	1.053	1.373	573	1.102	2.118	780
Monza	35	7	38	110	224	101	145	231	139
Bergamo	7	64	—	21	43	—	28	107	—
Brescia	17	21	12	90	179	3	107	200	15
Bolzano-Bozen	7	11	3	44	64	6	51	75	9
Verona	21	67	—	57	145	—	78	212	—
Vicenza	1	1	2	80	39	—	81	40	2
Venezia	92	41	39	83	137	16	175	178	55
Padova	11	8	21	52	187	11	63	195	32
Trieste	83	62	4	190	119	8	273	181	12
Genova	16	129	39	123	894	34	139	1.023	73
La Spezia	35	56	6	31	24	3	66	80	9
Piacenza	1	4	—	40	33	2	41	37	2
Parma	9	—	4	125	56	6	134	56	10
Reggio nell'Emilia	—	—	—	47	24	—	47	24	—
Modena	8	20	10	38	86	7	46	106	17
Bologna	170	304	—	151	45	19	321	349	19
Ferrara	—	—	—	51	87	—	51	87	—
Ravenna	—	—	—	5	47	—	5	47	—
Forlì	3	1	—	13	31	—	16	32	—
Rimini	—	4	4	26	52	17	26	56	21
Prato	9	132	4	4	—	—	13	132	4
Firenze	77	22	12	187	596	16	264	618	28
Pisa	10	2	2	34	79	6	44	81	8
Livorno	19	—	—	51	324	10	70	324	10
Perugia	2	5	2	8	45	3	10	50	5
Terni	—	—	1	65	9	9	65	9	10
Ancona	2	45	—	5	12	—	7	57	—
Roma	1.424	4.158	231	1.280	1.390	224	2.704	5.548	455
Pescara	—	—	—	93	151	6	93	151	6
Napoli	28	1.640	42	200	633	58	228	2.273	100
Salerno	—	—	—	113	193	5	113	193	5
Foggia	16	11	8	58	105	—	74	116	8
Bari	3	—	6	115	221	112	118	221	118
Taranto	97	43	30	240	342	3	337	385	33
Reggio di Calabria	—	—	—	14	63	—	14	63	—
Palermo	15	6	3	60	1.078	—	75	1.084	3
Messina	4	1	4	75	102	23	79	103	27
Catania	18	37	8	146	410	42	164	447	50
Siracusa	30	121	—	10	54	—	40	175	—
Cagliari	2	7	—	53	433	19	55	440	19
Sassari	5	47	27	33	92	—	38	139	27
TOTALE	2.340	7.826	769	5.425	11.673	1.950	7.765	19.499	2.719

(*) I dati si riferiscono soltanto all'attività delle Preture.

Tav. 6 — Litigiosità — Procedimenti di cognizione esauriti con sentenza definitiva, secondo la materia delle controversie

N. d'ordine (a)	MATERIA DELLE CONTROVERSIE	Primo grado				Grado di appello			
		Totale		Accoglimento		Totale		Accoglimento	
		1971	1972	1971	1972	1971	1972	1971	1972
1 a 33	PERSONE E FAMIGLIA	5.399	5.608	4.989	5.153	474	501	237	250
8 a 13	Matrimonio	2.807	2.700	2.588	2.462	311	261	171	157
15 a 22	Filiazione legittima e illegittima	649	958	605	906	40	40	14	7
29 a 32	Prestazione di alimenti	369	382	284	288	93	124	42	57
1 a 7, 14, 23 a 28, 33	Altri istituti	1.574	1.568	1.512	1.497	30	76	10	29
34 a 48	SUCCESSIONI	690	680	460	459	281	312	114	126
34 a 41	Successione legittima e testamentaria	209	206	118	122	117	143	46	49
42 a 45	Divisione di eredità	415	403	295	298	131	145	53	70
46 a 48	Altri istituti	66	71	47	39	33	24	15	7
49 a 89	PROPRIETÀ	12.780	13.338	8.829	9.267	3.278	3.147	1.279	1.279
49 a 55	Proprietà di beni immobili	5.856	5.726	4.357	4.271	1.541	1.432	616	596
57, 58	Proprietà di beni mobili, frutti pendenti e altri diritti	1.897	2.171	989	1.218	305	238	101	76
60 a 64	Enfiteusi	107	103	63	69	66	20	7	8
65 a 69	Usufrutto, uso e abitazione	57	69	41	53	13	19	5	9
70 a 75	Servitù	1.181	1.254	793	863	530	508	229	219
76 a 84	Comunione e condominio	1.028	1.192	694	801	320	345	126	147
85 a 89	Possesso	2.646	2.804	1.887	1.979	496	581	192	222
56, 59	Altri istituti	8	19	5	13	7	4	3	2
90 a 172	OBBLIGAZIONI	91.620	95.347	74.782	77.775	13.659	13.540	5.640	5.558
90 a 97	Vendita di immobili	1.839	1.805	1.248	1.214	664	671	256	225
98 a 103	Vendita di autoveicoli	122	148	81	114	39	31	16	14
104 a 109	Vendita di mobili, frutti pendenti ed altri diritti	31.582	31.315	27.051	26.866	2.939	2.874	1.006	1.019
114 a 121	Locazione di immobili urbani	6.037	6.756	4.580	5.116	943	1.005	371	353
122 a 128	Affitto di fondi rustici	1.368	1.582	995	1.083	404	420	138	127
129 a 133	Appalto	1.178	1.264	879	942	624	624	240	252
134 a 137	Trasporto (contratto)	550	561	445	430	142	131	57	53
138, 139	Mandato	138	89	89	60	85	51	34	30
140, 141	Commissione	67	90	57	73	29	30	13	10
143, 144	Mediazione	388	394	234	245	161	156	60	67
147, 148	Comodato	153	151	129	125	23	27	4	10
149 a 151	Mutuo	934	912	722	674	225	207	70	74
155 a 157	Assicurazione e riassicurazione	1.853	1.805	1.524	1.482	228	254	84	102
164 a 166	Titoli di credito	5.919	5.852	4.138	3.961	703	772	227	247
167 a 169	Gestione di affari, pagamento dell'indebito e arricchimento senza causa	143	183	100	137	54	65	21	29
170 a 172	Risarcimento per fatto illecito	35.748	38.226	29.997	32.147	5.656	5.485	2.737	2.663
110 a 113, 142, 145, 146, 152 a 154, 158 a 163	Altri istituti	3.601	4.214	2.513	3.106	740	727	306	283
173 a 219	LAVORO	53.710	54.526	36.526	38.323	8.847	9.480	4.100	4.660
173 a 180	Lavoro subordinato e autonomo	22.652	21.593	18.293	17.157	4.296	4.706	1.912	2.148
181 a 184	Previdenza e assistenza obbligatoria	30.098	31.930	17.602	20.541	4.135	4.370	2.017	2.362
186 a 202	Controversie agrarie (mezzadria, colonia parziaria, soccida)	457	446	337	293	128	107	65	51
207 a 210	Società, cooperative e mutue assicuratrici	219	260	138	146	113	128	37	38
185, 203 a 206, 211 a 219	Altri istituti	285	297	156	186	175	169	69	61
220 a 243	ALTRE MATERIE	12.793	14.300	7.103	8.213	2.991	3.093	1.126	1.214
220 a 222	Giurisdizione e competenza	91	88	37	40	36	44	8	15
223 a 226	Procedura	3.867	4.175	1.827	1.959	574	702	244	280
227 a 229	Delibazione di sentenze straniere	126	313	107	272	—	—	—	—
230 a 233	Istituti concorsuali (fallimento, concordato preventivo, ecc.)	3.189	3.262	2.201	2.168	421	497	139	183
234, 235	Elezioni politiche e amministrative	423	823	195	601	393	157	131	69
238 a 241	Imposte e tasse	3.695	3.832	1.795	1.947	1.198	1.236	412	449
236, 237, 242, 243	Altri istituti	1.402	1.807	941	1.226	369	457	192	218
	TOTALE	176.992	183.799	132.689	139.190	29.530	30.073	12.496	13.087

(a) Cfr. Tav. 78 per i singoli numeri d'ordine.

Tav. 7 — Protesti secondo la specie dei titoli di credito e la qualità dei protestati

Ammontare in milioni di lire

ANNI	Pagherò cambiari e tratte accettate		Tratte non accettate		Assegni bancari		Totale	
	N	Ammontare	N	Ammontare	N	Ammontare	N	Ammontare
INDIVIDUI								
1970	8.866.987	565.784	6.177.227	639.656	146.830	85.482	15.191.044	1.290.927
1971	8.101.915	566.394	5.855.044	655.301	159.250	96.349	14.116.209	1.318.044
1972	6.934.174	530.063	5.255.266	626.940	146.136	100.809	12.335.576	1.257.812
SOCIETÀ								
1970	239.910	71.945	651.609	146.334	8.510	8.236	900.029	226.515
1971	231.516	86.258	604.545	145.850	6.828	6.873	842.889	238.981
1972	184.502	67.018	480.082	117.019	6.139	6.558	670.723	190.595
TOTALE								
1970	9.106.897	637.729	6.828.830	785.990	155.340	93.718	16.091.067	1.517.437
1971	8.333.431	652.652	6.459.589	801.151	166.078	103.222	14.959.098	1.557.025
1972	7.118.676	597.081	5.735.348	743.959	152.275	107.367	13.006.299	1.448.407

Tav. 8 — Protesti secondo la specie dei titoli di credito e il taglio

Ammontare in milioni di lire

TAGLI DEI TITOLI	Pagherò cambiari e tratte accettate				Tratte non accettate				Assegni bancari			
	1971		1972		1971		1972		1971		1972	
	N	Ammontare	N	Ammontare	N	Ammontare	N	Ammontare	N	Ammontare	N	Ammontare
Fino a 5.000 lire	356.063	1.695	191.465	923	62.609	264	48.061	205	167	..	118	..
5.000— 10.000 »	1.893.847	17.504	1.453.659	13.627	260.193	2.235	212.979	1.858	815	8	596	6
10.000— 20.000 »	1.702.958	28.925	1.467.678	25.359	680.274	10.945	547.351	8.851	2.369	41	1.903	33
20.000— 30.000 »	1.001.692	27.122	908.277	24.773	762.433	19.635	616.801	16.649	3.500	96	2.821	77
30.000— 40.000 »	456.461	17.079	416.657	15.659	654.414	23.210	564.788	20.075	3.347	123	2.660	99
40.000— 50.000 »	720.837	35.220	667.631	32.687	611.714	28.230	546.554	25.205	5.518	266	4.766	230
50.000—100.000 »	1.027.144	85.577	931.654	77.730	1.515.326	112.562	1.377.518	102.333	18.789	1.543	16.565	1.359
100.000—500.000 »	1.021.160	256.093	935.137	237.214	1.685.512	363.461	1.573.827	345.037	79.247	22.446	68.964	19.926
Oltre 500.000 »	153.269	183.437	146.518	169.115	227.714	240.609	217.469	223.746	52.326	78.699	53.892	85.637
TOTALE	8.333.431	652.652	7.118.676	597.081	6.459.589	801.151	5.735.348	743.959	166.078	103.222	152.275	107.367

Tav. 9 — Amministrazioni controllate e concordati preventivi proposti

ANNI	Amministrazioni controllate: Numero: Ditte individuali (a)	Società regolari: Totale	Società regolari: per azioni	Totale	Ammontare provvisorio (milioni di lire): Attivo	Passivo	Concordati preventivi proposti: Numero: Ditte individuali (a)	Società regolari: Totale	Società regolari: per azioni	Totale	Ammontare provvisorio (milioni di lire): Attivo	Passivo
INDUSTRIA												
1970	10	55	25	65	114.676	110.388	11	80	35	91	66.351	82.302
1971	13	64	35	77	128.086	140.367	40	74	36	114	96.871	111.798
1972	14	27	15	41	72.602	64.032	27	75	35	102	116.149	136.623
COMMERCIO E SERVIZI VARI												
1970	3	6	1	9	4.087	3.162	27	9	—	36	5.554	7.591
1971	7	6	3	13	2.653	10.315	22	9	2	31	11.016	11.052
1972	4	5	2	9	3.671	3.716	23	15	3	38	7.549	11.941
ALTRE ATTIVITÀ												
1970	—	1	1	1	275	350	2	—	—	2	143	254
1971	1	4	3	5	16.034	23.230	3	1	1	4	3.611	7.210
1972	—	—	—	—	—	—	1	2	—	3	268	553
TOTALE												
1970	13	62	27	75	119.038	113.900	40	89	35	129	72.048	90.147
1971	21	74	41	95	146.773	173.912	65	84	39	149	111.498	130.060
1972	18	32	17	50	76.273	67.748	51	92	38	143	123.966	149.117

(a) Comprese le società di fatto.

Tav. 10 — Fallimenti dichiarati, secondo la qualità e l'attività economica dei falliti

ANNI	Ditte individuali	Società di fatto	Società regolari: in nome collettivo	a responsabilità limitata	per azioni	in accomandita (semplice e per azioni)	cooperative	mutue assicuratrici	Totale	Totale generale
INDUSTRIA										
1970	1.243	352	106	446	142	104	11	—	809	2.404
1971	1.192	304	100	481	174	107	16	—	878	2.374
1972	1.026	262	78	441	169	62	14	—	764	2.052
COMMERCIO E SERVIZI VARI										
1970	3.216	765	47	280	45	68	13	—	453	4.434
1971	2.799	706	36	266	52	47	11	—	412	3.917
1972	2.631	558	27	350	58	46	8	—	489	3.678
ALTRE ATTIVITÀ										
1970	121	33	5	38	15	6	3	—	67	221
1971	121	35	3	32	9	6	1	—	51	207
1972	103	33	4	29	22	3	3	—	61	197
TOTALE										
1970	4.580	1.150	158	764	202	178	27	—	1.329	7.059
1971	4.112	1.045	139	779	235	160	28	—	1.341	6.498
1972	3.760	853	109	820	249	111	25	—	1.314	5.927

Tav. 11 — Fallimenti dichiarati, secondo rami e classi di attività economica

RAMI E CLASSI DI ATTIVITÀ	1970	1971	1972
INDUSTRIE	2.404	2.374	2.052
Estrattive	44	55	38
Manifatturiere	1.559	1.516	1.275
alimentari e affini	*117*	*92*	*86*
delle pelli e del cuoio	*34*	*67*	*40*
tessili, del vestiario, abbigliamento, arredamento e affini	*348*	*308*	*278*
del legno	*278*	*286*	*231*
della carta e cartotecnica, poligrafiche ed editoriali	*49*	*61*	*38*
metallurgiche e meccaniche	*234*	*223*	*186*
chimiche e affini	*155*	*117*	*114*
manifatturiere varie	*344*	*372*	*302*
Delle costruzioni e della installazione di impianti	681	679	622
Produzione e distribuzione di energia elettrica e di gas; distribuzione di acqua	17	28	28
Altre industrie	103	96	89
COMMERCIO E SERVIZI VARI	4.434	3.917	3.678
Generi alimentari	1.156	1.080	946
Altri generi	2.263	1.928	1.758
Alberghi e pubblici esercizi	614	525	597
Attività ausiliarie e servizi vari	401	384	382
TRASPORTI E COMUNICAZIONI	202	188	173
Trasporti terrestri	152	136	142
Trasporti per via d'acqua ed aerea	12	12	5
Attività ausiliarie dei trasporti	38	39	25
Comunicazioni	—	1	1
CREDITO, ASSICURAZIONE E GESTIONI FINANZIARIE	19	19	24
TOTALE	7.059	6.498	5.927

Tav. 12 — Fallimenti chiusi, secondo classi di valore dell'attivo e del passivo (a) - Anno 1972

Ammontare in milioni di lire

Classi di valore dell'attivo (Milioni di lire)	Classi di valore del passivo - Milioni di lire: Fino a 1: N	Fino a 1: ammontare	1 - 5: N	1 - 5: ammontare	5 - 10: N	5 - 10: ammontare	10 - 20: N	10 - 20: ammontare	20 - 30: N	20 - 30: ammontare	30 - 40: N	30 - 40: ammontare	40 - 50: N	40 - 50: ammontare	Oltre 50: N	Oltre 50: ammontare	Totale: N	Totale: ammontare
Nullo	77	40,6	157	400,4	81	585,2	35	483,9	16	392,0	4	149,1	3	135,0	18	2.506,7	391	4.692,9
Fino a 1	220	115,5	902	2.537,6	486	3.464,8	283	3.957,5	89	2.157,6	35	1.215,8	16	720,5	27	2.477,5	2.058	16.646,8
1 - 5	15	12,2	345	1.120,6	440	3.245,5	432	6.168,2	168	4.041,2	79	2.753,9	55	2.452,6	103	9.318,8	1.637	29.113,0
5 - 10	—	—	8	34,7	56	422,4	182	2.720,9	121	2.946,3	81	2.777,0	36	1.597,2	119	10.736,2	603	21.234,7
10 - 20	—	—	—	—	12	104,7	55	853,5	96	2.384,9	82	2.842,4	42	1.907,0	150	15.066,7	437	23.159,2
20 - 30	—	—	—	—	—	—	2	39,5	14	347,4	24	836,8	27	1.209,8	139	13.856,0	206	16.289,5
30 - 40	—	—	—	—	—	—	—	—	3	79,1	6	203,7	2	83,2	90	12.813,9	101	13.179,9
40 - 50	—	—	—	—	—	—	—	—	1	26,5	—	—	6	270,2	69	9.940,3	76	10.237,0
Oltre 50	—	—	—	—	1	9,0	—	—	1	29,1	—	—	—	—	263	92.242,5	265	92.280,6
TOTALE	312	168,3	1.412	4.093,3	1.076	7.831,6	989	14.223,5	509	12.404,1	311	10.778,7	187	8.375,5	978	168.958,6	5.774	226.833,6

(a) Esclusi i fallimenti revocati e quelli chiusi per mancanza di massa passiva.

Tav. 13 — Fallimenti chiusi, secondo l'anno di dichiarazione e il modo di chiusura

Ammontare in milioni di lire

ANNI DI DICHIARAZIONE	Pagamento integrale			Concordato			Liquidazione e ripartizione dell'attivo			Insufficienza o mancanza di attivo			Totale			Revoca e mancanza di massa passiva
	N	Ammontare attivo	Ammontare passivo	N	Ammontare attivo	Ammontare passivo	N	Ammontare attivo	Ammontare passivo	N	Ammontare attivo	Ammontare passivo	N	Ammontare attivo	Ammontare passivo	
FALLIMENTI CHIUSI NEL 1970																
1964 e prec.	23	187,4	148,9	52	1.082,5	2.138,8	806	14.962,5	47.366,7	167	88,0	1.746,3	1.048	16.320,4	51.400,7	11
1965	12	255,9	215,4	23	787,1	1.537,3	362	3.773,6	14.467,6	71	23,7	712,8	468	4.840,3	16.933,1	8
1966	19	383,7	324,8	41	1.361,9	2.645,0	417	6.446,5	20.623,9	94	25,4	1.969,0	571	8.217,5	25.562,7	19
1967	14	187,6	168,5	53	2.390,4	3.783,5	517	6.769,3	19.660,6	151	24,9	1.263,9	735	9.372,2	24.876,5	16
1968	32	140,2	121,9	129	5.144,0	6.967,6	751	4.015,8	19.810,4	274	48,3	2.258,4	1.186	9.348,3	29.158,3	45
1969	70	567,9	517,8	124	1.675,8	3.385,8	644	3.724,1	18.619,1	480	65,7	3.474,4	1.318	6.033,5	25.997,1	139
1970	30	68,1	55,4	23	227,6	1.490,9	112	321,9	2.091,7	236	19,5	993,2	401	637,1	4.631,2	136
Totale	200	1.790,8	1.552,7	445	12.669,3	21.948,9	3.609	40.013,7	142.640,0	1.473	295,5	12.418,0	5.727	54.769,3	178.559,6	374
FALLIMENTI CHIUSI NEL 1971																
1964 e prec.	33	6.347,6	6.295,5	41	602,5	3.211,2	660	13.505,2	53.692,0	179	95,2	4.559,1	913	20.550,5	67.757,8	12
1965	19	614,2	555,7	26	940,4	1.720,9	294	5.304,0	15.594,0	84	19,6	980,8	423	6.878,2	18.851,4	5
1966	5	38,6	24,1	16	313,9	551,0	322	4.721,7	17.358,1	84	25,7	863,6	427	5.099,9	18.796,8	12
1967	13	210,7	201,0	40	1.377,1	2.472,4	435	3.831,7	15.630,6	93	19,9	787,5	581	5.439,4	19.091,5	22
1968	20	228,0	198,6	75	1.646,5	3.553,4	663	7.809,0	26.040,9	163	32,5	1.721,9	921	9.716,0	31.514,8	27
1969	31	1.317,6	1.219,4	96	2.808,4	4.997,5	771	4.131,5	20.947,8	272	41,7	2.489,7	1.170	8.299,2	29.654,4	37
1970	62	234,1	203,1	101	1.973,2	3.319,1	664	2.196,4	11.971,8	446	50,5	3.459,3	1.273	4.454,2	18.953,3	143
1971	19	159,0	146,6	16	329,6	649,4	121	604,5	2.432,9	213	15,6	1.782,1	369	1.108,7	5.011,0	124
Totale	202	9.149,8	8.844,0	411	9.991,6	20.474,9	3.930	42.104,0	163.668,1	1.534	300,7	16.644,0	6.077	61.546,1	209.631,0	382
FALLIMENTI CHIUSI NEL 1972																
1964 e prec.	32	739,6	603,9	32	1.079,8	2.240,3	458	10.195,6	37.698,1	118	64,4	1.305,8	640	12.079,4	41.848,1	7
1965	6	945,7	891,2	8	189,1	402,3	216	5.578,5	17.534,6	53	7,9	326,9	283	6.721,2	19.155,0	7
1966	2	633,6	616,9	21	655,6	1.256,6	257	4.671,6	15.915,8	61	18,0	900,0	341	5.978,8	18.689,3	15
1967	8	371,9	342,3	18	4.281,3	5.190,4	293	3.389,6	14.112,9	61	13,3	808,2	380	8.056,1	20.453,8	14
1968	20	303,0	207,8	38	929,7	1.954,8	448	5.976,3	25.469,2	115	122,1	1.713,1	621	7.331,1	29.344,9	17
1969	28	198,1	162,9	55	1.139,8	2.263,5	594	6.052,5	25.566,2	178	131,8	1.901,0	855	7.514,2	29.893,6	29
1970	31	824,0	777,3	105	2.923,2	5.542,4	763	4.874,6	23.976,0	241	50,0	2.200,2	1.140	8.671,8	32.495,9	45
1971	53	3.614,5	3.511,4	112	2.772,4	5.386,9	543	3.230,7	15.104,8	443	61,1	3.740,6	1.151	9.678,7	27.743,7	119
1972	31	150,8	115,8	21	221,5	590,4	100	681,8	3.503,7	211	16,0	2.999,4	363	1.070,1	7.209,3	127
Totale	211	7.773,2	7.229,5	410	14.192,4	24.827,6	3.672	44.651,2	178.881,3	1.481	484,6	15.895,2	5.774	67.101,4	226.833,6	380

Tav. 14 — Atti notarili e convenzioni in essi contenute

ATTI	1970	1971	1972	CONVENZIONI	1970	1971	1972
Atti pubblici	10.049.645	9.378.233	8.621.842	In atti pubblici	10.248.645	9.571.330	8.862.217
Atti autenticati	4.981.675	5.068.318	5.696.554	In atti autenticati	5.041.488	5.105.534	5.743.392
TOTALE	15.031.320	14.446.551	14.318.396	TOTALE	15.290.133	14.676.864	14.605.609

Tav. 15 — Principali convenzioni contenute negli atti notarili

CONVENZIONI	1970	1971	1972	CONVENZIONI	1970	1971	1972
Riconoscimento di figli	489	598	1.543	Vendite di mobili e di frutti pendenti	18.056	1.686	1.465
Testamenti	34.183	33.233	32.392	Vendite di aziende		6.773	7.485
Successioni	58.990	55.758	55.427	Vendite di aeromobili		219	163
Costituzione di servitù	78.137	86.217	72.494	Vendite di natanti		10.588	10.510
Comunioni di beni	16.942	20.123	23.992	Vendite di macchine utensili		3.394	3.543
Contratti agrari	157	142	102	Vendite di immobili	1.046.852	982.166	1.385.913
Mandati e procure	958.973	1.004.173	1.087.965	Permute	14.859	14.352	15.279
Atti di notorietà	36.491	31.437	30.302	Appalti	2.362	2.011	2.084
Depositi	7.576	6.650	6.663	Fideiussioni	8.323	8.421	8.078
Comodati	768	872	612	Anticresi	15	52	15
Costituzione di associazioni	1.666	2.169	2.317	Locazioni	3.121	2.768	2.603
Costituzioni di fondazioni	192	265	172	Mutui	98.182	102.285	119.174
Associazioni in partecipazioni	257	245	176	Convenzioni matrimoniali	3.806	2.892	1.915
Società	45.471	41.644	54.204	Costituzioni di rendite	2.064	1.830	1.904
Processi verbali d'inventario	4.427	5.181	4.325	Affrancazioni di rendite, canoni, censi, livelli e simili prestazioni	7.933	6.665	4.316
Processi verbali di divisione e di vendita volontaria e Giudiziaria	849	812	820	Transazioni	978	986	810
Processi verbali di rimozione di sigilli	304	2.154	604	Cessioni di crediti e di altri diritti	35.635	28.151	28.911
Vendita di autoveicoli	3.440.391	3.638.163	4.107.732	Costituzioni di pegno	414	229	212
Protesti levati	8.577.085	7.918.903	6.859.230	Ipoteche volontarie	76.167	24.270	20.129
Donazioni	58.307	65.677	74.606	Altre convenzioni	649.181	562.017	573.934
Enfiteusi	530	693	1.288	TOTALE	15.290.133	14.676.864	14.605.609

MATERIA PENALE (*)

Tav. 16 — Movimento dei procedimenti

UFFICI GIUDIZIARI	Sopravvenuti			Esauriti			Pendenti a fine anno		
	1970	1971	1972	1970	1971	1972	1970	1971	1972
ISTRUTTORIA E PRIMO GRADO									
Preture — Istruttoria	1.926.550	2.087.062	2.138.564	2.121.908	1.948.892	1.986.415	467.144	594.372	737.177
Preture — Giudizio	217.474	254.850	306.747	262.867	226.453	272.317	71.959	97.222	118.631
Procure	1.084.347	1.312.028	1.511.704	1.060.239	1.274.438	1.494.575	139.488	177.078	194.275
Uffici di istruzione e Sez. istruttorie	791.224	975.872	1.184.797	780.255	963.081	1.078.183	88.528	93.966	197.419
Tribunali	106.925	102.499	109.399	106.965	101.267	93.070	83.022	80.056	100.099
Corti di assise	1.180	1.340	1.656	1.262	1.240	1.401	766	866	1.068
GRADO DI APPELLO E DI CASSAZIONE									
Tribunali	43.990	28.404	40.891	54.683	29.085	31.995	15.089	14.341	22.289
Corti di appello	22.986	23.307	24.198	25.731	24.745	24.279	22.191	20.753	22.784
Corti di assise di appello	913	1.011	1.198	1.056	874	1.015	749	886	1.080
Corte di cassazione	28.842	16.862	24.368	26.743	30.720	19.891	20.778	6.920	11.397

Tav. 17 — Procedimenti esauriti dalla Corte di Cassazione

ANNI	Procedimenti ordinari — Ricorsi contro sentenze di: pretori	giudici istruttori	tribunali	corti di assise	sezioni istruttorie	corti di appello	corti di assise di appello	Totale	Procedimenti speciali — In merito a: conflitti	rimessioni	ricorsi straordinari	revisioni	altri ricorsi	Totale	Totale generale
1970	2.999	28	11.455	8	23	9.346	508	24.367	312	244	—	77	1.743	2.376	26.743
1971	4.592	58	12.282	3	37	9.821	1.058	27.851	264	257	—	111	2.237	2.869	30.720
1972	3.028	61	6.430	2	45	6.954	639	17.159	270	394	—	101	1.967	2.732	19.891

Tav. 18 — Provvedimenti vari emessi dall'Autorità giudiziaria

ANNI	Liberazioni condizionali	Domande di grazia — Presentate	Concesse: a maschi	a femmine	Totale	Estradizioni — All'Italia	Dall'Italia
1970	132	3.383	735	108	843	114	53
1971	186	2.633	454	52	506	96	32
1972	159	10.679	687	120	807	123	32

(*) Cfr. « Avvertenze » nn. 4 e 5.

Tav. 19 — Delitti denunciati alle Preture e Procure

DELITTI	1968	1969	1970	1971	1972
Omicidio volontario	1.135	1.086	1.215	1.414	1.384
Infanticidio per causa di onore	32	23	22	15	18
Omicidio preterintenzionale	107	73	91	68	72
Omicidio colposo	5.014	5.833	5.542	5.811	6.490
Ingiurie e diffamazioni	25.657	23.897	23.939	23.586	22.139
Lesioni personali volontarie	34.388	32.153	31.884	33.088	31.601
Lesioni personali colpose	87.392	81.856	81.582	90.636	93.613
Violenza carnale, ecc.	6.532	6.430	5.736	5.337	4.937
Istigazione, sfruttam. e favoregg. prostituzione	1.315	1.311	1.331	1.409	1.495
Delitti contro la famiglia	18.821	16.384	16.051	16.721	15.453
Furti	404.234	452.954	546.312	747.137	934.406
Rapine, estorsioni, ecc.	3.036	3.018	3.170	4.660	4.937
Truffe ed altre frodi	34.484	31.730	29.216	29.006	29.036
Frode nell'esercizio del commercio	886	809	732	1.040	947
Vendita sostanze alimentari non genuine	474	357	310	298	273
Bancarotta	4.908	4.849	4.721	4.567	4.045
Emissione assegni a vuoto	120.465	110.499	120.251	131.838	99.817
Peculato, malversazione, concussione	550	542	477	512	497
Violenza, resistenza, oltraggio a P.U.	8.900	8.820	9.486	10.455	11.532
Altri delitti	131.452	127.209	133.262	147.553	141.966
Totale	**889.782**	**909.833**	**1.015.330**	**1.255.151**	**1.404.658**

Tav. 20 — Condannati secondo la specie del delitto e il sesso

DELITTI	1968 MF	1968 F	1969 MF	1969 F	1970 MF	1970 F	1971 MF	1971 F	1972 MF	1972 F
Omicidio volontario	154	11	193	19	268	25	551	42	548	55
Infanticidio per causa di onore	18	18	6	5	8	8	31	30	15	13
Omicidio preterintenzionale	24	1	17	2	28	2	48	2	47	5
Omicidio colposo	3.115	113	2.803	98	2.865	97	4.163	162	4.635	222
Ingiurie e diffamazioni	893	389	786	329	467	180	535	216	657	265
Lesioni personali volontarie	2.280	483	1.993	439	1.867	308	1.514	243	1.910	309
Lesioni personali colpose	4.257	260	5.243	326	2.171	126	1.698	131	3.850	294
Violenza carnale, ecc.	1.801	314	1.569	295	1.246	161	1.343	100	1.303	97
Istigazione, sfruttam. e favoregg. prostituzione	452	122	566	120	574	109	812	182	635	130
Delitti contro la famiglia	2.486	633	2.004	435	1.799	422	2.141	506	2.216	536
Furti	12.980	2.122	11.699	1.884	9.767	1.273	11.926	1.592	12.262	1.869
Rapine, estorsioni, ecc.	707	41	677	39	885	48	1.229	67	1.101	66
Truffe ed altre frodi	5.569	720	5.225	635	4.010	441	3.772	357	3.523	408
Frode nell'esercizio del commercio	299	73	319	90	215	61	253	67	363	95
Vendita sostanze alimentari non genuine	393	87	233	52	106	28	121	38	119	34
Bancarotta	2.340	532	2.248	534	1.217	272	1.387	292	1.727	369
Emissione assegni a vuoto	26.772	2.796	25.154	2.726	15.644	1.661	24.947	2.741	27.191	2.943
Peculato, malversazione, concussione	248	26	302	17	174	16	211	18	299	39
Violenza, resistenza, oltraggio a P.U.	3.111	304	2.785	240	2.429	214	2.774	222	3.193	248
Altri delitti	26.966	8.360	23.556	6.920	19.555	5.245	22.799	6.122	22.249	5.894
Totale	**94.865**	**17.405**	**87.378**	**15.200**	**65.295**	**10.697**	**82.255**	**13.130**	**88.843**	**13.891**

Tav. 21 — Condannati secondo lo stato civile e il sesso

STATO CIVILE	1968 MF	1968 F	1969 MF	1969 F	1970 MF	1970 F	1971 MF	1971 F	1972 MF	1972 F
Celibi o nubili	29.360	3.673	24.100	2.734	18.376	1.805	22.168	2.147	23.477	2.239
Coniugati	63.504	12.749	61.431	11.584	45.738	8.330	58.669	10.316	63.809	10.887
Vedovi	1.605	873	1.506	810	987	525	1.162	614	1.287	695
Separati, già coniugati e divorziati (a)	396	110	341	72	194	37	256	53	270	70
Totale	**94.865**	**17.405**	**87.378**	**15.200**	**65.295**	**10.697**	**82.255**	**13.130**	**88.843**	**13.891**

(a) Per « già coniugato » si intende la persona che ha ottenuto lo scioglimento del matrimonio ai sensi della legge 1° dicembre 1970, n. 898.

Tav. 22 — Minorenni giudicati con provvedimento irrevocabile secondo la specie del provvedimento

PROVVEDIMENTI	1970			1971			1972		
	M	F	MF	M	F	MF	M	F	MF
PROSCIOGLIMENTO (a)	16.846	2.439	19.285	14.760	1.822	16.582	12.593	1.672	14.265
— Per concessione del perdono giudiziale	3.114	256	3.370	3.780	376	4.156	4.560	428	4.988
CONDANNA	1.294	97	1.391	1.456	101	1.557	1.620	101	1.721
Alla multa	82	23	105	108	26	134	134	33	167
Alla reclusione	1.212	74	1.286	1.348	75	1.423	1.486	68	1.554
mesi: fino a 3	*155*	*23*	*178*	*142*	*43*	*185*	*201*	*26*	*227*
3-6	*251*	*18*	*269*	*243*	*15*	*258*	*340*	*18*	*358*
6-12	*204*	*17*	*221*	*239*	*10*	*249*	*251*	*10*	*261*
anni: 1-3	*566*	*14*	*580*	*673*	*7*	*680*	*645*	*11*	*656*
3-5	*26*	*1*	*27*	*38*	—	*38*	*34*	*1*	*35*
5-10	*7*	—	*7*	*6*	—	*6*	*10*	—	*10*
oltre 10	*3*	*1*	*4*	*7*	—	*7*	*5*	*2*	*7*
TOTALE	18.140	2.536	20.676	16.216	1.923	18.139	14.213	1.773	15.986

(a) Esclusi i minorenni nei cui confronti fu emesso decreto di impromovibilità dell'azione penale.

Tav. 23 — Minorenni condannati con provvedimento irrevocabile secondo alcuni caratteri

CARATTERI DELITTI	1970			1971			1972		
	M	F	MF	M	F	MF	M	F	MF
TOTALE	1.294	97	1.391	1.456	101	1.557	1.620	101	1.721
ISTRUZIONE									
Privi di titolo di studio	56	9	65	63	10	73	82	8	90
Elementare	1.106	83	1.189	1.280	80	1.360	1.391	84	1.475
Superiore alla elementare	132	5	137	113	11	124	147	9	156
CONDIZIONE PROFESSIONALE									
Occupati	735	25	760	839	28	867	948	22	970
In cerca di prima occupazione	136	5	141	234	1	235	256	5	261
In età non lavorativa ed altre condizioni	423	67	490	383	72	455	416	74	490
LUOGO DEL DELITTO									
Comuni capoluoghi	731	48	779	838	51	889	905	48	953
fino a 100.000 abitanti	*92*	*8*	*100*	*105*	*9*	*114*	*148*	*7*	*155*
oltre 100.000 abitanti	*639*	*40*	*679*	*733*	*42*	*775*	*757*	*41*	*798*
Comuni non capoluoghi	563	49	612	616	50	666	714	53	767
Estero	—	—	—	2	—	2	1	—	1
DELITTI									
Contro la persona	103	24	127	100	30	130	113	24	137
Contro la famiglia, la moralità e il buon costume	67	14	81	47	13	60	64	9	73
Contro il patrimonio	1.016	33	1.049	1.126	29	1.155	1.234	35	1.269
Contro l'economia e la fede pubblica	42	12	54	73	14	87	85	14	99
Contro lo Stato, le altre istituzioni sociali e l'ordine pubblico	48	12	60	77	12	89	87	18	105
Altri delitti	18	2	20	33	3	36	37	1	38

Tav. 24 — Movimento dei detenuti, internati e ricoverati per tipo di stabilimento (a)

TIPO DEGLI STABILIMENTI E DEGLI ISTITUTI PER MINORI	ENTRATI DALLO STATO DI LIBERTÀ (c)			USCITI IN LIBERTÀ			PRESENTI AL 31 DICEMBRE		
	1970	1971	1972	1970	1971	1972	1970	1971	1972
Stabilimenti di custodia preventiva	43.874	48.527	57.266	54.404	46.229	61.979	12.787	17.303	18.502
Stabilimenti di pena ordinari	16	39	56	1.372	541	573	3.444	3.334	3.493
Stabilimenti di pena speciali	3	9	6	1.892	560	722	2.371	2.542	2.777
Stabilimenti per misure di sicurezza	95	6	94	868	589	561	2.206	2.096	2.143
Istituti di osservazione (b)	2.936	3.023	3.012	1.637	1.736	1.225	422	452	411
Case di rieducazione	1.687	2.658	1.677	1.038	1.150	1.207	1.389	1.493	1.598
Riformatori giudiziari	81	223	245	45	67	76	12	39	43
Sezioni carcerarie presso i centri di rieducazione	4.685	4.679	6.744	4.344	5.319	6.594	506	574	571
Prigioni-scuola	6	7	32	117	71	100	53	72	74
TOTALE	53.383	59.171	69.132	65.717	56.262	73.037	23.190	27.905	29.612

(a) Non sono considerati i detenuti, ricoverati e internati entrati o usciti per motivi diversi da quelli indicati nella presente tavola; tra i presenti, sono esclusi coloro che si trovano in ospedali esterni, in licenza o comunque assenti per altri motivi. — (b) I motivi di entrata negli istituti di osservazione sono: 1) abbandono; 2) fermo per misure di sicurezza; 3) attesa di provvedimenti giudiziari; 4) attesa d'internamento in una casa di rieducazione. — (c) Sono considerati i condannati, gli individui in attesa di provvedimenti giudiziari o di internamento e i fermati per abbandono o per misure di sicurezza, cioè tutti coloro che dallo stato di libertà passano ad un qualsiasi regime carcerario; sono esclusi, pertanto, gli entrati per prima assegnazione, cioè coloro che, già detenuti, vengono assegnati per la prima volta ad uno stabilimento di pena.

Tav. 25 — Detenuti e internati presenti al 31 dicembre, secondo la posizione giuridica e il tipo di stabilimento (a)

POSIZIONE GIURIDICA	MASCHI			FEMMINE			MASCHI E FEMMINE		
	1970	1971	1972	1970	1971	1972	1970	1971	1972
STABILIMENTI DI CUSTODIA PREVENTIVA									
A disposizione dell'Autorità giudiziaria o di altra Autorità	9.563	12.792	12.327	447	488	444	10.010	13.280	12.771
Condannati con pena sospesa	—	—	—	—	—	—	—	—	—
Condannati all'arresto	106	422	741	18	26	39	124	448	780
Condannati alla reclusione	2.887	3.807	5.115	218	284	352	3.105	4.091	5.467
Condannati all'ergastolo (b)	25	16	25	1	3	3	26	19	28
Sottoposti a misure di sicurezza	28	39	27	—	—	—	28	39	27
TOTALE	12.609	17.076	18.235	684	801	838	13.293	17.877	19.073
STABILIMENTI DI PENA ORDINARI E SPECIALI									
A disposizione dell'Autorità giudiziaria o di altra Autorità	929	1.101	1.249	41	45	26	970	1.146	1.275
Condannati con pena sospesa	—	—	—	—	—	—	—	—	—
Condannati all'arresto	28	17	16	—	—	—	28	17	16
Condannati alla reclusione	4.253	4.163	4.457	110	110	106	4.363	4.273	4.563
Condannati all'ergastolo	458	457	441	39	37	33	497	494	474
Sottoposti a misure di sicurezza	10	18	16	—	—	—	10	18	16
TOTALE	5.678	5.756	6.179	190	192	165	5.868	5.948	6.344
STABILIMENTI PER MISURE DI SICUREZZA									
A disposizione dell'Autorità giudiziaria o di altra Autorità	192	193	170	32	25	29	224	218	199
Condannati con pena sospesa	59	51	46	7	7	6	66	58	52
Condannati all'arresto	—	—	—	—	—	—	—	—	—
Condannati alla reclusione	23	35	43	7	7	10	30	42	53
Condannati all'ergastolo (b)	5	2	2	—	—	—	5	2	2
Sottoposti a misure di sicurezza	1.733	1.680	1.735	160	135	145	1.893	1.815	1.880
TOTALE	2.012	1.961	1.996	206	174	190	2.218	2.135	2.186
TOTALE									
A disposizione dell'Autorità giudiziaria o di altra Autorità	10.684	14.086	13.746	520	558	499	11.204	14.644	14.245
Condannati con pena sospesa	59	51	46	7	7	6	66	58	52
Condannati all'arresto	134	439	757	18	26	39	152	465	796
Condannati alla reclusione	7.163	8.005	9.615	335	401	468	7.498	8.406	10.083
Condannati all'ergastolo	488	475	468	40	40	36	528	515	504
Sottoposti a misure di sicurezza	1.771	1.737	1.778	160	135	145	1.931	1.872	1.923
TOTALE	20.299	24.793	26.410	1.080	1.167	1.193	21.379	25.960	27.603

(a) Escluse le case di rieducazione e gli istituti di osservazione, in cui nel 1972 erano ricoverati 2.009 minorenni (Cfr. Tav. 26).
(b) Condannati in attesa di assegnazione, appellanti, ricorrenti.

Tav. 26 — Minorenni detenuti, internati e ricoverati, presenti al 31 dicembre, secondo la posizione giuridica

POSIZIONE GIURIDICA	Maschi			Femmine			Maschi e femmine		
	1970	1971	1972	1970	1971	1972	1970	1971	1972
A disposizione dell'Autorità giudiziaria o di altra Autorità	569	774	832	8	9	24	577	783	856
Condannati all'arresto	—	—	—	—	—	—	—	—	—
Condannati alla reclusione	13	20	22	—	—	—	13	20	22
fino a 6 mesi	*3*	*2*	*4*	—	—	—	*3*	*2*	*4*
da 6 mesi a 1 anno	*4*	*8*	*4*	—	—	—	*4*	*8*	*4*
da 1 a 2 anni	*6*	*9*	*7*	—	—	—	*6*	*9*	*7*
oltre 2 anni	—	*1*	*7*	—	—	—	—	*1*	*7*
Sottoposti a misure di sicurezza	12	22	43	—	—	—	12	22	43
Ricoverati nelle Case di rieducazione e negli Istituti di osservazione	988	1.108	1.216	823	837	793	1.811	1.945	2.009
TOTALE	**1.582**	**1.924**	**2.113**	**831**	**846**	**817**	**2.413**	**2.770**	**2.930**

Tav. 27 — Giornate di presenza, disciplina e altre notizie per tipo di stabilimento

OGGETTO	Stabilimenti								Totale
	Custodia preventiva		Pena ordinari		Pena speciali			Misure di sicurezza	
	Carceri giudiziarie	Carceri mandamentali	Totale	Case di reclusione	Totale	Case di lavoro all'aperto	Case per minorati		
ANNO 1970									
Giornate di presenza	6.021.787	305.400	1.447.790	1.432.990	1.154.527	499.780	502.551	954.691	9.884.195
Al lavoro	2.256.379	—	951.403	940.030	810.260	461.881	249.231	517.962	4.536.004
In ozio	3.765.408	305.400	496.387	492.960	344.267	37.899	253.320	436.729	5.348.191
Disciplina									
Infrazioni	11.879	—	1.556	1.532	850	451	265	202	14.587
Punizioni	7.896	—	2.283	2.270	551	301	175	203	10.933
Condizioni igienico-sanitarie									
Ricoverati in infermeria al 31 dicembre	1.031	—	175	174	112	3	100	84	1.402
Capienza degli stabilimenti									
Cubicoli, celle, ecc.	9.087	1.803	3.060	2.960	1.718	905	587	914	16.582
Posti letto disponibili	26.317	7.545	5.641	5.541	4.675	2.399	1.507	3.004	47.182
Locali di uso generale	2.365	549	513	513	452	53	234	163	4.042
ANNO 1971									
Giornate di presenza	5.983.459	243.545	1.336.376	1.321.678	1.071.340	469.591	443.175	901.342	9.536.062
Al lavoro	2.241.468	—	933.460	925.367	796.013	431.376	248.178	498.224	4.469.165
In ozio	3.741.991	243.545	402.916	396.311	275.327	38.215	194.997	402.118	5.066.897
Disciplina									
Infrazioni	12.479	—	1.761	1.731	1.072	623	192	224	15.536
Punizioni	7.947	—	1.312	1.291	710	450	139	158	10.127
Condizioni igienico-sanitarie									
Ricoverati in infermeria al 31 dicembre	1.020	—	161	158	138	5	126	84	1.403
Capienza degli stabilimenti									
Cubicoli, celle, ecc.	9.809	1.849	2.732	2.632	1.653	434	687	891	16.934
Posti letto disponibili	26.151	7.347	5.516	5.416	4.908	2.306	1.596	3.210	47.132
Locali di uso generale	2.419	542	535	535	533	71	252	314	4.343
ANNO 1972									
Giornate di presenza	6.244.729	271.763	1.238.206	1.216.959	1.036.200	465.852	425.972	899.728	9.690.626
Al lavoro	1.912.386	—	789.574	777.448	724.150	424.649	210.922	519.215	3.945.325
In ozio	4.332.343	271.763	448.632	439.511	312.050	41.203	215.050	380.513	5.745.301
Disciplina									
Infrazioni	11.622	—	1.649	1.587	1.045	583	164	312	14.628
Punizioni	8.458	—	1.146	1.133	697	508	95	187	10.488
Condizioni igienico-sanitarie									
Ricoverati in infermeria al 31 dicembre	5.648	—	140	140	103	6	89	83	5.974
Capienza degli stabilimenti									
Cubicoli, celle, ecc.	9.571	1.378	2.687	2.160	1.525	324	691	994	16.155
Posti letto disponibili	22.579	5.513	5.061	4.981	4.012	1.634	1.531	3.745	40.910
Locali di uso generale	1.787	376	533	533	508	83	225	407	3.611

PARTE II

ANNO 1972

STATISTICA PROCESSUALE E GIURIDICO-AMMINISTRATIVA (*)

CAP. 1 — PROCEDIMENTI DI COGNIZIONE

Tav. 28 — Movimento dei procedimenti di cognizione in complesso (*a*)

DISTRETTI DI CORTE DI APPELLO	PRIMO GRADO						GRADO DI APPELLO					
	A carico		Esauriti			Pendenti alla fine dell'anno	A carico		Esauriti			Pendenti alla fine dell'anno
	pendenti all'inizio dell'anno	sopravvenuti	con sentenza	senza sentenza	Totale		pendenti all'inizio dell'anno	sopravvenuti	con sentenza	senza sentenza	Totale	
Torino	67.586	48.952	16.701	27.973	44.674	71.864	2.643	2.268	1.632	383	2.015	2.896
Milano	87.142	67.454	24.198	33.651	57.849	96.747	6.854	4.668	3.841	961	4.802	6.720
Brescia	22.812	17.799	6.282	11.034	17.316	23.295	1.666	1.273	882	151	1.033	1.906
Trento	7.631	6.157	2.810	3.071	5.881	7.907	831	568	422	83	505	894
Venezia	37.962	29.263	10.364	17.005	27.369	39.856	3.315	1.927	1.590	334	1.924	3.318
Trieste	10.542	10.420	4.524	5.204	9.728	11.234	860	661	544	114	658	863
Genova	32.574	20.793	7.647	12.344	19.991	33.376	2.609	1.471	1.107	235	1.342	2.738
Bologna	41.203	28.833	11.670	16.751	28.421	41.615	3.557	2.034	1.369	393	1.762	3.829
Firenze	39.836	31.865	11.785	16.243	28.028	43.673	2.819	2.034	1.523	352	1.875	2.978
Perugia	9.474	7.955	2.586	3.760	6.346	11.083	722	485	312	92	404	803
Ancona	25.062	11.553	4.028	5.060	9.088	27.527	1.421	598	357	36	393	1.626
Roma	114.309	67.130	26.326	31.827	58.153	123.286	14.489	6.969	4.315	766	5.081	16.377
L'Aquila	21.090	12.061	4.071	4.840	8.911	24.240	1.625	788	507	98	605	1.808
Campobasso (sez.)	6.301	4.518	1.616	1.482	3.098	7.721	561	244	314	22	336	469
Napoli	112.137	64.548	23.729	29.664	53.393	123.292	13.169	5.360	3.698	1.469	5.167	13.362
Salerno (sez.)	26.993	10.543	4.111	5.216	9.327	28.209	1.416	906	407	105	512	1.810
Bari	37.659	20.214	6.931	10.566	17.497	40.376	2.501	1.633	1.148	307	1.455	2.679
Lecce	33.794	18.557	6.141	9.835	15.976	36.375	2.110	1.361	963	211	1.174	2.297
Potenza	12.376	5.604	2.189	2.904	5.093	12.887	1.200	625	559	112	671	1.154
Catanzaro	24.473	8.848	2.725	4.418	7.143	26.178	1.729	627	468	96	564	1.792
Reggio di Cal. (sez.)	10.232	3.140	781	1.207	1.988	11.384	566	254	111	15	126	694
Palermo	33.923	14.343	6.509	6.000	12.509	35.757	2.968	1.656	1.306	169	1.475	3.149
Messina	16.024	7.194	2.515	2.598	5.113	18.105	1.645	866	543	64	607	1.904
Caltanissetta	5.534	3.174	1.670	935	2.605	6.103	761	619	437	51	488	892
Catania	36.755	14.598	5.848	7.959	13.807	37.546	3.634	1.653	956	254	1.210	4.077
Cagliari	34.863	15.540	7.572	5.287	12.859	37.544	1.926	2.043	762	79	841	3.128
ITALIA	**908.287**	**551.056**	**205.329**	**276.834**	**482.163**	**977.180**	**77.597**	**43.591**	**30.073**	**6.952**	**37.025**	**84.163**

(*) Cfr. « Avvertenze » n. 3. — (*a*) Compresi gli Uffici di Conciliazione aventi sede in Comuni con popolazione superiore ai 5.000 abitanti ed esclusa la Corte di cassazione.

Uffici di conciliazione

Tav. 29 — Movimento dei procedimenti di cognizione

DISTRETTI DI CORTE DI APPELLO	A CARICO		ESAURITI									
			senza sentenza		con sentenza definitiva							TOTALE GENERALE
							modo del giudizio		oggetto del giudizio			
	pendenti all'inizio dell'anno	sopravvenuti	N	per conciliazione	accoglimento	rigetto	in contraddittorio	in contumacia	contratto di locazione di immobili	domande relative a beni mobili	TOTALE	
Torino	7.449	6.623	4.224	381	2.986	222	754	2.454	26	3.182	3.208	7.432
Milano	5.328	7.860	4.026	553	3.587	252	851	2.988	17	3.822	3.839	7.865
Brescia	1.052	1.510	876	147	662	32	190	504	7	687	694	1.570
Trento	312	575	239	113	357	19	77	299	15	361	376	615
Venezia	1.965	2.956	1.589	325	1.173	214	323	1.064	7	1.380	1.387	2.976
Trieste	534	1.410	488	57	905	23	279	649	6	922	928	1.416
Genova	1.485	2.139	1.159	193	861	60	271	650	11	910	921	2.080
Bologna	2.349	2.660	1.406	28	1.504	76	409	1.171	21	1.559	1.580	2.986
Firenze	1.966	2.563	1.232	37	1.251	56	280	1.027	19	1.288	1.307	2.539
Perugia	436	557	272	12	307	4	55	256	2	309	311	583
Ancona	1.028	631	326	59	294	16	52	258	25	285	310	636
Roma	6.994	4.234	2.711	175	1.318	351	969	700	13	1.656	1.669	4.380
L'Aquila	2.310	831	482	16	335	14	106	243	41	308	349	831
Campobasso (sez.)	489	279	123	5	169	6	34	141	1	174	175	298
Napoli	4.162	2.336	1.555	164	1.060	196	530	726	140	1.116	1.256	2.811
Salerno (sez.)	1.129	497	361	10	150	26	80	96	12	164	176	537
Bari	3.828	2.147	1.539	68	975	134	455	654	44	1.065	1.109	2.648
Lecce	2.920	1.180	872	122	518	23	177	364	14	527	541	1.413
Potenza	369	209	190	39	62	3	37	28	1	64	65	255
Catanzaro	2.007	525	400	97	276	13	117	172	14	275	289	689
Reggio di Cal. (sez.)	246	137	93	3	48	1	21	28	2	47	49	142
Palermo	704	272	195	27	157	18	98	77	4	171	175	370
Messina	1.037	328	238	17	133	10	62	81	74	69	143	381
Caltanissetta	472	160	125	12	94	8	53	49	5	97	102	227
Catania	2.470	889	853	39	302	39	179	162	17	324	341	1.194
Cagliari	1.633	505	430	104	230	—	61	169	80	150	230	660
ITALIA	54.674	44.013	26.004	2.803	19.714	1.816	6.520	15.010	618	20.912	21.530	47.534

Tav. 30 — Movimento dei procedimenti speciali

DISTRETTI DI CORTE DI APPELLO	PROCEDIMENTI DI INGIUNZIONE						PROCEDIMENTI PER CONVALIDA DI LICENZA O DI SFRATTO					
	Pendenti all'inizio dell'anno	Sopravvenuti	Esauriti				Pendenti all'inizio dell'anno	Sopravvenuti	Esauriti			
			con provvedimento		per altri motivi	Totale			con provvedimento		per altri motivi	Totale
			di accoglimento	di rigetto					di accoglimento	di rigetto		
Torino	131	18.891	18.520	5	347	18.872	14	208	186	3	29	218
Milano	79	75.998	76.024	5	41	76.070	17	52	31	1	16	48
Brescia	19	2.896	2.894	2	13	2.909	21	20	19	—	4	23
Trento	—	1.874	1.865	1	1	1.867	—	2	1	—	—	1
Venezia	34	12.454	12.415	28	7	12.450	3	70	59	—	8	67
Trieste	—	8.038	8.031	—	7	8.038	11	56	48	—	14	62
Genova	1	13.451	13.448	3	1	13.452	6	57	53	1	7	61
Bologna	7	14.168	14.167	1	7	14.175	3	62	55	—	6	61
Firenze	825	16.821	16.408	18	77	16.503	5	52	44	—	7	51
Perugia	38	2.075	2.112	—	1	2.113	1	2	1	—	1	2
Ancona	44	2.092	2.126	1	2	2.129	9	9	4	—	7	11
Roma	75	61.389	61.357	25	74	61.456	16	75	75	—	11	86
L'Aquila	—	3.189	3.184	—	2	3.186	3	22	14	—	5	19
Campobasso (sez.)	—	545	545	—	—	545	—	1	1	—	—	1
Napoli	67	11.834	11.866	10	20	11.896	73	173	161	4	17	182
Salerno (sez.)	348	2.566	2.405	1	5	2.411	43	30	14	—	6	20
Bari	—	6.739	6.737	1	1	6.739	27	88	66	2	26	94
Lecce	13	4.288	4.265	3	20	4.288	22	46	34	2	5	41
Potenza	—	862	862	—	—	862	10	16	13	—	11	24
Catanzaro	—	3.683	3.683	—	—	3.683	15	46	34	1	16	51
Reggio di Cal. (sez.)	—	1.385	1.385	—	—	1.385	—	2	1	—	—	1
Palermo	10	1.267	1.261	2	—	1.263	24	59	40	2	17	59
Messina	15	1.588	1.599	—	—	1.599	9	63	58	—	3	61
Caltanissetta	39	752	779	—	9	788	12	18	14	2	7	23
Catania	428	7.328	6.624	2	622	7.248	50	130	77	1	50	128
Cagliari	120	5.064	4.826	—	—	4.826	7	25	23	—	5	28
ITALIA	2.293	281.237	279.388	108	1.257	280.753	401	1.384	1.126	19	278	1.423

Tav. 31 — Conciliazione secondo il valore

A — IN SEDE CONTENZIOSA

DISTRETTI DI CORTE DI APPELLO	FINO A 2000 LIRE		2.000-5.000		5.000-10.000		10.000-25.000		25.000-50.000 LIRE		TOTALE	
	N	ammontare (*migliaia di lire*)	N	ammontare (*migliaia di lire*)	N	ammontare (*migliaia di lire*)	N	ammontare (*migliaia di lire*)	N	ammontare (*migliaia di lire*)	N	ammontare (*migliaia di lire*)
Torino	29	83	70	344	209	1.801	1.085	22.634	1.797	78.929	3.208	103.791
Milano	13	5	64	247	206	1.661	1.197	21.445	2.359	90.865	3.839	114.223
Brescia	2	3	6	25	35	279	201	4.105	450	19.582	694	23.994
Trento	—	—	21	57	15	123	91	1.437	249	8.872	376	10.489
Venezia	1	7	29	122	84	633	427	7.845	846	32.981	1.387	41.583
Trieste	7	9	41	167	121	941	258	4.943	501	17.992	928	24.052
Genova	1	1	3	12	45	340	263	4.978	609	24.314	921	29.645
Bologna	—	—	12	49	126	1.019	386	7.043	1.056	40.794	1.580	48.905
Firenze	—	—	16	64	71	554	316	6.246	904	34.065	1.307	40.929
Perugia	—	—	2	9	28	216	105	1.871	175	6.867	311	8.963
Ancona	1	6	24	72	23	168	110	1.947	154	6.322	310	8.515
Roma	11	40	12	25	45	337	313	5.475	1.288	55.399	1.669	61.276
L'Aquila	—	—	2	9	16	134	125	2.247	206	7.498	349	9.888
Campobasso (sez.)	—	—	3	12	13	106	64	1.086	95	3.447	175	4.651
Napoli	9	9	18	57	99	1.027	519	9.773	614	23.221	1.256	34.087
Salerno (sez.)	—	—	2	10	12	75	50	909	112	4.946	176	5.940
Bari	3	4	24	140	108	861	345	5.867	619	24.665	1.109	31.537
Lecce	2	2	16	73	76	622	210	3.785	235	8.899	541	13.381
Potenza	—	—	—	—	4	34	30	491	31	1.186	65	1.711
Catanzaro	1	2	18	58	35	277	88	1.704	147	6.429	289	8.470
Reggio di Cal. (sez.)	—	—	7	17	2	16	7	134	33	1.308	49	1.475
Palermo	2	4	7	26	18	129	65	1.202	83	3.237	175	4.598
Messina	—	—	2	8	8	69	65	901	68	2.532	143	3.510
Caltanissetta	3	2	6	19	12	99	38	787	44	1.745	102	2.652
Catania	1	1	7	29	41	302	104	1.774	188	7.318	341	9.424
Cagliari	4	2	3	13	22	178	86	1.714	115	4.528	230	6.435
ITALIA	108	175	422	1.664	1.473	12.001	6.848	122.343	12.978	517.941	21.830	654.124

B — IN SEDE NON CONTENZIOSA

DISTRETTI DI CORTE DI APPELLO	FINO A 5.000 LIRE		5.000-10.000		10.000-20.000		20.000-50.000		OLTRE 50.000 LIRE		VALORE INDETERMINATO	TOTALE	
	N	ammontare (*migliaia di lire*)	N	ammontare (*migliaia di lire*)	N	ammontare (*migliaia di lire*)	N	ammontare (*migliaia di lire*)	N	ammontare (*migliaia di lire*)	N	N	ammontare (*migliaia di lire*)
Torino	1	5	1	8	33	525	66	2.653	30	3.858	65	196	7.049
Milano	1	4	4	37	37	590	93	3.310	42	44.732	144	321	48.673
Brescia	20	91	26	222	157	2.397	227	7.190	83	6.306	70	593	16.213
Trento	3	9	—	—	3	45	7	255	3	3.179	22	38	3.488
Venezia	3	15	14	116	31	353	51	1.806	43	14.640	47	189	16.930
Trieste	3	13	8	77	19	553	24	770	5	433	30	89	1.846
Genova	—	—	—	—	1	20	2	72	6	2.635	8	17	2.727
Bologna	—	—	—	—	4	66	17	561	2	715	19	41	4.342
Firenze	—	—	1	7	3	56	12	364	2	153	1	19	580
Perugia	—	—	—	—	1	11	3	117	—	—	—	4	128
Ancona	—	—	—	—	—	—	2	79	3	600	—	5	679
Roma	—	—	2	16	1	12	9	355	3	198	10	25	581
L'Aquila	—	—	—	—	—	—	7	190	2	148	—	9	338
Campobasso (sez.)	—	—	—	—	—	—	—	—	—	—	—	—	—
Napoli	1	1	6	45	—	—	2	89	1	40	—	10	178
Salerno (sez.)	—	—	—	—	—	—	1	36	—	—	—	1	36
Bari	1	4	1	8	1	55	8	302	3	178	2	16	547
Lecce	3	13	10	88	11	184	4	134	1	120	—	29	539
Potenza	—	—	—	—	—	—	—	—	—	—	—	—	—
Catanzaro	—	—	1	7	1	17	6	204	—	—	—	8	228
Reggio di Cal (sez.)	—	—	—	—	—	—	—	—	—	—	—	—	—
Palermo	—	—	—	—	2	38	2	56	—	—	—	4	94
Messina	—	—	—	—	—	—	2	100	—	—	—	2	100
Caltanissetta	—	—	—	—	—	—	27	927	—	—	—	27	927
Catania	—	—	1	7	—	—	—	—	4	13.500	3	8	13.507
Cagliari	1	5	4	23	6	80	5	142	3	190	—	19	440
ITALIA	47	163	79	666	311	5.002	577	19.712	236	91.627	420	1.670	117.170

Preture, Tribunali e Corti di appello

Tav. 32 — Movimento dei procedimenti di cognizione

DISTRETTI DI CORTE DI APPELLO	Preture			Tribunali			Corti di Appello		
	Sopravvenuti	Esauriti	Pendenti a fine anno	Sopravvenuti	Esauriti	Pendenti a fine anno	Sopravvenuti	Esauriti	Pendenti a fine anno
PRIMO GRADO									
Torino	27.054	23.317	37.441	15.220	13.868	27.756	55	57	17
Milano	37.768	29.727	43.730	21.630	20.064	47.565	196	193	129
Brescia	9.691	7.973	9.652	7.561	7.723	12.636	37	50	15
Trento	3.009	2.841	3.193	2.365	2.411	4.432	8	14	10
Venezia	15.267	14.171	16.653	11.015	10.183	21.220	25	39	38
Trieste	5.493	4.476	4.934	3.484	3.806	5.745	33	30	27
Genova	10.923	10.097	14.112	7.609	7.703	17.654	122	111	56
Bologna	13.686	13.024	15.556	12.425	12.369	24.009	62	42	27
Firenze	14.933	13.930	16.852	14.369	11.550	24.823	1	9	8
Perugia	4.021	2.998	3.476	3.369	2.756	7.194	8	9	3
Ancona	4.055	4.035	8.275	6.837	4.389	19.218	30	28	11
Roma	30.940	28.555	39.203	31.276	24.598	75.796	678	620	939
L'Aquila	4.852	4.324	8.716	6.368	3.750	13.204	10	6	10
Campobasso (sez.)	1.234	1.225	2.414	3.002	1.572	4.837	3	3	—
Napoli	31.723	25.402	56.011	30.323	25.020	63.543	166	180	51
Salerno (sez.)	4.965	4.250	9.679	5.079	4.528	17.441	2	12	—
Bari	8.987	7.990	16.331	9.051	6.835	20.695	29	24	23
Lecce	8.473	6.598	14.318	8.881	7.947	19.362	23	18	8
Potenza	1.855	1.519	3.958	2.532	2.314	8.603	7	5	3
Catanzaro	4.868	4.068	13.409	3.445	2.377	10.926	10	9	—
Reggio di Cal. (sez.)	1.557	927	4.645	1.446	919	6.498	—	—	—
Palermo	5.922	4.578	11.638	8.099	7.531	23.431	50	30	82
Messina	2.415	1.987	4.016	4.449	2.734	12.903	2	11	2
Caltanissetta	1.137	897	2.529	1.873	1.475	3.169	4	6	—
Catania	6.785	6.475	14.212	6.916	6.075	21.169	8	63	—
Cagliari	4.502	3.931	10.826	10.520	8.262	25.227	13	6	13
ITALIA	**265.115**	**229.325**	**386.479**	**240.346**	**203.759**	**538.076**	**1.582**	**1.545**	**1.472**
GRADO DI APPELLO									
Torino	18	12	38	742	699	604	1.508	1.304	2.254
Milano	34	41	46	1.282	1.068	1.306	3.352	3.693	5.368
Brescia	6	11	11	420	242	483	847	780	1.412
Trento	11	4	9	195	172	368	362	329	517
Venezia	16	12	11	681	528	1.197	1.230	1.384	2.110
Trieste	5	33	2	212	107	143	444	519	718
Genova	14	12	21	443	362	975	1.014	968	1.742
Bologna	23	32	45	617	482	839	1.394	1.246	2.945
Firenze	22	29	23	542	478	527	1.470	1.368	2.428
Perugia	3	4	5	165	89	394	316	311	404
Ancona	4	2	5	180	108	445	414	283	1.176
Roma	50	41	28	1.392	1.071	3.120	5.527	3.969	13.229
L'Aquila	6	26	12	256	218	634	516	361	1.162
Campobasso (sez.)	4	9	9	67	48	136	173	279	324
Napoli	21	24	59	1.029	1.691	3.240	4.310	3.452	10.063
Salerno (sez.)	12	7	26	211	157	454	603	348	1.330
Bari	48	31	102	523	417	755	1.062	1.007	1.821
Lecce	23	27	40	361	259	540	972	888	1.717
Potenza	4	6	9	81	73	211	540	592	936
Catanzaro	11	9	55	243	169	656	373	386	1.081
Reggio di Cal. (sez.)	1	1	4	53	24	118	200	101	572
Palermo	8	5	20	355	283	1.099	1.293	1.187	2.030
Messina	6	4	18	172	157	193	688	436	1.693
Caltanissetta	—	1	4	118	83	288	501	407	600
Catania	23	9	63	570	336	1.110	1.060	865	2.904
Cagliari	6	6	44	238	160	125	1.799	675	2.959
ITALIA	**384**	**398**	**710**	**11.159**	**9.481**	**19.960**	**32.848**	**27.146**	**63.493**

Tav. 33 — Procedimenti di cognizione esauriti, secondo i motivi di esaurimento

PRIMO GRADO

DISTRETTI DI CORTE DI APPELLO	Senza sentenza							Con sentenza definitiva				Totale generale
	Cancellazione dal ruolo	Estinzione					Totale	Accoglimento	Rigetto		Totale	
		mancata comparizione alla prima udienza	conciliazione in udienza o dinanzi al consulente tecnico	rinuncia agli atti del giudizio	inattività delle parti	rimessione ad altra autorità			della domanda attrice	per incompetenza, improcedibilità, ecc.		
PRETURE												
Torino	13.401	63	227	116	315	116	14.238	7.809	1.068	202	9.079	23.317
Milano	15.866	71	611	176	78	424	17.226	10.469	1.745	297	12.511	29.737
Brescia	4.219	31	96	43	48	96	4.533	2.861	516	63	3.440	7.973
Trento	1.162	3	25	71	73	53	1.387	1.194	162	98	1.454	2.841
Venezia	7.136	65	144	521	184	478	9.205	5.256	625	85	5.966	14.171
Trieste	1.775	27	55	68	278	29	2.232	2.004	190	50	2.244	4.476
Genova	5.362	34	371	61	124	133	6.088	3.398	534	77	4.009	10.097
Bologna	6.016	65	55	45	417	173	6.771	5.415	712	126	6.253	13.024
Firenze	6.660	13	141	135	330	116	7.395	5.619	762	154	6.535	13.930
Perugia	1.406	4	8	93	61	15	1.587	1.210	169	32	1.411	2.998
Ancona	2.146	9	27	79	32	46	2.339	1.454	197	45	1.696	4.035
Roma	12.892	38	373	158	1.621	602	15.684	10.008	2.372	491	12.871	28.555
L'Aquila	2.117	48	17	21	178	37	2.418	1.583	276	47	1.906	4.324
Campobasso (sez.)	651	5	10	9	28	13	716	420	78	11	509	1.225
Napoli	14.420	82	1.499	91	339	199	16.630	6.776	1.605	391	8.772	25.402
Salerno (sez.)	2.404	8	48	49	259	28	2.806	1.057	307	80	1.444	4.250
Bari	3.003	70	103	78	1.326	61	4.641	2.745	516	88	3.349	7.990
Lecce	2.208	9	43	324	261	66	3.911	2.024	548	115	2.687	6.598
Potenza	867	4	18	9	84	15	997	407	82	33	522	1.519
Catanzaro	1.717	8	53	261	312	45	2.396	1.401	215	56	1.672	4.068
Reggio di Calabria (sez.)	603	—	4	—	56	1	664	196	51	16	263	927
Palermo	2.212	5	71	32	178	70	2.568	1.462	409	139	2.010	4.578
Messina	1.045	5	9	20	48	19	1.146	684	133	24	841	1.987
Caltanissetta	334	2	14	51	17	13	431	355	90	21	466	897
Catania	2.875	79	121	103	443	102	3.723	1.972	698	82	2.752	6.475
Cagliari	1.935	11	57	32	193	29	2.297	1.318	274	42	1.634	3.931
ITALIA	**115.485**	**759**	**4.200**	**2.636**	**7.260**	**2.689**	**133.029**	**79.097**	**14.334**	**2.865**	**96.296**	**229.325**
TRIBUNALI												
Torino	5.263	92	205	620	300	5	9.505	3.501	803	59	4.363	13.868
Milano	10.418	95	586	653	603	10	12.365	5.224	2.212	263	7.699	20.064
Brescia	4.845	75	245	126	337	8	5.636	1.543	549	45	2.137	7.723
Trento	1.014	51	19	119	237	—	1.440	702	247	22	971	2.411
Venezia	5.120	353	432	932	341	7	7.185	2.155	776	67	2.998	10.183
Trieste	1.840	115	269	188	69	2	2.483	970	316	37	1.323	3.806
Genova	4.348	68	221	347	114	3	5.096	1.922	604	81	2.607	7.703
Bologna	7.698	105	341	348	75	9	8.574	2.855	864	76	3.795	12.369
Firenze	7.150	43	138	137	136	7	7.616	2.935	926	73	3.934	11.550
Perugia	1.561	1	21	39	275	3	1.900	534	270	52	856	2.756
Ancona	1.978	49	147	70	148	1	2.393	1.396	567	33	1.996	4.389
Roma	12.197	49	448	251	319	10	13.274	7.379	3.481	464	11.324	24.598
L'Aquila	1.818	11	50	43	16	2	1.940	1.371	396	43	1.810	3.750
Campobasso (sez.)	566	11	16	7	5	38	643	766	155	8	929	1.572
Napoli	9.588	225	754	230	646	14	11.473	9.792	4.427	328	13.547	25.020
Salerno (sez.)	1.906	25	80	28	2	1	2.042	1.904	506	76	2.486	4.528
Bari	2.775	225	162	148	1.067	2	4.379	1.717	665	74	2.456	6.835
Lecce	1.801	333	38	172	2.701	5	5.050	1.710	1.152	35	2.897	7.947
Potenza	1.404	7	39	19	216	2	1.717	1.028	545	24	1.597	3.314
Catanzaro	1.475	20	20	45	49	13	1.622	570	153	32	755	2.377
Reggio di Cal. (sez.)	427	17	2	4	—	—	450	306	156	7	469	919
Palermo	2.620	178	49	63	307	15	3.232	2.736	1.371	192	4.299	7.531
Messina	1.123	40	15	21	8	—	1.207	1.052	431	44	1.527	2.734
Caltanissetta	350	9	4	11	2	3	379	760	324	12	1.096	1.475
Catania	2.975	101	109	90	55	—	3.330	1.584	1.079	82	2.745	6.075
Cagliari	1.929	14	376	39	192	10	2.560	3.764	1.913	25	5.702	8.262
ITALIA	**97.239**	**2.270**	**4.786**	**4.756**	**8.220**	**170**	**117.441**	**59.176**	**24.888**	**2.254**	**86.318**	**203.759**

Segue Tav. 33 — Procedimenti di cognizione esauriti, secondo i motivi di esaurimento

PRIMO GRADO

DISTRETTI DI CORTE DI APPELLO	Senza sentenza							Con sentenza definitiva				Totale generale
	Cancellazione dal ruolo	Estinzione					Totale	Accoglimento	Rigetto		Totale	
		mancata comparizione alla prima udienza	conciliazione in udienza o dinanzi al consulente tecnico	rinuncia agli atti del giudizio	inattività delle parti	rimessione ad altra autorità			della domanda attrice	per incompetenza, improcedibilità, ecc.		
CORTI DI APPELLO												
Torino	4	—	—	1	—	1	6	37	12	2	51	57
Milano	34	—	—	—	—	—	34	127	14	8	149	183
Brescia	16	—	2	10	11	—	39	10	1	—	11	50
Trento	5	—	—	—	—	—	5	7	2	—	9	14
Venezia	19	—	2	—	4	1	26	5	8	—	13	39
Trieste	1	—	—	—	—	—	1	27	—	2	29	30
Genova	1	—	—	—	—	—	1	107	2	1	110	111
Bologna	—	—	—	—	—	—	—	14	5	23	42	42
Firenze	—	—	—	—	—	—	—	6	1	2	9	9
Perugia	—	—	—	—	1	—	1	6	1	1	8	9
Ancona	1	—	—	—	1	—	2	21	1	4	26	28
Roma	153	—	3	1	1	—	158	403	33	26	462	620
L'Aquila	—	—	—	—	—	—	—	5	1	—	6	6
Campobasso (sez.)	—	—	—	—	—	—	—	2	1	—	3	3
Napoli	5	—	—	—	1	—	6	76	44	34	154	160
Salerno (sez.)	7	—	—	—	—	—	7	2	—	3	5	12
Bari	4	—	—	—	3	—	7	5	3	9	17	24
Lecce	2	—	—	—	—	—	2	14	2	—	16	18
Potenza	—	—	—	—	—	—	—	2	1	2	5	5
Catanzaro	—	—	—	—	—	—	—	5	2	2	9	9
Reggio di Calabria (sez.)	—	—	—	—	—	—	—	—	—	—	—	—
Palermo	5	—	—	—	—	—	5	16	5	4	25	30
Messina	7	—	—	—	—	—	7	2	2	—	4	11
Caltanissetta	—	—	—	—	—	—	—	4	1	1	6	6
Catania	40	1	1	—	8	3	53	10	—	—	10	63
Cagliari	—	—	—	—	—	—	—	4	1	1	6	6
ITALIA	**304**	**1**	**8**	**12**	**30**	**5**	**360**	**917**	**143**	**125**	**1.185**	**1.545**
TOTALE												
Torino	21.688	155	432	737	615	122	23.749	11.347	1.883	263	13.493	37.242
Milano	26.318	166	1.197	829	681	434	29.625	15.820	3.971	568	20.359	49.984
Brescia	9.080	56	343	179	396	104	10.158	4.414	1.066	108	5.588	15.746
Trento	2.181	54	44	190	310	53	2.832	1.903	411	120	2.434	5.266
Venezia	12.275	418	578	1.453	506	186	15.416	7.416	1.409	152	8.977	24.393
Trieste	3.616	142	324	256	347	31	4.716	3.001	506	89	3.596	8.312
Genova	9.714	97	592	408	238	136	11.185	5.427	1.140	159	6.726	17.911
Bologna	13.714	168	396	393	492	182	15.345	8.284	1.581	225	10.090	25.435
Firenze	13.810	61	279	272	466	123	15.011	8.560	1.689	229	10.478	25.489
Perugia	2.967	5	29	132	337	18	3.488	1.750	440	85	2.275	5.763
Ancona	4.125	58	174	149	181	47	4.734	2.871	765	82	3.718	8.452
Roma	25.242	87	824	410	1.941	612	29.116	17.790	5.886	981	24.657	53.773
L'Aquila	3.935	59	67	64	194	39	4.358	2.959	673	90	3.722	8.080
Campobasso (sez.)	1.217	16	26	16	33	51	1.359	1.188	234	19	1.441	2.800
Napoli	24.013	317	2.253	327	986	213	28.109	15.644	6.076	753	22.473	50.582
Salerno (sez.)	4.317	33	128	77	261	39	4.855	2.963	813	159	3.935	8.790
Bari	5.782	295	265	226	2.396	63	9.027	4.467	1.184	171	5.822	14.849
Lecce	5.011	342	81	496	2.962	71	8.963	3.748	1.702	150	5.600	14.563
Potenza	2.301	11	57	28	300	17	2.714	1.437	628	59	2.124	4.838
Catanzaro	3.192	28	73	306	361	58	4.018	1.976	370	90	2.436	6.454
Reggio di Calabria (sez.)	1.030	17	6	4	56	1	1.114	502	207	23	732	1.846
Palermo	4.837	183	120	95	485	85	5.805	4.214	1.785	335	6.334	12.139
Messina	2.175	45	24	41	56	19	2.360	1.738	566	68	2.372	4.732
Caltanissetta	684	11	18	62	19	16	810	1.119	415	34	1.568	2.378
Catania	5.890	181	231	193	506	105	7.106	3.566	1.777	164	5.507	12.613
Cagliari	3.914	25	433	61	385	39	4.857	5.086	2.188	68	7.342	12.199
ITALIA	**213.028**	**3.030**	**8.994**	**7.404**	**15.510**	**2.864**	**250.830**	**139.190**	**39.365**	**5.244**	**183.799**	**434.629**

Segue Tav. 33 — Procedimenti di cognizione esauriti, secondo i motivi di esaurimento

GRADO DI APPELLO

DISTRETTI DI CORTE DI APPELLO	Senza sentenza								Con sentenza definitiva				Totale generale
	Inammissibilità o improcedibilità dell'appello	Cancellazione dal ruolo	Estinzione					Totale	Accoglimento	Rigetto		Totale	
			mancata comparizione alla prima udienza	conciliazione in udienza o dinanzi al consulente tecnico	rinuncia agli atti del giudizio	inattività delle parti	rimessione ad altra autorità			della domanda attrice	per incompetenza, improcedibilità, ecc.		
PRETURE													
Torino	—	3	—	—	—	—	—	3	4	5	—	9	12
Milano	1	6	—	1	—	—	—	8	16	14	3	33	41
Brescia	—	1	1	—	—	—	—	2	7	2	—	9	11
Trento	—	2	—	—	—	—	—	2	1	—	1	2	4
Venezia	—	5	—	1	1	—	—	7	2	3	—	5	12
Trieste	—	24	—	—	3	—	—	27	2	4	—	6	33
Genova	—	1	—	—	—	—	—	1	6	4	1	11	12
Bologna	—	14	3	—	—	—	—	17	10	5	—	15	32
Firenze	—	4	—	—	—	—	—	4	11	13	1	25	29
Perugia	—	—	—	—	—	—	—	—	2	2	—	4	4
Ancona	—	—	1	—	—	—	—	1	—	1	—	1	2
Roma	1	6	—	—	—	1	—	8	13	18	2	33	41
L'Aquila	—	21	—	—	—	—	1	22	—	3	1	4	26
Campobasso (sez.)	—	4	—	—	—	—	—	4	2	3	—	5	9
Napoli	—	6	—	—	—	—	—	6	5	10	3	18	24
Salerno (sez.)	—	2	—	—	—	1	—	3	2	2	—	4	7
Bari	—	3	—	—	—	2	—	5	14	11	1	26	31
Lecce	—	15	—	—	1	—	—	16	5	5	1	11	27
Potenza	—	2	—	—	—	—	—	2	1	3	—	4	6
Catanzaro	—	1	—	—	—	1	—	2	5	2	—	7	9
Reggio di Cal. (sez.)	—	1	—	—	—	—	—	1	—	—	—	—	1
Palermo	—	—	—	—	—	—	—	—	3	2	—	5	5
Messina	—	—	—	—	—	—	—	—	1	3	—	4	4
Caltanissetta	—	1	—	—	—	—	—	1	—	—	—	—	1
Catania	—	2	—	—	—	—	—	2	1	6	—	7	9
Cagliari	—	1	—	—	—	—	—	1	2	3	—	5	6
ITALIA	**2**	**125**	**5**	**2**	**5**	**5**	**1**	**145**	**115**	**124**	**14**	**253**	**398**
TRIBUNALI													
Torino	1	72	—	3	2	6	1	85	253	343	18	614	699
Milano	7	81	3	2	3	12	—	108	362	521	37	960	1.068
Brescia	—	37	—	—	2	6	—	45	93	97	7	197	242
Trento	2	5	1	1	2	4	—	15	57	96	4	157	172
Venezia	10	66	4	2	6	6	1	95	191	223	19	433	528
Trieste	2	23	—	—	—	7	—	32	26	45	4	75	107
Genova	1	41	—	1	—	1	—	44	140	166	12	318	362
Bologna	2	43	—	—	—	—	—	45	200	222	15	437	482
Firenze	3	56	—	—	—	2	—	61	179	218	20	417	478
Perugia	—	23	—	—	—	3	—	26	23	37	3	63	89
Ancona	1	14	—	—	—	—	—	15	26	60	7	93	108
Roma	20	96	—	2	—	1	—	119	357	496	99	952	1.071
L'Aquila	—	26	—	—	—	1	—	27	69	112	10	191	218
Campobasso (sez.)	1	5	—	—	—	—	1	7	16	22	3	41	48
Napoli	7	784	3	44	11	23	—	872	419	349	51	819	1.691
Salerno (sez.)	2	23	1	—	—	—	—	26	43	81	7	131	157
Bari	1	27	—	—	—	3	—	31	138	230	18	386	417
Lecce	5	8	1	—	2	33	—	49	77	123	10	210	259
Potenza	1	2	—	—	—	2	1	6	33	30	4	67	73
Catanzaro	1	28	—	—	—	2	—	31	45	63	10	118	169
Reggio di Cal. (sez.)	—	1	—	—	—	—	—	1	4	17	2	23	24
Palermo	2	45	—	1	1	4	—	53	92	120	18	230	283
Messina	1	9	—	—	—	2	—	12	68	66	11	145	157
Caltanissetta	1	15	—	—	—	—	—	16	33	28	6	67	83
Catania	6	64	—	3	2	4	—	79	92	148	17	257	336
Cagliari	1	16	—	2	—	3	—	22	51	76	11	138	160
ITALIA	**78**	**1.610**	**13**	**61**	**31**	**125**	**4**	**1.922**	**3.087**	**4.009**	**463**	**7.559**	**9.481**

Segue Tav. 33 — Procedimenti di cognizione esauriti, secondo i motivi di esaurimento

GRADO DI APPELLO

DISTRETTI DI CORTE DI APPELLO	Senza sentenza: Inammissibilità o improcedibilità dell'appello	Cancellazione dal ruolo	Estinzione: mancata comparizione alla prima udienza	Estinzione: conciliazione in udienza o dinanzi al consulente tecnico	Estinzione: rinuncia agli atti del giudizio	Estinzione: inattività delle parti	Estinzione: rimessione ad altra autorità	Totale	Con sentenza definitiva: Accoglimento	Rigetto: della domanda attrice	Rigetto: per incompetenza, improcedibilità, ecc.	Totale	TOTALE GENERALE
CORTI DI APPELLO													
Torino	28	235	—	11	14	7	—	295	393	583	33	1.009	1.304
Milano	53	638	—	31	32	91	—	845	1.105	1.630	113	2.848	3.693
Brescia	5	83	—	7	9	—	—	104	283	383	10	676	780
Trento	1	56	—	—	8	1	—	66	95	160	8	263	329
Venezia	25	174	2	4	22	3	2	232	388	741	23	1.152	1.384
Trieste	6	45	—	1	3	—	—	55	174	278	11	463	518
Genova	14	157	—	5	7	7	—	190	312	442	24	778	968
Bologna	41	241	—	10	26	13	—	331	391	478	48	917	1.248
Firenze	33	211	2	9	10	22	—	287	548	428	105	1.081	1.368
Perugia	11	49	—	1	3	2	—	66	127	107	11	245	311
Ancona	5	9	1	—	1	4	—	20	147	109	7	763	283
Roma	85	413	1	13	23	103	1	639	1.466	1.660	204	3.330	3.969
L'Aquila	16	33	—	—	—	—	—	49	164	138	10	312	361
Campobasso (sez.)	—	11	—	—	—	—	—	11	125	134	9	268	279
Napoli	59	414	2	28	13	70	5	591	1.179	1.575	107	2.861	3.452
Salerno (sez.)	4	63	—	1	8	—	—	76	112	147	13	272	348
Bari	60	176	4	3	5	23	—	271	403	304	29	736	1.007
Lecce	15	92	—	3	4	32	—	146	358	364	20	742	888
Potenza	—	101	—	2	—	1	—	104	249	224	15	488	592
Catanzaro	7	47	—	1	3	5	—	63	140	168	15	323	386
Reggio di Cal. (sez.)	—	13	—	—	—	—	—	13	39	47	2	88	101
Palermo	13	69	1	4	8	21	—	116	474	541	56	1.071	1.187
Messina	1	47	—	2	1	1	—	52	221	159	14	394	446
Caltanissetta	6	27	—	—	1	—	—	34	161	200	9	370	404
Catania	15	114	1	9	7	27	—	173	408	257	27	692	865
Cagliari	2	36	1	4	4	9	—	56	423	188	8	619	675
ITALIA	**505**	**3.554**	**15**	**149**	**212**	**442**	**8**	**4.885**	**9.885**	**11.445**	**931**	**22.261**	**27.146**
TOTALE													
Torino	29	310	—	14	16	13	1	383	650	931	51	1.632	2.015
Milano	61	725	3	34	35	103	—	961	1.483	2.165	193	3.841	4.802
Brescia	5	121	1	7	11	6	—	151	383	482	17	882	1.033
Trento	3	63	1	1	10	5	—	82	153	256	13	422	505
Venezia	35	245	6	7	29	9	3	334	581	967	42	1.590	1.924
Trieste	8	92	—	1	6	7	—	114	207	327	15	544	658
Genova	15	199	—	6	7	8	—	235	458	612	37	1.107	1.342
Bologna	43	298	3	10	26	13	—	393	601	705	63	1.369	1.762
Firenze	36	271	2	9	10	24	—	352	736	659	126	1.523	1.875
Perugia	11	72	—	1	3	5	—	92	152	146	14	312	404
Ancona	6	23	2	—	1	4	—	36	173	170	14	357	393
Roma	106	515	1	15	23	105	1	766	1.836	2.174	305	4.315	5.081
L'Aquila	16	80	—	—	—	1	1	98	233	253	21	507	605
Campobasso (sez.)	1	20	—	—	—	—	1	22	143	159	12	314	336
Napoli	66	1.204	5	72	24	93	5	1.469	1.603	1.934	161	3.698	5.167
Salerno (sez.)	6	88	1	1	8	1	—	105	157	230	20	407	512
Bari	61	206	4	3	5	28	—	307	555	545	48	1.148	1.455
Lecce	20	115	1	3	7	65	—	211	440	492	31	963	1.174
Potenza	1	105	—	2	—	3	1	112	283	257	19	559	671
Catanzaro	8	76	—	1	3	8	—	96	190	253	25	468	564
Reggio di Cal. (sez.)	—	15	—	—	—	—	—	15	43	64	4	111	126
Palermo	15	114	1	5	9	25	—	169	569	663	74	1.306	1.475
Messina	2	56	—	2	1	3	—	64	290	228	25	543	607
Caltanissetta	7	43	—	—	1	—	—	51	194	228	15	437	488
Catania	21	180	1	12	9	31	—	254	501	411	44	956	1.210
Cagliari	3	53	1	6	4	12	—	79	476	267	19	762	841
ITALIA	**585**	**5.289**	**33**	**212**	**248**	**572**	**13**	**6.952**	**13.087**	**15.578**	**1.408**	**30.073**	**37.025**

Tav. 34 — Gratuito patrocinio - Lavoro delle commissioni

A — PRESSO I TRIBUNALI (*a*)

DISTRETTI DI CORTE DI APPELLO	Domande a carico: N	Domande a carico: Per giudizi di competenza dei Tribunali	Domande esaurite: Accoglimento N	Accoglimento: Per giudizi di competenza dei Tribunali	Rigetto N	Rigetto: Per giudizi di competenza dei Tribunali	Abbandono N	Abbandono: Per giudizi di competenza dei Tribunali	Totale
Torino	278	277	202	201	35	35	6	6	243
Milano	436	436	298	298	50	50	33	33	381
Brescia	156	156	114	114	20	20	11	11	145
Trento	126	126	98	98	9	9	1	1	108
Venezia	232	231	143	142	20	20	9	9	172
Trieste	324	314	254	245	27	27	16	16	297
Genova	316	316	210	210	43	43	13	13	266
Bologna	178	178	102	102	26	26	10	10	138
Firenze	170	170	127	127	20	20	5	5	152
Perugia	25	25	15	15	3	3	—	—	18
Ancona	37	37	22	22	5	5	1	1	28
Roma	250	241	166	162	26	24	16	14	208
L'Aquila	74	74	28	28	10	10	1	1	39
Campobasso (sez.)	12	12	5	5	—	—	4	4	9
Napoli	193	193	73	73	29	29	8	8	110
Salerno (sez.)	40	40	13	13	9	9	5	5	27
Bari	107	107	69	69	11	11	3	3	83
Lecce	34	34	17	17	4	4	—	—	21
Potenza	18	18	11	11	3	3	1	1	15
Catanzaro	115	113	28	26	—	—	3	3	31
Reggio di Cal. (sez.)	5	5	2	2	—	—	—	—	2
Palermo	86	86	35	35	7	7	2	2	44
Messina	49	49	27	27	7	7	1	1	35
Caltanissetta	15	15	3	3	4	4	—	—	7
Catania	69	69	48	48	7	7	4	4	59
Cagliari	128	124	82	79	14	14	4	4	100
ITALIA	**3.473**	**3.446**	**2.192**	**2.172**	**389**	**387**	**157**	**155**	**2.738**

B — PRESSO LE CORTI DI APPELLO

DISTRETTI DI CORTE DI APPELLO	Reclami contro provvedimenti delle commissioni presso i tribunali: A carico	Esauriti: accoglimento	Esauriti: rigetto	Esauriti: abbandono	Esauriti: Totale	Domande di ammissione al gratuito patrocinio (*b*): A carico	Esaurite: accoglimento N	accoglimento: per giudizi di competenza della Corte	Esaurite: rigetto N	rigetto: per giudizi di competenza della Corte	Esaurite: abbandono N	abbandono: per giudizi di competenza della Corte	Totale
Torino	9	2	7	—	9	3	2	2	1	1	—	—	3
Milano	7	1	6	—	7	16	8	8	2	2	5	5	15
Brescia	1	1	—	—	1	5	4	3	—	—	1	1	5
Trento	1	1	—	—	1	2	—	—	2	2	—	—	2
Venezia	—	—	—	—	—	3	2	2	—	—	—	—	2
Trieste	19	6	10	1	17	3	3	3	—	—	—	—	3
Genova	2	—	—	—	—	17	7	7	8	8	1	1	16
Bologna	2	—	2	—	2	2	—	—	1	1	—	—	1
Firenze	3	1	2	—	3	7	1	1	4	4	—	—	5
Perugia	—	—	—	—	—	5	1	1	1	1	—	—	2
Ancona	—	—	—	—	—	1	1	1	—	—	—	—	1
Roma	13	—	13	—	13	11	6	6	4	4	1	1	11
L'Aquila	—	—	—	—	—	6	3	3	—	—	—	—	3
Campobasso (sez.)	—	—	—	—	—	1	—	—	1	1	—	—	1
Napoli	—	—	—	—	—	5	2	2	2	2	—	—	4
Salerno (sez.)	1	—	—	—	—	—	—	—	—	—	—	—	—
Bari	1	1	—	—	1	4	3	3	—	—	—	—	3
Lecce	—	—	—	—	—	—	—	—	—	—	—	—	—
Potenza	—	—	—	—	—	1	1	1	—	—	—	—	1
Catanzaro	1	—	1	—	1	2	2	2	—	—	—	—	2
Reggio di Cal. (sez.)	—	—	—	—	—	—	—	—	—	—	—	—	—
Palermo	2	1	1	—	2	2	1	—	1	1	—	—	2
Messina	3	—	2	—	2	5	2	2	—	—	—	—	2
Caltanissetta	—	—	—	—	—	1	—	—	—	—	—	—	—
Catania	—	—	—	—	—	4	—	—	4	4	—	—	4
Cagliari	—	—	—	—	—	1	1	1	—	—	—	—	1
ITALIA	**65**	**14**	**44**	**1**	**59**	**107**	**50**	**48**	**31**	**31**	**8**	**8**	**89**

(*a*) Per giudizi di competenza degli Uffici di conciliazione, Pretore, Tribunali e altre autorità. — (*b*) Per giudizi di competenza delle Corti di appello e altre autorità.

Corte di Cassazione

Tav. 35 — Movimento e modalità di esaurimento dei procedimenti ordinari secondo i distretti di Corte di appello in cui furono emesse le sentenze impugnate con ricorso in Cassazione

DISTRETTI DI CORTE DI APPELLO	Proced. a carico: Pendenti all'inizio dell'anno	Proced. a carico: Sopravvenuti	Procedimenti esauriti: Con sentenza che pronunciò sul merito — Sezioni semplici — Esito: rigetto	Con sentenza che pronunciò sul merito — Sezioni semplici — Esito: cassazione	Con sentenza che pronunciò sul merito — Sezioni unite — Esito: rigetto	Con sentenza che pronunciò sul merito — Sezioni unite — Esito: cassazione	Con sentenza che non pronunciò sul merito — Sezioni semplici: per improcedibilità	Con sentenza che non pronunciò sul merito — Sezioni semplici: per inammissibilità	Con sentenza che non pronunciò sul merito — Sezioni unite: per improcedibilità	Con sentenza che non pronunciò sul merito — Sezioni unite: per inammissibilità	Senza sentenza	Totale
Torino	833	327	135	63	6	2	1	9	—	—	22	238
Milano	1.797	683	296	106	5	13	6	18	—	1	72	517
Brescia	408	142	62	35	5	1	2	6	—	—	40	151
Trento	247	73	45	26	1	—	1	4	—	2	3	82
Venezia	647	246	103	41	2	2	2	7	—	—	29	186
Trieste	301	138	54	19	5	2	—	—	—	—	10	90
Genova	637	219	110	41	7	10	1	8	—	2	27	206
Bologna	648	229	126	67	4	2	1	4	—	—	14	218
Firenze	684	249	121	54	10	6	1	9	—	1	13	215
Perugia	178	61	32	14	2	—	1	5	—	—	5	59
Ancona	200	67	27	30	2	1	—	2	—	—	5	67
Roma	2.063	852	333	184	49	68	3	35	1	15	66	754
L'Aquila	280	74	33	23	1	2	2	4	—	1	5	71
Campobasso (sez.)	16	15	2	—	—	—	—	—	—	—	—	2
Napoli	1.362	426	219	146	14	9	2	21	—	2	34	447
Salerno (sez.)	58	52	7	5	—	—	—	2	—	—	—	14
Bari	465	184	86	36	7	1	2	4	—	—	4	140
Lecce	201	83	47	25	7	1	1	6	—	—	11	98
Potenza	214	96	15	55	—	—	2	4	—	—	—	76
Catanzaro	325	84	45	29	2	2	—	8	—	—	1	87
Reggio di Cal. (sez.)	51	37	9	10	1	2	—	2	—	—	1	25
Palermo	515	182	90	60	6	11	3	4	—	7	7	188
Messina	394	144	67	23	3	3	—	5	—	—	6	107
Caltanissetta	94	37	16	9	1	—	—	1	—	1	2	31
Catania	434	167	56	28	9	2	1	6	—	—	7	111
Cagliari	159	95	16	11	1	2	1	2	—	—	3	36
ITALIA	13.311	4.962	2.152	1.140	150	142	33	178	1	32	388	4.216

Tav. 36 — Procedimenti esauriti secondo le Autorità giudiziarie le cui sentenze furono impugnate con ricorso in Cassazione

AUTORITÀ GIUDIZIARIE	Con sentenza che non pronunciò sul merito del ricorso: per inammissibilità	per improcedibilità	Totale	Con sentenza che pronunciò sul merito del ricorso: rigetto	cassazione: con rinvio	cassazione: senza rinvio	Totale	Senza sentenza	Totale
INNANZI ALLE SEZIONI SEMPLICI	178	33	211	2.152	1.048	92	3.292	358	3.861
Corti di appello	133	29	162	1.806	862	78	2.746	282	3.190
Tribunali	31	3	34	301	117	8	426	46	506
Preture	11	1	12	18	23	3	44	10	66
Conciliazioni	—	—	—	1	1	—	2	13	15
Giurisdizioni speciali	3	—	3	26	45	3	74	7	84
Collegi arbitrali	—	—	—	—	—	—	—	—	—
INNANZI ALLE SEZIONI UNITE	32	1	33	150	115	27	292	30	355
Corti di appello	16	—	16	109	65	15	189	10	215
Tribunali	2	—	2	6	3	4	13	14	29
Preture	2	—	2	2	2	—	4	—	6
Conciliazioni	—	—	—	—	—	—	—	—	—
Giurisdizioni speciali	12	1	13	33	45	8	86	6	105
Collegi arbitrali	—	—	—	—	—	—	—	—	—
TOTALE GENERALE	210	34	244	2.302	1.163	119	3.564	388	4.216

Tav. 37 — Procedimenti esauriti con sentenza che pronunciò sul merito del ricorso, secondo i distretti di Corte di appello in cui furono emesse le sentenze impugnate e il motivo del ricorso in Cassazione

DISTRETTI DI CORTE DI APPELLO	Motivi attinenti alla giurisdizione o per la violazione delle norme sulla competenza: N	con cassazione	Violazione o falsa applicazione di norme di diritto: N	con cassazione	Nullità della sentenza o del procedimento: N	con cassazione	Omessa insufficiente o contraddittoria motivazione circa un punto decisivo della controversia: N	con cassazione	Altri motivi: N	con cassazione	Totale (a): N	con cassazione
Torino	1	—	196	61	—	—	9	4	—	—	206	65
Milano	1	1	405	114	—	—	14	4	—	—	420	119
Brescia	—	—	103	36	—	—	—	—	—	—	103	36
Trento	—	—	70	25	—	—	2	1	—	—	72	26
Venezia	—	—	144	43	—	—	4	—	—	—	148	43
Trieste	1	1	76	20	—	—	3	—	—	—	80	21
Genova	3	3	159	47	—	—	6	1	—	—	169	51
Bologna	2	2	191	64	—	—	6	3	—	—	199	69
Firenze	3	2	183	56	3	2	2	—	—	—	191	60
Perugia	—	—	48	14	—	—	—	—	—	—	48	14
Ancona	1	—	56	30	—	—	3	1	—	—	60	31
Roma	31	19	591	228	1	1	11	4	—	—	634	252
L'Aquila	—	—	54	23	2	2	3	—	—	—	59	25
Campobasso (sez.)	—	—	2	—	—	—	—	—	—	—	2	—
Napoli	2	1	378	150	1	1	7	3	—	—	388	155
Salerno (sez.)	—	—	12	5	—	—	—	—	—	—	12	5
Bari	1	1	122	36	—	—	7	—	—	—	130	37
Lecce	—	—	78	26	—	—	2	—	—	—	80	26
Potenza	—	—	68	53	—	—	2	2	—	—	70	55
Catanzaro	2	2	76	29	—	—	—	—	—	—	78	31
Reggio di Cal. (sez.)	—	—	22	12	—	—	—	—	—	—	22	12
Palermo	3	3	160	66	2	2	2	—	—	—	167	71
Messina	1	—	91	24	—	—	4	2	—	—	96	26
Caltanissetta	—	—	24	9	—	—	2	—	—	—	26	9
Catania	2	2	89	28	—	—	4	—	—	—	95	30
Cagliari	2	2	28	11	—	—	—	—	—	—	30	13
ITALIA	56	39	3.426	1.210	9	8	93	25	—	—	3.584	1.282

(a) I procedimenti esauriti dalle sezioni unite furono in totale n. 292 di cui 142 con cassazione.

Tav. 38 — Procedimenti presso la Corte di Cassazione per regolamento di competenza e per conflitti di giurisdizione, secondo i distretti di Corte di appello in cui sorse la questione di competenza o il conflitto

DISTRETTI DI CORTE DI APPELLO	Procedimenti per regolamento di competenza: Pendenti all'inizio dell'anno	Sopravvenuti	Totale a carico	Esauriti	Procedimenti per conflitti di giurisdizione: Pendenti all'inizio dell'anno	Sopravvenuti: conflitti tra tribunali ordinari e giurisdizioni speciali	Sopravvenuti: conflitti tra l'autorità giudiziaria e quella amministrativa	Totale a carico	Esauriti: senza sentenza	Esauriti: con sentenza	Esauriti: Totale
Torino	17	15	32	7	12	9	—	21	—	—	—
Milano	50	32	82	36	30	18	—	48	—	16	16
Brescia	9	6	15	9	1	3	—	4	—	1	1
Trento	7	6	13	3	1	1	—	2	—	—	—
Venezia	11	18	29	27	21	3	—	24	—	1	1
Trieste	8	9	17	2	3	—	—	3	—	—	—
Genova	16	9	25	12	17	5	—	22	—	3	3
Bologna	16	12	28	11	12	—	—	12	—	2	2
Firenze	25	17	42	17	9	2	—	11	—	1	1
Perugia	2	3	5	3	8	—	—	8	—	6	6
Ancona	13	4	17	8	2	1	—	3	—	—	—
Roma	59	50	109	38	98	123	—	221	—	27	27
L'Aquila	—	8	8	8	9	4	—	13	—	4	4
Campobasso (sez.)	1	1	2	—	—	—	—	—	—	—	—
Napoli	24	23	47	27	32	8	—	40	—	4	4
Salerno (sez.)	4	5	9	5	2	4	—	6	—	2	2
Bari	16	13	29	14	13	4	—	17	—	2	2
Lecce	18	7	25	9	8	5	—	13	—	2	2
Potenza	6	1	7	2	—	—	—	—	—	—	—
Catanzaro	10	10	20	8	10	2	—	12	—	4	4
Reggio di Cal. (sez.)	3	7	10	4	3	3	—	6	—	—	—
Palermo	4	14	18	8	12	2	—	14	—	3	3
Messina	8	2	10	6	—	1	—	1	—	—	—
Caltanissetta	—	2	2	—	2	—	—	2	—	—	—
Catania	17	12	29	13	7	7	—	14	—	6	6
Cagliari	3	2	5	3	4	2	—	6	—	2	2
ITALIA	347	288	635	280	316	207	—	523	—	86	86

Tav. 39 — Decreti di ingiunzione - Convalide di sfratto - Sequestri

DISTRETTI DI CORTE DI APPELLO	Decreti di ingiunzione				Convalide di sfratto			Sequestri (a)				Totale
								Giudiziari		Conservativi		
	Uffici di conciliazione	Preture	Tribunali	Totale	Uffici di conciliazione	Preture	Totale	Preture	Tribunali	Preture	Tribunali	
Torino	18.520	15.856	5.750	40.126	186	2.980	3.166	78	194	215	330	817
Milano	76.024	46.081	11.939	134.044	31	5.546	5.577	515	143	153	337	1.148
Brescia	2.894	4.007	3.710	10.611	19	691	710	18	106	60	255	439
Trento	1.865	1.684	876	4.425	1	269	270	7	18	62	123	210
Venezia	12.415	9.421	6.041	27.877	59	1.430	1.489	58	136	265	420	879
Trieste	8.031	3.704	1.262	12.997	48	580	628	6	43	90	153	292
Genova	13.448	9.621	2.502	25.571	53	1.926	1.979	71	41	165	251	528
Bologna	14.167	8.733	5.782	28.682	55	1.739	1.794	19	78	152	342	591
Firenze	16.408	8.756	6.918	32.082	44	2.413	2.457	123	59	159	360	701
Perugia	2.112	1.964	1.205	5.281	1	165	166	2	2	19	31	54
Ancona	2.126	2.388	1.911	6.425	4	396	400	4	27	93	136	260
Roma	61.357	18.083	10.209	89.649	75	7.511	7.586	—	88	5	250	343
L'Aquila	3.184	2.429	1.963	7.576	14	460	474	22	17	83	91	213
Campobasso (sez.)	545	426	631	1.602	1	82	83	1	3	7	9	20
Napoli	11.866	8.593	4.056	24.515	161	3.806	3.967	116	193	226	296	831
Salerno (sez.)	2.405	2.376	1.514	6.295	14	485	499	9	116	32	2	159
Bari	6.737	3.677	2.451	12.865	66	1.434	1.500	31	69	330	228	658
Lecce	4.265	2.636	2.795	9.696	34	1.163	1.197	35	68	205	171	479
Potenza	862	693	897	2.452	13	143	156	—	10	11	18	39
Catanzaro	3.683	2.602	2.486	8.771	34	283	317	40	21	37	49	155
Reggio di Cal. (sez.)	1.385	536	548	2.469	1	71	72	11	11	6	12	40
Palermo	1.261	4.355	4.271	9.887	40	1.472	1.512	195	75	351	129	749
Messina	1.599	1.171	1.044	3.814	58	230	288	9	26	39	71	145
Caltanissetta	779	684	[illegible]	2.254	14	125	139	12	5	27	44	88
Catania	6.624	7.044	3.440	17.108	77	1.080	1.157	100	70	297	129	596
Cagliari	4.826	3.231	2.045	10.102	23	953	976	18	45	133	120	316
ITALIA	279.388	170.741	87.037	537.166	1.126	37.433	38.559	1.508	1.664	3.222	4.356	10.750

(a) Art. 672 c.p.c.

Tav. 40 — Pignoramenti mobiliari, secondo il valore del debito (a)

DISTRETTI DI CORTE DI APPELLO	Fino a 50.000 lire		50.000-100.000		100.000-500.000		Oltre 500.000 lire		Totale	
	N	Ammontare milioni di lire	N	Ammontare milioni di lire	N	Ammontare milioni di lire	N	Ammontare milioni di lire	N	Ammontare milioni di lire
Torino	2.781	99,2	5.192	386,5	10.229	2.465,6	3.692	35.436,1	21.894	38.327,4
Milano	5.121	185,8	8.559	651,8	16.698	4.329,0	5.090	15.388,9	35.468	20.555,5
Brescia	1.100	35,9	1.992	152,5	4.303	1.041,3	1.712	4.183,1	9.107	5.412,8
Trento	316	10,6	530	42,1	990	247,6	418	849,9	2.254	1.150,2
Venezia	1.924	64,5	3.221	253,5	7.422	1.784,6	3.691	35.154,9	16.258	37.257,5
Trieste	638	24,3	1.344	101,3	1.729	458,0	700	3.872,1	4.411	4.455,7
Genova	1.950	66,8	3.071	227,4	5.255	1.192,8	1.847	13.003,3	12.123	14.491,3
Bologna	2.241	74,6	3.118	228,8	6.324	1.535,8	2.988	7.523,2	14.671	9.362,4
Firenze	4.175	148,9	5.852	445,4	9.735	2.800,3	3.280	5.717,5	23.042	9.112,1
Perugia	492	17,5	1.175	88,8	1.980	452,0	524	728,0	4.171	1.286,3
Ancona	526	19,4	952	72,0	1.800	417,1	673	1.562,6	3.951	2.071,1
Roma	4.906	191,2	8.636	656,8	20.576	5.902,6	7.456	6.743,8	41.574	13.524,4
L'Aquila	966	36,7	1.965	150,1	2.234	568,5	600	1.344,0	5.765	2.099,3
Campobasso (sez.)	109	3,9	271	20,4	395	105,5	161	215,2	936	345,0
Napoli	6.744	226,8	6.216	458,5	6.052	1.352,1	2.186	3.838,2	21.198	5.855,6
Salerno (sez.)	838	33,1	1.236	99,2	1.885	513,8	586	1.491,8	4.545	2.137,9
Bari	2.453	87,0	3.048	234,7	4.411	1.182,6	1.955	2.036,4	11.867	3.540,7
Lecce	2.880	93,7	3.324	248,7	4.205	919,9	960	1.643,6	11.369	2.905,9
Potenza	186	6,9	392	29,4	772	175,4	265	515,2	1.615	726,9
Catanzaro	1.011	34,7	1.932	149,4	3.268	842,3	1.143	1.811,5	7.354	2.837,9
Reggio di Cal. (sez.)	376	12,3	488	36,2	994	592,5	358	561,5	2.216	1.202,5
Palermo	3.163	122,4	2.831	220,5	3.619	892,7	1.994	2.345,2	11.607	3.581,8
Messina	1.531	71,0	584	49,3	1.333	312,1	314	477,9	3.762	910,3
Caltanissetta	176	6,3	388	29,8	712	162,7	203	257,4	1.479	456,9
Catania	2.640	71,8	3.096	226,1	5.724	812,7	1.467	1.594,6	12.927	2.665,2
Cagliari	1.921	75,4	2.600	195,7	3.658	853,2	1.083	1.598,0	9.262	2.722,3
ITALIA	51.164	1.820,7	72.013	5.484,9	126.303	31.834,7	45.346	149.853,6	294.826	188.993,9

(a) Al netto dell'indennità di mora e delle spese.

Tav. 41 — Vendite giudiziarie, sfratti e altri provvedimenti secondo la qualità del creditore, del debitore ed il titolo esecutivo

CREDITORE PROCEDENTE — TITOLO ESECUTIVO	Debitore principale					Totale
	Persona fisica	Persona giuridica	Impresa	Amministrazione o ente pubblico	Combinazioni di casi precedenti	
A — VENDITE GIUDIZIARIE						
Persona fisica	**13.966**	**144**	**1.136**	**166**	**39**	**15.451**
Sentenza	1.859	27	103	32	2	2.023
Decreto ingiuntivo	3.492	59	456	66	20	4.093
Ordinanza	303	2	31	5	1	342
Cambiale, tratta, assegno	8.155	46	494	23	13	8.731
Altri titoli	157	10	52	40	3	262
Persona giuridica	**391**	**26**	**21**	—	—	**438**
Sentenza	48	4	6	—	—	58
Decreto ingiuntivo	186	17	10	—	—	213
Ordinanza	7	1	—	—	—	8
Cambiale, tratta, assegno	140	4	4	—	—	148
Altri titoli	10	—	1	—	—	11
Impresa	**7.493**	**20**	**906**	**13**	**7**	**8.439**
Sentenza	428	—	76	2	—	506
Decreto ingiuntivo	2.667	14	410	9	3	3.103
Ordinanza	178	—	11	—	—	189
Cambiale, tratta, assegno	3.767	5	381	1	2	4.156
Altri titoli	453	1	28	1	2	485
Amministrazione o ente pubblico	**1.308**	**5**	**122**	**5**	—	**1.440**
Sentenza	259	—	5	—	—	264
Decreto ingiuntivo	576	2	104	2	—	684
Ordinanza	34	1	—	1	—	36
Cambiale, tratta, assegno	113	—	7	—	—	120
Altri titoli	326	2	6	2	—	336
Combinazioni di casi precedenti	**489**	**1**	**48**	**1**	**8**	**547**
Sentenza	57	1	7	—	—	65
Decreto ingiuntivo	143	—	15	1	1	160
Ordinanza	3	—	—	—	—	3
Cambiale, tratta, assegno	268	—	24	—	7	299
Altri titoli	18	—	2	—	—	20
TOTALE	**23.647**	**196**	**2.233**	**185**	**54**	**26.315**
Sentenza	2.651	32	197	34	2	2.916
Decreto ingiuntivo	7.064	92	995	78	24	8.253
Ordinanza	525	4	42	6	1	578
Cambiale, tratta, assegno	12.443	55	910	24	22	13.454
Altri titoli	964	13	89	43	5	1.114
B — SFRATTI (a)						
Persona fisica	**6.084**	**33**	**122**	**20**	**2**	**6.261**
Sentenza	143	4	6	—	—	153
Decreto ingiuntivo	30	—	—	—	—	30
Ordinanza	5.897	29	116	20	2	6.064
Cambiale, tratta, assegno	14	—	—	—	—	14
Altri titoli	—	—	—	—	—	—
Persona giuridica	**545**	**28**	**6**	**1**	—	**580**
Sentenza	4	1	—	—	—	5
Decreto ingiuntivo	—	—	—	—	—	—
Ordinanza	443	26	4	—	—	473
Cambiale, tratta, assegno	—	—	—	—	—	—
Altri titoli	98	1	2	1	—	102
Impresa	**509**	**3**	**39**	**1**	**1**	**553**
Sentenza	4	—	1	—	—	5
Decreto ingiuntivo	5	—	—	—	—	5
Ordinanza	491	3	38	1	1	534
Cambiale, tratta, assegno	5	—	—	—	—	5
Altri titoli	4	—	—	—	—	4
Amministrazione o ente pubblico	**103**	**2**	—	—	**1**	**106**
Sentenza	1	1	—	—	—	2
Decreto ingiuntivo	1	—	—	—	—	1
Ordinanza	97	1	—	—	1	99
Cambiale, tratta, assegno	—	—	—	—	—	—
Altri titoli	4	—	—	—	—	4
Combinazioni di casi precedenti	**3**	**1**	—	—	—	**4**
Sentenza	—	—	—	—	—	—
Decreto ingiuntivo	1	—	—	—	—	1
Ordinanza	—	—	—	—	—	—
Cambiale, tratta, assegno	—	—	—	—	—	—
Altri titoli	2	1	—	—	—	3
TOTALE	**7.244**	**67**	**167**	**22**	**4**	**7.504**
Sentenza	152	6	7	—	—	165
Decreto ingiuntivo	37	—	—	—	—	37
Ordinanza	6.928	59	158	21	4	7.170
Cambiale, tratta, assegno	19	—	—	—	—	19
Altri titoli	108	2	2	1	—	113

(a) Sfratti per la cui esecuzione si è reso necessario l'intervento coattivo dell'Autorità giudiziaria.

Segue Tav. 41 — Vendite giudiziarie, sfratti e altri provvedimenti secondo la qualità del **creditore**, del debitore e il titolo esecutivo

CREDITORE PROCEDENTE — TITOLO ESECUTIVO	DEBITORE PRINCIPALE: Persona fisica	Persona giuridica	Impresa	Amministrazione o ente pubblico	Combinazioni di casi precedenti	TOTALE
C — ALTRI PROVVEDIMENTI						
PERSONA FISICA	**763**	**5**	**54**	**9**	**3**	**834**
Sentenza	135	—	5	3	—	143
Decreto ingiuntivo	150	1	28	1	—	180
Ordinanza	258	2	11	5	3	279
Cambiale, tratta, assegno	220	2	10	—	—	232
Altri titoli	—	—	—	—	—	—
PERSONA GIURIDICA	**29**	**6**	**2**	**6**	—	**43**
Sentenza	1	—	—	—	—	1
Decreto ingiuntivo	3	3	2	—	—	8
Ordinanza	12	1	—	—	—	13
Cambiale, tratta, assegno	3	1	—	—	—	4
Altri titoli	10	1	—	6	—	17
IMPRESA	**308**	—	**52**	**30**	**2**	**392**
Sentenza	13	—	3	—	1	17
Decreto ingiuntivo	145	—	35	—	—	**180**
Ordinanza	24	—	6	30	1	61
Cambiale, tratta, assegno	125	—	8	—	—	133
Altri titoli	1	—	—	—	—	1
AMMINISTRAZIONE O ENTE PUBBLICO	**21**	**1**	**1**	—	—	**23**
Sentenza	3	—	—	—	—	**3**
Decreto ingiuntivo	5	—	1	—	—	**6**
Ordinanza	10	1	—	—	—	**11**
Cambiale, tratta, assegno	1	—	—	—	—	**1**
Altri titoli	2	—	—	—	—	2
COMBINAZIONI DI CASI PRECEDENTI	**6**	—	**4**	**1**	**1**	**12**
Sentenza	1	—	2	—	—	3
Decreto ingiuntivo	3	—	1	1	—	5
Ordinanza	—	—	—	—	—	—
Cambiale, tratta, assegno	—	—	1	—	—	**1**
Altri titoli	2	—	—	—	1	3
TOTALE	**1.127**	**12**	**113**	**46**	**6**	**1.304**
Sentenza	153	—	10	3	1	**167**
Decreto ingiuntivo	306	4	67	2	—	**379**
Ordinanza	304	4	17	35	4	364
Cambiale, tratta, assegno	349	3	19	—	—	371
Altri titoli	15	1	—	6	1	23
D — TOTALE						
PERSONA FISICA	**20.813**	**182**	**1.312**	**195**	**44**	**22.546**
Sentenza	2.137	31	114	35	2	2.319
Decreto ingiuntivo	3.672	60	484	67	**20**	4.303
Ordinanza	6.458	33	158	30	6	**6.685**
Cambiale, tratta, assegno	8.389	48	504	23	13	8.977
Altri titoli	157	10	52	40	3	**262**
PERSONA GIURIDICA	**965**	**60**	**29**	**7**	—	**1.061**
Sentenza	53	5	6	—	—	64
Decreto ingiuntivo	189	20	12	—	—	221
Ordinanza	462	28	4	—	—	**494**
Cambiale, tratta, assegno	143	5	4	—	—	152
Altri titoli	118	2	2	7	—	130
IMPRESA	**8.310**	**23**	**997**	**44**	**10**	**9.384**
Sentenza	445	—	80	2	1	528
Decreto ingiuntivo	2.817	14	445	9	3	3.288
Ordinanza	693	3	55	31	2	784
Cambiale, tratta, assegno	3.897	5	389	1	2	4.294
Altri titoli	458	1	28	1	2	490
AMMINISTRAZIONE O ENTE PUBBLICO	**1.432**	**8**	**123**	**5**	**1**	**1.569**
Sentenza	263	1	5	—	—	**269**
Decreto ingiuntivo	582	2	105	2	—	691
Ordinanza	141	3	—	1	1	**146**
Cambiale, tratta, assegno	114	—	7	—	—	**121**
Altri titoli	332	2	6	2	—	342
COMBINAZIONI DI CASI PRECEDENTI	**498**	**2**	**52**	**2**	**9**	**563**
Sentenza	58	1	9	—	—	**68**
Decreto ingiuntivo	147	—	16	2	1	166
Ordinanza	3	—	—	—	—	3
Cambiale, tratta, assegno	268	—	25	—	7	300
Altri titoli	22	1	2	—	1	26
TOTALE	**32.018**	**275**	**2.513**	**253**	**64**	**35.123**
Sentenza	2.956	38	214	37	3	3.248
Decreto ingiuntivo	7.407	96	1.062	80	24	8.669
Ordinanza	7.757	67	217	32	9	8.112
Cambiale, tratta, assegno	12.811	58	929	24	22	13.844
Altri titoli	1.087	16	91	50	6	1.250

Tav. 42 — Vendite giudiziarie e altri provvedimenti di esecuzione attuati in comuni capoluoghi e altri comuni, per regione

REGIONI	VENDITE GIUDIZIARIE: Di beni mobili	Di beni immobili: Urbani	Rustici	Misti	Totale: N	Ammontare (milioni di lire): del debito	del ricavato	ASSEGNAZIONI DI BENI	SFRATTI	OBBLIGAZIONI DI FARE O NON FARE	CONSEGNE DI BENI	TOTALE GENERALE
A — COMUNI CAPOLUOGHI DI PROVINCIA												
Piemonte	1.295	27	1	7	1.320	1.237,0	526,7	3	516	2	22	1.863
Valle d'Aosta	21	—	—	—	21	7,0	3,4	—	5	—	—	26
Lombardia	3.513	125	11	18	3.667	5.244,3	3.025,5	5	1.374	12	79	5.137
Trentino-Alto Adige	119	—	—	—	119	39,3	12,4	1	56	3	3	182
Bolzano-Bozen	78	—	—	—	78	20,8	7,8	1	36	1	3	119
Trento	41	—	—	—	41	18,5	4,6	—	20	2	—	63
Veneto	996	21	2	3	1.022	1.841,2	462,6	2	208	1	14	1.247
Friuli-Venezia Giulia	293	5	1	—	299	351,1	148,5	3	199	—	5	**506**
Liguria	788	21	1	—	**810**	440,8	278,6	4	418	5	11	1.248
Emilia-Romagna	1.364	43	6	9	**1.422**	5.284,7	2.295,3	5	197	2	15	1.641
Toscana	1.304	27	14	79	1.424	1.087,0	432,6	9	98	1	—	1.532
Umbria	292	6	6	—	**304**	240,1	124,6	—	**33**	1	3	341
Marche	159	9	2	—	170	242,6	83,4	5	34	—	2	211
Lazio	2.559	134	16	2	2.711	6.014,2	3.525,5	3	1.762	1	84	4.561
Abruzzi	324	6	4	—	334	616,8	308,0	—	19	—	1	354
Molise	9	—	—	1	10	96,9	72,4	—	—	—	—	10
Campania	1.008	82	10	3	1.103	2.433,5	1.266,9	284	504	8	8	1.907
Puglia	882	67	24	10	983	1.672,0	781,3	5	72	1	4	1.065
Basilicata	61	1	—	—	62	22,1	4,9	—	1	—	2	65
Calabria	344	2	1	—	347	104,4	29,0	36	4	—	—	387
Sicilia	988	37	13	5	1.043	2.074,0	842,0	15	**587**	30	40	1.715
Sardegna	580	8	1	—	**589**	400,6	84,9	—	68	—	—	657
ITALIA	**16.889**	**621**	**113**	**137**	**17.760**	**29.449,6**	**14.308,5**	**380**	**6.155**	**67**	**292**	**24.655**
B — ALTRI COMUNI												
Piemonte	552	18	23	16	609	2.352,1	955,4	9	189	4	12	823
Valle d'Aosta	18	—	—	—	18	5,7	2,9	—	4	—	1	23
Lombardia	1.568	47	41	23	1.679	4.105,5	1.263,4	14	197	11	4	1.905
Trentino-Alto Adige	145	18	22	13	198	1.438,5	1.024,2	5	33	6	7	249
Bolzano-Bozen	98	8	15	8	129	1.039,2	691,6	4	25	1	3	162
Trento	47	10	7	5	69	399,3	332,6	1	8	5	4	87
Veneto	987	38	14	6	1.045	2.296,9	750,8	13	125	7	7	1.197
Friuli-Venezia Giulia	52	4	9	2	67	168,6	77,9	27	18	1	7	120
Liguria	359	26	19	3	407	836,7	417,1	12	108	6	2	535
Emilia-Romagna	487	50	41	24	602	3.648,8	2.168,9	1	67	5	3	678
Toscana	956	17	16	2	991	1.082,6	472,3	42	110	8	12	1.163
Umbria	49	14	8	5	76	253,9	219,5	4	16	1	—	97
Marche	210	12	8	1	231	509,0	320,3	14	15	1	1	262
Lazio	624	58	41	6	729	1.724,7	1.256,2	25	88	2	5	849
Abruzzi	119	13	4	—	136	192,9	115,6	4	11	1	2	154
Molise	19	2	3	—	24	42,5	31,0	—	2	—	5	31
Campania	450	81	48	18	597	3.642,9	1.650,6	47	197	10	28	879
Puglia	404	45	31	7	487	865,0	463,3	16	62	4	21	590
Basilicata	9	6	2	2	19	43,1	36,4	1	8	1	6	35
Calabria	170	5	2	1	178	839,1	42,4	8	12	5	3	206
Sicilia	271	25	21	2	319	2.532,1	1.042,6	49	61	17	42	**488**
Sardegna	118	9	13	3	143	266,1	132,2	12	26	—	3	184
ITALIA	**7.567**	**488**	**366**	**134**	**8.555**	**26.926,7**	**12.543,0**	**303**	**1.349**	**90**	**171**	**10.468**
C — TOTALE												
Piemonte	1.837	45	24	23	1.929	3.589,1	1.482,1	12	705	6	34	2.686
Valle d'Aosta	39	—	—	—	39	12,7	6,3	—	9	—	1	49
Lombardia	5.081	172	52	41	5.346	9.349,8	4.288,9	19	1.571	23	83	7.042
Trentino-Alto Adige	264	18	22	13	317	1.477,8	1.036,6	6	89	9	10	431
Bolzano-Bozen	176	8	15	8	207	1.060,0	692,4	5	61	2	6	281
Trento	88	10	7	5	110	417,8	337,2	1	28	7	4	150
Veneto	1.983	59	16	9	2.067	4.138,1	1.213,4	15	333	8	21	2.444
Friuli-Venezia Giulia	345	9	10	2	366	519,7	226,4	30	217	1	12	**626**
Liguria	1.147	47	20	3	1.217	1.277,5	695,7	16	526	11	13	1.783
Emilia-Romagna	1.851	93	47	33	2.024	8.933,5	4.464,2	6	264	7	18	2.319
Toscana	2.260	44	30	81	2.415	2.169,6	904,9	51	208	9	12	2.695
Umbria	341	20	14	5	380	494,0	344,1	4	49	2	3	438
Marche	369	21	10	1	401	831,6	403,7	19	49	1	3	473
Lazio	3.183	192	57	8	3.440	7.738,9	4.781,7	28	1.850	3	89	5.410
Abruzzi	443	19	8	—	470	809,7	423,6	4	30	1	3	508
Molise	28	2	3	1	34	139,4	103,4	—	2	—	5	41
Campania	1.458	163	58	21	1.700	6.076,4	2.917,5	331	701	18	36	2.786
Puglia	1.286	112	55	17	1.470	2.537,0	1.244,6	21	134	5	25	1.655
Basilicata	70	7	2	2	81	65,2	41,3	1	9	1	8	100
Calabria	514	7	3	1	525	943,5	71,4	44	16	5	3	593
Sicilia	1.259	62	34	7	1.362	4.606,1	1.884,6	64	648	47	82	2.203
Sardegna	698	17	14	3	732	666,7	217,1	12	94	—	3	841
ITALIA	**24.456**	**1.109**	**479**	**271**	**26.315**	**56.376,3**	**26.851,5**	**683**	**7.504**	**157**	**464**	**35.123**

Tav. 43 — Vendite giudiziarie secondo la qualità del creditore, del debitore ed il titolo esecutivo

CREDITORE PROCEDENTE / TITOLO ESECUTIVO	DEBITORE: Persona fisica N	Persona fisica: Ammontare (milioni di lire) del debito	Persona fisica: Ammontare (milioni di lire) del ricavato	Persona giuridica N	Persona giuridica: Ammontare (milioni di lire) del debito	Persona giuridica: Ammontare (milioni di lire) del ricavato
A — SECONDO						
A - BENI MOBILI						
Persona fisica	13.136	4.759,2	1.300,7	121	73,3	20,6
Persona giuridica	340	155,7	48,1	13	11,0	2,0
Impresa	6.874	3.054,9	964,6	15	22,5	6,2
Amministraz. o ente pubblico	1.229	669,1	191,5	3	0,5	0,3
Combinazioni di casi precedenti	464	369,0	84,2	1	1,1	..
TOTALE	22.043	9.006,9	2.589,1	153	108,4	30,1
B - BENI IMMOBILI						
Persona fisica	830	9.265,6	5.831,0	22	1.180,5	489,5
Persona giuridica	51	1.402,0	816,7	13	504,3	485,8
Impresa	619	19.041,3	9.263,7	5	189,8	197,2
Amministraz. o ente pubblico	79	2.345,9	876,2	3	4,0	4,3
Combinazioni di casi precedenti	25	898,5	420,8	—	—	—
TOTALE	1.604	33.053,3	17.207,4	43	1.878,8	1.086,8
C - BENI MOBILI ED IMMOBILI						
Persona fisica	13.966	14.123,8	7.131,7	144	1.253,8	510,1
Persona giuridica	391	1.557,7	864,8	26	515,2	488,8
Impresa	7.493	22.096,2	10.228,3	20	212,3	110,4
Amministraz. o ente pubblico	1.308	3.015,0	1.066,7	5	4,8	4,6
Combinazioni di casi precedenti	489	1.267,5	505,0	1	1,1	..
TOTALE	23.647	42.060,2	19.796,5	196	1.987,2	1.116,9
B — SECONDO IL						
A - BENI MOBILI						
Sentenza	2.389	1.225,7	205,0	24	7,9	1,2
Decreto ingiuntivo	6.815	2.511,0	542,8	73	67,3	13,6
Ordinanza	496	431,1	109,1	3	8,2	6,0
Cambiale, tratta, assegno	11.950	4.437,4	1.465,4	46	24,1	9,0
Altri titoli	693	401,7	267,8	7	0,9	0,3
TOTALE	22.043	9.006,9	2.589,1	153	108,4	30,1
B - BENI IMMOBILI						
Sentenza	262	3.308,8	1.391,1	8	184,6	136,1
Decreto ingiuntivo	549	9.220,8	4.666,8	19	1.071,3	777,3
Ordinanza	29	412,2	252,1	1	42,4	40,5
Cambiale, tratta, assegno	493	9.248,2	5.033,1	9	525,0	96,4
Altri titoli	271	10.863,3	5.864,3	6	55,5	36,5
TOTALE	1.604	33.053,3	17.207,4	43	1.878,8	1.086,8
C - BENI MOBILI ED IMMOBILI						
Sentenza	2.651	4.534,5	1.596,1	32	192,5	137,3
Decreto ingiuntivo	7.064	11.731,8	5.209,6	92	1.138,6	790,9
Ordinanza	525	843,3	360,2	4	50,6	46,5
Cambiale, tratta, assegno	12.443	13.685,6	6.498,5	55	549,1	105,4
Altri titoli	964	11.265,0	6.132,1	13	56,4	36,8
TOTALE	23.647	42.060,2	19.796,5	196	1.987,2	1.116,9

CREDITORE PROCEDENTE / TITOLO ESECUTIVO	PRINCIPALE: Impresa N	Impresa: Ammontare (milioni di lire) del debito	Impresa: Ammontare (milioni di lire) del ricavato	Amministraz. o ente pubblico N	Amministraz. o ente pubblico: Ammontare (milioni di lire) del debito	Amministraz. o ente pubblico: Ammontare (milioni di lire) del ricavato	Combinazioni di casi precedenti N	Combinazioni di casi precedenti: Ammontare (milioni di lire) del debito	Combinazioni di casi precedenti: Ammontare (milioni di lire) del ricavato	TOTALE N	TOTALE: Ammontare (milioni di lire) del debito	TOTALE: Ammontare (milioni di lire) del ricavato
IL CREDITORE												
A - BENI MOBILI												
Persona fisica	1.024	429,0	165,5	149	69,6	19,6	34	24,6	4,3	14.464	5.754,7	1.510,7
Persona giuridica	17	14,7	6,8	—	—	—	—	—	—	370	181,4	57,9
Impresa	858	505,7	147,8	9	6,9	1,4	5	11,1	1,0	7.761	3.695,1	1.115,0
Amministraz. o ente pubblico	167	147,8	29,0	3	0,8	0,6	—	—	—	1.342	818,7	221,4
Combinazioni di casi precedenti	45	50,8	8,5	1	0,1	0,1	8	4,6	2,1	519	425,6	94,9
TOTALE	2.051	1.148,0	357,6	162	77,4	21,7	47	40,3	7,4	24.456	10.381,0	3.005,9
B - BENI IMMOBILI												
Persona fisica	112	4.947,4	3.584,9	17	287,3	128,1	5	98,9	22,9	987	15.879,7	9.056,4
Persona giuridica	4	817,0	234,5	—	—	—	—	—	—	68	2.723,2	1.537,0
Impresa	48	1.575,4	1.129,7	4	807,1	38,8	2	57,9	43,4	678	21.671,5	10.582,8
Amministraz. o ente pubblico	15	2.131,6	1.290,7	2	101,1	30,1	—	—	—	98	4.582,9	2.200,3
Combinazioni di casi precedenti	3	239,5	40,3	—	—	—	—	—	—	28	1.128,0	469,1
TOTALE	182	9.710,9	5.288,1	23	1.195,5	197,0	7	156,8	66,3	1.859	45.995,3	23.845,6
C - BENI MOBILI ED IMMOBILI												
Persona fisica	1.136	5.376,9	2.750,4	166	356,9	147,7	39	123,5	77,2	15.451	21.234,4	10.567,4
Persona giuridica	21	831,7	241,3	—	—	—	—	—	—	436	2.904,6	1.594,9
Impresa	906	2.081,3	1.277,5	15	614,8	40,2	7	64,0	44,4	8.439	25.272,6	11.703,8
Amministraz. o ente pubblico	122	2.279,4	1.319,7	5	101,9	30,7	—	—	—	1.440	5.408,1	2.421,7
Combinazioni di casi precedenti	48	290,3	56,8	1	0,1	0,1	8	4,6	2,1	547	1.563,6	564,0
TOTALE	2.233	10.858,9	5.645,7	185	1.272,9	218,7	54	197,1	73,7	26.315	56.376,3	26.851,5
TITOLO ESECUTIVO												
A - BENI MOBILI												
Sentenza	181	83,4	19,6	28	10,4	6,4	1	0,2	0,1	2.623	1.327,8	232,3
Decreto ingiuntivo	940	546,8	142,8	72	52,3	8,7	21	11,2	2,9	7.621	3.198,6	710,9
Ordinanza	42	33,0	14,0	5	1,7	1,0	1	0,1	0,1	548	474,1	129,2
Cambiale, tratta, assegno	870	470,0	168,6	21	10,5	4,3	21	27,8	3,8	12.908	4.969,8	1.651,1
Altri titoli	18	14,8	12,5	35	2,5	1,3	3	1,0	0,5	756	470,9	282,4
TOTALE	2.051	1.148,0	357,6	162	77,4	21,7	47	40,3	7,4	24,456	10.381,0	3.005,9
B - BENI IMMOBILI												
Sentenza	16	2.224,4	288,3	6	1.004,0	99,5	1	0,5	..	293	5.722,3	1.905,0
Decreto ingiuntivo	55	2.648,2	1.823,3	6	35,9	23,1	3	96,9	27,8	652	13.073,1	7.313,3
Ordinanza	—	—	—	—	—	—	—	—	—	30	454,6	292,6
Cambiale, tratta, assegno	40	1.014,0	763,6	3	41,7	9,4	1	1,5	0,1	546	10.800,4	5.902,6
Altri titoli	71	4.824,3	2.412,9	8	143,9	75,0	2	57,9	43,4	358	15.944,9	8.432,1
TOTALE	182	9.710,9	5.288,1	23	1.195,5	197,0	7	156,8	66,3	1.859	45.995,3	23.845,6
C - BENI MOBILI ED IMMOBILI												
Sentenza	197	1.307,8	307,9	34	1.014,4	95,9	2	0,7	0,1	2.916	7.049,9	2.137,3
Decreto ingiuntivo	995	3.195,0	1.966,2	28	88,2	31,8	24	108,1	25,7	8.253	16.261,7	8.024,2
Ordinanza	42	33,0	14,0	6	1,7	1,0	1	0,1	0,1	579	928,7	421,8
Cambiale, tratta, assegno	910	1.484,0	932,2	24	22,2	13,7	22	29,3	3,9	13.454	15.770,2	7.553,7
Altri titoli	89	4.839,1	2.425,4	13	146,4	76,3	5	58,9	43,9	1.114	16.365,8	8.714,5
TOTALE	2.233	10.858,9	5.645,7	185	1.272,9	218,7	54	197,1	73,7	26.315	56.376,3	26.851,5

Tav. 44 — Vendite giudiziarie secondo il valore del debito, la durata del procedimento di esecuzione ed il titolo esecutivo (*a*)

A — BENI MOBILI

CLASSI DI VALORE DEL DEBITO	Durata del procedimento di esecuzione: Mesi: Fino a 1	Mesi: 1-3	Mesi: 3-6	Mesi: 6-12	Anni: 1-2	Anni: 2-3	Anni: oltre 3	Totale vendite	Durata media in giorni	Ammontare del debito (*milioni di lire*)
SENTENZA										
Fino a 10.000 lire	—	9	13	19	3	5	2	51	456	0,3
10.000 - 25.000 »	2	24	28	23	2	—	3	82	231	1,5
25.000 - 50.000 »	2	21	62	62	26	5	3	181	254	7,1
50.000 - 100.000 »	9	43	130	146	56	12	8	404	265	30,6
100.000 - 500.000 »	24	114	434	515	216	41	21	1.365	277	345,6
500.000 - 1.000.000 »	2	24	109	153	56	11	8	363	288	247,3
1.000.000 - 5.000.000 »	2	11	46	48	22	5	5	139	308	293,5
Oltre 5.000.000 »	1	2	13	14	7	1	—	38	247	411,8
TOTALE	**42**	**248**	**835**	**980**	**388**	**80**	**50**	**2.623**	**279**	**1.327,6**
DECRETO INGIUNTIVO										
Fino a 10.000 lire	9	4	16	21	18	3	3	74	**361**	0,2
10.000 - 25.000 »	19	12	26	45	13	3	1	119	269	2,2
25.000 - 50.000 »	25	61	201	305	111	14	12	729	273	29,1
50.000 - 100.000 »	33	81	402	798	381	55	24	1.774	306	131,6
100.000 - 500.000 »	57	211	913	1.410	641	126	50	3.408	299	837,2
500.000 - 1.000.000 »	15	76	277	399	195	38	13	1.013	294	**694,6**
1.000.000 - 5.000.000 »	8	27	123	173	80	22	7	440	**323**	**950,7**
Oltre 5.000.000 »	2	3	20	15	20	—	4	64	**376**	**543,0**
TOTALE	**168**	**475**	**1.978**	**3.166**	**1.459**	**261**	**114**	**7.621**	**300**	**3.188,6**
ORDINANZA										
Fino a 10.000 lire	2	2	1	1	—	—	—	6	84	—
10.000 - 25.000 »	—	5	5	1	1	1	1	14	276	0,3
25.000 - 50.000 »	4	2	10	11	4	2	1	34	270	1,4
50.000 - 100.000 »	5	11	27	31	18	2	—	94	241	7,3
100.000 - 500.000 »	5	44	77	74	44	5	3	252	259	62,6
500.000 - 1.000.000 »	1	16	21	27	19	4	1	89	274	61,3
1.000.000 - 5.000.000 »	3	29	8	8	3	3	1	55	224	100,2
Oltre 5.000.000 »	—	1	1	1	1	—	—	4	288	241,0
TOTALE	**20**	**110**	**150**	**154**	**90**	**17**	**7**	**548**	**254**	**474,1**
CAMBIALE, TRATTA, ASSEGNO										
Fino a 10.000 lire	3	19	37	39	36	12	2	148	325	0,3
10.000 - 25.000 »	5	17	80	116	71	12	6	307	319	6,1
25.000 - 50.000 »	12	73	356	498	277	52	35	1.303	325	50,8
50.000 - 100.000 »	29	168	610	1.018	510	81	29	2.445	311	182,1
100.000 - 500.000 »	90	562	1.567	2.326	1.125	224	84	5.978	296	1.432,8
500.000 - 1.000.000 »	50	358	520	603	314	69	22	1.936	259	1.320,2
1.000.000 - 5.000.000 »	26	118	191	253	101	12	10	711	246	1.329,3
Oltre 5.000.000 »	12	15	21	21	9	2	—	80	195	648,2
TOTALE	**227**	**1.330**	**3.382**	**4.874**	**2.443**	**464**	**188**	**12.908**	**294**	**4.969,8**
ALTRI TITOLI										
Fino a 10.000 lire	5	7	5	29	8	—	—	54	269	0,2
10.000 - 25.000 »	13	15	13	30	3	—	—	74	185	1,3
25.000 - 50.000 »	13	16	20	47	5	—	—	101	208	3,7
50.000 - 100.000 »	10	14	22	25	4	1	1	77	204	5,4
100.000 - 500.000 »	14	61	80	65	24	3	1	248	197	66,9
500.000 - 1.000.000 »	9	39	63	37	11	—	1	160	171	109,6
1.000.000 - 5.000.000 »	2	14	13	5	1	—	—	35	135	63,5
Oltre 5.000.000 »	2	1	1	1	2	—	—	7	226	170,3
TOTALE	**68**	**167**	**217**	**239**	**58**	**4**	**3**	**756**	**195**	**420,9**
TOTALE										
Fino a 10.000 lire	19	41	72	109	65	20	7	333	339	0,9
10.000 - 25.000 »	39	73	152	215	90	16	11	596	280	11,4
25.000 - 50.000 »	56	173	649	923	423	72	51	2.348	297	92,1
50.000 - 100.000 »	86	317	1.191	2.018	969	151	62	4.794	302	357,0
100.000 - 500.000 »	190	992	3.071	4.390	2.050	399	159	11.251	292	2.745,1
500.000 - 1.000.000 »	77	513	990	1.219	595	122	45	3.561	269	2.433,0
1.000.000 - 5.000.000 »	41	199	381	487	207	42	23	1.380	273	2.727,2
Oltre 5.000.000 »	17	22	56	52	39	3	4	193	268	2.014,3
TOTALE	**525**	**2.330**	**6.562**	**9.413**	**4.438**	**826**	**362**	**24.456**	**290**	**10.381,0**

(*a*) La durata media è data dalla media aritmetica semplice dei valori esprimenti la durata di ciascun procedimento

Segue Tav. 44 — Vendite giudiziarie secondo il valore del debito, la durata del procedimento di esecuzione ed il titolo esecutivo

B — BENI IMMOBILI

CLASSI DI VALORE DEL DEBITO	Durata del procedimento di esecuzione: Mesi: Fino a 1	Mesi: 1-3	Mesi: 3-6	Mesi: 6-12	Anni: 1-2	Anni: 2-3	Anni: oltre 3	Totale vendite	Durata media in giorni	Ammontare del debito (*milioni di lire*)
SENTENZA										
Fino a 10.000 lire	—	—	6	5	—	2	2	15	670	0,1
10.000 - 25.000 »	—	—	—	2	—	—	—	2	234	—
25.000 - 50.000 »	—	—	5	—	1	—	1	7	385	0,3
50.000 - 100.000 »	1	1	1	3	1	—	—	7	189	0,6
100.000 - 500.000 »	—	2	7	9	6	6	3	33	**529**	8,2
500.000 - 1.000.000 »	—	1	1	2	7	3	7	21	**1.006**	16,4
1.000.000 - 5.000.000 »	1	5	19	10	16	14	23	88	**830**	**200,0**
Oltre 5.000.000 »	2	3	8	12	41	19	35	120	884	5.496,7
TOTALE	**4**	**12**	**47**	**43**	**72**	**44**	**71**	**293**	**793**	**5.721,3**
DECRETO INGIUNTIVO										
Fino a 10.000 lire	—	—	2	2	4	4	11	23	1.576	—
10.000 - 25.000 »	—	—	—	—	—	—	—	—	—	—
25.000 - 50.000 »	—	—	—	—	—	—	—	—	—	—
50.000 - 100.000 »	1	—	1	—	—	—	—	2	**89**	0,1
100.000 - 500.000 »	—	—	2	7	8	4	23	44	**1.350**	**14,2**
500.000 - 1.000.000 »	—	—	—	3	9	6	22	40	**1.382**	**29,9**
1.000.000 - 5.000.000 »	1	3	1	15	44	57	89	210	**1.207**	**545,3**
Oltre 5.000.000 »	2	8	3	11	72	83	134	313	1.198	**12.483,6**
TOTALE	**4**	**11**	**9**	**38**	**137**	**154**	**279**	**632**	**1.233**	**13.073,1**
ORDINANZA										
Fino a 10.000 lire	—	—	1	2	—	—	—	3	250	—
10.000 - 25.000 »	—	—	—	—	—	—	—	—	—	—
25.000 - 50.000 »	—	—	—	—	—	—	—	—	—	—
50.000 - 100.000 »	—	1	—	2	1	—	—	4	237	0,3
100.000 - 500.000 »	—	—	—	1	—	2	2	5	**987**	1,6
500.000 - 1.000.000 »	—	—	—	—	—	—	—	—	—	—
1.000.000 - 5.000.000 »	—	—	—	—	—	1	1	2	1.100	3,9
Oltre 5.000.000 »	—	—	3	3	1	2	7	16	1.207	**448,8**
TOTALE	**—**	**1**	**4**	**8**	**2**	**5**	**10**	**30**	**938**	**454,6**
CAMBIALE, TRATTA, ASSEGNO										
Fino a 10.000 lire	—	—	—	1	1	2	15	19	2.074	—
10.000 - 25.000 »	—	—	1	—	2	—	—	3	375	0,1
25.000 - 50.000 »	1	—	1	1	1	—	1	5	**883**	0,2
50.000 - 100.000 »	—	1	1	1	—	—	—	3	161	0,2
100.000 - 500.000 »	—	—	5	8	4	14	10	41	837	10,2
500.000 - 1.000.000 »	—	1	1	2	7	3	11	25	1.199	18,4
1.000.000 - 5.000.000 »	1	6	5	17	32	33	58	152	1.116	**398,8**
Oltre 5.000.000 »	—	4	9	8	71	72	134	298	1.184	10.372,5
TOTALE	**2**	**12**	**23**	**38**	**118**	**124**	**229**	**546**	**1.158**	**10.800,4**
ALTRI TITOLI										
Fino a 10.000 lire	—	1	1	—	1	1	13	17	1.958	—
10.000 - 25.000 »	—	—	—	—	—	—	—	—	—	—
25.000 - 50.000 »	—	—	—	—	—	—	—	—	—	—
50.000 - 100.000 »	—	—	1	—	1	—	—	2	**388**	0,2
100.000 - 500.000 »	2	—	—	—	2	—	2	6	**1.288**	1,9
500.000 - 1.000.000 »	1	1	1	—	—	1	5	9	1.139	7,5
1.000.000 - 5.000.000 »	1	—	2	—	16	11	25	55	**1.206**	**160,3**
Oltre 5.000.000 »	2	4	1	10	47	55	150	269	**1.320**	15.775,0
TOTALE	**6**	**6**	**6**	**10**	**67**	**68**	**195**	**358**	**1.322**	**15.944,9**
TOTALE										
Fino a 10.000 lire	—	1	10	10	6	9	41	77	1.555	0,1
10.000 - 25.000 »	—	—	1	2	2	—	—	5	319	0,1
25.000 - 50.000 »	1	—	6	1	2	—	2	12	592	0,5
50.000 - 100.000 »	2	3	4	6	3	—	—	18	206	1,4
100.000 - 500.000 »	2	2	14	25	20	26	40	129	**960**	**36,1**
500.000 - 1.000.000 »	1	3	3	7	23	13	45	95	1.278	72,2
1.000.000 - 5.000.000 »	4	14	27	42	108	116	196	507	1.114	**1.308,3**
Oltre 5.000.000 »	6	19	24	44	232	231	460	1.016	4.189	44.576,6
TOTALE	**16**	**42**	**89**	**137**	**396**	**395**	**784**	**1.859**	**1.154**	**45.995,3**

Segue Tav. 44 — Vendite giudiziarie secondo il valore del debito, la durata del procedimento di esecuzione ed il titolo esecutivo

C — TOTALE

CLASSI DI VALORE DEL DEBITO	Durata del procedimento di esecuzione: Mesi: Fino a 1	Mesi: 1-3	Mesi: 3-6	Mesi: 6-12	Anni: 1-2	Anni: 2-3	Anni: oltre 3	Totale vendite	Durata media in giorni	Ammontare del debito (*milioni di lire*)
SENTENZA										
Fino a 10.000 lire	—	9	19	24	3	7	4	66	305	0,3
10.000 - 25.000 »	2	24	28	25	2	—	3	84	232	1,5
25.000 - 50.000 »	2	21	57	62	27	5	4	188	259	7,4
50.000 - 100.000 »	10	44	121	149	57	12	8	411	264	31,2
100.000 - 500.000 »	24	116	441	524	222	47	24	1.398	283	353,8
500.000 - 1.000.000 »	2	25	110	155	63	14	15	384	327	263,7
1.000.000 - 5.000.000 »	3	16	65	58	38	19	28	227	511	483,5
Oltre 5.000.000 »	3	5	21	26	46	20	35	158	731	5.908,5
TOTALE	**46**	**260**	**882**	**1.023**	**460**	**124**	**121**	**2.916**	**330**	**7.049,9**
DECRETO INGIUNTIVO										
Fino a 10.000 lire	9	4	18	23	22	7	14	97	649	0,2
10.000 - 25.000 »	19	12	26	45	13	2	1	119	289	2,2
25.000 - 50.000 »	25	61	201	305	111	14	12	729	273	29,1
50.000 - 100.000 »	34	81	403	798	381	55	24	1.776	306	131,7
100.000 - 500.000 »	57	211	915	1.417	649	130	73	3.452	312	851,4
500.000 - 1.000.000 »	15	76	277	402	204	44	35	1.053	335	724,5
1.000.000 - 5.000.000 »	9	20	124	188	124	79	96	650	608	1.496,0
Oltre 5.000.000 »	4	11	23	26	92	83	138	377	1.059	13.036,6
TOTALE	**172**	**486**	**1.987**	**3.204**	**1.596**	**415**	**393**	**8.253**	**371**	**16.261,7**
ORDINANZA										
Fino a 10.000 lire	2	2	2	3	—	—	—	9	139	..
10.000 - 25.000 »	—	5	5	4	1	1	3	24	226	0,3
25.000 - 50.000 »	4	2	10	11	4	2	1	34	270	1,4
50.000 - 100.000 »	5	12	27	33	19	2	—	98	240	7,6
100.000 - 500.000 »	5	44	77	75	44	7	5	257	272	64,2
500.000 - 1.000.000 »	1	16	21	27	19	4	1	89	274	61,3
1.000.000 - 5.000.000 »	3	29	8	8	3	4	2	57	255	104,1
Oltre 5.000.000 »	—	1	4	4	2	2	7	20	1.013	689,8
TOTALE	**20**	**111**	**154**	**162**	**92**	**22**	**17**	**578**	**290**	**928,7**
CAMBIALE, TRATTA, ASSEGNO										
Fino a 10.000 lire	3	49	37	40	37	14	17	167	524	0,3
10.000 - 25.000 »	5	17	81	115	73	12	6	310	320	6,2
25.000 - 50.000 »	13	73	357	499	278	52	36	1.308	327	51,0
50.000 - 100.000 »	29	169	611	1.019	510	81	29	2.448	311	182,3
100.000 - 500.000 »	90	562	1.572	2.334	1.129	238	94	6.019	300	1.443,0
500.000 - 1.000.000 »	50	359	521	605	321	72	33	1.961	271	1.336,6
1.000.000 - 5.000.000 »	27	124	196	270	132	45	68	863	399	1.728,1
Oltre 5.000.000 »	12	19	30	29	80	74	134	378	974	11.020,7
TOTALE	**229**	**1.342**	**3.405**	**4.912**	**2.561**	**588**	**417**	**13.454**	**329**	**15.770,2**
ALTRI TITOLI										
Fino a 10.000 lire	5	3	6	29	9	1	13	71	633	0,2
10.000 - 25.000 »	13	15	13	30	3	—	—	74	195	1,3
25.000 - 50.000 »	13	16	20	47	5	—	—	101	208	3,7
50.000 - 100.000 »	10	14	23	25	5	1	1	79	208	5,6
100.000 - 500.000 »	16	61	80	65	26	3	3	254	223	68,8
500.000 - 1.000.000 »	10	40	64	37	11	1	6	169	223	117,1
1.000.000 - 5.000.000 »	3	14	15	5	17	11	25	90	799	223,8
Oltre 5.000.000 »	4	5	2	11	49	55	150	276	1.292	15.945,3
TOTALE	**74**	**173**	**223**	**249**	**125**	**72**	**198**	**1.114**	**557**	**16.365,8**
TOTALE										
Fino a 10.000 lire	19	42	82	119	71	29	48	410	563	1,0
10.000 - 25.000 »	39	73	153	217	92	16	11	601	280	11,5
25.000 - 50.000 »	57	173	655	924	425	73	53	2.360	299	92,6
50.000 - 100.000 »	88	320	1.195	2.024	972	151	62	4.912	302	358,4
100.000 - 500.000 »	192	994	3.085	4.415	2.070	425	199	11.380	299	2.781,2
500.000 - 1.000.000 »	78	516	993	1.226	618	135	90	3.656	293	2.505,2
1.000.000 - 5.000.000 »	45	213	408	529	315	158	219	1.887	499	4.035,5
Oltre 5.000.000 »	23	41	80	96	271	234	464	1.209	1.042	46.590,9
TOTALE	**541**	**2.372**	**6.651**	**9.550**	**4.834**	**1.221**	**1.146**	**26.315**	**351**	**56.376,3**

Tav. 45 — Vendite giudiziarie per regione, secondo la qualità del debitore e del creditore

Ammontare del debito in milioni di lire

REGIONI	Contro persone fisiche o giuridiche e a beneficio di: Persone fisiche o giuridiche: N	Persone fisiche: Ammontare del debito	Imprese, amministrazioni o enti pubblici: N	Imprese: Ammontare del debito	Contro imprese, amministrazioni o enti pubblici e a beneficio di: Persone fisiche o giuridiche: N	Persone fisiche: Ammontare del debito	Imprese, amministrazioni o enti pubblici: N	Imprese: Ammontare del debito	Totale: N	Totale: Ammontare del debito
Piemonte	802	1.228,6	989	1.201,9	137	969,6	101	189,1	1.929	3.589,2
Valle d'Aosta	19	7,7	20	4,8	1	0,2	—	—	39	12,7
Lombardia	2.884	4.286,0	1.931	2.119,4	232	2.347,7	299	596,7	5.346	9.349,8
Trentino-Alto Adige	146	589,3	109	770,4	44	76,4	18	41,7	317	1.477,8
Bolzano-Bozen	102	345,2	73	703,4	24	7,5	8	3,9	207	1.060,0
Trento	44	244,1	36	67,0	20	68,9	10	37,8	110	417,8
Veneto	1.050	707,3	691	2.629,4	218	163,7	108	637,7	2.067	4.138,1
Friuli-Venezia Giulia	186	141,2	131	315,7	27	21,4	22	41,7	366	519,7
Liguria	573	448,9	516	649,4	62	40,8	66	138,4	1.217	1.277,5
Emilia-Romagna	1.202	2.803,9	641	3.994,1	127	610,2	54	1.525,3	2.024	8.933,5
Toscana	1.345	863,4	887	1.139,6	109	85,8	74	60,8	2.415	2.149,6
Umbria	225	160,6	142	328,6	5	1,7	8	3,1	380	494,0
Marche	181	341,5	137	452,4	55	16,1	28	19,6	401	831,6
Lazio	1.749	1.920,2	1.435	3.926,6	89	1.209,3	167	682,8	3.440	7.738,9
Abruzzi	240	219,2	153	329,4	23	41,9	54	216,2	470	809,7
Molise	27	40,6	4	95,7	1	0,2	2	2,9	34	139,4
Campania	1.084	1.403,3	547	4.050,5	42	405,0	27	217,6	1.700	6.076,4
Puglia	1.080	1.342,9	305	975,4	46	84,1	39	134,6	1.470	2.537,0
Basilicata	77	63,0	2	2,0	2	0,2	—	—	81	65,2
Calabria	306	119,1	203	68,6	10	7,7	6	746,1	525	943,5
Sicilia	825	534,8	477	3.320,8	31	470,9	29	279,6	1.362	4.606,1
Sardegna	527	309,0	96	322,3	101	130,9	8	4,5	732	666,7
ITALIA	**14.527**	**17.450,5**	**9.316**	**26.596,9**	**1.362**	**6.688,5**	**1.110**	**5.640,4**	**26.315**	**56.376,3**

Tav. 46 — Vendite giudiziarie di beni mobili, per distretto di Corte di appello, secondo il valore del debito (Preture)

Ammontare in milioni di lire

DISTRETTI DI CORTE DI APPELLO	Fino a 50.000 lire: N	Ammontare: Debito	Ammontare: Somma ricavata	50.000 - 100.000 lire: N	Ammontare: Debito	Ammontare: Somma ricavata	Oltre 100.000 lire: N	Ammontare: Debito	Ammontare: Somma ricavata	Totale: N	Ammontare: Debito	Ammontare: Somma ricavata
Torino	314	8,5	3,5	356	26,1	13,8	1.206	668,0	218,4	1.876	702,6	235,7
Milano	390	12,7	11,3	934	54,4	24,3	3.024	1.755,2	476,4	4.148	1.822,3	512,0
Brescia	94	2,9	2,0	191	14,2	8,9	648	335,6	89,6	933	352,6	100,5
Trento	28	0,9	0,5	44	3,2	1,1	192	103,9	30,4	264	108,0	34,0
Venezia	311	6,1	5,7	290	22,1	11,7	1.492	893,1	217,1	1.963	921,3	234,5
Trieste	59	2,0	1,3	42	3,2	1,6	244	222,4	50,1	345	227,6	53,0
Genova	205	6,1	4,5	302	22,2	9,1	972	517,6	147,7	1.479	545,9	161,3
Bologna	223	7,6	4,4	326	23,8	18,4	1.302	1.251,1	284,8	1.851	1.282,5	307,3
Firenze	312	8,4	6,7	379	28,1	9,6	1.237	1.063,9	282,8	1.928	1.100,4	299,1
Perugia	50	1,9	1,7	76	5,7	2,3	215	134,7	36,6	341	142,2	40,6
Ancona	51	1,4	0,8	66	5,1	2,7	252	167,3	67,7	369	173,8	71,2
Roma	430	15,4	11,4	729	54,4	27,4	2.024	938,1	224,9	3.183	1.007,9	263,7
L'Aquila	56	2,0	1,2	94	6,8	2,7	293	142,9	30,7	443	151,7	34,6
Campobasso (sez.)	4	0,1	..	6	0,5	0,1	18	8,7	2,9	28	9,3	3,0
Napoli	212	6,5	6,4	218	16,6	7,4	730	497,5	240,1	1.160	520,6	253,9
Salerno (sez.)	33	1,1	0,7	71	5,4	2,0	194	88,3	22,4	298	94,8	25,1
Bari	72	2,4	2,2	126	9,4	3,7	372	172,0	53,9	570	183,8	59,8
Lecce	116	4,2	3,4	151	11,5	4,5	449	205,4	52,7	716	221,1	60,6
Potenza	13	0,5	0,1	12	1,0	0,2	45	28,8	8,0	70	30,3	8,3
Catanzaro	47	1,8	0,7	120	9,0	4,3	305	139,5	31,6	472	150,3	36,6
Reggio di Cal. (sez.)	2	..	..	2	0,1	..	38	22,8	6,0	42	22,9	6,0
Palermo	60	2,0	1,7	87	6,3	3,1	219	102,9	39,8	366	111,2	44,6
Messina	71	2,7	1,1	40	2,9	1,3	82	43,7	14,9	193	49,3	17,3
Caltanissetta	4	0,2	..	6	0,5	0,2	27	8,0	2,8	37	8,7	3,0
Catania	93	3,1	2,8	140	10,5	7,5	430	243,0	89,9	663	256,6	100,2
Cagliari	127	4,1	3,0	186	14,0	5,2	385	165,2	31,8	698	183,3	40,0
ITALIA	**3.277**	**104,4**	**77,1**	**4.794**	**357,0**	**172,8**	**16.385**	**9.919,6**	**2.756,0**	**24.456**	**10.381,0**	**3.005,9**

Tav. 47 — Vendite giudiziarie di beni immobili, per distretto di Corte di appello, secondo il valore del debito

Ammontare in milioni di lire

DISTRETTI DI CORTE DI APPELLO	Numero: Totale	Natura degli immobili: Urbani	Rustici	Misti	Classi di valore del debito: Fino a 100.000 lire	100.000-1.000.000	Oltre 1.000.000 di lire	Ammontare (milioni di lire): Debito	Somma ricavata
A — In esecuzione delle leggi sulla riscossione delle imposte dirette (Preture)									
Torino	10	4	1	5	2	7	1	3,3	1,5
Milano	15	11	2	2	6	3	6	50,6	44,6
Brescia	3	1	—	2	2	1	—	0,2	0,1
Trento	—	—	—	—	—	—	—	—	—
Venezia	10	6	3	1	6	4	—	2,8	2,0
Trieste	3	—	2	1	1	1	1	69,2	22,7
Genova	8	5	3	—	4	4	—	1,7	0,5
Bologna	6	2	3	1	1	1	4	64,0	53,7
Firenze	100	20	1	79	12	26	62	257,8	34,4
Perugia	—	—	—	—	—	—	—	—	—
Ancona	2	2	—	—	1	1	—	0,4	0,2
Roma	7	4	1	2	5	—	2	3,1	0,3
L'Aquila	—	—	—	—	—	—	—	—	—
Campobasso (sez.)	—	—	—	—	—	—	—	—	—
Napoli	4	—	2	2	3	—	1	1,4	0,6
Salerno (sez.)	—	—	—	—	—	—	—	—	—
Bari	9	6	1	2	3	2	4	17,1	13,3
Lecce	—	—	—	—	—	—	—	—	—
Potenza	1	1	—	—	—	1	—	0,3	0,1
Catanzaro	4	3	1	—	3	1	—	0,4	0,1
Reggio di Cal. (sez.)	—	—	—	—	—	—	—	—	—
Palermo	5	3	2	—	3	1	1	4,6	4,2
Messina	—	—	—	—	—	—	—	—	—
Caltanissetta	—	—	—	—	—	—	—	—	—
Catania	2	—	2	—	2	—	—	0,2	.
Cagliari	1	1	—	—	—	1	—	0,2	.
ITALIA	**190**	**69**	**24**	**97**	**54**	**54**	**82**	**477,3**	**178,3**
B — Per espropriazione forzata (Tribunali)									
Torino	82	41	23	18	4	9	69	2.895,9	1.251,2
Milano	172	124	23	25	2	11	159	6.126,2	3.029,6
Brescia	75	36	27	12	2	6	67	997,9	702,1
Trento	53	18	22	13	1	3	49	1.369,8	1.002,6
Venezia	74	53	13	8	—	5	69	3.214,0	976,9
Trieste	18	9	8	1	—	3	15	222,9	150,7
Genova	86	49	32	5	1	4	81	1.151,3	792,8
Bologna	167	91	44	32	3	12	152	7.587,0	4.103,2
Firenze	31	17	14	—	1	10	20	390,0	312,5
Perugia	39	20	14	5	—	1	38	351,8	303,5
Ancona	30	19	10	1	1	4	25	657,4	332,3
Roma	250	188	56	6	24	12	214	6.727,9	4.517,7
L'Aquila	27	19	8	—	—	6	21	658,0	389,0
Campobasso (sez.)	6	2	3	1	—	1	5	130,1	100,4
Napoli	197	137	43	17	6	19	172	4.806,4	2.209,1
Salerno (sez.)	41	26	13	2	1	12	28	653,2	428,8
Bari	103	66	28	9	6	18	79	1.246,5	725,6
Lecce	72	40	26	6	—	8	64	868,5	385,3
Potenza	10	6	2	2	3	3	4	34,6	32,9
Catanzaro	7	4	2	1	—	3	4	769,9	28,7
Reggio di Cal. (sez.)	—	—	—	—	—	—	—	—	—
Palermo	32	23	6	3	1	5	26	1.344,1	442,3
Messina	18	8	8	2	2	4	12	291,0	202,6
Caltanissetta	5	3	2	—	—	—	5	47,4	40,9
Catania	41	25	14	2	—	4	37	2.493,0	1.029,5
Cagliari	33	16	14	3	—	7	26	483,2	177,1
ITALIA	**1.669**	**1.040**	**455**	**174**	**58**	**170**	**1.441**	**45.518,0**	**23.667,3**

CAP. 3 — PROCEDIMENTI E PROVVEDIMENTI IN MATERIA DI MATRIMONIO ED ALTRI PROVVEDIMENTI IN MATERIE SPECIALI

Tav. 48 — Procedimenti di separazione personale dei coniugi

DISTRETTI DI CORTE DI APPELLO	Domande a carico (a): Pendenti all'inizio dell'anno	Presentate nell'anno	Totale	Domande esaurite nell'anno — Rito consensuale: conciliazione	archiviazione	omologazione	non omologazione	Totale	Rito contenzioso (a): conciliazione	cancellazione dal rito ed altri motivi	accoglimento	rigetto	Totale	Totale
Torino	2.064	3.272	5.336	17	374	1.256	2	1.649	12	918	429	20	1.379	3.028
Milano	2.357	3.862	6.219	9	234	1.921	3	2.167	18	1.078	402	39	1.537	3.704
Brescia	920	852	1.772	10	130	422	—	562	3	116	87	7	213	775
Trento	162	338	500	4	47	179	—	230	—	58	63	4	125	355
Venezia	1.157	1.410	2.567	3	136	637	—	776	11	339	124	17	491	1.267
Trieste	446	901	1.347	1	35	556	2	594	11	225	94	14	344	938
Genova	925	1.854	2.779	4	94	910	—	1.008	4	536	156	21	717	1.725
Bologna	1.056	1.901	2.957	9	213	1.087	1	1.310	15	268	197	12	492	1.802
Firenze	1.062	1.312	2.374	6	177	643	6	832	7	118	90	19	234	1.066
Perugia	126	194	320	1	40	64	4	109	2	28	9	4	43	152
Ancona	231	292	523	2	21	105	—	128	8	66	25	5	104	232
Roma	3.882	3.216	7.098	6	366	1.734	2	2.108	6	360	237	39	642	2.750
L'Aquila	186	276	462	2	52	104	—	158	1	77	36	3	117	275
Campobasso (sez.)	42	45	87	—	2	9	—	11	1	25	7	—	33	44
Napoli	1.332	1.005	2.337	6	97	386	—	489	—	297	161	21	479	968
Salerno (sez.)	255	136	391	—	11	65	—	76	—	41	19	3	63	139
Bari	702	621	1.323	3	29	139	—	171	18	272	51	14	355	526
Lecce	687	508	1.195	—	26	150	1	177	7	207	55	10	279	456
Potenza	130	126	256	3	4	17	—	24	7	31	14	1	53	77
Catanzaro	662	269	931	1	2	71	—	74	3	72	33	3	111	185
Reggio di Calabria (sez.)	173	109	282	1	2	21	—	24	2	27	5	1	35	59
Palermo	826	681	1.507	4	12	137	3	156	7	290	79	7	383	539
Messina	443	223	666	5	4	71	1	81	2	70	26	1	99	180
Caltanissetta	68	90	158	—	3	5	—	8	2	32	11	4	49	57
Catania	953	758	1.711	1	279	248	—	528	1	60	75	15	151	679
Cagliari	468	368	836	—	30	60	—	90	2	3	11	3	19	109
ITALIA	**21.315**	**24.619**	**45.934**	**98**	**2.4[illegible]**	**10.997**	**25**	**13.5[illegible]**	**150**	**5.614**	**2.4[illegible]**	**287**	**8.547**	**22.087**

(a) Compreso il grado di appello.

Tav. 49 — Procedimenti di scioglimento e cessazione degli effetti civili del matrimonio (*)

DISTRETTI DI CORTE DI APPELLO	Sopravvenuti	Fase presidenziale (a) — Esauriti: Conciliazione	Cancellazione dal ruolo ed altri motivi	Nomina del Giudice Istruttore	Totale	Fase ordinaria (b) — Esauriti: Totale	Secondo il tipo di sentenza: di scioglimento (c)	di cessazione degli effetti civili (d)	Secondo i motivi dello scioglimento: Separazione: giudiziale	di fatto	consensuale	Altri (e)	Esauriti per cancellazione dal ruolo, rigetto ed altri motivi
Torino	2.389	—	124	2.605	2.729	2.773	286	2.487	360	1.211	1.158	44	123
Milano	2.859	—	130	3.049	3.179	5.121	616	4.505	505	2.048	2.398	170	250
Brescia	516	1	25	591	617	815	81	734	88	274	431	32	25
Trento	271	—	8	302	310	353	61	292	31	174	133	15	14
Venezia	900	—	67	978	1.045	1.481	145	1.336	174	631	637	39	51
Trieste	874	1	42	866	909	1.382	203	1.179	210	586	504	82	72
Genova	1.542	1	83	1.886	1.970	2.458	279	2.179	322	1.070	1.038	29	71
Bologna	1.343	3	60	1.260	1.323	2.228	198	2.030	207	767	1.198	56	57
Firenze	1.150	6	49	1.251	1.306	1.846	250	1.596	280	667	835	64	46
Perugia	166	—	9	156	165	252	35	217	35	107	100	10	10
Ancona	210	—	16	201	217	273	31	242	32	134	99	8	10
Roma	2.744	1	168	2.852	3.021	4.633	611	4.022	714	2.136	1.659	124	112
L'Aquila	323	—	8	333	341	413	55	358	40	280	87	6	23
Campobasso (sez.)	68	—	5	68	73	108	11	97	21	66	16	5	11
Napoli	1.487	—	88	1.552	1.640	2.283	342	1.941	317	1.391	507	66	106
Salerno (sez.)	228	—	21	237	258	337	31	306	55	210	67	5	10
Bari	502	1	34	517	552	734	73	661	175	405	161	43	30
Lecce	531	—	40	588	628	634	42	592	85	334	191	24	12
Potenza	98	1	6	110	117	146	19	127	21	96	18	11	11
Catanzaro	624	1	14	670	685	758	93	665	88	512	150	8	37
Reggio di C. (sez.)	104	—	—	123	123	157	22	135	23	94	37	3	4
Palermo	722	4	128	633	765	1.101	116	985	140	767	165	29	30
Messina	342	—	21	476	497	497	55	442	105	241	145	6	10
Caltanissetta	83	—	6	84	90	161	11	150	53	53	50	5	9
Catania	944	2	79	998	1.079	1.322	105	1.217	211	661	426	24	49
Cagliari	252	—	8	215	223	361	27	334	62	204	94	4	7
ITALIA	**21.272**	**22**	**1.239**	**22.601**	**23.862**	**32.627**	**3.798**	**28.829**	**4.304**	**15.119**	**12.304**	**900**	**1.188**

* Compreso il grado di appello.

(a) Prima fase del procedimento in cui il Presidente del Tribunale tenta la conciliazione delle parti. — (b) Seconda fase del procedimento, che inizia con la nomina del giudice istruttore, a causa della mancata conciliazione delle parti in fase presidenziale. — (c) Sentenze riferite a matrimoni contratti a norma del Codice Civile. — (d) Sentenze riferite a matrimoni celebrati con rito religioso regolarmente trascritto. — (e) Le motivazioni si riferiscono a condanne penali, matrimoni non consumati e annullamenti di matrimoni ottenuti all'estero.

Tav. 50 — Nullità di matrimonio, dichiarazioni di efficacia di sentenze straniere ed altri provvedimenti in materia di matrimonio

DISTRETTI DI CORTE DI APPELLO	Nullità di matrimonio pronunciate con sentenza (a)	Dichiarazioni di efficacia di sentenze straniere (b)		Provvedimenti emessi in attuazione della legge 27-5-1929 n. 847 (b)			Dispense matrimoniali da impedimenti						Autorizzazione a contrarre matrimonio (c)		
		di divorzio	di annullamento del matrimonio	Ordinanze		altri provvedimenti	Totale (c)	di parentela (d)	di affinità (d)	per lutto vedovile (d)	di età		in caso di negato consenso	per procura	Totale
				di annullamento	di dispensa						dell'uomo (e)	della donna (e)			
Torino	3	19	—	83	21	—	527	7	4	516	—	—	6	1	7
Milano	3	16	5	89	16	—	965	2	14	945	2	2	23	1	24
Brescia	2	—	—	25	3	—	58	—	1	56	1	—	4	—	4
Trento	—	2	—	3	1	—	27	—	1	26	—	—	6	2	8
Venezia	—	10	—	33	12	—	157	2	5	150	—	—	7	1	8
Trieste	—	17	—	6	4	—	329	—	1	328	—	—	—	—	—
Genova	1	6	1	77	11	—	517	1	1	514	—	1	13	4	17
Bologna	1	1	—	85	8	—	273	—	8	264	1	—	4	—	4
Firenze	4	—	—	64	10	—	194	1	3	189	1	—	1	1	2
Perugia	—	—	—	18	4	—	27	—	—	25	—	2	3	—	3
Ancona	—	—	—	14	6	2	18	—	—	18	—	—	3	—	3
Roma	7	16	2	174	21	—	822	1	12	802	1	6	18	2	20
L'Aquila	1	—	—	4	6	—	23	1	—	18	—	4	3	1	4
Campobasso (sez.)	—	—	—	1	2	—	6	—	—	6	—	—	1	—	1
Napoli	—	—	—	44	26	—	323	5	9	280	4	25	43	4	47
Salerno (sez.)	—	—	—	—	—	—	20	—	—	20	—	—	6	1	7
Bari	1	3	—	44	8	—	44	—	6	34	—	4	13	—	13
Lecce	—	6	—	20	—	—	83	—	1	73	1	8	8	—	8
Potenza	—	1	—	—	1	—	5	—	1	1	—	3	7	—	7
Catanzaro	—	1	—	20	7	—	68	2	7	39	3	17	16	3	19
Reggio di C. (sez.)	—	—	—	8	—	—	2	1	1	—	—	—	—	—	—
Palermo	—	3	—	29	9	—	97	1	6	68	3	19	20	—	20
Messina	—	1	—	13	2	1	10	1	—	2	—	7	4	—	4
Caltanissetta	—	—	—	2	3	—	12	2	1	4	—	5	3	—	3
Catania	1	1	—	21	11	4	170	5	1	143	1	20	3	—	3
Cagliari	—	3	—	26	7	—	34	—	1	32	—	1	16	—	16
ITALIA	24	106	8	903	199	7	4.811	32	84	4.553	18	124	231	21	252

(a) Tribunali ordinari. — (b) Corti di appello. — (c) Compresa 1 dispensa per vincolo di adozione e di affiliazione. — (d) Procure della Repubblica. La notevole frequenza è conseguente all'entrata in vigore della legge sugli scioglimenti di matrimonio. — (e) Procure generali della Repubblica.

Tav. 51 — Tutele e curatele (a)

DISTRETTI DI CORTE DI APPELLO	Tutele aperte nell'anno					Tutele chiuse nell'anno	Curatele aperte nell'anno				Curatele chiuse nell'anno
	Minori		Interdetti		Totale		Minori		Inabilitati	Totale	
	per morte di entrambi i genitori	per altre cause	giudiziali	legali			per emancipazione	per altre cause			
Torino	217	475	343	91	1.126	972	376	19	29	424	411
Milano	267	241	93	32	633	594	352	25	13	390	441
Brescia	170	118	72	18	378	334	352	43	7	402	300
Trento	54	74	34	21	183	184	77	7	10	94	48
Venezia	233	218	228	204	883	829	597	27	19	643	617
Trieste	71	90	70	26	257	613	134	1	5	140	116
Genova	104	97	75	14	290	228	161	13	7	181	197
Bologna	146	255	78	24	503	408	730	58	18	806	542
Firenze	147	163	220	108	638	485	542	3	11	556	443
Perugia	36	22	34	12	104	112	203	5	1	209	108
Ancona	35	45	32	4	114	118	257	48	10	315	289
Roma	198	428	104	33	763	1.113	199	3	14	216	180
L'Aquila	21	45	14	12	92	63	2	2	—	4	22
Campobasso (sez.)	10	10	4	5	29	20	31	7	2	40	10
Napoli	305	235	165	83	788	591	93	4	5	102	148
Salerno (sez.)	38	48	100	25	211	93	20	1	—	21	65
Bari	95	127	187	92	501	365	68	13	10	91	53
Lecce	66	96	121	25	308	159	55	6	1	62	34
Potenza	45	24	39	17	125	33	4	2	1	7	5
Catanzaro	46	41	24	23	134	132	33	8	4	45	24
Reggio di Cal. (sez.)	10	8	12	5	35	34	1	—	2	3	6
Palermo	101	70	399	60	630	220	35	4	5	44	21
Messina	33	38	14	10	95	138	19	2	—	21	15
Caltanissetta	15	34	11	4	64	36	28	4	4	36	3
Catania	93	141	95	53	382	207	46	8	6	60	66
Cagliari	54	70	18	89	231	170	28	2	4	34	113
ITALIA	2.608	3.213	2.586	1.090	9.497	8.251	4.443	315	188	4.946	4.277

(a) All'inizio del 1972 erano pendenti 72.217 tutele e 13.836 curatele.

Tav. 52 — Altri provvedimenti in materia di stato delle persone

DISTRETTI DI CORTE DI APPELLO	Pareri favorevoli emessi su domande di legittimazione			Affiliazioni		Adozioni ordinarie	Affidamenti preadottivi	Adozioni speciali (c)	Dichiarazioni giudiziali	
	di maggiorenni	di minorenni	Totale	concesse (a)	omologate (b)				di maternità naturale	di paternità naturale
Torino	—	—	—	81	103	41	265	435	—	3
Milano	—	—	—	154	144	67	215	389	1	4
Brescia	—	—	—	32	32	15	79	124	2	—
Trento	—	—	—	17	31	23	41	51	—	3
Venezia	—	—	—	69	55	35	169	238	—	1
Trieste	—	—	—	34	45	16	43	196	2	4
Genova	—	2	2	108	112	36	101	131	1	3
Bologna	—	—	—	53	68	52	149	216	2	—
Firenze	—	1	1	49	40	70	190	239	3	4
Perugia	—	—	—	1	4	25	56	41	—	—
Ancona	1	—	1	11	10	9	63	41	—	1
Roma	—	2	2	169	124	101	198	401	2	4
L'Aquila	—	—	—	8	16	15	61	100	—	—
Campobasso (sez.)	—	—	—	4	3	11	5	13	—	—
Napoli	1	—	1	150	118	250	156	447	2	3
Salerno (sez.)	—	—	—	11	8	16	49	99	2	—
Bari	—	—	—	52	31	75	106	161	1	5
Lecce	—	1	1	43	49	127	109	136	—	3
Potenza	—	—	—	3	4	12	28	34	—	—
Catanzaro	2	—	2	33	73	63	67	85	—	3
Reggio di Cal. (sez.)	—	—	—	8	9	8	9	19	1	—
Palermo	—	—	—	137	37	54	141	182	—	4
Messina	—	—	—	20	37	32	27	34	—	—
Caltanissetta	—	—	—	8	15	30	13	23	—	—
Catania	—	1	1	57	20	46	31	43	2	1
Cagliari	—	—	—	16	26	8	63	66	—	—
ITALIA	4	7	11	1.328	1.214	1.237	2.434	3.944	21	46

DISTRETTI DI CORTE DI APPELLO	Provvedimenti per tardive dichiarazioni		Provvedimenti per rettificazioni di atti dello stato civile	Dichiarazioni				Emancipazioni	Provvedimenti concernenti la patria potestà (b)
	di nascita	di morte		di assenza	di morte presunta	di interdizione (d)	di inabilitazione (d)		
Torino	598	13	494	3	90	85	20	376	632
Milano	206	20	324	4	58	48	2	352	499
Brescia	71	17	203	—	30	24	4	357	144
Trento	40	—	111	1	24	27	3	77	56
Venezia	196	32	341	2	44	91	8	597	150
Trieste	88	20	204	4	55	36	13	134	64
Genova	104	16	214	3	39	13	2	161	101
Bologna	223	11	350	2	28	50	7	730	204
Firenze	192	7	405	2	19	73	7	542	291
Perugia	29	9	266	—	10	22	4	203	80
Ancona	86	5	121	1	14	15	1	257	37
Roma	425	58	1.035	—	16	52	19	199	230
L'Aquila	75	8	160	—	15	7	—	2	13
Campobasso (sez.)	18	7	36	—	5	6	—	31	4
Napoli	497	43	1.493	3	45	90	2	93	132
Salerno (sez.)	45	2	116	—	4	20	1	20	9
Bari	194	—	325	1	23	111	19	68	78
Lecce	166	4	168	—	3	26	1	56	198
Potenza	41	2	123	—	2	17	1	4	3
Catanzaro	140	3	249	—	3	8	—	33	33
Reggio di Cal. (sez.)	81	—	97	1	2	1	1	1	3
Palermo	133	12	676	3	20	35	2	35	124
Messina	60	8	127	—	3	12	1	19	6
Caltanissetta	53	4	39	7	8	—	—	28	4
Catania	307	9	200	—	13	32	4	46	114
Cagliari	119	8	174	1	6	5	—	28	146
ITALIA	5.187	318	8.041	38	579	896	122	4.443	3.355

(a) Preture. — (b) Tribunali per minorenni. — (c) Cfr. nota (b) a pag. 4 tav. 4. — (d) Tribunali ordinari - Comprese 5 dichiarazioni di interdizione ed 1 di inabilitazione pronunciate dai Tribunali per minorenni.

Tav. 53 — Protesti secondo la specie dei titoli di credito, per distretto di Corte di appello

Ammontare in milioni di lire

DISTRETTI DI CORTE DI APPELLO	PAGHERÒ CAMBIARI E TRATTE ACCETTATE		TRATTE NON ACCETTATE		ASSEGNI BANCARI		TOTALE	
	N	Ammontare	N	Ammontare	N	Ammontare	N	Ammontare
Torino	349.650	31.160	297.525	43.366	11.281	6.618	658.456	81.144
Milano	703.455	71.936	586.304	95.780	21.887	15.422	1.311.646	183.138
Brescia	183.146	17.862	223.744	37.159	5.176	3.722	412.066	58.743
Trento	48.376	4.997	69.409	8.890	729	861	118.514	14.748
Venezia	221.096	25.529	457.758	65.760	5.649	5.391	684.503	96.680
Trieste	62.589	6.472	127.706	19.055	887	663	191.182	26.190
Genova	231.316	18.336	251.645	27.066	6.382	4.356	489.343	49.758
Bologna	252.869	28.691	367.242	52.009	7.734	6.266	627.845	86.966
Firenze	416.942	35.880	594.618	68.234	10.201	6.546	1.021.761	110.660
Perugia	72.233	6.429	100.263	8.697	1.336	901	173.832	16.027
Ancona	95.161	9.562	213.418	25.218	1.946	1.357	310.525	36.137
Roma	949.482	85.862	642.822	93.524	30.274	21.403	1.622.578	200.789
L'Aquila	137.503	11.770	153.149	17.556	1.491	1.174	292.143	30.500
Campobasso (sez.)	21.606	1.851	19.962	2.309	210	137	41.778	4.297
Napoli	832.285	47.667	412.157	41.894	18.733	14.017	1.263.175	103.578
Salerno (sez.)	186.820	17.217	85.876	9.765	4.240	2.836	276.936	29.818
Bari	329.162	22.318	172.634	19.450	2.345	1.628	504.141	43.396
Lecce	292.155	22.948	142.813	16.361	4.451	3.118	439.419	42.427
Potenza	53.393	4.816	25.034	2.504	541	375	78.968	7.695
Catanzaro	245.437	22.830	112.295	12.192	1.816	1.329	359.548	36.351
Reggio di Cal. (sez.)	56.329	4.003	39.737	4.228	1.448	782	97.514	9.013
Palermo	412.393	33.180	170.012	18.880	4.936	2.990	587.341	55.050
Messina	146.638	11.178	66.677	7.472	1.347	760	214.662	19.410
Caltanissetta	91.829	7.040	29.188	3.316	507	401	121.524	10.757
Catania	440.641	31.159	199.756	24.564	4.527	2.988	644.924	58.711
Cagliari	286.170	16.390	173.604	18.708	2.201	1.326	461.975	36.424
ITALIA	**7.110.676**	**597.083**	**5.735.348**	**743.957**	**152.275**	**107.367**	**13.006.299**	**1.448.407**

Tav. 54 — Protesti secondo la qualità dei protestati e la specie dei titoli di credito, per regione

Ammontare in milioni di lire

REGIONI	A CARICO DI INDIVIDUI						A CARICO DI SOCIETÀ					
	Cambiali ordinarie (a)		Tratte non accettate		Assegni bancari		Cambiali ordinarie (a)		Tratte non accettate		Assegni bancari	
	N	Ammontare	N	Ammontare	N	Ammontare	N	Ammontare	N	Ammontare	N	Ammontare
Piemonte	329.908	26.577	269.063	36.838	10.787	6.316	13.202	3.861	18.687	5.205	354	217
Valle d'Aosta	6.321	666	9.673	1.272	164	104	220	56	113	53	—	—
Lombardia	819.151	65.787	567.804	77.597	24.574	17.034	67.440	24.007	242.248	55.347	2.352	2.012
Trentino-Alto Adige	47.498	4.671	66.071	8.140	720	692	881	326	3.322	744	20	173
Bolzano-Bozen	*24.358*	*2.492*	*28.349*	*3.499*	*373*	*498*	*306*	*121*	*1.052*	*262*	*14*	*172*
Trento	*23.140*	*2.179*	*37.728*	*4.641*	*347*	*194*	*575*	*205*	*2.270*	*482*	*6*	*1*
Veneto	217.362	24.042	430.218	58.505	5.371	5.029	3.734	1.487	27.540	7.255	292	354
Friuli-Venezia Giulia	59.926	5.257	108.084	14.051	827	560	2.667	1.216	19.622	5.004	41	79
Liguria	187.217	14.722	192.918	20.543	5.514	3.573	1.148	418	10.498	2.588	17	11
Emilia-Romagna	247.344	26.842	347.539	46.048	7.627	6.149	5.523	1.849	19.726	5.959	142	177
Toscana	447.662	34.294	593.442	62.123	10.356	6.685	12.239	4.799	49.403	10.044	597	599
Umbria	71.154	5.757	98.175	7.899	1.333	887	814	658	4.837	773	3	14
Marche	90.081	8.573	194.069	21.881	1.859	1.270	5.076	988	19.317	3.335	119	86
Lazio	917.995	73.285	610.394	84.274	28.618	19.545	27.529	12.234	27.343	8.680	1.724	1.921
Abruzzi	137.884	11.510	150.742	16.354	1.484	1.167	3.476	571	7.585	1.787	32	24
Molise	21.620	1.858	19.962	2.309	213	140	—	—	—	—	—	—
Campania	1.008.142	59.632	492.621	48.928	22.757	16.151	16.199	5.603	6.925	2.867	195	682
Puglia	619.544	44.227	307.787	34.393	6.783	4.717	1.777	1.040	7.662	1.418	60	46
Basilicata	47.259	4.280	22.949	2.252	527	364	1.247	225	733	132	—	—
Calabria	297.722	25.258	149.927	15.955	3.256	2.108	4.042	1.558	2.112	465	13	7
Sicilia	1.076.511	77.110	453.577	49.793	11.184	7.000	14.991	5.447	10.056	4.439	155	145
Sardegna	283.873	15.715	168.251	17.785	2.182	1.318	2.297	675	5.353	924	23	11
ITALIA	**6.934.174**	**530.063**	**5.255.266**	**626.940**	**146.136**	**100.809**	**184.502**	**67.018**	**480.082**	**117.019**	**6.139**	**6.558**

(*) Cfr. « Avvertenze » n. 3, c.
(a) Pagherò o vaglia cambiari e tratte accettate.

Tav. 55 — Protesti levati nei capoluoghi di provincia e negli altri comuni secondo la specie dei titoli di credito, per provincia e regione

Ammontare in milioni di lire

PROVINCE REGIONI	CAPOLUOGHI DI PROVINCIA						ALTRI COMUNI					
	Cambiali ordinarie (a)		Tratte non accettate		Assegni bancari		Cambiali ordinarie (a)		Tratte non accettate		Assegni bancari	
	N	Ammontare	N	Ammontare	N	Ammontare	N	Ammontare	N	Ammontare	N	Ammontare
Torino	136.882	11.575	76.428	12.396	5.549	3.052	80.305	6.926	59.297	8.937	2.269	1.049
Vercelli	4.071	276	3.872	497	100	84	18.682	2.051	22.819	3.552	326	313
Novara	11.890	746	10.689	1.507	124	133	27.151	2.531	29.622	3.926	444	299
Cuneo	2.523	313	1.988	225	174	97	12.396	1.858	23.502	3.504	727	608
Asti	9.173	609	9.862	1.116	214	148	5.296	745	6.891	893	282	253
Alessandria	13.933	915	11.667	1.458	463	226	20.808	1.893	31.113	4.032	469	271
PIEMONTE	**178.472**	**14.434**	**114.506**	**17.199**	**6.624**	**3.740**	**164.638**	**16.004**	**173.244**	**24.844**	**4.517**	**2.793**
VALLE D'AOSTA	**2.751**	**224**	**4.276**	**553**	**92**	**74**	**3.790**	**498**	**5.510**	**772**	**72**	**30**
Varese	11.753	869	9.447	1.565	204	91	47.965	4.154	41.002	6.485	1.095	692
Como	10.810	1.011	12.014	1.643	217	191	49.992	4.371	57.777	9.189	797	623
Sondrio	1.163	97	2.126	284	100	64	2.758	389	5.411	862	147	138
Milano	286.844	37.009	224.533	40.876	13.154	9.384	251.601	20.094	191.921	29.206	5.001	3.519
Bergamo	18.534	1.797	14.655	2.574	1.135	842	41.823	4.787	63.581	11.097	1.546	824
Brescia	39.487	2.949	30.374	4.668	686	569	45.452	4.652	66.382	11.128	900	644
Pavia	10.438	892	10.194	1.234	216	120	30.164	3.059	31.868	4.435	768	476
Cremona	5.389	440	4.884	618	41	38	8.929	1.064	16.639	2.841	400	295
Mantova	9.222	647	11.906	1.827	118	72	14.267	1.513	15.338	2.412	401	464
LOMBARDIA	**393.640**	**45.711**	**320.133**	**55.289**	**15.871**	**11.371**	**492.951**	**44.083**	**489.919**	**77.655**	**11.055**	**7.675**
Bolzano-Bozen	13.039	1.220	12.995	1.578	201	377	11.625	1.393	16.400	2.183	186	293
Trento	9.708	729	11.940	1.492	162	83	14.007	1.655	28.058	3.631	191	112
TRENTINO-A. A.	**22.747**	**1.949**	**24.935**	**3.070**	**363**	**460**	**25.632**	**3.048**	**44.458**	**5.814**	**377**	**405**
Verona	23.349	2.318	27.003	4.270	613	484	18.285	2.464	42.012	6.183	547	446
Vicenza	10.626	808	14.972	2.124	309	524	17.620	2.721	54.088	8.313	567	637
Belluno	979	129	4.314	557	51	30	3.571	643	13.929	2.014	88	93
Treviso	5.941	762	25.782	3.965	192	205	13.711	1.613	46.169	7.184	448	455
Venezia	35.018	3.391	45.632	5.783	667	575	28.478	3.653	53.223	7.701	480	385
Padova	26.968	2.815	43.012	5.897	902	746	23.176	2.860	62.979	9.093	636	689
Rovigo	4.559	445	8.071	905	58	36	8.815	907	16.680	1.771	105	78
VENETO	**107.440**	**10.668**	**168.686**	**23.501**	**2.792**	**2.600**	**113.656**	**14.861**	**289.072**	**42.259**	**2.871**	**2.783**
Pordenone	3.092	375	8.969	1.486	85	34	5.574	899	23.714	3.870	132	80
Udine	7.985	616	17.271	2.588	185	118	10.790	1.368	37.394	5.607	201	156
Gorizia	4.900	437	5.917	792	28	37	6.299	547	9.848	1.331	113	84
Trieste	22.521	2.064	22.736	3.191	114	127	1.432	167	1.857	190	10	3
FRIULI-V. GIULIA	**38.498**	**3.492**	**54.893**	**8.057**	**412**	**316**	**24.095**	**2.981**	**72.813**	**10.998**	**456**	**323**
Imperia	3.698	274	6.272	736	62	33	21.962	1.870	27.175	2.357	647	396
Savona	8.576	571	10.079	1.436	298	145	22.516	2.172	29.367	3.713	938	558
Genova	63.513	5.970	68.272	7.947	1.773	1.004	18.167	1.737	27.253	2.904	765	625
La Spezia	17.259	1.069	16.229	1.853	900	656	12.674	1.477	18.769	2.185	148	167
LIGURIA	**113.046**	**7.884**	**100.852**	**11.972**	**3.033**	**1.838**	**75.319**	**7.256**	**102.564**	**11.159**	**2.498**	**1.746**
Piacenza	8.760	755	11.994	1.741	145	81	5.080	659	10.399	1.551	106	105
Parma	13.452	944	22.471	3.170	314	124	5.182	669	11.495	1.564	109	63
Reggio nell'Emilia	8.358	735	12.374	1.653	209	159	9.037	1.105	17.658	2.757	179	191
Modena	15.120	1.418	19.058	2.714	371	272	17.812	2.240	32.410	5.119	596	511
Bologna	51.370	5.523	40.037	6.729	1.651	1.637	22.190	2.475	31.205	5.243	744	564
Ferrara	13.371	1.252	14.935	1.690	208	158	11.648	1.274	18.903	2.143	344	176
Ravenna	9.061	897	13.782	1.704	431	199	12.147	1.661	19.063	2.589	695	432
Forlì	9.851	1.010	15.644	1.809	172	167	40.409	6.072	75.737	9.831	1.495	1.487
EMILIA-ROMAGNA	**129.363**	**12.534**	**150.295**	**21.210**	**3.501**	**2.797**	**123.504**	**16.157**	**216.970**	**30.797**	**4.268**	**3.529**
Massa-Carrara	16.479	1.071	19.186	1.632	210	224	26.482	2.428	29.042	2.301	569	524
Lucca	9.095	1.304	13.234	1.456	180	204	49.972	4.219	64.817	7.572	1.028	722
Pistoia	9.363	918	13.974	1.597	329	203	13.680	1.523	31.454	4.311	528	429
Firenze	90.260	7.452	101.283	11.678	2.540	1.522	69.191	7.616	111.651	14.874	2.757	1.605
Livorno	59.175	3.364	23.473	2.602	886	474	19.273	1.627	32.420	3.825	233	116
Pisa	16.592	912	20.442	2.003	214	93	20.862	1.778	45.753	5.346	862	403
Arezzo	4.646	493	15.847	1.516	185	166	10.537	1.214	29.808	2.991	326	258
Siena	5.043	469	12.388	1.292	138	76	9.606	810	33.687	3.644	137	64
Grosseto	13.476	845	8.549	823	73	51	15.969	1.350	30.134	2.624	233	131
TOSCANA	**224.329**	**16.828**	**228.376**	**24.679**	**4.755**	**3.033**	**235.573**	**22.265**	**414.469**	**47.498**	**6.196**	**4.251**

(a) Pagherò o vaglia cambiari e tratte accettate.

Segue Tav. 55 — Protesti levati nei capoluoghi di provincia e negli altri comuni secondo la specie dei titoli di credito, per provincia e regione

Ammontare in milioni di lire

PROVINCE REGIONI	Capoluoghi di provincia						Altri comuni					
	Cambiali ordinarie (a)		Tratte non accettate		Assegni bancari		Cambiali ordinarie (a)		Tratte non accettate		Assegni bancari	
	N	Ammontare	N	Ammontare	N	Ammontare	N	Ammontare	N	Ammontare	N	Ammontare
Perugia	12.271	1.104	12.871	1.413	463	233	29.510	2.807	53.135	4.422	461	267
Terni	21.854	1.696	21.846	1.649	267	239	8.333	808	12.160	1.188	145	162
UMBRIA	34.125	2.800	34.717	3.067	730	472	37.843	3.615	65.295	5.610	606	429
Pesaro e Urbino	11.846	1.319	27.404	3.252	418	259	11.424	1.242	35.523	3.918	264	263
Ancona	3.331	179	6.874	822	134	58	10.941	1.257	25.933	3.306	224	168
Macerata	3.869	267	9.255	1.059	27	11	19.749	1.974	42.732	4.827	495	318
Ascoli Piceno	6.615	575	16.478	1.829	28	18	27.382	2.748	49.187	6.203	388	261
MARCHE	25.661	2.340	60.011	6.962	607	346	67.496	7.221	153.375	18.254	1.371	1.010
Viterbo	9.838	730	9.199	917	91	65	20.797	1.907	25.285	2.428	254	233
Rieti	9.391	708	9.142	1.043	151	54	8.516	862	6.670	645	183	106
Roma	580.585	55.701	388.456	65.369	23.500	16.876	178.936	12.783	92.166	10.005	3.436	2.320
Latina	21.465	2.038	23.037	2.586	370	266	56.953	5.780	41.165	4.638	1.481	986
Frosinone	13.485	963	10.428	1.402	184	98	45.558	4.047	32.189	3.921	692	462
LAZIO	634.764	60.140	440.262	71.317	24.296	17.359	310.760	25.379	197.475	21.637	6.046	4.107
L'Aquila	8.320	509	11.074	1.176	79	102	28.200	2.459	30.306	3.566	184	131
Teramo	6.309	454	10.678	1.190	76	59	17.176	1.715	29.539	3.398	207	104
Pescara	32.585	2.681	29.929	3.658	630	630	10.269	849	6.941	821	83	39
Chieti	13.703	1.197	14.300	1.662	26	18	24.798	2.217	25.560	2.670	231	108
ABRUZZI	60.917	4.841	65.981	7.686	811	809	80.443	7.240	92.346	10.455	705	382
Isernia	2.062	267	3.314	477	20	3	2.308	194	2.381	277	26	39
Campobasso	7.436	581	7.557	1.005	92	53	9.814	816	6.710	650	75	43
MOLISE	9.498	848	10.871	1.382	112	58	12.122	1.010	9.091	927	101	82
Caserta	14.961	968	10.271	1.142	99	50	77.441	5.253	27.308	3.054	1.179	728
Benevento	12.885	800	5.681	596	326	141	7.485	762	2.875	317	50	22
Napoli	382.835	18.125	237.670	23.208	8.729	6.756	298.624	18.062	110.360	11.268	7.631	5.773
Avellino	15.337	1.542	8.047	1.107	252	206	16.796	1.763	7.919	915	200	123
Salerno	54.513	4.280	26.611	3.209	1.392	825	143.464	13.680	62.804	6.959	3.094	2.209
CAMPANIA	480.531	25.715	288.280	29.262	10.798	7.978	543.810	39.520	211.266	22.533	12.154	8.855
Foggia	48.386	3.045	17.214	1.805	207	172	70.576	5.431	30.433	2.913	438	316
Bari	75.446	3.899	42.104	5.366	778	524	134.758	9.945	82.885	9.366	968	628
Taranto	81.926	4.294	32.334	3.692	988	533	42.401	3.577	22.761	2.348	431	308
Brindisi	23.873	1.555	14.159	1.649	282	223	41.898	3.646	21.281	2.196	503	269
Lecce	37.331	3.461	17.535	2.418	702	577	64.726	6.414	33.743	4.058	1.546	1.213
PUGLIA	266.962	16.254	124.346	14.930	2.957	2.029	354.359	29.013	191.103	20.881	3.886	2.734
Potenza	11.564	907	4.945	560	187	103	18.029	1.928	8.166	837	219	152
Matera	4.226	235	3.427	335	26	24	14.687	1.435	7.144	652	100	85
BASILICATA	15.790	1.142	8.372	895	208	127	32.716	3.363	15.310	1.489	319	237
Cosenza	22.916	1.804	12.998	1.756	240	135	71.837	6.812	29.564	2.998	255	190
Catanzaro	29.675	1.725	9.025	775	230	178	77.092	8.032	39.447	4.412	650	532
Reggio di Calabria	34.594	2.375	24.702	2.601	892	585	65.650	6.068	36.503	3.878	1.002	495
CALABRIA	87.185	5.904	46.725	5.132	1.362	898	214.579	20.912	105.314	11.288	1.907	1.217
Trapani	35.478	2.514	15.787	1.766	198	130	90.228	8.900	32.516	3.354	400	347
Palermo	126.739	8.131	73.721	8.347	3.223	1.772	69.705	5.238	19.964	2.017	565	311
Messina	62.605	4.954	28.630	3.693	538	277	84.174	6.244	38.132	3.787	823	487
Agrigento	18.518	1.558	8.080	997	133	61	72.373	6.890	20.190	2.418	426	374
Caltanissetta	24.428	1.473	6.396	739	94	73	45.835	3.774	12.401	1.538	336	259
Enna	7.399	391	5.459	529	2	4	17.816	1.633	5.922	585	70	62
Catania	140.934	8.400	65.940	9.554	2.487	1.665	89.255	7.182	40.043	4.815	1.397	843
Ragusa	21.361	1.381	12.254	974	37	22	60.055	6.082	32.666	3.708	146	105
Siracusa	59.971	3.591	26.664	3.128	257	222	64.628	4.221	20.868	2.283	207	131
SICILIA	497.433	32.393	242.931	29.727	6.969	4.226	594.069	50.164	222.702	24.505	4.370	2.919
Sassari	45.356	2.607	26.604	2.904	293	159	60.987	3.413	47.107	4.280	405	270
Nuoro	3.370	183	1.669	151	65	23	20.923	1.458	10.735	944	87	41
Cagliari	82.357	4.502	54.301	6.889	1.088	699	73.177	4.227	33.188	3.544	267	146
SARDEGNA	131.083	7.292	82.574	9.941	1.446	872	155.087	9.098	91.030	8.768	759	457
ITALIA	3.454.235	273.393	2.572.022	345.826	87.739	61.403	3.664.441	323.688	3.163.326	398.133	64.536	45.964

(a) Pagherò o vaglia cambiari e tratte accettate.

Tav. 56 — Protesti secondo il taglio e la specie dei titoli di credito, per regione

A — PAGHERÒ CAMBIARI E TRATTE ACCETTATE

Ammontare in milioni di lire

REGIONI	Tagli dei titoli - *Lire*									
	Fino a 5.000		5.000-10.000		10.000-20.000		20.000-30.000		30.000-40.000	
	N	Ammontare	N	Ammontare	N	Ammontare	N	Ammontare	N	Ammontare
Piemonte	9.095	45	54.655	520	63.381	1.108	48.306	1.323	23.035	869
Valle d'Aosta	93	—	587	6	858	15	899	25	394	15
Lombardia	11.274	55	139.755	1.351	166.918	2.927	117.914	3.255	57.855	2.197
Trentino-Alto Adige	955	4	7.974	76	7.869	135	5.656	157	2.934	110
Bolzano-Bozen	477	2	3.960	38	4.187	73	3.034	84	1.518	57
Trento	478	2	4.014	38	3.682	67	2.622	73	1.416	53
Veneto	4.223	21	34.735	333	34.835	605	23.841	657	12.038	452
Friuli-Venezia Giulia	1.761	9	12.239	117	11.632	199	7.119	195	3.558	133
Liguria	6.154	30	37.943	360	38.273	658	25.969	705	11.146	418
Emilia-Romagna	4.110	20	34.808	325	40.648	705	31.762	867	15.112	570
Toscana	16.319	80	101.141	951	88.901	1.523	56.738	1.546	26.856	1.008
Umbria	2.295	11	12.364	117	12.480	212	8.489	230	4.709	176
Marche	1.835	9	12.734	121	15.812	268	11.998	323	6.127	228
Lazio	16.585	81	184.811	1.750	194.435	3.346	126.139	3.444	55.299	2.089
Abruzzi	2.946	14	25.550	244	28.431	485	19.085	514	9.078	339
Molise	433	2	3.941	38	4.166	71	2.906	78	1.271	47
Campania	40.381	196	292.438	2.696	250.917	4.451	113.643	3.141	45.260	1.715
Puglia	18.697	90	127.882	1.192	132.806	2.290	84.867	2.316	38.224	1.443
Basilicata	622	3	7.285	70	9.045	156	6.628	181	3.355	125
Calabria	6.516	31	60.687	567	61.387	1.043	36.490	978	19.345	719
Sicilia	37.398	174	217.193	1.978	231.514	3.967	144.435	3.879	66.578	2.464
Sardegna	9.773	47	84.937	802	70.370	1.195	35.393	959	14.484	542
ITALIA	191.465	922	1.453.659	13.624	1.467.678	25.359	908.277	24.773	416.657	15.660

REGIONI	Tagli dei titoli - *Lire*								Totale	
	40.000-50.000		50.000-100.000		100.000-500.000		Oltre 500.000			
	N	Ammontare	N	Ammontare	N	Ammontare	N	Ammontare	N	Ammontare
Piemonte	39.836	1.962	48.307	4.061	49.398	12.558	7.097	7.992	343.110	30.438
Valle d'Aosta	845	42	1.248	107	1.467	371	150	141	6.541	722
Lombardia	104.822	5.172	131.572	11.117	134.344	34.989	22.137	28.731	886.591	89.794
Trentino-Alto Adige	5.453	266	8.438	704	7.719	1.943	1.381	1.602	46.379	4.997
Bolzano-Bozen	2.846	139	3.930	324	3.925	991	785	905	24.664	2.613
Trento	2.607	127	4.508	380	3.794	952	596	697	23.715	2.384
Veneto	24.391	1.202	37.240	3.185	42.846	11.045	6.947	8.028	221.096	25.529
Friuli-Venezia Giulia	6.026	295	8.289	698	10.165	2.679	1.804	2.148	62.593	6.473
Liguria	18.583	914	22.665	1.912	24.147	6.190	3.486	3.953	198.365	15.140
Emilia-Romagna	29.787	1.466	41.443	3.540	47.861	12.552	7.336	8.636	252.867	28.691
Toscana	41.235	2.023	57.832	4.818	60.674	15.374	10.205	11.770	459.901	39.093
Umbria	7.200	353	11.497	947	11.451	2.720	1.483	1.649	71.968	6.415
Marche	10.231	499	16.366	1.379	17.839	4.439	2.215	2.295	95.157	9.561
Lazio	88.396	4.352	128.275	10.821	130.166	33.021	21.418	26.615	945.524	85.519
Abruzzi	12.619	615	19.701	1.613	21.024	5.166	2.926	3.091	141.360	12.081
Molise	2.108	103	3.463	256	3.184	797	448	466	21.620	1.858
Campania	74.443	3.606	102.688	8.653	90.693	24.927	13.878	15.850	1.024.341	65.235
Puglia	58.828	2.873	79.057	6.594	70.924	17.486	10.036	10.983	621.321	45.267
Basilicata	4.841	235	8.007	649	7.509	1.833	1.214	1.253	48.506	4.505
Calabria	26.085	1.265	40.950	3.292	42.442	10.272	7.862	8.649	301.764	26.816
Sicilia	92.474	4.494	140.530	11.367	137.644	32.948	21.289	20.736	1.091.502	82.557
Sardegna	19.428	952	24.386	2.017	23.610	5.905	3.759	3.971	286.170	16.390
ITALIA	667.631	32.689	931.654	77.730	935.137	237.212	146.518	169.112	7.118.676	597.081

Segue Tav. 56 — Protesti secondo il taglio e la specie dei titoli di credito, per regione

B — TRATTE NON ACCETTATE

Ammontare in milioni di lire

REGIONI	Tagli dei titoli - *Lire*									
	Fino a 5.000		5.000-10.000		10.000-20.000		20.000-30.000		30.000-40.000	
	N	Ammontare	N	Ammontare	N	Ammontare	N	Ammontare	N	Ammontare
Piemonte	1.889	8	8.718	75	22.381	366	29.348	758	26.274	935
Valle d'Aosta	37	—	187	2	630	10	921	25	941	33
Lombardia	5.383	22	28.048	248	59.745	971	76.129	1.967	66.807	2.375
Trentino-Alto Adige	452	2	2.561	22	5.587	88	7.084	180	6.332	221
Bolzano-Bozen	*214*	*1*	*978*	*8*	*2.344*	*37*	*2.918*	*74*	*2.811*	*98*
Trento	*238*	*1*	*1.583*	*14*	*3.243*	*51*	*4.166*	*106*	*3.521*	*123*
Veneto	2.573	10	15.090	133	33.597	539	42.080	1.083	39.095	1.388
Friuli-Venezia Giulia	944	4	4.276	37	10.017	159	12.136	310	10.939	384
Liguria	1.585	7	7.379	65	20.670	333	26.861	688	22.179	785
Emilia-Romagna	2.842	12	13.689	122	30.421	489	36.664	947	32.567	1.157
Toscana	8.350	37	32.844	285	70.875	1.128	80.276	2.058	66.446	2.347
Umbria	1.654	7	6.668	54	14.208	219	15.253	384	11.716	412
Marche	1.809	8	8.168	71	22.523	361	26.196	670	21.351	755
Lazio	3.764	16	19.114	168	47.040	759	60.645	1.557	62.114	2.207
Abruzzi	1.242	5	5.603	49	15.933	253	20.013	509	16.439	580
Molise	111	—	655	6	1.967	31	2.361	60	2.017	71
Campania	6.179	29	21.728	193	77.378	1.311	66.170	1.781	56.795	2.085
Puglia	1.714	7	9.126	80	31.858	513	41.479	1.054	34.864	1.228
Basilicata	155	1	819	7	2.210	35	3.259	62	2.889	102
Calabria	1.135	5	4.889	43	15.100	241	19.537	494	17.034	598
Sicilia	4.760	19	16.991	142	46.874	752	55.982	1.423	48.655	1.720
Sardegna	1.483	6	6.426	57	18.337	293	24.327	620	19.334	683
ITALIA	**48.061**	**205**	**212.979**	**1.859**	**547.351**	**8.851**	**646.801**	**16.650**	**564.788**	**20.074**

REGIONI	Tagli dei titoli - *Lire*								Totale	
	40.000-50.000		50.000-100.000		100.000-500.000		Oltre 500.000			
	N	Ammontare	N	Ammontare	N	Ammontare	N	Ammontare	N	Ammontare
Piemonte	27.758	1.286	71.434	5.302	86.669	19.623	13.279	13.690	287.750	42.043
Valle d'Aosta	908	42	2.558	190	3.187	672	357	354	9.786	1.325
Lombardia	72.836	3.389	192.376	14.565	263.139	59.634	45.589	49.773	810.052	132.944
Trentino-Alto Adige	6.011	275	18.162	1.321	20.797	4.363	2.407	2.412	69.393	8.884
Bolzano-Bozen	*2.637*	*121*	*7.818*	*564*	*8.708*	*1.870*	*967*	*1.038*	*29.395*	*3.761*
Trento	*3.374*	*154*	*10.344*	*757*	*12.089*	*2.543*	*1.440*	*1.374*	*39.998*	*5.123*
Veneto	41.102	1.904	117.018	8.757	147.612	32.170	13.591	19.776	457.758	65.760
Friuli-Venezia Giulia	10.354	476	31.083	2.301	42.040	9.242	5.915	6.182	127.706	19.055
Liguria	20.556	947	48.951	3.605	49.818	10.581	5.397	6.120	203.416	23.131
Emilia-Romagna	33.182	1.541	89.291	6.727	113.204	24.754	15.405	16.279	367.365	52.007
Toscana	64.690	2.975	143.973	10.584	154.699	32.747	20.692	20.006	642.845	72.167
Umbria	11.216	499	20.696	1.566	16.969	3.930	1.632	1.601	100.012	8.672
Marche	20.303	936	50.445	3.765	55.771	12.012	6.820	6.638	213.386	25.216
Lazio	64.259	2.959	164.030	12.139	187.454	41.036	29.317	32.115	637.737	92.955
Abruzzi	15.043	687	37.643	2.739	41.667	8.708	4.744	4.531	158.327	18.141
Molise	1.861	85	4.983	355	5.362	1.106	645	595	19.962	2.309
Campania	48.600	2.273	105.020	7.967	107.211	26.882	10.485	9.274	499.546	51.795
Puglia	30.895	1.416	78.012	5.817	77.772	16.143	9.729	9.555	315.449	35.811
Basilicata	2.329	106	6.110	441	5.382	1.088	529	522	23.682	2.384
Calabria	14.681	668	39.015	2.809	36.237	7.398	4.411	4.164	152.039	16.420
Sicilia	43.606	1.997	115.582	8.417	117.626	24.439	15.557	15.315	465.632	54.232
Sardegna	16.364	746	41.134	2.966	44.211	8.449	4.988	4.858	173.604	18.708
ITALIA	**546.554**	**25.207**	**1.377.518**	**102.332**	**1.573.827**	**1.345.037**	**217.469**	**223.744**	**5.735.348**	**743.959**

Segue Tav. 56 — Protesti secondo il taglio e la specie dei titoli di credito, per regione

C — ASSEGNI BANCARI

Ammontare in milioni di lire

REGIONI	Tagli dei titoli - *Lire*									
	Fino a 5.000		5.000-10.000		10.000-20.000		20.000-30.000		30.000-40.000	
	N	Ammontare	N	Ammontare	N	Ammontare	N	Ammontare	N	Ammontare
Piemonte	26	..	98	1	256	4	338	9	301	11
Valle d'Aosta	—	—	1	..	10	..	4	..	6	..
Lombardia	24	..	158	1	475	8	651	18	651	24
Trentino-Alto Adige	1	..	6	..	20	..	31	1	21	1
Bolzano-Bozen	—	—	4	..	*11*	..	9	..	6	..
Trento	*1*	.	2	..	9	..	22	*1*	15	*1*
Veneto	—	—	17	..	52	1	97	3	108	4
Friuli-Venezia Giulia	—	—	8	..	10	..	11	..	15	1
Liguria	3	..	28	..	88	2	130	3	110	4
Emilia-Romagna	11	..	51	..	151	3	224	6	215	8
Toscana	15	..	42	..	153	3	241	7	235	9
Umbria	2	..	3	..	21	..	35	1	33	1
Marche	1	..	6	..	16	..	43	1	35	1
Lazio	21	..	110	1	222	6	487	13	444	17
Abruzzi	—	—	1	..	11	..	15	..	10	..
Molise	—	—	—	—	4	..	6	..	4	..
Campania	5	..	14	..	87	2	169	5	190	7
Puglia	1	..	14	..	53	1	120	3	72	3
Basilicata	—	—	2	..	2	..	8	..	2	..
Calabria	2	..	2	..	9	..	24	1	27	1
Sicilia	4	..	23	..	124	2	127	3	146	5
Sardegna	2	..	12	..	38	1	60	2	35	1
ITALIA	**118**	..	**596**	**3**	**1.903**	**33**	**2.821**	**76**	**2.660**	**98**

REGIONI	Tagli dei titoli - *Lire*								Totale	
	40.000-50.000		50.000-100.000		100.000-500.000		Oltre 500.000			
	N	Ammontare	N	Ammontare	N	Ammontare	N	Ammontare	N	Ammontare
Piemonte	461	22	1.550	125	4.916	1.333	3.195	5.028	11.141	6.533
Valle d'Aosta	14	1	32	3	59	15	38	85	164	104
Lombardia	1.120	54	3.356	267	11.139	3.158	9.352	15.516	26.926	19.046
Trentino-Alto Adige	36	2	88	7	277	75	260	779	740	865
Bolzano-Bozen	*17*	*1*	*35*	*3*	*152*	*41*	*153*	*625*	*367*	*670*
Trento	*19*	*1*	*53*	*4*	*125*	*34*	*107*	*154*	*253*	*195*
Veneto	180	9	589	48	2.096	612	2.524	4.706	5.663	5.383
Friuli-Venezia Giulia	19	1	83	7	373	110	349	520	868	639
Liguria	171	8	603	49	2.476	718	1.922	2.800	5.531	3.584
Emilia-Romagna	305	15	827	68	3.163	905	2.822	5.321	7.769	6.326
Toscana	379	18	1.307	106	4.762	1.335	3.819	5.806	10.953	7.284
Umbria	35	2	140	11	596	177	471	709	1.336	901
Marche	69	3	207	17	923	264	678	1.070	1.978	1.356
Lazio	861	42	3.281	272	14.363	4.047	10.452	17.068	30.342	21.466
Abruzzi	28	1	98	8	774	234	579	948	1.516	1.191
Molise	3	—	22	2	100	29	74	109	213	140
Campania	434	21	1.928	164	10.918	3.277	9.207	13.357	22.952	16.833
Puglia	162	8	602	50	3.555	1.170	2.264	3.528	6.843	4.763
Basilicata	9	—	34	3	280	83	190	278	527	364
Calabria	76	4	357	31	1.672	508	1.100	1.570	3.269	2.115
Sicilia	303	15	1.200	100	5.549	1.602	3.663	5.418	11.339	7.145
Sardegna	101	5	261	22	973	273	723	1.025	2.205	1.329
ITALIA	**4.766**	**231**	**16.565**	**1.360**	**68.964**	**19.925**	**53.882**	**85.641**	**152.275**	**107.367**

Segue Tav. 56 — Protesti secondo il taglio e la specie dei titoli di credito, per regione

D — TOTALE

Ammontare in milioni di lire

REGIONI	Tagli dei titoli - *Lire*									
	Fino a 5.000		5.000-10.000		10.000-20.000		20.000-30.000		30.000-40.000	
	N	Ammontare	N	Ammontare	N	Ammontare	N	Ammontare	N	Ammontare
Piemonte	11.010	53	63.471	596	86.018	1.478	77.992	2.090	49.610	1.815
Valle d'Aosta	130	.	775	8	1.498	25	1.884	50	1.341	48
Lombardia	16.681	77	167.961	1.600	227.138	3.906	194.694	5.240	125.313	4.596
Trentino-Alto Adige	1.408	6	10.341	98	13.476	223	12.771	338	9.287	332
Bolzano-Bozen	*691*	*3*	*5.962*	*46*	*6.542*	*110*	*5.961*	*159*	*4.335*	*155*
Trento	*717*	*3*	*4.379*	*52*	*6.934*	*113*	*6.810*	*179*	*4.952*	*177*
Veneto	6.796	31	49.042	466	68.484	1.145	66.518	1.743	51.241	1.845
Friuli-Venezia Giulia	2.705	13	16.523	154	21.659	358	19.266	505	14.542	518
Liguria	7.742	37	45.350	425	59.031	993	52.980	1.396	33.434	1.207
Emilia-Romagna	6.963	32	48.548	457	71.220	1.197	68.650	1.829	47.894	1.735
Toscana	24.684	117	134.027	1.236	159.929	2.654	137.255	3.611	93.337	3.364
Umbria	3.951	18	19.035	171	26.709	431	23.777	615	16.468	589
Marche	3.645	17	20.908	192	38.351	629	38.237	994	27.513	984
Lazio	20.370	97	204.035	1.919	241.798	4.111	187.271	6.014	117.857	4.313
Abruzzi	4.188	19	31.154	292	44.375	738	39.113	1.023	25.527	919
Molise	544	2	4.596	44	6.137	102	5.273	138	3.292	118
Campania	46.565	225	314.180	2.889	328.382	5.764	179.982	4.927	102.245	3.807
Puglia	20.412	97	137.032	1.272	164.717	2.804	126.406	3.378	73.160	2.674
Basilicata	777	4	8.106	77	11.257	191	9.895	263	6.256	227
Calabria	7.653	36	65.578	610	76.496	1.284	56.051	1.473	36.406	1.318
Sicilia	42.162	193	234.207	2.120	281.512	4.721	200.514	5.305	115.379	4.197
Sardegna	11.258	53	91.375	889	88.745	1.489	59.780	1.581	33.853	1.226
ITALIA	**239.644**	**1.127**	**1.667.234**	**15.486**	**2.016.932**	**34.243**	**1.557.899**	**41.499**	**984.105**	**35.832**

REGIONI	Tagli dei titoli - *Lire*								Totale	
	40.000-50.000		50.000-100.000		100.000-500.000		Oltre 500.000			
	N	Ammontare	N	Ammontare	N	Ammontare	N	Ammontare	N	Ammontare
Piemonte	68.055	3.270	121.291	9.488	140.983	33.514	22.571	26.710	642.001	79.014
Valle d'Aosta	1.767	85	3.838	300	4.713	1.058	545	577	16.491	2.151
Lombardia	178.778	8.615	327.304	25.949	408.622	97.781	77.078	94.020	1.723.569	241.784
Trentino-Alto Adige	11.500	543	26.688	2.032	28.793	6.381	4.048	4.793	118.512	14.746
Bolzano-Bozen	*5.500*	*264*	*11.785*	*891*	*12.785*	*2.852*	*1.905*	*2.568*	*54.446*	*7.045*
Trento	*6.000*	*282*	*14.903*	*1.141*	*16.008*	*3.529*	*2.143*	*2.225*	*64.066*	*7.701*
Veneto	65.673	3.115	154.847	11.990	192.551	43.827	29.062	32.510	684.517	96.672
Friuli-Venezia Giulia	16.399	772	39.457	3.006	52.578	12.031	8.068	8.810	191.167	26.187
Liguria	39.310	1.869	72.219	5.566	76.441	17.489	10.805	12.873	397.312	41.855
Emilia-Romagna	63.274	3.022	131.561	10.335	164.928	38.191	25.563	30.235	627.901	87.024
Toscana	106.204	5.016	203.112	15.508	220.135	49.456	34.716	37.582	1.113.699	118.544
Umbria	18.451	854	32.333	2.524	29.016	6.827	3.586	3.959	173.316	15.988
Marche	30.603	1.438	67.018	5.161	74.533	16.715	9.713	10.003	310.521	36.133
Lazio	153.516	7.353	295.586	23.231	331.983	78.104	61.187	75.798	1.613.603	199.945
Abruzzi	27.690	1.303	57.442	4.360	63.465	14.188	8.249	8.570	301.203	31.413
Molise	3.972	188	8.168	613	8.646	1.932	1.167	1.170	41.795	4.307
Campania	123.177	5.900	209.636	16.784	208.822	55.086	33.550	38.481	1.546.839	133.863
Puglia	89.885	4.297	157.671	12.461	152.251	34.799	22.029	24.064	943.613	85.841
Basilicata	7.179	341	14.151	1.093	13.171	3.004	1.933	2.053	72.715	7.253
Calabria	40.842	1.937	80.322	6.132	80.351	18.178	13.373	14.383	457.072	45.351
Sicilia	136.383	6.506	257.312	19.884	260.819	58.986	40.156	42.022	1.568.474	143.934
Sardegna	35.893	1.703	65.781	5.005	65.824	14.627	9.470	9.384	461.979	36.427
ITALIA	**1.218.951**	**58.127**	**2.325.737**	**181.422**	**2.577.928**	**602.174**	**417.869**	**478.497**	**13.006.299**	**1.448.407**

Tav. 57 — Concordati preventivi, per distretto di Corte di appello

Ammontare in milioni di lire

DISTRETTI DI CORTE DI APPELLO	Proposti	Chiusi				DISTRETTI DI CORTE DI APPELLO	Proposti	Chiusi			
		Totale (a)	di cui con omologazione					Totale (a)	di cui con omologazione		
			N	Ammontare attivo	Ammontare passivo				N	Ammontare attivo	Ammontare passivo
Torino	7	7	6	10.508,6	13.118,7	Napoli	1	3	2	249,3	314,2
Milano	19	22	16	11.905,9	21.143,3	Salerno (sez.)	—	—	—	—	—
Brescia	1	3	3	1.502,4	2.287,6	Bari	7	2	2	232,4	345,6
Trento	3	3	3	3.393,4	5.094,8	Lecce	2	2	1	290,9	450,8
Venezia	16	13	9	1.008,0	2.524,5	Potenza	—	—	—	—	—
Trieste	2	3	1	16,0	10,5	Catanzaro	13	7	6	651,9	1.055,1
Genova	2	1	—	—	—	Reggio di Calabr. (sez.)	—	—	—	—	—
Bologna	26	21	14	7.010,7	6.922,1	Palermo	1	—	—	—	—
Firenze	13	10	7	3.948,0	5.992,2	Messina	—	—	—	—	—
Perugia	1	—	—	—	—	Caltanissetta	—	—	—	—	—
Ancona	3	2	1	86,9	128,7	Catania	2	1	1	426,6	560,6
Roma	17	6	—	—	—	Cagliari	1	2	2	1.085,4	1.745,0
L'Aquila	5	4	4	706,9	973,8						
Campobasso (sez.)	1	—	—	—	—	ITALIA	**143**	**112**	**78**	**43.023,3**	**62.667,7**

(a) Comprese le domande di concordato dichiarate inammissibili.

Tav. 58 — Concordati preventivi omologati, secondo alcuni caratteri giuridici ed economici

Ammontare in milioni di lire

DESCRIZIONE	Industria			Commercio e servizi vari			Altre attività			Totale		
	N	Ammontare attivo	Ammontare passivo	N	Ammontare attivo	Ammontare passivo	N	Ammontare attivo	Ammontare passivo	N	Ammontare attivo	Ammontare passivo
TOTALE	**60**	**40.053,5**	**56.185,2**	**16**	**2.827,7**	**6.310,4**	**2**	**142,1**	**172,1**	**78**	**43.023,3**	**62.667,7**
QUALITÀ DEI RICHIEDENTI												
Ditte individuali (a)	19	8.698,0	9.688,4	13	1.477,8	2.530,6	1	16,0	10,5	33	10.191,8	12.229,5
Società regolari	41	31.355,5	46.496,8	3	1.349,9	3.779,8	1	126,1	161,6	45	32.831,5	50.438,2
QUOTA DI RIPARTIZIONE												
Del 40%	46	30.836,3	42.840,5	13	2.370,5	5.697,9	1	126,1	161,6	60	33.332,7	48.500,0
Dal 40 al 50%	11	7.054,4	9.649,9	1	290,9	450,8	1	16,0	10,5	13	7.361,3	10.111,2
Oltre il 50%	3	2.163,0	3.894,0	2	166,3	161,7	—	—	—	5	2.329,3	4.056,5
DURATA DELLA PROCEDURA												
Fino a 6 mesi	39	31.252,9	41.156,3	8	1.221,2	2.421,9	2	142,1	172,1	49	32.616,2	43.750,3
Oltre 6 mesi	21	8.800,6	15.028,9	8	1.606,5	3.888,5	—	—	—	29	10.407,1	18.917,4

(a) Comprese le società di fatto.

Tav. 59 — Concordati preventivi omologati, secondo il valore dell'attivo e del passivo

Ammontare in milioni di lire

CLASSI DI VALORE DELL'ATTIVO	Classi di valori del passivo - *Milioni di lire*												Totale	
	Fino a 20		20 - 50		50 - 100		100 - 250		250 - 500		Oltre 500			
	N	Ammontare	N	Ammontare	N	Ammontare	N	Ammontare	N	Ammontare	N	Ammontare	N	Ammontare
Fino a 20	4	46,8	2	60,4	1	62,8	—	—	—	—	—	—	7	170,0
20 - 50	1	18,0	1	32,4	3	228,1	—	—	—	—	1	561,8	6	840,3
50 - 100	—	—	—	—	3	252,3	6	952,2	—	—	—	—	9	1.204,5
100 - 250	—	—	—	—	—	—	14	2.535,2	3	1.118,8	—	—	17	3.654,0
250 - 500	—	—	—	—	—	—	—	—	10	4.361,5	4	2.645,9	14	7.007,4
Oltre 500	—	—	—	—	—	—	—	—	—	—	25	49.791,5	25	49.791,5
TOTALE	**5**	**64,8**	**3**	**92,8**	**7**	**543,2**	**20**	**3.487,4**	**13**	**5.480,3**	**30**	**52.999,2**	**78**	**62.667,7**

Tav. 60 — Fallimenti dichiarati secondo l'anno di costituzione della ditta per alcuni caratteri giuridico-economici e territoriali

OGGETTO	Anno di costituzione o di inizio di esercizio dell'impresa											Totale
	1963 e prec.	1964	1965	1966	1967	1968	1969	1970	1971	1972	Ignoto	
A — SECONDO L'ATTIVITÀ ECONOMICA E LA FORMA GIURIDICA (a)												
Industria	700	99	131	163	183	256	233	183	72	14	18	2.052
Ditte individuali	387	58	77	104	122	179	154	132	52	9	14	1.288
Società regolari	313	41	54	59	61	77	79	51	20	5	4	764
Commercio e servizi vari	769	185	239	269	316	526	558	549	226	16	25	3.678
Ditte individuali	618	158	203	228	270	461	499	508	205	14	25	3.189
Società regolari	151	27	36	41	46	65	59	41	21	2	—	489
Trasporti e comunicazioni	53	7	8	16	13	29	26	14	5	—	2	173
Ditte individuali	34	6	6	14	12	19	20	13	5	—	2	131
Società regolari	19	1	2	2	1	10	6	1	—	—	—	42
Altre attività	5	1	2	2	5	5	2	1	1	—	—	24
Ditte individuali	1	1	1	—	—	2	—	—	—	—	—	5
Società regolari	4	—	1	2	5	3	2	1	1	—	—	19
TOTALE	1.527	292	380	450	517	816	819	747	304	30	45	5.927
Ditte individuali	1.040	223	287	346	404	661	673	653	262	23	41	4.613
Società regolari	487	69	93	104	113	155	146	94	42	7	4	1.314
B — SECONDO CLASSI DI COMUNI E ATTIVITÀ ECONOMICA												
Fino a 20.000 abitanti	413	66	130	125	158	253	251	246	96	9	21	1.768
Industria	215	38	52	62	78	95	98	87	35	6	12	778
Commercio e servizi vari	188	28	77	58	76	148	144	156	59	3	9	946
Altre attività	10	—	1	5	4	10	9	3	2	—	—	44
20.000 — 100.000 abitanti	329	71	88	114	91	174	197	182	67	9	13	1.335
Industria	136	20	24	29	30	48	48	36	14	4	5	394
Commercio e servizi vari	173	47	61	80	58	121	145	143	52	5	7	892
Altre attività	20	4	3	5	3	5	4	3	1	—	1	49
100.000 — 500.000 abitanti	235	46	44	67	84	144	144	155	64	5	9	997
Industria	92	8	13	23	19	42	27	27	10	2	1	264
Commercio e servizi vari	127	36	30	42	58	100	112	123	52	3	7	690
Altre attività	16	2	1	2	7	2	5	5	2	—	1	43
Oltre 500.000 abitanti	550	109	118	144	184	245	227	164	77	7	2	1.827
Industria	257	33	42	49	56	71	60	33	13	2	—	616
Commercio e servizi vari	281	74	71	89	124	157	157	127	63	5	2	1.150
Altre attività	12	2	5	6	4	17	10	4	1	—	—	61
TOTALE	1.527	292	380	450	517	816	819	747	304	30	45	5.927
Industria	700	99	131	163	183	256	233	183	72	14	18	2.052
Commercio e servizi vari	769	185	239	269	316	526	558	549	226	16	25	3.678
Altre attività	58	8	10	18	18	34	28	15	6	—	2	197
C — PER REGIONE												
Piemonte	95	14	19	31	22	42	44	54	35	5	8	369
Valle d'Aosta	—	—	1	2	1	—	1	4	—	—	—	9
Lombardia	284	51	69	70	93	155	131	104	47	8	7	1.019
Trentino-Alto Adige	11	7	3	10	5	8	7	9	6	—	1	67
Bolzano-Bozen	5	3	2	4	3	3	5	2	5	—	—	32
Trento	6	4	1	6	2	—	2	7	1	—	1	30
Veneto	100	19	20	24	32	39	41	38	12	1	4	330
Friuli-Venezia Giulia	25	1	3	5	10	6	14	17	5	2	—	292
Liguria	56	7	17	11	28	39	70	45	18	1	—	366
Emilia-Romagna	111	14	16	26	25	38	44	56	27	4	5	563
Toscana	100	20	24	44	39	90	120	85	35	5	1	80
Umbria	34	6	5	6	11	5	4	7	2	—	—	137
Marche	32	7	8	7	9	25	17	19	8	—	5	778
Lazio	284	52	65	65	72	105	65	56	13	—	1	84
Abruzzi	17	6	5	8	5	10	14	12	6	—	1	16
Molise	6	2	2	—	1	2	2	1	—	—	—	667
Campania	176	31	52	31	56	76	98	90	51	4	2	280
Puglia	50	10	28	27	32	48	40	35	7	—	3	26
Basilicata	8	1	4	5	2	2	2	2	—	—	—	115
Calabria	33	8	8	15	7	8	18	14	3	—	1	521
Sicilia	82	30	21	58	59	95	68	81	24	—	3	120
Sardegna	23	6	10	5	8	23	19	18	5	—	3	5.927
ITALIA	1.527	292	380	450	517	816	819	747	304	30	45	5.927

(a) Nelle ditte individuali sono comprese le società di fatto.

Tav. 61 — Fallimenti dichiarati per classi di comune, secondo la qualità e l'attività economica dei falliti

DESCRIZIONE	Fallimenti in comuni con popolazione								Totale
	Fino a 50.000 abitanti			50.000-100.000 abitanti			100.000-500.000 abitanti	Oltre 500.000 abitanti	
	capoluoghi di provincia	altri comuni	Totale	capoluoghi di provincia	altri comuni	Totale			
TOTALE	68	2.451	2.519	396	188	584	997	1.827	5.927
Qualità dei falliti:									
Ditte individuali	50	1.724	1.774	270	137	407	697	882	3.760
Società di fatto	11	395	406	65	32	97	151	199	853
Società regolari	7	332	339	61	19	80	149	746	1.314
in nome collettivo	1	47	48	11	3	14	22	25	109
a responsabilità limitata	5	163	168	27	8	35	81	536	820
per azioni	1	72	73	8	2	10	31	135	249
in accomandita (semplice e per azioni)	—	35	35	11	6	17	11	48	111
cooperative	—	15	15	4	—	4	4	2	25
mutue assicuratrici	—	—	—	—	—	—	—	—	—
Rami e classi di attività economica:									
Industria	20	1.013	1.033	92	47	139	264	616	2.052
estrattive	1	26	27	1	1	2	4	5	38
manifatturiere	12	660	672	55	23	78	167	358	1.275
delle costruzioni e della installazione di impianti	7	254	261	33	17	50	93	228	632
produzione e distribuzione di energia elettrica e di gas; distribuzione di acqua	—	9	9	—	—	—	4	15	28
altre industrie	—	64	64	9	6	9	6	10	89
Commercio e servizi vari	46	1.372	1.418	289	132	420	690	1.150	3.678
generi alimentari	10	419	429	64	35	99	176	242	946
altri generi	25	627	652	156	69	225	349	532	1.759
alberghi e pubblici esercizi	7	247	254	47	19	66	106	166	592
attività ausiliarie e servizi vari	4	79	83	21	9	30	59	219	38[illegible]
Trasporti e comunicazioni	2	63	65	15	9	24	37	47	173
Credito, assicurazione e gestioni finanziarie	—	3	3	1	—	1	6	14	24
Iniziativa per la dichiarazione di fallimento:									
Ad istanza dei falliti	8	288	296	62	23	85	154	239	774
Ad istanza dei creditori	59	2.083	2.142	325	158	483	818	1.530	4.973
Ad istanza del P. M. o d'ufficio	1	80	81	9	7	16	25	58	180

Tav. 62 — Fallimenti dichiarati per regione, secondo rami e classi di attività economica

RAMI E CLASSI DI ATTIVITÀ ECONOMICA	Piemonte	Valle d'Aosta	Lombardia	Trentino-Alto Adige: Bolzano-Bozen	Trentino-Alto Adige: Trento	Trentino-Alto Adige: Totale	Veneto	Friuli-Venezia Giulia	Liguria	Emilia-Romagna	Toscana	Umbria	Marche	Lazio	Abruzzi	Molise	Campania	Puglia	Basilicata	Calabria	Sicilia	Sardegna	Italia
INDUSTRIE ESTRATTIVE	3	—	3	—	—	—	2	1	1	2	7	1	—		—	1	5	3	—	1	1	2	38
INDUSTRIE MANIFATTURIERE	102	1	266	1	6	7	89	19	36	102	177	17	58	145	11	2	108	32	4	3	84	12	1.275
Alimentari e affini	6	—	15	—	—	—	5	—	5	11	4	—	2	10	1	2	7	5	1	—	5	7	86
Delle pelli e del cuoio	1	—	16	—	—	—	1	—	—	3	12	—	—	—	—	—	6	1	—	—	—	—	40
Tessili, del vestiario, abbigliamento, arredamento e affini	10	1	63	—	—	—	16	7	1	26	87	4	25	6	1	—	20	5	—	—	6	—	278
Del legno	22	—	38	1	4	5	17	7	8	20	16	4	13	13	1	—	24	6	1	1	32	3	231
Della carta e della cartotecnica	6	—	8	—	—	—	1	—	—	2	2	2	2	9	—	—	1	3	—	—	2	—	38
Metallurgiche e meccaniche	31	—	63	—	2	2	10	2	9	18	10	3	5	13	3	—	8	5	—	1	3	—	186
Della trasformazione dei minerali non metalliferi	1	—	2	—	—	—	7	—	3	4	16	2	3	5	—	—	2	4	—	—	3	—	52
Chimiche e affini	2	—	21	—	—	—	—	1	4	9	6	1	—	8	1	—	3	—	—	—	6	—	62
Manifatturiere varie	23	—	40	—	—	—	32	2	6	9	24	1	8	81	4	—	37	3	2	1	27	2	302
INDUSTRIE DELLE COSTRUZIONI E DELLA INSTALLAZIONE DI IMPIANTI	34	1	122	3	1	4	28	8	49	47	39	10	9	109	11	4	65	30	2	8	33	9	622
PRODUZIONE E DISTRIBUZIONE DI ENERGIA ELETTRICA E DI GAS; DISTRIBUZIONE DI ACQUA	1	—	10	—	—	—	—	—	—	2	1	—	2	3	1	—	2	1	—	—	4	1	28
ALTRE INDUSTRIE (a)	7	—	23	—	—	—	9	1	—	10	11	1	3	6	—	—	7	2	—	1	5	3	89
COMMERCIO E SERVIZI VARI	212	6	571	33	23	56	194	56	189	180	319	47	62	481	55	8	456	203	20	100	375	88	3.678
Commercio all'ingrosso	29	—	74	4	1	5	34	7	19	39	40	4	17	47	3	1	103	19	3	15	45	5	590
di prodotti agricoli e alimentari	12	—	28	—	—	—	18	3	10	16	17	3	13	26	3	—	23	6	1	10	34	5	228
di materie prime e ausiliarie non alimentari e di prodotti industriali non alimentari	17	—	46	4	1	5	16	4	9	23	23	1	4	21	—	1	60	13	2	5	11	—	281
Commercio al minuto	126	1	284	21	15	36	119	35	103	92	167	34	35	296	32	7	234	157	14	79	281	63	2.195
di generi alimentari	48	1	102	9	4	13	52	8	38	25	57	9	5	78	6	—	74	36	3	13	79	18	665
di prodotti tessili e di articoli di vestiario, abbigliamento e arredamento	26	—	72	3	4	7	28	10	25	27	37	4	11	77	7	5	61	34	1	12	69	15	528
di prodotti meccanici e affini	33	—	67	9	3	12	28	12	26	24	33	7	7	110	12	1	64	61	6	37	91	17	648
di prodotti e articoli vari	14	—	36	—	4	4	7	5	14	10	33	11	11	21	5	1	20	18	4	15	28	9	266
ambulante di generi alimentari	2	—	3	—	—	—	1	—	—	5	3	3	—	7	—	—	9	6	—	—	12	2	53
ambulante di altri generi	3	—	4	—	—	—	3	—	—	1	4	—	1	3	2	—	6	2	—	2	2	2	35
Alberghi e pubblici esercizi	45	5	84	7	6	13	34	13	54	40	75	5	8	62	12	—	77	17	1	3	31	13	592
Attività ausiliarie del commercio	6	—	46	—	—	—	3	—	5	1	26	2	1	24	2	—	8	1	—	—	8	3	136
Servizi ricreativi e affini	—	—	8	—	—	—	1	—	3	—	1	—	—	18	—	—	6	1	—	—	—	1	39
Servizi per l'igiene e la pulizia	4	—	8	—	—	—	1	1	1	2	3	1	1	3	—	—	5	—	—	1	7	—	38
Altri servizi	2	—	67	1	1	2	2	—	4	6	7	1	—	31	6	—	23	8	2	2	3	3	169
TRASPORTI E COMUNICAZIONI	8	1	20	—	—	—	8	3	16	17	9	4	3	22	4	1	23	8	—	2	19	5	173
Trasporti	8	1	20	—	—	—	8	3	16	16	9	4	3	22	4	1	23	8	—	2	19	5	172
terrestri	7	1	15	—	—	—	5	3	11	11	9	4	3	20	4	1	19	8	—	2	17	2	142
per via d'acqua ed aerea	—	—	1	—	—	—	1	—	—	—	—	—	—	—	—	—	1	—	—	—	1	1	5
attività ausiliarie	1	—	4	—	—	—	2	—	5	5	—	—	—	2	—	—	3	—	—	—	1	2	25
Comunicazioni	—	—	—	—	—	—	—	—	—	1	—	—	—	—	—	—	—	—	—	—	—	—	1
CREDITO, ASSICURAZIONE E GESTIONI FINANZIARIE	2	—	4	—	—	—	—	—	1	6	—	—	—	7	2	—	1	1	—	—	—	—	24
Credito e gestioni finanziarie	2	—	4	—	—	—	—	—	1	6	—	—	—	7	2	—	1	—	—	—	—	—	23
Assicurazione	—	—	—	—	—	—	—	—	—	—	—	—	—	—	—	—	—	1	—	—	—	—	1
TOTALE	369	9	1.019	37	30	67	330	88	292	366	563	80	137	778	84	16	667	280	26	116	521	120	5.927

(a) Industrie connesse con l'agricoltura, la zootecnia, la silvicoltura, la pesca.

Tav. 63 — Fallimenti dichiarati secondo rami e classi di attività economica, per provincia e regione

PROVINCE REGIONI	INDUSTRIE								COMMERCIO E SERVIZI VARI				ALTRE ATTIVITÀ (a)	TOTALE
		Manifatturiere												
	Estrattive	alimentari e affini	tessili, vestiario, abbigliamento, ecc.	legno	metall. e meccaniche	varie	Altre	Totale	Commercio all'ingrosso	Commercio al minuto	Altri	Totale		
Torino	1	4	7	7	23	15	16	73	9	92	32	133	6	212
Vercelli	—	—	2	2	2	2	8	16	2	7	8	17	1	34
Novara	1	—	1	—	2	3	2	9	5	12	9	26	1	36
Cuneo	1	—	1	7	1	6	11	27	7	4	3	14	1	42
Asti	—	—	—	3	2	—	1	6	1	3	—	4	—	10
Alessandria	—	2	—	3	1	6	4	16	5	8	5	18	1	35
PIEMONTE	3	6	11	22	31	32	42	147	29	126	57	212	10	369
VALLE D'AOSTA	—	—	1	—	—	—	1	2	—	1	5	6	1	9
Varese	1	2	9	3	5	2	9	31	3	23	9	35	1	67
Como	—	—	8	4	5	6	6	29	4	16	1	21	2	52
Sondrio	—	—	—	—	1	2	3	6	1	5	2	8	1	15
Milano	1	6	33	16	32	43	83	214	34	172	160	366	16	596
Bergamo	1	2	7	4	12	4	12	42	11	27	14	52	3	97
Brescia	—	1	7	5	5	1	21	40	11	20	13	44	1	85
Pavia	—	3	6	4	—	8	10	31	3	10	7	20	—	51
Cremona	—	—	2	—	3	—	3	8	5	4	3	12	—	20
Mantova	—	1	7	2	—	3	8	23	2	7	4	13	—	36
LOMBARDIA	3	15	79	38	63	71	155	424	74	284	213	571	24	1.019
Bolzano-Bozen	—	—	—	1	—	—	3	4	4	21	8	33	—	37
Trento	—	—	—	4	2	—	1	7	1	15	7	23	—	30
TRENTINO-A. A.	—	—	—	5	2	—	4	11	5	36	15	56	—	67
Verona	1	1	3	6	3	3	9	26	7	17	7	31	—	57
Vicenza	—	1	3	3	1	13	5	26	5	17	4	26	—	52
Belluno	—	—	1	—	—	—	2	3	3	6	—	9	—	12
Treviso	—	2	3	3	2	4	7	21	5	19	5	29	1	51
Venezia	—	1	4	3	1	3	5	17	8	36	20	64	5	86
Padova	1	—	1	—	—	13	5	20	5	17	1	23	2	45
Rovigo	—	—	2	2	3	4	4	15	1	7	4	12	—	27
VENETO	2	5	17	17	10	40	37	128	34	119	41	194	8	330
Pordenone	—	—	4	—	1	—	—	5	1	4	1	6	—	11
Udine	—	—	1	6	—	1	5	13	3	11	3	17	—	30
Gorizia	—	—	1	—	1	—	—	2	1	5	4	10	1	13
Trieste	1	—	1	1	—	2	4	9	2	15	6	23	2	34
FRIULI - V. GIULIA	1	—	7	7	2	3	9	29	7	35	14	56	3	88
Imperia	—	—	—	—	—	2	5	7	2	10	10	22	1	30
Savona	—	—	—	—	1	1	3	5	1	15	6	22	3	30
Genova	—	4	1	7	5	9	40	66	15	70	45	130	13	209
La Spezia	1	1	—	1	3	1	1	8	1	8	6	15	—	23
LIGURIA	1	5	1	8	9	13	49	86	19	103	67	189	17	292
Piacenza	—	—	2	—	—	—	5	7	4	4	2	10	—	17
Parma	—	1	2	1	—	3	12	19	1	7	1	9	2	30
Reggio nell'Emilia	2	3	2	3	3	1	2	16	—	5	—	5	—	21
Modena	—	1	7	4	4	9	2	27	3	7	3	13	2	42
Bologna	—	1	6	2	6	8	7	30	9	25	16	50	15	95
Ferrara	—	3	1	1	3	—	14	22	3	12	5	20	1	43
Ravenna	—	—	4	3	1	3	9	20	4	14	4	22	3	45
Forlì	—	2	5	6	1	—	8	22	15	18	18	51	—	73
EMILIA-ROMAGNA	2	11	29	24	18	29	59	163	39	92	49	180	23	366
Massa-Carrara	3	—	—	1	—	5	1	10	1	7	1	9	1	20
Lucca	1	—	7	1	1	5	5	20	5	25	12	42	1	63
Pistoia	—	1	15	2	2	3	2	25	3	5	4	12	—	37
Firenze	—	2	44	2	1	19	8	76	18	66	62	146	1	223
Livorno	—	—	2	3	2	8	15	30	4	29	16	49	3	82
Pisa	1	—	21	1	1	—	14	38	4	15	9	28	1	67
Arezzo	—	1	8	1	3	2	—	15	—	4	2	6	—	21
Siena	2	—	2	5	—	5	3	17	2	4	4	10	—	27
Grosseto	—	—	—	—	—	1	3	4	3	12	2	17	2	23
TOSCANA	7	4	99	16	10	48	51	235	40	167	112	319	9	563

(a) Trasporti, comunicazioni, credito, gestioni finanziarie, assicurazione.

Segue Tav. 63 — Fallimenti dichiarati secondo rami e classi di attività economica, per provincia e regione

PROVINCE REGIONI	INDUSTRIE								COMMERCIO E SERVIZI VARI				ALTRE ATTIVITÀ (a)	TOTALE
		Manifatturiere												
	Estrattive	alimentari e affini	tessili, vestiario, abbigliamento, ecc.	legno	metall. e meccaniche	varie	Altre	Totale	Commercio all'ingrosso	Commercio al minuto	Altri	Totale		
Perugia	1	—	4	3	2	3	5	18	4	16	5	25	2	45
Terni	—	—	—	1	1	3	6	11	—	18	4	22	2	35
UMBRIA	1	—	4	4	3	6	11	29	4	34	9	47	4	80
Pesaro e Urbino	—	—	1	9	—	1	1	12	4	11	—	15	—	27
Ancona	—	—	—	3	2	3	4	12	5	4	1	10	—	22
Macerata	—	—	9	1	2	—	2	14	3	3	1	7	1	22
Ascoli Piceno	—	2	15	—	1	9	7	34	5	17	8	30	2	66
MARCHE	—	2	25	13	5	13	14	72	17	35	10	62	3	137
Viterbo	—	1	1	—	1	1	—	4	2	13	2	17	3	24
Rieti	—	—	—	—	—	1	1	2	1	7	1	9	—	11
Roma	3	8	4	11	10	97	112	245	36	253	126	415	23	683
Latina	—	1	1	1	1	2	4	10	6	10	7	23	2	35
Frosinone	2	—	—	1	1	2	1	7	2	13	2	17	1	25
LAZIO	5	10	6	13	13	103	118	268	47	296	138	481	29	778
L'Aquila	—	—	—	—	—	1	1	2	—	4	4	8	1	11
Teramo	—	—	—	1	1	—	3	5	—	8	3	11	—	16
Pescara	—	—	1	—	—	3	4	8	3	14	9	26	2	36
Chieti	—	1	—	—	2	1	4	8	—	6	4	10	3	21
ABRUZZI	—	1	1	1	3	5	12	23	3	32	20	55	6	84
Isernia	—	—	—	—	—	—	1	1	—	2	—	2	—	3
Campobasso	1	2	—	—	—	—	3	6	1	5	—	6	1	13
MOLISE	1	2	—	—	—	—	4	7	1	7	—	8	1	16
Caserta	3	—	2	4	1	1	4	15	12	32	14	58	5	78
Benevento	—	—	1	—	1	1	3	6	1	10	2	13	2	27
Napoli	1	2	23	16	4	38	49	133	87	160	98	345	16	494
Avellino	—	—	—	1	—	—	3	4	—	5	—	5	1	10
Salerno	1	5	—	3	2	3	15	29	3	27	5	35	—	64
CAMPANIA	5	7	26	24	8	43	74	187	103	234	119	456	24	667
Foggia	1	1	—	—	—	2	5	9	2	13	1	16	—	25
Bari	2	—	5	5	—	3	16	31	5	76	1	82	6	119
Taranto	—	—	—	—	—	—	4	4	7	21	—	28	—	32
Brindisi	—	—	—	—	1	1	—	2	1	18	17	36	1	39
Lecce	—	4	1	1	4	4	8	22	4	29	8	41	2	65
PUGLIA	3	5	6	6	5	10	33	68	19	157	27	203	9	280
Potenza	—	—	—	—	—	2	1	3	1	6	1	8	—	11
Matera	—	1	—	1	—	—	1	3	2	8	2	12	—	15
BASILICATA	—	1	—	1	—	2	2	6	3	14	3	20	—	26
Cosenza	—	—	—	—	—	1	3	4	3	33	3	39	1	44
Catanzaro	1	—	—	1	—	—	3	5	8	24	2	34	1	40
Reggio di Calabria	—	—	—	—	1	—	3	4	4	22	1	27	—	31
CALABRIA	1	—	—	1	1	1	9	13	15	79	6	100	2	115
Trapani	—	1	—	1	1	1	2	6	2	32	5	39	6	51
Palermo	—	—	6	23	1	7	18	55	9	97	10	116	2	173
Messina	1	—	—	—	—	2	2	5	1	17	4	22	1	28
Agrigento	—	—	—	—	—	1	4	5	5	7	—	12	—	17
Caltanissetta	—	—	—	—	—	2	—	2	—	5	2	7	—	9
Enna	—	1	—	1	—	1	—	3	2	2	1	5	1	9
Catania	—	2	—	5	—	22	12	41	15	85	22	122	7	170
Ragusa	—	—	—	1	1	2	1	5	5	15	—	20	2	27
Siracusa	—	1	—	1	—	—	3	5	6	21	5	32	—	37
SICILIA	1	5	6	32	3	38	42	127	45	281	49	375	19	521
Sassari	1	1	—	—	—	2	3	7	2	21	7	30	2	39
Nuoro	—	2	—	2	—	—	1	5	—	5	2	7	—	12
Cagliari	1	4	—	1	—	—	9	15	3	37	11	51	3	69
SARDEGNA	2	7	—	3	—	2	13	27	5	63	20	88	5	120
ITALIA	38	86	318	231	186	454	739	2.052	509	2.195	974	3.678	197	5.927

(a) Trasporti, comunicazioni, credito, gestioni finanziarie, assicurazione.

Tav. 64 — Fallimenti dichiarati secondo la qualità dei falliti e l'iniziativa per la dichiarazione di fallimento, per distretto di Corte di appello

DISTRETTI DI CORTE DI APPELLO	TOTALE	QUALITÀ DEI FALLITI						INIZIATIVA PER LA DICHIARAZIONE DI FALLIMENTO		
		Ditte individuali	Società di fatto	Società regolari				Ad istanza dei falliti	Ad istanza dei creditori	Ad istanza del P.M. o d'ufficio
				per azioni	cooperative	altre (a)	Totale			
Torino	378	257	44	19	—	58	77	95	270	13
Milano	781	397	89	56	1	238	295	176	581	24
Brescia	238	158	41	6	4	29	39	31	197	10
Trento	67	51	4	3	—	9	12	17	50	4
Venezia	330	241	42	5	3	39	47	64	255	11
Trieste	88	59	9	5	—	15	20	18	69	1
Genova	312	187	68	20	1	36	57	62	215	35
Bologna	366	252	44	21	—	49	70	79	256	31
Firenze	543	375	92	14	—	62	76	85	445	13
Perugia	80	55	16	2	—	7	9	15	64	1
Ancona	137	97	24	2	—	14	16	7	124	6
Roma	778	313	81	58	—	326	384	35	730	13
L'Aquila	84	59	12	2	1	10	13	11	72	1
Campobasso (sez.)	16	11	4	1	—	—	1	1	15	—
Napoli	603	428	88	12	7	68	87	18	584	1
Salerno (sez.)	61	39	15	2	—	5	7	2	58	1
Bari	144	112	21	5	—	6	11	9	134	1
Lecce	136	86	38	—	2	10	12	4	130	2
Potenza	29	21	4	—	—	4	4	1	27	1
Catanzaro	108	91	15	2	—	—	2	4	98	6
Reggio di Cal. (sez.)	7	3	3	—	—	1	1	—	7	—
Palermo	241	177	34	6	—	24	30	7	230	4
Messina	28	20	6	2	—	—	2	—	28	—
Caltanissetta	18	10	5	—	—	3	3	—	18	—
Catania	234	174	38	2	—	20	22	4	230	—
Cagliari	120	87	16	4	6	7	17	33	86	1
ITALIA	5.927	3.760	853	249	25	1.040	1.314	774	4.973	180

(a) Società in nome collettivo, a responsabilità limitata, in accomandita (semplice e per azioni), mutue assicuratrici.

Tav. 65 — Fallimenti dichiarati secondo l'attività economica e la sede dell'impresa, per regione

REGIONI	INDUSTRIA			COMMERCIO E SERVIZI VARI			TRASPORTI E COMUNICAZIONI			CREDITO, ASSICURAZ. E GESTIONI FINANZIARIE			TOTALE		
	Capoluoghi di prov.	Altri comuni	Totale	Capoluoghi di prov.	Altri comuni	Totale	Capoluoghi di prov.	Altri comuni	Totale	Capoluoghi di prov.	Altri comuni	Totale	Capoluoghi di prov.	Altri comuni	Totale
Piemonte	58	89	147	130	82	212	4	4	8	1	1	2	193	176	369
Valle d'Aosta	—	2	2	3	3	6	—	1	1	—	—	—	3	6	9
Lombardia	182	242	424	334	237	571	12	8	20	4	—	4	532	487	1.019
Trentino-Alto Adige	4	7	11	27	29	56	—	—	—	—	—	—	31	36	67
Bolzano-Bozen	2	2	4	19	14	33	—	—	—	—	—	—	21	17	37
Trento	2	5	7	8	15	23	—	—	—	—	—	—	10	19	30
Veneto	33	95	128	88	106	194	5	3	8	—	—	—	126	204	330
Friuli Ven. Giulia	9	20	29	32	24	56	2	1	3	—	—	—	43	45	88
Liguria	66	20	86	124	65	189	13	3	16	1	—	1	204	88	292
Emilia-Romagna	68	95	163	87	93	180	10	7	17	6	—	6	171	195	366
Toscana	60	175	235	162	157	319	6	3	9	—	—	—	228	335	563
Umbria	10	19	29	30	17	47	3	1	4	—	—	—	43	37	80
Marche	15	57	72	28	34	62	1	2	3	—	—	—	44	93	137
Lazio	240	28	268	386	95	481	17	5	22	7	—	7	650	128	778
Abruzzi	9	14	23	30	25	55	3	1	4	1	1	2	43	41	84
Molise	1	6	7	4	4	8	—	1	1	—	—	—	5	11	16
Campania	92	95	187	238	218	456	9	14	23	1	—	1	340	327	667
Puglia	20	48	68	97	106	203	1	7	8	—	1	1	118	162	280
Basilicata	2	4	6	7	13	20	—	—	—	—	—	—	9	17	26
Calabria	4	9	13	42	58	100	1	1	2	—	—	—	47	68	115
Sicilia	86	41	127	234	141	375	10	9	19	—	—	—	330	191	521
Sardegna	6	21	27	51	37	88	2	3	5	—	—	—	59	61	120
ITALIA	965	1.087	2.052	2.134	1.544	3.678	99	74	173	21	3	24	3.219	2.708	5.927

Tav. 66 — Fallimenti chiusi secondo il modo di chiusura, il rito, il numero dei creditori ammessi e la durata della procedura, per distretto di Corte di appello (a)

DISTRETTI DI CORTE DI APPELLO	TOTALE	RITO		CREDITORI AMMESSI					DURATA					DURATA MEDIA IN GIORNI
		ordinario	sommario	fino a 10	10-30	30-50	50-100	oltre 100	fino a 6 mesi	6 mesi-1 anno	1 anno-2 anni	2 anni-3 anni	oltre 3 anni	
A — PAGAMENTO INTEGRALE														
Torino	10	10	—	4	6	—	—	—	—	3	3	—	4	819
Milano	32	32	—	24	6	1	1	—	2	3	4	4	19	1.541
Brescia	6	6	—	4	1	—	1	—	—	—	2	2	2	1.686
Trento	4	4	—	2	1	—	—	1	—	—	—	1	3	2.137
Venezia	10	10	—	6	3	1	—	—	1	1	7	—	1	508
Trieste	8	7	1	2	6	—	—	—	2	2	—	2	2	596
Genova	11	11	—	3	4	1	3	—	—	3	8	—	—	417
Bologna	14	14	—	6	4	1	1	2	1	1	2	3	7	2.573
Firenze	21	18	3	8	10	1	2	—	3	5	4	3	6	907
Perugia	2	2	—	1	1	—	—	—	—	2	—	—	—	308
Ancona	1	1	—	—	1	—	—	—	—	—	—	—	1	7.807
Roma	18	18	—	8	7	1	1	1	—	—	4	5	9	2.359
L'Aquila	—	—	—	—	—	—	—	—	—	—	—	—	—	—
Campobasso (sez.)	—	—	—	—	—	—	—	—	—	—	—	—	—	—
Napoli	27	14	13	21	5	1	—	—	4	9	7	3	4	736
Salerno (sez.)	9	9	—	5	3	—	—	1	1	1	—	1	6	1.585
Bari	3	2	1	1	1	—	1	—	1	—	—	1	1	1.311
Lecce	3	3	—	2	1	—	—	—	—	1	—	1	1	866
Potenza	4	4	—	4	—	—	—	—	1	—	1	—	2	2.126
Catanzaro	—	—	—	—	—	—	—	—	—	—	—	—	—	—
Reggio di Cal. (sez.)	—	—	—	—	—	—	—	—	—	—	—	—	—	—
Palermo	12	12	—	10	2	—	—	—	4	2	1	—	5	1.1%
Messina	—	—	—	—	—	—	—	—	—	—	—	—	—	—
Caltanissetta	—	—	—	—	—	—	—	—	—	—	—	—	—	—
Catania	10	10	—	4	2	3	1	—	—	1	1	2	6	2.625
Cagliari	6	5	1	3	3	—	—	—	—	—	2	—	4	1.505
ITALIA	211	192	19	118	67	10	11	5	20	34	46	28	83	1.394
B — CONCORDATO														
Torino	29	27	2	6	10	5	4	4	1	4	6	7	11	1.126
Milano	37	34	3	10	16	8	1	2	—	1	6	10	20	1.589
Brescia	21	21	—	2	9	5	3	2	1	1	7	3	9	1.111
Trento	5	5	—	1	1	3	—	—	—	—	3	2	—	664
Venezia	15	15	—	1	8	3	2	1	—	2	9	1	3	753
Trieste	13	13	—	2	2	5	4	—	—	—	7	2	4	1.490
Genova	27	23	4	7	15	5	—	—	1	8	8	6	4	726
Bologna	19	19	—	3	8	4	3	1	1	3	9	3	3	752
Firenze	57	56	1	7	26	11	12	1	2	13	20	11	10	715
Perugia	7	7	—	2	1	4	—	—	—	2	4	1	—	505
Ancona	7	7	—	2	—	4	1	—	—	1	2	2	2	924
Roma	30	30	—	5	11	8	5	1	—	—	7	12	11	1.111
L'Aquila	16	16	—	1	9	4	2	—	1	1	5	2	7	1.386
Campobasso (sez.)	2	2	—	—	—	1	1	—	—	—	1	—	1	991
Napoli	18	17	1	4	10	2	2	—	1	—	5	3	9	1.669
Salerno (sez.)	1	1	—	—	1	—	—	—	—	—	—	—	1	1.315
Bari	2	2	—	—	1	1	—	—	—	—	1	—	1	1.298
Lecce	18	18	—	—	9	5	3	1	—	—	3	6	9	1.165
Potenza	3	2	1	—	1	2	—	—	—	1	—	—	2	1.455
Catanzaro	9	9	—	2	4	1	—	2	1	—	2	1	5	1.517
Reggio di Cal. (sez.)	—	—	—	—	—	—	—	—	—	—	—	—	—	—
Palermo	15	14	1	2	5	4	4	—	1	4	3	1	6	1.052
Messina	4	4	—	—	2	1	1	—	—	—	1	2	1	1.046
Caltanissetta	—	—	—	—	—	—	—	—	—	—	—	—	—	—
Catania	23	23	—	5	13	2	2	1	—	—	4	5	14	1.778
Cagliari	32	29	3	5	13	11	3	—	6	11	8	1	6	674
ITALIA	410	394	16	67	175	99	53	16	15	52	121	83	139	1.087

(a) La durata media è data dalla media aritmetica semplice dei valori esprimenti la durata di ciascun procedimento.

Segue Tav. 66 — **Fallimenti chiusi secondo il modo di chiusura, il rito, il numero dei creditori ammessi e la durata della procedura, per distretto di Corte di appello**

DISTRETTI DI CORTE DI APPELLO	TOTALE	RITO		CREDITORI AMMESSI					DURATA					DURATA MEDIA IN GIORNI
		ordinario	sommario	fino a 10	10-30	30-50	50-100	oltre 100	fino a 6 mesi	6 mesi-1 anno	1 anno-2 anni	2 anni-3 anni	oltre 3 anni	
C — LIQUIDAZIONE E RIPARTIZIONE DELL'ATTIVO														
Torino	363	360	3	47	155	68	56	37	6	23	73	55	206	1.493
Milano	622	620	2	96	283	118	92	33	5	38	115	105	359	1.592
Brescia	175	175	—	22	67	43	27	16	1	11	30	26	107	1.514
Trento	47	47	—	2	21	16	5	3	2	2	14	13	16	1.091
Venezia	190	190	—	16	81	51	27	15	3	10	48	35	94	1.429
Trieste	83	83	—	11	29	27	9	7	1	5	20	16	41	1.375
Genova	190	189	1	19	87	34	33	17	1	16	43	34	96	1.428
Bologna	259	258	1	28	102	67	49	13	1	9	56	65	128	1.454
Firenze	520	511	9	51	219	138	84	28	3	32	124	118	243	1.230
Perugia	16	16	—	—	7	2	5	2	—	1	4	2	9	1.167
Ancona	82	82	—	3	44	16	14	5	2	14	25	17	24	976
Roma	382	382	—	72	158	76	62	14	6	26	80	62	208	1.498
L'Aquila	47	47	—	2	29	6	9	1	2	—	2	15	28	1.758
Campobasso (sez.)	5	5	—	2	—	3	—	—	—	—	1	—	4	1.357
Napoli	210	206	4	68	91	31	15	5	3	18	49	39	101	1.325
Salerno (sez.)	53	53	—	9	30	7	5	2	1	—	4	3	45	2.348
Bari	104	97	7	10	49	28	12	5	2	4	21	19	58	1.684
Lecce	60	60	—	4	32	13	11	—	—	7	15	9	29	1.188
Potenza	5	5	—	2	3	—	—	—	1	—	—	—	4	2.724
Catanzaro	15	15	—	1	6	3	4	1	—	3	4	3	5	1.082
Reggio di Cal. (sez.)	4	4	—	1	—	1	2	—	—	—	1	—	3	2.181
Palermo	95	95	—	8	43	38	3	3	1	2	16	9	67	2.278
Messina	10	10	—	—	2	8	—	—	—	—	—	4	6	1.793
Caltanissetta	10	10	—	2	7	—	1	—	—	—	1	2	7	2.149
Catania	72	72	—	14	37	12	8	1	1	5	6	10	50	1.894
Cagliari	53	52	1	8	29	6	9	1	7	10	11	4	21	1.167
ITALIA	**3.672**	**3.644**	**28**	**498**	**1.611**	**812**	**542**	**209**	**49**	**236**	**763**	**665**	**1.959**	**1.477**
D — INSUFFICIENZA O MANCANZA DI ATTIVO														
Torino	56	51	5	30	21	4	—	1	10	9	11	7	19	910
Milano	227	221	6	144	65	11	7	—	29	42	43	33	80	1.154
Brescia	16	15	1	10	5	1	—	—	3	3	2	3	5	1.128
Trento	7	7	—	4	2	1	—	—	1	1	—	2	3	827
Venezia	17	17	—	10	7	—	—	—	2	3	5	3	4	814
Trieste	13	13	—	7	5	1	—	—	2	2	—	4	5	961
Genova	57	55	2	23	24	4	6	—	3	7	15	14	18	1.095
Bologna	57	57	—	31	24	1	1	—	8	5	14	2	27	1.203
Firenze	92	75	17	52	36	4	—	—	7	13	25	14	33	996
Perugia	15	15	—	7	6	1	1	—	2	1	6	4	2	701
Ancona	20	19	1	10	8	2	—	—	—	3	7	6	4	922
Roma	269	265	4	199	58	8	4	—	64	75	55	26	49	669
L'Aquila	24	24	—	10	10	4	—	—	2	3	4	5	10	1.122
Campobasso (sez.)	1	1	—	—	1	—	—	—	—	—	—	1	—	1.014
Napoli	266	212	54	173	79	13	1	—	33	64	72	44	53	759
Salerno (sez.)	57	57	—	31	22	2	1	—	3	1	1	7	45	2.146
Bari	37	34	3	12	23	1	1	—	5	13	2	9	18	1.334
Lecce	54	54	—	27	25	2	—	—	9	7	16	8	14	753
Potenza	10	9	1	6	4	—	—	—	—	1	1	1	7	2.652
Catanzaro	27	23	4	12	15	—	—	—	6	1	5	7	8	1.089
Reggio di Cal. (sez.)	4	4	—	—	3	—	1	—	—	—	1	1	2	1.190
Palermo	64	63	1	13	47	4	—	—	9	8	10	10	27	1.260
Messina	4	4	—	2	1	—	1	—	—	1	1	—	2	1.811
Caltanissetta	4	4	—	—	4	—	—	—	—	1	2	—	1	838
Catania	65	65	—	42	16	4	2	1	4	8	5	7	41	2.006
Cagliari	18	17	1	9	7	2	—	—	2	3	3	—	10	1.708
ITALIA	**1.481**	**1.381**	**100**	**864**	**519**	**70**	**26**	**2**	**204**	**265**	**306**	**219**	**487**	**1.043**

Segue Tav. 66 — **Fallimenti chiusi secondo il modo di chiusura, il rito, il numero dei creditori ammessi e la durata della procedura, per distretto di Corte di appello**

DISTRETTI DI CORTE DI APPELLO	TOTALE	RITO		CREDITORI AMMESSI					DURATA					DURATA MEDIA IN GIORNI
		ordinario	sommario	fino a 10	10-30	30-50	50-100	oltre 100	fino a 6 mesi	6 mesi-1 anno	1 anno-2 anni	2 anni-3 anni	oltre 3 anni	
E — REVOCA E MANCANZA DI MASSA PASSIVA														
Torino	19	19	—	18	1	—	—	—	5	5	2	6	1	524
Milano	38	37	1	36	1	1	—	—	9	8	10	4	7	619
Brescia	17	17	—	14	—	1	2	—	6	4	2	3	2	461
Trento	5	5	—	5	—	—	—	—	4	—	1	—	—	176
Venezia	9	9	—	8	1	—	—	—	1	2	2	2	2	814
Trieste	2	2	—	2	—	—	—	—	—	—	—	1	1	2.666
Genova	5	5	—	5	—	—	—	—	1	3	—	1	—	352
Bologna	9	9	—	9	—	—	—	—	5	1	1	—	2	550
Firenze	18	16	2	16	—	1	1	—	4	4	4	3	3	610
Perugia	4	4	—	3	1	—	—	—	2	1	1	—	—	234
Ancona	3	3	—	3	—	—	—	—	1	—	1	1	—	439
Roma	69	69	—	64	4	—	1	—	23	9	9	5	23	820
L'Aquila	4	4	—	4	—	—	—	—	3	—	—	1	—	268
Campobasso (sez.)	1	1	—	1	—	—	—	—	—	1	—	—	—	320
Napoli	103	47	56	100	3	—	—	—	49	21	11	8	14	495
Salerno (sez.)	5	5	—	5	—	—	—	—	1	3	—	—	1	770
Bari	9	8	1	8	1	—	—	—	3	2	2	—	2	686
Lecce	11	11	—	11	—	—	—	—	1	6	2	2	—	402
Potenza	1	—	1	1	—	—	—	—	—	—	—	—	1	2.319
Catanzaro	3	3	—	3	—	—	—	—	1	—	1	—	1	649
Reggio di Cal. (sez.)	—	—	—	—	—	—	—	—	—	—	—	—	—	—
Palermo	11	11	—	11	—	—	—	—	4	4	1	1	1	467
Messina	2	2	—	2	—	—	—	—	2	—	—	—	—	115
Caltanissetta	1	1	—	1	—	—	—	—	—	1	—	—	—	184
Catania	24	24	—	23	1	—	—	—	7	6	2	2	7	923
Cagliari	7	6	1	5	2	—	—	—	3	—	1	1	2	662
ITALIA	**380**	**318**	**62**	**358**	**15**	**3**	**4**	—	**135**	**81**	**53**	**41**	**70**	**616**
F — TOTALE														
Torino	477	467	10	105	193	77	60	42	22	44	95	75	241	1.349
Milano	956	944	12	310	371	139	101	35	45	92	178	156	465	1.448
Brescia	235	234	1	52	82	50	33	18	11	19	43	37	125	1.379
Trento	68	68	—	14	25	20	5	4	7	3	18	18	22	1.027
Venezia	241	241	—	41	100	55	29	16	7	18	71	41	104	1.282
Trieste	119	118	1	24	42	33	13	7	5	9	27	25	53	1.211
Genova	290	283	7	57	130	44	42	17	6	37	74	55	118	1.240
Bologna	358	357	1	77	138	73	54	16	16	19	82	74	167	1.398
Firenze	708	676	32	134	291	155	99	29	18	67	177	151	295	1.133
Perugia	44	44	—	13	16	7	6	2	4	7	15	7	11	779
Ancona	113	112	1	18	53	22	15	5	3	18	35	26	31	1.009
Roma	768	764	4	348	238	93	73	16	93	110	155	110	300	1.152
L'Aquila	91	91	—	17	48	14	11	1	8	4	11	23	45	1.459
Campobasso (sez.)	9	9	—	3	1	4	1	—	—	1	2	1	5	1.122
Napoli	624	496	128	366	188	47	18	5	90	112	144	97	181	931
Salerno (sez.)	125	125	—	50	57	9	6	3	6	5	5	11	99	2.129
Bari	155	143	12	31	75	30	14	5	11	9	26	29	80	1.539
Lecce	146	146	—	44	67	20	14	1	10	21	36	26	53	958
Potenza	23	20	3	13	8	2	—	—	2	2	2	1	16	2.406
Catanzaro	54	50	4	18	25	4	4	3	8	4	12	11	19	1.134
Reggio di Cal. (sez.)	8	8	—	1	3	1	3	—	—	—	2	1	5	1.686
Palermo	197	195	2	44	97	46	7	3	19	20	31	21	106	1.687
Messina	20	20	—	4	5	9	2	—	2	1	2	6	9	1.479
Caltanissetta	15	15	—	3	11	—	1	—	—	2	3	2	8	1.668
Catania	194	194	—	88	69	21	13	3	12	20	18	26	118	1.835
Cagliari	116	109	7	30	54	19	12	1	18	24	25	6	43	1.102
ITALIA	**6.154**	**5.929**	**225**	**1.905**	**2.387**	**994**	**636**	**232**	**423**	**668**	**1.289**	**1.036**	**2.738**	**1.291**

Tav. 67 — Fallimenti chiusi secondo il modo di chiusura e l'attività economica dei falliti, per regione (*a*)

Ammontare in milioni di lire

REGIONI	Pagamento integrale			Concordato			Liquidazione e ripartizione dell'attivo			Insufficienza o mancanza di attivo			Totale		
	N	Ammontare		N	Ammontare		N	Ammontare		N	Ammontare		N	Ammontare	
		attivo	passivo		attivo	passivo		attivo	passivo		attivo	passivo		attivo	passivo
A — INDUSTRIA															
Piemonte	3	9,8	6,6	12	3.767,3	4.440,7	171	4.264,3	13.385,9	18	8,6	315,5	204	8.050,0	18.148,7
Valle d'Aosta	—	—	—	1	234,2	249,2	4	709,1	1.524,7	—	—	—	5	943,3	1.773,9
Lombardia	20	1.355,4	1.298,5	22	1.223,0	2.349,1	371	7.134,5	28.705,5	88	108,3	2.109,2	501	9.821,2	34.462,3
Trentino-A. A.	—	—	—	1	10,1	18,2	19	658,7	2.211,6	2	0,3	20,6	22	669,1	2.250,4
Bolzano-Bozen	—	—	—	*1*	*10,1*	*18,2*	*6*	*121,4*	*341,1*	—	—	—	*7*	*131,5*	*359,3*
Trento	—	—	—	—	—	—	*13*	*537,3*	*1.870,5*	*2*	*0,3*	*20,6*	*15*	*537,6*	*1.891,1*
Veneto	3	21,2	19,3	7	217,1	549,8	100	2.019,7	7.319,0	7	0,6	94,0	117	2.258,6	7.982,1
Friuli-V. Giulia	3	30,3	27,7	5	203,5	514,6	37	1.173,9	3.276,8	2	0,1	19,7	47	1.407,8	3.838,8
Liguria	4	3.022,7	2.967,8	2	5,2	7,3	42	1.845,3	6.283,4	8	1,4	127,6	56	4.874,6	9.386,1
Emilia-Rom.	5	833,2	807,1	3	43,0	240,5	96	1.433,2	5.735,9	14	1,0	87,3	118	2.310,4	6.865,8
Toscana	6	102,3	84,8	16	1.007,4	1.939,1	240	4.623,6	14.108,1	27	3,7	519,8	289	5.737,0	16.651,8
Umbria	—	—	—	2	41,2	72,0	6	95,5	354,3	2	0,2	9,5	10	136,7	435,8
Marche	—	—	—	1	2,1	2,8	33	372,5	1.552,6	3	0,5	33,4	37	375,1	1.588,8
Lazio	4	358,5	270,4	9	318,8	577,2	137	3.676,3	20.322,1	93	178,2	2.367,5	243	4.481,8	23.537,2
Abruzzi	—	—	—	4	41,7	74,6	11	242,1	1.237,7	3	0,2	15,3	18	284,0	1.327,6
Molise	—	—	—	—	—	—	1	10,5	27,4	—	—	—	1	10,5	27,4
Campania	9	129,3	114,0	7	138,4	203,4	48	613,5	2.862,3	33	11,1	699,1	97	892,3	3.878,8
Puglia	2	41,3	39,3	3	54,9	152,1	31	576,3	1.672,6	11	1,4	88,3	47	673,9	1.952,3
Basilicata	1	1,8	1,6	1	16,0	34,5	2	2,9	17,4	1	—	0,3	5	20,7	53,8
Calabria	—	—	—	—	—	—	—	—	—	3	0,1	10,6	3	0,1	10,6
Sicilia	5	25,4	21,6	19	909,1	1.615,7	51	243,9	1.441,4	18	2,1	92,3	93	1.180,5	3.171,0
Sardegna	1	5,9	5,2	6	125,5	252,9	14	126,5	432,3	4	1,7	41,5	25	259,6	731,9
ITALIA	**66**	**5.937,1**	**5.663,9**	**121**	**8.358,5**	**13.293,7**	**1.414**	**29.822,1**	**112471,0**	**337**	**269,5**	**6.646,5**	**1.938**	**44.387,2**	**138075,1**
B — COMMERCIO E SERVIZI VARI															
Piemonte	7	40,6	31,1	16	798,5	1.168,6	174	1.204,6	4.917,4	34	3,6	135,7	231	2.047,3	6.252,8
Valle d'Aosta	—	—	—	—	—	—	1	5,5	19,4	2	—	1,7	3	5,5	21,1
Lombardia	18	153,8	123,3	35	657,9	1.723,1	410	3.185,3	14.227,1	147	34,0	1.482,0	610	4.031,0	17.555,5
Trentino-A. A.	4	252,5	230,8	3	264,1	394,2	26	153,8	486,7	5	0,2	51,5	38	670,6	1.163,2
Bolzano-Bozen	*3*	*250,8*	*229,8*	*2*	*5,3*	*13,6*	*15*	*109,8*	*342,3*	*3*	*0,1*	*46,9*	*23*	*366,0*	*632,6*
Trento	*1*	*1,7*	*1,0*	*1*	*258,8*	*380,6*	*11*	*44,0*	*144,4*	*2*	*0,1*	*4,6*	*15*	*304,6*	*530,6*
Veneto	6	36,9	33,3	8	74,3	133,5	85	481,0	1.864,2	10	1,0	48,1	109	593,2	2.079,1
Friuli-V. Giulia	5	53,2	34,8	6	123,6	145,0	41	148,0	1.281,8	11	0,9	71,2	63	325,7	1.532,8
Liguria	6	275,0	266,2	24	93,4	178,8	123	810,9	3.102,5	40	8,2	252,8	193	1.187,5	3.800,3
Emilia-Rom.	9	203,5	189,2	15	197,9	387,1	153	865,6	3.735,6	43	10,0	331,7	220	1.277,0	4.643,6
Toscana	16	124,2	106,0	40	800,7	1.530,9	296	1.867,3	7.564,4	68	14,1	370,0	410	2.806,3	9.571,3
Umbria	2	3,5	2,7	5	52,4	92,9	10	29,6	134,2	12	1,4	48,2	29	86,9	278,0
Marche	1	3,5	1,7	6	274,6	665,7	44	194,7	747,9	16	2,6	93,9	67	475,4	1.509,2
Lazio	14	268,9	247,3	21	510,3	1.105,8	233	1.492,3	7.627,0	171	17,5	1.415,5	439	2.289,0	10.295,6
Abruzzi	—	—	—	11	360,7	547,3	32	113,9	574,7	20	3,2	113,7	63	477,8	1.235,7
Molise	—	—	—	2	46,3	108,1	4	6,2	25,1	1	0,2	4,3	7	52,7	137,5
Campania	25	63,7	49,7	12	174,0	409,7	204	1.309,9	6.648,1	275	68,1	2.258,0	516	1.615,7	9.365,5
Puglia	4	23,2	18,8	15	125,6	283,1	129	598,6	2.794,4	76	12,0	407,1	224	759,4	3.503,4
Basilicata	3	3,8	2,9	2	5,2	13,0	3	2,7	14,1	9	2,7	42,5	17	14,4	72,5
Calabria	—	—	—	9	221,7	609,2	18	48,0	387,5	26	3,9	179,3	53	273,6	1.176,0
Sicilia	14	176,7	90,9	23	361,9	698,9	128	531,9	2.536,2	112	17,3	550,9	277	1.087,8	3.876,9
Sardegna	4	30,3	27,8	23	190,6	424,3	38	379,7	1.186,0	14	6,0	84,7	79	606,6	1.722,8
ITALIA	**138**	**1.713,3**	**1.456,5**	**276**	**5.333,7**	**10.619,2**	**2.142**	**13.429,5**	**59.874,3**	**1.092**	**206,9**	**7.942,8**	**3.648**	**20.683,4**	**79.892,8**

(*a*) Esclusi i fallimenti revocati e quelli chiusi per mancanza di massa passiva.

Segue Tav. 67 — Fallimenti chiusi secondo il modo di chiusura e l'attività economica dei falliti, per regione

Ammontare in milioni di lire

REGIONI	Pagamento integrale			Concordato			Liquidazione e ripartizione dell'attivo			Insufficienza o mancanza di attivo			Totale		
	N	Ammontare		N	Ammontare		N	Ammontare		N	Ammontare		N	Ammontare	
		attivo	passivo		attivo	passivo		attivo	passivo		attivo	passivo		attivo	passivo
C — ALTRE ATTIVITÀ															
Piemonte	—	—	—	—	—	—	13	192,2	1.095,6	2	..	38,9	15	192,2	1.134,5
Valle d'Aosta	—	—	—	—	—	—	—	—	—	—	—	—	—	—	—
Lombardia	—	—	—	1	13,5	12,8	16	371,4	1.517,1	8	0,6	34,5	25	385,5	1.564,4
Trentino-A. A.	—	—	—	1	5,5	12,6	2	3,2	46,4	—	—	—	3	8,7	59,0
Bolzano-Bozen	—	—	—	—	—	—	*2*	*3,2*	*46,4*	—	—	—	*2*	*3,2*	*46,4*
Trento	—	—	—	*1*	*5,5*	*12,6*	—	—	—	—	—	—	*1*	*5,5*	*12,6*
Veneto	1	1,1	1,0	—	—	—	5	32,9	86,1	—	—	—	6	34,0	87,1
Friuli-V. Giulia	—	—	—	2	42,0	54,6	5	53,1	142,2	—	—	—	7	95,1	196,8
Liguria	—	—	—	—	—	—	8	106,5	391,3	5	2,0	236,6	13	108,5	628,1
Emilia-Rom.	—	—	—	1	48,7	67,0	10	98,5	605,9	—	—	—	11	147,2	672,9
Toscana	—	—	—	2	19,1	31,6	11	65,3	321,2	1	..	0,1	14	84,4	352,9
Umbria	—	—	—	—	—	—	—	—	—	1	..	1,7	1	..	1,7
Marche	—	—	—	—	—	—	5	4,3	42,8	1	0,1	5,6	6	4,4	48,4
Lazio	—	—	—	—	—	—	12	302,3	1.023,2	5	—	794,4	17	302,3	1.817,6
Abruzzi	—	—	—	1	29,6	41,8	4	30,2	91,4	1	0,5	4,4	6	60,3	137,6
Molise	—	—	—	—	—	—	—	—	—	—	—	—	—	—	—
Campania	2	2,2	1,6	—	—	—	11	64,5	928,2	15	3,6	99,7	28	70,3	1.029,5
Puglia	—	—	—	2	11,9	27,8	4	16,3	33,0	4	1,0	26,3	10	29,2	89,1
Basilicata	—	—	—	—	—	—	—	—	—	—	—	—	—	—	—
Calabria	—	—	—	—	—	—	1	40,4	82,2	2	0,2	11,2	3	40,6	93,[illegible]
Sicilia	3	116,4	103,9	—	—	—	8	17,4	112,7	7	0,2	50,3	18	134,0	266,9
Sardegna	1	3,1	2,6	3	329,9	666,5	1	1,1	16,7	—	—	—	5	334,1	685,[illegible]
ITALIA	**7**	**122,8**	**109,1**	**13**	**500,2**	**914,7**	**116**	**1.399,6**	**6.536,0**	**52**	**8,2**	**1.305,9**	**188**	**2.030,8**	**8.865**
D — TOTALE															
Piemonte	10	50,4	37,7	28	4.565,8	5.609,3	358	5.661,1	19.398,9	54	12,2	490,1	450	10.289,5	25.536,[illegible]
Valle d'Aosta	—	—	—	1	234,2	249,2	5	714,6	1.544,1	2	—	1,7	8	948,8	1.795,0
Lombardia	38	1.509,2	1.421,8	58	1.894,4	4.085,0	797	10.691,2	44.449,7	243	142,9	3.625,7	1.136	14.237,7	53.582,[illegible]
Trentino-A. A.	4	252,5	230,8	5	279,7	425,0	47	815,7	2.744,7	7	0,5	72,1	63	1.348,4	3.472,[illegible]
Bolzano-Bozen	*3*	*250,8*	*229,8*	*3*	*15,4*	*31,8*	*23*	*234,4*	*729,8*	*3*	*0,1*	*46,9*	*32*	*500,7*	*1.038,[illegible]*
Trento	*1*	*1,7*	*1,0*	*2*	*264,3*	*393,2*	*24*	*581,3*	*2.014,9*	*4*	*0,4*	*25,2*	*31*	*847,7*	*2.434,[illegible]*
Veneto	10	59,2	53,6	15	291,4	683,3	190	2.533,6	9.269,3	17	1,6	142,1	232	2.885,8	10.148,[illegible]
Friuli-V. Giulia	8	83,5	62,5	13	369,1	714,2	83	1.375,0	4.700,8	13	1,0	90,9	117	1.829,6	5.568,4
Liguria	10	3.297,7	3.234,0	26	98,6	186,1	173	2.762,7	9.777,2	53	11,6	617,2	262	6.170,6	13.814,5
Emilia-Rom.	14	1.036,7	996,3	19	289,6	694,6	259	2.397,3	10.077,4	57	11,0	414,0	349	3.734,6	12.182,3
Toscana	22	226,5	190,8	58	1.827,2	3.501,6	537	6.556,2	21.993,7	96	17,8	899,9	713	8.627,7	26.576,0
Umbria	2	3,5	2,7	7	93,6	164,9	16	124,9	488,5	15	1,6	59,4	40	223,6	715,5
Marche	1	3,5	1,7	7	276,7	668,5	82	571,5	2.343,3	20	3,2	132,9	110	854,9	3.146,4
Lazio	18	627,4	517,7	30	829,1	1.683,0	382	5.470,9	28.972,3	269	145,7	4.577,4	699	7.073,1	35.750,4
Abruzzi	—	—	—	16	432,0	663,7	47	386,2	1.903,8	24	3,9	133,4	87	822,1	2.700,9
Molise	—	—	—	2	46,3	108,1	5	16,7	52,5	1	0,2	4,3	8	63,2	164,9
Campania	36	195,2	165,3	19	312,4	613,1	263	1.987,9	10.438,6	323	82,8	3.056,8	641	2.578,3	14.273,8
Puglia	6	64,5	58,1	20	192,4	463,0	164	1.191,2	4.500,0	91	14,4	523,7	281	1.462,5	5.544,8
Basilicata	4	5,6	4,5	3	21,2	47,5	5	5,6	31,5	10	2,7	42,8	22	35,1	126,3
Calabria	—	—	—	9	221,7	609,2	19	88,4	469,7	31	4,2	201,1	59	314,3	1.280,0
Sicilia	22	318,5	216,4	47	1.271,0	2.314,6	187	793,2	4.090,3	137	19,6	693,5	388	2.402,3	7.314,8
Sardegna	6	39,3	35,6	32	646,0	1.343,7	53	507,3	1.635,0	18	7,7	126,2	109	1.200,3	3.140,5
ITALIA	**211**	**7.773,2**	**7.229,5**	**410**	**14.192,4**	**24.827,6**	**3.672**	**44.651,2**	**178881,3**	**1.481**	**484,6**	**15.895,2**	**5.774**	**67.101,4**	**226833,6**

Tav. 68 — Fallimenti chiusi secondo la qualità e l'attività economica dei falliti, per provincia e regione (*a*)

Ammontare in milioni di lire

PROVINCE REGIONI	Ditte individuali			Società di fatto			Società regolari			Totale		
	N	Ammontare		N	Ammontare		N	Ammontare		N	Ammontare	
		attivo	passivo		attivo	passivo		attivo	passivo		attivo	passivo
A — INDUSTRIA												
Torino	73	1.532,1	3.774,1	11	128,6	448,1	37	4.523,7	8.035,3	121	6.184,4	12.257,5
Vercelli	9	101,4	279,6	2	90,6	148,2	3	219,0	787,7	14	411,0	1.215,5
Novara	17	123,8	358,4	6	12,8	150,1	6	134,1	954,6	29	270,7	1.463,1
Cuneo	5	122,0	261,8	3	68,2	231,1	4	175,0	623,4	12	365,2	1.116,5
Asti	3	89,0	194,3	4	297,0	510,4	3	49,5	206,6	10	435,5	911,3
Alessandria	12	263,9	885,9	3	20,3	121,1	3	99,0	177,8	18	383,2	1.184,8
PIEMONTE	119	2.232,2	5.754,1	29	617,5	1.609,2	56	5.200,3	10.785,4	204	8.050,0	18.148,7
VALLE D'AOSTA	1	0,2	9,0	2	235,8	255,3	2	707,3	1.509,6	5	943,3	1.773,9
Varese	29	160,7	750,1	5	62,4	132,3	7	39,4	146,4	41	262,5	1.028,8
Como	16	104,3	276,0	4	49,7	184,5	9	432,0	1.325,1	29	586,0	1.785,6
Sondrio	1	0,3	7,2	—	—	—	—	—	—	1	0,3	7,2
Milano	115	1.346,5	4.754,3	35	218,6	1.117,6	149	3.630,2	14.336,1	299	5.195,3	20.208,0
Bergamo	22	213,5	714,6	6	214,2	730,6	5	130,8	448,3	33	558,5	1.893,5
Brescia	31	668,1	1.678,8	15	530,9	1.582,1	9	521,0	2.093,1	55	1.720,0	5.354,0
Pavia	10	42,3	166,7	4	92,8	285,9	1	101,5	212,5	15	236,4	665,1
Cremona	6	114,4	981,7	—	—	—	3	89,6	441,9	9	204,0	1.423,6
Mantova	10	327,2	854,6	5	81,8	302,6	4	699,2	939,3	19	1.058,2	2.096,5
LOMBARDIA	240	2.977,3	10.184,0	74	1.250,2	4.335,6	187	5.293,7	19.942,7	501	9.821,2	34.462,3
Bolzano-Bozen	7	131,5	359,3	—	—	—	—	—	—	7	131,5	359,3
Trento	7	27,4	90,0	7	200,3	518,5	1	309,9	1.282,6	15	537,6	1.891,1
TRENTINO-A. ADIGE	14	158,9	449,3	7	200,3	518,5	1	309,9	1.282,6	22	669,1	2.250,4
Verona	7	112,8	476,3	—	—	—	2	8,7	69,7	9	121,5	546,0
Vicenza	7	79,9	290,7	4	48,9	228,8	7	345,9	1.013,4	18	474,7	1.532,9
Belluno	1	6,7	54,7	—	—	—	—	—	—	1	6,7	54,7
Treviso	11	117,8	430,9	4	106,7	440,4	5	371,1	1.452,9	20	595,6	2.324,2
Venezia	11	103,8	557,5	4	165,6	579,2	6	305,7	726,1	21	575,1	1.862,8
Padova	19	224,7	652,7	5	9,8	27,2	6	131,6	458,8	30	366,1	1.138,7
Rovigo	10	42,9	186,0	4	17,2	75,0	4	58,8	261,8	18	118,9	522,8
VENETO	66	688,6	2.648,8	29	348,2	1.350,6	30	1.221,8	3.982,7	117	2.258,6	7.982,1
Pordenone	4	85,4	215,9	1	6,1	20,7	3	68,7	201,4	8	160,2	438,0
Udine	17	286,6	886,9	7	137,7	363,6	7	509,2	1.098,4	31	933,5	2.348,9
Gorizia	3	83,1	278,4	1	101,9	214,6	1	38,5	213,8	5	223,5	706,8
Trieste	3	90,6	345,1	—	—	—	—	—	—	3	90,6	345,1
FRIULI-VEN. GIULIA	27	545,7	1.726,3	9	245,7	598,9	11	616,4	1.513,6	47	1.407,8	3.838,8
Imperia	2	88,8	215,0	—	—	—	1	27,4	43,4	3	116,2	258,4
Savona	3	40,6	445,8	3	134,6	245,7	3	233,3	642,9	9	408,5	1.334,4
Genova	11	73,1	319,5	8	1.747,3	1.980,5	21	2.049,5	2.939,5	40	3.869,9	5.239,5
La Spezia	1	2,1	8,9	—	—	—	3	477,9	2.544,9	4	480,0	2.553,8
LIGURIA	17	204,6	989,2	11	1.881,9	2.226,2	28	2.788,1	6.170,7	56	4.874,6	9.386,1
Piacenza	5	52,1	195,7	—	—	—	4	33,9	231,3	9	86,0	427,0
Parma	5	48,8	180,3	1	0,5	6,5	5	90,5	210,3	11	139,8	397,1
Reggio nell'Emilia	9	101,7	229,1	4	831,2	1.175,2	1	—	0,4	14	932,9	1.404,7
Modena	10	94,5	484,7	3	24,6	61,9	4	29,1	223,4	17	148,2	770,0
Bologna	25	262,9	1.070,9	6	90,3	294,8	14	381,4	1.374,7	45	684,6	2.740,4
Ferrara	5	19,9	53,4	—	—	—	1	—	2,2	6	19,9	55,6
Ravenna	3	90,0	140,3	—	—	—	—	—	—	3	90,0	140,3
Forlì	10	110,0	515,1	—	—	—	3	99,0	415,6	13	209,0	930,7
EMILIA-ROMAGNA	72	779,9	2.869,5	14	946,6	1.538,4	32	633,9	2.457,9	118	2.310,4	6.865,8
Massa-Carrara	6	903,0	1.618,6	1	15,8	26,8	—	—	—	7	918,8	1.645,4
Lucca	11	139,9	326,4	5	21,8	104,8	7	156,6	260,9	23	318,3	692,1
Pistoia	4	29,4	106,4	1	19,8	107,5	4	26,4	137,8	9	75,6	351,7
Firenze	65	651,4	2.524,6	23	990,7	1.851,6	30	538,1	2.004,9	118	2.180,2	6.381,1
Livorno	13	75,9	231,9	6	83,5	275,5	6	162,4	743,2	25	321,8	1.250,6
Pisa	42	334,2	1.177,1	13	640,2	1.570,8	6	177,9	673,0	61	1.092,3	3.420,9
Arezzo	12	157,6	602,9	7	220,3	660,2	7	190,2	824,9	26	568,1	2.088,0
Siena	9	70,7	257,2	5	105,5	302,2	3	70,8	225,7	17	247,0	785,1
Grosseto	1	12,7	27,4	1	2,0	8,8	1	0,2	0,7	3	14,9	36,9
TOSCANA	163	2.374,8	6.872,5	62	2.099,6	4.908,2	64	1.262,6	4.871,1	289	5.737,0	16.651,8

(*a*) Esclusi i fallimenti revocati e quelli chiusi per mancanza di massa passiva.

Segue Tav. 68 — Fallimenti chiusi secondo la qualità e l'attività economica dei falliti, per provincia e regione

Ammontare in milioni di lire

PROVINCE REGIONI	Ditte individuali			Società di fatto			Società regolari			Totale		
	N	Ammontare		N	Ammontare		N	Ammontare		N	Ammontare	
		attivo	passivo		attivo	passivo		attivo	passivo		attivo	passivo
Segue **A — INDUSTRIA**												
Perugia	5	80,7	286,7	1	29,3	83,9	1	24,7	50,0	7	134,7	420,6
Terni	2	1,9	11,5	—	—	—	1	0,1	3,7	3	2,0	15,2
UMBRIA	7	82,6	298,2	1	29,3	83,9	2	24,8	53,7	10	136,7	435,8
Pesaro e Urbino	15	54,8	216,8	—	—	—	1	44,2	97,7	16	99,0	314,5
Ancona	2	18,9	65,8	—	—	—	1	19,9	228,3	3	38,8	294,1
Macerata	11	153,9	636,8	4	56,6	215,5	2	22,9	121,5	17	233,4	973,8
Ascoli Piceno	1	3,9	6,4	—	—	—	—	—	—	1	3,9	6,4
MARCHE	29	231,5	925,8	4	56,6	215,5	4	87,0	447,5	37	375,1	1.588,8
Viterbo	1	17,2	82,1	1	1,5	11,4	3	13,2	108,3	5	31,9	201,8
Rieti	—	—	—	—	—	—	1	130,3	186,1	1	130,3	186,1
Roma	33	269,0	1.464,5	22	317,1	3.074,6	166	3.465,3	17.801,3	221	4.051,4	22.340,4
Latina	5	84,3	165,2	2	5,2	19,3	5	117,2	414,9	12	206,7	599,9
Frosinone	2	43,2	135,0	—	—	—	2	18,3	74,0	4	61,5	209,0
LAZIO	41	413,7	1.846,8	25	323,8	3.105,8	177	3.744,3	18.584,3	243	4.481,8	23.537,2
L'Aquila	—	—	—	—	—	—	3	155,3	964,8	3	155,3	964,8
Teramo	5	20,6	58,8	—	—	—	1	20,3	25,4	6	40,9	84,2
Pescara	3	49,4	185,0	—	—	—	—	—	—	3	49,4	185,0
Chieti	4	33,7	77,4	2	4,7	16,2	—	—	—	6	38,4	93,6
ABRUZZI	12	103,7	321,2	2	4,7	16,2	4	175,8	990,2	18	284,0	1.327,6
Isernia	—	—	—	—	—	—	—	—	—	—	—	—
Campobasso	1	10,5	27,4	—	—	—	—	—	—	1	10,5	27,4
MOLISE	1	10,5	27,4	—	—	—	—	—	—	1	10,5	27,4
Caserta	7	43,8	155,5	2	7,2	27,1	2	0,1	13,9	11	51,1	196,5
Benevento	2	1,1	12,2	—	—	—	—	—	—	2	1,1	12,2
Napoli	24	98,8	422,5	3	39,1	68,3	26	447,5	2.446,1	53	585,4	2.936,9
Avellino	4	72,4	280,6	2	43,8	52,3	—	—	—	6	116,2	332,9
Salerno	20	130,9	314,5	3	5,6	31,4	2	2,0	54,4	25	138,5	400,3
CAMPANIA	57	347,0	1.185,3	10	95,7	179,1	30	449,6	2.514,4	97	892,3	3.878,8
Foggia	4	19,4	51,8	1	46,5	132,9	1	39,1	51,4	6	105,0	236,1
Bari	17	167,4	554,5	5	115,1	444,4	4	67,6	247,3	26	350,1	1.246,2
Taranto	3	70,1	140,0	—	—	—	1	93,2	116,5	4	163,3	256,5
Brindisi	1	2,7	4,0	1	0,9	14,2	1	7,7	48,4	3	11,3	66,6
Lecce	6	19,4	87,0	2	24,8	59,9	—	—	—	8	44,2	146,9
PUGLIA	31	279,0	837,3	9	187,3	651,4	7	207,6	463,6	47	673,9	1.952,3
Potenza	2	4,4	12,4	2	16,0	34,8	—	—	—	4	20,4	47,2
Matera	—	—	—	—	—	—	1	0,3	6,6	1	0,3	6,6
BASILICATA	2	4,4	12,4	2	16,0	34,8	1	0,3	6,6	5	20,7	53,8
Cosenza	1	—	4,3	—	—	—	—	—	—	1	—	4,3
Catanzaro	—	—	—	—	—	—	2	0,1	6,3	2	0,1	6,3
Reggio di Calabria	—	—	—	—	—	—	—	—	—	—	—	—
CALABRIA	1	—	4,3	—	—	—	2	0,1	6,3	3	0,1	10,6
Trapani	6	12,2	65,1	4	269,9	349,9	1	30,1	330,3	11	312,2	745,3
Palermo	29	113,3	424,3	3	16,2	102,2	8	39,1	214,2	40	168,6	740,7
Messina	1	4,7	9,1	3	24,2	52,2	—	—	—	4	28,9	61,3
Agrigento	2	10,2	13,1	—	—	—	1	51,1	113,3	3	61,3	126,4
Caltanissetta	1	0,5	4,0	1	3,5	10,9	—	—	—	2	4,0	14,9
Enna	1	1,7	7,8	—	—	—	—	—	—	1	1,7	7,8
Catania	18	334,5	744,2	7	214,8	383,5	6	53,1	340,4	31	602,4	1.468,1
Ragusa	—	—	—	—	—	—	—	—	—	—	—	—
Siracusa	1	1,4	6,5	—	—	—	—	—	—	1	1,4	6,5
SICILIA	59	478,5	1.274,1	18	528,6	898,7	16	173,4	998,2	93	1.180,5	3.171,0
Sassari	1	0,1	5,4	—	—	—	2	22,7	66,5	3	22,8	71,9
Nuoro	5	6,4	39,3	1	2,1	11,7	—	—	—	6	8,5	51,0
Cagliari	10	114,9	242,2	3	102,1	252,1	3	11,3	114,7	16	228,3	609,0
SARDEGNA	16	121,4	286,9	4	104,2	263,8	5	34,0	181,2	25	259,6	731,9
ITALIA	975	12.034,5	38.822,4	304	9.172,0	22.799,1	659	23.180,7	76.762,6	1.938	44.387,2	138.075,1

Segue Tav. 68 — Fallimenti chiusi secondo la qualità e l'attività economica dei falliti, per provincia e regione

Ammontare in milioni di lire

PROVINCE REGIONI	Ditte individuali			Società di fatto			Società regolari			Totale		
	N	Ammontare attivo	Ammontare passivo	N	Ammontare attivo	Ammontare passivo	N	Ammontare attivo	Ammontare passivo	N	Ammontare attivo	Ammontare passivo
B — COMMERCIO E SERVIZI VARI												
Torino	109	621,9	1.872,8	11	56,2	226,8	16	932,4	1.818,9	136	1.610,5	3.918,5
Vercelli	17	50,1	204,5	1	6,9	29,7	—	—	—	18	57,0	234,2
Novara	24	113,6	530,0	7	38,8	127,0	—	—	—	31	152,4	657,0
Cuneo	15	84,5	266,7	2	22,3	109,0	—	—	—	17	106,8	375,7
Asti	5	30,4	53,0	2	3,4	21,5	—	—	—	7	33,8	74,5
Alessandria	15	43,3	706,4	3	36,7	88,6	4	6,8	197,9	22	86,8	992,9
PIEMONTE	185	943,8	3.633,4	26	164,3	402,6	20	939,2	2.016,8	231	2.047,3	6.252,8
VALLE D'AOSTA	3	5,5	21,1	—	—	—	—	—	—	3	5,5	21,1
Varese	33	162,5	593,6	10	54,0	384,0	1	3,7	40,8	44	220,2	1.018,4
Como	13	106,9	419,3	1	0,2	10,1	—	—	—	14	107,1	429,4
Sondrio	4	9,9	45,2	2	6,7	36,2	—	—	—	6	16,6	81,4
Milano	240	966,6	4.404,0	64	550,7	2.367,5	121	1.334,6	6.557,3	425	2.851,9	13.328,8
Bergamo	28	31,8	207,8	—	—	—	—	—	—	28	31,8	207,8
Brescia	31	181,7	680,5	13	137,3	343,0	5	221,0	489,3	49	540,2	1.512,8
Pavia	19	35,3	167,7	4	11,6	87,5	2	42,8	24,3	25	49,7	279,5
Cremona	10	11,7	106,5	1	8,5	7,4	—	—	—	11	20,2	113,9
Mantova	7	65,3	223,0	1	128,0	360,5	—	—	—	8	193,3	583,5
LOMBARDIA	385	1.571,7	6.847,6	96	897,0	3.596,2	129	1.602,5	7.111,7	610	4.081,0	17.555,5
Bolzano-Bozen	19	311,0	472,9	2	33,4	76,8	2	21,6	82,9	23	366,0	632,6
Trento	11	13,2	79,5	3	291,1	445,6	1	0,3	5,5	15	304,6	530,6
TRENTINO-A. ADIGE	30	324,2	552,4	5	324,5	522,4	3	21,9	88,4	38	670,6	1.163,2
Verona	11	25,1	138,4	1	10,7	35,3	2	22,1	117,4	14	57,9	291,1
Vicenza	15	71,1	293,6	2	3,0	20,2	1	0,7	11,3	18	74,8	325,1
Belluno	2	9,0	22,0	1	3,6	3,4	—	—	—	3	12,6	25,4
Treviso	10	56,9	179,7	1	58,5	143,9	1	9,6	19,4	12	125,0	343,0
Venezia	22	99,1	262,4	6	32,4	71,5	2	19,6	82,9	30	151,1	416,8
Padova	18	64,5	309,8	2	27,0	58,2	2	12,3	40,5	22	103,8	408,5
Rovigo	7	62,4	205,3	2	2,9	38,7	1	2,7	25,2	10	68,0	269,2
VENETO	85	388,1	1.411,2	15	138,1	371,2	9	67,0	296,7	109	593,2	2.079,1
Pordenone	3	5,4	28,2	—	—	—	—	—	—	3	5,4	28,2
Udine	18	154,5	257,9	3	11,1	41,5	1	9,3	261,7	22	174,9	561,1
Gorizia	10	44,9	84,9	4	16,1	60,0	—	—	—	14	61,0	144,9
Trieste	20	53,3	358,5	2	22,1	411,4	2	9,0	28,7	24	84,4	798,6
FRIULI-VEN. GIULIA	51	258,1	729,5	9	49,3	512,9	3	18,3	290,4	63	325,7	1.532,8
Imperia	25	168,8	524,8	6	2,5	43,5	—	—	—	31	171,3	568,3
Savona	17	86,3	266,3	8	51,8	267,4	1	4,5	46,4	26	142,6	580,1
Genova	73	370,5	947,3	36	221,6	800,1	12	216,8	672,5	121	808,9	2.419,9
La Spezia	14	58,3	200,8	—	—	—	1	6,4	31,2	15	64,7	232,0
LIGURIA	129	683,9	1.939,2	50	275,9	1.111,0	14	227,7	750,1	193	1.187,5	3.800,3
Piacenza	14	110,9	241,5	1	6,9	15,0	1	2,3	15,3	16	120,1	271,8
Parma	10	42,9	164,9	1	1,9	6,0	1	—	0,4	12	44,8	171,3
Reggio nell'Emilia	5	36,2	224,9	1	2,2	9,9	—	—	—	6	38,4	234,8
Modena	4	29,5	59,3	3	26,3	148,5	—	—	—	7	55,8	207,8
Bologna	50	349,3	1.081,5	19	242,5	715,1	13	27,6	266,9	82	619,4	2.063,5
Ferrara	14	33,3	102,8	4	24,7	121,8	—	—	—	18	58,0	224,6
Ravenna	14	57,8	196,4	7	13,5	96,7	1	1,5	10,1	22	72,8	303,2
Forlì	45	219,4	809,2	11	48,3	342,3	1	—	15,1	57	267,7	1.166,6
EMILIA-ROMAGNA	156	879,3	2.880,5	47	366,3	1.465,8	17	31,4	307,0	220	1.277,0	4.643,6
Massa-Carrara	14	29,8	191,4	2	28,9	68,3	—	—	—	16	58,7	259,7
Lucca	26	138,5	460,8	13	206,9	538,5	2	10,2	80,7	41	355,6	1.080,0
Pistoia	10	47,8	137,3	4	26,9	147,3	1	3,9	3,8	15	78,6	288,4
Firenze	136	532,4	1.929,3	31	228,4	848,7	16	163,0	876,8	183	923,8	3.654,8
Livorno	54	168,6	547,6	16	80,2	258,2	2	16,7	57,2	72	265,5	863,0
Pisa	26	404,6	972,9	8	90,3	204,0	4	381,4	1.449,4	38	876,3	2.626,3
Arezzo	13	68,3	249,2	3	68,7	62,4	—	—	—	16	137,0	311,6
Siena	7	23,3	118,6	2	0,8	31,6	—	—	—	9	24,1	150,2
Grosseto	16	69,0	255,1	4	17,7	82,2	—	—	—	20	86,7	337,3
TOSCANA	302	1.482,3	4.862,2	83	748,8	2.241,2	25	579,2	2.467,9	410	2.806,3	9.571,3

Segue Tav. 68 — Fallimenti chiusi secondo la qualità e l'attività economica dei falliti, per provincia e regione

Ammontare in milioni di lire

PROVINCE REGIONI	Ditte individuali			Società di fatto			Società regolari			Totale		
	N	Ammontare attivo	Ammontare passivo	N	Ammontare attivo	Ammontare passivo	N	Ammontare attivo	Ammontare passivo	N	Ammontare attivo	Ammontare passivo
Segue **B — COMMERCIO E SERVIZI VARI**												
Perugia	6	11,0	70,1	1	18,8	37,9	—	—	—	7	29,8	108,0
Terni	18	51,7	149,3	4	5,4	20,7	—	—	—	22	57,1	170,0
UMBRIA	24	62,7	219,4	5	24,2	58,6	—	—	—	29	86,9	278,0
Pesaro e Urbino	12	13,1	92,5	1	19,1	89,3	2	0,6	2,6	15	32,8	184,4
Ancona	7	12,2	66,9	4	30,7	93,3	1	14,4	70,3	12	57,3	230,5
Macerata	11	46,7	165,5	8	57,4	199,2	1	0,5	4,6	20	104,6	369,3
Ascoli Piceno	14	27,7	70,9	4	252,9	634,9	2	0,1	19,2	20	280,7	725,0
MARCHE	44	99,7	395,8	17	360,1	1.016,7	6	15,6	96,7	67	475,4	1.509,2
Viterbo	9	16,7	49,5	10	66,9	169,8	1	11,2	56,5	20	94,8	275,8
Rieti	5	6,3	35,9	2	15,3	55,6	3	0,1	51,1	10	21,7	142,6
Roma	202	918,4	4.178,9	67	631,2	1.932,6	108	458,5	3.439,7	377	2.017,9	9.551,2
Latina	14	61,2	161,8	3	4,3	45,3	4	70,3	93,2	21	135,6	300,3
Frosinone	9	15,3	109,8	2	3,7	15,9	—	—	—	11	19,0	125,7
LAZIO	239	1.017,9	4.535,9	84	721,4	2.219,2	116	549,7	3.640,5	439	2.289,0	10.395,6
L'Aquila	8	27,6	103,9	1	0,7	7,6	1	0,8	32,4	10	29,1	143,9
Teramo	12	231,4	586,2	4	52,8	412,8	—	—	—	16	363,4	649,0
Pescara	14	35,6	186,5	7	11,9	98,6	1	—	0,8	22	46,9	285,4
Chieti	10	29,3	111,5	5	9,5	45,9	—	—	—	15	38,4	157,4
ABRUZZI	44	323,9	928,1	17	53,8	274,9	2	0,8	32,7	63	477,8	1.235,7
Isernia	1	0,2	4,3	—	—	—	—	—	—	1	0,2	4,3
Campobasso	5	52,3	131,8	1	0,2	1,4	—	—	—	6	52,5	133,2
MOLISE	6	52,5	136,1	1	0,2	1,4	—	—	—	7	52,7	137,5
Caserta	28	18,0	214,3	18	68,4	204,9	5	2,3	49,0	51	88,7	468,2
Benevento	6	40,0	142,2	3	10,7	73,1	—	—	—	9	50,7	215,3
Napoli	256	596,4	3.408,0	67	418,9	2.352,2	38	260,3	1.456,7	361	1.275,6	7.216,4
Avellino	7	4,9	130,6	1	3,3	11,2	—	—	—	8	8,2	141,8
Salerno	59	87,3	738,3	23	99,1	512,7	5	6,1	72,8	87	192,5	1.323,8
CAMPANIA	356	746,6	4.633,4	112	600,4	3.154,1	48	268,7	1.578,0	516	1.615,7	9.365,5
Foggia	16	35,5	188,1	6	26,8	139,5	—	—	—	22	62,3	327,6
Bari	58	117,0	693,5	26	114,3	510,1	—	—	—	84	231,3	1.203,6
Taranto	19	147,6	455,1	7	9,0	86,7	1	0,3	8,1	27	156,9	549,9
Brindisi	27	78,0	463,5	15	52,6	205,9	1	0,1	12,5	43	130,7	681,9
Lecce	34	154,9	585,0	12	19,5	100,6	2	3,8	54,8	48	178,2	740,4
PUGLIA	154	533,0	2.385,2	66	222,2	1.042,8	4	4,2	75,4	224	759,4	3.503,4
Potenza	12	8,7	55,1	2	1,4	8,7	—	—	—	14	10,1	63,8
Matera	—	—	—	3	4,3	8,7	—	—	—	3	4,3	8,7
BASILICATA	12	8,7	55,1	5	5,7	17,4	—	—	—	17	14,4	72,5
Cosenza	11	6,3	142,4	1	0,8	4,6	—	—	—	12	7,1	147,0
Catanzaro	14	150,9	477,8	5	74,9	230,5	2	5,8	55,4	21	231,6	763,7
Reggio di Calabria	17	31,4	223,2	2	0,2	4,1	1	3,3	38,0	20	34,9	265,3
CALABRIA	42	188,6	843,4	8	75,9	239,2	3	9,1	93,4	53	273,6	1.176,0
Trapani	18	191,3	509,8	8	33,3	124,9	—	—	—	26	224,6	634,7
Palermo	64	60,4	417,2	15	35,2	205,9	8	1,9	50,8	87	97,5	673,9
Messina	8	26,7	65,7	5	14,8	64,0	1	0,1	45,2	14	41,6	174,9
Agrigento	7	3,4	91,5	4	27,2	87,7	1	0,4	10,4	12	31,0	189,6
Caltanissetta	6	6,4	31,5	2	13,1	36,4	1	6,8	91,7	9	26,3	159,6
Enna	1	—	1,9	—	—	—	—	—	—	1	—	1,9
Catania	62	236,3	1.068,4	26	280,1	490,9	4	100,5	255,6	92	616,9	1.814,9
Ragusa	3	1,6	28,4	5	7,3	36,2	—	—	—	8	8,9	64,6
Siracusa	21	13,8	113,7	6	27,1	45,8	1	0,1	3,3	28	41,0	162,8
SICILIA	190	539,9	2.328,1	71	438,1	1.091,8	16	109,8	457,0	277	1.087,8	3.876,9
Sassari	19	85,8	288,6	3	57,0	162,5	2	1,2	17,2	24	144,0	468,3
Nuoro	8	14,6	41,0	1	8,8	8,2	1	1,6	18,2	10	25,0	67,4
Cagliari	30	241,5	688,9	12	78,9	235,0	3	117,2	263,2	45	437,6	1.187,1
SARDEGNA	57	341,9	1.018,5	16	144,7	405,7	6	120,0	298,6	79	606,6	1.722,8
ITALIA	2.494	10.551,8	40.356,1	733	5.410,7	12.034,6	421	4.520,9	19.002,1	3.648	20.483,4	79.892,8

Segue Tav. 68 — Fallimenti chiusi secondo la qualità e l'attività economica dei falliti, per provincia e regione

Ammontare in milioni di lire

PROVINCE REGIONI	Ditte individuali			Società di fatto			Società regolari			Totale		
	N	Ammontare		N	Ammontare		N	Ammontare		N	Ammontare	
		attivo	passivo		attivo	passivo		attivo	passivo		attivo	passivo
C — ALTRE ATTIVITÀ												
Torino	3	125,7	844,2	2	1,4	10,5	4	11,0	104,2	9	138,1	958,9
Vercelli	1	0,6	10,8	—	—	—	—	—	—	1	0,6	10,8
Novara	1	4,4	11,8	1	9,6	13,0	—	—	—	2	14,0	24,8
Cuneo	—	—	—	—	—	—	—	—	—	—	—	—
Asti	—	—	—	—	—	—	—	—	—	—	—	—
Alessandria	2	0,4	42,9	1	39,1	97,1	—	—	—	3	39,5	140,0
Piemonte	**7**	**131,1**	**909,7**	**4**	**50,1**	**120,6**	**4**	**11,0**	**104,2**	**15**	**192,2**	**1.134,5**
Valle d'Aosta	—	—	—	—	—	—	—	—	—	—	—	—
Varese	—	—	—	—	—	—	—	—	—	—	—	—
Como	—	—	—	—	—	—	1	2,8	32,9	1	2,8	32,9
Sondrio	—	—	—	—	—	—	—	—	—	—	—	—
Milano	6	38,6	305,6	2	0,5	2,3	7	313,4	1.110,1	15	352,5	1.418,0
Bergamo	1	—	1,0	—	—	—	—	—	—	1	—	1,0
Brescia	3	10,9	49,0	—	—	—	—	—	—	3	10,9	49,0
Pavia	3	15,0	30,2	—	—	—	—	—	—	3	15,0	30,2
Cremona	1	4,0	28,9	—	—	—	—	—	—	1	4,0	28,9
Mantova	1	0,3	4,4	—	—	—	—	—	—	1	0,3	4,4
Lombardia	**15**	**68,8**	**419,1**	**2**	**0,5**	**2,3**	**8**	**316,2**	**1.143,0**	**25**	**385,5**	**1.564,4**
Bolzano-Bozen	1	0,6	28,1	1	2,6	18,3	—	—	—	2	3,2	46,4
Trento	1	5,5	12,6	—	—	—	—	—	—	1	5,5	12,6
Trentino-A. Adige	**2**	**6,1**	**40,7**	**1**	**2,6**	**18,3**	—	—	—	**3**	**8,7**	**59,0**
Verona	—	—	—	—	—	—	—	—	—	—	—	—
Vicenza	—	—	—	1	4,0	17,0	—	—	—	1	4,0	17,0
Belluno	—	—	—	—	—	—	—	—	—	—	—	—
Treviso	—	—	—	—	—	—	—	—	—	—	—	—
Venezia	3	28,0	62,4	—	—	—	—	—	—	3	28,0	62,4
Padova	1	1,2	6,0	—	—	—	1	0,8	1,7	2	2,0	7,7
Rovigo	—	—	—	—	—	—	—	—	—	—	—	—
Veneto	**4**	**29,2**	**68,4**	**1**	**4,0**	**17,0**	**1**	**0,8**	**1,7**	**6**	**34,0**	**87,1**
Pordenone	—	—	—	—	—	—	—	—	—	—	—	—
Udine	5	53,1	142,3	—	—	—	—	—	—	5	53,1	142,3
Gorizia	1	1,9	4,6	—	—	—	—	—	—	1	1,9	4,6
Trieste	1	40,1	49,9	—	—	—	—	—	—	1	40,1	49,9
Friuli-Ven. Giulia	**7**	**95,1**	**196,8**	—	—	—	—	—	—	**7**	**95,1**	**196,8**
Imperia	1	—	5,5	1	0,3	6,7	1	0,5	8,2	3	0,8	20,4
Savona	2	5,3	11,7	—	—	—	—	—	—	2	5,3	11,7
Genova	1	78,0	212,8	1	2,9	26,0	6	21,5	357,2	8	102,4	596,0
La Spezia	—	—	—	—	—	—	—	—	—	—	—	—
Liguria	**4**	**83,3**	**230,0**	**2**	**3,2**	**32,7**	**7**	**22,0**	**365,4**	**13**	**108,5**	**628,1**
Piacenza	1	1,0	3,1	—	—	—	—	—	—	1	1,0	3,1
Parma	—	—	—	—	—	—	—	—	—	—	—	—
Reggio nell'Emilia	—	—	—	—	—	—	—	—	—	—	—	—
Modena	—	—	—	—	—	—	—	—	—	—	—	—
Bologna	2	5,6	44,8	1	0,6	17,2	3	73,3	486,4	6	79,5	548,4
Ferrara	—	—	—	—	—	—	—	—	—	—	—	—
Ravenna	1	0,5	4,8	—	—	—	—	—	—	1	0,5	4,8
Forlì	2	17,5	49,6	1	48,7	67,0	—	—	—	3	66,2	116,6
Emilia-Romagna	**6**	**24,6**	**102,3**	**2**	**49,3**	**84,2**	**3**	**73,3**	**486,4**	**11**	**147,2**	**672,9**
Massa-Carrara	—	—	—	—	—	—	—	—	—	—	—	—
Lucca	1	0,9	15,8	1	14,8	23,4	—	—	—	2	15,7	39,2
Pistoia	1	0,8	0,8	—	—	—	—	—	—	1	0,8	0,8
Firenze	4	27,1	54,3	1	0,4	0,9	1	0,6	6,1	6	28,1	61,3
Livorno	2	8,9	44,8	—	—	—	—	—	—	2	8,9	44,8
Pisa	1	1,4	8,6	2	29,5	198,2	—	—	—	3	30,9	206,8
Arezzo	—	—	—	—	—	—	—	—	—	—	—	—
Siena	—	—	—	—	—	—	—	—	—	—	—	—
Grosseto	—	—	—	—	—	—	—	—	—	—	—	—
Toscana	**9**	**39,1**	**124,3**	**4**	**44,7**	**222,5**	**1**	**0,6**	**6,1**	**14**	**84,4**	**352,9**

Segue Tav. 68 — Fallimenti chiusi secondo la qualità e l'attività economica dei falliti, per provincia e regione

Ammontare in milioni di lire

PROVINCE REGIONI	Ditte individuali			Società di fatto			Società regolari			Totale		
	N	Ammontare		N	Ammontare		N	Ammontare		N	Ammontare	
		attivo	passivo		attivo	passivo		attivo	passivo		attivo	passivo
Segue **C — ALTRE ATTIVITÀ**												
Perugia	—	—	—	—	—	—	—	—	—	—	—	—
Terni	1	—	1,7	—	—	—	—	—	—	1	—	1,7
Umbria	**1**	—	**1,7**	—	—	—	—	—	—	**1**	—	**1,7**
Pesaro e Urbino	1	0,2	6,9	—	—	—	—	—	—	1	0,2	6,9
Ancona	—	—	—	—	—	—	—	—	—	—	—	—
Macerata	3	3,7	26,0	1	0,4	9,9	—	—	—	4	4,1	35,9
Ascoli Piceno	1	0,1	5,6	—	—	—	—	—	—	1	0,1	5,6
Marche	**5**	**4,0**	**38,5**	**1**	**0,4**	**9,9**	—	—	—	**6**	**4,4**	**48,4**
Viterbo	—	—	—	—	—	—	—	—	—	—	—	—
Rieti	—	—	—	—	—	—	—	—	—	—	—	—
Roma	5	4,7	35,5	3	5,6	29,8	8	289,6	1.750,1	16	301,9	1.815,4
Latina	1	0,4	2,2	—	—	—	—	—	—	1	0,4	2,2
Frosinone	—	—	—	—	—	—	—	—	—	—	—	—
Lazio	**6**	**5,1**	**37,7**	**3**	**5,6**	**29,8**	**8**	**289,6**	**1.750,1**	**17**	**302,3**	**1.817,6**
L'Aquila	—	—	—	1	1,4	29,1	—	—	—	1	1,4	29,1
Teramo	—	—	—	1	29,7	41,9	—	—	—	1	29,7	41,9
Pescara	—	—	—	1	2,8	13,9	—	—	—	1	2,8	13,9
Chieti	3	26,4	52,7	—	—	—	—	—	—	3	26,4	52,7
Abruzzi	**3**	**26,4**	**52,7**	**3**	**33,9**	**84,9**	—	—	—	**6**	**60,3**	**137,6**
Isernia	—	—	—	—	—	—	—	—	—	—	—	—
Campobasso	—	—	—	—	—	—	—	—	—	—	—	—
Molise	—	—	—	—	—	—	—	—	—	—	—	—
Caserta	2	0,1	0,9	1	0,2	3,7	—	—	—	3	0,3	4,6
Benevento	1	0,5	10,9	—	—	—	—	—	—	1	0,5	10,9
Napoli	8	3,3	43,8	4	19,6	119,3	4	33,8	414,4	16	50,7	576,5
Avellino	—	—	—	—	—	—	—	—	—	—	—	—
Salerno	6	16,8	476,4	2	2,0	11,1	—	—	—	8	18,8	437,5
Campania	**17**	**20,7**	**482,0**	**7**	**15,8**	**133,1**	**4**	**33,8**	**414,4**	**28**	**70,3**	**1.029,5**
Foggia	2	8,2	14,4	—	—	—	—	—	—	2	8,2	14,4
Bari	4	18,1	49,9	2	8,2	11,2	—	—	—	6	18,3	61,1
Taranto	1	0,2	8,2	1	2,5	5,4	—	—	—	2	2,7	13,6
Brindisi	—	—	—	—	—	—	—	—	—	—	—	—
Lecce	—	—	—	—	—	—	—	—	—	—	—	—
Puglia	**7**	**26,5**	**72,5**	**3**	**2,7**	**16,6**	—	—	—	**10**	**29,2**	**89,1**
Potenza	—	—	—	—	—	—	—	—	—	—	—	—
Matera	—	—	—	—	—	—	—	—	—	—	—	—
Basilicata	—	—	—	—	—	—	—	—	—	—	—	—
Cosenza	2	0,2	11,2	—	—	—	—	—	—	2	0,2	11,2
Catanzaro	1	40,4	82,2	—	—	—	—	—	—	1	40,4	82,2
Reggio di Calabria	—	—	—	—	—	—	—	—	—	—	—	—
Calabria	**3**	**40,6**	**93,4**	—	—	—	—	—	—	**3**	**40,6**	**93,4**
Trapani	—	—	—	—	—	—	—	—	—	—	—	—
Palermo	—	—	—	1	0,6	2,6	4	6,9	62,7	5	7,5	65,3
Messina	—	—	—	—	—	—	—	—	—	—	—	—
Agrigento	1	5,5	14,7	1	0,7	13,3	—	—	—	2	6,2	28,0
Caltanissetta	—	—	—	—	—	—	—	—	—	—	—	—
Enna	1	1,6	5,5	—	—	—	—	—	—	1	1,6	5,5
Catania	4	117,7	121,3	—	—	—	5	0,7	44,5	9	118,4	165,8
Ragusa	—	—	—	—	—	—	—	—	—	—	—	—
Siracusa	1	0,3	2,3	—	—	—	—	—	—	1	0,3	2,3
Sicilia	**7**	**125,1**	**143,8**	**2**	**1,3**	**15,9**	**9**	**7,6**	**107,2**	**18**	**134,0**	**266,9**
Sassari	—	—	—	—	—	—	—	—	—	—	—	—
Nuoro	1	3,0	2,7	—	—	—	—	—	—	1	3,0	2,7
Cagliari	2	271,7	461,2	1	1,1	16,6	1	58,3	205,3	4	331,1	683,1
Sardegna	**3**	**274,7**	**463,9**	**1**	**1,1**	**16,6**	**1**	**58,3**	**205,3**	**5**	**334,1**	**685,8**
Italia	**106**	**1.002,4**	**3.477,5**	**36**	**215,2**	**804,4**	**46**	**813,2**	**4.583,8**	**188**	**2.030,8**	**8.865,7**

Segue Tav. 68 — Fallimenti chiusi secondo la qualità e l'attività economica dei falliti, per provincia e regione

Ammontare in milioni di lire

PROVINCE / REGIONI	DITTE INDIVIDUALI			SOCIETÀ DI FATTO			SOCIETÀ REGOLARI			TOTALE		
	N	Ammontare attivo	Ammontare passivo	N	Ammontare attivo	Ammontare passivo	N	Ammontare attivo	Ammontare passivo	N	Ammontare attivo	Ammontare passivo
D — TOTALE												
Torino	185	2.279,7	6.491,1	24	186,2	685,4	57	5.467,1	9.958,4	266	7.933,0	17.134,9
Vercelli	27	152,1	494,9	3	97,5	177,9	3	219,0	787,7	33	468,6	1.460,5
Novara	42	241,8	900,2	14	61,2	290,1	6	134,1	954,6	62	437,1	2.144,9
Cuneo	20	206,5	528,5	5	90,5	340,3	4	175,0	623,4	29	472,0	1.492,2
Asti	8	119,4	247,3	6	300,4	531,9	3	49,5	206,6	17	469,3	985,8
Alessandria	29	307,6	1.635,2	7	96,1	306,8	7	105,8	375,7	43	509,5	2.317,7
PIEMONTE	311	3.307,1	10.297,2	59	831,9	2.332,4	80	6.150,5	12.906,4	450	10.289,5	25.536,0
VALLE D'AOSTA	4	5,7	30,1	2	235,8	255,3	2	707,3	1.509,6	8	948,8	1.795,0
Varese	62	323,2	1.343,7	15	116,4	516,3	8	43,1	187,2	85	482,7	2.047,2
Como	29	211,2	695,3	5	49,9	194,6	10	434,8	1.358,0	44	695,9	2.247,9
Sondrio	5	10,2	52,4	2	6,7	36,2	—	—	—	7	16,9	88,6
Milano	361	2.351,7	9.463,9	101	769,8	3.487,4	277	5.278,2	22.003,5	739	8.399,7	34.954,8
Bergamo	51	245,3	923,4	6	214,2	730,6	5	130,8	448,3	62	590,3	2.102,3
Brescia	65	860,7	2.408,3	28	668,2	1.925,1	14	742,2	2.582,4	107	2.271,1	6.915,8
Pavia	32	92,6	364,6	8	104,2	373,4	3	104,3	236,8	43	301,1	974,8
Cremona	17	130,1	1.117,1	1	8,5	7,4	3	89,6	441,9	21	228,2	1.566,4
Mantova	18	392,6	1.082,0	6	210,0	663,1	4	649,2	939,3	28	1.251,8	2.684,4
LOMBARDIA	640	4.417,8	17.450,7	172	2.347,7	7.994,1	324	7.472,2	28.137,4	1.136	14.237,7	53.582,2
Bolzano-Bozen	27	443,1	860,3	3	36,0	95,1	2	21,6	82,9	32	500,7	1.038,3
Trento	19	46,1	182,1	10	491,4	964,1	2	310,2	1.288,1	31	847,7	2.434,3
TRENTINO-A. ADIGE	46	489,2	1.042,4	13	527,4	1.059,2	4	331,8	1.371,0	63	1.348,4	3.472,6
Verona	18	137,9	614,7	1	10,7	35,3	4	30,8	187,1	23	179,4	837,1
Vicenza	22	151,0	584,3	7	55,9	266,0	8	346,6	1.024,7	37	553,5	1.875,0
Belluno	3	15,7	76,7	1	3,6	3,4	—	—	—	4	19,3	80,1
Treviso	21	174,7	610,6	5	165,2	584,3	6	380,7	1.472,3	32	720,6	2.667,2
Venezia	36	230,9	882,3	10	198,0	650,7	8	325,3	809,0	54	754,2	2.342,0
Padova	38	290,4	968,5	7	36,8	85,4	9	144,7	501,0	54	471,9	1.554,9
Rovigo	17	105,3	391,3	6	20,1	113,7	5	61,5	287,0	28	186,9	792,0
VENETO	155	1.105,9	4.128,4	37	490,3	1.738,8	40	1.289,6	4.281,1	232	2.885,8	10.148,3
Pordenone	7	90,8	244,1	1	6,1	20,7	3	68,7	201,4	11	165,6	466,2
Udine	40	494,2	1.287,1	10	148,8	405,1	8	518,5	1.360,1	58	1.161,5	3.052,3
Gorizia	14	129,9	367,9	5	118,0	274,6	1	38,5	213,8	20	286,4	856,3
Trieste	24	184,0	753,5	2	22,1	411,4	2	9,0	28,7	28	215,1	1.193,6
FRIULI-VEN. GIULIA	85	898,9	2.652,6	18	295,0	1.111,8	14	634,7	1.804,0	117	1.828,6	5.568,4
Imperia	28	257,6	745,3	7	2,8	50,2	2	27,9	51,6	37	288,3	847,1
Savona	22	132,2	723,8	11	186,4	513,1	4	237,8	689,3	37	556,4	1.926,2
Genova	85	521,6	1.479,6	45	1.971,8	2.806,6	39	2.287,8	3.969,2	169	4.781,2	8.255,4
La Spezia	15	60,4	209,7	—	—	—	4	484,3	2.576,1	19	544,7	2.785,8
LIGURIA	150	971,8	3.158,4	63	2.161,0	3.369,9	49	3.037,8	7.286,2	262	6.170,6	13.814,5
Piacenza	20	164,0	440,3	1	6,9	15,0	5	36,2	246,6	26	207,1	701,9
Parma	15	91,7	345,2	2	2,4	12,5	6	90,5	210,7	23	184,6	568,4
Reggio nell'Emilia	14	137,9	454,0	5	833,4	1.185,1	1	—	0,4	20	971,3	1.639,5
Modena	14	124,0	544,0	6	50,9	210,4	4	29,1	223,4	24	204,0	977,8
Bologna	77	617,8	2.197,2	26	338,4	1.027,1	30	422,3	2.128,0	133	1.383,5	5.352,3
Ferrara	19	53,2	156,2	4	24,7	121,8	1	—	2,2	24	77,9	280,2
Ravenna	18	148,3	341,5	7	13,5	96,7	1	1,5	10,1	26	163,3	448,3
Forlì	57	346,9	1.373,9	12	97,0	409,3	4	99,0	430,7	73	542,9	2.213,9
EMILIA-ROMAGNA	234	1.683,8	5.852,3	63	1.362,2	3.077,9	52	688,6	3.252,1	349	3.734,6	12.182,3
Massa-Carrara	20	932,8	1.810,0	3	44,7	95,1	—	—	—	23	977,5	1.905,1
Lucca	38	279,3	803,0	19	243,5	666,7	9	166,8	341,6	66	689,6	1.811,3
Pistoia	15	78,0	244,5	5	46,7	254,7	5	30,3	141,6	25	155,0	640,9
Firenze	205	1.210,9	4.508,2	55	1.219,5	2.701,2	47	701,7	2.887,8	307	3.132,1	10.097,2
Livorno	69	253,4	824,3	22	163,7	533,7	8	179,1	800,4	99	596,2	2.158,4
Pisa	69	740,2	2.158,6	23	760,0	1.973,0	10	499,3	2.122,4	102	1.999,5	6.254,0
Arezzo	25	225,9	852,1	10	289,0	722,6	7	190,2	824,9	42	705,1	2.399,6
Siena	16	94,0	375,8	7	106,3	333,8	3	70,8	225,7	26	271,1	935,3
Grosseto	17	81,7	282,5	5	19,7	91,0	1	0,2	0,7	23	101,6	374,2
TOSCANA	474	3.896,2	11.859,0	149	2.893,1	7.371,9	90	1.838,4	7.345,1	713	8.627,7	26.576,0

Segue Tav. 68 — Fallimenti chiusi secondo la qualità e l'attività economica dei falliti, per provincia e regione

Ammontare in milioni di lire

PROVINCE / REGIONI	DITTE INDIVIDUALI			SOCIETÀ DI FATTO			SOCIETÀ REGOLARI			TOTALE		
	N	Ammontare attivo	Ammontare passivo	N	Ammontare attivo	Ammontare passivo	N	Ammontare attivo	Ammontare passivo	N	Ammontare attivo	Ammontare passivo
***Segue* D — TOTALE**												
Perugia	11	91,7	356,8	2	48,1	121,8	1	24,7	50,0	14	164,5	528,6
Terni	21	53,6	162,5	4	5,4	20,7	1	0,1	3,7	26	59,1	186,9
UMBRIA	32	145,3	519,3	6	53,5	142,5	2	24,8	53,7	40	223,6	715,5
Pesaro e Urbino	28	68,1	316,2	1	19,1	89,3	3	44,8	100,3	32	132,0	505,8
Ancona	9	31,1	132,7	4	30,7	93,3	2	34,3	298,6	15	96,1	524,6
Macerata	25	204,3	828,3	13	114,4	424,6	3	23,4	126,1	41	342,1	1.379,0
Ascoli Piceno	16	31,7	82,9	4	252,9	634,9	2	0,1	19,2	22	284,7	737,0
MARCHE	78	335,2	1.360,1	22	417,1	1.242,1	10	102,6	544,2	110	854,9	3.146,4
Viterbo	10	33,9	131,6	11	68,4	181,2	4	24,4	164,8	25	126,7	477,6
Rieti	5	6,3	35,9	2	15,3	55,6	4	130,4	237,2	11	152,0	328,7
Roma	240	1.194,1	5.678,9	92	953,9	5.037,0	282	4.223,2	22.991,1	614	6.371,2	33.707,0
Latina	20	145,9	329,2	5	9,5	65,1	9	187,3	508,1	34	342,7	902,4
Frosinone	11	58,5	244,8	2	3,7	15,9	2	18,3	74,0	15	80,5	334,7
LAZIO	286	1.438,7	6.420,4	112	1.050,8	5.354,8	301	4.583,6	23.975,2	699	7.073,1	35.750,4
L'Aquila	8	27,6	103,9	2	2,1	36,7	4	156,1	997,2	14	185,8	1.137,8
Teramo	17	351,7	585,0	5	62,0	164,7	1	20,3	25,4	23	434,0	775,1
Pescara	17	85,0	371,5	8	14,1	112,5	1	—	0,3	26	99,1	484,3
Chieti	17	89,2	241,6	7	14,0	62,1	—	—	—	24	103,2	303,7
ABRUZZI	59	553,5	1.302,0	22	92,2	376,0	6	176,4	1.022,9	87	822,1	2.700,9
Isernia	1	0,2	4,3	—	—	—	—	—	—	1	0,2	4,3
Campobasso	6	62,8	159,2	1	0,2	1,4	—	—	—	7	63,0	160,6
MOLISE	7	63,0	163,5	1	0,2	1,4	—	—	—	8	63,2	164,9
Caserta	37	61,9	370,7	21	75,8	235,7	7	2,4	62,9	65	140,1	669,3
Benevento	9	41,6	165,3	3	10,7	73,1	—	—	—	12	52,3	238,4
Napoli	288	698,5	3.874,3	74	471,6	2.538,8	68	741,6	4.316,7	430	1.911,7	10.729,8
Avellino	11	77,3	411,2	3	47,1	63,5	—	—	—	14	124,4	474,7
Salerno	85	235,0	1.479,2	28	106,7	555,2	7	8,1	127,2	120	349,8	2.161,6
CAMPANIA	430	1.114,3	6.300,7	129	711,9	3.466,3	82	752,1	4.506,8	641	2.578,3	14.273,8
Foggia	22	63,1	254,3	7	73,3	272,4	1	39,1	51,4	30	175,5	578,1
Bari	79	302,5	1.297,9	33	229,6	965,7	4	67,6	247,3	116	599,7	2.510,9
Taranto	23	217,9	603,3	8	11,5	92,1	2	93,5	124,6	33	322,9	820,0
Brindisi	28	80,7	467,5	16	53,5	220,1	2	7,8	60,9	46	142,0	748,5
Lecce	40	174,3	672,0	14	44,3	160,5	2	3,8	54,8	56	222,4	887,3
PUGLIA	192	838,5	3.295,0	78	412,2	1.710,8	11	211,8	539,0	281	1.462,5	5.544,8
Potenza	14	13,1	67,5	4	17,4	43,5	—	—	—	18	30,5	111,0
Matera	—	—	—	3	4,3	8,7	1	0,3	6,6	4	4,6	15,3
BASILICATA	14	13,1	67,5	7	21,7	52,2	1	0,3	6,6	22	35,1	126,3
Cosenza	14	6,5	157,9	1	0,8	4,6	—	—	—	15	7,3	162,5
Catanzaro	15	191,3	560,0	5	74,9	230,5	4	5,9	61,7	24	272,1	852,2
Reggio di Calabria	17	31,4	223,2	2	0,2	4,1	1	3,3	38,0	20	34,9	265,3
CALABRIA	46	229,2	941,1	8	75,9	239,2	5	9,2	99,7	59	314,3	1.280,0
Trapani	24	203,5	574,9	12	303,2	474,8	1	30,1	330,3	37	536,8	1.380,0
Palermo	93	173,7	841,5	19	52,0	310,7	20	47,9	327,7	132	273,6	1.479,9
Messina	9	31,4	74,8	8	39,0	116,2	1	0,1	45,2	18	70,5	236,2
Agrigento	10	19,1	119,3	5	27,9	101,0	2	51,5	123,7	17	98,5	344,0
Caltanissetta	7	6,9	35,5	3	16,6	47,3	1	6,8	91,7	11	30,3	174,5
Enna	3	3,3	15,2	—	—	—	—	—	—	3	3,3	15,2
Catania	84	688,5	1.933,9	33	494,9	874,4	15	154,3	640,5	132	1.337,7	3.448,8
Ragusa	3	1,6	28,4	5	7,3	36,2	—	—	—	8	8,9	64,6
Siracusa	23	15,5	122,5	6	27,1	45,8	1	0,1	3,3	30	42,7	171,6
SICILIA	256	1.143,5	3.746,0	91	968,0	2.006,4	41	290,8	1.562,4	388	2.402,3	7.314,8
Sassari	20	85,9	294,0	3	57,0	162,5	4	23,9	83,7	27	166,8	540,2
Nuoro	14	24,0	83,0	2	10,9	19,9	1	1,6	18,2	17	36,5	121,1
Cagliari	42	628,1	1.392,3	16	182,1	503,7	7	186,8	583,2	65	997,0	2.479,2
SARDEGNA	76	738,0	1.769,3	21	250,0	686,1	12	212,3	685,1	109	1.200,3	3.140,5
ITALIA	3.575	23.588,7	82.356,0	1.073	14.997,9	43.529,1	1.126	28.514,8	100.948,5	5.774	67.101,4	226.833,6

Tav. 69 — Fallimenti chiusi secondo il valore del passivo e dell'attivo e il valore dei crediti privilegiati, per regione (a)

Ammontare in milioni di lire

REGIONI	Nullo N	Fino a 50.000 lire N	Fino a 50.000 lire Ammontare	50.000-100.000 N	50.000-100.000 Ammontare	100.000-500.000 N	100.000-500.000 Ammontare	500.000-1.000.000 N	500.000-1.000.000 Ammontare	1.000.000-2.500.000 N	1.000.000-2.500.000 Ammontare	2.500.000-5.000.000 N	2.500.000-5.000.000 Ammontare
A — SECONDO IL VALORE DEL PASSIVO													
Piemonte	—	—	—	—	—	8	2,9	9	6,8	40	68,3	54	209,2
Valle d'Aosta	—	—	—	—	—	1	0,2	—	—	1	1,5	—	—
Lombardia	—	1	..	—	—	17	5,6	23	16,9	93	157,8	136	501,3
Trentino-A. A.	—	—	—	—	—	—	—	2	1,8	3	5,0	7	27,6
Bolzano-Bozen	—	—	—	—	—	—	—	1	0,9	1	1,8	2	8,9
Trento	—	—	—	—	—	—	—	1	0,9	2	3,2	5	18,7
Veneto	—	—	—	1	0,1	4	1,3	5	4,3	11	20,4	22	78,2
Friuli	—	—	—	—	—	2	0,5	1	0,6	9	15,4	15	57,2
Liguria	—	—	—	1	0,1	6	1,9	9	6,7	21	36,6	42	157,5
Emilia Romagna	—	1	..	2	0,2	8	2,8	6	4,6	32	53,5	38	136,0
Toscana	—	1	0,1	1	0,1	13	3,8	20	15,8	56	92,5	109	403,0
Umbria	—	—	—	—	—	—	—	2	1,3	7	13,4	7	25,5
Marche	—	—	—	—	—	1	0,4	2	1,1	9	18,3	15	56,1
Lazio	—	—	—	1	0,1	16	4,9	22	16,1	58	103,7	95	338,1
Abruzzi	—	—	—	—	—	1	0,3	1	0,9	8	15,5	13	48,3
Molise	—	—	—	—	—	—	—	—	—	2	3,0	1	4,3
Campania	—	1	..	5	0,3	30	9,7	43	33,8	119	194,9	116	429,2
Puglia	—	—	—	—	—	5	1,4	3	2,2	29	50,9	52	185,1
Basilicata	—	—	—	—	—	1	0,3	3	2,5	6	9,1	3	9,6
Calabria	—	—	—	—	—	3	0,8	1	0,7	4	7,2	13	45,8
Sicilia	—	2	0,1	1	0,1	10	3,2	10	6,9	50	97,3	99	354,8
Sardegna	—	—	—	—	—	—	—	6	4,1	13	20,2	11	41,0
ITALIA	—	**6**	**0,2**	**12**	**1,0**	**126**	**40,0**	**168**	**127,1**	**564**	**984,5**	**848**	**3.108,8**
B — SECONDO IL VALORE DEI CREDITI PRIVILEGIATI													
Piemonte	16	9	0,3	7	0,5	55	15,8	49	34,8	79	128,5	53	196,5
Valle d'Aosta	2	—	—	—	—	1	0,2	—	—	1	1,6	—	—
Lombardia	94	25	0,8	25	1,9	184	53,7	124	92,3	194	323,9	118	406,3
Trentino-A. A.	—	4	0,2	2	0,1	7	2,6	5	3,8	13	20,9	8	27,5
Bolzano-Bozen	—	2	0,1	1	..	3	1,3	2	1,5	4	5,7	6	20,5
Trento	—	2	0,1	1	0,1	4	1,3	3	2,3	9	15,2	2	7,0
Veneto	—	7	0,2	4	0,3	28	8,2	15	10,9	41	63,9	41	155,1
Friuli	—	1	0,1	10	0,7	13	4,3	11	8,2	16	26,5	12	44,4
Liguria	9	14	0,5	2	0,1	39	11,3	30	22,0	51	84,2	35	124,4
Emilia Romagna	14	13	0,4	9	0,7	58	17,2	25	17,9	59	98,7	46	161,8
Toscana	13	20	0,5	17	1,3	90	24,9	90	65,8	147	245,0	83	300,1
Umbria	—	1	..	9	0,8	7	1,5	5	3,1	5	7,8	4	14,7
Marche	1	3	0,1	8	0,6	15	3,7	20	15,0	19	32,8	10	36,7
Lazio	160	18	0,6	18	1,4	89	24,1	70	53,2	95	150,8	83	288,7
Abruzzi	8	4	0,1	3	0,2	14	4,2	8	5,8	15	21,8	13	43,4
Molise	—	—	—	—	—	3	0,5	—	—	1	1,1	1	4,8
Campania	33	21	0,8	53	4,7	206	53,7	89	64,3	106	169,5	50	178,1
Puglia	13	26	0,9	13	1,0	51	13,8	32	23,8	50	80,0	40	140,2
Basilicata	2	2	0,1	2	0,1	4	1,1	3	2,5	6	10,0	2	5,3
Calabria	2	9	0,3	8	0,7	12	2,5	5	3,8	11	19,0	5	15,7
Sicilia	24	29	0,9	34	2,6	76	21,6	65	47,7	52	80,1	35	129,6
Sardegna	—	3	0,1	6	0,6	13	3,8	8	5,3	18	27,2	19	69,8
ITALIA	**391**	**209**	**6,9**	**230**	**18,3**	**965**	**268,7**	**654**	**480,2**	**979**	**1.592,3**	**658**	**2.343,1**
C — SECONDO IL VALORE DEL PASSIVO													
Piemonte	5	12	0,3	11	0,8	65	18,7	47	34,1	73	115,6	45	161,4
Valle d'Aosta	—	1	0,1	—	—	1	0,1	—	—	1	2,0	2	7,6
Lombardia	26	34	0,7	37	2,8	157	45,2	116	88,1	169	268,9	146	519,7
Trentino-A. A.	—	—	—	—	—	10	2,8	8	5,9	9	15,8	10	32,8
Bolzano-Bozen	—	—	—	—	—	3	0,6	5	3,8	1	1,3	7	20,7
Trento	—	—	—	—	—	7	2,3	3	2,1	8	14,5	3	12,2
Veneto	2	3	0,1	4	0,3	35	10,8	25	18,5	36	61,1	33	117,8
Friuli	2	1	..	1	0,1	12	3,6	16	11,3	19	31,6	22	84,2
Liguria	—	5	0,1	4	0,2	41	12,6	37	27,2	57	93,5	39	141,5
Emilia Romagna	2	8	0,2	10	0,8	61	18,1	41	29,4	54	84,2	46	163,0
Toscana	6	11	0,3	13	0,9	113	34,0	76	56,1	129	220,2	98	362,3
Umbria	1	—	—	—	—	7	2,1	7	5,1	7	10,4	7	22,6
Marche	3	2	0,1	5	0,4	16	4,8	16	11,9	21	33,2	12	47,1
Lazio	29	35	0,8	25	1,8	94	26,5	86	63,2	107	169,9	67	253,1
Abruzzi	—	2	..	2	0,2	22	5,6	9	6,6	24	41,4	6	23,4
Molise	1	1	..	—	—	—	—	1	1,0	—	—	—	—
Campania	10	46	1,1	33	2,6	116	30,8	88	66,8	113	177,1	78	279,5
Puglia	1	5	0,2	11	0,8	54	16,2	43	32,6	62	101,7	31	105,0
Basilicata	2	2	0,1	2	0,1	10	3,3	1	0,6	3	4,0	—	—
Calabria	5	2	0,1	1	0,1	14	3,5	12	8,6	8	13,8	4	13,9
Sicilia	10	16	0,4	9	0,6	116	32,1	55	40,1	87	145,3	37	128,8
Sardegna	3	2	0,1	7	0,5	13	4,2	18	13,1	22	38,1	12	42,1
ITALIA	**108**	**188**	**4,7**	**175**	**13,0**	**957**	**275,0**	**704**	**520,2**	**1.001**	**1.627,8**	**695**	**2.505,9**

REGIONI	5.000.000-10.000.000 N	5.000.000-10.000.000 Ammontare	10.000.000-20.000.000 N	10.000.000-20.000.000 Ammontare	20.000.000-30.000.000 N	20.000.000-30.000.000 Ammontare	30.000.000-40.000.000 N	30.000.000-40.000.000 Ammontare	40.000.000-50.000.000 N	40.000.000-50.000.000 Ammontare	Oltre 50.000.000 lire N	Oltre 50.000.000 lire Ammontare	Totale N	Totale Ammontare
DEL PASSIVO														
Piemonte	72	517,1	84	1.167,9	36	882,7	18	613,4	13	576,6	116	21.491,1	450	25.536,0
Valle d'Aosta	2	15,1	1	19,4	—	—	—	—	—	—	3	1.758,8	8	1.795,0
Lombardia	212	1.577,5	208	3.002,7	109	2.642,1	55	1.936,9	37	1.648,4	245	42.093,0	1.136	53.582,2
Trentino-A. A.	11	80,9	20	289,8	5	122,3	4	140,8	1	46,2	10	2.758,2	63	3.472,6
Bolzano-Bozen	5	38,1	12	178,1	3	76,2	—	140,8	1	46,2	3	547,3	32	1.038,3
Trento	6	42,8	8	111,7	2	46,1	—	—	—	—	7	2.210,9	31	2.434,3
Veneto	36	254,8	54	827,9	24	610,5	15	519,4	11	491,8	49	7.339,6	232	10.148,3
Friuli	21	154,3	19	281,7	17	391,7	6	215,0	3	138,3	24	4.313,7	117	5.658,4
Liguria	52	367,7	42	602,9	21	512,9	15	524,2	10	442,7	43	11.161,3	262	13.814,5
Emilia Romagna	61	448,6	60	821,9	42	1.044,9	19	645,1	16	704,9	64	8.319,8	349	12.182,3
Toscana	124	917,2	111	1.609,3	77	1.890,9	58	1.996,2	25	1.118,2	118	18.528,9	713	26.576,0
Umbria	11	71,5	3	50,8	2	45,6	2	73,5	2	97,7	4	336,2	40	715,5
Marche	26	180,9	29	412,5	8	194,7	5	164,9	1	46,3	14	2.069,2	110	3.146,4
Lazio	123	886,8	115	1.652,5	56	1.363,8	49	1.717,5	22	989,2	142	28.677,7	699	35.750,4
Abruzzi	25	179,9	16	246,0	10	246,3	5	179,1	1	41,8	7	1.742,8	87	2.700,9
Molise	1	6,5	1	15,6	1	27,4	—	—	1	45,8	1	62,3	8	164,9
Campania	97	689,2	90	1.278,8	42	1.036,7	27	927,6	17	756,7	61	8.916,9	641	14.273,8
Puglia	72	507,3	50	738,0	19	457,6	15	505,1	9	425,2	27	7.672,0	281	5.544,8
Basilicata	6	42,5	2	28,7	—	—	1	34,6	—	—	—	—	22	126,3
Calabria	13	97,4	9	108,2	3	69,1	7	248,3	1	45,0	5	657,5	59	1.280,0
Sicilia	91	694,3	52	741,0	22	505,4	8	269,7	13	582,3	30	4.059,7	389	7.314,8
Sardegna	20	142,1	23	327,9	15	359,5	2	67,4	4	178,4	15	1.999,9	109	3.140,5
ITALIA	**1.076**	**7.831,6**	**989**	**14.223,5**	**509**	**12.404,1**	**311**	**10.778,7**	**187**	**8.375,5**	**978**	**68.958,6**	**5.774**	**226.833,6**
DELL'ATTIVO														
Piemonte	60	423,1	40	621,0	26	615,6	11	392,4	9	394,1	36	7.466,9	450	10.289,5
Valle d'Aosta	2	13,9	—	—	—	—	—	—	—	—	2	933,1	8	948,8
Lombardia	123	858,0	92	1.234,9	48	1.190,9	20	673,0	23	1.006,0	66	8.396,0	1.136	14.237,7
Trentino-A. A.	8	56,2	5	63,0	5	114,8	—	—	—	—	6	1.059,3	63	1.348,4
Bolzano-Bozen	5	33,7	4	51,0	3	71,5	—	—	—	—	2	317,4	32	500,7
Trento	3	22,5	1	12,0	2	43,3	—	—	—	—	4	743,9	31	847,7
Veneto	30	216,9	31	428,5	13	319,0	5	174,9	4	179,0	13	1.328,9	232	2.885,8
Friuli	15	110,8	20	286,5	4	105,0	4	150,8	3	126,5	8	964,8	117	1.828,6
Liguria	30	215,6	18	238,8	9	193,5	5	181,4	3	135,4	18	4.963,4	262	6.170,6
Emilia Romagna	58	423,6	27	366,0	16	382,7	6	212,3	5	224,3	13	1.829,0	349	3.734,6
Toscana	90	640,4	75	1.066,7	28	662,5	16	587,8	10	450,1	34	4.582,6	713	8.627,7
Umbria	1	7,4	4	67,4	3	81,4	1	39,5	—	—	—	—	40	223,6
Marche	14	93,0	13	190,9	4	96,3	—	—	1	44,2	2	341,6	110	854,9
Lazio	51	353,2	46	637,3	15	355,7	13	445,3	5	226,2	36	4.532,6	699	7.073,1
Abruzzi	12	92,7	2	26,3	5	120,9	—	—	1	46,1	2	460,6	87	822,1
Molise	—	—	1	10,5	2	46,3	—	—	—	—	—	—	8	63,2
Campania	38	262,3	16	224,6	7	177,8	8	273,3	5	228,2	9	942,0	641	2.578,3
Puglia	22	169,5	12	154,5	8	205,2	7	248,1	3	133,1	4	292,4	281	1.462,5
Basilicata	—	—	1	16,0	—	—	—	—	—	—	—	—	22	35,1
Calabria	—	—	3	45,6	1	20,4	—	—	1	40,4	2	165,9	59	314,3
Sicilia	32	221,5	19	251,0	7	171,0	4	134,5	2	87,3	9	1.254,5	388	2.402,3
Sardegna	17	114,0	12	157,8	6	149,3	1	30,3	1	47,2	5	594,9	109	1.200,3
ITALIA	**603**	**4.272,1**	**437**	**6.087,3**	**206**	**5.012,3**	**101**	**3.543,6**	**76**	**3.368,1**	**265**	**40.108,5**	**5.774**	**67.101,4**
DEI CREDITI PRIVILEGIATI														
Piemonte	58	398,8	47	664,8	21	515,4	16	567,7	8	360,8	42	7.460,7	450	10.299,1
Valle d'Aosta	—	—	—	—	1	27,7	—	—	—	—	2	915,9	8	953,4
Lombardia	134	979,7	118	1.715,6	53	1.285,4	37	1.296,1	28	1.230,5	79	9.452,5	1.136	16.885,2
Trentino-A. A.	9	62,5	4	51,9	5	121,7	3	102,9	—	—	5	1.362,5	63	1.758,9
Bolzano-Bozen	8	57,3	2	24,2	2	41,5	2	72,7	—	—	2	239,5	32	461,6
Trento	1	5,2	2	27,7	3	80,2	1	30,2	—	—	3	1.123,0	31	1.297,3
Veneto	32	229,6	25	361,5	9	221,7	11	358,6	1	47,6	16	1.639,3	232	3.066,9
Friuli	10	66,7	9	130,5	8	208,9	3	97,1	—	—	14	1.628,3	117	2.262,3
Liguria	22	156,8	17	247,6	14	357,4	5	173,1	5	212,7	16	3.007,9	262	4.430,6
Emilia Romagna	40	285,6	43	618,7	7	173,6	8	280,1	5	223,3	24	2.122,5	349	3.999,5
Toscana	90	654,4	77	1.077,1	36	902,4	19	656,8	14	615,7	31	4.558,8	713	9.139,0
Umbria	4	27,3	5	76,5	2	57,9	—	—	—	—	—	—	40	201,9
Marche	16	108,4	6	81,6	5	120,7	1	33,9	3	131,4	4	485,2	110	1.058,7
Lazio	74	526,2	69	940,8	41	1.001,8	13	443,5	13	587,9	46	9.405,3	699	13.420,5
Abruzzi	13	85,6	3	51,6	3	76,2	—	—	1	42,3	2	991,8	87	1.324,7
Molise	3	20,3	2	20,8	—	—	—	—	—	—	—	—	8	42,1
Campania	73	511,5	38	550,0	16	395,5	7	253,2	7	321,5	16	1.869,5	641	4.459,1
Puglia	43	301,5	17	250,0	7	173,1	3	95,9	2	93,9	2	131,6	281	1.302,5
Basilicata	1	6,7	1	16,5	—	—	—	—	—	—	—	—	22	31,3
Calabria	9	66,3	2	29,7	—	—	1	34,1	1	41,9	—	—	59	212,0
Sicilia	28	195,4	17	243,0	5	114,3	—	—	1	41,2	7	1.005,3	388	1.946,5
Sardegna	13	96,8	11	148,4	2	51,5	2	70,3	3	125,3	1	121,8	109	712,2
ITALIA	**672**	**4.780,1**	**511**	**7.276,6**	**235**	**5.804,9**	**129**	**4.463,3**	**92**	**4.076,0**	**307**	**46.158,9**	**5.774**	**77.506,4**

(a) Esclusi i fallimenti revocati e quelli chiusi per mancanza di massa passiva.

Tav. 70 — Fallimenti chiusi con crediti privilegiati, secondo il modo di chiusura e l'attività economica dei falliti, per regione

Ammontare in milioni di lire

REGIONI	Pagamento integrale		Concordato		Liquidazione e ripartizione dell'attivo		Insufficienza o mancanza di attivo		Totale	
	N	Ammontare dei crediti privilegiati	N	Ammontare dei crediti privilegiati	N	Ammontare dei crediti privilegiati	N	Ammontare dei crediti privilegiati	N	Ammontare dei crediti privilegiati
TOTALE										
Piemonte	9	7,9	28	2.931,6	357	7.141,3	51	218,3	445	10.299,1
Valle d'Aosta	—	—	1	76,4	5	876,8	2	0,2	8	953,4
Lombardia	34	396,7	57	926,3	792	14.604,0	227	958,2	1.110	16.885,2
Trentino-Alto Adige	4	115,7	5	176,3	47	1.427,7	7	39,2	63	1.758,9
Bolzano-Bozen	*3*	*115,4*	*3*	*5,2*	*23*	*319,4*	*3*	*21,6*	*32*	*461,6*
Trento	*1*	*0,3*	*2*	*171,1*	*24*	*1.108,3*	*4*	*17,6*	*31*	*1.297,3*
Veneto	10	20,3	15	161,1	188	2.839,6	17	45,9	230	3.066,9
Friuli-Ven. Giulia	7	24,4	13	147,2	83	2.065,0	12	25,7	115	2.262,3
Liguria	10	902,2	26	33,7	173	3.193,7	53	301,0	262	4.430,6
Emilia-Romagna	14	273,6	19	249,6	259	3.364,7	55	111,6	347	3.999,5
Toscana	21	70,1	56	801,9	537	7.929,3	93	337,7	707	9.139,0
Umbria	2	1,3	7	36,9	16	143,3	14	20,4	39	201,9
Marche	1	0,1	7	195,7	82	823,4	17	39,5	107	1.058,7
Lazio	17	129,1	30	375,2	381	11.555,6	242	1.360,6	670	13.420,5
Abruzzi	—	—	16	303,5	47	994,5	24	26,7	87	1.324,7
Molise	—	—	2	18,9	4	22,3	1	0,9	7	42,1
Campania	35	44,6	19	156,5	262	3.104,7	315	1.153,3	631	4.459,1
Puglia	6	27,2	20	77,2	164	1.072,5	90	130,6	280	1.302,5
Basilicata	3	1,8	3	1,2	5	7,3	9	21,0	20	31,3
Calabria	—	—	9	77,2	19	103,6	26	31,2	54	212,0
Sicilia	21	115,5	42	794,2	186	901,3	129	135,5	378	1.946,5
Sardegna	6	9,0	31	209,4	52	452,0	17	41,8	106	712,2
ITALIA	**200**	**2.134,5**	**406**	**7.780,0**	**3.659**	**62.622,6**	**1.401**	**4.999,3**	**5.666**	**77.806,4**
INDUSTRIA										
Piemonte	3	2,7	12	2.783,2	171	5.535,7	17	191,9	203	8.513,5
Valle d'Aosta	—	—	1	76,4	4	874,2	—	—	5	950,6
Lombardia	19	359,2	22	647,5	369	9.857,3	83	641,2	493	11.505,2
Trentino-Alto Adige	—	—	1	4,2	19	1.258,3	2	17,0	22	1.279,5
Bolzano-Bozen	—	—	*1*	*4,2*	*6*	*187,5*	—	—	*7*	*191,7*
Trento	—	—	—	—	*13*	*1.070,8*	*2*	*17,0*	*15*	*1.087,8*
Veneto	3	6,5	7	121,9	99	2.426,9	7	40,9	116	2.596,2
Friuli-Ven. Giulia	3	6,1	5	78,2	37	1.717,9	2	9,6	47	1.811,8
Liguria	4	844,7	2	4,2	42	2.228,6	8	60,4	56	3.137,9
Emilia-Romagna	5	210,0	3	130,0	96	2.123,3	13	40,6	117	2.503,9
Toscana	6	22,6	16	457,0	240	6.069,7	27	240,1	289	6.789,4
Umbria	—	—	2	16,4	6	107,3	2	4,2	10	127,9
Marche	—	—	1	0,3	33	640,4	3	21,1	37	661,8
Lazio	3	55,9	9	180,2	136	8.980,3	82	1.070,4	230	10.286,8
Abruzzi	—	—	4	20,7	11	837,5	3	11,5	18	869,7
Molise	—	—	—	—	1	10,4	—	—	1	10,4
Campania	9	25,1	7	86,9	47	1.053,4	31	472,7	94	1.638,1
Puglia	2	15,1	3	16,5	31	549,8	11	23,8	47	605,2
Basilicata	1	1,3	1	0,6	2	7,1	—	—	4	9,0
Calabria	—	—	—	—	—	—	3	5,0	3	5,0
Sicilia	5	8,3	19	591,1	51	458,8	17	32,2	92	1.090,4
Sardegna	1	1,2	6	27,7	13	217,1	4	10,3	24	256,3
ITALIA	**64**	**1.558,7**	**121**	**5.243,0**	**1.408**	**44.954,0**	**315**	**2.892,9**	**1.908**	**54.648,6**
COMMERCIO E SERVIZI VARI										
Piemonte	6	5,2	16	148,4	173	1.425,7	32	25,8	227	1.605,1
Valle d'Aosta	—	—	—	—	1	2,6	2	0,2	3	2,8
Lombardia	15	37,5	34	273,1	408	3.832,9	136	308,0	593	4.451,5
Trentino-Alto Adige	4	115,7	3	171,2	26	135,2	5	22,2	38	444,3
Bolzano-Bozen	*3*	*115,4*	*2*	*1,0*	*15*	*97,7*	*3*	*21,6*	*23*	*235,7*
Trento	*1*	*0,3*	*1*	*170,2*	*11*	*37,5*	*2*	*0,6*	*15*	*208,6*
Veneto	6	13,7	8	39,2	85	382,3	10	5,0	109	440,2
Friuli-Ven. Giulia	4	18,3	6	39,7	41	257,1	10	16,1	61	331,2
Liguria	6	57,5	24	29,5	123	796,5	40	68,9	193	952,4
Emilia-Romagna	9	63,6	15	79,6	153	917,5	42	71,0	219	1.131,7
Toscana	15	47,5	38	333,4	286	1.746,4	65	97,6	404	2.224,9
Umbria	2	1,3	5	20,5	10	36,0	11	15,6	28	73,4
Marche	1	0,1	6	195,4	44	173,0	13	18,0	64	386,5
Lazio	14	73,2	21	195,0	233	2.067,4	156	276,4	424	2.612,0
Abruzzi	—	—	11	275,0	32	126,2	20	13,5	63	414,7
Molise	—	—	2	18,9	3	11,9	1	0,9	6	31,7
Campania	24	18,6	12	69,6	204	1.746,8	270	651,7	510	2.486,7
Puglia	4	7,1	15	52,4	129	511,0	75	96,7	223	667,2
Basilicata	2	0,5	2	0,6	3	0,2	9	21,0	16	22,3
Calabria	—	—	9	77,2	18	94,8	21	23,4	48	195,4
Sicilia	13	22,0	23	203,1	127	419,6	105	81,9	268	72,62
Sardegna	4	5,6	22	54,9	38	234,4	13	31,5	77	364,6
ITALIA	**129**	**487,4**	**272**	**2.276,7**	**2.137**	**14.917,8**	**1.036**	**1.845,4**	**3.574**	**19.70,52**

Tav. 71 — Fallimenti chiusi per concordato, secondo la percentuale accettata dai creditori chirografari, per regione

Ammontare in milioni di lire

REGIONI	Fino al 10 %		10 - 25%		25 - 50%		50 - 75%		Oltre il 75%		Totale	
	N	Somma pagata	N	Somma pagata	N	Somma pagata	N	Somma pagata	N	Somma pagata	N	Somma pagata
Piemonte	1	4,3	12	131,4	10	194,1	5	988,2	—	—	28	1.318,0
Valle d'Aosta	—	—	—	—	—	—	—	—	1	138,2	1	138,2
Lombardia	3	118,7	29	319,1	23	384,6	2	6,6	1	0,5	58	829,5
Trentino-Alto Adige	—	—	—	—	5	95,5	—	—	—	—	5	95,5
Bolzano-Bozen	—	—	—	—	3	7,8	—	—	—	—	3	7,8
Trento	—	—	—	—	2	87,7	—	—	—	—	2	87,7
Veneto	1	0,8	6	51,9	8	46,3	—	—	—	—	15	99,0
Friuli-Ven. Giulia	—	—	5	116,0	7	35,0	1	1,3	—	—	13	152,3
Liguria	2	1,4	13	28,2	9	11,9	2	5,8	—	—	26	43,3
Emilia-Romagna	—	—	11	53,2	8	69,6	—	—	—	—	19	122,8
Toscana	4	36,1	26	163,5	22	515,2	3	18,4	3	69,9	58	803,1
Umbria	—	—	5	6,6	2	42,5	—	—	—	—	7	49,1
Marche	1	30,3	4	7,8	2	2,7	—	—	—	—	7	40,8
Lazio	—	—	15	137,6	14	226,0	1	21,9	—	—	30	385,5
Abruzzi	—	—	11	80,4	5	9,3	—	—	—	—	16	89,7
Molise	—	—	2	22,3	—	—	—	—	—	—	2	22,3
Campania	2	1,4	11	26,8	5	83,4	—	—	1	15,9	19	127,2
Puglia	1	1,5	17	91,2	2	1,5	—	—	—	—	20	94,2
Basilicata	—	—	1	1,4	2	15,0	—	—	—	—	3	16,4
Calabria	1	0,9	7	128,0	1	5,1	—	—	—	—	9	134,0
Sicilia	1	2,3	20	170,7	20	221,1	—	—	1	3,6	42	397,5
Sardegna	2	7,5	10	91,8	19	250,2	1	5,5	—	—	32	355,0
ITALIA	**19**	**204,7**	**205**	**1.623,9**	**164**	**2.209,0**	**15**	**1.047,7**	**7**	**228,1**	**410**	**5.313,5**

Tav. 72 — Fallimenti chiusi per liquidazione e ripartizione dell'attivo, per regione

A — SECONDO IL DIVIDENDO FISSATO AI CREDITORI CHIROGRAFARI

Ammontare in milioni di lire

REGIONI	Nullo	Fino al 10%		10 - 25%		25 - 50%		50 - 75%		Oltre il 75%		Totale	
	N	N	Somma pagata	N	Somma pagata	N	Somma pagata	N	Somma pagata	N	Somma pagata	N	Somma pagata
Piemonte	215	52	90,7	54	377,3	29	342,2	8	107,2	—	—	358	917,4
Valle d'Aosta	4	—	—	1	2,1	—	—	—	—	—	—	5	2,1
Lombardia	558	104	288,4	77	680,2	40	356,5	12	325,6	6	125,8	797	1.790,5
Trentino-Alto Adige	32	3	1,1	4	5,7	7	103,8	—	—	1	2,9	47	113,5
Bolzano-Bozen	*18*	—	—	*1*	*0,9*	*4*	*28,2*	—	—	—	—	*23*	*29,1*
Trento	*14*	*3*	*1,1*	*3*	*4,0*	*3*	*75,6*	—	—	*1*	*2,9*	*24*	*84,4*
Veneto	113	25	84,1	34	166,4	12	100,6	3	119,6	3	55,4	190	526,3
Friuli-Ven. Giulia	60	10	27,4	8	12,6	4	21,8	—	—	1	4,4	83	66,7
Liguria	111	28	47,3	16	113,3	13	138,6	5	29,5	—	—	173	328,7
Emilia-Romagna	159	52	84,3	28	87,0	20	314,2	—	—	—	—	259	480,5
Toscana	382	62	109,8	49	345,0	32	262,5	8	73,3	4	59,3	537	849,9
Umbria	12	1	1,0	3	16,8	—	—	—	—	—	—	16	17,8
Marche	56	10	7,3	9	36,1	6	38,5	—	—	1	1,1	82	83,0
Lazio	285	49	133,6	30	128,0	12	235,3	4	20,5	2	5,0	382	522,2
Abruzzi	32	11	7,0	4	10,6	—	—	—	—	—	—	47	17,6
Molise	4	1	0,1	—	—	—	—	—	—	—	—	5	0,1
Campania	201	34	49,7	18	241,1	9	47,9	—	—	1	1,3	263	340,0
Puglia	120	13	17,9	16	63,2	9	122,7	5	109,1	1	3,5	164	316,4
Basilicata	4	1	0,4	2	2,0	1	1,0	—	—	—	—	5	3,4
Calabria	15	1	0,3	1	1,1	2	34,0	—	—	—	—	19	35,4
Sicilia	139	24	26,8	12	57,8	10	36,2	1	4,8	1	45,1	187	170,7
Sardegna	33	6	6,4	5	47,1	5	24,6	2	4,4	2	8,3	53	90,6
ITALIA	**2.532**	**487**	**983,6**	**371**	**2.388,4**	**211**	**2.180,4**	**48**	**808,0**	**23**	**312,1**	**3.672**	**6.672,5**

Segue Tav. 72 — Fallimenti chiusi per liquidazione e ripartizione dell'attivo, per regione

B — SECONDO LA SOMMA PAGATA PER CREDITI PRIVILEGIATI

Ammontare in milioni di lire

REGIONI	NULLO	FINO A 50.000 LIRE		50.000-100.000		100.000-500.000		500.000-1.000.000		1.000.000-2.500.000		2.500.000-5.000.000		5.000.000-10.000.000	
	N	N	Ammontare	N	Ammontare	N	Ammontare	N	Ammontare	N	Ammontare	N	Ammontare	N	Ammontare
Piemonte	1	8	0,2	18	1,3	70	21,2	46	33,0	57	82,6	43	154,1	41	285,4
Valle d'Aosta	—	—	—	—	—	1	0,1	—	—	1	1,2	1	2,6	1	6,6
Lombardia	5	27	0,6	32	2,4	156	42,8	125	92,2	138	227,2	91	335,3	80	575,7
Trentino-Alto Adige	—	1	..	2	0,2	9	2,4	6	4,4	8	12,8	7	24,0	5	31,5
Bolzano-Bozen	—	*1*	..	*1*	*0,1*	*2*	*0,5*	*2*	*1,5*	*4*	*6,9*	*6*	*19,7*	*3*	*20,4*
Trento	—	—	—	*1*	*0,1*	*7*	*1,9*	*4*	*2,9*	*4*	*5,9*	*1*	*4,3*	*2*	*11,1*
Veneto	2	5	0,2	4	0,3	28	7,4	32	23,6	37	61,7	22	81,8	25	173,7
Friuli-Ven. Giulia	—	2	0,1	3	0,2	18	5,3	8	5,5	15	25,3	10	34,7	6	48,2
Liguria	—	4	0,1	3	0,2	45	12,2	24	17,3	33	51,3	17	58,9	19	132,2
Emilia-Romagna	—	9	0,3	9	0,6	52	14,0	30	20,2	53	88,3	43	155,7	27	188,7
Toscana	—	14	0,4	11	0,8	122	34,2	81	59,1	101	160,8	61	212,3	61	428,9
Umbria	—	—	—	—	—	7	2,2	3	2,5	—	—	—	—	2	15,9
Marche	—	5	0,1	3	0,3	24	7,8	10	7,7	11	20,2	8	29,2	10	72,2
Lazio	1	11	0,3	19	1,4	85	22,8	54	39,0	74	119,4	43	147,2	31	210,9
Abruzzi	—	—	—	3	0,3	12	3,3	10	7,7	9	15,1	3	9,9	5	29,4
Molise	1	1	..	—	—	—	—	1	0,5	—	—	1	4,1	1	8,3
Campania	1	9	0,3	12	0,8	65	19,7	49	34,7	57	93,8	32	109,4	14	96,3
Puglia	—	6	0,2	8	0,5	38	10,6	31	21,3	34	56,0	14	47,3	18	129,0
Basilicata	—	1	0,1	1	0,1	3	0,8	—	—	—	—	—	—	—	—
Calabria	—	—	—	1	0,1	4	1,2	7	5,1	4	6,5	1	3,0	2	15,2
Sicilia	1	7	0,2	8	0,6	81	22,0	28	20,2	30	49,3	14	46,7	8	52,7
Sardegna	1	2	0,1	3	0,3	10	3,2	7	5,1	14	21,5	2	7,2	7	50,4
ITALIA	**13**	**117**	**3,2**	**140**	**10,4**	**830**	**233,2**	**552**	**399,1**	**676**	**1.093,0**	**413**	**1.463,4**	**363**	**2.551,2**

REGIONI	10.000.000-20.000.000		20.000.000-30.000.000		30.000.000-40.000.000		40.000.000-50.000.000		OLTRE 50.000.000 LIRE		TOTALE	
	N	Ammontare	N	Ammontare	N	Ammontare	N	Ammontare	N	Ammontare	N	Ammontare
Piemonte	29	428,3	10	238,5	10	340,2	5	230,0	20	1.838,4	358	3.653,2
Valle d'Aosta	—	—	—	—	—	—	—	—	1	679,7	5	690,2
Lombardia	59	828,6	27	649,1	12	409,3	13	584,6	32	3.374,2	797	7.122,0
Trentino-Alto Adige	3	47,3	3	71,8	—	—	—	—	3	412,4	47	606,8
Bolzano-Bozen	*2*	*29,3*	*1*	*21,7*	—	—	—	—	*1*	*61,9*	*23*	*162,0*
Trento	*1*	*18,0*	*2*	*50,1*	—	—	—	—	*2*	*350,5*	*24*	*444,8*
Veneto	15	202,2	6	140,5	4	132,6	1	41,3	9	793,1	190	1.658,4
Friuli-Ven. Giulia	8	110,7	3	71,2	5	176,8	2	94,3	3	536,6	83	1.108,9
Liguria	9	128,3	6	154,8	5	166,3	3	140,4	5	934,5	173	1.796,5
Emilia-Romagna	19	275,0	3	70,4	6	204,2	2	85,1	6	386,0	259	1.488,5
Toscana	43	637,3	13	313,7	8	279,3	9	396,8	13	2.001,1	537	4.524,7
Umbria	4	59,2	—	—	—	—	—	—	—	—	16	79,8
Marche	8	118,9	2	40,6	—	—	—	—	1	81,9	82	378,9
Lazio	29	367,8	9	221,1	6	214,5	1	42,9	19	2.140,1	382	3.527,4
Abruzzi	3	55,9	—	—	1	38,7	—	—	1	138,9	47	299,2
Molise	—	—	—	—	—	—	—	—	—	—	5	12,9
Campania	9	126,0	7	181,2	1	36,6	3	131,2	4	336,8	263	1.166,8
Puglia	5	76,8	7	175,4	2	66,9	—	—	1	54,7	164	638,7
Basilicata	—	—	—	—	—	—	—	—	—	—	5	1,0
Calabria	—	—	—	—	—	—	—	—	—	—	19	31,1
Sicilia	7	88,9	2	47,7	1	30,8	—	—	—	—	187	359,1
Sardegna	3	34,1	2	44,5	1	31,1	1	42,5	—	—	53	240,0
ITALIA	**253**	**3.585,3**	**100**	**2.420,5**	**62**	**2.127,3**	**40**	**1.789,1**	**118**	**13.708,4**	**3.672**	**29.384,1**

Tav. 73 — Fallimenti chiusi secondo il valore della perdita subita dai creditori, per regione

A — IN TOTALE, PER CONCORDATO E LIQUIDAZIONE

Ammontare in milioni di lire

REGIONI	FINO A 1.000.000 LIRE		1.000.000 - 5.000.000		5.000.000 - 10.000.000		10.000.000 - 20.000.000		OLTRE 20.000.000 LIRE		TOTALE	
	N	Ammontare della perdita	N	Ammontare della perdita	N	Ammontare della perdita	N	Ammontare della perdita	N	Ammontare della perdita	N	Ammontare della perdita
TOTALE												
Piemonte	21	11,4	104	288,2	81	574,1	73	1.031,2	161	14.773,2	440	16.678,1
Valle d'Aosta	1	0,2	2	6,4	1	8,9	1	14,7	3	857,9	8	888,1
Lombardia	43	24,8	248	708,6	223	1.650,9	200	2.927,1	384	36.180,7	1.098	41.492,1
Trentino-Alto Adige	2	1,8	9	29,0	19	146,5	15	224,3	14	1.848,1	59	2.249,7
Bolzano-Bozen	—	—	*3*	*9,9*	*9*	*68,7*	*11*	*165,7*	*6*	*360,1*	*29*	*604,4*
Trento	*2*	*1,8*	*6*	*19,1*	*10*	*77,8*	*4*	*58,6*	*8*	*1.488,0*	*30*	*1.645,3*
Veneto	7	4,0	39	113,4	45	327,6	48	729,4	83	6.475,5	222	7.649,9
Friuli-Ven. Giulia	2	1,5	27	73,5	21	157,5	25	375,9	34	3.422,9	109	4.031,3
Liguria	20	10,1	71	213,4	52	370,5	39	561,8	70	7.222,5	252	8.378,3
Emilia-Romagna	22	10,9	71	197,2	67	476,2	63	923,7	112	7.236,6	335	8.844,6
Toscana	42	22,5	177	522,5	128	910,0	123	1.783,4	221	16.167,2	691	19.405,6
Umbria	1	0,7	16	45,3	10	66,2	2	31,5	9	385,5	38	529,2
Marche	4	1,9	30	95,3	22	152,8	31	425,0	22	1.771,3	109	2.446,3
Lazio	40	20,6	161	455,5	122	878,4	118	1.600,0	240	27.377,9	681	30.422,4
Abruzzi	2	0,9	28	86,6	24	177,6	15	217,5	18	1.508,3	87	1.990,9
Molise	—	—	3	7,2	1	6,0	2	30,6	2	66,9	8	110,7
Campania	68	39,8	226	616,0	88	637,0	90	1.272,7	133	9.752,5	605	12.318,0
Puglia	12	5,1	92	274,8	64	454,4	48	685,6	59	2.940,3	275	4.360,2
Basilicata	2	1,0	8	16,9	6	43,6	1	17,9	1	20,4	18	99,8
Calabria	4	1,5	19	58,3	11	80,5	11	135,6	14	726,4	59	1.002,3
Sicilia	23	10,4	152	461,3	88	653,7	43	623,8	60	3.627,7	366	5.376,9
Sardegna	11	6,8	28	80,6	14	101,3	21	281,8	29	1.739,2	103	2.209,7
ITALIA	**327**	**175,9**	**1.511**	**4.350,0**	**1.087**	**7.873,7**	**969**	**13.983,5**	**1.669**	**144.101,0**	**5.563**	**170.484,1**
CONCORDATO												
Piemonte	2	0,8	8	19,4	3	21,2	2	26,7	13	1.291,6	28	1.359,7
Valle d'Aosta	—	—	—	—	—	—	—	—	1	34,6	1	34,6
Lombardia	6	3,4	20	50,2	6	41,3	6	85,5	20	2.148,8	58	2.329,2
Trentino-Alto Adige	—	—	1	1,0	3	25,9	—	—	1	126,3	5	153,2
Bolzano-Bozen	—	—	*1*	*1,0*	*2*	*17,9*	—	—	—	—	*3*	*18,8*
Trento	—	—	—	—	*1*	*8,1*	—	—	*1*	*126,3*	*2*	*134,4*
Veneto	4	0,6	3	10,8	5	35,1	2	27,0	4	340,7	15	423,2
Friuli-Ven. Giulia	1	0,9	2	6,9	4	31,6	3	40,3	3	335,0	13	414,7
Liguria	7	3,0	10	29,0	6	40,2	3	36,9	—	—	26	109,1
Emilia-Romagna	4	2,0	4	12,5	2	12,8	4	59,7	5	235,2	19	322,2
Toscana	4	1,9	13	34,4	13	93,9	11	143,8	17	1.622,6	58	1.896,6
Umbria	—	—	4	14,3	1	5,3	—	—	2	59,3	7	78,9
Marche	—	—	4	11,6	2	17,9	—	—	1	402,5	7	432,0
Lazio	—	—	7	14,1	6	38,4	6	92,3	11	777,5	30	922,3
Abruzzi	—	—	8	24,7	2	15,8	3	44,3	3	185,7	16	270,5
Molise	—	—	—	—	—	—	—	—	2	66,9	2	66,9
Campania	3	1,8	8	21,1	2	15,7	3	45,8	3	245,0	19	329,4
Puglia	—	—	9	27,7	5	36,7	4	48,2	2	179,0	20	291,6
Basilicata	—	—	1	3,5	1	6,0	—	—	1	20,4	3	29,9
Calabria	—	—	3	8,6	1	5,4	1	12,3	4	371,7	9	398,0
Sicilia	3	1,7	14	40,5	9	63,9	4	57,5	12	959,3	42	1.122,9
Sardegna	4	3,3	8	26,2	5	34,2	7	90,0	8	625,6	32	779,3
ITALIA	**35**	**19,4**	**127**	**356,5**	**76**	**541,3**	**59**	**810,3**	**113**	**10.036,7**	**410**	**11.764,2**
LIQUIDAZIONE E RIPARTIZIONE DELL'ATTIVO												
Piemonte	10	6,0	71	214,9	67	475,9	65	935,0	145	13.196,5	358	14.828,3
Valle d'Aosta	—	—	1	4,9	1	8,9	1	14,7	2	823,3	5	851,8
Lombardia	15	7,9	137	417,9	159	1.188,9	155	2.310,4	331	31.612,1	797	35.537,2
Trentino-Alto Adige	1	0,9	4	11,9	16	120,6	14	207,2	12	1.683,8	47	2.024,4
Bolzano-Bozen	—	—	—	—	*7*	*50,9*	*11*	*165,7*	*5*	*322,1*	*23*	*538,7*
Trento	*1*	*0,9*	*4*	*11,9*	*9*	*69,7*	*3*	*41,5*	*7*	*1361,7*	*24*	*1.495,7*
Veneto	3	2,1	31	91,0	35	265,2	43	658,0	78	6.068,3	190	7.084,6
Friuli-Ven. Giulia	—	—	19	49,7	14	105,2	20	304,2	30	3.066,6	83	3.525,7
Liguria	5	3,5	40	129,1	36	261,3	30	444,8	62	6.813,3	173	7.652,0
Emilia-Romagna	5	2,8	43	130,3	55	392,7	54	791,7	102	6.790,9	259	8.108,4
Toscana	17	9,2	120	377,3	99	703,5	104	1.538,6	197	13.990,5	537	16.619,1
Umbria	—	—	4	11,9	3	21,3	2	31,5	7	326,2	16	390,9
Marche	2	0,8	17	53,1	17	117,9	25	340,8	21	1.368,8	82	1.881,4
Lazio	8	3,9	57	163,4	56	406,8	76	1.105,9	185	23.242,7	382	24.922,7
Abruzzi	1	0,6	9	28,7	13	100,5	9	134,6	15	1.322,6	47	1.587,0
Molise	—	—	2	2,9	1	6,0	2	30,6	—	—	5	39,5
Campania	13	7,8	72	217,8	37	262,9	47	653,1	94	7.790,2	263	8.931,8
Puglia	4	1,4	38	122,2	33	230,8	35	511,1	54	2.679,4	164	3.544,9
Basilicata	—	—	2	3,9	3	23,2	—	—	—	—	5	27,1
Calabria	—	—	2	7,7	5	35,9	4	57,6	8	302,0	19	403,2
Sicilia	6	3,4	53	178,0	55	415,4	31	448,3	42	2.515,4	187	3.560,5
Sardegna	5	2,2	12	34,8	6	45,1	11	158,2	19	1.063,9	53	1.304,2
ITALIA	**95**	**52,5**	**734**	**2.251,4**	**711**	**5.188,0**	**728**	**10.676,3**	**1.404**	**124.656,5**	**3.672**	**142.824,7**

Segue Tav. 73 — Fallimenti chiusi secondo il valore della perdita subita dai creditori, per regione

B — NELL'INDUSTRIA E NEL COMMERCIO

Ammontare in milioni di lire

REGIONI	Fino a 1.000.000 lire		1.000.000 - 5.000.000		5.000.000 - 10.000.000		10.000.000 - 20.000.000		Oltre 20.000.000 lire		Totale	
	N	Ammontare della perdita	N	Ammontare della perdita	N	Ammontare della perdita	N	Ammontare della perdita	N	Ammontare della perdita	N	Ammontare della perdita
INDUSTRIA												
Piemonte	4	2,2	32	79,1	20	147,7	35	508,9	110	10.444,4	201	11.182,3
Valle d'Aosta	—	—	1	4,8	1	8,9	—	—	3	857,9	5	871,6
Lombardia	11	6,7	64	180,0	84	616,7	92	1.378,5	230	23.805,0	481	25.986,9
Trentino-Alto Adige	1	0,9	2	6,4	7	60,3	6	89,1	6	1.493,0	22	1.649,7
Bolzano-Bozen	—	—	—	—	3	26,2	3	44,4	1	181,5	7	252,1
Trento	1	0,9	2	6,4	4	34,1	3	44,7	5	1.311,5	15	1.397,6
Veneto	3	1,3	13	36,1	15	107,9	24	375,6	59	5.486,9	114	6.007,8
Friuli-Ven. Giulia	—	—	4	13,1	9	61,4	8	117,2	23	2.408,9	44	2.600,6
Liguria	1	0,5	7	22,3	6	37,5	10	153,7	28	4.644,5	52	4.878,5
Emilia-Romagna	5	2,9	11	30,9	17	123,6	21	309,6	59	4.239,1	113	4.706,1
Toscana	5	2,9	47	155,0	42	301,9	56	812,7	133	10.333,1	283	11.605,6
Umbria	—	—	2	7,6	2	15,7	—	—	6	299,5	10	322,8
Marche	—	—	4	10,2	6	37,1	15	214,9	12	1.019,3	37	1.281,5
Lazio	10	5,3	32	85,5	39	285,7	36	530,3	122	19.336,2	239	20.243,0
Abruzzi	—	—	4	14,7	5	40,2	5	65,5	4	959,7	18	1.080,1
Molise	—	—	—	—	—	—	1	19,2	—	—	1	19,2
Campania	8	5,2	24	70,1	13	94,0	12	167,6	31	2.819,3	88	3.156,2
Puglia	—	—	10	27,2	6	41,8	8	127,2	21	1.185,7	45	1.382,9
Basilicata	1	0,2	—	—	2	15,2	—	—	1	20,4	4	35,8
Calabria	—	—	3	10,6	—	—	—	—	—	—	3	10,6
Sicilia	4	1,9	27	77,5	23	178,9	16	244,3	18	1.646,5	88	2.149,1
Sardegna	2	1,8	3	8,8	6	33,1	3	50,1	10	449,4	24	543,2
ITALIA	**55**	**31,8**	**290**	**839,9**	**303**	**2.207,6**	**348**	**5.164,4**	**876**	**91.469,8**	**1.872**	**99.713,5**
COMMERCIO E SERVIZI VARI												
Piemonte	16	8,3	69	199,4	57	395,3	37	511,7	45	3.406,8	224	4.520,5
Valle d'Aosta	1	0,2	1	1,6	—	—	1	14,7	—	—	3	16,5
Lombardia	30	17,2	178	514,5	132	977,2	107	1.535,5	145	11.231,5	592	14.275,9
Trentino-Alto Adige	1	0,9	7	22,6	11	78,0	8	118,7	7	327,4	34	547,6
Bolzano-Bozen	—	—	3	9,9	6	42,5	7	104,8	4	150,9	20	308,1
Trento	1	0,9	4	12,7	5	35,5	1	13,9	3	176,5	14	239,5
Veneto	4	2,7	24	72,4	29	214,4	23	339,8	23	955,0	103	1.584,3
Friuli-Ven. Giulia	2	1,5	22	57,1	10	82,3	14	215,1	10	961,7	58	1.317,7
Liguria	19	9,6	62	183,8	42	307,6	28	393,2	36	2.026,1	187	2.920,3
Emilia-Romagna	17	8,0	57	155,6	49	343,0	41	597,2	47	2.490,0	211	3.593,8
Toscana	34	18,2	129	362,9	82	583,1	64	929,0	85	5.623,5	394	7.516,7
Umbria	1	0,7	13	36,0	8	50,5	2	31,5	3	86,0	27	204,7
Marche	4	1,9	26	85,1	10	69,9	16	210,1	10	752,0	66	1.119,0
Lazio	30	15,3	124	358,7	79	559,8	79	1.112,6	113	6.582,9	425	8.629,3
Abruzzi	2	0,9	23	67,5	18	127,4	8	123,6	12	495,0	63	814,4
Molise	—	—	3	7,2	1	6,0	1	11,4	2	66,9	7	91,5
Campania	55	31,7	194	521,7	70	506,7	74	1.051,8	98	6.065,5	491	8.177,4
Puglia	11	4,9	81	244,6	51	363,9	39	544,5	38	1.753,6	220	2.911,5
Basilicata	1	0,8	8	16,9	4	28,4	1	17,9	—	—	14	64,0
Calabria	4	1,5	15	45,5	10	71,5	11	135,6	13	677,2	53	931,3
Sicilia	18	7,7	120	371,2	62	449,6	24	340,6	39	1.906,7	263	3.075,8
Sardegna	9	5,0	25	71,8	8	68,2	17	215,6	16	919,1	75	1.279,7
ITALIA	**259**	**137,0**	**1.181**	**3.396,1**	**733**	**5.282,8**	**595**	**8.450,1**	**742**	**46.325,9**	**3.510**	**63.591,9**

CAP. 5 — STATISTICA NOTARILE

Tav. 74 — Atti notarili e convenzioni in essi contenute secondo la sede dei notai, per Archivio notarile e distretto di Corte di appello

ARCHIVI NOTARILI DISTRETTI DI CORTE DI APPELLO	Atti pubblici e autenticati		Convenzioni contenute negli atti						Totale delle convenzioni
			Stipulate nella sede del notaio			Stipulate fuori sede del notaio			
	Totale	Di cui stipulati in sede	Totale	Protesti	Vendite autovelc.	Totale	Protesti	Vendite autovelc.	
Alessandria	83.756	60.529	62.670	6.833	31.740	24.066	12.509	3.814	86.736
Asti	26.357	13.973	15.425	13	6.946	12.942	13	6.677	28.367
Biella	48.440	27.107	28.108	7.342	10.229	21.634	11.584	7.042	49.742
Casale Monferrato	15.451	14.335	15.233	2.958	5.706	1.381	124	117	16.614
Cuneo	100.182	72.253	75.935	9.484	35.031	29.870	4.437	12.014	105.805
Ivrea-Aosta	45.897	36.436	37.539	4.823	18.284	10.061	133	3.696	47.600
Novara-Vercelli	91.203	83.085	85.537	4.258	48.249	9.334	211	1.439	94.871
Torino	830.205	703.082	708.128	252.410	293.173	128.441	32.742	49.949	836.569
Verbania	32.309	28.950	30.036	3.826	14.296	3.749	424	381	33.785
TORINO	**1.273.800**	**1.039.750**	**1.058.611**	**291.947**	**463.654**	**241.478**	**62.177**	**85.159**	**1.300.089**
Como	86.402	74.791	78.214	3.653	43.845	13.036	113	3.648	91.250
Milano-Varese	1.381.978	1.062.967	1.071.968	349.923	475.595	323.901	162.697	71.466	1.395.869
Pavia	91.317	59.823	62.332	7.579	32.395	32.796	7.642	15.788	95.128
Sondrio	31.090	25.580	27.499	4.447	10.582	6.701	1.065	1.581	34.200
MILANO	**1.590.787**	**1.223.131**	**1.240.013**	**365.602**	**562.417**	**376.434**	**171.517**	**92.483**	**1.616.447**
Bergamo	166.081	129.190	132.422	40.491	56.797	38.925	18.294	4.752	171.347
Brescia	199.105	156.029	158.897	45.699	70.235	45.053	12.281	12.097	203.950
Cremona	48.639	40.685	41.369	3.193	21.505	8.136	2.298	3.154	49.505
Mantova	57.955	45.912	46.828	12.227	19.402	12.349	1.234	5.933	59.177
BRESCIA	**471.780**	**371.816**	**379.516**	**101.610**	**167.939**	**104.463**	**34.207**	**25.936**	**483.979**
Bolzano - *Bozen*	64.872	61.306	62.083	638	30.211	6.369	2	2.326	67.863
Trento	67.532	49.162	50.707	15	25.345	17.156	353	4.091	68.452
TRENTO	**132.404**	**110.468**	**112.790**	**653**	**55.556**	**23.525**	**355**	**6.417**	**136.315**
Belluno	26.788	24.971	26.995	687	13.331	2.113	416	160	29.108
Padova	148.436	123.831	125.933	31.452	52.590	25.354	9.921	7.214	151.287
Rovigo	25.372	21.698	22.497	1.730	10.099	4.002	1	809	26.499
Treviso	80.373	56.938	60.446	1.024	30.123	25.489	3.828	10.092	85.935
Venezia	81.854	52.392	54.511	—	21.771	30.068	—	17.524	84.579
Verona	151.513	102.562	104.791	42.192	32.714	50.082	8.346	27.094	154.873
Vicenza	98.537	75.155	78.559	12.555	35.562	24.601	7.085	6.596	103.160
VENEZIA	**612.873**	**457.537**	**473.732**	**89.640**	**196.190**	**161.709**	**29.597**	**69.489**	**635.441**
Gorizia	19.788	19.273	18.540	291	10.306	1.568	66	402	20.108
Trieste	73.082	71.666	71.666	11.950	31.353	1.416	—	861	73.082
Udine	74.817	61.948	65.224	5.337	28.985	14.349	4.304	1.803	79.573
Pordenone	44.500	24.549	25.430	1.283	11.683	20.842	8.053	4.738	46.272
TRIESTE	**212.187**	**176.436**	**180.860**	**18.861**	**82.327**	**38.175**	**12.423**	**7.804**	**219.035**
Genova	298.588	264.938	265.029	114.558	87.410	33.779	3.562	20.323	298.808
La Spezia-Massa	125.376	119.594	121.452	70.990	26.747	6.406	—	2.224	127.858
San Remo-Imperia	73.194	67.398	68.254	30.135	19.001	6.037	1.934	1.419	74.291
Savona	75.710	65.719	66.972	18.901	20.025	10.193	2.268	3.080	77.165
GENOVA	**572.870**	**517.649**	**521.707**	**234.584**	**153.213**	**56.415**	**7.764**	**27.056**	**578.122**
Bologna	225.365	207.250	211.066	44.677	98.778	18.703	6.790	5.583	229.769
Ferrara	66.857	51.900	53.971	11.120	22.527	15.675	7.549	2.849	69.646
Forlì	155.959	145.812	147.692	75.257	41.563	10.583	3.069	2.705	158.275
Modena	103.883	72.211	75.083	21.789	30.693	33.049	2.913	17.695	108.132
Parma	76.471	50.186	50.782	15.529	22.387	27.120	1.826	13.578	77.902
Piacenza	43.650	25.449	26.066	1.402	12.878	18.545	2.375	11.206	44.611
Ravenna	....	....	....	....	....	....	....	....	....
Reggio Emilia	63.998	33.447	34.358	8.129	15.589	31.753	3.279	16.647	66.111
BOLOGNA	**736.183**	**586.255**	**599.018**	**177.903**	**244.415**	**155.428**	**27.801**	**70.263**	**754.446**
Arezzo	69.678	59.731	61.101	21.034	22.882	10.532	5.496	1.191	71.623
Firenze-Pistoia	353.847	247.313	250.150	88.829	94.611	108.205	19.132	50.716	358.355
Grosseto	59.279	44.925	45.581	20.943	13.122	14.638	6.592	2.810	60.219
Livorno	60.545	57.933	59.239	765	35.279	2.772	—	1.021	62.011
Lucca	123.951	99.909	100.719	55.859	26.962	24.343	15.738	3.988	125.062
Pisa	106.024	90.957	92.516	60.925	15.870	15.300	6.644	4.889	107.816
Siena	54.647	41.038	42.147	10.813	13.490	13.895	2.742	6.210	56.042
FIRENZE	**827.971**	**641.806**	**651.453**	**259.168**	**222.206**	**189.685**	**56.344**	**70.825**	**841.138**
Perugia	141.851	127.656	130.013	67.735	30.987	14.524	4.710	5.202	144.537
Terni	43.003	37.967	39.118	11.704	14.803	5.500	1.837	1.066	44.618
PERUGIA	**184.854**	**165.623**	**169.131**	**79.439**	**45.790**	**20.024**	**6.547**	**6.269**	**189.155**
Ancona	101.838	100.060	102.061	46.898	29.204	1.881	386	339	103.942
Ascoli Piceno	74.352	59.350	60.482	36.380	13.534	15.982	2.656	5.716	76.464
Macerata	56.741	46.185	47.331	27.483	11.615	10.963	4.125	3.321	58.294
Pesaro	82.013	78.548	80.094	43.224	17.736	3.722	657	549	83.816
ANCONA	**314.944**	**284.143**	**289.968**	**149.985**	**72.089**	**32.548**	**7.824**	**9.925**	**322.516**

Segue Tav. 74 — Atti notarili e convenzioni in essi contenute secondo la sede dei notai, per Archivio notarile e distretto di Corte di appello

ARCHIVI NOTARILI — DISTRETTI DI CORTE DI APPELLO	Atti pubblici e autenticati: Totale	Atti pubblici e autenticati: Di cui stipulati in sede	Convenzioni contenute negli atti — Stipulate nella sede del notaio: Totale	Stipulate nella sede del notaio: Protesti	Stipulate nella sede del notaio: Vendite autoveic.	Stipulate fuori sede del notaio: Totale	Stipulate fuori sede del notaio: Protesti	Stipulate fuori sede del notaio: Vendite autoveic.	Totale delle convenzioni
Cassino	37.690	25.137	27.932	14.953	5.512	13.417	7.592	2.140	41.349
Frosinone	44.279	29.115	30.967	14.035	9.549	16.470	4.735	5.384	47.437
Latina	126.474	117.924	120.065	76.999	21.460	9.253	2.769	1.474	129.318
Rieti	13.013	7.647	8.388	—	2.557	5.592	—	3.320	13.980
Roma	1.449.732	1.356.122	1.363.054	774.551	335.577	95.107	41.828	22.795	1.458.161
Viterbo	43.232	37.761	39.330	10.723	14.108	5.710	3.172	151	45.040
ROMA	**1.714.420**	**1.573.706**	**1.589.736**	**891.261**	**388.763**	**145.549**	**60.096**	**35.264**	**1.735.285**
Chieti	30.518	23.312	24.349	12.579	4.610	7.642	3.196	1.884	31.991
Lanciano	26.797	22.256	23.368	7.463	7.776	5.081	1.653	645	28.449
L'Aquila	22.154	19.629	20.227	8.269	6.490	2.640	560	797	22.867
Sulmona	41.598	35.097	36.026	23.438	4.791	6.945	2.252	1.044	42.971
Teramo-Pescara	163.874	102.717	104.433	59.743	23.581	62.481	38.902	9.775	166.914
L'AQUILA	**284.941**	**203.011**	**208.403**	**111.492**	**47.248**	**84.789**	**46.563**	**14.145**	**293.192**
CAMPOBASSO (sez.)	**56.529**	**52.744**	**53.697**	**27.897**	**10.963**	**4.209**	**49**	**676**	**57.906**
Avellino	50.401	38.778	40.246	19.487	11.068	12.583	5.797	1.292	52.829
Benevento	67.489	35.514	36.919	14.837	10.587	34.106	18.163	1.495	71.025
Napoli	1.098.549	981.237	990.673	730.984	139.819	118.848	77.051	17.017	1.109.521
Caserta-S. M. C. V.	165.047	111.317	113.356	68.586	26.727	56.429	31.873	8.961	169.785
NAPOLI	**1.381.486**	**1.166.846**	**1.181.194**	**833.894**	**188.201**	**221.966**	**132.884**	**28.765**	**1.403.160**
SALERNO (sez.)	**296.592**	**258.575**	**262.026**	**215.751**	**24.896**	**42.478**	**7.495**	**14.849**	**304.504**
Bari	332.151	227.540	232.356	142.938	43.622	106.406	68.990	16.744	338.762
Foggia	159.552	121.595	122.896	85.224	17.300	38.373	21.398	8.109	161.269
Lucera	25.507	17.966	18.412	11.788	1.759	7.819	3.752	900	26.231
Trani	116.095	115.403	117.845	77.142	14.932	713	—	37	118.558
BARI	**633.305**	**482.504**	**491.509**	**317.092**	**77.613**	**153.311**	**94.140**	**25.790**	**644.820**
Lecce-Brindisi	263.814	193.572	200.601	121.190	32.357	77.569	40.408	10.985	278.170
Taranto	184.248	169.853	173.481	118.154	27.209	15.171	9.482	889	188.652
LECCE	**448.062**	**363.425**	**374.082**	**239.344**	**59.566**	**92.740**	**49.590**	**11.874**	**466.822**
Lagonegro	25.995	18.789	19.490	9.277	3.979	7.717	1.479	674	27.207
Matera	24.415	20.819	21.565	6.375	6.768	3.965	8	670	25.530
Melfi	13.250	11.186	11.473	7.119	735	2.217	351	124	13.690
Potenza	35.416	28.345	28.760	15.332	5.613	7.359	15	2.531	36.119
POTENZA	**99.076**	**79.139**	**81.288**	**38.103**	**17.095**	**21.258**	**1.853**	**3.999**	**102.546**
Catanzaro	82.988	43.547	44.392	27.663	8.066	40.164	24.391	8.548	84.556
Cosenza	131.369	94.541	96.592	58.655	18.184	38.410	17.023	9.344	135.002
Locri	13.232	8.905	9.318	4.210	2.234	4.746	1.013	790	14.064
Lamezia Terme	31.496	25.295	25.908	17.536	2.949	6.395	3.789	710	32.303
Palmi	19.246	16.822	17.799	7.216	3.569	2.757	11	731	20.556
Vibo Valentia	26.560	11.780	12.364	5.821	3.221	15.232	10.316	1.862	27.596
CATANZARO	**304.891**	**200.890**	**206.373**	**121.101**	**38.223**	**107.704**	**56.543**	**21.985**	**314.077**
REGGIO CALABRIA (sez.)	**109.434**	**82.402**	**83.427**	**53.006**	**18.347**	**27.249**	**22.879**	**2.361**	**110.676**
Agrigento	81.028	76.220	78.381	46.983	12.446	5.627	1.117	486	84.008
Palermo	440.142	398.613	401.446	293.650	54.278	42.788	23.257	5.087	444.234
Sciacca	27.777	24.644	25.412	15.893	4.285	3.516	446	561	28.928
Termini Imerese	32.542	28.439	29.374	16.180	5.675	4.606	914	399	33.980
Trapani	170.922	152.339	156.212	117.813	13.125	19.218	5.433	7.645	175.430
PALERMO	**752.411**	**680.255**	**690.825**	**490.519**	**89.809**	**75.755**	**31.167**	**14.178**	**766.580**
MESSINA	**99.584**	**69.152**	**71.979**	**23.499**	**18.509**	**31.564**	**11.086**	**9.854**	**103.543**
Caltanissetta	93.024	86.162	87.218	65.501	9.530	7.213	2.952	1.468	94.431
Enna	31.328	24.442	24.970	14.829	4.277	7.159	4.606	287	32.129
Nicosia	9.233	8.292	8.716	3.521	1.147	1.041	298	50	9.757
CALTANISSETTA	**133.585**	**118.896**	**120.904**	**83.851**	**14.954**	**15.413**	**7.856**	**1.805**	**136.317**
Caltagirone	35.501	27.801	28.207	19.604	2.994	8.110	1.456	1.586	36.317
Catania	396.341	346.967	350.400	235.126	62.846	50.527	34.608	3.917	400.927
Ragusa-Modica	98.596	92.128	93.656	65.299	11.281	6.619	520	3.552	100.275
Siracusa	160.629	140.082	141.727	105.201	17.381	20.915	12.735	3.677	162.642
CATANIA	**691.067**	**606.978**	**613.990**	**425.230**	**94.502**	**86.171**	**49.319**	**12.732**	**700.161**
Cagliari	230.733	194.074	196.889	127.985	39.109	38.241	17.132	9.396	235.130
Oristano	18.222	13.164	13.842	4.026	3.532	5.255	14	3.239	19.097
Sassari-Nuoro	133.405	124.892	126.172	78.995	25.762	8.938	1.570	2.306	135.110
CAGLIARI	**382.360**	**332.130**	**336.903**	**211.006**	**68.403**	**52.434**	**18.716**	**14.941**	**389.337**
ITALIA	**14.318.396**	**11.845.267**	**12.043.135**	**5.852.438**	**3.422.888**	**2.562.474**	**1.004.792**	**684.844**	**14.605.609**

Tav. 75 — Atti e convenzioni notarili, esclusi i protesti, secondo la sede dei notai, per regione

REGIONI	Atti: Capoluoghi di provincia	Atti: Altri comuni	Atti: Totale	Convenzioni: Capoluoghi di provincia	Convenzioni: Altri comuni	Convenzioni: Totale
A — TOTALE						
Piemonte	499.126	401.602	900.728	506.720	419.542	926.262
Valle d'Aosta	9.455	9.493	18.948	9.667	10.036	19.703
Lombardia	969.122	420.509	1.389.631	982.041	445.449	1.427.490
Trentino-Alto Adige	75.644	55.752	131.396	77.389	57.918	135.307
Bolzano-Bozen	41.347	25.575	66.922	42.237	25.575	67.812
Trento	34.327	30.177	64.504	35.152	32.343	67.495
Veneto	242.824	250.812	493.636	249.779	266.425	516.204
Friuli-Venezia Giulia	121.303	59.600	180.903	123.494	64.257	187.751
Liguria	182.815	123.319	306.134	184.362	125.768	310.130
Emilia-Romagna	296.985	233.494	530.479	306.012	242.730	548.742
Toscana	291.783	245.064	536.847	296.845	254.425	551.270
Umbria	53.766	45.102	98.868	55.106	48.063	103.169
Marche	71.087	86.048	157.135	72.982	91.725	164.707
Lazio	609.836	153.014	762.850	617.600	166.095	783.695
Abruzzi	54.417	72.469	126.886	56.721	78.416	135.137
Molise	15.311	13.272	28.583	15.648	14.312	29.960
Campania	233.321	263.024	496.345	243.062	283.520	526.582
Puglia	137.329	243.872	381.201	142.398	269.078	411.476
Basilicata	18.100	32.942	51.042	18.568	35.313	53.881
Calabria	52.055	108.741	160.796	53.664	117.560	171.224
Sicilia	274.996	279.124	554.120	283.071	301.003	584.074
Sardegna	95.209	57.438	152.638	98.532	61.083	159.615
ITALIA	**4.304.475**	**3.154.691**	**7.459.166**	**4.393.661**	**3.352.718**	**7.746.379**
B — STIPULATI NELLA SEDE DEL NOTAIO						
Piemonte	492.305	243.208	735.513	499.074	254.837	753.911
Valle d'Aosta	9.371	2.919	12.290	9.557	3.196	12.753
Lombardia	913.063	214.672	1.127.735	923.568	228.749	1.152.317
Trentino-Alto Adige	70.397	39.418	109.815	71.188	40.949	112.137
Bolzano-Bozen	41.159	19.509	60.668	41.523	19.922	61.445
Trento	29.238	19.909	49.147	29.665	21.027	50.692
Veneto	215.238	152.659	367.897	221.062	163.030	384.092
Friuli-Venezia Giulia	117.249	40.326	157.575	118.784	43.215	161.999
Liguria	180.537	82.150	262.687	182.008	83.661	265.669
Emilia-Romagna	290.988	117.364	408.352	298.451	122.664	421.115
Toscana	264.882	138.134	403.016	269.301	144.238	413.539
Umbria	49.305	36.879	86.184	50.533	39.159	89.692
Marche	69.770	64.388	134.158	71.481	68.502	139.983
Lazio	604.274	77.999	682.273	610.277	88.007	698.284
Abruzzi	50.741	40.778	91.519	52.760	44.151	96.911
Molise	14.622	10.225	24.847	14.912	10.888	25.800
Campania	227.702	154.497	382.199	236.982	163.417	400.399
Puglia	126.986	162.507	289.493	130.373	178.782	309.155
Basilicata	10.416	24.369	34.785	10.416	26.136	36.552
Calabria	49.192	59.993	109.185	50.586	65.107	115.693
Sicilia	260.304	191.878	452.182	266.791	207.808	474.599
Sardegna	91.018	30.106	121.124	93.892	32.005	125.897
ITALIA	**4.108.360**	**1.884.469**	**5.992.829**	**4.181.996**	**2.008.701**	**6.190.697**

Tav. 76 — Specie delle convenzioni contenute negli atti notarili, per regione

SPECIE DELLE CONVENZIONI	Piemonte	Valle d'Aosta	Lombardia	Trentino-Alto Adige: Bolzano-Bozen	Trento	Totale	Veneto	Friuli-Ven. Giulia	Liguria	Emilia Romagna	Toscana
Riconoscimento di figli	44	7	291	9	9	18	92	57	79	80	84
Testamenti	1.661	38	1.438	210	133	343	2.012	938	524	1.034	1.215
Testamenti pubblici	1.623	38	1.346	207	132	339	2.004	925	491	1.027	1.083
Successioni	8.714	373	7.526	516	1.559	2.075	3.690	2.171	2.196	3.157	2.702
Verbali di richieste per testamenti pubblici, di apertura per testamenti segreti e di pubblicazione per testamenti olografici	5.097	160	5.033	247	815	1.062	2.734	1.363	1.615	1.895	1.486
Costituzioni di servitù	7.833	125	6.234	326	320	646	3.567	1.283	3.832	2.425	2.734
Comunioni di beni	1.405	2	2.940	184	105	289	2.919	652	805	1.143	1.642
Contratti agrari	2	1	8	—	—	—	5	—	3	1	—
Mandati e procure	149.113	2.070	186.280	10.941	9.787	20.728	70.581	28.454	43.364	72.831	79.300
Atti di notorietà	5.013	113	5.332	19	84	103	1.984	1.736	2.174	1.969	1.557
Depositi	794	46	1.487	32	4	36	146	103	410	204	534
Comodati	22	—	51	76	—	76	16	2	18	25	13
Costituzioni di associazioni	186	16	337	19	24	43	142	198	72	138	55
Costituzioni di fondazioni	11	5	25	—	1	1	7	1	1	3	—
Associazione in partecipazione	32	—	16	—	—	—	25	—	8	14	7
Società	6.788	92	16.011	645	467	1.112	3.936	1.293	2.279	4.457	1.749
Costituzioni	3.791	64	7.490	301	182	483	1.914	600	1.111	2.236	1.275
Modificazioni e proroghe	2.119	23	6.434	310	246	556	1.638	588	881	1.689	362
Processi verbali di inventario	552	6	1.205	—	7	7	206	89	441	188	76
Processi verbali di divisione e di vendita volontaria e giudiziaria	239	—	22	—	7	7	4	3	116	22	9
Processi verbali, di rimozione di sigilli	232	—	36	—	—	—	2	—	297	—	8
Vendite di autoveicoli	538.259	10.554	848.775	32.537	29.436	61.973	265.679	90.131	167.058	314.678	306.242
Protesti levati	354.123	1	672.936	640	368	1.008	119.237	31.284	190.233	205.704	367.627
Donazioni	2.446	107	2.368	206	222	428	1.781	822	709	724	1.409
Enfiteusi	9	—	25	—	—	—	4	—	59	13	77
Vendite di mobili e di frutti pendenti	81	1	141	4	10	14	138	8	13	50	55
Vendite di aziende	301	1	659	51	117	168	869	285	356	325	260
Vendite di aeromobili	7	1	65	3	4	7	8	3	9	17	16
Vendite di natanti	212	—	1.132	7	21	28	1.186	608	1.085	386	638
Vendite di macchine utensili	388	2	1.554	8	14	22	192	47	52	336	135
Vendite di immobili	132.127	4.465	207.904	10.200	15.425	25.625	102.413	36.668	52.571	86.292	86.042
Fabbricati	73.480	1.995	138.860	4.813	4.934	9.747	37.689	16.096	41.272	50.262	59.374
Terreni	47.251	1.873	60.646	4.383	8.516	12.899	52.184	16.435	9.473	30.185	22.683
Fabbricati con terreni	11.396	597	8.398	1.004	1.975	2.979	12.540	4.137	1.826	5.845	3.985
Permute	2.004	136	1.768	546	457	1.003	1.540	490	657	1.091	809
Appalti	123	—	52	15	15	30	99	56	19	53	138
Fideiussioni	1.328	2	1.239	13	22	35	957	94	306	309	269
Anticresi	—	—	1	—	—	—	1	—	—	—	—
Locazioni	288	20	454	32	36	68	169	271	154	241	52
Mutui	12.429	451	17.676	2.072	1.870	3.942	8.697	4.314	5.787	13.845	10.907
Con costituzione di ipoteca	12.084	445	17.551	2.072	1.856	3.928	8.655	4.101	5.662	13.703	10.795
Convenzioni matrimoniali	7	—	114	—	1	1	14	3	6	19	8
Costituzione di rendita	87	5	183	—	22	22	243	152	59	43	54
Affrancazioni di rendite, canoni, censi, livelli e simili prestazioni	12	—	30	9	—	9	225	8	11	35	269
Transazioni	69	1	70	2	1	3	24	3	25	23	29
Cessioni di crediti e di altri diritti	3.883	160	3.810	1	46	47	1.066	197	723	2.137	1.616
Costituzioni di pegno	10	—	16	—	—	—	9	—	8	9	7
Ipoteche volontarie	943	44	2.778	298	371	669	1.572	131	1.173	524	701
Altre convenzioni	48.608	859	107.437	8.831	6.898	15.729	39.985	16.480	22.671	39.901	49.852
TOTALE	1.280.385	19.704	2.100.426	68.452	67.863	136.315	635.441	219.035	500.363	754.446	918.897

SPECIE DELLE CONVENZIONI	Umbria	Marche	Lazio	Abruzzi	Molise	Campania	Puglia	Basilicata	Calabria	Sicilia	Sardegna	Italia: Totale	Italia: Nei capoluoghi di provincia (a)
Riconoscimento di figli	2	16	249	25	3	157	89	4	38	189	19	1.543	902
Testamenti	312	476	1.626	1.324	507	3.250	4.946	520	1.385	7.485	1.358	32.392	8.777
Testamenti pubblici	291	468	1.526	1.314	494	3.184	4.847	516	1.330	7.351	1.342	31.539	3.386
Successioni	982	824	2.536	1.300	345	3.766	4.020	465	1.598	5.326	1.661	55.427	18.555
Verbali di richieste per testamenti pubblici, di apertura per testamenti segreti e di pubblicazione per testamenti olografici	330	575	2.046	984	334	2.074	2.297	300	827	3.900	847	34.859	12.485
Costituzioni di servitù	272	1.976	2.064	570	122	13.849	10.065	7.463	4.477	2.407	550	72.494	21.428
Comunioni di beni	227	820	3.126	1.121	310	1.736	1.696	304	371	2.461	24	23.992	7.344
Contratti agrari	20	—	16	—	3	4	4	1	1	33	—	102	34
Mandati e procure	10.899	20.557	120.188	19.631	4.386	68.198	56.192	6.692	23.865	77.227	19.409	1.087.965	631.031
Atti di notorietà	199	539	3.084	596	239	2.389	1.027	155	408	1.270	415	30.302	14.823
Depositi	6	12	850	115	117	798	65	14	165	684	77	6.663	3.664
Comodati	1	9	65	18	—	72	35	—	27	160	2	612	354
Costituzioni di associazioni	8	46	349	70	3	153	90	9	39	324	39	2.317	1.215
Costituzioni di fondazioni	2	1	82	6	1	7	2	1	1	15	—	172	128
Associazione in partecipazione	3	5	7	4	—	6	12	—	5	14	18	176	87
Società	526	1.144	6.429	632	110	2.449	1.254	246	470	2.352	875	54.204	31.093
Costituzioni	377	747	5.400	469	107	1.891	1.094	237	462	1.888	647	32.263	17.702
Modificazioni e proroghe	126	336	802	133	2	395	139	5	19	415	191	16.847	10.276
Processi verbali di inventario	45	31	79	16	—	815	110	40	31	349	39	4.325	2.219
Processi verbali di divisione e di vendita volontaria e giudiziaria	1	—	17	16	2	146	115	—	74	23	4	820	160
Processi verbali, di rimozione di sigilli	—	—	2	1	—	7	4	4	3	7	1	604	89
Vendite di autoveicoli	52.059	82.014	423.999	61.393	11.639	260.254	174.843	17.579	80.916	256.343	83.344	4.107.732	2.643.372
Protesti levati	85.986	157.809	951.357	158.055	27.946	1.198.016	700.166	31.964	253.529	1.122.527	229.722	6.859.230	3.815.770
Donazioni	750	601	7.501	3.021	302	12.018	14.764	2.332	6.381	13.984	1.658	74.606	14.766
Enfiteusi	41	3	474	29	1	41	59	3	6	444	—	1.288	798
Vendite di mobili e di frutti pendenti	22	77	184	34	2	97	111	11	54	332	40	1.465	654
Vendite di aziende	13	334	219	484	32	930	373	45	369	1.063	399	7.485	3.401
Vendite di aeromobili	—	2	11	1	—	6	1	—	—	5	4	163	104
Vendite di natanti	10	462	880	214	—	854	716	—	278	1.377	444	10.510	4.998
Vendite di macchine utensili	14	49	192	57	—	156	120	2	21	110	94	3.543	1.742
Vendite di immobili	19.477	35.224	128.595	31.877	9.224	96.183	101.358	12.912	38.173	146.832	31.951	1.385.913	521.502
Fabbricati	8.120	19.086	84.906	14.211	3.910	62.056	47.463	5.538	17.067	66.949	10.915	768.995	255.879
Terreni	8.987	13.672	40.377	15.423	4.830	31.769	53.290	7.192	20.580	77.422	20.687	547.878	147.045
Fabbricati con terreni	2.370	2.466	3.312	2.243	484	2.339	605	182	526	2.461	349	69.040	18.579
Permute	337	374	1.002	599	109	919	634	59	266	1.020	462	15.279	5.561
Appalti	26	117	70	117	25	267	171	12	91	437	181	2.084	923
Fideiussioni	155	326	778	91	1	589	432	39	463	401	264	8.078	5.529
Anticresi	2	—	—	6	—	—	—	—	1	4	—	15	5
Locazioni	17	27	280	18	1	163	86	1	91	140	62	2.603	1.801
Mutui	2.586	5.234	13.659	2.470	412	3.068	2.969	388	921	7.272	2.147	119.174	62.705
Con costituzione di ipoteca	2.549	5.156	13.077	2.419	376	2.860	2.883	350	875	7.059	1.921	116.449	61.265
Convenzioni matrimoniali	11	7	92	18	—	445	326	10	100	729	5	1.915	625
Costituzione di rendita	5	21	236	114	—	198	86	13	7	263	113	1.904	598
Affrancazioni di rendite, canoni, censi, livelli e simili prestazioni	22	27	1.480	134	—	230	332	2	40	1.648	2	4.516	1.273
Transazioni	1	10	58	28	4	127	80	3	33	196	23	810	337
Cessioni di crediti e di altri diritti	526	1.022	3.090	657	260	4.635	1.847	225	1.680	1.156	174	28.911	10.370
Costituzioni di pegno	—	4	46	—	9	12	14	—	64	4	—	212	28
Ipoteche volontarie	126	132	1.724	794	1	3.641	1.341	9	730	1.515	1.581	20.129	11.228
Altre convenzioni	13.464	12.184	50.356	7.536	1.290	43.947	31.087	4.318	7.581	48.473	12.176	573.934	359.438
TOTALE	189.155	322.516	1.735.052	293.192	57.906	1.724.598	1.111.642	85.845	424.753	1.706.601	389.337	14.605.609	8.209.431

(a) I dati si riferiscono all'attività dei notai aventi sede nei Comuni capoluoghi.

CAP. 6 — DATI RIASSUNTIVI PER DISTRETTO DI CORTE DI APPELLO (*)

Tav. 77 — Procedimenti, provvedimenti, protesti, fallimenti e attività notarile

OGGETTO	Distretti di Corte di Appello					
	Torino	Milano	Brescia	Trento	Venezia	Trieste
PROCEDIMENTI DI COGNIZIONE						
Primo grado:						
pendenti all'inizio dell'anno	67.586	87.142	22.812	7.631	37.962	10.542
sopravvenuti	48.952	67.454	17.799	6.157	29.263	10.420
esauriti	44.674	57.849	17.316	5.881	27.369	9.728
con sentenza definitiva	16.701	24.198	6.382	2.810	10.364	4.524
senza sentenza	27.973	33.651	11.034	3.071	17.005	5.204
pendenti alla fine dell'anno	71.864	96.747	23.295	7.907	39.856	11.234
Grado di appello:						
pendenti all'inizio dell'anno	2.643	6.854	1.666	831	3.315	850
sopravvenuti	2.268	4.668	1.273	368	1.927	661
esauriti	2.015	4.802	1.033	595	1.924	658
con sentenza definitiva	1.632	3.841	882	422	1.590	544
senza sentenza	383	961	151	83	334	114
pendenti alla fine dell'anno	2.896	6.720	1.906	594	3.318	863
PROVVEDIMENTI EMESSI NEI PROCEDIMENTI DI ESECUZIONE E CAUTELARI						
Decreti di ingiunzione	40.126	134.044	10.611	4.425	27.877	12.997
Pignoramenti mobiliari:						
numero	21.894	35.468	9.107	2.354	16.258	4.413
debito (*milioni di lire*)	38.327,4	20.555,5	5.412,8	1.150,2	32.257,5	4.459,7
Vendite di mobili e frutti pendenti:						
numero	1.876	4.146	933	264	1.983	345
debito (*milioni di lire*)	702,6	1.822,3	352,6	108,0	921,3	227,8
somma ricavata (*milioni di lire*)	235,7	512,0	100,5	24,0	234,5	53,0
Vendite di immobili:						
numero	92	187	78	53	84	21
debito (*milioni di lire*)	2.899,2	6.176,8	996,1	1.369,8	3.216,8	292,1
somma ricavata (*milioni di lire*)	1.252,7	3.034,2	702,2	1.002,6	978,9	173,4
Convalide di sfratto	3.166	5.577	710	270	1.489	628
Sequestri giudiziari e conservativi	817	1.148	439	210	879	212
Nuova opera o danno temuto	129	319	33	31	171	43
PROVVEDIMENTI IN MATERIA DI MATRIMONIO						
Separazioni personali dei coniugi accolte ed omologate	1.665	2.323	509	242	761	650
Scioglimenti e cessazioni degli effetti civili del matrimonio	2.773	5.121	815	353	1.481	1.382
Matrimoni dichiarati nulli	3	3	2	—	—	—
Divorzi delibati	19	16	—	2	10	17
Annullamenti di matrimonio delibati	—	5	—	—	—	—
Provvedimenti in attuazione della legge concordataria 27-5-1929, n. 847:						
ordinanze di annullamento	82	89	25	3	33	6
» di dispensa da matrimonio rato e non consumato	21	16	3	1	12	4
altri provvedimenti	—	—	—	—	—	—
PROVVEDIMENTI IN MATERIA DI STATO DELLE PERSONE						
Dichiarazioni di assenza	3	4	—	1	2	4
» » morte presunta	90	58	30	24	44	55
» » interdizione	85	48	24	27	81	36
» » inabilitazione	20	7	4	3	8	13
» » paternità naturale	3	4	—	3	1	4
» » maternità naturale	—	1	2	—	—	7
Tardive dichiarazioni di nascita	598	206	71	40	196	88
Legittimazioni per decreto	—	—	—	—	—	—
Adozioni ordinarie	41	67	15	23	36	16
Affidamenti preadottivi (*a*)	265	215	79	41	169	43
Adozioni speciali (*a*)	435	389	124	51	239	196
Rettificazioni di atti dello stato civile	484	324	203	111	341	204
Affiliazioni omologate	103	144	32	21	55	45
Tutele aperte	1.126	633	378	183	883	257
Curatele aperte	424	390	402	94	643	140
PROVVEDIMENTI DEL GIUDICE TUTELARE						
Autorizzazioni al tutore	875	709	157	137	1.218	494
Provvedimenti circa la patria potestà	4.934	8.300	3.948	1.302	6.634	1.811
Decreti di affiliazione	81	154	32	17	69	34
PROTESTI E FALLIMENTI						
Protesti levati	658.456	1.311.646	412.066	118.574	684.503	191.182
Fallimenti dichiarati	378	781	238	67	330	88
ATTIVITÀ NOTARILE						
Atti pubblici e autenticati	1.273.800	1.590.787	471.780	132.404	612.873	212.187
Convenzioni contenute negli atti notarili	1.300.089	1.616.447	483.979	136.315	635.441	219.035

(*) Cfr. « Avvertenze » nn. 1, 2 e 3.
(*a*) Cfr. nota (*b*) a pag. 4, Tav. 4.

Segue Tav. 77 — Procedimenti, provvedimenti, protesti, fallimenti e attività notarile

OGGETTO	Distretti di Corte di Appello						
	Genova	Bologna	Firenze	Perugia	Ancona	Roma	L'Aquila
PROCEDIMENTI DI COGNIZIONE							
Primo grado:							
pendenti all'inizio dell'anno	32.574	41.203	39.836	9.474	25.062	114.309	21.090
sopravvenuti	20.793	28.833	31.865	7.955	11.553	67.130	12.061
esauriti	19.991	28.421	28.028	6.346	9.088	58.153	8.911
con sentenza definitiva	7.647	11.670	11.785	2.586	4.028	26.326	4.071
senza sentenza	12.344	16.751	16.243	3.760	5.060	31.827	4.840
pendenti alla fine dell'anno	33.376	41.615	43.673	11.083	27.527	123.286	24.240
Grado di appello:							
pendenti all'inizio dell'anno	2.609	3.557	2.819	722	1.421	14.489	1.625
sopravvenuti	1.471	2.034	2.034	485	598	6.969	788
esauriti	1.342	1.762	1.875	404	393	5.081	605
con sentenza definitiva	1.107	1.369	1.523	312	357	4.315	507
senza sentenza	235	393	352	92	36	766	98
pendenti alla fine dell'anno	2.738	3.829	2.978	903	1.626	16.377	1.808
PROVVEDIMENTI EMESSI NEI PROCEDIMENTI DI ESECUZIONE E CAUTELARI							
Decreti di ingiunzione	25.571	28.682	32.082	5.281	6.425	89.649	7.576
Pignoramenti mobiliari:							
numero	12.123	14.671	23.042	4.171	3.951	41.574	5.765
debito (*milioni di lire*)	14.491,3	9.362,4	9.112,1	1.286,3	2.071,1	13.524,4	2.099,3
Vendite di mobili e frutti pendenti:							
numero	1.479	1.851	1.928	341	369	3.183	443
debito (*milioni di lire*)	545,9	1.282,5	1.100,4	142,2	173,8	1.007,9	151,7
somma ricavata (*milioni di lire*)	161,3	307,3	299,1	40,6	71,2	263,7	34,6
Vendite di immobili:							
numero	94	173	131	39	32	257	27
debito (*milioni di lire*)	1.153,0	7.651,0	647,8	351,8	657,8	6.731,0	658,0
somma ricavata (*milioni di lire*)	793,3	4.156,9	346,9	303,5	332,5	4.518,0	389,0
Convalide di sfratto	1.979	1.794	2.457	166	400	7.586	474
Sequestri giudiziari e conservativi	628	591	701	54	260	343	213
Nuova opera o danno temuto	85	64	66	17	45	19	78
PROVVEDIMENTI IN MATERIA DI MATRIMONIO							
Separazioni personali dei coniugi accolte ed omologate	1.066	1.384	733	73	130	1.971	140
Scioglimenti e cessazioni degli effetti civili del matrimonio	2.458	2.228	1.846	252	273	4.633	413
Matrimoni dichiarati nulli	1	1	4	—	—	7	1
Divorzi delibati	6	1	—	—	—	16	—
Annullamenti di matrimonio delibati	1	—	—	—	—	2	—
Provvedimenti in attuazione della legge concordataria 27-5-1929, n. 847:							
ordinanze di annullamento	77	85	64	18	14	174	4
» di dispensa da matrimonio rato e non consumato	11	8	10	4	6	21	6
altri provvedimenti	—	—	—	—	2	—	—
PROVVEDIMENTI IN MATERIA DI STATO DELLE PERSONE							
Dichiarazioni di assenza	3	2	2	—	1	—	—
» » morte presunta	39	28	19	10	14	16	15
» » interdizione	13	50	73	22	15	52	7
» » inabilitazione	2	7	7	4	1	19	—
» » paternità naturale	3	—	4	—	1	4	—
» » maternità naturale	1	2	3	—	—	2	—
Tardive dichiarazioni di nascita	104	223	192	29	86	425	75
Legittimazioni per decreto	2	—	1	—	1	2	—
Adozioni ordinarie	36	52	70	25	9	101	15
Affidamenti preadottivi (*a*)	101	149	190	56	63	198	61
Adozioni speciali (*a*)	131	216	239	41	41	401	100
Rettificazioni di atti dello stato civile	214	350	405	266	121	1.035	160
Affiliazioni omologate	112	68	40	4	10	124	16
Tutele aperte	290	503	638	104	114	763	92
Curatele aperte	181	806	556	209	315	216	4
PROVVEDIMENTI DEL GIUDICE TUTELARE							
Autorizzazioni al tutore	424	685	757	389	206	926	411
Provvedimenti circa la patria potestà	2.776	6.200	4.642	832	1.999	8.889	1.297
Decreti di affiliazione	108	53	49	1	11	169	8
PROTESTI E FALLIMENTI							
Protesti levati	489.343	627.845	1.021.761	173.832	310.525	1.622.578	292.143
Fallimenti dichiarati	312	366	543	80	137	778	84
ATTIVITÀ NOTARILE							
Atti pubblici e autenticati	572.870	736.183	827.971	184.854	314.944	1.714.420	284.941
Convenzioni contenute negli atti notarili	578.122	754.446	841.138	189.155	322.516	1.735.285	293.192

(*a*) Cfr. nota (*b*) a pag. 4, Tav. 4.

Segue Tav. 77 — Procedimenti, provvedimenti, protesti, fallimenti e attività notarile

OGGETTO	Distretti di Corte di Appello						
	Campobasso (sez.)	Napoli	Salerno (sez.)	Bari	Lecce	Potenza	Catanzaro
PROCEDIMENTI DI COGNIZIONE							
Primo grado:							
pendenti all'inizio dell'anno	6.301	112.137	26.993	37.659	33.794	12.376	24.473
sopravvenuti	4.518	64.548	10.543	20.214	18.557	5.604	8.848
esauriti	3.098	53.393	9.327	17.497	15.976	5.093	7.143
con sentenza definitiva	*1.616*	*23.729*	*4.111*	*6.931*	*6.141*	*2.189*	*2.725*
senza sentenza	*1.482*	*29.664*	*5.216*	*10.566*	*9.835*	*2.904*	*4.418*
pendenti alla fine dell'anno	7.721	123.292	28.209	40.376	36.375	12.887	26.178
Grado di appello:							
pendenti all'inizio dell'anno	561	13.169	1.416	2.501	2.110	1.200	1.729
sopravvenuti	244	5.360	906	1.633	1.361	625	627
esauriti	336	5.167	512	1.455	1.174	671	564
con sentenza definitiva	*314*	*3.698*	*407*	*1.148*	*963*	*559*	*468*
senza sentenza	*22*	*1.469*	*105*	*307*	*211*	*112*	*96*
pendenti alla fine dell'anno	469	13.362	1.810	2.679	2.297	1.154	1.792
PROVVEDIMENTI EMESSI NEI PROCEDIMENTI DI ESECUZIONE E CAUTELARI							
Decreti di ingiunzione	1.602	24.515	6.295	12.865	9.686	2.452	8.771
Pignoramenti mobiliari:							
numero	936	21.198	4.545	11.867	11.369	1.615	7.254
debito (*milioni di lire*)	345,0	5.855,6	2.137,9	3.540,7	2.905,9	726,9	2.837,9
Vendite di mobili e frutti pendenti:							
numero	28	1.160	298	570	716	70	472
debito (*milioni di lire*)	9,3	520,6	94,8	183,8	221,1	30,3	150,3
somma ricavata (*milioni di lire*)	3,0	253,9	25,1	59,8	60,6	8,3	36,6
Vendite di immobili:							
numero	6	201	41	112	72	11	11
debito (*milioni di lire*)	130,1	4.807,8	653,2	1.263,6	868,5	34,9	770,3
somma ricavata (*milioni di lire*)	100,4	2.209,7	428,8	738,9	385,3	33,0	28,8
Convalide di sfratto	83	3.967	499	1.500	1.197	156	317
Sequestri giudiziari e conservativi	20	831	159	658	479	39	155
Nuova opera o danno temuto	15	204	60	122	68	26	125
PROVVEDIMENTI IN MATERIA DI MATRIMONIO							
Separazioni personali dei coniugi accolte ed omologate	16	547	84	190	205	31	104
Scioglimenti e cessazioni degli effetti civili del matrimonio	108	2.283	337	734	634	146	758
Matrimoni dichiarati nulli	—	—	—	1	—	—	—
Divorzi delibati	—	—	—	3	6	1	1
Annullamenti di matrimonio delibati	—	—	—	—	—	—	—
Provvedimenti in attuazione della legge concordataria 27-5-1929, n. 847:							
ordinanze di annullamento	1	44	—	44	20	—	20
» di dispensa da matrimonio rato e non consumato	2	26	—	8	—	1	7
altri provvedimenti	—	—	—	—	—	—	—
PROVVEDIMENTI IN MATERIA DI STATO DELLE PERSONE							
Dichiarazioni di assenza	—	3	—	1	—	—	—
» » morte presunta	5	45	4	23	3	2	3
» » interdizione	6	90	20	111	26	17	8
» » inabilitazione	—	2	1	19	1	1	—
» » paternità naturale	—	3	—	5	3	—	3
» » maternità naturale	—	2	2	1	—	—	—
Tardive dichiarazioni di nascita	18	1.497	45	194	166	41	140
Legittimazioni per decreto	—	1	—	—	1	—	2
Adozioni ordinarie	11	250	16	75	127	12	63
Affidamenti preadottivi (*a*)	5	156	49	106	109	28	67
Adozioni speciali (*a*)	13	447	99	161	136	34	85
Rettificazioni di atti dello stato civile	36	1.493	116	325	168	123	249
Affiliazioni omologate	3	118	8	31	49	4	73
Tutele aperte	29	788	211	501	308	125	134
Curatele aperte	40	102	21	91	62	7	45
PROVVEDIMENTI DEL GIUDICE TUTELARE							
Autorizzazioni al tutore	81	598	144	331	472	72	327
Provvedimenti circa la patria potestà	334	4.761	808	2.290	2.484	404	1.429
Decreti di affiliazione	4	150	11	52	43	3	33
PROTESTI E FALLIMENTI							
Protesti levati	41.778	1.263.175	276.936	504.141	439.419	78.968	359.548
Fallimenti dichiarati	16	603	61	144	136	29	108
ATTIVITÀ NOTARILE							
Atti pubblici e autenticati	56.529	1.381.486	296.592	633.305	448.062	99.076	304.891
Convenzioni contenute negli atti notarili	57.906	1.403.160	304.504	644.820	466.822	102.546	314.077

(*a*) Cfr. nota (*b*) a pag. 4, Tav. 4.

Segue Tav. 77 — Procedimenti, provvedimenti, protesti, fallimenti e attività notarile

OGGETTO	Distretti di Corte di Appello						
	Reggio di Calabria (sez.)	Palermo	Messina	Caltanissetta	Catania	Cagliari	ITALIA
PROCEDIMENTI DI COGNIZIONE							
Primo grado:							
pendenti all'inizio dell'anno	10.232	33.923	16.024	5.534	36.755	34.863	908.287
sopravvenuti	3.140	14.343	7.194	3.174	14.598	15.540	551.056
esauriti	1.988	12.509	5.113	2.605	13.807	12.859	482.163
con sentenza definitiva	*781*	*6.509*	*2.515*	*1.670*	*5.848*	*7.572*	*205.329*
senza sentenza	*1.207*	*6.000*	*2.598*	*935*	*7.959*	*5.287*	*276.834*
pendenti alla fine dell'anno	11.384	35.757	18.105	6.103	37.546	37.544	977.180
Grado di appello:							
pendenti all'inizio dell'anno	566	2.968	1.645	761	3.634	1.926	77.597
sopravvenuti	254	1.656	866	619	1.653	2.043	43.591
esauriti	126	1.475	607	488	1.210	841	37.025
con sentenza definitiva	*111*	*1.306*	*543*	*437*	*956*	*762*	*30.073*
senza sentenza	*15*	*169*	*64*	*51*	*254*	*79*	*6.952*
pendenti alla fine dell'anno	694	3.149	1.904	892	4.077	3.128	84.163
PROVVEDIMENTI EMESSI NEI PROCEDIMENTI DI ESECUZIONE E CAUTELARI							
Decreti di ingiunzione	2.469	9.887	3.814	2.254	17.108	10.102	537.166
Pignoramenti mobiliari:							
numero	2.216	11.607	3.762	1.479	12.927	9.262	294.826
debito (*milioni di lire*)	1.202,5	3.581,8	910,3	455,9	2.665,2	2.722,3	188.993,9
Vendite di mobili e frutti pendenti:							
numero	42	366	193	37	663	698	24.456
debito (*milioni di lire*)	22,9	111,2	49,3	8,7	256,6	183,3	10.381,0
somma ricavata (*milioni di lire*)	6,0	44,6	17,3	3,0	100,2	40,0	3.005,9
Vendite di immobili:							
numero	—	37	18	5	43	34	1.859
debito (*milioni di lire*)	—	1.348,7	291,0	47,4	2.493,2	483,4	45.995,3
somma ricavata (*milioni di lire*)	—	446,5	202,6	40,9	1.029,5	177,1	23.845,6
Convalide di sfratto	72	1.512	288	139	1.157	976	38.559
Sequestri giudiziari e conservativi	40	749	145	88	596	316	10.750
Nuova opera o danno temuto	58	203	69	47	219	66	2.382
PROVVEDIMENTI IN MATERIA DI MATRIMONIO							
Separazioni personali dei coniugi accolte ed omologate	26	216	97	16	323	71	13.493
Scioglimenti e cessazioni degli effetti civili del matrimonio	157	1.101	497	161	1.322	361	32.627
Matrimoni dichiarati nulli	—	—	—	—	1	—	24
Divorzi delibati	—	3	1	—	1	3	106
Annullamenti di matrimonio delibati	—	—	—	—	—	—	8
Provvedimenti in attuazione della legge concordataria 27-5-1929, n. 847:							
ordinanze di annullamento	8	29	13	2	21	26	903
» di dispensa da matrimonio rato e non consumato	—	9	2	3	11	7	199
altri provvedimenti	—	—	1	—	4	—	7
PROVVEDIMENTI IN MATERIA DI STATO DELLE PERSONE							
Dichiarazioni di assenza	1	3	—	7	—	1	38
» » morte presunta	2	20	3	8	13	6	579
» » interdizione	1	35	12	—	32	5	896
» » inabilitazione	1	2	1	—	4	—	122
» » paternità naturale	—	4	—	—	1	—	46
» » maternità naturale	1	—	—	—	2	—	21
Tardive dichiarazioni di nascita	81	133	60	53	307	119	5.187
Legittimazioni per decreto	—	—	—	—	1	—	11
Adozioni ordinarie	8	54	32	30	46	8	1.237
Affidamenti preadottivi (*a*)	9	141	27	13	31	63	2.434
Adozioni speciali (*a*)	19	182	34	23	43	66	3.944
Rettificazioni di atti dello stato civile	97	676	127	39	200	174	8.041
Affiliazioni omologate	9	37	37	15	20	26	1.214
Tutele aperte	35	630	95	64	382	231	9.497
Curatele aperte	3	44	21	36	60	34	4.946
PROVVEDIMENTI DEL GIUDICE TUTELARE							
Autorizzazioni del tutore	30	627	108	71	499	637	11.385
Provvedimenti circa la patria potestà	286	2.581	631	490	5.512	1.253	76.827
Decreti di affiliazione	8	137	20	8	57	16	1.328
PROTESTI E FALLIMENTI							
Protesti levati	97.514	587.341	214.662	121.524	644.924	461.975	13.006.299
Fallimenti dichiarati	7	241	28	18	234	120	5.927
ATTIVITÀ NOTARILE							
Atti pubblici e autenticati	109.434	752.411	99.584	133.585	691.067	382.360	14.318.396
Convenzioni contenute negli atti notarili	110.676	766.580	103.543	136.317	700.161	389.337	14.605.609

(*a*) Cfr. nota (*b*) a pag. 4, Tav. 4.

ATTI NOTARILI

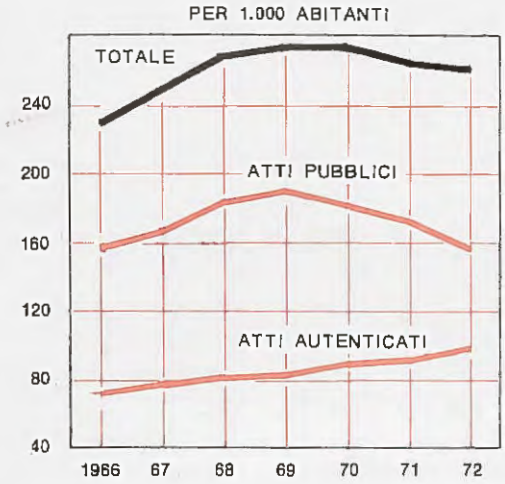

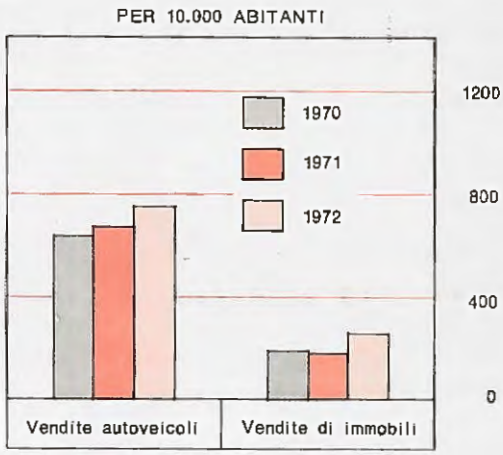

PROTESTI E FALLIMENTI

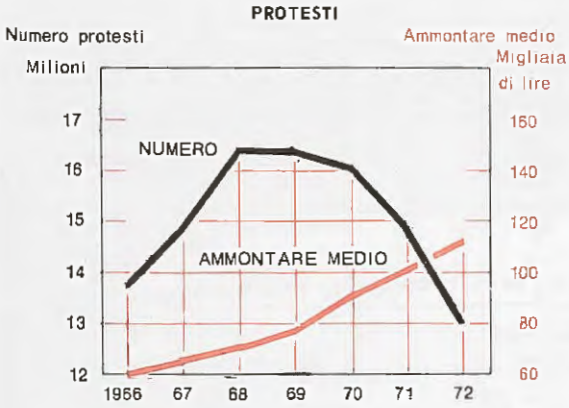

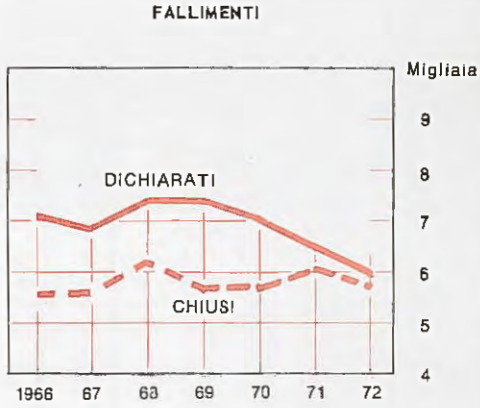

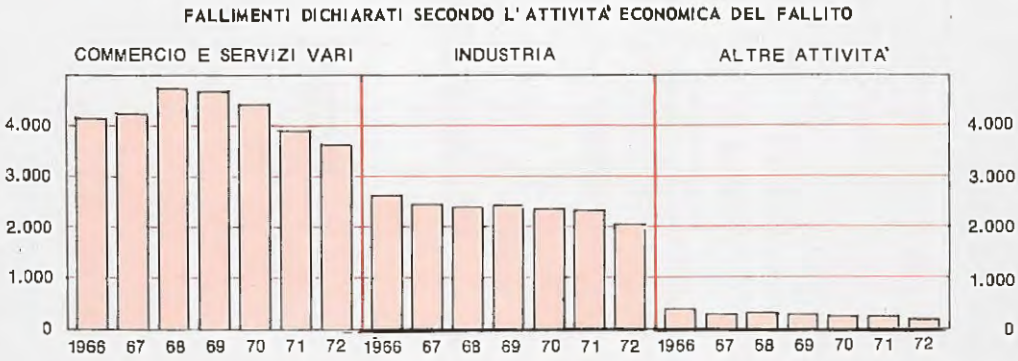

PROCEDIMENTI CIVILI DI COGNIZIONE SOPRAVVENUTI ED ESAURITI

PROCEDIMENTI CIVILI DI COGNIZIONE ORDINARIA

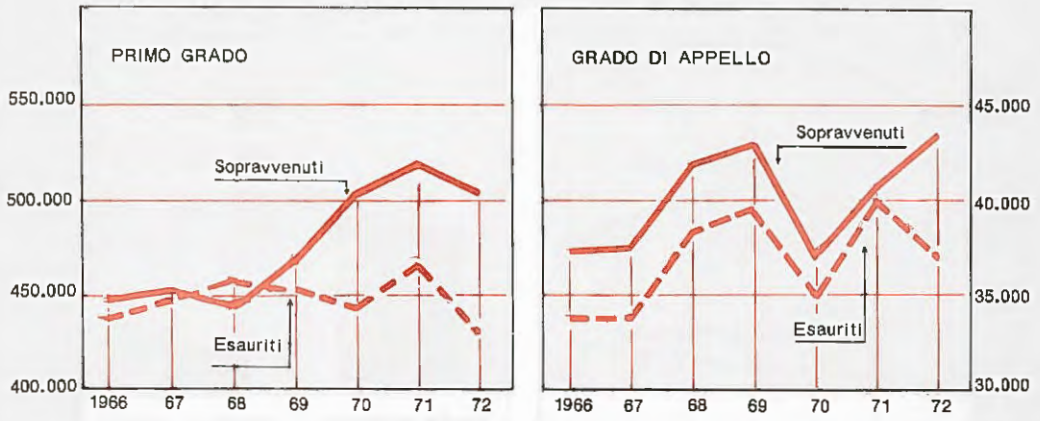

SEPARAZIONI PERSONALI DEI CONIUGI

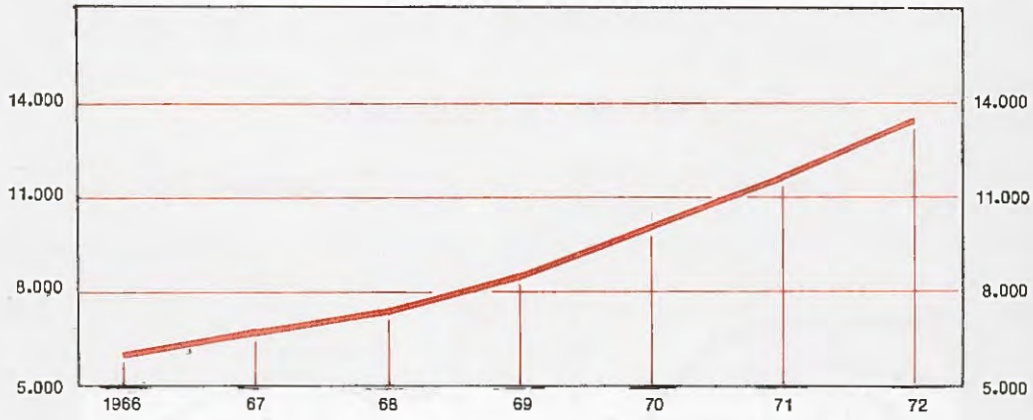

SCIOGLIMENTI E CESSAZIONI DEGLI EFFETTI CIVILI DEL MATRIMONIO

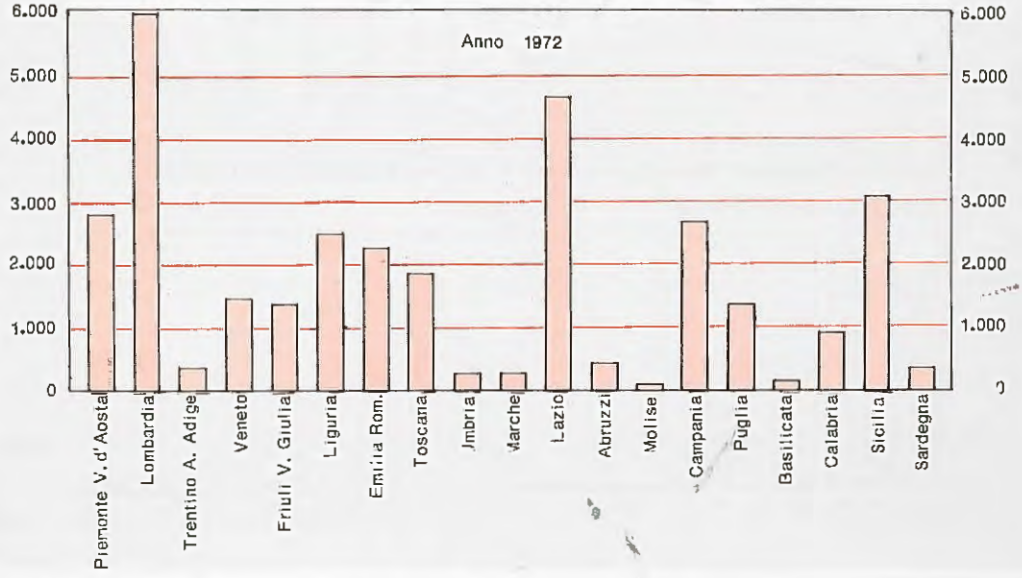

ISTITUTO CENTRALE DI STATISTICA

LITIGIOSITÀ (*)

CAP. 1 — DATI PER IL COMPLESSO DELLO STATO

Tav. 78 — Procedimenti di cognizione esauriti con sentenza definitiva, secondo l'istituto giuridico, l'oggetto, il motivo e l'esito della domanda

PRIMO GRADO

N. d'ordine	ISTITUTI GIURIDICI OGGETTI E MOTIVI DELLA DOMANDA	ACCOGLIMENTO				RIGETTO (a)				TOTALE GENERALE
		Preture	Tribunali	Corti d'appello	Totale	Preture	Tribunali	Corti d'appello	Totale	
	PERSONE E FAMIGLIA (1 a 22)									
1, 2	PERSONALITÀ FISICA	—	9	—	9	—	2	—	2	11
1	Tutela del nome, dello pseudonimo, della immagine	—	2	—	2	—	1	—	1	3
	Pregiudizio per uso indebito del nome e dello pseudonimo	—	1	—	1	—	—	—	—	1
	Pregiudizio al decoro, alla reputazione per uso indebito di immagine	—	—	—	—	—	—	—	—	—
	Altri motivi	—	1	—	1	—	1	—	1	2
2	Altri oggetti	—	7	—	7	—	1	—	1	8
3	PERSONALITÀ GIURIDICA	—	1	—	1	—	1	—	1	2
4	DOMICILIO E RESIDENZA	—	1	—	1	—	—	—	—	1
5	ASSENZA	—	—	—	—	—	—	—	—	—
6	MORTE PRESUNTA	—	13	—	13	—	—	—	—	13
7	PARENTELA O AFFINITÀ	—	—	—	—	—	1	—	1	1
8 a 18	MATRIMONIO (b)	—	2.462	—	2.462	—	238	—	238	2.700
8	Nullità del vincolo	—	24	—	24	—	8	—	8	32
	Precedente matrimonio	—	6	—	6	—	—	—	—	6
	Violenza	—	2	—	2	—	2	—	2	4
	Impotentia coeundi	—	5	—	5	—	1	—	1	6
	Interdizione, incapacità di intendere e di volere	—	—	—	—	—	1	—	1	1
	Altri motivi	—	11	—	11	—	4	—	4	15
9	Nullità della trascrizione del matrimonio	—	7	—	7	—	2	—	2	9
	Precedente matrimonio valido agli effetti civili	—	2	—	2	—	—	—	—	2
	Altri motivi	—	5	—	5	—	2	—	2	7
10	Separazione personale dei coniugi	—	2.366	—	2.366	—	206	—	206	2.572
	Adulterio	—	323	—	323	—	15	—	15	338
	Volontario abbandono	—	646	—	646	—	55	—	55	701
	Eccessi, sevizie, ingiurie gravi, ecc.	—	379	—	379	—	35	—	35	414
	Altri motivi	—	1.018	—	1.018	—	101	—	101	1.119
11	Rigetto, modificazione, ecc. della domanda di separazione personale	—	34	—	34	—	15	—	15	49
12	Restituzione doni	—	1	—	1	—	—	—	—	1
13	Altri oggetti	—	30	—	30	—	7	—	7	37
14	REGIME PATRIMONIALE DELLA FAMIGLIA	—	3	—	3	—	2	—	2	5
15 a 18	FILIAZIONE LEGITTIMA	—	717	—	717	—	36	—	36	753
15	Disconoscimento di paternità	—	685	—	685	—	30	—	30	715
	Impossibilità fisica di coabitazione	—	183	—	183	—	6	—	6	189
	Separazione legale	—	140	—	140	—	8	—	8	148
	Impotentia coeundi o generandi	—	6	—	6	—	—	—	—	6
	Altri motivi	—	356	—	356	—	16	—	16	372
16	Dichiarazione di stato illegittimo	—	13	—	13	—	1	—	1	14
	Nullità di matrimonio	—	2	—	2	—	—	—	—	2
	Nascita dopo 300 giorni dalla morte del marito	—	3	—	3	—	—	—	—	3
	Altri motivi	—	8	—	8	—	1	—	1	9
17	Dichiarazione di stato legittimo	—	9	—	9	—	3	—	3	12
18	Altri oggetti	—	10	—	10	—	2	—	2	12
19 a 22	FILIAZIONE ILLEGITTIMA E LEGITTIMAZ.	—	189	—	189	—	16	—	16	205
19	Riconoscimento di maternità naturale	—	21	—	21	—	6	—	6	27
20	Riconoscimento di paternità naturale	—	46	—	46	—	6	—	6	52
	Possesso di stato	—	4	—	4	—	2	—	2	6
	Dichiarazione non equivoca del padre, sentenza di accertamento della paternità, ecc.	—	7	—	7	—	3	—	3	10
	Convivenza notoria all'epoca del concepimento	—	5	—	5	—	—	—	—	5
	Altri motivi	—	30	—	30	—	1	—	1	31
21	Disconoscimento di paternità naturale	—	115	—	115	—	1	—	1	116
22	Altri oggetti	—	7	—	7	—	3	—	3	10

(*) Cfr. « Avvertenze » n. 3.
(a) Nelle domande rigettate sono comprese quelle respinte senza esame del merito (per incompetenza, improcedibilità, ecc.).
(b) Non compresi gli scioglimenti e le cessazioni degli effetti civili del matrimonio.

Segue Tav. 78 — **Procedimenti di cognizione esauriti con sentenza definitiva, secondo l'istituto giuridico, l'oggetto, il motivo e l'esito della domanda**

PRIMO GRADO

N. d'ordine	ISTITUTI GIURIDICI OGGETTI E MOTIVI DELLA DOMANDA	Accoglimento				Rigetto				Totale generale
		Preture	Tribunali	Corti d'appello	Totale	Preture	Tribunali	Corti d'appello	Totale	
	Segue A — PERSONE E FAMIGLIA (1 a 33)									
23	ADOZIONE	—	2	—	2	—	—	—	—	2
24	PATRIA POTESTÀ	—	4	—	4	—	1	—	1	5
25	TUTELA DEI MINORI	—	4	—	4	—	—	—	—	4
26	EMANCIPAZIONE	—	1	—	1	—	2	—	2	3
27	ASSISTENZA DEI MINORI	—	5	—	5	—	2	—	2	7
28	INTERDIZIONE E INABILITAZIONE	—	1.445	—	1.445	—	53	—	53	1.498
29 a 32	PRESTAZIONE DI ALIMENTI	35	253	—	288	16	78	—	94	382
29	Accertamento del diritto all'assegno alimentare	22	118	—	140	10	37	—	47	187
30	Aumento, riduzione, cessazione dell'assegno	1	111	—	112	—	29	—	29	141
31	Rigetto della domanda di prestazione di alimenti	1	10	—	11	3	4	—	7	18
32	Altri oggetti	11	14	—	25	3	8	—	11	36
33	ATTI DELLO STATO CIVILE	—	9	—	9	—	7	—	7	16
	TOTALE	35	5.118	—	5.153	16	439	—	455	5.608
	B — SUCCESSIONI (34 a 48)									
34 a 37	SUCCESSIONE LEGITTIMA	6	48	—	54	2	24	—	26	80
34	Quota ereditaria (determinazione, pagamento ecc.)	5	12	—	17	—	6	—	6	23
35	Petizione di eredità	—	8	—	8	—	8	—	8	16
36	Annullamento o riduzione di donazione, reintegra della quota legittima	1	14	—	15	—	3	—	3	18
37	Altri oggetti	—	14	—	14	2	7	—	9	23
38 a 41	SUCCESSIONE TESTAMENTARIA (esclusa la divisione di eredità)	10	58	—	68	3	55	—	58	126
38	Nullità del testamento o di clausole testamentarie	2	21	—	23	—	25	—	25	48
	Testamento apocrifo	—	2	—	2	—	5	—	5	7
	Incapacità di intendere e di volere	—	6	—	6	—	8	—	8	14
	Vizi di forma	1	—	—	1	—	4	—	4	5
	Motivi illeciti	—	2	—	2	—	1	—	1	3
	Altri motivi	1	11	—	12	—	7	—	7	19
39	Petizione di eredità	2	7	—	9	—	6	—	6	15
40	Esecuzione di legato	4	9	—	13	—	4	—	4	17
41	Altri oggetti	2	21	—	23	3	20	—	23	46
42 a 45	DIVISIONE DI EREDITÀ	27	271	—	298	17	88	—	105	403
42	Assegnazione della quota ereditaria	24	234	—	258	15	65	—	80	338
43	Rigetto della domanda di divisione	1	5	—	6	—	8	—	8	14
44	Rendiconto frutti, conguaglio quote, ecc.	1	4	—	5	—	1	—	1	6
45	Altri oggetti	1	28	—	29	2	14	—	16	45
46 a 48	DONAZIONE	2	37	—	39	5	27	—	32	71
46	Nullità della donazione	1	26	—	27	2	15	—	17	44
	Incapacità di intendere e di volere del donante	—	1	—	1	—	2	—	2	3
	Rapporto matrimoniale fra donante e donatario	—	7	—	7	1	4	—	5	12
	Simulazione	—	4	—	4	—	4	—	4	8
	Vizio di consenso	—	—	—	—	—	—	—	—	—
	Altri motivi	1	14	—	15	1	5	—	6	21
47	Revoca della donazione	1	7	—	8	2	7	—	9	17
48	Altri oggetti	—	4	—	4	1	5	—	6	10
	TOTALE	45	414	—	459	27	194	—	221	680

Segue Tav. 78 — **Procedimenti di cognizione esauriti con sentenza definitiva, secondo l'istituto giuridico, l'oggetto, il motivo e l'esito della domanda**

PRIMO GRADO

N. d'ordine	ISTITUTI GIURIDICI OGGETTI E MOTIVI DELLA DOMANDA	Accoglimento				Rigetto				Totale generale
		Preture	Tribunali	Corti d'appello	Totale	Preture	Tribunali	Corti d'appello	Totale	
	C — PROPRIETÀ (49 a 80)									
49 a 55	PROPRIETÀ DI BENI IMMOBILI	2.590	1.681	—	4.271	738	717	—	1.455	5.726
49	Dichiarazione di proprietà	994	305	—	1.299	54	112	—	166	1.465
	Usucapione	874	114	—	988	33	38	—	71	1.059
	Altri motivi	120	191	—	311	21	74	—	95	406
50	Revindica	407	351	—	758	165	165	—	330	1.088
	Possesso senza titolo	199	152	—	351	78	64	—	142	493
	Proprietà di terzo dei beni pignorati	7	14	—	21	8	12	—	20	41
	Altri motivi	201	185	—	386	79	89	—	168	554
51	Interruzione, rimozione di opere	597	508	—	1.105	289	220	—	509	1.614
	Abusiva opera sul fondo altrui	108	103	—	211	56	53	—	109	320
	Inosservanza distanze	202	268	—	470	76	99	—	175	645
	Pericolo di danno	121	31	—	152	68	10	—	78	230
	Altri motivi	166	106	—	272	89	58	—	147	419
52	Regolamento di confini, apposizione di termini	209	49	—	258	67	18	—	85	343
53	Chiusura di luci, vedute, ecc.	30	28	—	58	9	4	—	13	71
54	Negatoria servitutis per inesistenza della servitù	242	193	—	435	96	87	—	183	618
55	Altri oggetti	111	247	—	358	58	111	—	169	527
56	PROPRIETÀ DI AUTOVEICOLI	4	2	—	6	1	3	—	4	10
57, 58	PROPRIETÀ DI BENI MOBILI, FRUTTI PENDENTI E ALTRI DIRITTI	1.015	203	—	1.218	819	134	—	953	2.171
57	Revindica	748	153	—	901	744	106	—	850	1.751
58	Altri oggetti	267	50	—	317	75	28	—	103	420
59	SUPERFICIE	4	3	—	7	1	1	—	2	9
60 a 64	ENFITEUSI	53	16	—	69	15	19	—	34	103
60	Affrancazione	31	2	—	33	3	7	—	10	43
61	Devoluzione	4	8	—	12	2	2	—	4	16
	Deterioramento del fondo	—	—	—	—	1	1	—	2	2
	Morosità biennale	2	2	—	4	—	—	—	—	4
	Altri motivi	2	6	—	8	1	1	—	2	10
62	Pagamento, revisione, ecc. del canone	17	3	—	20	5	4	—	9	29
63	Rigetto della domanda di affrancazione	—	1	—	1	1	—	—	1	2
64	Altri oggetti	1	2	—	3	4	6	—	10	13
65 a 68	USUFRUTTO	12	26	—	38	2	12	—	14	52
65	Estinzione	3	3	—	6	1	—	—	1	7
66	Riconoscimento del diritto di usufrutto	1	7	—	8	—	4	—	4	12
67	Pagamento frutti, rendite, ecc.	5	5	—	10	1	4	—	5	15
68	Altri oggetti	3	11	—	14	—	4	—	4	18
69	USO E ABITAZIONE	9	6	—	15	1	1	—	2	17
70 a 75	SERVITÙ	527	336	—	863	208	183	—	391	1.254
70	Costituzione coattiva di servitù	184	67	—	251	64	31	—	95	346
	Fondo intercluso	76	28	—	104	35	9	—	44	148
	Insufficienza dell'accesso attuale	11	5	—	16	10	3	—	13	29
	Costruz. di acquedotto, scarico, ecc.	26	7	—	33	3	3	—	6	39
	Altri motivi	71	27	—	98	16	16	—	32	130
71	Rigetto della domanda di costituzione coattiva di servitù	24	14	—	38	24	15	—	39	77
72	Confessoria servitutis	39	43	—	82	16	26	—	42	124
73	Costruzione, rimozione, interruzione ecc. di opere	109	127	—	236	53	65	—	118	354
	Impedimento all'esercizio della servitù	32	26	—	58	19	6	—	25	83
	Servitù di non sopraelevazione	7	5	—	12	5	—	—	5	17
	Ampliamento del passaggio	17	7	—	24	5	3	—	8	32
	Altri motivi	53	89	—	142	24	56	—	80	222
74	Reintegra, tutela della servitù	80	19	—	99	26	15	—	41	140
75	Altri oggetti	91	66	—	157	25	31	—	56	213
76 a 80	COMUNIONE	46	84	—	130	11	30	—	41	171
76	Divisione della comunione	22	57	—	79	6	16	—	22	101
77	Comunione forzosa del muro	5	3	—	8	1	3	—	4	12

Segue Tav. 78 — Procedimenti di cognizione esauriti con sentenza definitiva, secondo l'istituto giuridico, l'oggetto, il motivo e l'esito della domanda

PRIMO GRADO

N. d'ordine	ISTITUTI GIURIDICI OGGETTI E MOTIVI DELLA DOMANDA	Accoglimento				Rigetto				Totale generale
		Preture	Tribunali	Corti d'appello	Totale	Preture	Tribunali	Corti d'appello	Totale	
	Segue C — PROPRIETÀ (49 a 89)									
78	Pagamento spese per restauro, costruzione di opere, ecc.	7	4	—	11	1	1	—	2	13
79	Rimozione, interruzione, ecc. di opere	7	8	—	15	1	3	—	4	19
80	Altri oggetti	5	12	—	17	2	7	—	9	26
81 a 84	CONDOMINIO	241	430	—	671	86	264	—	350	1.021
81	Nullità deliberazione condominiale	12	294	—	306	5	195	—	200	506
82	Pagamento quote, spese straord., ecc.	181	42	—	223	35	16	—	51	274
83	Rimozione, interruzione, ecc. di opere	21	29	—	50	12	21	—	33	83
84	Altri oggetti	27	65	—	92	34	32	—	66	158
85 a 89	POSSESSO	1.929	50	—	1.979	794	31	—	825	2.804
85	Reintegra per spoglio	1.531	—	—	1.531	559	—	—	559	2.090
86	Rigetto domanda di reintegra	10	—	—	10	45	—	—	45	55
87	Manutenzione	187	—	—	187	107	—	—	107	294
88	Rimozione, interruzione, ecc. di opere	96	29	—	125	44	17	—	61	186
89	Altri oggetti	105	21	—	126	39	14	—	53	179
	TOTALE	6.430	2.837	—	9.267	2.676	1.395	—	4.071	13.338
	D — OBBLIGAZIONI (90 a 172)									
90 a 97	VENDITA DI IMMOBILI	222	992	—	1.214	60	531	—	591	1.805
90	Esecuzione del contratto	149	257	—	406	20	125	—	145	551
	Mancato pagamento del prezzo	112	132	—	244	12	55	—	67	311
	Mancata consegna del bene	4	59	—	63	—	29	—	29	92
	Altri motivi	33	66	—	99	8	41	—	49	148
91	Risoluzione del contratto	22	253	—	275	5	105	—	110	385
	Mancato pagamento	4	62	—	66	2	22	—	24	90
	Mancata consegna del bene	1	34	—	35	—	12	—	12	47
	Vizi occulti	3	13	—	16	—	7	—	7	23
	Evizione	—	10	—	10	—	4	—	4	14
	Altri motivi	14	134	—	148	3	60	—	63	211
92	Stipulazione del contratto definitivo	7	94	—	101	4	40	—	44	145
93	Nullità o annullamento del contratto	14	125	—	139	10	119	—	129	268
	Incapacità di intendere e di volere	—	5	—	5	—	11	—	11	16
	Simulazione	8	76	—	84	6	62	—	68	152
	Errore, dolo, violenza	2	11	—	13	—	4	—	4	17
	Altri motivi	4	33	—	37	4	42	—	46	83
94	Risarcimento danni	5	85	—	90	4	34	—	38	128
	Inadempienza	2	44	—	46	2	17	—	19	65
	Vizi occulti	1	12	—	13	—	4	—	4	17
	Evizione	1	5	—	6	1	—	—	1	7
	Altri motivi	1	24	—	25	1	13	—	14	39
95	Rigetto della domanda di annullamento, rescissione, risoluzione, ecc. del contratto	1	4	—	5	2	15	—	17	22
96	Revocatoria del contratto	2	33	—	35	1	21	—	22	57
97	Altri oggetti	22	141	—	163	14	72	—	86	249
98 a 103	VENDITA AUTOVEICOLI	51	63	—	114	17	17	—	34	148
98	Esecuzione del contratto	35	34	—	69	10	4	—	14	83
99	Risoluzione	9	13	—	22	3	4	—	7	29
100	Nullità o annullamento del contratto	1	7	—	8	—	4	—	4	12
101	Risarcimento danni	3	3	—	6	1	2	—	3	9
102	Rigetto della domanda di annullamento, rescissione, risoluzione, ecc. del contratto	—	—	—	—	—	—	—	—	—
103	Altri oggetti	3	6	—	9	3	3	—	6	15
104 a 109	VENDITA DI MOBILI, FRUTTI PENDENTI E ALTRI DIRITTI	22.825	4.041	—	26.866	2.880	1.569	—	4.449	31.315
104	Esecuzione del contratto	20.782	3.211	—	23.993	1.480	660	—	2.140	26.133
	Mancato pagamento	19.876	3.014	—	22.890	1.389	611	—	2.000	24.890
	Altri motivi	906	197	—	1.103	91	49	—	140	1.243

Segue Tav. 78 — Procedimenti di cognizione esauriti con sentenza definitiva, secondo l'istituto giuridico, l'oggetto, il motivo e l'esito della domanda

PRIMO GRADO

N. d'ordine	ISTITUTI GIURIDICI OGGETTI E MOTIVI DELLA DOMANDA	Accoglimento				Rigetto				Totale generale
		Preture	Tribunali	Corti d'appello	Totale	Preture	Tribunali	Corti d'appello	Totale	
	Segue D — OBBLIGAZIONI (90 a 172)									
105	Rigetto totale o parziale della domanda di pagamento	24	24	—	48	162	48	—	210	258
106	Risoluzione del contratto	824	334	—	1.158	116	180	—	296	1.454
	Vizi occulti	45	34	—	79	17	57	—	74	153
	Mancata consegna del bene	35	42	—	77	8	21	—	29	106
	Mancato pagamento	627	117	—	744	55	26	—	81	825
	Altri motivi	117	141	—	258	36	76	—	112	370
107	Revoca decreto ingiuntivo, opposizione all'esecuzione ecc.	684	284	—	968	1.038	555	—	1.593	2.561
	Avvenuto pagamento	72	54	—	126	83	65	—	148	274
	Inesistenza, invalidità del contratto, del credito, ecc.	163	60	—	223	254	125	—	379	602
	La somma richiesta è superiore al dovuto	14	20	—	34	20	30	—	50	84
	Compensazione	9	6	—	15	18	21	—	39	54
	Vizi della cosa, bene diverso da quello convenuto, ecc.	13	12	—	25	13	83	—	96	121
	Altri motivi	413	132	—	545	650	231	—	881	1.426
108	Risarcimento danni	226	122	—	348	37	74	—	111	459
	Vizi della cosa	18	21	—	39	6	20	—	26	65
	Mancata consegna del bene, ecc.	51	16	—	67	12	14	—	26	93
	Altri motivi	157	85	—	242	19	40	—	59	301
109	Altri oggetti	285	66	—	351	47	52	—	99	450
110 a 113	PERMUTA	6	10	—	16	1	4	—	5	21
110	Esecuzione del contratto	4	2	—	6	—	1	—	1	7
111	Risoluzione del contratto	1	4	—	5	—	1	—	1	6
112	Risarcimento danni	1	1	—	2	1	2	—	3	5
113	Altri oggetti	—	3	—	3	—	—	—	—	3
114 a 121	LOCAZIONE DI IMMOBILI URBANI	4.578	538	—	5.116	1.364	276	—	1.640	6.756
114	Cessazione della proroga legale	721	35	—	756	157	22	—	179	935
	Urgente necessità del locatore o dei parenti	440	6	—	446	88	1	—	89	535
	Sublocazione	11	—	—	11	1	2	—	3	14
	Immobile gravemente danneggiato, demolizione e trasformazione dell'immobile	14	1	—	15	4	2	—	6	21
	Morosità	99	9	—	108	19	6	—	25	133
	Cambio di appartamento	3	—	—	3	5	—	—	5	8
	Disponibilità di altro alloggio, eccedenza vani	2	—	—	2	—	—	—	—	2
	Mutamento della cosa locata	2	—	—	2	—	—	—	—	2
	Altri motivi	150	19	—	169	40	11	—	51	220
115	Riconoscimento del diritto alla proroga	20	8	—	28	8	10	—	18	46
	Inesistente necessità del locatore	3	4	—	7	2	4	—	6	13
	Inesistente morosità	—	—	—	—	2	—	—	2	2
	Altri motivi	17	4	—	21	4	6	—	10	31
116	Rilascio immobile	2.996	265	—	3.261	892	110	—	1.002	4.263
	Finita locazione	1.019	36	—	1.055	324	28	—	352	1.407
	Morosità	934	70	—	1.004	234	26	—	260	1.264
	Altri motivi	1.043	159	—	1.202	334	56	—	390	1.592
117	Pagamento canone	484	94	—	578	70	30	—	100	678
118	Risarcimento danni	61	54	—	115	16	25	—	41	156
	Mancato rilascio dell'immobile	30	18	—	48	4	9	—	13	61
	Lesioni del bene locato	11	8	—	19	8	4	—	12	31
	Altri motivi	20	28	—	48	4	12	—	16	64
119	Adeguamento canone	74	7	—	81	41	5	—	46	127
120	Revoca decreto ingiuntivo, opposizione alla esecuzione, ecc.	42	13	—	55	100	24	—	124	179
121	Altri oggetti	180	62	—	242	80	50	—	130	372
122 a 128	AFFITTO DI FONDI RUSTICI	122	961	—	1.083	112	387	—	499	1.582
122	Cessazione della proroga legale	7	431	—	438	9	130	—	139	577
	Coltivazione diretta	—	108	—	108	—	30	—	30	138
	Trasformazioni agrarie	—	8	—	8	2	6	—	8	16
	Capacità lavorativa della famiglia inferiore a 1/3, cattiva conduzione, ecc.	—	9	—	9	—	4	—	4	13
	Morosità	4	82	—	86	3	19	—	22	108
	Creazione piccola proprietà contadina	—	48	—	48	—	7	—	7	55
	Altri motivi	3	176	—	179	4	64	—	68	247

Segue Tav. 78 — Procedimenti di cognizione esauriti con sentenza definitiva, secondo l'istituto giuridico, l'oggetto, il motivo e l'esito della domanda

PRIMO GRADO

N. d'ordine	ISTITUTI GIURIDICI OGGETTI E MOTIVI DELLA DOMANDA	Accoglimento: Preture	Accoglimento: Tribunali	Accoglimento: Corti d'appello	Accoglimento: Totale	Rigetto: Preture	Rigetto: Tribunali	Rigetto: Corti d'appello	Rigetto: Totale	Totale generale
	Segue D — OBBLIGAZIONI (90 a 172)									
123	Riconoscimento della proroga legale	—	8	—	8	1	4	—	5	13
124	Rilascio fondo	52	360	—	412	71	113	—	184	596
	Finita locazione	12	33	—	45	21	18	—	39	84
	Inadempienza contrattuale	9	139	—	148	19	35	—	54	202
	Altri motivi	31	188	—	219	31	60	—	91	310
125	Pagamento canone, scorte, spese ecc.	39	34	—	73	17	21	—	38	111
126	Adeguamento canone	2	98	—	100	—	74	—	74	174
127	Risarcimento danni	2	5	—	7	2	7	—	9	16
128	Altri oggetti	20	25	—	45	12	38	—	50	95
129 a 133	APPALTO	252	690	—	942	63	259	—	322	1.264
129	Esecuzione del contratto	207	482	—	689	36	122	—	158	847
130	Risoluzione del contratto	12	70	—	82	5	43	—	48	130
131	Risarcimento danni	12	84	—	96	2	34	—	36	132
132	Revoca decreto ingiuntivo, opposizione alla esecuzione, ecc.	7	18	—	25	17	34	—	51	76
133	Altri oggetti	14	36	—	50	3	26	—	29	79
134 a 137	TRASPORTO	266	164	—	430	40	91	—	131	561
134	Pagamento del corrispettivo	194	74	—	268	22	33	—	55	323
135	Risarcimento danni	62	74	—	136	7	38	—	45	181
	Avaria o perdita delle cose	12	23	—	35	1	20	—	21	56
	Danni alle persone	29	15	—	44	3	5	—	8	52
	Altri motivi	21	36	—	57	3	13	—	16	73
136	Revoca decreto ingiuntivo, opposizione alla esecuzione, ecc.	3	4	—	7	9	8	—	17	24
137	Altri oggetti	7	12	—	19	2	12	—	14	33
138, 139	MANDATO	13	47	—	60	5	24	—	29	89
138	Esecuzione del contratto	11	39	—	50	5	18	—	23	73
139	Altri oggetti	2	8	—	10	—	6	—	6	16
140, 141	COMMISSIONE	42	31	—	73	3	14	—	17	90
140	Esecuzione del contratto	32	22	—	54	3	2	—	5	59
141	Altri oggetti	10	9	—	19	—	12	—	12	31
142	SPEDIZIONE	12	12	—	24	—	—	—	—	24
143, 144	MEDIAZIONE	130	115	—	245	72	77	—	149	394
143	Pagamento provvigione	125	107	—	232	70	68	—	138	370
144	Altri oggetti	5	8	—	13	2	9	—	11	24
145, 146	DEPOSITO	28	37	—	65	4	17	—	21	86
145	Esecuzione del contratto	18	21	—	39	2	11	—	13	52
146	Altri oggetti	10	16	—	26	2	6	—	8	34
147, 148	COMODATO	96	29	—	125	15	11	—	26	151
147	Restituzione beni	78	22	—	100	15	4	—	19	119
148	Altri oggetti	18	7	—	25	—	7	—	7	32
149 a 151	MUTUO	371	303	—	674	67	171	—	238	912
149	Esecuzione del contratto	338	252	—	590	46	86	—	132	722
	Mancata restituzione beni	298	214	—	512	41	68	—	109	621
	Altri motivi	40	38	—	78	5	18	—	23	101
150	Revoca decreto ingiuntivo, opposizione alla esecuzione, ecc.	10	25	—	35	18	61	—	79	114
151	Altri oggetti	23	26	—	49	3	24	—	27	76
152	CONTO CORRENTE	1	6	—	7	2	12	—	14	21
153	CONTRATTO BANCARIO	6	19	—	25	3	13	—	16	41
154	CONTRATTO DI RENDITA	1	7	—	8	1	5	—	6	14
155 a 157	ASSICURAZIONE E RIASSICURAZIONE	1.249	233	—	1.482	164	159	—	323	1.805
155	Esecuzione del contratto	1.096	187	—	1.283	91	104	—	195	1.478
156	Revoca decreto ingiuntivo, opposizione alla esecuzione, ecc.	53	18	—	71	55	29	—	84	155
157	Altri oggetti	100	28	—	128	18	26	—	44	172

Segue Tav. 78 — Procedimenti di cognizione esauriti con sentenza definitiva, secondo l'istituto giuridico, l'oggetto, il motivo e l'esito della domanda

PRIMO GRADO

N. d'ordine	ISTITUTI GIURIDICI OGGETTI E MOTIVI DELLA DOMANDA	Accoglimento: Preture	Accoglimento: Tribunali	Accoglimento: Corti d'appello	Accoglimento: Totale	Rigetto: Preture	Rigetto: Tribunali	Rigetto: Corti d'appello	Rigetto: Totale	Totale generale
	Segue D — OBBLIGAZIONI (90 a 172)									
158, 159	FIDEIUSSIONE	5	39	—	44	5	36	—	41	85
158	Regresso contro il debitore	2	28	—	30	2	11	—	13	43
159	Altri oggetti	3	11	—	14	3	25	—	28	42
160	TRANSAZIONE	7	12	—	19	2	10	—	12	31
161	CESSIONE DEI BENI AI CREDITORI	2	3	—	5	—	3	—	3	8
162	ALTRE OBBLIGAZIONI	2.308	566	—	2.874	620	360	—	980	3.854
163	PROMESSA UNILATERALE	8	11	—	19	6	4	—	10	29
164 a 166	TITOLI DI CREDITO	2.844	1.117	—	3.961	927	964	—	1.891	5.852
164	Pagamento dell'obbligazione	2.351	649	—	3.000	335	259	—	594	3.594
165	Revoca decreto ingiuntivo, opposizione alla esecuzione, ecc.	393	401	—	794	565	666	—	1.231	2.025
166	Altri oggetti	100	67	—	167	27	39	—	66	233
167 a 169	GESTIONE D'AFFARI, PAGAMENTO DELL'INDEBITO, ARRICCHIMENTO SENZA CAUSA	65	72	—	137	21	25	—	46	183
167	Ripetizione indebito, somme anticipate per gestione d'affari, ecc.	56	59	—	115	12	20	—	32	147
	Arricchimento senza causa	26	16	—	42	4	3	—	7	49
	Altri motivi	30	43	—	73	8	17	—	25	98
168	Revoca decreto ingiuntivo, opposizione alla esecuzione, ecc.	3	3	—	6	6	1	—	7	13
169	Altri oggetti	6	10	—	16	3	4	—	7	23
170 a 172	RISARCIMENTO PER FATTO ILLECITO	23.234	8.913	—	32.147	3.868	2.211	—	6.079	38.226
170	Liquidazione danni	22.900	8.735	—	31.635	3.492	2.087	—	5.579	37.264
	Scontro, investimento, ecc.	16.450	5.608	—	22.058	2.373	855	—	3.228	25.286
	Abusive costruzioni, occupazioni, ecc.	164	412	—	576	21	91	—	112	688
	Demolizioni, crollo di muri, ponti, costruzioni, ecc.	106	121	—	227	32	40	—	71	298
	Incendio	82	90	—	172	29	43	—	72	244
	Omicidio, furto	7	92	—	99	5	14	—	19	118
	Lesioni	114	293	—	407	24	68	—	112	519
	Danno di animali, uccisioni di animali, ecc.	38	9	—	47	11	4	—	15	62
	Danno a piante piantagioni, ecc.	32	15	—	47	6	35	—	41	88
	Altri motivi	5.907	2.145	—	8.052	91	908	—	1.999	9.751
171	Rigetto o riforma della domanda di liquidazione danni	73	66	—	139	323	98	—	421	560
172	Altri oggetti	261	62	—	323	53	26	—	79	402
	TOTALE	58.744	19.031	—	77.775	10.322	7.250	—	17.572	95.347
	E — LAVORO (173 a 219)									
173 a 180	LAVORO SUBORDINATO E AUTONOMO	11.956	5.201	—	17.157	2.263	2.173	—	4.436	21.593
173	Corresponsione onorari, indennità, salario, assegni, ecc.	10.936	4.746	—	15.682	1.610	1.752	—	3.362	19.044
174	Rigetto della domanda di corresponsione indennità, ecc.	66	24	—	90	235	35	—	270	360
175	Riconoscimento del diritto alla promozione, ad una qualifica o grado superiore, ecc.	50	94	—	144	19	115	—	134	278
176	Revoca decreto ingiuntivo, opposizione alla esecuzione, ecc.	149	124	—	273	174	116	—	290	563
	Avvenuto pagamento	8	5	—	13	18	6	—	24	37
	Inesistenza del debito	31	25	—	56	60	27	—	87	143
	Somma superiore al dovuto	17	22	—	39	4	11	—	15	54
	Altri motivi	93	72	—	165	92	72	—	164	329
177	Risarcimento danni	132	83	—	215	45	72	—	117	332
178	Rilascio immobile per cessazione rapporto di lavoro	4	4	—	8	2	1	—	3	11
179	Risoluzione del contratto	19	5	—	24	3	5	—	8	32
180	Altri oggetti	600	121	—	721	175	77	—	252	973

Segue Tav. 78 — Procedimenti di cognizione esauriti con sentenza definitiva, secondo l'istituto giuridico, l'oggetto, il motivo e l'esito della domanda

PRIMO GRADO

N. d'ordine	ISTITUTI GIURIDICI — OGGETTI E MOTIVI DELLA DOMANDA	Accoglimento: Preture	Accoglimento: Tribunali	Accoglimento: Corti d'appello	Accoglimento: Totale	Rigetto: Preture	Rigetto: Tribunali	Rigetto: Corti d'appello	Rigetto: Totale	Totale generale
	Segue E — LAVORO (173 a 219)									
181 a 184	PREVIDENZA ED ASSISTENZA OBBLIGATORIE	—	20.541	—	20.541	—	11.389	—	11.399	31.930
181	Corresponsione pensione o assegni, rimborso di indennità, ecc.	—	19.527	—	19.527	—	10.007	—	10.007	29.534
	Diminuita capacità lavorativa, infortunio, ecc.	—	19.327	—	19.397	—	9.772	—	9.772	29.099
	Altri motivi	—	200	—	200	—	235	—	235	435
182	Pagamento contributi, ecc.	—	205	—	205	—	128	—	128	333
183	Revoca decreto ingiuntivo, opposizione alla esecuzione, ecc.	—	508	—	508	—	1.088	—	1.088	1.596
184	Altri oggetti	—	301	—	301	—	166	—	166	467
185	IMPRESA AGRICOLA	3	8	—	11	—	1	—	1	12
186 a 192	MEZZADRIA	17	237	—	254	13	104	—	117	371
186	Cessazione della proroga legale	1	98	—	99	—	16	—	16	115
	Coltivazione diretta	—	40	—	40	—	6	—	6	46
	Cattiva coltivazione, capacità lavorativa inferiore a 1/3	—	5	—	5	—	1	—	1	6
	Trasformazioni agrarie	—	3	—	3	—	—	—	—	3
	Piccola proprietà contadina	—	—	—	—	—	—	—	—	—
	Rinuncia	—	12	—	12	—	—	—	—	12
	Altri motivi	1	38	—	39	—	9	—	9	48
187	Diritto alla proroga legale	—	—	—	—	—	1	—	1	1
188	Rilascio del fondo	1	94	—	95	5	46	—	51	146
	Morosità	—	15	—	15	—	4	—	4	19
	Finita mezzadria	1	8	—	9	1	1	—	2	11
	Altri motivi	—	71	—	71	4	41	—	45	116
189	Pagamento, liquidazione quote, rimborso contributi, ecc.	13	29	—	42	4	14	—	18	60
190	Risarcimento danni	—	1	—	1	1	2	—	3	4
191	Rigetto della domanda di pagamento scorte, ecc.	—	—	—	—	1	3	—	4	4
192	Altri oggetti	2	15	—	17	2	22	—	24	41
193 a 199	COLONIA PARZIARIA	—	30	—	30	5	24	—	29	59
193	Cessazione della proroga legale	—	11	—	11	—	11	—	11	22
	Coltivazione diretta	—	3	—	3	—	—	—	—	3
	Cattiva coltivazione, capacità lavorativa inferiore a 1/3	—	1	—	1	—	3	—	3	4
	Trasformazioni agrarie	—	—	—	—	—	—	—	—	—
	Altri motivi	—	7	—	7	—	8	—	8	15
194	Diritto alla proroga legale	—	—	—	—	—	—	—	—	—
195	Rilascio del fondo	—	2	—	2	—	3	—	3	5
	Morosità	—	—	—	—	—	1	—	1	1
	Finita colonia	—	—	—	—	—	—	—	—	—
	Altri motivi	—	2	—	2	—	2	—	2	4
196	Pagamento, liquidazione quote, rimborso contributi, ecc.	—	4	—	4	—	2	—	2	6
197	Risarcimento danni	—	—	—	—	—	1	—	1	1
198	Rigetto della domanda di pagamento scorte, ecc.	—	1	—	1	—	—	—	—	1
199	Altri oggetti	—	12	—	12	5	7	—	12	24
200 a 202	SOCCIDA	1	8	—	9	3	4	—	7	16
200	Divisione del bestiame, degli utili, delle spese	1	1	—	2	1	2	—	3	5
201	Rendiconto	—	3	—	3	—	1	—	1	4
202	Altri oggetti	—	4	—	4	2	1	—	3	7
203 a 206	IMPRESA COMMERCIALE	2	3	—	5	1	9	—	10	15
203	Nullità della deliberazione assembleare	1	—	—	1	—	1	—	1	2
204	Scioglimento dell'impresa	—	—	—	—	—	2	—	2	2
205	Pagamento somme, ecc.	1	2	—	3	—	3	—	3	6
206	Altri oggetti	—	1	—	1	1	3	—	4	5
207 a 210	SOCIETÀ, COOPERATIVE E MUTUE ASSICURATRICI	13	133	—	146	8	106	—	114	260
207	Nullità della deliberazione assembleare, violazione dello statuto	4	51	—	55	1	47	—	48	103

Segue Tav. 78 — Procedimenti di cognizione esauriti con sentenza definitiva, secondo l'istituto giuridico, l'oggetto, il motivo e l'esito della domanda

PRIMO GRADO

N. d'ordine	ISTITUTI GIURIDICI — OGGETTI E MOTIVI DELLA DOMANDA	Accoglimento: Preture	Accoglimento: Tribunali	Accoglimento: Corti d'appello	Accoglimento: Totale	Rigetto: Preture	Rigetto: Tribunali	Rigetto: Corti d'appello	Rigetto: Totale	Totale generale
	Segue E — LAVORO (173 a 219)									
208	Pagamento quote, contributi, assegni, ecc.	7	26	—	33	5	18	—	23	56
209	Scioglimento di società	2	19	—	21	—	11	—	11	32
210	Altri oggetti	—	37	—	37	2	30	—	32	69
211	ASSOCIAZIONE IN PARTECIPAZIONE	2	5	—	7	1	—	—	1	8
212 a 214	AZIENDA	—	18	—	18	—	13	—	13	31
212	Inibizione denominazione di ditta, di marchio, di insegna	—	3	—	3	—	2	—	2	5
213	Pagamento canoni, quote, ecc.	—	5	—	5	—	2	—	2	7
214	Altri oggetti	—	10	—	10	—	9	—	9	19
215, 216	DIRITTI DI AUTORE E DI BREVETTO	5	73	—	78	2	38	—	40	118
215	Tutela del diritto d'autore di brevetto, ecc.	4	58	—	62	2	30	—	32	94
	Contraffazione, plagio, ecc.	2	31	—	33	1	23	—	24	57
	Altri motivi	2	27	—	29	1	7	—	8	37
216	Altri oggetti	1	15	—	16	—	8	—	8	24
217 a 219	DISCIPLINA DELLA CONCORRENZA E DEI CONSORZI	5	62	—	67	2	44	—	46	113
217	Cessazione della concorrenza sleale	1	41	—	42	—	29	—	29	71
218	Dichiarazione di inesistenza della concorrenza sleale	1	4	—	5	1	1	—	2	7
219	Altri oggetti	3	17	—	20	1	14	—	15	35
	TOTALE	12.004	26.319	—	38.323	2.298	13.905	—	16.203	54.526
	F — ALTRE MATERIE (220 a 243)									
220 a 222	GIURISDIZIONE E COMPETENZA	30	10	—	40	30	18	—	48	88
220	Nullità della sentenza, del decreto ingiuntivo, atti esecutivi, ecc.	23	7	—	30	19	11	—	30	60
	Difetto di giurisdizione	3	1	—	4	2	1	—	3	7
	Difetto di competenza	20	6	—	26	16	9	—	25	51
	Altri motivi	—	—	—	—	1	1	—	2	2
221	Declaratoria di incompetenza	6	3	—	9	8	6	—	14	23
	Materia	1	—	—	1	3	—	—	3	4
	Territorio	3	2	—	5	3	4	—	7	12
	Valore	1	—	—	1	1	1	—	2	3
	Altri motivi	1	1	—	2	1	1	—	2	4
222	Altri oggetti	1	—	—	1	3	1	—	4	5
223 a 226	PROCEDURA	1.404	544	11	1.959	1.546	652	18	2.216	4.175
223	Nullità della sentenza, del procedimento, ecc.	77	22	1	100	78	23	—	101	201
	Mancata o irregolare notifica della citazione, ecc.	9	3	—	12	9	5	—	14	26
	Mancata sottoscrizione	1	1	—	2	1	1	—	2	4
	Altri motivi	67	18	1	86	68	17	—	85	171
224	Nullità decreto ingiuntivo, atti esecutivi, ecc.	972	300	—	1.272	1.170	473	3	1.646	2.918
	Titolo prescritto	278	106	—	384	360	143	1	504	888
	Mancata o irregolare notificazione del precetto, ecc.	126	32	—	158	153	86	—	241	399
	Altri motivi	568	162	—	730	657	242	2	901	1.631
225	Revocazione della sentenza	13	6	5	24	15	13	12	40	64
226	Altri oggetti	342	216	5	563	283	143	3	429	992
227 a 229	DELIBAZIONE DI SENTENZE STRANIERE	—	—	272	272	—	—	41	41	313
227	Annullamento di matrimonio	—	—	8	8	—	—	19	19	27
228	Divorzio	—	—	106	106	—	—	10	10	116
229	Altri oggetti	—	—	158	158	—	—	12	12	170

Segue Tav. 78 — Procedimenti di cognizione esauriti con sentenza definitiva, secondo l'istituto giuridico, l'oggetto, il motivo e l'esito della domanda

PRIMO GRADO

N. d'ordine	ISTITUTI GIURIDICI OGGETTI E MOTIVI DELLA DOMANDA	Accoglimento: Preture	Accoglimento: Tribunali	Accoglimento: Corti d'appello	Accoglimento: Totale	Rigetto: Preture	Rigetto: Tribunali	Rigetto: Corti d'appello	Rigetto: Totale	Totale generale
	Segue F — ALTRE MATERIE (220 a 243)									
230 a 233	ISTITUTI CONCORSUALI	—	2.168	—	2.168	—	1.094	—	1.094	3.262
230	Ammissione al passivo del fallimento	—	728	—	728	—	359	—	359	1.087
231	Revocazione degli atti del fallimento	—	521	—	521	—	210	—	210	731
	Atti a titolo gratuito compiuti nel biennio precedente il fallimento, pagamenti di debiti che scadevano posteriormente al fallimento e saldati nel biennio precedente	—	37	—	37	—	15	—	15	52
	Pagamenti di debiti liquidi ed esigibili effettuati nell'anno precedente al fallimento	—	54	—	54	—	24	—	24	78
	Atti a titolo oneroso effettuati nel biennio anteriore al fallimento	—	45	—	45	—	13	—	13	58
	Atti a titolo oneroso compiuti nell'anno anteriore al fallimento	—	38	—	38	—	15	—	15	53
	Debiti pecuniari non pagati con denaro	—	1	—	1	—	1	—	1	2
	Pegni, ipoteche costituite per debiti scaduti e non scaduti	—	2	—	2	—	1	—	1	3
	Atti compiuti fra coniugi e beni acquistati dal coniuge fallito	—	—	—	—	—	3	—	3	3
	Altri motivi	—	344	—	344	—	138	—	138	482
232	Rigetto della domanda di fallimento	—	255	—	255	—	339	—	339	594
	Inesistente qualità d'imprenditore	—	55	—	55	—	71	—	71	126
	Inesistente stato d'insolvenza	—	77	—	77	—	59	—	59	136
	Altri motivi	—	123	—	123	—	209	—	209	332
233	Altri oggetti	—	664	—	664	—	186	—	186	850
234, 235	ELEZIONI POLITICHE E AMMINISTRATIVE (*a*)	—	37	564	601	—	52	170	222	823
234	Iscrizione, reiscrizione nelle liste elettorali	—	—	560	560	—	—	160	160	720
	Amnistia, estinzione del reato, riabilitazione	—	—	6	6	—	—	4	4	10
	Errata cancellazione	—	—	58	58	—	—	66	66	124
	Altri motivi	—	—	496	496	—	—	90	90	586
235	Altri oggetti	—	37	4	41	—	52	10	62	103
236	NAVIGAZIONE E ASSICURAZIONE MARITTIMA	2	27	—	29	—	7	—	7	36
237	CITTADINANZA	—	—	—	—	—	—	—	—	—
238 a 241	IMPOSTE E TASSE	—	1.947	—	1.947	—	1.885	—	1.885	3.832
238	Errato o illegittimo accertamento fiscale	—	508	—	508	—	572	—	572	1.080
	Imposta o tassa non dovuta	—	304	—	304	—	411	—	411	715
	Imposizione di tassa o imposta superiore al dovuto	—	45	—	45	—	40	—	40	85
	Altri motivi	—	159	—	159	—	121	—	121	280
239	Revoca ingiunzione di pagamento, opposizione all'esecuzione, ecc.	—	825	—	825	—	1.026	—	1.026	1.851
	Avvenuto pagamento	—	8	—	8	—	12	—	12	20
	Illegittimità dell'imposizione	—	503	—	503	—	627	—	627	1.130
	Altri motivi	—	314	—	314	—	387	—	387	701
240	Ripetizione di imposte o tasse	—	93	—	93	—	51	—	51	144
	Duplice pagamento	—	2	—	2	—	2	—	2	4
	Merce esente per legge	—	18	—	18	—	14	—	14	32
	Altri motivi	—	73	—	73	—	35	—	35	108
241	Altri oggetti	—	521	—	521	—	236	—	236	757
242	BORSA E CONTRATTI DI BORSA	—	1	—	1	—	1	—	1	2
243	ALTRI ISTITUTI	403	723	70	1.196	284	250	39	573	1.769
	TOTALE	1.839	5.457	917	8.213	1.860	3.959	268	6.087	14.300
	TOTALE GENERALE	79.097	59.176	917	139.190	17.199	27.142	268	44.609	183.799

(*a*) Per la legge 23-12-1966, n. 1147 il Tribunale è competente a giudicare, in primo grado, alcuni casi in materia di contenzioso elettorale amministrativo.

Segue Tav. 78 — Procedimenti di cognizione esauriti con sentenza definitiva, secondo l'istituto giuridico, l'oggetto, il motivo e l'esito della domanda

GRADO DI APPELLO

N. d'ordine	ISTITUTI GIURIDICI OGGETTI E MOTIVI DELLA DOMANDA	Accoglimento: Preture	Accoglimento: Tribunali	Accoglimento: Corti d'appello	Accoglimento: Totale	Rigetto: Preture	Rigetto: Tribunali	Rigetto: Corti d'appello	Rigetto: Totale	Totale generale
	A — PERSONE E FAMIGLIA (1 a 33)									
1, 2	PERSONALITÀ FISICA	—	—	1	1	—	—	—	—	1
1	Tutela del nome, dello pseudonimo, della immagine	—	—	—	—	—	—	—	—	—
	Pregiudizio per uso indebito del nome e dello pseudonimo	—	—	—	—	—	—	—	—	—
	Pregiudizio al decoro, alla reputazione per uso indebito di immagine	—	—	—	—	—	—	—	—	—
	Altri motivi	—	—	—	—	—	—	—	—	—
2	Altri oggetti	—	—	1	1	—	—	—	—	1
3	PERSONALITÀ GIURIDICA	—	—	2	2	—	—	1	1	3
4	DOMICILIO E RESIDENZA	—	—	—	—	—	—	1	1	1
5	ASSENZA	—	—	—	—	—	—	—	—	—
6	MORTE PRESUNTA	—	—	1	1	—	—	—	—	1
7	PARENTELA O AFFINITÀ	—	—	—	—	—	—	—	—	—
8 a 13	MATRIMONIO	—	—	157	157	—	—	104	104	261
8	Nullità del vincolo	—	—	—	—	—	—	4	4	4
	Precedente matrimonio	—	—	—	—	—	—	1	1	1
	Violenza	—	—	—	—	—	—	—	—	—
	Impotentia coeundi	—	—	—	—	—	—	1	1	1
	Interdizione, incapacità di intendere o di volere	—	—	—	—	—	—	1	1	1
	Altri motivi	—	—	—	—	—	—	1	1	1
9	Nullità della trascrizione del matrimonio	—	—	—	—	—	—	1	1	1
	Precedente matrimonio valido agli effetti civili	—	—	—	—	—	—	—	—	—
	Altri motivi	—	—	—	—	—	—	1	1	1
10	Separazione personale dei coniugi	—	—	134	134	—	—	82	82	216
	Adulterio	—	—	18	18	—	—	9	9	27
	Volontario abbandono	—	—	31	31	—	—	21	21	52
	Eccessi, sevizie, ingiurie gravi, ecc.	—	—	30	30	—	—	10	10	40
	Altri motivi	—	—	55	55	—	—	42	42	97
11	Rigetto, modificazione, ecc. della domanda di separazione personale	—	—	12	12	—	—	9	9	21
12	Restituzione doni	—	—	—	—	—	—	—	—	—
13	Altri oggetti	—	—	11	11	—	—	8	8	19
14	REGIME PATRIMONIALE DELLA FAMIGLIA	—	—	1	1	—	—	1	1	2
15 a 18	FILIAZIONE LEGITTIMA	—	—	4	4	—	—	15	15	19
15	Disconoscimento di paternità	—	—	3	3	—	—	5	5	8
	Impossibilità fisica di coabitazione	—	—	1	1	—	—	1	1	2
	Separazione legale	—	—	1	1	—	—	—	—	1
	Impotentia coeundi o generandi	—	—	—	—	—	—	—	—	—
	Altri motivi	—	—	1	1	—	—	4	4	5
16	Dichiarazione di stato illegittimo	—	—	—	—	—	—	3	3	3
	Nullità di matrimonio	—	—	—	—	—	—	—	—	—
	Nascita dopo 300 giorni dalla morte del marito	—	—	—	—	—	—	—	—	—
	Altri motivi	—	—	—	—	—	—	3	3	3
17	Dichiarazione di stato legittimo	—	—	—	—	—	—	3	3	3
18	Altri oggetti	—	—	1	1	—	—	4	4	5
19 a 22	FILIAZIONE ILLEGITTIMA E LEGITTIMAZ.	—	—	3	3	—	—	18	18	21
19	Riconoscimento di maternità naturale	—	—	—	—	—	—	1	1	1
20	Riconoscimento di paternità naturale	—	—	2	2	—	—	5	5	7
	Possesso di stato	—	—	—	—	—	—	2	2	2
	Dichiarazione non equivoca del padre, sentenza di accertamento della paternità, ecc.	—	—	1	1	—	—	1	1	2
	Convivenza notoria all'epoca del concepimento	—	—	—	—	—	—	—	—	—
	Altri motivi	—	—	1	1	—	—	2	2	3
21	Disconoscimento di paternità naturale	—	—	1	1	—	—	7	7	8
22	Altri oggetti	—	—	—	—	—	—	5	5	5

Segue Tav. 78 — Procedimenti di cognizione esauriti con sentenza definitiva, secondo l'istituto giuridico, l'oggetto, il motivo e l'esito della domanda

GRADO DI APPELLO

N. d'ordine	ISTITUTI GIURIDICI OGGETTI E MOTIVI DELLA DOMANDA	Accoglimento				Rigetto				Totale generale
		Preture	Tribunali	Corti d'appello	Totale	Preture	Tribunali	Corti d'appello	Totale	
	Segue A — PERSONE E FAMIGLIA (1 a 33)									
23	ADOZIONE	—	—	10	10	—	—	23	23	33
24	PATRIA POTESTÀ	—	—	2	2	—	—	1	1	3
25	TUTELA DEI MINORI	—	—	1	1	—	—	3	3	4
26	EMANCIPAZIONE	—	—	—	—	—	—	1	1	1
27	ASSISTENZA DEI MINORI	—	—	—	—	—	—	1	1	1
28	INTERDIZIONE E INABILITAZIONE	—	—	10	10	—	—	12	12	22
29 a 32	PRESTAZIONE DI ALIMENTI	—	2	55	57	—	6	61	67	124
29	Accertamento del diritto all'assegno alimentare	—	—	14	14	—	3	19	22	36
30	Aumento, riduzione, cessazione dell'assegno	—	—	16	16	—	1	24	25	41
31	Rigetto della domanda di prestazione di alimenti	—	1	18	19	—	2	12	14	33
32	Altri oggetti	—	1	7	8	—	—	6	6	14
33	ATTI DELLO STATO CIVILE	—	—	1	1	—	—	3	3	4
	TOTALE	—	2	248	250	—	6	245	251	501
	B — SUCCESSIONI (34 a 48)									
34 a 37	SUCCESSIONE LEGITTIMA	—	1	21	22	—	—	27	27	49
34	Quota ereditaria (determinazione, pagamento ecc.)	—	1	2	3	—	—	7	7	10
35	Petizione di eredità	—	—	5	5	—	—	7	7	12
36	Annullamento o riduzione di donazione, reintegra della quota legittima	—	—	6	6	—	—	5	5	11
37	Altri oggetti	—	—	8	8	—	—	8	8	16
38 a 41	SUCCESSIONE TESTAMENTARIA (esclusa la divisione di eredità)	—	—	27	27	—	2	65	67	94
38	Nullità del testamento o di clausole testamentarie	—	—	9	9	—	—	23	23	32
	Testamento apocrifo	—	—	1	1	—	—	7	7	8
	Incapacità di intendere e di volere	—	—	1	1	—	—	3	3	4
	Vizi di forma	—	—	—	—	—	—	—	—	—
	Motivi illeciti	—	—	—	—	—	—	2	2	2
	Altri motivi	—	—	7	7	—	—	11	11	18
39	Petizione di eredità	—	—	2	2	—	—	13	13	15
40	Esecuzione di legato	—	—	1	1	—	—	5	5	6
41	Altri oggetti	—	—	15	15	—	2	24	26	41
42 a 45	DIVISIONE DI EREDITÀ	—	5	65	70	—	4	71	75	145
42	Assegnazione della quota ereditaria	—	4	26	30	—	2	26	28	58
43	Rigetto della domanda di divisione	—	—	6	6	—	1	11	12	18
44	Rendiconto frutti, conguaglio quote, ecc.	—	—	5	5	—	—	3	3	8
45	Altri oggetti	—	1	28	29	—	1	31	32	61
46 a 48	DONAZIONE	—	—	7	7	—	1	16	17	24
46	Nullità della donazione	—	—	4	4	—	1	9	10	14
	Incapacità di intendere e di volere del donante	—	—	—	—	—	—	—	—	—
	Rapporto matrimoniale fra donante e donatario	—	—	—	—	—	—	1	1	1
	Simulazione	—	—	2	2	—	—	—	—	2
	Vizio di consenso	—	—	—	—	—	—	—	—	—
	Altri motivi	—	—	2	2	—	1	8	9	11
47	Revoca della donazione	—	—	1	1	—	—	2	2	3
48	Altri oggetti	—	—	2	2	—	—	5	5	7
	TOTALE	—	6	120	126	—	7	179	186	312

Segue Tav. 78 — Procedimenti di cognizione esauriti con sentenza definitiva, secondo l'istituto giuridico, l'oggetto, il motivo e l'esito della domanda

GRADO DI APPELLO

N. d'ordine	ISTITUTI GIURIDICI OGGETTI E MOTIVI DELLA DOMANDA	Accoglimento				Rigetto				Totale generale
		Preture	Tribunali	Corti d'appello	Totale	Preture	Tribunali	Corti d'appello	Totale	
	C — PROPRIETÀ (49 a 89)									
49 a 55	PROPRIETÀ DI BENI IMMOBILI	—	239	357	596	—	312	524	836	1.432
49	Dichiarazione di proprietà	—	23	36	59	—	24	59	83	142
	Usucapione	—	7	8	15	—	7	17	24	39
	Altri motivi	—	16	28	44	—	17	42	59	103
50	Revindica	—	35	53	88	—	55	105	160	248
	Possesso senza titolo	—	15	16	31	—	22	30	52	83
	Proprietà di terzo dei beni pignorati	—	2	1	3	—	—	3	3	6
	Altri motivi	—	18	36	54	—	33	72	105	159
51	Interruzione, rimozione di opere	—	88	92	180	—	102	123	225	405
	Abusiva opera sul fondo altrui	—	22	18	40	—	24	24	48	88
	Inosservanza distanze	—	38	45	83	—	32	59	91	174
	Pericolo di danno	—	11	1	12	—	12	7	19	31
	Altri motivi	—	17	28	45	—	27	33	60	105
52	Regolamento di confini, apposizione di termini	—	27	14	41	—	29	13	42	83
53	Chiusura di luci, vedute, ecc.	—	5	11	16	—	4	9	13	29
54	Negatoria servitutis per inesistenza della servitù	—	35	41	76	—	44	60	104	180
55	Altri oggetti	—	26	110	136	—	54	155	209	345
56	PROPRIETÀ DI AUTOVEICOLI	—	—	—	—	—	—	1	1	1
57, 58	PROPRIETÀ DI BENI MOBILI, FRUTTI PENDENTI E ALTRI DIRITTI	—	49	27	76	—	120	41	162	238
57	Revindica	—	34	18	52	1	94	30	125	177
58	Altri oggetti	—	15	9	24	—	26	11	37	61
59	SUPERFICIE	—	1	1	2	—	—	1	1	3
60 a 64	ENFITEUSI	—	—	8	8	—	3	9	12	20
60	Affrancazione	—	—	3	3	—	1	2	3	6
61	Devoluzione	—	—	2	2	—	—	5	5	7
	Deterioramento del fondo	—	—	—	—	—	—	1	1	1
	Morosità biennale	—	—	1	1	—	—	2	2	3
	Altri motivi	—	—	1	1	—	—	2	2	3
62	Pagamento, revisione, ecc. del canone	—	—	2	2	—	—	—	—	2
63	Rigetto della domanda di affrancazione	—	—	—	—	—	—	—	—	—
64	Altri oggetti	—	—	1	1	—	2	2	4	5
65 a 68	USUFRUTTO	—	—	8	8	—	—	8	8	16
65	Estinzione	—	—	—	—	—	—	1	1	1
66	Riconoscimento del diritto di usufrutto	—	—	2	2	—	—	2	2	4
67	Pagamento frutti, rendite, ecc.	—	—	2	2	—	—	1	1	3
68	Altri oggetti	—	—	4	4	—	—	4	4	8
69	USO E ABITAZIONE	—	1	—	1	—	2	—	2	3
70 a 75	SERVITÙ	—	108	111	219	—	162	127	289	508
70	Costituzione coattiva di servitù	—	28	22	50	—	32	19	51	101
	Fondo intercluso	—	12	2	14	—	15	5	20	34
	Insufficienza dell'accesso attuale	—	3	3	6	—	2	1	3	9
	Costruz. di acquedotto, scarico, ecc.	—	2	4	6	—	2	3	5	11
	Altri motivi	—	11	13	24	—	13	10	23	47
71	Rigetto della domanda di costituzione coattiva di servitù	—	3	6	9	—	13	10	23	32
72	Confessoria servitutis	—	10	15	25	—	14	29	43	68
73	Costruzione, rimozione, interruzione ecc. di opere	—	25	29	54	—	34	25	59	113
	Impedimento all'esercizio della servitù	—	6	8	14	—	5	5	10	24
	Servitù di non sopraelevazione	—	1	3	4	—	4	2	6	10
	Ampliamento del passaggio	—	1	1	2	—	2	2	4	6
	Altri motivi	—	17	17	34	—	23	16	39	73
74	Reintegra, tutela della servitù	—	16	3	19	—	33	5	38	57
75	Altri oggetti	—	26	36	62	—	36	39	75	137
76 a 80	COMUNIONE	—	3	22	25	—	6	34	40	65
76	Divisione della comunione	—	1	10	11	—	2	20	22	33
77	Comunione forzosa del muro	—	—	3	3	—	—	2	2	5

Segue Tav. 78 — Procedimenti di cognizione esauriti con sentenza definitiva, secondo l'istituto giuridico, l'oggetto, il motivo e l'esito della domanda

GRADO DI APPELLO

N. d'ordine	ISTITUTI GIURIDICI OGGETTI E MOTIVI DELLA DOMANDA	Accoglimento: Preture	Accoglimento: Tribunali	Accoglimento: Corti d'appello	Accoglimento: Totale	Rigetto: Preture	Rigetto: Tribunali	Rigetto: Corti d'appello	Rigetto: Totale	Totale generale
	Segue C — PROPRIETÀ (49 a 80)									
78	Pagamento spese per restauro, costruzione di opere, ecc.	—	—	—	—	—	1	—	1	1
79	Rimozione, interruzione, ecc. di opere	—	1	2	3	—	—	2	2	5
80	Altri oggetti	—	1	7	8	—	3	10	13	21
81 a 84	**Condominio**	1	22	99	122	1	36	121	158	280
81	**Nullità** deliberazione condominiale	—	1	48	49	—	7	62	69	118
82	Pagamento quote, spese straord., ecc.	1	7	9	17	1	10	11	22	39
83	Rimozione, interruzione, ecc. di opere	—	4	9	13	—	4	8	12	25
84	Altri oggetti	—	10	33	43	—	15	40	55	98
85 a 89	**Possesso**	—	214	8	222	—	349	10	359	581
85	**Reintegra** per spoglio	—	135	—	135	—	219	—	219	354
86	**Rigetto domanda di reintegra**	—	17	—	17	—	26	—	26	43
87	**Manutenzione**	—	23	—	23	—	32	—	32	55
88	**Rimozione, interruzione, ecc. di opere**	—	13	7	20	—	17	4	21	41
89	**Altri oggetti**	—	26	1	27	—	55	6	61	88
	TOTALE	1	637	641	1.279	2	990	876	1.868	3.147
	D — OBBLIGAZIONI (90 a 172)									
90 a 97	VENDITA DI IMMOBILI	—	15	210	225	—	27	419	446	671
90	**Esecuzione del contratto**	—	6	33	39	—	9	102	111	150
	Mancato pagamento del prezzo	—	2	19	21	—	5	48	53	74
	Mancata consegna del bene	—	—	3	3	—	1	11	12	15
	Altri motivi	—	4	11	15	—	3	43	46	61
91	Risoluzione del **contratto**	—	2	42	44	—	2	88	90	134
	Mancato pagamento	—	—	6	6	—	—	12	12	18
	Mancata consegna del bene	—	1	6	7	—	1	14	15	22
	Vizi occulti	—	—	1	1	—	—	9	9	10
	Evizione	—	—	—	—	—	—	2	2	2
	Altri motivi	—	1	29	30	—	1	51	52	82
92	**Stipulazione** del contratto **definitivo**	—	1	9	10	—	—	11	11	21
93	**Nullità** o **annullamento** del contratto	—	1	31	32	—	4	73	77	109
	Incapacità di intendere e di volere	—	—	4	4	—	—	4	4	8
	Simulazione	—	—	15	15	—	1	37	38	53
	Errore, dolo, violenza	—	—	2	2	—	1	6	7	9
	Altri motivi	—	1	10	11	—	2	26	28	39
94	Risarcimento danni	—	2	32	34	—	1	32	33	67
	Inadempienza	—	—	15	15	—	—	17	17	32
	Vizi occulti	—	—	2	2	—	—	6	6	8
	Evizione	—	—	2	2	—	—	2	2	4
	Altri motivi	—	2	13	15	—	1	7	8	23
95	**Rigetto** della domanda di annullamento, rescissione, risoluzione, ecc. del **contratto**	—	—	12	12	—	1	22	23	35
96	Revocatoria del contratto	—	—	4	4	—	—	7	7	11
97	Altri **oggetti**	—	3	47	50	—	10	84	94	144
98 a 103	VENDITA AUTOVEICOLI	—	5	9	14	—	5	12	17	31
98	**Esecuzione** del contratto	—	3	2	5	—	3	2	5	10
99	**Risoluzione**	—	—	3	3	—	—	5	5	8
100	**Nullità** o **annullamento** del contratto	—	—	1	1	—	—	—	—	1
101	**Risarcimento danni**	—	1	2	3	—	1	1	2	5
102	**Rigetto della domanda di annullamento, rescissione, risoluzione, ecc. del contratto**	—	1	—	1	—	—	—	—	1
103	Altri **oggetti**	—	—	1	1	—	1	4	5	6
104 a 109	VENDITA DI MOBILI, FRUTTI PENDENTI E ALTRI DIRITTI	44	520	455	1.019	38	869	948	1.855	2.874
104	Esecuzione del contratto	34	347	179	560	23	470	348	841	1.401
	Mancato pagamento	32	313	145	490	22	420	297	739	1.229
	Altri motivi	2	34	34	70	1	50	51	102	172

Segue Tav. 78 — Procedimenti di cognizione esauriti con sentenza definitiva, secondo l'istituto giuridico, l'oggetto, il motivo e l'esito della domanda

GRADO DI APPELLO

N. d'ordine	ISTITUTI GIURIDICI OGGETTI E MOTIVI DELLA DOMANDA	Accoglimento: Preture	Accoglimento: Tribunali	Accoglimento: Corti d'appello	Accoglimento: Totale	Rigetto: Preture	Rigetto: Tribunali	Rigetto: Corti d'appello	Rigetto: Totale	Totale generale
	Segue D — OBBLIGAZIONI (90 a 172)									
105	**Rigetto** totale o parziale della domanda di pagamento	1	47	68	116	6	183	194	383	499
106	**Risoluzione** del contratto	1	32	88	121	3	41	158	202	323
	Vizi occulti	—	5	18	23	1	9	28	38	61
	Mancata consegna del bene	—	5	9	14	—	3	8	11	25
	Mancato pagamento	1	5	24	30	1	17	44	62	92
	Altri motivi	—	17	37	54	1	12	78	91	145
107	Revoca decreto ingiuntivo, opposizione all'esecuzione ecc.	3	52	44	99	4	106	114	224	323
	Avvenuto pagamento	1	13	9	23	—	22	8	30	53
	Inesistenza, invalidità del contratto, del credito, ecc.	—	10	8	18	1	21	31	53	71
	La somma richiesta è superiore al dovuto	—	2	1	3	—	2	6	8	11
	Compensazione	—	—	1	1	—	5	5	10	11
	Vizi della cosa, bene diverso da quello convenuto, ecc.	—	3	4	7	—	5	14	19	26
	Altri motivi	2	24	21	47	3	51	50	104	151
108	**Risarcimento danni**	—	19	37	56	—	13	65	78	134
	Vizi della cosa	—	5	10	15	—	5	24	29	44
	Mancata consegna del bene, ecc.	—	2	3	5	—	3	9	12	17
	Altri motivi	—	12	24	36	—	5	32	37	73
109	**Altri oggetti**	5	23	39	67	2	56	69	127	194
110 a 113	PERMUTA	—	—	4	4	—	1	8	9	13
110	**Esecuzione del contratto**	—	—	—	—	—	—	5	5	5
111	**Risoluzione del contratto**	—	—	2	2	—	1	1	2	4
112	**Risarcimento danni**	—	—	—	—	—	—	1	1	1
113	Altri **oggetti**	—	—	2	2	—	—	1	1	3
114 a 121	LOCAZIONE DI IMMOBILI URBANI	4	239	110	353	24	423	205	652	1.005
114	**Cessazione della proroga legale**	—	31	6	37	1	46	7	54	91
	Urgente necessità del locatore o dei parenti	—	9	2	11	—	10	3	13	24
	Sublocazione	—	—	—	—	—	2	1	3	3
	Immobile gravemente danneggiato, demolizione e trasformazione dell'immobile	—	2	1	3	—	—	—	—	3
	Morosità	—	2	1	3	1	11	—	12	15
	Cambio di appartamento	—	—	—	—	—	—	—	—	—
	Disponibilità di altro alloggio, eccedenza vani	—	1	—	1	—	1	—	1	2
	Mutamento della cosa locata	—	—	—	—	—	1	—	1	1
	Altri motivi	—	17	2	19	—	21	3	24	43
115	**Riconoscimento del diritto alla proroga**	—	22	1	23	2	36	6	44	67
	Inesistente necessità del locatore	—	2	—	2	1	6	2	9	11
	Inesistente morosità	—	4	—	4	—	8	2	10	14
	Altri motivi	—	16	1	17	1	22	2	25	42
116	Rilascio immobile	2	81	31	114	10	162	51	223	337
	Finita locazione	1	28	5	34	5	48	8	61	95
	Morosità	1	17	11	29	2	41	12	55	84
	Altri motivi	—	36	15	51	3	73	31	107	158
117	**Pagamento canone**	—	35	13	48	1	34	19	54	102
118	**Risarcimento danni**	—	9	22	31	—	6	28	34	65
	Mancato rilascio dell'immobile	—	3	4	7	—	2	7	9	16
	Lesioni del bene locato	—	2	5	7	—	2	1	3	10
	Altri motivi	—	4	13	17	—	2	20	22	39
119	**Adeguamento canone**	—	8	1	9	—	12	1	13	22
120	**Revoca decreto ingiuntivo, opposizione alla esecuzione, ecc.**	1	5	5	11	3	19	24	46	57
121	Altri **oggetti**	1	48	31	80	7	108	69	184	264
122 a 128	AFFITTO DI FONDI RUSTICI	1	12	114	127	3	16	274	293	420
122	**Cessazione della proroga legale**	—	1	22	23	1	3	45	49	72
	Coltivazione diretta	—	—	5	5	—	1	12	13	18
	Trasformazioni agrarie	—	—	—	—	—	—	1	1	1
	Capacità lavorativa della famiglia inferiore a 1/3, cattiva conduzione, ecc.	—	—	2	2	—	—	3	3	5
	Morosità	—	—	4	4	—	—	7	7	11
	Creazione piccola proprietà contadina	—	—	—	—	—	—	4	4	4
	Altri motivi	—	1	11	12	1	2	18	21	33

Segue Tav. 78 — **Procedimenti di cognizione esauriti con sentenza definitiva, secondo l'istituto giuridico, l'oggetto, il motivo e l'esito della domanda**

GRADO DI APPELLO

N. d'ordine	ISTITUTI GIURIDICI — OGGETTI E MOTIVI DELLA DOMANDA	Accoglimento: Preture	Accoglimento: Tribunali	Accoglimento: Corti d'appello	Accoglimento: Totale	Rigetto: Preture	Rigetto: Tribunali	Rigetto: Corti d'appello	Rigetto: Totale	Totale generale
	Segue D — OBBLIGAZIONI (90 a 172)									
123	Riconoscimento della proroga legale	—	—	19	19	—	—	78	78	97
124	Rilascio fondo	1	5	29	35	—	5	62	67	102
	Finita locazione	1	1	2	4	—	2	8	10	14
	Inadempienza contrattuale	—	—	12	12	—	1	33	34	46
	Altri motivi	—	4	15	19	—	2	21	23	42
125	Pagamento canone, scorte, spese ecc.	—	3	16	19	2	2	12	16	35
126	Adeguamento canone	—	2	9	11	—	1	20	21	32
127	Risarcimento danni	—	—	1	1	—	—	5	5	6
128	Altri oggetti	—	1	18	19	—	5	52	57	76
129 a 133	APPALTO	—	54	198	252	—	72	300	372	624
129	Esecuzione del contratto	—	31	68	99	—	38	109	147	246
130	Risoluzione del contratto	—	3	36	39	—	2	37	39	78
131	Risarcimento danni	—	6	33	39	—	6	46	52	91
132	Revoca decreto ingiuntivo, opposizione alla esecuzione, ecc.	—	3	13	16	—	6	22	28	44
133	Altri oggetti	—	11	48	59	—	20	86	106	165
134 a 137	TRASPORTO	—	24	29	53	1	30	47	78	131
134	Pagamento del corrispettivo	—	7	6	13	—	14	15	29	42
135	Risarcimento danni	—	7	14	21	1	4	8	13	34
	Avaria o perdita delle cose	—	3	7	10	—	1	4	5	15
	Danni alle persone	—	1	—	1	1	—	—	1	2
	Altri motivi	—	3	7	10	—	3	4	7	17
136	Revoca decreto ingiuntivo, opposizione alla esecuzione, ecc.	—	—	5	5	—	2	5	7	12
137	Altri oggetti	—	10	4	14	—	10	19	29	43
138, 139	MANDATO	—	4	26	30	—	6	15	21	51
138	Esecuzione del contratto	—	2	15	17	—	2	7	9	26
139	Altri oggetti	—	2	11	13	—	4	8	12	25
140, 141	COMMISSIONE	—	2	8	10	—	2	18	20	30
140	Esecuzione del contratto	—	1	4	5	—	2	5	7	12
141	Altri oggetti	—	1	4	5	—	—	13	13	18
142	SPEDIZIONE	—	—	2	2	—	3	3	6	8
143, 144	MEDIAZIONE	—	21	46	67	—	33	56	89	156
143	Pagamento provvigione	—	16	39	55	—	26	37	63	118
144	Altri oggetti	—	5	7	12	—	7	19	26	38
145, 146	DEPOSITO	—	1	12	13	—	2	12	14	27
145	Esecuzione del contratto	—	—	3	3	—	1	3	4	7
146	Altri oggetti	—	1	9	10	—	1	9	10	20
147, 148	COMODATO	—	6	4	10	—	9	8	17	27
147	Restituzione beni	—	3	3	6	—	3	5	8	14
148	Altri oggetti	—	3	1	4	—	6	3	9	13
149 a 151	MUTUO	—	22	52	74	—	31	102	133	207
149	Esecuzione del contratto	—	13	32	45	—	16	40	56	101
	Mancata restituzione beni	—	11	22	33	—	13	32	45	78
	Altri motivi	—	2	10	12	—	3	8	11	23
150	Revoca decreto ingiuntivo, opposizione alla esecuzione, ecc.	—	3	7	10	—	6	29	35	45
151	Altri oggetti	—	6	13	19	—	9	33	42	61
152	CONTO CORRENTE	—	—	4	4	—	—	4	4	8
153	CONTRATTO BANCARIO	—	—	3	3	—	—	6	6	9
154	CONTRATTO DI RENDITA	—	1	2	3	—	—	4	4	7
155 a 157	ASSICURAZIONE E RIASSICURAZIONE	—	36	66	102	—	46	106	152	254
155	Esecuzione del contratto	—	22	35	57	—	19	58	77	134
156	Revoca decreto ingiuntivo, opposizione alla esecuzione, ecc.	—	2	9	11	—	12	13	25	36
157	Altri oggetti	—	12	22	34	—	15	35	50	84

Segue Tav. 78 — **Procedimenti di cognizione esauriti con sentenza definitiva, secondo l'istituto giuridico, l'oggetto, il motivo e l'esito della domanda**

GRADO DI APPELLO

N. d'ordine	ISTITUTI GIURIDICI — OGGETTI E MOTIVI DELLA DOMANDA	Accoglimento: Preture	Accoglimento: Tribunali	Accoglimento: Corti d'appello	Accoglimento: Totale	Rigetto: Preture	Rigetto: Tribunali	Rigetto: Corti d'appello	Rigetto: Totale	Totale generale
	Segue D — OBBLIGAZIONI (90 a 172)									
158, 159	FIDEIUSSIONE	—	1	6	7	—	1	29	30	37
158	Regresso contro il debitore	—	1	2	3	—	—	8	8	11
159	Altri oggetti	—	—	4	4	—	1	21	22	26
160	TRANSAZIONE	—	—	6	6	—	3	7	10	16
161	CESSIONE DEI BENI AI CREDITORI	—	—	1	1	—	1	—	1	2
162	ALTRE OBBLIGAZIONI	11	50	177	238	8	103	243	354	592
163	PROMESSA UNILATERALE	—	—	2	2	—	1	5	6	8
164 a 166	TITOLI DI CREDITO	6	128	113	247	9	259	257	525	772
164	Pagamento dell'obbligazione	3	41	27	71	3	94	63	160	231
165	Revoca decreto ingiuntivo, opposizione alla esecuzione, ecc.	3	60	72	135	4	120	164	288	423
166	Altri oggetti	—	27	14	41	2	45	30	77	118
167 a 169	GESTIONE D'AFFARI, PAGAMENTO DELL'INDEBITO, ARRICCHIMENTO SENZA CAUSA	—	4	25	29	—	6	30	36	65
167	Ripetizione indebito, somme anticipate per gestione d'affari, ecc.	—	4	11	15	—	5	25	30	45
	Arricchimento senza causa	—	1	8	9	—	—	3	3	12
	Altri motivi	—	3	3	6	—	5	22	27	33
168	Revoca decreto ingiuntivo, opposizione alla esecuzione, ecc.	—	—	1	1	—	—	—	—	1
169	Altri oggetti	—	—	13	13	—	1	5	6	19
170 a 172	RISARCIMENTO PER FATTO ILLECITO	36	1019	1608	2663	33	1042	1757	2832	5495
170	Liquidazione danni	28	791	977	1796	23	704	1009	1736	3532
	Scontro, investimento, ecc.	19	556	417	992	17	430	412	859	1851
	Abusive costruzioni, occupazioni, ecc.	—	12	57	69	—	13	54	67	136
	Demolizioni, crollo di muri, ponti, costruzioni, ecc.	—	8	21	29	—	11	18	29	58
	Incendio	—	5	13	18	—	10	22	32	50
	Omicidio, furto	—	1	8	9	—	2	11	13	22
	Lesioni	—	12	20	32	—	—	19	19	51
	Danno di animali, uccisioni di animali, ecc.	—	—	3	3	—	1	2	3	6
	Danno a piante, piantagioni, ecc.	—	—	5	5	—	1	3	4	9
	Altri motivi	9	197	433	639	6	236	468	710	1349
171	Rigetto o riforma della domanda di liquidazione danni	5	192	572	769	8	278	690	976	1745
172	Altri oggetti	3	36	59	98	2	60	58	120	218
	TOTALE	102	2164	3292	5558	116	2991	4875	7982	13540
	E — LAVORO (173 a 219)									
173 a 180	LAVORO SUBORDINATO E AUTONOMO	6	137	2.005	2.148	13	270	2.275	2.558	4.706
173	Corresponsione onorari, indennità, salario, assegni, ecc.	4	87	1.077	1.168	10	139	984	1.133	2.301
174	Rigetto della domanda di corresponsione indennità, ecc.	1	20	624	645	1	74	947	1.022	1.667
175	Riconoscimento del diritto alla promozione, ad una qualifica o grado superiore, ecc.	—	—	33	33	—	1	45	46	79
176	Revoca decreto ingiuntivo, opposizione alla esecuzione, ecc.	—	9	27	36	2	20	50	72	108
	Avvenuto pagamento	—	—	1	1	—	1	3	4	5
	Inesistenza del debito	—	2	4	6	—	6	15	21	27
	Somma superiore al dovuto	—	—	2	2	—	1	3	4	6
	Altri motivi	—	7	20	27	2	12	29	43	70
177	Risarcimento danni	1	2	86	89	—	6	52	58	147
178	Rilascio immobile per cessazione rapporto di lavoro	—	—	—	—	—	—	1	1	1
179	Risoluzione del contratto	—	1	10	11	—	2	6	8	19
180	Altri oggetti	—	18	148	166	—	28	190	218	384

Segue Tav. 78 — **Procedimenti di cognizione esauriti con sentenza definitiva, secondo l'istituto giuridico, l'oggetto, il motivo e l'esito della domanda**

GRADO DI APPELLO

N. d'ordine	ISTITUTI GIURIDICI OGGETTI E MOTIVI DELLA DOMANDA	Accoglimento				Rigetto				Totale generale
		Preture	Tribunali	Corti d'appello	Totale	Preture	Tribunali	Corti d'appello	Totale	
	Segue E — LAVORO (173 a 219)									
181 a 184	PREVIDENZA ED ASSISTENZA OBBLIGATORIE	—	—	2.362	2.362	—	—	2.008	2.008	4.370
181	Corresponsione pensione o assegni, rimborso di indennità, ecc.	—	—	2073	2073	—	—	1328	1328	3401
	Diminuita capacità lavorativa, infortunio, ecc.	—	—	2030	2030	—	—	1276	1276	3306
	Altri motivi	—	—	43	43	—	—	52	52	95
182	Pagamento contributi, ecc.	—	—	65	65	—	—	89	89	154
183	Revoca decreto ingiuntivo, opposizione alla esecuzione, ecc.	—	—	71	71	—	—	154	154	225
184	Altri oggetti	—	—	153	153	—	—	437	437	590
185	IMPRESA AGRICOLA	—	—	—	—	—	1	2	3	3
186 a 192	MEZZADRIA	—	2	45	47	—	5	48	53	100
186	Cessazione della proroga legale	—	—	7	7	—	—	5	5	12
	Coltivazione diretta	—	—	—	—	—	—	1	1	1
	Cattiva coltivazione, capacità lavorativa inferiore a 1/3	—	—	2	2	—	—	—	—	2
	Trasformazioni agrarie	—	—	—	—	—	—	1	1	1
	Piccola proprietà contadina	—	—	—	—	—	—	—	—	—
	Rinuncia	—	—	—	—	—	—	—	—	—
	Altri motivi	—	—	5	5	—	—	3	3	8
187	Diritto alla proroga legale	—	—	2	2	—	3	4	7	9
188	Rilascio del fondo	—	—	16	16	—	—	13	13	29
	Morosità	—	—	—	—	—	—	4	4	4
	Finita mezzadria	—	—	1	1	—	—	1	1	2
	Altri motivi	—	—	15	15	—	—	8	8	23
189	Pagamento, liquidazione quote, rimborso contributi, ecc.	—	1	4	5	—	—	14	14	19
190	Risarcimento danni	—	—	2	2	—	—	—	—	2
191	Rigetto della domanda di pagamento scorte, ecc.	—	—	4	4	—	—	1	1	5
192	Altri oggetti	—	1	10	11	—	2	11	13	24
193 a 199	COLONIA PARZIARIA	—	—	3	3	—	—	3	3	6
193	Cessazione della proroga legale	—	—	1	1	—	—	—	—	1
	Coltivazione diretta	—	—	—	—	—	—	—	—	—
	Cattiva coltivazione, capacità lavorativa inferiore a 1/3	—	—	—	—	—	—	—	—	—
	Trasformazioni agrarie	—	—	—	—	—	—	—	—	—
	Altri motivi	—	—	1	1	—	—	—	—	1
194	Diritto alla proroga legale	—	—	—	—	—	—	—	—	—
195	Rilascio del fondo	—	—	1	1	—	—	1	1	2
	Morosità	—	—	—	—	—	—	—	—	—
	Finita colonia	—	—	—	—	—	—	—	—	—
	Altri motivi	—	—	1	1	—	—	1	1	2
196	Pagamento, liquidazione quote, rimborso contributi, ecc.	—	—	1	1	—	—	1	1	2
197	Risarcimento danni	—	—	—	—	—	—	—	—	—
198	Rigetto della domanda di pagamento scorte, ecc.	—	—	—	—	—	—	—	—	—
199	Altri oggetti	—	—	—	—	—	—	1	1	1
200 a 202	SOCCIDA	—	—	1	1	—	—	—	—	1
200	Divisione del bestiame, degli utili, delle spese	—	—	—	—	—	—	—	—	—
201	Rendiconto	—	—	—	—	—	—	—	—	—
202	Altri oggetti	—	—	1	1	—	—	—	—	1
203 a 206	IMPRESA COMMERCIALE	—	—	2	2	—	—	2	2	4
203	Nullità della deliberazione assembleare.	—	—	—	—	—	—	—	—	—
204	Scioglimento dell'impresa	—	—	—	—	—	—	—	—	—
205	Pagamento somme, ecc.	—	—	—	—	—	—	1	1	1
206	Altri oggetti	—	—	2	2	—	—	1	1	3
207 a 210	SOCIETÀ, COOPERATIVE E MUTUE ASSICURATRICI	—	1	37	38	—	7	83	90	128
207	Nullità della deliberazione assembleare, violazione dello statuto	—	—	5	5	—	2	25	27	32

Segue Tav. 78 — **Procedimenti di cognizione esauriti con sentenza definitiva, secondo l'istituto giuridico, l'oggetto, il motivo e l'esito della domanda**

GRADO DI APPELLO

N. d'ordine	ISTITUTI GIURIDICI OGGETTI E MOTIVI DELLA DOMANDA	Accoglimento				Rigetto				Totale generale
		Preture	Tribunali	Corti d'appello	Totale	Preture	Tribunali	Corti d'appello	Totale	
	Segue E — LAVORO (173 a 219)									
208	Pagamento quote, contributi, assegni, ecc.	—	—	10	10	—	3	10	13	23
209	Scioglimento di società	—	—	3	3	—	—	6	6	9
210	Altri oggetti	—	1	19	20	—	2	42	44	64
211	ASSOCIAZIONE IN PARTECIPAZIONE	—	2	2	4	—	—	3	3	7
212 a 214	AZIENDA	—	1	4	5	—	—	8	8	13
212	Inibizione denominazione di ditta, di marchio, di insegna	—	—	2	2	—	—	1	1	3
213	Pagamento canoni, quote, ecc.	—	—	1	1	—	—	2	2	3
214	Altri oggetti	—	1	1	2	—	—	5	5	7
215, 216	DIRITTI DI AUTORE E DI BREVETTO	—	2	22	24	—	1	51	52	76
215	Tutela del diritto d'autore, di brevetto, ecc.	—	2	9	11	—	—	26	26	37
	Contraffazione, plagio, ecc.	—	2	5	7	—	—	15	15	22
	Altri motivi	—	—	4	4	—	—	11	11	15
216	Altri oggetti	—	—	13	13	—	1	25	26	39
217 a 219	DISCIPLINA DELLA CONCORRENZA E DEI CONSORZI	—	—	26	26	—	2	38	40	66
217	Cessazione della concorrenza sleale	—	—	9	9	—	1	20	21	30
218	Dichiarazione di inesistenza della concorrenza sleale	—	—	6	6	—	—	3	3	9
219	Altri oggetti	—	—	11	11	—	1	15	16	27
	TOTALE	6	145	4509	4660	13	286	4521	4820	9480
	F — ALTRE MATERIE (220 a 243)									
220 a 222	GIURISDIZIONE E COMPETENZA	—	6	9	15	—	12	17	29	44
220	Nullità della sentenza, del decreto ingiuntivo, atti esecutivi, ecc.	—	4	7	11	—	7	13	20	31
	Difetto di giurisdizione	—	1	—	1	—	1	6	7	8
	Difetto di competenza	—	3	7	10	—	6	7	13	23
	Altri motivi	—	—	—	—	—	—	—	—	—
221	Declaratoria di incompetenza	—	2	1	3	—	4	2	6	9
	Materia	—	—	1	1	—	—	1	1	2
	Territorio	—	1	—	1	—	1	1	2	3
	Valore	—	1	—	1	—	3	—	3	4
	Altri motivi	—	—	—	—	—	—	—	—	—
222	Altri oggetti	—	—	1	1	—	1	2	3	4
223 a 226	PROCEDURA	6	107	167	280	7	161	254	422	702
223	Nullità della sentenza, del procedimento, ecc.	2	13	34	49	1	18	46	65	114
	Mancata o irregolare notifica della citazione, ecc.	—	5	14	19	—	5	12	17	36
	Mancata sottoscrizione	—	—	2	2	—	1	—	1	3
	Altri motivi	2	8	18	28	1	12	34	47	75
224	Nullità decreto ingiuntivo, atti esecutivi, ecc.	4	45	32	81	—	80	65	145	226
	Titolo prescritto	—	13	10	23	—	21	16	37	60
	Mancata o irregolare notificazione del precetto, ecc.	—	5	5	10	—	12	10	22	32
	Altri motivi	4	27	17	48	—	47	39	86	134
225	Revocazione della sentenza	—	8	26	34	1	10	46	57	91
226	Altri oggetti	—	41	75	116	5	53	97	155	271
227 a 229	DELIBAZIONE DI SENTENZE STRANIERE	—	—	—	—	—	—	—	—	—
227	Annullamento di matrimonio	—	—	—	—	—	—	—	—	—
228	Divorzio	—	—	—	—	—	—	—	—	—
229	Altri oggetti	—	—	—	—	—	—	—	—	—

Segue Tav. 78 — Procedimenti di cognizione esauriti con sentenza definitiva, secondo l'istituto giuridico, l'oggetto, il motivo e l'esito della domanda

GRADO DI APPELLO

N. d'ordine	ISTITUTI GIURIDICI OGGETTI E MOTIVI DELLA DOMANDA	Accoglimento: Preture	Accoglimento: Tribunali	Accoglimento: Corti d'appello	Accoglimento: Totale	Rigetto: Preture	Rigetto: Tribunali	Rigetto: Corti d'appello	Rigetto: Totale	Totale generale
	Segue F — ALTRE MATERIE (220 a 243)									
230 a 233	**Istituti concorsuali**	—	—	183	183	—	—	314	314	497
230	Ammissione al passivo del fallimento	—	—	52	52	—	—	44	44	96
231	Revocazione degli atti del fallimento	—	—	52	52	—	—	127	127	179
	Atti a titolo gratuito compiuti nel biennio precedente il fallimento, pagamenti di debiti che scadevano posteriormente al fallimento e saldati nel biennio precedente	—	—	3	3	—	—	8	8	11
	Pagamenti di debiti liquidi ed esigibili effettuati nell'anno precedente al fallimento	—	—	1	1	—	—	9	9	10
	Atti a titolo oneroso effettuati nel biennio anteriore al fallimento	—	—	1	1	—	—	6	6	7
	Atti a titolo oneroso compiuti nell'anno anteriore al fallimento	—	—	—	—	—	—	6	6	6
	Debiti pecuniari non pagati con denaro	—	—	1	1	—	—	1	1	2
	Pegni, ipoteche costituite per debiti scaduti e non scaduti	—	—	1	1	—	—	—	—	1
	Atti compiuti fra coniugi e beni acquistati dal coniuge fallito	—	—	1	1	—	—	1	1	2
	Altri motivi	—	—	44	44	—	—	96	96	140
232	Rigetto della domanda di fallimento	—	—	33	33	—	—	46	46	79
	Inesistente qualità d'imprenditore	—	—	7	7	—	—	12	12	19
	Inesistente stato d'insolvenza	—	—	7	7	—	—	7	7	14
	Altri motivi	—	—	19	19	—	—	27	27	46
233	Altri oggetti	—	—	46	46	—	—	97	97	143
234, 235	**Elezioni politiche e amministrative**	—	—	69	69	—	—	88	88	157
234	Iscrizione, reiscrizione nelle liste elettorali	—	—	—	—	—	—	—	—	—
	Amnistia, estinzione del reato, riabilitazione	—	—	—	—	—	—	—	—	—
	Errata cancellazione	—	—	—	—	—	—	—	—	—
	Altri motivi	—	—	—	—	—	—	—	—	—
235	Altri oggetti	—	—	69	69	—	—	88	88	157
236	**Navigazione e assicurazione marittima**	—	—	6	6	—	—	10	10	16
237	**Cittadinanza**	—	—	—	—	—	—	1	1	1
238 a 241	**Imposte e tasse**	—	—	449	449	—	—	787	787	1236
238	Errato o illegittimo accertamento fiscale	—	—	124	124	—	—	226	226	350
	Imposta o tassa non dovuta	—	—	73	73	—	—	147	147	220
	Imposizione di tassa o imposta superiore al dovuto	—	—	16	16	—	—	20	20	36
	Altri motivi	—	—	35	35	—	—	59	59	94
239	Revoca ingiunzione di pagamento, opposizione all'esecuzione, ecc.	—	—	121	121	—	—	231	231	352
	Avvenuto pagamento	—	—	5	5	—	—	4	4	9
	Illegittimità dell'imposizione	—	—	72	72	—	—	142	142	214
	Altri motivi	—	—	44	44	—	—	85	85	129
240	Ripetizione di imposte o tasse	—	—	15	15	—	—	19	19	34
	Duplice pagamento	—	—	—	—	—	—	3	3	3
	Merce esente per legge	—	—	4	4	—	—	8	8	12
	Altri motivi	—	—	11	11	—	—	8	8	19
241	Altri oggetti	—	—	189	189	—	—	311	311	500
242	**Borsa e contratti di borsa**	—	—	—	—	—	—	1	1	1
243	**Altri istituti**	—	20	192	212	—	19	208	227	439
	TOTALE	6	133	1.075	1.214	7	192	1.680	1.879	3.093
	TOTALE GENERALE	115	3.087	9.885	13.087	138	4.472	12.376	16.986	30.073

Tav. 79 — Procedimenti di cognizione esauriti senza sentenza, secondo la qualità delle parti per categorie di istituti giuridici (*a*)

ATTORE O APPELLANTE	Primo grado — Convenuto o appellato: Persona fisica	Primo grado: Persona giuridica o associaz.	Primo grado: Impresa (*b*)	Primo grado: Amministraz. o ente pubblico	Primo grado: Combinazioni di casi precedenti	Primo grado: Totale	Grado di appello: Persona fisica	Grado di appello: Persona giuridica o associaz.	Grado di appello: Impresa (*b*)	Grado di appello: Amministraz. o ente pubblico	Grado di appello: Combinazioni di casi precedenti	Grado di appello: Totale
PERSONE E FAMIGLIA (1 a 33)												
Persona fisica	7.038	1	10	21	8	7.078	194	—	1	—	2	197
Persona giuridica o associaz.	19	—	—	—	—	19	1	—	—	—	—	1
Impresa	4	—	1	—	—	5	—	—	—	—	—	—
Amministraz. o ente pubblico	66	1	—	3	1	71	—	—	—	—	—	—
Combinaz. di casi precedenti	1	—	—	—	1	2	—	—	—	—	—	—
TOTALE	**7.128**	**2**	**11**	**24**	**10**	**7.175**	**195**	—	**1**	—	**2**	**198**
SUCCESSIONI (34 a 48)												
Persona fisica	1.499	7	6	11	17	1.540	59	—	—	1	1	61
Persona giuridica o associaz.	6	2	1	—	—	9	—	—	—	—	1	1
Impresa	12	2	3	—	5	22	—	—	—	—	—	—
Amministraz. o ente pubblico	2	—	1	1	1	5	—	—	—	—	—	—
Combinaz. di casi precedenti	2	—	—	—	5	7	1	—	—	—	—	1
TOTALE	**1.521**	**11**	**11**	**12**	**28**	**1.583**	**60**	—	—	**1**	**2**	**63**
PROPRIETÀ (49 a 89)												
Persona fisica	16.440	416	1.237	673	109	18.875	559	21	30	24	11	645
Persona giuridica o associaz.	254	37	31	7	4	333	13	2	7	1	2	25
Impresa	647	38	431	92	13	1.221	31	2	16	3	3	55
Amministraz. o ente pubblico	228	3	32	6	4	275	17	—	—	2	1	20
Combinaz. di casi precedenti	11	—	3	1	8	23	1	—	—	—	1	2
TOTALE	**17.580**	**494**	**1.734**	**781**	**138**	**20.727**	**621**	**25**	**48**	**30**	**18**	**742**
OBBLIGAZIONI (90 a 172)												
Persona fisica	106.033	1.262	11.087	2.550	895	121.827	2.014	49	359	112	68	2.602
Persona giuridica o associaz.	1.407	166	149	28	24	1.774	32	8	7	—	—	47
Impresa	8.490	178	6.722	370	96	15.856	252	5	185	18	26	486
Amministraz. o ente pubblico	1.824	38	272	78	24	2.236	75	—	15	3	1	94
Combinaz. di casi precedenti	70	1	16	6	34	127	4	—	—	—	1	5
TOTALE	**117.824**	**1.645**	**18.246**	**3.032**	**1.073**	**141.820**	**2.377**	**62**	**566**	**133**	**96**	**3.234**
LAVORO (173 a 219)												
Persona fisica	16.551	1.927	14.072	12.430	209	45.189	941	99	232	339	18	1.229
Persona giuridica o associaz.	147	41	87	21	2	298	56	1	4	2	—	63
Impresa	786	37	697	265	17	1.802	471	2	27	9	7	516
Amministraz. o ente pubblico	503	16	117	104	13	753	165	—	12	1	1	179
Combinaz. di casi precedenti	6	—	4	2	3	15	11	—	—	1	1	13
TOTALE	**17.993**	**2.021**	**14.977**	**12.822**	**244**	**48.057**	**1.244**	**102**	**275**	**352**	**27**	**2.000**
ALTRE MATERIE (220 a 243)												
Persona fisica	6.134	1.032	3.251	2.933	253	13.603	115	18	79	107	15	334
Persona giuridica o associaz.	345	280	176	766	15	1.582	4	1	1	7	—	13
Impresa	1.082	436	2.442	1.177	107	5.244	27	5	75	45	6	158
Amministraz. o ente pubblico	2.357	1.378	4.900	2.020	293	10.948	72	2	103	16	14	207
Combinaz. di casi precedenti	54	1	7	12	17	91	—	—	1	2	—	3
TOTALE	**9.972**	**3.127**	**10.776**	**6.908**	**685**	**31.468**	**218**	**26**	**259**	**177**	**35**	**715**
TOTALE (1 a 243)												
Persona fisica	153.695	4.645	29.663	18.618	1.491	208.112	3.482	187	701	583	115	5.068
Persona giuridica o associaz.	2.178	526	444	822	45	4.015	106	12	14	10	3	145
Impresa	11.021	691	10.296	1.904	238	24.150	781	14	303	75	42	1.215
Amministraz. o ente pubblico	4.980	1.436	5.322	2.214	336	14.288	329	2	130	22	17	500
Combinaz. di casi precedenti	144	2	30	21	68	265	17	—	1	3	3	24
TOTALE	**172.018**	**7.300**	**45.755**	**23.579**	**2.178**	**250.830**	**4.715**	**215**	**1.149**	**693**	**180**	**6.952**

(*a*) I numeri indicati tra parentesi si riferiscono ai numeri d'ordine di cui alla Tav. 78. — (*b*) Azienda agricola, industriale, commerciale, istituto di credito, ecc.

Tav. 80 — Procedimenti di cognizione esauriti con sentenza definitiva, secondo la qualità delle parti, l'istituto giuridico ed il valore della domanda dell'attore (a)

Importo in migliaia di lire

PRIMO GRADO

ATTORE O APPELLANTE / VALORE DELLA DOMANDA (*migliaia di lire*)	CONVENUTO O APPELLATO: Persona fisica		Persona giuridica o associazione		Impresa (b)		Amministrazione o ente pubblico		Combinazioni di casi precedenti		Totale	
	N	Importo	N	Importo	N	Importo	N	Importo	N	Importo	N	Importo
A — PERSONA E FAMIGLIA (1 a 33)												
PERSONA FISICA	5.066	404.134	5	—	15	6.889	35	10.890	41	200	5.162	422.113
Fino a 50	25	716	—	—	1	2	1	10	—	—	27	722
50- 100	18	1.220	—	—	3	248	3	250	—	—	24	1.718
100- 250	25	4.264	—	—	1	190	—	—	1	200	27	4.654
250- 1.000	52	27.475	—	—	2	1.049	—	—	—	—	54	28.524
1.000- 5.000	45	99.239	—	—	2	5.400	2	4.144	—	—	49	108.783
5.000-10.000	7	48.966	—	—	—	—	1	6.486	—	—	8	55.452
Oltre 10.000	5	222.260	—	—	—	—	—	—	—	—	5	222.260
Indeterminabile	4.889	—	5	—	6	—	28	—	40	—	4.968	—
PERSONA GIURIDICA O ASSOCIAZ.	72	1.800	—	—	1	3.800	—	—	—	—	73	5.600
Fino a 50	—	—	—	—	—	—	—	—	—	—	—	—
50- 100	—	—	—	—	—	—	—	—	—	—	—	—
100- 250	—	—	—	—	—	—	—	—	—	—	—	—
250- 1.000	—	—	—	—	—	—	—	—	—	—	—	—
1.000- 5.000	1	1.800	—	—	1	3.800	—	—	—	—	2	5.600
5.000-10.000	—	—	—	—	—	—	—	—	—	—	—	—
Oltre 10.000	—	—	—	—	—	—	—	—	—	—	—	—
Indeterminabile	71	—	—	—	—	—	—	—	—	—	71	—
IMPRESA	3	72.301	—	—	1	90	2	—	—	—	6	72.391
Fino a 50	—	—	—	—	—	—	—	—	—	—	—	—
50- 100	—	—	—	—	1	90	—	—	—	—	1	90
100- 250	—	—	—	—	—	—	—	—	—	—	—	—
250- 1.000	—	—	—	—	—	—	—	—	—	—	—	—
1.000- 5.000	—	—	—	—	—	—	—	—	—	—	—	—
5.000-10.000	—	—	—	—	—	—	—	—	—	—	—	—
Oltre 10.000	1	72.301	—	—	—	—	—	—	—	—	1	72.301
Indeterminabile	2	—	—	—	—	—	2	—	—	—	4	—
AMMINISTRAZ. O ENTE PUBBLICO	359	9	—	—	2	18	3	—	—	—	364	27
Fino a 50	1	9	—	—	2	18	—	—	—	—	3	27
50- 100	—	—	—	—	—	—	—	—	—	—	—	—
100- 250	—	—	—	—	—	—	—	—	—	—	—	—
250- 1.000	—	—	—	—	—	—	—	—	—	—	—	—
1.000- 5.000	—	—	—	—	—	—	—	—	—	—	—	—
5.000-10.000	—	—	—	—	—	—	—	—	—	—	—	—
Oltre 10.000	—	—	—	—	—	—	—	—	—	—	—	—
Indeterminabile	358	—	—	—	—	—	3	—	—	—	361	—
COMBINAZ. DI CASI PRECEDENTI	2	—	—	—	—	—	1	—	—	—	3	—
Fino a 50	—	—	—	—	—	—	—	—	—	—	—	—
50- 100	—	—	—	—	—	—	—	—	—	—	—	—
100- 250	—	—	—	—	—	—	—	—	—	—	—	—
250- 1.000	—	—	—	—	—	—	—	—	—	—	—	—
1.000- 5.000	—	—	—	—	—	—	—	—	—	—	—	—
5.000-10.000	—	—	—	—	—	—	—	—	—	—	—	—
Oltre 10.000	—	—	—	—	—	—	—	—	—	—	—	—
Indeterminabile	2	—	—	—	—	—	1	—	—	—	3	—
TOTALE	5.502	478.244	5	—	19	10.797	41	10.890	41	200	5.608	500.131
Fino a 50	26	719	—	—	3	20	1	10	—	—	30	749
50- 100	18	1.220	—	—	4	338	3	250	—	—	25	1.808
100- 250	25	4.264	—	—	1	190	—	—	1	200	27	4.654
250- 1.000	52	27.475	—	—	2	1.049	—	—	—	—	54	28.524
1.000- 5.000	46	101.039	—	—	3	9.200	2	4.144	—	—	51	114.383
5.000-10.000	7	48.966	—	—	—	—	1	6.486	—	—	8	55.452
Oltre 10.000	6	294.561	—	—	—	—	—	—	—	—	6	294.561
Indeterminabile	5.322	—	5	—	6	—	34	—	40	—	5.407	—

(a) I numeri indicati tra parentesi si riferiscono ai numeri d'ordine di cui alla Tav. 81. — (b) Azienda agricola, industriale, commerciale, istituto di credito, ecc.

Segue Tav. 80 — Procedimenti di cognizione esauriti con sentenza definitiva, secondo la qualità delle parti, l'istituto giuridico ed il valore della domanda dell'attore

Importo in migliaia di lire

PRIMO GRADO

ATTORE O APPELLANTE / VALORE DELLA DOMANDA (*migliaia di lire*)	CONVENUTO O APPELLATO: Persona fisica		Persona giuridica o associazione		Impresa		Amministrazione o ente pubblico		Combinazioni di casi precedenti		Totale	
	N	Importo	N	Importo	N	Importo	N	Importo	N	Importo	N	Importo
B — SUCCESSIONI (34 a 48)												
PERSONA FISICA	597	659.746	30	33.210	8	11.605	10	59.000	10	—	655	763.561
Fino a 50	5	64	—	—	1	38	—	—	—	—	6	102
50- 100	3	182	—	—	—	—	—	—	—	—	3	182
100- 250	4	717	1	181	1	107	—	—	—	—	6	1.005
250- 1.000	23	12.585	1	705	2	1.460	—	—	—	—	26	14.750
1.000- 5.000	44	111.207	1	1.920	—	—	1	1.000	—	—	46	114.127
5.000-10.000	12	89.157	—	—	—	—	1	8.000	—	—	13	97.157
Oltre 10.000	22	445.834	2	30.404	1	10.000	1	50.000	—	—	26	536.238
Indeterminabile	484	—	25	—	3	—	7	—	10	—	529	—
PERSONA GIURIDICA O ASSOCIAZ.	3	384	2	—	—	—	—	—	—	—	5	384
Fino a 50	—	—	—	—	—	—	—	—	—	—	—	—
50- 100	—	—	—	—	—	—	—	—	—	—	—	—
100- 250	2	384	—	—	—	—	—	—	—	—	2	384
250- 1.000	—	—	—	—	—	—	—	—	—	—	—	—
1.000- 5.000	—	—	—	—	—	—	—	—	—	—	—	—
5.000-10.000	—	—	—	—	—	—	—	—	—	—	—	—
Oltre 10.000	—	—	—	—	—	—	—	—	—	—	—	—
Indeterminabile	1	—	2	—	—	—	—	—	—	—	3	—
IMPRESA	6	45.758	—	—	2	185	4	260	2	—	14	46.203
Fino a 50	1	39	—	—	1	8	—	—	—	—	2	47
50- 100	—	—	—	—	—	—	2	110	—	—	2	110
100- 250	—	—	—	—	1	177	1	150	—	—	2	327
250- 1.000	—	—	—	—	—	—	—	—	—	—	—	—
1.000 5.000	1	1.432	—	—	—	—	—	—	—	—	1	1.432
5.000-10.000	—	—	—	—	—	—	—	—	—	—	—	—
Oltre 10.000	1	44.287	—	—	—	—	—	—	—	—	1	44.287
Indeterminabile	3	—	—	—	—	—	1	—	2	—	6	—
AMMINISTRAZ. O ENTE PUBBLICO	3	10.826	—	—	—	—	1	5.000	1	—	5	15.826
Fino a 50	—	—	—	—	—	—	—	—	—	—	—	—
50- 100	—	—	—	—	—	—	—	—	—	—	—	—
100- 250	—	—	—	—	—	—	—	—	—	—	—	—
250- 1.000	1	700	—	—	—	—	—	—	—	—	1	700
1.000- 5.000	1	3.500	—	—	—	—	—	—	—	—	1	3.500
5.000-10.000	1	6.626	—	—	—	—	1	5.000	—	—	2	11.626
Oltre 10.000	—	—	—	—	—	—	—	—	—	—	—	—
Indeterminabile	—	—	—	—	—	—	—	—	1	—	1	—
COMBINAZ. DI CASI PRECEDENTI	—	—	—	—	—	—	—	—	1	—	1	—
Fino a 50	—	—	—	—	—	—	—	—	—	—	—	—
50- 100	—	—	—	—	—	—	—	—	—	—	—	—
100- 250	—	—	—	—	—	—	—	—	—	—	—	—
250- 1.000	—	—	—	—	—	—	—	—	—	—	—	—
1.000- 5.000	—	—	—	—	—	—	—	—	—	—	—	—
5.000-10.000	—	—	—	—	—	—	—	—	—	—	—	—
Oltre 10.000	—	—	—	—	—	—	—	—	—	—	—	—
Indeterminabile	—	—	—	—	—	—	—	—	1	—	1	—
TOTALE	609	716.714	32	33.210	10	11.790	15	64.260	14	—	680	825.974
Fino a 50	6	103	—	—	2	46	—	—	—	—	8	149
50- 100	3	182	—	—	—	—	2	110	—	—	5	292
100- 250	6	1.101	1	181	2	284	1	150	—	—	10	1.716
250- 1.000	24	13.285	1	705	2	1.460	—	—	—	—	27	15.450
1.000- 5.000	46	116.139	1	1.920	—	—	1	1.000	—	—	48	119.059
5.000-10.000	13	95.783	—	—	—	—	2	13.000	—	—	15	108.783
Oltre 10.000	23	490.121	2	30.404	1	10.000	1	50.000	—	—	27	580.525
Indeterminabile	488	—	27	—	3	—	8	—	14	—	540	—

Segue Tav. 80 — Procedimenti di cognizione esauriti con sentenza definitiva, secondo la qualità delle parti, l'istituto giuridico ed il valore della domanda dell'attore

Importo in migliaia di lire

PRIMO GRADO

ATTORE O APPELLANTE — VALORE DELLA DOMANDA (*migliaia di lire*)	CONVENUTO O APPELLATO — Persona fisica		Persona giuridica o associazione		Impresa		Amministrazione o ente pubblico		Combinazioni di casi precedenti		Totale	
	N	Importo	N	Importo	N	Importo	N	Importo	N	Importo	N	Importo
C — PROPRIETÀ (49 a 80)												
PERSONA FISICA	10.[illegible]	2.071.801	406	1.021.863	736	619.176	428	515.186	138	122.610	12.097	4.350.336
Fino a 50	59	1.332	1	20	8	191	5	81	1	7	74	1.631
50- 100	259	19.008	7	527	20	1.486	4	299	3	240	293	21.560
100- 250	508	79.102	16	2.616	49	7.903	17	2.722	3	530	593	92.873
250- 1.000	408	190.691	22	10.870	83	41.331	35	19.948	8	4.514	556	267.354
1.000- 5.000	155	335.998	23	45.912	25	53.913	30	72.583	3	3.168	236	511.574
5.000-10.000	37	262.121	1	6.000	8	53.222	10	69.456	1	9.151	57	399.950
Oltre 10.000	37	1.183.549	3	955.618	10	461.130	10	350.097	2	105.000	62	3.055.394
Indeterminabile	8.936	—	333	—	533	—	310	—	114	—	10.226	—
PERSONA GIURIDICA O ASSOCIAZ.	228	29.691	47	28.868	24	74.801	11	33.688	9	806	320	164.904
Fino a 50	1	40	—	—	—	—	—	—	—	—	1	40
50- 100	13	917	1	63	—	—	—	—	—	—	14	980
100- 250	30	5.059	8	1.133	3	549	1	184	—	—	42	6.925
250- 1.000	20	9.675	11	4.556	1	850	1	870	1	806	34	16.757
1.000- 5.000	5	14.000	1	3.000	2	3.715	—	—	—	—	8	20.715
5.000-10.000	—	—	2	17.116	1	5.867	1	9.610	—	—	4	32.593
Oltre 10.000	—	—	—	—	1	63.900	1	22.994	—	—	2	86.894
Indeterminabile	169	—	24	—	16	—	7	—	7	—	223	—
IMPRESA	390	232.636	19	2.888	185	229.201	33	109.[illegible]	15	3.000	642	577.830
Fino a 50	1	1	—	—	5	168	—	—	—	—	6	169
50- 100	30	2.233	—	—	18	1.395	—	—	—	—	48	3.628
100- 250	47	7.623	1	120	29	4.800	2	309	—	—	79	12.852
250- 1.000	31	16.118	5	2.768	39	17.170	4	2.250	1	600	80	38.906
1.000- 5.000	19	39.017	—	—	5	16.624	2	3.303	1	3.200	27	62.144
5.000-10.000	3	23.841	—	—	1	5.187	—	—	—	—	4	29.028
Oltre 10.000	5	143.803	—	—	4	183.857	4	103.443	—	—	13	431.103
Indeterminabile	254	—	13	—	84	—	21	—	13	—	385	—
AMMINISTRAZ. O ENTE PUBBLICO	212	57.248	2	1.500	16	699.499	17	204.157	2	—	249	962.404
Fino a 50	2	50	—	—	—	—	1	21	—	—	3	71
50- 100	6	407	—	—	—	—	—	—	—	—	6	407
100- 250	7	1.091	—	—	—	—	1	174	—	—	8	1.265
250- 1.000	8	5.313	—	—	1	302	1	900	—	—	10	6.515
1.000- 5.000	4	7.841	1	1.500	1	2.197	2	6.630	—	—	8	18.168
5.000-10.000	2	16.581	—	—	1	5.000	—	—	—	—	3	21.581
Oltre 10.000	2	25.965	—	—	1	692.000	3	196.432	—	—	6	914.397
Indeterminabile	181	—	1	—	12	—	9	—	2	—	205	—
COMBINAZ. DI CASI PRECEDENTI	13	153	1	—	3	—	1	—	4	—	22	153
Fino a 50	—	—	—	—	—	—	—	—	—	—	—	—
50- 100	2	153	—	—	—	—	—	—	—	—	2	153
100- 250	—	—	—	—	—	—	—	—	—	—	—	—
250- 1.000	—	—	—	—	—	—	—	—	—	—	—	—
1.000- 5.000	—	—	—	—	—	—	—	—	—	—	—	—
5.000-10.000	—	—	—	—	—	—	—	—	—	—	—	—
Oltre 10.000	—	—	—	—	—	—	—	—	—	—	—	—
Indeterminabile	11	—	1	—	3	—	1	—	4	—	20	—
TOTALE	1.[illegible]	2.391.829	475	1.051.819	964	1.622.787	483	982.386	164	127.216	13.338	6.055.627
Fino a 50	63	1.423	1	20	13	359	6	102	1	7	84	1.911
50- 100	310	22.718	8	590	38	2.881	4	299	3	240	363	26.728
100- 250	592	92.875	25	3.869	81	13.252	21	3.389	3	530	722	113.915
250- 1.000	467	221.797	38	18.194	124	59.653	41	23.968	10	5.920	680	329.532
1.000- 5.000	183	396.856	25	50.412	33	76.449	34	82.516	4	6.368	279	612.601
5.000-10.000	42	302.543	3	23.116	11	69.276	11	79.066	1	9.151	68	483.152
Oltre 10.000	44	1.353.317	3	955.618	16	1.400.887	18	672.966	2	105.000	83	4.487.788
Indeterminabile	9.551	—	372	—	648	—	348	—	140	—	11.059	—

Segue Tav. 80 — Procedimenti di cognizione esauriti con sentenza definitiva, secondo la qualità delle parti, l'istituto giuridico ed il valore della domanda dell'attore

Importo in migliaia di lire

PRIMO GRADO

ATTORE O APPELLANTE — VALORE DELLA DOMANDA (*migliaia di lire*)	CONVENUTO O APPELLATO — Persona fisica		Persona giuridica o associazione		Impresa		Amministrazione o ente pubblico		Combinazioni di casi precedenti		Totale	
	N	Importo	N	Importo	N	Importo	N	Importo	N	Importo	N	Importo
D — OBBLIGAZIONI (90 a 172)												
PERSONA FISICA	63.274	57.853.080	840	1.645.412	6.860	16.043.886	2.291	7.818.136	726	2.834.187	73.991	86.194.700
Fino a 50	1.230	38.060	10	238	97	2.886	63	1.199	4	174	1.404	42.507
50- 100	10.796	791.905	51	3.604	702	52.008	139	10.413	39	2.957	11.727	860.887
100- 250	16.694	2.650.343	122	19.881	1.277	208.029	227	37.573	84	13.754	18.404	2.929.580
250- 1.000	14.163	6.699.739	181	94.112	1.692	895.295	466	255.840	128	69.809	16.630	8.014.795
1.000- 5.000	5.541	12.090.722	123	283.274	1.147	2.464.344	401	948.992	183	440.954	7.395	16.228.286
5.000-10.000	1.301	8.822.336	35	234.033	277	1.860.639	114	759.002	71	482.035	1.798	12.158.045
Oltre 10.000	1.055	26.759.975	37	1.010.270	288	10.560.685	188	5.805.116	80	1.824.554	1.648	45.960.600
Indeterminabile	12.494	—	281	—	1.380	—	693	—	137	—	14.985	—
PERSONA GIURIDICA O ASSOCIAZ.	964	1.092.114	157	424.297	111	636.687	34	123.577	8	50.721	1.274	2.327.396
Fino a 50	14	507	2	83	—	—	—	—	—	—	16	590
50- 100	182	13.202	7	518	8	565	—	—	—	—	197	14.285
100- 250	248	38.937	19	3.011	17	2.666	—	—	1	200	285	44.814
250- 1.000	180	89.446	39	21.616	26	13.329	5	3.881	—	—	250	128.272
1.000- 5.000	97	205.948	28	57.773	34	77.618	10	21.661	3	8.717	172	371.717
5.000-10.000	17	121.317	15	102.117	5	29.645	3	19.400	1	7.500	41	279.979
Oltre 10.000	22	622.757	7	239.179	5	512.864	1	78.635	1	34.304	36	1.487.739
Indeterminabile	204	—	40	—	16	—	15	—	2	—	277	—
IMPRESA	11.021	9.603.205	447	751.616	6.519	11.086.868	307	2.418.[illegible]	92	827.773	18.146	24.680.045
Fino a 50	132	3.701	2	82	43	1.346	4	83	—	—	181	5.212
50- 100	2.660	194.020	19	1.485	806	61.131	15	1.091	8	495	3.508	258.222
100- 250	3.344	529.564	33	5.373	1.535	254.645	42	6.988	10	1.696	4.964	798.266
250- 1.000	2.648	1.256.846	42	22.525	1.995	1.023.429	62	36.118	16	8.576	4.763	2.347.494
1.000- 5.000	866	1.761.345	28	70.248	1.080	2.301.102	97	213.101	19	44.929	2.090	4.390.725
5.000-10.000	161	1.086.719	4	26.490	198	1.352.168	29	206.348	9	68.809	401	2.740.534
Oltre 10.000	117	4.771.010	10	625.413	181	6.093.047	48	1.946.854	13	703.268	369	14.139.592
Indeterminabile	1.093	—	9	—	681	—	70	—	17	—	1.870	—
AMMINISTRAZ. O ENTE PUBBLICO	1.464	1.799.847	8	4.000	195	913.943	76	768.680	22	161.349	1.765	3.644.789
Fino a 50	18	534	—	—	2	35	1	2	1	48	22	619
50- 100	232	16.666	1	71	21	1.600	7	536	—	—	261	18.873
100- 250	372	60.538	1	149	35	5.887	10	1.664	1	105	419	68.343
250- 1.000	329	166.924	2	1.113	41	26.002	13	6.842	3	1.265	388	202.146
1.000- 5.000	158	327.230	2	2.667	33	66.606	16	37.755	2	5.795	211	440.053
5.000-10.000	36	259.176	—	—	15	108.575	3	19.431	3	18.236	57	405.418
Oltre 10.000	29	968.779	—	—	20	705.238	7	699.420	5	135.900	61	2.509.337
Indeterminabile	290	—	2	—	28	—	19	—	7	—	346	—
COMBINAZ. DI CASI PRECEDENTI	93	259.360	6	13.583	17	58.039	9	23.491	46	53.167	171	407.648
Fino a 50	2	83	—	—	—	—	—	—	—	—	2	83
50- 100	12	840	—	—	—	—	1	68	4	279	17	1.187
100- 250	20	3.042	—	—	1	136	1	146	7	1.044	29	4.368
250- 1.000	13	6.762	—	—	2	1.002	—	—	9	6.538	24	14.302
1.000- 5.000	17	35.603	—	—	6	13.780	1	4.761	18	39.906	42	94.050
5.000-10.000	5	42.538	—	—	4	26.121	—	—	1	5.400	10	74.059
Oltre 10.000	7	170.500	1	13.583	1	17.000	1	18.516	—	—	10	219.599
Indeterminabile	17	—	5	—	3	—	5	—	7	—	37	—
TOTALE	76.816	70.607.614	1.[illegible]	2.838.908	13.702	28.739.423	2.777	11.141.436	894	3.927.197	95.347	117.254.578
Fino a 50	1.396	42.885	14	403	142	4.267	68	1.284	5	172	1.625	49.011
50- 100	13.882	1.016.633	78	5.678	1.537	115.304	162	12.108	51	3.731	15.710	1.153.454
100- 250	20.678	3.282.424	175	28.414	2.865	471.313	280	46.371	103	16.799	24.101	3.845.371
250- 1.000	17.333	8.219.717	264	139.366	3.756	1.959.057	546	302.681	156	86.188	22.055	10.707.009
1.000- 5.000	6.679	14.420.848	181	413.962	2.300	4.923.450	525	1.226.270	225	540.301	9.910	21.524.831
5.000-10.000	1.520	10.332.086	54	362.640	499	3.377.148	149	1.004.181	85	581.980	2.307	15.658.035
Oltre 10.000	1.230	33.293.021	55	1.888.445	495	17.888.834	245	8.548.541	99	2.698.026	2.124	64.316.867
Indeterminabile	14.098	—	337	—	2.108	—	807	—	170	—	17.515	—

Segue Tav. 80 — Procedimenti di cognizione esauriti con sentenza definitiva, secondo la qualità delle parti, l'istituto giuridico ed il valore della domanda dell'attore

Importo in migliaia di lire

PRIMO GRADO

ATTORE O APPELLANTE — VALORE DELLA DOMANDA (*migliaia di lire*)	CONVENUTO O APPELLATO: Persona fisica N	Persona fisica Importo	Persona giuridica o associazione N	Persona giuridica o associazione Importo	Impresa N	Impresa Importo	Amministrazione o ente pubblico N	Amministrazione o ente pubblico Importo	Combinazioni di casi precedenti N	Combinazioni di casi precedenti Importo	Totale N	Totale Importo
E — LAVORO (173 a 219)												
PERSONA FISICA	**11.224**	**7.904.656**	**1.249**	**898.561**	**8.632**	**16.129.890**	**30.887**	**6.176.383**	**275**	**484.867**	**52.267**	**31.593.757**
Fino a 50	380	11.152	7	183	183	4.977	61	1.442	2	83	633	17.837
50- 100	1.375	101.443	23	1.703	417	31.496	81	6.299	5	357	1.901	141.298
100- 250	2.674	432.660	60	9.885	965	159.996	267	44.798	10	1.962	3.976	649.301
250- 1.000	3.253	1.689.147	171	96.931	2.199	1.275.575	611	345.860	57	37.090	6.291	3.444.603
1.000- 5.000	1.255	2.597.019	181	322.636	1.671	3.479.684	1.279	2.411.105	68	159.371	4.454	8.969.815
5.000-10.000	165	1.116.383	20	133.831	233	1.569.995	113	776.957	11	72.808	542	3.669.974
Oltre 10.000	70	1.956.252	18	333.392	196	9.608.167	100	2.589.922	13	213.196	397	14.700.929
Indeterminabile	2.052	—	769	—	2.768	—	28.375	—	109	—	34.073	—
PERSONA GIURIDICA O ASSOCIAZ.	**139**	**127.141**	**16**	**12.647**	**25**	**46.888**	**41**	**139.381**	—	—	**221**	**325.497**
Fino a 50	3	96	—	—	1	3	2	20	—	—	6	119
50- 100	16	1.114	—	—	2	152	2	138	—	—	20	1.404
100- 250	28	4.960	—	—	2	416	6	900	—	—	36	6.276
250- 1.000	33	18.766	4	2.001	4	1.960	11	7.115	—	—	52	29.842
1.000- 5.000	28	57.991	4	10.116	3	9.009	9	16.180	—	—	44	93.296
5.000-10.000	3	23.365	—	—	—	—	—	—	—	—	3	23.365
Oltre 10.000	2	20.849	—	—	3	35.348	2	114.998	—	—	7	171.195
Indeterminabile	26	—	8	—	10	—	9	—	—	—	53	—
IMPRESA	**734**	**1.224.215**	**65**	**171.949**	**324**	**4.242.090**	**373**	**1.636.698**	**15**	**45.590**	**1.511**	**7.320.482**
Fino a 50	4	102	—	—	4	139	5	178	—	—	13	419
50- 100	148	10.720	3	190	24	1.756	13	995	1	92	189	13.753
100- 250	198	31.123	4	770	50	7.795	28	5.070	—	—	280	44.758
250- 1.000	178	84.503	14	7.125	68	33.166	95	54.632	2	1.009	357	180.435
1.000- 5.000	61	132.271	15	41.991	27	53.043	114	266.757	4	8.935	221	502.997
5.000-10.000	14	94.253	5	34.322	9	60.294	33	233.027	3	23.321	64	445.217
Oltre 10.000	12	871.243	4	87.551	11	4.085.897	27	1.075.979	1	12.233	55	6.132.903
Indeterminabile	119	—	20	—	131	—	58	—	4	—	332	—
AMMINISTRAZ. O ENTE PUBBLICO	**353**	**598.493**	**4**	**2.413**	**91**	**460.922**	**48**	**680.944**	**8**	**21.667**	**504**	**1.764.439**
Fino a 50	5	141	—	—	2	46	1	48	—	—	8	235
50- 100	39	2.883	—	—	1	85	2	161	—	—	42	3.129
100- 250	62	10.487	—	—	3	547	5	865	—	—	70	11.899
250- 1.000	83	45.700	4	2.413	11	6.118	9	4.327	2	1.855	109	59.413
1.000- 5.000	76	164.023	—	—	17	39.607	10	22.165	1	1.234	104	227.029
5.000-10.000	18	128.446	—	—	2	13.025	4	5.757	2	19.078	23	166.306
Oltre 10.000	8	246.813	—	—	6	401.494	4	647.621	—	—	18	1.295.928
Indeterminabile	62	—	—	—	49	—	16	—	3	—	130	—
COMBINAZ. DI CASI PRECEDENTI	**10**	**7.220**	—	—	**4**	**429**	**8**	**20.134**	**1**	—	**23**	**27.783**
Fino a 50	—	—	—	—	—	—	—	—	—	—	—	—
50- 100	2	142	—	—	—	—	—	—	—	—	2	142
100- 250	1	213	—	—	1	129	1	203	—	—	3	545
250- 1.000	1	285	—	—	1	300	1	822	—	—	3	1.407
1.000- 5.000	2	6.580	—	—	—	—	2	4.294	—	—	4	10.874
5.000-10.000	—	—	—	—	—	—	2	14.815	—	—	2	14.815
Oltre 10.000	—	—	—	—	—	—	—	—	—	—	—	—
Indeterminabile	4	—	—	—	2	—	2	—	1	—	9	—
TOTALE	**12.460**	**9.861.125**	**1.334**	**1.088.040**	**9.076**	**20.880.219**	**31.357**	**8.653.490**	**299**	**552.124**	**54.526**	**41.031.958**
Fino a 50	392	11.491	7	183	190	5.165	69	1.688	2	83	660	18.610
50- 100	1.580	116.302	26	1.893	444	33.489	98	7.593	6	449	2.154	159.726
100- 250	2.963	479.443	64	10.655	1.021	168.883	307	51.836	10	1.962	4.365	712.779
250- 1.000	3.548	1.838.401	193	108.470	2.283	1.317.119	727	412.756	61	39.454	6.812	3.716.200
1.000- 5.000	1.422	2.957.884	200	374.743	1.718	3.581.343	1.414	2.720.501	73	169.540	4.827	9.804.011
5.000-10.000	200	1.362.447	25	168.153	244	1.643.314	149	1.030.556	16	115.207	634	4.319.677
Oltre 10.000	92	3.095.157	22	420.943	216	14.130.906	133	4.428.520	14	225.429	477	22.300.955
Indeterminabile	2.263	—	797	—	2.960	—	28.460	—	117	—	34.597	—

Segue Tav. 80 — Procedimenti di cognizione esauriti con sentenza definitiva, secondo la qualità delle parti, l'istituto giuridico ed il valore della domanda dell'attore

Importo in migliaia di lire

PRIMO GRADO

ATTORE O APPELLANTE — VALORE DELLA DOMANDA (*migliaia di lire*)	CONVENUTO O APPELLATO: Persona fisica N	Persona fisica Importo	Persona giuridica o associazione N	Persona giuridica o associazione Importo	Impresa N	Impresa Importo	Amministrazione o ente pubblico N	Amministrazione o ente pubblico Importo	Combinazioni di casi precedenti N	Combinazioni di casi precedenti Importo	Totale N	Totale Importo
F — ALTRE MATERIE (220 a 243)												
PERSONA FISICA	**3.467**	**5.688.423**	**361**	**1.871.482**	**1.381**	**3.323.225**	**4.401**	**22.633.620**	**407**	**2.062.703**	**9.947**	**35.579.453**
Fino a 50	55	1.469	11	228	16	441	191	3.080	2	43	275	5.261
50- 100	212	15.755	7	538	68	4.972	87	6.371	2	116	376	27.752
100- 250	456	74.728	22	3.671	144	23.872	201	34.137	10	1.743	833	138.151
250- 1.000	657	325.170	35	18.571	246	124.569	676	401.726	49	17.189	1.643	887.288
1.000- 5.000	265	598.061	40	110.132	174	418.274	872	1.958.683	38	97.787	1.389	3.172.938
5.000-10.000	59	394.351	11	72.368	50	359.748	208	1.388.626	13	89.828	341	2.304.921
Oltre 10.000	79	4.288.889	17	1.669.970	69	2.391.349	366	18.840.937	29	1.855.997	560	29.047.142
Indeterminabile	1.684	—	218	—	544	—	1.800	—	284	—	4.530	—
PERSONA GIURIDICA O ASSOCIAZ.	**118**	**207.855**	**28**	**115.446**	**73**	**167.486**	**90**	**479.495**	**17**	**35.480**	**323**	**1.005.761**
Fino a 50	—	—	1	29	—	—	2	74	—	—	3	103
50- 100	7	491	—	—	2	154	—	—	—	—	9	645
100- 250	12	1.959	3	150	5	708	3	472	1	110	22	3.399
250- 1.000	24	11.409	2	1.080	19	8.863	12	7.889	2	1.370	59	30.611
1.000- 5.000	15	40.709	5	12.524	18	42.806	25	61.018	1	1.000	64	158.057
5.000-10.000	5	35.137	2	10.162	2	11.425	9	64.158	1	7.000	19	127.887
Oltre 10.000	7	118.150	3	91.503	5	103.529	11	345.884	1	26.000	27	685.064
Indeterminabile	45	—	14	—	27	—	28	—	11	—	120	—
IMPRESA	**432**	**1.658.175**	**108**	**6.251.804**	**623**	**10.270.308**	**1.096**	**14.816.053**	**81**	**2.106.732**	**2.362**	**35.103.028**
Fino a 50	6	174	—	—	5	140	25	562	1	41	37	937
50- 100	25	1.076	1	55	18	1.336	13	916	—	—	47	3.383
100- 250	48	7.696	2	567	50	8.219	49	7.681	1	200	151	24.363
250- 1.000	73	40.050	22	11.707	132	65.658	195	121.267	6	3.163	418	241.845
1.000- 5.000	70	164.896	12	33.400	115	257.327	297	711.849	6	18.876	500	1.186.348
5.000-10.000	27	182.853	8	49.646	34	243.323	90	639.526	1	7.900	160	1.122.748
Oltre 10.000	39	1.261.430	22	6.156.211	90	9.694.499	178	13.334.722	14	2.077.639	343	33.523.491
Indeterminabile	175	—	41	—	189	—	249	—	52	—	706	—
AMMINISTRAZ. O ENTE PUBBLICO	**749**	**5.585.162**	**55**	**497.594**	**444**	**4.386.256**	**236**	**2.216.840**	**74**	**746.940**	**1.558**	**13.432.792**
Fino a 50	9	278	1	25	17	412	9	161	1	12	36	888
50- 100	15	1.183	—	—	14	971	9	754	1	64	39	2.972
100- 250	34	5.738	1	249	32	5.448	19	3.090	3	395	89	14.920
250- 1.000	94	58.586	5	2.630	74	42.669	58	35.706	6	3.997	237	143.588
1.000- 5.000	119	296.456	4	12.511	74	190.540	43	109.728	12	26.819	253	638.054
5.000-10.000	77	542.249	6	31.243	48	321.100	18	118.099	3	39.161	151	1.031.852
Oltre 10.000	146	4.680.652	5	450.946	70	3.825.116	30	1.949.312	10	694.496	261	11.600.517
Indeterminabile	255	—	34	—	115	—	51	—	37	—	492	—
COMBINAZ. DI CASI PRECEDENTI	**47**	**63.037**	**2**	**6.289**	**11**	**61.564**	**27**	**222.714**	**23**	**63.022**	**110**	**416.626**
Fino a 50	3	75	—	—	—	—	—	—	—	—	3	75
50- 100	—	—	—	—	—	—	2	142	—	—	2	142
100- 250	3	152	—	—	—	—	2	361	—	—	5	513
250- 1.000	9	5.428	1	900	1	300	4	2.514	—	—	15	9.142
1.000- 5.000	7	21.547	—	—	—	—	8	14.795	—	—	15	36.342
5.000-10.000	1	8.935	1	5.389	3	20.264	5	33.604	—	—	10	68.192
Oltre 10.000	2	26.900	—	—	2	41.000	3	171.297	4	63.022	11	302.219
Indeterminabile	24	—	—	—	5	—	3	—	19	—	51	—
TOTALE	**4.831**	**13.202.652**	**168**	**8.742.397**	**2.462**	**18.209.032**	**5.850**	**40.368.722**	**602**	**5.014.857**	**14.300**	**85.537.660**
Fino a 50	73	1.996	13	282	38	993	226	3.897	4	96	354	7.264
50- 100	249	18.505	8	593	102	7.433	111	8.134	3	140	473	34.805
100- 250	551	90.293	27	4.628	231	38.247	274	45.731	15	2.448	1.098	181.347
250- 1.000	857	440.643	65	34.891	462	242.059	945	569.162	43	25.719	2.472	1.312.474
1.000- 5.000	476	1.111.669	61	168.568	381	908.947	1.245	2.656.073	58	146.482	2.221	5.191.739
5.000-10.000	169	1.163.525	27	168.808	137	955.860	330	2.244.013	18	123.362	681	4.655.568
Oltre 10.000	273	10.376.021	47	8.364.627	236	16.055.493	588	34.641.662	38	4.716.650	1.202	74.154.353
Indeterminabile	2.133	—	307	—	875	—	2.131	—	403	—	5.849	—

Segue Tav. 80 — Procedimenti di cognizione esauriti con sentenza definitiva, secondo la qualità delle parti, l'istituto giuridico ed il valore della domanda dell'attore

Importo in migliaia di lire

PRIMO GRADO

ATTORE O APPELLANTE — VALORE DELLA DOMANDA (*migliaia di lire*)	Convenuto o appellato: Persona fisica N	Persona fisica Importo	Persona giuridica o associazione N	Persona giuridica o associazione Importo	Impresa N	Impresa Importo	Amministrazione o ente pubblico N	Amministrazione o ente pubblico Importo	Combinazioni di casi precedenti N	Combinazioni di casi precedenti Importo	Totale N	Totale Importo
G — TOTALE (1 a 243)												
PERSONA FISICA	**94.627**	**74.581.240**	**2.801**	**5.470.228**	**17.562**	**36.134.671**	**38.045**	**37.213.214**	**1.594**	**5.504.567**	**154.119**	**158.903.920**
Fino a 50	1.754	52.787	29	669	306	8.535	321	5.812	9	257	2.419	68.060
50- 100	12.663	929.513	88	6.372	1.210	90.210	314	23.632	49	3.670	14.324	1.053.397
100- 250	20.361	3.241.814	221	36.234	2.437	400.097	712	119.230	108	18.189	23.839	3.815.564
250- 1.000	18.556	8.944.807	410	221.192	4.224	2.339.279	1.788	1.023.434	227	128.602	25.200	12.657.314
1.000- 5.000	7.305	15.822.246	368	763.875	3.019	6.421.615	2.585	5.396.507	292	701.280	13.569	29.105.523
5.000-10.000	1.581	10.733.314	67	446.232	568	3.943.604	447	3.008.527	96	653.822	2.759	18.685.499
Oltre 10.000	1.268	34.856.759	77	3.995.654	564	23.031.331	665	27.636.072	124	3.998.747	2.698	93.518.563
Indeterminabile	30.539	—	1.631	—	5.234	—	31.213	—	694	—	69.311	—
PERSONA GIURIDICA O ASSOCIAZ.	**1.531**	**1.458.985**	**280**	**577.728**	**234**	**929.741**	**176**	**776.081**	**38**	**87.007**	**2.224**	**3.829.542**
Fino a 50	18	643	3	112	1	3	4	94	—	—	26	852
50- 100	218	15.724	8	581	12	871	2	138	—	—	240	17.314
100- 250	320	51.299	28	4.294	27	4.339	10	1.556	2	310	387	61.798
250- 1.000	257	129.296	53	29.253	50	25.002	29	19.755	3	2.176	395	205.482
1.000- 5.000	146	320.448	38	83.413	58	136.948	44	98.859	4	9.717	290	649.385
5.000-10.000	25	179.819	19	129.395	8	46.937	13	93.168	2	14.500	67	463.819
Oltre 10.000	31	761.756	10	330.680	14	715.641	15	562.511	3	60.304	72	2.430.892
Indeterminabile	516	—	88	—	64	—	59	—	20	—	747	—
IMPRESA	**12.607**	**12.836.290**	**240**	**7.178.039**	**7.654**	**25.828.936**	**1.875**	**18.972.839**	**208**	**2.983.875**	**22.681**	**67.799.979**
Fino a 50	144	4.017	2	82	58	1.801	34	843	1	41	239	6.784
50- 100	2.853	208.049	23	1.730	867	65.708	43	3.112	9	587	3.795	279.186
100- 250	3.637	576.006	41	6.830	1.665	275.636	122	20.198	11	1.896	5.476	880.566
250- 1.000	2.930	1.397.517	83	44.125	2.224	1.139.423	356	244.267	25	13.348	5.618	2.808.680
1.000- 5.000	1.017	2.098.961	55	145.639	1.227	2.628.096	510	1.195.010	30	75.940	2.839	6.143.646
5.000-10.000	205	1.387.666	17	110.458	242	1.660.972	152	1.078.901	13	99.523	629	4.337.520
Oltre 10.000	175	7.164.074	36	6.869.175	286	20.057.300	257	16.460.508	29	2.792.540	782	53.343.597
Indeterminabile	1.646	—	83	—	1.085	—	401	—	88	—	3.303	—
AMMINISTRAZ. O ENTE PUBBLICO	**3.140**	**8.051.585**	**69**	**505.507**	**748**	**6.460.638**	**381**	**3.872.591**	**107**	**929.956**	**4.445**	**19.820.277**
Fino a 50	35	1.012	1	25	23	511	11	232	2	60	72	1.840
50- 100	292	21.139	1	71	36	2.656	18	1.491	1	64	348	25.381
100- 250	475	77.874	2	389	79	11.882	35	5.783	4	500	586	96.428
250- 1.000	515	277.223	11	6.156	137	75.091	81	47.775	11	6.617	745	412.862
1.000- 5.000	358	799.050	7	16.678	125	298.950	71	176.278	16	35.848	577	1.326.804
5.000-10.000	134	953.078	5	31.243	66	447.700	23	148.287	8	56.475	236	1.636.783
Oltre 10.000	185	5.922.209	5	450.945	97	5.623.848	44	3.492.785	15	830.392	346	16.320.179
Indeterminabile	1.146	—	37	—	204	—	98	—	50	—	1.535	—
COMBINAZ. DI CASI PRECEDENTI	**165**	**329.778**	**9**	**19.872**	**35**	**120.032**	**46**	**266.339**	**78**	**116.189**	**330**	**852.210**
Fino a 50	5	158	—	—	—	—	—	—	—	—	5	158
50- 100	16	1.135	—	—	—	—	3	211	4	279	23	1.625
100- 250	22	3.407	—	—	2	265	4	710	7	1.044	35	5.426
250- 1.000	23	12.475	1	900	4	1.602	5	3.336	9	6.538	42	24.851
1.000- 5.000	26	63.730	—	—	6	13.780	11	23.850	18	39.906	61	141.266
5.000-10.000	6	51.473	1	5.389	7	46.385	7	48.419	1	5.400	22	157.066
Oltre 10.000	9	197.400	1	13.583	3	58.000	4	189.813	4	63.022	21	521.818
Indeterminabile	58	—	6	—	13	—	12	—	32	—	121	—
TOTALE	**111.470**	**97.257.878**	**3.[illegible]**	**13.751.374**	**26.233**	**69.474.018**	**40.523**	**61.101.064**	**2.014**	**9.621.594**	**183.799**	**251.205.928**
Fino a 50	1.956	58.617	35	888	388	10.850	370	6.981	12	358	2.761	77.694
50- 100	16.042	1.175.560	120	8.754	2.125	159.445	380	28.544	63	4.600	18.730	1.376.903
100- 250	24.815	3.950.400	292	47.747	4.201	692.219	883	147.477	132	21.939	30.323	4.859.782
250- 1.000	22.281	10.761.318	561	301.626	6.629	3.580.397	2.259	1.308.567	270	157.281	32.000	16.109.189
1.000- 5.000	8.852	19.104.435	468	1.009.605	4.435	9.499.389	3.221	6.890.504	360	862.691	17.336	37.366.624
5.000-10.000	1.951	13.305.350	109	722.717	891	6.045.598	642	4.377.302	120	829.720	3.713	25.280.687
Oltre 10.000	1.668	48.902.198	129	11.660.037	964	49.486.120	985	48.341.689	173	7.745.005	3.919	166135.049
Indeterminabile	33.905	—	1.845	—	6.600	—	31.783	—	884	—	75.017	—

Segue Tav. 80 — Procedimenti di cognizione esauriti con sentenza definitiva, secondo la qualità delle parti, l'istituto giuridico ed il valore della domanda dell'attore

Importo in migliaia di lire

GRADO DI APPELLO

ATTORE O APPELLANTE — VALORE DELLA DOMANDA (*migliaia di lire*)	Convenuto o appellato: Persona fisica N	Persona fisica Importo	Persona giuridica o associazione N	Persona giuridica o associazione Importo	Impresa N	Impresa Importo	Amministrazione o ente pubblico N	Amministrazione o ente pubblico Importo	Combinazioni di casi precedenti N	Combinazioni di casi precedenti Importo	Totale N	Totale Importo
A — PERSONE E FAMIGLIA (1 a 33)												
PERSONA FISICA	**467**	**1.273.660**	**1**	**30**	—	—	**20**	**1.159**	**2**	—	**490**	**1.274.849**
Fino a 50	12	351	1	30	—	—	—	—	—	—	13	381
50- 100	6	410	—	—	—	—	—	—	—	—	6	410
100- 250	10	2.020	—	—	—	—	—	—	—	—	10	2.020
250- 1.000	32	19.779	—	—	—	—	—	—	—	—	32	19.779
1.000- 5.000	26	51.500	—	—	—	—	1	1.159	—	—	**27**	**52.659**
5.000-10.000	2	14.400	—	—	—	—	—	—	—	—	2	**14.400**
Oltre 10.000	4	1.185.200	—	—	—	—	—	—	—	—	4	1.185.200
Indeterminabile	375	—	—	—	—	—	19	—	2	—	**396**	—
PERSONA GIURIDICA O ASSOCIAZ.	**3**	—	—	—	—	—	—	—	—	—	**3**	—
Fino a 50	—	—	—	—	—	—	—	—	—	—	—	—
50- 100	—	—	—	—	—	—	—	—	—	—	—	—
100- 250	—	—	—	—	—	—	—	—	—	—	—	—
250- 1.000	—	—	—	—	—	—	—	—	—	—	—	—
1.000- 5.000	—	—	—	—	—	—	—	—	—	—	—	—
5.000-10.000	—	—	—	—	—	—	—	—	—	—	—	—
Oltre 10.000	—	—	—	—	—	—	—	—	—	—	—	—
Indeterminabile	3	—	—	—	—	—	—	—	—	—	3	—
IMPRESA	**3**	**185**	—	—	**1**	—	**2**	**11.773**	—	—	**6**	**11.958**
Fino a 50	—	—	—	—	—	—	—	—	—	—	—	—
50- 100	—	—	—	—	—	—	—	—	—	—	—	—
100- 250	1	185	—	—	—	—	—	—	—	—	1	185
250- 1.000	—	—	—	—	—	—	—	—	—	—	—	—
1.000- 5.000	—	—	—	—	—	—	—	—	—	—	—	—
5.000-10.000	—	—	—	—	—	—	—	—	—	—	—	—
Oltre 10.000	—	—	—	—	—	—	1	11.773	—	—	1	11.773
Indeterminabile	2	—	—	—	1	—	1	—	—	—	4	—
AMMINISTRAZ. O ENTE PUBBLICO	**1**	—	—	—	—	—	**1**	**999**	—	—	**2**	**999**
Fino a 50	—	—	—	—	—	—	—	—	—	—	—	—
50- 100	—	—	—	—	—	—	—	—	—	—	—	—
100- 250	—	—	—	—	—	—	—	—	—	—	—	—
250- 1.000	—	—	—	—	—	—	—	—	—	—	—	—
1.000- 5.000	—	—	—	—	—	—	1	999	—	—	1	999
5.000-10.000	—	—	—	—	—	—	—	—	—	—	—	—
Oltre 10.000	—	—	—	—	—	—	—	—	—	—	—	—
Indeterminabile	1	—	—	—	—	—	—	—	—	—	1	—
COMBINAZ. DI CASI PRECEDENTI	—	—	—	—	—	—	—	—	—	—	—	—
Fino a 50	—	—	—	—	—	—	—	—	—	—	—	—
50- 100	—	—	—	—	—	—	—	—	—	—	—	—
100- 250	—	—	—	—	—	—	—	—	—	—	—	—
250- 1.000	—	—	—	—	—	—	—	—	—	—	—	—
1.000- 5.000	—	—	—	—	—	—	—	—	—	—	—	—
5.000-10.000	—	—	—	—	—	—	—	—	—	—	—	—
Oltre 10.000	—	—	—	—	—	—	—	—	—	—	—	—
Indeterminabile	—	—	—	—	—	—	—	—	—	—	—	—
TOTALE	**474**	**1.273.845**	**1**	**30**	**1**	—	**23**	**13.931**	**2**	—	**501**	**1.287.806**
Fino a 50	12	351	1	30	—	—	—	—	—	—	13	**381**
50- 100	6	410	—	—	—	—	—	—	—	—	**6**	410
100- 250	11	2.205	—	—	—	—	—	—	—	—	11	2.205
250- 1.000	32	19.779	—	—	—	—	—	—	—	—	32	19.779
1.000- 5.000	26	51.500	—	—	—	—	1	999	—	—	**33**	**20.778**
5.000-10.000	2	14.400	—	—	—	—	1	1.159	—	—	27	52.659
Oltre 10.000	4	1.185.200	—	—	—	—	—	—	—	—	2	14.400
Indeterminabile	381	—	—	—	1	—	1	11.773	—	—	5	1.196.973
							20	—	2	—	404	—

Segue Tav. 80 — **Procedimenti di cognizione esauriti con sentenza definitiva, secondo la qualità delle parti, l'istituto giuridico ed il valore della domanda dell'attore**

Importo in migliaia di lire

GRADO DI APPELLO

ATTORE O APPELLANTE / VALORE DELLA DOMANDA (*migliaia di lire*)	CONVENUTO O APPELLATO: Persona fisica N	Persona fisica Importo	Persona giuridica o associazione N	Persona giuridica o associazione Importo	Impresa N	Impresa Importo	Amministrazione o ente pubblico N	Amministrazione o ente pubblico Importo	Combinazioni di casi precedenti N	Combinazioni di casi precedenti Importo	Totale N	Totale Importo
B — SUCCESSIONI (34 a 48)												
PERSONA FISICA	**266**	**718.332**	**1**	—	**4**	**3.171**	**3**	**10.000**	**11**	**512.000**	**285**	**1.243.503**
Fino a 50	1	2	—	—	—	—	—	—	—	—	1	2
50- 100	1	59	—	—	—	—	—	—	—	—	1	59
100- 250	2	307	—	—	—	—	—	—	—	—	2	307
250- 1.000	18	10.021	—	—	—	—	—	—	—	—	18	10.021
1.000- 5.000	33	85.880	—	—	1	3.171	—	—	—	—	34	89.051
5.000-10.000	11	72.440	—	—	—	—	—	—	—	—	11	72.440
Oltre 10.000	20	549.623	—	—	—	—	1	10.000	2	512.000	23	1.071.623
Indeterminabile	180	—	1	—	3	—	2	—	9	—	195	—
PERSONA GIURIDICA O ASSOCIAZ.	—	—	—	—	—	—	—	—	—	—	—	—
Fino a 50	—	—	—	—	—	—	—	—	—	—	—	—
50- 100	—	—	—	—	—	—	—	—	—	—	—	—
100- 250	—	—	—	—	—	—	—	—	—	—	—	—
250- 1.000	—	—	—	—	—	—	—	—	—	—	—	—
1.000- 5.000	—	—	—	—	—	—	—	—	—	—	—	—
5.000-10.000	—	—	—	—	—	—	—	—	—	—	—	—
Oltre 10.000	—	—	—	—	—	—	—	—	—	—	—	—
Indeterminabile	—	—	—	—	—	—	—	—	—	—	—	—
IMPRESA	**16**	**28.707**	**1**	—	—	—	—	—	—	—	**17**	**28.707**
Fino a 50	2	26	—	—	—	—	—	—	—	—	2	26
50- 100	—	—	—	—	—	—	—	—	—	—	—	—
100- 250	9	1.727	—	—	—	—	—	—	—	—	9	1.727
250- 1.000	—	—	—	—	—	—	—	—	—	—	—	—
1.000- 5.000	1	1.000	—	—	—	—	—	—	—	—	1	1.000
5.000-10.000	—	—	—	—	—	—	—	—	—	—	—	—
Oltre 10.000	1	25.954	—	—	—	—	—	—	—	—	1	25.954
Indeterminabile	3	—	1	—	—	—	—	—	—	—	4	—
AMMINISTRAZ. O ENTE PUBBLICO	**8**	**42.945**	—	—	—	—	—	—	—	—	**8**	**42.945**
Fino a 50	1	7	—	—	—	—	—	—	—	—	1	7
50- 100	—	—	—	—	—	—	—	—	—	—	—	—
100- 250	—	—	—	—	—	—	—	—	—	—	—	—
250- 1.000	—	—	—	—	—	—	—	—	—	—	—	—
1.000- 5.000	—	—	—	—	—	—	—	—	—	—	—	—
5.000-10.000	2	11.847	—	—	—	—	—	—	—	—	2	11.847
Oltre 10.000	2	31.091	—	—	—	—	—	—	—	—	2	31.091
Indeterminabile	3	—	—	—	—	—	—	—	—	—	3	—
COMBINAZ. DI CASI PRECEDENTI	**1**	—	—	—	—	—	—	—	**1**	—	**2**	—
Fino a 50	—	—	—	—	—	—	—	—	—	—	—	—
50- 100	—	—	—	—	—	—	—	—	—	—	—	—
100- 250	—	—	—	—	—	—	—	—	—	—	—	—
250- 1.000	—	—	—	—	—	—	—	—	—	—	—	—
1.000- 5.000	—	—	—	—	—	—	—	—	—	—	—	—
5.000-10.000	—	—	—	—	—	—	—	—	—	—	—	—
Oltre 10.000	—	—	—	—	—	—	—	—	—	—	—	—
Indeterminabile	1	—	—	—	—	—	—	—	1	—	2	—
TOTALE	**291**	**789.984**	**2**	—	**4**	**3.171**	**3**	**10.000**	**12**	**512.000**	**312**	**1.315.155**
Fino a 50	4	35	—	—	—	—	—	—	—	—	4	35
50- 100	1	59	—	—	—	—	—	—	—	—	1	59
100- 250	11	2.034	—	—	—	—	—	—	—	—	11	2.034
250- 1.000	18	10.021	—	—	—	—	—	—	—	—	18	10.021
1.000- 5.000	34	86.880	—	—	1	3.171	—	—	—	—	35	90.051
5.000-10.000	13	84.287	—	—	—	—	—	—	—	—	13	84.287
Oltre 10.000	23	606.668	—	—	—	—	1	10.000	2	512.000	26	1.128.668
Indeterminabile	197	—	2	—	3	—	2	—	10	—	204	—

Segue Tav. 80 — **Procedimenti di cognizione esauriti con sentenza definitiva, secondo la qualità delle parti, l'istituto giuridico ed il valore della domanda dell'attore**

Importo in migliaia di lire

GRADO DI APPELLO

ATTORE O APPELLANTE / VALORE DELLA DOMANDA (*migliaia di lire*)	CONVENUTO O APPELLATO: Persona fisica N	Persona fisica Importo	Persona giuridica o associazione N	Persona giuridica o associazione Importo	Impresa N	Impresa Importo	Amministrazione o ente pubblico N	Amministrazione o ente pubblico Importo	Combinazioni di casi precedenti N	Combinazioni di casi precedenti Importo	Totale N	Totale Importo
C — PROPRIETÀ (49 a 89)												
PERSONA FISICA	**2.392**	**1.105.307**	**119**	**145.870**	**107**	**445.312**	**109**	**429.263**	**59**	**24.892**	**2.786**	**2.150.644**
Fino a 50	11	244	—	—	1	35	1	5	—	—	13	284
50- 100	27	1.627	—	—	1	63	—	—	1	84	29	1.774
100- 250	50	8.222	8	1.373	3	478	3	454	1	180	65	10.707
250- 1.000	105	55.679	6	2.870	13	6.773	11	5.654	4	2.207	139	73.183
1.000- 5.000	59	124.452	6	12.790	6	16.163	11	28.649	3	7.021	85	189.075
5.000-10.000	28	187.310	3	23.927	—	—	2	12.047	1	5.400	34	228.684
Oltre 10.000	24	727.773	3	104.910	7	421.800	6	382.454	1	10.000	41	1.646.937
Indeterminabile	2.088	—	93	—	76	—	75	—	48	—	2.380	—
PERSONA GIURIDICA O ASSOCIAZ.	**74**	**36.714**	**8**	**781**	**3**	—	**5**	**38.065**	**2**	—	**92**	**75.560**
Fino a 50	1	49	—	—	—	—	—	—	—	—	1	49
50- 100	—	—	—	—	—	—	—	—	—	—	—	—
100- 250	2	349	—	—	—	—	—	—	—	—	2	349
250- 1.000	4	1.831	1	781	—	—	—	—	—	—	5	2.612
1.000- 5.000	4	9.303	—	—	—	—	1	2.065	—	—	5	11.368
5.000-10.000	1	8.472	—	—	—	—	—	—	—	—	1	8.472
Oltre 10.000	1	16.710	—	—	—	—	1	36.000	—	—	2	52.710
Indeterminabile	61	—	7	—	3	—	3	—	2	—	76	—
IMPRESA	**96**	**29.336**	**9**	**8.168**	**36**	**10.838**	**11**	**49.092**	**12**	—	**164**	**97.434**
Fino a 50	—	—	—	—	—	—	—	—	—	—	—	—
50- 100	1	86	—	—	—	—	—	—	—	—	1	86
100- 250	5	816	1	178	3	343	—	—	—	—	9	1.337
250- 1.000	6	3.427	1	493	1	395	1	681	—	—	9	4.996
1.000- 5.000	5	13.007	1	2.181	4	10.100	2	4.100	—	—	12	29.388
5.000-10.000	2	12.000	1	5.316	—	—	1	8.311	—	—	4	25.627
Oltre 10.000	—	—	—	—	—	—	2	36.000	—	—	2	36.000
Indeterminabile	77	—	5	—	28	—	5	—	12	—	127	—
AMMINISTRAZ. O ENTE PUBBLICO	**69**	**173.530**	**7**	**28.693**	**2**	—	**7**	**19.523**	**2**	**52.000**	**87**	**273.746**
Fino a 50	—	—	—	—	—	—	—	—	—	—	—	—
50- 100	1	98	—	—	—	—	—	—	—	—	1	98
100- 250	2	343	1	120	—	—	—	—	—	—	3	463
250- 1.000	6	4.335	—	—	—	—	—	—	—	—	6	4.335
1.000- 5.000	8	19.129	1	1.916	—	—	—	—	—	—	9	21.045
5.000-10.000	3	15.694	—	—	—	—	—	—	—	—	3	15.694
Oltre 10.000	5	133.931	1	26.657	—	—	1	19.523	1	52.000	8	232.111
Indeterminabile	44	—	4	—	2	—	6	—	1	—	57	—
COMBINAZ. DI CASI PRECEDENTI	**11**	—	—	—	**1**	—	—	—	**6**	—	**18**	—
Fino a 50	—	—	—	—	—	—	—	—	—	—	—	—
50- 100	—	—	—	—	—	—	—	—	—	—	—	—
100- 250	—	—	—	—	—	—	—	—	—	—	—	—
250- 1.000	—	—	—	—	—	—	—	—	—	—	—	—
1.000- 5.000	—	—	—	—	—	—	—	—	—	—	—	—
5.000-10.000	—	—	—	—	—	—	—	—	—	—	—	—
Oltre 10.000	—	—	—	—	—	—	—	—	—	—	—	—
Indeterminabile	11	—	—	—	1	—	—	—	6	—	18	—
TOTALE	**2.642**	**1.344.887**	**143**	**183.512**	**149**	**456.150**	**132**	**535.943**	**81**	**76.892**	**3.147**	**2.597.384**
Fino a 50	12	293	—	—	1	35	1	5	—	—	14	333
50- 100	29	1.811	—	—	1	63	—	—	1	84	31	1.958
100- 250	59	9.730	10	1.671	6	821	3	454	1	180	79	12.856
250- 1.000	121	65.272	8	4.144	14	7.168	12	6.335	4	2.207	159	85.126
1.000- 5.000	76	165.891	8	16.887	10	26.263	14	34.814	3	7.021	111	250.876
5.000-10.000	34	223.476	4	29.243	—	—	3	20.358	1	5.400	42	278.477
Oltre 10.000	30	878.414	4	134.567	7	421.800	10	473.977	2	62.000	53	1.967.758
Indeterminabile	2.281	—	109	—	110	—	89	—	69	—	2.658	—

Segue Tav. 80 — **Procedimenti di cognizione esauriti con sentenza definitiva, secondo la qualità delle parti, l'istituto giuridico ed il valore della domanda dell'attore**

Importo in migliaia di lire

GRADO DI APPELLO

ATTORE O APPELLANTE — VALORE DELLA DOMANDA (*migliaia di lire*)	CONVENUTO O APPELLATO: Persona fisica N	Persona fisica Importo	Persona giuridica o associazione N	Persona giuridica o associazione Importo	Impresa N	Impresa Importo	Amministrazione o ente pubblico N	Amministrazione o ente pubblico Importo	Combinazioni di casi precedenti N	Combinazioni di casi precedenti Importo	Totale N	Totale Importo
D — OBBLIGAZIONI (90 a 172)												
PERSONA FISICA	**8.069**	**16.197.196**	**170**	**173.917**	**1.566**	**5.229.291**	**367**	**1.199.255**	**342**	**1.391.296**	**10.514**	**24.190.955**
Fino a 50	183	5.803	—	—	36	1.118	5	173	1	48	225	7.142
50- 100	464	33.929	11	837	72	5.379	9	669	6	422	562	41.236
100- 250	1.124	184.273	26	4.314	169	27.885	35	5.685	10	1.329	1.364	223.486
250- 1.000	1.928	980.127	33	17.181	414	230.911	64	33.439	47	27.900	2.486	1.289.558
1.000- 5.000	1.560	3.578.493	20	44.719	408	910.665	75	182.249	123	294.998	2.186	5.011.124
5.000-10.000	474	3.220.886	4	26.790	77	534.721	30	203.310	40	291.176	625	4.276.913
Oltre 10.000	351	8.193.685	5	80.076	111	3.518.612	30	773.700	39	775.423	536	13.341.496
Indeterminabile	1.985	—	71	—	279	—	119	—	76	—	2.530	—
PERSONA GIURIDICA O ASSOCIAZ.	**123**	**229.347**	**21**	**65.511**	**22**	**288.596**	**5**	**424.630**	**10**	**94.318**	**181**	**1.102.402**
Fino a 50	4	124	—	—	—	—	—	—	—	—	4	124
50- 100	4	294	1	70	—	—	—	—	—	—	5	364
100- 250	10	1.836	1	162	—	—	—	—	—	—	11	1.998
250- 1.000	25	10.231	6	3.719	6	2.915	—	—	1	620	38	**17.485**
1.000- 5.000	18	37.339	3	9.559	4	6.207	1	4.630	3	4.096	29	**61.831**
5.000-10.000	8	44.378	1	7.001	1	5.380	—	—	1	5.098	11	**61.857**
Oltre 10.000	6	135.145	2	45.000	5	274.094	1	420.000	3	84.504	17	**958.743**
Indeterminabile	48	—	7	—	6	—	3	—	2	—	66	—
IMPRESA	**1.179**	**3.698.908**	**35**	**302.988**	**919**	**3.936.759**	**89**	**2.102.654**	**101**	**540.040**	**2.323**	**10.581.339**
Fino a 50	20	542	—	—	9	232	1	42	—	—	30	816
50- 100	56	4.153	2	105	37	2.870	4	290	—	—	99	7.418
100- 250	130	21.743	1	115	86	14.737	2	341	3	540	222	37.476
250- 1.000	280	154.775	5	3.255	254	145.290	10	5.053	14	7.218	563	315.591
1.000- 5.000	308	685.632	7	16.208	281	615.869	17	29.612	29	82.110	642	1.439.431
5.000-10.000	90	627.834	2	15.696	71	485.391	15	101.349	15	106.315	193	**1.336.585**
Oltre 10.000	76	2.204.229	7	267.579	70	2.672.370	22	1.955.967	13	343.877	188	7.444.022
Indeterminabile	219	—	11	—	111	—	18	—	27	—	386	—
AMMINISTRAZ. O ENTE PUBBLICO	**323**	**1.782.816**	**9**	**124.477**	**69**	**1.319.839**	**24**	**140.803**	**26**	**133.481**	**451**	**3.501.116**
Fino a 50	6	161	—	—	1	42	1	40	—	—	8	243
50- 100	15	1.100	1	54	1	94	1	80	—	—	18	1.328
100- 250	28	4.291	1	201	2	235	—	—	1	145	32	4.872
250- 1.000	59	31.372	1	993	13	7.727	2	1.118	4	2.076	79	43.286
1.000- 5.000	76	196.520	—	—	12	29.922	4	9.659	6	13.261	98	249.362
5.000-10.000	31	215.879	1	8.229	9	64.549	3	22.129	4	30.049	48	**340.835**
Oltre 10.000	37	1.333.493	2	115.000	21	1.217.270	5	107.477	2	87.950	67	**2.861.190**
Indeterminabile	71	—	3	—	10	—	8	—	9	—	101	—
COMBINAZ. DI CASI PRECEDENTI	**33**	**298.158**	**2**	**19.606**	**8**	**33.829**	**2**	—	**26**	**118.821**	**71**	**470.414**
Fino a 50	—	—	—	—	—	—	—	—	—	—	—	—
50- 100	—	—	—	—	—	—	—	—	3	252	3	252
100- 250	3	558	—	—	—	—	—	—	—	—	3	558
250- 1.000	3	1.514	1	788	1	379	—	—	5	3.447	10	6.128
1.000- 5.000	6	13.482	—	—	3	6.050	—	—	6	13.394	15	32.926
5.000-10.000	5	36.443	—	—	—	—	—	—	5	35.670	10	72.113
Oltre 10.000	7	246.161	1	18.818	2	27.400	—	—	3	66.058	13	**358.437**
Indeterminabile	9	—	—	—	2	—	2	—	4	—	17	—
TOTALE	**9.727**	**22.206.425**	**237**	**686.469**	**2.584**	**10.808.314**	**487**	**3.867.042**	**505**	**2.277.976**	**13.540**	**39.846.226**
Fino a 50	213	6.630	—	—	46	1.392	7	255	1	48	267	8.325
50- 100	539	39.476	15	1.066	110	8.343	14	1.039	9	674	687	50.598
100- 250	1.295	212.701	29	4.792	257	42.857	37	6.026	14	2.014	1.632	268.390
250- 1.000	2.295	1.178.019	46	25.936	688	387.222	76	39.610	71	41.261	3.176	1.672.048
1.000- 5.000	1.968	4.511.466	30	70.486	708	1.568.713	97	236.150	167	407.859	2.970	6.794.674
5.000-10.000	608	4.145.420	8	57.716	158	1.090.041	48	326.818	65	468.308	887	6.088.303
Oltre 10.000	477	12.112.713	17	526.473	209	7.709.746	58	3.257.144	60	1.357.812	821	24.963.888
Indeterminabile	2.332	—	92	—	408	—	150	—	118	—	3.100	—

Segue Tav. 80 — **Procedimenti di cognizione esauriti con sentenza definitiva, secondo la qualità delle parti, l'istituto giuridico ed il valore della domanda dell'attore**

Importo in migliaia di lire

GRADO DI APPELLO

ATTORE O APPELLANTE — VALORE DELLA DOMANDA (*migliaia di lire*)	CONVENUTO O APPELLATO: Persona fisica N	Persona fisica Importo	Persona giuridica o associazione N	Persona giuridica o associazione Importo	Impresa N	Impresa Importo	Amministrazione o ente pubblico N	Amministrazione o ente pubblico Importo	Combinazioni di casi precedenti N	Combinazioni di casi precedenti Importo	Totale N	Totale Importo
E — LAVORO (173 a 219)												
PERSONA FISICA	**1.725**	**2.502.027**	**211**	**76.014**	**1.014**	**2.623.820**	**2.921**	**852.343**	**59**	**216.195**	**5.930**	**6.270.399**
Fino a 50	36	1.219	—	—	9	150	7	161	—	—	52	1.530
50- 100	67	4.978	3	257	15	1.150	9	732	—	—	94	7.117
100- 250	224	38.104	2	313	45	7.521	52	9.809	—	—	323	55.747
250- 1.000	629	350.740	12	7.032	240	142.068	120	63.812	9	5.009	1.010	568.661
1.000- 5.000	376	796.713	14	30.702	269	545.487	85	187.375	14	33.445	**758**	**1.593.722**
5.000-10.000	66	474.862	3	20.710	47	321.078	30	169.849	3	22.162	149	**1.008.661**
Oltre 10.000	38	835.411	1	17.000	43	1.606.366	16	420.605	4	155.579	**102**	**3.034.961**
Indeterminabile	289	—	176	—	346	—	2.602	—	29	—	3.442	—
PERSONA GIURIDICA O ASSOCIAZ.	**196**	**76.706**	**3**	**29.027**	**4**	**317**	**9**	**10.925**	**1**	—	**213**	**116.975**
Fino a 50	1	9	—	—	—	—	—	—	—	—	1	9
50- 100	3	199	—	—	—	—	—	—	—	—	3	199
100- 250	3	545	1	225	—	—	4	624	—	—	8	**1.394**
250- 1.000	21	13.268	—	—	1	317	—	—	—	—	22	13.585
1.000- 5.000	18	39.814	—	—	—	—	—	—	—	—	18	**39.814**
5.000-10.000	3	22.871	—	—	—	—	—	—	—	—	3	**22.871**
Oltre 10.000	—	—	1	28.802	—	—	1	10.301	—	—	2	**39.103**
Indeterminabile	147	—	1	—	3	—	4	—	1	—	156	—
IMPRESA	**1.784**	**2.667.818**	**5**	**6.471**	**128**	**142.673**	**68**	**409.787**	**16**	**68.034**	**1.998**	**3.374.780**
Fino a 50	21	628	—	—	1	40	—	—	—	—	22	668
50- 100	36	2.679	—	—	—	—	2	133	—	—	38	2.812
100- 250	192	34.540	—	—	2	347	1	156	—	—	195	35.043
250- 1.000	578	330.379	1	500	16	8.142	15	6.276	—	—	610	345.297
1.000- 5.000	480	1.003.033	3	5.971	14	32.133	21	54.057	4	10.415	522	**1.105.609**
5.000-10.000	64	417.984	—	—	4	28.616	3	21.536	2	19.086	73	**487.222**
Oltre 10.000	42	878.572	—	—	4	73.395	16	407.629	2	38.533	64	**1.398.129**
Indeterminabile	371	—	1	—	87	—	7	—	8	—	474	—
AMMINISTRAZ. O ENTE PUBBLICO	**1.223**	**1.175.872**	**4**	**22.159**	**62**	**436.174**	**19**	**164.882**	**10**	**49.897**	**1.318**	**1.848.904**
Fino a 50	5	147	—	—	3	96	—	—	—	—	8	243
50- 100	7	520	—	—	2	150	—	—	—	—	9	670
100- 250	28	4.841	—	—	3	647	1	195	1	152	33	5.835
250- 1.000	99	58.434	—	—	10	5.930	1	687	—	—	110	65.051
1.000- 5.000	62	136.176	—	—	18	36.972	4	12.698	2	4.615	86	**190.461**
5.000-10.000	25	174.832	1	7.077	5	33.274	1	7.200	3	20.130	35	**242.513**
Oltre 10.000	11	800.922	1	15.082	10	359.105	4	144.022	1	25.000	27	1.344.131
Indeterminabile	986	—	2	—	11	—	8	—	3	—	1.010	—
COMBINAZ. DI CASI PRECEDENTI	**15**	**34.556**	—	—	**3**	**11.300**	**2**	**230.204**	**1**	—	**21**	**276.060**
Fino a 50	—	—	—	—	—	—	—	—	—	—	—	—
50- 100	—	—	—	—	—	—	—	—	—	—	—	—
100- 250	—	—	—	—	—	—	—	—	—	—	—	—
250- 1.000	3	1.184	—	—	—	—	—	—	—	—	3	1.184
1.000- 5.000	6	13.372	—	—	—	—	—	—	—	—	6	13.372
5.000-10.000	—	—	—	—	—	—	—	—	—	—	—	—
Oltre 10.000	1	20.000	—	—	1	11.300	2	230.204	—	—	4	**261.504**
Indeterminabile	5	—	—	—	2	—	—	—	1	—	8	—
TOTALE	**4.943**	**6.456.976**	**223**	**133.671**	**1.211**	**3.214.284**	**3.016**	**1.748.061**	**87**	**334.126**	**9.480**	**11.887.118**
Fino a 50	63	2.003	—	—	13	286	7	161	—	—	83	2.450
50- 100	113	8.376	3	257	17	1.300	11	865	—	—	144	**10.798**
100- 250	447	78.030	3	538	50	8.515	58	10.784	1	152	**559**	98.019
250- 1.000	1.330	754.005	13	7.532	267	156.457	136	70.775	9	5.009	**1.755**	**993.778**
1.000- 5.000	942	1.989.108	17	36.673	301	614.592	110	254.130	20	48.475	**1.390**	**2.942.978**
5.000-10.000	**158**	1.090.549	4	27.787	56	382.968	34	198.585	8	61.378	**260**	**1.761.267**
Oltre 10.000	**92**	2.534.905	3	60.884	58	2.050.166	39	1.212.761	7	219.112	**199**	**6.077.828**
Indeterminabile	1.798	—	180	—	449	—	2.621	—	42	—	5.090	—

Segue Tav. 80 — Procedimenti di cognizione esauriti con sentenza definitiva, secondo la qualità delle parti, l'istituto giuridico ed il valore della domanda dell'attore

Importo in migliaia di lire

GRADO DI APPELLO

ATTORE O APPELLANTE — VALORE DELLA DOMANDA (*migliaia di lire*)	CONVENUTO O APPELLATO: Persona fisica N	Persona fisica Importo	Persona giuridica o associazione N	Persona giuridica o associazione Importo	Impresa N	Impresa Importo	Amministrazione o ente pubblico N	Amministrazione o ente pubblico Importo	Combinazioni di casi precedenti N	Combinazioni di casi precedenti Importo	Totale N	Totale Importo
F — ALTRE MATERIE (220 a 243)												
PERSONA FISICA	530	1.685.296	57	188.376	193	853.129	663	3.107.313	85	215.456	1.528	6.019.570
Fino a 50	7	206	1	22	3	126	4	155	—	—	15	509
50- 100	10	726	—	—	3	161	3	232	—	—	16	1.119
100- 250	35	5.968	1	116	11	1.872	34	6.081	3	547	84	14.584
250- 1.000	102	53.073	7	2.651	35	18.342	137	82.423	9	5.237	290	161.726
1.000- 5.000	82	183.573	19	40.182	32	67.993	151	357.237	15	34.394	299	683.379
5.000-10.000	24	160.347	7	45.938	15	99.966	45	300.878	11	73.878	102	681.007
Oltre 10.000	19	1.281.403	4	69.467	25	664.669	69	2.360.307	6	101.400	123	4.477.246
Indeterminabile	251	—	18	—	69	—	220	—	41	—	599	—
PERSONA GIURIDICA O ASSOCIAZ.	19	80.234	4	69.997	3	73.313	21	114.143	2	10.595	50	348.282
Fino a 50	2	88	—	—	—	—	—	—	—	—	2	88
50- 100	—	—	—	—	—	—	2	140	—	—	2	140
100- 250	1	200	—	—	—	—	—	—	—	—	1	200
250- 1.000	1	623	—	—	—	—	4	2.232	—	—	5	2.855
1.000- 5.000	3	8.570	—	—	—	—	8	24.148	2	4.005	13	36.723
5.000-10.000	2	17.643	1	9.018	1	8.313	2	14.205	1	6.500	7	55.679
Oltre 10.000	2	53.200	2	60.979	1	65.000	3	73.418	—	—	8	252.597
Indeterminabile	8	—	1	—	1	—	2	—	—	—	12	—
IMPRESA	128	948.909	32	256.846	198	1.220.973	281	3.783.291	29	498.282	605	6.738.002
Fino a 50	2	62	—	—	2	61	5	87	1	9	10	239
50- 100	3	240	—	—	4	251	1	87	—	—	8	578
100- 250	9	1.287	1	121	6	936	15	2.341	—	—	31	4.885
250- 1.000	19	11.855	3	1.719	18	11.104	51	27.532	—	—	91	52.210
1.000- 5.000	24	54.063	9	18.842	40	84.246	98	222.366	2	5.150	173	384.668
5.000-10.000	10	78.968	4	30.493	10	71.092	25	170.371	2	14.984	51	365.908
Oltre 10.000	23	822.414	8	205.340	26	1.153.283	50	3.360.297	5	388.210	112	5.929.544
Indeterminabile	35	—	7	—	32	—	26	—	19	—	129	—
AMMINISTRAZ. O ENTE PUBBLICO	301	5.423.869	22	469.484	208	1.963.044	118	475.328	40	505.809	886	8.837.584
Fino a 50	1	12	—	—	4	104	19	188	1	47	16	351
50- 100	4	281	—	—	3	227	8	594	1	55	16	1.157
100- 250	21	3.718	1	200	11	1.847	9	1.422	1	178	43	7.365
250- 1.000	89	51.143	6	3.444	44	25.059	30	15.994	4	2.949	173	98.589
1.000- 5.000	160	376.224	3	7.707	47	97.182	20	44.405	9	26.278	239	551.796
5.000-10.000	37	258.033	1	9.720	18	127.864	3	59.190	4	25.655	68	480.462
Oltre 10.000	86	4.734.458	6	448.393	42	1.710.761	13	353.535	6	450.777	153	7.697.864
Indeterminabile	103	—	5	—	36	—	20	—	14	—	178	—
COMBINAZ. DI CASI PRECEDENTI	11	52.187	—	—	2	38.885	4	68.976	7	260.000	24	420.048
Fino a 50	—	—	—	—	—	—	—	—	—	—	—	—
50- 100	—	—	—	—	—	—	—	—	—	—	—	—
100- 250	—	—	—	—	—	—	—	—	—	—	—	—
250- 1.000	1	266	—	—	—	—	1	239	—	—	1	239
1.000- 5.000	3	3.044	—	—	1	2.486	2	4.057	—	—	1	266
5.000-10.000	2	11.077	—	—	—	—	—	—	—	—	6	9.587
Oltre 10.000	1	37.800	—	—	1	36.399	1	64.680	5	260.000	2	11.077
Indeterminabile	4	—	—	—	—	—	—	—	2	—	8	398.879
TOTALE	1.186	8.210.885	115	954.343	541	4.249.344	1.087	7.549.611	164	1.400.203	3.093	22.363.486
Fino a 50	12	388	1	22	9	291	19	430	2	56	43	1.187
50- 100	17	1.247	—	—	10	639	14	1.053	1	55	42	2.994
100- 250	66	11.173	3	437	28	4.655	59	10.253	4	725	160	27.243
250- 1.000	212	116.960	16	7.814	97	54.505	222	128.181	13	8.186	560	315.646
1.000- 5.000	272	625.474	31	66.732	120	251.907	279	652.213	28	69.827	730	1.666.153
5.000-10.000	75	526.068	13	95.169	44	307.235	80	544.644	18	121.017	230	1.594.133
Oltre 10.000	131	6.929.275	20	784.169	95	3.630.112	136	6.212.237	22	1.200.337	404	18.756.130
Indeterminabile	401	—	31	—	138	—	278	—	76	—	924	—

Segue Tav. 80 — Procedimenti di cognizione esauriti con sentenza definitiva, secondo la qualità delle parti, l'istituto giuridico ed il valore della domanda dell'attore

Importo in migliaia di lire

GRADO DI APPELLO

ATTORE O APPELLANTE — VALORE DELLA DOMANDA (*migliaia di lire*)	CONVENUTO O APPELLATO: Persona fisica N	Persona fisica Importo	Persona giuridica o associazione N	Persona giuridica o associazione Importo	Impresa N	Impresa Importo	Amministrazione o ente pubblico N	Amministrazione o ente pubblico Importo	Combinazioni di casi precedenti N	Combinazioni di casi precedenti Importo	Totale N	Totale Importo
G — TOTALE (1 a 243)												
PERSONA FISICA	13.449	23.481.818	559	554.207	2.884	9.154.723	4.083	5.599.333	558	2.359.839	21.533	41.149.920
Fino a 50	250	7.825	2	52	49	1.429	17	494	1	48	319	9.848
50- 100	575	41.729	14	1.094	91	6.753	21	1.633	7	506	708	51.715
100- 250	1.445	238.894	37	6.116	228	37.756	124	22.029	14	2.056	1.848	306.851
250- 1.000	2.814	1.469.419	58	29.734	702	398.094	332	185.328	69	40.353	3.975	2.122.928
1.000- 5.000	2.136	4.820.611	59	128.393	716	1.543.479	323	756.669	155	369.858	3.389	7.619.010
5.000-10.000	605	4.130.245	17	117.365	139	955.765	107	686.114	55	392.616	923	6.282.105
Oltre 10.000	456	12.773.095	13	271.453	186	6.211.447	122	3.947.066	52	1.554.402	829	24.757.463
Indeterminabile	5.168	—	359	—	773	—	3.037	—	205	—	9.542	—
PERSONA GIURIDICA O ASSOCIAZ.	415	423.091	36	165.316	32	362.226	40	587.763	16	104.823	539	1.643.219
Fino a 50	8	270	—	—	—	—	—	—	—	—	8	270
50- 100	7	493	1	70	—	—	2	140	—	—	10	703
100- 250	16	2.930	2	387	—	—	4	624	—	—	22	3.941
250- 1.000	51	25.953	7	4.500	7	3.232	4	2.232	1	620	70	36.537
1.000- 5.000	43	95.026	3	9.559	4	6.207	10	30.843	5	8.101	65	149.736
5.000-10.000	14	93.364	2	16.019	2	13.693	2	14.205	2	11.598	22	148.879
Oltre 10.000	9	205.055	5	134.781	6	339.094	6	539.719	3	84.504	29	1.303.153
Indeterminabile	267	—	16	—	13	—	12	—	5	—	313	—
IMPRESA	3.203	7.393.860	82	574.113	1.283	5.411.243	448	6.436.557	158	1.016.447	5.113	20.832.220
Fino a 50	45	1.278	—	—	12	333	6	129	1	9	64	1.749
50- 100	96	7.158	2	105	41	3.121	7	510	—	—	146	10.894
100- 250	346	60.298	3	414	97	16.363	18	3.008	3	540	467	80.623
250- 1.000	883	508.436	10	5.967	289	164.931	77	39.542	14	7.218	1.273	718.094
1.000- 5.000	818	1.756.735	20	43.203	339	742.349	138	320.135	35	97.675	1.350	2.960.096
5.000-10.000	166	1.136.786	7	51.505	85	585.099	44	301.567	19	140.385	321	2.215.342
Oltre 10.000	142	3.931.169	15	472.919	100	3.899.048	91	5.771.666	20	770.620	368	14.845.422
Indeterminabile	707	—	25	—	259	—	67	—	66	—	1.124	—
AMMINISTRAZ. O ENTE PUBBLICO	2.125	8.599.032	42	644.783	338	3.719.057	169	801.155	78	741.267	2.752	14.505.294
Fino a 50	13	327	—	—	8	242	11	228	1	47	33	844
50- 100	27	1.999	1	54	6	471	9	674	1	55	44	3.253
100- 250	79	13.193	3	521	16	2.729	10	1.617	3	475	111	18.535
250- 1.000	253	145.284	7	4.437	67	38.716	34	18.798	8	5.025	369	212.260
1.000- 5.000	306	728.049	4	9.623	77	164.076	28	66.762	17	44.154	432	1.012.664
5.000-10.000	98	676.285	3	25.026	32	225.687	12	88.519	11	75.834	156	1.091.351
Oltre 10.000	141	7.033.895	10	605.122	73	3.287.136	23	624.557	10	615.677	257	12.166.387
Indeterminabile	1.208	—	14	—	59	—	42	—	27	—	1.350	—
COMBINAZ. DI CASI PRECEDENTI	71	384.901	2	19.606	14	84.014	8	299.180	41	378.821	136	1.166.522
Fino a 50	—	—	—	—	—	—	—	—	—	—	—	—
50- 100	—	—	—	—	—	—	—	—	—	—	—	—
100- 250	3	558	—	—	—	—	1	239	—	—	4	797
250- 1.000	7	2.964	1	798	1	379	—	—	5	3.447	14	7.578
1.000- 5.000	15	20.898	—	—	4	8.536	2	4.057	6	13.394	27	55.885
5.000-10.000	7	47.520	—	—	—	—	—	—	5	35.670	12	83.190
Oltre 10.000	9	303.961	1	18.818	4	75.099	3	294.884	8	326.058	25	1.018.820
Indeterminabile	30	—	—	—	5	—	2	—	14	—	51	—
TOTALE	19.263	40.282.702	721	1.958.025	4.490	18.731.263	4.748	13.723.988	881	4.601.197	30.073	79.297.175
Fino a 50	316	9.700	2	52	69	2.004	34	851	3	104	424	12.711
50- 100	705	51.379	18	1.323	138	10.345	39	2.957	11	813	911	66.817
100- 250	1.889	315.873	45	7.438	341	56.848	157	27.517	20	3.071	2.452	410.747
250- 1.000	4.008	2.144.056	83	45.426	1.066	605.352	447	245.900	97	56.663	5.701	3.097.397
1.000- 5.000	3.318	7.430.319	86	190.778	1.140	2.464.646	501	1.178.466	218	533.182	5.263	11.797.391
5.000-10.000	890	6.084.200	29	209.915	258	1.780.244	165	1.090.405	92	656.103	1.434	9.820.867
Oltre 10.000	757	24.247.175	44	1.503.093	369	13.811.824	245	11.177.892	93	3.351.241	1.508	54.091.245
Indeterminabile	7.380	—	414	—	1.109	—	3.160	—	317	—	12.380	—

Tav. 81 — Procedimenti di cognizione esauriti senza sentenza, secondo l'istituto giuridico e i motivi di esaurimento

PRIMO GRADO

N. d'ordine (a)	ISTITUTI GIURIDICI	CANCELLAZIONE DAL RUOLO	ESTINZIONE: Mancata comparizione dell'attore	Conciliazione	Rinuncia agli atti del giudizio	Inattività delle parti	Rimessione ad altra autorità	TOTALE
1 a 33	**Persone e famiglia**	4.159	1.347	210	1.375	79	5	7.175
8 a 13	MATRIMONIO	3.121	1.295	154	1.310	7	—	5.887
15 a 22	FILIAZIONE LEGITTIMA E ILLEGITTIMA	104	2	—	4	9	1	120
29 a 32	PRESTAZIONE DI ALIMENTI	598	8	52	17	37	2	714
1 a 7, 14, 23 a 28, 33	ALTRI ISTITUTI	336	42	4	44	26	2	454
34 a 48	**Successioni**	1.303	11	52	93	114	10	1.583
34 a 41	SUCCESSIONE LEGITTIMA E TESTAMENTARIA	151	—	5	19	16	8	199
42 a 45	DIVISIONE DI EREDITÀ	1.105	10	44	64	92	2	1.317
46 a 48	ALTRI ISTITUTI	47	1	3	10	6	—	67
49 a 89	**Proprietà**	17.011	217	786	876	1.218	619	20.727
49 a 55	PROPRIETÀ DI BENI IMMOBILI	4.903	23	294	281	442	149	6.092
57, 58	PROPRIETÀ DI BENI MOBILI, FRUTTI PENDENTI E ALTRI DIRITTI	3.861	95	29	209	192	244	4.630
60 a 64	ENFITEUSI	204	1	5	10	4	31	255
65 a 69	USUFRUTTO, USO E ABITAZIONE	41	—	2	2	8	2	55
70 a 75	SERVITÙ	1.968	13	174	80	127	31	2.393
76 a 84	COMUNIONE E CONDOMINIO	941	22	20	27	48	2	1.060
85 a 89	POSSESSO	5.082	63	262	266	394	160	6.227
56, 59	ALTRI ISTITUTI	11	—	—	1	3	—	15
90 a 172	**Obbligazioni**	125.955	944	2.069	2.783	8.483	1.586	141.820
90 a 97	VENDITA DI IMMOBILI	1.611	22	26	138	124	13	1.934
98 a 103	VENDITA DI AUTOVEICOLI	42	5	—	1	6	—	54
104 a 109	VENDITA DI MOBILI, FRUTTI PENDENTI E ALTRI DIRITTI	25.460	218	81	843	1.514	346	28.462
114 a 121	LOCAZIONE DI IMMOBILI URBANI	8.793	130	587	272	1.673	411	11.856
122 a 128	AFFITTO DI FONDI RUSTICI	2.310	12	938	71	175	72	3.578
129 a 133	APPALTO	1.214	21	6	61	175	6	1.493
134 a 137	TRASPORTO (contratto)	392	5	4	9	77	4	491
138, 139	MANDATO	44	1	—	4	3	—	52
140, 141	COMMISSIONE	164	—	—	33	19	2	218
143, 144	MEDIAZIONE	164	5	1	4	14	—	188
147, 148	COMODATO	48	—	5	2	6	1	62
149 a 151	MUTUO	688	11	19	29	71	4	822
155 a 157	ASSICURAZIONE E RIASSICURAZIONE	1.248	28	3	15	36	15	1.345
164 a 166	TITOLI DI CREDITO	8.497	65	66	245	912	85	9.870
167 a 169	GESTIONE DI AFFARI, PAGAMENTO DELLO INDEBITO E ARRICCHIMENTO SENZA CAUSA	92	—	2	3	5	2	104
170 a 172	RISARCIMENTO PER FATTO ILLECITO	72.515	396	305	937	3.359	568	78.080
110 a 113, 142 a 145, 146, 152 a 154, 158 a 163	ALTRI ISTITUTI	2.683	25	26	116	314	57	3.221
173 a 219	**Lavoro**	37.777	376	4.958	1.214	3.577	155	48.057
173 a 180	LAVORO SUBORDINATO E AUTONOMO	24.514	138	4.573	1.000	1.609	123	31.957
181 a 184	PREVIDENZA E ASSISTENZA OBBLIGAT.	12.148	225	219	150	1.888	19	14.649
186 a 202	CONTROVERSIE AGRARIE (mezzadria, colonia parziaria, soccida)	642	8	153	25	32	9	866
207 a 210	SOCIETÀ COOPERATIVE E MUTUE ASSICURATRICI	246	1	3	29	17	3	299
185, 203 a 206, 211 a 219	ALTRI ISTITUTI	227	4	10	13	31	1	286
220 a 243	**Altre materie**	26.823	135	919	1.063	2.039	489	31.468
220 a 222	GIURISDIZIONE E COMPETENZA	4	—	—	1	2	—	7
223 a 226	PROCEDURA	5.208	38	126	248	625	436	6.681
227 a 229	DELIBAZIONE DI SENTENZE STRANIERE	11	—	—	—	2	—	13
230 a 233	ISTITUTI CONCORSUALI (fallimento, concordato preventivo, ecc.)	18.511	73	750	743	1.260	38	21.375
234, 235	ELEZIONI POLITICHE E AMMINISTRATIVE	51	—	—	11	16	—	78
238 a 241	IMPOSTE E TASSE	2.344	17	2	34	104	5	2.506
236, 237, 242, 243	ALTRI ISTITUTI	694	7	41	26	30	10	808
	TOTALE GENERALE	213.028	3.030	8.994	7.404	15.510	2.864	250.830

(a) Cfr. Tav. 78 per i singoli numeri d'ordine.

Segue Tav. 81 — Procedimenti di cognizione esauriti senza sentenza, secondo l'istituto giuridico e i motivi di esaurimento

GRADO DI APPELLO

N. d'ordine	ISTITUTI GIURIDICI	INAMMISSIBILITÀ O IMPROCEDIBILITÀ DELL'APPELLO	CANCELLAZIONE DAL RUOLO	ESTINZIONE: Mancata comparizione dell'appellante	Conciliazione	Rinuncia agli atti del giudizio	Inattività delle parti	Rimessione ad altra autorità	TOTALE
1 a 33	**Persone e famiglia**	29	119	3	9	30	8	—	198
8 a 13	MATRIMONIO	16	83	1	4	20	4	—	128
15 a 22	FILIAZIONE LEGITTIMA E ILLEGITTIMA	2	1	—	—	—	—	—	3
29 a 32	PRESTAZIONE DI ALIMENTI	9	30	—	4	9	1	—	53
1 a 7, 14, 23 a 28, 33	ALTRI ISTITUTI	2	5	2	1	1	3	—	14
34 a 48	**Successioni**	9	42	1	3	3	5	—	63
34 a 41	SUCCESSIONE LEGITTIMA E TESTAMENTARIA	4	16	—	1	1	2	—	24
42 a 45	DIVISIONE DI EREDITÀ	5	25	1	2	2	2	—	37
46 a 48	ALTRI ISTITUTI	—	1	—	—	—	1	—	2
49 a 89	**Proprietà**	37	573	3	27	40	49	3	742
49 a 55	PROPRIETÀ DI BENI IMMOBILI	15	288	—	17	25	35	2	382
57, 58	PROPRIETÀ DI BENI MOBILI, FRUTTI PENDENTI E ALTRI DIRITTI	6	49	1	—	3	2	—	61
60 a 64	ENFITEUSI	—	6	—	—	—	—	—	6
65 a 69	USUFRUTTO, USO E ABITAZIONE	—	3	—	—	—	1	—	4
70 a 75	SERVITÙ	8	116	2	6	5	7	1	155
76 a 84	COMUNIONE E CONDOMINIO	2	39	—	—	3	7	—	51
85 a 89	POSSESSO	6	71	—	4	4	7	—	92
56, 59	ALTRI ISTITUTI	—	1	—	—	—	—	—	1
90 a 172	**Obbligazioni**	269	2.503	21	51	68	298	4	3.234
90 a 97	VENDITA DI IMMOBILI	5	88	—	5	6	12	—	116
98 a 103	VENDITA DI AUTOVEICOLI	—	1	1	—	—	—	—	2
104 a 109	VENDITA DI MOBILI, FRUTTI PENDENTI E ALTRI DIRITTI	39	383	2	3	21	39	1	488
114 a 121	LOCAZIONE DI IMMOBILI URBANI	15	160	4	4	6	25	—	234
122 a 128	AFFITTO DI FONDI RUSTICI	20	121	—	23	5	14	—	183
129 a 133	APPALTO	6	74	1	—	2	9	1	93
134 a 137	TRASPORTO (contratto)	1	23	1	—	—	1	—	26
138, 139	MANDATO	—	6	—	—	—	2	—	8
140, 141	COMMISSIONE	—	2	1	—	—	—	—	3
143, 144	MEDIAZIONE	—	9	—	—	—	3	—	92
147, 148	COMODATO	1	—	—	—	—	1	—	2
149 a 151	MUTUO	3	24	—	—	5	1	—	33
155 a 157	ASSICURAZIONE E RIASSICURAZIONE	2	30	—	—	1	—	—	33
164 a 166	TITOLI DI CREDITO	19	219	—	2	6	38	—	284
167 a 169	GESTIONE DI AFFARI, PAGAMENTO DELLO INDEBITO E ARRICCHIMENTO SENZA CAUSA	—	—	—	—	—	—	—	—
170 a 172	RISARCIMENTO PER FATTO ILLECITO	150	1.259	8	11	34	142	2	1.608
110 a 113, 142 a 145, 146, 152 a 154, 158 a 163	ALTRI ISTITUTI	8	84	3	1	5	11	—	112
173 a 219	**Lavoro**	202	1.471	3	116	51	151	6	2.000
173 a 180	LAVORO SUBORDINATO E AUTONOMO	159	919	1	107	40	99	6	1.331
181 a 184	PREVIDENZA E ASSISTENZA OBBLIGAT.	40	483	2	7	6	43	—	581
186 a 202	CONTROVERSIE AGRARIE (mezzadria, colonia parziaria, soccida)	2	17	—	2	—	2	—	23
207 a 210	SOCIETÀ COOPERATIVE E MUTUE ASSICURATRICI	1	29	—	—	3	3	—	36
175, 203 a 206, 211 a 219	ALTRI ISTITUTI	—	23	—	—	2	4	—	29
220 a 243	**Altre materie**	39	581	2	6	36	51	—	715
220 a 222	GIURISDIZIONE E COMPETENZA	—	—	—	—	—	—	—	—
223 a 226	PROCEDURA	14	109	2	3	12	22	—	162
227 a 229	DELIBAZIONE DI SENTENZE STRANIERE	3	8	—	—	—	—	—	11
230 a 233	ISTITUTI CONCORSUALI (fallimento, concordato preventivo, ecc.)	11	245	—	3	11	7	—	277
234, 235	ELEZIONI POLITICHE E AMMINISTRATIVE	1	12	—	—	3	2	—	18
238 a 241	IMPOSTE E TASSE	8	160	—	—	9	17	—	194
236, 237, 242, 243	ALTRI ISTITUTI	2	47	—	—	1	3	—	53
	TOTALE GENERALE	585	5.289	33	212	248	572	13	6.952

Tav. 82 — Procedimenti di cognizione esauriti con sentenza definitiva, secondo l'istituto giuridico ed il valore della domanda

Importo in migliaia di lire

PRIMO GRADO

CLASSI DI VALORE DELLA DOMANDA

N. d'ordine (a)	ISTITUTI GIURIDICI	Fino a 50.000 lire		50.000-100.000		100.000-250.000		250.000-1.000.000		1.000.000-5.000.000		5.000.000-10.000.000		oltre 10.000.000 di lire		Totale procedimenti		Procedimenti di valore indeterminabile	Procedimenti in complesso	N. d'ordine (a)
		Numero dei procedimenti	Importo	Numero dei procedimenti	Importo	Numero dei procedimenti	Importo	Numero dei procedimenti	Importo	Numero dei procedimenti	Importo	Numero dei procedimenti	Importo	Numero dei procedimenti	Importo	Numero dei procedimenti	Importo			
1 a 33	**Persone e famiglia**	30	749	25	1.808	27	4.654	54	28.524	51	114.383	8	55.452	6	294.561	201	500.131	5.407	5.608	1 a 33
8 a 13	MATRIMONIO	1	26	—	—	2	380	2	1.321	4	9.077	—	—	—	—	9	10.804	2.691	2.700	8 a 13
15 a 22	FILIAZIONE LEGITTIMA E ILLEGITTIMA	2	45	2	175	—	—	—	—	1	2.400	—	—	2	103.801	7	106.421	951	958	15 a 22
29 a 32	PRESTAZIONE DI ALIMENTI	21	631	20	1.199	24	4.084	48	24.454	37	83.081	7	47.766	4	190.760	161	352.175	221	382	29 a 32
1 a 7, 14, 23 a 28, 33	ALTRI ISTITUTI	6	47	3	234	1	190	4	2.749	9	19.825	1	7.686	—	—	24	30.731	1.544	1.568	1 a 7, 14, 23 a 28, 33
34 a 48	**Successioni**	8	149	5	292	10	1.716	27	15.450	48	119.059	15	108.783	27	580.525	140	825.974	540	680	34 a 48
34 a 41	SUCCESSIONE LEGITTIMA E TESTAMENTARIA	4	138	2	121	6	964	14	7.768	16	31.962	4	33.213	8	153.542	54	227.708	152	206	34 a 41
42 a 45	DIVISIONE DI EREDITÀ	1	1	2	118	4	752	10	6.322	25	66.328	8	56.270	16	385.579	66	515.370	337	403	42 a 45
46 a 48	ALTRI ISTITUTI	3	10	1	53	—	—	3	1.360	7	20.769	3	19.300	3	41.404	20	82.896	51	71	46 a 48
49 a 89	**Proprietà**	84	1.911	363	26.728	722	113.915	680	329.532	279	612.601	68	483.152	83	4.487.788	2.279	6.055.627	11.059	13.338	49 a 89
49 a 55	PROPRIETÀ DI BENI IMMOBILI	31	865	80	5.623	176	27.176	137	69.228	124	294.112	40	290.150	51	3.036.406	639	3.723.560	5.087	5.726	49 a 55
57, 58	PROPRIETÀ DI BENI MOBILI, FRUTTI PENDENTI E ALTRI DIRITTI	19	431	157	11.971	327	51.742	338	159.611	93	181.013	15	104.727	16	621.472	961	1.130.967	1.210	2.171	57, 58
60 a 64	ENFITEUSI	7	80	4	316	3	372	1	900	6	10.119	—	—	—	—	21	11.787	82	103	60 a 64
65 a 69	USUFRUTTO, USO E ABITAZIONE	—	—	3	199	7	1.151	5	2.965	7	17.475	—	—	—	—	22	21.790	47	69	65 a 69
70 a 75	SERVITÙ	14	265	13	1.294	22	3.533	29	13.833	14	29.931	3	17.666	3	44.785	103	111.107	1.151	1.254	70 a 75
76 a 84	COMUNIONE E CONDOMINIO	13	162	78	5.685	129	21.748	121	60.295	28	65.482	8	56.509	11	752.547	388	962.423	804	1.192	76 a 84
85 a 89	POSSESSO	4	108	23	1.640	58	8.393	47	21.673	5	11.969	2	14.100	1	11.583	140	69.466	2.664	2.804	85 a 89
56, 59	ALTRI ISTITUTI	—	—	—	—	—	—	2	1.027	2	2.500	—	—	1	21.000	5	24.527	14	19	56, 59
90 a 172	**Obbligazioni**	1.625	49.011	15.710	1.153.454	24.101	3.845.371	22.055	10.707.009	9.910	21.524.831	2.307	15.658.035	2.124	64.316.867	77.832	117.254.578	17.515	95.347	90 a 172
90 a 97	VENDITA DI IMMOBILI	7	172	42	2.949	96	15.419	184	101.630	371	906.296	164	1.101.062	192	5.539.106	1.056	7.666.634	749	1.805	90 a 97
98 a 103	VENDITA DI AUTOVEICOLI	12	75	4	323	20	3.232	40	20.980	26	54.710	6	37.109	9	243.286	117	359.715	31	148	98 a 103
104 a 109	VENDITA DI MOBILI, FRUTTI PENDENTI E ALTRI DIRITTI	370	11.232	6.322	467.312	10.003	1.596.447	8.849	4.242.609	2.885	5.787.713	396	2.630.562	224	6.834.113	29.049	21.569.988	2.266	31.315	104 a 109
114 a 121	LOCAZIONE DI IMMOBILI URBANI	159	4.659	503	36.932	928	149.242	778	360.063	188	347.551	34	222.519	16	337.204	2.606	1.458.161	4.150	6.756	114 a 121
122 a 128	AFFITTO DI FONDI RUSTICI	23	704	52	3.649	96	15.264	121	61.691	45	85.449	12	101.327	10	158.803	359	426.887	1.223	1.582	122 a 128
129 a 133	APPALTO	8	254	56	4.176	120	19.417	279	166.255	405	869.530	103	715.458	101	5.186.988	1.072	6.962.078	192	1.264	129 a 133
134 a 137	TRASPORTO (contratto)	4	118	46	3.696	139	22.007	160	84.904	116	239.347	17	114.086	11	226.113	493	690.271	68	561	134 a 137
138, 139	MANDATO	1	1	2	153	9	1.501	12	7.751	28	68.102	4	25.878	14	1.757.238	70	1.860.704	19	89	138, 139
140, 141	COMMISSIONE	—	—	13	901	12	1.691	21	11.375	17	40.957	7	47.717	5	75.850	75	178.491	15	90	140, 141
143, 144	MEDIAZIONE	3	105	31	2.195	66	10.592	131	65.898	81	135.969	14	89.278	11	392.141	337	716.578	57	394	143, 144
147, 148	COMODATO	2	67	2	179	9	1.487	7	3.476	7	15.887	1	5.408	—	—	28	26.504	123	151	147, 148
149 a 151	MUTUO	8	198	55	4.161	164	25.024	256	132.955	265	576.493	54	359.814	49	1.374.124	851	2.472.769	61	912	149 a 151
155 a 157	ASSICURAZIONE E RIASSICURAZIONE	31	864	641	45.635	454	69.301	297	145.964	137	316.571	40	267.824	56	1.426.350	1.656	2.272.509	149	1.805	155 a 157
164 a 166	TITOLI DI CREDITO	102	3.108	679	49.571	1.412	228.270	1.548	766.203	949	1.995.587	189	1.291.733	182	7.331.115	5.061	11.665.587	791	5.852	164 a 166
167 a 169	GESTIONE DI AFFARI, PAGAMENTO DELLO INDEBITO E ARRICCHIMENTO SENZA CAUSA	3	31	14	1.066	26	5.989	46	25.438	35	79.861	8	55.227	17	908.640	159	1.076.252	24	183	167 a 169
170 a 172	RISARCIMENTO PER FATTO ILLECITO	818	25.474	6.707	490.771	9.673	1.541.475	8.323	4.042.284	4.001	9.202.816	1.163	7.946.669	1.094	27.466.521	31.779	50.716.010	6.447	38.226	170 a 172
110 a 113, 142, 145, 146, 152 a 154, 158 a 163	ALTRI ISTITUTI	74	1.958	541	39.785	864	139.523	1.003	467.530	354	781.992	95	646.364	133	5.059.275	3.064	7.135.440	1.150	4.214	110 a 113, 142, 145, 146, 152 a 154, 158 a 163
173 a 219	**Lavoro**	660	18.610	2.154	159.726	4.365	712.779	6.812	3.716.200	4.827	9.804.011	634	4.319.677	477	22.300.955	19.929	41.031.958	34.597	54.526	173 a 219
173 a 180	LAVORO SUBORDINATO E AUTONOMO	583	16.670	2.040	150.916	4.041	657.931	6.030	3.276.444	3.382	7.053.721	484	3.269.440	319	9.099.218	16.879	23.524.340	4.714	21.593	173 a 180
181 a 184	PREVIDENZA E ASSISTENZA OBBLIGATORIE	67	1.726	103	7.999	300	50.909	726	405.875	1.378	2.602.377	123	871.423	118	4.048.022	2.815	7.988.322	29.115	31.930	181 a 184
186 a 202	CONTROVERSIE AGRARIE (mezzadria, colonia parziaria, soccida)	2	41	4	300	9	1.582	23	13.503	17	39.042	5	34.371	4	62.626	64	151.465	382	446	186 a 202
207 a 210	SOCIETÀ, COOPERATIVE E MUTUE ASSICURATRICI	5	122	1	87	9	1.376	19	12.634	30	65.825	13	84.544	22	4.756.288	99	4.920.876	161	260	207 a 210
185, 203 a 206, 211 a 219	ALTRI ISTITUTI	3	51	6	424	6	990	14	7.744	20	43.046	9	59.899	14	4.334.601	72	4.446.955	225	297	185, 203 a 206, 211 a 219
220 a 243	**Altre materie**	354	7.264	473	34.895	1.098	181.347	2.372	1.312.474	2.221	5.191.739	681	4.655.588	1.202	74.154.353	8.401	85.537.660	5.899	14.300	220 a 243
	TOTALE GENERALE	2.761	77.694	18.730	1.376.903	39.323	4.859.782	32.900	16.109.189	17.336	37.366.624	3.713	25.280.687	3.919	166.135.049	108.782	251.205.928	75.017	183.799	

(a) Cfr. Tav. 78 per i singoli numeri d'ordine.

Segue Tav. 82 — **Procedimenti di cognizione esauriti con sentenza definitiva, secondo l'istituto giuridico ed il valore della domanda**

Importo in migliaia di lire

GRADO DI APPELLO

CLASSI DI VALORE DELLA DOMANDA

N. d'ordine	ISTITUTI GIURIDICI	Fino a 50.000 lire: Numero dei procedimenti	Fino a 50.000 lire: Importo	50.000-100.000: Numero dei procedimenti	50.000-100.000: Importo	100.000-250.000: Numero dei procedimenti	100.000-250.000: Importo	250.000-1.000.000: Numero dei procedimenti	250.000-1.000.000: Importo	1.000.000-5.000.000: Numero dei procedimenti	1.000.000-5.000.000: Importo	5.000.000-10.000.000: Numero dei procedimenti	5.000.000-10.000.000: Importo	oltre 10.000.000 di lire: Numero dei procedimenti	oltre 10.000.000 di lire: Importo	Totale procedimenti: Numero dei procedimenti	Totale procedimenti: Importo	Procedimenti di valore indeterminabile	Procedimenti in complesso	N. d'ordine
1 a 33	**Persone e famiglia**	13	381	6	410	11	2.205	33	20.778	27	52.659	2	14.400	5	1.196.973	97	1.287.806	404	501	1 a 33
8 a 13	MATRIMONIO	3	105	1	50	2	446	—	—	2	2.640	1	6.000	1	1.000.000	10	1.009.241	251	261	8 a 13
15 a 22	FILIAZIONE LEGITTIMA E ILLEGITTIMA	—	—	—	—	—	—	1	280	—	—	—	—	—	—	1	280	39	40	15 a 22
29 a 32	PRESTAZIONE DI ALIMENTI	7	232	5	360	9	1.759	29	17.900	24	46.219	1	8.400	1	24.000	76	98.870	48	124	29 a 32
1 a 7, 14, 23 a 28, 33	ALTRI ISTITUTI	3	44	—	—	—	—	2	2.598	1	3.800	—	—	3	172.973	10	179.415	66	76	1 a 7, 14, 23 a 28, 33
34 a 48	**Successioni**	4	35	1	59	11	2.034	18	10.021	35	90.051	13	84.287	26	1.128.668	108	1.315.155	204	312	34 a 48
34 a 41	SUCCESSIONE LEGITTIMA E TESTAMENTARIA	2	26	—	—	10	1.934	10	6.025	10	22.147	5	28.847	9	181.540	46	240.519	97	143	34 a 41
42 a 45	DIVISIONE DI EREDITÀ	2	9	1	59	1	100	8	3.996	21	61.377	7	50.440	14	908.628	54	1.024.609	91	145	42 a 45
46 a 48	ALTRI ISTITUTI	—	—	—	—	—	—	—	—	4	6.527	1	5.000	3	38.500	8	50.027	16	24	46 a 48
49 a 89	**Proprietà**	14	333	31	1.958	79	12.856	159	85.126	111	250.876	42	278.477	53	1.967.758	489	2.597.384	2.658	3.147	49 a 89
49 a 55	PROPRIETÀ DI BENI IMMOBILI	5	115	11	722	15	2.523	54	30.758	56	138.538	22	144.706	34	1.354.369	197	1.671.731	1.235	1.432	49 a 55
57, 58	PROPRIETÀ DI BENI MOBILI, FRUTTI PENDENTI E ALTRI DIRITTI	—	—	6	401	32	5.043	54	37.872	16	34.486	4	29.840	2	47.739	114	145.389	124	238	57, 58
60 a 64	ENFITEUSI	—	—	—	—	1	119	3	1.420	—	—	—	—	—	—	4	1.539	16	20	60 a 64
65 a 69	USUFRUTTO, USO E ABITAZIONE	—	—	—	—	1	150	1	470	5	10.486	1	8.722	4	208.362	12	228.190	7	19	65 a 69
70 a 75	SERVITÙ	2	58	2	100	8	1.209	16	8.481	10	23.386	10	60.107	1	10.000	49	103.341	459	508	70 a 75
76 a 84	COMUNIONE E CONDOMINIO	4	118	3	227	20	3.467	19	10.065	21	38.030	5	35.094	11	273.578	83	360.579	262	345	76 a 84
85 a 89	POSSESSO	3	42	9	508	2	345	12	6.060	2	4.850	—	—	1	73.740	29	85.545	552	581	85 a 89
56, 59	ALTRI ISTITUTI	—	—	—	—	—	—	—	—	1	1.100	—	—	—	—	1	1.100	3	4	56, 59
90 a 172	**Obbligazioni**	267	8.325	687	50.598	1.632	268.390	3.176	1.672.048	2.970	6.794.674	887	6.088.303	821	24.963.888	10.440	39.846.226	3.100	13.540	90 a 172
90 a 97	VENDITA DI IMMOBILI	2	22	6	359	11	1.881	64	37.475	157	403.337	84	583.964	111	2.997.078	435	4.024.116	236	671	90 a 97
98 a 103	VENDITA DI AUTOVEICOLI	—	—	1	56	5	753	9	4.433	12	22.436	—	—	—	—	27	27.678	4	31	98 a 103
104 a 109	VENDITA DI MOBILI, FRUTTI PENDENTI E ALTRI DIRITTI	79	2.475	191	14.198	463	77.275	1.010	535.986	642	1.358.030	119	823.050	91	3.100.489	2.595	5.911.503	279	2.874	104 a 109
114 a 121	LOCAZIONE DI IMMOBILI URBANI	20	602	35	2.403	72	12.210	154	75.758	109	224.702	16	117.398	11	366.962	419	800.035	586	1.005	114 a 121
122 a 128	AFFITTO DI FONDI RUSTICI	2	22	4	283	8	1.326	34	19.886	39	75.851	10	68.474	11	208.609	108	366.451	312	420	122 a 128
129 a 133	APPALTO	2	18	15	1.131	34	5.578	161	85.577	211	495.267	48	332.823	71	3.309.691	542	4.230.085	82	624	129 a 133
134 a 137	TRASPORTO (contratto)	—	—	11	783	18	2.922	36	18.549	33	73.563	10	62.492	4	108.704	112	267.013	19	131	134 a 137
138, 139	MANDATO	—	—	1	80	4	568	12	7.931	17	38.755	7	49.465	7	338.629	48	435.428	3	51	138, 139
140, 141	COMMISSIONE	—	—	1	69	1	244	5	3.263	11	25.546	4	30.590	2	47.931	24	107.643	6	30	140, 141
143, 144	MEDIAZIONE	1	9	7	520	21	3.390	45	23.839	47	105.746	8	91.095	11	327.912	140	512.511	16	156	143, 144
147, 148	COMODATO	—	—	—	—	—	—	3	1.787	—	—	—	—	1	24.000	4	25.787	23	27	147, 148
149 a 151	MUTUO	2	70	3	241	14	2.461	65	35.414	79	161.747	16	102.336	21	571.176	200	873.445	7	207	149 a 151
155 a 157	ASSICURAZIONE E RIASSICURAZIONE	1	45	19	1.494	28	4.375	45	23.978	58	144.842	24	169.324	21	1.103.349	196	1.442.407	58	254	155 a 157
164 a 166	TITOLI DI CREDITO	22	768	40	2.519	119	19.601	207	99.891	166	361.878	40	274.420	39	1.300.158	633	2.059.535	139	772	164 a 166
167 a 169	GESTIONE DI AFFARI, PAGAMENTO DELLO INDEBITO E ARRICCHIMENTO SENZA CAUSA	2	59	2	145	6	951	16	10.021	19	50.091	5	37.643	11	653.153	61	752.063	4	65	167 a 169
170 a 172	RISARCIMENTO PER FATTO ILLECITO	118	3.778	322	23.839	779	126.881	1.155	600.532	1.191	2.842.161	439	3.032.926	356	8.770.603	4.360	15.400.720	1.135	5.495	170 a 172
110 a 113, 142, 145, 146, 152 a 154, 158 a 163	ALTRI ISTITUTI	16	457	29	2.178	49	7.974	155	87.728	179	410.722	55	365.303	53	1.735.444	536	2.609.806	191	727	110 a 113, 142, 145, 146, 152 a 154, 158 a 163
173 a 219	**Lavoro**	83	2.450	144	10.798	559	98.019	1.755	993.778	1.390	2.942.978	260	1.761.267	199	6.077.828	4.390	11.887.118	5.090	9.480	173 a 219
173 a 180	LAVORO SUBORDINATO E AUTONOMO	66	1.960	126	9.415	501	87.793	1.605	911.988	1.218	2.552.427	200	1.378.401	136	4.208.955	3.852	9.150.939	854	4.706	173 a 180
181 a 184	PREVIDENZA E ASSISTENZA OBBLIGATORIE	16	444	15	1.123	50	8.904	121	66.478	142	315.820	48	295.032	46	1.370.747	438	2.058.448	3.932	4.370	181 a 184
186 a 202	CONTROVERSIE AGRARIE (mezzadria, colonia parziaria, soccida)	—	—	—	—	5	1.089	12	4.904	7	16.640	1	7.817	2	20.000	27	50.450	80	107	186 a 202
207 a 210	SOCIETÀ, COOPERATIVE E MUTUE ASSICURATRICI	1	46	3	260	2	215	11	6.774	13	31.389	8	59.539	9	317.472	47	415.695	81	128	207 a 210
185, 203 a 206, 211 a 219	ALTRI ISTITUTI	—	—	—	—	1	118	6	3.634	10	26.702	3	20.478	6	160.654	26	211.586	143	169	185, 203 a 206, 211 a 219
220 a 243	**Altre materie**	43	1.187	42	2.994	160	27.243	560	315.646	730	1.666.153	230	1.594.133	404	18.756.130	2.169	22.363.495	924	3.093	220 a 243
	TOTALE GENERALE	424	12.711	911	66.817	2.452	410.747	5.701	3.097.397	5.263	11.797.391	1.434	9.820.867	1.508	54.091.245	17.693	79.297.175	12.380	30.073	

Tav. 83 — Procedimenti di cognizione esauriti con sentenza definitiva, secondo l'istituto giuridico, il valore della domanda e la durata del procedimento

A — PRIMO GRADO

N. d'ordine (a)	ISTITUTI GIURIDICI	CLASSI DI VALORE DELLA DOMANDA: Fino a 50.000 lire — Durata dei procedimenti: fino a 6 mesi	6 mesi-1 anno	1-2 anni	2-3 anni	oltre 3 anni	Durata media in giorni	50.000-100.000 — Durata dei procedimenti: fino a 6 mesi	6 mesi-1 anno	1-2 anni	2-3 anni	oltre 3 anni	Durata media in giorni	100.000-250.000 — Durata dei procedimenti: fino a 6 mesi	6 mesi-1 anno	1-2 anni	2-3 anni	oltre 3 anni	Durata media in giorni	250.000-1.000.000 — Durata dei procedimenti: fino a 6 mesi	6 mesi-1 anno	1-2 anni	2-3 anni	oltre 3 anni	Durata media in giorni	N. d'ordine (a)
1 a 33	**Persone e famiglia**	4	8	6	7	5	671	4	2	6	6	7	876	1	5	9	6	6	376	5	11	21	11	6	631	1 a 33
8 a 13	MATRIMONIO	—	1	—	—	—	292	—	—	—	—	—	—	—	1	1	—	—	382	—	1	—	1	—	641	8 a 13
15 a 22	FILIAZIONE LEGITTIMA E ILLEGITTIMA	—	—	—	1	1	1.408	—	—	1	1	—	798	—	—	—	—	—	—	—	—	—	—	—	—	15 a 22
29 a 32	PRESTAZIONE DI ALIMENTI	3	4	6	6	2	577	3	2	5	4	6	897	1	4	8	5	6	923	4	9	21	10	4	622	29 a 32
1 a 7, 14, 23 a 28, 33	ALTRI ISTITUTI	1	3	—	—	2	816	1	—	—	1	1	781	—	—	—	1	—	735	1	1	—	—	2	738	1 a 7, 14, 23 a 28, 33
34 a 48	**Successioni**	1	1	1	—	5	1.563	1	—	1	1	2	687	1	4	3	2	—	446	2	—	9	7	9	1.541	34 a 48
34 a 41	SUCCESSIONE LEGITTIMA E TESTAMENTARIA	1	1	1	—	1	725	1	—	1	—	—	270	—	2	3	1	—	519	1	—	6	3	4	998	34 a 41
42 a 45	DIVISIONE DI EREDITÀ	—	—	—	—	1	3.671	—	—	—	—	2	1.473	1	2	—	1	—	336	1	—	2	4	3	1.695	42 a 45
46 a 48	ALTRI ISTITUTI	—	—	—	—	3	1.977	—	—	—	1	—	949	—	—	—	—	—	—	—	—	1	—	2	3.556	46 a 48
49 a 89	**Proprietà**	12	20	13	11	28	902	95	72	81	52	63	645	175	163	171	87	126	628	105	179	179	98	119	716	49 a 89
49 a 55	PROPRIETÀ DI BENI IMMOBILI	6	6	3	3	13	875	19	13	18	11	19	810	75	30	22	19	30	576	29	33	21	25	29	829	49 a 55
57, 58	PROPRIETÀ DI BENI MOBILI, FRUTTI PENDENTI E ALTRI DIRITTI	5	2	3	3	2	780	48	39	34	20	16	504	68	90	92	39	38	519	55	98	106	40	39	580	57, 58
60 a 64	ENFITEUSI	—	4	2	1	—	382	—	—	—	3	1	1.285	—	—	1	—	2	1.522	—	—	—	—	1	3.667	60 a 64
65 a 69	USUFRUTTO, USO E ABITAZIONE	—	—	—	—	—	—	—	—	2	1	—	640	1	3	1	1	1	519	—	—	4	1	—	611	65 a 69
70 a 75	SERVITÙ	—	3	2	3	6	1.016	2	—	2	6	8	1.093	3	3	2	2	12	1.279	2	3	8	9	7	1.010	70 a 75
76 a 84	COMUNIONE E CONDOMINIO	—	3	3	1	6	1.379	20	16	19	8	15	643	22	29	37	15	26	699	13	31	32	14	31	827	76 a 84
85 a 89	POSSESSO	1	2	—	—	1	526	6	4	6	3	4	546	6	8	16	11	17	954	5	14	7	9	12	859	85 a 89
56, 59	ALTRI ISTITUTI	—	—	—	—	—	—	—	—	—	—	—	—	—	—	—	—	—	—	1	—	1	—	—	248	56, 59
90 a 172	**Obbligazioni**	264	340	477	221	323	747	4.747	3.674	4.009	1.685	1.595	491	6.188	5.700	6.505	2.955	2.753	526	4.430	4.592	6.098	3.225	3.710	652	90 a 172
90 a 97	VENDITA DI IMMOBILI	—	1	3	1	2	1.370	8	18	7	3	6	606	18	30	26	6	16	607	26	29	52	18	59	947	90 a 97
98 a 103	VENDITA DI AUTOVEICOLI	—	3	4	2	3	746	—	1	3	—	—	425	2	4	7	2	5	827	10	6	6	7	11	850	98 a 103
104 a 109	VENDITA DI MOBILI, FRUTTI PENDENTI E ALTRI DIRITTI	104	80	77	26	83	752	2.898	1.648	1.054	370	362	348	3.888	2.686	1.931	737	761	396	2.732	2.158	2.046	954	958	495	104 a 109
114 a 121	LOCAZIONE DI IMMOBILI URBANI	48	59	36	11	5	357	163	131	125	42	42	470	276	256	247	70	79	458	202	250	181	66	79	503	114 a 121
122 a 128	AFFITTO DI FONDI RUSTICI	1	4	5	4	9	1.254	5	4	20	10	13	823	9	13	41	12	21	876	11	23	41	15	33	933	122 a 128
129 a 133	APPALTO	—	—	2	—	6	1.616	16	11	13	7	9	603	16	16	44	17	27	777	24	41	53	52	108	1.117	129 a 133
134 a 137	TRASPORTO (contratto)	1	1	1	—	1	852	16	16	9	3	2	595	27	39	32	23	18	589	29	36	38	29	28	685	134 a 137
138, 139	MANDATO	—	—	—	—	1	2.100	1	1	—	—	—	211	2	—	2	2	3	990	—	2	5	—	5	1.307	138, 139
140, 141	COMMISSIONE	—	—	—	—	—	—	3	4	3	1	2	456	5	2	3	1	1	422	1	2	10	2	6	918	140, 141
143, 144	MEDIAZIONE	1	—	—	1	1	1.145	2	7	6	8	8	724	5	10	19	20	12	724	17	17	34	27	36	849	143, 144
147, 148	COMODATO	1	1	—	—	—	129	—	2	—	—	—	247	1	5	1	1	1	434	1	3	—	1	2	706	147, 148
149 a 151	MUTUO	2	2	1	1	2	926	15	16	7	5	12	624	44	42	34	24	20	566	45	58	73	33	45	686	149 a 151
155 a 157	ASSICURAZIONE E RIASSICURAZIONE	5	16	9	—	1	337	435	101	64	23	18	224	233	86	74	32	29	334	81	59	78	33	46	585	155 a 157
164 a 166	TITOLI DI CREDITO	21	17	28	13	23	869	213	143	146	70	107	613	379	304	348	167	214	586	312	373	395	201	267	674	164 a 166
167 a 169	GESTIONE DI AFFARI, PAGAMENTO DELLO INDEBITO E ARRICCHIMENTO SENZA CAUSA	—	1	2	—	—	465	1	6	4	—	3	606	13	5	12	4	2	444	10	7	16	4	9	818	167 a 169
170 a 172	RISARCIMENTO PER FATTO ILLECITO	68	138	290	184	168	774	816	1.430	2.472	1.087	952	633	1.022	1.991	3.486	1.744	1.430	656	697	1.276	2.809	1.660	1.881	802	170 a 172
110 a 113, 142, 145, 146, 152 a 154, 158 a 163	ALTRI ISTITUTI	12	17	19	8	18	908	165	135	126	56	59	511	248	211	198	93	114	520	231	252	239	122	139	605	110 a 113, 142, 145, 146, 152 a 154, 158 a 163
173 a 219	**Lavoro**	93	128	195	103	141	712	528	521	545	233	327	584	911	1.004	1.072	603	775	656	905	1.130	1.782	1.113	1.882	855	173 a 219
173 a 180	LAVORO SUBORDINATO E AUTONOMO	92	120	175	85	111	646	524	515	514	208	279	544	905	975	992	540	629	597	892	1.063	1.556	953	1.566	813	173 a 180
181 a 184	PREVIDENZA E ASSISTENZA OBBLIGATORIE	—	6	17	15	29	1.260	1	4	29	24	45	1.337	3	23	76	59	139	1.423	8	61	212	146	299	1.186	181 a 184
186 a 202	CONTROVERSIE AGRARIE (mezzadria, colonia parziaria, soccida)	—	—	—	2	—	799	2	1	—	—	1	898	—	1	3	—	5	1.810	2	2	6	6	7	1.052	186 a 202
207 a 210	SOCIETÀ COOPERATIVE E MUTUE ASSICURATRICI	1	1	2	—	1	1.014	—	—	—	—	1	2.310	2	3	1	2	1	499	2	4	4	3	6	1.045	207 a 210
185, 203 a 206, 211 a 219	ALTRI ISTITUTI	—	1	1	1	—	641	1	1	2	1	1	717	1	2	—	2	1	586	1	—	4	5	4	977	185, 203 a 206, 211 a 219
220 a 243	**Altre materie**	53	59	138	50	54	678	58	104	136	88	87	718	127	244	361	161	205	691	211	431	763	445	522	763	220 a 243
	TOTALE GENERALE	427	556	830	392	556	736	5.433	4.373	4.778	2.065	2.081	511	7.403	7.120	8.121	3.814	3.865	554	5.658	6.343	8.852	4.899	6.248	706	

(a) Cfr. Tav. 78 per i singoli numeri d'ordine.

Segue Tav. 83 — **Procedimenti di cognizione esauriti con sentenza definitiva, secondo l'istituto giuridico, il valore della domanda e la durata del procedimento**

A — PRIMO GRADO

N. d'ordine	ISTITUTI GIURIDICI	CLASSI DI VALORE DELLA DOMANDA: 1.000.000-5.000.000 — DURATA DEI PROCEDIMENTI: fino a 6 mesi	6 mesi-1 anno	1-2 anni	2-3 anni	oltre 3 anni	DURATA MEDIA IN GIORNI	5.000.000-10.000.000 — DURATA DEI PROCEDIMENTI: fino a 6 mesi	6 mesi-1 anno	1-2 anni	2-3 anni	oltre 3 anni	DURATA MEDIA IN GIORNI	Oltre 10.000.000 di lire — DURATA DEI PROCEDIMENTI: fino a 6 mesi	6 mesi-1 anno	1-2 anni	2-3 anni	oltre 3 anni	DURATA MEDIA IN GIORNI	N. d'ordine
1 a 33	**Persone e famiglia**	4	5	13	14	15	911	—	4	1	2	1	565	—	1	1	2	2	938	1 a 33
8 a 13	MATRIMONIO	1	—	1	—	2	897	—	—	—	—	—	—	—	—	—	—	—	—	8 a 13
15 a 22	FILIAZIONE LEGITTIMA E ILLEGITTIMA	—	—	—	1	—	737	—	—	—	—	—	—	—	1	1	—	—	426	15 a 22
29 a 32	PRESTAZIONE DI ALIMENTI	3	4	10	9	11	863	—	4	1	1	1	534	—	—	—	2	2	1.194	29 a 32
1 a 7, 14, 23 a 28, 33	ALTRI ISTITUTI	—	1	2	4	2	1.132	—	—	—	1	—	780	—	—	—	—	—	—	1 a 7, 14, 23 a 28, 33
34 a 48	**Successioni**	2	6	13	6	21	1.356	—	2	3	2	8	1.507	1	—	4	7	15	1.863	34 a 48
34 a 41	SUCCESSIONE LEGITTIMA E TESTAMENTARIA	—	2	5	—	9	1.145	—	—	1	—	3	1.688	—	—	1	2	5	1.418	34 a 41
42 a 45	DIVISIONE DI EREDITÀ	1	4	5	4	11	1.633	—	1	1	2	4	1.631	1	—	2	4	9	2.117	42 a 45
46 a 48	ALTRI ISTITUTI	1	—	3	2	1	847	—	1	1	—	1	664	—	—	1	1	1	1.693	46 a 48
49 a 89	**Proprietà**	17	26	81	64	91	1.026	4	8	17	15	24	1.030	3	7	15	10	48	1.512	49 a 89
49 a 55	PROPRIETÀ DI BENI IMMOBILI	5	5	27	35	52	1.229	2	4	10	9	15	1.024	1	4	7	6	33	1.582	49 a 55
57, 58	PROPRIETÀ DI BENI MOBILI, FRUTTI PENDENTI E ALTRI DIRITTI	6	16	39	17	15	683	1	4	4	4	2	611	1	2	5	3	5	1.146	57, 58
60 a 64	ENFITEUSI	1	—	—	3	2	1.156	—	—	—	—	—	—	—	—	—	—	—	—	60 a 64
65 a 69	USUFRUTTO, USO E ABITAZIONE	—	—	1	1	5	1.464	—	—	—	—	—	—	—	—	—	—	—	—	65 a 69
70 a 75	SERVITÙ	—	—	3	4	7	1.303	—	—	—	—	3	2.873	—	—	—	—	3	3.089	70 a 75
76 a 84	COMUNIONE E CONDOMINIO	3	5	8	4	8	868	1	—	2	2	3	1.150	1	1	3	—	6	1.300	76 a 84
85 a 89	POSSESSO	1	—	2	—	2	1.944	—	—	1	—	1	1.116	—	—	—	—	1	2.019	85 a 89
56, 59	ALTRI ISTITUTI	1	—	1	—	—	335	—	—	—	—	—	—	—	—	—	1	—	849	56, 59
90 a 172	**Obbligazioni**	385	1.370	3.099	1.902	3.154	972	59	241	717	459	831	1.051	55	216	624	420	809	1.084	90 a 172
90 a 97	VENDITA DI IMMOBILI	17	67	91	55	141	1.034	4	21	49	28	62	1.007	7	32	60	32	61	936	90 a 97
98 a 103	VENDITA DI AUTOVEICOLI	2	2	11	4	7	843	—	—	4	1	1	650	—	1	4	2	2	924	98 a 103
104 a 109	VENDITA DI MOBILI, FRUTTI PENDENTI E ALTRI DIRITTI	181	663	918	495	628	769	25	83	106	81	99	842	9	30	67	51	67	935	104 a 109
114 a 121	LOCAZIONE DI IMMOBILI URBANI	18	32	54	26	58	874	1	7	8	6	12	949	1	1	3	2	9	1.123	114 a 121
122 a 128	AFFITTO DI FONDI RUSTICI	1	6	13	7	18	1.179	—	1	6	2	3	990	—	1	3	2	4	1.046	122 a 128
129 a 133	APPALTO	10	43	103	79	170	1.152	3	10	20	23	47	1.227	6	8	18	17	52	1.282	129 a 133
134 a 137	TRASPORTO (contratto)	2	13	37	27	37	1.027	—	5	5	2	5	854	—	2	2	2	5	1.338	134 a 137
138, 139	MANDATO	1	3	10	4	10	937	—	—	3	1	—	586	—	—	5	6	3	1.190	138, 139
140, 141	COMMISSIONE	—	—	4	8	5	1.059	—	—	2	1	4	1.470	—	—	2	—	3	1.107	140, 141
143, 144	MEDIAZIONE	—	8	18	21	34	1.092	—	1	2	2	9	1.331	—	2	4	1	4	1.302	143, 144
147, 148	COMODATO	—	1	5	1	—	518	—	—	—	1	—	798	—	—	—	—	—	—	147, 148
149 a 151	MUTUO	24	62	72	47	60	788	1	10	19	10	14	885	2	12	11	9	15	616	149 a 151
155 a 157	ASSICURAZIONE E RIASSICURAZIONE	4	16	48	31	36	892	2	10	11	8	9	797	3	6	20	11	16	947	155 a 157
164 a 166	TITOLI DI CREDITO	45	167	304	161	272	933	4	29	58	42	56	912	8	36	52	33	53	889	164 a 166
167 a 169	GESTIONE DI AFFARI, PAGAMENTO DELLO INDEBITO E ARRICCHIMENTO SENZA CAUSA	5	9	8	4	9	765	—	1	2	—	5	1.352	1	3	5	2	6	972	167 a 169
170 a 172	RISARCIMENTO PER FATTO ILLECITO	62	206	1.290	981	1.562	1.125	16	52	378	243	474	1.161	15	58	322	229	470	1.185	170 a 172
110 a 113, 142, 145, 146, 152 a 154, 158 a 163	ALTRI ISTITUTI	13	70	113	51	107	898	3	11	42	8	31	949	3	24	46	21	39	961	110 a 113, 142, 145, 146, 152 a 154, 158 a 163
173 a 219	**Lavoro**	103	435	1.444	1.117	1.728	1.063	10	50	175	135	264	1.134	14	41	123	100	199	1.172	173 a 219
173 a 180	LAVORO SUBORDINATO E AUTONOMO	84	341	838	695	1.424	1.134	9	36	127	93	219	1.184	9	23	68	67	152	1.254	173 a 180
181 a 184	PREVIDENZA E ASSISTENZA OBBLIGATORIE	17	89	591	409	272	876	1	8	43	35	36	967	4	15	45	25	29	916	181 a 184
186 a 202	CONTROVERSIE AGRARIE (mezzadria, colonia parziaria, soccida)	1	3	3	2	8	1.186	—	1	1	2	1	805	—	—	1	—	3	1.721	186 a 202
207 a 210	SOCIETÀ COOPERATIVE E MUTUE ASSICURATRICI	1	2	7	5	15	1.210	—	2	3	2	6	1.177	1	2	5	6	8	1.075	207 a 210
185, 203 a 206, 211 a 219	ALTRI ISTITUTI	—	—	5	6	9	1.531	—	3	1	3	2	788	—	1	4	2	7	1.431	185, 203 a 206, 211 a 219
220 a 243	**Altre materie**	130	287	712	486	606	888	54	104	188	135	200	922	135	211	354	190	312	838	220 a 243
	TOTALE GENERALE	641	2.129	5.362	3.589	5.615	988	127	409	1.101	748	1.328	1.042	208	476	1.121	729	1.385	1.033	

Segue Tav. 83 — **Procedimenti di cognizione esauriti con sentenza definitiva, secondo l'istituto giuridico, il valore della domanda e la durata del procedimento**

A — PRIMO GRADO

N. d'ordine	ISTITUTI GIURIDICI	CLASSI DI VALORE DELLA DOMANDA — TOTALE — DURATA DEI PROCEDIMENTI: fino a 6 mesi	6 mesi-1 anno	1-2 anni	2-3 anni	oltre 3 anni	Durata media in giorni	IN DETERMINABILE — DURATA DEI PROCEDIMENTI: fino a 6 mesi	6 mesi-1 anno	1-2 anni	2-3 anni	oltre 3 anni	Durata media in giorni	TOTALE GENERALE — DURATA DEI PROCEDIMENTI: fino a 6 mesi	6 mesi-1 anno	1-2 anni	2-3 anni	oltre 3 anni	Durata media in giorni	N. d'ordine
1 a 33	**Persone e famiglia**	18	36	57	48	42	778	1.242	1.370	1.516	631	648	558	1.260	1.406	1.573	679	690	566	1 a 33
8 a 13	MATRIMONIO	1	3	2	1	2	658	559	470	805	421	436	658	560	473	807	422	438	658	8 a 13
15 a 22	FILIAZIONE LEGITTIMA E ILLEGITTIMA	—	1	2	3	1	857	158	339	282	83	89	517	158	340	284	86	90	520	15 a 22
29 a 32	PRESTAZIONE DI ALIMENTI	14	27	51	37	32	761	15	41	69	41	55	827	29	68	120	78	87	799	29 a 32
1 a 7, 14, 23 a 28, 33	ALTRI ISTITUTI	3	5	2	7	7	912	510	520	360	86	68	365	513	525	362	93	75	574	1 a 7, 14, 23 a 28, 33
34 a 48	**Successioni**	8	13	34	25	60	1.436	16	32	80	95	317	1.768	24	45	114	120	377	1.700	34 a 48
34 a 41	SUCCESSIONE LEGITTIMA E TESTAMENTARIA	3	5	18	6	22	1.069	5	13	27	26	81	1.406	8	18	45	32	103	1.318	34 a 41
42 a 45	DIVISIONE DI EREDITÀ	4	7	10	15	30	1.707	9	12	37	59	220	2.052	13	19	47	74	250	1.996	42 a 45
46 a 48	ALTRI ISTITUTI	1	1	6	4	8	1.525	2	7	16	10	16	966	3	8	22	14	24	1.123	46 a 48
49 a 89	**Proprietà**	411	475	557	337	499	760	1.489	1.772	2.747	1.793	3.258	905	1.900	2.247	3.304	2.130	3.757	880	49 a 89
49 a 55	PROPRIETÀ DI BENI IMMOBILI	137	95	108	108	191	909	825	643	1.087	755	1.777	999	962	738	1.195	863	1.968	989	49 a 55
57, 58	PROPRIETÀ DI BENI MOBILI, FRUTTI PENDENTI E ALTRI DIRITTI	184	251	283	126	117	570	158	282	388	193	189	659	342	533	671	319	306	620	57, 58
60 a 64	ENFITEUSI	1	4	3	7	6	1.094	26	4	11	13	28	989	27	8	14	20	34	1.011	60 a 64
65 a 69	USUFRUTTO, USO E ABITAZIONE	1	3	8	4	6	857	4	11	9	7	16	1.055	5	14	17	11	22	992	65 a 69
70 a 75	SERVITÙ	7	9	17	24	46	1.236	61	111	268	246	465	1.147	68	120	265	270	511	1.154	70 a 75
76 a 84	COMUNIONE E CONDOMINIO	60	85	104	44	95	789	37	155	231	153	228	900	97	240	335	197	323	864	76 a 84
85 a 89	POSSESSO	19	28	32	23	38	888	374	563	748	426	553	728	393	591	780	449	591	736	85 a 89
56, 59	ALTRI ISTITUTI	2	—	2	1	—	403	4	3	5	—	2	526	6	3	7	1	2	494	56, 59
90 a 172	**Obbligazioni**	16.128	16.133	21.529	10.867	13.175	647	2.754	3.596	5.031	2.671	3.463	724	18.882	19.729	26.560	13.538	16.638	661	90 a 172
90 a 97	VENDITA DI IMMOBILI	80	198	288	143	347	943	65	110	210	141	223	966	145	308	498	284	570	953	90 a 97
98 a 103	VENDITA DI AUTOVEICOLI	14	17	39	18	29	815	3	7	6	5	10	824	17	24	45	23	39	817	98 a 103
104 a 109	VENDITA DI MOBILI, FRUTTI PENDENTI E ALTRI DIRITTI	9.828	7.348	6.201	2.714	2.958	467	539	488	558	286	395	649	10.367	7.836	6.759	3.000	3.353	481	104 a 109
114 a 121	LOCAZIONE DI IMMOBILI URBANI	709	736	654	223	284	508	1.238	1.296	1.401	253	262	416	1.947	2.032	1.755	476	546	451	114 a 121
122 a 128	AFFITTO DI FONDI RUSTICI	27	52	129	52	99	957	111	285	383	194	250	735	138	337	512	246	349	785	122 a 128
129 a 133	APPALTO	75	129	253	196	419	1.095	16	27	56	32	59	977	93	156	309	228	478	1.077	129 a 133
134 a 137	TRASPORTO (contratto)	75	112	124	86	96	733	3	15	20	14	16	830	78	127	144	100	112	745	134 a 137
138, 139	MANDATO	4	6	25	13	22	1.034	1	4	5	7	2	715	5	10	30	20	24	966	138, 139
140, 141	COMMISSIONE	9	8	24	13	21	854	1	2	3	4	5	1.070	10	10	27	17	26	890	140, 141
143, 144	MEDIAZIONE	25	45	83	80	104	909	—	5	12	16	24	1.171	25	50	95	96	128	947	143, 144
147, 148	COMODATO	3	12	6	4	3	500	49	27	22	15	10	427	52	39	28	19	13	440	147, 148
149 a 151	MUTUO	133	202	219	129	168	713	7	24	12	6	12	690	140	226	231	135	180	711	149 a 151
155 a 157	ASSICURAZIONE E RIASSICURAZIONE	763	296	204	138	155	415	29	34	39	24	23	630	792	330	343	162	178	433	155 a 157
164 a 166	TITOLI DI CREDITO	982	1.069	1.331	687	992	710	89	155	252	141	154	752	1.071	1.224	1.583	828	1.146	716	164 a 166
167 a 169	GESTIONE DI AFFARI, PAGAMENTO DELLO INDEBITO E ARRICCHIMENTO SENZA CAUSA	30	32	49	14	34	740	3	4	8	1	8	1.014	33	36	57	15	42	776	167 a 169
170 a 172	RISARCIMENTO PER FATTO ILLECITO	2.696	5.151	10.997	5.998	6.937	788	430	854	2.011	1.376	1.774	907	3.126	6.005	13.008	7.376	8.711	808	170 a 172
110 a 113, 142, 145, 146, 152 a 154, 158 a 163	ALTRI ISTITUTI	675	720	803	359	507	632	168	259	333	154	236	723	843	979	1.136	513	743	657	110 a 113, 142, 145, 146, 152 a 154, 158 a 163
173 a 219	**Lavoro**	2.564	3.309	5.336	3.404	5.316	844	1.113	2.996	17.288	8.933	4.267	716	3.677	6.305	22.624	12.337	9.583	763	173 a 219
173 a 180	LAVORO SUBORDINATO E AUTONOMO	2.515	3.073	4.270	2.641	4.380	806	719	1.141	1.250	641	963	689	3.234	4.214	5.520	3.282	5.343	781	173 a 180
181 a 184	PREVIDENZA E ASSISTENZA OBBLIGATORIE	24	206	1.013	713	849	1.046	339	1.699	15.786	8.174	3.117	716	373	1.905	16.799	8.887	3.966	745	181 a 184
186 a 202	CONTROVERSIE AGRARIE (mezzadria, colonia parziaria, soccida)	5	8	14	12	25	1.199	32	93	139	38	79	784	38	101	153	50	104	844	186 a 202
207 a 210	SOCIETÀ COOPERATIVE E MUTUE ASSICURATRICI	7	14	22	18	38	1.081	13	40	51	25	32	813	20	54	73	43	70	915	207 a 210
185, 203 a 206, 211 a 219	ALTRI ISTITUTI	3	8	17	20	24	1.127	9	23	62	55	76	1.012	12	31	79	75	100	1.040	185, 203 a 206, 211 a 219
220 a 243	**Altre materie**	768	1.440	2.652	1.555	1.986	804	1.758	1.013	1.441	812	875	553	2.526	2.453	4.093	2.367	2.861	701	220 a 243
	TOTALE GENERALE	19.897	21.406	30.165	16.236	21.078	699	8.372	10.779	28.103	14.935	12.828	729	28.269	32.185	58.268	31.171	33.906	711	

Segue **Tav. 83** — Procedimenti di cognizione esauriti con sentenza definitiva, secondo l'istituto giuridico, il valore della domanda e la durata del procedimento

B — GRADO DI APPELLO

CLASSI DI VALORE DELLA DOMANDA

N. d'ordine	ISTITUTI GIURIDICI	Fino a 50.000 lire: Durata dei procedimenti: fino a 6 mesi	6 mesi-1 anno	1-2 anni	2-3 anni	oltre 3 anni	Durata media in giorni	50.000-100.000: Durata dei procedimenti: fino a 6 mesi	6 mesi-1 anno	1-2 anni	2-3 anni	oltre 3 anni	Durata media in giorni	100.000-250.000: Durata dei procedimenti: fino a 6 mesi	6 mesi-1 anno	1-2 anni	2-3 anni	oltre 3 anni	Durata media in giorni	250.000-1.000.000: Durata dei procedimenti: fino a 6 mesi	6 mesi-1 anno	1-2 anni	2-3 anni	oltre 3 anni	Durata media in giorni	N. d'ordine
1 a 33	**Persone e famiglia**	—	3	7	2	1	625	1	3	2	—	—	311	—	8	3	—	—	357	1	9	15	4	4	582	1 a 33
8 a 13	MATRIMONIO	—	2	1	—	—	319	—	—	1	—	—	496	—	1	1	—	—	422	—	—	—	—	—	—	8 a 13
15 a 22	FILIAZIONE LEGITTIMA E ILLEGITTIMA	—	—	—	—	—	—	—	—	—	—	—	—	—	—	—	—	—	—	—	—	1	—	—	380	15 a 22
29 a 32	PRESTAZIONE DI ALIMENTI	—	1	4	1	1	708	1	3	1	—	—	273	—	7	2	—	—	342	1	9	11	4	4	577	29 a 32
1 a 7, 14, 23 a 28, 33	ALTRI ISTITUTI	—	—	2	1	—	733	—	—	—	—	—	—	—	—	—	—	—	—	—	—	3	—	—	504	1 a 7, 14, 23 a 28, 33
34 a 48	**Successioni**	—	—	3	1	—	557	1	—	—	—	—	129	—	—	11	—	—	524	1	3	9	2	3	567	34 a 48
34 a 41	SUCCESSIONE LEGITTIMA E TESTAMENTARIA	—	—	2	—	—	547	—	—	—	—	—	—	—	—	10	—	—	518	—	3	4	2	1	551	34 a 41
42 a 45	DIVISIONE DI EREDITÀ	—	—	1	1	—	566	1	—	—	—	—	129	—	—	1	—	—	580	1	—	5	—	2	587	42 a 45
46 a 48	ALTRI ISTITUTI	—	—	—	—	—	—	—	—	—	—	—	—	—	—	—	—	—	—	—	—	—	—	—	—	46 a 48
49 a 89	**Proprietà**	1	—	11	1	1	599	1	7	18	2	3	587	6	21	31	7	14	742	5	38	67	26	23	674	49 a 89
49 a 55	PROPRIETÀ DI BENI IMMOBILI	1	—	4	—	—	473	—	2	8	—	1	597	—	2	5	2	5	1.230	2	12	19	11	10	750	49 a 55
57, 58	PROPRIETÀ DI BENI MOBILI, FRUTTI PENDENTI E ALTRI DIRITTI	—	—	—	—	—	—	1	3	1	1	—	425	5	7	13	3	4	567	1	14	28	5	6	596	57, 58
60 a 64	ENFITEUSI	—	—	—	—	—	—	—	—	—	—	—	—	—	1	—	—	—	360	—	—	2	1	—	660	60 a 64
65 a 69	USUFRUTTO, USO E ABITAZIONE	—	—	—	—	—	—	—	—	—	—	—	—	—	1	—	—	—	357	—	—	1	—	—	411	65 a 69
70 a 75	SERVITÙ	—	—	2	—	—	544	—	—	1	—	1	987	—	1	5	—	2	966	1	2	7	3	3	798	70 a 75
76 a 84	COMUNIONE E CONDOMINIO	—	—	3	1	—	533	—	1	2	—	—	559	1	9	7	1	2	489	1	5	6	4	3	630	76 a 84
85 a 89	POSSESSO	—	—	2	—	1	929	—	1	6	1	1	602	—	—	1	—	1	1.887	—	5	4	2	1	608	85 a 89
56, 59	ALTRI ISTITUTI	—	—	—	—	—	—	—	—	—	—	—	—	—	—	—	—	—	—	—	—	—	—	—	—	56, 59
90 a 172	**Obbligazioni**	31	67	110	27	32	634	51	243	267	66	60	532	121	565	673	160	113	508	180	949	1.391	399	257	561	90 a 172
90 a 97	VENDITA DI IMMOBILI	—	1	1	—	—	341	—	1	3	—	2	895	—	3	6	2	—	551	5	17	23	13	6	601	90 a 97
98 a 103	VENDITA DI AUTOVEICOLI	—	—	—	—	—	—	—	1	—	—	—	355	—	2	1	2	—	563	—	2	6	—	1	515	98 a 103
104 a 109	VENDITA DI MOBILI, FRUTTI PENDENTI E ALTRI DIRITTI	12	16	31	10	10	633	13	74	69	18	17	512	41	148	187	49	38	534	54	301	460	112	83	558	104 a 109
114 a 121	LOCAZIONE DI IMMOBILI URBANI	2	4	10	1	3	592	6	6	15	4	4	672	8	18	37	2	7	503	9	41	74	11	19	610	114 a 121
122 a 128	AFFITTO DI FONDI RUSTICI	—	1	—	—	1	960	—	—	4	—	—	431	—	1	4	1	2	804	2	7	14	7	4	652	122 a 128
129 a 133	APPALTO	—	—	2	—	—	535	3	3	6	2	1	548	2	9	13	6	4	621	11	35	63	51	21	656	129 a 133
134 a 137	TRASPORTO (contratto)	—	—	—	—	—	—	1	3	4	1	2	772	4	4	7	—	3	513	1	7	18	6	4	621	134 a 137
138, 139	MANDATO	—	—	—	—	—	—	1	—	—	—	—	173	1	2	1	—	—	262	2	4	5	1	—	436	138, 139
140, 141	COMMISSIONE	—	—	—	—	—	—	—	1	—	—	—	290	—	1	—	—	—	359	—	—	5	—	—	489	140, 141
143, 144	MEDIAZIONE	—	1	—	—	—	384	1	1	3	—	2	855	3	10	5	1	2	490	3	19	13	6	4	520	143, 144
147, 148	COMODATO	—	—	—	—	—	—	—	—	—	—	—	—	—	—	—	—	—	—	—	1	1	1	—	540	147, 148
149 a 151	MUTUO	—	—	1	1	—	561	1	1	—	1	—	459	1	3	8	1	1	541	5	14	32	10	4	571	149 a 151
155 a 157	ASSICURAZIONE E RIASSICURAZIONE	—	—	1	—	—	380	2	7	9	—	—	330	2	12	10	1	3	495	2	21	10	7	5	577	155 a 157
164 a 166	TITOLI DI CREDITO	—	4	10	6	2	734	7	11	17	4	6	645	4	42	44	18	11	572	11	74	79	27	16	597	164 a 166
167 a 169	GESTIONE DI AFFARI, PAGAMENTO DELLO INDEBITO E ARRICCHIMENTO SENZA CAUSA	1	—	1	—	—	392	1	—	1	—	—	255	—	3	2	1	—	464	—	3	11	1	1	552	167 a 169
170 a 172	RISARCIMENTO PER FATTO ILLECITO	15	34	52	8	9	497	17	128	124	33	20	490	49	296	324	74	36	471	68	360	512	144	71	524	170 a 172
110 a 113, 142, 145, 146, 152 a 154, 158 a 163	ALTRI ISTITUTI	1	6	1	1	7	1.629	2	6	12	3	6	736	6	11	24	2	6	578	7	43	65	22	18	623	110 a 113, 142, 145, 146, 152 a 154, 158 a 163
173 a 219	**Lavoro**	5	19	36	12	11	653	7	28	70	24	15	614	33	124	289	67	46	571	58	414	847	271	165	599	173 a 219
173 a 180	LAVORO SUBORDINATO E AUTONOMO	5	17	27	8	9	625	7	24	61	20	14	612	31	114	263	56	37	552	57	385	777	242	144	589	173 a 180
181 a 184	PREVIDENZA E ASSISTENZA OBBLIGATORIE	—	2	8	4	2	760	—	2	8	4	1	680	—	9	23	11	7	747	—	22	57	26	16	714	181 a 184
186 a 202	CONTROVERSIE AGRARIE (mezzadria, colonia parziaria, soccida)	—	—	—	—	—	—	—	—	—	—	—	—	1	—	3	—	1	684	—	4	5	1	2	662	186 a 202
207 a 210	SOCIETÀ COOPERATIVE E MUTUE ASSICURATRICI	—	—	1	—	—	399	—	2	1	—	—	332	—	1	—	—	1	769	1	2	4	1	3	722	207 a 210
185, 203 a 206, 211 a 219	ALTRI ISTITUTI	—	—	—	—	—	—	—	—	—	—	—	—	1	—	—	—	—	49	—	1	4	1	—	474	185, 203 a 206, 211 a 219
220 a 243	**Altre materie**	2	12	15	11	3	598	—	12	19	8	3	568	10	42	69	28	12	561	17	109	269	108	57	647	220 a 243
	TOTALE GENERALE	39	101	182	54	48	637	61	293	376	100	81	546	170	760	1.075	262	185	533	262	1.522	2.598	810	509	585	

Segue Tav. 83 — Procedimenti di cognizione esauriti con sentenza definitiva, secondo l'istituto giuridico, il valore della domanda e la durata del procedimento

B — GRADO DI APPELLO

CLASSI DI VALORE DELLA DOMANDA

N. d'ordine	ISTITUTI GIURIDICI	1.000.000-5.000.000						5.000.000-10.000.000						Oltre 10.000.000 di lire						N. d'ordine
		DURATA DEI PROCEDIMENTI					DURATA MEDIA IN GIORNI	DURATA DEI PROCEDIMENTI					DURATA MEDIA IN GIORNI	DURATA DEI PROCEDIMENTI					DURATA MEDIA IN GIORNI	
		fino a 6 mesi	6 mesi-1 anno	1-2 anni	2-3 anni	oltre 3 anni		fino a 6 mesi	6 mesi-1 anno	1-2 anni	2-3 anni	oltre 3 anni		fino a 6 mesi	6 mesi-1 anno	1-2 anni	2-3 anni	Oltre 3 anni		
1 a 33	**Persone e famiglia**	2	8	14	2	1	495	—	1	1	—	—	444	—	4	—	1	—	428	**1 a 33**
8 a 13	MATRIMONIO	—	1	1	—	—	431	—	1	—	—	—	309	—	1	—	—	—	194	8 a 13
15 a 22	FILIAZIONE LEGITTIMA E ILLEGITTIMA	—	—	—	—	—	—	—	—	—	—	—	—	—	—	—	—	—	—	15 a 22
29 a 32	PRESTAZIONE DI ALIMENTI	2	7	13	2	—	462	—	—	1	—	—	578	—	1	—	—	—	332	29 a 32
1 a 7, 14, 23 a 28, 33	ALTRI ISTITUTI	—	—	—	—	1	1.400	—	—	—	—	—	—	—	2	—	1	—	538	1 a 7, 14, 23 a 28, 33
34 a 48	**Successioni**	3	5	16	6	5	645	—	2	5	3	3	773	1	1	12	5	7	829	**34 a 48**
34 a 41	SUCCESSIONE LEGITTIMA E TESTAMENTARIA	2	1	6	1	—	462	—	2	1	—	2	814	—	—	4	2	3	938	34 a 41
42 a 45	DIVISIONE DI EREDITÀ	1	3	7	5	5	762	—	—	3	3	1	799	1	1	6	3	3	780	42 a 45
46 a 48	ALTRI ISTITUTI	—	1	3	—	—	453	—	—	1	—	—	385	—	—	2	—	1	729	46 a 48
49 a 89	**Proprietà**	—	18	53	16	24	819	1	7	11	11	12	919	2	11	19	9	12	779	**49 a 89**
49 a 55	PROPRIETÀ DI BENI IMMOBILI	—	10	23	11	12	882	1	4	5	6	6	940	2	5	16	4	7	756	49 a 55
57, 58	PROPRIETÀ DI BENI MOBILI, FRUTTI PENDENTI E ALTRI DIRITTI	—	3	8	1	4	804	—	—	2	2	—	729	—	1	—	1	—	516	57, 58
60 a 64	ENFITEUSI	—	—	—	—	—	—	—	—	—	—	—	—	—	—	—	—	—	—	60 a 64
65 a 69	USUFRUTTO, USO E ABITAZIONE	—	—	2	1	2	946	—	—	1	—	—	406	—	1	—	2	1	833	65 a 69
70 a 75	SERVITÙ	—	1	6	—	3	841	—	1	2	2	5	1.146	—	—	—	1	—	744	70 a 75
76 a 84	COMUNIONE E CONDOMINIO	—	4	11	3	3	655	—	2	1	1	1	626	—	4	3	1	3	835	76 a 84
85 a 89	POSSESSO	—	—	2	—	—	568	—	—	—	—	—	—	—	—	—	—	1	1.263	85 a 89
56, 59	ALTRI ISTITUTI	—	—	1	—	—	548	—	—	—	—	—	—	—	—	—	—	—	—	56, 59
90 a 172	**Obbligazioni**	71	612	1.531	465	291	611	14	174	451	149	99	647	17	160	394	140	110	682	**90 a 172**
90 a 97	VENDITA DI IMMOBILI	5	35	81	20	16	584	1	20	42	12	9	629	3	24	49	24	11	708	90 a 97
98 a 103	VENDITA DI AUTOVEICOLI	2	3	5	1	1	526	—	—	—	—	—	—	—	—	—	—	—	—	98 a 103
104 a 109	VENDITA DI MOBILI, FRUTTI PENDENTI E ALTRI DIRITTI	17	129	342	87	67	609	1	27	56	18	17	734	2	20	38	18	13	689	104 a 109
114 a 121	LOCAZIONE DI IMMOBILI URBANI	5	25	49	18	12	649	—	4	7	4	3	630	—	2	4	1	4	856	114 a 121
122 a 128	AFFITTO DI FONDI RUSTICI	—	10	14	10	5	611	—	—	2	2	6	1.084	1	1	5	—	4	787	122 a 128
129 a 133	APPALTO	8	32	112	31	28	657	1	7	27	52	1	593	3	11	28	18	11	719	129 a 133
134 a 137	TRASPORTO (contratto)	1	6	16	5	5	637	1	3	5	1	—	398	—	—	4	—	—	608	134 a 137
138, 139	MANDATO	—	3	10	2	2	700	—	—	2	2	3	1.333	1	—	3	2	1	1.181	138, 139
140, 141	COMMISSIONE	—	—	9	1	1	632	—	1	2	1	—	520	—	1	—	1	—	531	140, 141
143, 144	MEDIAZIONE	—	13	23	4	7	620	—	—	5	2	1	728	—	2	7	1	1	637	143, 144
147, 148	COMODATO	—	—	—	—	—	—	—	—	—	—	—	—	—	—	—	1	—	734	147, 148
149 a 151	MUTUO	2	18	40	12	7	620	2	2	9	3	—	540	—	1	10	7	3	734	149 a 151
155 a 157	ASSICURAZIONE E RIASSICURAZIONE	—	7	39	9	3	599	—	3	15	6	—	586	—	2	11	4	4	751	155 a 157
164 a 166	TITOLI DI CREDITO	4	29	79	33	21	645	—	6	17	10	7	813	—	5	18	12	4	700	164 a 166
167 a 169	GESTIONE DI AFFARI, PAGAMENTO DELLO INDEBITO E ARRICCHIMENTO SENZA CAUSA	—	3	12	4	—	594	1	2	2	—	—	379	—	2	5	4	—	545	167 a 169
170 a 172	RISARCIMENTO PER FATTO ILLECITO	25	263	609	196	98	592	6	95	229	64	50	622	7	73	167	42	47	657	170 a 172
110 a 113, 142, 145, 146, 152 a 154, 158 a 163	ALTRI ISTITUTI	2	36	91	32	18	635	1	9	31	12	2	565	—	16	23	5	7	588	110 a 113, 142, 145, 146, 152 a 154, 158 a 163
173 a 219	**Lavoro**	53	316	707	204	110	588	10	50	126	47	27	653	1	43	99	30	26	677	**173 a 219**
173 a 180	LAVORO SUBORDINATO E AUTONOMO	49	294	619	167	89	573	10	39	99	33	19	604	1	30	68	17	20	675	173 a 180
181 a 184	PREVIDENZA E ASSISTENZA OBBLIGATORIE	4	17	70	33	18	705	—	8	23	11	6	781	—	12	23	8	3	583	181 a 184
186 a 202	CONTROVERSIE AGRARIE (mezzadria, colonia parziaria, soccida)	—	1	3	1	2	905	—	—	—	—	1	4.364	—	—	1	1	—	640	186 a 202
207 a 210	SOCIETÀ COOPERATIVE E MUTUE ASSICURATRICI	—	2	9	1	1	545	—	2	3	2	1	662	—	—	5	2	2	1.093	207 a 210
185, 203 a 206, 211 a 219	ALTRI ISTITUTI	—	2	6	2	—	512	—	1	1	1	—	548	—	1	2	2	1	807	185, 203 a 206, 211 a 219
220 a 243	**Altre materie**	22	158	340	151	59	609	5	44	115	46	20	611	21	77	192	67	47	646	**220 a 243**
	TOTALE GENERALE	151	1.117	2.661	844	490	609	30	278	709	256	161	651	42	296	716	252	202	677	

Segue Tav. 83 — Procedimenti di cognizione esauriti con sentenza definitiva, secondo l'istituto giuridico, il valore della domanda e la durata del procedimento

B — GRADO DI APPELLO

N. d'ordine	ISTITUTI GIURIDICI	CLASSI DI VALORE DELLA DOMANDA — TOTALE: DURATA DEI PROCEDIMENTI: fino a 6 mesi	6 mesi-1 anno	1-2 anni	2-3 anni	oltre 3 anni	DURATA MEDIA IN GIORNI	IN DETERMINABILE: DURATA DEI PROCEDIMENTI: fino a 6 mesi	6 mesi-1 anno	1-2 anni	2-3 anni	oltre 3 anni	DURATA MEDIA IN GIORNI	TOTALE GENERALE: DURATA DEI PROCEDIMENTI: fino a 6 mesi	6 mesi 1 anno	1-2 anni	2-3 anni	oltre 3 anni	DURATA MEDIA IN GIORNI	N. d'ordine
1 a 33	**Persone e famiglia**	4	36	42	9	6	510	37	101	182	50	34	554	41	137	224	59	40	546	**1 a 33**
8 a 13	MATRIMONIO	—	6	4	—	—	366	9	64	124	34	20	573	9	70	128	34	20	565	**8 a 13**
15 a 22	FILIAZIONE LEGITTIMA E ILLEGITTIMA	—	—	1	—	—	380	2	5	15	9	8	806	2	5	16	9	8	795	**15 a 22**
29 a 32	PRESTAZIONE DI ALIMENTI	4	28	32	7	5	509	6	13	24	3	2	441	10	41	56	10	7	483	**29 a 32**
1 a 7, 14, 23 a 28, 33	ALTRI ISTITUTI	—	2	5	2	1	672	20	19	19	4	4	412	20	21	24	6	5	446	**1 a 7, 14, 23 a 28, 33**
34 a 48	**Successioni**	6	11	56	17	18	671	7	33	73	50	41	805	13	44	129	67	59	759	**34 a 48**
34 a 41	SUCCESSIONE LEGITTIMA E TESTAMENTARIA	2	6	27	5	6	629	3	19	37	22	16	709	5	25	64	27	22	683	**34 a 41**
42 a 45	DIVISIONE DI EREDITÀ	4	4	23	12	11	725	2	11	29	26	23	951	6	15	52	38	34	867	**42 a 45**
46 a 48	ALTRI ISTITUTI	—	1	6	—	1	548	2	2	7	2	2	550	2	4	13	2	3	549	**46 a 48**
49 a 89	**Proprietà**	16	102	210	72	89	743	100	563	1.133	442	420	708	116	665	1.343	514	509	713	**49 a 89**
49 a 55	PROPRIETÀ DI BENI IMMOBILI	6	35	80	35	41	831	37	233	521	209	235	767	43	268	601	244	276	776	**49 a 55**
57, 58	PROPRIETÀ DI BENI MOBILI, FRUTTI PENDENTI E ALTRI DIRITTI	7	28	52	13	14	612	4	29	59	18	14	635	11	57	111	31	28	624	**57, 58**
60 a 64	ENFITEUSI	—	1	2	1	—	585	—	4	6	2	4	784	—	5	8	3	4	744	**60 a 64**
65 a 69	USUFRUTTO, USO E ABITAZIONE	—	2	4	3	3	770	—	2	5	—	—	414	—	4	9	3	3	639	**65 a 69**
70 a 75	SERVITÙ	1	5	23	6	14	901	18	109	184	75	73	687	19	114	207	81	87	708	**70 a 75**
76 a 84	COMUNIONE E CONDOMINIO	2	25	33	11	12	622	12	33	132	52	33	664	14	58	165	63	45	654	**76 a 84**
85 a 89	POSSESSO	—	6	15	3	5	747	28	151	226	86	61	631	28	157	241	89	66	637	**85 a 89**
56, 59	ALTRI ISTITUTI	—	—	1	—	—	548	1	2	—	—	—	195	1	2	1	—	—	283	**56, 59**
90 a 172	**Obbligazioni**	485	2.770	4.817	1.406	962	584	181	762	1.346	489	322	607	666	3.532	6.163	1.895	1.284	589	**90 a 172**
90 a 97	VENDITA DI IMMOBILI	14	101	205	71	44	629	3	39	103	52	39	751	17	140	308	123	83	672	**90 a 97**
98 a 103	VENDITA DI AUTOVEICOLI	2	8	12	3	2	524	—	1	3	—	—	420	2	9	15	3	2	510	**98 a 103**
104 a 109	VENDITA DI MOBILI, FRUTTI PENDENTI E ALTRI DIRITTI	140	715	1.183	312	245	578	19	54	135	46	26	580	159	769	1.218	357	271	578	**104 a 109**
114 a 121	LOCAZIONE DI IMMOBILI URBANI	30	100	196	41	52	614	71	217	207	52	39	496	101	317	403	93	91	545	**114 a 121**
122 a 128	AFFITTO DI FONDI RUSTICI	3	20	43	20	27	710	22	83	144	29	34	569	25	103	187	49	56	606	**122 a 128**
129 a 133	APPALTO	28	97	251	100	66	683	5	20	33	16	8	654	33	117	284	116	74	653	**129 a 133**
134 a 137	TRASPORTO (contratto)	8	23	54	13	14	602	—	3	13	3	—	524	8	26	67	16	14	591	**134 a 137**
138, 139	MANDATO	5	9	21	7	6	749	—	1	—	1	1	1.013	5	10	21	8	7	764	**138, 139**
140, 141	COMMISSIONE	—	4	16	3	1	549	—	1	3	1	1	734	—	5	19	4	2	586	**140, 141**
143, 144	MEDIAZIONE	7	46	56	14	17	585	2	—	9	—	5	782	9	46	65	14	22	605	**143, 144**
147, 148	COMODATO	—	1	1	2	—	589	2	5	13	2	1	502	2	6	14	4	1	515	**147, 148**
149 a 151	MUTUO	11	39	100	35	15	601	—	1	2	3	1	766	11	40	102	38	16	607	**149 a 151**
155 a 157	ASSICURAZIONE E RIASSICURAZIONE	7	52	95	27	15	567	3	9	21	15	11	729	10	60	115	42	26	604	**155 a 157**
164 a 166	TITOLI DI CREDITO	21	171	264	110	67	633	3	27	60	32	17	708	24	198	324	142	84	646	**164 a 166**
167 a 169	GESTIONE DI AFFARI, PAGAMENTO DELLO INDEBITO E ARRICCHIMENTO SENZA CAUSA	3	13	34	10	1	526	—	1	1	2	—	732	3	14	35	12	1	533	**167 a 169**
170 a 172	RISARCIMENTO PER FATTO ILLECITO	187	1.244	2.037	561	331	591	43	259	512	204	117	625	230	1.503	2.549	765	448	566	**170 a 172**
110 a 113, 142, 145, 146, 152 a 154, 158 a 163	ALTRI ISTITUTI	19	127	240	77	64	650	8	42	87	32	22	616	27	169	336	109	86	641	**110 a 113, 142, 145, 146, 152 a 154, 158 a 163**
173 a 219	**Lavoro**	167	994	2.174	655	400	600	115	783	2.619	1.049	524	655	282	1.777	4.793	1.704	924	630	**173 a 219**
173 a 180	LAVORO SUBORDINATO E AUTONOMO	160	903	1.914	543	332	584	44	182	405	129	94	646	204	1.085	2.319	672	426	596	**173 a 180**
181 a 184	PREVIDENZA E ASSISTENZA OBBLIGATORIE	4	72	212	97	53	710	60	531	2.068	890	393	657	64	603	2.280	977	446	663	**181 a 184**
186 a 202	CONTROVERSIE AGRARIE (mezzadria, colonia parziaria, soccida)	1	5	12	3	6	865	6	26	27	11	10	586	7	31	39	14	16	656	**186 a 202**
207 a 210	SOCIETÀ COOPERATIVE E MUTUE ASSICURATRICI	1	9	23	6	8	704	2	15	42	9	13	771	3	24	65	15	21	746	**207 a 210**
185, 203 a 206, 211 a 219	ALTRI ISTITUTI	1	5	13	6	1	558	3	29	77	20	14	617	4	34	90	26	15	608	**185, 203 a 206, 211 a 219**
220 a 243	**Altre materie**	77	454	1.018	419	201	621	137	210	368	129	80	558	214	664	1.386	548	281	602	**220 a 243**
	TOTALE GENERALE	755	4.367	8.317	2.578	1.676	597	577	2.452	5.721	2.209	1.421	646	1.332	6.819	14.038	4.787	3.097	617	

Tav. 84 — Procedimenti di cognizione esauriti con sentenza definitiva, secondo l'istituto giuridico, il grado del giudizio e l'esito della domanda (a)

N. d'ordine (b)	ISTITUTI GIURIDICI	Torino 1° grado Acc.	Torino 1° grado Rig.	Torino Appello Acc.	Torino Appello Rig.	Milano 1° grado Acc.	Milano 1° grado Rig.	Milano Appello Acc.	Milano Appello Rig.	Brescia 1° grado Acc.	Brescia 1° grado Rig.	Brescia Appello Acc.	Brescia Appello Rig.
1 a 33	**Persone e famiglia**	687	18	10	28	621	61	53	25	195	9	5	11
8 a 13	Matrimonio	434	7	4	13	367	35	45	12	86	4	4	3
15 a 22	Filiazione legittima e illegittima	94	1	1	3	130	7	1	4	29	2	—	1
29 a 32	Prestazione di alimenti	22	7	4	5	39	11	5	6	7	2	1	6
1 a 7, 14, 23 a 28, 33	Altri istituti	137	3	1	7	85	8	2	3	73	1	—	1
34 a 48	**Successioni**	35	15	4	5	34	19	12	23	9	4	3	4
34 a 41	Successione legittima e testamentaria	4	6	1	3	12	11	8	13	3	—	3	1
42 a 45	Divisione di eredità	30	7	2	2	18	4	4	7	6	3	—	1
46 a 48	Altri istituti	1	2	1	—	4	4	—	3	—	1	—	2
49 a 89	**Proprietà**	578	222	73	120	605	255	98	184	269	104	44	48
49 a 55	Proprietà di beni immobili	286	67	35	68	249	92	39	72	117	39	18	18
57, 58	Proprietà di beni mobili, frutti pendenti e altri diritti	75	60	5	7	117	69	17	31	24	17	1	6
60 a 64	Enfiteusi	—	—	—	—	—	—	—	—	—	—	—	—
65 a 69	Usufrutto, uso e abitazione	5	—	—	2	5	1	—	—	—	1	—	—
70 a 75	Servitù	60	31	16	19	42	23	16	25	40	17	14	14
76 a 84	Comunione e condominio	35	15	5	5	86	50	15	36	7	—	3	3
85 a 89	Possesso	116	48	11	19	103	27	11	20	81	30	8	7
56, 59	Altri istituti	4	1	1	—	3	1	—	—	—	—	—	—
90 a 172	**Obbligazioni**	8.004	1.258	396	584	11.618	2.747	793	1.274	3.142	660	201	268
90 a 97	Vendita di immobili	51	19	15	26	119	61	15	47	38	17	10	10
98 a 103	Vendita di autoveicoli	8	1	1	1	9	4	—	1	10	1	2	1
104 a 109	Vendita di mobili, frutti pendenti e altri diritti	3.144	347	80	182	4.106	1.019	185	364	1.242	220	47	76
114 a 121	Locazione di immobili urbani	239	70	20	33	499	227	46	95	121	43	8	5
122 a 128	Affitto di fondi rustici	52	12	3	12	21	11	6	13	105	31	4	25
129 a 133	Appalto	36	8	28	27	168	68	56	86	28	7	11	18
134 a 137	Trasporto (contratto)	35	4	3	4	76	33	18	18	6	4	—	5
138, 139	Mandato	4	2	—	—	13	7	7	9	2	—	—	1
140, 141	Commissione	2	—	—	—	5	3	3	11	—	—	1	2
143, 144	Mediazione	15	10	7	7	33	29	6	24	10	5	2	1
147, 148	Comodato	2	—	1	—	13	1	1	3	—	—	1	—
149 a 151	Mutuo	55	12	8	12	78	40	11	24	28	7	3	5
155 a 157	Assicurazione e riassicurazione	128	18	9	8	633	79	25	39	35	13	—	5
164 a 166	Titoli di credito	231	60	4	27	506	154	15	48	162	64	11	12
167 a 169	Gestione di affari, pagamento dello indebito e arricchimento senza causa	7	2	2	—	18	2	2	3	—	1	—	1
170 a 172	Risarcimento per fatto illecito	3.887	651	203	232	4.223	840	359	422	1.302	230	98	97
110 a 113, 142, 145, 146, 152 a 154, 158 a 163	Altri istituti	126	42	12	13	490	147	38	67	50	17	3	4
173 a 219	**Lavoro**	1.533	337	117	157	2.558	668	386	617	618	246	98	116
173 a 180	Lavoro subordinato e autonomo	1.210	200	73	100	2.302	465	341	517	435	151	67	60
181 a 184	Previdenza e assistenza obbligatorie	295	113	35	31	175	151	12	29	169	89	27	48
186 a 202	Controversie agrarie (mezzadria, colonia parziaria, soccida)	3	—	—	—	2	2	—	1	3	1	—	1
207 a 210	Società cooperative e mutue assicuratrici	6	8	1	15	28	19	13	25	2	1	—	2
185, 203 a 206, 211 a 219	Altri istituti	17	16	8	11	51	31	20	45	9	4	4	5
220 a 243	**Altre materie**	510	296	50	88	984	789	141	235	181	151	32	52
220 a 222	Giurisdizione e competenza	—	4	—	1	1	5	4	2	10	6	1	1
223 a 226	Procedura	82	89	3	7	309	285	39	63	51	49	4	3
227 a 229	Delibazione di sentenze straniere	25	3	—	—	8	6	—	—	8	—	—	—
230 a 233	Istituti concorsuali (fallimento, concordato preventivo, ecc.)	102	32	7	16	246	157	34	61	73	26	4	16
234, 235	Elezioni politiche e amministrative	6	11	3	3	119	13	—	1	3	2	2	1
238 a 241	Imposte e tasse	251	114	35	54	239	263	56	98	21	55	18	26
236, 237, 242, 243	Altri istituti	44	43	2	7	62	60	8	10	15	13	3	5
	TOTALE GENERALE	11.347	2.146	650	982	15.820	4.539	1.483	2.350	4.414	1.174	383	499

N. d'ordine (b)	Trento 1° grado Acc.	Trento 1° grado Rig.	Trento Appello Acc.	Trento Appello Rig.	Venezia 1° grado Acc.	Venezia 1° grado Rig.	Venezia Appello Acc.	Venezia Appello Rig.	Trieste 1° grado Acc.	Trieste 1° grado Rig.	Trieste Appello Acc.	Trieste Appello Rig.	Genova 1° grado Acc.	Genova 1° grado Rig.	Genova Appello Acc.	Genova Appello Rig.	Bologna 1° grado Acc.	Bologna 1° grado Rig.	Bologna Appello Acc.	Bologna Appello Rig.	N. d'ordine (b)
1 a 33	114	11	7	4	275	18	8	14	208	21	5	11	322	26	25	25	371	13	12	27	1 a 33
8 a 13	58	5	6	1	131	13	5	8	94	12	3	7	146	11	9	10	197	5	6	8	8 a 13
15 a 22	14	3	—	2	36	1	1	2	45	2	—	—	65	4	1	—	62	—	1	4	15 a 22
29 a 32	4	2	—	1	12	1	—	3	18	5	2	3	19	6	6	7	14	6	2	7	29 a 32
1 a 7, 14, 23 a 28, 33	38	1	1	—	96	3	2	1	51	2	—	1	92	5	9	8	98	2	3	8	1 a 7, 14, 23 a 28, 33
34 a 48	11	10	6	7	21	9	7	16	4	5	2	6	20	12	9	8	20	5	3	6	34 a 48
34 a 41	3	4	—	5	7	6	2	12	—	2	1	2	4	9	4	6	8	3	1	3	34 a 41
42 a 45	6	6	6	2	13	2	4	4	4	2	1	4	11	2	4	2	7	2	2	3	42 a 45
46 a 48	2	—	—	—	1	1	1	—	—	1	—	—	5	1	1	—	5	—	—	—	46 a 48
49 a 89	130	64	25	41	622	140	58	67	174	59	8	35	376	151	47	83	420	152	36	56	49 a 89
49 a 55	47	22	9	11	390	56	23	29	104	22	3	19	188	61	27	39	122	44	15	24	49 a 55
57, 58	10	2	—	—	65	36	1	2	17	11	—	—	39	32	1	5	194	48	5	11	57, 58
60 a 64	—	—	—	—	—	—	—	—	—	—	—	—	1	—	—	—	—	1	—	—	60 a 64
65 a 69	3	1	1	1	2	—	4	1	1	1	1	—	1	2	—	1	4	1	—	—	65 a 69
70 a 75	19	7	7	15	48	16	13	16	18	7	1	5	25	14	7	10	27	21	7	11	70 a 75
76 a 84	6	3	1	1	23	5	6	4	4	4	1	5	45	17	7	15	24	15	8	5	76 a 84
85 a 89	44	29	7	13	94	27	11	15	30	14	2	6	77	25	5	13	48	22	1	5	85 a 89
56, 59	1	—	—	—	—	—	—	—	—	—	—	—	—	—	—	—	1	—	—	—	56, 59
90 a 172	1.233	281	85	129	5.200	836	338	554	1.905	248	103	124	3.400	586	233	341	6.120	1.008	348	442	90 a 172
90 a 97	22	15	2	11	63	31	8	31	22	9	8	4	47	14	12	23	34	23	9	14	90 a 97
98 a 103	2	—	—	—	9	2	—	5	2	1	2	—	7	—	—	2	6	2	—	—	98 a 103
104 a 109	437	67	9	27	2.970	356	135	218	1.084	84	24	41	933	113	16	47	3.402	424	101	137	104 a 109
114 a 121	66	20	5	14	297	71	24	27	143	32	3	11	209	62	19	32	278	92	15	27	114 a 121
122 a 128	9	4	1	—	51	23	9	21	11	3	2	2	14	2	3	2	59	26	6	6	122 a 128
129 a 133	26	11	2	4	62	13	8	28	21	8	6	13	24	8	11	17	49	6	11	20	129 a 133
134 a 137	9	1	—	—	19	4	1	4	18	7	2	1	21	6	4	6	20	2	3	4	134 a 137
138, 139	3	—	—	—	6	3	—	2	1	—	—	—	—	—	—	1	1	2	4	1	138, 139
140, 141	2	—	—	—	2	1	—	—	1	1	1	1	2	—	—	1	3	1	1	1	140, 141
143, 144	2	1	—	1	9	10	2	4	7	1	1	3	6	5	2	2	8	9	6	9	143, 144
147, 148	3	1	—	2	4	—	—	1	1	1	—	—	2	1	—	—	7	—	—	2	147, 148
149 a 151	15	8	2	2	43	12	3	2	36	7	6	5	15	11	4	2	31	10	4	6	149 a 151
155 a 157	22	7	1	2	58	23	6	10	46	8	1	3	27	3	4	9	80	23	11	8	155 a 157
164 a 166	50	34	2	9	187	24	7	15	68	7	1	3	191	37	2	7	84	25	12	10	164 a 166
167 a 169	2	1	—	—	4	3	—	1	5	1	—	—	2	—	4	2	3	2	—	2	167 a 169
170 a 172	523	96	59	52	1.244	214	126	168	411	72	43	33	1.779	288	140	170	1.911	312	147	172	170 a 172
110 a 113, 142, 145, 146, 152 a 154, 158 a 163	40	15	2	5	172	46	9	17	36	6	3	4	121	36	12	18	144	47	18	23	110 a 113, 142, 145, 146, 152 a 154, 158 a 163
173 a 219	309	86	14	50	1.026	292	118	281	541	151	45	96	772	192	77	100	916	296	109	101	173 a 219
173 a 180	231	55	10	35	870	151	87	224	423	89	22	76	661	113	55	72	542	100	60	55	173 a 180
181 a 184	72	25	4	7	134	120	27	43	109	53	21	17	99	70	18	21	327	184	37	34	181 a 184
186 a 202	—	1	—	2	4	4	2	2	4	2	—	1	3	1	1	1	21	4	2	4	186 a 202
207 a 210	1	3	—	—	5	6	—	5	3	5	—	1	4	3	—	1	12	3	4	3	207 a 210
185, 203 a 206, 211 a 219	5	2	—	6	13	11	2	7	2	2	2	1	5	5	3	5	14	5	6	5	185, 203 a 206, 211 a 219
220 a 243	106	79	16	38	272	266	52	77	169	111	39	70	537	332	67	92	437	334	93	136	220 a 243
220 a 222	—	—	—	1	18	9	2	1	—	—	—	—	—	2	—	1	3	—	1	3	220 a 222
223 a 226	27	28	5	8	68	91	9	18	28	17	5	4	129	157	14	18	89	95	18	38	223 a 226
227 a 229	7	—	—	—	4	8	—	—	25	—	—	—	109	1	—	—	6	4	—	—	227 a 229
230 a 233	41	15	4	13	102	45	13	16	33	13	4	12	114	55	10	23	171	83	27	26	230 a 233
234, 235	—	2	—	—	1	1	—	2	1	2	—	—	5	2	3	1	8	25	—	4	234, 235
238 a 241	19	28	6	10	41	87	18	32	40	69	22	45	109	93	23	42	103	102	40	57	238 a 241
236, 237, 242, 243	12	6	1	6	38	25	10	8	42	10	8	9	71	22	17	7	57	25	7	8	236, 237, 242, 243
TOTALE GENERALE	1.903	531	153	269	7.416	1.561	581	1.009	3.081	595	202	342	5.427	1.299	458	649	8.284	1.026	601	768	

(a) Nelle domande rigettate sono comprese quelle respinte senza esame del merito (per incompetenza, improcedibilità, ecc.). — (b) Cfr. Tav. 78 per i singoli numeri d'ordine.

Segue Tav. 84 — Procedimenti di cognizione esauriti con sentenza definitiva, secondo l'istituto giuridico, il grado del giudizio e l'esito della domanda

N. d'ordine	ISTITUTI GIURIDICI	Firenze 1° grado Acc.	Firenze 1° grado Rig.	Firenze Appello Acc.	Firenze Appello Rig.	Perugia 1° grado Acc.	Perugia 1° grado Rig.	Perugia Appello Acc.	Perugia Appello Rig.	Ancona 1° grado Acc.	Ancona 1° grado Rig.	Ancona Appello Acc.	Ancona Appello Rig.
1 a 33	**Persone e famiglia**	277	33	12	14	59	8	2	2	60	9	2	1
8 a 13	Matrimonio	102	22	8	10	10	4	1	—	25	5	1	—
15 a 22	Filiazione legittima e illegittima	54	5	1	—	9	2	—	—	11	—	—	—
29 a 32	Prestazione di alimenti	8	4	1	—	4	—	—	1	2	3	—	1
1 a 7, 14, 23 a 28, 33	Altri istituti	113	2	2	4	36	2	1	1	22	1	1	—
34 a 48	**Successioni**	18	3	13	6	5	1	2	—	6	7	—	2
34 a 41	Successione legittima e testamentaria	10	2	5	3	3	1	—	—	1	1	—	1
42 a 45	Divisione di eredità	7	1	7	2	2	—	2	—	5	3	—	1
46 a 48	Altri istituti	1	—	1	1	—	—	—	—	—	3	—	—
49 a 89	**Proprietà**	322	132	42	48	120	60	10	17	256	46	15	17
49 a 55	Proprietà di beni immobili	141	47	21	21	40	18	2	5	166	22	3	8
57, 58	Proprietà di beni mobili, frutti pendenti e altri diritti	49	31	6	8	48	18	2	1	19	8	2	3
60 a 64	Enfiteusi	—	—	—	—	—	—	—	—	—	—	—	—
65 a 69	Usufrutto, uso e abitazione	3	1	—	—	2	—	—	—	3	—	—	—
70 a 75	Servitù	44	17	10	6	8	5	—	3	10	5	4	2
76 a 84	Comunione e condominio	28	10	2	5	5	1	—	1	21	1	2	1
85 a 89	Possesso	57	26	3	7	16	17	5	7	37	10	4	3
56, 59	Altri istituti	—	—	—	1	1	1	—	—	—	—	—	—
90 a 172	**Obbligazioni**	5.986	964	393	411	1.032	185	41	58	1.287	262	62	76
90 a 97	Vendita di immobili	137	33	11	10	5	8	1	5	17	12	3	2
98 a 103	Vendita di autoveicoli	7	2	—	—	1	—	—	—	3	—	—	—
104 a 109	Vendita di mobili, frutti pendenti e altri diritti	2.556	282	74	93	513	52	7	9	610	82	10	17
114 a 121	Locazione di immobili urbani	361	122	23	30	71	17	4	7	76	20	2	7
122 a 128	Affitto di fondi rustici	16	8	—	1	9	1	1	4	6	6	—	1
129 a 133	Appalto	61	10	16	12	15	3	4	3	11	6	1	5
134 a 137	Trasporto (contratto)	25	5	2	5	13	2	—	—	12	3	—	1
138, 139	Mandato	4	5	—	—	—	—	—	—	—	1	1	—
140, 141	Commissione	12	3	—	1	2	1	—	—	4	—	—	—
143, 144	Mediazione	24	12	4	3	1	—	1	—	4	4	1	1
147, 148	Comodato	10	5	3	—	—	—	—	—	1	—	—	—
149 a 151	Mutuo	21	5	1	1	13	2	1	1	19	1	1	1
155 a 157	Assicurazione e riassicurazione	45	16	1	6	4	5	—	1	13	3	2	—
164 a 166	Titoli di credito	214	72	20	22	35	13	1	8	65	43	5	12
167 a 169	Gestione di affari, pagamento dello indebito e arricchimento senza causa	7	1	—	2	3	1	—	—	2	1	—	—
170 a 172	Risarcimento per fatto illecito	1.966	274	163	149	273	58	20	17	417	72	35	27
110 a 118, 142, 145, 146, 152 a 154, 158 a 163	Altri istituti	520	109	75	76	74	22	1	3	27	8	1	2
173 a 219	**Lavoro**	1.472	475	192	177	407	195	79	66	1.135	419	73	59
173 a 180	Lavoro subordinato e autonomo	775	162	140	131	229	46	22	17	183	37	11	14
181 a 184	Previdenza e assistenza obbligatorie	605	287	35	39	158	117	55	45	920	367	56	40
186 a 202	Controversie agrarie (mezzadria, colonia parziaria, soccida)	75	21	12	4	16	30	2	1	26	12	4	3
207 a 210	Società cooperative e mutue assicuratrici	5	2	1	1	3	1	—	3	2	2	1	2
185, 203 a 206, 211 a 219	Altri istituti	12	3	4	2	1	1	—	—	4	1	1	—
220 a 243	**Altre materie**	485	311	86	129	127	76	18	17	127	104	21	29
220 a 222	Giurisdizione e competenza	—	5	1	1	—	5	—	—	—	1	—	2
223 a 226	Procedura	104	120	49	53	37	28	2	5	14	22	3	5
227 a 229	Delibazione di sentenze straniere	3	3	—	—	3	1	—	—	1	—	—	—
230 a 233	Istituti concorsuali (fallimento, concordato preventivo, ecc.)	208	80	5	18	53	10	—	4	69	27	1	4
234, 235	Elezioni politiche e amministrative	1	1	1	3	4	1	4	1	20	4	5	7
238 a 241	Imposte e tasse	133	85	21	48	6	20	11	7	8	26	10	11
236, 237, 242, 243	Altri istituti	36	17	9	6	24	11	1	—	15	24	2	—
	TOTALE GENERALE	8.560	1.918	738	785	1.750	525	152	160	2.871	847	173	184

N. d'ordine	Roma 1° grado Acc.	Roma 1° grado Rig.	Roma Appello Acc.	Roma Appello Rig.	L'Aquila 1° grado Acc.	L'Aquila 1° grado Rig.	L'Aquila Appello Acc.	L'Aquila Appello Rig.	Campobasso (sez.) 1° grado Acc.	Campobasso 1° grado Rig.	Campobasso Appello Acc.	Campobasso Appello Rig.	Napoli 1° grado Acc.	Napoli 1° grado Rig.	Napoli Appello Acc.	Napoli Appello Rig.	Salerno (sez.) 1° grado Acc.	Salerno 1° grado Rig.	Salerno Appello Acc.	Salerno Appello Rig.	Bari 1° grado Acc.	Bari 1° grado Rig.	Bari Appello Acc.	Bari Appello Rig.	N. d'ordine
1 a 33	479	71	29	19	73	8	3	1	27	1	1	1	372	34	12	16	51	8	3	6	243	23	15	10	1 a 33
8 a 13	243	38	21	8	36	3	3	—	6	—	1	1	159	18	4	7	17	2	2	1	50	13	10	3	8 a 13
15 a 22	101	5	1	4	13	—	—	—	5	—	—	—	60	6	—	3	10	2	—	2	30	—	—	2	15 a 22
29 a 32	49	16	7	5	4	3	—	1	1	—	—	—	18	7	7	3	1	2	—	2	19	8	4	5	29 a 32
1 a 7, 14, 23 a 28, 33	86	12	—	2	20	2	—	—	15	1	—	—	135	3	1	3	23	2	1	1	144	2	1	—	1 a 7, 14, 23 a 28, 33
34 a 48	50	27	8	17	16	4	4	6	12	1	1	2	61	26	14	14	12	9	2	2	12	11	4	7	34 a 48
34 a 41	19	13	1	6	1	1	1	2	1	—	—	—	12	6	7	7	3	—	1	1	3	5	2	4	34 a 41
42 a 45	25	9	7	10	14	2	3	4	11	1	1	2	45	15	6	7	9	8	1	1	8	6	2	2	42 a 45
46 a 48	6	5	—	1	1	1	—	—	—	—	—	—	4	5	1	—	—	1	—	—	1	—	—	1	46 a 48
49 a 89	1.176	760	185	317	293	105	30	61	80	40	16	17	919	489	184	209	197	101	20	42	328	160	57	77	49 a 89
49 a 55	437	207	114	158	143	41	9	30	35	21	11	11	419	190	72	72	102	34	14	22	147	46	34	27	49 a 55
57, 58	154	242	11	24	24	16	3	2	5	1	—	1	66	67	10	19	22	18	—	4	44	40	1	5	57, 58
60 a 64	5	8	2	1	—	—	—	1	13	1	—	—	3	—	1	1	1	2	—	2	1	3	—	1	60 a 64
65 a 69	4	3	—	1	3	—	—	—	—	1	—	—	7	2	—	—	—	—	—	—	2	—	—	2	65 a 69
70 a 75	72	41	13	25	30	18	1	4	9	7	3	—	144	76	39	49	20	14	3	7	28	14	4	10	70 a 75
76 a 84	213	132	25	50	11	3	5	1	—	—	1	1	150	69	23	35	14	3	—	2	26	13	6	2	76 a 84
85 a 89	289	127	20	58	82	26	12	23	17	9	1	4	129	84	38	33	38	30	3	5	80	44	12	30	85 a 89
56, 59	2	—	—	—	—	1	—	—	1	—	—	—	1	1	1	—	—	—	—	—	—	—	—	—	56, 59
90 a 172	9.132	2.677	855	1.356	1.294	280	81	111	362	76	31	68	6.658	2.016	576	765	998	354	46	100	2.472	561	221	319	90 a 172
90 a 97	200	116	46	114	21	6	3	6	3	10	—	4	102	64	13	41	34	12	6	5	64	29	8	26	90 a 97
98 a 103	14	6	1	—	3	1	1	—	1	—	—	—	3	3	2	3	2	—	—	—	5	2	4	3	98 a 103
104 a 109	1.710	488	111	267	444	65	13	19	161	14	3	5	685	247	59	93	346	107	6	20	759	117	38	77	104 a 109
114 a 121	841	310	57	132	88	24	6	15	15	11	2	5	421	120	42	60	89	39	7	14	206	37	7	35	114 a 121
122 a 128	68	38	3	11	11	5	2	2	6	1	2	1	213	125	27	63	44	20	—	5	95	30	15	35	122 a 128
129 a 133	102	38	26	51	23	6	6	10	10	2	—	2	96	33	14	38	14	4	3	2	62	18	11	5	129 a 133
134 a 137	46	8	5	6	10	2	2	2	1	1	—	1	59	25	8	12	3	2	1	1	12	5	—	—	134 a 137
138, 139	13	4	4	2	1	—	—	—	—	—	—	—	4	—	2	3	—	—	1	—	3	1	4	2	138, 139
140, 141	4	1	1	1	3	—	1	—	1	—	—	1	1	3	—	—	—	—	—	—	15	3	—	1	140, 141
143, 144	46	29	17	18	8	—	1	—	1	—	1	1	15	5	6	2	3	4	1	—	20	7	4	3	143, 144
147, 148	13	7	1	5	8	—	—	—	3	—	—	1	11	2	1	—	1	—	—	—	8	1	—	—	147, 148
149 a 151	62	22	5	28	24	7	—	3	10	3	—	—	65	36	9	13	10	1	—	—	43	11	4	5	149 a 151
155 a 157	168	55	17	24	20	2	2	3	4	—	—	—	91	19	12	23	3	4	—	—	12	4	3	—	155 a 157
164 a 166	537	364	51	131	147	65	5	12	37	11	3	9	420	269	35	67	48	53	6	7	198	100	11	27	164 a 166
167 a 169	26	9	7	2	3	2	—	—	—	—	1	1	16	3	3	5	3	1	—	4	2	1	2	4	167 a 169
170 a 172	4.996	1.028	474	508	438	74	35	25	100	18	14	33	4.131	920	321	309	388	96	12	34	850	115	101	79	170 a 172
110 a 118, 142, 145, 146, 152 a 154, 158 a 163	286	154	29	56	42	21	4	14	9	5	5	4	325	142	22	33	10	11	3	8	118	80	9	17	110 a 118, 142, 145, 146, 152 a 154, 158 a 163
173 a 219	5.668	2.477	628	561	1.120	264	95	49	664	116	78	69	6.634	3.469	708	901	1.593	412	76	81	1.118	414	223	110	173 a 219
173 a 180	3.720	1.072	336	423	354	62	21	24	52	7	18	19	2.269	825	401	450	263	76	22	26	729	129	137	66	173 a 180
181 a 184	1.872	1.350	271	109	741	196	73	21	603	109	59	49	4.344	2.632	304	440	1.323	329	53	53	383	282	81	42	181 a 184
186 a 202	11	10	11	9	20	4	—	2	7	—	—	1	5	2	—	2	4	3	—	—	2	1	1	1	186 a 202
207 a 210	35	30	5	12	3	1	1	1	1	—	—	—	7	6	3	5	2	1	1	2	2	1	1	1	207 a 210
185, 203 a 206, 211 a 219	30	15	5	8	2	1	—	1	1	—	1	—	9	4	—	4	1	3	—	—	2	1	3	—	185, 203 a 206, 211 a 219
220 a 243	1.205	855	131	209	163	102	20	46	43	19	16	14	1.000	795	109	190	112	88	10	19	294	186	35	70	220 a 243
220 a 222	—	2	—	1	1	—	1	—	—	—	—	—	2	2	—	1	—	—	—	—	2	1	—	—	220 a 222
223 a 226	185	270	28	23	41	41	5	9	23	10	4	4	208	269	16	26	20	32	2	9	93	82	11	20	223 a 226
227 a 229	17	3	—	—	4	—	—	—	2	—	—	—	7	3	—	—	1	—	—	—	4	3	—	—	227 a 229
230 a 233	197	181	27	37	45	16	3	2	9	1	—	2	287	126	11	19	49	31	4	1	63	40	6	6	230 a 233
234, 235	335	29	7	13	2	4	1	9	—	—	1	2	76	89	13	8	4	5	2	5	2	11	1	7	234, 235
238 a 241	399	270	54	114	35	30	1	6	—	—	4	2	253	263	38	100	6	6	2	2	23	33	10	26	238 a 241
236, 237, 242, 243	152	100	15	21	35	11	9	20	9	8	7	4	167	43	31	36	32	14	—	2	107	16	7	11	236, 237, 242, 243
TOTALE GENERALE	17.790	6.867	1.836	2.479	2.959	763	233	274	1.188	253	143	171	15.644	6.829	1.603	2.095	2.963	972	157	250	4.467	1.355	555	593	

Segue Tav. 84 — Procedimenti di cognizione esauriti con sentenza definitiva, secondo l'istituto giuridico, il grado del giudizio e l'esito della domanda

N. d'ordine	ISTITUTI GIURIDICI	Lecce 1° grado Acc.	Lecce 1° grado Rig.	Lecce Appello Acc.	Lecce Appello Rig.	Potenza 1° grado Acc.	Potenza 1° grado Rig.	Potenza Appello Acc.	Potenza Appello Rig.	Catanzaro 1° grado Acc.	Catanzaro 1° grado Rig.	Catanzaro Appello Acc.	Catanzaro Appello Rig.
1 a 33	**Persone e famiglia**	115	10	3	6	36	10	2	2	85	3	6	6
8 a 13	Matrimonio	57	7	—	3	14	1	1	—	30	2	4	3
15 a 22	Filiazione legittima e illegittima	20	2	—	1	1	—	—	—	23	1	—	1
29 a 32	Prestazione di alimenti	6	1	3	1	2	1	—	1	2	—	2	2
1 a 7, 14, 23, a 28, 33	Altri istituti	32	—	—	1	19	8	1	1	30	—	—	—
34 a 48	**Successioni**	12	3	5	8	8	4	2	7	12	9	4	8
34 a 41	Successione legittima e testamentaria	2	1	3	2	—	—	—	1	2	1	—	1
42 a 45	Divisione di eredità	6	1	2	2	8	4	2	4	9	6	4	7
46 a 48	Altri istituti	4	1	—	4	—	—	—	2	1	2	—	—
49 a 89	**Proprietà**	268	145	34	61	89	38	17	25	305	89	26	40
49 a 55	Proprietà di beni immobili	95	47	11	22	28	25	10	17	160	47	13	20
57, 58	Proprietà di beni mobili, frutti pendenti e altri diritti	47	51	2	12	5	3	—	2	11	8	2	1
60 a 64	Enfiteusi	—	1	1	1	—	—	—	—	1	—	—	—
65 a 69	Usufrutto, uso e abitazione	1	2	—	—	—	—	—	—	—	—	—	—
70 a 75	Servitù	21	8	8	6	8	1	—	2	30	8	5	9
76 a 84	Comunione e condominio	18	5	3	4	1	—	2	1	4	2	—	—
85 a 89	Possesso	86	30	9	16	47	9	5	3	99	24	6	10
56, 59	Altri istituti	—	1	—	—	—	—	—	—	—	—	—	—
90 a 172	**Obbligazioni**	1.683	520	123	195	330	103	35	48	1.189	193	77	130
90 a 97	Vendita di immobili	17	11	10	15	16	2	2	7	26	7	6	7
98 a 103	Vendita di autoveicoli	6	1	1	1	—	1	—	—	3	1	—	—
104 a 109	Vendita di mobili, frutti pendenti e altri diritti	427	66	23	38	45	12	5	7	332	36	13	15
114 a 121	Locazione di immobili urbani	226	46	7	14	42	17	4	7	73	18	3	17
122 a 128	Affitto di fondi rustici	17	17	1	6	30	10	3	13	38	15	6	15
129 a 133	Appalto	19	9	7	4	15	5	2	1	11	2	4	4
134 a 137	Trasporto (contratto)	16	10	3	4	2	2	1	1	6	—	—	—
138, 139	Mandato	—	—	1	—	—	—	—	—	4	—	—	—
140, 141	Commissione	4	—	—	—	—	—	—	—	—	—	—	—
143, 144	Mediazione	10	8	3	2	—	—	—	—	—	2	—	—
147, 148	Comodato	4	—	—	—	1	—	—	—	1	—	1	1
149 a 151	Mutuo	16	9	—	3	12	—	—	—	21	5	—	—
155 a 157	Assicurazione e riassicurazione	24	7	—	—	4	1	—	—	9	2	—	—
164 a 166	Titoli di credito	172	124	21	44	20	11	—	1	53	22	5	7
167 a 169	Gestione di affari, pagamento dello indebito e arricchimento senza causa	2	2	—	—	2	—	—	—	—	1	1	1
170 a 172	Risarcimento per fatto illecito	625	179	42	60	129	34	14	6	440	52	31	37
110 a 113, 142, 145, 146, 152 a 154, 158 a 163	Altri istituti	98	31	4	4	12	8	4	5	172	30	7	36
173 a 219	**Lavoro**	1.481	920	262	210	924	491	220	160	266	78	25	41
173 a 180	Lavoro subordinato e autonomo	469	124	64	26	130	26	11	14	217	49	19	19
181 a 184	Previdenza e assistenza obbligatorie	970	763	191	174	791	463	206	145	43	28	6	21
186 a 202	Controversie agrarie (mezzadria, colonia parziaria, soccida)	39	25	7	7	2	2	2	1	4	—	—	—
207 a 210	Società cooperative e mutue assicuratrici	1	8	—	1	—	—	—	—	1	—	—	1
185, 203 a 206, 211 a 219	Altri istituti	2	—	—	2	1	—	1	—	1	1	—	—
220 a 243	**Altre materie**	189	254	13	43	50	41	7	34	119	88	52	53
220 a 222	Giurisdizione e competenza	2	—	1	2	—	—	2	10	—	3	—	—
223 a 226	Procedura	87	151	2	18	14	16	5	13	62	61	6	9
227 a 229	Delibazione di sentenze straniere	11	1	—	—	2	—	—	—	4	1	—	—
230 a 233	Istituti concorsuali (fallimento, concordato preventivo, ecc.)	46	27	3	6	10	5	—	4	20	11	3	4
234, 235	Elezioni politiche e amministrative	4	1	—	3	—	4	—	—	1	4	18	12
238 a 241	Imposte e tasse	13	50	6	8	9	7	—	1	9	5	8	12
236, 237, 242, 243	Altri istituti	26	24	1	6	15	9	—	6	23	3	17	16
	TOTALE GENERALE	3.748	1.852	440	523	1.437	687	283	276	1.976	460	190	278

N. d'ordine	Reggio di Cal. (Sez.) 1° grado Acc.	Reggio di Cal. (Sez.) 1° grado Rig.	Reggio di Cal. (Sez.) Appello Acc.	Reggio di Cal. (Sez.) Appello Rig.	Palermo 1° grado Acc.	Palermo 1° grado Rig.	Palermo Appello Acc.	Palermo Appello Rig.	Messina 1° grado Acc.	Messina 1° grado Rig.	Messina Appello Acc.	Messina Appello Rig.	Caltanissetta 1° grado Acc.	Caltanissetta 1° grado Rig.	Caltanissetta Appello Acc.	Caltanissetta Appello Rig.	Catania 1° grado Acc.	Catania 1° grado Rig.	Catania Appello Acc.	Catania Appello Rig.	Cagliari 1° grado Acc.	Cagliari 1° grado Rig.	Cagliari Appello Acc.	Cagliari Appello Rig.	N. d'ordine
1 a 33	13	3	1	1	174	11	8	8	58	7	4	3	20	6	4	2	182	26	16	5	36	7	2	3	1 a 33
8 a 13	4	2	1	—	84	6	3	2	25	2	3	—	10	4	2	1	68	14	8	2	9	3	2	1	8 a 13
15 a 22	6	—	—	—	29	1	—	—	10	3	—	2	4	1	—	—	43	4	—	1	2	—	—	1	15 a 22
29 a 32	—	1	—	1	11	1	4	2	8	—	1	1	1	—	1	1	16	6	7	1	1	1	—	1	29 a 32
1 a 7, 14, 23 a 28, 33	3	—	—	—	50	3	1	4	15	2	—	—	5	1	1	—	55	2	1	1	24	3	—	—	1 a 7, 14, 23 a 28, 33
34 a 48	1	—	—	1	18	14	5	10	19	5	4	3	3	3	2	3	36	12	8	10	4	3	2	5	34 a 48
34 a 41	—	—	—	—	7	6	3	8	4	2	1	2	2	—	—	3	11	3	4	6	—	1	1	2	34 a 41
42 a 45	1	—	—	—	11	8	2	1	14	3	2	—	1	3	2	—	23	6	3	4	4	1	1	3	42 a 45
46 a 48	—	—	—	1	—	—	—	1	1	—	1	1	—	—	—	—	2	3	1	—	—	1	—	—	46 a 48
49 a 89	45	31	7	8	472	178	73	96	231	80	56	57	146	44	17	18	611	331	65	81	235	95	36	43	49 a 89
49 a 55	19	11	2	2	221	83	30	36	130	54	22	27	92	16	7	4	290	111	40	51	103	32	12	23	49 a 55
57, 58	13	14	—	—	15	7	1	5	12	7	2	2	4	5	—	1	124	141	3	6	15	9	1	4	57, 58
60 a 64	—	—	1	1	35	11	2	2	1	2	—	—	2	3	—	—	6	2	—	2	—	—	—	—	60 a 64
65 a 69	—	—	—	—	2	—	1	1	2	—	—	—	1	—	—	1	2	—	2	—	—	—	—	—	65 a 69
70 a 75	4	1	2	2	51	10	16	25	26	2	18	12	8	3	1	4	55	21	4	4	16	4	7	4	70 a 75
76 a 84	—	1	1	—	25	15	8	7	13	1	2	6	5	1	4	1	30	24	6	5	7	1	11	2	76 a 84
85 a 89	9	4	1	3	123	52	15	20	47	14	12	9	33	16	5	7	104	32	10	13	93	49	5	10	85 a 89
56, 59	—	—	—	—	—	—	—	—	—	—	—	1	1	—	—	—	—	—	—	—	1	—	—	—	56, 59
90 a 172	183	62	10	27	1.247	455	143	171	756	194	100	96	252	116	39	42	1686	665	167	188	1.206	267	61	105	90 a 172
90 a 97	2	1	1	4	45	22	13	10	19	7	3	6	6	10	4	4	82	43	16	10	22	6	—	4	90 a 97
98 a 103	—	—	—	—	4	1	—	—	2	—	—	—	—	1	—	—	6	1	—	—	1	3	—	—	98 a 103
104 a 109	4	3	1	5	165	49	13	11	167	43	11	13	58	14	3	3	211	87	23	48	355	55	9	23	104 a 109
114 a 121	18	10	2	2	186	95	17	23	82	11	8	8	25	9	3	6	265	80	14	21	176	37	5	5	114 a 121
122 a 128	—	—	—	2	32	21	4	13	13	11	5	2	8	10	3	4	53	37	8	18	102	32	13	16	122 a 128
129 a 133	1	—	—	—	36	11	11	10	18	8	2	3	3	—	1	1	23	14	9	6	6	4	2	2	129 a 133
134 a 137	1	1	—	—	8	1	—	1	1	—	—	1	—	1	—	—	5	2	—	1	6	—	—	—	134 a 137
138, 139	—	—	—	—	1	—	1	—	—	1	3	—	—	—	1	—	—	2	1	—	—	1	—	—	138, 139
140, 141	—	—	—	—	8	—	1	—	—	—	1	—	—	—	—	—	2	—	—	—	—	—	—	—	140, 141
143, 144	—	—	—	—	5	2	1	—	3	1	—	2	2	—	—	—	10	4	1	3	3	1	—	3	143, 144
147, 148	2	—	—	—	6	4	—	1	8	1	—	1	2	—	—	—	3	—	1	—	11	2	—	—	147, 148
149 a 151	2	—	1	—	7	7	3	5	10	1	4	4	3	2	1	—	27	16	3	8	8	3	—	3	149 a 151
155 a 157	1	—	—	—	40	15	4	5	1	1	3	1	—	1	—	—	9	12	1	1	5	2	—	4	155 a 157
164 a 166	40	19	2	4	94	49	6	8	36	28	2	5	15	17	1	6	233	166	13	10	146	60	6	14	164 a 166
167 a 169	—	—	—	—	7	1	4	4	1	—	2	1	2	—	—	—	18	11	—	2	2	—	1	1	167 a 169
170 a 172	103	15	3	6	513	111	60	63	377	72	48	44	106	43	20	16	671	155	71	44	344	58	24	29	170 a 172
110 a 113, 142, 145, 146, 152 a 154, 158 a 163	9	13	—	4	90	66	5	17	18	9	8	5	22	8	2	2	68	32	6	16	19	3	1	1	110 a 113, 142, 145, 146, 152 a 154, 158 a 163
173 a 219	241	114	21	23	1.903	1.177	283	373	508	232	85	54	633	225	110	161	765	662	173	97	3.518	1.795	365	110	173 a 219
173 a 180	29	7	1	4	399	243	66	86	127	36	30	19	50	12	9	9	324	156	109	53	164	43	16	19	173 a 180
181 a 184	211	107	20	19	1.478	919	213	276	374	187	51	29	576	209	99	150	421	490	59	36	3.348	1.749	349	90	181 a 184
186 a 202	1	—	—	—	15	12	2	4	3	4	1	2	6	1	2	2	13	11	2	5	4	—	—	—	186 a 202
207 a 210	—	—	—	—	7	2	2	7	4	4	3	2	1	2	—	—	7	4	2	—	2	2	—	—	207 a 210
185, 203 a 206, 211 a 219	—	—	—	—	4	1	—	—	—	1	—	2	—	1	—	—	—	1	1	3	—	1	—	1	185, 203 a 206, 211 a 219
220 a 243	19	20	4	8	400	285	57	79	166	116	41	40	65	55	22	17	286	245	72	74	87	89	10	20	220 a 243
220 a 222	1	—	—	—	—	2	1	—	—	1	—	2	—	—	—	—	—	—	1	—	—	—	—	—	220 a 222
223 a 226	11	16	3	4	107	114	14	21	29	25	5	5	25	19	7	4	84	86	18	26	32	43	3	9	223 a 226
227 a 229	—	—	—	—	4	2	—	—	2	1	—	—	3	1	—	—	9	—	—	—	3	—	—	—	227 a 229
230 a 233	2	—	—	1	66	35	9	7	29	13	—	2	6	5	1	2	102	38	7	11	25	22	—	1	230 a 233
234, 235	—	—	—	1	7	5	3	3	—	—	—	—	1	1	1	—	1	3	4	2	—	2	—	—	234, 235
238 a 241	—	—	—	—	100	82	13	25	46	59	13	17	17	27	11	9	54	102	26	28	13	9	3	7	238 a 241
236, 237, 242, 243	5	4	1	2	116	45	17	23	60	17	23	14	13	2	2	2	36	16	16	7	14	13	4	3	236, 237, 242, 243
TOTALE GENERALE	502	230	43	68	4.214	2.128	569	737	1.738	634	290	253	1.119	449	194	243	3566	1941	501	455	5.086	2.256	476	286	

Tav. 85 — Procedimenti di cognizione esauriti con sentenza definitiva, secondo categorie di istituti giuridici (*a*), valore della domanda e la durata media (*b*)

Importo in migliaia di lire

A — PERSONE E FAMIGLIA (1 a 33)

PROCEDIMENTI PER CLASSI DI VALORE DELLA DOMANDA E LA DURATA MEDIA

DISTRETTI DI CORTE DI APPELLO	Fino a 50.000 lire			50.000-100.000			100.000-250.000			250.000-1.000.000			1.000.000-5.000.000			5.000.000-10.000.000			oltre 10.000.000 di lire			Totale			Indeterminabile		Totale generale	
	N	Importo	Durata media in giorni	N	Importo	Durata media in giorni	N	Importo	Durata media in giorni	N	Importo	Durata media in giorni	N	Importo	Durata media in giorni	N	Importo	Durata media in giorni	N	Importo	Durata media in giorni	N	Importo	Durata media in giorni	N	Durata media in giorni	N	Durata media in giorni
PRIMO GRADO																												
Torino	3	89	491	—	—	—	1	120	374	7	3.893	621	3	8.981	1.036	1	7.686	780	3	130.000	1.117	18	150.769	746	687	394	705	403
Milano	6	220	632	5	310	718	8	1.487	353	14	6.168	476	5	7.600	1.010	—	—	—	—	—	—	38	15.785	577	644	543	682	545
Brescia	1	25	299	2	158	385	—	—	—	—	—	—	—	—	—	—	—	—	1	60.760	1.427	4	60.943	624	200	384	204	389
Trento	1	1	240	—	—	—	—	—	—	1	250	312	—	—	—	—	—	—	—	—	—	2	251	276	123	411	125	409
Venezia	1	30	429	1	70	828	—	—	—	1	954	827	2	3.500	1.376	—	—	—	—	—	—	5	4.554	967	288	541	293	548
Trieste	3	55	123	—	—	—	—	—	—	2	883	374	1	2.650	232	2	12.780	371	1	72.301	261	9	88.669	261	220	418	229	412
Genova	—	—	—	1	90	1.684	3	560	554	2	960	776	2	6.800	1.972	—	—	—	—	—	—	8	8.410	1.105	340	434	348	447
Bologna	2	54	605	3	174	1.304	1	135	547	2	820	681	—	—	—	1	6.486	232	—	—	—	9	7.669	974	375	476	384	488
Firenze	2	66	596	2	110	918	2	220	1.986	1	300	727	—	—	—	—	—	—	—	—	—	7	696	1.104	303	496	310	510
Perugia	1	30	666	—	—	—	1	200	325	—	—	—	—	—	—	—	—	—	1	31.500	591	3	31.730	527	64	520	67	521
Ancona	—	—	—	1	91	957	2	440	979	1	360	567	—	—	—	—	—	—	—	—	—	4	891	871	65	618	69	633
Roma	—	—	—	2	176	767	6	918	1.387	5	2.866	440	15	35.026	765	2	14.400	609	—	—	—	30	53.386	825	520	791	550	793
L'Aquila	1	2	981	—	—	—	—	—	—	—	—	—	—	—	—	—	—	—	—	—	—	1	2	981	80	392	81	399
Campobasso (sez.)	—	—	—	—	—	—	—	—	—	—	—	—	—	—	—	—	—	—	—	—	—	—	—	—	28	418	28	418
Napoli	2	30	1.570	2	160	1.107	1	184	1.561	6	3.814	597	12	24.667	1.019	—	—	—	—	—	—	23	28.855	988	383	677	406	685
Salerno (sez.)	—	—	—	—	—	—	—	—	—	—	—	—	—	—	—	—	—	—	—	—	—	—	—	—	59	718	59	718
Bari	4	72	866	2	156	876	1	240	652	3	1.350	833	—	—	—	1	7.800	247	—	—	—	11	9.618	783	255	620	266	626
Lecce	1	35	1.885	1	67	839	—	—	—	1	270	549	—	—	—	—	—	—	—	—	—	3	372	1.091	122	600	125	611
Potenza	—	—	—	—	—	—	—	—	—	2	1.225	1.774	—	—	—	—	—	—	—	—	—	2	1.225	1.774	44	934	46	971
Catanzaro	—	—	—	—	—	—	—	—	—	—	—	—	—	—	—	—	—	—	—	—	—	—	—	—	88	598	88	598
Reggio di Cal. (sez.)	—	—	—	—	—	—	—	—	—	—	—	—	—	—	—	—	—	—	—	—	—	—	—	—	16	999	16	999
Palermo	—	—	—	3	246	162	—	—	—	4	3.151	858	2	2.579	666	—	—	—	—	—	—	9	5.976	583	176	710	185	704
Messina	—	—	—	—	—	—	1	150	1.471	1	840	993	—	—	—	—	—	—	—	—	—	2	990	1.232	63	860	65	872
Caltanissetta	—	—	—	—	—	—	—	—	—	—	—	—	1	1.250	1.963	—	—	—	—	—	—	1	1.250	1.963	25	730	26	778
Catania	1	10	931	—	—	—	—	—	—	1	420	191	8	21.330	548	1	6.300	1.305	—	—	—	11	28.060	619	197	829	208	817
Cagliari	1	30	71	—	—	—	—	—	—	—	—	—	—	—	—	—	—	—	—	—	—	1	30	71	42	690	43	676
ITALIA	**30**	**749**	**671**	**25**	**1.308**	**876**	**27**	**4.654**	**876**	**54**	**28.524**	**631**	**51**	**114.383**	**911**	**8**	**55.452**	**565**	**6**	**294.561**	**938**	**201**	**500.131**	**778**	**5.407**	**558**	**5.608**	**566**
GRADO DI APPELLO																												
Torino	—	—	—	1	80	156	1	200	262	5	2.445	389	2	3.200	670	—	—	—	—	—	—	9	5.925	411	29	401	38	404
Milano	1	10	614	—	—	—	—	—	—	2	1.030	379	1	1.640	675	—	—	—	—	—	—	4	2.680	512	74	590	78	586
Brescia	—	—	—	—	—	—	—	—	—	1	900	457	3	6.199	446	—	—	—	—	—	—	4	7.099	449	12	420	16	427
Trento	—	—	—	—	—	—	—	—	—	—	—	—	—	—	—	—	—	—	—	—	—	—	—	—	11	411	11	411
Venezia	2	34	513	2	140	434	2	385	380	—	—	—	—	—	—	—	—	—	—	—	—	6	559	442	16	359	22	382
Trieste	5	162	732	—	—	—	1	226	268	—	—	—	—	—	—	—	—	—	—	—	—	6	388	655	10	507	16	562
Genova	—	—	—	—	—	—	1	246	535	4	3.402	850	1	3.600	647	1	8.400	578	—	—	—	7	15.648	566	43	419	50	439
Bologna	—	—	—	—	—	—	2	428	495	2	1.680	418	4	9.680	787	—	—	—	—	—	—	8	11.788	622	31	518	39	539
Firenze	—	—	—	—	—	—	1	400	330	—	—	—	—	—	—	—	—	—	—	—	—	2	400	330	24	423	26	416
Perugia	—	—	—	—	—	—	—	—	—	1	484	341	—		—	—	—	—	1	11.773	262	2	12.257	302	2	162	4	232
Ancona	—	—	—	—	—	—	—	—	—	—	—	—	—	—	—	—	—	—	—	—	—	—	—	—	3	457	3	457
Roma	1	20	420	1	60	253	1	120	262	4	2.170	906	1	1.200	663	1	6.000	309	—	—	—	9	9.570	614	39	858	48	812
L'Aquila	—	—	—	—	—	—	—	—	—	—	—	—	—	—	—	—	—	—	—	—	—	—	—	—	4	861	4	861
Campobasso (sez.)	—	—	—	—	—	—	—	—	—	—	—	—	—	—	—	—	—	—	—	—	—	—	—	—	2	574	2	574
Napoli	2	75	721	—	—	—	—	—	—	2	1.719	780	5	7.880	473	—	—	—	1	150.000	1.002	10	159.674	637	18	976	28	855
Salerno (sez.)	—	—	—	—	—	—	—	—	—	1	300	503	—	—	—	—	—	—	—	—	—	1	300	503	8	526	9	523
Bari	—	—	—	1	70	294	1	200	189	1	900	172	4	4.660	266	—	—	—	1	24.000	332	8	29.830	256	17	534	25	445
Lecce	—	—	—	—	—	—	—	—	—	4	1.980	832	—	—	—	—	—	—	—	—	—	4	1.980	832	5	979	9	914
Potenza	—	—	—	—	—	—	—	—	—	—	—	—	—	—	—	—	—	—	—	—	—	—	—	—	4	171	4	171
Catanzaro	—	—	—	1	60	294	—	—	—	1	480	244	1	4.800	386	—	—	—	1	1.000.000	194	4	1.005.340	280	8	658	12	532
Reggio di Cal. (sez.)	—	—	—	—	—	—	—	—	—	—	—	—	—	—	—	—	—	—	—	—	—	—	—	—	2	993	2	993
Palermo	—	—	—	—	—	—	—	—	—	—	—	—	1	1.700	197	—	—	—	—	—	—	1	1.700	197	15	281	16	275
Messina	1	40	337	—	—	—	—	—	—	1	720	463	1	2.800	316	—	—	—	—	—	—	3	3.560	372	4	486	7	437
Caltanissetta	—	—	—	—	—	—	—	—	—	1	600	476	—	—	—	—	—	—	1	11.200	350	2	11.800	413	4	269	6	317
Catania	—	—	—	—	—	—	—	—	—	3	1.968	771	3	5.300	405	—	—	—	—	—	—	6	7.268	588	15	750	21	704
Cagliari	1	40	622	—	—	—	—	—	—	—	—	—	—	—	—	—	—	—	—	—	—	1	40	622	4	514	5	535
ITALIA	**13**	**381**	**625**	**6**	**410**	**319**	**11**	**2.205**	**357**	**33**	**20.778**	**582**	**27**	**52.659**	**495**	**2**	**14.400**	**444**	**5**	**1.196.973**	**428**	**97**	**1.287.806**	**510**	**404**	**554**	**501**	**546**

(*a*) I numeri indicati tra parentesi si riferiscono ai numeri d'ordine di cui alla tav. 78. — (*b*) Cfr. nota alla (*a*) tav. 44.

Segue Tav. 85 — **Procedimenti di cognizione esauriti con sentenza definitiva, secondo categorie di istituti giuridici, valore della domanda e la durata media**

Importo in migliaia di lire

B — SUCCESSIONI (34 a 48)

DISTRETTI DI CORTE DI APPELLO	PROCEDIMENTI PER CLASSI DI VALORE DELLA DOMANDA E LA DURATA MEDIA																													
	Fino a 50.000 lire			50.000-100.000			100.000-250.000			250.000-1.000.000			1.000.000-5.000.000			5.000.000-10.000.000			oltre 10.000.000 di lire			Totale			Indeterminabile		Totale generale	
	N	Importo	Durata media in giorni	N	Importo	Durata media in giorni	N	Importo	Durata media in giorni	N	Importo	Durata media in giorni	N	Importo	Durata media in giorni	N	Importo	Durata media in giorni	N	Importo	Durata media in giorni	N	Importo	Durata media in giorni	N	Durata media in giorni	N	Durata media in giorni
PRIMO GRADO																														
Torino	1	27	1.914	—	—	—	2	293	556	—	—	—	1	3.500	1.238	2	14.292	1.678	2	61.675	1.176	8	79.787	1.247	42	1.412	50	1.385
Milano	1	1	1.829	—	—	—	—	—	—	2	700	857	8	15.522	699	3	18.278	2.648	4	78.130	1.933	18	112.631	1.378	35	1.563	53	1.501
Brescia	1	1	3.671	—	—	—	—	—	—	—	—	—	1	1.800	341	—	—	—	—	—	—	2	1.801	2.006	11	1.575	13	1.641
Trento	—	—	—	—	—	—	1	225	736	1	821	449	—	—	—	—	—	—	—	—	—	2	1.046	593	19	919	21	888
Venezia	1	8	2.786	—	—	—	1	177	70	2	1.222	542	2	5.380	845	—	—	—	—	—	—	6	6.787	938	24	1.133	30	1.094
Trieste	—	—	—	—	—	—	—	—	—	2	1.073	969	3	10.383	1.114	1	5.000	221	1	10.000	908	7	26.456	916	2	1.325	9	1.007
Genova	—	—	—	1	53	949	—	—	—	1	279	1.071	4	9.100	1.215	2	14.626	2.543	—	—	—	8	24.058	1.495	24	1.102	32	1.200
Bologna	—	—	—	—	—	—	—	—	—	1	300	2.971	2	3.750	835	2	18.000	438	—	—	—	5	22.050	1.103	20	951	25	981
Firenze	1	38	177	—	—	—	—	—	—	2	1.237	1.047	4	12.154	1.988	—	—	—	—	—	—	7	13.429	1.460	14	1.268	21	1.332
Perugia	—	—	—	—	—	—	2	371	448	—	—	—	—	—	—	—	—	—	—	—	—	2	371	448	4	1.100	6	883
Ancona	—	—	—	—	—	—	—	—	—	—	—	—	1	3.500	671	—	—	—	1	18.000	1.254	2	21.500	963	11	2.089	13	1.916
Roma	1	1	1.316	1	57	1.138	—	—	—	2	1.139	876	7	19.697	1.468	1	9.587	1.364	9	191.709	1.264	21	222.190	1.296	56	1.598	77	1.516
L'Aquila	—	—	—	—	—	—	—	—	—	1	800	938	5	9.802	2.674	—	—	—	1	11.000	16	7	21.602	2.046	13	2.591	20	2.400
Campobasso (sez.)	—	—	—	1	61	1.808	—	—	—	—	—	—	1	3.000	2.557	—	—	—	—	—	—	2	3.061	2.183	11	2.991	13	2.866
Napoli	1	39	454	1	50	159	1	162	408	5	3.217	2.273	5	9.838	682	2	17.500	755	4	90.691	2.370	19	121.497	1.410	68	2.102	87	1.951
Salerno (sez.)	—	—	—	—	—	—	—	—	—	—	—	—	—	—	—	—	—	—	—	—	—	—	—	—	21	2.623	21	2.623
Bari	—	—	—	—	—	—	—	—	—	1	310	1.281	1	3.453	1.167	—	—	—	—	—	—	2	3.763	1.224	21	2.133	23	2.054
Lecce	—	—	—	—	—	—	1	107	353	1	750	1.744	—	—	—	—	—	—	—	—	—	2	857	1.049	13	2.047	15	1.914
Potenza	—	—	—	—	—	—	—	—	—	—	—	—	—	—	—	—	—	—	—	—	—	—	—	—	12	2.315	12	2.315
Catanzaro	—	—	—	—	—	—	—	—	—	1	396	9.155	—	—	—	—	—	—	2	23.000	5.908	3	23.396	6.990	18	1.853	21	2.587
Reggio di Cal. (sez.)	—	—	—	—	—	—	—	—	—	—	—	—	—	—	—	—	—	—	—	—	—	—	—	—	1	1.731	1	1.731
Palermo	—	—	—	—	—	—	2	381	444	1	794	438	2	4.710	2.696	—	—	—	3	96.320	1.791	8	102.205	1.511	24	1.899	32	1.802
Messina	—	—	—	—	—	—	—	—	—	1	750	821	1	3.470	1.534	1	5.700	877	—	—	—	3	9.920	1.077	21	1.991	24	1.877
Caltanissetta	—	—	—	—	—	—	—	—	—	1	750	1.612	—	—	—	—	—	—	—	—	—	1	750	1.612	5	1.019	6	1.118
Catania	1	34	357	4	71	381	—	—	—	1	562	632	—	—	—	1	5.800	1.366	—	—	—	4	6.467	684	44	2.007	48	1.896
Cagliari	—	—	—	—	—	—	—	—	—	1	350	552	—	—	—	—	—	—	—	—	—	1	350	552	6	2.750	7	2.436
ITALIA	**8**	**149**	**1.563**	**5**	**292**	**887**	**10**	**1.716**	**446**	**27**	**15.450**	**1.541**	**48**	**119.059**	**1.356**	**15**	**108.783**	**1.507**	**27**	**580.525**	**1.863**	**140**	**825.974**	**1.436**	**540**	**1.768**	**680**	**1.700**
GRADO DI APPELLO																														
Torino	—	—	—	—	—	—	—	—	—	—	—	—	1	4.571	112	—	—	—	—	—	—	1	4.571	112	8	518	9	473
Milano	—	—	—	—	—	—	—	—	—	4	2.550	562	4	10.527	382	1	7.000	236	3	120.842	1.178	12	140.919	629	23	819	35	754
Brescia	1	7	392	—	—	—	—	—	—	1	990	450	3	6.500	493	—	—	—	1	18.500	602	6	25.997	487	1	309	7	462
Trento	—	—	—	—	—	—	—	—	—	—	—	—	1	3.500	319	1	8.000	424	1	39.950	1.826	3	51.450	856	10	794	13	808
Venezia	2	26	548	—	—	—	9	1.727	533	1	771	765	2	5.641	849	—	—	—	5	89.500	632	19	97.665	606	4	566	23	599
Trieste	—	—	—	1	59	129	—	—	—	—	—	—	1	4.600	678	1	8.590	367	3	46.783	992	6	60.032	692	2	552	8	657
Genova	—	—	—	—	—	—	—	—	—	—	—	—	1	1.000	667	1	5.000	1.640	2	518.000	353	4	524.000	753	13	614	17	646
Bologna	—	—	—	—	—	—	—	—	—	1	510	1.412	2	6.717	549	—	—	—	—	—	—	3	7.227	837	6	929	9	898
Firenze	—	—	—	—	—	—	—	—	—	1	685	404	2	6.700	567	1	6.847	579	1	25.954	391	5	40.186	501	14	636	19	600
Perugia	—	—	—	—	—	—	—	—	—	1	435	94	—	—	—	—	—	—	—	—	—	1	435	94	1	548	2	321
Ancona	—	—	—	—	—	—	—	—	—	—	—	—	—	—	—	—	—	—	—	—	—	—	—	—	2	830	2	830
Roma	—	—	—	—	—	—	—	—	—	—	—	—	2	4.500	590	1	7.100	792	1	70.000	592	4	81.600	641	21	1.111	25	1.036
L'Aquila	—	—	—	—	—	—	—	—	—	1	600	487	1	1.000	838	—	—	—	1	13.000	475	3	14.600	600	7	943	10	840
Campobasso (sez.)	—	—	—	—	—	—	—	—	—	—	—	—	—	—	—	—	—	—	—	—	—	—	—	—	3	796	3	796
Napoli	—	—	—	—	—	—	1	100	580	2	825	551	3	5.969	932	5	27.500	975	1	10.981	464	12	45.375	818	16	871	28	848
Salerno (sez.)	—	—	—	—	—	—	—	—	—	—	—	—	—	—	—	—	—	—	1	22.645	843	1	22.645	843	3	603	4	663
Bari	—	—	—	—	—	—	—	—	—	2	556	550	2	4.000	522	—	—	—	—	—	—	4	4.556	536	7	1.177	11	944
Lecce	—	—	—	—	—	—	—	—	—	—	—	—	1	4.500	1.113	—	—	—	—	—	—	1	4.500	1.113	12	575	13	893
Potenza	—	—	—	—	—	—	—	—	—	—	—	—	—	—	—	—	—	—	—	—	—	—	—	—	9	963	9	963
Catanzaro	—	—	—	—	—	—	—	—	—	1	600	370	4	6.500	1.128	—	—	—	—	—	—	5	7.100	977	7	946	12	959
Reggio di Cal. (sez.)	—	—	—	—	—	—	—	—	—	—	—	—	—	—	—	—	—	—	—	—	—	—	—	—	1	745	1	745
Palermo	—	—	—	—	—	—	1	207	388	1	514	271	—	—	—	—	—	—	3	120.513	918	5	121.234	683	10	435	15	517
Messina	—	—	—	—	—	—	—	—	—	—	—	—	4	12.584	549	1	5.000	385	—	—	—	5	17.584	516	2	587	7	536
Caltanissetta	—	—	—	—	—	—	—	—	—	1	585	1.082	1	1.242	176	1	9.250	755	—	—	—	3	11.077	671	2	499	5	602
Catania	—	—	—	—	—	—	—	—	—	1	400	429	—	—	—	—	—	—	3	32.000	1.078	4	32.400	916	14	847	18	862
Cagliari	1	2	740	—	—	—	—	—	—	—	—	—	—	—	—	—	—	—	—	—	—	1	2	740	6	634	7	649
ITALIA	**4**	**35**	**557**	**1**	**59**	**129**	**11**	**2.034**	**524**	**18**	**10.021**	**567**	**35**	**90.051**	**645**	**13**	**84.287**	**773**	**26**	**1.128.668**	**829**	**108**	**1.315.155**	**671**	**204**	**805**	**312**	**759**

Segue Tav. 85 — Procedimenti di cognizione esauriti con sentenza definitiva, secondo categorie di istituti giuridici, valore della domanda e la durata media

Importo in migliaia di lire

C — PROPRIETÀ (49 a 89)

PROCEDIMENTI PER CLASSI DI VALORE DELLA DOMANDA E LA DURATA MEDIA

DISTRETTI DI CORTE DI APPELLO	Fino a 50.000 lire			50.000-100.000			100.000-250.000			250.000-1.000.000			1.000.000-5.000.000			5.000.000-10.000.000			oltre 10.000.000 di lire			Totale			Indeterminabile		Totale generale	
	N	Importo	Durata media in giorni	N	Importo	Durata media in giorni	N	Importo	Durata media in giorni	N	Importo	Durata media in giorni	N	Importo	Durata media in giorni	N	Importo	Durata media in giorni	N	Importo	Durata media in giorni	N	Importo	Durata media in giorni	N	Durata media in giorni	N	Durata media in giorni
PRIMO GRADO																												
Torino	3	42	964	19	1.413	539	31	4.967	730	37	21.789	745	27	59.544	723	6	44.440	1.340	3	71.564	825	126	203.759	741	674	803	800	793
Milano	5	134	444	22	1.620	394	37	5.935	596	73	35.916	568	42	81.134	569	6	40.226	733	5	136.583	626	190	301.548	557	670	763	860	717
Brescia	2	30	1.018	1	85	717	8	1.336	542	26	13.347	621	5	10.800	739	5	31.828	675	4	70.647	1.383	51	128.073	702	322	834	373	816
Trento	—	—	—	3	195	536	6	1.121	580	1	418	855	4	7.024	831	1	8.480	2.163	—	—	—	15	17.238	762	179	740	194	741
Venezia	4	78	181	24	2.023	284	70	10.297	240	49	23.647	407	9	17.196	1.079	2	15.874	521	4	73.771	2.117	162	142.886	390	600	594	762	551
Trieste	2	61	72	7	511	232	17	2.767	353	9	4.322	369	4	6.800	802	1	5.000	3.367	2	24.220	1.773	42	43.681	505	191	679	233	648
Genova	5	64	1.043	14	967	533	31	4.707	237	34	15.814	538	5	10.990	1.489	2	15.000	391	2	54.083	2.436	93	101.625	553	434	871	527	815
Bologna	4	86	346	50	3.731	283	99	15.332	305	64	27.660	389	20	45.508	977	8	58.136	1.045	7	1.135.913	806	252	1.286.366	413	320	786	572	622
Firenze	3	18	253	12	862	402	28	4.421	499	29	13.661	717	20	43.603	1.107	3	20.200	232	8	348.878	1.567	103	431.643	735	351	690	454	700
Perugia	1	45	397	21	1.582	308	25	3.732	396	19	8.385	277	1	1.937	488	2	16.150	832	—	—	—	69	31.831	351	111	682	180	555
Ancona	5	131	397	9	709	393	22	3.665	588	14	7.804	991	4	5.964	1.559	1	6.000	1.439	2	23.650	355	57	47.923	714	245	668	302	677
Roma	8	127	609	20	1.480	677	47	8.395	597	67	34.225	863	22	50.303	1.161	7	49.140	1.100	15	1.695.327	2.496	186	1.838.997	941	1.750	814	1.936	827
L'Aquila	1	20	136	9	680	628	26	3.788	841	33	14.394	1.008	13	26.528	1.070	2	14.502	1.266	1	16.280	971	85	76.192	922	313	991	398	976
Campobasso (sez.)	—	—	—	—	—	—	2	309	852	1	750	227	—	—	—	—	—	—	—	—	—	3	1.059	644	117	1.156	120	1.143
Napoli	7	180	957	47	3.337	851	83	13.400	810	64	31.645	751	38	91.429	1.119	5	30.017	1.153	9	194.837	1.862	253	364.845	897	1.155	1.122	1.408	1.081
Salerno (sez.)	1	44	1.094	5	367	1.348	17	2.936	1.088	8	3.350	701	7	12.305	897	—	—	—	—	—	—	38	19.002	1.071	260	1.197	298	1.181
Bari	3	90	1.622	17	1.157	996	36	5.707	850	27	13.472	900	5	8.506	687	1	9.000	1.708	—	—	—	89	37.932	920	399	1.068	488	1.041
Lecce	2	47	2.930	17	1.321	705	20	3.019	1.068	24	12.626	1.014	10	28.772	1.199	1	8.026	778	4	157.856	961	78	211.667	1.028	335	947	413	962
Potenza	3	57	821	5	342	915	8	1.271	780	3	1.226	1.063	3	5.967	917	1	9.000	1.237	1	12.000	775	24	29.863	884	103	1.148	127	1.098
Catanzaro	2	65	1.441	14	955	617	17	2.581	1.695	12	4.300	1.485	4	12.000	707	2	13.300	683	1	10.500	1.509	52	43.701	1.228	342	1.180	394	1.186
Reggio di Cal. (sez.)	1	20	1.344	3	150	378	—	—	—	1	400	359	1	1.533	2.185	—	—	—	—	—	—	6	2.103	837	70	1.043	76	1.027
Palermo	7	183	477	9	621	1.171	33	5.043	823	29	14.059	807	19	47.965	1.660	5	38.682	901	13	367.754	1.230	115	474.307	1.013	535	923	650	939
Messina	4	57	1.793	12	866	846	5	867	830	8	4.768	1.146	5	13.133	1.081	4	29.151	1.534	—	—	—	38	48.842	1.110	273	1.156	311	1.151
Caltanissetta	2	89	834	2	155	1.599	14	1.887	930	4	1.632	416	1	2.000	2.309	—	—	—	—	—	—	23	5.763	951	167	842	190	855
Catania	3	54	984	14	1.065	1.389	31	5.145	946	35	15.481	963	6	16.030	1.265	2	15.000	1.469	2	93.925	660	93	146.700	1.046	849	988	942	994
Cagliari	6	189	2.114	7	534	1.831	9	1.287	642	9	4.441	1.313	4	5.630	2.179	1	6.000	162	—	—	—	36	18.091	1.444	294	1.201	330	1.228
ITALIA	**84**	**1.911**	**902**	**363**	**26.728**	**645**	**722**	**113.915**	**628**	**880**	**329.532**	**716**	**279**	**612.601**	**1.026**	**68**	**483.152**	**1.030**	**83**	**4.487.788**	**1.512**	**2.279**	**6.055.627**	**760**	**11.059**	**905**	**13.338**	**880**
GRADO DI APPELLO																												
Torino	1	21	401	1	79	965	4	661	415	6	2.655	454	4	7.263	437	3	24.219	1.103	1	21.082	758	20	55.980	578	173	596	193	594
Milano	—	—	—	3	150	260	9	1.334	608	25	13.435	508	9	19.766	425	2	12.206	400	3	222.800	643	51	269.691	500	231	606	282	587
Brescia	1	30	727	2	153	512	1	175	272	6	4.375	707	2	4.240	422	—	—	—	2	87.200	492	14	96.173	578	78	646	92	636
Trento	—	—	—	—	—	—	—	—	—	—	—	—	4	6.463	592	—	—	—	1	25.000	302	5	31.463	534	61	566	66	563
Venezia	1	4	481	1	50	309	—	—	—	5	2.705	695	2	4.400	765	4	31.100	416	6	278.012	757	19	316.271	632	106	536	125	551
Trieste	—	—	—	—	—	—	1	180	205	7	1.180	287	3	7.850	806	—	—	—	3	38.461	352	9	47.671	473	34	522	43	511
Genova	—	—	—	—	—	—	3	504	360	3	1.364	418	3	8.948	493	1	5.800	1.085	3	63.367	1.095	13	79.983	629	117	663	130	659
Bologna	—	—	—	—	—	—	2	391	190	7	3.259	924	8	15.812	848	1	8.333	911	—	—	—	18	27.795	808	74	855	92	846
Firenze	—	—	—	—	—	—	1	200	5.484	11	5.468	392	6	12.848	487	2	13.750	610	1	10.873	1.248	21	43.139	723	69	644	90	663
Perugia	—	—	—	—	—	—	—	—	—	2	1.067	440	2	2.700	206	—	—	—	—	—	—	4	3.767	323	23	510	27	483
Ancona	—	—	—	—	—	—	4	830	399	2	600	921	—	—	—	—	—	—	—	—	—	6	1.430	573	26	637	32	625
Roma	2	84	463	—	—	—	11	1.727	644	25	14.123	963	27	66.321	1.207	8	54.481	927	8	442.287	841	81	579.023	973	421	784	502	815
L'Aquila	1	12	617	1	98	1.537	2	270	1.890	9	4.693	1.078	2	5.869	1.424	1	5.000	2.019	—	—	—	16	15.942	1.281	75	1.031	91	1.078
Campobasso (sez.)	2	29	592	—	—	—	—	—	—	—	—	—	2	7.129	1.195	—	—	—	1	51.350	400	5	58.508	795	28	779	33	781
Napoli	1	5	1.809	3	216	358	9	1.244	522	18	8.522	403	14	28.782	922	12	71.730	949	7	195.710	1.178	64	306.209	740	329	720	393	723
Salerno (sez.)	—	—	—	1	90	422	1	183	378	1	297	566	—	—	—	1	7.961	513	1	115.000	331	5	123.531	442	57	622	62	607
Bari	—	—	—	11	530	791	2	404	346	4	3.429	386	4	8.501	404	4	24.520	876	2	38.303	769	27	75.707	652	107	776	134	751
Lecce	2	60	582	3	231	466	6	821	746	1	796	747	3	5.565	372	—	—	—	—	—	—	15	7.473	593	80	677	95	664
Potenza	—	—	—	—	—	—	1	200	1.013	—	—	—	—	—	—	—	—	—	—	—	—	1	200	1.013	41	1.090	42	1.088
Catanzaro	1	35	64	1	58	254	—	—	—	6	2.330	736	1	1.500	1.111	1	6.377	3.108	—	—	—	10	10.300	895	56	890	66	891
Reggio di Cal. (sez.)	—	—	—	—	—	—	—	—	—	—	—	—	—	—	—	—	—	—	—	—	—	—	—	—	15	1.045	15	1.045
Palermo	1	25	612	2	139	340	7	1.300	1.077	14	7.303	835	5	11.111	365	1	6.000	1.302	9	284.272	749	39	310.150	779	130	715	169	730
Messina	1	28	394	—	—	—	5	830	508	8	5.118	666	1	2.136	2.957	—	—	—	1	19.523	1.761	16	27.635	811	97	770	113	776
Caltanissetta	—	—	—	—	—	—	2	283	1.013	—	—	—	3	10.197	379	1	7.000	381	3	62.518	253	9	79.998	478	26	450	35	457
Catania	—	—	—	1	84	679	5	869	1.169	3	1.807	896	6	13.475	1.015	—	—	—	—	—	—	15	16.235	1.020	131	681	146	716
Cagliari	—	—	—	1	60	371	3	450	808	1	600	708	—	—	—	—	—	—	1	12.000	685	6	13.110	698	73	649	79	653
ITALIA	**14**	**333**	**598**	**31**	**1.958**	**587**	**79**	**12.856**	**742**	**159**	**85.126**	**674**	**111**	**250.876**	**819**	**42**	**278.477**	**919**	**53**	**1.967.750**	**779**	**489**	**2.597.384**	**743**	**2.658**	**708**	**3.147**	**713**

Segue Tav. 85 — Procedimenti di cognizione esauriti con sentenza definitiva, secondo categorie di istituti giuridici, valore della domanda e la durata media

Importo in migliaia di lire

D — OBBLIGAZIONI (90 a 172)

DISTRETTI DI CORTE DI APPELLO	PROCEDIMENTI PER CLASSI DI VALORE DELLA DOMANDA E LA DURATA MEDIA																							
	Fino a 50.000 lire			50.000-100.000			100.000-250.000			250.000-1.000.000			1.000.000-5.000.000			5.000.000-10.000.000			oltre 10.000.000 di lire			Totale			Indeterminabile		Totale generale	
	N	Importo	Durata media in giorni	N	Importo	Durata media in giorni	N	Importo	Durata media in giorni	N	Importo	Durata media in giorni	N	Importo	Durata media in giorni	N	Importo	Durata media in giorni	N	Importo	Durata media in giorni	N	Importo	Durata media in giorni	N	Durata media in giorni	N	Durata media in giorni
PRIMO GRADO																												
Torino	122	3.641	701	1.886	136.539	448	2.589	409.846	509	2.003	973.438	614	847	1.825.549	870	171	1.186.952	1.023	150	3.578.857	971	7.768	8.114.827	584	1.494	710	9.262	604
Milano	171	5.558	544	2.517	183.903	376	3.517	559.206	439	3.166	1.549.396	555	1.544	3.321.555	857	357	3.471.589	894	322	9.709.028	980	11.594	17.800.235	543	2.171	691	13.765	567
Brescia	42	1.237	616	597	44.491	412	1.036	167.227	440	933	445.446	563	439	944.531	930	97	630.868	1.086	68	1.727.629	1.077	3.212	3.961.429	573	590	649	3.802	585
Trento	20	514	571	204	14.983	304	370	57.978	365	393	194.984	516	206	481.672	847	59	408.325	764	65	1.632.464	707	1.317	2.790.920	514	197	533	1.514	516
Venezia	56	1.645	548	929	69.383	280	1.612	257.529	340	1.596	765.958	455	825	1.857.787	833	167	1.148.743	983	154	3.024.068	979	5.339	7.125.113	481	697	469	6.036	479
Trieste	21	608	365	392	28.925	259	628	99.328	302	582	276.924	384	234	491.562	655	50	339.955	726	55	1.232.099	965	1.962	2.469.401	390	191	517	2.153	401
Genova	62	1.862	742	727	53.484	457	1.110	177.584	532	965	456.393	630	372	826.518	913	103	704.642	972	90	2.621.538	1.156	3.429	4.842.021	618	557	693	3.986	629
Bologna	109	2.900	474	1.262	95.939	328	2.098	339.323	404	1.675	861.203	570	860	1.832.672	906	176	1.195.700	1.011	135	2.790.987	985	6.315	7.118.724	532	811	574	7.126	536
Firenze	103	3.083	539	1.066	78.525	335	1.806	289.301	401	1.747	909.100	478	678	1.432.772	843	137	915.697	971	125	2.880.507	953	5.662	6.408.985	494	1.288	532	6.950	501
Perugia	27	783	637	246	17.635	376	324	51.723	373	278	131.739	520	103	220.786	1.066	23	160.972	1.504	10	162.355	1.085	1.011	745.993	524	206	659	1.217	547
Ancona	16	441	1.791	254	18.925	634	423	69.192	626	437	208.009	765	127	270.699	1.225	29	195.009	1.279	26	729.737	1.396	1.312	1.492.012	776	237	695	1.549	763
Roma	212	6.558	611	1.460	106.547	548	2.314	375.782	568	2.511	1.248.273	739	1.270	2.834.744	1.066	366	2.485.356	1.157	347	15.830.393	1.235	8.480	22.887.653	744	3.329	695	11.809	730
L'Aquila	26	738	740	239	17.578	481	500	78.186	584	419	200.542	663	147	314.084	1.249	37	229.807	886	24	641.100	989	1.392	1.482.035	678	182	751	1.574	687
Campobasso (sez.)	9	286	1.286	79	5.850	541	143	22.171	582	88	39.475	680	28	57.958	1.136	4	25.545	832	6	224.800	737	357	376.085	664	81	858	438	699
Napoli	300	9.287	891	1.727	124.362	772	1.897	294.201	724	1.589	799.862	893	820	1.725.707	1.030	189	1.260.030	1.099	207	6.139.576	1.175	6.729	10.353.025	846	1.945	826	8.674	841
Salerno (sez.)	18	640	1.351	192	14.190	931	381	61.780	899	271	129.596	991	114	235.908	1.287	24	155.088	1.265	20	416.889	1.102	1.020	1.014.091	993	332	853	1.352	959
Bari	58	1.797	1.123	488	35.676	815	758	119.588	788	764	364.527	880	283	621.024	1.218	48	318.430	1.353	65	1.456.562	1.186	2.464	2.917.604	901	569	849	3.033	891
Lecce	35	1.043	1.112	364	26.681	607	556	88.748	779	604	287.260	852	179	377.419	1.297	48	315.825	1.149	33	1.203.324	1.217	1.819	2.360.300	844	384	756	2.203	829
Potenza	10	329	1.418	46	3.532	880	109	16.907	904	96	47.291	1.144	44	103.197	1.718	10	70.489	1.302	12	2.084.729	1.097	327	2.326.474	1.116	106	729	433	1.021
Catanzaro	18	552	905	244	18.655	691	344	53.878	604	268	170.096	825	128	296.285	1.226	27	182.005	1.009	28	999.233	1.312	1.157	1.720.704	816	225	959	1.382	840
Reggio di Cal. (sez.)	2	47	460	10	728	884	26	4.415	776	25	11.521	1.578	13	24.130	1.046	3	19.859	1.861	7	160.758	1.171	86	220.958	1.125	159	1.040	245	1.070
Palermo	46	1.431	634	198	14.471	619	364	59.250	673	427	211.800	776	199	431.595	1.147	66	466.393	1.262	64	2.359.757	1.089	1.364	3.544.697	813	338	836	1.702	818
Messina	6	163	594	71	5.269	671	241	39.385	730	193	90.620	921	90	199.039	1.286	27	172.044	1.437	29	561.870	1.476	657	1.068.390	919	293	1.006	950	946
Caltanissetta	7	163	584	29	1.947	558	64	11.118	752	66	29.113	818	10	23.106	1.006	4	24.139	1.146	2	155.709	532	182	745.295	759	186	1.138	368	951
Catania	67	1.971	858	230	17.132	834	553	88.889	755	542	263.989	869	267	606.053	1.223	67	450.366	1.080	68	1.717.805	1.299	1.795	3.146.205	906	556	1.029	2.351	935
Cagliari	62	1.734	1.272	253	18.104	848	338	52.836	775	316	140.454	901	83	168.479	1.543	18	124.202	1.880	12	275.593	1.339	1.082	781.402	941	391	927	1.473	937
ITALIA	1.625	49.011	747	15.710	1.183.454	491	24.101	3.848.371	526	22.055	10.787.009	682	9.910	21.824.831	972	2.387	15.688.038	1.051	2.124	64.316.867	1.084	77.832	117.254.578	647	17.515	724	95.347	661
GRADO DI APPELLO																												
Torino	15	464	503	67	4.803	527	164	30.541	443	257	131.722	438	191	432.869	422	60	418.549	410	57	1.469.445	457	826	2.484.393	443	154	475	980	448
Milano	43	1.487	490	112	8.236	412	217	37.001	491	529	288.634	535	510	1.168.146	594	155	1.066.530	652	121	3.092.671	613	1.685	5.662.705	553	382	536	2.067	550
Brescia	6	172	509	12	773	378	36	5.861	393	103	61.081	501	149	318.399	538	32	223.574	513	35	863.126	488	373	1.472.986	501	96	416	469	484
Trento	1	37	208	6	416	280	24	3.972	331	59	33.356	423	55	122.363	546	13	121.317	459	18	371.703	454	181	654.164	449	33	412	214	444
Venezia	7	179	332	25	1.952	449	97	16.247	472	269	145.927	508	252	557.178	492	90	648.261	548	64	2.019.659	601	804	3.389.403	507	88	377	892	494
Trieste	4	125	478	9	707	372	11	1.768	371	52	29.226	523	82	193.829	527	26	177.354	617	27	698.828	514	211	1.101.837	520	16	369	227	509
Genova	11	307	577	33	2.549	353	61	9.328	360	105	52.902	476	125	306.330	505	44	293.768	518	45	1.193.873	602	424	1.859.077	478	150	522	574	490
Bologna	7	203	567	43	3.289	492	99	15.850	501	252	134.757	556	180	443.314	710	55	382.725	724	30	643.483	792	666	1.623.121	610	124	606	790	609
Firenze	16	529	422	33	2.470	500	86	14.910	446	200	97.221	507	162	352.061	510	49	317.004	620	48	1.266.192	851	593	2.050.384	533	211	483	804	520
Perugia	—	—	—	4	284	278	12	1.914	546	35	17.843	426	21	53.592	322	5	32.243	552	10	238.553	318	87	344.429	405	12	338	99	397
Ancona	1	22	423	6	451	1.185	22	3.476	865	43	21.764	542	24	52.636	733	13	84.762	558	5	112.079	517	114	275.190	682	24	570	138	663
Roma	38	1.264	466	82	6.013	502	206	33.377	509	439	232.307	693	459	1.090.271	789	146	1.004.230	825	141	5.836.872	870	1.511	8.204.331	710	700	757	2.211	725
L'Aquila	3	89	306	18	1.343	486	40	6.703	650	49	23.244	676	39	91.615	821	14	92.295	938	7	191.293	648	170	406.582	697	22	666	197	693
Campobasso (sez.)	4	122	899	2	106	501	4	552	911	10	5.765	475	16	35.076	578	6	38.279	650	6	369.102	605	48	449.002	620	51	550	99	584
Napoli	44	1.283	621	104	7.700	622	218	35.511	486	257	133.522	605	240	526.157	724	53	361.798	802	55	1.635.676	773	971	2.701.647	630	370	651	1.341	636
Salerno (sez.)	8	248	626	15	1.086	786	19	3.107	645	23	10.741	512	21	36.679	596	2	12.020	1.060	6	142.733	468	94	206.594	620	52	531	146	588
Bari	14	506	687	39	2.770	622	74	11.937	601	111	57.107	508	98	197.040	651	25	156.350	619	30	1.123.852	747	391	1.549.562	605	149	550	540	590
Lecce	7	189	2.447	18	1.351	1.006	66	10.651	661	91	43.815	815	64	141.469	637	12	83.264	484	11	375.042	730	269	655.781	772	49	626	318	749
Potenza	4	108	999	8	587	756	9	1.504	780	9	3.751	830	3	5.127	420	—	—	—	1	70.732	549	34	81.809	775	49	631	83	690
Catanzaro	5	169	1.316	11	759	609	20	3.298	820	50	25.555	644	37	92.267	649	14	94.495	454	6	238.942	551	143	455.485	668	64	885	207	735
Reggio di Cal. (sez.)	—	—	—	—	—	—	1	108	1.088	8	4.202	1.114	7	12.628	718	1	6.500	401	6	157.171	1.481	23	180.609	1.057	14	745	37	939
Palermo	4	125	533	11	781	551	41	6.674	495	58	28.340	542	62	155.933	536	23	151.464	609	27	929.718	447	226	1.273.035	528	88	616	314	553
Messina	8	231	944	5	394	552	29	4.633	473	39	21.717	506	44	106.541	579	12	77.478	1.007	19	620.286	702	156	831.280	607	40	627	196	611
Caltanissetta	1	6	293	—	—	—	6	1.014	401	8	4.799	404	22	51.489	380	4	26.193	327	8	298.966	809	49	382.467	450	32	643	81	527
Catania	10	291	814	12	870	569	34	5.281	595	94	47.636	662	80	183.401	667	21	148.234	732	27	699.916	762	278	1.085.629	672	77	697	355	677
Cagliari	6	172	935	12	928	617	16	3.172	700	31	15.114	509	27	67.244	406	10	70.119	394	11	307.975	1.198	113	464.724	602	53	610	166	605
ITALIA	267	8.325	634	687	50.598	532	1.632	268.390	508	3.176	1.672.048	561	2.970	6.794.674	611	887	6.088.303	647	821	24.963.888	682	10.440	39.846.226	584	3.100	607	13.540	589

Segue Tav. 85 — Procedimenti di cognizione esauriti con sentenza definitiva, secondo categorie di istituti giuridici, valore della domanda e la durata media

Importo in migliaia di lire

E — LAVORO

(173 a 219)

DISTRETTI DI CORTE DI APPELLO	Procedimenti per classi di valore — Fino a 50.000 lire: N	Importo	Durata media in giorni	50.000-100.000: N	Importo	Durata media in giorni	100.000-250.000: N	Importo	Durata media in giorni	250.000-1.000.000: N	Importo	Durata media in giorni	1.000.000-5.000.000: N	Importo	Durata media in giorni	5.000.000-10.000.000: N	Importo	Durata media in giorni	oltre 10.000.000 di lire: N	Importo	Durata media in giorni	Totale: N	Importo	Durata media in giorni	Indeterminabile: N	Durata media in giorni	Totale generale: N	Durata media in giorni
PRIMO GRADO																												
Torino	41	1.204	307	185	14.150	365	374	60.286	377	469	247.561	252	147	305.073	939	23	156.268	1.010	22	2.124.447	958	1.261	2.908.989	514	609	618	1.870	548
Milano	36	883	389	168	12.309	423	377	61.792	526	614	340.721	586	526	1.130.399	822	89	608.529	956	82	2.409.933	969	1.892	4.564.566	655	1.334	478	3.226	582
Brescia	10	337	660	48	3.770	451	124	19.991	527	250	129.347	694	137	291.886	906	15	100.090	898	12	315.418	936	596	860.839	698	268	710	864	701
Trento	6	238	447	46	3.259	338	108	17.484	471	74	39.450	541	23	54.900	859	7	46.101	1.083	3	249.798	1.477	267	411.230	528	128	577	395	544
Venezia	16	486	455	148	10.881	397	258	43.828	440	356	178.757	525	210	457.077	958	24	172.017	1.153	26	607.659	1.123	1.038	1.470.705	602	280	703	1.318	623
Trieste	9	219	537	93	6.592	273	134	21.784	359	154	74.316	507	105	257.477	509	8	57.429	786	11	3.205.503	1.226	514	3.623.320	447	178	406	692	436
Genova	26	666	282	68	5.269	319	151	23.930	484	237	122.784	665	112	230.099	934	13	80.032	861	14	2.232.684	832	621	2.695.464	628	343	727	964	663
Bologna	16	507	844	53	4.045	440	199	32.223	497	198	102.312	763	92	186.651	1.060	19	136.542	1.110	10	477.140	962	587	939.420	707	625	662	1.212	684
Firenze	24	638	632	117	8.497	442	254	40.766	494	311	157.354	627	175	377.834	901	16	105.220	1.074	11	190.770	1.353	908	881.079	636	1.039	564	1.947	598
Perugia	18	647	623	45	3.329	532	71	10.537	713	104	56.602	769	26	55.816	1.191	12	64.253	993	2	39.430	825	278	230.614	756	324	733	602	744
Ancona	6	148	763	42	3.086	802	53	9.154	695	89	49.395	998	607	1.100.668	845	6	42.172	917	2	27.454	3.642	805	1.232.077	856	749	744	1.554	802
Roma	173	4.722	733	370	27.407	643	773	127.298	740	1.329	718.911	1.027	713	1.525.814	1.454	152	1.028.562	1.264	109	2.986.832	1.415	3.619	6.419.546	1.018	4.526	812	8.145	904
L'Aquila	17	597	469	103	7.622	527	114	17.744	515	129	64.657	808	89	159.445	802	3	19.720	963	5	112.440	1.505	460	382.225	667	924	729	1.384	708
Campobasso (sez.)	5	142	1.526	9	716	864	15	2.267	627	16	6.649	932	11	29.081	1.625	1	8.053	1.860	—	—	—	57	46.908	1.043	723	742	780	764
Napoli	59	1.784	968	220	16.182	812	506	84.316	825	1.189	708.238	1.070	872	1.746.654	1.214	99	680.714	1.104	66	2.585.129	978	3.011	5.823.017	1.049	7.092	699	10.103	803
Salerno (sez.)	11	323	1.176	32	2.404	1.023	86	14.794	1.366	151	92.840	1.386	115	214.042	1.304	9	58.775	1.047	10	257.709	2.250	414	640.887	1.339	1.591	882	2.005	976
Bari	32	923	668	82	6.084	681	185	29.559	743	298	166.458	865	174	367.337	1.134	27	178.140	1.622	12	1.195.701	863	810	1.944.202	893	722	602	1.532	756
Lecce	61	1.574	730	96	7.034	771	118	18.985	1.056	177	98.817	1.026	96	202.013	1.354	11	73.056	1.155	7	281.662	1.447	566	683.141	1.021	1.835	726	2.401	796
Potenza	32	824	873	19	1.355	944	52	8.211	1.028	55	30.797	1.179	29	66.160	1.467	3	20.425	2.756	2	75.495	816	192	203.267	1.128	1.223	792	1.415	837
Catanzaro	7	238	804	50	3.583	634	75	12.295	592	75	38.712	731	45	84.753	810	13	83.579	1.713	3	54.008	1.806	268	277.168	749	76	942	344	791
Reggio di Cal. (sez.)	—	—	—	3	224	614	4	497	716	5	2.958	1.589	3	6.969	4.423	—	—	—	—	—	—	15	10.648	1.728	340	890	355	925
Palermo	28	819	725	52	3.679	936	99	16.604	762	193	111.992	1.021	313	506.746	918	39	282.665	1.068	29	1.623.589	1.376	753	2.546.093	942	2.327	860	3.080	890
Messina	2	62	644	9	682	873	29	5.136	802	55	31.116	937	33	69.499	1.294	11	71.827	1.004	8	165.579	1.174	147	343.901	1.001	593	747	740	798
Caltanissetta	3	52	296	7	516	635	18	2.547	559	16	8.012	1.005	10	23.414	1.006	1	9.611	521	6	366.314	737	61	410.466	762	797	611	858	622
Catania	11	257	720	62	5.041	741	118	20.112	919	201	103.085	899	146	371.119	951	32	230.447	1.006	23	647.819	1.002	593	1.327.880	906	834	701	1.427	786
Cagliari	11	320	2.309	27	2.011	1.722	70	10.639	1.546	67	34.359	1.364	18	33.085	1.376	1	5.450	591	2	68.442	896	196	154.306	1.524	5.117	644	5.313	677
ITALIA	066	18.610	712	2.154	159.726	584	4.365	712.779	656	6.812	3.716.200	855	4.827	9.004.011	1.063	634	4.319.677	1.134	477	22.300.955	1.172	19.929	41.031.988	844	34.597	716	54.526	763
GRADO DI APPELLO																												
Torino	6	187	581	7	541	423	22	3.582	552	73	41.152	540	39	99.717	388	11	73.726	450	10	324.949	484	168	543.854	494	106	498	274	495
Milano	4	59	1.049	20	1.580	452	63	10.690	460	241	136.877	531	324	622.921	551	44	295.648	618	24	701.153	632	718	1.768.928	543	285	540	1.003	542
Brescia	1	40	385	1	55	700	14	2.412	418	66	38.410	456	54	106.388	512	4	25.091	847	5	110.882	648	145	283.278	492	69	473	214	486
Trento	1	37	315	4	337	734	5	845	243	13	6.051	310	15	29.145	373	1	5.937	996	2	68.169	295	41	110.521	382	23	536	64	437
Venezia	3	101	682	10	745	435	93	17.454	457	118	61.057	427	61	141.911	446	10	62.207	559	16	372.784	556	311	656.259	453	88	472	399	457
Trieste	2	58	501	2	133	274	6	1.233	299	32	16.081	351	55	128.713	380	6	44.080	335	5	72.144	628	108	263.442	376	33	467	141	398
Genova	1	48	262	3	237	681	8	1.272	374	44	25.831	375	45	98.378	381	14	100.534	424	7	135.152	379	122	361.452	389	55	575	177	447
Bologna	5	134	539	3	204	336	18	2.913	559	52	26.995	600	34	75.922	655	7	53.674	681	12	225.480	602	131	385.322	605	79	665	210	627
Firenze	1	46	239	3	224	400	23	4.125	349	120	69.120	375	38	70.341	486	8	50.434	481	9	815.546	683	202	1.009.836	411	167	566	369	481
Perugia	1	5	289	1	91	238	4	785	364	17	9.341	397	16	39.400	403	1	7.430	358	2	85.000	373	42	142.052	388	103	505	145	471
Ancona	2	27	280	1	94	756	3	530	719	12	6.030	577	10	16.179	1.008	1	8.561	484	3	78.100	1.041	32	109.571	753	100	796	132	786
Roma	18	597	756	24	1.774	766	77	13.470	772	279	150.631	778	199	443.918	779	39	274.800	790	35	997.336	919	671	1.882.526	785	518	859	1.189	817
L'Aquila	1	10	412	2	153	317	9	1.397	627	14	8.434	626	29	69.542	832	4	31.783	1.500	3	40.745	461	62	152.064	758	82	715	144	733
Campobasso (sez.)	2	87	541	2	151	566	5	634	652	12	6.917	830	15	37.619	904	2	13.065	1.613	—	—	—	38	58.473	848	109	659	147	708
Napoli	15	366	648	28	2.117	761	101	17.013	651	347	210.012	683	225	463.365	595	30	202.792	608	15	529.555	583	761	1.425.220	650	848	893	1.609	778
Salerno (sez.)	1	36	1.083	2	121	495	5	799	626	19	11.164	712	16	26.721	493	—	—	—	2	71.641	878	45	110.482	631	112	883	157	811
Bari	9	294	571	9	637	758	42	7.761	498	68	37.161	604	53	114.252	550	27	150.122	717	14	339.437	596	222	649.664	589	111	606	333	595
Lecce	2	64	376	6	448	696	11	1.655	927	31	18.102	686	28	63.667	699	6	43.876	398	5	140.886	640	89	268.698	691	383	613	472	628
Potenza	1	41	1.837	—	—	—	1	180	581	1	261	250	4	8.512	708	1	7.817	4.364	—	—	—	8	16.811	1.233	372	479	380	495
Catanzaro	—	—	—	2	137	382	9	1.528	674	23	12.412	873	10	19.515	844	2	16.757	1.094	—	—	—	46	50.349	816	20	769	66	802
Reggio di Cal. (sez.)	—	—	—	—	—	—	—	—	—	2	1.653	750	1	2.400	739	—	—	—	—	—	—	3	4.053	746	41	977	44	961
Palermo	1	9	276	6	438	715	14	2.584	471	58	32.937	460	38	92.243	397	18	130.545	487	11	505.319	815	146	764.075	484	510	528	656	518
Messina	—	—	—	2	134	671	5	1.003	644	19	11.711	569	19	39.736	835	8	58.074	854	2	66.085	1.543	55	176.743	748	84	755	139	752
Caltanissetta	1	44	463	—	—	—	2	448	828	7	3.979	426	11	20.731	351	3	19.897	341	3	56.143	465	27	101.242	421	244	417	271	417
Catania	3	88	1.156	4	299	626	18	3.206	847	75	45.420	825	45	101.350	737	13	84.417	544	12	263.434	671	170	498.214	773	100	807	270	786
Cagliari	2	72	437	2	148	161	3	450	415	12	6.039	821	6	10.392	685	—	—	—	2	76.888	901	27	93.989	674	448	525	475	534
ITALIA	83	2.450	653	144	10.798	614	559	98.019	571	1.755	993.778	599	1.390	2.942.978	588	260	1.761.267	653	199	6.077.828	677	4.390	11.887.118	600	5.090	655	9.480	630

Segue Tav. 85 — Procedimenti di cognizione esauriti con sentenza definitiva, secondo categorie di istituti giuridici, valore della domanda e la durata media

Importo in migliaia di lire

F — ALTRE MATERIE (220 a 243)

PROCEDIMENTI PER CLASSI DI VALORE DELLA DOMANDA E LA DURATA MEDIA

DISTRETTI DI CORTE DI APPELLO	Fino a 50.000 lire			50.000-100.000			100.000-250.000			250.000-1.000.000		
	N	Importo	Durata media in giorni	N	Importo	Durata media in giorni	N	Importo	Durata media in giorni	N	Importo	Durata media in giorni
PRIMO GRADO												
Torino	20	354	523	29	2.094	826	65	10.880	653	84	45.745	670
Milano	65	1.179	475	51	3.721	502	111	17.795	502	288	155.300	612
Brescia	11	212	244	11	821	745	29	5.110	711	55	24.770	548
Trento	2	31	403	6	477	552	8	1.356	543	25	14.163	813
Venezia	7	142	282	15	1.063	512	36	5.760	552	90	47.035	658
Trieste	6	135	283	15	1.121	974	23	3.476	701	44	24.452	538
Genova	10	212	649	20	1.569	761	58	9.982	814	156	91.237	695
Bologna	16	419	629	26	1.927	643	64	11.040	642	144	78.166	809
Firenze	17	431	371	22	1.714	407	50	8.334	454	90	47.019	540
Perugia	—	—	—	7	546	258	15	2.628	542	30	18.065	659
Ancona	14	83	671	6	431	938	17	3.081	677	48	27.368	810
Roma	31	674	909	40	3.010	820	102	16.695	649	294	161.931	910
L'Aquila	7	132	351	20	1.558	915	28	4.571	745	60	32.493	990
Campobasso (sez.)	1	15	133	6	427	926	5	885	738	12	4.566	756
Napoli	45	1.167	782	61	4.235	581	150	24.074	709	426	257.569	747
Salerno (sez.)	5	67	508	10	704	862	23	3.684	674	24	11.585	734
Bari	13	277	858	19	1.481	1.130	53	8.539	995	81	42.983	779
Lecce	9	176	1.104	26	1.839	637	61	10.308	535	73	34.951	676
Potenza	—	—	—	4	299	641	4	693	851	15	7.746	1.819
Catanzaro	15	381	837	14	1.049	714	31	4.940	794	22	11.005	687
Reggio di Cal. (sez.)	1	46	383	—	—	—	—	—	—	2	563	869
Palermo	31	456	725	28	2.082	674	73	11.674	869	132	66.049	827
Messina	11	243	1.204	9	718	1.056	25	4.172	1.094	63	36.868	1.154
Caltanissetta	1	38	518	2	123	909	10	1.858	901	9	4.731	483
Catania	10	271	1.218	19	1.471	1.165	37	6.214	879	79	42.589	983
Cagliari	6	123	1.416	7	415	611	20	3.598	552	26	13.533	746
ITALIA	354	7.264	678	473	34.895	718	1.098	181.347	691	2.372	1.312.474	763
GRADO DI APPELLO												
Torino	2	74	261	—	—	—	5	889	253	28	17.859	429
Milano	7	206	492	3	231	608	17	2.903	481	68	37.160	594
Brescia	1	30	492	1	69	610	4	710	434	13	8.836	718
Trento	—	—	—	—	—	—	4	744	217	12	5.689	350
Venezia	2	49	454	3	193	574	6	1.111	465	28	16.481	435
Trieste	1	20	725	—	—	—	8	1.399	691	22	11.906	795
Genova	3	101	229	5	341	610	6	1.099	508	28	15.820	657
Bologna	3	121	732	3	183	825	8	1.462	560	39	21.219	763
Firenze	3	64	349	—	—	—	8	1.190	442	39	21.020	502
Perugia	—	—	—	—	—	—	1	169	659	5	1.911	241
Ancona	—	—	—	7	541	512	1	180	496	10	4.951	458
Roma	2	48	1.017	4	330	638	16	2.435	727	52	29.512	935
L'Aquila	1	30	304	2	148	296	4	772	699	17	8.093	789
Campobasso (sez.)	—	—	—	1	77	304	—	—	—	4	3.144	608
Napoli	10	238	735	4	250	556	23	3.796	650	63	36.932	698
Salerno (sez.)	1	30	649	1	71	203	1	120	488	6	3.656	517
Bari	1	16	541	3	222	309	12	2.050	374	21	10.225	568
Lecce	1	35	2.060	—	—	—	6	1.123	347	48	9.024	678
Potenza	—	—	—	—	—	—	2	377	1.581	1	536	332
Catanzaro	1	12	810	—	—	—	3	594	952	7	4.238	1.278
Reggio di Cal. (sez.)	—	—	—	1	57	1.323	—	—	—	1	623	126
Palermo	1	19	446	1	50	318	5	918	494	19	11.129	471
Messina	—	—	—	1	71	335	9	1.399	596	24	14.510	582
Caltanissetta	1	46	274	—	—	—	1	240	731	4	2.625	280
Catania	2	48	601	2	160	910	9	1.321	629	28	17.138	765
Cagliari	—	—	—	—	—	—	1	242	207	3	1.409	551
ITALIA	43	1.187	598	42	2.994	568	160	27.243	561	560	319.646	647

DISTRETTI DI CORTE DI APPELLO	1.000.000-5.000.000			5.000.000-10.000.000			oltre 10.000.000 di lire			Totale			Indeterminabile		Totale generale	
	N	Importo	Durata media in giorni	N	Importo	Durata media in giorni	N	Importo	Durata media in giorni	N	Importo	Durata media in giorni	N	Durata media in giorni	N	Durata media in giorni
PRIMO GRADO																
Torino	125	330.539	693	75	525.949	565	175	10.964.894	568	573	11.880.455	631	233	474	806	566
Milano	321	776.241	747	93	636.213	708	177	11.478.468	707	1.106	13.068.917	650	667	443	1.773	572
Brescia	65	146.368	691	13	90.830	772	15	284.211	728	199	562.322	641	133	532	332	597
Trento	24	58.783	735	7	52.412	634	12	263.172	783	84	390.394	717	101	551	185	626
Venezia	102	242.044	695	24	163.950	643	49	2.262.861	707	323	2.722.855	649	215	569	538	617
Trieste	28	73.096	567	8	55.440	1.243	7	891.337	717	131	1.049.057	664	149	528	280	591
Genova	148	359.645	940	38	254.731	725	105	13.766.006	850	533	14.483.382	810	336	526	869	714
Bologna	123	280.613	868	29	192.399	1.099	67	4.428.913	654	469	4.993.437	782	302	508	771	675
Firenze	83	221.450	775	17	123.020	653	40	3.122.342	683	321	3.524.310	594	475	582	796	587
Perugia	26	61.805	598	13	90.630	599	18	1.326.225	621	109	1.499.895	589	94	628	203	607
Ancona	43	96.783	994	13	94.224	796	18	780.690	978	159	1.002.660	856	72	618	231	781
Roma	313	662.286	930	83	569.661	1.229	151	6.845.090	1.044	1.014	8.259.347	933	1.126	463	2.140	685
L'Aquila	60	126.465	984	14	94.512	675	12	421.461	513	201	681.192	874	64	854	265	869
Campobasso (sez.)	2	3.298	1.161	2	12.397	902	1	291.632	591	29	313.220	799	39	686	68	738
Napoli	373	759.077	822	102	681.314	922	153	7.581.350	939	1.260	9.308.778	793	535	525	1.795	713
Salerno (sez.)	27	66.309	1.253	8	48.171	525	3	104.104	1.155	100	234.624	859	100	661	200	760
Bari	63	153.375	1.212	26	125.337	1.535	39	1.399.848	1.377	294	1.791.840	1.083	186	603	480	897
Lecce	52	131.857	841	12	80.186	835	15	452.057	545	248	711.374	687	195	495	443	602
Potenza	18	43.330	2.023	6	40.659	1.128	6	95.905	1.552	53	188.632	1.618	38	791	91	1.273
Catanzaro	18	40.578	715	7	41.394	776	13	1.421.277	1.292	120	1.520.624	812	87	742	207	782
Reggio di Cal. (sez.)	5	12.286	1.244	1	7.058	547	2	63.526	627	11	83.479	922	28	1.172	39	1.101
Palermo	98	221.247	1.051	31	220.839	1.272	73	2.861.691	1.010	466	3.384.038	923	219	655	685	837
Messina	58	119.316	1.360	12	93.384	1.205	14	1.038.320	1.790	192	1.292.971	1.256	90	1.153	282	1.223
Caltanissetta	1	1.000	641	2	12.554	1.060	—	—	—	25	20.304	738	95	787	120	777
Catania	86	184.473	1.221	37	247.105	1.220	24	1.022.225	1.033	292	1.504.348	1.094	239	593	531	869
Cagliari	9	19.475	1.489	6	41.909	2.377	15	986.752	702	89	1.065.208	915	87	847	176	881
ITALIA	2.221	5.191.739	888	681	[illegible]	922	1.292	74.154.353	838	8.491	88.537.660	804	[illegible]	583	[illegible]	701
GRADO DI APPELLO																
Torino	39	93.845	531	16	116.591	493	27	1.079.143	498	117	1.308.401	477	21	283	138	446
Milano	97	212.962	568	32	225.031	625	45	2.430.253	559	269	2.888.746	573	107	536	376	562
Brescia	28	56.792	481	7	49.729	446	12	423.949	568	66	540.115	539	18	495	84	530
Trento	17	37.390	416	3	16.310	406	7	162.102	519	43	222.235	395	11	914	54	501
Venezia	40	92.218	456	11	80.875	544	16	598.126	779	106	789.053	513	23	445	129	501
Trieste	35	85.958	674	6	38.507	604	16	481.204	578	88	620.994	664	21	544	109	657
Genova	31	70.727	546	5	32.888	515	26	720.975	566	104	841.951	571	55	499	159	546
Bologna	54	127.324	663	19	121.909	811	27	1.144.221	755	153	1.426.359	722	76	597	229	681
Firenze	42	88.145	469	23	162.459	425	29	1.189.562	532	144	1.462.440	479	71	495	215	481
Perugia	13	27.430	278	5	31.056	201	4	124.546	387	28	185.112	287	7	38	35	237
Ancona	7	18.558	530	1	7.080	856	5	244.765	378	31	276.075	488	19	248	50	396
Roma	87	186.622	893	24	190.253	813	38	3.279.193	985	221	3.678.393	894	119	806	340	863
L'Aquila	11	25.041	572	3	20.067	568	7	573.984	730	45	628.155	671	21	493	66	592
Campobasso (sez.)	7	14.392	601	1	6.160	391	7	206.801	642	20	230.574	632	10	293	30	519
Napoli	75	172.053	697	19	123.519	679	31	1.444.164	728	225	1.780.952	695	74	575	299	665
Salerno (sez.)	2	5.206	540	2	10.904	452	1	14.282	461	14	34.249	492	15	352	29	419
Bari	20	49.985	595	10	72.850	641	12	370.392	402	79	505.740	519	26	373	105	483
Lecce	11	22.596	469	1	6.450	282	6	329.925	694	43	369.153	603	13	225	56	541
Potenza	—	—	—	—	—	—	—	—	—	3	913	1.165	38	853	41	876
Catanzaro	18	43.322	662	8	56.609	545	17	1.739.659	697	54	1.844.434	755	51	580	105	670
Reggio di Cal. (sez.)	3	5.816	943	—	—	—	—	—	—	5	6.496	855	7	955	12	914
Palermo	28	63.629	498	7	42.634	460	32	947.210	432	93	1.065.589	464	43	430	136	453
Messina	14	36.193	681	7	47.682	504	16	372.166	917	71	472.021	668	10	542	81	652
Caltanissetta	19	55.841	437	—	—	—	5	73.182	340	30	131.934	404	9	778	39	490
Catania	30	69.884	687	17	117.650	859	14	547.564	977	102	753.765	775	44	512	146	695
Cagliari	2	4.214	291	3	17.000	420	6	276.752	564	15	299.617	479	15	489	30	484
ITALIA	730	1.666.153	609	230	1.594.133	611	404	18.756.130	646	2.169	22.363.486	621	924	[illegible]	3.093	602

Tav. 86 — Procedimenti esauriti di separazione personale dei coniugi, secondo le modalità di esaurimento e la durata media del procedimento, per distretto di Corte di appello

DISTRETTI DI CORTE DI APPELLO	Esauriti senza sentenza									Esauriti con sentenza						
	Cancellazione dal ruolo	Mancata comparizione dell'attore	Conciliazione	Rinuncia agli atti del giudizio	Improcedibilità o inammissibilità dell'appello	Omologazione	Non omologazione	Totale	Durata media del procedimento (in giorni) (a)	Accoglimento totale o parziale della domanda dell'attore	Accoglimento totale o parziale della domanda riconvenzionale	Rigetto della domanda dell'attore	Dichiaraz. di incompetenza	Totale	Durata media del procedimento (in giorni) (a)	Esauriti in totale
Torino	436	167	29	686	3	1.256	2	2.579	148	403	26	19	1	449	421	3.028
Milano	813	109	27	387	3	1.921	3	3.263	164	360	42	36	3	441	659	3.704
Brescia	105	111	13	30	—	422	—	681	165	82	5	7	—	94	516	775
Trento	33	39	4	33	—	179	—	288	124	56	7	4	—	67	499	355
Venezia	154	219	14	102	—	637	—	1.126	164	115	9	17	—	141	647	1.267
Trieste	111	140	12	9	—	556	2	830	168	80	14	12	2	108	596	938
Genova	225	113	8	292	—	910	—	1.548	138	150	6	17	4	177	516	1.725
Bologna	202	101	24	177	1	1.087	1	1.593	136	178	19	12	—	209	578	1.802
Firenze	209	48	13	38	—	643	6	957	142	81	9	17	2	109	712	1.066
Perugia	12	1	3	55	—	64	4	139	217	7	2	2	2	13	621	152
Ancona	48	30	10	9	—	105	—	202	202	23	2	4	1	30	721	232
Roma	155	248	12	323	—	1.734	2	2.474	121	181	56	31	8	276	975	2.750
L'Aquila	63	23	3	43	—	104	—	236	269	36	—	3	—	39	346	275
Campobasso (sez.)	13	11	1	3	—	9	—	37	248	7	—	—	—	7	735	44
Napoli	282	98	6	13	1	386	—	786	337	138	23	20	1	182	916	968
Salerno (sez.)	37	12	—	3	—	65	—	117	399	19	—	3	—	22	920	139
Bari	136	161	21	4	—	139	—	461	266	40	11	13	1	65	926	526
Lecce	63	153	7	16	1	150	1	391	355	49	6	9	1	65	652	456
Potenza	24	5	16	6	—	17	—	62	631	12	2	1	—	15	832	77
Catanzaro	53	16	4	4	1	71	—	149	315	31	2	3	—	36	741	185
Reggio di C. (sez.)	8	20	3	1	—	21	—	53	341	5	—	1	—	6	1.612	59
Palermo	120	171	11	11	—	137	3	453	361	66	13	6	1	86	870	539
Messina	29	39	7	6	—	71	1	153	301	22	4	1	—	27	928	180
Caltanissetta	19	9	2	7	—	5	—	42	445	10	1	3	1	15	858	57
Catania	165	155	2	18	1	248	—	589	333	67	8	15	—	90	857	679
Cagliari	16	12	2	5	—	60	—	95	171	11	—	3	—	14	725	109
ITALIA	3.531	2.211	248	2.281	11	10.997	25	19.304	182	2.229	267	259	28	2.783	669	22.087

(a) La durata media è desunta dalla media aritmetica semplice dei valori esprimenti la durata di ciascun procedimento.

Tav. 87 — Procedimenti esauriti di separazione personale dei coniugi, secondo classi di durata del procedimento, per distretto di Corte di appello

DISTRETTI DI CORTE DI APPELLO	Esauriti senza sentenza — classi di durata					Esauriti con sentenza — classi di durata				
	fino a 6 mesi	6 mesi 1 anno	1-2 anni	2-3 anni	3 anni e oltre	fino a 6 mesi	6 mesi 1 anno	1-2 anni	2-3 anni	3 anni e oltre
Torino	2.212	175	106	29	57	176	85	113	38	37
Milano	2.647	312	162	79	63	60	76	154	79	72
Brescia	520	106	35	10	10	20	18	34	16	6
Trento	241	21	20	3	3	14	16	21	10	6
Venezia	871	147	63	27	18	19	23	52	25	21
Trieste	633	127	44	15	11	15	31	35	12	15
Genova	1.292	123	67	28	38	59	32	46	22	18
Bologna	1.378	117	53	19	26	50	38	63	29	29
Firenze	825	67	31	13	21	6	21	40	21	21
Perugia	82	39	9	6	3	2	4	2	3	2
Ancona	139	43	11	2	7	6	3	12	4	5
Roma	2.126	190	89	29	40	10	39	89	48	90
L'Aquila	167	33	14	4	18	15	11	8	4	1
Campobasso (sez.)	27	3	3	3	1	1	1	2	1	2
Napoli	530	68	84	35	69	5	27	51	45	54
Salerno (sez.)	54	23	21	8	11	—	3	8	4	7
Bari	317	59	40	15	30	4	9	20	11	21
Lecce	264	42	34	13	38	15	14	16	5	15
Potenza	32	6	10	3	11	—	3	7	—	5
Catanzaro	113	10	9	2	15	7	5	10	6	8
Reggio di C. (sez.)	35	10	2	1	5	—	—	1	—	5
Palermo	214	99	83	23	34	2	12	39	9	24
Messina	92	23	25	3	10	1	5	5	6	10
Caltanissetta	25	3	7	1	6	—	3	2	6	4
Catania	418	54	38	19	60	7	6	23	31	23
Cagliari	75	11	3	2	4	—	2	5	4	2
ITALIA	15.329	1.911	1.063	392	609	494	487	889	439	504

(*) Compreso il grado di appello.

Tav. 88 — Procedimenti esauriti di separazione personale, secondo l'iniziativa e la durata della convivenza dei coniugi, per regione di residenza

REGIONE DI RESIDENZA DEI CONIUGI	Coniuge che ha presentato la domanda di separazione				Durata della convivenza							
	marito	moglie	entrambi i coniugi	Totale	meno di 1 anno	da 1 a 3 anni	da 4 a 5 anni	da 6 a 10 anni	da 11 a 15 anni	16 anni e oltre	non indicata	Totale
IN RITO CONTENZIOSO												
Piemonte	399	853	17	1.269	111	138	141	322	224	326	7	1.269
Valle d'Aosta	3	4	—	7	—	2	—	2	2	1	—	7
Lombardia	412	1.010	28	1.450	107	141	186	389	269	356	2	1.450
Trentino-Alto Adige	30	69	6	105	4	5	12	24	29	31	—	105
Veneto	97	298	6	401	26	32	41	106	82	114	—	401
Friuli-Venezia Giulia	77	185	—	262	15	23	30	69	45	79	1	262
Liguria	159	350	27	536	42	63	62	131	86	143	9	536
Emilia-Romagna	87	216	39	342	22	33	54	78	60	95	—	342
Toscana	95	172	6	273	18	34	35	64	50	71	1	273
Umbria	13	26	3	42	3	6	2	11	10	10	—	42
Marche	23	54	2	79	4	11	13	16	11	23	1	79
Lazio	143	266	52	461	37	49	42	107	82	143	1	461
Abruzzi	24	67	2	93	12	9	8	15	15	34	—	93
Molise	11	14	2	27	1	3	3	10	3	6	1	27
Campania	208	266	2	476	42	50	52	109	81	139	3	476
Puglia	202	277	5	484	60	80	53	120	69	97	5	484
Basilicata	8	24	1	33	3	5	5	9	4	7	—	33
Calabria	43	69	7	119	16	20	20	20	18	23	2	119
Sicilia	223	375	15	613	58	74	75	125	111	142	28	613
Sardegna	28	36	—	64	1	8	8	21	7	19	—	64
Italia	2.286	4.631	220	7.136	582	786	842	1.748	1.258	1.859	61	7.136
Estero	1	6	—	7	1	2	1	—	2	1	—	7
Residenze diverse	283	454	16	753	63	104	93	184	110	186	13	753
Non indicata	211	404	36	651	21	22	20	51	32	48	457	651
TOTALE	2.780	5.495	272	8.547	667	914	986	1.983	1.402	2.094	531	8.547
IN RITO CONSENSUALE												
Piemonte	101	243	1.157	1.501	97	223	190	403	261	321	6	1.501
Valle d'Aosta	—	—	33	33	3		3	6	6	10	—	33
Lombardia	278	702	1.737	2.717	163	334	379	804	500	541	6	2.717
Trentino-Alto Adige	30	63	120	213	8	35	31	64	32	42	1	213
Veneto	69	141	462	672	46	81	76	183	134	151	1	672
Friuli-Venezia Giulia	47	95	407		18	85	60	161	90	130	5	549
Liguria	113	128	751	992	77	126	102	254	178	236	19	992
Emilia-Romagna	134	180	754	1.068	58	129	145	301	190	235	10	1.068
Toscana	69	153	551	773	48	96	100	218	134	172	5	773
Umbria	31	34	29	94	6	11	6	20	26	25	—	94
Marche	17	22	78	117	8	14	14	33	21	27	—	117
Lazio	234	491	1.460	2.185	153	291	253	585	377	519	7	2.185
Abruzzi	27	58	56	141	9	21	8	28	28	47	—	141
Molise	—	—	10	10	2	—	3	2	—	3	—	10
Campania	16	20	498	534	38	78	55	139	103	107	14	534
Puglia	19	11	270	300	27	45	43	71	35	76	3	300
Basilicata	3	6	12	21	5	4	2	2	3	5	—	21
Calabria	22	24	53	99	14	20	13	24	14	13	1	99
Sicilia	11	16	487	514	44	62	60	131	82	115	20	514
Sardegna	6	12	80	98	6	11	12	32	18	18	1	98
Italia	1.227	2.399	9.005	12.631	830	1.661	1.555	3.461	2.232	2.793	99	12.631
Estero	1	1	3	5	1	—	—	—	1	3	—	5
Residenze diverse	65	119	423	607	45	82	93	163	95	177	2	607
Non indicata	67	91	139	297	9	12	8	32	19	29	188	297
TOTALE	1.360	2.610	9.570	13.540	885	1.755	1.656	3.656	2.347	2.952	289	13.540

Tav. 89 — Procedimenti esauriti di separazione personale, in rito contenzioso ed in rito consensuale, secondo le regioni di nascita dei coniugi

REGIONE DI NASCITA DEL MARITO	REGIONE DI NASCITA DELLA MOGLIE											
	Piemonte	Valle d'Aosta	Lombardia	Trentino-Alto Adige	Veneto	Friuli-Venezia Giulia	Liguria	Emilia-Romagna	Toscana	Umbria	Marche	Lazio
IN RITO CONTENZIOSO												
Piemonte	579	3	32	—	33	5	18	13	14	1	2	6
Valle d'Aosta	2	2	2	—	1	1	1	—	—	—	—	—
Lombardia	41	—	679	9	58	11	21	37	10	1	2	15
Trentino-Alto Adige	2	—	4	61	9	—	—	1	3	—	—	1
Veneto	43	—	49	7	414	17	6	16	4	2	5	9
Friuli-Venezia Giulia	8	—	5	—	13	153	—	6	1	2	—	1
Liguria	19	1	22	2	6	5	186	13	13	1	3	3
Emilia-Romagna	10	—	37	—	18	8	11	302	10	2	3	5
Toscana	13	1	9	1	9	1	11	14	181	2	—	5
Umbria	1	—	1	1	—	1	—	—	3	32	2	6
Marche	2	—	8	—	2	—	1	4	1	2	62	8
Lazio	7	—	13	1	7	4	8	4	10	7	5	268
Abruzzi	2	—	3	—	3	—	3	—	1	1	3	10
Molise	4	—	2	—	1	—	1	—	—	—	—	1
Campania	15	—	20	4	12	8	7	9	11	1	3	16
Puglia	18	—	33	1	7	7	11	8	3	—	1	9
Basilicata	4	—	5	1	2	—	—	1	3	—	1	4
Calabria	11	—	11	—	4	4	3	2	6	—	1	4
Sicilia	23	—	22	2	7	6	10	10	5	1	—	13
Sardegna	3	—	5	—	4	—	1	4	2	—	1	6
Non indicata	2	—	7	—	4	—	10	2	5	3	—	2
ITALIA	809	7	969	90	614	231	309	446	286	58	94	392
Estero	13	—	24	2	16	17	10	8	1	—	2	9
TOTALE	**822**	**7**	**993**	**92**	**630**	**248**	**319**	**454**	**287**	**58**	**96**	**401**
IN RITO CONSENSUALE												
Piemonte	740	9	50	3	51	5	45	28	17	1	3	24
Valle d'Aosta	2	12	1	—	—	—	1	—	1	—	—	—
Lombardia	67	—	1.426	21	93	26	19	70	23	3	7	33
Trentino-Alto Adige	6	—	15	123	16	5	3	3	5	—	2	3
Veneto	52	3	75	16	580	39	15	26	14	3	6	31
Friuli-Venezia Giulia	14	—	12	4	28	320	7	7	7	1	—	7
Liguria	47	—	40	2	15	5	398	17	23	1	7	11
Emilia-Romagna	22	—	56	6	36	11	23	847	19	1	11	21
Toscana	18	1	37	6	16	9	33	27	530	6	2	28
Umbria	4	—	2	—	3	2	1	2	9	77	2	19
Marche	5	—	14	1	4	5	6	14	5	5	102	31
Lazio	22	1	40	5	24	19	17	42	32	25	29	1.073
Abruzzi	5	—	9	1	3	1	7	7	2	1	8	23
Molise	—	—	2	1	—	—	2	—	1	—	1	8
Campania	15	—	34	4	12	15	18	21	16	7	8	46
Puglia	29	1	67	6	15	12	15	11	10	2	4	44
Basilicata	3	—	2	—	4	—	1	6	4	—	—	—
Calabria	15	—	31	2	14	8	19	5	4	5	1	26
Sicilia	23	1	45	7	17	13	20	13	17	4	7	36
Sardegna	8	—	9	—	2	4	5	10	6	3	3	8
Non indicata	2	—	2	—	—	—	2	—	1	3	—	1
ITALIA	1.099	28	1.969	208	933	499	657	1.156	746	148	203	1.473
Estero	29	1	47	5	19	40	26	18	15	2	3	36
TOTALE	**1.128**	**29**	**2.016**	**213**	**952**	**539**	**683**	**1.174**	**761**	**150**	**206**	**1.509**

Segue Tav. 89 — Procedimenti esauriti di separazione personale, in rito contenzioso ed in rito consensuale, secondo le regioni di nascita dei coniugi

REGIONE DI NASCITA DEL MARITO	REGIONE DI NASCITA DELLA MOGLIE											
	Abruzzi	Molise	Campania	Puglia	Basilicata	Calabria	Sicilia	Sardegna	Non indicata	ITALIA	ESTERO	TOTALE
IN RITO CONTENZIOSO												
Piemonte	3	2	11	25	4	13	15	2	4	785	20	805
Valle d'Aosta	—	—	1	—	—	—	—	—	—	10	—	10
Lombardia	7	2	13	23	4	13	16	9	5	976	39	1 015
Trentino-Alto Adige	—	—	—	1	—	3	1	1	—	87	8	95
Veneto	1	2	5	15	4	8	12	3	6	628	18	646
Friuli-Venezia Giulia	1	—	3	3	1	4	4	1	—	206	24	230
Liguria	1	—	2	3	1	9	9	5	6	310	9	319
Emilia-Romagna	1	1	6	9	1	2	3	2	3	434	12	446
Toscana	2	—	3	4	—	7	9	—	1	273	9	282
Umbria	—	—	—	1	—	—	2	1	—	51	4	55
Marche	1	—	2	1	1	—	1	—	2	98	1	99
Lazio	4	—	19	13	—	7	12	4	2	395	18	413
Abruzzi	89	2	—	6	1	—	3	—	1	128	1	129
Molise	3	24	4	—	—	—	—	—	1	41	1	42
Campania	9	5	529	20	5	11	14	1	4	704	13	717
Puglia	4	7	16	581	13	9	15	2	18	763	9	772
Basilicata	—	—	7	7	49	3	3	—	—	90	1	91
Calabria	—	1	7	8	2	211	17	3	3	298	9	307
Sicilia	1	—	12	16	2	13	781	5	7	936	15	951
Sardegna	2	—	2	7	2	4	5	79	—	127	4	131
Non indicata	—	—	8	19	—	3	17	2	718	802	1	803
ITALIA	129	46	650	762	90	320	939	120	781	8.142	216	8.358
Estero	2	2	6	7	—	5	8	1	3	136	53	189
TOTALE	**131**	**48**	**656**	**769**	**90**	**325**	**947**	**121**	**784**	**8.278**	**269**	**8.547**
IN RITO CONSENSUALE												
Piemonte	3	—	18	32	1	17	26	11	1	1.085	39	1.124
Valle d'Aosta	—	—	—	1	—	2	—	—	—	20	2	22
Lombardia	12	3	29	47	2	9	27	11	3	1.931	66	1.997
Trentino-Alto Adige	3	—	—	2	—	6	—	1	—	193	18	211
Veneto	3	—	9	13	—	4	10	3	3	905	36	941
Friuli-Venezia Giulia	3	1	4	11	—	1	9	4	—	440	51	491
Liguria	3	—	16	7	1	10	20	3	3	629	42	671
Emilia-Romagna	1	2	13	15	1	8	11	8	2	1.114	42	1.156
Toscana	2	—	8	11	2	11	19	6	2	774	31	805
Umbria	3	—	3	7	—	1	3	—	—	138	6	144
Marche	4	—	6	2	—	1	5	1	—	211	4	215
Lazio	23	1	48	30	8	14	27	19	1	1 500	78	1.578
Abruzzi	136	1	3	8	2	2	1	2	—	222	8	230
Molise	1	12	4	1	—	3	—	—	—	36	3	39
Campania	5	3	573	21	9	13	24	3	4	851	26	877
Puglia	7	3	21	397	14	7	14	3	1	683	26	709
Basilicata	—	—	6	10	29	2	3	1	—	71	5	76
Calabria	4	1	16	13	8	181	17	5	1	376	10	386
Sicilia	4	—	19	22	8	37	599	11	4	907	26	933
Sardegna	1	2	4	6	1	2	4	114	—	192	5	197
Non indicata	1	—	3	2	—	1	6	—	342	366	2	368
ITALIA	219	29	803	658	86	332	825	206	367	12.644	526	13.170
Estero	2	—	11	7	2	7	13	6	1	290	80	370
TOTALE	**221**	**29**	**814**	**665**	**88**	**339**	**838**	**212**	**368**	**12.934**	**606**	**13.540**

Tav. 90 — Procedimenti esauriti di separazione personale, secondo le modalità di esaurimento ed alcuni caratteri dei coniugi

CARATTERI DEL MARITO	Esauriti senza sentenza								Esauriti con sentenza					Esauriti in totale
	Cancellazione dal ruolo	Mancata comparizione dell'attore	Conciliazione	Rinuncia agli atti del giudizio	Improcedibilità o inammiss. appello	Omologazione	Non omologazione	Totale	Accoglim. tot. o parz. della dom. dell'attore	Accoglim. tot. o parz. della dom. riconvenz.	Rigetto della domanda dell'attore	Dichiaraz. d'incompetenza	Totale	
ETÀ (a)														
Fino a 25	284	177	22	158	—	885	2	1.528	160	15	10	2	187	1.715
26-30	519	333	42	328	1	2.045	7	3.275	366	40	33	—	439	3.714
31-40	1.168	603	84	749	3	4.385	6	6.998	836	112	86	10	1.046	8.044
41-50	794	390	46	473	4	2.543	4	4.254	564	68	73	8	713	4.967
51-60	348	130	13	163	2	821	3	1.480	194	22	35	2	253	1.733
Oltre 60	133	81	5	68	—	264	—	551	73	8	15	3	99	650
Non indicata	285	497	36	342	1	54	3	1.218	34	2	7	3	46	1.264
TOTALE	3.531	2.211	248	2.281	11	10.997	25	19.304	2.229	267	259	28	2.783	22.087
ISTRUZIONE														
Laurea	159	62	9	80	2	653	1	966	105	13	32	4	154	1.120
Diploma di scuola media	858	609	75	855	1	4.369	7	6.774	715	104	73	7	899	7.673
Licenza elementare	1.427	698	97	721	4	3.172	8	6.127	1.073	110	96	7	1.286	7.413
Privo di titolo di studio	131	71	5	32	—	189	2	430	87	12	7	1	107	537
Non indicata	956	771	62	593	4	2.614	7	5.007	249	28	51	9	337	5.344
TOTALE	3.531	2.211	248	2.281	11	10.997	25	19.304	2.229	267	259	28	2.783	22.087
ATTIVITÀ ECONOMICA E POSIZIONE NELLA PROFESSIONE														
AGRICOLTURA	183	97	8	39	—	286	—	613	111	8	15	1	135	748
Imprenditore, dirigente, libero professionista	6	3	—	2	—	17	—	28	4	—	—	—	4	32
Lavoratore in proprio	4	6	—	—	—	40	—	50	4	1	1	—	6	56
Impiegato	62	41	3	14	—	108	—	228	40	2	9	—	51	279
Lavoratore dipendente	111	47	5	23	—	121	—	307	63	5	5	1	74	381
INDUSTRIA	1.206	553	79	864	2	3.358	8	6.070	1.002	117	80	7	1.206	7.276
Imprenditore, dirigente, libero professionista	58	30	5	42	—	243	—	378	48	11	9	3	71	449
Lavoratore in proprio	107	57	10	98	—	623	1	896	114	18	9	—	141	1.037
Impiegato	189	66	8	107	1	540	1	912	162	17	11	—	190	1.102
Lavoratore dipendente	852	400	56	617	1	1.952	6	3.884	678	71	51	4	804	4.688
ALTRE ATTIVITÀ	1.157	638	96	795	5	4.544	7	7.242	800	103	113	11	1.027	8.269
Imprenditore, dirigente, libero professionista	103	53	11	46	1	463	3	680	70	8	18	1	97	777
Lavoratore in proprio	429	346	37	328	1	1.940	1	3.082	258	45	43	6	352	3.434
Impiegato	306	138	27	215	2	1.098	2	1.788	257	26	31	1	315	2.103
Lavoratore dipendente	319	101	21	206	1	1.043	1	1.692	215	24	21	3	263	1.955
CONDIZIONE NON PROFESSIONALE O POSIZIONE NELLA PROFESSIONE NON INDICATA	985	923	65	583	4	2.809	10	5.379	316	39	51	9	415	5.794
TOTALE	3.531	2.211	248	2.281	11	10.997	25	19.304	2.229	267	259	28	2.783	22.087

(a) L'età è riferita alla data dell'iscrizione a ruolo del procedimento.

Segue Tav. 90 — Procedimenti esauriti di separazione personale, secondo le modalità di esaurimento ed alcuni caratteri dei coniugi

CARATTERI DELLA MOGLIE	Esauriti senza sentenza								Esauriti con sentenza					Esauriti in totale
	Cancellazione dal ruolo	Mancata comparizione dell'attore	Conciliazione	Rinuncia agli atti del giudizio	Improcedibilità o inammiss. appello	Omologazione	Non omologazione	Totale	Accoglim. tot. o parz. della dom. dell'attore	Accoglim. tot. o parz. della dom. riconvenz.	Rigetto della domanda dell'attore	Dichiaraz. d'incompetenza	Totale	
ETÀ (a)														
Fino a 25	647	407	48	385	—	2.124	8	3.619	392	46	29	3	470	4.089
26-30	641	347	45	382	—	2.515	6	3.936	438	49	44	3	534	4.470
31-40	1.084	550	80	686	6	3.843	4	6.253	770	95	89	12	966	7.219
41-50	587	291	29	353	3	1.790	3	3.056	422	53	55	5	537	3.593
51-60	221	72	7	101	—	522	1	924	127	11	28	2	168	1.092
Oltre 60	66	47	2	33	—	123	—	273	43	4	8	—	55	328
Non indicata	285	497	37	341	2	78	3	1.243	37	7	6	3	53	1.296
TOTALE	3.351	2.211	248	2.281	11	10.997	25	19.304	2.229	267	259	28	2.783	22.087
ISTRUZIONE														
Laurea	54	20	6	29	2	248	2	361	46	3	10	2	63	424
Diploma di scuola media	715	519	62	744	3	4.147	4	6.164	621	71	67	8	767	6.931
Licenza elementare	1.599	794	108	841	3	3.667	11	7.023	1.179	142	115	5	1.441	8.464
Privo di titolo di studio	161	77	7	52	—	196	1	494	99	9	9	2	119	613
Non indicata	1.002	801	65	615	3	2.769	7	5.262	284	40	58	11	393	5.655
TOTALE	3.351	2.211	248	2.281	11	10.997	25	19.304	2.229	267	259	28	2.783	22.087
ATTIVITÀ ECONOMICA E POSIZIONE NELLA PROFESSIONE														
AGRICOLTURA	34	23	—	5	—	47	—	109	21	2	3	1	27	136
Imprenditrice, dirigente, libera professionista	—	—	—	1	—	1	—	2	1	—	—	—	1	3
Lavoratrice in proprio	—	1	—	—	—	4	—	5	—	1	—	—	1	6
Impiegata	10	4	—	1	—	16	—	31	6	—	2	—	8	39
Lavoratrice dipendente	24	18	—	3	—	26	—	71	14	1	1	1	17	88
INDUSTRIA	294	114	26	361	1	1.136	1	1.933	328	37	22	3	390	2.323
Imprenditrice, dirigente, libera professionista	3	5	—	1	—	21	—	30	4	—	1	2	7	37
Lavoratrice in proprio	42	18	5	81	—	297	1	444	55	5	4	—	64	508
Impiegata	32	17	2	22	—	151	—	230	34	5	7	—	46	276
Lavoratrice dipendente	211	74	19	257	1	667	—	1.229	235	27	10	1	273	1.502
ALTRE ATTIVITÀ	495	176	35	348	2	2.406	3	3.465	439	55	41	3	538	4.003
Imprenditrice, dirigente, libera professionista	10	10	2	6	—	71	—	99	7	3	2	—	12	111
Lavoratrice in proprio	198	92	18	120	—	1.196	2	1.626	154	27	15	1	197	1.823
Impiegata	96	30	6	69	1	407	—	609	101	5	9	—	115	724
Lavoratrice dipendente	191	44	9	153	1	732	1	1.131	177	20	15	2	214	1.345
CONDIZIONE NON PROFESSIONALE O POSIZIONE NELLA PROFESSIONE NON INDICATA	2.708	1.898	187	1.567	8	7.408	21	13.797	1.441	173	193	21	1.828	15.625
TOTALE	3.351	2.211	248	2.281	11	10.997	25	19.304	2.229	267	259	28	2.783	22.087

(a) Cfr. nota a pag. precedente.

Tav. 91 — Procedimenti esauriti di separazione personale, secondo l'età dei coniugi (a)

ETÀ DEL MARITO	ETÀ DELLA MOGLIE: fino a 25	26-30	31-40	41-50	51-60	oltre 60	non indicata	TOTALE
fino a 25	1.499	171	28	3	1	2	11	1.715
26-30	1.771	1.578	321	20	4	1	19	3.714
31-40	756	2.467	4.399	354	20	6	50	8.044
41-50	31	224	2.263	2.240	174	11	24	4.967
51-60	6	15	161	852	620	66	13	1.733
oltre 60	9	4	14	108	268	239	8	650
Non indicata	17	11	41	16	5	3	1.171	1.264
TOTALE	4.089	4.470	7.219	3.593	1.092	328	1.296	22.087

(a) Cfr. nota (a) a Tav. 90, pag. 164

Tav. 92 — Procedimenti esauriti di separazione personale, secondo l'istruzione dei coniugi

ISTRUZIONE DEL MARITO	ISTRUZIONE DELLA MOGLIE: Laurea	Diploma di scuola media	Licenza elementare	Privo di titolo di studio	Non indicata	TOTALE
Laurea	270	724	55	2	69	1.120
Diploma di scuola media	135	5.362	1.891	39	246	7.673
Licenza elementare	5	736	6.253	239	180	7.413
Privo di titolo di studio	1	26	166	320	24	537
Non indicata	13	83	99	13	5.136	5.344
TOTALE	424	6.931	8.464	613	5.655	22.087

Tav. 93 — Procedimenti esauriti di separazione personale, secondo la posizione nella professione dei coniugi

ATTIVITÀ ECONOMICA E POSIZIONE NELLA PROFESSIONE DEL MARITO	ATTIVITÀ ECONOMICA E POSIZIONE NELLA PROFESSIONE DELLA MOGLIE: Agricoltura: Imprenditrice, dirigente, libera professionista	Lavoratrice in proprio	Impiegata	Lavoratrice dipendente	Industria: Imprenditrice, dirigente, libera professionista	Lavoratrice in proprio	Impiegata	Lavoratrice dipendente	Altre attività: Imprenditrice, dirigente, libera professionista	Lavoratrice in proprio	Impiegata	Lavoratrice dipendente	Condizione non professionale o posizione nella professione non indicata	TOTALE
AGRICOLTURA	1	3	26	52	2	2	3	27	—	30	14	38	550	748
Imprenditore, dirigente, libero professionista	1	—	—	—	1	—	—	—	—	5	—	—	25	32
Lavoratore in proprio	—	3	—	—	—	—	1	1	—	16	2	—	33	56
Impiegato	—	—	23	4	—	2	2	11	—	8	8	12	209	279
Lavoratore dipendente	—	—	3	48	1	—	—	15	—	1	4	26	283	381
INDUSTRIA	—	1	7	21	24	297	150	1.150	13	436	212	611	4.354	7.276
Imprenditore, dirigente, libero professionista	—	—	—	—	18	17	1	10	3	54	14	3	329	449
Lavoratore in proprio	—	1	—	—	3	164	19	43	3	170	29	34	571	1.037
Impiegato	—	—	2	3	3	28	59	59	4	69	55	106	674	1.102
Lavoratore dipendente	—	—	5	18	—	88	71	998	3	143	114	468	2.780	4.688
ALTRE ATTIVITÀ	2	2	1	8	10	193	111	272	91	1.250	458	606	5.265	8.269
Imprenditore, dirigente, libero professionista	2	—	—	—	3	18	3	4	50	122	28	13	534	777
Lavoratore in proprio	—	2	—	1	6	108	34	44	29	889	68	117	2.137	3.434
Impiegato	—	—	1	2	1	46	45	70	10	144	267	155	1.362	2.103
Lavoratore dipendente	—	—	—	5	—	21	29	154	2	96	95	321	1.232	1.955
CONDIZIONE NON PROFESSIONALE O POSIZIONE NELLA PROFESSIONE NON INDICATA	—	—	5	7	1	16	12	53	7	107	40	90	5.456	5.794
TOTALE	3	6	39	88	37	508	276	1.502	111	1.823	724	1.345	15.625	22.087

Tav. 94 — Procedimenti esauriti di separazione personale, secondo il motivo, la durata della convivenza dei coniugi, il numero dei figli e il relativo affidamento

DURATA DELLA CONVIVENZA / NUMERO DEI FIGLI / AFFIDAMENTO DEI FIGLI	Rito contenzioso: per colpa del marito: adulterio	volontario abbandono	eccessi, sevizie, minacce e ingiurie gravi	condanna penale	altri motivi	per colpa della moglie: adulterio	volontario abbandono	eccessi, sevizie, minacce e ingiurie gravi	condanna penale	altri motivi	per colpa di entrambi	Totale	Omologazioni	Totale
DURATA DELLA CONVIVENZA														
Meno di un anno	7	59	285	1	2	26	103	100	—	2	82	667	712	1.379
Da 1 a 3 anni	17	73	456	2	1	34	99	118	—	1	113	914	1.425	2.339
Da 4 a 5 anni	27	109	469	8	2	47	108	120	—	—	126	956	1.353	2.309
Da 6 a 10 anni	64	200	909	13	6	127	179	232	2	2	249	1.983	3.032	5.015
Da 11 a 15 anni	64	152	621	6	3	93	120	172	—	—	171	1.402	1.935	3.337
16 anni e oltre	105	257	929	11	2	75	165	276	—	—	274	2.094	2.454	4.548
Non indicato	12	29	148	1	1	11	30	30	—	—	269	531	86	617
NUMERO DEI FIGLI														
Nessuno	89	225	945	10	4	97	275	308	1	2	528	2.484	2.913	5.397
1 Figlio	72	283	1.236	10	3	110	239	312	—	1	336	2.602	3.944	6.546
2 Figli	85	231	939	12	5	118	176	265	—	2	271	2.104	2.876	4.980
3 Figli	27	79	371	5	2	58	66	96	1	—	91	796	865	1.661
4 Figli	11	32	138	1	1	17	28	36	—	—	36	300	259	559
5 Figli	3	14	65	3	2	9	13	14	—	—	13	136	85	221
Oltre 5	9	15	63	1	—	4	7	17	—	—	9	125	55	180
AFFIDAMENTO DEI FIGLI														
Al padre	14	18	83	—	—	137	178	108	1	1	70	610	779	1.389
Alla madre	141	457	1.797	24	10	72	180	375	—	1	344	3.410	6.414	9.824
In parte al padre e alla madre	6	23	73	—	—	28	22	28	—	—	18	198	354	552
Ad istituti	—	4	26	2	—	10	19	9	—	—	11	31	188	219
Nessuno	135	377	1.778	16	7	166	396	528	1	3	941	4.248	3.312	7.560

Tav. 95 — Procedimenti esauriti di separazione personale in rito contenzioso, secondo il motivo, per regione di residenza dei coniugi

REGIONE DI RESIDENZA DEI CONIUGI	per colpa del marito: adulterio	volontario abbandono	eccessi, sevizie, minacce e ingiurie gravi	condanna penale	altri motivi	per colpa della moglie: adulterio	volontario abbandono	eccessi, sevizie, minacce e ingiurie gravi	condanna penale	altri motivi	Per colpa di entrambi	Totale
Piemonte	32	66	714	7	1	46	82	227	1	—	83	1.269
Valle d'Aosta	—	—	3	—	1	2	1	—	—	—	—	7
Lombardia	47	126	577	4	2	27	90	124	—	2	451	1.450
Trentino-Alto Adige	6	13	53	—	—	4	8	10	—	—	6	105
Veneto	21	39	226	2	—	12	30	45	—	1	25	401
Friuli-Venezia Giulia	4	33	133	3	—	12	19	37	—	—	21	262
Liguria	17	70	263	—	1	32	42	68	—	1	42	536
Emilia-Romagna	18	31	147	2	—	10	34	35	—	—	65	342
Toscana	18	31	122	1	1	17	27	32	—	1	23	273
Umbria	3	6	17	—	1	6	2	2	—	—	5	42
Marche	3	16	34	—	—	5	9	9	—	—	3	79
Lazio	28	61	176	2	2	30	36	50	—	—	76	461
Abruzzi	1	15	50	1	—	4	7	13	—	—	2	93
Molise	—	2	13	—	—	3	5	2	—	—	2	27
Campania	22	36	206	1	1	43	59	96	1	—	11	476
Puglia	18	61	191	3	—	35	68	70	—	—	38	484
Basilicata	—	4	20	—	—	—	4	3	—	—	2	33
Calabria	4	6	56	—	1	11	13	13	—	—	15	119
Sicilia	20	84	255	7	3	42	76	79	—	—	47	613
Sardegna	—	15	22	—	—	11	6	8	—	—	2	64
ITALIA	262	715	3.278	33	14	357	618	933	2	5	919	7.136
Estero	—	3	3	—	—	—	—	1	—	—	—	7
Residenze diverse	22	136	265	6	2	44	139	69	—	—	70	753
Non indicata	12	25	211	3	1	12	47	45	—	—	295	651
TOTALE	296	879	3.757	42	17	413	804	1.048	2	5	1.284	8.547

CAP. 4 — SCIOGLIMENTI E CESSAZIONI DEGLI EFFETTI CIVILI DEL MATRIMONIO (*)

Tav. 96 — Procedimenti esauriti di scioglimento e cessazione degli effetti civili del matrimonio, per distretto di Corte d'appello

DISTRETTI DI CORTE DI APPELLO	Esauriti senza sentenza						Esauriti con sentenza					Esauriti in totale
	Conciliazione	Mancata comparizione dell'attore	Rinuncia agli atti del giudizio	Improcedibilità o inammissibilità dell'azione	Totale	Durata media del procedimento in giorni (a)	Dichiarazione di incompetenza	Scioglimento del matrimonio	Cessazione degli effetti civili	Totale	Durata media del procedimento in giorni (a)	
Torino	3	119	109	5	236	156	9	286	2.487	2.782	227	3.018
Milano	5	234	79	38	356	188	24	616	4.505	5.145	58	5.501
Brescia	1	23	24	2	50	182	1	81	734	816	248	**866**
Trento	—	10	9	3	22	213	—	61	292	353	216	375
Venezia	3	63	46	4	116	178	2	145	1.336	1.483	293	**1.599**
Trieste	1	76	22	9	108	186	7	203	1.179	1.389	233	**1.497**
Genova	1	84	51	11	147	172	8	279	2.179	2.466	275	**2.613**
Bologna	3	48	45	20	116	192	4	198	2.030	2.232	254	**2.348**
Firenze	6	57	20	14	97	205	4	250	1.596	1.850	287	1.947
Perugia	—	3	13	3	19	243	—	35	217	252	282	271
Ancona	—	15	8	2	25	213	1	31	242	274	326	299
Roma	3	184	50	33	270	142	11	611	4.022	4.644	215	4.914
L'Aquila	—	5	21	4	30	280	1	55	358	414	226	444
Campobasso (sez.)	—	8	7	1	16	197	—	11	97	108	266	124
Napoli	—	151	21	18	190	221	4	342	1.941	2.287	317	2.477
Salerno (sez.)	—	29	2	—	31	124	—	31	306	337	262	368
Bari	1	38	16	8	63	219	2	73	661	736	304	799
Lecce	—	36	14	2	52	195	—	42	592	634	362	686
Potenza	1	7	6	4	18	306	—	19	127	146	344	164
Catanzaro	1	16	25	8	50	292	2	93	665	760	239	810
Reggio di Cal. (sez.)	—	3	—	1	4	202	—	22	135	157	260	161
Palermo	4	124	25	9	162	351	—	116	985	1.101	258	**1.263**
Messina	—	24	4	1	29	207	2	55	442	499	282	**528**
Caltanissetta	—	12	1	1	14	175	1	11	150	162	251	176
Catania	2	104	15	6	127	161	3	105	1.217	1.325	294	**1.452**
Cagliari	—	10	5	—	15	89	—	27	334	361	333	376
ITALIA	**35**	**1.483**	**638**	**207**	**2.363**	**196**	**86**	**3.798**	**28.829**	**32.713**	**230**	**35.076**

(*) Compreso il grado di appello.
(a) La durata media è desunta dalla media aritmetica semplice dei valori esprimenti la durata di ciascun procedimento.

Tav. 97 — Scioglimenti e cessazioni degli effetti civili del matrimonio, per regione di nascita dei coniugi

REGIONI DI NASCITA DEI MARITI	REGIONI DI NASCITA DELLE MOGLI											
	Piemonte	Valle d'Aosta	Lombardia	Trentino-Alto Adige	Veneto	Friuli-Venezia Giulia	Liguria	Emilia Romagna	Toscana	Umbria	Marche	Lazio
Piemonte	1.369	13	158	5	86	24	105	50	34	5	12	31
Valle d'Aosta	5	20	—	—	2	—	2	2	—	—	—	—
Lombardia	198	4	2.628	31	165	69	67	152	75	14	12	79
Trentino-Alto Adige	2	—	17	143	17	5	7	5	4	—	4	10
Veneto	113	6	183	28	1.121	82	40	87	38	3	5	43
Friuli-Venezia Giulia	21	—	53	4	48	733	15	20	19	3	13	25
Liguria	120	1	87	7	27	15	809	59	67	6	4	30
Emilia-Romagna	46	3	158	13	63	20	52	1.658	47	6	12	44
Toscana	39	4	80	11	43	24	69	68	1.250	14	17	64
Umbria	3	—	13	1	8	1	3	12	15	216	4	57
Marche	10	—	22	3	12	8	14	26	18	13	205	48
Lazio	34	2	79	11	35	35	34	63	74	50	46	1.716
Abruzzi	11	—	21	1	10	5	10	15	15	5	13	62
Molise	—	—	7	1	4	—	3	5	—	—	1	9
Campania	58	—	67	4	51	22	37	48	42	16	16	141
Puglia	37	—	107	3	41	36	34	42	39	5	15	86
Basilicata	3	—	9	1	3	1	—	—	1	—	2	13
Calabria	21	3	31	3	12	13	21	14	15	5	7	41
Sicilia	67	—	94	13	41	28	57	59	59	8	23	100
Sardegna	18	—	17	3	8	3	18	14	18	1	6	22
Non indicate	7	—	5	1	3	4	—	2	5	1	1	9
ITALIA	2.182	56	3.831	287	1.801	1.128	1.397	2.401	1.835	371	418	2.630
Estero	79	3	151	22	67	131	49	53	61	11	19	108
TOTALE	2.261	59	3.982	309	1.868	1.259	1.446	2.454	1.896	382	437	2.738

REGIONI DI NASCITA DEI MARITI	REGIONI DI NASCITA DELLE MOGLI											
	Abruzzi	Molise	Campania	Puglia	Basilicata	Calabria	Sicilia	Sardegna	Non indicata	Italia	Estero	TOTALE
Piemonte	10	2	21	34	2	18	15	6	11	2.011	136	2.147
Valle d'Aosta	—	—	—	2	—	1	—	—	—	34	6	40
Lombardia	16	4	30	82	4	19	65	14	15	3.743	256	3.999
Trentino-Alto Adige	1	—	3	3	—	2	2	—	1	226	54	280
Veneto	10	—	25	20	1	8	29	9	5	1.856	148	2.004
Friuli-Venezia Giulia	3	1	9	18	3	5	14	—	2	1.009	178	1.187
Liguria	5	1	16	24	1	23	22	9	2	1.335	82	1.417
Emilia-Romagna	11	4	29	22	1	13	27	7	7	2.243	109	2.352
Toscana	9	2	35	20	2	16	20	11	2	1.800	108	1.908
Umbria	5	—	5	8	—	5	4	1	1	362	22	384
Marche	11	—	8	5	2	3	10	1	1	421	37	458
Lazio	71	5	97	58	4	27	52	29	8	2.530	168	2.698
Abruzzi	379	4	13	16	1	8	10	2	2	603	37	640
Molise	11	98	13	8	—	2	1	2	—	160	12	172
Campania	16	14	2.315	77	23	30	58	17	5	3.057	135	3.192
Puglia	20	13	56	1.359	21	25	37	7	19	2.002	117	2.119
Basilicata	—	—	27	19	143	3	4	1	1	231	6	237
Calabria	7	—	60	20	4	992	37	4	3	1.313	46	1.359
Sicilia	18	3	55	51	5	70	3.066	21	40	3.878	177	4.055
Sardegna	5	3	7	7	1	4	8	344	1	508	16	524
Non indicate	2	—	2	2	—	2	14	1	67	128	4	132
ITALIA	610	154	2.826	1.855	218	1.276	3.495	486	193	29.450	1.854	31.304
Estero	9	2	55	33	8	16	52	8	5	942	381	1.323
TOTALE	619	156	2.881	1.888	226	1.292	3.547	494	198	30.392	2.235	32.627

Tav. 98 — Scioglimenti e cessazioni degli effetti civili del matrimonio, secondo il motivo e per regione di residenza dei coniugi

REGIONI DI RESIDENZA	SEPARAZIONE GIUDIZIALE		SEPARAZIONE DI FATTO	SEPARAZIONE CONSENSUALE	ALTRI MOTIVI (a)	TOTALE
	Per colpa del marito	Per colpa della moglie				
RESIDENTI NELLA STESSA REGIONE						
Piemonte	101	103	739	803	7	1.753
Valle d'Aosta	2	1	9	18	—	30
Lombardia	237	209	1.520	2.144	32	4.142
Trentino-Alto Adige	14	6	91	87	1	199
Veneto	61	48	342	413	8	872
Friuli-Venezia Giulia	80	72	345	375	6	878
Liguria	112	83	593	628	7	1.423
Emilia-Romagna	74	58	481	897	7	1.517
Toscana	102	86	404	631	20	1.243
Umbria	15	9	63	83	1	171
Marche	8	11	59	59	1	138
Lazio	289	257	1.561	1.333	38	3.478
Abruzzi	6	20	162	50	2	240
Molise	4	3	19	4	—	30
Campania	126	169	1.209	445	41	1.990
Puglia	33	100	470	226	18	847
Basilicata	8	7	58	10	1	84
Calabria	29	44	390	146	12	621
Sicilia	142	238	1.262	573	27	2.242
Sardegna	19	23	132	63	1	238
ITALIA	1.462	1.547	9.909	8.988	230	22.136
Residenti in regioni diverse (b)	596	677	5.114	3.286	627	10.300
Residenti all'estero	1	8	47	7	38	101
Residenza non indicata	6	7	49	23	5	90
TOTALE	2.065	2.239	15.119	12.304	900	32.627

(a) Sono compresi gli annullamenti di matrimonio ottenuti all'estero, le assoluzioni dai delitti e le condanne penali. — (b) Sono compresi anche i casi di coniugi residenti uno in Italia e l'altro all'estero.

Tav. 99 — Scioglimenti e cessazioni degli effetti civili del matrimonio, secondo l'età dei coniugi

ETÀ DEI MARITI	ETÀ DELLE MOGLI							TOTALE
	fino a 25	26-30	31-40	41-50	51-60	oltre 60	non indicata	
fino a 25	59	12	14	4	4	1	2	96
26-30	214	353	104	15	4	1	7	698
31-40	140	1.183	3.914	455	38	11	78	5.819
41-50	23	92	3.449	6.904	608	53	109	11.238
51-60	5	15	266	4.029	4.413	484	142	9.354
oltre 60	3	4	49	364	1.874	1.734	191	4.219
Non indicata	3	7	40	85	125	439	504	1.203
TOTALE	**447**	**1.666**	**7.836**	**11.856**	**7.066**	**2.723**	**1.033**	**32.627**

Tav. 100 — Scioglimenti e cessazioni degli effetti civili del matrimonio, secondo la posizione nella professione dei coniugi

POSIZIONE NELLA PROFESSIONE DEI MARITI	POSIZIONE NELLA PROFESSIONE DELLE MOGLI					TOTALE
	Imprenditrice o libera professionista	Lavoratrice in proprio o coadiuvante	Dirigente o impiegata	Operaia o assimilata	Condizione non professionale e non indicata (a)	
Imprenditore o libero professionista	98	73	331	58	1.102	1.662
Lavoratore in proprio o coadiuvante	55	758	624	685	3.751	5.873
Dirigente o impiegato	66	356	2.025	365	3.763	6.575
Operaio o assimilato	35	494	585	2.363	6.409	9.886
Condizione non professionale e non indicata (a)	44	236	344	405	7.602	8.631
TOTALE	**298**	**1.917**	**3.909**	**3.876**	**22.627**	**32.627**

(a) Nella condizione non professionale sono comprese le casalinghe, le persone ritirate dal lavoro, gli studenti, ecc.

Tav. 101 — Scioglimenti e cessazioni degli effetti civili del matrimonio, per regione di residenza dei coniugi ed affidamento dei figli

REGIONI DI RESIDENZA	AFFIDAMENTO DEI FIGLI LEGITTIMI (NATI DALL'ATTUALE MATRIMONIO O DA MATRIMONIO PRECEDENTE), LEGITTIMATI E ADOTTIVI										MATRIMONI PER I QUALI È STATO DECISO L'AFFIDAMENTO
	Al padre		Alla madre		Alternativamente al padre e alla madre		Ad altri		Numero complessivo dei figli		
	M	F	M	F	M	F	M	F	M	F	
REGIONI DI RESIDENZA											
Residenti nella stessa regione:											
Piemonte	93	65	257	271	—	3	2	3	352	342	507
Valle d'Aosta	4	3	16	14	—	—	—	—	20	17	29
Lombardia	180	108	650	669	3	7	5	10	838	794	1.191
Trentino-Alto Adige	15	18	59	57	—	—	—	—	74	75	88
Veneto	47	26	140	164	—	2	6	1	193	193	267
Friuli-Venezia Giulia	25	18	130	124	1	1	2	5	158	148	229
Liguria	70	50	229	235	8	8	1	3	308	296	435
Emilia-Romagna	37	32	203	256	2	—	3	2	245	290	405
Toscana	69	35	201	163	—	—	5	7	275	205	360
Umbria	2	1	20	19	2	—	—	2	24	22	34
Marche	9	6	25	17	—	—	—	1	34	24	32
Lazio	193	148	691	706	3	2	6	7	893	863	1.168
Abruzzi	8	10	39	26	2	—	1	1	50	37	48
Molise	4	3	6	1	—	—	—	4	10	8	11
Campania	128	99	424	468	—	1	6	1	558	569	632
Puglia	41	36	141	169	1	—	3	1	186	206	211
Basilicata	4	5	13	21	—	—	1	—	18	26	24
Calabria	31	26	80	79	—	—	—	1	111	106	118
Sicilia	115	90	380	319	3	1	3	4	501	414	520
Sardegna	26	15	53	49	—	—	—	—	79	64	78
ITALIA	1.101	794	3.757	3.827	25	25	44	53	4.927	4.699	6.387
Residenti in regioni diverse (a)	495	350	1.459	1.398	14	15	19	20	1.987	1.783	2.506
Residenti all'estero	17	4	13	15	—	—	—	—	30	19	36
Residenza non indicata	2	3	15	18	2	—	—	—	19	21	27
TOTALE	**1.615**	**1.151**	**5.244**	**5.258**	**41**	**40**	**63**	**73**	**6.963**	**6.522**	**8.956**

Tav. 102 — Scioglimenti e cessazioni degli effetti civili del matrimonio, per affidamento ed età dei figli

ETÀ DEI FIGLI	AFFIDAMENTO DEI FIGLI LEGITTIMI (NATI DALL'ATTUALE MATRIMONIO O DA MATRIMONIO PRECEDENTE), LEGITTIMATI E ADOTTIVI									
	Al padre		Alla madre		Alternativamente al padre e alla madre		Ad altri		Numero complessivo dei figli	
	M	F	M	F	M	F	M	F	M	F
Fino a 3 anni	—	5	46	31	—	—	—	—	46	36
4-5 anni	12	5	62	83	—	2	—	1	74	91
6-10 anni	270	215	1.166	1.271	8	4	12	22	1.456	1.512
11-14 anni	462	374	1.592	1.636	10	18	22	26	2.086	2.054
15-20 anni	871	552	2.378	2.237	23	16	29	24	3.301	2.829
TOTALE	**1.615**	**1.151**	**5.244**	**5.258**	**41**	**40**	**63**	**73**	**6.963**	**6.522**

a) Cfr. nota (b) Tav. 98.

Tav. 103 — Scioglimenti e cessazioni degli effetti civili del matrimonio secondo il motivo, la durata della convivenza, per regione di nascita e di residenza dei coniugi - Anno del matrimonio

MOTIVI DELLO SCIOGLIMENTO E DURATA DELLA CONVIVENZA

REGIONI — ANNO DEL MATRIMONIO	Separazione Giudiziale: meno di 1 anno	da 1 a 3 anni	da 4 a 5 anni	da 6 a 10 anni	da 11 a 15 anni	oltre 16 anni	Totale	Separazione Consensuale: meno di 1 anno	da 1 a 3 anni	da 4 a 5 anni	da 6 a 10 anni	da 11 a 15 anni	oltre 16 anni	Totale
REGIONI DI NASCITA														
NATI STESSA REGIONE	47	427	379	910	552	503	2.818	99	1.295	1.103	2.432	1.432	1.208	7.569
Piemonte	1	26	11	60	26	29	153	4	114	93	168	129	86	594
Valle d'Aosta	—	1	—	—	1	2	4	—	—	2	4	—	1	7
Lombardia	3	51	42	97	59	39	291	15	246	215	453	251	180	1.360
Trentino-Alto Adige	—	2	2	3	2	3	12	1	9	8	20	10	9	57
Veneto	3	18	22	45	31	30	149	1	72	75	162	90	79	479
Friuli-Venezia Giulia	1	17	16	43	18	18	113	1	50	56	88	60	42	297
Liguria	1	16	23	47	20	10	117	4	64	59	124	58	54	363
Emilia-Romagna	3	25	24	51	32	24	159	12	195	119	295	174	130	925
Toscana	—	22	23	54	48	33	180	10	107	81	193	98	114	603
Umbria	—	6	3	9	6	3	27	1	19	14	21	23	20	98
Marche	—	3	4	7	11	4	29	3	8	10	27	17	15	80
Lazio	2	41	33	82	39	49	246	6	79	97	222	117	114	635
Abruzzi	3	4	5	10	9	7	38	1	13	9	25	19	15	82
Molise	1	6	1	7	2	2	19	—	2	2	4	2	5	15
Campania	5	59	49	107	68	61	349	8	87	63	164	98	82	502
Puglia	5	31	27	65	50	42	220	10	62	49	126	52	67	366
Basilicata	—	—	2	11	4	3	20	1	2	4	5	6	4	22
Calabria	3	17	10	42	23	25	120	4	38	39	67	42	29	219
Sicilia	16	76	75	147	96	107	517	14	113	97	241	171	153	789
Sardegna	—	6	7	23	7	12	55	3	15	11	23	15	9	76
Nati in regioni diverse (a)	26	234	177	475	256	265	1.433	71	749	685	1.521	866	726	4.618
Nati all'estero	—	5	5	9	14	14	47	2	13	12	37	17	18	99
Regione non indicata	—	—	2	3	—	1	6	2	—	1	8	2	5	18
TOTALE	73	666	563	1.397	822	783	4.304	174	2.057	1.801	3.998	2.317	1.957	12.304
REGIONI DI RESIDENZA														
RESID. STESSA REGIONE	48	460	367	967	583	584	3.009	119	1.456	1.308	2.896	1.665	1.504	8.988
Piemonte	7	31	14	86	36	30	204	9	160	133	234	144	123	803
Valle d'Aosta	—	—	—	1	—	2	3	—	1	8	5	1	3	18
Lombardia	5	69	57	147	94	74	446	21	355	308	725	412	323	2.144
Trentino-Alto Adige	—	4	4	4	4	4	20	—	14	17	25	12	19	87
Veneto	3	12	12	29	24	29	109	3	73	62	144	68	63	413
Friuli-Venezia Giulia	1	25	21	49	26	30	152	1	62	58	110	75	69	375
Liguria	1	23	29	72	41	29	195	13	98	89	212	118	98	628
Emilia-Romagna	2	19	16	48	26	21	132	11	196	123	291	168	108	897
Toscana	—	23	27	58	52	28	188	10	113	87	203	93	125	631
Umbria	1	7	2	7	4	3	24	—	15	11	18	16	23	83
Marche	—	1	3	6	5	4	19	1	10	4	18	12	14	59
Lazio	6	100	49	158	87	146	546	17	166	193	430	260	267	1.333
Abruzzi	1	2	4	8	7	4	26	2	10	6	10	12	10	50
Molise	1	4	—	1	1	—	7	—	1	1	1	—	1	4
Campania	4	48	39	95	55	54	295	7	73	64	151	76	74	445
Puglia	2	23	16	50	25	17	133	7	34	37	82	31	35	226
Basilicata	—	—	2	7	3	3	15	1	1	2	3	2	1	10
Calabria	—	14	7	21	14	17	73	—	22	24	47	30	23	146
Sicilia	14	51	59	103	76	77	380	13	81	73	167	123	116	573
Sardegna	—	4	6	17	3	12	42	3	11	8	20	12	9	63
Resid. regioni diverse (b)	24	204	190	422	235	198	1.273	52	559	491	1.090	647	447	3.266
Residenti all'estero	1	1	3	1	3	—	9	1	2	—	2	1	1	7
Residenza non indicata	—	1	3	7	1	1	13	2	—	2	10	4	5	23
TOTALE	73	666	563	1.397	822	783	4.304	174	2.057	1.801	3.998	2.317	1.957	12.304
ANNO DEL MATRIMONIO														
Precedente al 1910	1	—	—	—	1	30	32	6	—	—	—	—	59	65
dal 1911 al 1915	—	—	—	3	—	6	9	—	—	1	3	2	5	11
dal 1916 al 1920	—	3	—	10	8	9	30	—	4	4	3	7	21	39
dal 1921 al 1925	—	—	4	6	10	29	49	—	12	11	30	26	63	142
dal 1926 al 1930	1	7	11	24	21	67	131	2	18	15	51	51	194	331
dal 1931 al 1935	5	15	18	55	76	136	305	4	51	51	107	258	308	779
dal 1936 al 1940	6	26	36	207	121	167	563	9	84	85	611	368	447	1.604
dal 1941 al 1945	5	75	102	249	167	160	758	19	214	316	672	435	527	2.183
dal 1946 al 1950	6	108	86	257	251	138	846	25	308	289	748	616	310	2.296
dal 1951 al 1955	10	91	83	286	167	41	678	24	335	318	879	544	23	2.123
dal 1956 al 1960	18	131	158	300	—	—	607	28	423	472	868	10	—	1.801
dal 1961 al 1965	21	210	65	—	—	—	296	42	592	239	26	—	—	899
dal 1966 al 1970	—	—	—	—	—	—	—	15	16	—	—	—	—	31
1971	—	—	—	—	—	—	—	—	—	—	—	—	—	—
1972	—	—	—	—	—	—	—	—	—	—	—	—	—	—
TOTALE	73	666	563	1.397	822	783	4.304	174	2.057	1.801	3.998	2.317	1.957	12.304

REGIONI — ANNO DEL MATRIMONIO	Separazione di fatto: meno di 1 anno	da 1 a 3 anni	da 4 a 5 anni	da 6 a 10 anni	da 11 a 15 anni	oltre 16 anni	Totale	Totale: meno di 1 anno	da 1 a 3 anni	da 4 a 5 anni	da 6 a 10 anni	da 11 a 15 anni	oltre 16 anni	Totale	Altri motivi	TOTALE GENERALE
REGIONI DI NASCITA																
NATI STESSA REGIONE	768	2.509	1.391	2.587	1.311	1.375	9.941	914	4.231	2.873	5.929	3.295	3.086	20.328	236	20.564
Piemonte	24	161	88	179	75	89	616	29	301	192	407	230	204	1.363	6	1.369
Valle d'Aosta	1	3	—	3	1	1	9	1	4	2	7	2	4	20	—	20
Lombardia	48	255	146	265	138	110	962	66	552	403	815	448	329	2.613	15	2.628
Trentino-Alto Adige	1	25	8	19	9	12	74	2	36	18	42	21	24	143	—	143
Veneto	25	121	53	145	68	74	486	29	211	150	352	189	183	1.114	7	1.121
Friuli-Venezia Giulia	21	74	52	94	37	38	316	23	141	124	225	115	98	726	7	733
Liguria	19	87	44	88	44	45	327	24	167	126	259	122	109	807	2	809
Emilia-Romagna	37	147	85	133	78	82	562	52	367	226	479	284	236	1.646	12	1.658
Toscana	28	99	68	125	71	60	451	38	228	172	372	217	207	1.234	16	1.250
Umbria	4	14	20	31	9	13	91	5	39	37	61	38	36	216	—	216
Marche	8	28	7	18	14	20	95	11	39	21	52	42	39	204	1	205
Lazio	54	189	116	210	119	128	816	62	309	246	514	275	291	1.697	19	1.716
Abruzzi	25	54	44	60	32	40	255	29	71	58	95	60	62	375	4	379
Molise	8	15	6	18	10	6	63	9	23	9	29	14	13	97	1	98
Campania	165	396	180	328	169	179	1.417	176	542	292	599	338	322	2.268	47	2.315
Puglia	75	204	102	174	95	94	744	90	297	178	365	197	203	1.330	29	1.359
Basilicata	13	33	7	20	11	13	97	14	35	13	36	21	20	139	4	143
Calabria	67	157	87	148	94	79	632	74	212	136	257	159	133	971	21	992
Sicilia	123	389	247	481	213	264	1.717	153	578	419	869	480	524	3.023	43	3.066
Sardegna	22	58	31	48	24	28	211	25	79	49	94	46	49	342	2	344
Nati in regioni diverse (a)	392	1.246	706	1.296	705	629	4.974	489	2.229	1.568	3.292	1.827	1.620	11.025	590	11.615
Nati all'estero	7	37	16	43	29	32	164	9	55	33	89	60	64	310	71	381
Regione non indicata	2	9	5	8	4	12	40	4	9	6	19	6	18	64	3	87
TOTALE	1.169	3.801	2.118	3.934	2.049	2.048	15.119	1.416	6.524	4.482	9.329	5.188	4.788	31.727	900	32.627
REGIONI DI RESIDENZA																
RESID. STESSA REGIONE	720	2.424	1.364	2.581	1.381	1.439	9.909	887	4.380	3.039	6.444	3.629	3.527	21.906	230	22.136
Piemonte	43	191	97	209	104	95	739	59	382	244	529	284	248	1.746	7	1.753
Valle d'Aosta	1	—	—	3	5	—	9	1	1	8	9	6	5	30	—	30
Lombardia	72	355	222	431	226	214	1.520	98	779	587	1.303	732	611	4.110	32	4.142
Trentino-Alto Adige	1	24	14	23	10	19	91	1	42	35	52	26	42	198	1	199
Veneto	14	85	40	105	49	49	342	20	170	114	278	141	141	864	8	872
Friuli-Venezia Giulia	23	81	51	93	47	50	345	25	168	130	252	148	149	872	6	878
Liguria	32	138	72	165	99	87	593	46	259	190	449	258	214	1.416	7	1.423
Emilia-Romagna	31	136	77	106	68	63	481	44	351	216	445	262	192	1.510	7	1.517
Toscana	29	90	52	99	71	63	404	39	226	166	360	216	216	1.223	20	1.243
Umbria	3	10	12	23	5	10	63	4	32	25	48	25	36	170	1	171
Marche	5	19	3	9	5	18	59	6	30	10	33	22	36	137	1	138
Lazio	83	354	221	410	242	251	1.561	106	620	463	998	589	664	3.440	38	3.478
Abruzzi	18	30	25	40	19	30	162	21	42	35	58	38	44	238	2	240
Molise	3	3	—	8	2	3	19	4	8	1	10	3	4	30	—	30
Campania	143	332	155	273	157	149	1.209	154	453	258	519	288	277	1.949	41	1.990
Puglia	55	127	60	108	58	62	470	64	184	113	240	114	114	829	18	847
Basilicata	12	14	6	14	4	8	58	13	15	10	24	9	12	83	1	84
Calabria	47	92	60	91	50	50	390	47	128	91	159	94	90	609	12	621
Sicilia	93	300	179	339	150	201	1.262	120	432	311	609	349	394	2.215	27	2.242
Sardegna	12	43	18	32	10	17	132	15	58	32	69	25	38	237	1	238
Resid. regioni diverse (b)	445	1.359	736	1.330	655	589	5.114	521	2.122	1.417	2.842	1.537	1.234	9.673	627	10.300
Residenti all'estero	2	9	11	12	7	6	47	4	12	14	15	11	7	63	38	101
Residenza non indicata	2	9	7	11	6	14	49	4	10	12	28	11	20	85	5	90
TOTALE	1.169	3.801	2.118	3.934	2.049	2.048	15.119	1.416	6.524	4.482	9.329	5.188	4.788	31.727	900	32.627
ANNO DEL MATRIMONIO																
Precedente al 1910	2	1	—	1	2	95	101	9	1	—	1	3	184	198	8	206
dal 1911 al 1915	—	—	1	10	6	10	27	—	—	2	16	8	21	47	1	48
dal 1916 al 1920	3	17	6	16	17	23	82	3	24	10	29	32	53	151	1	152
dal 1921 al 1925	12	48	24	61	35	112	292	12	60	39	97	71	204	483	7	490
dal 1926 al 1930	20	98	51	165	104	225	663	23	123	77	240	176	486	1.125	19	1.144
dal 1931 al 1935	48	146	111	264	209	322	1.100	57	212	180	426	543	766	2.184	31	2.215
dal 1936 al 1940	92	296	205	626	307	456	1.984	107	408	326	1.444	796	1.070	4.151	52	4.203
dal 1941 al 1945	170	557	334	525	364	474	2.424	194	846	752	1.446	966	1.161	5.365	82	5.447
dal 1946 al 1950	166	516	316	632	565	292	2.487	197	932	691	1.637	1.432	740	5.629	128	5.757
dal 1951 al 1955	158	476	310	853	432	39	2.268	192	902	711	2.018	1.143	103	5.069	122	5.191
dal 1956 al 1960	155	626	515	763	8	—	2.067	201	1.180	1.145	1.931	18	—	4.475	165	4.640
dal 1961 al 1965	247	1.000	245	18	—	—	1.510	310	1.802	549	44	—	—	2.705	219	2.924
dal 1966 al 1970	96	18	—	—	—	—	114	111	34	—	—	—	—	145	65	210
1971	—	—	—	—	—	—	—	—	—	—	—	—	—	—	—	—
1972	—	—	—	—	—	—	—	—	—	—	—	—	—	—	—	—
TOTALE	1.169	3.801	2.118	3.934	2.049	2.048	15.119	1.416	6.524	4.482	9.329	5.188	4.788	31.727	900	32.627

(a) Sono compresi anche i casi di coniugi nati uno in Italia e l'altro all'estero. — (b) Cfr. nota (b) Tav. 98.

DELITTI DENUNCIATI PER I QUALI L'AUTORITA' GIUDIZIARIA HA INIZIATO L'AZIONE PENALE - PER REGIONE

Per 100.000 abitanti - Anno 1972

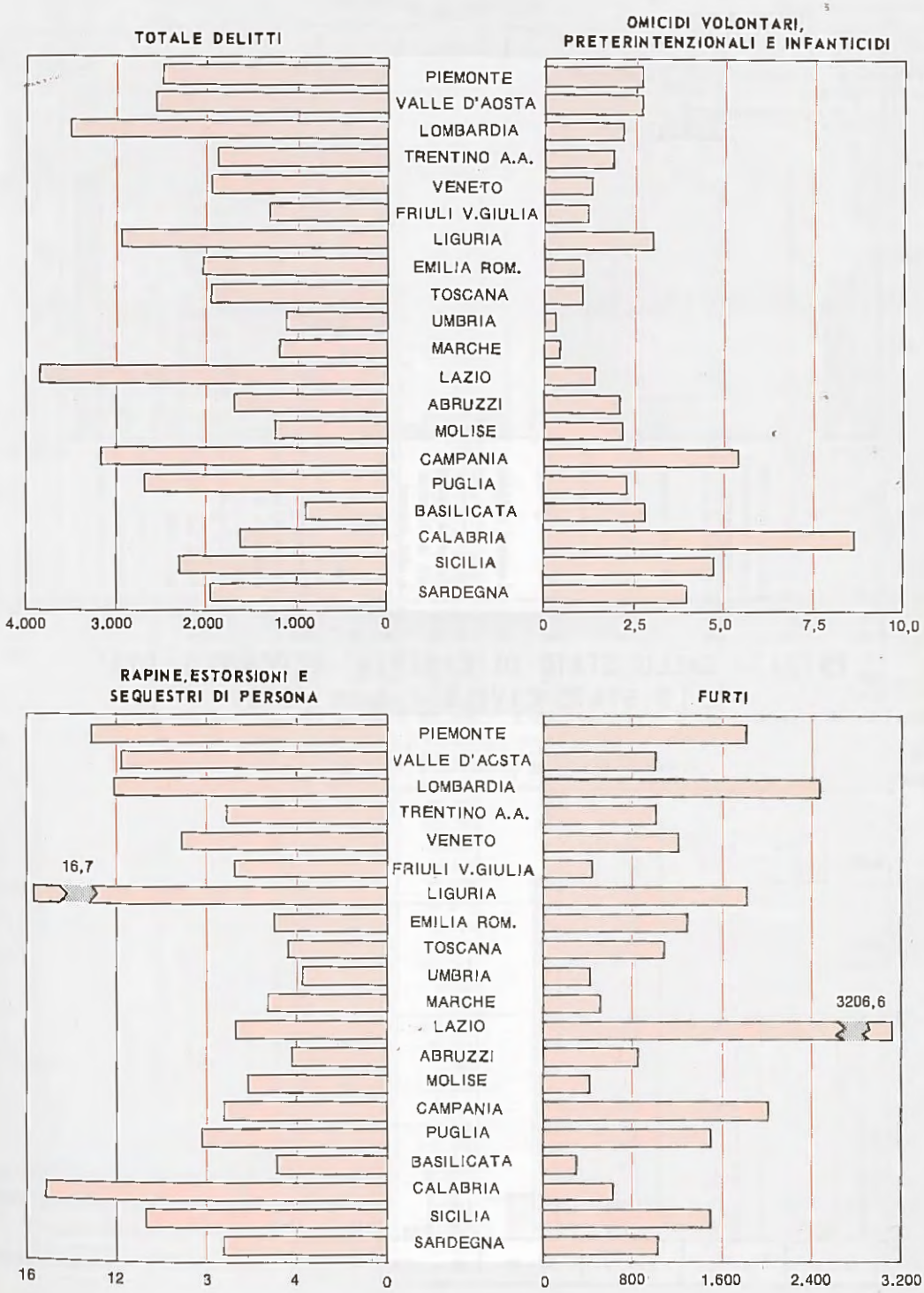

ISTITUTO CENTRALE DI STATISTICA

IMPUTATI GIUDICATI SECONDO IL DELITTO E L'ESITO DEL GIUDIZIO - Anno 1972

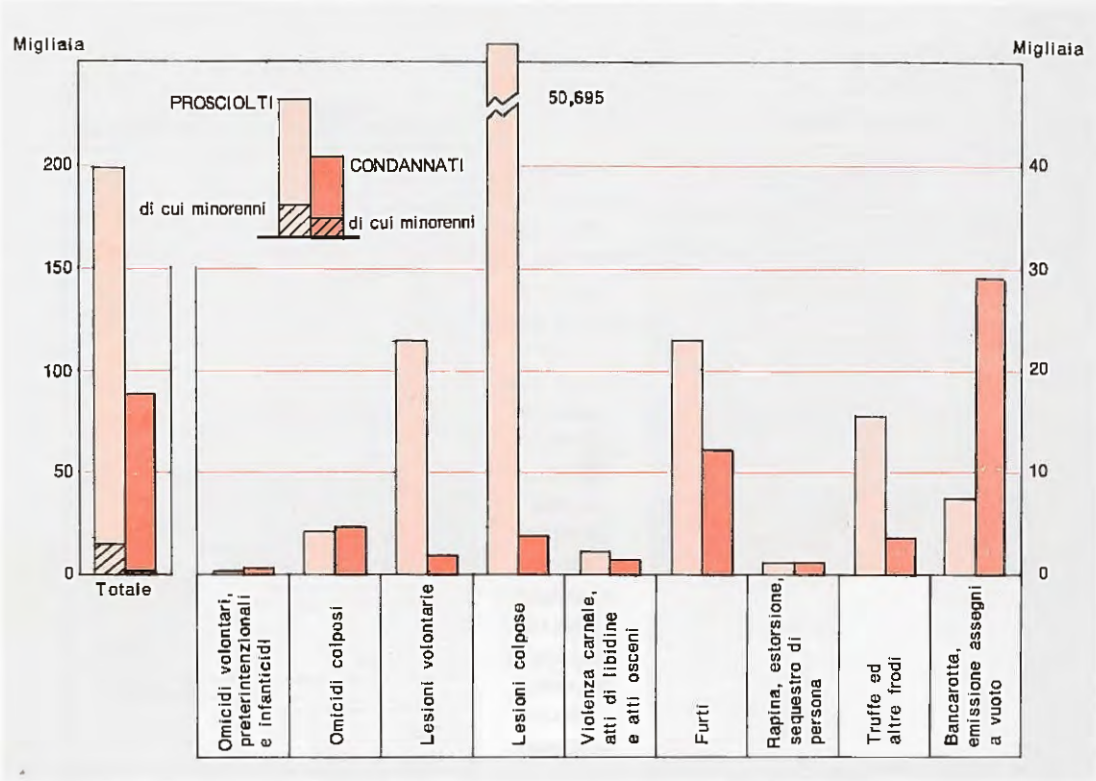

ENTRATI DALLO STATO DI LIBERTA' SECONDO L'ETA' E LO STATO CIVILE - Anno 1972

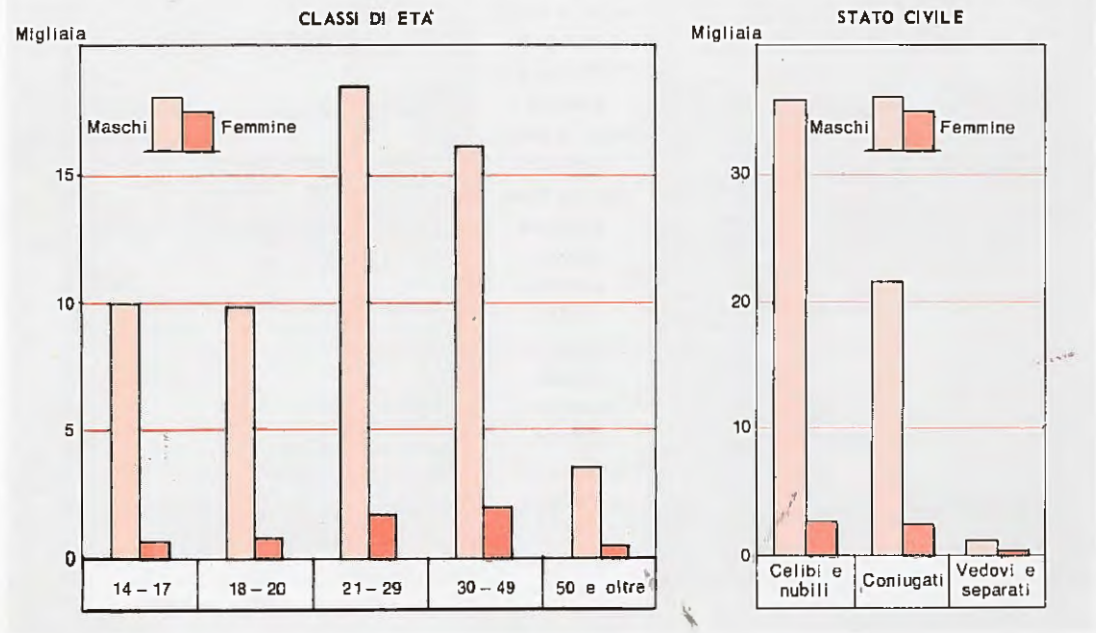

ISTITUTO CENTRALE DI STATISTICA

B — MATERIA PENALE

STATISTICA PROCESSUALE

CAP. 1 — PROCEDIMENTI (*)

Tav. 104 — Movimento dei procedimenti in complesso

DISTRETTI DI CORTE DI APPELLO	Istruttoria e primo grado: Preture: Istruttoria	Preture: Giudizio	Procure	Uffici di istruzione	Sezioni istruttorie	Tribunali	Corti di assise	Grado di appello: Tribunali	Corti di appello	Corti di assise di appello
SOPRAVVENUTI NELL'ANNO 1972										
Torino	157.840	20.230	115.711	98.185	54	7.476	152	2.283	2.107	85
Milano	204.022	40.226	261.660	219.029	287	11.935	154	4.171	2.705	106
Brescia	79.791	10.467	39.410	30.623	—	2.899	29	1.383	638	28
Trento	29.328	3.866	12.731	8.485	28	1.740	19	615	310	17
Venezia	148.837	15.485	73.540	45.873	30	6.459	75	1.835	1.299	44
Trieste	42.289	6.065	26.016	14.833	9	1.977	54	852	581	21
Genova	90.255	11.225	66.874	54.979	92	5.040	76	1.702	984	46
Bologna	149.707	15.594	82.592	59.177	163	6.520	97	2.987	1.733	53
Firenze	164.241	15.513	132.638	113.462	157	5.084	78	2.688	1.282	45
Perugia	27.944	2.809	9.549	5.428	24	2.109	10	598	301	10
Ancona	47.336	4.926	22.638	11.778	15	2.355	12	736	332	11
Roma	203.279	30.354	188.029	159.964	545	9.483	130	4.082	2.586	120
L'Aquila	42.937	5.420	25.527	11.064	7	2.330	26	617	379	17
Campobasso (sez.)	10.524	1.723	3.102	1.971	10	626	7	236	128	2
Napoli	234.541	46.141	127.524	100.488	315	9.410	207	6.175	2.513	143
Salerno (sez.)	42.258	5.798	21.463	15.474	63	2.707	35	906	563	25
Bari	84.883	11.095	69.620	57.011	194	7.659	89	1.572	1.130	60
Lecce	71.285	11.646	40.197	30.799	29	4.553	43	1.331	787	33
Potenza	15.055	2.527	6.083	5.053	40	1.142	9	401	201	24
Catanzaro	50.179	9.940	27.092	17.629	48	4.059	90	1.318	590	87
Reggio di Cal. (sez.)	10.720	2.349	5.661	3.989	14	815	25	237	207	15
Palermo	74.832	10.493	49.008	35.544	208	3.785	94	1.176	968	69
Messina	21.916	3.805	18.076	15.753	19	1.462	24	380	359	27
Caltanissetta	17.300	2.178	6.763	4.442	27	1.106	15	316	187	8
Catania	67.468	10.656	48.970	39.972	27	2.880	82	1.516	748	63
Cagliari	49.797	6.216	31.130	21.320	31	3.788	54	808	731	43
ITALIA	2.138.864	386.747	1.511.784	1.162.325	2.472	109.399	1.686	40.891	24.198	1.198
ESAURITI NELL'ANNO 1972										
Torino	142.610	15.453	113.768	97.919	48	6.228	108	1.713	1.852	79
Milano	200.466	31.171	253.162	125.718	240	9.451	130	3.432	2.718	69
Brescia	75.881	9.629	38.261	30.137	—	2.453	29	849	504	31
Trento	25.885	3.811	12.399	8.510	25	1.419	24	498	330	16
Venezia	138.381	13.755	73.581	43.643	28	5.832	70	1.414	1.432	55
Trieste	39.284	5.440	25.922	14.817	10	1.699	33	662	465	21
Genova	79.542	10.249	67.077	53.625	76	4.304	45	1.404	951	45
Bologna	146.143	14.237	80.654	59.377	157	5.864	82	2.060	1.375	51
Firenze	158.479	15.355	130.989	113.217	152	3.644	63	1.833	1.455	54
Perugia	26.950	2.689	9.538	5.328	30	1.945	7	475	276	4
Ancona	43.690	4.408	22.120	10.848	17	1.575	—	473	179	—
Roma	174.323	27.641	188.253	158.039	529	7.460	116	3.811	2.450	76
L'Aquila	39.502	4.491	25.402	11.321	—	1.955	21	451	363	26
Campobasso (sez.)	10.810	1.636	3.089	1.945	13	691	4	196	117	2
Napoli	219.815	41.864	127.322	95.572	405	7.645	153	4.947	4.199	116
Salerno (sez.)	40.490	4.925	20.302	18.231	56	2.554	37	698	503	13
Bari	79.581	10.668	69.391	56.158	122	5.763	61	1.138	1.214	44
Lecce	68.794	10.305	41.488	31.446	30	4.605	42	939	584	42
Potenza	13.600	2.628	5.975	5.098	40	1.463	17	350	213	20
Catanzaro	45.842	8.817	27.113	17.065	29	3.355	99	1.041	579	78
Reggio di Cal. (sez.)	9.635	2.012	5.612	3.817	16	772	20	218	147	10
Palermo	64.663	9.690	48.803	32.903	165	4.246	88	1.112	754	54
Messina	20.278	2.891	17.722	15.686	17	1.115	19	340	316	22
Caltanissetta	14.739	1.982	6.823	4.575	29	969	15	249	213	10
Catania	62.794	10.214	48.320	39.664	29	2.480	67	1.012	698	43
Cagliari	44.238	6.359	31.489	21.293	28	3.583	51	680	482	34
ITALIA	1.986.415	272.317	1.494.575	1.075.892	2.291	93.070	1.401	31.995	24.279	1.015

(*) Cfr. « Avvertenze » n. 4.

Segue Tav. 104 — Movimento dei procedimenti in complesso

DISTRETTI DI CORTE DI APPELLO	Istruttoria e primo grado: Preture: Istruttoria	Preture: Giudizio	Procure	Uffici di istruzione	Sezioni istruttorie	Tribunali	Corti di assise	Grado di appello: Tribunali	Corti di appello	Corti di assise di appello
PENDENTI AL 31 DICEMBRE 1972										
Torino	49.041	12.283	14.658	4.431	15	6.789	88	2.318	3.261	57
Milano	71.689	20.348	46.516	102.710	94	9.597	92	1.247	4.306	112
Brescia	22.667	2.511	6.438	3.194	—	2.783	12	923	568	19
Trento	11.797	625	2.044	492	5	1.650	8	284	56	7
Venezia	44.840	4.310	8.390	5.256	18	6.283	40	576	434	14
Trieste	9.201	967	2.237	587	1	1.593	28	419	349	7
Genova	30.926	4.694	9.726	4.993	26	2.423	45	738	464	27
Bologna	37.399	4.356	9.151	5.014	21	4.967	14	1.662	2.110	21
Firenze	43.821	4.966	8.045	2.837	26	4.701	40	1.577	1.083	25
Perugia	7.111	539	976	1.542	1	1.047	4	254	84	7
Ancona	15.957	1.154	2.782	2.607	3	2.726	13	481	298	12
Roma	126.572	14.635	24.547	9.656	73	11.660	92	2.078	3.024	101
L'Aquila	15.648	2.732	2.692	881	11	2.259	17	368	201	14
Campobasso (sez.)	2.188	321	670	255	2	521	3	129	272	—
Napoli	69.681	16.804	19.810	16.536	93	8.882	179	3.301	1.639	178
Salerno (sez.)	19.096	1.799	3.656	6.557	15	2.839	29	405	670	44
Bari	26.102	2.972	8.482	5.184	13	5.715	37	798	698	57
Lecce	19.079	2.465	5.655	2.030	9	3.314	24	940	381	27
Potenza	5.173	761	671	779	6	1.403	14	213	81	25
Catanzaro	22.910	4.200	4.473	4.059	17	4.972	78	907	969	147
Reggio di Calabria (sez.)	6.622	1.390	698	913	3	490	11	52	186	31
Palermo	37.112	5.245	5.678	9.555	73	9.586	64	582	602	36
Messina	7.302	2.260	2.873	976	6	756	13	114	141	17
Caltanissetta	7.941	573	771	413	2	1.061	25	86	41	6
Catania	20.493	4.665	4.573	2.654	4	4.845	75	1.137	472	62
Cagliari	15.799	1.056	2.963	2.463	4	2.045	23	319	464	27
ITALIA	737.177	118.631	194.275	196.878	541	100.099	1.068	22.289	22.784	1.080

Tav. 105 — Movimento dei procedimenti negli Uffici con sede nei capoluoghi dei distretti di Corte di appello

UFFICI DEI CAPOLUOGHI DEI DISTRETTI DI CORTE DI APPELLO	Istruttoria e primo grado: Preture: Istruttoria	Preture: Giudizio	Procure	Uffici di istruzione	Sezioni istruttorie	Tribunali	Corti di assise	Grado di appello: Tribunali	Corti di appello	Corti di assise di appello
SOPRAVVENUTI NELL'ANNO 1972										
Torino	60.325	11.194	24.478	64.105	34	4.138	74	805	2.107	85
Milano	86.478	26.295	184.130	162.197	287	5.778	113	1.914	2.705	106
Brescia	6.983	1.125	14.675	12.207	—	1.810	15	629	628	28
Trento	3.672	404	4.374	2.599	28	785	11	158	310	17
Venezia	19.842	2.485	18.181	13.463	30	2.617	28	429	1.299	44
Trieste	9.360	2.036	10.125	6.464	9	713	27	453	581	21
Genova	33.597	5.612	29.990	23.699	92	3.435	46	791	984	46
Bologna	23.879	3.374	22.231	19.634	163	2.675	13	1.932	1.733	53
Firenze	33.794	4.123	38.117	74.048	157	2.259	35	925	1.487	45
Perugia	6.320	754	5.406	2.987	24	1.701	4	308	307	10
Ancona	4.918	367	7.028	3.332	15	654	6	230	332	11
Roma	120.790	19.552	133.242	135.315	545	6.896	96	2.786	2.335	120
L'Aquila	2.587	324	4.242	1.065	7	491	5	77	379	17
Campobasso (sez.)	2.465	371	1.400	719	10	325	7	71	178	2
Napoli	103.336	28.623	109.207	86.637	415	7.356	147	5.124	2.513	143
Salerno (sez.)	8.401	1.562	19.848	14.433	63	2.350	39	802	563	25
Bari	19.870	2.428	38.285	30.234	134	4.593	22	609	1.130	60
Lecce	10.018	1.260	9.562	5.911	29	2.466	43	441	787	33
Potenza	2.276	241	1.500	1.690	40	572	9	98	204	24
Catanzaro	4.027	733	4.896	2.821	43	1.314	39	138	590	67
Reggio di Calabria (sez.)	6.891	1.887	5.661	2.389	14	815	25	237	207	15
Palermo	32.703	4.767	35.982	25.920	709	2.242	48	566	968	85
Messina	10.430	2.155	16.597	14.943	19	1.236	24	250	359	27
Caltanissetta	3.695	397	4.661	2.889	27	817	15	115	187	8
Catania	15.350	3.324	33.014	27.463	27	1.467	51	806	748	63
Cagliari	11.246	1.933	19.500	13.364	31	2.255	28	295	731	43
TOTALE CAPOLUOGHI	643.765	127.330	903.147	761.598	2.472	61.802	967	20.069	24.198	1.198
Altri uffici	1.494.799	179.417	608.157	420.727	—	47.597	689	20.822	—	—
IN COMPLESSO	2.138.564	306.747	1.511.704	1.182.325	2.472	109.399	1.656	40.891	24.198	1.198

Segue Tav. 105 — Movimento dei procedimenti negli Uffici con sede nei capoluoghi dei distretti di Corte di appello

UFFICI DEI CAPOLUOGHI DEI DISTRETTI DI CORTE DI APPELLO	Istruttoria e primo grado: Preture: Istruttoria	Preture: Giudizio	Procure	Uffici di istruzione	Sezioni istruttorie	Tribunali	Corti di assise	Grado di appello: Tribunali	Corti di appello	Corti di assise di appello
ESAURITI NELL'ANNO 1972										
Torino	54.530	6.685	73.045	63.806	48	4.019	56	709	1.852	79
Milano	90.144	18.579	176.819	69.339	240	5.257	86	1.634	2.718	69
Brescia	8.766	1.055	14.455	12.074	—	1.519	16	332	504	31
Trento	2.341	328	4.154	2.622	25	622	10	97	330	16
Venezia	17.401	2.152	17.991	13.505	28	2.427	19	350	1.432	55
Trieste	9.101	1.948	10.088	6.451	10	578	23	304	465	24
Genova	27.795	4.916	40.214	32.815	76	2.768	24	685	951	45
Bologna	21.001	3.155	28.083	18.977	157	2.576	15	591	1.275	51
Firenze	32.247	4.351	77.167	74.019	152	1.238	32	435	1.455	54
Perugia	5.945	736	5.511	2.938	30	1.549	3	240	276	4
Ancona	3.969	244	6.761	2.872	17	331	—	25	179	—
Roma	97.062	17.355	131.700	133.769	529	5.247	84	2.749	2.450	76
L'Aquila	2.049	331	3.924	1.101	—	447	8	59	363	26
Campobasso (sez.)	2.459	340	1.487	738	13	337	4	84	117	2
Napoli	99.263	25.721	102.003	81.713	405	5.623	102	3.893	4.199	116
Salerno (sez.)	9.749	1.362	18.666	17.205	56	2.194	33	626	502	13
Bari	17.848	2.201	38.037	30.481	122	3.721	22	470	1.214	44
Lecce	9.374	1.078	9.427	6.253	30	2.427	42	468	564	42
Potenza	1.319	437	1.498	1.722	40	635	17	84	213	20
Catanzaro	4.893	728	4.974	3.026	29	1.346	50	129	579	78
Reggio di Cal. (sez.)	6.438	1.566	5.612	3.817	16	772	20	218	147	10
Palermo	28.406	4.478	35.896	23.535	165	3.048	52	677	754	54
Messina	10.078	1.377	16.250	14.555	17	943	15	206	316	22
Caltanissetta	2.922	282	4.710	3.064	29	687	15	103	213	10
Catania	13.507	3.262	32.602	27.204	29	1.237	42	555	698	43
Cagliari	11.276	2.052	19.903	13.291	28	2.295	31	329	412	34
TOTALE CAPOLUOGHI	589.790	106.689	885.867	661.112	2.291	53.839	821	15.960	24.279	1.015
Altri uffici	1.396.625	165.628	607.708	414.780	—	39.231	580	16.035	—	—
IN COMPLESSO	1.936.415	272.317	1.494.575	1.075.892	2.291	93.070	1.401	31.995	24.279	1.015
PENDENTI AL 31 DICEMBRE 1972										
Torino	15.825	10.340	9.020	7.609	15	2.042	49	1.217	3.261	57
Milano	33.958	16.760	35.801	99.220	94	3.166	102	896	4.306	112
Brescia	2.711	221	2.171	1.392	—	889	6	478	568	19
Trento	2.335	92	1.026	171	5	471	5	100	56	7
Venezia	7.487	804	1.909	573	18	2.461	19	239	434	16
Trieste	2.485	196	1.190	189	5	471	19	165	349	7
Genova	14.065	2.630	3.285	3.330	26	1.276	30	273	464	27
Bologna	5.078	942	3.993	1.922	24	2.095	5	723	2.110	21
Firenze	8.051	1.278	3.589	731	26	2.163	17	810	1.083	25
Perugia	3.027	113	337	1.276	1	773	2	133	84	7
Ancona	3.204	273	1.165	1.163	3	1.088	6	277	288	12
Roma	96.836	11.628	22.765	7.432	73	9.319	86	1.443	3.024	101
L'Aquila	974	44	1.249	56	11	415	1	63	201	14
Campobasso (sez.)	559	47	341	54	2	251	3	38	212	—
Napoli	13.402	10.279	15.546	13.986	93	6.429	127	2.939	1.639	178
Salerno (sez.)	6.693	457	3.413	6.373	15	2.644	29	342	670	44
Bari	8.582	1.135	5.096	1.965	13	3.061	14	286	698	57
Lecce	3.230	333	1.550	442	9	1.044	24	109	381	27
Potenza	1.529	313	378	177	6	562	11	56	81	25
Catanzaro	3.371	633	1.002	191	17	1.092	24	157	969	147
Reggio di Calabria (sez.)	4.647	1.215	698	913	3	490	11	52	186	31
Palermo	17.076	3.845	3.904	7.015	73	3.206	34	307	602	36
Messina	2.214	1.830	2.667	824	6	631	13	85	141	17
Caltanissetta	2.204	242	567	254	2	871	25	85	41	6
Catania	6.165	2.652	3.292	1.332	4	2.190	54	556	472	62
Cagliari	3.387	116	1.926	712	4	813	8	77	464	27
TOTALE CAPOLUOGHI	269.187	68.919	127.873	154.322	541	50.926	719	11.896	22.784	1.080
Altri uffici	467.990	49.712	66.402	42.556	—	48.459	349	10.393	—	—
IN COMPLESSO	737.177	118.631	194.275	196.878	541	99.385	1.068	22.289	22.784	1.080

Tav. 106 — Corte di Cassazione - Movimento dei procedimenti ordinari secondo i distretti nei quali furono emessi i provvedimenti impugnati

DISTRETTI DI CORTE DI APPELLO	PENDENTI ALL'INIZIO DELL'ANNO	SOPRAVVENUTI	ESAURITI								PENDENTI ALLA FINE DELL'ANNO
			Per ricorsi contro sentenze							Totale	
			del Pretore	del Giudice istruttore	del Tribunale	della Corte di appello	della Sezione istruttoria	della Corte di assise	della Corte di assise di appello		
Torino	257	1.490	135	—	428	560	3	1	58	1.185	562
Milano	368	2.206	276	2	614	754	2	—	45	1.693	881
Brescia	162	618	104	—	185	201	—	—	8	498	282
Trento	48	330	42	—	110	106	—	—	9	267	111
Venezia	254	1.124	152	1	266	480	1	—	27	927	451
Trieste	226	477	52	—	164	169	—	—	12	397	306
Genova	274	1.123	145	5	347	381	1	—	32	911	486
Bologna	351	1.376	187	6	441	393	2	—	32	1.064	663
Firenze	213	1.171	197	3	400	364	1	—	17	982	402
Perugia	77	313	40	4	99	92	—	—	5	240	150
Ancona	168	288	44	—	113	105	1	—	3	266	190
Roma	481	2.331	365	8	669	710	6	1	25	1.784	1.028
L'Aquila	194	287	48	—	68	87	—	—	2	208	273
Campobasso (sez.)	58	90	14	—	24	28	—	—	6	72	76
Napoli	482	2.934	464	6	1.039	710	7	—	85	2.311	1.105
Salerno (sez.)	164	305	52	17	79	76	3	—	12	239	230
Bari	193	953	120	1	242	339	4	—	25	731	415
Lecce	199	601	88	—	192	156	—	—	23	459	341
Potenza	117	189	28	1	47	72	1	—	9	158	148
Catanzaro	194	575	80	1	186	145	1	—	40	453	316
Reggio di Calabria (sez.)	33	220	34	—	62	49	3	—	14	162	91
Palermo	212	762	117	2	230	319	5	—	59	732	242
Messina	91	387	56	2	87	134	—	—	17	296	182
Caltanissetta	88	191	25	1	56	93	1	—	8	184	95
Catania	120	696	120	1	166	229	3	—	43	561	255
Cagliari	217	400	43	—	113	203	—	—	20	379	238
ITALIA	5.241	21.437	3.028	61	6.430	6.954	45	2	639	17.159	9.519

Tav. 107 — Corte di Cassazione - Movimento dei procedimenti speciali secondo i distretti nei quali furono emessi i provvedimenti impugnati

DISTRETTI DI CORTE DI APPELLO	PENDENTI ALL'INIZIO DELL'ANNO	SOPRAVVENUTI	ESAURITI SECONDO L'OGGETTO							PENDENTI ALLA FINE DELL'ANNO
			Conflitti di giurisdizione e di competenza	Ricorsi per rimessione di procedimenti	Astensione o ricusazione del giudice	Ricorsi straordinari contro sentenze di giudici speciali	Revisione di sentenze	Altri ricorsi contro provvedimenti non emessi nel dibattimento	Totale	
Torino	109	227	21	28	—	—	4	142	195	137
Milano	125	247	28	24	—	—	10	188	250	122
Brescia	89	97	20	14	—	—	—	39	73	113
Trento	34	50	3	6	—	—	4	21	34	50
Venezia	95	150	15	29	—	—	6	81	131	114
Trieste	80	81	4	9	—	—	2	59	74	87
Genova	81	95	10	12	—	—	6	62	90	86
Bologna	107	221	24	23	—	—	6	132	185	143
Firenze	65	146	11	20	—	—	6	116	153	58
Perugia	24	31	3	1	—	—	3	24	31	24
Ancona	32	54	6	12	—	—	3	19	40	46
Roma	123	316	23	47	—	—	21	219	310	129
L'Aquila	42	33	—	6	—	—	1	16	23	52
Campobasso (sez.)	5	6	—	1	—	—	—	4	5	6
Napoli	119	274	26	28	—	—	5	186	245	148
Salerno (sez.)	26	31	4	6	—	—	—	14	24	33
Bari	47	102	12	21	—	—	2	65	100	49
Lecce	47	131	8	9	—	—	1	103	121	57
Potenza	45	32	2	3	—	—	—	25	30	47
Catanzaro	53	88	17	24	—	—	—	41	82	59
Reggio di Calabria (sez.)	29	60	4	4	1	—	1	47	57	32
Palermo	90	243	11	30	—	—	8	178	227	106
Messina	39	33	5	12	—	—	4	29	50	22
Caltanissetta	47	32	4	7	—	—	—	27	38	41
Catania	83	90	5	10	—	—	2	87	104	69
Cagliari	47	61	4	8	—	—	6	42	60	48
ITALIA	1.679	2.931	270	394	1	—	101	1.966	2.732	1.878

Tav. 108 — Corte di Cassazione - Procedimenti esauriti secondo il provvedimento emesso

OGGETTO	NUMERO
PROCEDIMENTI ORDINARI	
PROCEDIMENTI ESAURITI	17.159
su ricorso del solo imputato	15.698
su ricorso del solo P.M.	1.031
su ricorso del P.M. e dell'imputato	430
RICORSI DEFINITI	20.644
a sezione unica	20.641
a sezioni unite	3
DISTINTI SECONDO L'ESITO	
con dichiarazione di inammissibilità del ricorso	8.126
per rinuncia	*76*
per inosservanza dei termini	*127*
per mancanza di interesse da parte dell'impugnante	*7*
per altri motivi	*7.916*
con rigetto del ricorso	9.533
con annullamento	2.981
senza rinvio	*1.065*
perché il reato era estinto	*600*
perché il fatto non è previsto dalla legge come reato e l'azione non poteva essere iniziata o proseguita	*103*
perché il reato non era di competenza del Giudice ordinario	—
perché la sentenza conteneva disposizioni eccedenti i poteri della giurisdizione	—
per altri motivi	*302*

OGGETTO	NUMERO
con rinvio	*1.916*
per incompetenza	*1*
per inosservanza o erronea applicazione della legge	*376*
per inosservanza delle norme stabilite dal C.P.P. a pena di nullità, di inammissibilità e di decadenza	*41*
per le sole disposizioni civili	—
per altri motivi	*1.498*
con rettifica di errori non determinanti annullamento	4
IMPUTATI	21.566
PROVVEDIMENTI DEFINITIVI	19.903
adottati in camera di consiglio	10.144
adottati al dibattimento	9.759
PROCEDIMENTI SPECIALI	
PROCEDIMENTI ESAURITI	2.732
CONFLITTI DI GIURISDIZIONE E DI COMPETENZA	270
con risoluzione del conflitto fra due o più giudici ordinari	270
con risoluzione del conflitto fra giudice ordinario e giudice speciale	—
con dichiarazione di competenza del giudice ordinario	—
con dichiarazione di competenza del giudice speciale	—

OGGETTO	NUMERO
per effetto del provvedimento che fa cessare il conflitto	—
RICORSI PER RIMESSIONE DEI PROCEDIMENTI AD ALTRA MAGISTRATURA	394
per motivi di legittimo sospetto	394
con accoglimento dell'istanza	*382*
con rigetto dell'istanza	*12*
per motivi di ordine pubblico	—
con accoglimento dell'istanza	—
con rigetto dell'istanza	—
ASTENSIONE E RICUSAZIONE DEL GIUDICE	1
con dichiarazione di inammissibilità	—
con accoglimento	—
con rigetto	1
RICORSI STRAORDINARI CONTRO SENTENZE DI GIUDICI SPECIALI	—
con accoglimento del ricorso	—
con rigetto del ricorso	—
REVISIONE DI SENTENZE	101
con dichiarazione di inammissibilità	71
con accoglimento	13
con rinvio	*8*
senza rinvio	*5*
con rigetto	17
ALTRI RICORSI CONTRO PROVVEDIMENTI NON EMESSI AL DIBATTIMENTO	1.966
con dichiarazione di inammissibilità	520
con accoglimento	536
con rigetto	910

Tav. 109 — Estradizioni

STATI	Richieste	Concesse secondo la condizione giuridica degli estradandi e i delitti commessi (a): Totale	Cond. giur.: giudicabili	Cond. giur.: condannati	Delitti: omicidio volontario e preterintenzionale	traffico di stupefacenti	lesioni personali volontarie	estorsione	violenza carnale	atti di libidine violenti	furto	rapina	truffa	ricettazione	appropriazione indebita	bancarotta fraudolenta	altri delitti (b)
ESTRADIZIONI IN ITALIA DI INDIVIDUI RIFUGIATI ALL'ESTERO																	
Austria	7	5	4	1	—	—	—	—	—	—	5	—	—	—	—	—	—
Belgio	20	10	4	6	—	—	—	3	2	—	5	—	—	—	—	—	—
Francia	28	25	17	8	3	1	—	—	—	—	12	2	5	—	—	1	1
Germania Fed.	84	48	21	27	4	2	1	1	4	2	20	3	4	2	—	1	4
Lussemburgo	1	1	1	—	—	—	—	—	—	—	1	—	—	—	—	—	—
Paesi Bassi	12	5	2	3	1	—	—	—	—	—	4	—	—	—	—	—	—
Principato di Monaco	4	2	2	—	—	1	—	—	—	—	—	—	—	—	—	1	1
Spagna	1	1	—	1	—	—	—	—	—	—	—	—	—	—	—	1	—
Svizzera	33	24	16	8	4	—	—	—	—	—	8	5	4	—	—	1	2
Altri Stati	115	2	2	—	—	—	—	—	—	—	—	—	—	—	—	2	—
TOTALE	**305**	**123**	**69**	**54**	**12**	**4**	**1**	**4**	**6**	**2**	**55**	**10**	**13**	**2**	—	**6**	**8**
ESTRADIZIONI ALL'ESTERO DI INDIVIDUI RIFUGIATI IN ITALIA																	
Austria	10	6	6	—	—	—	—	—	—	—	2	1	3	—	—	—	—
Danimarca	1	1	1	—	—	—	—	—	—	—	1	—	—	—	—	—	—
Francia	1	—	—	—	—	—	—	—	—	—	—	—	—	—	—	—	—
Germania Fed.	16	14	14	—	1	—	—	1	—	—	6	1	4	—	1	—	—
Jugoslavia	4	1	1	—	—	—	—	—	—	—	1	—	—	—	—	—	—
Spagna	2	—	—	—	—	—	—	—	—	—	—	—	—	—	—	—	—
Stati Uniti America	5	2	2	—	—	—	—	—	—	—	2	—	—	—	—	—	—
Svezia	3	3	2	1	—	2	—	—	—	—	—	—	1	—	—	—	—
Svizzera	7	3	1	2	—	1	—	—	—	1	—	—	1	—	—	—	—
Altri Stati	4	2	1	1	—	—	—	—	—	—	—	—	1	—	1	—	—
TOTALE	**53**	**32**	**28**	**4**	**1**	**3**	—	**1**	—	**1**	**12**	**2**	**10**	—	**2**	—	—

(*) Cfr. « Avvertenze » n. 4.
(a) In esito a richieste anche di anni precedenti. — (b) Estradizioni in Italia: sfruttamento prostituzione 2; contro l'Amministrazione Pubblica 1; contro la fede pubblica 3; contro l'integrità della stirpe 1; ratto a fine di libidine 1.

Tav. 110 — Liberazioni condizionali

OGGETTO	Numero
Condannati che ottennero la liberazione condizionale	**159**
SESSO	
maschi	151
femmine	8
PRECEDENTI PENALI	
primari	91
recidivi	68
PARERE ESPRESSO DAL CONSIGLIO DI DISCIPLINA	
favorevole	159
contrario	—
PARERE ESPRESSO DAL GIUDICE DI SORVEGLIANZA	
favorevole	159
contrario	—

OGGETTO	Numero
PARERE ESPRESSO DA ALTRE AUTORITÀ	
favorevole	—
contrario	—
DURATA DELLA PENA RISULTANTE DALLA SENTENZA DI CONDANNA	
fino a 5 anni	2
5-10	21
10-15	41
15-20	22
20-30	53
ergastolo	20
PENA CHE RIMANEVA DA SCONTARE AL MOMENTO DELLA CONCESSIONE DEL BENEFICIO	
fino a 6 mesi	47
6 mesi - 1 anno	26
1-2 anni	41
2-3 anni	18
oltre 3 anni	27

OGGETTO	Numero
DELITTI PER I QUALI FU RIPORTATA LA CONDANNA	
contro la persona	137
— la famiglia	1
— la moralità pubblica e il buon costume	—
— l'integrità e la sanità della stirpe	—
— il patrimonio	21
— l'economia, l'industria e il commercio	—
— la pubblica amministrazione	—
— l'incolumità pubblica	—
— l'ordine pubblico	—
— la fede pubblica	—
delitti preveduti da speciali disposizioni di legge emanate in occasione ed a causa dello stato di guerra	—
altri delitti	—

Tav. 111 — Grazie concesse (a)

OGGETTO	Numero
CONDANNATI GRAZIATI	**807**
SESSO	
maschi	687
femmine	120
PRECEDENTI PENALI	
già condannati a pena detentiva	390
già condannati ad altre pene	75
mai condannati	342
PENE INFLITTE PER LE QUALI VENNE CONCESSA LA GRAZIA	
ergastolo	12
reclusione	575
arresto	139
multa	45
ammenda	36
SPECIE DELLA GRAZIA	
condizionale	807
semplice	—
OGGETTO DEL PROVVEDIMENTO	
condono totale della pena detentiva (sola o congiunta alla pecuniaria)	112
condono totale della pena pecuniaria	41
condono parziale della pena detentiva (sola o congiunta alla pecuniaria)	597
condono parziale della pena pecuniaria	45
commutazione dell'ergastolo nella reclusione	12
REATI COMMESSI	
Contro la persona	**99**
CONTRO LA VITA	49
Omicidio volontario consumato	32

OGGETTO	Numero
segue: Reati commessi	
Omicidio volontario tentato	3
Infanticidio per causa di onore	2
Omicidio preterintenzionale	2
Omicidio colposo	4
CONTRO L'INCOLUMITÀ E LA LIBERTÀ INDIVIDUALE	**47**
Percosse, lesioni personali volontarie	25
Lesioni personali colpose	6
Rissa, abbandono d'incapace, ecc.	3
Violenza privata, minaccia, ecc.	13
INGIURIE E DIFFAMAZIONI	**3**
Contro la famiglia, la moralità e il buon costume	**115**
CONTRO LA FAMIGLIA	21
CONTRO LA MORALITÀ PUBBLICA E IL BUON COSTUME	**89**
CONTRO LA INTEGRITÀ E LA SANITÀ DELLA STIRPE	5
Contro il patrimonio	**238**
FURTO	137
RAPINA E DANNI	36
Rapina, estorsione, sequestro di persona consumati	32
Rapina, estorsione, sequestro di persona tentati	3
Danni a cose, animali, terreni, ecc.	1
TRUFFA ED ALTRE FRODI	65

OGGETTO	Numero
segue: Reati commessi	
Contro l'economia e la fede pubblica	**114**
CONTRO L'ECONOMIA PUBBLICA, L'INDUSTRIA E IL COMMERCIO	50
Economia, industria e commercio	4
Bancarotta e delitti in materia commerciale	46
CONTRO L'INCOLUMITÀ	5
CONTRO LA FEDE PUBBLICA	**59**
Falsità in monete	1
Falsità in sigilli, atti e persone	58
Contro lo Stato, le altre istituzioni sociali e l'ordine pubblico	**122**
CONTRO LA PERSONALITÀ DELLO STATO	—
CONTRO LA PUBBLICA AMMINISTRAZIONE	108
Violenza, resistenza, oltraggio	43
Peculato, malversazione, ecc.	34
Omissione atti di ufficio, ecc.	31
CONTRO IL SENTIMENTO RELIGIOSO E CONTRO LA PIETÀ DEI DEFUNTI	—
CONTRO L'AMMINISTRAZIONE DELLA GIUSTIZIA	13
CONTRO L'ORDINE PUBBLICO	1
Altri delitti	**201**
IN MATERIA FINANZIARIA	153
IN ALTRE MATERIE	48
TOTALE DELITTI	**889**
CONTRAVVENZIONI	**209**

(a) Le domande di grazia presentate furono 10.679.

STATISTICA DELLA CRIMINALITÀ (*)

Cap. 1 — DELITTI

Tav. 112 — Denunce, delitti denunciati per i quali l'Autorità giudiziaria ha iniziato l'azione penale e persone denunciate, secondo la specie del delitto

N.	DELITTI	Denunce			Delitti denunciati		Persone denunciate	
		per un solo delitto	per più delitti	Totale	Totale	di cui di autore ignoto	Totale	di cui minori degli anni 18
1	Strage	9	6	15	16	8	14	—
2-3	Omicidio volontario consumato	394	114	508	522	79	602	28
2 bis-3 bis	Omicidio volontario tentato	558	249	807	841	73	1.127	52
4	Infanticidio per causa di onore	16	1	17	18	3	14	1
5	Omicidio del consenziente	5	2	7	8	1	9	—
6-7	Omicidio preterintenzionale	37	28	65	72	3	88	3
8	Omicidio a causa di onore	4	6	10	13	—	17	—
9	Morte come conseguenza di altro delitto	9	2	11	14	2	17	—
10	Omicidio colposo	6.012	390	6.402	6.476	178	6.883	91
11	Percosse	1.449	1.097	2.546	4.611	205	3.178	90
12-13	Lesioni personali volontarie	21.210	7.098	28.308	31.599	2.746	37.021	1.153
14	Lesioni personali a causa di onore	1	—	1	2	—	1	—
15	Lesioni come conseguenza di altro delitto	3	1	4	9	—	10	—
16-17	Lesioni personali colpose	92.328	537	92.865	93.604	8.464	88.560	1.451
18	Rissa	1.052	380	1.432	1.510	45	6.370	317
19	Abbandono di persone minori o incapaci	98	26	124	163	5	154	3
20	Abbandono di un neonato per causa di onore	38	7	45	54	3	60	1
21	Istigazione o aiuto al suicidio	42	10	52	57	3	64	—
22	Omissione di soccorso	77	8	85	177	22	97	2
23	Violenza privata	842	723	1.565	2.024	179	3.730	106
24	Minaccia	6.089	357	6.446	16.916	1.344	6.649	152
25	Sequestro di persona	128	176	304	392	51	591	18
26	Violazione di domicilio	896	830	1.726	2.485	227	2.388	80
27	Riduzione in schiavitù	11	—	11	11	10	1	—
28	Tratta o commercio di schiavi	1	—	1	1	—	1	—
29	Alienazione e acquisto di schiavi	4	1	5	10	1	5	—
30	Plagio	4	7	11	15	—	22	—
31	Arresto illegale	—	1	1	2	—	1	—
32	Indebita limitazione di libertà personale	1	1	2	2	—	3	1
33	Abuso di autorità contro arrestati o detenuti	3	1	4	8	2	4	—
34	Perquisizione e ispezione personali arbitrarie	3	2	5	6	1	4	—
35	Violenza o minaccia per costringere a commettere un reato	18	11	29	51	7	44	3
36	Stato di incapacità procurato mediante violenza	7	2	9	20	—	20	2
37	Violazione di domicilio commessa da un pubblico ufficiale	22	8	30	34	7	41	5
38	Violazione, sottrazione e soppressione di corrispondenza	70	4	74	115	50	34	—
39	Cognizione, interruzione e impedimento fraudolenti di comunicazioni o conversazioni telegrafiche o telefoniche	6	—	6	14	4	4	—
40	Rivelazione del contenuto di corrispondenza	9	1	10	14	3	25	—
41	Violazione, sottrazione e soppressione di corrispondenza commesse da persona addetta al servizio delle poste, dei telegrafi e dei telefoni	25	10	35	53	6	34	2
42	Rivelazione del contenuto di corrispondenza, commessa da persona addetta al servizio delle poste, dei telegrafi o dei telefoni	11	4	15	18	8	21	—
43	Rivelazione del contenuto di documenti segreti	25	6	31	36	13	20	3
44	Rivelazione di segreto professionale	13	4	17	26	8	9	1
45	Rivelazione di segreti scientifici o industriali	28	3	31	43	27	17	4
46	Ingiuria	6.636	4.204	10.840	18.391	829	13.925	219
47	Diffamazione	2.410	721	3.131	3.748	274	3.986	51
48	Bigamia	13	—	13	14	—	18	—
49	Adulterio	7	3	10	17	1	10	1
50	Concubinato	10	6	16	23	8	14	—
51	Violazione degli obblighi di assistenza familiare	7.502	452	7.954	9.409	63	8.683	78
52	Maltrattamenti in famiglia o verso i fanciulli	2.636	1.718	4.354	4.707	52	5.068	72
53	Induzione al matrimonio mediante inganno	2	—	2	3	1	1	—
54	Incesto	18	9	27	37	1	51	2
55	Attentati alla morale familiare commessi col mezzo della stampa periodica	2	—	2	3	1	2	—
56	Supposizione o soppressione di stato	1	3	4	4	—	6	—
57	Alterazione di stato	12	—	12	16	1	17	—
58	Occultamento di stato di un fanciullo legittimo o naturale riconosciuto	3	3	6	6	1	7	—
59	Abuso dei mezzi di correzione o di disciplina	75	7	82	107	2	87	1
60	Sottrazione consensuale di minorenni	573	79	652	853	17	738	40
61	Sottrazione di persone incapaci	105	84	189	254	5	226	4
62	Violenza carnale	550	674	1.224	1.339	104	1.529	170
63	Atti di libidine violenti	539	386	925	1.187	185	929	113
64	Atti osceni	1.476	172	1.648	2.411	252	2.025	148
65	Ratto a fine di matrimonio	42	16	58	74	8	84	1
66	Ratto a fine di libidine	76	43	119	301	14	148	6
67	Corruzione di minorenni	197	200	397	607	32	567	19
68-69	Istigazione alla prostituzione e favoreggiamento (a)	837	259	1.096	1.495	17	1.582	29
70	Congiunzione carnale commessa con abuso della qualità di pubblico ufficiale	68	4	72	74	8	68	—
71	Ratto di persona minore degli anni 14 o inferma, a fine di libidine o matrimonio	73	31	104	256	23	100	8
72	Seduzione con promessa di matrimonio commessa da persona coniugata	18	3	21	35	2	24	1
73	Pubblicazioni e spettacoli osceni	924	177	1.101	1.140	277	1.826	3

(*) Cfr. «Avvertenze» n. 4. — (a) Vedasi legge 20-2-1958, n. 75.

Segue Tav. 112 — Denunce, delitti denunciati per i quali l'Autorità giudiziaria ha iniziato l'azione penale e persone denunciate, secondo la specie del delitto

N.	DELITTI	Denunce			Delitti denunciati		Persone denunciate	
		per un solo delitto	per più delitti	Totale	Totale	di cui di autore ignoto	Totale	di cui minori degli anni 18
74 a 78	(a)	—	—	—	—	—	—	—
79-80	Aborto di donna non consenziente	18	8	26	30	2	42	2
81-82	Aborto di donna consenziente	77	33	110	129	7	232	9
83	Aborto procuratosi dalla donna	29	3	32	37	4	33	1
84	Istigazione all'aborto	16	3	19	36	—	24	1
85-86	Atti abortivi su donna ritenuta incinta	9	2	11	17	1	16	1
87	Procurata impotenza alla procreazione	4	—	4	7	—	4	—
88	Incitamento a pratiche contro la procreazione (b)	—	—	—	—	—	—	—
89	Contagio di sifilide o blenorragia	5	4	9	14	—	12	—
90	Furto	49.254	808	50.062	51.767	41.917	11.963	1.537
91	Furto punibile a querela dell'offeso	108	8	116	146	62	117	21
92	Sottrazione di cose comuni	58	11	69	84	9	80	2
93	Furto aggravato	874.443	6.142	880.585	882.409	848.829	52.749	14.697
94-95	Rapina consumata	2.151	581	2.732	2.867	1.509	2.463	390
94 bis-95 bis	Rapina tentata	368	91	459	493	241	358	30
96	Estorsione consumata	517	209	726	782	222	898	57
96 bis	Estorsione tentata	521	133	654	713	381	536	34
97	Sequestro di persona a scopo di rapina o di estorsione	53	18	71	82	34	70	5
98	Invasione di terreni o edifici	708	183	891	1.066	107	2.479	146
99-100	Danneggiamento	15.078	1.003	16.081	18.490	12.600	6.121	464
101 a 103	Introduzione o abbandono di animali nel fondo altrui	1.869	96	1.965	2.196	412	2.081	74
104	Usurpazione	124	60	184	209	10	256	2
105	Deviazione di acque e modificazione dello stato dei luoghi	128	60	188	232	23	291	2
106	Turbativa violenta del possesso di cose immobili	51	24	75	94	24	114	6
107	Ingresso abusivo nel fondo altrui	64	9	73	153	13	105	2
108	Uccisione o danneggiamento di animali altrui	391	17	408	449	276	195	6
109	Deturpazione o imbrattamento di cose altrui	74	7	81	104	46	85	—
110	Truffa	11.950	2.140	14.090	16.019	4.096	14.344	105
111	Appropriazione indebita	5.591	349	5.940	6.548	179	6.613	40
112	Ricettazione	1.535	564	2.099	3.097	123	3.156	177
113	Insolvenza fraudolenta	1.936	54	1.990	2.212	53	2.340	9
114	Fraudolenta distruzione della cosa propria e mutilazione fraudolenta della propria persona	26	5	31	46	10	36	—
115	Circonvenzione di persone incapaci	150	21	171	187	11	248	4
116	Usura	136	13	149	218	12	169	—
117	Frode in emigrazione	45	9	54	57	9	59	2
118	Appropriazione di cose smarrite, del tesoro o di cose avute per errore o caso fortuito	621	5	626	652	518	147	9
119	Frode nell'esercizio del commercio	810	101	911	947	14	1.160	8
120	Vendita di sostanze alimentari non genuine come genuine	201	22	223	273	12	261	—
121	Arbitraria invasione e occupazione di aziende agricole o industriali - Sabotaggio	37	7	44	67	7	352	7
122	Inosservanza delle norme disciplinanti i rapporti di lavoro e delle decisioni del magistrato del lavoro	11	2	13	15	—	18	—
123	Distruzione di materie prime o di prodotti agricoli o industriali ovvero di mezzi di produzione	6	2	8	10	5	6	—
124	Diffusione di una malattia delle piante o degli animali	2	1	3	3	—	4	—
125	Rialzo e ribasso fraudolento di prezzi sul pubblico mercato e nelle borse di commercio	3	2	5	6	—	5	—
126	Serrata e sciopero per fini contrattuali (b)	—	—	—	—	—	—	—
127	Serrata e sciopero per fini non contrattuali	1	—	1	1	—	10	—
128	Coazione della pubblica Autorità mediante serrata o sciopero	15	3	18	19	2	196	—
129	Serrata o sciopero a scopo di solidarietà o di protesta	6	—	6	10	1	5	—
130	Serrata di esercenti di piccole industrie o commerci	8	—	8	13	—	19	—
131	Boicottaggio	—	—	—	1	—	—	—
132	Turbata libertà dell'industria o del commercio	22	7	29	40	3	109	—
133	Frodi contro le industrie nazionali	7	9	16	18	1	19	1
134	Vendita di prodotti industriali con segni mendaci	149	11	160	250	7	193	—
135	Incendio	1.925	189	2.114	2.155	1.796	485	51
136	Danneggiamento seguito da incendio	628	21	649	757	629	139	26
137	Attentati alla sicurezza dei trasporti	212	45	257	263	239	133	24
138	Commercio di sostanze alimentari nocive	112	20	132	142	30	127	7
139	Delitti colposi di danno	2.064	44	2.108	2.185	1.696	564	30
140	Inondazione, frana o valanga	9	6	15	19	10	8	2
141	Danneggiamento seguito da inondazione, frana o valanga	6	1	7	7	1	7	—
142	Naufragio, sommersione o disastro aviatorio	11	5	16	17	9	8	3
143	Danneggiamento seguito da naufragio	5	—	5	6	4	2	—
144	Disastro ferroviario	9	1	10	12	8	3	—
145	Pericolo di disastro aviatorio causato da danneggiamento	35	3	38	39	32	6	—
146	Attentati alla sicurezza degli impianti di energia elettrica e del gas, ovvero delle pubbliche comunicazioni	9	—	9	11	3	6	—
147	Crollo di costruzioni o altri disastri dolosi	22	11	33	39	19	25	—

(a) Vedasi legge 20-2-1958, n. 75. — (b) Norma dichiarata incostituzionale.

Segue Tav. 112 — Denunce, delitti denunciati per i quali l'Autorità giudiziaria ha iniziato l'azione penale e persone denunciate, secondo la specie del delitto

N.	DELITTI	Denunce			Delitti denunciati		Persone denunciate	
		per un solo delitto	per più delitti	Totale	Totale	di autore ignoto	Totale	di cui minori degli anni 18
148	Fabbricazione o detenzione di materie esplodenti	27	7	34	39	24	13	2
149	Sottrazione, occultamento o guasto di apparecchi a pubblica difesa da infortuni	8	—	8	8	5	3	1
150	Rimozione od omissione dolosa di cautele contro infortuni sul lavoro	25	9	34	35	6	33	1
151	Epidemia	—	—	—	1	—	—	—
152	Avvelenamento di acque o di sostanze alimentari	8	7	15	16	8	12	—
153	Adulterazione o contraffazione di sostanze alimentari	11	11	22	23	1	28	—
154	Adulterazione e contraffazione di altre cose in danno della pubblica salute	7	2	9	10	4	7	—
155	Commercio di sostanze alimentari contraffatte o adulterate	6	5	11	11	3	8	—
156	Commercio o somministrazione di medicinali guasti	6	4	10	11	4	14	—
157	Somministrazione di medicinali in modo pericoloso per la salute pubblica	18	1	19	22	11	15	5
158	Commercio clandestino o fraudolento di sostanze stupefacenti	23	7	30	33	4	49	5
159	Agevolazione dolosa dell'uso di sostanze stupefacenti	4	1	5	10	2	4	3
160	Delitti colposi di pericolo	50	3	53	61	11	49	1
161	Omissione colposa di cautele o difese contro disastri o infortuni sul lavoro	21	2	23	24	—	31	3
162	Delitti colposi contro la salute pubblica (di cui al nn. da 151 a 157)	19	13	32	52	6	45	1
163	Falsificazione di monete, spendita e introduzione nello Stato, previo concerto, di monete falsificate	1.342	77	1.419	1.436	1.277	239	2
164	Spendita e introduzione nello Stato, senza concerto, di monete falsificate	1.389	29	1.418	1.459	1.305	196	3
165	Spendita di monete falsificate in buona fede	531	—	531	556	312	276	4
166	Alterazione di monete	3	2	5	7	2	4	1
167	Falsificazione, alterazione, ecc. delle carte di pubblico credito	24	3	27	39	20	17	—
168	Falsificazione di valori di bollo, introduzione nello Stato, acquisto, detenzione o messa in circolazione di valori di bollo falsificati	12	1	13	13	6	8	—
169	Contraffazione di carta filigranata in uso per la fabbricazione di carte di pubbl. credito o di valori di bollo	3	2	5	6	1	5	—
170	Falsificazione o detenzione di filigrane o di strumenti destinati alla falsificazione di monete, di valori di bollo o di carta filigranata	3	—	3	3	2	1	—
171	Falsificazione di biglietti di pubbliche imprese di trasporto	7	—	7	7	2	5	—
172	Uso dei valori di bollo contraffatti o alterati	8	2	10	12	3	8	—
173	Uso di biglietti falsificati di pubbliche imprese di trasporto	4	—	4	7	5	11	—
174	Alterazione di segni nei valori di bollo o nei biglietti usati e uso degli oggetti così alterati	4	—	4	11	1	4	—
175	Uso o detenzione di misure o pesi con falsa impronta	33	1	34	40	4	33	—
176	Contraffazione del sigillo dello Stato e uso del sigillo contraffatto	15	5	20	24	6	16	—
177	Contraffazione di altri pubblici sigilli o strumenti destinati a pubblica autenticazione e certificazione e uso di tali sigilli e strumenti contraffatti	14	13	27	43	10	30	1
178	Contraffazione delle impronte di una pubblica autenticazione o certificazione	42	4	46	65	12	37	2
179	Vendita o acquisto di cose con impronte contraffatte di una pubblica autenticazione o certificazione	17	4	21	28	11	14	—
180	Uso abusivo di sigilli e strumenti veri	30	4	34	43	25	13	—
181	Contraffazione, alterazione o uso di segni distintivi di opere dell'ingegno o di prodotti industriali	15	5	20	31	1	35	—
182	Introduzione nello Stato e commercio di prodotti con segni falsi	78	10	88	110	28	99	—
183	Falsità materiale commessa dal pubblico ufficiale in atti pubblici	721	450	1.171	1.455	475	975	20
184	— in certificazioni o autorizzazioni amministrative	72	27	99	223	28	112	5
185	— in copie autentiche di atti pubblici o privati o in attestati del contenuto di atti	3	4	7	18	—	9	1
186	Falsità ideologica commessa dal pubblico ufficiale in atti pubblici	71	45	116	154	4	245	—
187	— in certificazioni o in autenticazioni amministrative	42	7	49	74	2	77	—
188	Falsità ideologica in certificati commessa da persone esercenti un servizio di pubblica necessità	198	2	200	227	120	114	2
189 a 191	Falsità materiale commessa dal privato in atti pubblici	667	159	826	1.410	407	692	22

Segue Tav. 112 — Denunce, delitti denunciati per i quali l'Autorità giudiziaria ha iniziato l'azione penale e persone denunciate, secondo la specie del delitto

N.	DELITTI	Denunce			Delitti denunciati		Persone denunciate	
		per un solo delitto	per più delitti	Totale	Totale	di cui di autore ignoto	Totale	di cui minori degli anni 18
192	Falsità ideologica commessa dal privato in atto pubblico	117	8	125	173	17	164	11
193	Uso di atto falso	51	24	75	150	12	85	10
194	Falsità in registri e notificazioni	25	1	26	38	3	58	—
195	Falsità in scrittura privata	2.162	243	2.405	3.427	1.504	1.380	19
196	Falsità in foglio firmato in bianco (atto privato)	269	33	302	385	97	252	2
197	Falsità in foglio firmato in bianco (atto pubblico)	7	6	13	16	3	22	—
198	Falsità in foglio firmato in bianco diverse dalle precedenti	14	11	25	37	5	36	—
199 a 203	Soppressione, distruzione e occultamento di atti veri commessa dal pubblico ufficiale in atti pubblici	51	7	58	86	14	68	2
204 a 206	Falsità in testamento olografo, cambiale, ecc. commessa dal pubblico ufficiale	4.359	52	4.411	4.724	4.358	226	1
207	Falsità commesse da pubblici impiegati incaricati di un servizio pubblico	3	—	3	5	1	2	—
208	Sostituzione di persona	204	45	249	547	86	240	18
209	Frode nel farsi rilasciare certificati del casellario giudiziale e uso indebito di tali certificati	1	1	2	5	1	1	—
210	Usurpazione di titoli o di onori	90	6	96	198	10	99	2
211	Falsa attestazione o dichiarazione a un pubblico ufficiale sulla identità o su qualità personali proprie o di altri	343	36	379	603	39	406	72
212	False dichiarazioni sulla identità o su qualità personali proprie o di altri	420	19	439	654	24	507	165
213	Istigazione di militari a disobbedire alle leggi	26	11	37	42	17	52	2
214	Offesa all'onore o al prestigio del Presidente della Repubblica	26	15	41	45	8	64	3
215	Vilipendio della Repubblica, delle istituzioni costituzionali e delle Forze Armate	359	50	409	486	84	644	47
216	Attentati contro la integrità, l'indipendenza o l'unità dello Stato	1	1	2	3	—	10	—
217	Cittadino che porta le armi contro lo Stato italiano	—	—	—	—	—	—	—
218	Intelligenze con lo straniero a scopo di guerra contro lo Stato italiano	—	—	—	—	—	—	—
219	Atti ostili contro uno Stato estero, che espongono lo Stato italiano al pericolo di guerra	—	—	—	—	—	—	—
220	Intelligenze con lo straniero per impegnare lo Stato italiano alla neutralità o alla guerra	—	—	—	—	—	—	—
221	Corruzione del cittadino da parte dello straniero	—	1	1	2	—	2	—
222	Favoreggiamento bellico	—	—	—	—	—	—	—
223	Somministrazione al nemico di provvigioni	—	—	—	—	—	—	—
224	Partecipazione a prestiti a favore del nemico	—	—	—	—	—	—	—
225	Commercio col nemico	—	—	—	—	—	—	—
226	Inadempimento di contratti di forniture in tempo di guerra	—	—	—	—	—	—	—
227	Frode in forniture in tempo di guerra	—	—	—	—	—	—	—
228	Distruzione o sabotaggio di opere militari	2	—	2	2	—	2	—
229	Agevolazione colposa	—	—	—	—	—	—	—
230	Soppressione, falsificazione o sottrazione di atti o documenti concernenti la sicurezza dello Stato	—	—	—	1	—	—	—
231	Procacciamento di notizie concernenti la sicurezza dello Stato	1	1	2	3	—	3	—
232	Spionaggio politico o militare	1	—	1	1	—	2	—
233	Spionaggio di notizie di cui è stata vietata la divulgazione	1	1	2	2	—	2	—
234	Agevolazione colposa	—	—	—	—	—	—	—
235	Introduzione clandestina in luoghi militari e possesso ingiustificato di mezzi di spionaggio	2	1	3	3	—	5	—
236	Rivelazione di segreti di Stato	1	1	2	3	—	43	—
237	Rivelazione di notizie di cui sia stata vietata la divulgazione	5	—	5	5	3	4	—
238	Utilizzazione dei segreti di Stato	—	—	—	—	—	—	—
239	Infedeltà in affari di Stato	1	—	1	1	1	—	—
240	Disfattismo politico	5	—	5	5	1	10	—
241	Disfattismo economico	2	—	2	2	—	2	—
242	Favoreggiamento, sabotaggio, spionaggio, ecc. (delitti da 222 a 241) commessi a danno di Stato estero, alleato o associato a fine di guerra	—	—	—	—	—	—	—
243	Attività antinazionale del cittadino all'estero	1	—	1	1	—	1	—
244	Associazioni sovversive	2	6	8	9	3	96	4
245	Associazioni antinazionali	—	—	—	—	—	—	—
246	Propaganda ed apologia sovversiva o antinazionale	19	8	27	42	6	45	5
247	Illecita costituzione di associazioni aventi carattere internazionale	—	—	—	—	—	—	—
248	Illecita partecipazione ad associazioni aventi carattere internazionale	—	—	—	—	—	—	—
249	Accettazione di onorificenze o utilità da uno Stato nemico	—	—	—	—	—	—	—
250	Attentato contro il Presidente della Repubblica	—	—	—	—	—	—	—

Segue Tav. 112 — **Denunce, delitti denunciati per i quali l'Autorità giudiziaria ha iniziato l'azione penale e persone denunciate, secondo la specie del delitto**

N.	DELITTI	Denunce			Delitti denunciati		Persone denunciate	
		per un solo delitto	per più delitti	Totale	Totale	di cui di autore ignoto	Totale	di cui minori degli anni 18
251	Offesa alla libertà del Presidente della Repubblica	1	—	1	1	—	1	—
252 (a)	Lesa prerogativa della irresponsabilità del Presidente della Repubblica	—	—	—	1	—	—	—
256	Attentato contro la Costituzione dello Stato	1	—	1	2	—	2	—
257	Insurrezione armata contro i poteri dello Stato	—	—	—	—	—	—	—
258	Devastazione, saccheggio e strage	—	—	—	—	—	—	—
259	Guerra civile	—	—	—	—	—	—	—
260	Usurpazione di potere politico o di comando militare	—	—	—	—	—	—	—
261	Arruolamenti o armamenti non utilizzati a servizio di uno Stato estero	—	—	—	—	—	—	—
262	Attentato contro gli organi costituzionali e contro le assemblee regionali	1	—	1	1	—	1	—
263	Vilipendio alla nazione italiana	6	3	9	11	3	8	1
264	Vilipendio alla bandiera o ad altro emblema dello Stato	4	3	7	8	2	16	4
265	Attentato contro i diritti politici del cittadino	1	2	3	4	—	5	—
266	Attentato contro i Capi di Stato esteri	—	—	—	—	—	—	—
267	Offesa alla libertà dei Capi di Stati esteri	—	1	1	1	—	3	1
268	Offesa all'onore dei Capi di Stati esteri	8	3	11	13	7	12	5
269	Offese contro i rappresentanti di Stati esteri	2	—	2	1	1	2	—
270	Offese alla bandiera o ad altro emblema di uno Stato estero	—	—	—	—	—	—	—
271	Istigazione a commettere alcuno dei delitti di cui ai numeri da 213 a 264	3	6	9	10	3	69	—
272	Pubblica istigazione e apologia	12	12	24	29	1	56	3
273	Cospirazione politica mediante accordo	4	1	5	5	—	5	—
274	Cospirazione politica mediante associazione	—	6	6	7	—	16	—
275	Banda armata: formazione e partecipazione	7	1	8	8	—	24	—
276	Assistenza ai partecipi di cospir. o di banda armata	1	—	1	3	—	1	—
277	Violenza o minaccia a un pubblico ufficiale	551	861	1.412	1.620	71	2.038	154
278	Resistenza a un pubblico ufficiale	837	1.208	2.045	2.954	60	3.247	281
279	Oltraggio a un pubblico ufficiale	4.223	389	4.612	6.498	136	5.363	229
280	Violenza o minaccia ad un Corpo politico, amministrativo o giudiziario	17	22	39	45	5	106	9
281	Interruzione di un ufficio o servizio pubblico o di un servizio di pubblica necessità	118	27	145	214	60	432	20
282	Oltraggio a un Corpo politico, amministrativo o giudiziario	36	4	40	53	7	46	1
283	Oltraggio a un magistrato di udienza	10	4	14	18	—	18	—
284	Oltraggio a un pubblico impiegato	69	31	100	121	13	97	5
285	Offesa all'autorità mediante danneggiamento di affissioni	10	—	10	13	6	5	—
286	Peculato	127	63	190	197	6	353	—
287	Peculato mediante profitto dell'errore altrui	9	—	9	10	—	10	—
288	Malversazione a danno di privati	60	24	84	95	11	82	—
289	Concussione	42	18	60	69	3	125	—
290	Corruzione per un atto d'ufficio	15	2	17	25	—	24	—
291	Corruzione per un atto contrario ai doveri di ufficio	3	16	19	23	—	60	—
292	Corruzione di persona incaricata di un publ. servizio	2	—	2	7	—	2	—
293	Responsabilità del corruttore	13	2	15	26	1	32	1
294	Istigazione alla corruzione	31	3	34	45	2	60	—
295	Omissione o rifiuto di atti d'ufficio	4.866	48	4.914	5.081	43	5.049	12
296	Sottrazione o danneggiamento di cose sottoposte a pignoramento o a sequestro	7.715	945	8.660	8.711	165	10.008	30
297	Abusivo esercizio di una professione	132	12	144	177	2	177	2
298	Abuso di ufficio in casi non preveduti specificamente dalla legge	135	37	172	217	12	332	—
299	Interesse privato in atti di ufficio	139	32	171	226	4	369	3
300	Utilizzazione di invenzioni o scoperte conosciute per ragioni di ufficio	5	1	6	7	2	4	—
301	Rivelazione di segreti di ufficio	13	7	20	24	5	23	—
302	Eccitamento al dispregio e vilipendio delle istituzioni, delle leggi o degli atti dell'Autorità	7	—	7	8	—	9	—
303	Rifiuto o ritardo di obbedienza commesso da un militare o da un agente della forza pubblica	3	4	7	11	—	20	—
304	Abbandono collettivo di pubblici uffici, impieghi servizi o lavori	6	2	8	11	—	213	20
305	Interruzione di un servizio pubblico o di pubblica necessità	18	4	22	39	6	68	16
306	Omissione di doveri di ufficio in occasione di abbandono di un pubblico ufficio o di interruzione di un pubblico servizio	10	4	14	25	—	15	—
307	Abbandono individuale di un pubblico ufficio, servizio o lavoro	10	1	11	15	—	20	—
308	Violazione colposa dei doveri inerenti alla custodia di cose pignorate o sequestrate	132	12	144	995	10	176	—
309	Millantato credito	36	32	68	87	2	86	1
310	Usurpazione di funzioni pubbliche	33	13	46	77	6	70	—
311	Violazione di sigilli	36	4	40	58	19	32	—

(a) I numeri d'ordine 253, 254, 255 non figurano, in quanto relativi a fatti non più puniti come delitti dalla legge.

Segue Tav. 112 — Denunce, delitti denunciati per i quali l'Autorità giudiziaria ha iniziato l'azione penale e persone denunciate, secondo la specie del delitto

N.	DELITTI	Denunce			Delitti denunciati		Persone denunciate	
		per un solo delitto	per più delitti	Totale	Totale	di cui di autore ignoto	Totale	di cui minori degli anni 18
312	Agevolazione colposa	1	—	1	2	1	1	—
313	Violazione della pubblica custodia di cose	11	2	13	20	7	6	—
314	Vendita di stampati dei quali è stato ordinato il sequestro	6	1	7	9	—	8	—
315	Turbata libertà degli incanti	12	2	14	17	2	18	—
316	Astensione dagli incanti	1	—	1	1	—	1	—
317	Inadempimento di contratti di pubbliche forniture	1	—	1	2	—	1	—
318	Frode nelle pubbliche forniture	5	4	9	9	2	13	—
319	Simulazione di reato	730	159	889	1.191	19	1.005	52
320	Calunnia	819	386	1.205	1.283	89	1.568	63
321	Falsa testimonianza	586	25	611	666	6	938	30
322	Favoreggiamento personale	200	123	323	577	6	567	31
323	Favoreggiamento reale	20	8	28	104	1	55	—
324	Evasione	198	13	211	301	2	349	136
325	Esercizio arbitrario delle proprie ragioni con violenza sulle cose	706	48	754	1.047	23	960	9
326	— con violenza alle persone	161	43	204	279	4	274	3
327	Omessa denuncia di reato da parte del pubblico ufficiale	28	5	33	60	—	58	—
328	Omessa denuncia da parte di un incaricato di pubblico servizio	4	—	4	6	—	5	—
329	Omessa denuncia aggravata	3	—	3	3	—	3	—
330	Omessa denuncia di reato da parte del cittadino	3	—	3	3	1	3	—
331	Omissioni di referto	19	—	19	31	1	21	—
332	Rifiuto di uffici legalmente dovuti	6	1	7	10	—	7	—
333	Autocalunnia	17	12	29	51	1	42	3
334	Simulazione o calunnia per un fatto costituente contravvenzione	9	1	10	22	1	12	—
335	Falso giuramento della parte	116	6	122	125	—	149	—
336	Falsa perizia o interpretazione	12	7	19	22	—	26	—
337	Frode processuale	54	9	63	69	4	84	—
338	Subornazione	20	1	21	31	2	26	—
339	Patrocinio o consulenza infedele	5	1	6	7	—	9	—
340	Patrocinio o consulenza a favore di parti contrarie	3	5	8	12	—	13	2
341	Millantato credito del patrocinatore	14	4	18	21	1	24	—
342	Procurata evasione	6	10	16	22	1	42	—
343	Colpa del custode	12	12	24	29	—	57	—
344	Mancata esecuzione dolosa di un provvedimento del giudice	573	103	676	743	6	790	2
345	Inosservanza di pene accessorie	3	1	4	12	—	7	2
346	Procurata inosservanza di pena	17	3	20	22	2	24	—
347	Procurata inosservanza di misure di sicurezza detentive	7	1	8	9	2	8	3
348	Sfida a duello	9	4	13	17	1	14	—
349	Portatori di sfida	4	—	4	10	—	11	—
350	Uso delle armi in duello	—	—	—	3	—	—	—
351	Uso delle armi in duello aggravato	2	—	2	2	—	3	—
352	Duellante estraneo al fatto	—	1	1	7	—	1	—
353	Offesa per rifiuto di duello e incitamento al duello	—	—	—	—	—	—	—
354	Provocazione al duello per fine di lucro	1	—	1	2	—	12	—
355	Turbamento di funzioni religiose del culto cattolico	4	3	7	9	—	11	3
356	Occultamento di cadavere	6	1	7	17	5	10	—
357	Vilipendio alla religione dello Stato	2	4	6	8	1	6	—
358	Offese alla religione dello Stato mediante vilipendio di persone	2	1	3	11	3	4	—
359	Offese alla religione dello Stato mediante vilipendio di cose	—	2	2	7	—	4	—
360	Delitti contro i culti ammessi nello Stato	—	—	—	2	—	—	—
361	Violazione di sepolcro	9	7	16	21	7	23	10
362	Vilipendio delle tombe	19	3	22	28	15	9	—
363	Turbamento di un funerale o servizio funebre	2	1	3	3	—	3	—
364	Vilipendio di cadavere	2	—	2	3	—	4	1
365	Distruzione, soppressione o sottrazione di cadavere	6	4	10	15	3	16	—
366	Uso illegittimo di cadavere	2	—	2	3	1	1	—
367	Istigazione a delinquere	78	43	121	152	20	319	26
368	Associazione per delinquere	55	245	300	401	2	1.418	149
369	Istigazione a disobbedire alle leggi	13	5	18	27	5	29	—
370	Assistenza agli associati	—	—	—	3	—	—	—
371	Devastazione e saccheggio	2	1	3	3	1	11	—
372	Pubblica intimidazione col mezzo di materie esplodenti	9	1	10	10	7	3	—
373	Pubblica intimidazione	16	2	18	25	17	2	—
—	Emissione assegni a vuoto	98.895	240	99.135	99.817	2.575	110.070	156
—	Bancarotta fraudolenta	832	150	982	1.010	6	1.215	4
—	Bancarotta semplice	2.567	310	2.877	3.035	14	3.374	6
—	Omissione di soccorso (a. 133 Cod. d. strada)	95	7	102	322	99	77	4
—	Contrabbando	6.508	9.025	15.533	16.015	6.962	10.064	221
—	Altri delitti preveduti da altre leggi	8.025	940	8.965	21.639	5.621	10.692	337
	TOTALE	1.286.021	51.936	1.337.957	1.404.658	958.912	493.671	25.028

Tav. 113 — Delitti denunciati per i quali l'Autorità giudiziaria ha iniziato l'azione penale, per provincia e regione

N. d'ordine	DELITTI	PIEMONTE														VALLE D'AOSTA		LOMBARDIA								N. d'ordine
		Torino		Vercelli		Novara		Cuneo		Asti		Alessandria		TOTALE				Varese		Como		Sondrio		Milano		
		N	di cui di autore ignoto	N	di cui di autore ignoto	N	di cui di autore ignoto	N	di cui di autore ignoto	N	di cui di autore ignoto	N	di cui di autore ignoto	N	di cui di autore ignoto	N	di cui di autore ignoto	N	di cui di autore ignoto	N	di cui di autore ignoto	N	di cui di autore ignoto	N	di cui di autori ignoto	
1 a 47	**Contro la persona**	3.907	483	927	28	1.172	47	1.516	80	454	29	1.811	142	9 737	809	872	58	2.789	168	2 796	72	964	34	10.843	557	1 a 47
1 a 10	CONTRO LA VITA	719	52	77	2	49	2	76	5	56	1	49	3	1.026	65	13	2	97	6	72	1	69	—	224	16	1 a 10
1	Strage	1	—	—	—	—	—	—	—	—	—	—	—	1	—	—	—	—	—	—	—	—	—	1	1	1
2, 3, 5, 8	Omicidio volontario consumato	30	5	—	—	2	—	3	—	—	—	1	—	36	5	1	—	11	4	6	—	—	—	28	7	2, 3, 5, 8
	Omicidio volontario tentato	59	4	6	—	4	1	2	2	3	1	2	1	76	9	2	1	4	1	2	—	2	—	87	3	
4	Infanticidio per causa di onore	2	1	—	—	—	—	—	—	—	—	—	—	2	1	—	—	—	—	—	—	—	—	2	—	4
6, 7	Omicidio preterintenzionale	5	—	—	—	1	—	—	—	—	—	—	—	6	—	—	—	1	—	1	—	—	—	4	—	6, 7
9, 10	Omicidio colposo	622	42	77	2	42	1	71	3	53	—	46	2	905	50	10	1	91	1	63	1	66	—	102	5	9, 10
11 a 45	CONTRO L'INCOLUMITÀ E LA LIBERTÀ INDIVIDUALE	2.754	384	663	19	842	36	1.278	61	319	25	1.601	128	7.457	653	807	53	2.308	148	2.386	59	808	28	8.491	449	11 a 45
11	Percosse	103	7	30	—	54	—	23	—	17	1	35	—	252	8	10	—	116	2	72	4	12	2	583	76	11
12 a 14	Lesioni personali volontarie	910	151	230	8	211	10	232	13	65	1	330	21	1.878	204	126	12	425	31	383	6	139	—	1.995	78	12 a 14
15 a 17	**Lesioni** personali **colpose**	927	102	223	2	335	3	833	30	171	20	1.171	90	3.680	247	607	37	1.382	89	1.636	37	557	19	3.874	209	15 a 17
18 a 22	**Rissa,** abbandono d'**incapace,** ecc.	133	3	17	—	17	—	19	—	2	—	8	2	196	5	2	—	22	—	17	—	10	—	157	25	18 a 22
23 a 45	**Violenza privata,** minaccia, ecc.	681	121	163	9	225	23	151	18	64	3	167	15	1.451	189	60	4	363	26	278	12	90	7	1.882	61	23 a 45
46, 47	INGIURIE E DIFFAMAZIONI	434	47	187	7	231	9	162	14	79	3	161	11	1.254	91	59	3	384	14	338	12	88	6	2.128	92	46, 47
48 a 89	**Contro la famiglia, la moralità pubblica e il buon costume**	1 020	57	180	3	198	6	169	7	74	3	146	5	1 787	81	72	6	259	13	232	37	32	2	2.671	28	48 a 89
48 a 61	CONTRO LA FAMIGLIA	579	10	114	2	110	1	94	—	53	2	76	2	1 026	17	50	2	152	3	154	2	18	2	1.618	2	48 a 61
51	Violazione **obblighi assistenza** familiare	224	3	86	2	64	—	50	—	22	—	46	1	492	6	25	—	103	—	99	2	11	1	1.065	—	51
52	**Maltrattamenti in** famiglia	313	3	26	—	35	—	23	—	28	2	22	1	457	6	23	2	34	2	41	—	4	—	415	—	52
48 a 50, 53 a 61	**Adulterio, bigamia,** ecc.	42	4	2	—	11	1	11	—	3	—	8	—	77	5	2	—	15	1	14	—	3	1	138	2	48 a 50, 53 a 61
62 a 78	CONTRO LA MORALITÀ PUBBLICA E IL BUON COSTUME	420	45	65	1	82	5	73	7	21	1	70	3	731	62	22	4	105	10	128	35	14	—	1.030	26	62 a 78
62	**Violenza** carnale	67	6	14	—	5	1	7	—	3	—	14	—	110	7	2	—	15	2	15	1	2	—	95	6	62
63	**Atti** di **libidine** violenti	83	16	12	1	14	2	7	1	3	—	13	1	132	23	4	1	19	2	15	1	2	—	109	6	63
64	Atti osceni	79	9	19	—	32	1	31	2	5	—	20	1	186	13	11	2	34	4	30	1	4	—	160	6	64
65 a 67, 70 a 73	Corruzione di minorenni, ecc.	50	12	14	—	16	1	9	2	5	1	14	1	108	17	1	1	25	1	61	31	5	—	458	8	65 a 67, 70 a 73
68, 69, 74 a 78	**Istigaz.,** sfruttam. e favor. prostituzione	141	—	6	—	15	—	19	2	5	—	9	—	195	2	4	—	12	1	7	1	1	—	209	—	68, 69, 74 a 78
79 a 89	CONTRO LA INTEGRITÀ E LA SANITÀ DELLA STIRPE	21	2	1	—	6	—	2	—	—	—	—	—	30	2	—	—	2	—	—	—	—	—	23	—	79 a 89
90 a 118	**Contro il patrimonio**	65 089	61.757	4.805	4.288	5.063	4.447	5.415	4 804	1.530	1.279	3.930	3 196	85 832	79.771	1.399	1.173	5 234	4 077	4.366	3.447	1.245	1.011	180.344	171.270	90 a 118
90 a 93	**FURTO**	62.247	60.147	4.541	4.230	4.636	4.284	4.998	4.652	1.406	1.233	3.624	3 121	81.452	77.667	1.251	1 118	4.653	3.957	3.782	3.288	1.111	960	174 257	169.102	90 a 93
90 a 92	**Furto** semplice	801	677	195	151	413	344	153	99	61	16	95	41	1.718	1.328	37	10	1.004	852	148	92	345	445	2.067	730	90 a 92
93	Furto **aggravato**	61.446	59.470	4.346	4.079	4.223	3.940	4.845	4.553	1.345	1.217	3.529	3.080	79.734	76.339	1.214	1.108	3.649	3.105	3.634	3.206	616	515	172.170	168.372	93
94 a 100	RAPINA E DANNI	1.449	1 097	108	49	178	98	214	118	61	34	117	53	2.127	1 449	59	34	223	89	220	126	81	44	1 192	550	94 a 100
94 a 97	**Rapina,** estorsione, sequestro di persona	390	209	36	20	32	18	79	43	14	2	40	18	591	315	13	8	44	13	49	19	7	3	686	405	94 a 97
98 a 100	**Danni** a cose, animali, terreni, ecc.	1.059	888	72	29	146	80	135	70	47	32	77	35	1.536	1.134	46	26	169	76	171	107	74	41	506	145	98 a 100
110 a 118	**TRUFFA** ED **ALTRE** FRODI	1.393	513	156	9	249	65	203	34	63	12	189	22	2.253	655	89	21	358	31	364	33	53	7	4 895	1.618	110 a 118
110	**Truffa**	651	232	82	9	137	52	126	32	26	12	96	15	1.118	392	48	10	149	24	221	33	29	6	3.149	1.606	110
111	Appropriazione indebita	224	35	36	—	44	—	95	—	18	—	44	3	411	38	17	—	87	4	36	—	10	1	974	5	111
112	Ricettazione	214	8	16	—	48	11	18	—	12	—	25	1	333	30	5	—	69	3	47	—	6	—	456	4	112
113 a 118	Insolvenza fraudolenta, ecc.	294	238	22	—	20	2	24	2	7	—	24	3	391	245	19	11	33	—	40	—	3	—	316	3	113 a 118
119 a 212	**Contro l'economia e la fede pubblica**	5.204	910	365	56	621	122	697	91	249	5	798	71	7.934	1.255	364	28	1.552	78	1.036	99	206	27	21.151	4.601	119 a 212
119 a 134	CONTRO L'ECONOMIA PUBBLICA, L'INDUSTRIA E IL COMMERCIO	3.847	78	239	6	417	6	566	22	213	1	649	6	5 931	119	296	3	1.384	25	849	9	152	1	15.628	124	119 a 134
119	Frode nell'esercizio del **commercio**	19	—	3	—	4	—	11	—	5	—	9	—	51	—	6	—	4	—	—	—	1	—	32	1	119
120	Vendita **sostanze** alimentari non genuine	1	—	—	—	—	—	3	1	—	—	1	—	5	1	—	—	—	—	—	—	—	—	4	—	120
121 a 134	**Arbitraria** invasione aziende, ecc.	16	2	2	—	19	—	3	1	1	—	1	—	42	3	—	—	35	—	3	—	1	—	25	1	121 a 134
—	**Bancarotta**	178	2	21	—	40	—	15	—	6	—	11	—	271	2	9	—	53	2	45	—	11	—	44	4	—
—	**Emissione assegni a vuoto**	3.633	74	213	6	354	6	534	20	201	1	627	6	5.562	113	281	3	1.292	23	801	9	139	1	15.523	118	—
135 a 162	CONTRO L'INCOLUMITÀ PUBBLICA	164	131	22	15	39	30	31	21	7	—	28	19	291	216	7	2	11	2	45	30	22	13	126	64	135 a 162
163 a 212	CONTRO LA **FEDE** PUBBLICA	1.193	701	104	35	165	86	100	48	29	4	121	46	1.712	920	61	23	157	51	142	60	32	13	5.397	4.413	163 a 212
163 a 174	**Falsità** in **monete**	182	152	25	20	61	50	43	34	—	—	28	22	339	278	25	19	28	17	42	33	9	9	595	432	163 a 174
175 a 182	**Falsità** in **sigilli**	17	2	3	1	8	—	—	—	—	—	6	1	34	4	4	1	3	—	3	—	1	—	106	75	175 a 182
183 a 212	**Falsità** in **atti** e persone	994	547	76	14	96	36	57	14	29	4	87	23	1.339	638	32	3	126	34	97	27	22	4	4.786	3.906	183 a 212
213 a 373	**Contro lo Stato, le altre istituzioni sociali e l'ordine pubblico**	1.769	128	156	3	227	2	185	14	78	4	186	7	2.601	158	70	2	438	6	319	3	77	6	3 448	41	213 a 373
213 a 276	CONTRO LA PERSONALITÀ DELLO STATO	68	9	4	—	5	1	4	1	5	4	12	—	98	15	3	1	1	—	7	—	2	1	45	3	213 a 276
277 a 318	CONTRO LA PUBBLICA **AMMINISTRAZIONE**	1.374	101	123	2	174	1	129	5	61	—	129	6	1.990	115	49	1	337	5	239	3	45	4	2.773	28	277 a 318
277 a 285	Violenza, resistenza, **oltraggio**	568	13	74	2	122	—	74	4	23	—	90	5	951	24	36	—	103	5	152	3	31	1	1.229	22	277 a 285
286 a 294	Peculato, **malversazione,** ecc.	29	6	8	—	1	—	6	—	—	—	3	—	47	6	1	—	7	—	—	—	—	—	27	2	286 a 294
295 a 318	Omissione di atti di **ufficio,** ecc.	777	82	41	—	51	1	49	1	38	—	36	1	992	85	12	1	227	—	87	—	14	3	1.517	4	295 a 318
319 a 354	CONTRO L'AMMINISTRAZIONE DELLA GIUSTIZIA	279	4	28	1	42	—	45	4	9	—	43	1	446	10	18	—	90	—	62	—	23	1	563	9	319 a 354
355 a 366	CONTRO IL SENTIMENTO RELIGIOSO, ECC.	2	—	—	—	1	—	2	2	—	—	—	—	5	2	—	—	1	—	1	—	2	—	2	—	355 a 366
367 a 373	CONTRO L'ORDINE PUBBLICO	46	14	1	—	5	—	5	2	3	—	2	—	62	16	—	—	9	1	10	—	5	—	65	1	367 a 373
—	**Altri delitti**	1.542	25	429	32	347	101	62	7	38	2	95	9	2.513	176	145	32	3 184	2 052	1.711	127	585	281	9 380	6 274	—
	TOTALE	78.531	63.360	6.862	4.410	7.578	4.725	8.044	5.003	2 423	1.322	6 966	3 430	110.404	82.250	2.922	1.299	13.556	6 394	10 510	3.785	3 109	1 361	227.837	182 771	

Segue Tav. 113 — Delitti **denunciati** per i quali l'**Autorità giudiziaria** ha **iniziato** l'**azione penale**, per **provincia** e **regione**

segue LOMBARDIA

N. d'ordine	DELITTI	Bergamo N	Bergamo di cui di autore ignoto	Brescia N	Brescia di cui di autore ignoto	Pavia N	Pavia di cui di autore ignoto	Cremona N	Cremona di cui di autore ignoto	Mantova N	Mantova di cui di autore ignoto	TOTALE N	TOTALE di cui di autore ignoto
1 a 47	**Contro la persona**	1.098	28	3.281	148	2.551	213	751	25	715	25	25.768	1.270
1 a 10	CONTRO LA VITA	184	1	216	5	86	4	51	3	28	—	1.026	36
1	Strage	—	—	—	—	—	—	—	—	—	—	1	1
2, 3, 5, 8	**Omicidio** volontario consumato	3	1	4	—	2	—	1	—	2	—	57	12
	Omicidio volontario tentato	4	—	9	1	5	—	2	—	—	—	115	5
4	**Infanticidio** per causa di onore	—	—	—	—	—	—	1	—	—	—	3	—
6, 7	**Omicidio** preterintenzionale	1	—	2	—	7	—	—	—	2	—	13	—
9, 10	**Omicidio** colposo	176	—	201	4	77	4	47	3	24	—	837	18
11 a 45	CONTRO L'INCOLUMITÀ E LA LIBERTÀ INDIVIDUALE	749	23	2.564	101	2.200	193	576	18	544	20	20.636	1.039
11	**Percosse**	43	1	103	2	56	3	40	1	27	2	1.052	93
12 a 14	Lesioni personali **volontarie**	187	4	462	24	358	23	128	5	105	1	4.182	172
15 a 17	Lesioni personali **colpose**	342	12	1.632	62	1.562	152	319	7	305	12	11.609	599
18 a 22	**Rissa**, abbandono d'**incapace**, ecc.	17	1	23	—	23	1	4	—	9	—	282	27
23 a 45	Violenza **privata**, **minaccia**, ecc.	160	5	344	13	201	14	85	5	98	5	3.501	148
46, 47	INGIURIE E DIFFAMAZIONI	165	4	501	42	265	16	124	4	143	5	4.136	195
48 a 89	**Contro la famiglia, la moralità pubblica e il buon costume**	130	2	231	14	203	12	91	5	117	9	4.016	122
48 a 61	CONTRO LA FAMIGLIA	84	1	142	1	129	1	50	—	78	—	2.425	12
51	**Violazione obblighi assistenza familiare**	48	—	90	—	83	1	39	—	56	—	1.594	4
52	**Maltrattamenti in famiglia**	26	—	33	—	31	—	9	—	19	—	612	2
48 a 50, 53 a 61	**Adulterio, bigamia**, ecc.	10	1	19	1	15	—	2	—	3	—	219	6
62 a 78	CONTRO LA MORALITÀ PUBBLICA E IL BUON COSTUME	45	1	85	13	74	11	40	5	39	9	1.560	110
62	**Violenza carnale**	7	—	10	3	8	—	5	1	3	—	160	13
63	**Atti di libidine** violenti	10	—	20	4	9	2	9	1	7	3	200	19
64	**Atti osceni**	8	1	18	2	21	4	17	3	18	3	310	24
65 a 67, 70 a 73	Corruzione di minorenni, ecc.	10	—	17	4	22	5	8	—	10	3	616	52
68, 69, 74 a 78	**Istigaz.**, sfruttam. e favor. prostituzione	10	—	20	—	14	—	1	—	1	—	274	2
79 a 89	CONTRO LA INTEGRITÀ E LA SANITÀ DELLA STIRPE	1	—	4	—	—	—	1	—	—	—	31	—
90 a 118	**Contro il patrimonio**	7.856	6.965	14.984	13.810	5.808	5.216	2.689	2.250	2.006	1.571	224.502	209.617
90 a 93	FURTO	7.306	6.839	14.201	13.575	5.385	5.075	2.359	2.154	1.704	1.511	214.758	206.461
90 a 92	**Furto** semplice	539	495	543	443	124	78	59	35	156	120	5.155	3.280
93	**Furto aggravato**	6.767	6.344	13.658	13.132	5.261	4.997	2.300	2.119	1.548	1.391	209.603	203.181
94 a 109	RAPINA E DANNI	156	81	316	182	203	110	89	43	106	49	2.586	1.274
94 a 97	**Rapina**, estorsione, sequestro di persona	73	45	68	35	66	46	24	9	18	3	1.045	578
98 a 109	**Danni** a cose, **animali**, terreni, ecc.	83	36	248	147	137	64	65	34	88	46	1.541	696
110 a 118	TRUFFA ED ALTRE FRODI	394	45	467	53	220	31	211	53	196	11	7.158	1.882
110	**Truffa**	244	42	240	49	123	21	162	50	116	11	4.433	1.842
111	**Appropriazione** indebita	43	1	115	1	51	2	27	1	28	—	1.391	15
112	**Ricettazione**	97	—	54	—	23	6	12	1	22	—	806	14
113 a 118	**Insolvenza** fraudolenta, ecc.	10	2	58	3	23	2	10	1	30	—	528	11
119 a 212	**Contro l'economia e la fede pubblica**	1.079	115	1.445	272	839	102	395	78	580	40	28.283	5.412
119 a 134	CONTRO L'ECONOMIA PUBBLICA, L'INDUSTRIA E IL COMMERCIO	823	17	1.185	138	634	7	286	6	526	14	21.467	344
119	Frode nell'esercizio del commercio	2	—	34	—	3	—	4	—	7	—	87	1
120	**Vendita** sostanze alimentari non genuine	1	—	4	—	2	—	—	—	—	—	11	—
121 a 134	Arbitraria invasione aziende, ecc.	1	—	9	—	3	—	2	—	1	—	80	7
—	**Bancarotta**	65	—	2	—	14	—	20	—	23	—	277	6
—	**Emissione** assegni a vuoto	754	17	1.136	139	612	7	260	6	495	14	21.012	333
135 a 162	CONTRO L'INCOLUMITÀ PUBBLICA	7	2	56	41	27	9	11	10	3	—	308	171
163 a 212	CONTRO LA FEDE PUBBLICA	249	96	204	93	178	86	98	62	51	26	6.508	4.900
163 a 174	**Falsità** in **monete**	10	4	78	66	60	48	24	21	5	5	761	635
175 a 182	**Falsità** in **sigilli**	2	—	10	—	4	—	1	—	3	—	133	75
183 a 212	**Falsità** in **atti** e persone	237	92	116	27	114	38	73	41	43	21	5.614	4.190
213 a 373	**Contro lo Stato, le altre istituzioni sociali e l'ordine pubblico**	330	2	437	4	321	11	94	6	101	1	5.555	80
213 a 276	CONTRO LA PERSONALITÀ DELLO STATO	3	1	4	—	12	2	3	2	3	—	80	9
277 a 318	CONTRO LA PUBBLICA AMMINISTRAZIONE	273	1	340	1	216	5	66	2	65	—	4.354	49
277 a 285	Violenza, **resistenza**, **oltraggio**	136	—	124	1	97	3	41	1	29	—	1.942	36
286 a 294	Peculato, **malversazione**, ecc.	1	—	5	—	2	—	1	—	3	—	46	2
295 a 318	Omissione di atti di **ufficio**, ecc.	136	1	211	—	117	2	24	1	33	—	2.366	11
319 a 354	CONTRO L'AMMINISTRAZIONE DELLA GIUSTIZIA	50	—	70	3	84	1	22	1	31	—	995	15
355 a 366	CONTRO IL SENTIMENTO RELIGIOSO, ECC.	—	—	2	—	1	—	—	—	1	1	10	1
367 a 373	CONTRO L'ORDINE PUBBLICO	4	—	11	—	8	3	3	1	1	—	116	6
—	**Altri delitti**	295	73	220	36	111	15	94	4	9	1	15.589	8.863
	TOTALE	10.788	7.185	20.588	14.284	9.833	5.569	4.084	2.368	3.528	1.647	303.733	225.364

N. d'ordine	TRENTINO-ALTO ADIGE: Bolzano-Bozen N	Bolzano-Bozen di cui di autore ignoto	Trento N	Trento di cui di autore ignoto	TOTALE N	TOTALE di cui di autore ignoto	VENETO: Verona N	Verona di cui di autore ignoto	Vicenza N	Vicenza di cui di autore ignoto	Belluno N	Belluno di cui di autore ignoto
1 a 47	1.365	199	1.857	90	3.222	289	4.010	546	3.610	186	1.017	71
1 a 10	91	3	55	2	146	5	150	4	84	3	60	—
1	—	—	—	—	—	—	—	—	—	—	—	—
2, 3, 5, 8	2	—	3	—	5	—	7	2	1	—	—	—
	7	—	2	—	9	—	5	1	1	—	—	—
4	—	—	—	—	—	—	—	—	—	—	—	—
6, 7	1	—	1	—	2	—	1	—	2	—	—	—
9, 10	81	3	49	2	130	5	137	1	90	3	60	—
11 a 45	1.125	192	1.609	78	2.734	270	3.504	537	3.247	174	859	55
11	37	5	47	1	84	6	69	—	43	—	21	—
12 a 14	386	71	224	11	610	82	431	49	345	12	156	14
15 a 17	533	100	1.147	38	1.680	138	2.726	470	2.662	142	617	37
18 a 22	20	—	23	2	43	2	16	1	6	—	6	—
23 a 45	149	16	168	26	317	42	262	17	191	20	59	4
46, 47	149	4	193	10	342	14	356	7	279	9	98	16
48 a 89	240	31	137	16	377	47	199	4	154	25	84	10
48 a 61	123	2	58	—	181	2	109	—	81	—	31	2
51	62	—	26	—	88	—	70	—	45	—	10	—
52	44	—	26	—	70	—	24	—	32	—	17	1
48 a 50, 53 a 61	17	2	6	—	23	2	15	—	4	—	4	1
62 a 78	116	29	79	16	195	45	186	4	72	25	52	8
62	11	5	12	3	23	8	13	—	12	3	3	—
63	15	6	12	1	27	7	12	—	16	5	6	3
64	31	6	19	1	50	7	34	1	20	7	12	4
65 a 67, 70 a 73	49	12	32	10	81	22	107	3	18	10	29	1
68, 69, 74 a 78	10	—	4	1	14	1	20	—	6	—	2	—
79 a 89	1	—	—	—	1	—	4	—	1	—	1	—
90 a 118	6.458	5.463	3.851	3.186	10.309	8.649	17.915	16.550	5.326	4.777	1.016	793
90 a 93	5.919	5.293	3.533	3.072	9.452	8.365	17.275	16.442	4.942	4.659	830	716
90 a 92	1.405	1.240	376	299	1.781	1.539	684	587	141	97	55	27
93	4.514	4.052	3.157	2.773	7.671	6.826	16.671	16.255	4.801	4.562	775	689
94 a 109	250	133	177	96	427	229	262	97	162	91	84	53
94 a 97	35	14	25	12	60	26	109	62	39	19	7	3
98 a 109	215	119	152	84	367	203	153	35	123	72	77	50
110 a 118	289	37	141	18	430	55	378	11	222	27	102	24
110	175	32	83	15	258	47	215	9	126	24	64	18
111	67	1	27	1	94	2	84	1	43	1	16	2
112	21	—	16	—	37	—	47	—	19	2	8	3
113 a 118	26	4	15	2	41	6	32	1	34	—	14	1
119 a 212	890	143	529	141	1.419	284	1.163	322	957	99	187	49
119 a 134	631	12	282	3	913	15	772	20	796	13	95	2
119	12	2	9	—	21	2	2	—	4	—	—	—
120	—	—	6	—	6	—	1	—	—	—	—	—
121 a 134	11	2	5	—	16	2	10	4	2	—	1	—
—	76	—	25	—	101	—	14	—	16	—	3	—
—	532	8	237	3	769	11	745	16	774	13	91	2
19	35	19	125	90	160	109	35	25	23	18	44	28
112	224	112	122	48	346	160	356	277	138	68	48	19
88	97	88	29	23	126	111	55	51	57	55	11	11
1	12	1	6	—	18	1	3	—	3	—	2	—
23	115	23	87	25	202	48	293	226	78	13	35	8
3	352	3	197	12	549	15	550	5	140	5	125	10
2	11	2	8	4	19	6	22	1	2	1	7	3
1	263	1	132	5	395	6	439	2	96	3	94	5
—	157	—	92	5	249	5	194	2	64	3	69	5
—	6	—	8	—	14	—	6	—	4	—	—	—
1	100	1	32	—	132	1	259	—	28	—	25	—
15	75	—	46	—	121	—	84	2	38	1	24	2
1	2	—	—	—	2	—	1	—	—	—	—	—
—	1	—	11	3	12	3	4	—	4	—	—	—
21	230	21	96	10	326	31	447	5	44	2	35	6
5.860	9.535	5.860	6.667	3.455	16.202	9.315	24.384	17.434	10.231	5.094	2.464	939

N. d'ordine
1 a 47
1 a 10
1
2, 3, 5, 8
4
6, 7
9, 10
11 a 45
11
12 a 14
15 a 17
18 a 22
23 a 45
46, 47
48 a 89
48 a 61
51
52
48 a 50, 53 a 61
62 a 78
62
63
64
65 a 67, 70 a 73
68, 69, 74 a 78
79 a 89
90 a 118
90 a 93
90 a 92
93
94 a 109
94 a 97
98 a 109
110 a 118
110
111
112
113 a 118
119 a 212
119 a 134
119
120
121 a 134
—
—
135 a 162
163 a 212
163 a 174
175 a 182
183 a 212
213 a 373
213 a 276
277 a 318
277 a 285
286 a 294
295 a 318
319 a 354
355 a 366
367 a 373
—

Segue Tav. 113 — Delitti denunciati per i quali l'Autorità giudiziaria ha iniziato l'azione penale, per provincia e regione

segue VENETO

N. d'ordine	DELITTI	Treviso N	Treviso di cui di autore ignoto	Venezia N	Venezia di cui di autore ignoto	Padova N	Padova di cui di autore ignoto	Rovigo N	Rovigo di cui di autore ignoto	Veneto Totale N.	Veneto Totale di cui di autore ignoto
1 a 47	**Contro la persona**	1.811	88	2.852	149	2.214	55	644	60	16.158	1.157
1 a 10	CONTRO LA VITA	220	2	182	1	264	6	68	4	1.028	20
1	Strage	—	—	—	—	—	—	—	—	—	—
2, 3, 5, 8	Omicidio volontario consumato	4	—	6	—	8	4	—	—	26	6
	Omicidio volontario tentato	4	—	6	—	4	—	1	—	21	1
4	Infanticidio per causa di onore	1	—	—	—	—	—	—	—	1	—
6, 7	Omicidio preterintenzionale	1	—	2	—	—	—	1	—	7	—
9, 10	Omicidio colposo	210	2	168	1	252	2	66	4	973	13
11 a 45	CONTRO L'INCOLUMITÀ E LA LIBERTÀ INDIVIDUALE	1.316	71	2.126	137	1.647	41	507	53	13.206	1.068
11	Percosse	52	2	141	1	39	—	14	—	379	3
12 a 14	Lesioni personali volontarie	237	5	579	35	350	9	85	6	2.183	130
15 a 17	Lesioni personali colpose	825	46	965	93	924	16	345	43	9.064	847
18 a 22	Rissa, abbandono d'incapace, ecc.	9	—	27	—	15	—	7	—	86	1
23 a 45	Violenza privata, minaccia, ecc.	193	18	414	8	319	16	56	4	1.494	87
46, 47	INGIURIE E DIFFAMAZIONI	275	15	544	11	303	8	69	3	1.924	69
48 a 89	**Contro la famiglia, la moralità pubblica e il buon costume**	160	11	396	7	326	21	86	11	1.505	89
48 a 61	CONTRO LA FAMIGLIA	79	2	272	3	146	1	43	1	761	9
51	Violazione obblighi assistenza familiare	52	—	145	1	74	—	14	—	410	1
52	Maltrattamenti in famiglia	24	1	111	2	64	—	76	1	298	5
48 a 50, 53 a 61	Adulterio, bigamia, ecc.	3	1	16	—	8	1	3	—	53	3
62 a 78	CONTRO LA MORALITÀ PUBBLICA E IL BUON COSTUME	80	8	120	4	176	20	38	10	724	79
62	Violenza carnale	8	—	10	—	20	4	7	—	73	7
63	Atti di libidine violenti	13	2	20	—	47	6	6	—	120	16
64	Atti osceni	36	5	49	2	57	9	6	—	214	28
65 a 67, 70 a 73	Corruzione di minorenni, ecc.	16	1	28	2	17	1	19	10	234	28
68, 69, 74 a 78	Istigaz., sfruttam. e favor. prostituzione	7	—	13	—	35	—	—	—	83	—
79 a 89	CONTRO LA INTEGRITÀ E LA SANITÀ DELLA STIRPE	1	1	4	—	4	—	5	—	20	1
90 a 118	**Contro il patrimonio**	6.095	5.509	8.997	7.518	14.452	13.134	1.568	1.346	55.369	49.617
90 a 98	FURTO	5.622	5.327	8.056	7.282	13.556	12.897	1.456	1.316	51.737	48.639
90 a 92	Furto semplice	1.720	1.652	345	198	774	683	147	129	3.786	2.973
93	Furto aggravato	3.902	3.675	7.711	7.084	12.782	12.214	1.309	1.187	47.951	45.666
94 a 109	RAPINA E DANNI	267	157	313	143	360	195	41	24	1.489	760
94 a 97	Rapina, estorsione, sequestro di persona	50	25	61	5	38	3	18	8	382	138
98 a 109	Danni a cose, animali, terreni, ecc.	217	132	252	138	322	179	23	16	1.107	622
110 a 118	TRUFFA ED ALTRE FRODI	206	25	628	93	536	32	71	6	2.143	218
110	Truffa	113	21	264	20	313	26	43	6	1.138	124
111	Appropriazione indebita	53	3	154	—	75	—	16	—	441	7
112	Ricettazione	16	—	81	—	107	—	10	—	288	5
113 a 118	Insolvenza fraudolenta, ecc.	24	1	129	73	41	6	2	—	276	82
119 a 212	**Contro l'economia e la fede pubblica**	641	48	1.557	38	1.534	103	169	23	6.208	682
119 a 134	CONTRO L'ECONOMIA PUBBLICA, L'INDUSTRIA E IL COMMERCIO	536	13	1.311	13	1.323	14	120	1	4.953	76
119	Frode nell'esercizio del commercio	5	—	45	—	12	—	1	—	69	—
120	Vendita sostanze alimentari non genuine	—	—	—	—	—	—	—	—	1	—
121 a 134	Arbitraria invasione aziende, ecc	5	—	17	—	8	—	—	—	43	4
—	Bancarotta	39	—	92	2	89	—	4	—	257	2
—	Emissione assegni a vuoto	487	13	1.157	11	1.214	14	115	1	4.583	70
135 a 162	CONTRO L'INCOLUMITÀ PUBBLICA	19	12	24	8	17	3	3	1	165	95
163 a 212	CONTRO LA FEDE PUBBLICA	86	23	222	17	194	06	46	21	1.090	511
163 a 174	Falsità in monete	20	19	10	8	95	81	7	6	255	231
175 a 182	Falsità in sigilli	4	—	9	1	3	—	—	—	24	1
183 a 212	Falsità in atti e persone	62	4	203	8	96	5	39	15	811	279
213 a 373	**Contro lo Stato, le altre istituzioni sociali e l'ordine pubblico**	247	6	678	6	385	2	87	4	2.212	38
213 a 276	CONTRO LA PERSONALITÀ DELLO STATO	—	—	8	—	11	—	12	2	62	7
277 a 318	CONTRO LA PUBBLICA AMMINISTRAZIONE	186	5	559	2	284	2	51	1	1.709	20
277 a 285	Violenza, resistenza, oltraggio	112	2	277	1	91	2	27	1	829	16
286 a 294	Peculato, malversazione, ecc.	2	—	16	—	3	—	4	—	35	—
295 a 318	Omissione di atti di ufficio, ecc.	72	3	271	1	190	—	20	—	845	4
319 a 354	CONTRO L'AMMINISTRAZIONE DELLA GIUSTIZIA	60	1	110	4	83	—	24	1	423	11
355 a 366	CONTRO IL SENTIMENTO RELIGIOSO, ECC.	—	—	1	—	1	—	—	—	3	—
367 a 373	CONTRO L'ORDINE PUBBLICO	1	—	—	—	6	—	—	—	15	—
—	**Altri delitti**	94	9	147	7	140	3	24	3	931	35
	TOTALE	9.048	5.671	14.627	7.725	19.051	13.308	2.578	1.447	82.383	51.618

N. d'ordine	Friuli-Venezia Giulia: Pordenone N	Pordenone di cui di autore ignoto	Udine N	Udine di cui di autore ignoto	Gorizia N	Gorizia di cui di autore ignoto	Trieste N	Trieste di cui di autore ignoto	Totale N	Totale di cui di autore ignoto	Liguria: Imperia N	Imperia di cui di autore ignoto	Savona N	Savona di cui di autore ignoto	N. d'ordine
1 a 47	1.493	57	3.447	286	949	66	815	26	6.704	435	1.335	122	937	67	1 a 47
1 a 10	35	2	66	—	7	—	52	1	160	3	23	—	54	—	1 a 10
1	—	—	—	—	—	—	—	—	—	—	—	—	—	—	1
2, 3, 5, 8	2	—	2	—	1	—	2	—	7	—	4	—	5	—	2, 3, 5, 8
	1	—	2	—	2	—	1	1	6	1	—	—	3	—	
4	—	—	—	—	—	—	—	—	—	—	1	—	—	—	4
6, 7	—	—	—	—	—	—	1	—	2	—	—	—	—	—	6, 7
9, 10	31	2	62	—	4	—	48	—	145	2	18	—	46	—	9, 10
11 a 45	1.327	53	3.071	277	893	65	666	21	5.957	416	1.171	110	744	59	11 a 45
11	42	2	57	2	9	—	12	1	120	5	23	1	13	2	11
12 a 14	188	8	462	35	127	11	162	3	939	57	326	26	171	8	12 a 14
15 a 17	980	37	2.333	228	705	45	389	16	4.407	326	675	70	412	29	15 a 17
18 a 22	5	—	14	—	4	—	4	—	27	—	7	—	12	1	18 a 22
23 a 45	112	6	205	12	48	9	99	1	464	28	140	13	136	19	23 a 45
46, 47	131	2	310	9	49	1	97	4	587	16	141	12	139	8	46, 47
48 a 89	98	13	182	18	68	19	118	—	466	50	197	8	168	8	48 a 89
48 a 61	57	—	113	2	40	1	65	—	275	3	134	1	90	2	48 a 61
51	31	—	74	2	23	—	30	—	158	2	99	1	70	1	51
52	23	—	32	—	13	—	25	—	93	—	25	—	10	1	52
48 a 50, 53 a 61	2	—	7	—	4	1	10	—	24	1	10	—	10	—	48 a 50, 53 a 61
62 a 78	41	13	68	16	28	18	53	—	190	47	62	7	73	6	62 a 78
62	6	—	7	1	1	—	7	—	21	1	5	—	9	2	62
63	7	2	8	2	4	3	7	—	26	7	6	1	7	1	63
64	10	—	14	—	6	2	15	—	45	2	30	3	24	2	64
65 a 67, 70 a 73	15	11	31	13	16	13	11	—	73	37	12	3	17	1	65 a 67, 70 a 73
68, 69, 74 a 78	3	—	8	—	1	—	13	—	25	—	9	—	16	—	68, 69, 74 a 78
79 a 89	—	—	1	—	—	—	—	—	1	—	1	—	5	—	79 a 89
90 a 118	1.713	1.433	3.246	2.644	1.095	889	646	38	6.700	5.004	5.065	4.492	7.217	6.532	90 a 118
90 a 98	1.488	1.365	2.828	2.506	983	852	456	23	5.755	4.746	4.682	4.390	6.820	6.401	90 a 98
90 a 92	111	94	225	164	61	11	191	18	588	287	174	83	337	264	90 a 92
93	1.377	1.271	2.603	2.342	922	841	265	5	5.167	4.459	4.508	4.307	6.483	6.137	93
94 a 109	101	52	215	117	39	17	74	10	429	196	150	84	161	91	94 a 109
94 a 97	15	5	33	13	4	—	31	1	83	19	20	5	37	16	94 a 97
98 a 109	86	47	182	104	35	17	43	9	346	177	130	79	124	75	98 a 109
110 a 118	124	16	203	21	73	20	116	5	516	62	253	18	236	40	110 a 118
110	81	16	110	17	40	16	43	4	274	53	124	17	128	34	110
111	25	—	44	—	15	1	32	—	116	1	57	—	58	4	111
112	5	—	8	—	2	—	17	—	32	—	17	—	16	1	112
113 a 118	13	—	41	4	16	3	24	1	94	8	55	1	34	1	113 a 118
119 a 212	342	63	565	70	173	43	239	11	1.319	187	718	90	1.025	131	119 a 212
119 a 134	211	5	433	7	106	1	123	2	873	15	576	11	806	14	119 a 134
119	3	—	11	—	2	—	7	—	23	—	10	—	8	—	119
120	—	—	—	—	—	—	—	—	—	—	1	—	2	—	120
121 a 134	6	—	1	—	1	—	—	—	8	—	3	—	8	—	121 a 134
—	10	—	40	—	7	—	5	—	62	—	26	—	23	—	—
—	192	5	381	7	96	1	111	2	780	15	536	11	765	14	—
135 a 162	45	25	57	38	12	7	16	5	130	75	51	46	80	67	135 a 162
163 a 212	86	33	75	25	55	35	100	4	316	97	91	33	139	50	163 a 212
163 a 174	25	25	22	19	30	30	5	—	82	74	37	26	38	29	163 a 174
175 a 182	5	2	6	1	1	—	5	—	17	3	4	—	4	—	175 a 182
183 a 212	56	6	47	5	24	5	90	4	217	20	50	7	97	21	183 a 212
213 a 373	137	13	238	10	105	7	170	3	650	33	128	4	221	8	213 a 373
213 a 276	11	6	18	8	3	2	14	—	46	16	1	1	14	3	213 a 276
277 a 318	96	4	176	2	91	5	119	1	482	12	88	2	156	2	277 a 318
277 a 285	75	4	122	1	61	4	101	1	359	10	56	—	104	1	277 a 285
286 a 294	1	—	4	—	3	—	3	—	11	—	2	—	3	1	286 a 294
295 a 318	20	—	50	1	27	1	15	—	112	2	30	2	49	—	295 a 318
319 a 354	27	—	43	—	11	—	35	1	116	1	39	1	41	3	319 a 354
355 a 366	—	—	1	—	—	—	1	1	2	1	—	—	3	—	355 a 366
367 a 373	3	3	—	—	—	—	1	—	4	3	—	—	7	—	367 a 373
—	55	11	76	8	32	8	223	6	386	33	31	2	199	41	—
	3.838	1.590	7.754	3.036	2.422	1.032	2.211	84	16.225	5.742	7.494	4.718	9.767	6.787	

Segue Tav. 113 — Delitti denunciati per i quali l'Autorità giudiziaria ha iniziato l'azione penale, per provincia e regione

N. d'ordine	DELITTI	*segue* LIGURIA						EMILIA-ROMAGNA																		N. d'ordine
		Genova		La Spezia		TOTALE		Piacenza		Parma		Reggio E.		Modena		Bologna		Ferrara		Ravenna		Forlì		TOTALE		
		N	di cui di autore ignoto	N	di cui di autore ignoto	N	di cui di autore ignoto	N	di cui di autore ignoto	N	di cui di autore ignoto	N	di cui di autore ignoto	N	di cui di autore ignoto	N	di cui di autore ignoto	N	di cui di autore ignoto	N	di cui di autore ignoto	N	di cui di autore ignoto	N	di cui di autore ignoto	
1 a 47	**Contro la persona**	5.239	1.601	1.846	373	9.357	2.163	2.142	83	952	54	710	46	1.202	84	1.862	238	1.103	143	1.511	30	2.115	151	11.597	829	1 a 47
1 a 10	CONTRO LA VITA	183	5	49	—	309	5	31	4	47	2	95	3	80	10	22	3	12	4	69	2	56	1	412	29	1 a 10
1	Strage	—	—	—	—	—	—	—	—	—	—	—	—	—	—	1	1	—	—	—	—	—	—	1	1	1
2, 3, 5, 8	Omicidio volontario consumato	13	2	2	—	24	2	1	—	4	—	—	—	3	—	8	1	—	—	—	—	2	1	18	2	2, 3, 5, 8
	Omicidio volontario tentato	17	1	5	—	25	1	1	—	—	—	2	—	2	—	6	—	2	2	2	1	3	—	18	3	
4	Infanticidio per causa d'onore	2	—	—	—	3	—	—	—	—	—	—	—	—	—	—	—	—	—	—	—	1	—	1	—	4
6, 7	Omicidio preterintenzionale	2	—	1	—	3	—	2	1	—	—	—	—	—	—	2	1	1	—	1	—	—	—	6	2	6, 7
9, 10	Omicidio colposo	149	2	41	—	254	2	27	3	43	2	93	3	75	10	5	—	9	2	66	1	50	—	368	21	9, 10
11 a 45	CONTRO L'INCOLUMITÀ E LA LIBERTÀ INDIVIDUALE	4672	1546	1748	371	8335	2086	1973	73	741	48	552	36	963	68	1.512	188	974	134	1.328	25	1.866	125	9.909	697	11 a 45
11	Percosse	72	2	6	1	114	6	11	—	33	—	16	2	40	3	89	10	7	—	21	1	25	2	242	18	11
12 a 14	Lesioni personali volontarie	995	226	461	97	1.953	357	243	18	166	13	102	10	135	8	371	37	144	31	178	6	243	21	1.582	144	12 a 14
15 a 17	Lesioni personali colpose	3.061	1.223	1.219	264	5.367	1.590	1.600	42	418	25	330	11	674	52	743	76	738	82	1.021	13	1.449	80	6.973	381	15 a 17
18 a 22	Rissa, abbandono d'incapace, ecc.	46	1	2	—	67	2	4	—	3	—	9	—	9	—	12	1	8	—	7	—	15	1	67	2	18 a 22
23 a 45	Violenza privata, minaccia, ecc.	498	94	60	5	834	131	115	13	121	10	95	13	105	5	297	64	77	21	101	5	134	21	1.045	152	23 a 45
46, 47	INGIURIE E DIFFAMAZIONI	384	50	49	2	713	72	138	6	164	4	63	7	159	6	328	47	117	5	114	3	193	25	1.276	103	46, 47
48 a 89	**Contro la famiglia, la moralità pubblica e il buon costume**	683	47	136	12	1.184	75	70	7	96	9	145	24	150	10	336	36	116	35	98	11	175	22	1.186	154	48 a 89
48 a 61	CONTRO LA FAMIGLIA	421	13	55	—	700	16	38	—	49	1	65	2	97	3	206	17	55	—	59	1	97	3	666	27	48 a 61
51	Violazione obblighi assistenza familiare	294	1	33	—	496	3	33	—	37	1	38	—	68	1	138	12	47	—	39	—	68	1	468	15	51
52	Maltrattamenti in famiglia	109	10	20	—	164	11	4	—	11	—	26	2	21	2	52	3	4	—	18	1	23	1	159	9	52
48 a 50, 53 a 61, 62 a 78	Adulterio, bigamia, ecc.	18	2	2	—	40	2	1	—	1	—	1	—	8	—	16	2	4	—	2	—	6	1	39	3	48 a 50, 53 a 61
62 a 78	CONTRO LA MORALITÀ PUBBLICA E IL BUON COSTUME	256	34	78	12	469	59	31	7	45	7	80	22	53	7	129	19	61	35	39	10	76	19	514	126	62 a 78
62	Violenza carnale	25	3	7	3	46	8	6	1	2	—	5	2	2	—	15	3	5	5	4	2	12	6	51	19	62
63	Atti di libidine violenti	35	5	8	2	56	9	7	2	6	1	18	6	3	1	19	1	29	27	6	3	9	3	97	44	63
64	Atti osceni	90	11	43	4	187	20	13	2	25	4	29	11	25	5	54	12	16	1	11	2	31	7	204	44	64
65 a 67, 70 a 73	Corruzione di minorenni, ecc.	57	15	8	3	94	22	4	1	5	2	23	3	8	1	21	2	8	2	12	3	14	3	95	17	65 a 67, 70 a 73
68, 69, 74 a 78	Istigaz., sfruttam. e favor. prostituzione	49	—	12	—	86	—	1	1	7	—	5	—	15	—	20	1	3	—	6	—	10	—	67	2	68, 69, 74 a 78
79 a 89	CONTRO LA INTEGRITÀ E LA SANITÀ DELLA STIRPE	6	—	3	—	15	—	1	—	2	1	—	—	—	—	1	—	—	—	—	—	2	—	6	1	79 a 89
90 a 118	**Contro il patrimonio**	22.680	20.344	2.139	1.886	37.121	33.124	2.013	2.482	3.335	3.106	3.476	3.153	6.295	5.793	18.876	17.378	5.486	5.293	4.315	3.819	11.298	10.520	55.694	51.706	90 a 118
90 a 93	FURTO	21.106	19.694	1.967	1.773	34.575	32.258	2.708	2.584	3.163	3.056	3.214	3.056	5.976	5.704	17.684	17.064	5.245	5.173	4.088	3.789	10.717	10.331	52.792	50.757	90 a 93
90 a 92	Furto semplice	660	241	47	25	1.218	613	2.347	2.269	55	40	305	290	1.277	1.252	133	48	383	344	126	24	554	512	5.180	4.779	90 a 92
93	Furto aggravato	20.446	19.453	1.920	1.748	33.357	31.645	358	315	3.108	3.016	2.909	2.766	4.699	4.452	17.551	17.016	4.862	4.829	3.962	3.765	10.163	9.819	47.612	45.978	93
94 a 109	RAPINA E DANNI	686	461	53	13	1.050	649	90	48	62	33	100	64	94	57	290	202	86	68	63	21	177	116	962	609	94 a 109
94 a 97	Rapina, estorsione, sequestro di persona	240	152	14	2	311	175	23	11	11	7	35	21	12	5	42	25	5	4	15	3	46	32	189	108	94 a 97
98 a 109	Danni a cose, animali, terreni, ecc.	446	309	39	11	739	474	67	37	51	26	65	43	82	52	248	177	81	64	48	18	131	84	773	501	98 a 109
110 a 118	TRUFFA ED ALTRE FRODI	888	189	119	20	1.496	267	118	20	110	17	162	33	225	32	602	104	155	52	164	9	404	73	1.940	340	110 a 118
110	Truffa	515	161	74	18	841	230	54	14	68	16	110	27	136	28	325	71	116	50	83	8	213	60	1.105	274	110
111	Appropriazione indebita	177	15	30	—	322	19	31	1	27	—	20	3	43	3	143	12	18	—	38	—	93	10	413	28	111
112	Ricettazione	118	7	9	2	160	10	17	3	4	—	21	—	9	—	45	3	—	—	22	1	38	—	156	7	112
118 a 118	Insolvenza fraudolenta, ecc.	78	6	6	—	173	8	16	2	11	1	11	4	37	1	89	18	21	2	21	—	60	3	266	31	118 a 118
119 a 212	**Contro l'economia e la fede pubblica**	2.862	369	910	207	5.515	797	332	31	589	71	552	96	973	59	2.664	361	765	65	562	57	1.718	307	8.155	1.047	119 a 212
119 a 134	CONTRO L'ECONOMIA PUBBLICA, L'INDUSTRIA E IL COMMERCIO	2.395	185	807	153	4.584	363	253	6	497	24	426	14	892	21	2.209	44	669	4	399	13	1.465	173	6.810	299	119 a 134
119	Frode nell'esercizio del commercio	33	3	13	—	64	3	7	—	14	—	9	—	5	—	4	—	13	—	2	—	13	3	67	3	119
120	Vendita sostanze alimentari non genuine	1	—	—	—	4	—	1	—	—	—	2	—	—	—	2	—	2	—	5	—	6	—	18	—	120
121 a 134	Arbitraria invasione aziende, ecc.	38	1	—	—	49	1	7	—	—	—	4	1	2	—	4	—	1	—	3	1	12	—	33	2	121 a 134
—	Bancarotta	67	—	28	—	164	—	—	—	2	—	24	1	23	—	87	2	40	—	4	—	79	2	259	5	—
—	Emissione assegni a vuoto	2.236	181	766	153	4.303	359	238	6	481	24	387	12	862	21	2.112	42	613	4	385	12	1.355	168	6.433	289	—
135 a 162	CONTRO L'INCOLUMITÀ PUBBLICA	38	18	34	28	203	159	15	13	18	11	14	10	8	5	97	80	13	9	15	1	21	16	201	145	135 a 162
163 a 212	CONTRO LA FEDE PUBBLICA	429	166	69	26	728	275	64	12	74	36	112	72	73	33	358	237	83	52	148	43	232	118	1.144	603	163 a 212
163 a 174	Falsità in monete	130	115	20	20	225	190	6	2	30	27	29	28	30	28	157	142	38	37	40	38	31	22	361	324	163 a 174
175 a 182	Falsità in sigilli	12	1	—	—	20	1	—	—	—	—	1	—	2	—	4	1	2	2	1	—	—	—	10	3	175 a 182
183 a 212	Falsità in atti e persone	287	50	49	6	483	84	58	10	44	9	82	44	41	5	197	94	43	13	107	5	201	96	773	276	183 a 212
213 a 373	**Contro lo Stato, le altre istituzioni sociali e l'ordine pubblico**	682	21	151	5	1.182	38	133	8	113	13	112	13	161	1	355	32	127	8	140	4	240	32	1.381	111	213 a 373
213 a 276	CONTRO LA PERSONALITÀ DELLO STATO	15	3	9	1	39	8	2	1	12	5	11	4	7	1	16	4	2	2	6	1	12	7	68	25	213 a 276
277 a 318	CONTRO LA PUBBLICA AMMINISTRAZIONE	542	14	112	2	898	20	101	7	69	7	79	9	112	—	270	24	89	6	97	3	167	19	984	75	277 a 318
277 a 285	Violenza, resistenza, oltraggio	362	13	66	1	588	15	56	5	51	2	41	6	36	—	170	9	24	6	49	1	76	9	503	38	277 a 285
286 a 294	Peculato, malversazione, ecc.	12	—	6	—	23	1	1	—	2	—	—	—	1	—	1	—	—	—	5	—	3	1	13	1	286 a 294
295 a 318	Omissione di atti di ufficio, ecc.	168	1	40	1	287	4	44	2	16	5	38	3	75	—	99	15	65	—	43	2	88	9	468	36	295 a 318
319 a 354	CONTRO L'AMMINISTRAZIONE DELLA GIUSTIZIA	113	2	24	2	217	8	29	—	27	—	21	—	32	—	62	3	31	—	31	—	59	6	292	9	319 a 354
355 a 366	CONTRO IL SENTIMENTO RELIGIOSO, ECC.	2	2	2	—	7	2	—	—	—	—	—	—	3	—	2	—	3	—	3	—	—	—	11	—	355 a 366
367 a 373	CONTRO L'ORDINE PUBBLICO	10	—	4	—	21	—	1	—	5	1	1	—	7	—	5	1	2	—	3	—	2	—	26	2	367 a 373
—	**Altri delitti**	771	162	98	17	1.099	222	87	28	86	15	80	16	440	77	279	46	64	7	85	26	180	39	1.301	254	—
	TOTALE	32.917	22.544	5.280	2.420	55.458	36.469	5.677	2.809	5.171	3.268	5.075	3.348	9.221	6.024	24.072	18.083	7.661	5.551	6.711	3.947	15.726	11.071	79.314	54.101	

Segue Tav. 113 — Delitti denunciati per i quali l'Autorità giudiziaria ha iniziato l'azione penale, per provincia e regione

N. d'ordine	DELITTI	TOSCANA: Massa-Carrara N	Massa-Carrara di cui di autore ignoto	Lucca N	Lucca di cui di autore ignoto	Pistoia N	Pistoia di cui di autore ignoto	Firenze N	Firenze di cui di autore ignoto	Livorno N	Livorno di cui di autore ignoto	Pisa N	Pisa di cui di autore ignoto	Arezzo N	Arezzo di cui di autore ignoto	Siena N	Siena di cui di autore ignoto	Grosseto N	Grosseto di cui di autore ignoto	TOTALE N	TOTALE di cui di autore ignoto	UMBRIA: Perugia N	Perugia di cui di autore ignoto	Terni N	Terni di cui di autore ignoto	N. d'ordine
1 a 47	**Contro la persona**	**535**	**16**	**949**	**57**	**845**	**60**	**1.214**	**72**	**1.327**	**123**	**5.338**	**105**	**1.165**	**54**	**2.104**	**255**	**386**	**13**	**13.863**	**755**	**2.490**	**120**	**655**	**57**	1 a 47
1 a 10	CONTRO LA VITA	45	—	49	1	31	2	134	1	22	1	89	2	42	4	27	1	53	—	492	12	98	—	35	1	1 a 10
1	Strage	—	—	—	—	—	—	—	—	—	—	—	—	—	—	—	—	—	—	—	—	—	—	—	—	1
2, 3, 5, 8	Omicidio volontario consumato	2	—	3	—	2	—	2	—	3	1	1	—	—	—	2	1	—	—	15	2	1	—	—	—	2, 3, 5, 8
	Omicidio volontario tentato	3	—	3	—	1	—	6	—	1	—	4	1	3	—	1	—	2	—	24	1	1	—	—	—	
4	Infanticidio per causa di onore	—	—	—	—	—	—	—	—	—	—	—	—	—	—	—	—	—	—	—	—	—	—	—	—	4
6, 7	Omicidio preterintenzionale	—	—	—	—	—	—	1	—	—	—	—	—	—	—	—	—	—	—	1	—	—	—	—	—	6, 7
9, 10	Omicidio colposo	40	—	43	1	28	2	125	1	18	—	84	1	39	4	24	—	51	—	452	9	96	—	38	1	9, 10
11 a 45	CONTRO L'INCOLUMITÀ E LA LIBERTÀ INDIVIDUALE	434	13	827	52	742	55	900	64	1.197	101	5.037	69	1.033	43	2.017	245	285	10	12.472	652	2.242	112	588	53	11 a 45
11	Percosse	8	1	9	1	15	1	24	1	27	—	37	1	15	1	13	1	7	1	155	8	34	1	3	—	11
12 a 14	Lesioni personali volontarie	105	3	167	12	106	8	180	14	284	23	192	15	131	3	170	20	53	2	1.388	100	274	13	51	4	12 a 14
15 a 17	Lesioni personali colpose	244	6	573	33	525	34	475	31	802	63	4.687	29	802	27	1.787	209	172	2	10.067	434	1.789	80	493	39	15 a 17
18 a 22	Rissa, abbandono d'incapace, ecc.	8	1	4	—	11	—	14	—	3	—	8	1	5	—	3	1	7	1	63	4	18	—	1	—	18 a 22
23 a 45	Violenza privata, minaccia, ecc.	69	2	74	6	85	12	207	18	81	15	113	23	80	12	44	14	46	4	799	106	127	18	40	10	23 a 45
46, 47	INGIURIE E DIFFAMAZIONI	56	3	73	4	72	3	180	7	108	21	212	34	90	7	60	9	48	3	899	91	150	8	32	3	46, 47
48 a 89	**Contro la famiglia, la moralità pubblica e il buon costume**	**75**	**5**	**77**	**1**	**100**	**12**	**294**	**5**	**97**	**3**	**202**	**41**	**59**	**6**	**49**	**4**	**56**	**12**	**1.009**	**89**	**110**	**2**	**55**	**3**	48 a 89
48 a 61	CONTRO LA FAMIGLIA	47	1	35	—	76	2	179	1	74	1	76	1	30	—	11	—	24	—	572	6	44	—	30	—	48 a 61
51	Violazione obblighi assistenza familiare	27	—	16	—	44	2	136	1	59	—	58	—	23	—	23	—	14	—	400	3	28	—	10	—	51
52	Maltrattamenti in famiglia	17	—	16	—	29	—	36	—	10	—	17	—	4	—	4	—	8	—	141	—	10	—	19	—	52
48 a 50, 53 a 61	Adulterio, bigamia, ecc.	3	1	3	—	3	—	7	—	5	1	1	1	3	—	4	—	2	—	31	3	6	—	1	—	48 a 50, 53 a 61
62 a 78	CONTRO LA MORALITÀ PUBBLICA E IL BUON COSTUME	28	4	41	1	22	9	112	4	21	2	123	39	29	6	17	4	31	12	424	81	65	2	25	3	62 a 78
62	Violenza carnale	6	2	8	—	—	—	8	—	1	—	10	1	4	—	—	—	6	1	43	4	3	—	5	1	62
63	Atti di libidine violenti	6	—	3	—	3	—	11	3	5	2	10	—	3	1	3	—	3	1	47	7	5	—	2	—	63
64	Atti osceni	11	2	12	—	5	1	35	1	7	—	49	3	14	2	8	2	4	—	145	11	14	2	7	—	64
65 a 67, 70 a 73	Corruzione di minorenni, ecc.	1	—	7	1	10	8	20	—	3	—	48	35	7	2	4	2	10	10	110	58	33	—	8	2	65 a 67, 70 a 73
68, 69, 74 a 78	Istigaz., sfruttam. o favor. prostituzione	4	—	11	—	4	—	38	—	5	—	6	—	1	1	2	—	8	—	79	1	10	—	3	—	68, 69, 74 a 78
79 a 89	CONTRO LA INTEGRITÀ E LA SANITÀ DELLA STIRPE	—	—	1	—	2	1	3	—	2	—	3	1	—	—	1	—	1	—	13	2	1	—	—	—	79 a 89
90 a 118	**Contro il patrimonio**	**1.736**	**1.511**	**4.213**	**3.912**	**2.217**	**2.024**	**20.698**	**19.582**	**3.460**	**3.091**	**4.745**	**3.805**	**1.693**	**1.447**	**1.264**	**1.017**	**1.828**	**1.617**	**41.854**	**38.006**	**2.418**	**2.083**	**1.445**	**1.320**	90 a 118
90 a 93	FURTO	1.579	1.443	4.007	3.841	2.060	1.960	19.989	19.456	3.201	3.012	4.297	3.611	1.508	1.380	1.019	939	1.646	1.551	39.306	37.193	2.137	1.985	1.350	1.270	90 a 93
90 a 92	Furto semplice	57	24	474	456	282	264	227	139	128	85	759	227	121	81	88	76	428	402	2.564	1.754	345	305	86	72	90 a 92
93	Furto aggravato	1.522	1.419	3.533	3.385	1.778	1.696	19.762	19.317	3.073	2.927	3.538	3.384	1.387	1.299	931	863	1.218	1.149	36.742	35.439	1.792	1.680	1.264	1.198	93
94 a 109	RAPINA E DANNI	79	50	93	55	77	47	215	103	108	60	182	141	77	41	96	47	100	55	1.027	599	141	80	57	41	94 a 109
94 a 97	Rapina, estorsione, sequestro di persona	4	2	23	12	25	16	50	8	6	2	24	17	6	4	9	8	8	5	155	74	19	8	11	8	94 a 97
98 a 109	Danni a cose, animali, terreni, ecc.	75	48	70	43	52	31	165	95	102	58	158	124	71	37	87	39	92	50	872	525	122	72	46	33	98 a 109
110 a 118	TRUFFA ED ALTRE FRODI	78	18	113	16	80	17	494	23	151	19	266	53	108	26	149	31	82	11	1.521	214	140	18	38	9	110 a 113
110	Truffa	49	15	51	14	43	16	242	21	83	16	134	37	68	17	89	25	38	10	797	171	81	15	22	6	110
111	Appropriazione indebita	14	2	30	—	16	—	114	—	41	—	84	2	17	—	33	1	29	—	378	5	34	—	7	—	111
112	Ricettazione	8	—	11	1	10	1	46	2	6	—	11	1	4	1	—	—	8	—	107	6	11	2	3	—	112
113 a 118	Insolvenza fraudolenta, ecc.	7	1	21	1	11	—	92	—	21	3	34	13	19	8	27	5	7	1	239	32	14	1	6	3	113 a 118
119 a 212	**Contro l'economia e la fede pubblica**	**649**	**84**	**869**	**142**	**656**	**101**	**3.103**	**141**	**545**	**66**	**1.705**	**121**	**526**	**117**	**740**	**57**	**382**	**92**	**9.175**	**921**	**884**	**92**	**347**	**50**	119 a 212
119 a 134	CONTRO L'ECONOMIA PUBBLICA, L'INDUSTRIA E IL COMMERCIO	550	9	660	3	536	9	2.696	36	439	3	1.515	7	370	5	658	13	260	2	7.684	87	729	12	284	11	119 a 134
119	Frode nell'esercizio del commercio	1	—	4	—	2	—	17	—	2	—	7	—	2	—	—	—	5	—	40	—	8	—	1	—	119
120	Vendita sostanze alimentari non genuine	—	—	—	—	—	—	—	—	—	—	4	—	—	—	2	2	12	—	18	2	2	—	1	—	120
121 a 134	Arbitraria invasione aziende, ecc.	2	—	1	—	2	1	9	—	1	—	13	—	1	—	4	2	1	—	34	3	2	—	—	—	121 a 134
—	Bancarotta	—	—	33	—	1	—	60	—	62	—	367	—	15	—	23	—	3	—	564	—	9	—	3	—	—
—	Emissione assegni a vuoto	547	9	622	3	531	8	2.610	36	374	3	1.124	7	352	5	629	9	239	2	7.028	82	708	12	279	11	—
135 a 162	CONTRO L'INCOLUMITÀ PUBBLICA	46	40	84	67	44	43	37	23	27	15	69	61	112	99	19	11	56	48	494	407	36	21	20	12	135 a 162
163 a 212	CONTRO LA FEDE PUBBLICA	53	35	125	72	76	49	370	82	79	48	121	53	44	13	63	33	66	42	997	427	119	59	43	27	163 a 212
163 a 174	Falsità in monete	30	28	68	68	32	30	52	39	21	18	20	17	4	2	28	20	21	20	276	242	21	19	21	21	163 a 174
175 a 182	Falsità in sigilli	1	—	2	—	—	—	3	—	1	—	2	—	—	—	—	—	1	—	10	—	1	1	—	—	175 a 182
183 a 212	Falsità in atti e persone	22	7	55	4	44	19	315	43	57	30	99	36	40	11	35	13	44	22	711	185	97	39	22	6	183 a 212
213 a 373	**Contro lo Stato, le altre istituzioni sociali e l'ordine pubblico**	**104**	**4**	**111**	**1**	**87**	**6**	**389**	**4**	**175**	**3**	**160**	**12**	**105**	**5**	**101**	**18**	**103**	**10**	**1.335**	**63**	**116**	**5**	**71**	**7**	213 a 373
213 a 276	CONTRO LA PERSONALITÀ DELLO STATO	3	1	2	—	4	3	6	—	10	1	3	1	5	1	7	3	4	3	44	13	3	1	8	3	213 a 276
277 a 318	CONTRO LA PUBBLICA AMMINISTRAZIONE	85	2	73	1	69	2	294	4	129	1	127	11	76	4	66	5	73	5	992	35	75	3	48	2	277 a 318
277 a 285	Violenza, resistenza, oltraggio	49	2	47	1	37	2	183	4	37	—	93	7	47	4	41	2	31	4	565	26	38	—	27	2	277 a 285
286 a 294	Peculato, malversazione, ecc.	2	—	1	—	—	—	8	—	4	—	6	1	3	—	2	1	4	—	30	2	4	—	3	—	286 a 294
295 a 318	Omissione di atti di ufficio, ecc.	34	—	25	—	32	—	103	—	88	1	28	3	26	—	23	2	38	1	397	7	33	3	18	—	295 a 318
319 a 354	CONTRO L'AMMINISTRAZIONE DELLA GIUSTIZIA	14	—	26	—	11	—	74	—	30	1	26	—	23	—	26	10	24	1	254	12	34	—	15	2	319 a 354
355 a 366	CONTRO IL SENTIMENTO RELIGIOSO, ECC.	1	1	—	—	1	—	4	—	3	—	—	—	1	—	—	—	1	1	11	2	1	1	—	—	355 a 366
367 a 373	CONTRO L'ORDINE PUBBLICO	1	—	10	—	2	1	11	—	3	—	4	—	—	—	2	—	1	—	34	1	3	—	—	—	367 a 373
—	**Altri delitti**	**47**	**8**	**93**	**13**	**43**	**4**	**171**	**4**	**348**	**26**	**760**	**10**	**28**	**4**	**21**	**2**	**66**	**2**	**1.577**	**73**	**22**	—	**17**	**4**	—
	TOTALE	**3.146**	**1.628**	**6.312**	**4.126**	**3.948**	**2.207**	**25.869**	**19.808**	**5.952**	**3.312**	**12.910**	**4.094**	**3.576**	**1.633**	**4.279**	**1.353**	**2.821**	**1.746**	**68.813**	**39.907**	**6.040**	**2.302**	**2.590**	**1.441**	

Segue Tav. 113 — Delitti denunciati per i quali l'Autorità giudiziaria ha iniziato l'azione penale, per provincia e regione

N. d'ordine	DELITTI	*segue* UMBRIA Totale N	Totale di cui di autore ignoto	MARCHE Pesaro e Urbino N	di cui di autore ignoto	Ancona N	di cui di autore ignoto	Macerata N	di cui di autore ignoto	Ascoli Piceno N	di cui di autore ignoto	Totale N	di cui di autore ignoto	LAZIO Viterbo N	di cui di autore ignoto	Rieti N	di cui di autore ignoto	Roma N	di cui di autore ignoto	Latina N	di cui di autore ignoto	Frosinone N	di cui di autore ignoto	Totale N	di cui di autore ignoto	N. d'ordine
1 a 47	**Contro la persona**	**3.145**	**177**	**900**	**57**	**1.493**	**61**	**1.224**	**49**	**2.279**	**126**	**5.896**	**293**	**1.549**	**115**	**347**	**19**	**3.773**	**806**	**1.390**	**75**	**1.891**	**104**	**8.950**	**1.119**	1 a 47
1 a 10	CONTRO LA VITA	133	1	16	1	93	1	51	3	27	—	187	5	30	1	19	—	247	15	90	—	62	2	448	18	1 a 10
1	Strage	—	—	—	—	—	—	—	—	—	—	—	—	—	—	—	—	1	—	—	—	—	—	1	—	1
2, 3, 5, 8	Omicidio volontario consumato	1	—	—	—	1	—	—	—	—	—	1	—	1	—	—	—	18	1	3	—	5	—	27	1	2, 3, 5, 8
	Omicidio volontario tentato	1	—	—	—	—	—	4	2	—	—	4	2	1	1	1	—	28	4	4	—	3	—	37	5	
4	Infanticidio per causa di onore	—	—	—	—	—	—	—	—	—	—	—	—	—	—	—	—	2	—	—	—	—	—	2	—	4
6, 7	Omicidio preterintenzionale	—	—	—	—	—	—	—	—	—	—	—	—	—	—	—	—	2	1	—	—	—	—	2	1	6, 7
9, 10	Omicidio colposo	131	1	16	1	92	1	47	1	27	—	182	1	28	—	18	—	196	9	83	—	54	2	379	11	9, 10
11 a 45	CONTRO L'INCOLUMITÀ E LA LIBERTÀ INDIVIDUALE	2.830	165	784	48	1.235	47	1.098	44	2.090	119	5.207	258	1.394	109	290	17	2.798	695	1.109	68	1.623	94	7.214	983	11 a 45
11	Percosse	37	1	18	—	28	1	20	—	37	1	103	2	35	—	3	—	88	6	34	2	30	—	190	8	11
12 a 14	Lesioni personali volontarie	325	17	97	4	189	10	139	9	214	4	639	27	169	11	59	2	917	193	260	6	355	15	1.760	232	12 a 14
15 a 17	Lesioni personali colpose	2.282	119	556	32	891	26	844	23	1.776	109	4.077	190	1.060	86	186	9	966	259	609	52	1.024	62	3.844	468	15 a 17
18 a 22	Rissa, abbandono d'incapace, ecc.	19	—	8	2	9	—	7	1	6	—	30	3	6	—	3	—	112	7	13	—	18	1	152	8	18 a 22
23 a 45	Violenza privata, minaccia, ecc.	167	28	105	10	118	10	88	11	107	5	418	36	124	12	40	6	715	225	193	8	196	16	1.268	267	23 a 45
46, 47	INGIURIE E DIFFAMAZIONI	182	11	100	8	165	13	75	2	162	7	502	30	125	5	38	2	728	96	191	7	206	8	1.288	118	46, 47
48 a 89	**Contro la famiglia, la moralità pubblica e il buon costume**	**165**	**5**	**42**	**3**	**124**	**10**	**103**	**8**	**86**	**10**	**355**	**11**	**116**	**4**	**34**	—	**884**	**66**	**182**	**5**	**131**	**6**	**1.347**	**81**	48 a 89
48 a 61	CONTRO LA FAMIGLIA	74	—	20	—	76	1	44	—	37	—	177	1	64	—	23	—	457	4	127	3	95	2	766	9	48 a 61
51	Violazione obblighi assistenza familiare	38	—	14	—	49	—	30	—	24	—	117	—	46	—	12	—	232	1	86	1	57	1	433	3	51
52	Maltrattamenti in famiglia	29	—	5	—	22	—	10	—	10	—	47	—	12	—	9	—	202	1	31	1	28	—	282	2	52
48 a 50, 53 a 61	Adulterio, bigamia, ecc.	7	—	1	—	5	1	4	—	3	—	13	1	6	—	2	—	23	2	10	1	10	1	51	4	48 a 50, 53 a 61
62 a 78	CONTRO LA MORALITÀ PUBBLICA E IL BUON COSTUME	90	5	22	3	48	9	58	8	48	10	176	30	50	4	9	—	417	61	55	2	32	4	563	71	62 a 78
62	Violenza carnale	8	1	2	1	2	—	2	—	6	—	13	1	5	—	3	—	62	10	15	—	9	—	94	10	62
63	Atti di libidine violenti	7	—	4	1	8	2	7	—	7	3	76	6	11	—	—	—	44	5	3	—	1	—	59	5	63
64	Atti osceni	21	2	8	1	24	1	15	3	13	4	60	9	20	3	2	—	135	34	17	1	9	2	181	40	64
65 a 67, 70 a 73	Corruzione di minorenni, ecc.	41	2	8	—	11	5	14	1	13	2	46	9	9	1	2	—	96	12	11	1	7	2	125	16	65 a 67, 70 a 73
68, 69, 74 a 78	Istigaz., sfruttam. e favor. prostituzione	13	—	—	—	3	1	19	4	9	—	31	5	5	—	2	—	82	—	9	—	6	—	104	—	68, 69, 74 a 78
79 a 89	CONTRO LA INTEGRITÀ E LA SANITÀ DELLA STIRPE	1	—	—	—	—	—	1	—	1	—	2	—	2	—	2	—	10	1	—	—	4	—	18	1	79 a 89
90 a 118	**Contro il patrimonio**	**3.863**	**3.403**	**2.041**	**1.809**	**2.722**	**2.016**	**1.354**	**1.027**	**2.426**	**2.127**	**8.543**	**6.979**	**1.736**	**1.396**	**700**	**591**	**145.039**	**141.120**	**6.169**	**5.706**	**2.622**	**2.211**	**156.266**	**151.024**	90 a 118
90 a 93	FURTO	3.487	3.255	1.817	1.744	2.104	1.909	1.091	960	2.171	2.051	7.183	6.664	1.462	1.291	599	548	141.916	139.435	5.760	5.566	2.281	2.088	152.018	148.928	90 a 93
90 a 92	Furto semplice	431	377	112	92	186	113	571	527	699	659	1.568	1.391	349	283	34	27	762	578	967	897	131	97	2.243	1.882	90 a 92
93	Furto aggravato	3.056	2.878	1.705	1.652	1.918	1.796	520	433	1.472	1.392	5.615	5.273	1.113	1.008	565	521	141.154	138.857	4.793	4.669	2.150	1.991	149.775	147.046	93
94 a 109	RAPINA E DANNI	198	121	84	37	121	76	99	51	127	60	431	224	158	83	62	33	1.623	1.249	245	131	205	112	2.293	1.608	94 a 109
94 a 97	Rapina, estorsione, sequestro di persona	30	16	17	7	29	17	15	6	12	3	73	33	12	8	4	1	265	111	20	5	17	7	318	132	94 a 97
98 a 109	Danni a cose, animali, terreni, ecc.	168	105	67	36	92	59	84	45	115	57	358	191	146	75	58	32	1.358	1.138	225	126	188	105	1.975	1.476	98 a 109
110 a 118	TRUFFA ED ALTRE FRODI	178	27	140	28	497	31	164	16	128	16	929	91	116	22	39	10	1.500	436	164	9	136	11	1.955	488	110 a 118
110	Truffa	103	21	77	26	381	23	120	12	68	10	646	71	69	16	26	7	836	334	69	7	81	9	1.081	373	110
111	Appropriazione indebita	41	—	41	—	73	1	30	—	40	3	184	4	18	—	8	—	282	15	58	2	39	—	406	17	111
112	Ricettazione	14	2	6	1	9	—	10	3	4	—	29	4	17	1	2	1	277	33	16	—	8	—	320	35	112
113 a 118	Insolvenza fraudolenta, ecc.	20	4	16	1	34	7	4	1	16	3	70	12	12	5	3	2	104	54	21	—	8	2	148	63	113 a 118
119 a 212	**Contro l'economia e la fede pubblica**	**1.231**	**142**	**459**	**68**	**478**	**51**	**507**	**70**	**485**	**30**	**1.929**	**219**	**503**	**92**	**158**	**43**	**10.203**	**1.332**	**1.366**	**218**	**783**	**85**	**13.013**	**1.770**	119 a 212
119 a 134	CONTRO L'ECONOMIA PUBBLICA, L'INDUSTRIA E IL COMMERCIO	1.013	23	379	10	380	11	376	4	430	10	1.565	35	371	8	113	7	8.908	659	1.110	14	655	7	11.157	695	119 a 134
119	Frode nell'esercizio del commercio	9	—	1	—	7	—	6	—	—	—	14	—	2	—	4	1	65	—	8	—	5	—	84	1	119
120	Vendita sostanze alimentari non genuine	3	—	1	—	10	—	3	—	1	—	15	—	1	—	—	—	44	—	4	—	3	—	22	—	120
121 a 134	Arbitraria invasione aziende, ecc.	2	—	2	—	7	—	—	—	1	—	10	—	—	—	—	—	6	4	1	—	1	1	10	5	121 a 134
—	Bancarotta	12	—	15	—	54	—	31	—	38	—	133	—	23	—	2	—	45	—	15	—	4	—	89	—	—
—	Emissione assegni a vuoto	987	23	360	10	302	11	336	4	390	10	1.388	35	345	8	107	6	8.776	655	1.082	14	642	6	10.952	689	—
135 a 162	CONTRO L'INCOLUMITÀ PUBBLICA	56	33	24	19	7	5	22	12	9	5	62	41	60	50	21	18	205	156	44	36	41	31	371	291	135 a 162
163 a 212	CONTRO LA FEDE PUBBLICA	162	86	56	39	91	35	109	54	46	15	302	143	72	34	24	18	1.090	517	212	168	87	47	1.485	784	163 a 212
163 a 174	Falsità in monete	42	40	34	31	6	5	31	30	12	10	83	76	20	18	14	14	210	197	6	5	15	13	265	247	163 a 174
175 a 182	Falsità in sigilli	1	1	1	—	—	—	1	—	—	—	2	—	1	—	—	—	16	2	—	—	—	—	17	2	175 a 182
183 a 212	Falsità in atti e persone	119	45	21	8	85	30	77	24	24	5	217	67	51	16	10	4	864	318	206	163	72	34	1.203	535	183 a 212
213 a 373	**Contro lo Stato, le altre istituzioni sociali e l'ordine pubblico**	**187**	**12**	**127**	**14**	**130**	**4**	**133**	**4**	**129**	**10**	**519**	**32**	**145**	**5**	**96**	**1**	**1.491**	**100**	**257**	**4**	**216**	**14**	**2.205**	**124**	213 a 373
213 a 276	CONTRO LA PERSONALITÀ DELLO STATO	11	4	5	2	7	—	7	1	9	6	28	9	5	1	—	—	28	2	2	—	3	2	38	5	213 a 276
277 a 318	CONTRO LA PUBBLICA AMMINISTRAZIONE	123	5	86	5	76	2	86	2	86	4	334	13	101	2	70	—	1.172	75	182	—	160	6	1.685	83	277 a 318
277 a 285	Violenza, resistenza, oltraggio	65	2	54	4	50	2	45	2	34	1	183	9	41	2	42	—	800	58	56	—	57	4	996	64	277 a 285
286 a 294	Peculato, malversazione, ecc.	7	—	1	—	3	—	3	—	2	—	9	—	2	—	1	—	30	3	2	—	3	1	38	4	286 a 294
295 a 318	Omissione di atti di ufficio, ecc.	51	3	31	1	23	—	38	—	50	3	142	4	58	—	27	—	342	14	124	—	100	1	651	15	295 a 318
319 a 354	CONTRO L'AMMINISTRAZIONE DELLA GIUSTIZIA	49	2	30	6	40	2	37	—	31	—	138	8	37	1	24	1	245	16	68	4	53	6	427	28	319 a 354
355 a 366	CONTRO IL SENTIMENTO RELIGIOSO, ECC.	1	1	1	1	—	—	2	—	—	—	3	1	2	1	—	—	8	3	1	—	—	—	11	4	355 a 366
367 a 373	CONTRO L'ORDINE PUBBLICO	3	—	5	—	7	—	1	1	3	—	16	1	—	—	2	—	38	4	4	—	—	—	44	4	367 a 373
—	**Altri delitti**	**39**	**4**	**39**	**6**	**111**	**17**	**97**	**9**	**12**	**1**	**259**	**33**	**56**	**15**	**13**	**1**	**985**	**116**	**35**	**2**	**59**	**2**	**1.148**	**136**	—
	TOTALE	**8.630**	**3.743**	**3.608**	**1.957**	**5.058**	**2.159**	**3.418**	**1.167**	**5.417**	**2.304**	**17.501**	**7.587**	**4.105**	**1.627**	**1.348**	**655**	**162.375**	**143.540**	**9.399**	**6.010**	**5.702**	**2.422**	**182.929**	**154.254**	

Segue Tav. 113 — Delitti denunciati per i quali l'Autorità giudiziaria ha iniziato l'azione penale, per provincia e regione

N. d'ordine	DELITTI	Abruzzi: L'Aquila N	L'Aquila di cui di autore ignoto	Teramo N	Teramo di cui di autore ignoto	Pescara N	Pescara di cui di autore ignoto	Chieti N	Chieti di cui di autore ignoto	Totale N	Totale di cui di autore ignoto
1 a 47	**Contro la persona**	**2.221**	**131**	**1.588**	**114**	**746**	**33**	**1.882**	**82**	**6.437**	**360**
1 a 10	CONTRO LA VITA	109	2	9	—	31	—	83	1	232	3
1	Strage	—	—	—	—	—	—	—	—	—	—
2, 3, 5, 8	Omicidio volontario consumato	5	1	—	—	3	—	5	1	13	2
	Omicidio volontario tentato	5	—	1	—	3	—	1	—	10	—
4	Infanticidio per causa di onore	1	1	—	—	—	—	—	—	1	1
6, 7	Omicidio preterintenzionale	—	—	—	—	—	—	1	—	1	—
9, 10	Omicidio colposo	98	—	8	—	25	—	76	—	207	—
11 a 45	CONTRO L'INCOLUMITÀ E LA LIBERTÀ INDIVIDUALE	1.908	122	1.470	106	630	29	1.633	74	5.641	331
11	Percosse	28	—	18	—	23	1	35	2	104	3
12 a 14	Lesioni personali volontarie	466	25	234	12	109	5	276	11	1.085	53
15 a 17	Lesioni personali colpose	1.223	83	1.128	92	381	17	1.178	56	3.910	248
18 a 22	Rissa, abbandono d'incapace, ecc.	7	1	10	—	10	—	20	—	47	1
23 a 45	Violenza privata, minaccia, ecc.	184	13	80	2	107	6	124	5	495	26
46, 47	INGIURIE E DIFFAMAZIONI	204	7	109	8	85	4	166	7	564	26
48 a 89	**Contro la famiglia, la moralità pubblica e il buon costume**	**109**	**5**	**82**	**4**	**89**	**3**	**141**	**2**	**421**	**14**
48 a 61	CONTRO LA FAMIGLIA	76	1	53	—	51	1	104	—	284	2
51	Violazione obblighi assistenza familiare	50	1	41	—	32	1	59	—	182	2
52	Maltrattamenti in famiglia	19	—	10	—	15	—	39	—	83	—
48 a 50, 53 a 61	Adulterio, bigamia, ecc.	7	—	2	—	4	—	6	—	19	—
62 a 78	CONTRO LA MORALITÀ PUBBLICA E IL BUON COSTUME	33	4	27	4	36	2	37	2	133	12
62	Violenza carnale	5	2	5	—	9	—	15	—	34	2
63	Atti di libidine violenti	5	1	4	1	6	—	2	—	17	2
64	Atti osceni	15	1	8	—	12	1	9	—	44	2
65 a 67, 70 a 73	Corruzione di minorenni, ecc.	8	—	9	3	6	1	10	2	33	6
68, 69, 74 a 78	Istigaz., sfruttam. e favor. prostituzione	—	—	1	—	3	—	1	—	5	—
79 a 89	CONTRO LA INTEGRITÀ E LA SANITÀ DELLA STIRPE	—	—	2	—	2	—	—	—	4	—
90 a 118	**Contro il patrimonio**	**1.638**	**1.237**	**1.550**	**1.298**	**4.287**	**3.939**	**3.616**	**2.450**	**11.091**	**8.924**
90 a 93	FURTO	1.212	1.063	1.291	1.199	4.001	3.855	3.295	2.331	9.799	8.448
90 a 92	Furto semplice	220	157	379	332	196	153	103	56	898	698
93	Furto aggravato	992	906	912	867	3.805	3.702	3.192	2.275	8.901	7.750
94 a 109	RAPINA E DANNI	300	159	155	92	144	72	162	97	761	420
94 a 97	Rapina, estorsione, sequestro di persona	8	6	6	4	19	5	17	6	50	21
98 a 109	Danni a cose, animali, terreni, ecc.	292	153	149	88	125	67	145	91	711	399
110 a 118	TRUFFA ED ALTRE FRODI	126	15	104	7	142	12	159	22	531	56
110	Truffa	71	14	57	5	69	10	118	22	315	51
111	Appropriazione indebita	21	—	26	1	31	2	19	—	97	3
112	Ricettazione	3	—	3	—	12	—	2	—	20	—
113 a 118	Insolvenza fraudolenta, ecc.	31	1	18	1	30	—	20	—	99	2
119 a 212	**Contro l'economia e la fede pubblica**	**327**	**75**	**344**	**33**	**241**	**48**	**338**	**53**	**1.250**	**209**
119 a 134	CONTRO L'ECONOMIA PUBBLICA, L'INDUSTRIA E IL COMMERCIO	215	3	301	8	180	6	237	2	933	19
119	Frode nell'esercizio del commercio	7	1	1	—	1	—	3	—	12	1
120	Vendita sostanze alimentari non genuine	12	—	1	—	—	—	—	—	13	—
121 a 134	Arbitraria invasione aziende, ecc.	1	—	—	—	1	1	—	—	2	1
—	Bancarotta	13	—	15	—	6	—	51	—	85	—
—	Emissione assegni a vuoto	182	2	284	8	172	5	183	2	821	17
135 a 162	CONTRO L'INCOLUMITÀ PUBBLICA	50	45	12	12	16	13	30	20	108	90
163 a 212	CONTRO LA FEDE PUBBLICA	62	27	31	13	45	29	71	31	209	100
163 a 174	Falsità in monete	12	11	10	9	25	23	24	23	71	66
175 a 182	Falsità in sigilli	—	—	—	—	2	—	3	—	5	—
183 a 212	Falsità in atti e persone	50	16	21	4	18	6	44	8	133	34
213 a 373	**Contro lo Stato, le altre istituzioni sociali e l'ordine pubblico**	**203**	**9**	**93**	**6**	**100**	**4**	**322**	**2**	**718**	**21**
213 a 276	CONTRO LA PERSONALITÀ DELLO STATO	2	1	4	—	5	2	—	—	11	3
277 a 318	CONTRO LA PUBBLICA AMMINISTRAZIONE	158	6	61	3	69	2	257	—	545	11
277 a 285	Violenza, resistenza, oltraggio	82	5	33	2	44	2	156	—	315	9
286 a 294	Peculato, malversazione, ecc.	3	1	2	—	—	—	24	—	29	1
295 a 318	Omissione di atti di ufficio, ecc.	73	—	26	1	25	—	77	—	201	1
319 a 354	CONTRO L'AMMINISTRAZIONE DELLA GIUSTIZIA	41	1	26	2	26	—	64	2	157	5
355 a 366	CONTRO IL SENTIMENTO RELIGIOSO, ECC.	—	—	1	1	—	—	—	—	1	1
367 a 373	CONTRO L'ORDINE PUBBLICO	2	1	1	—	—	—	1	—	4	1
—	**Altri delitti**	**90**	**1**	**19**	**4**	**43**	**4**	**176**	**8**	**328**	**17**
	TOTALE	**4.588**	**1.458**	**3.676**	**1.459**	**5.506**	**4.031**	**6.475**	**2.597**	**20.245**	**9.545**

N. d'ordine	Molise: Isernia N	Isernia di cui di autore ignoto	Campobasso N	Campobasso di cui di autore ignoto	Totale N	Totale di cui di autore ignoto	Campania: Caserta N	Caserta di cui di autore ignoto	Benevento N	Benevento di cui di autore ignoto	Napoli N	Napoli di cui di autore ignoto	Avellino N	Avellino di cui di autore ignoto	Salerno N	Salerno di cui di autore ignoto	Totale N	Totale di cui di autore ignoto	N. d'ordine
1 a 47	**192**	**8**	**1.238**	**58**	**1.430**	**66**	**2.956**	**337**	**1.759**	**78**	**9.160**	**815**	**1.710**	**97**	**2.344**	**97**	**17.929**	**1.424**	**1 a 47**
1 a 10	3	—	37	—	40	—	83	4	27	1	249	31	55	2	207	1	621	39	1 a 10
1	—	—	—	—	—	—	—	—	—	—	—	—	—	—	—	—	—	—	1
2, 3, 5, 8	—	—	5	—	5	—	17	—	5	—	33	4	14	1	14	—	83	5	2, 3, 5, 8
	1	—	1	—	2	—	30	2	2	1	81	7	16	1	52	1	181	12	
4	—	—	—	—	—	—	—	—	—	—	1	1	—	—	1	—	2	1	4
6, 7	—	—	—	—	—	—	1	—	2	—	3	—	2	—	—	—	8	—	6, 7
9, 10	2	—	31	—	33	—	35	2	18	—	131	19	23	—	140	—	347	21	9, 10
11 a 45	**151**	**5**	**974**	**51**	**1.125**	**56**	**2.592**	**323**	**1.499**	**69**	**7.323**	**753**	**1.359**	**88**	**1.815**	**92**	**14.588**	**1.325**	**11 a 45**
11	3	—	34	—	37	—	54	3	47	2	289	5	55	—	76	2	524	12	11
12 a 14	34	—	273	10	307	10	458	53	405	21	1.844	205	386	18	571	17	3.664	314	12 a 14
15 a 17	77	2	438	31	515	33	1.702	244	773	36	3.491	464	576	48	708	57	7.250	849	15 a 17
18 a 22	3	—	22	—	25	—	51	1	11	—	110	4	23	2	60	—	255	7	18 a 22
23 a 45	34	3	207	10	241	13	327	22	263	10	1.589	75	319	20	400	16	2.898	143	23 a 45
46, 47	38	3	227	7	265	10	281	10	233	8	1.588	31	296	7	322	4	2.720	60	46, 47
48 a 89	**24**	—	**167**	**1**	**191**	**1**	**338**	**5**	**192**	**8**	**1.611**	**41**	**234**	**5**	**538**	**7**	**2.913**	**66**	**48 a 89**
48 a 61	18	—	116	—	134	—	238	—	138	1	1.145	6	187	5	269	3	1.977	15	48 a 61
51	12	—	66	—	78	—	143	—	74	1	766	—	94	2	133	—	1.210	3	51
52	5	—	43	—	48	—	80	—	53	—	312	4	74	2	116	2	635	8	52
48 a 50, 53 a 61	1	—	7	—	8	—	15	—	11	—	67	2	19	1	20	1	132	4	48 a 50, 53 a 61
62 a 78	6	—	48	1	54	1	98	5	50	7	443	32	45	—	265	4	901	48	62 a 78
62	2	—	11	—	13	—	18	1	9	—	85	8	10	—	56	—	178	9	62
63	—	—	3	—	3	—	8	—	8	—	45	8	8	—	36	2	105	10	63
64	1	—	15	1	16	1	38	2	12	3	136	8	15	—	45	2	246	15	64
65 a 67, 70 a 73	2	—	12	—	14	—	8	2	20	4	118	7	9	—	19	—	174	13	65 a 67, 70 a 73
68, 69, 74 a 78	1	—	7	—	8	—	26	—	1	—	59	1	3	—	109	—	198	1	68, 69, 74 a 78
79 a 89	—	—	3	—	3	—	2	—	4	—	23	3	2	—	4	—	35	3	79 a 89
90 a 118	**298**	**204**	**1.535**	**1.101**	**1.833**	**1.305**	**6.693**	**5.907**	**2.314**	**1.903**	**77.869**	**75.070**	**2.604**	**1.974**	**20.523**	**18.261**	**110.003**	**103.115**	**90 a 118**
90 a 93	241	194	1.213	1.001	1.454	1.195	6.025	5.577	1.911	1.769	75.647	74.222	2.049	1.804	19.375	18.101	105.007	101.473	90 a 93
90 a 92	58	46	169	95	227	141	1.575	1.453	345	297	2.111	1.735	392	333	430	363	4.853	4.181	90 a 92
93	183	148	1.044	906	1.227	1.054	4.450	4.124	1.566	1.472	73.536	72.487	1.657	1.471	18.945	17.738	100.154	97.292	93
94 a 109	**41**	**8**	**200**	**86**	**241**	**94**	**470**	**305**	**252**	**116**	**1.128**	**695**	**346**	**160**	**427**	**144**	**2.623**	**1.420**	**94 a 109**
94 a 97	1	1	19	9	20	10	44	17	21	6	204	119	30	12	67	12	366	166	94 a 97
98 a 109	40	7	181	77	221	84	426	288	231	110	924	576	316	148	360	132	2.257	1.254	98 a 109
110 a 118	**16**	**2**	**122**	**14**	**138**	**16**	**198**	**25**	**151**	**18**	**1.094**	**153**	**209**	**10**	**721**	**16**	**2.373**	**227**	**110 a 118**
110	8	1	69	12	77	13	116	19	88	16	572	140	140	8	298	13	1.244	196	110
111	4	1	31	—	35	1	54	1	42	1	320	7	43	1	246	2	705	12	111
112	—	—	8	—	8	—	12	—	9	—	90	4	7	—	118	1	236	5	112
113 a 118	4	—	14	2	18	2	16	5	12	1	112	2	19	1	59	—	218	9	113 a 118
119 a 212	**44**	**7**	**281**	**80**	**325**	**87**	**1.370**	**137**	**333**	**42**	**15.550**	**1.184**	**421**	**145**	**2.478**	**165**	**20.152**	**1673**	**119 a 212**
119 a 134	23	—	138	5	161	5	1.214	38	225	6	14.198	238	240	20	2.157	26	18.034	328	119 a 134
119	—	—	4	—	4	—	12	—	2	—	68	1	6	—	9	—	97	1	119
120	—	—	1	—	1	—	5	—	3	1	33	8	3	—	10	—	54	9	120
121 a 134	—	—	—	—	—	—	5	—	—	—	20	—	2	—	10	—	37	—	121 a 134
—	—	—	12	—	12	—	—	—	7	—	622	2	9	—	115	—	753	2	—
—	23	—	121	5	144	5	1.192	38	213	5	13.455	227	220	20	2.013	26	17.093	316	—
135 a 162	**12**	**5**	**78**	**47**	**90**	**52**	**93**	**78**	**34**	**25**	**309**	**255**	**137**	**118**	**151**	**118**	**724**	**594**	**135 a 162**
163 a 212	9	2	65	28	74	30	63	21	74	11	1.043	691	44	7	170	21	1.394	751	163 a 212
163 a 174	1	1	31	26	32	27	15	13	7	7	87	79	7	3	14	10	130	112	163 a 174
175 a 182	1	—	—	—	1	—	1	—	1	—	15	1	—	—	2	—	19	1	175 a 182
183 a 212	7	1	34	2	41	3	47	8	66	4	941	611	37	4	154	11	1.245	638	183 a 212
213 a 373	**29**	—	**240**	**7**	**269**	**7**	**314**	**4**	**197**	**4**	**4.398**	**61**	**275**	**3**	**519**	**8**	**5.703**	**80**	**213 a 373**
213 a 276	1	—	7	3	8	3	2	—	4	—	6	2	5	1	20	—	37	3	213 a 276
277 a 318	20	—	151	1	171	1	209	3	133	4	3.960	48	179	2	357	4	4.838	61	277 a 318
277 a 285	11	—	84	1	95	1	126	2	36	1	554	30	91	1	200	3	1.007	37	277 a 285
286 a 294	2	—	6	—	8	—	2	—	6	—	16	2	4	1	11	—	39	3	286 a 294
295 a 318	7	—	61	—	68	—	81	1	91	3	3.390	16	84	—	146	1	3.792	21	295 a 318
319 a 354	8	—	77	2	85	2	88	1	57	—	375	5	80	—	115	4	715	10	319 a 354
355 a 366	—	—	4	1	4	1	4	—	1	—	4	1	2	—	1	—	12	1	355 a 366
367 a 373	—	—	1	—	1	—	11	—	2	—	53	5	9	—	26	—	101	5	367 a 373
—	**1**	—	**88**	**8**	**89**	**8**	**88**	**24**	**58**	**7**	**4.285**	**1.647**	**67**	**4**	**410**	**132**	**4.908**	**1.814**	—
	588	**219**	**3.549**	**1.255**	**4.137**	**1.474**	**11759**	**6.414**	**4.853**	**2.042**	**112.873**	**78.818**	**5.311**	**2.228**	**26.812**	**18.670**	**161.608**	**108.172**	

Segue Tav. 113 — Delitti denunciati per i quali l'Autorità giudiziaria ha iniziato l'azione penale, per provincia e regione

N. d'ordine	DELITTI	Puglia: Foggia N	Foggia di cui di autore ignoto	Bari N	Bari di cui di autore ignoto	Taranto N	Taranto di cui di autore ignoto	Brindisi N	Brindisi di cui di autore ignoto	Puglia: Lecce N	Lecce di cui di autore ignoto	Totale N	Totale di cui di autore ignoto	Basilicata: Potenza N	Potenza di cui di autore ignoto	Matera N	Matera di cui di autore ignoto	Totale N	Totale di cui di autore ignoto	Calabria: Cosenza N	Cosenza di cui di autore ignoto	Catanzaro N	Catanzaro di cui di autore ignoto	R. di Cal. N	R. di Cal. di cui di autore ignoto	N. d'ordine
1 a 47	**Contro la persona**	2.881	158	9.574	976	1.977	290	1.794	157	3.084	159	19.310	1.740	1.265	62	883	36	2.148	98	3.119	331	2.701	189	2.204	249	1 a 47
1 a 10	CONTRO LA VITA	107	1	87	1	81	2	29	—	112	2	416	6	34	2	39	—	73	2	78	—	98	8	141	30	1 a 10
1	Strage	—	—	—	—	—	—	—	—	—	—	—	—	—	—	—	—	—	—	—	—	3	1	4	2	1
2, 3, 5, 8	Omicidio volontario consumato	12	1	9	—	7	—	2	—	1	—	31	1	6	2	2	—	8	2	9	—	19	3	38	14	2, 3, 5, 8
	Omicidio volontario tentato	18	—	8	1	9	—	8	—	4	—	47	1	6	—	3	—	9	—	17	—	37	3	49	10	
4	Infanticidio per causa di onore	—	—	1	—	—	—	—	—	—	—	1	—	—	—	—	—	—	—	—	—	—	—	—	—	4
6, 7	Omicidio preterintenzionale	—	—	2	—	2	—	—	—	2	—	6	—	—	—	—	—	—	—	1	—	—	—	1	—	6, 7
9, 10	Omicidio colposo	77	—	67	—	63	2	19	—	105	2	331	4	22	—	34	—	56	—	51	—	39	1	49	4	9, 10
11 a 45	CONTRO L'INCOLUMITÀ E LA LIBERTÀ INDIVIDUALE	2.276	146	8.599	959	1.644	281	1.602	150	2.613	148	16.734	1.684	1.059	52	773	34	1.832	86	2.732	317	2.178	168	1.896	205	11 a 45
11	Percosse	94	2	158	6	85	5	34	—	96	2	467	15	57	—	20	—	77	—	84	4	98	2	20	—	11
12 a 14	Lesioni personali volontarie	632	41	1.901	214	424	131	275	21	550	31	3.782	438	280	13	193	4	473	17	701	54	578	30	439	50	12 a 14
15 a 17	Lesioni personali colpose	904	80	5.612	700	865	127	1.065	116	1.619	101	10.065	1.124	465	30	405	24	870	54	1.496	232	818	52	1.089	105	15 a 17
18 a 22	Rissa, abbandono d'incapace, ecc.	43	2	59	2	13	2	19	—	19	—	153	6	8	—	19	—	27	—	16	—	28	—	26	2	18 a 22
23 a 45	Violenza privata, minaccia, ecc.	603	21	869	37	257	16	209	13	329	14	2.267	101	249	9	136	6	385	15	435	27	656	84	322	48	23 a 45
46, 47	INGIURIE E DIFFAMAZIONI	498	11	888	16	252	7	163	7	359	9	2.160	50	172	8	71	2	243	10	309	14	425	13	167	14	46, 47
48 a 89	**Contro la famiglia, la moralità pubblica e il buon costume**	440	35	1.115	21	457	5	252	7	400	2	2.664	70	113	1	143	3	256	5	283	2	420	9	223	4	48 a 89
48 a 61	CONTRO LA FAMIGLIA	305	1	802	4	353	2	187	3	305	—	1.952	10	81	—	80	1	161	1	155	1	310	2	182	—	48 a 61
51	Violazione obblighi assistenza familiare	181	1	462	3	265	2	122	2	194	—	1.224	8	46	—	39	—	85	—	71	—	180	1	94	—	51
52	Maltrattamenti in famiglia	82	—	233	—	54	—	49	1	83	—	501	1	30	—	34	—	64	—	68	1	111	—	79	—	52
48 a 50, 53 a 61	Adulterio, bigamia, ecc.	42	—	107	1	34	—	16	—	28	—	227	1	5	—	7	1	12	1	16	—	19	1	9	—	48 a 50, 53 a 61
62 a 78	CONTRO LA MORALITÀ PUBBLICA E IL BUON COSTUME	131	34	302	16	102	3	62	3	89	1	686	57	31	2	61	2	92	4	123	1	106	7	40	4	62 a 78
62	Violenza carnale	28	2	68	3	15	—	12	1	13	—	136	6	9	—	15	—	24	—	21	—	27	1	17	1	62
63	Atti di libidine violenti	11	1	34	6	10	—	11	1	19	—	85	8	3	—	2	—	5	—	6	1	10	1	3	—	63
64	Atti osceni	26	1	45	3	36	1	21	1	24	1	152	7	10	1	13	1	23	2	15	—	28	1	6	1	64
65 a 67, 70 a 73	Corruzione di minorenni, ecc.	61	30	98	4	13	2	9	—	18	—	199	36	7	1	28	1	35	2	67	—	31	4	10	2	65 a 67, 70 a 73
68, 69, 74 a 78	Istigaz., sfruttam. e favor. prostituzione	5	—	57	—	28	—	9	—	15	—	114	—	2	—	3	—	5	—	14	—	10	—	4	—	68, 69, 74 a 78
79 a 89	CONTRO LA INTEGRITÀ E LA SANITÀ DELLA STIRPE	4	—	11	1	2	—	3	1	6	1	26	3	1	—	2	—	3	—	5	—	4	—	1	—	79 a 89
90 a 118	**Contro il patrimonio**	14.491	13.060	19.728	17.076	14.949	14.095	7.453	6.688	5.804	4.880	62.425	55.769	1.179	812	1.307	981	2.486	1.793	3.234	2.294	6.198	4.553	6.048	5.171	90 a 118
90 a 93	FURTO	13.575	12.811	18.013	16.428	14.066	13.547	6.801	6.401	5.000	4.536	57.455	53.723	826	702	1.076	924	1.902	1.626	2.409	2.014	4.957	4.058	4.941	4.547	90 a 93
90 a 92	Furto semplice	2.515	2.351	3.481	3.030	1.204	1.061	1.362	1.193	789	666	9.351	8.301	252	192	227	161	479	353	488	358	855	517	620	536	90 a 92
93	Furto aggravato	11.060	10.460	14.532	13.398	12.862	12.486	5.439	5.208	4.211	3.870	48.104	45.422	574	510	849	763	1.423	1.273	1.921	1.656	4.102	3.541	4.321	4.011	93
94 a 109	RAPINA E DANNI	657	231	934	602	694	520	424	273	468	289	3.177	1.915	286	107	142	47	428	154	535	274	922	482	893	604	94 a 109
94 a 97	Rapina, estorsione, sequestro di persona	71	22	118	36	32	2	36	13	42	16	299	89	18	7	12	3	40	10	42	6	77	47	182	134	94 a 97
98 a 109	Danni a cose, animali, terreni, ecc.	586	209	816	566	662	518	388	260	426	273	2.878	1.826	268	100	130	44	398	144	493	268	845	435	711	470	98 a 109
110 a 118	TRUFFA ED ALTRE FRODI	259	18	781	46	189	28	228	14	336	25	1.793	131	67	3	89	10	156	13	290	6	319	13	214	20	110 a 118
110	Truffa	128	13	391	32	107	22	122	13	150	6	898	86	37	3	58	10	95	13	177	1	165	9	98	12	110
111	Appropriazione indebita	64	2	186	1	50	—	51	1	109	—	460	4	21	—	21	—	42	—	70	3	88	1	58	1	111
112	Ricettazione	41	2	65	—	19	6	19	—	18	—	162	8	4	—	5	—	9	—	15	—	23	1	13	1	112
113 a 118	Insolvenza fraudolenta, ecc.	26	1	139	13	13	—	36	—	59	19	273	33	5	—	5	—	10	—	28	2	42	2	47	6	113 a 118
119 a 212	**Contro l'economia e la fede pubblica**	767	148	2.411	138	1.167	28	760	50	2.974	121	8.079	485	212	35	147	21	359	56	565	114	1.428	119	1.756	271	119 a 212
119 a 134	CONTRO L'ECONOMIA PUBBLICA, L'INDUSTRIA E IL COMMERCIO	497	8	2.094	18	1.054	5	646	3	2.683	3	6.974	37	143	—	66	—	209	—	365	11	1.204	6	1.400	4	119 a 134
119	Frode nell'esercizio del commercio	13	—	23	—	17	—	1	—	20	—	74	—	1	—	4	—	5	—	7	—	8	—	1	—	119
120	Vendita sostanze alimentari non genuine	1	—	12	—	8	—	2	—	16	—	39	—	—	—	1	—	1	—	4	—	1	—	2	—	120
121 a 134	Arbitraria invasione aziende, ecc.	10	—	5	—	8	—	—	—	3	1	26	1	1	—	7	—	8	—	2	—	3	—	1	1	121 a 184
—	Bancarotta	29	—	113	1	87	—	43	—	137	—	409	1	3	—	15	—	18	—	22	—	19	1	12	—	—
—	Emissione assegni a vuoto	444	8	1.941	17	934	5	600	3	2.507	2	6.426	35	138	—	39	—	177	—	330	11	1.173	5	1.384	3	—
135 a 162	CONTRO L'INCOLUMITÀ PUBBLICA	146	104	119	91	33	21	23	19	87	65	408	300	41	30	28	16	69	46	113	92	132	91	265	234	135 a 162
163 a 212	CONTRO LA FEDE PUBBLICA	124	36	198	29	80	2	91	28	204	53	697	148	28	5	53	5	81	10	87	11	92	22	91	33	163 a 212
163 a 174	Falsità in monete	42	31	48	21	8	1	35	13	89	41	222	107	4	4	9	4	13	8	21	7	37	10	38	22	163 a 174
175 a 182	Falsità in sigilli	1	—	4	1	—	—	1	—	—	—	6	1	—	—	2	—	2	—	—	—	2	—	6	1	175 a 182
183 a 212	Falsità in atti e persone	81	5	146	7	72	1	55	15	115	12	469	40	24	1	42	1	66	2	66	4	53	12	47	10	183 a 212
213 a 373	**Contro lo Stato, le altre istituzioni sociali e l'ordine pubblico**	524	12	1.132	10	445	8	265	4	573	7	2.939	41	135	2	166	4	301	6	410	10	597	7	765	23	213 a 373
213 a 276	CONTRO LA PERSONALITÀ DELLO STATO	1	—	22	3	4	3	3	—	9	—	39	6	2	—	2	—	4	—	5	—	6	—	10	—	213 a 276
277 a 318	CONTRO LA PUBBLICA AMMINISTRAZIONE	394	10	881	6	348	3	206	2	416	4	2.245	25	88	2	104	3	192	5	300	6	408	2	578	11	277 a 318
277 a 285	Violenza, resistenza, oltraggio	171	5	259	3	141	1	89	—	153	4	813	13	26	2	43	2	69	4	161	4	196	2	141	7	277 a 285
286 a 294	Peculato, malversazione, ecc.	14	1	15	—	4	—	4	—	4	—	43	1	2	—	2	—	4	—	8	1	7	—	8	—	286 a 294
295 a 318	Omissione di atti di ufficio, ecc.	209	4	607	3	203	2	113	2	259	—	1.391	11	60	—	59	1	119	1	131	1	205	—	429	4	295 a 318
319 a 354	CONTRO L'AMMINISTRAZIONE DELLA GIUSTIZIA	113	1	209	1	89	1	51	1	136	1	598	5	45	—	54	—	99	—	104	4	173	1	160	8	319 a 354
355 a 366	CONTRO IL SENTIMENTO RELIGIOSO, ECC.	—	—	3	—	3	1	1	1	4	1	11	3	—	—	—	—	—	—	1	—	4	3	4	2	355 a 366
367 a 373	CONTRO L'ORDINE PUBBLICO	16	1	17	—	1	—	4	—	8	1	46	2	—	—	6	1	6	1	—	—	6	1	13	2	367 a 373
—	**Altri delitti**	103	15	285	35	315	59	142	41	197	22	1.042	172	38	3	51	1	89	4	1.014	15	548	42	1.078	146	—
	TOTALE	19.206	13.428	34.245	18.256	19.310	14.185	10.666	6.947	13.032	5.161	96.459	58.277	2.942	916	2.697	1.046	5.639	1.962	8.625	2.766	11.892	4.919	12.074	5.864	

Segue Tav. 113 — Delitti denunciati per i quali l'Autorità giudiziaria ha iniziato l'azione penale, per provincia e regione

N. d'ordine	DELITTI	*segue* CALABRIA		SICILIA																				SARDEGNA		N. d'ordine
		TOTALE		Trapani		Palermo		Messina		Agrigento		Caltanissetta		Enna		Catania		Ragusa		Siracusa		TOTALE		Sassari		
		N	di cui di autore ignoto	N	di cui di autore ignoto	N	di cui di autore ignoto	N	di cui di autore ignoto	N	di cui di autore ignoto	N	di cui di autore ignoto	N	di cui di autore ignoto	N	di cui di autore ignoto	N	di cui di autore ignoto	N	di cui di autore ignoto	N	di cui di autore ignoto	N	di cui di autore ignoto	
1 a 47	**Contro la persona**	8 024	769	1.081	69	1.360	113	1.281	100	674	27	963	57	539	50	1.945	191	824	55	1.013	50	9.680	712	1.288	145	1 a 47
1 a 10	CONTRO LA VITA	317	38	79	7	145	11	90	3	65	7	15	—	16	2	159	6	28	1	24	2	621	39	87	4	1 a 10
1	Strage	7	3	1	1	—	—	—	—	1	—	—	—	—	—	—	—	—	—	1	1	3	2	—	—	1
2, 3, 5, 8	Omicidio volontario consumato	66	17	9	1	15	6	13	—	14	4	2	—	2	1	25	1	4	—	7	—	91	13	5	3	2, 3, 5, 8
	Omicidio volontario tentato	103	13	11	1	16	1	17	1	11	2	10	—	4	—	38	5	6	—	5	1	118	11	7	—	
4	Infanticidio per causa di onore	—	—	—	—	1	—	—	—	—	—	—	—	—	—	1	—	—	—	—	—	2	—	—	—	4
6, 7	Omicidio preterintenzionale	2	—	—	—	3	—	1	—	3	—	—	—	3	—	—	—	—	—	—	—	10	—	1	—	6, 7
9, 10	Omicidio colposo	139	5	58	4	110	4	59	2	36	1	3	—	7	1	95	—	18	1	11	—	397	13	74	1	9, 10
11 a 45	CONTRO L'INCOLUMITÀ E LA LIBERTÀ INDIVIDUALE	6.806	690	833	55	1.041	97	925	82	507	19	841	51	482	46	1.503	177	647	53	801	39	7.580	619	992	128	11 a 45
11	Percosse	202	6	18	1	45	—	49	1	14	—	9	—	16	—	48	—	21	—	30	—	250	2	57	—	11
12 a 14	Lesioni personali volontarie	1.718	134	206	12	322	27	331	23	139	2	185	9	113	2	491	93	188	18	178	6	2.153	194	227	17	12 a 14
15 a 17	Lesioni personali colpose	3.403	389	385	27	305	28	221	29	150	10	404	26	260	37	489	54	262	22	315	20	2.791	253	436	88	15 a 17
18 a 22	Rissa, abbandono d'incapace, ecc.	70	2	21	1	77	—	21	2	41	—	38	—	8	—	32	2	9	—	30	—	277	5	21	—	18 a 22
23 a 45	Violenza privata, minaccia, ecc.	1.413	159	203	14	292	42	303	27	163	7	205	16	85	7	443	26	167	13	248	13	2.109	165	251	23	23 a 45
46, 47	INGIURIE E DIFFAMAZIONI	901	41	169	7	174	5	266	15	102	1	107	6	41	2	283	8	149	1	188	9	1.479	54	209	13	46, 47
48 a 89	**Contro la famiglia, la moralità pubblica e il buon costume**	926	15	250	3	615	8	392	13	171	1	226	5	64	—	713	8	173	4	281	9	2.885	51	262	11	48 a 89
48 a 61	CONTRO LA FAMIGLIA	647	3	151	1	418	1	310	10	123	—	177	1	57	—	590	2	121	—	211	3	2.158	18	184	—	48 a 61
51	Violazione obblighi assistenza familiare	345	1	80	—	212	—	203	7	67	—	96	1	36	—	427	2	81	—	135	2	1.337	12	86	—	51
52	Maltrattamenti in famiglia	258	1	48	1	154	1	59	2	45	—	58	—	12	—	89	—	27	—	55	1	547	5	79	—	52
48 a 50, 53 a 61	Adulterio, bigamia, ecc.	44	1	23	—	52	—	48	1	11	—	23	—	9	—	74	—	13	—	21	—	274	1	19	—	48 a 50, 53 a 61
62 a 78	CONTRO LA MORALITÀ PUBBLICA E IL BUON COSTUME	269	12	88	2	187	7	81	3	46	1	47	4	7	—	119	6	50	4	69	6	694	33	74	11	62 a 78
62	Violenza carnale	65	2	20	1	55	—	16	—	12	—	10	—	3	—	29	—	6	—	15	1	166	2	12	—	62
63	Atti di libidine violenti	19	2	7	—	24	—	12	1	1	—	2	—	1	—	14	3	6	1	7	3	74	8	16	5	63
64	Atti osceni	49	2	16	—	31	3	22	1	12	1	20	2	—	—	27	1	12	—	12	1	152	9	24	5	64
65 a 67, 70 a 73	Corruzione di minorenni, ecc.	108	6	21	1	60	4	24	—	11	—	6	2	2	—	34	2	12	1	25	1	195	11	13	1	65 a 67, 70 a 73
68, 69, 74 a 78	Istigaz., sfruttam. e favor. prostituzione	28	—	24	—	17	—	7	1	10	—	9	—	1	—	15	—	14	2	10	—	107	3	9	—	68, 69, 74 a 78
79 a 89	CONTRO LA INTEGRITÀ E LA SANITÀ DELLA STIRPE	10	—	11	—	10	—	1	—	2	—	2	—	—	—	4	—	2	—	1	—	33	—	4	—	79 a 89
90 a 118	**Contro il patrimonio**	15.480	12.018	5.364	4.762	26.712	28.326	10.282	9.348	2.354	1.942	2.848	2.449	584	348	22.985	21.219	3.841	3.157	8.711	5.080	89.401	73.651	5.887	4.598	90 a 118
90 a 93	FURTO	12.307	10.619	4.848	4.552	25.850	25.070	9.515	9.066	2.044	1.845	2.472	2.278	356	295	21.594	20.749	3.220	3.023	5.167	4.896	75.066	71.774	4.724	4.220	90 a 93
90 a 92	Furto semplice	1.963	1.411	510	453	330	161	570	.447	491	435	210	152	105	84	1.368	1.172	352	291	2.544	2.063	6.080	5.258	579	460	90 a 92
93	Furto aggravato	10.344	9.208	4.338	4.099	25.520	24.909	8.945	8.619	1.553	1.410	2.262	2.126	251	211	20.226	19.577	2.868	2.732	3.023	2.833	68.986	66.516	4.145	3.760	93
94 a 100	RAPINA E DANNI	2.350	1.360	374	198	478	226	563	270	212	94	279	161	188	70	866	453	216	113	333	169	3.509	1.754	495	326	94 a 100
94 a 97	Rapina, estorsione, sequestro di persona	301	187	18	9	122	57	35	6	18	2	12	5	9	3	243	120	18	8	30	17	505	227	31	15	94 a 97
98 a 100	Danni a cose, animali, terreni, ecc.	2.049	1.173	356	189	356	169	528	264	194	92	267	156	179	67	623	333	198	105	303	152	3.004	1.527	464	311	98 a 100
110 a 118	TRUFFA ED ALTRE FRODI	823	39	142	12	384	30	204	12	98	3	97	10	40	3	525	17	125	21	211	15	1.826	123	288	52	110 a 118
110	Truffa	441	22	65	9	145	17	106	11	52	1	39	7	12	3	230	9	63	18	86	11	798	86	153	27	110
111	Appropriazione indebita	216	5	52	2	139	5	54	—	24	—	26	—	17	—	157	4	43	2	84	1	596	14	63	3	111
112	Ricettazione	49	2	6	—	59	3	17	—	4	—	9	—	7	—	55	2	11	—	15	—	183	5	35	—	112
113 a 118	Insolvenza fraudolenta, ecc.	117	10	19	1	41	5	27	1	18	2	23	3	4	—	83	2	8	1	26	3	249	18	37	22	113 a 118
119 a 212	**Contro l'economia e la fede pubblica**	3.749	504	775	117	1.932	217	1.284	105	580	68	493	40	220	76	2.806	241	565	62	573	135	9.228	1.061	705	137	119 a 212
119 a 134	CONTRO L'ECONOMIA PUBBLICA, L'INDUSTRIA E IL COMMERCIO	2.969	21	596	2	1.554	12	1.117	17	451	7	413	2	127	10	2.467	76	429	14	410	17	7.564	157	469	5	119 a 134
119	Frode nell'esercizio del commercio	16	—	6	—	19	—	13	—	4	—	6	—	1	—	80	1	8	—	10	—	147	1	9	—	119
120	Vendita sostanze alimentari non genuine	7	—	9	—	1	—	3	—	2	—	1	—	—	—	6	—	14	—	3	—	39	—	12	—	120
121 a 134	Arbitraria invasione aziende, ecc.	6	1	1	—	3	2	1	—	1	—	6	—	5	—	4	—	7	—	3	—	31	2	1	—	121 a 134
—	Bancarotta	93	1	15	—	124	1	35	—	9	—	4	—	3	—	184	—	14	—	33	—	421	1	46	—	—
—	Emissione assegni a vuoto	2.887	19	565	2	1.407	9	1.065	17	435	7	396	2	118	10	2.193	75	386	14	361	17	6.926	153	401	5	—
135 a 162	CONTRO L'INCOLUMITÀ PUBBLICA	510	417	103	90	217	164	108	86	77	45	41	26	84	66	190	153	58	38	115	108	993	776	110	88	135 a 162
163 a 212	CONTRO LA FEDE PUBBLICA	270	66	76	25	161	41	59	2	52	16	39	12	9	—	149	12	78	10	48	10	671	128	126	44	163 a 212
168 a 174	Falsità in monete	96	39	19	13	12	8	6	1	19	16	3	2	2	—	15	8	8	6	13	8	97	62	30	27	168 a 174
175 a 182	Falsità in sigilli	8	1	1	—	9	1	4	—	1	—	3	—	—	—	27	—	—	—	3	1	48	2	2	—	175 a 182
183 a 212	Falsità in atti e persone	166	26	56	12	140	32	49	1	32	—	33	10	7	—	107	4	70	4	32	1	526	64	94	17	183 a 212
213 a 373	**Contro lo Stato, le altre istituzioni sociali e l'ordine pubblico**	1.772	40	507	13	708	51	647	9	244	9	374	5	87	1	1.508	37	228	2	474	8	4.777	135	415	12	213 a 373
213 a 276	CONTRO LA PERSONALITÀ DELLO STATO	21	—	21	2	19	—	1	—	7	2	12	1	—	—	28	—	1	—	4	—	93	5	3	—	213 a 276
277 a 318	CONTRO LA PUBBLICA AMMINISTRAZIONE	1.286	19	385	6	509	43	511	4	161	4	312	3	51	1	1.225	29	137	—	373	5	3.664	95	313	7	277 a 318
277 a 285	Violenza, resistenza, oltraggio	498	13	83	5	245	9	126	3	52	1	69	—	34	1	277	4	46	—	98	2	1.030	25	180	4	277 a 285
286 a 294	Peculato, malversazione, ecc.	23	1	16	—	11	1	6	—	10	—	2	—	3	—	10	—	5	—	—	—	63	1	10	—	286 a 294
295 a 318	Omissione di atti di ufficio, ecc.	765	5	286	1	253	33	379	1	99	3	241	3	14	—	938	25	86	—	275	3	2.571	69	123	3	295 a 318
319 a 354	CONTRO L'AMMINISTRAZIONE DELLA GIUSTIZIA	437	13	96	4	139	6	133	5	64	1	41	1	36	—	243	3	82	2	86	2	920	24	95	5	319 a 354
355 a 366	CONTRO IL SENTIMENTO RELIGIOSO, ECC.	9	5	—	—	2	1	1	—	3	2	2	—	—	—	6	5	3	—	1	—	18	8	2	—	355 a 366
367 a 373	CONTRO L'ORDINE PUBBLICO	19	3	5	1	39	1	1	—	9	—	7	—	—	—	6	—	5	—	10	1	82	3	2	—	367 a 373
—	**Altri delitti**	2.640	203	362	21	914	108	120	76	193	14	586	10	45	4	626	227	53	6	63	16	2.962	482	161	27	—
	TOTALE	32.591	13.549	8.339	4.985	32.241	25.823	14.006	9.651	4.216	2.061	5.490	2.546	1.539	499	30.583	21.923	5.404	3.286	8.115	5.298	109.933	76.092	8.338	4.930	

Segue Tav. 113 — Delitti denunciati per i quali l'Autorità giudiziaria ha iniziato l'azione penale, per provincia e regione

N. d'ordine	DELITTI	*segue* SARDEGNA Nuoro N	Nuoro di cui di autore ignoto	Cagliari N	Cagliari di cui di autore ignoto	Totale N	Totale di cui di autore ignoto	Italia N	Italia di cui di autore ignoto	Delitti commessi all'estero	Totale
1 a 47	**Contro la persona**	**634**	**67**	**2.184**	**146**	**4.106**	**358**	**184.353**	**14.881**	**49**	**184.402**
1 a 10	CONTRO LA VITA	42	7	145	7	274	18	7.974	346	6	7.980
1	Strage	2	1	—	—	2	1	16	8	—	16
2, 3, 5, 8	Omicidio volontario consumato	9	2	12	4	26	9	541	79	2	543
	Omicidio volontario **tentato**	15	4	10	3	32	7	840	73	1	841
4	Infanticidio per causa di onore	—	—	—	—	—	—	18	3	—	18
6, 7	Omicidio preterintenzionale	—	—	1	—	2	—	71	3	1	72
9, 10	Omicidio colposo	16	—	122	—	212	1	6.488	180	2	6.490
11 a 45	CONTRO L'INCOLUMITÀ E LA LIBERTÀ INDIVIDUALE	516	52	1.676	121	3.184	301	154.244	13.432	39	154.283
11	Percosse	24	—	134	9	215	9	4.611	205	—	4.611
12 a 14	Lesioni personali volontarie	142	11	477	23	846	51	31.595	2.745	6	31.601
15 a 17	Lesioni personali colpose	162	8	584	35	1.182	131	93.583	8.457	30	93.613
18 a 22	Rissa, abbandono d'incapace, ecc.	22	1	29	2	72	3	1.960	78	1	1.961
23 a 45	Violenza privata, minaccia, ecc.	166	32	452	52	869	107	22.495	1.947	2	22.497
46, 47	INGIURIE E DIFFAMAZIONI	76	8	363	18	648	39	22.135	1.103	4	22.139
48 a 89	**Contro la famiglia, la moralità pubblica e il buon costume**	66	—	561	25	889	36	24.614	1.088	28	24.642
48 a 61	CONTRO LA FAMIGLIA	30	—	229	—	443	—	15.429	153	24	15.453
51	Violazione obblighi assistenza familiare	17	—	111	—	214	—	9.394	63	15	9.409
52	Maltrattamenti in famiglia	13	—	99	—	191	—	4.702	52	5	4.707
48 a 50, 53 a 61	Adulterio, bigamia, ecc.	—	—	19	—	38	—	1.333	38	4	1.337
62 a 78	CONTRO LA MORALITÀ PUBBLICA E IL BUON COSTUME	34	—	320	24	428	35	8.915	921	4	8.919
62	Violenza carnale	6	—	58	4	76	4	1.336	104	3	1.339
63	Atti di libidine violenti	8	—	54	6	78	11	1.187	185	—	1.187
64	Atti osceni	8	—	83	7	115	12	2.411	252	—	2.411
65 a 67, 70 a 73	Corruzione di minorenni, ecc.	7	—	84	7	104	8	2.486	363	1	2.487
68, 69, 74 a 78	Istigaz., sfruttam. e favor. prostituzione	5	—	41	—	55	—	1.495	17	—	1.495
79 a 80	CONTRO LA INTEGRITÀ E LA SANITÀ DELLA STIRPE	2	—	12	1	18	1	270	14	—	270
90 a 118	**Contro il patrimonio**	**1.590**	**1.216**	**13.037**	**11.288**	**20.142**	**17.016**	**991.313**	**911.714**	**59**	**991.372**
90 a 93	FURTO	1.113	948	11.783	10.739	17.620	15.899	934.376	890.808	30	934.406
90 a 92	Furto semplice	191	150	1.098	828	1.868	1.430	51.988	41.986	9	51.997
93	Furto aggravato	922	798	10.685	9.911	15.752	14.469	882.388	848.822	21	882.409
94 a 109	RAPINA E DANNI	416	256	843	448	1.754	1.027	27.921	15.896	9	27.930
94 a 97	Rapina, estorsione, sequestro di persona	25	15	52	23	108	53	4.929	2.385	8	4.937
98 a 109	Danni a cose, animali, terreni, ecc.	391	241	791	422	1.646	974	22.992	13.511	1	22.993
110 a 118	TRUFFA ED ALTRE FRODI	69	12	411	26	768	90	29.016	5.010	20	29.036
110	Truffa	34	12	141	21	328	60	16.008	4.095	11	16.019
111	Appropriazione indebita	12	—	102	1	177	4	6.542	179	6	6.548
112	Ricettazione	15	—	93	—	143	—	3.097	123	—	3.097
113 a 118	Insolvenza fraudolenta, ecc.	8	—	75	4	120	26	3.369	613	3	3.372
119 a 212	**Contro l'economia e la fede pubblica**	**355**	**148**	**1.320**	**261**	**2.300**	**636**	**130.067**	**17.455**	**24**	**130.091**
119 a 134	CONTRO L'ECONOMIA PUBBLICA, L'INDUSTRIA E IL COMMERCIO	149	—	812	4	1.430	9	105.520	2.647	15	105.535
119	Frode nell'esercizio del commercio	1	—	47	1	57	1	947	14	—	947
120	Vendita sostanze alimentari non genuine	—	—	4	—	16	—	273	12	—	273
121 a 134	Arbitraria invasione aziende, ecc.	3	—	12	—	16	—	453	26	—	453
—	Bancarotta	3	—	42	—	91	—	4.045	20	—	4.045
—	Emissione assegni a vuoto	142	—	707	3	1.250	8	99.802	2.575	15	99.817
135 a 162	CONTRO L'INCOLUMITÀ PUBBLICA	163	132	385	326	658	546	6.008	4.565	—	6.008
163 a 212	CONTRO LA FEDE PUBBLICA	43	16	123	21	292	81	18.539	10.243	9	18.548
163 a 174	Falsità in monete	9	6	15	15	54	48	3.555	2.936	1	3.556
175 a 182	Falsità in sigilli	—	—	2	—	4	—	383	97	1	384
183 a 212	Falsità in atti e persone	34	10	106	6	234	33	14.601	7.210	7	14.608
213 a 373	**Contro lo Stato, le altre istituzioni sociali e l'ordine pubblico**	**168**	**9**	**666**	**12**	**1.207**	**33**	**36.172**	**1.069**	**3**	**36.175**
213 a 276	CONTRO LA PERSONALITÀ DELLO STATO	9	2	9	—	21	2	770	140	—	770
277 a 318	CONTRO LA PUBBLICA AMMINISTRAZIONE	101	5	508	6	922	18	27.858	669	—	27.858
277 a 285	Violenza, resistenza, oltraggio	86	4	173	3	439	11	11.532	358	—	11.532
286 a 294	Peculato, malversazione, ecc.	1	—	5	—	16	—	497	23	—	497
295 a 318	Omissione di atti di ufficio, ecc.	14	1	330	3	467	7	15.829	288	—	15.829
319 a 354	CONTRO L'AMMINISTRAZIONE DELLA GIUSTIZIA	54	1	141	4	290	10	6.797	173	2	6.799
355 a 366	CONTRO IL SENTIMENTO RELIGIOSO, ECC.	—	—	4	2	6	2	127	35	—	127
367 a 373	CONTRO L'ORDINE PUBBLICO	2	1	4	—	8	1	620	52	1	621
—	**Altri delitti**	**72**	**22**	**371**	**41**	**604**	**90**	**37.975**	**12.682**	**1**	**37.976**
	TOTALE	**2.891**	**1.462**	**18.139**	**11.777**	**29.368**	**18.169**	**1.404.494**	**958.889**	**164**	**1.404.658**

Tav. 114 — Denunce di delitti per i quali l'Autorità giudiziaria ha iniziato l'azione penale per fonte informativa, secondo la specie del delitto

N. d'ordine	DELITTI	Rapporto P. S.	Rapporto C. C.	Rapporto G. di F.	Altri pubblici ufficiali o altre autorità	Referto medico	Denuncia di privati	Querela	Voce pubblica o notorietà	Altra	Totale denunce
1 a 47	**Contro la persona**	**46.257**	**78.226**	**88**	**7.242**	**2.757**	**2.453**	**20.431**	**26**	**163**	**157.643**
1 a 10	CONTRO LA VITA	2.969	4.225	7	455	78	58	—	—	50	7.842
1	Strage	7	2	—	—	—	—	—	—	—	15
2, 3, 5, 8	Omicidio volontario consumato	139	358	—	11	—	7	—	—	10	525
	Omicidio volontario **tentato**	271	511	3	11	1	6	—	—	4	807
4	Infanticidio per causa di onore	5	10	—	2	—	—	—	—	—	17
6, 7	Omicidio preterintenzionale	13	35	—	2	2	1	—	—	12	65
9, 10	Omicidio colposo	2.534	3.303	4	429	75	48	—	—	24	6.413
11 a 45	CONTRO L'INCOLUMITÀ E LA LIBERTÀ INDIVIDUALE	41.515	68.667	77	6.489	2.679	1.871	14.413	22	97	135.830
11	Percosse	580	1.044	4	66	11	67	272	1	1	2.546
12 a 14	Lesioni personali volontarie	8.219	13.388	19	751	470	517	4.923	2	15	28.304
15 a 17	Lesioni personali colpose	19.721	47.939	33	5.256	2.187	811	6.940	15	67	92.969
18 a 22	Rissa, abbandono d'incapace, ecc.	489	1.104	—	52	4	25	62	2	—	1.738
23 a 45	Violenza privata, minaccia, ecc.	2.506	5.292	21	164	7	451	7.761	2	14	10.268
46, 47	INGIURIE E DIFFAMAZIONI	1.773	5.334	4	298	—	524	6.018	4	16	13.971
48 a 89	**Contro la famiglia, la moralità pubblica e il buon costume**	**6.051**	**9.199**	**35**	**1.049**	**22**	**1.648**	**2.260**	**5**	**30**	**20.299**
48 a 61	CONTRO LA FAMIGLIA	3.399	6.091	6	389	13	1.475	1.931	1	18	13.323
51	Violazione obblighi assistenza familiare	1.824	3.404	2	232	3	1.159	1.317	1	12	7.954
52	Maltrattamenti in famiglia	1.300	2.313	4	112	10	261	352	—	2	4.354
48 a 50, 53 a 61	Adulterio, bigamia, ecc.	275	374	—	45	—	55	262	—	4	1.015
62 a 78	CONTRO LA MORALITÀ PUBBLICA E IL BUON COSTUME	2.600	3.005	27	632	4	166	317	3	11	6.765
62	Violenza carnale	384	636	1	39	1	46	117	—	—	1.224
63	Atti di libidine violenti	341	479	2	23	1	28	48	—	3	925
64	Atti osceni	640	856	2	70	—	32	46	—	2	1.648
65 a 67, 70 a 73	Corruzione di minorenni, ecc.	700	946	16	462	1	40	99	1	5	1.872
68, 69, 74 a 78	Istigaz., sfruttam. e favor. prostituz.	535	488	6	38	1	20	7	—	1	1.096
79 a 89	CONTRO LA INTEGRITÀ E LA SANITÀ DELLA STIRPE	52	103	2	28	5	7	12	1	1	211
90 a 118	**Contro il patrimonio**	**454.931**	**500.385**	**692**	**6.720**	**3**	**11.392**	**7.021**	**30**	**296**	**980.570**
90 a 93	FURTO	441.692	476.968	517	3.263	—	7.781	453	16	142	930.832
90 a 92	Furto semplice	14.690	32.461	104	999	—	1.658	272	7	36	50.242
93	Furto aggravato	427.002	444.407	413	2.264	—	6.123	181	9	106	880.585
94 a 109	RAPINA E DANNI	5.898	13.953	45	1.532	3	1.070	1.978	8	101	24.588
94 a 97	Rapina, estors., sequestro di persona	2.177	2.273	10	65	2	108	—	—	57	4.642
98 a 109	Danni a cose, animali, terreni, ecc.	3.721	11.680	35	1.467	1	962	1.978	8	44	19.946
110 a 118	TRUFFA ED ALTRE FRODI	6.441	9.464	130	1.925	—	2.541	4.590	6	53	25.150
110	Truffa	3.921	5.264	75	1.466	—	1.687	1.623	3	41	14.090
111	Appropriazione indebita	832	2.182	12	231	—	600	2.078	1	4	5.940
112	Ricettazione	840	1.063	37	93	—	36	25	—	5	2.099
113 a 118	Insolvenza fraudolenta, ecc.	848	955	6	135	—	218	864	2	3	3.021
119 a 212	**Contro l'economia e la fede pubblica**	**9.256**	**11.188**	**694**	**97.596**	**5**	**4.587**	**496**	**353**	**773**	**124.948**
119 a 134	CONTRO L'ECONOMIA PUBBLICA, L'INDUSTRIA E IL COMMERCIO	4.019	4.464	531	93.747	3	543	124	347	661	104.439
119	Frode nell'esercizio del commercio	115	327	15	400	3	17	26	1	7	911
120	Vendita sostanze alimentari non genuine	31	59	16	108	—	6	3	—	2	225
121 a 134	Arbitraria invasione aziende, ecc.	105	132	15	20	—	9	27	1	2	311
—	Bancarotta	435	265	193	2.858	—	17	12	6	22	3.859
—	Emissione assegni a vuoto	3.333	3.681	294	90.361	—	494	55	339	578	99.135
135 a 162	CONTRO L'INCOLUMITÀ PUBBLICA	800	3.314	47	1.271	2	148	41	1	74	5.698
163 a 212	CONTRO LA FEDE PUBBLICA	4.437	3.410	116	2.578	—	3.896	331	5	38	14.811
163 a 174	Falsità in monete	2.470	803	11	148	—	30	6	—	4	3.446
175 a 182	Falsità in sigilli	59	160	17	46	—	6	2	—	—	290
183 a 212	Falsità in atti e persone	2.008	2.368	88	2.389	—	3.860	323	5	34	11.075
213 a 373	**Contro lo Stato, le altre istituzioni sociali e l'ordine pubblico**	**4.902**	**7.782**	**317**	**14.405**	**9**	**1.050**	**953**	**29**	**450**	**29.897**
213 a 276	CONTRO LA PERSONALITÀ DELLO STATO	323	272	5	29	3	7	3	1	1	644
277 a 318	CONTRO LA PUBBLICA AMMINISTRAZIONE	3.537	4.937	263	13.648	4	514	—	25	416	23.344
277 a 285	Violenza, resistenza, oltraggio	2.588	3.324	132	2.163	4	89	—	2	112	8.414
286 a 294	Peculato, malversazione, ecc.	54	133	18	155	—	54	—	3	13	430
295 a 318	Omissione atti di ufficio, ecc.	895	1.480	113	11.330	—	371	—	20	291	14.500
319 a 354	CONTRO L'AMMINISTRAZIONE DELLA GIUSTIZIA	876	2.250	38	704	2	511	945	3	30	5.359
355 a 366	CONTRO IL SENTIMENTO RELIGIOSO, ECC.	13	50	—	2	—	10	5	—	—	80
367 a 373	CONTRO L'ORDINE PUBBLICO	153	273	11	22	—	8	—	—	3	470
—	**Altri delitti**	**1.798**	**3.955**	**12.732**	**5.680**	**7**	**124**	**216**	**5**	**183**	**24.600**
	TOTALE	**522.295**	**610.635**	**14.558**	**132.692**	**2.803**	**21.254**	**31.377**	**448**	**1.895**	**1337.957**

Tav. 115 — Delitti denunciati per i quali l'Autorità giudiziaria ha iniziato l'azione penale, commessi isolatamente o in concorso con altri delitti, secondo la specie del delitto

N. d'ordine (a)	DELITTI	PRIMO DELITTO CONSIDERATO	DELITTI: Contro la vita (1 a 10)	Percosse (11)	Lesioni personali volontarie (12 a 14)	Lesioni personali colpose (15 a 17)	Rissa, abbandono incapace, ecc. (18 a 22)	Violenza privata, minaccia, ecc. (23 a 45)	Ingiurie e diffamazioni (46, 47)	Contro la famiglia (48 a 61)	Contro la moralità pubblica e buon costume (62 a 78)	Contro la integrità e la sanità della stirpe (79 a 89)
1	Strage	15	1	—	—	1	—	1	—	—	—	—
2, 3, 5, 8	Omicidio volontario consumato	525	13	1	17	—	9	18	9	12	13	—
	Omicidio volontario tentato	807	7	1	34	—	8	59	7	17	17	1
4	Infanticidio per causa di onore	17	—	—	1	—	—	—	—	—	—	—
6, 7	Omicidio preterintenzionale	65	—	4	12	—	3	11	2	3	—	—
9, 10	Omicidio colposo	6.413	17	—	7	251	13	11	10	1	—	—
11	Percosse	2.546	1	3	40	5	1	546	723	9	6	—
12 a 14	Lesioni personali volontarie	28.309	14	749	247	65	51	3.545	4.391	346	57	2
15 a 17	Lesioni personali colpose	92.869	3	19	7	116	57	71	61	3	2	—
18 a 22	Rissa, abbandono di persone minori o incapaci, ecc.	1.736	5	13	290	9	3	100	57	29	4	—
23 a 45	Violenza privata, minaccia, ecc.	10.368	3	214	428	12	10	881	833	81	104	2
46, 47	Ingiurie e diffamazioni	13.971	4	588	103	8	5	3.258	659	11	3	1
51	Violazione obblighi assist. familiare	7.954	3	88	31	2	7	187	138	106	18	—
52	Maltrattamenti in famiglia	4.354	—	126	685	21	11	373	154	851	37	9
48 a 50, 53 a 61	Adulterio, bigamia, ecc.	1.015	—	9	11	—	1	40	20	110	25	1
62	Violenza carnale	1.224	2	12	63	5	5	179	20	118	696	10
63	Atti di libidine violenti	925	1	3	36	1	1	49	20	36	412	—
64	Atti osceni	1.648	1	4	11	—	—	34	18	28	70	3
65 a 67, 70 a 73	Corruzione minorenni, ecc.	1.872	3	5	26	4	2	50	15	75	203	1
68, 69, 74 a 78	Istigaz., sfruttam., e favor. prostituzione	1.096	—	8	30	—	2	62	7	37	169	1
79 a 89	Contro la integrità e la sanità della stirpe	211	—	—	6	—	1	10	3	15	13	16
90 a 92	Furto semplice	50.247	1	24	28	46	1	133	83	25	9	—
93	Furto aggravato	880.585	16	21	206	62	8	307	54	27	76	5
94 a 97	Rapina, estorsione, sequestro persona	4.642	8	9	280	1	5	185	73	26	88	3
98 a 109	Danni a cose, animali, terreni, ecc.	19.946	1	77	28	14	3	573	392	3	5	—
110	Truffa	14.090	2	6	27	8	3	68	34	8	5	—
111	Appropriazione indebita	5.940	—	15	5	—	—	74	66	18	—	—
112	Ricettazione	2.099	1	—	9	23	2	17	2	4	10	—
113 a 118	Insolvenza fraudolenta, ecc.	3.021	—	6	5	1	—	25	17	2	2	—
119	Frode nell'esercizio del commercio	911	—	—	—	—	—	3	2	—	—	—
120	Vendita sostanze alimentari non genuine	223	—	—	—	—	—	—	—	—	—	—
121 a 134	Arbitraria invasione aziende, ecc.	311	—	—	2	1	—	11	5	—	3	—
—	Bancarotta	3.859	—	—	1	—	—	—	—	2	—	—
—	Emissione assegni a vuoto	99.135	—	—	—	—	—	—	—	—	—	—
135 a 162	Contro incolumità pubblica	5.698	18	3	16	31	1	27	4	10	—	—
163 a 174	Falsità in monete	3.446	—	—	—	—	—	1	1	—	—	—
175 a 182	Falsità in sigilli	290	—	1	1	—	—	—	—	—	—	—
183 a 212	Falsità in atti e persone	11.075	—	3	12	6	—	25	16	12	8	1
213 a 276	Contro personalità Stato	644	—	1	6	—	1	8	6	1	3	—
277 a 285	Violenza, resistenza, oltraggio	8.414	2	21	492	6	4	307	66	16	25	—
286 a 294	Peculato, malversazione, ecc.	430	—	—	—	1	—	16	1	—	1	1
295 a 318	Omissione atti di ufficio, ecc.	14.500	2	1	3	3	—	25	11	1	4	—
319 a 354	Contro amministrazione giust.	5.359	5	17	89	35	4	173	200	35	47	2
355 a 366	Contro sentimento religioso, ecc.	801	—	1	2	—	—	3	2	—	—	—
367 a 373	Contro l'ordine pubblico	470	—	2	12	—	—	14	4	1	7	—
—	Altri delitti	24.600	4	—	3	3	1	7	29	—	12	—
	TOTALE	1.337.957	138	2.065	3.292	744	223	12.129	8.168	2.130	2.154	59

N. d'ordine (a)	DELITTI CONCORRENTI: Furto (90 a 93)	Rapina e danni (94 a 109)	Truffa ed altre frodi (110 a 118)	Frode esercizio comm., ecc. (119 a 134)	Bancarotta (—)	Emissione assegni a vuoto (—)	Contro incolumità pubblica (135 a 162)	Contro la fede pubblica (163 a 212)	Contro personalità Stato (213 a 276)	Contro pubblica amministr. (277 a 318)	Contro amministr. giust. (319 a 354)	Contro sentimento religioso, ecc. (355 a 366)	Contro l'ordine pubblico (367 a 373)	Altri delitti (—)	TOTALE	N. d'ordine (a)
1	—	1	—	—	—	—	—	—	—	—	—	—	—	6	25	1
2, 3, 5, 8	16	25	3	1	—	—	—	4	—	11	17	5	1	3	703	2, 3, 5, 8
	57	63	5	—	—	—	3	6	—	44	44	—	10	13	1.202	
4	—	—	—	—	—	—	—	—	—	—	—	—	—	—	18	4
6, 7	—	1	1	—	—	—	—	—	—	—	1	—	—	—	103	6, 7
9, 10	—	—	—	—	—	—	8	5	—	4	9	—	—	94	6.843	9, 10
11	—	8	—	1	—	—	—	1	1	3	8	2	—	1	3.905	11
12 a 14	48	436	34	3	—	—	8	9	3	191	102	1	1	42	38.558	12 a 14
15 a 17	—	35	3	2	—	1	—	10	1	6	14	—	—	194	93.474	15 a 17
18 a 22	4	25	2	—	—	—	1	7	—	72	8	—	2	12	2.381	18 a 22
23 a 45	62	432	32	22	—	2	4	17	4	93	106	3	3	46	13.747	23 a 45
46, 47	1	107	6	2	—	—	—	4	3	2	53	—	—	117	19.530	46, 47
51	1	5	6	—	—	—	—	5	—	3	8	—	—	2	8.562	51
52	6	16	10	1	—	—	2	8	—	30	8	—	—	13	6.715	52
48 a 50, 53 a 61	1	2	4	1	—	—	—	7	—	—	11	—	—	1	1.259	48 a 50, 53 a 61
62	16	8	7	3	—	—	1	9	—	2	11	—	2	5	2.400	62
63	10	2	5	1	—	—	—	4	—	3	3	—	—	3	1.315	63
64	5	2	1	2	—	—	—	11	—	9	4	1	—	6	1.858	64
65 a 67, 70 a 73	3	4	2	6	—	1	—	5	—	5	2	—	2	157	2.443	65 a 67, 70 a 73
68, 69, 74 a 78	18	7	2	—	—	—	1	11	—	2	19	—	—	17	1.489	68, 69, 74 a 78
79 a 89	1	2	3	—	—	—	—	—	—	7	—	1	—	—	290	79 a 89
90 a 92	87	347	58	1	1	5	4	69	—	10	21	1	1	30	51.232	90 a 92
93	2.201	721	1.697	4	3	11	61	690	7	425	310	9	38	320	888.064	93
94 a 97	266	131	109	1	—	1	7	45	—	69	45	2	32	52	6.138	94 a 97
98 a 109	36	483	10	5	—	—	8	4	—	27	111	2	1	139	21.866	98 a 109
110	81	16	523	34	19	175	6	1.200	1	43	109	1	6	327	16.792	110
111	14	53	86	4	4	9	—	62	—	5	27	—	—	11	6.373	111
112	92	4	276	—	—	9	6	301	—	16	41	—	3	40	2.957	112
113 a 118	3	6	29	1	—	6	1	15	—	3	5	—	1	5	3.154	113 a 118
119	—	—	2	76	—	—	1	5	—	—	—	—	—	19	1.018	119
120	—	—	—	2	—	—	2	—	—	—	—	—	—	28	265	120
121 a 134	—	6	5	11	—	—	1	3	—	1	—	—	—	15	375	121 a 134
—	—	—	13	—	146	1	—	6	—	1	—	—	—	389	4.418	—
—	1	—	15	—	2	117	1	3	—	2	1	—	—	31	99.605	—
135 a 162	39	89	18	19	—	—	158	11	—	17	13	2	—	36	6.209	135 a 162
163 a 174	3	—	30	—	—	—	1	77	—	2	2	—	6	5	3.571	163 a 174
175 a 182	2	—	10	11	—	—	—	24	—	4	—	—	—	13	356	175 a 182
183 a 212	53	9	557	2	6	36	6	760	—	68	25	—	2	64	12.745	183 a 212
213 a 276	—	5	3	—	—	—	—	5	67	35	3	5	13	31	837	213 a 276
277 a 285	41	188	15	3	2	—	6	80	17	2.047	85	—	7	149	12.003	277 a 285
286 a 294	4	6	23	1	1	1	1	69	—	78	12	1	1	6	656	286 a 294
295 a 318	1	11	39	2	—	—	1	46	—	1.053	25	—	1	17	15.749	295 a 318
319 a 354	90	58	152	1	2	4	6	36	5	65	153	—	3	68	6.709	319 a 354
355 a 366	—	6	—	—	—	—	—	3	—	1	1	10	—	1	110	355 a 366
367 a 373	185	40	68	—	—	1	2	37	15	27	10	1	13	37	947	367 a 373
—	27	8	18	5	—	2	2	18	2	27	13	—	2	10.602	35.385	—
TOTALE	3.574	3.342	3.886	228	186	682	310	3.737	126	4.514	1.440	47	151	13.376	1.404.658	

(a) Il numero d'ordine corrisponde a quello dei delitti in concorso indicati nella testata.

Tav. 116 — Delitti denunciati per i quali l'Autorità giudiziaria ha iniziato l'azione penale per mese in cui è stato commesso il delitto, secondo la specie del delitto

DELITTI	Gennaio	Febbraio	Marzo	Aprile	Maggio	Giugno	Luglio	Agosto	Settembre	Ottobre	Novembre	Dicembre	ANNO
Contro la persona	**13.768**	**14.129**	**15.351**	**14.905**	**15.323**	**15.998**	**18.579**	**17.447**	**15.531**	**17.086**	**13.024**	**13.261**	**184.402**
CONTRO LA VITA	667	599	742	600	602	574	755	745	688	838	588	582	7.980
Strage	—	2	1	1	1	—	3	2	1	3	2	—	16
Omicidio volontario consumato	55	48	62	42	40	40	43	53	45	39	38	38	543
Omicidio volontario tentato	66	59	76	86	64	58	64	90	79	73	49	77	841
Infanticidio per causa di onore	—	1	2	2	—	3	2	3	1	—	3	1	18
Omicidio preterintenzionale	4	7	4	5	7	4	5	12	6	5	5	8	72
Omicidio colposo	542	482	597	464	490	469	638	585	556	718	491	458	6.490
CONTRO L'INCOLUMITÀ E LA LIBERTÀ INDIVIDUALE	11.441	11.825	12.790	12.367	12.847	13.437	15.673	14.524	13.094	14.262	10.902	11.121	154.283
Percosse	399	310	335	367	353	406	424	466	369	547	314	321	4.611
Lesioni personali volontarie	2.385	2.700	2.453	2.600	2.654	2.814	3.025	2.975	2.843	2.739	2.284	2.129	31.601
Lesioni personali colpose	6.782	6.925	7.973	7.499	7.823	8.042	9.837	8.693	7.821	8.810	6.564	6.844	93.613
Rissa, abband. d'incapace, ecc.	139	126	154	157	170	180	207	219	149	182	136	143	1.961
Violenza privata, minaccia, ecc.	1.736	1.764	1.875	1.744	1.847	1.995	2.180	2.171	1.913	1.984	1.604	1.684	22.497
INGIURIE E DIFFAMAZIONI	1.660	1.705	1.819	1.938	1.874	1.987	2.151	2.178	1.749	1.986	1.534	1.558	22.139
Contro la famiglia, la moralità pubblica e il buon costume	**1.909**	**2.087**	**2.231**	**2.151**	**1.945**	**2.115**	**2.463**	**2.383**	**1.939**	**2.014**	**1.610**	**1.795**	**24.642**
CONTRO LA FAMIGLIA	1.260	1.294	1.305	1.368	1.198	1.288	1.565	1.430	1.247	1.305	1.016	1.177	15.453
Violazione obblighi assistenza familiare	769	759	840	863	717	767	917	859	767	839	604	708	9.409
Maltrattamenti in famiglia	396	425	366	377	369	408	502	437	374	372	329	357	4.707
Adulterio, bigamia, ecc.	95	110	99	128	112	113	146	139	106	94	83	112	1.337
CONTRO LA MORALITÀ PUBBLICA E IL BUON COSTUME	628	768	909	766	724	808	875	929	652	688	572	600	8.919
Violenza carnale	97	99	116	110	127	120	137	132	103	122	86	90	1.339
Atti di libidine violenti	68	82	101	95	97	114	143	118	107	120	75	67	1.187
Atti osceni	159	171	307	217	203	215	215	273	179	165	150	157	2.411
Corruzione di minorenni, ecc.	201	306	251	222	201	229	194	237	143	182	171	150	2.487
Istigaz., sfruttam. e favoreggiamento prostituzione, ecc.	103	110	134	122	96	130	186	169	120	99	90	136	1.495
CONTRO LA INTEGRITÀ E LA SANITÀ DELLA STIRPE	21	25	17	17	23	19	23	24	40	21	22	18	270
Contro il patrimonio	**96.403**	**75.039**	**88.274**	**69.577**	**71.716**	**71.683**	**106.553**	**68.770**	**83.942**	**91.642**	**65.617**	**102.156**	**991.372**
FURTO	91.785	70.726	83.756	64.860	67.126	67.383	101.501	63.460	79.275	86.472	61.215	96.847	934.406
Furto semplice	4.479	4.275	4.516	3.962	3.968	3.610	4.307	5.586	4.840	4.406	3.891	4.157	51.997
Furto aggravato	87.306	66.451	79.240	60.898	63.158	63.773	97.194	57.874	74.435	82.066	57.324	92.690	882.409
RAPINA E DANNI	2.394	2.126	2.231	2.299	2.244	2.067	2.319	3.022	2.455	2.582	2.074	2.117	27.930
Rapina, estorsione, sequestro di persona	467	418	362	395	386	352	371	508	332	465	409	472	4.937
Danni a cose, anim., terreni, ecc.	1.927	1.708	1.869	1.904	1.858	1.715	1.948	2.514	2.123	2.117	1.665	1.645	22.993
TRUFFA ED ALTRE FRODI	2.224	2.187	2.287	2.418	2.346	2.233	2.733	2.288	2.212	2.588	2.328	3.192	29.036
Truffa	1.155	1.192	1.277	1.344	1.311	1.192	1.419	1.089	1.239	1.495	1.290	2.016	16.019
Appropriazione indebita	521	487	519	562	471	502	777	521	508	589	480	611	6.548
Ricettazione	275	226	263	218	282	263	221	341	246	266	241	255	3.097
Insolvenza fraudolenta, ecc.	273	282	228	294	282	276	316	337	219	238	317	310	3.372
Contro l'economia e la fede pubblica	**10.968**	**9.893**	**11.136**	**10.347**	**11.438**	**11.054**	**11.951**	**10.361**	**10.255**	**11.536**	**10.305**	**10.847**	**130.091**
CONTRO L'ECONOMIA PUBBLICA, L'INDUSTRIA E IL COMMERCIO	8.511	8.359	8.926	8.972	9.270	9.382	9.689	7.758	7.718	9.649	8.679	8.622	105.535
Frode nell'eserc. del commercio	63	76	79	72	51	63	91	111	91	92	69	89	947
Vendita sostanze alimentari non genuine	27	26	27	24	20	20	25	38	21	16	14	15	273
Arbitraria invasione aziende, ecc.	20	21	63	47	45	34	44	50	31	31	25	42	453
Bancarotta	309	306	344	394	430	397	376	269	232	454	296	238	4.045
Emissione assegni a vuoto	8.092	7.930	8.413	8.435	8.724	8.868	9.153	7.290	7.343	9.056	8.275	8.238	99.817
CONTRO L'INCOLUMITÀ PUBBLICA	200	298	542	368	308	542	897	1.315	496	382	341	319	6.008
CONTRO LA FEDE PUBBLICA	2.257	1.236	1.668	1.007	1.860	1.130	1.365	1.288	2.041	1.505	1.285	1.906	18.548
Falsità in monete	230	305	234	148	245	182	305	358	579	408	305	257	3.556
Falsità in sigilli	19	15	28	25	23	26	30	37	38	100	30	13	384
Falsità in atti e persone	2.008	916	1.406	834	1.592	922	1.030	893	1.424	997	950	1.636	14.608
Contro lo Stato, le altre istituzioni sociali e l'ordine pubblico	**3.014**	**3.420**	**3.206**	**3.052**	**3.231**	**3.045**	**3.116**	**2.207**	**3.045**	**3.363**	**2.943**	**2.513**	**36.175**
CONTRO LA PERSONALITÀ DELLO STATO	67	95	67	76	111	56	42	55	45	58	49	49	770
CONTRO LA PUBBLICA AMMINISTR.	2.343	2.662	2.443	2.331	2.476	2.393	2.401	1.588	2.349	2.654	2.341	1.877	27.858
Violenza, resistenza, oltraggio	741	1.013	1.041	945	977	936	1.237	1.164	917	975	845	741	11.532
Peculato, malversazione, ecc.	37	29	47	41	31	30	31	52	36	65	38	60	497
Omissione atti di ufficio, ecc.	1.565	1.620	1.355	1.345	1.468	1.427	1.133	372	1.396	1.614	1.458	1.076	15.829
CONTRO L'AMMINISTRAZIONE DELLA GIUSTIZIA	547	592	637	545	547	576	619	512	584	588	508	544	6.799
CONTRO IL SENTIM. RELIGIOSO, ECC.	19	10	4	9	14	7	10	13	13	15	6	7	127
CONTRO L'ORDINE PUBBLICO	38	61	55	91	83	33	44	39	54	48	39	36	621
Altri delitti	**4.191**	**3.255**	**2.828**	**6.038**	**2.461**	**2.568**	**2.451**	**2.663**	**2.516**	**2.972**	**2.691**	**3.342**	**37.976**
TOTALE	130.253	107.823	123.026	106.070	106.114	106.483	145.113	103.831	117.228	128.613	96.190	133.914	1404.658

Tav. 117 — Delitti denunciati per i quali l'Autorità giudiziaria ha iniziato l'azione penale, commessi nei comuni capoluoghi e negli altri comuni, secondo la specie del delitto

N. d'ordine	DELITTI	Comuni capoluoghi: fino a 100.000 abitanti	100.001-300.000 abitanti	300.001-500.000 abitanti	oltre 500.000 abitanti	TOTALE	Comuni non capoluoghi: fino a 30.000 abitanti	oltre 30.000 abitanti	TOTALE	ESTERO	TOTALE
1 a 47	**Contro la persona**	**17.345**	**23.360**	**7.775**	**17.989**	**66.469**	**95.082**	**22.802**	**117.884**	**49**	**184.402**
1 a 10	CONTRO LA VITA	570	1.283	214	1.016	3.083	4.152	739	4.891	6	7.980
1	Strage	—	1	—	2	3	11	2	13	—	16
2, 3, 5, 8	Omicidio volontario consumato	24	51	17	84	176	313	52	365	2	543
	Omicidio volontario tentato	39	97	28	160	324	405	111	516	1	841
4	Infanticidio per causa di onore	—	—	1	6	7	8	3	11	—	18
6, 7	Omicidio preterintenzionale	5	4	3	9	21	40	10	50	1	72
9, 10	Omicidio colposo	502	1.130	165	755	2.552	3.375	561	3.936	2	6.490
11 a 45	CONTRO L'INCOLUMITÀ E LA LIBERTÀ INDIVIDUALE	14.726	19.836	6.570	13.805	54.937	80.189	19.118	99.307	39	154.283
11	Percosse	406	463	253	682	1.804	2.287	520	2.807	—	4.611
12 a 14	Lesioni personali volontarie	3.072	3.733	1.714	3.954	12.473	15.019	4.103	19.122	6	31.601
16 a 17	Lesioni personali colpose	9.188	13.332	3.534	5.545	31.599	50.554	11.430	61.984	30	93.613
18 a 22	Rissa, abbandono d'incapace, ecc.	132	144	54	365	695	1.056	209	1.265	1	1.961
23 a 45	Violenza privata, minaccia, ecc.	1.928	2.164	1.015	3.259	8.366	11.273	2.856	14.129	2	22.497
46, 47	INGIURIE E DIFFAMAZIONI	2.049	2.241	991	3.168	8.449	10.741	2.945	13.686	4	22.139
48 a 89	**Contro la famiglia, la moralità pubblica e il buon costume**	**2.252**	**3.176**	**1.599**	**4.759**	**11.786**	**9.889**	**3.239**	**12.828**	**28**	**24.642**
48 a 61	CONTRO LA FAMIGLIA	1.331	1.672	1.132	2.827	6.962	6.315	2.152	8.467	24	15.453
51	Violazione obblighi assistenza familiare	843	1.063	725	1.781	4.414	3.628	1.352	4.980	15	9.409
52	Maltrattamenti in famiglia	388	441	273	821	1.923	2.173	606	2.779	5	4.707
48 a 50 53 a 61	Adulterio, bigamia, ecc.	100	166	134	225	625	514	194	708	4	1.337
62 a 78	CONTRO LA MORALITÀ PUBBLICA E IL BUON COSTUME	887	1.480	453	1.884	4.704	3.151	1.060	4.211	4	8.919
62	Violenza carnale	104	156	54	240	554	601	181	782	3	1.339
63	Atti di libidine violenti	94	234	52	245	625	445	117	562	—	1.187
64	Atti osceni	266	402	136	372	1.178	971	262	1.233	—	2.411
65 a 67 70 a 73	Corruzione di minorenni, ecc.	282	357	98	562	1.299	831	356	1.187	1	2.487
68, 69 74 a 78	Istigaz., sfruttam. e favor. prostituz.	139	331	113	465	1.048	303	144	447	—	1.495
79 a 89	CONTRO LA SANITÀ DELLA STIRPE	34	24	14	48	120	123	27	150	—	270
90 a 118	**Contro il patrimonio**	**55.524**	**144.926**	**57.940**	**457.947**	**716.337**	**103.119**	**91.857**	**274.976**	**59**	**991.372**
90 a 98	FURTO	50.637	138.393	54.956	445.090	689.076	159.445	85.855	245.300	30	934.406
90 a 92	Furto semplice	3.069	7.216	459	2.900	13.644	25.028	13.316	38.344	9	51.997
93	Furto aggravato	47.568	131.177	54.497	442.190	675.432	134.417	72.539	206.956	21	882.409
94 a 100	RAPINA E DANNI	2.210	2.384	995	4.479	10.068	14.776	3.077	17.853	9	27.930
94 a 97	Rapina, estorsione, sequestro di persona	333	603	326	1.546	2.808	1.644	477	2.121	8	4.937
98 a 100	Danni a cose, animali, terreni, ecc.	1.877	1.781	669	2.933	7.260	13.132	2.600	15.732	1	22.993
110 a 118	TRUFFA ED ALTRE FRODI	2.677	4.149	1.989	8.378	17.193	8.898	2.925	11.823	20	29.036
110	Truffa	1.491	2.124	906	4.973	9.494	4.991	1.523	6.514	11	16.019
111	Appropriazione indebita	619	1.063	513	1.707	3.902	1.932	708	2.640	6	6.548
112	Ricettazione	211	517	173	956	1.857	943	297	1.240	—	3.097
113 a 118	Insolvenza fraudolenta, ecc.	356	445	397	742	1.940	1.032	397	1.429	3	3.372
119 a 212	**Contro l'economia e la fede pubblica**	**11.860**	**14.073**	**7.078**	**44.227**	**77.238**	**39.263**	**13.566**	**52.829**	**24**	**130.091**
119 a 134	CONTRO L'ECONOMIA PUBBLICA, L'INDUSTRIA E IL COMMERCIO	9.856	11.400	6.069	35.314	62.639	31.049	11.832	42.881	15	105.535
119	Frode nell'esercizio del commercio	73	156	101	137	467	381	99	480	—	947
120	Vendita sostanze alim. non genuine	31	19	5	27	82	142	49	191	—	273
121 a 134	Arbitraria invasione aziende, ecc.	16	41	25	81	163	235	55	290	—	453
—	Bancarotta	673	1.169	418	996	3.256	466	323	789	—	4.045
—	Emissione assegni a vuoto	9.063	10.015	5.520	34.073	58.671	29.825	11.306	41.131	15	99.817
135 a 162	CONTRO L'INCOLUMITÀ PUBBLICA	278	386	140	571	1.375	4.044	589	4.633	—	6.008
163 a 212	CONTRO LA FEDE PUBBLICA	1.726	2.287	869	8.342	13.224	4.170	1.145	5.315	9	18.548
163 a 174	Falsità in monete	732	740	200	1.014	2.686	649	220	869	1	3.556
175 a 182	Falsità in sigilli	14	33	19	66	152	206	25	231	1	384
183 a 212	Falsità in atti e persone	980	1.514	630	7.262	10.386	3.315	900	4.215	7	14.608
213 a 373	**Contro lo Stato, le altre istituzioni sociali e l'ordine pubblico**	**3.144**	**4.541**	**2.296**	**8.839**	**18.820**	**12.791**	**4.561**	**17.352**	**3**	**36.175**
213 a 276	CONTRO LA PERSONALITÀ DELLO STATO	115	137	63	144	459	208	103	311	—	770
277 a 318	CONTRO LA PUBBLICA AMMINISTRAZIONE	2.312	3.672	1.857	7.398	15.239	9.082	3.537	12.619	—	27.858
277 a 285	Violenza, resistenza, oltraggio	1.187	1.435	780	2.679	6.081	4.236	1.215	5.451	—	11.532
286 a 294	Peculato, malversazione, ecc.	68	52	30	84	234	214	49	263	—	497
295 a 318	Omissione atti di ufficio, ecc.	1.057	2.185	1.047	4.635	8.924	4.632	2.273	6.905	—	15.829
319 a 354	CONTRO L'AMMINISTRAZIONE DELLA GIUSTIZIA	651	669	356	1.124	2.800	3.189	808	3.997	2	6.799
355 a 366	CONTRO IL SENTIMENTO RELIGIOSO, ECC.	9	6	7	12	34	80	13	93	—	127
367 a 373	CONTRO L'ORDINE PUBBLICO	57	57	13	161	288	232	100	332	1	621
—	**Altri delitti**	**2.251**	**3.670**	**1.154**	**16.409**	**23.484**	**12.083**	**2.438**	**14.491**	**1**	**37.976**
	TOTALE	92.376	193.746	77.842	550.170	914.134	351.897	138.463	490.360	164	1404.658

CAP. 2 — IMPUTATI GIUDICATI (*)

Tav. 118 — Imputati giudicati secondo il delitto e il provvedimento irrevocabile

N. d'ordine (a)	DELITTI	Impromovibilità dell'azione penale	Prosciolti: Perché il fatto non sussiste o non costituisce reato	Prosciolti: Per non aver commesso il fatto	Prosciolti: Mancanza o remissione di querela	Prosciolti: Amnistia	Prosciolti: Insufficienza di prove	Prosciolti: Altri motivi	Prosciolti: Totale	Condannati: Con decreto	Condannati: Con sentenza	Condannati: Totale	Totale prosciolti e condannati
1 a 47	**Contro la persona**	14.308	7.526	3.608	72.603	10.377	7.660	2.853	104.627	153	14.482	14.635	119.262
1 a 10	CONTRO LA VITA	53	1.557	614	—	36	1.694	430	4.331	—	5.245	5.245	9.576
1	Strage	—	—	3	—	—	—	3	6	—	—	—	6
2, 3, 5, 8	Omicidio volontario consumato	4	8	36	—	—	37	78	159	—	368	368	527
	Omicidio volontario tentato	5	74	27	—	—	20	46	107	—	180	180	287
4	Infanticidio per causa di onore	2	2	4	—	—	4	3	13	—	15	15	28
6, 7	Omicidio preterintenzionale	—	3	4	—	—	3	24	34	—	47	47	81
9, 10	Omicidio colposo	42	1.530	540	—	36	1.630	276	4.012	—	4.635	4.635	8.647
11 a 45	CONTRO L'INCOLUMITÀ E LA LIBERTÀ INDIVIDUALE	13.926	5.400	2.617	61.778	8.774	5.448	2.043	86.060	146	8.587	8.733	94.793
11	Percosse	101	80	43	1.340	205	100	38	1.776	4	163	167	1.943
12 a 14	Lesioni personali volontarie	2.223	528	494	16.319	3.838	917	618	22.714	—	1.910	1.910	24.624
15 a 17	Lesioni personali colpose	11.080	2.303	1.128	10.882	3.021	2.514	847	50.695	91	3.759	3.850	54.545
18 a 22	Rissa, abbandono d'incapace, ecc.	149	1.691	362	—	314	1.040	348	3.755	46	1.453	1.499	5.254
23 a 45	Violenza privata, minaccia, ecc.	373	828	590	3.237	1.396	877	192	7.120	5	1.302	1.307	8.427
46, 47	INGIURIE E DIFFAMAZIONI	329	569	377	10.825	1.567	518	380	14.236	7	650	657	14.893
48 a 89	**Contro la famiglia, la moralità e il buon costume**	694	4.416	1.030	513	1.858	3.143	1.107	12.067	47	4.625	4.672	16.739
48 a 61	CONTRO LA FAMIGLIA	535	3.499	697	330	1.257	2.151	597	8.531	43	2.173	2.216	10.747
51	Violazione obblighi assistenza familiare	388	2.333	519	—	995	1.195	211	5.253	43	1.544	1.587	6.840
52	Maltrattamenti in famiglia	95	1.006	143	—	137	891	231	2.408	—	533	533	2.941
48 a 50, 53 a 61	Bigamia, ecc.	52	160	35	330	125	65	155	870	—	96	96	966
62 a 78	CONTRO LA MORALITÀ E IL BUON COSTUME	154	790	324	179	579	942	487	3.301	4	2.360	2.364	5.665
62	Violenza carnale	42	131	74	72	27	172	125	601	—	323	323	924
63	Atti di libidine violenti	51	71	32	49	18	128	134	432	—	451	451	883
64	Atti osceni	38	206	95	—	440	230	108	1.079	4	525	529	1.608
65 a 67, 70 a 73	Corruzione di minorenni, ecc.	19	267	76	58	89	116	89	695	—	426	426	1.121
68, 69, 74 a 78	Istigaz., sfruttam. e favor. prostituz.	4	115	47	—	5	296	31	494	—	635	635	1.129
79 a 89	CONTRO LA SANITÀ DELLA STIRPE	5	127	9	4	22	50	23	235	—	92	92	327
90 a 118	**Contro il patrimonio**	3.605	6.082	5.571	4.337	15.710	6.683	6.882	45.265	81	17.547	17.628	62.893
90 a 93	FURTO	2.077	1.723	3.445	290	7.900	4.029	5.460	22.847	1	12.261	12.262	35.109
90 a 92	Furto semplice	343	573	639	290	1.268	1.039	714	4.523	1	3.446	3.447	7.970
93	Furto aggravato	1.734	1.150	2.806	—	6.632	2.990	4.746	18.324	—	8.815	8.815	27.139
94 a 109	RAPINA E DANNI	620	1.327	913	2.058	1.167	1.010	580	7.055	75	1.768	1.843	8.898
94 a 97	Rapina, estorsione, sequestro di persona	46	187	239	—	—	304	308	1.038	—	1.101	1.101	2.139
98 a 109	Danni a cose, animali, terreni, ecc.	574	1.140	674	2.058	1.167	706	272	6.017	75	667	742	6.759
110 a 118	TRUFFA ED ALTRE FRODI	908	3.032	1.213	1.989	6.643	1.644	842	15.363	5	3.518	3.523	18.886
110	Truffa	379	1.682	682	—	3.724	910	378	7.376	—	1.647	1.647	9.023
111	Appropriazione indebita	275	749	272	1.351	1.832	348	155	4.707	—	666	666	5.373
112	Ricettazione	43	334	157	—	704	254	141	1.390	—	906	906	2.496
113 a 118	Insolvenza fraudolenta, ecc.	211	267	102	638	383	132	168	1.690	5	299	304	1.994
119 a 212	**Contro l'economia e la fede pubblica**	381	2.327	1.332	26	6.398	1.501	1.311	12.895	15.858	17.145	33.003	45.898
119 a 134	CONTRO L'ECONOMIA PUBBLICA, L'INDUSTRIA E IL COMMERCIO	159	896	502	26	5.390	622	835	8.271	15.753	13.698	29.451	37.722
119	Frode nell'esercizio del commercio	14	136	77	—	147	111	24	515	197	166	363	878
120	Vendita sostanze alimentari non genuine	1	31	16	—	13	38	—	88	92	47	119	207
121 a 134	Arbitraria invasione aziende, ecc.	16	103	17	26	74	25	3	248	18	33	51	299
—	Bancarotta	66	354	154	—	1.179	276	215	2.178	—	1.727	1.727	3.905
—	Emissione assegni a vuoto	62	252	236	—	3.977	182	593	5.242	15.466	11.725	27.191	32.433
135 a 162	CONTRO L'INCOLUMITÀ PUBBLICA	70	380	308	—	84	262	84	1.118	7	279	286	1.404
163 a 212	CONTRO LA FEDE PUBBLICA	152	1.051	522	—	924	617	392	3.506	98	3.168	3.266	6.772
163 a 174	Falsità in monete	19	83	32	—	5	28	7	155	27	51	78	233
175 a 182	Falsità in sigilli	2	84	13	—	17	13	12	139	19	87	106	245
183 a 212	Falsità in atti e persone	131	884	477	—	902	576	373	3.212	52	3.030	3.082	6.294
213 a 378	**Contro lo Stato, le altre istituzioni sociali e l'ordine pubblico**	794	4.763	1.663	1.135	4.701	2.923	1.187	16.372	2.299	9.172	11.471	27.843
213 a 276	CONTRO LA PERSONALITÀ DELLO STATO	38	43	24	—	31	6	63	167	1	26	27	194
277 a 318	CONTRO LA PUBBLICA AMMINISTRAZIONE	482	3.270	1.124	—	4.205	1.870	758	11.227	2.287	7.952	10.239	21.466
277 a 285	Violenza, resistenza, oltraggio	98	681	343	—	1.195	904	429	3.552	3	3.190	3.193	6.745
286 a 294	Peculato, malversazione, ecc.	3	225	66	—	69	88	23	471	—	299	299	770
295 a 318	Omissione atti di ufficio, ecc.	381	2.364	715	—	2.941	878	306	7.204	2.284	4.463	6.747	13.951
319 a 354	CONTRO L'AMMINISTRAZIONE DELLA GIUSTIZIA	263	1.391	440	1.135	432	990	352	4.740	10	1.122	1.132	5.872
355 a 366	CONTRO IL SENTIMENTO RELIGIOSO, ECC.	8	17	19	—	8	28	3	75	—	20	20	95
367 a 373	CONTRO L'ORDINE PUBBLICO	3	42	56	—	25	29	11	163	1	52	53	216
—	**Altri delitti**	152	1.170	974	78	3.472	1.091	1.258	8.043	734	6.700	7.434	15.477
	TOTALE	19.934	26.284	14.178	78.692	42.516	23.001	14.598	199.269	19.172	69.671	88.843	288.112

(*) Cfr. « Avvertenze » n. 4. — (a) Cfr. « Avvertenze » n. 5 per i singoli numeri d'ordine.

Tav. 119 — Prosciolti maggiorenni secondo il motivo del provvedimento e il delitto, per distretto di Corte di appello

N. d'ordine (a)	DELITTI	Impromovibilità dell'azione penale	Prosciolti: Perché il fatto non sussiste o non costituisce reato	Prosciolti: Per non aver commesso il fatto	Prosciolti: Mancanza o remissione di querela	Prosciolti: Amnistia	Prosciolti: Insufficienza di prove	Prosciolti: Altri motivi	Prosciolti: Totale
	TORINO								
2, 3, 5, 8	Omicidio volontario	2	3	3	—	—	8	12	26
4	Infanticidio per causa di onore	—	1	—	—	—	—	—	1
6, 7	Omicidio preterintenzionale	—	—	—	—	—	—	2	2
9, 10	Omicidio colposo	8	144	30	—	6	170	21	371
11	Percosse	2	1	3	57	15	1	2	79
12 a 14	Lesioni personali volontarie	87	19	37	793	197	50	26	1.122
15 a 17	Lesioni personali colpose	682	171	67	2.771	264	257	22	3.553
46, 47	Ingiurie e diffamazioni	13	17	29	663	98	32	12	851
48 a 61	Contro la famiglia	24	159	38	17	178	105	43	542
62 a 64	Violenza carnale, atti di libidine violenti e atti osceni	8	17	13	7	52	35	6	120
68, 69, 74 a 78	Istigaz., sfruttam. e favor. prostituz.	1	6	5	—	1	19	1	32
90 a 92	Furto semplice	4	37	24	19	33	58	14	180
93	Furto aggravato	17	52	113	—	260	150	31	596
94 a 97	Rapina, estorsione, sequestro di persona	4	1	22	—	—	22	8	53
110 a 118	Truffa ed altre frodi	37	123	56	35	380	83	44	771
119	Frode nell'esercizio del commercio	1	4	8	—	5	12	5	34
120	Vendita sostanze alimentari non genuine	—	—	—	—	—	—	—	—
—	Bancarotta	7	25	6	—	103	9	11	154
—	Emissione assegni a vuoto	4	8	9	—	559	4	46	631
277 a 285	Violenza, resistenza, oltraggio	6	19	9	—	79	39	12	158
286 a 294	Peculato, malversazione, ecc.	2	6	—	—	4	7	—	17
—	Altri delitti	80	348	183	341	525	313	188	1.898
	TOTALE	989	1.156	655	4.755	2.759	1.369	497	11.191
	MILANO								
2, 3, 5, 8	Omicidio volontario	2	2	—	—	—	2	9	13
4	Infanticidio per causa di onore	—	—	1	—	—	—	—	1
6, 7	Omicidio preterintenzionale	—	2	2	—	—	3	4	9
9, 10	Omicidio colposo	2	194	75	—	3	181	20	485
11	Percosse	27	9	4	172	14	13	5	217
12 a 14	Lesioni personali volontarie	203	39	53	1.456	320	80	39	1.981
15 a 17	Lesioni personali colpose	1.392	257	105	2.535	400	307	39	4.643
46, 47	Ingiurie e diffamazioni	51	72	30	1.235	168	67	47	1.613
48 a 61	Contro la famiglia	65	370	44	36	148	156	67	821
62 a 64	Violenza carnale, atti di libidine violenti e atti osceni	7	35	22	43	51	63	19	203
68, 69, 74 a 78	Istigaz., sfruttam. e favor. prostituz.	—	15	10	—	3	49	3	80
90 a 92	Furto semplice	29	47	61	25	150	146	59	498
93	Furto aggravato	153	51	174	—	600	224	188	1.239
94 a 97	Rapina, estorsione, sequestro di persona	2	7	16	—	—	26	13	60
110 a 118	Truffa ed altre frodi	155	263	160	187	649	150	67	1.476
119	Frode nell'esercizio del commercio	—	4	9	—	2	4	—	19
120	Vendita sostanze alimentari non genuine	1	—	—	—	2	3	—	6
—	Bancarotta	7	40	60	—	251	62	25	425
—	Emissione assegni a vuoto	10	24	67	—	1.246	52	51	1.450
277 a 285	Violenza, resistenza, oltraggio	5	38	17	—	111	80	21	267
286 a 294	Peculato, malversazione, ecc.	—	2	—	—	8	7	—	17
—	Altri delitti	237	789	611	521	904	684	378	3.887
	TOTALE	2.307	2.250	1.515	7.190	5.010	2.367	1.047	19.379
	BRESCIA								
2, 3, 5, 8	Omicidio volontario	—	—	—	—	—	1	2	3
4	Infanticidio per causa di onore	—	—	—	—	—	—	—	—
6, 7	Omicidio preterintenzionale	—	—	1	—	—	1	1	3
9, 10	Omicidio colposo	1	116	51	—	1	93	13	274
11	Percosse	2	2	3	61	2	3	1	72
12 a 14	Lesioni personali volontarie	37	16	16	351	79	27	12	501
15 a 17	Lesioni personali colpose	406	82	46	760	51	88	8	1.035
46, 47	Ingiurie e diffamazioni	11	9	11	395	25	9	12	461
48 a 61	Contro la famiglia	19	57	24	2	11	29	9	132
62 a 64	Violenza carnale, atti di libidine violenti e atti osceni	—	11	7	7	4	8	10	47
68, 69, 74 a 78	Istigaz., sfruttam. e favor. prostituz.	—	4	3	—	—	5	—	12
90 a 92	Furto semplice	1	33	38	8	54	35	3	153
93	Furto aggravato	5	35	85	—	161	80	34	395
94 a 97	Rapina, estorsione, sequestro di persona	—	4	6	—	—	4	2	16
110 a 118	Truffa ed altre frodi	57	85	53	56	158	54	42	420
119	Frode nell'esercizio del commercio	1	4	2	—	4	3	—	13
120	Vendita sostanze alimentari non genuine	—	—	—	—	—	—	—	—
—	Bancarotta	3	3	6	—	33	35	16	99
—	Emissione assegni a vuoto	5	7	9	—	62	6	29	113
277 a 285	Violenza, resistenza, oltraggio	4	11	6	—	15	22	14	68
286 a 294	Peculato, malversazione, ecc.	—	3	1	—	3	4	1	12
—	Altri delitti	108	175	120	130	137	125	72	779
	TOTALE	690	646	488	1.792	800	631	251	4.608

(a) Cfr. « Avvertenze » n. 5 per i singoli numeri d'ordine.

Segue Tav. 119 — Prosciolti maggiorenni secondo il motivo del provvedimento e il delitto, per distretto di Corte di appello

N. d'ordine	DELITTI	Impromovibilità dell'azione penale	PROSCIOLTI: Perché il fatto non sussiste o non costituisce reato	Per non aver commesso il fatto	Mancanza o remissione di querela	Amnistia	Insufficienza di prove	Altri motivi	Totale
	TRENTO								
2, 3, 5, 8	Omicidio volontario	—	—	2	—	—	—	1	3
4	Infanticidio per causa di onore	—	—	—	—	—	—	—	—
6, 7	Omicidio preterintenzionale	—	1	—	—	—	—	—	1
9, 10	Omicidio colposo	—	22	9	—	—	37	4	72
11	Percosse	1	—	—	12	—	—	—	12
12 a 14	Lesioni personali volontarie	18	2	13	206	32	22	5	280
15 a 17	Lesioni personali colpose	97	43	13	896	6	47	5	1.010
46, 47	Ingiurie e diffamazioni	10	5	3	149	5	6	7	174
48 a 61	Contro la famiglia	2	19	3	—	9	13	5	49
62 a 64	Violenza carnale, atti di libidine violenti e atti osceni	1	1	—	1	6	8	—	16
68, 69 / 74 a 78	Istigaz., sfruttam. e favor. prostituz.	—	—	—	—	—	8	—	8
90 a 92	Furto semplice	2	10	5	2	2	17	4	40
93	Furto aggravato	3	19	46	—	37	63	5	164
94 a 97	Rapina, estorsione, sequestro di persona	—	7	1	—	—	7	—	15
110 a 118	Truffa ed altre frodi	6	50	12	29	27	24	7	149
119	Frode nell'esercizio del commercio	—	3	2	—	23	—	—	28
120	Vendita sostanze alimentari non genuine	—	—	—	—	—	—	—	—
—	Bancarotta	—	5	2	—	3	4	—	14
—	Emissione assegni a vuoto	1	4	3	—	9	3	7	26
277 a 285	Violenza, resistenza, oltraggio	—	4	14	—	6	14	4	42
286 a 294	Peculato, malversazione, ecc.	—	2	—	—	—	1	—	3
—	Altri delitti	32	112	53	80	21	95	61	422
	TOTALE	173	309	101	1.374	180	349	115	2.328
	VENEZIA								
2, 3, 5, 8	Omicidio volontario	—	2	1	—	—	3	6	12
4	Infanticidio per causa di onore	—	—	—	—	—	—	—	—
6, 7	Omicidio preterintenzionale	—	—	—	—	—	1	1	2
9, 10	Omicidio colposo	4	123	32	—	1	154	7	317
11	Percosse	5	3	6	87	7	1	1	105
12 a 14	Lesioni personali volontarie	110	31	32	830	74	43	21	1.037
15 a 17	Lesioni personali colpose	681	163	71	5.313	73	165	17	5.802
46, 47	Ingiurie e diffamazioni	16	21	60	639	60	27	22	829
48 a 61	Contro la famiglia	29	127	19	9	26	74	28	283
62 a 64	Violenza carnale, atti di libidine violenti e atti osceni	4	12	3	6	9	18	4	52
68, 69 / 74 a 78	Istigaz., sfruttam. e favor. prostituz.	—	2	1	—	—	5	1	9
90 a 92	Furto semplice	11	14	16	26	36	28	9	129
93	Furto aggravato	9	57	139	—	164	132	35	527
94 a 97	Rapina, estorsione, sequestro di persona	7	10	29	—	—	27	9	75
110 a 118	Truffa ed altre frodi	64	129	60	105	206	67	66	633
119	Frode nell'esercizio del commercio	—	5	4	—	5	2	1	17
120	Vendita sostanze alimentari non genuine	—	—	—	—	—	—	—	—
—	Bancarotta	10	18	11	—	23	10	20	82
—	Emissione assegni a vuoto	3	11	10	—	32	2	16	74
277 a 285	Violenza, resistenza, oltraggio	7	42	37	—	21	34	14	148
286 a 294	Peculato, malversazione, ecc.	—	11	4	—	1	5	4	25
—	Altri delitti	74	434	193	201	301	241	162	1.612
	TOTALE	1.034	1.215	728	7.296	1.039	1.039	444	11.761
	TRIESTE								
2, 3, 5, 8	Omicidio volontario	—	—	—	—	—	—	2	2
4	Infanticidio per causa di onore	—	—	—	—	—	—	—	—
6, 7	Omicidio preterintenzionale	—	—	—	—	—	—	—	—
9, 10	Omicidio colposo	—	69	15	—	—	67	9	160
11	Percosse	10	2	1	42	1	—	1	48
12 a 14	Lesioni personali volontarie	114	6	8	561	24	21	58	678
15 a 17	Lesioni personali colpose	692	82	21	2.184	8	100	11	2.406
46, 47	Ingiurie e diffamazioni	12	18	8	374	11	17	7	435
48 a 61	Contro la famiglia	6	105	14	4	3	53	11	190
62 a 64	Violenza carnale, atti di libidine violenti e atti osceni	3	7	5	1	2	6	3	24
68, 69 / 74 a 78	Istigaz., sfruttam. e favor. prostituz.	—	2	6	—	—	4	2	14
90 a 92	Furto semplice	—	15	9	2	4	32	6	68
93	Furto aggravato	—	18	33	—	17	69	11	148
94 a 97	Rapina, estorsione, sequestro di persona	—	1	4	—	—	5	2	12
110 a 118	Truffa ed altre frodi	9	70	27	54	23	41	16	231
119	Frode nell'esercizio del commercio	1	7	2	—	—	4	1	14
120	Vendita sostanze alimentari non genuine	—	1	—	—	—	2	—	3
—	Bancarotta	—	9	5	—	11	6	17	48
—	Emissione assegni a vuoto	—	2	5	—	16	1	8	32
277 a 285	Violenza, resistenza, oltraggio	4	10	3	—	2	29	8	55
286 a 294	Peculato, malversazione, ecc.	—	5	1	—	1	1	—	8
—	Altri delitti	18	337	106	168	41	120	79	851
	TOTALE	869	769	273	3.391	164	578	252	5.427

Segue Tav. 119 — Prosciolti maggiorenni secondo il motivo del provvedimento e il delitto, per distretto di Corte di appello

N. d'ordine	DELITTI	Impromovibilità dell'azione penale	PROSCIOLTI: Perché il fatto non sussiste o non costituisce reato	Per non aver commesso il fatto	Mancanza o remissione di querela	Amnistia	Insufficienza di prove	Altri motivi	Totale
	GENOVA								
2, 3, 5, 8	Omicidio volontario	—	—	1	—	—	2	8	11
4	Infanticidio per causa di onore	—	—	—	—	—	—	—	—
6, 7	Omicidio preterintenzionale	—	—	—	—	—	—	—	—
9, 10	Omicidio colposo	5	73	18	—	1	51	6	149
11	Percosse	—	—	—	23	4	3	—	30
12 a 14	Lesioni personali volontarie	64	47	17	800	94	59	20	1.037
15 a 17	Lesioni personali colpose	445	118	52	1.561	73	91	17	1.912
46, 47	Ingiurie e diffamazioni	9	37	18	333	34	16	6	444
48 a 61	Contro la famiglia	19	144	25	5	28	74	18	294
62 a 64	Violenza carnale, atti di libidine violenti e atti osceni	—	27	7	8	14	28	3	87
68, 69 / 74 a 78	Istigaz., sfruttam. e favor. prostitus.	—	4	—	—	—	19	—	23
90 a 92	Furto semplice	1	20	30	8	25	34	12	129
93	Furto aggravato	23	89	154	—	169	139	28	575
94 a 97	Rapina, estorsione, sequestro di persona	—	13	10	—	—	8	2	33
110 a 118	Truffa ed altre frodi	36	149	55	99	169	66	30	568
119	Frode nell'esercizio del commercio	—	33	8	—	12	13	—	66
120	Vendita sostanze alimentari non genuine	—	—	1	—	—	—	—	1
—	Bancarotta	—	18	7	—	45	7	20	97
—	Emissione assegni a vuoto	3	17	13	—	116	10	44	200
277 a 285	Violenza, resistenza, oltraggio	2	33	19	—	33	44	12	141
286 a 294	Peculato, malversazione, ecc.	—	3	1	—	4	3	1	12
—	Altri delitti	52	321	146	204	495	256	112	1.534
	TOTALE	669	1.146	582	3.041	1.312	923	339	7.343
	BOLOGNA								
2, 3, 5, 8	Omicidio volontario	1	1	—	—	—	—	10	11
4	Infanticidio per causa di onore	—	—	—	—	—	—	—	—
6, 7	Omicidio preterintenzionale	—	—	—	—	—	—	1	1
9, 10	Omicidio colposo	1	130	38	—	4	151	14	337
11	Percosse	9	3	2	85	4	15	2	111
12 a 14	Lesioni personali volontarie	134	31	35	661	55	35	24	841
15 a 17	Lesioni personali colpose	1.546	269	248	2.427	58	290	47	3.339
46, 47	Ingiurie e diffamazioni	19	38	27	680	24	23	19	811
48 a 61	Contro la famiglia	26	153	40	12	12	70	17	304
62 a 64	Violenza carnale, atti di libidine violenti e atti osceni	1	33	12	6	12	27	4	94
68, 69 / 74 a 78	Istigaz., sfruttam. e favor. prostitus.	—	8	5	—	—	9	—	22
90 a 92	Furto semplice	10	24	34	22	32	65	13	190
93	Furto aggravato	8	56	147	—	171	149	22	545
94 a 97	Rapina, estorsione, sequestro di persona	—	14	17	—	—	17	3	51
110 a 118	Truffa ed altre frodi	94	221	101	159	307	127	87	1.002
119	Frode nell'esercizio del commercio	—	9	7	—	19	10	1	46
120	Vendita sostanze alimentari non genuine	—	1	3	—	—	1	—	5
—	Bancarotta	5	26	10	—	37	15	12	105
—	Emissione assegni a vuoto	13	18	20	—	110	15	44	207
277 a 285	Violenza, resistenza, oltraggio	8	27	20	—	23	41	7	118
286 a 294	Peculato, malversazione, ecc.	—	15	1	—	7	6	1	30
—	Altri delitti	116	495	193	289	290	321	248	1.836
	TOTALE	1.991	1.574	960	4.333	1.173	1.387	579	10.006
	FIRENZE								
2, 3, 5, 8	Omicidio volontario	—	1	—	—	—	1	1	3
4	Infanticidio per causa di onore	—	1	—	—	—	—	—	1
6, 7	Omicidio preterintenzionale	—	—	—	—	—	—	—	—
9, 10	Omicidio colposo	2	152	40	—	2	179	17	390
11	Percosse	2	3	1	43	2	3	2	54
12 a 14	Lesioni personali volontarie	87	24	8	719	123	33	16	923
15 a 17	Lesioni personali colpose	351	269	65	2.234	105	292	22	2.987
46, 47	Ingiurie e diffamazioni	5	15	13	355	35	20	11	449
48 a 61	Contro la famiglia	16	133	15	5	19	84	16	272
62 a 64	Violenza carnale, atti di libidine violenti e atti osceni	2	19	12	4	18	25	5	83
68, 69 / 74 a 78	Istigaz., sfruttam. e favor. prostitus.	—	8	—	—	—	18	—	26
90 a 92	Furto semplice	3	24	12	11	50	26	5	123
93	Furto aggravato	5	57	116	—	99	149	21	442
94 a 97	Rapina, estorsione, sequestro di persona	1	15	11	—	—	7	—	33
110 a 118	Truffa ed altre frodi	20	211	59	115	222	101	41	749
119	Frode nell'esercizio del commercio	2	15	3	—	6	4	—	28
120	Vendita sostanze alimentari non genuine	—	2	—	—	2	—	—	4
—	Bancarotta	1	36	7	—	57	21	12	133
—	Emissione assegni a vuoto	—	12	12	—	171	4	44	243
277 a 285	Violenza, resistenza, oltraggio	1	35	25	—	58	60	9	187
286 a 294	Peculato, malversazione, ecc.	—	8	—	—	3	7	2	20
—	Altri delitti	29	532	157	223	454	367	222	1.955
	TOTALE	527	1.572	556	3.709	1.426	1.401	446	9.110

Segue Tav. 119 — Prosciolti maggiorenni secondo il motivo del provvedimento e il delitto, per distretto di Corte di appello

N. d'ordine	DELITTI	Impromovibilità dell'azione penale	PROSCIOLTI: Perché il fatto non sussiste o non costituisce reato	Per non aver commesso il fatto	Mancanza o remissione di querela	Amnistia	Insufficienza di prove	Altri motivi	Totale
	PERUGIA								
2, 3, 5, 8	Omicidio volontario	—	—	—	—	—	—	2	2
4	Infanticidio per causa di onore	—	—	—	—	—	—	—	—
6, 7	Omicidio preterintenzionale	—	—	—	—	—	—	—	—
9, 10	Omicidio colposo	4	47	6	—	4	29	4	90
11	Percosse	1	1	—	24	3	1	—	29
12 a 14	Lesioni personali volontarie	46	3	8	272	25	9	4	321
15 a 17	Lesioni personali colpose	139	21	20	1.925	24	33	12	2.035
46, 47	Ingiurie e diffamazioni	1	16	3	132	5	2	17	176
48 a 61	Contro la famiglia	4	38	8	5	10	17	4	82
62 a 64	Violenza carnale, atti di libidine violenti e atti osceni	—	10	4	3	3	7	4	31
68, 69 / 74 a 78	Istigaz., sfruttam. e favor. prostituz.	—	—	—	—	—	2	—	2
90 a 92	Furto semplice	3	7	5	1	5	18	1	38
93	Furto aggravato	4	29	17	—	19	23	7	112
94 a 97	Rapina, estorsione, sequestro di persona	—	3	—	—	—	—	3	6
110 a 118	Truffa ed altre frodi	7	41	9	16	46	18	14	138
119	Frode nell'esercizio del commercio	—	4	2	—	—	—	—	6
120	Vendita sostanze alimentari non genuine	—	—	—	—	—	—	—	—
—	Bancarotta	—	8	1	—	15	1	2	29
—	Emissione assegni a vuoto	2	6	1	—	40	2	7	56
277 a 285	Violenza, resistenza, oltraggio	2	12	1	—	8	10	2	33
286 a 294	Peculato, malversazione, ecc.	—	2	14	—	—	—	1	18
—	Altri delitti	14	131	38	79	81	52	29	410
	TOTALE	227	380	137	2.457	303	229	113	3.619
	ANCONA								
2, 3, 5, 8	Omicidio volontario	—	—	—	—	—	—	2	2
4	Infanticidio per causa di onore	—	—	—	—	—	—	—	—
6, 7	Omicidio preterintenzionale	—	—	—	—	—	—	1	1
9, 10	Omicidio colposo	—	22	5	—	—	27	4	58
11	Percosse	—	—	1	22	—	1	—	24
12 a 14	Lesioni personali volontarie	20	1	5	379	20	8	2	415
15 a 17	Lesioni personali colpose	253	87	33	2.265	16	117	15	2.533
46, 47	Ingiurie e diffamazioni	4	14	5	222	2	3	9	254
48 a 61	Contro la famiglia	2	39	8	—	1	15	4	67
62 a 64	Violenza carnale, atti di libidine violenti e atti osceni	1	4	3	—	—	13	2	22
68, 69 / 74 a 78	Istigaz., sfruttam. e favor. prostituz.	—	—	1	—	—	2	1	4
90 a 92	Furto semplice	1	15	9	3	1	5	3	36
93	Furto aggravato	—	18	33	—	33	39	4	127
94 a 97	Rapina, estorsione, sequestro di persona	—	2	1	—	—	1	1	5
110 a 118	Truffa ed altre frodi	10	60	63	83	135	16	17	404
119	Frode nell'esercizio del commercio	—	4	2	—	2	1	1	10
120	Vendita sostanze alimentari non genuine	—	1	2	—	—	1	—	4
—	Bancarotta	8	16	5	—	21	3	2	47
—	Emissione assegni a vuoto	7	3	2	—	13	14	2	39
277 a 285	Violenza, resistenza, oltraggio	—	7	4	—	5	15	3	32
286 a 294	Peculato, malversazione, ecc.	—	1	1	—	—	7	1	10
—	Altri delitti	18	178	67	148	33	85	85	696
	TOTALE	319	472	250	3.122	280	403	163	4.690
	ROMA								
2, 3, 5, 8	Omicidio volontario	—	—	—	—	—	2	5	7
4	Infanticidio per causa di onore	—	—	—	—	—	—	—	—
6, 7	Omicidio preterintenzionale	—	—	—	—	—	—	1	1
9, 10	Omicidio colposo	1	75	24	—	5	68	24	196
11	Percosse	7	3	—	92	34	7	4	140
12 a 14	Lesioni personali volontarie	99	55	41	1.131	393	70	40	1.730
15 a 17	Lesioni personali colpose	267	92	40	2.257	516	144	14	2.063
46, 47	Ingiurie e diffamazioni	34	63	31	624	238	41	41	1.238
48 a 61	Contro la famiglia	49	315	43	14	184	159	26	741
62 a 64	Violenza carnale, atti di libidine violenti e atti osceni	4	34	20	14	99	58	8	233
68, 69 / 74 a 78	Istigaz., sfruttam. e favor. prostituz.	—	23	3	—	—	19	2	47
90 a 92	Furto semplice	5	33	27	13	156	50	4	283
93	Furto aggravato	6	77	242	—	433	243	35	1.031
94 a 97	Rapina, estorsione, sequestro di persona	—	5	25	—	—	24	4	58
110 a 118	Truffa ed altre frodi	82	279	94	188	741	118	60	1.480
119	Frode nell'esercizio del commercio	1	2	4	—	6	2	—	15
120	Vendita sostanze alimentari non genuine	—	4	3	—	1	5	—	13
—	Bancarotta	6	30	5	—	137	37	11	226
—	Emissione assegni a vuoto	3	33	13	—	163	3	37	249
277 a 285	Violenza, resistenza, oltraggio	3	47	36	—	154	81	13	331
286 a 294	Peculato, malversazione, ecc.	—	7	2	—	16	4	2	27
—	Altri delitti	186	829	342	524	1.410	430	138	2.673
	TOTALE	750	2.056	995	5.057	4.683	1.566	469	14.776

Segue Tav. 119 — Prosciolti maggiorenni secondo il motivo del provvedimento e il delitto, per distretto di Corte di appello

N. d'ordine	DELITTI	Impromovibilità dell'azione penale	PROSCIOLTI: Perché il fatto non sussiste o non costituisce reato	Per non aver commesso il fatto	Mancanza o remissione di querela	Amnistia	Insufficienza di prove	Altri motivi	Totale
	L'AQUILA								
2, 3, 5, 8	Omicidio volontario	—	1	—	—	—	—	2	3
4	Infanticidio per causa di onore	—	—	—	—	—	—	—	—
6, 7	Omicidio preterintenzionale	—	—	—	—	—	—	1	1
9, 10	Omicidio colposo	3	30	10	—	—	27	1	68
11	Percosse	2	1	3	26	1	6	—	37
12 a 14	Lesioni personali volontarie	26	12	10	697	58	21	10	808
15 a 17	Lesioni personali colpose	288	70	32	1.732	26	45	26	1.921
46, 47	Ingiurie e diffamazioni	5	13	5	243	13	12	12	300
48 a 61	Contro la famiglia	6	90	12	9	2	41	18	172
62 a 64	Violenza carnale, atti di libidine violenti e atti osceni	2	9	2	2	2	7	5	26
68, 69 / 74 a 78	Istigaz., sfruttam. e favor. prostituz.	—	—	—	—	—	5	1	6
90 a 92	Furto semplice	4	10	12	6	10	25	10	73
93	Furto aggravato	8	50	97	—	91	59	15	315
94 a 97	Rapina, estorsione, sequestro di persona	—	5	3	—	—	7	1	16
110 a 118	Truffa ed altre frodi	17	75	48	54	215	46	24	462
119	Frode nell'esercizio del commercio	—	3	—	—	—	3	—	6
120	Vendita sostanze alimentari non genuine	—	—	1	—	—	2	—	3
—	Bancarotta	2	6	5	—	10	—	14	34
—	Emissione assegni a vuoto	1	5	6	—	21	3	9	44
277 a 285	Violenza, resistenza, oltraggio	4	12	10	—	14	21	7	64
286 a 294	Peculato, malversazione, ecc.	1	25	3	—	1	4	2	35
—	Altri delitti	25	336	142	214	94	148	61	995
	TOTALE	394	731	401	2.973	560	482	222	5.369
	CAMPOBASSO (Sez.)								
2, 3, 5, 8	Omicidio volontario	—	—	3	—	—	—	1	4
4	Infanticidio per causa di onore	—	—	—	—	—	—	—	—
6, 7	Omicidio preterintenzionale	—	—	—	—	—	—	—	—
9, 10	Omicidio colposo	—	12	1	—	—	3	1	17
11	Percosse	1	—	—	23	—	—	—	23
12 a 14	Lesioni personali volontarie	45	2	—	176	5	7	3	193
15 a 17	Lesioni personali colpose	37	22	7	313	—	22	—	364
46, 47	Ingiurie e diffamazioni	—	15	6	131	—	6	3	161
48 a 61	Contro la famiglia	1	28	9	1	1	16	5	60
62 a 64	Violenza carnale, atti di libidine violenti e atti osceni	—	—	1	1	2	3	—	7
68, 69 / 74 a 78	Istigaz., sfruttam. e favor. prostituz.	—	1	—	—	—	3	—	4
90 a 92	Furto semplice	—	5	6	1	1	19	1	33
93	Furto aggravato	1	17	7	—	17	28	3	66
94 a 97	Rapina, estorsione, sequestro di persona	1	1	—	—	—	2	—	3
110 a 118	Truffa ed altre frodi	1	27	8	18	36	17	3	109
119	Frode nell'esercizio del commercio	—	1	—	—	1	—	—	2
120	Vendita sostanze alimentari non genuine	—	—	1	—	—	1	—	2
—	Bancarotta	—	1	—	—	—	3	—	4
—	Emissione assegni a vuoto	—	—	2	—	—	—	6	8
277 a 285	Violenza, resistenza, oltraggio	—	9	2	—	7	19	2	39
286 a 294	Peculato, malversazione, ecc.	—	1	2	—	—	2	—	5
—	Altri delitti	14	98	40	104	28	77	18	365
	TOTALE	101	234	95	768	98	228	46	1.469
	NAPOLI								
2, 3, 5, 8	Omicidio volontario	3	5	9	—	—	4	18	36
4	Infanticidio per causa di onore	—	—	—	—	—	1	2	3
6, 7	Omicidio preterintenzionale	—	—	1	—	—	—	8	9
9, 10	Omicidio colposo	—	35	29	—	4	93	18	166
11	Percosse	8	4	2	168	49	14	2	239
12 a 14	Lesioni personali volontarie	317	62	37	1.719	734	114	33	2.698
15 a 17	Lesioni personali colpose	1.084	114	67	2.152	521	128	17	2.999
46, 47	Ingiurie e diffamazioni	45	42	44	1.305	376	63	32	1.862
48 a 61	Contro la famiglia	104	357	117	31	175	352	52	1.084
62 a 64	Violenza carnale, atti di libidine violenti e atti osceni	9	34	15	7	74	56	14	200
68, 69 / 74 a 78	Istigaz., sfruttam. e favor. prostituz.	3	10	4	—	1	32	4	51
90 a 92	Furto semplice	19	52	58	6	178	97	9	400
93	Furto aggravato	7	69	141	—	417	203	24	854
94 a 97	Rapina, estorsione, sequestro di persona	1	31	9	—	—	42	5	87
110 a 118	Truffa ed altre frodi	108	274	93	136	840	216	63	1.672
119	Frode nell'esercizio del commercio	1	10	5	—	18	9	1	43
120	Vendita sostanze alimentari non genuine	—	4	1	—	4	2	—	11
—	Bancarotta	12	32	7	—	213	19	9	280
—	Emissione assegni a vuoto	7	35	20	—	876	12	109	1.052
277 a 285	Violenza, resistenza, oltraggio	7	55	18	—	227	111	11	422
286 a 294	Peculato, malversazione, ecc.	—	25	4	—	2	11	—	42
—	Altri delitti	361	1.263	440	682	2.117	925	188	5.615
	TOTALE	2.096	2.513	1.121	6.205	6.823	2.494	619	19.775

Segue Tav. 119 — Prosciolti maggiorenni secondo il motivo del provvedimento e il delitto, per distretto di Corte di appello

N. d'ordine	DELITTI	Impromovibilità dell'azione penale	PROSCIOLTI: Perché il fatto non sussiste o non costituisce reato	Per non aver commesso il fatto	Mancanza o remissione di querela	Amnistia	Insufficienza di prove	Altri motivi	Totale
	SALERNO (Sez.)								
2, 3, 5, 8	Omicidio volontario	—	—	—	—	—	—	—	—
4	Infanticidio per causa di onore	—	—	—	—	—	—	—	—
6, 7	Omicidio preterintenzionale	—	—	—	—	—	—	—	—
9, 10	Omicidio colposo	—	12	18	—	1	26	1	58
11	Percosse	1	1	—	18	1	1	—	21
12 a 14	Lesioni personali volontarie	91	7	11	245	162	26	15	466
15 a 17	Lesioni personali colpose	172	15	16	299	2	15	4	351
46, 47	Ingiurie e diffamazioni	10	9	11	207	20	5	3	255
48 a 61	Contro la famiglia	14	54	20	11	21	58	8	172
62 a 64	Violenza carnale, atti di libidine violenti e atti osceni	1	8	2	5	9	10	4	38
68, 69 / 74 a 78	Istigaz., sfruttam. e favor. prostituz.	—	—	—	—	—	4	—	4
90 a 92	Furto semplice	6	11	17	3	59	32	2	116
93	Furto aggravato	2	16	52	—	115	46	7	238
94 a 97	Rapina, estorsione, sequestro di persona	—	4	—	—	—	8	5	17
110 a 118	Truffa ed altre frodi	13	55	24	24	202	28	10	342
119	Frode nell'esercizio del commercio	—	2	1	—	—	1	—	4
120	Vendita sostanze alimentari non genuine	—	2	—	—	—	5	—	7
—	Bancarotta	1	4	2	—	5	3	3	17
—	Emissione assegni a vuoto	—	2	1	—	12	3	5	23
277 a 285	Violenza, resistenza, oltraggio	—	12	9	—	28	8	3	56
286 a 294	Peculato, malversazione, ecc.	—	8	4	—	1	2	—	15
—	Altri delitti	49	227	82	163	145	197	58	872
	TOTALE	360	451	265	975	775	479	128	3.073
	BARI								
2, 3, 5, 8	Omicidio volontario	—	1	3	—	—	5	4	14
4	Infanticidio per causa di onore	—	—	—	—	—	—	—	—
6, 7	Omicidio preterintenzionale	—	—	—	—	—	—	—	—
9, 10	Omicidio colposo	—	77	27	—	1	74	16	198
11	Percosse	4	3	3	71	8	8	2	95
12 a 14	Lesioni personali volontarie	77	49	26	1.686	264	57	25	2.107
15 a 17	Lesioni personali colpose	360	123	61	3.236	181	103	15	2.719
46, 47	Ingiurie e diffamazioni	14	31	17	902	91	12	25	1.098
48 a 61	Contro la famiglia	65	275	49	56	58	144	44	626
62 a 64	Violenza carnale, atti di libidine violenti e atti osceni	1	23	12	5	12	20	16	89
68, 69 / 74 a 78	Istigaz., sfruttam. e favor. prostituz.	—	6	7	—	—	23	5	41
90 a 92	Furto semplice	10	34	35	28	42	60	11	210
93	Furto aggravato	1	47	119	—	206	179	47	598
94 a 97	Rapina, estorsione, sequestro di persona	—	10	15	—	—	11	—	36
110 a 118	Truffa ed altre frodi	61	187	59	126	357	104	45	878
119	Frode nell'esercizio del commercio	1	12	4	—	6	8	5	34
120	Vendita sostanze alimentari non genuine	—	5	—	—	—	1	—	6
—	Bancarotta	1	21	2	—	45	9	6	83
—	Emissione assegni a vuoto	1	7	9	—	92	43	37	157
277 a 285	Violenza, resistenza, oltraggio	8	39	8	—	58	68	6	180
286 a 294	Peculato, malversazione, ecc.	—	9	1	—	—	—	1	12
—	Altri delitti	119	664	381	463	631	445	125	2.729
	TOTALE	724	1.623	833	6.594	2.056	1.369	435	12.910
	LECCE								
2, 3, 5, 8	Omicidio volontario	—	—	3	—	—	—	1	4
4	Infanticidio per causa di onore	—	—	—	—	—	—	—	—
6, 7	Omicidio preterintenzionale	—	—	—	—	—	—	—	—
9, 10	Omicidio colposo	—	49	15	—	—	38	10	112
11	Percosse	1	3	4	52	2	7	3	70
12 a 14	Lesioni personali volontarie	76	38	19	818	196	48	15	1.134
15 a 17	Lesioni personali colpose	257	124	51	1.196	99	103	19	1.592
46, 47	Ingiurie e diffamazioni	3	41	13	449	19	36	19	577
48 a 61	Contro la famiglia	5	348	61	23	30	129	20	611
62 a 64	Violenza carnale, atti di libidine violenti e atti osceni	2	18	5	7	19	27	10	86
68, 69 / 74 a 78	Istigaz., sfruttam. e favor. prostituz.	—	7	3	—	—	9	1	20
90 a 92	Furto semplice	5	60	39	23	46	80	85	333
93	Furto aggravato	6	39	89	—	217	127	33	505
94 a 97	Rapina, estorsione, sequestro di persona	1	6	4	—	—	11	5	26
110 a 118	Truffa ed altre frodi	8	163	37	93	222	94	23	632
119	Frode nell'esercizio del commercio	—	3	3	—	2	12	—	20
120	Vendita sostanze alimentari non genuine	—	2	—	—	—	3	—	5
—	Bancarotta	—	19	5	—	14	6	7	51
—	Emissione assegni a vuoto	—	10	9	—	9	7	3	38
277 a 285	Violenza, resistenza, oltraggio	—	52	14	—	35	52	27	180
286 a 294	Peculato, malversazione, ecc.	—	6	5	—	1	5	—	17
—	Altri delitti	37	569	210	260	504	275	82	1.897
	TOTALE	401	1.557	589	2.921	1.412	1.069	362	7.910

Segue Tav. 119 — Prosciolti maggiorenni secondo il motivo del provvedimento e il delitto, per distretto di Corte di appello

N. d'ordine	DELITTI	Impromovibilità dell'azione penale	PROSCIOLTI: Perché il fatto non sussiste o non costituisce reato	Per non aver commesso il fatto	Mancanza o remissione di querela	Amnistia	Insufficienza di prove	Altri motivi	Totale
	POTENZA								
2, 3, 5, 8	Omicidio volontario	—	—	1	—	—	—	—	1
4	Infanticidio per causa di onore	—	—	—	—	—	—	—	—
6, 7	Omicidio preterintenzionale	—	—	—	—	—	—	1	1
9, 10	Omicidio colposo	1	13	7	—	—	11	1	32
11	Percosse	1	1	—	22	—	2	—	25
12 a 14	Lesioni personali volontarie	59	8	1	270	51	20	3	353
15 a 17	Lesioni personali colpose	274	16	10	250	2	11	2	291
46, 47	Ingiurie e diffamazioni	4	5	1	92	9	11	2	121
48 a 61	Contro la famiglia	4	27	6	2	6	32	3	76
62 a 64	Violenza carnale, atti di libidine violenti e atti osceni	—	6	—	—	2	6	3	17
68, 69 / 74 a 78	Istigaz., sfruttam. e favor. prostituz.	—	1	1	—	—	4	—	6
90 a 92	Furto semplice	5	13	12	4	9	13	1	52
93	Furto aggravato	4	6	28	—	160	29	8	228
94 a 97	Rapina, estorsione, sequestro di persona	—	4	1	—	—	2	2	9
110 a 118	Truffa ed altre frodi	2	24	5	19	68	11	1	128
119	Frode nell'esercizio del commercio	—	—	1	—	—	1	1	3
120	Vendita sostanze alimentari non genuine	—	—	—	—	—	—	—	—
—	Bancarotta	—	—	—	—	—	2	1	3
—	Emissione assegni a vuoto	—	1	—	—	3	—	1	5
277 a 285	Violenza, resistenza, oltraggio	—	13	3	—	23	16	1	56
286 a 294	Peculato, malversazione, ecc.	—	8	1	—	—	2	1	12
—	Altri delitti	16	186	57	151	94	162	18	668
	TOTALE	361	332	132	810	427	335	51	2.007
	CATANZARO								
2, 3, 5, 8	Omicidio volontario	—	1	6	—	—	4	8	19
4	Infanticidio per causa di onore	—	—	1	—	—	2	—	3
6, 7	Omicidio preterintenzionale	—	—	—	—	—	—	—	—
9, 10	Omicidio colposo	—	23	20	—	1	37	4	85
11	Percosse	4	3	2	68	20	3	4	100
12 a 14	Lesioni personali volontarie	56	8	24	749	279	49	21	1.140
15 a 17	Lesioni personali colpose	143	22	14	1.399	64	28	14	1.541
46, 47	Ingiurie e diffamazioni	9	11	13	309	57	30	8	428
48 a 61	Contro la famiglia	6	65	34	7	25	92	23	246
62 a 64	Violenza carnale, atti di libidine violenti e atti osceni	1	14	15	2	6	17	4	58
68, 69 / 74 a 78	Istigaz., sfruttam. e favor. prostituz.	—	—	—	—	—	6	—	6
90 a 92	Furto semplice	3	45	71	22	117	64	6	325
93	Furto aggravato	8	35	99	—	218	110	23	485
94 a 97	Rapina, estorsione, sequestro di persona	1	3	4	—	—	11	3	21
110 a 118	Truffa ed altre frodi	19	85	62	56	376	88	22	689
119	Frode nell'esercizio del commercio	—	—	1	—	10	4	—	15
120	Vendita sostanze alimentari non genuine	—	—	1	—	—	—	—	1
—	Bancarotta	—	3	—	—	34	2	2	41
—	Emissione assegni a vuoto	1	3	2	—	53	6	13	79
277 a 285	Violenza, resistenza, oltraggio	—	25	21	—	86	23	9	164
286 a 294	Peculato, malversazione, ecc.	—	7	4	—	—	2	—	13
—	Altri delitti	97	470	235	341	657	314	84	2.101
	TOTALE	348	823	639	2.953	2.003	892	250	7.560
	REGGIO DI CALABRIA (sez.)								
2, 3, 5, 8	Omicidio volontario	—	—	—	—	—	3	—	3
4	Infanticidio per causa di onore	—	—	—	—	—	—	—	—
6, 7	Omicidio preterintenzionale	—	—	—	—	—	—	—	—
9, 10	Omicidio colposo	—	—	—	—	—	2	—	2
11	Percosse	—	—	—	5	—	—	—	5
12 a 14	Lesioni personali volontarie	1	—	1	118	20	2	2	143
15 a 17	Lesioni personali colpose	3	5	3	309	8	5	—	330
46, 47	Ingiurie e diffamazioni	—	3	1	15	7	3	—	29
48 a 61	Contro la famiglia	—	13	1	3	4	10	1	32
62 a 64	Violenza carnale, atti di libidine violenti e atti osceni	1	2	5	—	1	5	—	13
68, 69 / 74 a 78	Istigaz., sfruttam. e favor. prostituz.	—	—	—	—	—	—	—	—
90 a 92	Furto semplice	—	1	2	1	—	1	—	5
93	Furto aggravato	—	—	4	—	20	19	1	44
94 a 97	Rapina, estorsione, sequestro di persona	—	—	—	—	—	1	—	1
110 a 118	Truffa ed altre frodi	—	8	4	7	43	6	6	74
119	Frode nell'esercizio del commercio	—	—	—	—	—	—	—	—
120	Vendita sostanze alimentari non genuine	—	—	—	—	—	—	—	—
—	Bancarotta	—	—	—	—	2	—	—	2
—	Emissione assegni a vuoto	—	6	—	—	5	—	1	12
277 a 285	Violenza, resistenza, oltraggio	—	4	4	—	6	—	3	17
286 a 294	Peculato, malversazione, ecc.	—	—	—	—	—	—	—	—
—	Altri delitti	2	59	67	32	84	30	16	288
	TOTALE	7	101	92	490	200	87	30	1.000

Segue Tav. 119 — Prosciolti maggiorenni secondo il motivo del provvedimento e il delitto, per distretto di Corte di appello

N. d'ordine	DELITTI	Improcedibilità dell'azione penale	PROSCIOLTI: Perché il fatto non sussiste o non costituisce reato	Per non aver commesso il fatto	Mancanza o remissione di querela	Amnistia	Insufficienza di prove	Altri motivi	Totale
	PALERMO								
2, 3, 5, 8	Omicidio volontario	—	3	23	—	—	7	11	44
4	Infanticidio per causa di onore	—	—	—	—	—	—	—	—
6, 7	Omicidio preterintenzionale	—	—	—	—	—	—	1	1
9, 10	Omicidio colposo	2	29	17	—	1	28	1	76
11	Percosse	—	—	1	11	1	2	1	16
12 a 14	Lesioni personali volontarie	9	7	3	216	119	21	7	373
15 a 17	Lesioni personali colpose	7	21	10	249	114	27	5	426
46, 47	Ingiurie e diffamazioni	4	7	1	200	90	22	12	332
48 a 61	Contro la famiglia	6	111	12	16	105	132	28	404
62 a 64	Violenza carnale, atti di libidine violenti e atti osceni	3	11	6	6	19	18	10	70
68, 69 / 74 a 78	Istigaz., sfruttam. e favor. prostituz.	—	5	—	—	—	8	2	15
90 a 92	Furto semplice	2	10	16	9	43	14	4	96
93	Furto aggravato	1	34	60	—	184	58	16	352
94 a 97	Rapina, estorsione, sequestro di persona	—	12	5	—	—	11	1	29
110 a 118	Truffa ed altre frodi	7	105	20	92	280	38	28	570
119	Frode nell'esercizio del commercio	—	3	—	—	16	3	—	22
120	Vendita sostanze alimentari non genuine	—	1	—	—	4	1	—	6
—	Bancarotta	1	5	1	—	44	2	6	58
—	Emissione assegni a vuoto	—	14	5	—	125	—	11	155
277 a 285	Violenza, resistenza, oltraggio	—	21	8	—	62	13	3	109
286 a 294	Peculato, malversazione, ecc.	—	50	3	—	10	—	1	65
—	Altri delitti	36	460	167	213	652	224	88	1.804
	TOTALE	78	909	360	972	1.860	632	233	4.973
	MESSINA								
2, 3, 5, 8	Omicidio volontario	—	—	2	—	—	—	2	4
4	Infanticidio per causa di onore	—	—	—	—	—	—	—	—
6, 7	Omicidio preterintenzionale	—	—	—	—	—	—	—	—
9, 10	Omicidio colposo	—	16	7	—	—	27	1	51
11	Percosse	—	—	2	9	2	3	—	16
12 a 14	Lesioni personali volontarie	3	8	11	172	91	15	9	306
15 a 17	Lesioni personali colpose	7	10	7	98	29	13	—	157
46, 47	Ingiurie e diffamazioni	2	9	1	110	15	4	1	140
48 a 61	Contro la famiglia	12	68	9	9	22	58	6	172
62 a 64	Violenza carnale, atti di libidine violenti e atti osceni	1	1	—	1	2	9	4	19
68, 69 / 74 a 78	Istigaz., sfruttam. e favor. prostituz.	—	—	—	—	—	9	3	12
90 a 92	Furto semplice	4	10	11	4	5	18	6	58
93	Furto aggravato	3	19	39	—	36	49	7	150
94 a 97	Rapina, estorsione, sequestro di persona	—	3	9	—	—	6	85	103
110 a 118	Truffa ed altre frodi	4	28	21	20	50	23	8	150
119	Frode nell'esercizio del commercio	—	5	—	—	—	1	—	6
120	Vendita sostanze alimentari non genuine	—	—	—	—	—	—	—	—
—	Bancarotta	—	2	1	—	5	1	1	10
—	Emissione assegni a vuoto	4	2	4	—	114	3	1	124
277 a 285	Violenza, resistenza, oltraggio	—	15	3	—	11	16	2	47
286 a 294	Peculato, malversazione, ecc.	—	2	—	—	5	3	—	10
—	Altri delitti	15	197	122	108	98	137	25	691
	TOTALE	55	397	249	531	485	395	165	2.222
	CALTANISSETTA								
2, 3, 5, 8	Omicidio volontario	—	—	—	—	—	2	—	2
4	Infanticidio per causa di onore	—	—	—	—	—	—	—	—
6, 7	Omicidio preterintenzionale	—	—	—	—	—	—	—	—
9, 10	Omicidio colposo	—	2	4	—	—	2	—	8
11	Percosse	—	—	—	10	2	1	1	14
12 a 14	Lesioni personali volontarie	5	13	13	162	58	13	1	262
15 a 17	Lesioni personali colpose	6	4	16	273	53	6	1	353
46, 47	Ingiurie e diffamazioni	3	—	2	79	28	—	—	109
48 a 61	Contro la famiglia	2	41	20	6	28	20	14	129
62 a 64	Violenza carnale, atti di libidine violenti e atti osceni	—	2	1	5	—	—	—	8
68, 69 / 74, 78	Istigaz., sfruttam. e favor. prostituz.	—	1	—	—	—	3	—	4
90 a 92	Furto semplice	—	—	4	—	10	9	—	23
93	Furto aggravato	—	9	25	—	31	27	—	92
94 a 97	Rapina, estorsione, sequestro di persona	—	2	2	—	—	3	2	9
110 a 118	Truffa ed altre frodi	6	13	5	27	63	5	1	114
119	Frode nell'esercizio del commercio	4	1	—	—	—	1	—	2
120	Vendita sostanze alimentari non genuine	—	—	—	—	—	—	—	—
—	Bancarotta	—	1	—	—	5	—	—	6
—	Emissione assegni a vuoto	—	—	2	—	15	—	—	17
277 a 285	Violenza, resistenza, oltraggio	—	1	15	—	13	12	—	41
286 a 294	Peculato, malversazione, ecc.	—	—	8	—	1	1	—	10
—	Altri delitti	18	110	89	131	137	79	27	573
	TOTALE	44	200	206	693	444	184	49	1.776

Segue Tav. 119 — Prosciolti maggiorenni secondo il motivo del provvedimento e il delitto, per distretto di Corte di appello

N. d'ordine	DELITTI	Improcedibilità dell'azione penale	PROSCIOLTI: Perché il fatto non sussiste o non costituisce reato	Per non aver commesso il fatto	Mancanza o remissione di querela	Amnistia	Insufficienza di prove	Altri motivi	Totale
	CATANIA								
2, 3, 5, 8	Omicidio volontario	—	—	1	—	—	7	4	12
4	Infanticidio per causa di onore	1	—	1	—	—	—	—	1
6, 7	Omicidio preterintenzionale	—	—	—	—	—	—	—	—
9, 10	Omicidio colposo	—	13	14	—	—	30	—	57
11	Percosse	2	1	1	42	6	1	—	53
12 a 14	Lesioni personali volontarie	48	12	27	354	94	26	7	530
15 a 17	Lesioni personali colpose	105	28	32	243	26	33	14	446
46, 47	Ingiurie e diffamazioni	6	29	19	293	45	15	10	402
48 a 61	Contro la famiglia	30	170	44	21	105	139	41	490
62 a 64	Violenza carnale, atti di libidine violenti e atti osceni	2	10	1	—	3	10	4	28
68, 69 / 74 a 78	Istigaz., sfruttam. e favor. prostituz.	—	5	—	—	—	6	—	11
90 a 92	Furto semplice	6	7	11	11	16	19	—	64
93	Furto aggravato	4	70	54	—	88	23	11	256
94 a 97	Rapina, estorsione, sequestro di persona	—	6	15	—	—	9	3	33
110 a 118	Truffa ed altre frodi	19	68	29	111	464	35	27	734
119	Frode nell'esercizio del commercio	1	10	6	—	4	8	—	29
120	Vendita sostanze alimentari non genuine	—	8	—	—	—	2	—	10
—	Bancarotta	2	7	5	—	60	8	14	97
—	Emissione assegni a vuoto	—	6	6	—	85	3	29	131
277 a 285	Violenza, resistenza, oltraggio	6	21	3	—	12	22	5	65
286 a 294	Peculato, malversazione, ecc.	—	4	4	—	2	2	2	14
—	Altri delitti	58	503	214	295	336	222	71	1.641
	TOTALE	293	930	490	1.380	1.434	690	239	5.103
	CAGLIARI								
2, 3, 5, 8	Omicidio volontario	—	—	2	—	—	6	9	17
4	Infanticidio per causa di onore	—	—	—	—	—	—	1	1
6, 7	Omicidio preterintenzionale	—	—	—	—	—	—	1	1
9, 10	Omicidio colposo	—	47	32	—	1	25	11	107
11	Percosse	1	3	3	54	11	2	—	73
12 a 14	Lesioni personali volontarie	20	14	13	284	149	25	29	514
15 a 17	Lesioni personali colpose	77	48	9	469	55	15	6	679
46, 47	Ingiurie e diffamazioni	6	23	6	348	49	15	14	525
48 a 61	Contro la famiglia	4	143	15	92	17	95	17	384
62 a 64	Violenza carnale, atti di libidine violenti e atti osceni	—	20	7	7	14	30	6	84
68, 69 / 74 a 78	Istigaz., sfruttam. e favor. prostituz.	—	7	2	—	—	20	—	29
90 a 92	Furto semplice	2	24	21	12	19	26	3	105
93	Furto aggravato	9	70	173	—	264	190	32	689
94 a 97	Rapina, estorsione, sequestro di persona	—	6	9	—	—	11	4	32
110 a 118	Truffa ed altre frodi	19	94	36	50	264	26	13	482
119	Frode nell'esercizio del commercio	—	9	9	—	—	4	1	22
120	Vendita sostanze alimentari non genuine	—	—	3	—	—	1	—	4
—	Bancarotta	—	13	1	—	20	1	4	39
—	Emissione assegni a vuoto	2	15	5	—	25	1	2	48
277 a 285	Violenza, resistenza, oltraggio	3	40	8	—	51	33	6	138
286 a 294	Peculato, malversazione, ecc.	—	12	2	—	1	5	1	21
—	Altri delitti	28	445	160	263	421	246	82	1.627
	TOTALE	170	1.035	504	1.466	1.351	730	233	5.319
	ITALIA								
2, 3, 5, 8	Omicidio volontario	9	30	61	—	—	57	120	258
4	Infanticidio per causa di onore	1	2	3	—	—	2	3	11
6, 7	Omicidio preterintenzionale	—	4	4	—	—	3	23	33
9, 10	Omicidio colposo	10	1.515	555	—	36	1.620	208	3.944
11	Percosse	91	47	42	1.300	189	98	30	1.706
12 a 14	Lesioni personali volontarie	1.843	514	479	15.824	3.756	901	443	21.887
15 a 17	Lesioni personali colpose	9.801	2.376	1.116	40.336	2.844	2.485	253	49.410
46, 47	Ingiurie e diffamazioni	293	563	369	10.853	1.526	512	351	13.974
48 a 61	Contro la famiglia	520	3.449	698	315	1.228	2.132	528	8.340
62 a 64	Violenza carnale, atti di libidine violenti e atti osceni	54	309	160	119	435	504	148	1.755
68, 69 / 74 a 78	Istigaz., sfruttam. e favor. prostituz.	4	115	46	—	5	295	27	488
90 a 92	Furto semplice	135	539	585	280	1.096	991	271	3.761
93	Furto aggravato	257	985	2.283	—	4.218	2.631	631	10.748
94 a 97	Rapina, estorsione, sequestro di persona	18	179	218	—	—	283	161	841
110 a 118	Truffa ed altre frodi	861	2.987	1.200	1.971	6.537	1.632	731	14.958
119	Frode nell'esercizio del commercio	13	153	75	—	141	111	17	497
120	Vendita sostanze alimentari non genuine	1	31	16	—	13	28	—	88
—	Bancarotta	66	354	154	—	1.179	276	215	2.178
—	Emissione assegni a vuoto	62	251	237	—	3.971	182	569	5.210
277 a 285	Violenza, resistenza, oltraggio	72	407	312	—	1.149	886	204	3.158
286 a 294	Peculato, malversazione, ecc.	3	225	66	—	68	88	23	470
—	Altri delitti	1.839	10.268	4.615	6.440	10.705	6.570	2.721	41.319
	TOTALE	15.977	25.351	13.284	77.248	39.056	22.288	7.777	185.004

Tav. 120 — Condannati secondo il delitto, l'età e il sesso

N. d'ordine	DELITTI	Età - Anni 14-17	18-20	21-24	25-29	30-39	40-49	50-59	60 e oltre	Totale MF	F
1	Strage	—	—	—	—	—	—	—	—	—	—
2, 3	Omicidio volontario consumato	12	28	38	65	107	67	30	16	363	41
2 bis, 3 bis	Omicidio volontario tentato	4	11	29	31	51	29	13	10	180	13
4	Infanticidio per causa di onore	1	4	3	2	2	2	—	1	15	13
5	Omicidio del consenziente	—	—	—	—	—	—	—	1	1	1
6, 7	Omicidio preterintenzionale	1	2	6	8	14	4	9	3	47	5
8	Omicidio a causa di onore	—	—	—	1	1	2	—	—	4	—
9	Morte come conseguenza di altro delitto	—	—	1	—	1	—	—	—	2	—
10	Omicidio colposo	17	456	814	902	1.220	744	349	131	4.633	222
11	Percosse	3	9	7	17	59	43	19	10	167	58
12, 13	Lesioni personali volontarie	29	138	233	291	570	354	173	125	1.910	304
14	Lesioni personali a causa di onore	—	—	—	—	—	—	—	—	—	—
15	Lesioni come conseguenza di altro delitto	—	—	—	—	—	—	—	—	—	—
16, 17	Lesioni personali colpose	25	395	738	651	952	615	309	174	3.850	294
18	Rissa	28	147	231	247	361	241	117	81	1.453	523
19	Abbandono di persone minori o incapaci	1	1	4	8	8	5	—	—	27	21
20	Abbandono di un neonato per causa di onore	—	—	1	1	1	1	—	—	4	1
21	Istigazione o aiuto al suicidio	—	—	1	2	2	3	—	1	9	—
22	Omissione di soccorso	1	—	1	—	1	3	—	—	6	1
23	Violenza privata	5	24	44	49	93	53	18	6	**289**	21
24	Minaccia	4	47	76	100	181	143	73	62	686	77
25	Sequestro di persona	—	6	15	15	25	8	3	5	77	18
26	Violazione di domicilio	4	19	26	40	80	36	14	5	227	46
27	**Riduzione in schiavitù**	—	—	—	—	—	—	—	—	—	—
28	Tratta e commercio di schiavi	—	—	—	—	—	—	—	—	—	—
29	Alienazione e acquisto di schiavi	—	—	—	—	—	—	—	—	—	—
30	**Plagio**	—	—	—	—	—	—	—	—	—	—
31	Arresto illegale	—	—	—	—	—	—	—	—	—	—
32	**Indebita limitazione di libertà** personale	—	—	—	—	—	—	—	—	—	—
33	Abuso di autorità contro arrestati o detenuti	—	—	—	—	—	—	—	—	—	—
34	Perquisizione e ispezione personali arbitrarie		—	—	—	—	—	—	—	—	—
85	**Violenza o minaccia per costringere** a commettere un reato		1	2	—	1	2	1	—	6	—
36	Stato di incapacità procurato mediante violenza	—	—	1	—	—	1	—	—	2	—
37	Violazione di domicilio commessa da un pubblico ufficiale	—	—	—	—	1	1	—	—	2	1
38	Violazione, sottrazione e soppressione di corrispondenza	—		—	1	—	—	2	1	4	1
39	Cognizione, interruzione e impedimento fraudolenti di comunicazioni o conversazioni telegrafiche o telefoniche	—	—	—	—	—	—	—	—	—	—
40	Rivelazione del contenuto di corrispondenza							—	—	—	—
41	Violazione, sottrazione e soppressione di corrispondenza commesse da persona addetta al servizio delle poste, dei telegrafi e dei telefoni	—	2	2	—	1	—	—	—	5	1
42	Rivelazione del contenuto di corrispondenza, commessa da persona addetta al servizio delle poste, dei telegrafi e dei telefoni	—	—	—	—	—	—	—	—	—	—
43	Rivelazione del contenuto di documenti segreti	—	—	—	—	1	—	2	—	3	—
44	Rivelazione di segreto professionale	—	2	—	—	—	—	—	—	2	1
45	Rivelazione di segreti scientifici o industriali	—	—	—	—	2	—	—	—	2	1
46	**Ingiuria**	2	15	27	48	148	153	95	62	570	232
47	Diffamazione	—	1	3	8	29	26	10	8	87	33
48	**Bigamia**	—	1	—	1	1	4	3	2	12	4
49	Adulterio } (a)	—	—	—	—	—	—	—	—	—	—
50	Concubinato } (a)	—	—	—	—	—	—	—	—	—	—
51	Violazione degli **obblighi** di assistenza familiare	9	84	221	351	578	290	90	24	1.587	471
52	Maltrattamenti in famiglia o verso fanciulli	5	22	50	84	192	129	42	9	533	38
53	Induzione al matrimonio mediante inganno	—	—	—	—	—	—	—	—	—	—
54	Incesto	—	—	—	1	1	1	1	—	4	2
55	Attentati alla morale familiare commessi col mezzo della stampa periodica	—	—	—	—	—	—	—	—	—	—
56	Supposizione o soppressione di stato	—	—	—	—	—	—	1	—	1	—
57	Alterazione di stato	—	—	1	3	2	4	1	1	12	9
58	Occultamento di stato di un fanciullo legittimo o naturale riconosciuto	—	—	—	—	—	—	—	—	—	—
59	Abuso dei mezzi di correzione o di disciplina	—	1	1	—	4	6	2	1	15	3
60	Sottrazione consensuale di minorenni	—	6	16	6	3	4	—	—	35	—
61	Sottrazione di persone incapaci	—	1	1	—	9	1	—	5	17	9
62	Violenza carnale	22	52	56	30	78	50	17	18	323	—
63	Atti di libidine violenti	12	51	48	44	113	**83**	58	**42**	451	4
64	Atti osceni	5	50	100	99	**148**	**75**	37	**15**	**529**	93
65	Ratto a fine di **matrimonio**	—	2	2	—	—	—	—	1	5	—
66	Ratto a fine di libidine	1	11	12	5	6	8	4	4	51	1
67	Corruzione di minorenni	5	75	39	42	51	28	15	13	278	9
68, 69 } 74 a 78 }	Istigazione alla prostituzione e favoreggiamento (b)	7	60	100	149	160	89	41	29	635	130
70	Congiunzione carnale commessa con abuso della qualità di pubblico **ufficiale**	—	—	1	1	—	—	—	—	2	—
71	Ratto di persona minore degli anni 14 o inferma, a fine di libidine o di matrimonio	7	11	9	6	10	4	3	4	54	4
72	Seduzione con promessa di matrimonio commessa da persona coniugata	—	—	—	—	1	—	—	—	1	—
73	Pubblicazioni e spettacoli osceni	—	2	10	23	25	27	4	4	95	11

(a) Norme dichiarate incostituzionali. — (b) Vedasi legge 20-2-1958, n. 75.

Segue Tav. 120 — Condannati secondo il delitto, l'età e il sesso

N. d'ordine	DELITTI	Età - Anni 14-17	18-20	21-24	25-29	30-39	40-49	50-59	60 e oltre	Totale MF	F
79, 80	Aborto di donna non consenziente	—	—	—	—	3	—	—	—	3	2
81, 82	Aborto di donna consenziente	—	3	5	6	26	12	10	8	70	50
83	Aborto procuratosi dalla donna	—	2	1	3	7	2	—	—	15	14
84	Istigazione all'aborto	—	—	1	—	1	—	—	—	2	—
85, 86	Atti abortivi su donna ritenuta incinta	—	—	—	—	—	—	1	1	2	2
87	**Procurata** impotenza alla procreazione	—	—	—	—	—	—	—	—	—	—
88	**Incitamento** a pratiche contro la procreazione	—	—	—	—	—	—	—	—	—	—
89	Contagio di sifilide e di blenorragia	—	—	—	—	—	—	—	—	—	—
90	**Furto**	115	623	542	504	748	512	264	127	3.435	1.366
91	**Furto punibile** a querela dell'offeso	1	—	1	2	1	3	—	—	8	3
92	**Sottrazione** di cose comuni	—	—	1	1	1	1	—	—	4	1
93	**Furto aggravato**	1.009	2.636	1.860	1.159	1.277	555	209	111	8.815	559
94, **95**	**Rapina**	93	244	206	143	123	**34**	7	6	**856**	41
96	**Estorsione**	7	50	42	45	48	23	9	9	233	24
97	Sequestro di persona a scopo di rapina o di estorsione	—	—	2	2	7	—	1	—	12	1
98	Invasione di terreni o **edifici**	1	3	5	17	48	26	13	8	121	33
99, 100	**Danneggiamento**	6	35	43	29	55	39	22	13	242	23
101 a 103	Introduzione o abbandono di **animali** nel fondo altrui e **pascolo abusivo**	5	18	25	40	83	87	41	41	340	14
104	Usurpazione	—	—	—	—	2	2	—	1	5	1
105	Deviazione di acque e modificazione dello stato dei luoghi	—	—	—	—	2	4	3	—	9	—
106	Turbativa violenta del possesso di cose immobili	—	—	—	1	—	—	1	1	3	2
107	Ingresso abusivo nel fondo altrui	—	1	—	2	2	—	—	—	5	—
108	Uccisione o danneggiamento di animali altrui	1	—	2	2	3	4	1	2	15	—
109	Deturpamento e imbrattamento di cose altrui	—	1	—	—	1	—	—	—	2	—
110	**Truffa**	4	60	125	299	**547**	**375**	**175**	**62**	**1.647**	**214**
111	Appropriazione indebita	4	18	**58**	**130**	**233**	**144**	**57**	**22**	**666**	**84**
112	Ricettazione	23	140	**148**	**157**	**231**	**134**	**47**	**26**	**906**	59
113	Insolvenza fraudolenta	—	7	43	53	**81**	**50**	**18**	**3**	**255**	**37**
114	Fraudolenta distruzione della cosa propria o mutilazione fraudolenta della propria persona	—	—	—	1	—	—	—	—	1	—
115	Circonvenzione di persone incapaci	—	1	3	—	**17**	**9**	3	2	**35**	11
116	Usura	—	—	—	5	2	1	—	1	9	2
117	Frode in emigrazione	—	—	—	—	—	—	—	—	—	—
118	Appropriazione di cose smarrite, del tesoro o di cose avute per errore o caso fortuito	—	—	1	2	1	—	—	—	4	1
119	Frode nell'esercizio del commercio	1	5	17	54	107	89	57	**33**	363	95
120	Vendita di sostanze alimentari non genuine come genuine	—	—	1	7	21	**46**	23	21	119	34
121	Arbitraria invasione e occupazione di aziende agricole o industriali. Sabotaggio	—	—	—	—	—	—	—	—	—	—
122	Inosservanza delle norme disciplinanti i rapporti di lavoro e delle decisioni del magistrato del lavoro	—	—	—	1	—	1	3	—	5	2
123	Distruzione di materie prime o di prodotti agricoli o industriali ovvero di mezzi di produzione	—	—	—	—	—	—	—	—	—	—
124	Diffusione di una malattia delle piante o degli animali	—	—	—	—	1	—	—	—	1	—
125	Rialzo e ribasso fraudolento di prezzi sul pubblico mercato o nelle borse di commercio	—	—	1	—	1	1	—	—	3	—
126	Serrata o sciopero per fini contrattuali (a)	—	—	—	—	—	—	—	—	—	—
127	Serrata e sciopero per fini non contrattuali	—	—	—	—	—	1	—	—	1	—
128	Coazione alla pubblica Autorità mediante serrata o sciopero	—	—	—	—	—	1	—	—	1	—
129	Serrata o sciopero a scopo di solidarietà o di protesta	—	—	—	—	—	—	—	—	—	—
130	Serrata di esercenti di piccole industrie o commerci	—	—	—	—	—	—	—	—	—	—
131	Boicottaggio	—	—	—	—	—	—	—	—	—	—
132	Turbata libertà dell'industria o del commercio	—	—	—	2	1	—	—	—	3	—
133	Frodi contro le industrie nazionali	—	—	—	—	—	—	—	—	—	—
134	Vendita di prodotti industriali con segni mendaci	—	1	5	11	11	9	—	—	37	1
135	Incendio	1	2	1	3	—	5	3	1	16	1
136	Danneggiamento seguito da incendio	—	—	1	3	2	6	1	2	15	1
137	Attentati alla sicurezza dei trasporti	—	1	1	—	—	—	—	—	2	—
138	Commercio di sostanze alimentari nocive	—	—	4	4	11	10	7	3	**39**	8
139	Delitti colposi di danno	—	7	3	18	37	37	27	**30**	159	12
140	Inondazione, frana o valanga	—	1	—	1	—	—	—	—	2	—
141	Danneggiamento seguito da inondazione, frana o valanga	—	—	—	—	—	—	—	—	—	—
142	Naufragio, sommersione o disastro aviatorio	—	—	—	1	—	—	—	—	1	—
143	Danneggiamento seguito da naufragio	—	—	—	—	—	—	—	—	—	—
144	Disastro ferroviario	—	—	—	—	—	1	—	—	1	—
145	Pericolo di disastro ferroviario causato da danneggiamento	—	—	—	1	—	—	—	—	1	—
146	Attentati alla sicurezza degli impianti di energia elettrica e del gas, ovvero delle pubbliche comunicazioni	—	—	—	—	—	—	—	—	—	—
147	Crollo di costruzioni o altri disastri dolosi	—	—	—	—	1	—	—	—	1	—
148	Fabbricazione o detenzione di materie esplodenti	—	2	—	—	—	—	—	—	2	—

(a) Norma dichiarata incostituzionale.

Segue Tav. 120 — Condannati secondo il delitto, l'età e il sesso

N. d'ordine	DELITTI	ETÀ - *Anni* 14-17	18-20	21-24	25-29	30-39	40-49	50-59	60 e oltre	TOTALE MF	F
149	Sottrazione, occultamento o guasto di apparecchi a pubblica difesa da infortuni	—	—	—	—	—	1	—	1	2	1
150	Rimozione od omissione dolosa di cautele contro infortuni sul lavoro	—	—	—	—	—	—	—	—	—	—
151	Epidemia	—	—	—	—	—	—	—	—	—	—
152	Avvelenamento di acque o di sostanze alimentari	—	—	—	—	—	1	—	—	1	—
153	Adulterazione e contraffazione di sostanze alimentari	—	—	—	—	—	—	—	—	—	—
154	Adulterazione e contraffazione di altre cose in danno della pubblica salute	—	—	—	—	—	—	—	—	—	—
155	Commercio di sostanze alimentari contraffatte o adulterate	—	—	—	—	—	—	—	—	—	—
156	Commercio o somministrazione di medicinali guasti	—	—	—	1	—	—	—	1	2	1
157	Somministrazione di medicinali in modo pericoloso per la salute pubblica	—			—		1			1	1
158	Commercio clandestino o fraudolento di sostanze stupefacenti	—	1	1	2	3	—	—	—	7	1
159	Agevolazione dolosa dell'uso di sostanze stupefacenti	—	—	1	—	—	—	—	—	1	—
160	Delitti colposi di pericolo	—		4	3	7	1	2	—	19	2
161	Omissione colposa di cautele o difese contro disastri o infortuni sul lavoro	—	—	—	1	4	2	2	1	10	1
162	Delitti colposi contro la salute pubblica (di cui ai nn. da 151 a 157)	—		—	1	2	1	—	—	4	—
163	Falsificazione di monete, spendita e introduzione nello Stato, previo concerto, di monete falsificate	—	—	2	2	1	3	—	—	8	—
164	Spendita e introduzione nello Stato, senza concerto, di monete falsificate	—	—	—	3	6	1	2	—	12	1
165	Spendita di monete falsificate ricevute in buona fede	1	4	7	1	10	15	3	3	44	9
166	Alterazione di monete	—	—	—	—	—	—	—	—	—	—
167	Falsificazione, alterazione, ecc. delle carte di pubblico credito	—	—	—	—	1	—	—	—	1	—
168	Falsificazione di valori di bollo, introduzione nello Stato, acquisto, detenzione o messa in circolazione di valori di bollo falsificati	—	—	—	—	1	—	—	—	1	—
169	Contraffazione di carta filigranata in uso per la fabbricazione di carte di pubblico credito o di valori di bollo	—	—	—	—	—	—	—	—	—	—
170	Falsificazione o detenzione di filigrana o di strumenti destinati alla falsificazione di monete, di valori di bollo o di carta filigranata	—	—	—	—	—	1	—	—	1	—
171	Falsificazione di biglietti di pubbliche imprese di trasporto	1	2	—	—	—	2	—	—	5	1
172	Uso di valori di bollo contraffatti o alterati	—	—	—	1	1	—	—	—	2	1
173	Uso di biglietti falsificati di pubbliche imprese di trasporto	—	—	—	—	—	—	1	—	1	1
174	Alterazione di segni nei valori di bollo o nei biglietti usati e uso degli oggetti così alterati	—	—	—	2	—	—	1	—	3	1
175	Uso o detenzione di misure o pesi con falsa impronta	—	—	2	7	5	10	7	4	36	5
176	Contraffazione del sigillo dello Stato e uso del sigillo contraffatto	—	—	—	—	—	—	—	—	—	—
177	Contraffazione di altri pubblici sigilli o strumenti destinati a pubblica autenticazione o certificazione e uso di tali sigilli e strumenti contraffatti	—	1	2	3	6	8	2	4	26	—
178	Contraffazione delle impronte di una pubblica autenticazione o certificazione	—	1	4	2	3	1	—	1	12	—
179	Vendita o acquisto di cose con impronte contraffatte di una pubblica autenticazione o certificazione	1	—	—	—	3	1	—	1	6	—
180	Uso abusivo di sigilli e strumenti veri	—	—	—	—	—	—	1	—	1	—
181	Contraffazione, alterazione o uso di segni distintivi di opere dell'ingegno o di prodotti industriali	—	—	—	—	—	1	—	—	1	—
182	Introduzione nello Stato e commercio di prodotti con segni falsi	—	1	4	12	4	3	—	—	24	—
183	Falsità materiale commessa dal pubblico ufficiale in atti pubblici	1	21	48	114	249	144	65	24	666	101
184	— in certificati o autorizzazioni amministrative	2	4	8	17	17	13	2	—	63	6
185	— in copie autentiche di atti pubblici o privati e in attestati del contenuto di atti	—	—	1	—	2	3	3	—	10	1
186	Falsità ideologica commessa dal pubblico ufficiale in atti pubblici	—	—	2	2	15	16	6	6	47	4
187	— in certificati o in autorizzazioni amministrative	—	—	—	—	1	1	2	—	4	—
188	Falsità ideologica in certificati commessa da persone esercenti un servizio di pubblica necessità	—	—	1	—	3	—	2	—	6	—
189 a 191	Falsità materiale commessa dal privato in atti pubblici, ecc.	1	8	18	30	65	44	17	2	185	31
192	Falsità ideologica commessa dal privato in atto pubblico	—	—	1	—	3	1	—	—	5	—

Segue Tav. 120 — Condannati secondo il delitto, l'età e il sesso

N. d'ordine	DELITTI	ETÀ - *Anni* 14-17	18-20	21-24	25-29	30-39	40-49	50-59	60 e oltre	TOTALE MF	F
193	Uso di atto falso	—	3	2	—	7	4	2	1	19	4
194	Falsità in registri e notificazioni	—	—	—	1	1	1	1	—	4	2
195	Falsità in scrittura privata	5	32	108	223	451	262	103	36	1.220	203
196	Falsità in foglio firmato in bianco (atto privato)	—	—	—	—	3	—	3	1	7	1
197	Falsità in foglio firmato in bianco (atto pubblico)	—	—	—	1	—	—	—	—	1	—
198	Altre falsità in foglio firmato in bianco	—	—	—	2	—	—	1	—	3	—
199 a 203	Soppressione, distruzione e occultamento di atti veri	—	—	2	3	8	2	4	—	19	5
204 a 206	Falsità in testamento olografo, cambiale, ecc. ed uso di tali atti	—	12	28	66	172	90	33	7	408	72
207	Falsità commesse da pubblici impiegati incaricati di un servizio pubblico	—	—	—	—	—	—	—	—	—	—
208	Sostituzione di persona	1	3	9	10	16	9	1	2	51	5
209	Frode nel farsi rilasciare certificati del casellario giudiziale e uso indebito di tali certificati	—	—	—	—	—	—	—	—	—	—
210	Usurpazione di titoli o di onori	1	2	10	5	13	12	4	1	48	1
211	Falsa attestazione o dichiarazione a un pubblico ufficiale sulla identità o su qualità personali proprie o di altri	5	11	22	25	25	13	5	1	117	31
212	False dichiarazioni sulla identità o su qualità personali proprie o di altri	11	46	41	29	45	20	4	3	199	42
213	Istigazione di militari a disobbedire alle leggi	—	—	—	—	—	—	—	—	—	—
214	Offese all'onore o al prestigio del Presidente della Repubblica	—	—	—	—	—	—	1	—	1	—
215	Vilipendio della Repubblica, delle Istituzioni costituzionali e delle Forze Armate	—	2	5	—	3	—	1	—	11	—
216	Attentati contro la integrità, l'indipendenza o l'unità dello Stato	—	—	1	1	—	1	—	—	3	—
217	Cittadino che porta le armi contro lo Stato italiano	—	—	—	—	—	1	—	—	1	—
218	Intelligenze con lo straniero a scopo di guerra contro lo Stato italiano	—	—	—	—	—	—	—	—	—	—
219	Atti ostili verso uno Stato estero, che espongono lo Stato italiano al pericolo di guerra	—	—	—	—	—	—	—	—	—	—
220	Intelligenze con lo straniero per impegnare lo Stato italiano alla neutralità o alla guerra	—	—	—	—	—	—	—	—	—	—
221	Corruzione del cittadino da parte dello straniero	—	—	—	—	—	—	—	—	—	—
222	Favoreggiamento bellico	—	—	—	—	—	—	—	—	—	—
223	Somministrazione al nemico di provvigioni	—	—	—	1	—	—	—	—	1	—
224	Partecipazione a prestiti a favore del nemico	—	—	—	—	—	—	—	—	—	—
225	Commercio col nemico	—	—	—	—	—	—	—	—	—	—
226	Inadempimento di contratti di forniture in tempo di guerra	—	—	—	—	—	1	—	—	1	—
227	Frode in forniture in tempo di guerra	—	—	—	—	—	—	—	—	—	—
228	Distruzione o sabotaggio di opere militari	—	—	—	—	—	—	—	—	—	—
229	Agevolazione colposa	—	—	—	—	—	—	—	—	—	—
230	Soppressione, falsificazione o sottrazione di atti o documenti concernenti la sicurezza dello Stato	—	—	—	—	—	—	—	—	—	—
231	Procacciamento di notizie concernenti la sicurezza dello Stato	—	—	—	—	—	—	—	—	—	—
232	Spionaggio politico o militare	—	—	—	—	—	—	—	—	—	—
233	Spionaggio di notizie di cui è stata vietata la divulgazione	—	—	—	—	—	—	—	—	—	—
234	Agevolazione colposa	—	—	—	—	—	—	—	—	—	—
235	Introduzione clandestina in luoghi militari e possesso ingiustificato di mezzi di spionaggio	—	—	—	—	—	—	—	—	—	—
236	Rivelazione di segreti di Stato	—	—	—	—	—	—	—	—	—	—
237	Rivelazione di notizie di cui sia stata vietata la divulgazione	—	—	—	—	—	—	—	—	—	—
238	Utilizzazione dei segreti di Stato	—	—	—	—	—	—	—	—	—	—
239	Infedeltà in affari di Stato	—	—	—	—	—	—	—	—	—	—
240	Disfattismo politico	—	—	—	—	—	—	—	—	—	—
241	Disfattismo economico	—	—	—	—	—	—	—	—	—	—
242	Favoreggiamento, sabotaggio, spionaggio, ecc. (delitti da 222 a 241) commessi a danno di uno Stato estero alleato o associato, a fine di guerra, con lo Stato italiano	—	—	—	—	—	—	—	—	—	—
243	Attività antinazionale del cittadino all'estero	—	—	—	—	—	—	—	—	—	—
244	Associazioni sovversive	—	—	—	—	—	—	—	—	—	—
245	Associazioni antinazionali	—	—	—	—	—	—	—	—	—	—
246	Propaganda ed apologia sovversiva o antinazionale	—	—	—	—	—	—	—	—	—	—
247	Illecita costituzione di associazioni aventi carattere internazionale	—	—	—	—	—	—	—	—	—	—
248	Illecita partecipazione ad associazioni aventi carattere internazionale	—	—	—	—	—	—	—	—	—	—
249	Accettazione di onorificenze o utilità da uno Stato nemico	—	—	—	—	—	—	—	—	—	—
250	Attentato contro il Presidente della Repubblica	—	—	—	—	—	—	—	—	—	—
251	Offesa alla libertà del Presidente della Repubblica	—	—	—	—	—	—	—	—	—	—

Segue Tav. 120 — Condannati secondo il delitto, l'età e il sesso

N. d'ordine	DELITTI	Età - Anni 14-17	18-20	21-24	25-29	30-39	40-49	50-59	60 e oltre	Totale MF	F
252	Lesa prerogativa della irresponsabilità del Presidente della Repubblica	—	—	—	—	—	—	—	—	—	—
253 / 254 / 255	Delitti non più previsti dalla Legge	—	—	—	—	—	—	—	—	—	—
256	Attentato contro la costituzione dello Stato	—	—	—	—	—	—	—	—	—	—
257	Insurrezione armata contro i poteri dello Stato	—	—	—	—	—	—	—	—	—	—
258	Devastazione, saccheggio e strage	—	—	—	—	—	—	—	—	—	—
259	Guerra civile	—	—	—	—	2	—	—	—	2	—
260	Usurpazione di potere politico o di comando militare	—	—	—	—	—	—	—	—	—	—
261	Arruolamenti o armamenti non autorizzati a servizio di uno Stato estero	—	—	—	—	—	—	—	—	—	—
262	Attentato contro gli organi costituzionali e contro le assemblee regionali	—	—	—	—	—	—	—	—	—	—
263	Vilipendio alla Nazione italiana	—	—	—	—	—	—	—	—	—	—
264	Vilipendio alla bandiera o ad altro emblema dello Stato	—	—	1	—	—	—	—	—	1	1
265	Attentati contro i diritti politici del cittadino	—	3	—	—	—	—	—	—	3	—
266	Attentato contro i Capi di Stati esteri	—	—	—	—	—	—	—	—	—	—
267	Offesa alla libertà dei Capi di Stati esteri	—	—	—	—	—	—	—	—	—	—
268	Offesa all'onore dei Capi di Stati esteri	—	—	—	—	—	—	—	—	—	—
269	Offese contro i rappresentanti di Stati esteri	—	—	—	—	—	—	—	—	—	—
270	Offese alla bandiera o ad altro emblema di uno Stato estero	—	—	—	—	—	—	—	—	—	—
271	Istigazione a commettere alcuno dei delitti di cui ai numeri da 213 a 264	—	—	—	—	—	—	—	—	—	—
272	Pubblica istigazione e apologia	—	—	—	—	—	—	—	—	—	—
273	Cospirazione politica mediante accordo	—	—	—	—	1	—	—	—	1	—
274	Cospirazione politica mediante associazione	—	—	—	—	—	—	—	—	—	—
275	Banda armata: formazione e partecipazione	—	—	—	—	—	—	—	—	—	—
276	Assistenza ai partecipi di cospir. o di banda armata	—	2	—	—	—	—	—	—	2	—
277	Violenza o minaccia a un pubblico ufficiale	3	22	25	22	47	28	9	6	163	10
278	Resistenza a un pubblico ufficiale	26	178	230	211	277	142	44	17	1.125	74
279	Oltraggio a un pubblico ufficiale	17	235	302	319	358	276	99	31	1.847	152
280	Violenza o minaccia ad un Corpo politico, amministrativo o giudiziario	—	—	—	2	—	—	—	2	4	2
281	Interruzione di un ufficio o servizio pubblico o di un servizio di pubblica necessità	—	—	2	1	4	3	—	—	10	2
282	Oltraggio a un Corpo politico, amministrativo o giudiziario	—	—	—	1	2	3	—	1	7	1
283	Oltraggio a un magistrato in udienza	—	1	—	1	2	1	—	1	6	—
284	Oltraggio a un pubblico impiegato	—	2	4	3	12	6	2	2	31	2
285	Offesa all'autorità mediante danneggiamento di affissioni	—	—	—	—	—	—	—	—	—	—
286	Peculato	—	1	4	19	32	40	12	5	113	20
287	Peculato mediante profitto dell'errore altrui	—	—	—	—	—	—	—	—	—	—
288	Malversazione a danno di privati	—	2	9	9	25	11	8	4	68	11
289	Concussione	—	—	1	—	5	3	1	1	11	—
290	Corruzione per un atto d'ufficio	—	—	—	—	—	—	—	—	—	—
291	Corruzione per un atto contrario ai doveri d'ufficio	—	1	—	2	5	3	2	1	14	—
292	Corruzione di persona incaricata di un pubblico servizio	—	—	1	—	—	—	1	—	2	1
293	Responsabilità del corruttore	1	5	39	5	1	7	12	2	72	4
294	Istigazione alla corruzione	—	—	3	4	6	4	—	2	19	1
295	Omissione o rifiuto di atti d'ufficio	12	61	206	390	887	693	347	169	2.765	1.674
296	Sottrazione o danneggiamento di cose sottoposte a pignoramento o a sequestro	14	39	214	559	1.306	641	305	144	3.192	1.205
297	Abusivo esercizio di una professione	1	—	—	3	17	24	12	7	64	15
298	Abuso di ufficio in casi non preveduti specificamente dalla legge	—	—	—	—	2	1	—	—	3	1
299	Interesse privato in atti di ufficio	—	—	1	8	11	12	9	5	46	—
300	Utilizzazione di invenzioni o scoperte conosciute per ragioni di ufficio	—	1	—	1	1	—	—	—	3	—
301	Rivelazione di segreti di ufficio	—	—	—	—	1	—	—	—	1	1
302	Eccitamento al dispregio e vilipendio delle istituzioni, delle leggi o degli atti dell'Autorità	—	—	—	1	—	—	—	—	1	—
303	Rifiuto o ritardo di obbedienza commesso da un militare o da un agente della forza pubblica	—	—	—	—	—	—	—	—	—	—
304	Abbandono collettivo di pubblici uffici, impieghi, servizi o lavori	—	—	—	—	—	—	—	—	—	—
305	Interruzione di un servizio pubblico o di pubblica necessità	—	—	—	1	1	—	1	—	3	1
306	Omissione di doveri di ufficio in occasione di abbandono di un pubblico ufficio o di interruzione di un pubblico servizio	1	—	—	1	—	—	—	—	2	—
307	Abbandono individuale di un pubblico ufficio, servizio o lavoro	—	—	—	1	1	2	2	—	6	1
308	Violazione colposa dei doveri inerenti alla custodia di cose pignorate o sequestrate	2	9	35	62	140	73	37	28	386	234
309	Millantato credito	—	1	1	2	13	19	9	5	50	9
310	Usurpazione di funzioni pubbliche	—	—	—	1	—	1	—	—	2	—
311	Violazione di sigilli	—	2	—	1	2	3	3	—	11	2

Segue Tav. 120 — Condannati secondo il delitto, l'età e il sesso

N. d'ordine	DELITTI	Età - Anni 14-17	18-20	21-24	25-29	30-39	40-49	50-59	60 e oltre	Totale MF	F
312	Agevolazione colposa	—	—	—	—	—	1	—	—	1	—
313	Violazione della pubblica custodia di cose	—	—	2	—	—	—	—	—	2	—
314	Vendita di stampati dei quali è stato ordinato il sequestro	—	—	—	—	1	2	3	—	6	2
315	Turbata libertà degli incanti	—	—	—	—	—	—	1	—	1	—
316	Astensione dagli incanti	—	—	—	—	—	—	—	—	—	—
317	Inadempimento di contratti di pubbliche forniture	—	—	—	—	—	—	—	—	—	—
318	Frode nelle pubbliche forniture	—	—	—	—	1	—	1	—	2	—
319	Simulazione di reato	1	24	28	33	32	27	4	1	150	21
320	Calunnia	9	42	52	56	106	83	39	23	408	134
321	Falsa testimonianza	2	8	14	27	22	24	17	11	125	33
322	Favoreggiamento personale	4	10	25	30	31	13	9	4	126	26
323	Favoreggiamento reale	—	3	4	6	8	2	3	2	28	6
324	Evasione	7	9	20	9	18	5	1	—	69	5
325	Esercizio arbitrario delle proprie ragioni con violenza sulle cose	—	1	—	2	12	12	15	12	55	10
326	— con violenza alle persone	—	—	1	2	4	4	2	3	16	2
327	Omessa denuncia di reato da parte del pubblico ufficiale	—	—	—	—	—	1	1	—	2	—
328	Omessa denuncia da parte di un incaricato di pubblico servizio	—	—	—	—	—	—	—	—	—	—
329	Omessa denuncia aggravata	—	—	—	—	—	—	—	—	—	—
330	Omessa denuncia di reato da parte del cittadino	—	—	—	—	1	—	1	—	2	2
331	Omissione di referto	—	—	—	—	—	1	1	—	2	—
332	Rifiuto di uffici legalmente dovuti	—	—	—	2	—	2	1	—	5	1
333	Autocalunnia	—	6	1	1	1	1	1	—	11	1
334	Simulazione o calunnia per un fatto costituente contravvenzione	—	—	2	1	—	—	—	—	3	—
335	Falso giuramento della parte	—	—	—	4	16	12	8	6	46	12
336	Falsa perizia o interpretazione	—	—	—	—	—	—	—	—	—	—
337	Frode processuale	—	—	—	—	—	2	—	1	3	1
338	Subornazione	—	1	—	—	—	—	—	—	1	—
339	Patrocinio o consulenza infedele	—	—	—	—	2	2	—	—	4	1
340	Patrocinio o consulenza a favore di parti contrarie	—	—	—	—	—	—	—	—	—	—
341	Millantato credito del patrocinatore	—	—	—	—	2	—	—	—	2	—
342	Procurata evasione	—	—	—	—	2	1	1	—	4	—
343	Colpa del custode	—	—	1	—	—	—	—	—	1	—
344	Mancata esecuzione dolosa di un provvedimento del giudice	—	—	4	4	23	13	7	8	59	21
345	Inosservanza di pene accessorie	—	—	—	—	—	1	2	—	3	—
346	Procurata inosservanza di pena	—	—	1	2	2	1	—	—	6	1
347	Procurata inosservanza di misure di sicurezza detentive	—	—	—	—	—	—	—	—	—	—
348	Sfida a duello	—	—	—	—	—	—	—	—	—	—
349	Portatori di sfida	—	—	—	—	—	—	—	—	—	—
350	Uso delle armi in duello	—	—	—	—	—	—	—	—	—	—
351	Uso delle armi in duello aggravato	—	—	—	—	—	—	—	—	—	—
352	Duellante estraneo al fatto	—	—	—	—	—	—	—	—	—	—
353	Offesa per rifiuto di duello o incitamento al duello	—	—	—	—	—	—	—	—	—	—
354	Provocazione al duello per fine di lucro	—	—	1	—	—	—	—	—	1	—
355	Turbamento di funzioni religiose del culto cattolico	—	—	—	—	3	—	—	—	3	—
356	Occultamento di cadavere	—	—	3	—	1	—	—	—	4	—
357	Vilipendio della religione dello Stato	—	—	—	—	—	—	—	—	—	—
358	Offese alla religione dello Stato mediante vilipendio di persone	—	—	—	—	—	—	—	—	—	—
359	Offese alla religione dello Stato mediante vilipendio di cose	—	—	1	—	1	1	1	—	4	—
360	Delitti contro i culti ammessi nello Stato	—	—	—	—	—	—	—	—	—	—
361	Violazione di sepolcro	—	—	—	—	—	—	—	—	—	—
362	Vilipendio delle tombe	—	—	—	—	—	—	—	—	—	—
363	Turbamento di un funerale o servizio funebre	—	—	—	—	—	—	—	—	—	—
364	Vilipendio di cadavere	—	—	—	1	—	—	—	—	1	—
365	Distruzione, soppressione o sottrazione di cadavere	—	2	3	1	—	—	2	—	8	5
366	Uso illegittimo di cadavere	—	—	—	—	—	—	—	—	—	—
367	Istigazione a delinquere	—	—	—	—	3	2	3	—	8	—
368	Associazione per delinquere	5	10	8	5	9	4	—	—	41	—
369	Istigazione a disubbidire alle leggi	—	—	—	—	—	—	—	—	—	—
370	Assistenza agli associati	—	—	—	—	1	—	—	—	1	1
371	Devastazione e saccheggio	—	—	—	—	—	—	—	—	—	—
372	Pubblica intimidazione col mezzo di materie esplodenti (a)	—	—	—	—	—	—	—	—	—	—
373	Pubblica intimidazione	—	—	—	1	1	—	—	1	3	—
—	Emissione assegni a vuoto	67	94	1.710	4.306	10.438	6.874	2.587	1.115	27.191	2.943
—	Bancarotta fraudolenta	—	—	12	31	102	86	36	16	283	43
—	Bancarotta semplice	—	5	36	196	512	388	190	117	1.444	326
—	Om. soccorso (a. 133 Cod. d. strada)	—	7	6	6	4	3	3	2	31	2
—	Contrabbando	17	140	307	550	1.010	922	484	305	3.735	613
—	Altri delitti preveduti da altre leggi	21	227	523	720	1.136	619	276	146	3.668	354
	TOTALE	1.721	6.857	10.302	14.240	27.011	17.533	7.445	3.734	88.843	13.891

(a) Norma abrogata.

Tav. 121 — Condannati secondo la provincia e la regione in cui il delitto fu commesso, l'età e il sesso

PROVINCE REGIONI	ETÀ - Anni 14-17	18-20	21-24	25-29	30-39	40-49	50-59	60 e oltre	TOTALE
MASCHI E FEMMINE									
Torino	24	232	348	534	1.001	607	216	102	3.064
Vercelli	4	30	53	60	115	77	34	22	395
Novara	4	34	70	102	205	113	46	22	596
Cuneo	3	64	71	119	203	113	55	20	648
Asti	—	17	24	38	93	64	28	13	277
Alessandria	5	30	58	83	218	132	54	27	607
PIEMONTE	40	407	624	936	1.835	1.106	433	206	5.587
VALLE D'AOSTA	—	24	49	49	80	54	12	16	284
Varese	6	118	231	338	484	228	84	40	1.529
Como	18	167	281	372	556	294	109	54	1.852
Sondrio	3	54	85	64	102	54	25	12	399
Milano	38	517	759	1.062	2.074	1.229	555	226	6.460
Bergamo	14	98	110	167	265	136	59	22	871
Brescia	14	95	165	194	340	223	[illegible]	[illegible]	1.160
Pavia	4	76	114	190	365	264	97	[illegible]	1.163
Cremona	2	25	39	56	[illegible]	[illegible]	17	16	314
Mantova	2	30	40	79	133	[illegible]	[illegible]	[illegible]	406
LOMBARDIA	101	1.180	1.824	2.523	4.407	2.563	1.0[illegible]	4[illegible]	14.154
Bolzano-Bozen	14	101	179	201	283	171	71	32	1.052
Trento	13	48	50	72	109	67	37	20	416
TRENTINO-ALTO ADIGE	27	149	229	273	392	238	108	52	1.468
Verona	6	24	56	71	120	45	38	13	373
Vicenza	14	79	114	172	238	127	70	41	855
Belluno	6	34	53	36	64	50	17	11	271
Treviso	12	94	124	180	236	144	70	26	886
Venezia	23	45	81	127	166	98	29	25	594
Padova	7	40	79	149	274	184	56	38	827
Rovigo	2	28	32	41	67	49	14	9	242
VENETO	70	344	539	776	1.165	697	294	163	4.048
Pordenone	3	22	27	34	55	38	18	11	205
Udine	12	91	151	150	184	122	57	31	798
Gorizia	6	18	27	18	41	30	14	9	163
Trieste	26	158	168	142	195	150	64	36	939
FRIULI-VENEZIA GIULIA	47	289	373	344	475	337	153	87	2.105
Imperia	5	36	51	69	140	69	32	10	432
Savona	14	75	97	116	214	120	53	29	718
Genova	30	211	265	323	644	446	195	110	2.224
La Spezia	3	35	51	62	88	64	32	14	349
LIGURIA	52	357	464	570	1.086	719	312	163	3.723
Piacenza	—	28	55	56	118	67	43	16	383
Parma	11	47	77	131	254	140	52	37	749
Reggio nell'Emilia	3	48	88	116	214	142	63	21	695
Modena	11	40	88	139	265	152	72	16	783
Bologna	21	139	225	339	740	427	155	74	2.120
Ferrara	8	40	59	90	142	90	35	20	484
Ravenna	5	48	75	102	206	128	68	27	659
Forlì	11	140	178	226	477	260	112	39	1.443
EMILIA-ROMAGNA	70	530	845	1.199	2.416	1.406	600	250	7.316
Massa-Carrara	1	22	33	61	75	53	31	15	291
Lucca	7	53	81	132	253	150	71	38	785
Pistoia	3	25	45	73	166	108	37	23	480
Firenze	12	147	303	439	857	648	239	116	2.761
Livorno	6	38	49	62	100	93	38	14	400
Pisa	5	49	90	113	189	124	44	23	637
Arezzo	10	45	77	107	213	147	58	37	694
Siena	3	23	36	27	77	59	27	10	262
Grosseto	4	15	28	30	88	47	27	17	256
TOSCANA	51	417	742	1.044	2.018	1.429	572	293	6.566

Segue Tav. 121 — Condannati secondo la provincia e la regione in cui il delitto fu commesso, l'età e il sesso

PROVINCE REGIONI	ETÀ - Anni 14-17	18-20	21-24	25-29	30-39	40-49	50-59	60 e oltre	TOTALE
Segue MASCHI E FEMMINE									
Perugia	15	38	61	99	206	147	62	32	660
Terni	4	16	27	42	73	56	32	13	263
UMBRIA	19	54	88	141	279	203	94	45	923
Pesaro e Urbino	3	29	41	62	154	104	44	16	453
Ancona	1	12	23	35	69	74	29	16	259
Macerata	—	15	29	42	135	71	41	23	356
Ascoli Piceno	3	18	33	56	116	69	45	16	356
MARCHE	7	74	126	195	474	318	159	71	1.424
Viterbo	1	26	32	36	119	79	40	10	344
Rieti	1	1	7	12	34	19	8	6	88
Roma	45	350	458	578	1.135	764	325	142	3.797
Latina	5	31	68	110	213	109	50	19	605
Frosinone	2	27	43	67	152	134	64	27	516
LAZIO	54	435	609	803	1.653	1.105	487	204	5.350
L'Aquila	11	39	66	86	165	134	71	35	610
Teramo	7	18	38	51	92	67	38	21	332
Pescara	3	38	61	72	143	99	33	19	468
Chieti	—	31	49	70	169	104	46	25	491
ABRUZZI	21	126	214	279	569	404	188	100	1.901
Isernia	2	2	2	3	17	12	6	5	49
Campobasso	3	15	22	35	80	68	20	12	255
MOLISE	5	17	24	38	97	80	26	17	304
Caserta	25	72	110	143	285	205	85	40	965
Benevento	9	13	18	25	57	58	19	9	208
Napoli	265	551	846	1.316	2.486	1.806	783	391	8.446
Avellino	10	24	52	97	162	108	45	29	537
Salerno	37	83	140	182	397	297	109	67	1.312
CAMPANIA	346	753	1.166	1.765	3.387	2.474	1.041	536	11.468
Foggia	53	103	136	178	345	223	98	75	1.211
Bari	137	219	281	399	741	403	169	89	2.368
Taranto	88	86	128	188	375	193	76	50	1.184
Brindisi	34	50	62	115	183	121	39	23	627
Lecce	49	93	229	279	652	387	129	59	1.876
PUGLIA	361	551	835	1.089	2.296	1.327	511	296	7.266
Potenza	5	14	30	39	126	76	31	28	349
Matera	3	15	30	35	85	63	16	13	260
BASILICATA	8	29	60	74	211	139	47	41	609
Cosenza	18	30	50	86	201	133	85	37	640
Catanzaro	18	49	81	128	242	165	76	40	799
Reggio di Calabria	25	75	119	178	345	223	105	57	1.127
CALABRIA	61	154	250	392	788	521	266	134	2.566
Trapani	33	79	103	161	325	224	111	59	1.105
Palermo	93	245	287	412	741	535	247	122	2.682
Messina	46	78	120	193	340	283	114	55	1.219
Agrigento	16	23	41	59	155	114	65	39	522
Caltanissetta	7	21	21	36	95	59	27	24	290
Enna	6	21	30	17	48	46	34	13	215
Catania	40	159	212	282	575	440	211	123	2.042
Ragusa	5	23	42	100	156	131	47	22	526
Siracusa	17	62	97	135	287	165	76	35	874
SICILIA	263	721	953	1.385	2.732	1.997	932	492	9.475
Sassari	32	50	63	113	221	145	43	33	700
Nuoro	5	16	23	22	49	46	9	7	177
Cagliari	80	174	199	216	367	224	83	47	1.390
SARDEGNA	117	240	285	351	637	415	135	87	2.267
ITALIA	1.720	6.851	10.299	14.226	26.997	17.532	7.445	3.734	88.804
ESTERO	1	6	3	14	14	1	—	—	39
TOTALE	1.721	6.857	10.302	14.240	27.011	17.533	7.445	3.734	88.843

Segue Tav. 121 — Condannati secondo la provincia e la regione in cui il delitto fu commesso, l'età e il sesso

PROVINCE REGIONI	ETÀ - *Anni* 14-17	18-20	21-24	25-29	30-39	40-49	50-59	60 e oltre	TOTALE
FEMMINE									
Torino	4	20	35	75	147	92	41	17	431
Vercelli	—	6	7	13	16	19	11	5	77
Novara	—	4	4	15	29	26	12	5	95
Cuneo	—	8	6	12	22	22	7	2	79
Asti	—	1	3	8	9	13	4	—	38
Alessandria	—	5	8	12	30	28	9	6	98
PIEMONTE	4	44	63	135	253	200	84	35	818
VALLE D'AOSTA	—	4	5	8	11	7	1	3	39
Varese	—	1	23	27	59	36	13	13	172
Como	1	9	25	32	45	32	28	13	182
Sondrio	—	3	5	7	15	9	4	5	48
Milano	5	39	91	124	274	192	107	51	883
Bergamo	—	3	9	24	35	19	7	6	103
Brescia	—	3	14	20	45	39	15	5	141
Pavia	—	8	13	28	51	39	18	7	164
Cremona	—	1	4	4	9	10	2	2	32
Mantova	—	2	9	8	17	8	8	2	54
LOMBARDIA	6	69	193	274	550	384	199	104	1.779
Bolzano-Bozen	—	9	17	16	33	22	12	3	112
Trento	2	5	5	3	15	14	7	3	54
TRENTINO-ALTO ADIGE	2	14	22	19	48	36	19	6	166
Verona	—	4	5	7	19	4	6	3	48
Vicenza	—	11	9	19	35	14	9	9	106
Belluno	—	5	9	4	13	9	1	3	44
Treviso	3	7	10	21	29	27	11	5	113
Venezia	2	4	7	17	23	13	8	4	78
Padova	—	5	11	15	39	22	11	10	113
Rovigo	1	2	2	7	14	7	1	1	35
VENETO	6	38	53	90	172	96	47	35	537
Pordenone	1	2	1	1	10	5	4	—	24
Udine	1	9	17	14	19	21	4	7	92
Gorizia	—	2	3	2	6	12	3	2	30
Trieste	4	34	35	26	42	41	10	12	204
FRIULI-VENEZIA GIULIA	6	47	56	43	77	79	21	21	350
Imperia	—	1	9	10	17	13	6	3	59
Savona	1	5	7	16	33	28	15	7	112
Genova	1	14	19	27	89	88	45	31	314
La Spezia	—	5	6	7	14	14	3	2	51
LIGURIA	2	25	41	60	153	143	69	43	536
Piacenza	—	1	9	5	12	7	17	3	54
Parma	—	2	9	15	28	22	7	4	87
Reggio nell'Emilia	—	6	7	10	22	10	8	2	65
Modena	1	7	13	13	20	18	6	1	79
Bologna	2	10	39	37	98	69	23	14	292
Ferrara	1	4	4	8	14	12	4	3	50
Ravenna	—	4	14	8	22	25	10	5	88
Forlì	1	17	21	21	64	37	18	8	187
EMILIA-ROMAGNA	5	51	116	117	280	200	93	40	902
Massa-Carrara	—	7	4	9	14	13	12	4	63
Lucca	—	6	16	18	34	17	8	4	103
Pistoia	—	5	6	9	24	11	8	4	67
Firenze	1	18	34	59	102	98	43	27	382
Livorno	—	4	8	9	20	21	6	4	72
Pisa	2	7	14	14	26	19	4	7	93
Arezzo	1	2	9	15	23	22	12	7	91
Siena	—	5	3	2	9	4	3	2	28
Grosseto	1	4	7	3	14	7	5	2	43
TOSCANA	5	58	101	138	266	212	101	61	942

Segue Tav. 121 — Condannati secondo la provincia e la regione in cui il delitto fu commesso, l'età e il sesso

PROVINCE REGIONI	ETÀ - *Anni* 14-17	18-20	21-24	25-29	30-39	40-49	50-59	60 e oltre	TOTALE
Segue **FEMMINE**									
Perugia	—	2	6	11	22	16	9	4	70
Terni	—	1	4	6	12	7	6	1	37
UMBRIA	—	3	10	17	34	23	15	5	107
Pesaro e Urbino	—	—	2	5	18	8	10	—	43
Ancona	—	1	6	4	8	8	5	4	36
Macerata	—	—	3	6	10	7	5	6	37
Ascoli Piceno	—	2	6	7	10	12	4	—	41
MARCHE	—	3	17	22	46	35	24	10	157
Viterbo	—	3	2	2	16	14	4	1	42
Rieti	—	—	—	1	5	3	1	1	11
Roma	3	24	64	80	164	121	61	22	539
Latina	1	1	10	12	18	14	7	8	71
Frosinone	—	2	6	5	18	32	15	5	83
LAZIO	4	30	82	100	221	184	88	37	746
L'Aquila	—	4	8	16	28	27	13	6	102
Teramo	2	2	5	6	16	8	7	4	50
Pescara	—	2	5	6	18	21	4	4	60
Chieti	—	1	6	8	27	14	10	3	69
ABRUZZI	2	9	24	36	89	70	34	17	281
Isernia	—	—	—	—	5	4	—	1	10
Campobasso	—	1	4	3	20	15	4	5	52
MOLISE	—	1	4	3	25	19	4	6	62
Caserta	2	8	24	24	56	43	20	14	191
Benevento	—	—	2	3	12	12	6	2	39
Napoli	20	75	169	273	564	499	258	160	2.018
Avellino	1	5	13	17	22	29	14	7	108
Salerno	1	13	20	23	64	45	18	12	196
CAMPANIA	24	101	228	340	718	628	318	195	2.552
Foggia	3	7	24	39	71	46	19	16	225
Bari	6	26	35	54	123	103	27	21	395
Taranto	1	12	20	42	55	40	19	14	203
Brindisi	2	4	6	11	21	22	8	6	80
Lecce	1	13	24	35	69	63	18	7	230
PUGLIA	13	62	109	181	339	274	91	64	1.133
Potenza	—	1	4	5	21	16	6	8	61
Matera	—	3	7	6	20	14	3	7	55
BASILICATA	—	4	11	11	41	30	9	10	116
Cosenza	—	5	7	14	43	33	16	8	126
Catanzaro	—	6	25	21	45	31	18	5	151
Reggio di Calabria	2	5	18	16	42	48	22	10	163
CALABRIA	2	16	50	51	130	112	56	23	440
Trapani	1	7	18	37	69	41	30	15	218
Palermo	2	33	51	67	127	103	59	28	470
Messina	1	9	9	25	48	50	19	11	172
Agrigento	1	3	5	16	27	27	8	11	98
Caltanissetta	—	3	5	13	16	12	11	5	65
Enna	—	—	3	3	7	4	3	3	23
Catania	8	24	61	74	157	109	63	31	527
Ragusa	1	2	10	26	22	27	4	5	97
Siracusa	3	16	22	37	93	55	20	8	254
SICILIA	17	97	184	298	566	428	217	117	1.924
Sassari	—	3	11	23	23	15	4	1	80
Nuoro	—	—	1	5	6	4	1	—	17
Cagliari	3	14	24	22	77	38	17	8	203
SARDEGNA	3	17	36	50	106	57	22	9	300
ITALIA	101	693	1.405	1.993	4.125	3.217	1.512	841	13.887
ESTERO	—	1	—	3	—	—	—	—	4
TOTALE	101	694	1.405	1.996	4.125	3.217	1.512	841	13.891

Tav. 122 — Condannati secondo il delitto, l'età e il sesso

N. d'ordine (a)	DELITTI	Età - Anni 14-17	18-20	21-24	25-29	30-39	40-49	50-59	60 e oltre	TOTALE
	MASCHI E FEMMINE									
1 a 47	**Contro la persona**	137	1.308	2.303	2.490	3.912	2536	1.227	722	14.635
1 a 10	CONTRO LA VITA	35	501	891	1.009	1.396	848	403	162	5.245
1	Strage	—	—	—	—	—	—	—	—	—
2, 3, 5, 8	Omicidio volontario consumato	12	26	38	66	108	69	30	17	368
	Omicidio volontario tentato	4	11	29	31	51	29	15	10	180
4	Infanticidio per causa di onore	1	4	3	2	2	2	—	1	15
6, 7	Omicidio preterintenzionale	1	2	6	8	14	4	9	3	47
9, 10	Omicidio colposo	17	456	815	902	1.321	744	349	131	4.635
11 a 45	CONTRO L'INCOLUMITÀ E LA LIBERTÀ INDIVIDUALE	100	791	1.382	1.425	2.339	1.507	719	470	8.733
11	Percosse	3	9	7	17	59	43	19	10	167
12 a 14	Lesioni personali volontarie	29	128	233	291	570	351	173	125	1.910
15 a 17	Lesioni personali colpose	25	395	738	651	952	616	300	174	3.850
18 a 22	Rissa, abbandono d'incapace, ecc.	30	148	238	258	373	253	117	82	1.499
23 a 45	Violenza privata, minaccia, ecc.	13	101	166	208	385	245	110	79	1.307
46, 47	INGIURIE E DIFFAMAZIONI	2	16	30	56	177	181	105	90	657
48 a 89	**Contro la famiglia, la moralità e il buon costume**	73	384	674	854	1.359	817	330	181	4.672
48 a 61	CONTRO LA FAMIGLIA	14	115	290	446	730	439	140	42	2.216
51	Violazione obblighi assistenza familiare	9	84	221	351	518	290	90	24	1.587
52	Maltrattamenti in famiglia	5	22	50	84	192	129	42	9	533
48 a 50, 53 a 61	Bigamia, ecc.	—	9	19	11	20	20	8	9	96
62 a 78	CONTRO LA MORALITÀ E IL BUON COSTUME	59	264	377	399	592	364	179	130	2.364
62	Violenza carnale	22	52	56	30	79	50	17	18	323
63	Atti di libidine violenti	12	51	48	44	113	83	58	42	451
64	Atti osceni	5	50	100	99	148	75	37	15	529
65 a 67, 70 a 73	Corruzione di minorenni, ecc.	13	51	73	77	93	67	26	26	426
68, 69, 74 a 78	Istigaz., sfruttam. e favor. prostituzione	7	60	100	149	160	89	41	29	635
79 a 89	CONTRO LA SANITÀ DELLA STIRPE	—	5	7	9	37	14	11	9	92
90 a 118	**Contro il patrimonio**	1.269	3.837	3.107	2.593	3.513	2.003	871	435	17.628
90 a 93	FURTO	1.125	3.259	2.404	1.665	2.027	1.071	473	238	12.262
90 a 92	Furto semplice	116	623	544	507	750	516	264	127	3.447
93	Furto aggravato	1.009	2.636	1.860	1.158	1.277	555	209	111	8.815
94 a 109	RAPINA E DANNI	113	352	325	281	374	219	98	81	1.843
94 a 97	Rapina, estorsione, sequestro di persona	100	294	250	190	178	87	47	15	1.101
98 a 109	Danni a cose, animali, terreni, ecc.	13	58	75	91	196	162	51	66	742
110 a 118	TRUFFA ED ALTRE FRODI	31	226	378	647	1.112	713	300	116	3.523
110	Truffa	4	60	125	299	547	375	175	62	1.647
111	Appropriazione indebita	4	18	58	130	233	149	57	22	666
112	Ricettazione	23	140	148	157	231	138	47	26	906
113 a 118	Insolvenza fraudolenta, ecc.	—	8	47	61	101	69	21	6	304
119 a 212	**Contro l'economia e la fede pubblica**	99	270	2.117	5.208	12.410	8.246	3.213	1.440	33.003
119 a 134	CONTRO L'ECONOMIA PUBBLICA, L'INDUSTRIA E IL COMMERCIO	68	105	1.782	4.608	11.194	7.496	2.896	1.302	29.451
119	Frode nell'esercizio del commercio	1	5	17	54	107	89	57	33	363
120	Vendita sostanze alimentari non genuine	—	—	1	7	21	46	23	21	119
121 a 134	Arbitraria invasione aziende, ecc.	—	1	6	14	14	13	3	—	51
—	Bancarotta	—	5	48	227	614	474	226	133	1.727
—	Emissione assegni a vuoto	67	94	1.710	4.306	10.438	6.874	2.587	1.115	27.191
135 a 162	CONTRO L'INCOLUMITÀ PUBBLICA	1	14	16	39	67	68	42	39	286
163 a 212	CONTRO LA FEDE PUBBLICA	30	151	319	561	1.149	682	275	99	3.266
163 a 174	Falsità in monete	2	6	9	9	20	22	7	3	78
175 a 182	Falsità in sigilli	1	3	12	24	22	24	10	10	106
183 a 212	Falsità in atti e persone	27	142	298	528	1.107	636	258	86	3.082
213 a 373	**Contro lo Stato, le altre istituzioni sociali e l'ordine pubblico**	105	684	1.265	1.819	3.667	2.387	1.041	503	11.471
213 a 276	CONTRO LA PERSONALITÀ DELLO STATO	—	7	7	2	6	3	2	—	27
277 a 318	CONTRO LA PUBBLICA AMMINISTRAZIONE	77	561	1.089	1.630	3.360	2.169	920	433	10.239
277 a 285	Violenza, resistenza, oltraggio	46	439	573	560	902	459	159	60	3.193
286 a 294	Peculato, malversazione, ecc.	1	9	57	49	74	68	36	15	299
295 a 318	Omissione atti di ufficio, ecc.	30	113	459	1.021	2.384	1.642	730	358	6.747
319 a 354	CONTRO L'AMMINISTRAZIONE DELLA GIUSTIZIA	23	104	154	179	282	208	113	69	1.132
355 a 366	CONTRO IL SENTIMENTO RELIGIOSO, ECC.	—	2	7	2	5	1	3	—	20
367 a 373	CONTRO L'ORDINE PUBBLICO	5	10	8	6	14	6	3	1	53
—	**Altri delitti**	38	374	836	1.276	2.150	1.544	763	453	7.434
	TOTALE	1.721	6.857	10.302	14.240	27.011	17.533	7.445	3.734	88.843

(a) Cfr. « Avvertenze » n. 5 per i singoli numeri d'ordine.

Segue Tav. 122 — Condannati secondo il delitto, l'età e il sesso

N. d'ordine	DELITTI	Età - Anni 14-17	18-20	21-24	25-29	30-39	40-49	50-59	60 e oltre	TOTALE
	FEMMINE									
1 a 47	**Contro la persona**	24	148	234	256	533	427	184	128	1.934
1 a 10	CONTRO LA VITA	4	37	54	54	80	43	15	8	295
1	Strage	—	—	—	—	—	—	—	—	—
2, 3, 5, 8	Omicidio volontario consumato	2	4	4	10	10	9	2	1	42
	Omicidio volontario tentato	1	1	1	3	6	1	—	—	13
4	Infanticidio per causa di onore	1	3	3	2	2	2	—	—	13
6, 7	Omicidio preterintenzionale	—	—	1	2	1	—	—	1	5
9, 10	Omicidio colposo	—	29	45	37	61	31	13	6	222
11 a 45	CONTRO L'INCOLUMITÀ E LA LIBERTÀ INDIVIDUALE	19	106	172	186	373	303	129	86	1.374
11	Percosse	1	4	1	3	23	16	5	5	58
12 a 14	Lesioni personali volontarie	8	17	29	29	103	74	31	21	309
15 a 17	Lesioni personali colpose	1	25	52	48	77	56	21	14	294
18 a 22	Rissa, abbandono d'incapace, ecc.	10	54	74	83	122	110	55	38	546
23 a 45	Violenza privata, minaccia, ecc.	2	6	16	22	48	47	17	8	167
46, 47	INGIURIE E DIFFAMAZIONI	1	5	8	16	80	81	40	34	265
48 a 89	**Contro la famiglia, la moralità e il buon costume**	9	92	134	167	249	126	45	34	856
48 a 61	CONTRO LA FAMIGLIA	5	62	103	128	149	65	17	7	536
51	Violazione obblighi assistenza familiare	5	59	96	119	130	50	10	2	471
52	Maltrattamenti in famiglia	—	1	5	7	10	8	5	2	38
48 a 50, 53 a 61	Bigamia, ecc.	—	2	2	2	9	7	2	3	27
62 a 78	CONTRO LA MORALITÀ E IL BUON COSTUME	4	25	27	35	72	50	19	20	257
62	Violenza carnale	—	—	—	—	—	—	—	—	—
63	Atti di libidine violenti	—	2	1	—	1	—	—	—	4
64	Atti osceni	2	16	17	19	26	7	4	2	93
65 a 67, 70 a 73	Corruzione di minorenni, ecc.	1	3	4	3	8	6	—	—	25
68, 69, 74 a 78	Istigaz., sfruttam. e favor. prostituzione	1	4	5	13	37	37	15	18	130
79 a 89	CONTRO LA SANITÀ DELLA STIRPE	—	5	4	4	28	11	9	7	68
90 a 118	**Contro il patrimonio**	35	243	288	330	639	527	243	111	2.416
90 a 93	FURTO	30	206	240	254	486	391	181	81	1.869
90 a 92	Furto semplice	11	123	163	179	322	290	151	61	1.310
93	Furto aggravato	19	83	77	75	164	101	30	20	559
94 a 109	RAPINA E DANNI	4	18	12	16	39	22	19	9	139
94 a 97	Rapina, estorsione, sequestro di persona	3	14	8	9	17	7	7	1	66
98 a 109	Danni a cose, animali, terreni, ecc.	1	4	4	7	22	15	12	8	73
110 a 118	TRUFFA ED ALTRE FRODI	1	19	36	60	114	114	43	21	408
110	Truffa	—	10	16	31	57	60	29	11	214
111	Appropriazione indebita	—	7	6	11	26	18	9	7	84
112	Ricettazione	1	1	6	9	18	23	1	—	59
113 a 118	Insolvenza fraudolenta, ecc.	—	1	8	9	13	13	4	3	51
119 a 212	**Contro l'economia e la fede pubblica**	14	49	334	599	1.271	1.016	463	255	4.001
119 a 134	CONTRO L'ECONOMIA PUBBLICA, L'INDUSTRIA E IL COMMERCIO	9	18	284	531	1.084	881	404	233	3.444
119	Frode nell'esercizio del commercio	1	2	3	13	29	25	15	7	95
120	Vendita sostanze alimentari non genuine	—	—	1	2	7	10	9	5	34
121 a 134	Arbitraria invasione aziende, ecc.	—	—	—	—	1	—	2	—	3
—	Bancarotta	—	3	13	42	110	115	53	33	369
—	Emissione assegni a vuoto	8	13	267	474	937	731	325	188	2.943
135 a 162	CONTRO L'INCOLUMITÀ PUBBLICA	—	2	1	1	8	12	2	3	29
163 a 212	CONTRO LA FEDE PUBBLICA	5	29	49	67	179	123	57	19	528
163 a 174	Falsità in monete	1	—	1	1	4	6	1	—	14
175 a 182	Falsità in sigilli	—	—	—	—	1	2	1	1	5
183 a 212	Falsità in atti e persone	4	29	48	66	174	115	55	18	509
213 a 373	**Contro lo Stato, le altre istituzioni sociali e l'ordine pubblico**	18	146	345	546	1.182	858	413	207	3.715
213 a 276	CONTRO LA PERSONALITÀ DELLO STATO	—	—	1	—	—	—	—	—	1
277 a 318	CONTRO LA PUBBLICA AMMINISTRAZIONE	16	117	308	512	1.106	804	381	189	3.433
277 a 285	Violenza, resistenza, oltraggio	1	33	40	39	72	43	15	5	248
286 a 294	Peculato, malversazione, ecc.	—	—	1	8	11	12	5	2	39
295 a 318	Omissione atti di ufficio, ecc.	15	84	267	465	1.023	749	361	182	3.146
319 a 354	CONTRO L'AMMINISTRAZIONE DELLA GIUSTIZIA	2	28	34	33	75	54	31	18	275
355 a 366	CONTRO IL SENTIMENTO RELIGIOSO, ECC.	—	1	2	1	—	—	1	—	5
367 a 373	CONTRO L'ORDINE PUBBLICO	—	—	—	—	1	—	—	—	1
—	**Altri delitti**	1	16	70	98	251	263	164	106	969
	TOTALE	101	694	1.405	1.996	4.125	3.217	1.512	841	13.891

Tav. 123 — Condannati secondo alcuni delitti, la regione in cui furono commessi e l'età

REGIONI	DELITTI							
	Omicidio volontario	Omicidio colposo	Lesioni volontarie	Lesioni colpose	Furto	Rapina, estorsione, sequestro di persona	Truffa ed altre frodi	Violenza, resistenza, oltraggio
ETÀ DA 14 A 17 ANNI								
Piemonte	—	—	1	1	20	4	—	—
Valle d'Aosta	—	—	—	—	—	—	—	—
Lombardia	2	—	2	1	50	10	5	4
Trentino-Alto Adige	1	1	1	—	16	4	—	2
Bolzano-Bozen	1	—	1	—	6	2	—	2
Trento	—	1	—	—	10	1	—	—
Veneto	—	1	2	—	49	3	—	1
Friuli-Venezia Giulia	—	—	2	2	31	2	—	2
Liguria	—	1	1	—	34	9	2	1
Emilia-Romagna	—	1	—	2	47	5	1	1
Toscana	1	—	—	5	23	1	4	—
Umbria	—	—	—	1	5	4	1	—
Marche	—	1	1	—	2	—	—	—
Lazio	—	—	—	1	38	4	—	—
Abruzzi	—	—	—	2	11	1	—	—
Molise	—	—	—	—	4	—	—	—
Campania	3	4	6	2	241	18	2	12
Puglia	1	2	7	4	260	19	7	16
Basilicata	—	—	—	1	3	—	—	1
Calabria	7	—	—	—	33	2	2	1
Sicilia	1	5	5	2	164	14	6	4
Sardegna	—	1	1	1	93	—	4	1
ITALIA	**16**	**17**	**29**	**25**	**1 124**	**100**	**31**	**46**
ETÀ DA 18 A 20 ANNI								
Piemonte	—	26	6	35	186	32	14	21
Valle d'Aosta	—	—	—	7	11	1	—	1
Lombardia	5	83	13	66	585	45	37	51
Trentino-Alto Adige	—	8	9	15	59	9	5	9
Bolzano-Bozen	—	3	8	11	33	6	4	6
Trento	—	5	1	4	21	3	1	3
Veneto	1	62	8	28	132	28	6	22
Friuli-Venezia Giulia	—	16	7	7	180	2	6	18
Liguria	4	8	4	16	198	22	16	34
Emilia-Romagna	—	54	8	53	249	29	24	27
Toscana	—	51	4	73	159	8	14	19
Umbria	—	6	—	2	26	5	2	—
Marche	—	8	—	7	34	—	1	6
Lazio	2	22	8	17	241	16	13	38
Abruzzi	1	9	—	5	72	3	5	5
Molise	—	—	—	1	9	—	2	1
Campania	3	23	22	20	338	26	19	77
Puglia	5	20	15	13	296	10	16	39
Basilicata	—	—	1	—	16	—	—	1
Calabria	6	11	8	2	52	10	3	10
Sicilia	9	36	16	16	284	35	28	48
Sardegna	3	13	8	12	127	11	15	12
ITALIA	**39**	**456**	**137**	**395**	**3 254**	**292**	**226**	**439**
ETÀ DA 21 A 24 ANNI								
Piemonte	5	51	9	43	125	26	25	36
Valle d'Aosta	—	2	—	4	16	—	1	2
Lombardia	9	126	30	115	466	40	61	73
Trentino-Alto Adige	—	15	11	15	63	4	9	17
Bolzano-Bozen	—	13	10	14	48	2	8	12
Trento	—	2	1	1	15	2	1	5
Veneto	1	118	11	62	104	13	23	31
Friuli-Venezia Giulia	1	31	7	25	138	11	17	21
Liguria	—	25	12	33	144	7	21	33
Emilia-Romagna	—	74	17	112	196	16	42	28
Toscana	1	85	9	96	119	5	27	26
Umbria	1	19	—	11	18	4	2	3
Marche	—	18	1	22	24	—	4	4
Lazio	—	43	17	38	163	15	21	32
Abruzzi	1	24	4	22	56	6	14	9
Molise	—	1	2	4	7	1	2	—
Campania	16	31	36	41	210	34	33	100
Puglia	9	56	22	52	207	21	24	60
Basilicata	1	6	5	3	15	—	—	2
Calabria	5	16	11	6	42	3	3	11
Sicilia	12	52	19	16	199	31	34	59
Sardegna	4	22	10	18	89	13	15	26
ITALIA	**66**	**815**	**233**	**738**	**2 401**	**250**	**378**	**573**

Segue Tav. 123 — Condannati secondo alcuni delitti, la regione in cui furono commessi e l'età

REGIONI	DELITTI							
	Omicidio volontario	Omicidio colposo	Lesioni volontarie	Lesioni colpose	Furto	Rapina, estorsione, sequestro di persona	Truffa ed altre frodi	Violenza, resistenza, oltraggio
ETÀ DA 25 A 29 ANNI								
Piemonte	5	56	16	43	77	21	41	29
Valle d'Aosta	1	2	—	4	1	1	4	1
Lombardia	8	172	39	101	289	31	101	85
Trentino-Alto Adige	2	23	10	12	41	1	18	20
Bolzano-Bozen	—	19	8	9	34	1	15	17
Trento	2	4	2	3	7	—	3	6
Veneto	—	113	16	61	97	10	45	32
Friuli-Venezia Giulia	1	31	14	17	55	6	23	16
Liguria	1	25	12	23	122	12	32	25
Emilia-Romagna	—	71	9	130	122	16	64	45
Toscana	—	70	16	84	106	7	32	29
Umbria	—	15	1	16	18	1	6	3
Marche	—	15	4	16	12	1	12	6
Lazio	2	57	22	23	117	12	35	10
Abruzzi	1	33	2	10	35	2	14	10
Molise	1	4	1	1	5	—	—	1
Campania	13	55	34	41	177	24	78	90
Puglia	9	72	32	45	140	10	55	39
Basilicata	1	5	1	1	8	—	1	6
Calabria	16	13	12	14	29	5	18	14
Sicilia	30	45	30	21	114	23	31	53
Sardegna	4	23	9	14	33	6	18	23
ITALIA	**95**	**900**	**291**	**651**	**1.662**	**190**	**645**	**560**
ETÀ DA 30 A 39 ANNI								
Piemonte	13	55	32	82	125	15	60	40
Valle d'Aosta	1	3	4	4	8	2	4	2
Lombardia	6	208	77	143	369	49	169	98
Trentino-Alto Adige	2	15	18	32	50	2	18	23
Bolzano-Bozen	1	10	15	23	28	—	13	15
Trento	1	5	3	9	22	2	5	8
Veneto	—	145	32	64	102	8	60	38
Friuli-Venezia Giulia	2	30	7	25	90	4	33	29
Liguria	6	37	32	46	148	12	55	53
Emilia-Romagna	2	115	35	124	159	4	138	56
Toscana	2	128	26	144	111	3	82	53
Umbria	—	29	6	16	25	3	12	7
Marche	1	33	4	21	31	—	21	17
Lazio	—	82	34	42	111	4	97	69
Abruzzi	3	39	17	17	35	2	29	35
Molise	—	2	2	3	10	—	2	6
Campania	32	72	80	48	170	18	128	104
Puglia	16	90	44	62	200	11	85	86
Basilicata	4	8	8	6	21	3	3	13
Calabria	21	26	32	11	44	4	21	44
Sicilia	34	65	49	35	171	27	84	102
Sardegna	10	27	31	21	44	6	31	25
ITALIA	**156**	**1.219**	**570**	**951**	**2.024**	**177**	**1.112**	**901**
ETÀ DA 40 A 49 ANNI								
Piemonte	10	36	23	44	57	1	30	26
Valle d'Aosta	—	—	—	5	3	—	1	1
Lombardia	8	116	49	84	159	7	123	55
Trentino-Alto Adige	1	11	6	22	22	—	14	11
Bolzano-Bozen	1	6	4	17	11	—	11	6
Trento	—	5	2	5	11	—	3	5
Veneto	—	87	16	43	50	5	29	29
Friuli-Venezia Giulia	—	30	5	19	66	2	14	16
Liguria	4	30	16	15	93	5	44	34
Emilia-Romagna	7	72	22	94	77	—	44	29
Toscana	1	78	19	106	63	5	53	42
Umbria	—	16	2	13	15	1	8	4
Marche	—	21	5	20	18	1	20	8
Lazio	3	49	26	38	56	3	51	28
Abruzzi	1	25	9	16	19	1	13	13
Molise	—	3	—	2	11	—	3	4
Campania	20	43	49	28	109	9	112	66
Puglia	9	53	39	35	104	4	51	21
Basilicata	2	1	5	4	8	1	3	4
Calabria	8	10	18	8	21	4	16	15
Sicilia	17	41	27	13	75	6	71	42
Sardegna	5	22	15	16	28	1	13	12
ITALIA	**96**	**744**	**351**	**615**	**1.071**	**56**	**713**	**459**

Segue Tav. 123 — Condannati secondo alcuni delitti, la regione in cui furono commessi e l'età

REGIONI	Omicidio volontario	Omicidio colposo	Lesioni volontarie	Lesioni colpose	Furto	Rapina, estorsione, sequestro di persona	Truffa ed altre frodi	Violenza, resistenza, oltraggio
	DELITTI							
ETÀ DA 50 A 59 ANNI								
Piemonte	3	22	10	19	20	—	16	9
Valle d'Aosta	—	—	1	3	2	—	—	—
Lombardia	3	54	16	37	89	3	36	22
Trentino-Alto Adige	1	7	2	11	14	—	2	5
Bolzano-Bozen	1	3	2	8	11	—	2	1
Trento	—	4	—	3	3	—	—	4
Veneto	—	40	7	18	27	2	9	11
Friuli-Venezia Giulia	—	11	6	8	18	—	11	9
Liguria	4	10	11	13	32	3	15	9
Emilia-Romagna	—	43	8	39	39	1	17	7
Toscana	1	34	6	48	38	—	18	8
Umbria	—	8	7	9	5	—	2	1
Marche	—	9	1	6	12	—	12	5
Lazio	1	22	10	10	31	1	17	10
Abruzzi	1	11	4	5	12	—	7	5
Molise	—	1	1	—	5	—	2	2
Campania	5	15	22	16	36	3	59	21
Puglia	4	23	15	23	34	1	14	11
Basilicata	—	3	6	3	2	—	2	2
Calabria	7	7	11	6	9	—	7	3
Sicilia	14	19	25	18	41	2	48	12
Sardegna	1	6	4	8	7	1	6	2
ITALIA	45	349	173	300	473	17	300	154
ETÀ DA 60 ANNI E OLTRE								
Piemonte	2	6	3	17	11	—	5	2
Valle d'Aosta	—	1	1	2	1	—	1	—
Lombardia	4	26	8	22	32	1	16	4
Trentino-Alto Adige	—	3	4	6	7	1	4	—
Bolzano-Bozen	—	2	2	4	4	1	3	—
Trento	—	1	2	2	3	—	1	—
Veneto	—	11	5	17	10	—	2	3
Friuli-Venezia Giulia	—	3	1	7	19	—	1	3
Liguria	—	4	8	6	20	—	4	5
Emilia-Romagna	1	16	7	18	12	1	4	4
Toscana	—	15	5	28	17	—	4	6
Umbria	—	3	2	6	4	—	—	—
Marche	—	1	3	8	5	—	1	—
Lazio	2	6	8	4	10	1	11	3
Abruzzi	3	9	7	3	4	1	7	—
Molise	1	1	1	1	—	—	—	—
Campania	3	3	15	7	24	5	19	9
Puglia	1	13	10	11	20	—	7	3
Basilicata	—	1	6	—	3	—	1	1
Calabria	2	1	7	2	9	1	1	2
Sicilia	6	5	19	7	24	3	20	13
Sardegna	2	3	5	2	7	—	7	2
ITALIA	27	131	125	174	238	14	115	60
TOTALE								
Piemonte	38	252	100	284	621	99	191	162
Valle d'Aosta	2	8	6	29	48	4	11	7
Lombardia	47	785	218	569	2.049	186	548	393
Trentino-Alto Adige	7	83	61	113	272	21	70	85
Bolzano-Bozen	4	56	50	95	180	13	56	54
Trento	3	27	11	28	92	8	14	31
Veneto	2	577	97	293	571	69	174	167
Friuli-Venezia Giulia	4	152	49	110	627	27	105	114
Liguria	18	140	97	152	791	70	189	196
Emilia-Romagna	10	446	106	532	909	72	314	199
Toscana	6	461	85	584	636	29	231	183
Umbria	1	96	18	74	116	18	33	18
Marche	1	106	19	102	135	2	71	48
Lazio	10	282	126	173	767	56	245	212
Abruzzi	11	153	43	80	244	17	89	77
Molise	2	12	7	17	51	1	11	14
Campania	95	246	284	203	1.305	137	450	478
Puglia	54	229	184	245	1.261	76	259	277
Basilicata	8	24	32	20	76	4	10	30
Calabria	72	84	104	49	238	29	68	100
Sicilia	123	268	190	128	1.072	141	342	333
Sardegna	29	127	83	92	458	38	109	99
ITALIA	540	4.631	1.909	3.849	12.24	1.896	3.520	3.192

Tav. 124 — Condannati secondo il delitto, la pena inflitta e la regione in cui fu commesso

N. d'ordine (a)	DELITTI	MULTA	RECLUSIONE (b) Mesi: fino a 1	1-3	3-6	6-12	Anni: 1-2	2-3	3-5	5-10	oltre 10	TOTALE
PIEMONTE												
2, 3, 5, 8	Omicidio volontario	—	—	—	—	—	—	1	8	14	(c) 15	38
4	Infanticidio per causa di onore	—	—	—	—	—	1	—	—	—	—	1
6, 7	Omicidio preterintenzionale	—	—	—	1	—	—	—	1	—	1	3
9, 10	Omicidio colposo	—	—	8	108	95	39	—	2	—	—	252
11	Percosse	9	—	—	—	—	—	—	—	—	—	9
12 a 14	Lesioni personali volontarie	—	3	54	15	11	9	4	3	—	1	100
15 a 17	Lesioni personali colpose	270	1	10	2	—	1	—	—	—	—	284
46, 47	Ingiurie e diffamazioni	34	3	1	1	—	—	—	—	—	—	39
48 a 61	Contro la famiglia	61	36	19	5	13	8	1	2	—	—	145
62 a 64	Violenza carnale, atti di libidine violenti e atti osceni	5	1	40	12	7	16	5	3	4	1	96
68, 69 / 74 a 78	Istigaz., sfruttam. e favor. prostitus.	—	—	1	—	—	8	11	4	4	—	28
90 a 92	Furto semplice	—	167	19	18	14	2	—	2	—	—	221
93	Furto aggravato	—	13	29	99	101	95	37	25	1	—	400
94 a 97	Rapina, estorsione, sequestro di persona	—	—	—	4	15	21	7	23	22	7	99
110 a 118	Truffa ed altre frodi	7	19	28	55	38	39	1	2	2	—	191
119	Frode nell'esercizio del commercio	29	—	—	—	—	—	—	—	—	—	29
120	Vendita sostanze alimentari non genuine	4	1	—	—	—	—	—	—	—	—	5
—	Bancarotta	—	5	35	36	2	9	3	3	1	—	94
—	Emissione assegni a vuoto	2.024	27	37	13	1	1	—	—	—	—	2.103
277 a 285	Violenza, resistenza, oltraggio	—	—	6	115	33	7	1	—	—	—	162
286 a 294	Peculato, malversazione, ecc.	—	—	—	—	4	6	—	2	—	—	12
—	Altri delitti	703	122	150	132	87	63	13	5	1	—	1.276
	TOTALE	3.146	398	436	616	431	328	84	87	49	25	3.397
VALLE D'AOSTA												
2, 3, 5, 8	Omicidio volontario	—	—	—	—	—	—	—	—	—	2	2
4	Infanticidio per causa di onore	—	—	—	—	—	—	—	—	—	—	—
6, 7	Omicidio preterintenzionale	—	—	—	1	—	—	—	—	—	—	1
9, 10	Omicidio colposo	—	—	—	1	6	1	—	—	—	—	8
11	Percosse	1	—	—	—	—	—	—	—	—	—	1
12 a 14	Lesioni personali volontarie	—	—	4	—	—	1	—	1	—	—	6
15 a 17	Lesioni personali colpose	29	—	—	—	—	—	—	—	—	—	29
46, 47	Ingiurie e diffamazioni	2	—	—	—	—	—	—	—	—	—	2
48 a 61	Contro la famiglia	5	3	2	1	3	1	—	—	—	—	15
62 a 64	Violenza carnale, atti di libidine violenti e atti osceni	1	—	6	—	—	—	—	1	—	—	8
68, 69 / 74 a 78	Istigaz., sfruttam. e favor. prostitus.	—	—	—	—	—	—	1	—	—	—	1
90 a 92	Furto semplice	—	13	2	—	—	—	—	—	—	—	15
93	Furto aggravato	—	4	1	8	7	13	—	—	—	—	33
94 a 97	Rapina, estorsione, sequestro di persona	—	—	—	—	1	—	—	1	2	—	4
110 a 118	Truffa ed altre frodi	5	2	3	—	—	1	—	—	—	—	11
119	Frode nell'esercizio del commercio	3	—	—	—	—	—	—	—	—	—	3
120	Vendita sostanze alimentari non genuine	—	—	—	—	—	—	—	—	—	—	—
—	Bancarotta	—	—	3	3	—	—	—	1	—	—	7
—	Emissione assegni a vuoto	75	—	1	—	—	—	—	—	—	—	76
277 a 285	Violenza, resistenza, oltraggio	—	—	—	5	2	—	—	—	—	—	7
286 a 294	Peculato, malversazione, ecc.	—	—	—	—	—	1	—	—	—	—	1
—	Altri delitti	11	8	11	8	4	5	1	6	—	—	54
	TOTALE	132	30	33	27	23	23	2	10	2	2	284
LOMBARDIA												
2, 3, 5, 8	Omicidio volontario	—	—	—	—	—	—	2	18	10	(d) 17	47
4	Infanticidio per causa di onore	—	—	—	—	—	1	1	—	—	—	2
6, 7	Omicidio preterintenzionale	—	—	—	—	—	1	—	2	3	—	6
9, 10	Omicidio colposo	—	—	24	330	243	80	6	2	—	—	785
11	Percosse	30	1	2	—	—	—	—	—	—	—	33
12 a 14	Lesioni personali volontarie	—	10	116	32	15	36	4	2	1	—	218
15 a 17	Lesioni personali colpose	531	5	27	2	1	3	—	—	—	—	569
46, 47	Ingiurie e diffamazioni	74	8	1	2	2	1	—	—	—	—	88
48 a 61	Contro la famiglia	95	57	22	13	30	18	1	2	1	—	239
62 a 64	Violenza carnale, atti di libidine violenti e atti osceni	3	1	67	18	16	55	22	15	3	—	200
68, 69 / 74 a 78	Istigaz., sfruttam. e favor. prostitus.	—	—	1	2	4	58	18	13	2	—	98
90 a 92	Furto semplice	2	377	86	63	53	28	12	1	2	—	624
93	Furto aggravato	—	46	157	319	380	358	129	35	2	—	1.426
94 a 97	Rapina, estorsione, sequestro di persona	—	—	—	5	57	51	19	29	21	3	186
110 a 118	Truffa ed altre frodi	33	49	109	134	116	82	18	7	—	—	548
119	Frode nell'esercizio del commercio	35	—	—	—	1	—	—	—	—	—	36
120	Vendita sostanze alimentari non genuine	—	—	—	—	—	—	—	—	—	—	—
—	Bancarotta	—	4	66	117	17	21	16	9	6	—	256
—	Emissione assegni a vuoto	4.625	243	147	34	4	2	—	—	—	—	5.055
277 a 285	Violenza, resistenza, oltraggio	3	1	16	276	73	18	4	2	—	—	393
286 a 294	Peculato, malversazione, ecc.	—	—	—	—	7	14	4	2	1	1	29
—	Altri delitti	1.061	910	495	386	234	189	28	12	1	—	3.316
	TOTALE	6.492	1.712	1.338	1.733	1.353	1.017	284	151	53	21	14.154

(a) **Cfr.** « Avvertenze » n. 5 per i **singoli** numeri **d'ordine.** — (b) Sola o **congiunta alla multa.** — (c) Compresi 2 condannati all'ergastolo per **omicidio volontario.** — (d) Compreso 1 condannato all'**ergastolo** per omicidio volontario.

Segue Tav. 124 — Condannati secondo il delitto, la pena inflitta e la regione in cui fu commesso

N. d'ordine	DELITTI	MULTA	RECLUSIONE										TOTALE
			Mesi				Anni						
			fino a 1	1-3	3-6	6-12	1-2	2-3	3-5	5-10	oltre 10		
	TRENTINO - ALTO ADIGE (Totale)												
2, 3, 5, 8	Omicidio volontario	—	—	—	—	—	—	1	1	3	2		7
4	Infanticidio per causa di onore	—	—	—	—	—	—	—	—	—	—		—
6, 7	Omicidio preterintenzionale	—	—	—	—	—	—	—	—	—	—		—
9, 10	Omicidio colposo	—	—	1	32	45	4	1	—	—	—		83
11	Percosse	8	—	—	—	—	—	—	—	—	—		8
12 a 14	Lesioni personali volontarie	—	—	31	9	7	12	2	—	—	—		61
15 a 17	Lesioni personali colpose	104	1	5	1	2	—	—	—	—	—		113
46, 47	Ingiurie e diffamazioni	16	2	—	—	—	—	—	—	—	—		18
48 a 61	Contro la famiglia	5	7	1	—	7	1	1	1	—	—		23
62 a 64	Violenza carnale, atti di libidine violenti e atti osceni	3	—	4	4	7	12	—	—	3	—		33
68, 69 / 74 a 78	Istigaz., sfruttam. e favor. prostituz.	—	—	—	—	—	3	1	1	—	—		5
90 a 92	Furto semplice	—	81	10	7	2	3	—	—	—	—		103
93	Furto aggravato	—	1	13	49	43	43	20	—	—	—		169
94 a 97	Rapina, estorsione, sequestro di persona	—	—	—	1	5	7	3	4	1	—		21
110 a 118	Truffa ed altre frodi	4	15	12	18	15	6	—	—	—	—		70
119	Frode nell'esercizio del commercio	7	—	—	—	—	—	—	—	—	—		7
120	Vendita sostanze alimentari non genuine	—	—	—	—	—	—	—	—	—	—		—
—	Bancarotta	—	—	8	28	—	1	2	—	—	—		39
—	Emissione assegni a vuoto	228	13	8	—	1	—	—	—	—	—		250
277 a 285	Violenza, resistenza, oltraggio	—	—	3	60	20	1	1	—	—	—		85
286 a 294	Peculato, malversazione, ecc.	—	—	—	—	4	3	3	—	—	—		7
—	Altri delitti	148	57	49	60	25	24	3	—	—	—		366
	TOTALE	523	177	145	267	188	120	38	7	7	2		1.468
	BOLZANO - BOZEN												
2, 3, 5, 8	*Omicidio volontario*	—	—	—	—	—	—	1	1	1	1		4
4	*Infanticidio per causa di onore*	—	—	—	—	—	—	—	—	—	—		—
6, 7	*Omicidio preterintenzionale*	—	—	—	—	—	—	—	—	—	—		—
9, 10	*Omicidio colposo*	—	—	—	23	31	2	—	—	—	—		56
11	*Percosse*	6	—	—	—	—	—	—	—	—	—		6
12 a 14	*Lesioni personali volontarie*	—	—	29	8	3	9	1	—	—	—		50
15 a 17	*Lesioni personali colpose*	78	1	4	1	1	—	—	—	—	—		85
46, 47	*Ingiurie e diffamazioni*	13	2	—	—	—	—	—	—	—	—		15
48 a 61	*Contro la famiglia*	2	7	—	—	4	—	1	1	—	—		15
62 a 64	*Violenza carnale ,atti di libidine violenti e atti osceni*	3	—	2	4	2	11	—	—	1	—		23
68, 69 / 74 a 78	*Istigaz., sfruttam. e favor. prostituz.*	—	—	—	—	—	3	—	—	—	—		3
90 a 92	*Furto semplice*	—	56	8	4	1	3	—	—	—	—		72
93	*Furto aggravato*	—	1	6	25	33	25	18	—	—	—		108
94 a 97	*Rapina, estorsione, sequestro di persona*	—	—	—	1	5	3	1	3	—	—		13
110 a 118	*Truffa ed altre frodi*	4	13	11	14	8	6	—	—	—	—		56
119	*Frode nell'esercizio del commercio*	7	—	—	—	—	—	—	—	—	—		7
120	*Vendita sostanze alimentari non genuine*	—	—	—	—	—	—	—	—	—	—		—
—	*Bancarotta*	—	—	7	15	—	1	2	—	—	—		25
—	*Emissione assegni a vuoto*	167	10	3	—	1	—	—	—	—	—		181
277 a 285	*Violenza, resistenza, oltraggio*	—	—	2	44	7	—	1	—	—	—		54
286 a 294	*Peculato, malversazione, ecc.*	—	—	—	—	1	1	3	—	—	—		5
—	*Altri delitti*	105	42	44	48	17	19	2	—	—	—		274
	TOTALE	385	132	116	184	114	83	30	5	2	1		1 052
	TRENTO												
2, 3, 5, 8	*Omicidio volontario*	—	—	—	—	—	—	—	—	2	1		3
4	*Infanticidio per causa di onore*	—	—	—	—	—	—	—	—	—	—		—
6, 7	*Omicidio preterintenzionale*	—	—	—	—	—	—	—	—	—	—		—
9, 10	*Omicidio colposo*	—	—	1	9	14	2	1	—	—	—		27
11	*Percosse*	2	—	—	—	—	—	—	—	—	—		2
12 a 14	*Lesioni personali volontarie*	—	—	2	1	4	3	1	—	—	—		11
15 a 17	*Lesioni personali colpose*	26	—	1	—	1	—	—	—	—	—		28
46, 47	*Ingiurie e diffamazioni*	3	—	—	—	—	—	—	—	—	—		3
48 a 61	*Contro la famiglia*	3	—	1	—	3	1	—	—	—	—		8
62 a 64	*Violenza carnale ,atti di libidine violenti e atti osceni*	—	—	2	—	5	1	—	—	2	—		10
68, 69 / 74 a 78	*Istigaz., sfruttam. e favor. prostituz.*	—	—	—	—	—	—	1	1	—	—		2
90 a 92	*Furto semplice*	—	25	2	3	1	—	—	—	—	—		31
93	*Furto aggravato*	—	—	7	24	10	18	2	—	—	—		61
94 a 97	*Rapina, estorsione, sequestro di persona*	—	—	—	—	—	4	2	1	1	—		8
110 a 118	*Truffa ed altre frodi*	—	2	1	4	7	—	—	—	—	—		14
119	*Frode nell'esercizio del commercio*	—	—	—	—	—	—	—	—	—	—		—
120	*Vendita sostanze alimentari non genuine*	—	—	—	—	—	—	—	—	—	—		—
—	*Bancarotta*	—	—	1	13	—	—	—	—	—	—		14
—	*Emissione assegni a vuoto*	61	3	5	—	—	—	—	—	—	—		69
277 a 285	*Violenza, resistenza, oltraggio*	—	—	1	16	13	1	—	—	—	—		31
286 a 294	*Peculato, malversazione, ecc.*	—	—	—	—	—	2	—	—	—	—		2
—	*Altri delitti*	43	15	5	15	8	5	1	—	—	—		92
	TOTALE	138	45	29	85	66	37	8	2	5	1		416

Segue Tav. 124 — Condannati secondo il delitto, la pena inflitta e la regione in cui fu commesso

N. d'ordine	DELITTI	MULTA	RECLUSIONE										TOTALE
			Mesi				Anni						
			fino a 1	1-3	3-6	6-12	1-2	2-3	3-5	5-10	oltre 10		
	VENETO												
2, 3, 5, 8	Omicidio volontario	—	—	—	—	—	—	—	—	—	2		2
4	Infanticidio per causa di onore	—	—	—	—	—	—	—	—	—	—		—
6, 7	Omicidio preterintenzionale	—	—	—	1	—	—	1	1	—	—		3
9, 10	Omicidio colposo	—	—	10	207	281	76	2	—	1	—		577
11	Percosse	12	1	—	—	—	—	—	—	—	—		13
12 a 14	Lesioni personali volontarie	—	3	45	13	11	20	1	2	1	—		97
15 a 17	Lesioni personali colpose	279	4	8	1	1	—	—	—	—	—		293
46, 47	Ingiurie e diffamazioni	46	1	—	—	—	—	—	—	—	—		47
48 a 61	Contro la famiglia	18	17	7	8	20	8	—	1	—	—		79
62 a 64	Violenza carnale, atti di libidine violenti e atti osceni	1	1	15	4	7	22	12	9	5	—		76
68, 69 / 74 a 78	Istigaz., sfruttam. e favor. prostituz.	—	—	—	—	2	20	7	8	3	1		41
90 a 92	Furto semplice	—	124	20	19	5	6	1	—	—	—		174
93	Furto aggravato	—	12	18	121	108	102	22	13	1	—		397
94 a 97	Rapina, estorsione, sequestro di persona	—	—	—	2	22	22	6	8	8	1		69
110 a 118	Truffa ed altre frodi	10	17	29	54	22	22	3	2	—	—		174
119	Frode nell'esercizio del commercio	8	2	—	—	—	—	—	—	—	—		10
120	Vendita sostanze alimentari non genuine	2	—	—	—	—	—	—	—	—	—		2
—	Bancarotta	—	—	26	62	1	6	2	2	—	—		98
—	Emissione assegni a vuoto	822	34	33	7	3	1	—	—	—	—		890
277 a 285	Violenza, resistenza, oltraggio	1	2	5	119	37	3	—	—	—	—		167
286 a 294	Peculato, malversazione, ecc.	—	—	1	1	4	6	4	1	—	—		16
—	Altri delitti	357	56	111	153	75	60	9	2	—	—		823
	TOTALE	1.556	274	318	770	614	374	67	52	19	4		4.048
	FRIULI - VENEZIA GIULIA												
2, 3, 5, 8	Omicidio volontario	—	—	—	—	—	1	—	1	—	2		4
4	Infanticidio per causa di onore	—	—	—	—	—	1	—	—	—	—		1
6, 7	Omicidio preterintenzionale	—	—	—	—	—	—	—	2	—	—		2
9, 10	Omicidio colposo	—	—	5	60	67	20	—	—	—	—		152
11	Percosse	4	—	—	—	—	—	—	—	—	—		4
12 a 14	Lesioni personali volontarie	—	3	19	15	4	6	2	—	—	—		49
15 a 17	Lesioni personali colpose	100	2	8	—	—	—	—	—	—	—		110
46, 47	Ingiurie e diffamazioni	24	2	—	1	—	—	—	—	—	—		27
48 a 61	Contro la famiglia	18	11	4	—	8	4	—	1	1	—		47
62 a 64	Violenza carnale, atti di libidine violenti e atti osceni	2	1	7	7	5	14	—	—	2	—		38
68, 69 / 74 a 78	Istigaz., sfruttam. e favor. prostitus.	—	—	—	—	—	11	3	2	—	—		16
90 a 92	Furto semplice	1	209	47	26	4	3	—	—	—	—		286
93	Furto aggravato	—	5	12	96	102	79	30	16	—	—		341
94 a 97	Rapina, estorsione, sequestro di persona	—	—	—	—	8	10	6	2	1	—		27
110 a 118	Truffa ed altre frodi	6	12	16	32	17	25	5	—	1	—		105
119	Frode nell'esercizio del commercio	6	—	—	—	—	—	—	—	—	—		6
120	Vendita sostanze alimentari non genuine	—	—	—	—	—	—	—	—	—	—		—
—	Bancarotta	—	—	30	14	1	3	1	—	—	—		49
—	Emissione assegni a vuoto	203	10	5	4	1	—	—	—	—	—		223
277 a 285	Violenza, resistenza, oltraggio	—	1	9	73	27	3	1	—	—	—		114
286 a 294	Peculato, malversazione, ecc.	—	—	—	—	1	7	1	2	3	—		14
—	Altri delitti	175	63	92	66	39	30	13	12	—	—		490
	TOTALE	539	315	255	394	284	208	62	38	8	2		2 105
	LIGURIA												
2, 3, 5, 8	Omicidio volontario	—	—	—	—	—	—	—	1	6	11		18
4	Infanticidio per causa di onore	—	—	—	—	—	—	—	—	—	—		—
6, 7	Omicidio preterintenzionale	—	—	—	—	—	—	—	1	—	—		1
9, 10	Omicidio colposo	—	—	3	55	64	17	—	—	1	—		140
11	Percosse	3	—	—	—	1	—	—	—	—	—		4
12 a 14	Lesioni personali volontarie	—	4	34	27	10	17	5	—	—	—		97
15 a 17	Lesioni personali colpose	143	5	4	—	—	—	—	—	—	—		152
46, 47	Ingiurie e diffamazioni	28	—	—	—	—	1	—	—	—	—		29
48 a 61	Contro la famiglia	20	23	10	2	10	11	—	—	1	—		87
62 a 64	Violenza carnale, atti di libidine violenti e atti osceni	3	1	20	4	5	22	5	7	1	—		69
68, 69 / 74 a 78	Istigaz., sfruttam. e favor. prostituz.	—	—	—	—	—	19	7	3	2	—		31
90 a 92	Furto semplice	1	142	32	15	7	3	1	—	1	1		203
93	Furto aggravato	—	9	25	109	129	199	86	29	2	—		590
94 a 97	Rapina, estorsione, sequestro di persona	—	—	—	—	7	21	15	20	7	—		70
110 a 118	Truffa ed altre frodi	11	21	25	46	30	45	9	5	—	1		189
119	Frode nell'esercizio del commercio	13	—	—	—	—	—	—	—	—	—		13
120	Vendita sostanze alimentari non genuine	1	—	—	—	—	—	—	—	—	—		1
—	Bancarotta	—	1	22	34	4	3	4	3	—	—		71
—	Emissione assegni a vuoto	812	36	26	2	3	1	—	—	—	—		881
277 a 285	Violenza, resistenza, oltraggio	—	—	5	116	53	21	—	—	1	—		196
286 a 294	Peculato, malversazione, ecc.	—	—	—	—	3	—	1	2	—	—		6
—	Altri delitti	346	150	90	104	80	71	23	10	4	—		878
	TOTALE	1.382	397	296	519	406	445	158	81	26	13		3 723

Segue Tav. 124 — Condannati secondo il delitto, la pena inflitta e la regione in cui fu commesso

N. d'ordine	DELITTI	MULTA	RECLUSIONE									TOTALE
			Mesi				Anni					
			fino a 1	1-3	3-6	6-12	1-2	2-3	3-5	5-10	oltre 10	
	EMILIA - ROMAGNA											
2, 3, 5, 8	Omicidio volontario	—	—	—	—	—	—	2	—	4	4	10
4	Infanticidio per causa di onore	—	—	—	—	—	—	1	—	—	—	1
6, 7	Omicidio preterintenzionale	—	—	—	—	—	—	—	—	1	—	1
9, 10	Omicidio colposo	—	9	8	200	199	35	2	—	—	—	446
11	Percosse	10	—	1	—	—	—	—	—	—	—	11
12 a 14	Lesioni personali volontarie	—	7	55	19	10	12	1	1	1	—	106
15 a 17	Lesioni personali colpose	514	6	7	4	1	—	—	—	—	—	532
46, 47	Ingiurie e diffamazioni	33	1	3	—	1	—	—	—	—	—	38
48 a 61	Contro la famiglia	37	25	15	6	25	8	1	—	—	—	117
62 a 64	Violenza carnale, atti di libidine violenti e atti osceni	5	7	38	12	14	26	9	8	3	1	117
68, 69 / 74 a 78	Istigaz., sfruttam. e favor. prostituz.	—	—	—	1	3	21	13	7	1	1	57
90 a 92	Furto semplice	3	187	60	37	21	15	2	—	—	—	325
93	Furto aggravato	—	37	49	170	155	113	35	21	2	1	584
94 a 97	Rapina, estorsione, sequestro di persona	—	—	1	4	11	24	12	11	9	—	72
110 a 118	Truffa ed altre frodi	29	40	52	74	73	39	4	2	—	—	314
119	Frode nell'esercizio del commercio	44	—	—	—	—	—	—	—	—	—	44
120	Vendita sostanze alimentari non genuine	6	—	—	—	—	—	—	—	—	—	6
—	Bancarotta	—	—	61	85	14	13	9	2	—	—	178
—	Emissione assegni a vuoto	2.614	131	82	37	3	1	—	—	—	—	2.868
277 a 285	Violenza, resistenza, oltraggio	—	2	7	153	30	7	—	—	—	—	199
286 a 294	Peculato, malversazione, ecc.	—	—	—	—	5	8	3	2	—	—	18
—	Altri delitti	515	165	142	197	131	103	12	4	2	—	1.771
	TOTALE	3.810	605	582	999	696	435	100	58	24	7	7.316
	TOSCANA											
2, 3, 5, 8	Omicidio volontario	—	—	—	—	—	—	—	1	3	2	6
4	Infanticidio per causa di onore	—	—	—	—	—	—	1	—	—	—	1
6, 7	Omicidio preterintenzionale	—	—	—	—	—	—	—	—	—	—	—
9, 10	Omicidio colposo	—	—	6	139	250	65	—	1	—	—	461
11	Percosse	8	1	—	—	—	—	—	—	—	—	9
12 a 14	Lesioni personali volontarie	—	5	40	16	7	16	—	1	—	—	85
15 a 17	Lesioni personali colpose	576	1	2	3	1	1	—	—	—	—	584
46, 47	Ingiurie e diffamazioni	20	1	—	—	—	—	—	—	—	—	21
48 a 61	Contro la famiglia	30	27	14	6	17	10	1	1	—	—	106
62 a 64	Violenza carnale, atti di libidine violenti e atti osceni	—	1	19	6	6	23	9	6	—	1	71
68, 69 / 74 a 78	Istigaz., sfruttam. e favor. prostituz.	—	—	—	—	1	29	10	8	2	—	50
90 a 92	Furto semplice	1	136	13	15	6	5	1	1	—	—	178
93	Furto aggravato	—	18	15	111	99	136	50	25	4	—	458
94 a 97	Rapina, estorsione, sequestro di persona	—	—	—	3	7	9	3	—	6	1	29
110 a 118	Truffa ed altre frodi	16	27	46	51	55	31	3	2	—	—	231
119	Frode nell'esercizio del commercio	22	—	—	—	—	—	—	—	—	—	22
120	Vendita sostanze alimentari non genuine	6	—	—	—	—	—	—	—	—	—	6
—	Bancarotta	—	6	87	131	4	6	9	6	—	—	249
—	Emissione assegni a vuoto	2.458	44	44	11	1	2	—	—	—	—	2.562
277 a 285	Violenza, resistenza, oltraggio	—	2	4	121	39	10	6	1	—	—	183
286 a 294	Peculato, malversazione, ecc.	—	—	—	1	6	81	7	4	1	—	100
—	Altri delitti	516	123	119	188	114	72	13	7	1	1	1.154
	TOTALE	3.653	392	409	804	613	496	113	64	17	5	6.566
	UMBRIA											
2, 3, 5, 8	Omicidio volontario	—	—	—	—	—	—	—	—	—	1	1
4	Infanticidio per causa di onore	—	—	—	—	—	—	—	—	—	—	—
6, 7	Omicidio preterintenzionale	—	—	—	—	—	—	—	—	—	—	—
9, 10	Omicidio colposo	—	—	2	44	40	10	—	—	—	—	96
11	Percosse	—	—	—	—	—	—	—	—	—	—	—
12 a 14	Lesioni personali volontarie	—	1	11	2	4	—	—	—	—	—	18
15 a 17	Lesioni personali colpose	68	2	1	2	1	—	—	—	—	—	74
46, 47	Ingiurie e diffamazioni	4	—	—	—	—	—	—	—	—	—	4
48 a 61	Contro la famiglia	5	3	—	1	4	1	—	—	—	—	14
62 a 64	Violenza carnale, atti di libidine violenti e atti osceni	—	—	7	1	—	3	2	1	1	—	15
68, 69 / 74 a 78	Istigaz., sfruttam. e favor. prostituz.	—	—	—	—	—	2	1	1	—	—	4
90 a 92	Furto semplice	—	33	2	1	1	1	—	—	—	—	38
93	Furto aggravato	—	6	5	24	14	18	4	7	—	—	78
94 a 97	Rapina, estorsione, sequestro di persona	—	—	—	1	6	5	2	—	—	4	18
110 a 118	Truffa ed altre frodi	3	4	3	3	7	11	2	—	—	—	33
119	Frode nell'esercizio del commercio	3	—	—	—	—	—	—	—	—	—	3
120	Vendita sostanze alimentari non genuine	1	—	—	—	—	—	—	—	—	—	1
—	Bancarotta	—	1	5	14	1	1	—	—	—	—	22
—	Emissione assegni a vuoto	300	17	1	—	1	—	1	—	—	—	320
277 a 285	Violenza, resistenza, oltraggio	—	—	1	16	1	—	—	—	—	—	18
286 a 294	Peculato, malversazione, ecc.	—	—	—	—	—	1	1	—	—	—	2
—	Altri delitti	50	20	21	36	24	11	1	—	—	—	163
	TOTALE	434	87	59	145	104	64	14	10	1	5	923

Segue Tav. 124 — Condannati secondo il delitto, la pena inflitta e la regione in cui fu commesso

N. d'ordine	DELITTI	MULTA	RECLUSIONE									TOTALE
			Mesi				Anni					
			fino a 1	1-3	3-6	6-12	1-2	2-3	3-5	5-10	oltre 10	
	MARCHE											
2, 3, 5, 8	Omicidio volontario	—	—	—	—	—	—	—	—	—	1	1
4	Infanticidio per causa di onore	—	—	—	—	—	—	—	1	—	—	1
6, 7	Omicidio preterintenzionale	—	—	—	—	—	—	—	—	—	—	—
9, 10	Omicidio colposo	—	—	—	40	55	11	—	—	—	—	106
11	Percosse	—	1	—	—	—	—	—	—	—	—	1
12 a 14	Lesioni personali volontarie	—	2	8	6	1	1	1	—	—	—	19
15 a 17	Lesioni personali colpose	99	1	—	1	—	1	—	—	—	—	102
46, 47	Ingiurie e diffamazioni	15	—	—	—	—	—	—	—	—	—	15
48 a 61	Contro la famiglia	4	4	2	—	4	1	—	—	—	—	15
62 a 64	Violenza carnale, atti di libidine violenti e atti osceni	4	1	7	1	1	5	1	2	—	—	22
68, 69 / 74 a 78	Istigaz., sfruttam. e favor. prostituz.	—	—	—	—	—	4	1	1	—	—	6
90 a 92	Furto semplice	—	38	7	4	1	—	1	—	—	—	51
93	Furto aggravato	—	2	5	29	23	15	7	3	—	—	84
94 a 97	Rapina, estorsione, sequestro di persona	—	—	—	—	—	1	—	1	—	—	2
110 a 118	Truffa ed altre frodi	7	5	6	30	11	12	—	—	—	—	71
119	Frode nell'esercizio del commercio	2	—	—	—	—	—	—	—	—	—	2
120	Vendita sostanze alimentari non genuine	6	—	—	—	—	—	—	—	—	—	6
—	Bancarotta	—	—	31	20	1	2	—	2	—	—	56
—	Emissione assegni a vuoto	521	4	9	5	—	—	—	—	—	—	539
277 a 285	Violenza, resistenza, oltraggio	—	1	2	35	7	3	—	—	—	—	48
286 a 294	Peculato, malversazione, ecc.	—	—	—	—	—	1	1	—	—	—	2
—	Altri delitti	122	34	20	51	30	15	2	—	1	—	275
	TOTALE	780	93	97	222	134	72	14	10	1	1	1.424
	LAZIO											
2, 3, 5, 8	Omicidio volontario	—	—	—	—	—	—	—	1	5	(a) 4	10
4	Infanticidio per causa di onore	—	—	—	—	—	1	—	—	—	—	1
6, 7	Omicidio preterintenzionale	—	—	—	—	—	—	—	1	1	—	2
9, 10	Omicidio colposo	—	2	8	85	143	43	1	—	—	—	282
11	Percosse	10	2	—	—	—	—	—	—	—	—	12
12 a 14	Lesioni personali volontarie	—	1	57	29	17	16	4	1	1	—	126
15 a 17	Lesioni personali colpose	162	1	6	2	2	—	—	—	—	—	173
46, 47	Ingiurie e diffamazioni	51	—	2	—	—	—	—	—	—	—	53
48 a 61	Contro la famiglia	34	37	24	8	13	13	—	—	—	1	130
62 a 64	Violenza carnale, atti di libidine violenti e atti osceni	4	—	39	15	4	17	7	7	6	—	99
68, 69 / 74 a 78	Istigaz., sfruttam. e favor. prostitus.	—	—	—	—	1	21	8	5	—	—	35
90 a 92	Furto semplice	3	77	18	12	4	7	—	—	—	—	121
93	Furto aggravato	—	7	56	182	180	158	40	21	2	—	646
94 a 97	Rapina, estorsione, sequestro di persona	—	—	—	6	13	19	11	6	4	—	59
110 a 118	Truffa ed altre frodi	3	12	27	65	64	56	12	3	3	—	245
119	Frode nell'esercizio del commercio	26	—	—	—	—	—	—	—	—	—	26
120	Vendita sostanze alimentari non genuine	23	1	—	—	—	—	—	—	—	—	24
—	Bancarotta	—	—	13	21	3	19	8	3	—	—	67
—	Emissione assegni a vuoto	1.482	81	53	19	3	2	—	—	—	—	1.640
277 a 285	Violenza, resistenza, oltraggio	—	2	7	180	46	16	1	—	—	—	252
286 a 294	Peculato, malversazione, ecc.	—	—	—	1	2	3	4	1	—	—	11
—	Altri delitti	528	136	157	257	134	137	18	5	4	—	1.376
	TOTALE	2.326	359	467	842	629	528	114	54	26	5	5.350
	ABRUZZI											
2, 3, 5, 8	Omicidio volontario	—	—	—	—	—	—	—	3	2	6	11
4	Infanticidio per causa di onore	—	—	—	—	—	1	—	—	3	—	4
6, 7	Omicidio preterintenzionale	—	—	—	—	—	—	—	1	—	1	2
9, 10	Omicidio colposo	—	—	4	55	78	13	1	2	—	—	153
11	Percosse	3	—	—	—	—	—	—	—	—	—	3
12 a 14	Lesioni personali volontarie	—	2	26	7	—	6	2	—	—	—	43
15 a 17	Lesioni personali colpose	79	1	—	—	—	—	—	—	—	—	80
46, 47	Ingiurie e diffamazioni	31	—	1	—	—	—	—	—	—	—	32
48 a 61	Contro la famiglia	16	11	6	6	13	7	—	—	—	—	59
62 a 64	Violenza carnale, atti di libidine violenti e atti osceni	—	—	6	2	2	10	6	2	—	—	28
68, 69 / 74 a 78	Istigaz., sfruttam. e favor. prostitus.	—	—	—	—	—	10	8	1	—	—	19
90 a 92	Furto semplice	—	33	8	4	4	7	3	3	—	—	62
93	Furto aggravato	—	10	6	34	37	63	27	5	—	—	182
94 a 97	Rapina, estorsione, sequestro di persona	—	—	—	1	4	11	—	1	—	—	17
110 a 118	Truffa ed altre frodi	6	8	12	25	21	17	—	—	—	—	89
119	Frode nell'esercizio del commercio	9	—	—	—	—	—	—	—	—	—	9
120	Vendita sostanze alimentari non genuine	18	—	—	—	—	—	—	—	—	—	18
—	Bancarotta	—	1	13	27	1	2	—	—	—	—	44
—	Emissione assegni a vuoto	455	6	2	1	—	—	—	—	—	—	464
277 a 285	Violenza, resistenza, oltraggio	—	—	1	56	17	2	1	—	—	—	77
286 a 294	Peculato, malversazione, ecc.	—	—	—	—	1	6	2	—	—	—	9
—	Altri delitti	223	42	47	89	47	33	9	3	3	—	496
	TOTALE	840	114	132	307	225	188	59	21	8	7	1.901

(a) Compreso 1 condannato all'ergastolo per omicidio volontario.

Segue Tav. 124 — Condannati secondo il delitto, la pena inflitta e la regione in cui fu commesso

N. d'ordine	DELITTI	MULTA	RECLUSIONE									TOTALE
			Mesi				Anni					
			fino a 1	1-3	3-6	6-12	1-2	2-3	3-5	5-10	oltre 10	
	MOLISE											
2, 3, 5, 8	Omicidio volontario	—	—	—	—	—	—	—	1	1	—	2
4	Infanticidio per causa di onore	—	—	—	—	—	—	—	—	—	—	—
6, 7	Omicidio preterintenzionale	—	—	—	—	—	—	—	—	2	—	2
9, 10	Omicidio colposo	—	—	—	2	9	1	—	—	—	—	12
11	Percosse	—	—	—	—	—	—	—	—	—	—	—
12 a 14	Lesioni personali volontarie	—	—	2	4	—	1	—	—	—	—	7
15 a 17	Lesioni personali colpose	17	—	—	—	—	—	—	—	—	—	17
46, 47	Ingiurie e diffamazioni	6	—	—	—	—	—	—	—	—	—	6
48 a 61	Contro la famiglia	5	6	—	—	1	1	—	—	—	—	13
62 a 64	Violenza carnale, atti di libidine violenti e atti osceni	—	1	—	—	1	1	1	—	—	—	4
68, 69 / 74 a 78	Istigaz., sfruttam. e favor. prostituz.	—	—	—	—	—	—	—	1	—	—	1
90 a 92	Furto semplice	—	28	—	2	—	1	1	—	—	—	32
93	Furto aggravato	—	—	—	6	2	4	4	2	1	—	19
94 a 97	Rapina, estorsione, sequestro di persona	—	—	—	—	1	—	—	—	—	—	1
110 a 118	Truffa ed altre frodi	—	1	2	2	3	3	—	—	—	—	11
119	Frode nell'esercizio del commercio	3	—	—	—	—	—	—	—	—	—	3
120	Vendita sostanze alimentari non genuine	1	—	—	—	—	—	—	—	—	—	1
—	Bancarotta	—	—	—	1	—	1	—	—	—	—	2
—	Emissione assegni a vuoto	66	1	—	1	—	—	—	—	—	—	68
277 a 285	Violenza, resistenza, oltraggio	—	—	1	12	1	—	—	—	—	—	14
286 a 294	Peculato, malversazione, ecc.	—	—	—	—	—	—	—	—	—	—	—
—	Altri delitti	47	6	4	17	5	6	2	—	—	—	89
	TOTALE	145	43	9	49	23	19	8	4	4	—	304
	CAMPANIA											
2, 3, 5, 8	Omicidio volontario	—	—	—	—	1	—	4	11	12	(a) 67	95
4	Infanticidio per causa di onore	—	—	—	—	—	—	—	1	—	—	1
6, 7	Omicidio preterintenzionale	—	—	1	—	1	—	1	—	1	1	5
9, 10	Omicidio colposo	—	—	3	89	114	34	1	4	1	—	246
11	Percosse	13	—	—	—	—	—	—	—	—	—	13
12 a 14	Lesioni personali volontarie	—	5	113	68	36	43	11	7	1	—	284
15 a 17	Lesioni personali colpose	188	6	3	5	1	—	—	—	—	—	203
46, 47	Ingiurie e diffamazioni	77	3	—	—	—	—	—	—	—	—	80
48 a 61	Contro la famiglia	94	98	43	13	30	25	2	1	—	2	308
62 a 64	Violenza carnale, atti di libidine violenti e atti osceni	2	1	22	9	9	33	16	18	2	1	118
68, 69 / 74 a 78	Istigaz., sfruttam. e favor. prostituz.	—	1	—	1	1	31	17	12	4	—	67
90 a 92	Furto semplice	2	162	13	12	7	3	—	—	—	—	199
93	Furto aggravato	—	11	21	188	229	456	129	59	2	1	1.106
94 a 97	Rapina, estorsione, sequestro di persona	—	1	1	11	20	50	20	22	11	—	137
110 a 118	Truffa ed altre frodi	4	45	53	196	80	62	6	3	—	—	450
119	Frode nell'esercizio del commercio	29	—	—	—	—	—	—	—	—	—	29
120	Vendita sostanze alimentari non genuine	9	—	—	—	—	—	—	—	—	—	9
—	Bancarotta	—	3	30	45	36	27	10	2	2	—	153
—	Emissione assegni a vuoto	3.046	392	137	24	6	—	—	—	—	1	3.606
277 a 285	Violenza, resistenza, oltraggio	2	6	5	253	149	55	8	—	—	—	478
286 a 294	Peculato, malversazione, ecc.	—	1	2	4	1	4	—	1	—	—	13
—	Altri delitti	2.060	364	317	426	218	213	33	23	5	1	3.860
	TOTALE	5.534	1.099	964	1.342	949	1.037	258	165	46	74	11.468
	PUGLIA											
2, 3, 5, 8	Omicidio volontario	—	—	—	—	—	1	—	6	20	(b) 27	54
4	Infanticidio per causa di onore	—	—	—	—	—	—	—	—	—	—	—
6, 7	Omicidio preterintenzionale	—	—	—	—	—	—	—	2	—	—	2
9, 10	Omicidio colposo	—	—	4	106	188	31	—	—	—	—	329
11	Percosse	14	—	—	—	—	—	—	—	—	—	14
12 a 14	Lesioni personali volontarie	—	1	95	34	14	26	4	9	1	—	184
15 a 17	Lesioni personali colpose	234	3	3	5	—	—	—	—	—	—	245
46, 47	Ingiurie e diffamazioni	57	—	1	1	—	—	—	—	—	—	59
48 a 61	Contro la famiglia	79	73	50	11	27	27	2	—	—	—	269
62 a 64	Violenza carnale, atti di libidine violenti e atti osceni	2	—	25	17	7	23	13	15	10	—	112
68, 69 / 74 a 78	Istigaz., sfruttam. e favor. prostituz.	—	1	—	3	2	34	14	15	4	—	73
90 a 92	Furto semplice	2	213	25	24	14	31	1	3	—	—	313
93	Furto aggravato	—	28	46	227	196	302	98	46	2	1	948
94 a 97	Rapina, estorsione, sequestro di persona	—	—	—	3	16	26	19	10	1	1	76
110 a 118	Truffa ed altre frodi	11	55	40	76	48	24	4	1	—	—	259
119	Frode nell'esercizio del commercio	31	—	—	—	—	—	—	—	—	—	31
120	Vendita sostanze alimentari non genuine	11	—	—	—	—	—	—	—	—	—	11
—	Bancarotta	—	2	53	63	2	11	3	3	—	—	137
—	Emissione assegni a vuoto	1.902	43	20	2	—	—	—	—	—	—	1.967
277 a 285	Violenza, resistenza, oltraggio	—	1	3	198	57	26	—	2	—	—	277
286 a 294	Peculato, malversazione, ecc.	—	1	—	3	2	7	3	—	—	—	16
—	Altri delitti	984	144	175	270	163	121	19	10	4	—	1.890
	TOTALE	3.327	565	540	1.033	738	690	180	122	42	29	7.266

(a) Compresi 2 condannati all'ergastolo per omicidio volontario. - (b) Compreso 1 condannato all'ergastolo per omicidio volontario.

Segue Tav. 124 — Condannati secondo il delitto, la pena inflitta e la regione in cui fu commesso

N. d'ordine	DELITTI	MULTA	RECLUSIONE									TOTALE
			Mesi				Anni					
			fino a 1	1-3	3-6	6-12	1-2	2-3	3-5	5-10	oltre 10	
	BASILICATA											
2, 3, 5, 8	Omicidio volontario	—	—	—	—	—	—	—	—	4	4	8
4	Infanticidio per causa di onore	—	—	—	—	—	—	—	—	—	—	—
6, 7	Omicidio preterintenzionale	—	—	—	—	—	1	—	—	—	1	2
9, 10	Omicidio colposo	—	—	1	3	16	4	—	—	—	—	24
11	Percosse	3	—	—	—	—	—	—	—	—	—	3
12 a 14	Lesioni personali volontarie	—	—	12	9	1	7	1	2	—	—	32
15 a 17	Lesioni personali colpose	18	1	1	—	—	—	—	—	—	—	20
46, 47	Ingiurie e diffamazioni	14	—	—	—	—	—	—	—	—	—	14
48 a 61	Contro la famiglia	3	4	5	2	4	1	—	—	—	—	19
62 a 64	Violenza carnale, atti di libidine violenti e atti osceni	—	—	—	—	—	2	1	6	—	—	9
68, 69 / 74 a 78	Istigaz., sfruttam. e favor. prostituz.	—	—	—	—	—	4	1	1	—	—	6
90 a 92	Furto semplice	—	25	5	6	6	1	—	—	—	—	43
93	Furto aggravato	—	2	1	2	6	10	7	5	—	—	33
94 a 97	Rapina, estorsione, sequestro di persona	—	—	—	—	1	2	—	1	—	—	4
110 a 118	Truffa ed altre frodi	—	2	2	1	3	2	—	—	—	—	10
119	Frode nell'esercizio del commercio	2	—	—	—	—	—	—	—	—	—	2
120	Vendita sostanze alimentari non genuine	7	—	—	—	—	—	—	—	—	—	7
—	Bancarotta	—	—	—	1	—	—	—	—	—	—	1
—	Emissione assegni a vuoto	93	13	5	2	—	1	—	—	—	—	114
277 a 285	Violenza, resistenza, oltraggio	—	—	—	19	7	1	3	—	—	—	30
286 a 294	Peculato, malversazione, ecc.	—	—	—	—	—	3	1	—	—	—	4
—	Altri delitti	98	23	23	29	24	24	—	2	1	—	224
	TOTALE	238	70	55	74	68	63	14	17	5	5	609
	CALABRIA											
2, 3, 5, 8	Omicidio volontario	—	—	—	—	—	2	1	5	19	45	72
4	Infanticidio per causa di onore	—	—	—	—	—	—	1	—	—	—	1
6, 7	Omicidio preterintenzionale	—	—	—	—	—	—	—	1	1	3	5
9, 10	Omicidio colposo	—	—	—	13	56	13	2	—	—	—	84
11	Percosse	11	1	—	—	—	1	—	—	—	—	13
12 a 14	Lesioni personali volontarie	—	3	26	17	7	37	10	2	2	—	104
15 a 17	Lesioni personali colpose	48	—	—	1	—	—	—	—	—	—	49
46, 47	Ingiurie e diffamazioni	24	2	1	—	—	—	—	—	—	—	27
48 a 61	Contro la famiglia	11	15	7	1	14	28	—	—	1	1	78
62 a 64	Violenza carnale, atti di libidine violenti e atti osceni	—	—	4	5	4	14	6	2	3	1	39
68, 69 / 74 a 78	Istigaz., sfruttam. e favor. prostituz.	—	—	—	—	—	3	1	—	—	—	4
90 a 92	Furto semplice	—	22	3	2	4	1	—	—	—	—	32
93	Furto aggravato	—	2	6	50	52	63	17	16	—	—	206
94 a 97	Rapina, estorsione, sequestro di persona	—	—	—	1	3	18	4	1	2	—	29
110 a 118	Truffa ed altre frodi	3	8	7	18	15	15	2	—	—	—	68
119	Frode nell'esercizio del commercio	—	—	—	—	—	—	—	—	—	—	—
120	Vendita sostanze alimentari non genuine	—	—	—	—	—	—	—	—	—	—	—
—	Bancarotta	—	—	—	1	6	2	1	—	—	—	10
—	Emissione assegni a vuoto	489	22	16	7	1	—	—	—	—	—	535
277 a 285	Violenza, resistenza, oltraggio	—	—	1	62	23	12	1	—	1	—	100
286 a 294	Peculato, malversazione, ecc.	—	—	—	—	—	5	—	—	—	—	5
—	Altri delitti	684	58	107	117	70	62	5	4	—	—	1.107
	TOTALE	1.270	133	179	300	251	275	50	31	27	50	2.566
	SICILIA											
2, 3, 5, 8	Omicidio volontario	—	—	—	—	2	3	2	18	22	(a) 80	127
4	Infanticidio per causa di onore	—	—	—	—	—	1	—	—	—	—	1
6, 7	Omicidio preterintenzionale	—	—	—	—	—	1	—	2	4	—	7
9, 10	Omicidio colposo	—	1	1	55	150	58	1	1	1	—	268
11	Percosse	7	1	—	—	—	1	—	—	—	—	9
12 a 14	Lesioni personali volontarie	—	1	49	53	26	40	8	10	3	—	190
15 a 17	Lesioni personali colpose	116	2	5	2	1	2	—	—	—	—	128
46, 47	Ingiurie e diffamazioni	34	2	2	3	1	—	—	—	—	—	42
48 a 61	Contro la famiglia	101	91	65	24	41	68	10	—	—	—	400
62 a 64	Violenza carnale, atti di libidine violenti e atti osceni	1	1	18	11	3	24	17	22	10	—	107
68, 69 / 74 a 78	Istigaz., sfruttam. e favor. prostituz.	—	—	—	2	3	46	12	9	2	—	74
90 a 92	Furto semplice	4	122	32	24	30	37	11	7	—	—	267
93	Furto aggravato	—	22	34	111	184	261	101	83	9	—	805
94 a 97	Rapina, estorsione, sequestro di persona	—	—	1	7	13	42	30	23	24	2	142
110 a 118	Truffa ed altre frodi	16	26	50	75	98	62	12	2	1	—	342
119	Frode nell'esercizio del commercio	72	1	—	—	—	—	—	—	—	—	73
120	Vendita sostanze alimentari non genuine	13	—	—	—	—	—	—	—	—	—	13
—	Bancarotta	—	1	18	98	14	18	7	1	—	—	157
—	Emissione assegni a vuoto	2.376	42	31	15	—	1	—	—	—	—	2.465
277 a 285	Violenza, resistenza, oltraggio	2	4	4	154	121	44	—	1	3	—	333
286 a 294	Peculato, malversazione, ecc.	—	—	2	5	3	12	8	—	—	—	30
—	Altri delitti	1.846	191	594	380	236	176	29	26	17	—	3.495
	TOTALE	4.588	508	906	1.019	926	897	248	205	96	82	9.475

(a) Compresi 2 condannati all'ergastolo per omicidio volontario.

Segue Tav. 124 — Condannati secondo il delitto, la pena inflitta e la regione in cui fu commesso

N. d'ordine	DELITTI	MULTA	RECLUSIONE									TOTALE
			Mesi				Anni					
			fino a 1	1-3	3-6	6-12	1-2	2-3	3-5	5-10	oltre 10	
	SARDEGNA											
2, 3, 5, 8	Omicidio volontario	—	—	—	—	—	—	—	2	2	(b) 25	29
4	Infanticidio per causa di onore	—	—	—	—	—	—	—	—	—	—	—
6, 7	Omicidio preterintenzionale	—	—	—	—	—	—	—	—	2	—	2
9, 10	Omicidio colposo	—	—	—	34	77	18	—	—	—	—	129
11	Percosse	6	—	1	—	—	—	—	—	—	—	7
12 a 14	Lesioni personali volontarie	—	2	41	14	1	24	1	1	—	—	84
15 a 17	Lesioni personali colpose	88	2	2	—	—	—	—	—	—	—	92
46, 47	Ingiurie e diffamazioni	15	—	—	1	—	—	—	—	—	—	16
48 a 61	Contro la famiglia	13	7	5	—	13	9	—	—	—	—	47
62 a 64	Violenza carnale, atti di libidine violenti e atti osceni	1	—	6	5	3	11	7	10	—	—	43
68, 69 / 74 a 78	Istigaz., sfruttam. e favor. prostituz.	—	1	—	—	—	5	6	6	1	—	19
90 a 92	Furto semplice	—	96	13	25	11	6	5	4	1	—	161
93	Furto aggravato	—	7	12	77	68	70	33	33	—	—	300
94 a 97	Rapina, estorsione, sequestro di persona	—	—	—	2	10	12	3	3	6	2	38
110 a 118	Truffa ed altre frodi	—	20	29	26	17	15	4	—	—	—	111
119	Frode nell'esercizio del commercio	15	—	—	—	—	—	—	—	—	—	15
120	Vendita sostanze alimentari non genuine	8	—	—	1	—	—	—	—	—	—	9
—	Bancarotta	—	—	28	7	—	2	—	—	—	—	37
—	Emissione assegni a vuoto	532	15	8	3	—	1	—	1	—	—	560
277 a 285	Violenza, resistenza, oltraggio	1	1	3	71	18	5	1	—	—	—	100
286 a 294	Peculato, malversazione, ecc.	—	1	—	—	1	1	1	—	—	—	4
—	Altri delitti	194	49	76	51	34	35	6	7	11	1	464
	TOTALE	873	201	224	317	253	214	67	67	23	28	2.267
	ITALIA											
2, 3, 5, 8	Omicidio volontario	—	—	—	—	3	7	13	77	127	(b) 317	544
4	Infanticidio per causa di onore	—	—	—	—	—	6	4	2	3	—	15
6, 7	Omicidio preterintenzionale	—	—	1	3	1	3	2	15	15	7	47
9, 10	Omicidio colposo	—	5	88	1.658	2.276	573	17	12	4	—	4.633
11	Percosse	152	8	4	—	1	2	—	—	—	—	167
12 a 14	Lesioni personali volontarie	—	53	840	389	182	330	61	43	11	1	1.910
15 a 17	Lesioni personali colpose	3.663	44	92	31	11	8	—	—	—	—	3.849
46, 47	Ingiurie e diffamazioni	605	25	12	9	4	2	—	—	—	—	657
48 a 61	Contro la famiglia	654	560	301	112	297	250	19	9	4	4	2.210
62 a 64	Violenza carnale, atti di libidine violenti e atti osceni	37	12	350	133	101	333	139	136	56	5	1.302
68, 69 / 74 a 78	Istigaz., sfruttam. e favor. prostituz.	—	3	2	9	17	339	140	98	25	2	635
90 a 92	Furto semplice	19	2.281	414	315	194	158	39	21	4	1	3.446
93	Furto aggravato	—	242	512	2.012	2.127	2.558	878	444	29	3	8.805
94 a 97	Rapina, estorsione, sequestro di persona	—	1	3	51	220	352	160	167	126	21	1.101
110 a 118	Truffa ed altre frodi	174	388	552	981	748	557	85	29	71	1	3.522
119	Frode nell'esercizio del commercio	359	3	—	—	1	—	—	—	—	—	363
120	Vendita sostanze alimentari non genuine	116	2	—	1	—	—	—	—	—	—	119
—	Bancarotta	—	24	530	810	103	146	68	37	9	—	1.727
—	Emissione assegni a vuoto	25.124	1.174	655	189	28	13	1	1	—	1	27.186
277 a 285	Violenza, resistenza, oltraggio	9	23	83	2.044	761	234	28	6	5	—	3.193
286 a 294	Peculato, malversazione, ecc.	—	3	5	15	41	169	41	19	5	1	299
—	Altri delitti	10.676	2.721	3.000	3.019	1.774	1.450	239	138	54	3	23.074
	TOTALE	41.588	7.572	7.444	11.781	8.890	7.490	1.934	1.254	484	367	88.804

(a) Compresi 2 condannati all'ergastolo per omicidio volontario. - (b) Compresi 11 condannati all'ergastolo per omicidio volontario.

Tav. 125 — Condannati secondo la regione del commesso delitto, lo stato civile, l'età e il sesso

REGIONI STATO CIVILE	ETÀ - *Anni*								TOTALE
	14-17	18-20	21-24	25-29	30-39	40-49	50-59	60 e oltre	
	MASCHI E FEMMINE								
PIEMONTE	40	407	624	936	1.835	1.106	433	206	5.587
Celibi e nubili	33	347	350	245	218	99	29	16	1.337
Coniugati	6	60	273	679	1.588	972	374	167	4.119
Vedovi	1	—	—	5	15	21	25	21	88
Separati, già coniugati (a) e divorziati	—	—	1	7	14	14	5	2	43
VALLE D'AOSTA	—	24	49	49	80	54	12	16	284
Celibi e nubili	—	21	32	35	15	7	—	—	90
Coniugati	—	3	17	34	63	45	9	11	182
Vedovi	—	—	—	—	2	1	3	5	11
Separati, già coniugati (a) e divorziati	—	—	—	—	—	1	—	—	1
LOMBARDIA	101	1.180	1.824	2.523	4.407	2.563	1.075	481	14.154
Celibi e nubili	86	891	1.037	853	678	236	101	28	3.910
Coniugati	14	289	781	1.657	3.691	2.277	927	401	10.037
Vedovi	1	—	2	2	27	45	14	51	172
Separati, già coniugati (a) e divorziati	—		4	11	11	5	3	1	35
TRENTINO-A. ADIGE	27	149	229	273	392	238	108	52	1.468
Celibi e nubili	26	131	164	120	84	36	16	10	587
Coniugati	1	18	64	151	300	194	85	31	844
Vedovi	—	—	—	—	2	5	4	10	21
Separati, già coniugati (a) e divorziati	—	—	1	2	6	3	3	1	16
Bolzano-Bozen	*14*	*101*	*179*	*201*	*283*	*171*	*71*	*32*	*1.052*
Celibi e nubili	*14*	*90*	*129*	*88*	*65*	*28*	*10*	*7*	*431*
Coniugati	—	*11*	*50*	*111*	*212*	*137*	*56*	*21*	*598*
Vedovi	—	—	—	—	*1*	*3*	*3*	*3*	*10*
Separati, già coniugati (a) e divorziati	—	—	—	*2*	*5*	*3*	*2*	*1*	*13*
Trento	*13*	*48*	*50*	*72*	*109*	*67*	*37*	*20*	*416*
Celibi e nubili	*12*	*41*	*35*	*32*	*19*	*8*	*6*	*3*	*156*
Coniugati	*1*	*7*	*14*	*40*	*88*	*57*	*29*	*10*	*246*
Vedovi	—	—	—	—	*1*	*2*	*1*	*7*	*11*
Separati, già coniugati (a) e divorziati		—	*1*	—	*1*	—	*1*	—	*3*
VENETO	70	344	539	776	1.165	697	294	163	4.048
Celibi e nubili	60	301	365	271	198	74	31	15	1.315
Coniugati	10	41	172	505	949	612	244	125	2.658
Vedovi	—	—	1	—	11	9	16	23	60
Separati, già coniugati (a) e divorziati	—	2	1	—	7	2	3	—	15
FRIULI-VEN. GIULIA	47	289	373	344	475	337	153	87	2.105
Celibi e nubili	45	254	270	154	120	53	25	15	936
Coniugati	1	34	102	187	347	276	121	56	1.124
Vedovi	—	1	1	1	3	7	6	16	35
Separati, già coniugati (a) e divorziati	1	—	—	2	5	1	1	—	10

(a) Per già coniugato si intende la persona che ha ottenuto lo scioglimento del matrimonio ai sensi della legge 1-12-1970, n. 898.

Segue Tav. 125 — Condannati secondo la regione del commesso delitto, lo stato civile, l'età e il sesso

REGIONI STATO CIVILE	ETÀ - *Anni* 14-17	18-20	21-24	25-29	30-39	40-49	50-59	60 e oltre	TOTALE
	MASCHI E FEMMINE								
LIGURIA	52	357	464	570	1.086	719	312	163	3.723
Celibi e nubili	51	302	291	212	215	91	43	10	1.215
Coniugati	1	54	173	352	862	608	249	119	2.418
Vedovi	—	1	—	1	2	15	16	34	69
Separati, già coniugati (*a*) e divorziati	—	—	—	5	7	5	4	—	21
EMILIA-ROMAGNA	70	530	845	1.199	2.416	1.406	600	250	7.316
Celibi e nubili	59	458	508	435	439	180	54	11	2.144
Coniugati	11	72	333	762	1.940	1.200	526	202	5.054
Vedovi	—	—	3	1	13	23	17	36	93
Separati, già coniugati (*a*) e divorziati	—	—	1	1	16	3	3	1	25
TOSCANA	51	417	742	1.044	2.018	1.429	572	293	6.566
Celibi e nubili	41	364	496	415	326	122	41	[illegible]	1.830
Coniugati	10	53	244	629	1.681	1.277	499	212	4.605
Vedovi	—	—	1	3	2	23	24	54	107
Separati, già coniugati (*a*) e divorziati	—	—	1	1	9	7	8	1	27
UMBRIA	19	54	88	141	279	203	94	45	923
Celibi e nubili	12	40	61	45	45	14	5	3	225
Coniugati	7	14	27	96	230	189	89	36	688
Vedovi	—	—	—	—	—	—	—	6	6
Separati, già coniugati (*a*) e divorziati	—	—	—	—	4	—	—	—	4
MARCHE	7	74	126	195	474	318	159	71	1.424
Celibi e nubili	5	66	80	70	61	27	14	7	330
Coniugati	2	8	46	124	411	287	140	56	1.074
Vedovi	—	—	—	—	2	2	5	8	17
Separati, già coniugati (*a*) e divorziati	—	—	—	1	—	2	—	—	3
LAZIO	54	435	609	803	1.653	1.105	487	204	5.350
Celibi e nubili	51	366	362	237	236	98	41	22	1.413
Coniugati	3	69	246	560	1.406	988	425	165	3.860
Vedovi	—	—	—	3	8	16	18	17	62
Separati, già coniugati (*a*) e divorziati	—	—	1	3	3	3	3	2	15
ABRUZZI	21	126	214	279	569	404	188	100	1.901
Celibi e nubili	19	101	116	88	80	25	11	8	468
Coniugati	2	25	76	189	481	371	165	83	1.392
Vedovi	—	—	2	1	7	8	9	9	36
Separati, già coniugati (*a*) e divorziati	—	—	—	1	1	—	3	—	5
MOLISE	5	17	24	38	97	80	26	17	304
Celibi e nubili	5	14	12	10	8	5	2	1	57
Coniugati	—	2	11	26	84	72	23	11	229
Vedovi	—	1	1	1	4	3	1	5	16
Separati, già coniugati (*a*) e divorziati	—	—	—	1	1	—	—	—	2

(*a*) Cfr. corrispondente nota a pagina precedente.

Segue Tav. 125 — Condannati secondo la regione del commesso delitto, lo stato civile, l'età e il sesso

REGIONI STATO CIVILE	ETÀ - *Anni* 14-17	18-20	21-24	25-29	30-39	40-49	50-59	60 e oltre	TOTALE
	MASCHI E FEMMINE								
CAMPANIA	346	753	1.166	1.765	3.387	2.474	1.041	536	11.468
Celibi e nubili	319	506	472	401	310	165	50	23	2.246
Coniugati	27	247	690	1.360	3.052	2.261	926	431	8.994
Vedovi	—	—	4	4	19	45	61	82	215
Separati, già coniugati (*a*) e divorziati	—	—	—	—	6	3	4	—	13
PUGLIA	361	551	835	1.089	2.296	1.327	511	296	7.266
Celibi e nubili	328	403	403	272	275	93	23	18	1.815
Coniugati	32	148	430	812	2.007	1.212	465	234	5.340
Vedovi	1	—	1	4	10	17	21	42	96
Separati, già coniugati (*a*) e divorziati	—	—	1	1	4	5	2	2	15
BASILICATA	8	29	60	74	211	139	47	41	609
Celibi e nubili	7	22	31	32	30	14	2	1	140
Coniugati	1	7	29	42	180	123	43	35	460
Vedovi	—	—	—	—	1	2	1	5	9
Separati, già coniugati (*a*) e divorziati	—	—	—	—	—	—	—	—	—
CALABRIA	61	154	250	392	788	521	266	134	2.566
Celibi e nubili	54	116	114	102	100	30	14	11	541
Coniugati	7	38	135	290	681	480	238	112	1.981
Vedovi	—	—	—	—	5	10	14	11	40
Separati, già coniugati (*a*) e divorziati	—	—	1	—	2	1	—	—	4
SICILIA	263	721	953	1.385	2.732	1.997	932	492	9.475
Celibi e nubili	219	488	413	350	301	134	47	32	1.974
Coniugati	44	231	538	1.030	2.408	1.851	857	405	7.364
Vedovi	—	1	2	4	18	17	27	55	124
Separati, già coniugati (*a*) e divorziati	—	1	—	1	5	5	1	—	13
SARDEGNA	117	240	285	351	637	415	135	87	2.267
Celibi e nubili	110	218	207	144	120	70	15	9	893
Coniugati	7	21	78	207	513	340	119	74	1.359
Vedovi	—	1	—	—	4	3	—	4	12
Separati, già coniugati (*a*) e divorziati	—	—	—	—	—	2	1	—	3
ITALIA	1.720	6.851	10.299	14.226	26.997	17.532	7.445	3.734	88.804
Celibi e nubili	1.530	5.409	5.804	4.467	3.859	1.563	565	269	23.466
Coniugati	186	1.434	4.465	9.692	22.882	15.635	6.524	2.964	63.782
Vedovi	3	5	18	30	155	272	312	491	1.286
Separati, già coniugati (*a*) e divorziati	1	3	12	37	101	62	44	10	270
ESTERO	1	6	3	14	14	1	—	—	39
Celibi e nubili	1	4	2	3	1	—	—	—	11
Coniugati	—	2	1	11	12	1	—	—	27
Vedovi	—	—	—	—	1	—	—	—	1
Separati, già coniugati (*a*) e divorziati	—	—	—	—	—	—	—	—	—
TOTALE	1.721	6.857	10.302	14.240	27.011	17.533	7.445	3.734	88.843
Celibi e nubili	1.531	5.413	5.806	4.470	3.860	1.563	565	269	23.477
Coniugati	186	1.436	4.466	9.703	22.894	15.636	6.524	2.964	63.809
Vedovi	3	5	18	30	156	272	312	491	1.287
Separati, già coniugati (*a*) e divorziati	1	3	12	37	101	62	44	10	270

(*a*) Cfr. corrispondente nota a pag. 247.

Segue Tav. 125 — Condannati secondo la regione del commesso delitto, lo stato civile, l'età e il sesso

REGIONI STATO CIVILE	ETÀ - *Anni* 14-17	18-20	21-24	25-29	30-39	40-49	50-59	60 e oltre	TOTALE
					FEMMINE				
PIEMONTE	4	44	63	135	253	200	84	35	818
Nubili	1	23	19	21	20	26	4	5	119
Coniugate	3	21	43	109	222	160	58	20	636
Vedove	—	—	—	3	6	10	18	10	47
Separate, già coniugate (*a*) e divorziate	—	—	1	2	5	4	4	—	16
VALLE D'AOSTA	—	4	5	8	11	7	1	3	39
Nubili	—	3	1	2	2	1	—	—	10
Coniugate	—	1	4	5	8	4	—	2	24
Vedove	—	—	—	—	1	1	1	1	4
Separate, già coniugate (*a*) e divorziate	—	—	—	—	—	1	—	—	1
LOMBARDIA	6	69	193	274	550	384	199	104	1.779
Nubili	3	39	72	49	73	33	18	7	294
Coniugate	2	30	119	218	463	322	158	67	1.379
Vedove	1	—	1	1	14	27	23	30	97
Separate, già coniugate (*a*) e divorziate	—	—	1	6	—	2	—	—	9
TRENTINO-A. ADIGE	2	14	22	19	48	36	19	6	166
Nubili	2	8	11	4	5	6	6	2	44
Coniugate	—	6	11	15	40	27	7	3	109
Vedove	—	—	—	—	1	2	4	1	8
Separate, già coniugate (*a*) e divorziate	—	—	—	—	2	1	2	—	5
Bolzano-Bozen	—	9	17	16	33	22	12	3	112
Nubili	—	4	7	4	2	4	3	1	25
Coniugate	—	5	10	12	29	16	5	2	79
Vedove	—	—	—	—	1	1	3	—	5
Separate, già coniugate (a) e divorziate	—	—	—	—	1	1	1	—	3
Trento	2	5	5	3	15	14	7	3	54
Nubili	2	4	4	—	3	2	3	1	19
Coniugate	—	1	1	3	11	11	2	1	30
Vedove	—	—	—	—	—	1	1	1	3
Separate, già coniugate (a) e divorziate	—	—	—	—	1	—	1	—	2
VENETO	6	38	53	90	172	96	47	35	537
Nubili	4	28	25	23	31	12	7	2	132
Coniugate	2	10	27	67	136	79	32	21	374
Vedove	—	—	1	—	4	5	8	12	30
Separate, già coniugate (*a*) e divorziate	—	—	—	—	1	—	—	—	1
FRIULI-VEN. GIULIA	6	47	56	43	77	79	21	21	350
Nubili	6	33	29	6	14	5	3	3	99
Coniugate	—	14	27	36	60	69	15	9	230
Vedove	—	—	—	—	1	5	3	9	18
Separate, già coniugate (*a*) e divorziate	—	—	—	1	2	—	—	—	3

(*a*) Cfr. corrispondente nota a pag. 247.

Segue Tav. 125 — Condannati secondo la regione del commesso delitto, lo stato civile, l'età e il sesso

REGIONI STATO CIVILE	ETÀ - *Anni* 14-17	18-20	21-24	25-29	30-39	40-49	50-59	60 e oltre	TOTALE
					FEMMINE				
LIGURIA	2	25	41	60	153	143	69	43	536
Nubili	2	14	12	9	21	10	14	4	86
Coniugate	—	11	29	51	130	124	45	22	412
Vedove	—	—	—	—	—	8	9	17	34
Separate, già coniugate (*a*) e divorziate	—	—	—	—	2	1	1	—	4
EMILIA-ROMAGNA	5	51	116	117	280	200	93	40	902
Nubili	4	38	52	29	46	20	12	3	207
Coniugate	1	13	64	88	228	168	70	23	650
Vedove	—	—	—	—	3	13	10	14	40
Separate, già coniugate (*a*) e divorziate	—	—	—	—	3	1	1	—	5
TOSCANA	5	58	101	138	266	212	101	61	942
Nubili	4	38	42	48	42	26	10	4	214
Coniugate	1	20	58	88	221	171	73	30	662
Vedove	—	—	1	2	1	13	17	27	61
Separate, già coniugate (*a*) e divorziate	—	—	—	—	2	2	1	—	5
UMBRIA	—	3	10	17	34	23	15	5	107
Nubili	—	2	6	4	4	2	2	—	20
Coniugate	—	1	4	13	30	21	13	4	86
Vedove	—	—	—	—	—	—	—	1	1
Separate, già coniugate (*a*) e divorziate	—	—	—	—	—	—	—	—	—
MARCHE	—	3	17	22	46	35	24	10	157
Nubili	—	2	10	7	6	5	3	2	35
Coniugate	—	1	7	14	40	28	17	4	111
Vedove	—	—	—	—	—	1	4	4	9
Separate, già coniugate (*a*) e divorziate	—	—	—	1	—	1	—	—	2
LAZIO	4	30	82	100	221	184	88	37	746
Nubili	3	19	24	17	26	21	6	6	122
Coniugate	1	11	57	81	190	150	73	24	587
Vedove	—	—	—	2	3	11	9	6	31
Separate, già coniugate (*a*) e divorziate	—	—	1	—	2	2	—	1	6
ABRUZZI	2	9	24	36	89	70	34	17	281
Nubili	2	6	8	9	14	7	5	4	55
Coniugate	—	3	16	26	71	58	23	10	207
Vedove	—	—	—	—	4	5	6	3	18
Separate, già coniugate (*a*) e divorziate	—	—	—	1	—	—	—	—	1
MOLISE	—	1	4	3	25	19	4	6	62
Nubili	—	1	—	1	—	1	1	—	4
Coniugate	—	—	3	2	21	15	3	3	47
Vedove	—	—	1	—	4	3	—	2	11
Separate, già coniugate (*a*) e divorziate	—	—	—	—	—	—	—	—	—

(*a*) Cfr. corrispondente nota a pag. 247.

Segue Tav. 125 — **Condannati secondo la regione del commesso delitto, lo stato civile, l'età e il sesso**

REGIONI STATO CIVILE	Età - *Anni* 14-17	18-20	21-24	25-29	30-39	40-49	50-59	60 e oltre	TOTALE
					Femmine				
Campania	24	101	138	340	718	628	318	195	2.552
Nubili	16	49	51	43	54	48	16	9	286
Coniugate	8	52	174	295	654	550	257	130	2.120
Vedove	—	—	3	2	9	29	44	56	143
Separate, già coniugate (*a*) e divorziate	—	—	—	—	1	1	1	—	3
Puglia	13	62	109	181	339	274	91	64	1.133
Nubili	6	25	31	25	44	29	7	5	172
Coniugate	7	37	77	156	290	231	74	35	907
Vedove	—	—	1	—	4	12	10	24	51
Separate, già coniugate (*a*) e divorziate	—	—	—	—	1	2	—	—	3
Basilicata	—	4	11	11	41	20	9	10	116
Nubili	—	3	4	3	7	4	4	1	23
Coniugate	—	1	7	8	34	16	5	7	90
Vedove	—	—	—	—	—	2	—	2	3
Separate, già coniugate (*a*) e divorziate	—	—	—	—	—	—	—	—	—
Calabria	2	16	30	57	132	112	48	23	440
Nubili	1	4	10	5	13	7	3	6	49
Coniugate	1	12	40	46	115	100	44	11	369
Vedove	—	—	—	—	2	5	9	6	22
Separate, già coniugate (*a*) e divorziate	—	—	—	—	—	—	—	—	—
Sicilia	17	97	184	298	566	428	217	117	1.924
Nubili	5	27	39	39	42	35	8	9	204
Coniugate	12	68	145	257	517	383	190	82	1.654
Vedove	—	1	—	2	4	9	18	26	60
Separate, già coniugate (*a*) e divorziate	—	1	—	—	3	1	1	—	6
Sardegna	3	17	36	50	106	57	22	9	300
Nubili	2	12	20	9	9	6	3	2	63
Coniugate	1	4	16	41	94	50	19	5	230
Vedove	—	1	—	—	3	1	—	2	7
Separate, già coniugate (*a*) e divorziate	—	—	—	—	—	—	—	—	—
ITALIA	101	693	1.405	1.993	4.125	3.217	1.512	841	13.887
Nubili	61	374	466	354	473	307	129	74	2.238
Coniugate	39	316	928	1.616	3.364	2.730	1.179	512	10.884
Vedove	1	2	8	12	64	161	193	254	695
Separate, già coniugate (*a*) e divorziate	—	1	3	11	24	19	11	1	70
Estero	—	1	—	3	—	—	—	—	4
Nubili	—	—	—	7	—	—	—	—	1
Coniugate	—	1	—	2	—	—	—	—	3
Vedove	—	—	—	—	—	—	—	—	—
Separate, già coniugate (*a*) e divorziate	—	—	—	—	—	—	—	—	—
TOTALE	101	694	1.405	1.996	4.125	3.217	1.512	841	13.891
Nubili	61	374	466	355	473	307	129	74	2.239
Coniugate	39	317	928	1.618	3.364	2.730	1.179	512	10.887
Vedove	1	2	8	12	64	161	193	254	695
Separate, già coniugate (*a*) e divorziate	—	1	3	11	24	19	11	1	70

(*a*) Cfr. corrispondente nota a pag. 247.

Tav. 126 — Condannati secondo il delitto e il comune in cui fu commesso

N. d'ordine (*a*)	DELITTI	Comuni capoluoghi: fino a 100.000 abitanti	100.001-300.000 abitanti	300.001-500.000 abitanti	oltre 500.000 abitanti	Totale	Comuni non capoluoghi: fino a 30.000 abitanti	oltre 30.000 abitanti	Totale	Estero	Totale
1 a 47	**Contro la persona**	1.120	1.521	545	1.865	5.051	7.929	1.645	9.574	10	14.635
1 a 10	Contro la vita	370	512	224	534	1.640	3.012	587	3.599	6	5.245
1	Strage	—	—	—	—	—	—	—	—	—	—
2, 3, 5, 8	Omicidio volontario consumato	18	21	13	45	94	232	38	270	4	368
	Omicidio volontario tentato	10	11	5	39	65	84	31	115	—	180
4	Infanticidio per causa di onore	2	1	—	3	6	6	3	9	—	15
6, 7	Omicidio preterintenzionale	4	7	4	8	23	19	5	24	—	47
9, 10	Omicidio colposo	339	472	202	439	1.452	2.671	510	3.181	2	4.635
11 a 45	Contro l'incolumità e la libertà individuale	695	925	298	1.239	3.157	4.582	990	5.572	4	8.733
11	Percosse	13	33	2	26	74	80	13	93	—	167
12 a 14	Lesioni personali volontarie	134	215	74	328	751	933	226	1.159	—	1.910
15 a 17	Lesioni personali colpose	329	442	138	314	1.223	2.191	435	2.626	1	3.850
18 a 22	Rissa, abbandono d'incapace, ecc.	108	85	39	413	645	689	165	854	—	1.499
23 a 45	Violenza privata, minaccia, ecc.	111	150	45	158	464	689	151	840	3	1.307
46, 47	Ingiurie e diffamazioni	55	84	23	92	254	335	68	403	—	657
48 a 89	**Contro la famiglia, la moralità e il buon costume**	443	557	304	926	2.230	1.878	556	2.434	8	4.672
48 a 61	Contro la famiglia	172	214	143	458	987	936	287	1.223	6	2.216
51	Violazione obblighi assistenza familiare	122	155	125	347	749	630	206	836	2	1.587
52	Maltrattamenti in famiglia	44	46	15	87	192	275	64	339	2	533
48 a 50, 53 a 61	Bigamia, ecc.	6	13	3	24	46	31	17	48	2	96
62 a 78	Contro la moralità e il buon costume	261	323	159	456	1.199	908	255	1.163	2	2.364
62	Violenza carnale	30	31	17	29	107	185	30	215	1	323
63	Atti di libidine violenti	48	52	30	76	206	205	40	245	—	451
64	Atti osceni	60	72	37	108	277	199	53	252	—	529
65 a 67, 70 a 73	Corruzione di minorenni, ecc.	41	51	22	77	191	175	59	234	1	426
68, 69, 74 a 78	Istigaz., sfruttam. e favor. prostitus.	82	117	53	166	418	144	73	217	—	635
79 a 89	Contro la sanità della stirpe	10	20	2	12	44	34	14	48	—	92
90 a 118	**Contro il patrimonio**	1.618	2.806	1.031	4.154	9.609	6.061	1.946	8.007	12	17.628
90 a 93	Furto	1.128	2.057	712	2.936	6.833	4.032	1.386	5.418	11	12.262
90 a 92	Furto semplice	428	787	181	626	2.022	1.060	364	1.424	1	3.447
93	Furto aggravato	700	1.270	531	2.310	4.811	2.972	1.022	3.994	10	8.815
94 a 109	Rapina e danni	165	202	89	345	801	842	200	1.042	—	1.843
94 a 97	Rapina, estorsione, sequestro di persona	117	152	64	255	588	394	119	513	—	1.101
98 a 109	Danni a cose, animali, terreni, ecc.	48	50	25	90	213	448	81	529	—	742
110 a 118	Truffa ed altre frodi	325	547	230	873	1.975	1.187	360	1.547	1	3.523
110	Truffa	168	212	109	356	845	646	156	802	—	1.647
111	Appropriazione indebita	73	119	50	196	438	169	58	227	1	666
112	Ricettazione	51	173	41	286	551	257	98	355	—	906
113 a 118	Insolvenza fraudolenta, ecc.	33	43	30	35	141	115	48	163	—	304
119 a 212	**Contro l'economia e la fede pubblica**	3.351	3.778	2.329	6.748	16.206	12.189	4.601	16.790	7	33.003
119 a 134	Contro l'economia pubblica, l'industria e il commercio	3.013	3.291	2.101	6.084	14.409	10.831	4.206	15.037	5	29.451
119	Frode nell'esercizio del commercio	31	47	57	59	194	125	44	169	—	363
120	Vendita sostanze alimentari non genuine	15	5	1	7	31	73	15	88	—	119
121 a 134	Arbitraria invasione aziende, ecc.	11	7	1	2	11	28	12	40	—	51
—	Bancarotta	390	408	173	269	1.240	260	227	487	—	1.727
—	Emissione assegni a vuoto	2.576	2.821	1.869	5.667	12.933	10.345	3.908	14.253	5	27.191
135 a 162	Contro l'incolumità pubblica	11	22	5	18	56	194	36	230	—	286
163 a 212	Contro la fede pubblica	327	465	223	726	1.741	1.164	359	1.523	2	3.266
163 a 174	Falsità in monete	8	16	7	7	38	34	6	40	—	78
175 a 182	Falsità in sigilli	3	8	37	21	69	33	4	37	—	106
183 a 212	Falsità in atti e persone	316	441	179	698	1.634	1.097	349	1.446	2	3.082
213 a 373	**Contro lo Stato, le altre istituzioni sociali e l'ordine pubblico**	911	1.342	978	2.923	6.154	3.686	1.631	5.317	—	11.471
213 a 276	Contro la personalità dello Stato	4	8	1	6	19	6	2	8	—	27
277 a 318	Contro la pubblica amministrazione	796	1.213	921	2.681	5.611	3.154	1.474	4.628	—	10.239
277 a 285	Violenza, resistenza, oltraggio	303	402	179	733	1.617	1.221	355	1.576	—	3.193
286 a 294	Peculato, malversazione, ecc.	26	29	101	35	191	86	22	108	—	299
295 a 318	Omissione atti di ufficio, ecc.	467	782	641	1.913	3.803	1.947	1.097	2.944	—	6.747
319 a 354	Contro l'amministrazione della giustizia	101	113	50	221	485	501	146	647	—	1.132
355 a 366	Contro il sentimento religioso, ecc.	2	2	—	2	6	13	1	14	—	20
367 a 373	Contro l'ordine pubblico	8	6	6	13	33	12	8	20	—	53
—	**Altri delitti**	692	653	386	1.540	3.271	3.488	673	4.161	2	7.434
	TOTALE	8.135	10.657	5.573	18.156	42.521	35.231	11.052	46.283	39	88.843

(*a*) Cfr. « Avvertenze » n. 5 per i singoli numeri d'ordine.

Tav. 127 — Condannati secondo il delitto, il sesso, lo stato civile e la regione in cui fu commesso

N. d'ordine (a)	DELITTI	Maschi e femmine: Celibi e nubili	Coniugati	Vedovi	Separati, già coniugati (b) e divorziati	Totale	Femmine: Nubili	Coniugate	Vedove	Separate, già coniugate (b) e divorziate	Totale
	PIEMONTE										
2, 3, 5, 8	Omicidio volontario	8	24	2	4	38	—	1	—	2	3
4	Infanticidio per causa di onore	1	—	—	—	1	1	—	—	—	1
6, 7	Omicidio preterintenzionale	2	1	—	—	3	—	—	—	—	—
9, 10	Omicidio colposo	99	146	6	1	252	5	5	3	1	14
11	Percosse	2	6	—	1	9	—	2	—	1	3
12 a 14	Lesioni personali volontarie	29	65	6	—	100	—	12	3	—	15
15 a 17	Lesioni personali colpose	91	190	2	1	284	6	17	2	—	25
46, 47	Ingiurie e diffamazioni	6	31	2	—	39	3	9	2	—	14
48 a 61	Contro la famiglia	7	129	1	8	145	3	47	—	3	53
62 a 64	Violenza carnale, atti di libidine violenti e atti osceni	36	58	1	1	96	5	6	1	1	13
68, 69 / 74 a 78	Istigaz., sfruttam. e favor. prostituz.	11	13	2	2	28	2	—	1	1	4
90 a 92	Furto semplice	84	126	10	1	221	27	68	9	—	104
93	Furto aggravato	288	107	3	2	400	4	7	1	1	13
94 a 97	Rapina, estorsione, seques. di persona	68	31	—	—	99	—	5	—	—	5
110 a 118	Truffa ed altre frodi	61	127	2	1	191	—	12	—	—	12
119	Frode nell'esercizio del commercio	2	25	2	—	29	1	11	2	—	14
120	Vendita sostanze alim. non genuine	1	4	—	—	5	1	—	—	—	1
—	Bancarotta	13	75	6	—	94	2	16	5	—	23
—	Emissione assegni a vuoto	206	1.868	21	8	2.103	27	208	8	—	243
277 a 285	Violenza, resistenza, oltraggio	72	81	2	2	162	8	9	1	1	19
286 a 294	Peculato, malversazione, ecc.	5	7	—	—	12	—	3	—	—	3
—	Altri delitti	240	1.005	20	11	1.276	24	198	9	5	236
	TOTALE	1 337	4 119	88	43	5 587	119	626	47	16	818
	VALLE D'AOSTA										
2, 3, 5, 8	Omicidio volontario	—	2	—	—	2	—	1	—	—	1
4	Infanticidio per causa di onore	—	—	—	—	—	—	—	—	—	—
6, 7	Omicidio preterintenzionale	—	1	—	—	1	—	1	—	—	1
9, 10	Omicidio colposo	4	4	—	—	8	—	—	—	—	—
11	Percosse	—	1	—	—	1	—	—	—	—	—
12 a 14	Lesioni personali volontarie	1	4	1	—	6	—	—	—	—	—
15 a 17	Lesioni personali colpose	13	14	2	—	29	1	—	—	—	1
46, 47	Ingiurie e diffamazioni	—	2	—	—	2	—	1	—	—	1
48 a 61	Contro la famiglia	—	15	—	—	15	—	2	—	—	2
62 a 64	Violenza carnale, atti di libidine violenti e atti osceni	3	4	1	—	8	—	—	1	—	1
68, 69 / 74 a 78	Istigaz., sfruttam. e favor. prostituz.	1	—	—	—	1	—	—	—	—	—
90 a 92	Furto semplice	5	8	1	1	15	1	6	1	1	9
93	Furto aggravato	22	11	—	—	33	3	2	—	—	5
94 a 97	Rapina, estorsione, seques. di persona	1	3	—	—	4	—	—	—	—	—
110 a 118	Truffa ed altre frodi	3	8	—	—	11	2	—	—	—	2
119	Frode nell'esercizio del commercio	1	1	1	—	3	—	1	—	—	1
120	Vendita sostanze alim. non genuine	—	—	—	—	—	—	—	—	—	—
—	Bancarotta	1	6	—	—	7	—	1	—	—	1
—	Emissione assegni a vuoto	16	55	5	—	76	2	3	2	—	7
277 a 285	Violenza, resistenza, oltraggio	1	6	—	—	7	—	—	—	—	—
286 a 294	Peculato, malversazione, ecc.	—	1	—	—	1	—	—	—	—	—
—	Altri delitti	18	36	—	—	54	1	6	—	—	7
	TOTALE	90	182	11	1	284	10	24	4	1	39
	LOMBARDIA										
2, 3, 5, 8	Omicidio volontario	17	25	3	2	47	—	3	1	—	4
4	Infanticidio per causa di onore	1	1	—	—	2	1	1	—	—	2
6, 7	Omicidio preterintenzionale	3	3	—	—	6	—	2	—	—	2
9, 10	Omicidio colposo	308	473	3	1	785	14	16	—	—	30
11	Percosse	5	27	1	—	33	1	11	1	—	13
12 a 14	Lesioni personali volontarie	57	156	5	—	218	6	27	3	—	36
15 a 17	Lesioni personali colpose	234	328	7	—	569	17	23	—	—	40
46, 47	Ingiurie e diffamazioni	17	66	4	1	88	7	23	3	—	33
48 a 61	Contro la famiglia	11	219	—	9	239	2	50	—	3	55
62 a 64	Violenza carnale, atti di libidine violenti e atti osceni	91	104	3	2	200	10	10	1	—	21
68, 69 / 74 a 78	Istigaz., sfruttam. e favor. prostituz.	36	58	3	1	98	2	5	3	—	10
90 a 92	Furto semplice	269	346	7	2	624	44	171	6	—	221
93	Furto aggravato	753	663	8	2	1.426	22	33	3	1	59
94 a 97	Rapina, estorsione, seques. di persona	114	70	—	2	186	—	10	—	—	10
110 a 118	Truffa ed altre frodi	160	383	2	3	548	5	28	1	—	34
119	Frode nell'esercizio del commercio	8	28	—	—	36	2	10	—	—	12
120	Vendita sostanze alim. non genuine	—	—	—	—	—	—	—	—	—	—
—	Bancarotta	26	224	6	—	256	3	35	4	—	42
—	Emissione assegni a vuoto	620	4.374	57	4	5 055	77	562	34	3	676
277 a 285	Violenza, resistenza, oltraggio	154	235	3	1	393	12	22	—	1	35
286 a 294	Peculato, malversazione, ecc.	8	21	—	—	29	1	3	—	—	4
—	Altri delitti	1.018	2 233	60	5	3.316	68	334	37	1	440
	TOTALE	3 910	10 037	172	35	14 154	294	1 379	97	9	1 779

(a) Cfr. «Avvertenze» n. 5 per i singoli numeri d'ordine.
(b) Per già coniugato si intende la persona che ha ottenuto lo scioglimento del matrimonio ai sensi della legge 1° dicembre 1970, n. 898.

Segue Tav. 127 — Condannati secondo il delitto, il sesso, lo stato civile e la regione in cui fu commesso

N. d'ordine	DELITTI	Maschi e femmine: Celibi e nubili	Coniugati	Vedovi	Separati, già coniugati (a) e divorziati	Totale	Femmine: Nubili	Coniugate	Vedove	Separate, già coniugate (a) e divorziate	Totale
	TRENTINO - ALTO ADIGE										
2, 3, 5, 8	Omicidio volontario	2	5	—	—	7	—	—	—	—	—
4	Infanticidio per causa di onore	—	—	—	—	—	—	—	—	—	—
6, 7	Omicidio preterintenzionale	—	—	—	—	—	—	—	—	—	—
9, 10	Omicidio colposo	37	44	2	—	83	2	4	—	—	6
11	Percosse	—	8	—	—	8	—	5	—	—	5
12 a 14	Lesioni personali volontarie	33	27	—	1	61	—	—	—	1	1
15 a 17	Lesioni personali colpose	42	68	3	—	113	5	3	1	—	9
46, 47	Ingiurie e diffamazioni	8	9	1	—	18	—	5	1	—	6
48 a 61	Contro la famiglia	3	19	—	1	23	—	3	—	—	3
62 a 64	Violenza carnale, atti di libidine violenti e atti osceni	17	15	1	—	33	—	1	—	—	1
68, 69 / 74 a 78	Istigaz., sfruttam. e favor. prostituz.	1	3	—	1	5	—	—	—	—	—
90 a 92	Furto semplice	43	55	5	—	103	8	28	3	—	39
93	Furto aggravato	124	42	2	1	169	9	7	—	—	16
94 a 97	Rapina, estorsione, seques. di persona	17	4	—	—	21	—	—	—	—	—
110 a 118	Truffa ed altre frodi	28	38	1	3	70	1	2	—	—	3
119	Frode nell'esercizio del commercio	1	6	—	—	7	—	2	—	—	2
120	Vendita sostanze alim. non genuine	—	—	—	—	—	—	—	—	—	—
—	Bancarotta	7	31	—	1	39	2	5	—	1	8
—	Emissione assegni a vuoto	38	208	1	3	250	5	20	—	1	26
277 a 285	Violenza, resistenza, oltraggio	46	38	—	1	85	3	1	—	—	4
286 a 294	Peculato, malversazione, ecc.	1	5	—	1	7	—	1	—	1	2
—	Altri delitti	139	219	5	3	366	9	22	3	1	35
	TOTALE	987	844	21	16	1.468	44	109	8	5	166
	BOLZANO-BOZEN										
2, 3, 5, 8	*Omicidio volontario*	1	3	—	—	4	—	—	—	—	—
4	*Infanticidio per causa di onore*	—	—	—	—	—	—	—	—	—	—
6, 7	*Omicidio preterintenzionale*	—	—	—	—	—	—	—	—	—	—
9, 10	*Omicidio colposo*	26	29	1	—	56	1	4	—	—	5
11	*Percosse*	—	6	—	—	6	—	4	—	—	4
12 a 14	*Lesioni personali volontarie*	28	22	—	—	50	—	—	—	—	—
15 a 17	*Lesioni personali colpose*	33	51	1	—	85	4	1	1	—	6
46, 47	*Ingiurie e diffamazioni*	7	8	—	—	15	—	4	—	—	4
48 a 61	*Contro la famiglia*	3	11	—	1	15	—	2	—	—	2
62 a 64	*Violenza carnale, atti di libidine violenti e atti osceni*	12	10	1	—	23	—	1	—	—	1
68, 69 / 74 a 78	*Istigaz., sfruttam. e favor. prostituz.*	—	2	—	1	3	—	—	—	—	—
90 a 92	*Furto semplice*	34	35	3	—	72	5	12	2	—	24
93	*Furto aggravato*	79	27	1	1	108	2	3	—	—	5
94 a 97	*Rapina, estorsione, seques. di persona*	12	1	—	—	13	—	—	—	—	—
110 a 118	*Truffa ed altre frodi*	23	30	—	3	56	1	2	—	—	3
119	*Frode nell'esercizio del commercio*	1	6	—	—	7	—	2	—	—	2
120	*Vendita sostanze alim. non genuine*	—	—	—	—	—	—	—	—	—	—
—	*Bancarotta*	2	22	—	1	25	—	4	—	1	5
—	*Emissione assegni a vuoto*	24	154	—	3	181	2	16	—	1	19
277 a 285	*Violenza, resistenza, oltraggio*	23	31	—	—	54	3	1	—	—	4
286 a 294	*Peculato, malversazione, ecc.*	1	4	—	—	5	—	1	—	—	1
—	*Altri delitti*	112	156	3	3	274	7	17	2	1	27
	TOTALE	431	598	10	13	1 052	25	79	5	3	112
	TRENTO										
2, 3, 5, 8	*Omicidio volontario*	1	2	—	—	3	—	—	—	—	—
4	*Infanticidio per causa di onore*	—	—	—	—	—	—	—	—	—	—
6, 7	*Omicidio preterintenzionale*	—	—	—	—	—	—	—	—	—	—
9, 10	*Omicidio colposo*	11	15	1	—	27	1	—	—	—	1
11	*Percosse*	—	2	—	—	2	—	1	—	—	1
12 a 14	*Lesioni personali volontarie*	5	5	—	1	11	—	—	—	1	1
15 a 17	*Lesioni personali colpose*	9	17	2	—	28	1	2	—	—	3
46, 47	*Ingiurie e diffamazioni*	1	1	1	—	3	—	1	1	—	2
48 a 61	*Contro la famiglia*	—	8	—	—	8	—	1	—	—	1
62 a 64	*Violenza carnale, atti di libidine violenti e atti osceni*	5	5	—	—	10	—	—	—	—	—
68, 69 / 74 a 78	*Istigaz., sfruttam. e favor. prostituz.*	1	1	—	—	2	—	—	—	—	—
90 a 92	*Furto semplice*	9	20	2	—	31	3	11	1	—	15
93	*Furto aggravato*	45	15	1	—	61	7	4	—	—	11
94 a 97	*Rapina, estorsione, seques. di persona*	5	3	—	—	8	—	—	—	—	—
110 a 118	*Truffa ed altre frodi*	5	8	1	—	14	—	—	—	—	—
119	*Frode nell'esercizio del commercio*	—	—	—	—	—	—	—	—	—	—
120	*Vendita sostanze alim. non genuine*	—	—	—	—	—	—	—	—	—	—
—	*Bancarotta*	5	9	—	—	14	2	1	—	—	3
—	*Emissione assegni a vuoto*	14	54	1	—	69	3	4	—	—	7
277 a 285	*Violenza, resistenza, oltraggio*	13	17	—	1	31	—	—	—	—	—
286 a 294	*Peculato, malversazione, ecc.*	—	1	—	1	2	—	—	—	1	1
—	*Altri delitti*	27	63	2	—	92	2	5	1	—	8
	TOTALE	156	246	11	3	416	19	30	3	2	54

(a) Cfr. nota (b) a pag. 254.

Segue Tav. 127 — Condannati secondo il delitto, il sesso, lo stato civile e la regione in cui fu commesso

N. d'ordine	DELITTI	Maschi e femmine: Celibi e nubili	Coniugati	Vedovi	Separati, già coniugati (a) e divorziati	Totale	Femmine: Nubili	Coniugate	Vedove	Separate, già coniugate (a) e divorziate	Totale
	VENETO										
2, 3, 5, 8	Omicidio volontario	2	—	—	—	2	—	—	—	—	—
4	Infanticidio per causa di onore	—	—	—	—	—	—	—	—	—	—
6, 7	Omicidio preterintenzionale	—	3	—	—	3	—	1	—	—	1
9, 10	Omicidio colposo	230	340	7	—	577	14	12	1	—	27
11	Percosse	3	9	1	—	13	1	3	—	—	4
12 a 14	Lesioni personali volontarie	34	63	—	—	97	4	13	—	—	17
15 a 17	Lesioni personali colpose	116	173	4	—	293	7	15	2	—	24
46, 47	Ingiurie e diffamazioni	6	38	3	—	47	4	8	—	—	12
48 a 61	Contro la famiglia	8	66	2	3	79	1	6	2	—	9
62 a 64	Violenza carnale, atti di libidine violenti e atti osceni	34	38	3	1	76	1	—	—	—	1
68, 69 / 74 a 78	Istigaz., sfruttam. e favor. prostituz.	13	26	1	1	41	1	2	1	—	5
90 a 92	Furto semplice	83	87	4	—	174	21	44	4	—	69
93	Furto aggravato	271	124	1	1	397	28	36	1	—	65
94 a 97	Rapina, estorsione, seques. di persona	52	17	—	—	69	3	1	—	—	4
110 a 118	Truffa ed altre frodi	60	113	1	—	174	7	8	—	—	15
119	Frode nell'esercizio del commercio	1	8	1	—	10	1	3	1	—	5
120	Vendita sostanze alim. non genuine	—	2	—	—	2	—	—	—	—	—
—	Bancarotta	12	86	—	—	98	—	10	—	—	10
—	Emissione assegni a vuoto	135	737	14	4	890	16	71	8	—	95
277 a 285	Violenza, resistenza, oltraggio	67	99	—	1	167	2	11	—	—	13
286 a 294	Peculato, malversazione, ecc.	3	13	—	—	16	—	—	—	—	—
—	Altri delitti	185	616	18	4	823	21	129	10	1	163
	TOTALE	**1 315**	**2 658**	**60**	**15**	**4 048**	**132**	**374**	**30**	**1**	**537**
	FRIULI - VENEZIA GIULIA										
2, 3, 5, 8	Omicidio volontario	3	1	—	—	4	1	—	—	—	1
4	Infanticidio per causa di onore	1	—	—	—	1	1	—	—	—	1
6, 7	Omicidio preterintenzionale	—	2	—	—	2	—	—	—	—	—
9, 10	Omicidio colposo	58	93	1	—	152	2	3	—	—	5
11	Percosse	1	2	1	—	4	—	1	1	—	2
12 a 14	Lesioni personali volontarie	22	26	1	—	49	1	6	—	—	7
15 a 17	Lesioni personali colpose	44	66	—	—	110	1	9	—	—	10
46, 47	Ingiurie e diffamazioni	6	18	3	—	27	3	9	2	—	14
48 a 61	Contro la famiglia	5	38	—	4	47	—	13	—	—	13
62 a 64	Violenza carnale, atti di libidine violenti e atti osceni	24	14	—	—	38	—	—	—	—	—
68, 69 / 74 a 78	Istigaz., sfruttam. e favor. prostituz.	10	5	1	—	16	—	1	1	—	2
90 a 92	Furto semplice	164	113	7	2	286	60	73	6	2	141
93	Furto aggravato	256	82	3	—	341	8	12	—	—	20
94 a 97	Rapina, estorsione, seques. di persona	19	7	1	—	27	2	2	—	—	4
110 a 118	Truffa ed altre frodi	39	64	2	—	105	2	6	1	—	9
119	Frode nell'esercizio del commercio	3	3	—	—	6	1	2	—	—	3
120	Vendita sostanze alim. non genuine	—	—	—	—	—	—	—	—	—	—
—	Bancarotta	6	42	1	—	49	1	6	1	—	8
—	Emissione assegni a vuoto	28	190	5	—	223	8	17	2	—	27
277 a 285	Violenza, resistenza, oltraggio	66	47	—	1	114	1	5	—	—	6
286 a 294	Peculato, malversazione, ecc.	3	10	1	—	14	—	—	1	—	1
—	Altri delitti	168	311	8	3	490	7	65	3	1	76
	TOTALE	**936**	**1.124**	**35**	**10**	**2.105**	**99**	**230**	**18**	**3**	**350**
	LIGURIA										
2, 3, 5, 8	Omicidio volontario	6	10	2	—	18	1	2	—	—	3
4	Infanticidio per causa di onore	—	—	—	—	—	—	—	—	—	—
6, 7	Omicidio preterintenzionale	—	1	—	—	1	—	—	—	—	—
9, 10	Omicidio colposo	49	90	1	—	140	—	10	1	—	11
11	Percosse	2	2	—	—	4	1	—	—	—	1
12 a 14	Lesioni personali volontarie	22	72	2	1	97	—	13	—	—	13
15 a 17	Lesioni personali colpose	62	87	3	—	152	3	12	2	—	17
46, 47	Ingiurie e diffamazioni	—	27	2	—	29	—	17	2	—	19
48 a 61	Contro la famiglia	6	77	—	4	87	2	17	—	—	19
62 a 64	Violenza carnale, atti di libidine violenti e atti osceni	35	30	1	2	68	1	2	—	—	3
68, 69 / 74 a 78	Istigaz., sfruttam. e favor. prostituz.	13	15	3	—	31	—	3	2	—	5
90 a 92	Furto semplice	81	112	8	—	201	17	70	6	—	93
93	Furto aggravato	372	210	3	5	590	10	14	1	—	25
94 a 97	Rapina, estorsione, seques. di persona	39	31	—	—	70	1	3	—	—	4
110 a 118	Truffa ed altre frodi	59	126	4	—	189	7	14	—	—	21
119	Frode nell'esercizio del commercio	1	10	1	1	13	—	2	1	1	4
120	Vendita sostanze alim. non genuine	—	1	—	—	1	—	1	—	—	1
—	Bancarotta	11	58	2	—	71	4	14	—	—	18
—	Emissione assegni a vuoto	144	720	14	3	881	20	97	5	3	125
277 a 285	Violenza, resistenza, oltraggio	84	111	—	1	196	3	9	—	—	12
286 a 294	Peculato, malversazione, ecc.	1	5	—	—	6	—	1	—	—	1
—	Altri delitti	228	623	23	4	878	16	111	14	—	141
	TOTALE	**1 215**	**2.418**	**69**	**21**	**3.723**	**86**	**412**	**34**	**4**	**536**

(a) Cfr. nota (b) a pag. 254.

Segue Tav. 127 — Condannati secondo il delitto, il sesso, lo stato civile e la regione in cui fu commesso

N. d'ordine	DELITTI	Maschi e femmine: Celibi e nubili	Coniugati	Vedovi	Separati, già coniugati (a) e divorziati	Totale	Femmine: Nubili	Coniugate	Vedove	Separate, già coniugate (a) e divorziate	Totale
	EMILIA - ROMAGNA										
2, 3, 5, 8	Omicidio volontario	1	8	1	—	10	—	1	1	—	2
4	Infanticidio per causa di onore	—	1	—	—	1	—	—	—	—	—
6, 7	Omicidio preterintenzionale	1	—	—	—	1	—	—	—	—	—
9, 10	Omicidio colposo	164	276	6	—	446	10	19	2	—	31
11	Percosse	5	6	—	—	11	1	1	—	—	2
12 a 14	Lesioni personali volontarie	27	74	4	1	106	—	14	2	—	16
15 a 17	Lesioni personali colpose	197	328	7	—	532	17	22	3	—	42
46, 47	Ingiurie e diffamazioni	10	23	5	—	38	1	11	1	—	13
48 a 61	Contro la famiglia	3	109	—	5	117	—	22	—	1	23
62 a 64	Violenza carnale, atti di libidine violenti e atti osceni	42	73	3	—	118	2	3	—	—	5
68, 69 / 74 a 78	Istigaz., sfruttam. e favor. prostituz.	21	32	2	2	57	2	7	1	1	11
90 a 92	Furto semplice	169	152	4	—	325	26	58	2	—	86
93	Furto aggravato	391	190	2	1	584	31	32	—	1	64
94 a 97	Rapina, estorsione, seques. di persona	54	18	—	—	72	3	1	—	—	4
110 a 118	Truffa ed altre frodi	96	212	3	3	314	7	14	1	—	22
119	Frode nell'esercizio del commercio	3	40	1	—	44	1	9	1	—	11
120	Vendita sostanze alim. non genuine	—	6	—	—	6	—	2	—	—	2
—	Bancarotta	20	153	4	1	178	4	23	2	—	29
—	Emissione assegni a vuoto	480	2.350	32	6	2.868	49	266	16	—	331
277 a 285	Violenza, resistenza, oltraggio	103	95	1	—	199	8	11	1	—	20
286 a 294	Peculato, malversazione, ecc.	5	12	1	—	18	1	1	1	—	3
—	Altri delitti	252	896	17	6	1.271	44	133	6	2	185
	TOTALE	**2 144**	**5 054**	**93**	**25**	**7 316**	**207**	**650**	**40**	**5**	**902**
	TOSCANA										
2, 3, 5, 8	Omicidio volontario	2	3	1	—	6	—	—	1	—	1
4	Infanticidio per causa di onore	—	1	—	—	1	—	1	—	—	1
6, 7	Omicidio preterintenzionale	—	—	—	—	—	—	—	—	—	—
9, 10	Omicidio colposo	174	282	4	1	461	13	17	1	—	31
11	Percosse	1	8	—	—	9	1	4	—	—	5
12 a 14	Lesioni personali volontarie	17	67	1	—	85	1	21	—	—	22
15 a 17	Lesioni personali colpose	220	360	4	—	584	20	35	1	—	56
46, 47	Ingiurie e diffamazioni	3	16	2	—	21	2	5	1	—	8
48 a 61	Contro la famiglia	4	100	—	2	106	1	20	—	—	21
62 a 64	Violenza carnale, atti di libidine violenti e atti osceni	25	44	1	1	71	4	2	—	—	6
68, 69 / 74 a 78	Istigaz., sfruttam. e favor. prostituz.	24	21	4	1	50	4	5	4	—	13
90 a 92	Furto semplice	70	101	6	1	178	22	60	4	—	86
93	Furto aggravato	314	139	4	1	458	13	27	1	1	42
94 a 97	Rapina, estorsione, seques. di persona	18	11	—	—	29	2	4	—	—	6
110 a 118	Truffa ed altre frodi	59	172	—	—	231	5	17	—	—	22
119	Frode nell'esercizio del commercio	6	16	—	—	22	1	7	—	—	8
120	Vendita sostanze alim. non genuine	—	5	1	—	6	—	1	1	—	2
—	Bancarotta	24	219	6	—	249	6	53	4	—	63
—	Emissione assegni a vuoto	494	2.015	44	9	2.562	71	206	22	1	300
277 a 285	Violenza, resistenza, oltraggio	72	109	1	1	183	9	11	1	—	21
286 a 294	Peculato, malversazione, ecc.	18	78	3	1	100	—	4	3	—	7
—	Altri delitti	295	838	22	9	1.154	39	162	17	3	221
	TOTALE	**1 830**	**4.605**	**104**	**27**	**6.566**	**214**	**662**	**61**	**5**	**942**
	UMBRIA										
2, 3, 5, 8	Omicidio volontario	—	1	—	—	1	—	—	—	—	—
4	Infanticidio per causa di onore	—	—	—	—	—	—	—	—	—	—
6, 7	Omicidio preterintenzionale	—	1	—	—	1	—	—	—	—	—
9, 10	Omicidio colposo	26	70	—	—	96	1	3	—	—	4
11	Percosse	—	—	—	—	—	—	—	—	—	—
12 a 14	Lesioni personali volontarie	4	14	—	—	18	1	2	—	—	3
15 a 17	Lesioni personali colpose	23	51	—	—	74	—	4	—	—	4
46, 47	Ingiurie e diffamazioni	—	4	—	—	4	—	1	—	—	1
48 a 61	Contro la famiglia	1	13	—	—	14	1	1	—	—	2
62 a 64	Violenza carnale, atti di libidine violenti e atti osceni	6	8	1	—	15	1	1	—	—	2
68, 69 / 74 a 78	Istigaz., sfruttam. e favor. prostituz.	2	2	—	—	4	—	—	—	—	—
90 a 92	Furto semplice	15	23	—	—	38	1	5	—	—	6
93	Furto aggravato	46	32	—	—	78	5	4	—	—	9
94 a 97	Rapina, estorsione, seques. di persona	9	9	—	—	18	—	1	—	—	1
110 a 118	Truffa ed altre frodi	8	23	—	2	33	—	—	—	—	—
119	Frode nell'esercizio del commercio	—	3	—	—	3	—	—	—	—	—
120	Vendita sostanze alim. non genuine	1	—	—	—	1	—	—	—	—	—
—	Bancarotta	4	18	—	—	22	—	5	—	—	5
—	Emissione assegni a vuoto	40	279	1	—	320	6	28	1	—	35
277 a 285	Violenza, resistenza, oltraggio	6	12	—	—	18	—	2	—	—	2
286 a 294	Peculato, malversazione, ecc.	1	1	—	—	2	1	—	—	—	1
—	Altri delitti	33	124	4	2	163	3	29	—	—	32
	TOTALE	**225**	**688**	**6**	**4**	**923**	**20**	**86**	**1**	—	**107**

(a) Cfr. nota (b) a pag. 254.

Segue Tav. 127 — Condannati secondo il delitto, il sesso, lo stato civile e la regione in cui fu commesso

N. d'ordine	DELITTI	Maschi e femmine: Celibi e nubili	Coniugati	Vedovi	Separati, già coniugati (a) e divorziati	Totale	Femmine: Nubili	Coniugate	Vedove	Separate, già coniugate (a) e divorziate	Totale
	MARCHE										
2, 3, 5, 8	Omicidio volontario	—	1	—	—	1	—	—	—	—	—
4	Infanticidio per causa di onore	—	1	—	—	1	—	1	—	—	1
6, 7	Omicidio preterintenzionale	—	—	—	—	—	—	—	—	—	—
9, 10	Omicidio colposo	40	66	—	—	106	1	—	—	—	1
11	Percosse	—	1	—	—	1	—	1	—	—	1
12 a 14	Lesioni personali volontarie	3	14	2	—	19	—	2	1	—	3
15 a 17	Lesioni personali colpose	40	61	1	—	102	3	1	—	—	4
46, 47	Ingiurie e diffamazioni	—	15	—	—	15	—	6	—	—	6
48 a 61	Contro la famiglia	—	15	—	—	15	—	5	—	—	5
62 a 64	Violenza carnale, atti di libidine violenti e atti osceni	10	12	—	—	22	1	—	—	—	1
68, 69 / 74 a 78	Istigaz., sfruttam., e favor. prostituz.	3	3	—	—	6	1	—	—	—	1
90 a 92	Furto semplice	21	28	1	1	51	4	13	—	1	18
93	Furto aggravato	52	32	—	—	84	4	11	—	—	15
94 a 97	Rapina, estorsione, seques. di persona	1	1	—	—	2	—	—	—	—	—
110 a 118	Truffa ed altre frodi	9	60	1	1	71	—	8	1	—	9
119	Frode nell'esercizio del commercio	1	1	—	—	2	—	—	—	—	—
120	Vendita sostanze alim. non genuine	—	6	—	—	6	—	1	—	—	1
—	Bancarotta	10	46	—	—	56	2	4	—	—	6
—	Emissione assegni a vuoto	69	462	7	—	539	10	33	4	—	47
277 a 285	Violenza, resistenza, oltraggio	18	30	—	—	48	1	—	—	—	1
286 a 294	Peculato, malversazione, ecc.	—	2	—	—	2	—	—	—	—	—
—	Altri delitti	53	216	5	1	275	8	25	3	1	37
	TOTALE	330	1.074	17	3	1.424	35	111	9	2	157
	LAZIO										
2, 3, 5, 8	Omicidio volontario	3	7	—	—	10	—	1	—	—	1
4	Infanticidio per causa di onore	—	1	—	—	1	—	1	—	—	1
6, 7	Omicidio preterintenzionale	1	1	—	—	2	—	—	—	—	—
9, 10	Omicidio colposo	96	166	—	—	262	6	4	—	—	10
11	Percosse	1	11	—	—	12	—	2	—	—	2
12 a 14	Lesioni personali volontarie	37	88	1	—	126	5	13	1	—	19
15 a 17	Lesioni personali colpose	72	99	2	—	173	2	2	1	—	5
46, 47	Ingiurie e diffamazioni	6	43	4	—	53	2	18	4	—	24
48 a 61	Contro la famiglia	8	118	2	2	130	—	17	2	1	20
62 a 64	Violenza carnale, atti di libidine violenti e atti osceni	45	54	—	—	99	8	8	—	—	16
68, 69 / 74 a 78	Istigaz., sfruttam., e favor. prostituz.	11	24	—	—	35	5	7	—	—	12
90 a 92	Furto semplice	44	76	1	—	121	8	35	—	—	43
93	Furto aggravato	432	207	3	4	646	17	18	—	1	36
94 a 97	Rapina, estorsione, seques. di persona	38	21	—	—	59	—	4	—	—	4
110 a 118	Truffa ed altre frodi	60	181	4	—	245	5	14	1	—	20
119	Frode nell'esercizio del commercio	4	22	—	—	26	—	3	—	—	3
120	Vendita sostanze alim. non genuine	2	21	1	—	24	1	9	1	—	11
—	Bancarotta	6	60	—	1	67	2	12	—	—	15
—	Emissione assegni a vuoto	204	1.417	18	1	1.640	23	146	7	—	176
277 a 285	Violenza, resistenza, oltraggio	93	114	3	2	212	4	12	—	1	17
286 a 294	Peculato, malversazione, ecc.	4	7	—	—	11	—	3	—	—	3
—	Altri delitti	246	1.102	23	5	1.376	24	260	14	3	311
	TOTALE	1.413	3.860	62	18	5.350	122	587	31	6	746
	ABRUZZI										
2, 3, 5, 8	Omicidio volontario	3	8	—	—	11	1	2	—	—	3
4	Infanticidio per causa di onore	2	2	—	—	4	2	2	—	—	4
6, 7	Omicidio preterintenzionale	—	2	—	—	2	—	—	—	—	—
9, 10	Omicidio colposo	49	100	4	—	153	5	4	—	—	9
11	Percosse	—	3	—	—	3	—	1	—	—	1
12 a 14	Lesioni personali volontarie	7	33	3	—	43	2	4	1	—	7
15 a 17	Lesioni personali colpose	27	52	1	—	80	3	2	—	—	5
46, 47	Ingiurie e diffamazioni	2	30	—	—	32	—	9	—	—	9
48 a 61	Contro la famiglia	—	59	—	—	59	—	15	—	—	15
62 a 64	Violenza carnale, atti di libidine violenti e atti osceni	11	17	—	—	28	—	3	—	—	3
68, 69 / 74 a 78	Istigaz., sfruttam., e favor. prostituz.	3	15	1	—	19	—	—	1	—	1
90 a 92	Furto semplice	24	35	3	—	62	4	13	2	—	19
93	Furto aggravato	115	66	1	—	182	5	9	—	—	14
94 a 97	Rapina, estorsione, seques. di persona	10	6	1	—	17	—	1	—	—	1
110 a 118	Truffa ed altre frodi	33	54	2	—	89	1	8	1	—	10
119	Frode nell'esercizio del commercio	2	7	—	—	9	1	1	—	—	2
120	Vendita sostanze alim. non genuine	3	15	—	—	18	2	6	—	—	8
—	Bancarotta	6	38	—	—	44	1	6	—	—	7
—	Emissione assegni a vuoto	64	392	6	2	464	6	37	5	—	48
277 a 285	Violenza, resistenza, oltraggio	20	55	1	1	77	1	5	1	—	7
286 a 294	Peculato, malversazione, ecc.	4	5	—	—	9	2	1	—	—	3
—	Altri delitti	83	398	13	2	496	19	78	7	1	105
	TOTALE	468	1.392	36	5	1.901	55	207	18	1	281

(a) Cfr. nota (b) a pag. 254.

Segue Tav. 127 — Condannati secondo il delitto, il sesso, lo stato civile e la regione in cui fu commesso

N. d'ordine	DELITTI	Maschi e femmine: Celibi e nubili	Coniugati	Vedovi	Separati, già coniugati (a) e divorziati	Totale	Femmine: Nubili	Coniugate	Vedove	Separate, già coniugate (a) e divorziate	Totale
	MOLISE										
2, 3, 5, 8	Omicidio volontario	—	2	—	—	2	—	—	—	—	—
4	Infanticidio per causa di onore	—	—	—	—	—	—	—	—	—	—
6, 7	Omicidio preterintenzionale	—	2	—	—	2	—	—	—	—	—
9, 10	Omicidio colposo	5	6	1	—	12	—	—	—	—	—
11	Percosse	—	—	—	—	—	—	—	—	—	—
12 a 14	Lesioni personali volontarie	4	3	—	—	7	—	—	—	—	—
15 a 17	Lesioni personali colpose	4	12	1	—	17	—	1	1	—	2
46, 47	Ingiurie e diffamazioni	—	6	—	—	6	—	3	—	—	3
48 a 61	Contro la famiglia	—	13	—	—	13	—	4	—	—	4
62 a 64	Violenza carnale, atti di libidine violenti e atti osceni	1	2	1	—	4	—	—	—	—	—
68, 69 / 74 a 78	Istigaz., sfruttam. e favor. prostituz.	—	1	—	—	1	—	—	—	—	—
90 a 92	Furto semplice	9	22	1	—	32	2	18	1	—	21
93	Furto aggravato	11	8	—	—	19	—	—	—	—	—
94 a 97	Rapina, estorsione, seques. di persona	—	—	1	—	1	—	—	1	—	1
110 a 118	Truffa ed altre frodi	3	8	—	—	11	—	—	—	—	—
119	Frode nell'esercizio del commercio	—	2	1	—	3	—	—	1	—	1
120	Vendita sostanze alim. non genuine	—	1	—	—	1	—	—	—	—	—
—	Bancarotta	—	2	—	—	2	—	—	—	—	—
—	Emissione assegni a vuoto	6	56	5	1	68	—	4	4	—	8
277 a 285	Violenza, resistenza, oltraggio	3	11	—	—	14	—	1	—	—	1
286 a 294	Peculato, malversazione, ecc.	—	—	—	—	—	—	—	—	—	—
—	Altri delitti	11	72	5	1	89	2	16	3	—	21
	TOTALE	57	229	16	2	304	4	47	11	—	62
	CAMPANIA										
2, 3, 5, 8	Omicidio volontario	30	62	3	—	95	5	5	—	—	10
4	Infanticidio per causa di onore	1	—	—	—	1	1	—	—	—	1
6, 7	Omicidio preterintenzionale	2	3	—	—	5	—	—	—	—	—
9, 10	Omicidio colposo	70	175	1	—	246	2	5	—	—	7
11	Percosse	1	12	—	—	13	—	6	—	—	6
12 a 14	Lesioni personali volontarie	60	219	5	—	284	16	49	4	—	69
15 a 17	Lesioni personali colpose	73	129	—	1	203	2	5	—	—	7
46, 47	Ingiurie e diffamazioni	12	64	4	—	80	5	25	4	—	34
48 a 61	Contro la famiglia	12	290	4	2	308	1	76	2	—	79
62 a 64	Violenza carnale; atti di libidine violenti e atti osceni	43	72	3	—	118	3	9	—	—	12
68, 69 / 74 a 78	Istigaz., sfruttam. e favor. prostituz.	21	43	2	1	67	2	18	—	—	20
90 a 92	Furto semplice	35	129	5	—	169	23	81	4	—	108
93	Furto aggravato	638	464	4	—	1.106	13	35	—	—	48
94 a 97	Rapina, estorsione, seques. di persona	71	66	—	—	137	4	8	—	—	12
110 a 118	Truffa ed altre frodi	51	389	9	1	450	6	105	8	1	118
119	Frode nell'esercizio del commercio	—	28	1	—	29	—	6	1	—	7
120	Vendita sostanze alim. non genuine	—	8	1	—	9	—	2	1	—	3
—	Bancarotta	15	134	4	—	153	6	32	4	—	42
—	Emissione assegni a vuoto	396	3.150	57	3	3.606	35	276	32	1	344
277 a 285	Violenza, resistenza, oltraggio	173	301	3	1	478	6	28	1	—	35
286 a 294	Peculato, malversazione, ecc.	1	12	—	—	13	—	2	—	—	2
—	Altri delitti	521	3.234	109	4	3.868	156	1.349	82	1	1.588
	TOTALE	2.246	8.994	215	13	11.468	286	2.120	143	3	2.552
	PUGLIA										
2, 3, 5, 8	Omicidio volontario	13	40	1	—	54	2	4	—	—	6
4	Infanticidio per causa di onore	—	—	—	—	—	—	—	—	—	—
6, 7	Omicidio preterintenzionale	—	2	—	—	2	—	—	—	—	—
9, 10	Omicidio colposo	104	221	3	1	329	7	4	—	—	11
11	Percosse	2	12	—	—	14	1	5	—	—	6
12 a 14	Lesioni personali volontarie	40	143	—	1	184	6	22	—	—	28
15 a 17	Lesioni personali colpose	71	172	2	—	245	6	12	2	—	20
46, 47	Ingiurie e diffamazioni	11	44	4	—	59	6	22	3	—	31
48 a 61	Contro la famiglia	19	246	2	2	269	3	70	1	—	74
62 a 64	Violenza carnale, atti di libidine violenti e atti osceni	44	66	2	—	112	3	5	—	—	8
68, 69 / 74 a 78	Istigaz., sfruttam. e favor. prostituz.	22	46	2	2	73	8	12	2	1	23
90 a 92	Furto semplice	124	181	8	—	313	17	66	5	—	88
93	Furto aggravato	585	356	5	2	948	14	48	3	—	65
94 a 97	Rapina, estorsione, seques. di persona	39	37	—	—	76	—	3	—	—	3
110 a 118	Truffa ed altre frodi	47	207	5	—	259	2	33	1	—	36
119	Frode nell'esercizio del commercio	2	28	1	—	31	—	5	—	—	5
120	Vendita sostanze alim. non genuine	2	9	—	—	11	—	—	—	—	—
—	Bancarotta	12	122	3	—	137	4	35	3	—	42
—	Emissione assegni a vuoto	266	1.679	20	2	1.967	28	116	10	—	154
277 a 285	Violenza, resistenza, oltraggio	109	166	2	—	277	6	7	—	—	13
286 a 294	Peculato, malversazione, ecc.	2	13	1	—	16	1	2	—	—	3
—	Altri delitti	300	1.550	35	5	1.890	58	436	21	2	517
	TOTALE	1.815	5.340	96	15	7.266	172	907	51	3	1.133

(a) Cfr. nota (b) a pag. 254.

Segue Tav. 127 — Condannati secondo il delitto, il sesso, lo stato civile e la regione in cui fu commesso

N. d'ordine	DELITTI	Maschi e femmine: Celibi e nubili	Coniugati	Vedovi	Separati, già coniugati (a) e divorziati	Totale	Femmine: Nubili	Coniugate	Vedove	Separate, già coniugate (a) e divorziate	Totale
	BASILICATA										
2, 3, 5, 8	Omicidio volontario	1	7	—	—	8	1	1	—	—	2
4	Infanticidio per causa di onore	—	—	—	—	—	—	—	—	—	—
6, 7	Omicidio preterintenzionale	—	2	—	—	2	—	—	—	—	—
9, 10	Omicidio colposo	8	16	—	—	24	—	—	—	—	—
11	Percosse	—	3	—	—	3	—	1	—	—	1
12 a 14	Lesioni personali volontarie	7	24	1	—	32	2	4	—	—	6
15 a 17	Lesioni personali colpose	8	12	—	—	20	1	—	—	—	1
46, 47	Ingiurie e diffamazioni	2	11	1	—	14	1	7	1	—	9
48 a 61	Contro la famiglia	—	19	—	—	19	—	2	—	—	2
62 a 64	Violenza carnale, atti di libidine violenti e atti osceni	3	6	—	—	9	—	—	—	—	—
68, 69 / 74 a 78	Istigaz., sfruttam. e favor. prostituz.	3	3	—	—	6	1	1	—	—	2
90 a 92	Furto semplice	14	29	—	—	43	1	10	—	—	11
93	Furto aggravato	15	16	2	—	33	1	—	—	—	1
94 a 97	Rapina, estorsione, seques. di persona	1	3	—	—	4	—	—	—	—	—
110 a 118	Truffa ed altre frodi	2	8	—	—	10	1	2	—	—	3
119	Frode nell'esercizio del commercio	—	2	—	—	2	—	1	—	—	1
120	Vendita sostanze alim. non genuine	2	5	—	—	7	1	3	—	—	4
—	Bancarotta	—	1	—	—	1	—	—	—	—	—
—	Emissione assegni a vuoto	22	91	1	—	114	4	4	1	—	9
277 a 285	Violenza, resistenza, oltraggio	8	22	—	—	30	—	3	—	—	3
286 a 294	Peculato, malversazione, ecc.	—	4	—	—	4	—	—	—	—	—
—	Altri delitti	44	176	4	—	224	9	51	1	—	61
	TOTALE	**140**	**460**	**9**	—	**609**	**23**	**90**	**3**	—	**116**
	CALABRIA										
2, 3, 5, 8	Omicidio volontario	24	45	3	—	72	2	6	—	—	8
4	Infanticidio per causa di onore	—	1	—	—	1	—	1	—	—	1
6, 7	Omicidio preterintenzionale	—	5	—	—	5	—	—	—	—	—
9, 10	Omicidio colposo	32	51	1	—	84	—	2	—	—	2
11	Percosse	3	10	—	—	13	1	2	—	—	3
12 a 14	Lesioni personali volontarie	21	82	1	—	104	3	9	—	—	12
15 a 17	Lesioni personali colpose	15	34	—	—	49	1	2	—	—	3
46, 47	Ingiurie e diffamazioni	4	23	—	—	27	2	7	—	—	9
48 a 61	Contro la famiglia	2	73	—	3	78	—	10	—	—	10
62 a 64	Violenza carnale, atti di libidine violenti e atti osceni	18	18	—	1	37	1	—	—	—	1
68, 69 / 74 a 78	Istigaz., sfruttam. e favor. prostituz.	2	2	—	—	4	1	2	—	—	3
90 a 92	Furto semplice	7	24	1	—	32	2	9	—	—	11
93	Furto aggravato	102	102	2	—	206	—	13	1	—	14
94 a 97	Rapina, estorsione, seques. di persona	15	14	—	—	29	—	1	—	—	1
110 a 118	Truffa ed altre frodi	11	54	3	—	68	—	7	2	—	9
119	Frode nell'esercizio del commercio	—	—	—	—	—	—	—	—	—	—
120	Vendita sostanze alim. non genuine	—	—	—	—	—	—	—	—	—	—
—	Bancarotta	—	10	—	—	10	—	—	—	—	—
—	Emissione assegni a vuoto	96	429	10	—	535	6	29	6	—	41
277 a 285	Violenza, resistenza, oltraggio	32	68	—	—	100	1	6	—	—	7
286 a 294	Peculato, malversazione, ecc.	—	5	—	—	5	—	—	—	—	—
—	Altri delitti	157	931	19	—	1.107	29	263	13	—	305
	TOTALE	**541**	**1.981**	**40**	**4**	**2.566**	**49**	**349**	**22**	—	**440**
	SICILIA										
2, 3, 5, 8	Omicidio volontario	36	87	4	1	127	5	4	1	—	10
4	Infanticidio per causa di onore	—	1	—	—	1	—	—	—	—	—
6, 7	Omicidio preterintenzionale	2	5	—	—	7	—	1	—	—	1
9, 10	Omicidio colposo	91	176	1	—	268	5	8	—	—	13
11	Percosse	4	5	—	—	9	—	—	—	—	—
12 a 14	Lesioni personali volontarie	49	137	4	—	190	4	19	1	—	24
15 a 17	Lesioni personali colpose	43	85	—	—	128	4	4	—	—	8
46, 47	Ingiurie e diffamazioni	5	35	2	—	42	1	11	1	—	13
48 a 61	Contro la famiglia	21	375	3	1	400	3	117	2	—	122
62 a 64	Violenza carnale, atti di libidine violenti e atti osceni	33	72	2	—	107	—	1	—	—	1
68, 69 / 74 a 78	Istigaz., sfruttam. e favor. prostituz.	22	48	4	—	74	4	11	—	—	15
90 a 92	Furto semplice	80	184	3	—	267	13	70	1	—	84
93	Furto aggravato	480	322	3	—	805	7	37	1	—	45
94 a 97	Rapina, estorsione, seques. di persona	66	76	—	—	142	2	5	—	—	7
110 a 118	Truffa ed altre frodi	77	258	7	—	342	8	40	4	—	52
119	Frode nell'esercizio del commercio	13	59	1	—	73	3	11	1	—	15
120	Vendita sostanze alim. non genuine	1	12	—	—	13	—	—	—	—	—
—	Bancarotta	14	141	2	—	157	2	32	1	—	35
—	Emissione assegni a vuoto	317	2.121	24	3	2.465	30	158	6	—	194
277 a 285	Violenza, resistenza, oltraggio	117	212	3	1	333	7	19	—	—	26
286 a 294	Peculato, malversazione, ecc.	4	25	1	—	30	2	2	1	—	5
—	Altri delitti	500	2.928	60	7	3.495	104	1.104	40	6	1.254
	TOTALE	**1.974**	**7.364**	**124**	**13**	**9.475**	**204**	**1.654**	**60**	**6**	**1.924**

(a) Cfr. nota (b) a pag. 254.

Segue Tav. 127 — Condannati secondo il delitto, il sesso, lo stato civile e la regione in cui fu commesso

N. d'ordine	DELITTI	Maschi e femmine: Celibi e nubili	Coniugati	Vedovi	Separati, già coniugati (a) e divorziati	Totale	Femmine: Nubili	Coniugate	Vedove	Separate, già coniugate (a) e divorziate	Totale
	SARDEGNA										
2, 3, 5, 8	Omicidio volontario	18	11	—	—	29	—	—	—	—	—
4	Infanticidio per causa di onore	—	—	—	—	—	—	—	—	—	—
6, 7	Omicidio preterintenzionale	2	—	—	—	2	—	—	—	—	—
9, 10	Omicidio colposo	59	69	—	1	129	5	5	—	—	10
11	Percosse	2	5	—	—	7	1	2	—	—	3
12 a 14	Lesioni personali volontarie	31	52	1	—	84	2	9	—	—	11
15 a 17	Lesioni personali colpose	40	51	1	—	92	4	7	—	—	11
46, 47	Ingiurie e diffamazioni	5	11	—	—	16	1	5	—	—	6
48 a 61	Contro la famiglia	6	39	—	2	47	—	3	—	—	3
62 a 64	Violenza carnale, atti di libidine violenti e atti osceni	18	25	—	—	43	1	1	—	—	2
68, 69 / 74 a 78	Istigaz., sfruttam e favor. prostituz.	9	10	—	—	19	1	2	—	—	3
90 a 92	Furto semplice	97	62	2	—	161	15	35	2	—	52
93	Furto aggravato	250	50	—	—	300	2	1	—	—	3
94 a 97	Rapina, estorsione, seques. di persona	30	8	—	—	38	—	2	—	—	2
110 a 118	Truffa ed altre frodi	53	58	—	—	111	4	6	—	—	10
119	Frode nell'esercizio del commercio	4	11	—	—	15	—	1	—	—	1
120	Vendita sostanze alim. non genuine	—	9	—	—	9	—	1	—	—	1
—	Bancarotta	3	32	2	—	37	1	12	2	—	15
—	Emissione assegni a vuoto	92	468	—	—	560	8	49	—	—	57
277 a 285	Violenza, resistenza, oltraggio	53	45	2	—	100	3	2	1	—	6
286 a 294	Peculato, malversazione, ecc.	—	4	—	—	4	—	1	—	—	1
—	Altri delitti	121	339	4	—	464	15	86	2	—	103
	TOTALE	**893**	**1.359**	**12**	**3**	**2.267**	**63**	**230**	**7**	—	**300**
	ITALIA										
2, 3, 5, 8	Omicidio volontario	168	349	20	7	544	18	31	4	2	55
4	Infanticidio per causa di onore	6	9	—	—	15	6	7	—	—	13
6, 7	Omicidio preterintenzionale	13	34	—	—	47	—	5	—	—	5
9, 10	Omicidio colposo	1.703	2.884	41	5	4.633	92	121	8	1	222
11	Percosse	32	131	3	1	167	8	47	2	1	58
12 a 14	Lesioni personali volontarie	505	1.363	38	4	1.910	53	239	16	1	309
15 a 17	Lesioni personali colpose	1.435	2.372	40	2	3.849	101	176	15	—	294
46, 47	Ingiurie e diffamazioni	103	516	37	1	657	38	202	25	—	265
48 a 61	Contro la famiglia	116	2.032	14	48	2.210	17	500	9	8	534
62 a 64	Violenza carnale, atti di libidine violenti e atti osceni	539	732	23	8	1.302	41	52	3	1	97
68, 69 / 74 a 78	Istigaz., sfruttam e favor. prostituz.	229	370	25	11	635	34	77	16	3	130
90 a 92	Furto semplice	1.458	1.903	77	8	3.446	316	933	56	4	1.309
93	Furto aggravato	5.517	3.223	46	19	8.805	196	346	12	5	559
94 a 97	Rapina, estorsione, seques. di persona	662	434	3	2	1.101	17	48	1	—	66
110 a 118	Truffa ed altre frodi	919	2.543	46	14	3.522	63	322	21	1	407
119	Frode nell'esercizio del commercio	52	300	10	1	363	11	75	8	1	95
120	Vendita sostanze alim. non genuine	12	104	3	—	119	5	26	3	—	34
—	Bancarotta	190	1.498	36	3	1.727	40	302	26	1	369
—	Emissione assegni a vuoto	3.743	23.052	342	49	27.186	431	2.330	173	9	2.943
277 a 285	Violenza, resistenza, oltraggio	1.302	1.857	21	13	3.193	75	164	6	3	248
286 a 294	Peculato, malversazione, ecc.	60	230	7	2	299	8	24	6	1	39
—	Altri delitti	4.702	17.846	454	72	23.074	666	4.857	285	28	5.836
	TOTALE	**23.466**	**63.702**	**1.286**	**270**	**88.604**	**2.238**	**10.804**	**698**	**70**	**13.887**

(a) Cfr. nota (b) a pag. 254.

Tav. 128 — Condannati secondo il delitto, il sesso, l'istruzione e la regione in cui fu commesso

N. d'ordine (a)	DELITTI	Maschi e femmine: Privi di titolo di studio	Elementare	Media inferiore	Media superiore e univer.	Totale	Femmine: Prive di titolo di studio	Elementare	Media inferiore	Media superiore e univer.	Totale
	PIEMONTE										
2, 3, 5, 8	Omicidio volontario	1	35	2	—	38	—	3	—	—	3
4	Infanticidio per causa di onore	—	1	—	—	1	—	1	—	—	1
6, 7	Omicidio preterintenzionale	—	2	1	—	3	—	—	—	—	—
9, 10	Omicidio colposo	—	182	44	26	252	—	8	5	1	14
11	Percosse	—	7	1	1	9	—	3	—	—	3
12 a 14	Lesioni personali volontarie	6	88	4	2	100	—	15	—	—	15
15 a 17	Lesioni personali colpose	3	231	32	18	284	—	19	3	3	25
46, 47	Ingiurie e diffamazioni	1	35	2	1	39	1	12	1	—	14
48 a 61	Contro la famiglia	5	129	7	4	145	2	49	1	1	53
62 a 64	Violenza carnale, atti di libidine violenti e atti osceni	3	85	4	4	96	2	10	1	—	13
68, 69, 74 a 78	Istigaz., sfruttam. e favor. prostituz.	—	27	1	—	28	—	4	—	—	4
90 a 92	Furto semplice	6	197	13	5	221	3	93	5	3	104
93	Furto aggravato	22	321	51	6	400	5	7	1	—	13
94 a 97	Rapina, estors., seques. di persona	4	80	15	—	99	3	2	—	—	5
110 a 118	Truffa ed altre frodi	1	151	31	8	191	—	7	5	—	12
119	Frode nell'esercizio del commercio	—	24	4	1	29	—	13	1	—	14
120	Vendita sost. alim. non genuine	—	5	—	—	5	—	1	—	—	1
—	Bancarotta	1	67	16	10	94	1	19	2	1	23
—	Emissione assegni a vuoto	4	1.806	192	101	2.103	—	212	20	11	243
277 a 285	Violenza, resistenza, oltraggio	3	137	19	3	162	—	16	3	—	19
286 a 294	Peculato, malversazione, ecc.	—	5	6	1	12	—	1	2	—	3
—	Altri delitti	13	1.139	88	36	1.276	2	220	11	3	236
	TOTALE	73	4.754	533	227	5.587	19	818	61	23	918
	VALLE D'AOSTA										
2, 3, 5, 8	Omicidio volontario	—	2	—	—	2	—	1	—	—	1
4	Infanticidio per causa di onore	—	—	—	—	—	—	—	—	—	—
6, 7	Omicidio preterintenzionale	—	1	—	—	1	—	1	—	—	1
9, 10	Omicidio colposo	—	7	1	—	8	—	—	—	—	—
11	Percosse	—	1	—	—	1	—	—	—	—	—
12 a 14	Lesioni personali volontarie	—	6	—	—	6	—	—	—	—	—
15 a 17	Lesioni personali colpose	—	25	1	3	29	—	1	—	—	1
46, 47	Ingiurie e diffamazioni	—	2	—	—	2	—	1	—	—	1
48 a 61	Contro la famiglia	2	13	—	—	15	—	2	—	—	2
62 a 64	Violenza carnale, atti di libidine violenti e atti osceni	—	8	—	—	8	—	1	—	—	1
68, 69, 74 a 78	Istigaz., sfruttam. e favor. prostituz.	—	1	—	—	1	—	—	—	—	—
90 a 92	Furto semplice	—	13	1	1	15	—	9	—	—	9
93	Furto aggravato	—	33	—	—	33	—	5	—	—	5
94 a 97	Rapina, estors., seques. di persona	—	3	1	—	4	—	—	—	—	—
110 a 118	Truffa ed altre frodi	—	11	—	—	11	—	2	—	—	2
119	Frode nell'esercizio del commercio	—	3	—	—	3	—	1	—	—	1
120	Vendita sost. alim. non genuine	—	—	—	—	—	—	—	—	—	—
—	Bancarotta	—	6	1	—	7	—	1	—	—	1
—	Emissione assegni a vuoto	—	65	6	5	76	—	7	—	—	7
277 a 285	Violenza, resistenza, oltraggio	—	6	1	—	7	—	—	—	—	—
286 a 294	Peculato, malversazione, ecc.	—	—	1	—	1	—	—	—	—	—
—	Altri delitti	2	46	3	3	54	—	7	—	—	7
	TOTALE	4	252	16	12	284	—	39	—	—	39
	LOMBARDIA										
2, 3, 5, 8	Omicidio volontario	3	36	4	4	47	—	4	—	—	4
4	Infanticidio per causa di onore	—	2	—	—	2	—	2	—	—	2
6, 7	Omicidio preterintenzionale	—	6	—	—	6	—	2	—	—	2
9, 10	Omicidio colposo	16	600	94	75	785	1	22	5	2	30
11	Percosse	—	32	1	—	33	—	12	1	—	13
12 a 14	Lesioni personali volontarie	5	200	9	4	218	1	33	1	1	36
15 a 17	Lesioni personali colpose	1	440	98	30	569	—	30	6	4	40
46, 47	Ingiurie e diffamazioni	1	75	6	6	88	1	29	2	1	33
48 a 61	Contro la famiglia	4	209	18	8	239	1	49	4	1	55
62 a 64	Violenza carnale, atti di libidine violenti e atti osceni	4	184	5	7	200	—	20	1	—	21
68, 69, 74 a 78	Istigaz., sfruttam. e favor. prostituz.	3	83	10	2	98	—	9	1	—	10
90 a 92	Furto semplice	15	544	56	9	624	3	203	15	—	221
93	Furto aggravato	32	1.266	106	22	1.426	10	43	6	—	59
94 a 97	Rapina, estors., seques. di persona	4	166	12	4	186	—	10	—	—	10
110 a 118	Truffa ed altre frodi	4	454	70	20	548	—	31	2	1	34
119	Frode nell'esercizio del commercio	—	32	1	3	36	—	11	—	1	12
120	Vendita sost. alim. non genuine	—	—	—	—	—	—	—	—	—	—
—	Bancarotta	1	203	33	19	256	—	37	4	1	42
—	Emissione assegni a vuoto	47	4.125	641	242	5.055	3	567	89	17	676
277 a 285	Violenza, resistenza, oltraggio	2	357	26	8	393	—	33	1	1	35
286 a 294	Peculato, malversazione, ecc.	1	16	8	4	29	—	1	2	1	4
—	Altri delitti	61	2.890	284	81	3.316	6	394	33	7	440
	TOTALE	204	11.920	1.482	548	14.154	26	1.542	173	38	1.779

(a) Cfr. « Avvertenze » n. 5 per i singoli numeri d'ordine.

Segue Tav. 128 — Condannati secondo il delitto, il sesso, l'istruzione e la regione in cui fu commesso

N. d'ordine	DELITTI	Maschi e femmine: Privi di titolo di studio	Elementare	Media inferiore	Media superiore e univer.	Totale	Femmine: Prive di titolo di studio	Elementare	Media inferiore	Media superiore e univer.	Totale
	TRENTINO - ALTO ADIGE										
2, 3, 5, 8	Omicidio volontario	—	7	—	—	7	—	—	—	—	—
4	Infanticidio per causa di onore	—	—	—	—	—	—	—	—	—	—
6, 7	Omicidio preterintenzionale	—	—	—	—	—	—	—	—	—	—
9, 10	Omicidio colposo	1	68	8	6	83	—	6	—	—	6
11	Percosse	—	7	1	—	8	—	4	1	—	5
12 a 14	Lesioni personali volontarie	1	50	8	2	61	—	—	1	—	1
15 a 17	Lesioni personali colpose	—	87	13	13	113	—	7	1	1	9
46, 47	Ingiurie e diffamazioni	—	18	—	—	18	—	6	—	—	6
48 a 61	Contro la famiglia	—	23	—	—	23	—	3	—	—	3
62 a 64	Violenza carnale, atti di libidine violenti e atti osceni	—	29	2	2	33	—	1	—	—	1
68, 69, 74 a 78	Istigaz., sfruttam. e favor. prostituz.	—	4	1	—	5	—	—	—	—	—
90 a 92	Furto semplice	1	89	11	2	103	1	35	3	—	39
93	Furto aggravato	8	147	8	6	169	6	10	—	—	16
94 a 97	Rapina, estors., seques. di persona	—	18	3	—	21	—	—	—	—	—
110 a 118	Truffa ed altre frodi	—	57	11	2	70	—	2	1	—	3
119	Frode nell'esercizio del commercio	—	5	2	—	7	—	2	—	—	2
120	Vendita sost. alim. non genuine	—	—	—	—	—	—	—	—	—	—
—	Bancarotta	—	27	7	5	39	—	7	1	—	8
—	Emissione assegni a vuoto	2	172	57	19	250	—	19	5	2	26
277 a 285	Violenza, resistenza, oltraggio	1	71	9	4	85	—	4	—	—	4
286 a 294	Peculato, malversazione, ecc.	—	5	1	1	7	—	1	1	—	2
—	Altri delitti	1	285	52	28	366	—	30	4	1	35
	TOTALE	15	1.169	194	90	1.468	7	137	18	4	166
	BOLZANO-BOZEN										
2, 3, 5, 8	*Omicidio volontario*	—	4	—	—	4	—	—	—	—	—
4	*Infanticidio per causa di onore*	—	—	—	—	—	—	—	—	—	—
6, 7	*Omicidio preterintenzionale*	—	—	—	—	—	—	—	—	—	—
9, 10	*Omicidio colposo*	1	45	7	3	56	—	5	—	—	5
11	*Percosse*	—	5	1	—	6	—	3	1	—	4
12 a 14	*Lesioni personali volontarie*	1	42	5	2	50	—	—	—	—	—
15 a 17	*Lesioni personali colpose*	—	65	10	10	85	—	4	1	1	6
46, 47	*Ingiurie e diffamazioni*	—	15	—	—	15	—	4	—	—	4
48 a 61	*Contro la famiglia*	—	15	—	—	15	—	2	—	—	2
62 a 64	*Violenza carnale, atti di libidine violenti e atti osceni*	—	20	1	2	23	—	1	—	—	1
68, 69, 74 a 78	*Istigaz., sfruttam. e favor. prostituz.*	—	3	—	—	3	—	—	—	—	—
90 a 92	*Furto semplice*	—	62	10	—	72	—	22	2	—	24
93	*Furto aggravato*	2	95	7	4	108	—	5	—	—	5
94 a 97	*Rapina, estors., seques. di persona*	—	11	2	—	13	—	—	—	—	—
110 a 118	*Truffa ed altre frodi*	—	46	9	1	56	—	2	1	—	3
119	*Frode nell'esercizio del commercio*	—	5	2	—	7	—	2	—	—	2
120	*Vendita sost. alim. non genuine*	—	—	—	—	—	—	—	—	—	—
—	*Bancarotta*	—	17	6	2	25	—	5	—	—	5
—	*Emissione assegni a vuoto*	1	117	48	15	181	—	13	5	1	19
277 a 285	*Violenza, resistenza, oltraggio*	1	42	9	2	54	—	4	—	—	4
286 a 294	*Peculato, malversazione, ecc.*	—	5	—	—	5	—	1	—	—	1
—	*Altri delitti*	—	215	40	19	274	—	23	3	1	27
	TOTALE	6	829	157	60	1.052	—	96	13	3	112
	TRENTO										
2, 3, 5, 8	*Omicidio volontario*	—	3	—	—	3	—	—	—	—	—
4	*Infanticidio per causa di onore*	—	—	—	—	—	—	—	—	—	—
6, 7	*Omicidio preterintenzionale*	—	—	—	—	—	—	—	—	—	—
9, 10	*Omicidio colposo*	—	23	1	3	27	—	1	—	—	1
11	*Percosse*	—	2	—	—	2	—	1	—	—	1
12 a 14	*Lesioni personali volontarie*	—	8	3	—	11	—	—	1	—	1
15 a 17	*Lesioni personali colpose*	—	22	3	3	28	—	3	—	—	3
46, 47	*Ingiurie e diffamazioni*	—	3	—	—	3	—	2	—	—	2
48 a 61	*Contro la famiglia*	—	8	—	—	8	—	1	—	—	1
62 a 64	*Violenza carnale, atti di libidine violenti e atti osceni*	—	9	1	—	10	—	—	—	—	—
68, 69, 74 a 78	*Istigaz., sfruttam. e favor. prostituz.*	—	1	1	—	2	—	—	—	—	—
90 a 92	*Furto semplice*	1	27	1	2	31	1	13	1	—	15
93	*Furto aggravato*	6	52	1	2	61	6	5	—	—	11
94 a 97	*Rapina, estors., seques. di persona*	—	7	1	—	8	—	—	—	—	—
110 a 118	*Truffa ed altre frodi*	—	11	2	1	14	—	—	—	—	—
119	*Frode nell'esercizio del commercio*	—	—	—	—	—	—	—	—	—	—
120	*Vendita sost. alim. non genuine*	—	—	—	—	—	—	—	—	—	—
—	*Bancarotta*	—	10	1	3	14	—	2	1	—	3
—	*Emissione assegni a vuoto*	1	55	9	4	69	—	6	—	1	7
277 a 285	*Violenza, resistenza, oltraggio*	—	29	—	2	31	—	—	—	—	—
286 a 294	*Peculato, malversazione, ecc.*	—	—	1	1	2	—	—	1	—	1
—	*Altri delitti*	1	70	12	9	92	—	7	1	—	8
	TOTALE	9	340	37	30	416	7	41	5	1	54

Segue Tav. 128 — Condannati secondo il delitto, il sesso, l'istruzione e la regione in cui fu commesso

N. d'ordine	DELITTI	Maschi e femmine: Privi di titolo di studio	Elementare	Media inferiore	Media superiore e univer.	Totale	Femmine: Privi di titolo di studio	Elementare	Media inferiore	Media superiore e univer.	Totale
	VENETO										
2, 3, 5, 8	Omicidio volontario	—	1	1	—	2	—	—	—	—	—
4	Infanticidio per causa di onore	—	—	—	—	—	—	—	—	—	—
6, 7	Omicidio preterintenzionale	—	3	—	—	3	—	1	—	—	1
9, 10	Omicidio colposo	3	456	75	43	577	—	20	4	3	27
11	Percosse	1	10	1	1	13	1	3	—	—	4
12 a 14	Lesioni personali volontarie	3	85	4	5	97	1	16	—	—	17
15 a 17	Lesioni personali colpose	2	234	39	18	293	—	19	3	2	24
46, 47	Ingiurie e diffamazioni	—	44	1	2	47	—	12	—	—	12
48 a 61	Contro la famiglia	1	68	6	4	79	—	8	1	—	9
62 a 64	Violenza carnale, atti di libidine violenti e atti osceni	1	70	3	2	76	—	1	—	—	1
68, 69 / 74 a 78	Istigaz., sfruttam. e favor. prostituz.	1	36	4	—	41	—	5	—	—	5
90 a 92	Furto semplice	4	144	18	8	174	2	57	8	2	69
93	Furto aggravato	17	341	36	3	397	9	55	1	—	65
94 a 97	Rapina, estors., seques. di persona	5	60	3	1	69	2	2	—	—	4
110 a 118	Truffa ed altre frodi	5	144	19	6	174	2	10	2	1	15
119	Frode nell'esercizio del commercio	—	9	1	—	10	—	5	—	—	5
120	Vendita sost. alim. non genuine	—	2	—	—	2	—	—	—	—	—
—	Bancarotta	—	72	17	9	98	—	8	1	1	10
—	Emissione assegni a vuoto	3	651	170	66	890	—	74	17	4	95
277 a 285	Violenza, resistenza, oltraggio	3	151	8	5	167	—	12	1	—	13
286 a 294	Peculato, malversazione, ecc.	—	11	2	3	16	—	—	—	—	—
—	Altri delitti	10	695	84	34	823	3	145	11	2	161
	TOTALE	59	3.287	492	210	4.048	20	453	49	15	537
	FRIULI - VENEZIA GIULIA										
2, 3, 5, 8	Omicidio volontario	—	4	—	—	4	—	1	—	—	1
4	Infanticidio per causa di onore	—	1	—	—	1	—	1	—	—	1
6, 7	Omicidio preterintenzionale	—	2	—	—	2	—	—	—	—	—
9, 10	Omicidio colposo	—	110	26	16	152	—	4	—	1	5
11	Percosse	—	4	—	—	4	—	2	—	—	2
12 a 14	Lesioni personali volontarie	1	40	8	—	49	—	5	2	—	7
15 a 17	Lesioni personali colpose	—	79	18	13	110	—	9	—	1	10
46, 47	Ingiurie e diffamazioni	—	23	4	—	27	—	13	1	—	14
48 a 61	Contro la famiglia	1	41	5	—	47	—	10	3	—	13
62 a 64	Violenza carnale, atti di libidine violenti e atti osceni	2	30	4	2	38	—	—	—	—	—
68, 69 / 74 a 78	Istigaz., sfruttam. e favor. prostituz.	—	16	—	—	16	—	2	—	—	2
90 a 92	Furto semplice	2	185	52	47	286	1	84	33	23	141
93	Furto aggravato	10	294	32	5	341	3	16	1	—	20
94 a 97	Rapina, estors., seques. di persona	1	23	2	1	27	1	3	—	—	4
110 a 118	Truffa ed altre frodi	1	80	21	3	105	1	5	3	—	9
119	Frode nell'esercizio del commercio	—	5	1	—	6	—	3	—	—	3
120	Vendita sost. alim. non genuine	—	—	—	—	—	—	—	—	—	—
—	Bancarotta	—	39	10	—	49	—	8	—	—	8
—	Emissione assegni a vuoto	1	154	47	21	223	—	26	1	—	27
277 a 285	Violenza, resistenza, oltraggio	—	100	13	1	114	—	6	—	—	6
286 a 294	Peculato, malversazione, ecc.	—	9	2	3	14	—	1	—	—	1
—	Altri delitti	6	397	56	31	490	2	61	12	1	76
	TOTALE	25	1.636	301	143	2.105	8	260	56	26	350
	LIGURIA										
2, 3, 5, 8	Omicidio volontario	—	15	—	3	18	—	3	—	—	3
4	Infanticidio per causa di onore	—	—	—	—	—	—	—	—	—	—
6, 7	Omicidio preterintenzionale	—	1	—	—	1	—	—	—	—	—
9, 10	Omicidio colposo	—	102	24	14	140	—	7	3	1	11
11	Percosse	—	4	—	—	4	—	1	—	—	1
12 a 14	Lesioni personali volontarie	1	83	9	4	97	—	13	—	—	13
15 a 17	Lesioni personali colpose	—	95	38	19	152	—	9	6	2	17
46, 47	Ingiurie e diffamazioni	—	21	6	2	29	—	16	2	1	19
48 a 61	Contro la famiglia	1	77	5	4	87	—	17	1	1	19
62 a 64	Violenza carnale, atti di libidine violenti e atti osceni	3	52	10	3	68	—	2	—	1	3
68, 69 / 74 a 78	Istigaz., sfruttam. e favor. prostituz.	—	30	1	—	31	—	4	1	—	5
90 a 92	Furto semplice	1	177	17	6	201	1	82	7	3	93
93	Furto aggravato	10	497	69	14	590	3	21	1	—	25
94 a 97	Rapina, estors., seques. di persona	2	59	7	2	70	1	2	1	—	4
110 a 118	Truffa ed altre frodi	2	141	35	11	189	—	13	6	2	21
119	Frode nell'esercizio del commercio	—	9	2	2	13	—	2	2	—	4
120	Vendita sost. alim. non genuine	—	—	—	1	1	—	—	—	1	1
—	Bancarotta	1	45	19	6	71	—	14	4	—	18
—	Emissione assegni a vuoto	4	558	231	88	881	—	77	36	12	125
277 a 285	Violenza, resistenza, oltraggio	1	173	16	6	196	—	12	—	—	12
286 a 294	Peculato, malversazione, ecc.	—	3	1	2	6	—	—	—	1	1
—	Altri delitti	2	739	83	54	878	—	127	8	6	141
	TOTALE	28	2.881	573	241	3.723	5	422	78	31	536

Segue Tav. 128 — Condannati secondo il delitto, il sesso, l'istruzione, e la regione in cui fu commesso

N. d'ordine	DELITTI	Maschi e femmine: Privi di titolo di studio	Elementare	Media inferiore	Media superiore e univer.	Totale	Femmine: Privi di titolo di studio	Elementare	Media inferiore	Media superiore e univer.	Totale
	EMILIA - ROMAGNA										
2, 3, 5, 8	Omicidio volontario	1	9	—	—	10	—	2	—	—	2
4	Infanticidio per causa di onore	—	1	—	—	1	—	—	—	—	—
6, 7	Omicidio preterintenzionale	—	1	—	—	1	—	—	—	—	—
9, 10	Omicidio colposo	7	354	56	29	446	3	26	1	1	31
11	Percosse	—	10	1	—	11	—	2	—	—	2
12 a 14	Lesioni personali volontarie	5	86	8	7	106	2	12	1	1	16
15 a 17	Lesioni personali colpose	3	418	80	31	532	—	30	10	2	42
46, 47	Ingiurie e diffamazioni	1	33	2	2	38	1	10	2	—	13
48 a 61	Contro la famiglia	1	107	7	2	117	—	22	1	—	23
62 a 64	Violenza carnale, atti di libidine violenti e atti osceni	2	102	9	5	118	—	4	1	—	5
68, 69 / 74 a 78	Istigaz., sfruttam. e favor. prostituz.	1	52	4	—	57	1	8	2	—	11
90 a 92	Furto semplice	11	270	31	13	325	6	68	8	4	86
93	Furto aggravato	32	501	41	10	584	23	39	2	—	64
94 a 97	Rapina, estors., seques. di persona	2	65	5	—	72	2	1	1	—	4
110 a 118	Truffa ed altre frodi	6	255	38	15	314	1	20	—	1	22
119	Frode nell'esercizio del commercio	—	36	8	—	44	—	6	5	—	11
120	Vendita sost. alim. non genuine	—	6	—	—	6	—	2	—	—	2
—	Bancarotta	—	139	27	12	178	—	22	7	—	29
—	Emissione assegni a vuoto	26	2.037	648	157	2.868	4	239	74	14	331
277 a 285	Violenza, resistenza, oltraggio	2	164	28	5	199	1	16	3	—	20
286 a 294	Peculato, malversazione, ecc.	—	11	4	3	18	—	3	—	—	3
—	Altri delitti	19	1.031	163	58	1.271	7	150	21	7	185
	TOTALE	119	5.488	1.160	349	7.316	51	682	139	30	902
	TOSCANA										
2, 3, 5, 8	Omicidio volontario	1	5	—	—	6	—	1	—	—	1
4	Infanticidio per causa di onore	—	1	—	—	1	—	1	—	—	1
6, 7	Omicidio preterintenzionale	—	—	—	—	—	—	—	—	—	—
9, 10	Omicidio colposo	1	308	90	62	461	—	17	10	4	31
11	Percosse	—	8	1	—	9	—	5	—	—	5
12 a 14	Lesioni personali volontarie	2	73	9	1	85	1	17	3	1	22
15 a 17	Lesioni personali colpose	7	387	125	65	584	1	36	7	12	56
46, 47	Ingiurie e diffamazioni	1	19	1	—	21	—	7	1	—	8
48 a 61	Contro la famiglia	4	77	20	5	106	1	15	5	—	21
62 a 64	Violenza carnale, atti di libidine violenti e atti osceni	1	61	8	1	71	1	3	2	—	6
68, 69 / 74 a 78	Istigaz., sfruttam. e favor. prostituz.	—	48	2	—	50	—	13	—	—	13
90 a 92	Furto semplice	6	135	27	10	178	4	68	10	4	86
93	Furto aggravato	16	375	49	18	458	8	26	7	1	42
94 a 97	Rapina, estors., seques. di persona	1	27	1	—	29	1	5	—	—	6
110 a 118	Truffa ed altre frodi	7	181	33	10	231	2	16	2	2	22
119	Frode nell'esercizio del commercio	1	17	4	—	22	—	6	2	—	8
120	Vendita sost. alim. non genuine	—	5	1	—	6	—	2	—	—	2
—	Bancarotta	3	178	57	11	249	1	49	12	1	63
—	Emissione assegni a vuoto	19	1.747	622	174	2.562	3	212	66	19	300
277 a 285	Violenza, resistenza, oltraggio	3	150	20	10	183	—	17	2	2	21
286 a 294	Peculato, malversazione, ecc.	—	47	43	10	100	—	6	1	—	7
—	Altri delitti	19	937	146	52	1.154	5	194	19	3	221
	TOTALE	92	4.786	1.259	429	6.566	28	716	149	49	942
	UMBRIA										
2, 3, 5, 8	Omicidio volontario	—	1	—	—	1	—	—	—	—	—
4	Infanticidio per causa di onore	—	—	—	—	—	—	—	—	—	—
6, 7	Omicidio preterintenzionale	—	—	1	—	1	—	—	—	—	—
9, 10	Omicidio colposo	—	72	14	10	96	—	3	—	1	4
11	Percosse	—	—	—	—	—	—	—	—	—	—
12 a 14	Lesioni personali volontarie	1	16	1	—	18	1	2	—	—	3
15 a 17	Lesioni personali colpose	—	55	11	8	74	—	3	—	1	4
46, 47	Ingiurie e diffamazioni	1	2	—	1	4	1	—	—	—	1
48 a 61	Contro la famiglia	1	11	—	2	14	1	—	—	1	2
62 a 64	Violenza carnale, atti di libidine violenti e atti osceni	—	14	1	—	15	—	2	—	—	2
68, 69 / 74 a 78	Istigaz., sfruttam. e favor. prostituz.	—	3	1	—	4	—	—	—	—	—
90 a 92	Furto semplice	1	37	—	—	38	—	6	—	—	6
93	Furto aggravato	2	68	8	—	78	2	7	—	—	9
94 a 97	Rapina, estors., seques. di persona	4	12	—	2	18	1	—	—	—	1
110 a 118	Truffa ed altre frodi	1	24	5	3	33	—	—	—	—	—
119	Frode nell'esercizio del commercio	—	3	—	—	3	—	—	—	—	—
120	Vendita sost. alim. non genuine	—	1	—	—	1	—	—	—	—	—
—	Bancarotta	—	16	4	2	22	—	4	1	—	5
—	Emissione assegni a vuoto	1	229	68	22	320	1	20	7	7	35
277 a 285	Violenza, resistenza, oltraggio	1	14	3	—	18	1	—	1	—	2
286 a 294	Peculato, malversazione, ecc.	—	2	—	—	2	—	1	—	—	1
—	Altri delitti	4	131	14	14	163	1	28	1	2	32
	TOTALE	17	711	131	64	923	9	76	10	12	107

Segue Tav. 128 — Condannati secondo il delitto, il sesso, l'istruzione e la regione in cui fu commesso

N. d'ordine	DELITTI	Maschi e femmine: Privi di titolo di studio	Elementare	Media inferiore	Media superiore e univer.	Totale	Femmine: Prive di titolo di studio	Elementare	Media inferiore	Media superiore e univer.	Totale
	MARCHE										
2, 3, 5, 8	Omicidio volontario	—	1	—	—	1	—	—	—	—	—
4	Infanticidio per causa di onore	—	1	—	—	1	—	1	—	—	1
6, 7	Omicidio preterintenzionale	—	—	—	—	—	—	—	—	—	—
9, 10	Omicidio colposo	2	86	10	8	106	—	—	—	1	1
11	Percosse	—	1	—	—	1	—	1	—	—	1
12 a 14	Lesioni personali volontarie	—	19	—	—	19	—	3	—	—	3
15 a 17	Lesioni personali colpose	—	82	14	6	102	—	3	1	—	4
46, 47	Ingiurie e diffamazioni	—	12	3	—	15	—	5	1	—	6
48 a 61	Contro la famiglia	1	13	1	—	15	—	4	1	—	5
62 a 64	Violenza carnale, atti di libidine violenti e atti osceni	1	18	2	1	22	1	—	—	—	1
68, 69 / 74 a 78	Istigaz., sfruttam. e favor. prostituz.	—	5	1	—	6	—	1	—	—	1
90 a 92	Furto semplice	3	44	2	2	51	—	15	1	1	18
93	Furto aggravato	7	61	11	5	84	6	9	—	—	15
94 a 97	Rapina, estors., seques. di persona	—	2	—	—	2	—	—	—	—	—
110 a 118	Truffa ed altre frodi	1	65	5	—	71	—	9	—	—	9
119	Frode nell'esercizio del commercio	—	2	—	—	2	—	—	—	—	—
120	Vendita sost. alim. non genuine	—	6	—	—	6	—	1	—	—	1
—	Bancarotta	—	53	2	1	56	—	6	—	—	6
—	Emissione assegni a vuoto	5	427	79	28	539	—	36	10	1	47
277 a 285	Violenza, resistenza, oltraggio	—	43	3	2	48	—	1	—	—	1
286 a 294	Peculato, malversazione, ecc.	—	1	—	1	2	—	—	—	—	—
—	Altri delitti	4	237	23	11	275	—	32	3	2	37
	TOTALE	**24**	**1.179**	**156**	**65**	**1.424**	**8**	**127**	**17**	**5**	**157**
	LAZIO										
2, 3, 5, 8	Omicidio volontario	1	7	1	1	10	—	1	—	—	1
4	Infanticidio per causa di onore	—	1	—	—	1	—	1	—	—	1
6, 7	Omicidio preterintenzionale	—	2	—	—	2	—	—	—	—	—
9, 10	Omicidio colposo	—	213	32	37	282	—	6	1	3	10
11	Percosse	—	8	4	—	12	—	2	—	—	2
12 a 14	Lesioni personali volontarie	2	100	15	9	126	1	16	2	—	19
15 a 17	Lesioni personali colpose	3	140	15	15	173	—	2	1	2	5
46, 47	Ingiurie e diffamazioni	1	48	1	3	53	1	23	—	—	24
48 a 61	Contro la famiglia	—	115	7	8	130	—	19	1	—	20
62 a 64	Violenza carnale, atti di libidine violenti e atti osceni	1	84	11	3	99	—	15	1	—	16
68, 69 / 74 a 78	Istigaz., sfruttam. e favor. prostituz.	4	28	2	1	35	—	12	—	—	12
90 a 92	Furto semplice	1	104	11	5	121	—	40	2	1	43
93	Furto aggravato	18	511	93	24	646	1	31	3	1	36
94 a 97	Rapina, estors., seques. di persona	—	54	5	—	59	—	1	—	—	1
110 a 118	Truffa ed altre frodi	5	193	33	14	245	—	14	6	—	20
119	Frode nell'esercizio del commercio	—	24	2	—	26	—	3	—	—	3
120	Vendita sost. alim. non genuine	—	24	—	—	24	—	11	—	—	11
—	Bancarotta	—	52	13	2	67	—	14	1	—	15
—	Emissione assegni a vuoto	11	1.255	286	88	1.640	2	142	29	3	176
277 a 285	Violenza, resistenza, oltraggio	10	168	23	11	212	2	12	2	1	17
286 a 294	Peculato, malversazione, ecc.	—	6	4	1	11	—	2	1	—	3
—	Altri delitti	25	1.156	116	79	1.376	12	277	16	6	311
	TOTALE	**82**	**4.293**	**674**	**301**	**5.350**	**19**	**644**	**66**	**17**	**746**
	ABRUZZI										
2, 3, 5, 8	Omicidio volontario	—	11	—	—	11	—	3	—	—	3
4	Infanticidio per causa di onore	—	4	—	—	4	—	4	—	—	4
6, 7	Omicidio preterintenzionale	1	—	—	1	2	—	—	—	—	—
9, 10	Omicidio colposo	1	127	8	17	153	—	5	—	4	9
11	Percosse	—	3	—	—	3	—	1	—	—	1
12 a 14	Lesioni personali volontarie	7	34	2	—	43	2	5	—	—	7
15 a 17	Lesioni personali colpose	3	69	5	3	80	—	4	—	1	5
46, 47	Ingiurie e diffamazioni	1	30	—	1	32	—	9	—	—	9
48 a 61	Contro la famiglia	1	56	—	2	59	—	15	—	—	15
62 a 64	Violenza carnale, atti di libidine violenti e atti osceni	4	21	1	2	28	2	1	—	—	3
68, 69 / 74 a 78	Istigaz., sfruttam. e favor. prostituz.	—	15	1	3	19	—	1	—	—	1
90 a 92	Furto semplice	1	59	2	—	62	1	18	—	—	19
93	Furto aggravato	15	150	12	5	182	4	10	—	—	14
94 a 97	Rapina, estors., seques. di persona	1	15	—	1	17	1	—	—	—	1
110 a 118	Truffa ed altre frodi	3	80	1	5	89	2	8	—	—	10
119	Frode nell'esercizio del commercio	—	8	1	—	9	—	1	1	—	2
120	Vendita sost. alim. non genuine	—	16	—	2	18	—	8	—	—	8
—	Bancarotta	1	33	7	3	44	—	6	—	1	7
—	Emissione assegni a vuoto	—	350	77	37	464	—	38	7	3	48
277 a 285	Violenza, resistenza, oltraggio	2	72	2	1	77	—	7	—	—	7
286 a 294	Peculato, malversazione, ecc.	—	6	1	2	9	—	1	1	1	3
—	Altri delitti	12	417	41	26	496	3	94	3	5	105
	TOTALE	**53**	**1.576**	**161**	**111**	**1.901**	**15**	**239**	**12**	**15**	**281**

Segue Tav. 128 — Condannati secondo il delitto, il sesso, l'istruzione e la regione in cui fu commesso

N. d'ordine	DELITTI	Maschi e femmine: Privi di titolo di studio	Elementare	Media inferiore	Media superiore e univer.	Totale	Femmine: Prive di titolo di studio	Elementare	Media inferiore	Media superiore e univer.	Totale
	MOLISE										
2, 3, 5, 8	Omicidio volontario	—	2	—	—	2	—	—	—	—	—
4	Infanticidio per causa di onore	—	—	—	—	—	—	—	—	—	—
6, 7	Omicidio preterintenzionale	—	2	—	—	2	—	—	—	—	—
9, 10	Omicidio colposo	1	7	1	3	12	—	—	—	—	—
11	Percosse	—	—	—	—	—	—	—	—	—	—
12 a 14	Lesioni personali volontarie	—	7	—	—	7	—	—	—	—	—
15 a 17	Lesioni personali colpose	1	14	1	1	17	1	1	—	—	2
46, 47	Ingiurie e diffamazioni	—	6	—	—	6	—	3	—	—	3
48 a 61	Contro la famiglia	—	13	—	—	13	—	4	—	—	4
62 a 64	Violenza carnale, atti di libidine violenti e atti osceni	—	4	—	—	4	—	—	—	—	—
68, 69 / 74 a 78	Istigaz., sfruttam. e favor. prostituz.	1	—	—	—	1	—	—	—	—	—
90 a 92	Furto semplice	—	30	2	—	32	—	19	2	—	21
93	Furto aggravato	—	17	2	—	19	—	—	—	—	—
94 a 97	Rapina, estors., seques. di persona	—	1	—	—	1	—	1	—	—	1
110 a 118	Truffa ed altre frodi	—	8	3	—	11	—	—	—	—	—
119	Frode nell'esercizio del commercio	—	3	—	—	3	—	1	—	—	1
120	Vendita sost. alim. non genuine	—	1	—	—	1	—	—	—	—	—
—	Bancarotta	—	2	—	—	2	—	—	—	—	—
—	Emissione assegni a vuoto	—	44	23	1	68	—	7	1	—	8
277 a 285	Violenza, resistenza, oltraggio	—	13	1	—	14	—	—	1	—	1
286 a 294	Peculato, malversazione, ecc.	—	—	—	—	—	—	—	—	—	—
—	Altri delitti	5	72	9	4	89	—	20	1	—	21
	TOTALE	**8**	**246**	**41**	**9**	**304**	**1**	**56**	**5**	—	**62**
	CAMPANIA										
2, 3, 5, 8	Omicidio volontario	6	86	2	1	95	1	9	—	—	10
4	Infanticidio per causa di onore	—	1	—	—	1	—	1	—	—	1
6, 7	Omicidio preterintenzionale	—	5	—	—	5	—	—	—	—	—
9, 10	Omicidio colposo	3	208	22	13	246	1	4	2	—	7
11	Percosse	—	13	—	—	13	—	6	—	—	6
12 a 14	Lesioni personali volontarie	19	255	6	4	284	8	61	—	—	69
15 a 17	Lesioni personali colpose	7	158	26	12	203	—	5	2	—	7
46, 47	Ingiurie e diffamazioni	5	67	4	4	80	3	29	—	2	34
48 a 61	Contro la famiglia	8	280	9	11	308	1	71	2	5	79
62 a 64	Violenza carnale, atti di libidine violenti e atti osceni	7	98	8	5	118	1	11	—	—	12
68, 69 / 74 a 78	Istigaz., sfruttam. e favor. prostituz.	8	55	3	1	67	1	17	1	1	20
90 a 92	Furto semplice	11	168	12	8	199	4	94	5	5	108
93	Furto aggravato	65	995	37	9	1.106	4	44	—	—	48
94 a 97	Rapina, estors., seques. di persona	18	115	3	1	137	—	12	—	—	12
110 a 118	Truffa ed altre frodi	16	392	32	10	450	6	105	6	1	118
119	Frode nell'esercizio del commercio	1	21	3	4	29	1	6	—	—	7
120	Vendita sost. alim. non genuine	—	7	1	1	9	—	2	1	—	3
—	Bancarotta	—	136	11	6	153	—	40	1	1	42
—	Emissione assegni a vuoto	28	3.051	301	226	3.606	3	290	26	25	344
277 a 285	Violenza, resistenza, oltraggio	33	411	21	13	478	7	27	1	—	35
286 a 294	Peculato, malversazione, ecc.	—	9	2	2	13	—	1	1	—	2
—	Altri delitti	132	3.403	193	140	3.868	66	1.428	48	46	1.588
	TOTALE	**367**	**9.934**	**696**	**471**	**11.468**	**107**	**2.263**	**96**	**86**	**2.552**
	PUGLIA										
2, 3, 5, 8	Omicidio volontario	7	45	2	—	54	1	5	—	—	6
4	Infanticidio per causa di onore	—	—	—	—	—	—	—	—	—	—
6, 7	Omicidio preterintenzionale	—	1	1	—	2	—	—	—	—	—
9, 10	Omicidio colposo	7	274	26	22	329	—	6	2	3	11
11	Percosse	1	12	1	—	14	—	6	—	—	6
12 a 14	Lesioni personali volontarie	17	155	9	3	184	2	25	—	1	28
15 a 17	Lesioni personali colpose	3	199	26	17	245	—	16	2	2	20
46, 47	Ingiurie e diffamazioni	9	44	3	3	59	6	23	—	2	31
48 a 61	Contro la famiglia	11	243	13	2	269	3	70	1	—	74
62 a 64	Violenza carnale, atti di libidine violenti e atti osceni	8	98	5	1	112	1	7	—	—	8
68, 69 / 74 a 78	Istigaz., sfruttam. e favor. prostituz.	6	66	1	—	73	4	19	—	—	23
90 a 92	Furto semplice	35	258	16	4	313	10	73	4	1	88
93	Furto aggravato	70	834	37	7	948	7	56	2	—	65
94 a 97	Rapina, estors., seques. di persona	7	66	3	—	76	—	3	—	—	3
110 a 118	Truffa ed altre frodi	8	226	20	5	259	2	32	2	—	36
119	Frode nell'esercizio del commercio	1	28	—	2	31	—	5	—	—	5
120	Vendita sost. alim. non genuine	—	10	—	1	11	—	—	—	—	—
—	Bancarotta	1	107	20	9	137	—	38	4	—	42
—	Emissione assegni a vuoto	18	1.496	285	168	1.967	1	127	20	6	154
277 a 285	Violenza, resistenza, oltraggio	23	228	17	9	277	3	7	3	—	13
286 a 294	Peculato, malversazione, ecc.	1	7	5	3	16	—	1	1	1	3
—	Altri delitti	104	1.569	151	66	1.890	29	452	24	12	517
	TOTALE	**337**	**5.966**	**641**	**322**	**7.266**	**69**	**971**	**65**	**28**	**1.133**

Segue Tav. 128 — Condannati secondo il delitto, il sesso, l'istruzione e la regione in cui fu commesso

N. d'ordine	DELITTI	Maschi e femmine: Privi di titolo di studio	Elementare	Media inferiore	Media superiore e univer.	Totale	Femmine: Prive di titolo di studio	Elementare	Media inferiore	Media superiore e univer.	Totale
	BASILICATA										
2, 3, 5, 8	Omicidio volontario	—	7	—	1	8	—	2	—	—	2
4	Infanticidio per causa di onore	—	—	—	—	—	—	—	—	—	—
6, 7	Omicidio preterintenzionale	1	1	—	—	2	—	—	—	—	—
9, 10	Omicidio colposo	—	17	3	4	24	—	—	—	—	—
11	Percosse	—	2	1	—	3	—	—	1	—	1
12 a 14	Lesioni personali volontarie	2	29	1	—	32	1	5	—	—	6
15 a 17	Lesioni personali colpose	—	14	4	2	20	—	—	—	1	1
46, 47	Ingiurie e diffamazioni	3	11	—	—	14	3	6	—	—	9
48 a 61	Contro la famiglia	1	14	3	1	19	—	2	—	—	2
62 a 64	Violenza carnale, atti di libidine violenti e atti osceni	—	8	1	—	9	—	—	—	—	—
68, 69 / 74 a 78	Istigaz., sfruttam. e favor. prostituz.	—	5	1	—	6	—	2	—	—	2
90 a 92	Furto semplice	2	39	2	—	43	—	11	—	—	11
93	Furto aggravato	1	29	1	2	33	—	—	1	—	1
94 a 97	Rapina, estors., seques. di persona	—	4	—	—	4	—	—	—	—	—
110 a 118	Truffa ed altre frodi	—	10	—	—	10	—	3	—	—	3
119	Frode nell'esercizio del commercio	—	1	1	—	2	—	—	1	—	1
120	Vendita sost. alim. non genuine	—	4	3	—	7	—	2	2	—	4
—	Bancarotta	—	1	—	—	1	—	—	—	—	—
—	Emissione assegni a vuoto	4	84	18	8	114	—	6	2	1	9
277 a 285	Violenza, resistenza, oltraggio	6	21	2	1	30	2	1	—	—	3
286 a 294	Peculato, malversazione, ecc.	—	1	1	2	4	—	—	—	—	—
—	Altri delitti	9	183	24	8	224	4	52	4	1	61
	TOTALE	**29**	**485**	**66**	**29**	**609**	**10**	**92**	**11**	**3**	**116**
	CALABRIA										
2, 3, 5, 8	Omicidio volontario	11	56	5	—	72	1	6	1	—	8
4	Infanticidio per causa di onore	—	1	—	—	1	—	1	—	—	1
6, 7	Omicidio preterintenzionale	—	5	—	—	5	—	—	—	—	—
9, 10	Omicidio colposo	2	72	5	5	84	—	2	—	—	2
11	Percosse	2	10	1	—	13	—	3	—	—	3
12 a 14	Lesioni personali volontarie	12	88	4	—	104	3	9	—	—	12
15 a 17	Lesioni personali colpose	1	41	4	3	49	—	3	—	—	3
46, 47	Ingiurie e diffamazioni	3	23	1	—	27	1	7	1	—	9
48 a 61	Contro la famiglia	5	71	1	1	78	—	10	—	—	10
62 a 64	Violenza carnale, atti di libidine violenti e atti osceni	2	32	2	1	37	—	1	—	—	1
68, 69 / 74 a 78	Istigaz., sfruttam. e favor. prostituz.	—	4	—	—	4	—	3	—	—	3
90 a 92	Furto semplice	2	26	4	—	32	—	9	2	—	11
93	Furto aggravato	15	180	11	—	206	2	12	—	—	14
94 a 97	Rapina, estors., seques. persona	2	25	2	—	29	—	—	1	—	1
110 a 118	Truffa ed altre frodi	3	57	5	3	68	1	8	—	—	9
119	Frode nell'eser. del commercio	—	—	—	—	—	—	—	—	—	—
120	Vendita sost. alim. non genuine	—	—	—	—	—	—	—	—	—	—
—	Bancarotta	—	7	1	2	10	—	—	—	—	—
—	Emissione assegni a vuoto	4	388	86	57	535	—	32	6	3	41
277 a 285	Violenza, resistenza, oltraggio	3	93	3	1	100	—	7	—	—	7
286 a 294	Peculato, malversazione, ecc.	—	3	2	—	5	—	—	—	—	—
—	Altri delitti	97	942	43	25	1.107	40	258	2	5	305
	TOTALE	**164**	**2.124**	**180**	**98**	**2.566**	**48**	**371**	**13**	**8**	**440**
	SICILIA										
2, 3, 5, 8	Omicidio volontario	14	112	—	1	127	2	8	—	—	10
4	Infanticidio per causa di onore	—	1	—	—	1	—	—	—	—	—
6, 7	Omicidio preterintenzionale	1	6	—	—	7	1	—	—	—	1
9, 10	Omicidio colposo	6	220	21	21	268	—	11	1	1	13
11	Percosse	3	5	—	1	9	—	—	—	—	—
12 a 14	Lesioni personali volontarie	18	162	7	3	190	6	17	1	—	24
15 a 17	Lesioni personali colpose	5	91	17	15	128	—	5	1	2	8
46, 47	Ingiurie e diffamazioni	4	33	4	1	42	2	11	—	—	13
48 a 61	Contro la famiglia	27	339	28	6	400	8	106	8	—	122
62 a 64	Violenza carnale, atti di libidine violenti e atti osceni	11	89	4	3	107	—	1	—	—	1
68, 69 / 74 a 78	Istigaz., sfruttam. e favor. prostituz.	11	56	7	—	74	1	11	3	—	15
90 a 92	Furto semplice	27	233	6	1	267	4	79	1	—	84
93	Furto aggravato	68	701	33	3	805	4	40	1	—	45
94 a 97	Rapina, estors., seques. persona	13	117	7	5	142	—	7	—	—	7
110 a 118	Truffa ed altre frodi	11	296	28	7	342	4	43	5	—	52
119	Frode nell'eser. del commercio	—	56	16	1	73	—	13	2	—	15
120	Vendita sost. alim. non genuine	—	10	2	1	13	—	—	—	—	—
—	Bancarotta	4	122	25	6	157	—	31	4	—	35
—	Emissione assegni a vuoto	21	1.684	626	134	2.465	1	129	56	8	194
277 a 285	Violenza, resistenza, oltraggio	32	282	14	5	333	5	20	—	1	26
286 a 294	Peculato, malversazione, ecc.	—	22	4	4	30	—	1	2	2	5
—	Altri delitti	245	2.952	234	64	3.495	76	1.108	63	7	1.254
	TOTALE	**521**	**7.589**	**1.083**	**282**	**9.475**	**114**	**1.641**	**148**	**21**	**1.924**

Segue Tav. 128 — Condannati secondo il delitto, il sesso, l'istruzione e la regione in cui fu commesso

N. d'ordine	DELITTI	Maschi e femmine: Privi di titolo di studio	Elementare	Media inferiore	Media superiore e univer.	Totale	Femmine: Prive di titolo di studio	Elementare	Media inferiore	Media superiore e univer.	Totale
	SARDEGNA										
2, 3, 5, 8	Omicidio volontario	3	24	1	1	29	—	—	—	—	—
4	Infanticidio per causa di onore	—	—	—	—	—	—	—	—	—	—
6, 7	Omicidio preterintenzionale	—	2	—	—	2	—	—	—	—	—
9, 10	Omicidio colposo	2	113	10	4	129	—	8	1	1	10
11	Percosse	—	7	—	—	7	—	3	—	—	3
12 a 14	Lesioni personali volontarie	4	76	3	1	84	—	11	—	—	11
15 a 17	Lesioni personali colpose	1	73	12	6	92	—	8	1	2	11
46, 47	Ingiurie e diffamazioni	—	12	—	4	16	—	6	—	—	6
48 a 61	Contro la famiglia	2	44	1	—	47	1	2	—	—	3
62 a 64	Violenza carnale, atti di libidine violenti e atti osceni	2	35	1	5	43	—	2	—	—	2
68, 69 / 74 a 78	Istigaz., sfruttam. e favor. prostituz.	1	18	—	—	19	—	3	—	—	3
90 a 92	Furto semplice	5	137	11	8	161	2	45	1	4	52
93	Furto aggravato	13	265	21	1	300	1	2	—	—	3
94 a 97	Rapina, estors., seques. persona	1	33	4	—	38	—	2	—	—	2
110 a 118	Truffa ed altre frodi	6	92	10	3	111	1	9	—	—	10
119	Frode nell'eser. del commercio	—	14	1	—	15	—	1	—	—	1
120	Vendita sost. alim. non genuine	—	9	—	—	9	—	1	—	—	1
—	Bancarotta	1	31	3	2	37	—	12	2	1	15
—	Emissione assegni a vuoto	2	405	129	24	560	—	44	6	7	57
277 a 285	Violenza, resistenza, oltraggio	2	85	10	3	100	—	6	—	—	6
286 a 294	Peculato, malversazione, ecc.	—	3	1	—	4	—	1	—	—	1
—	Altri delitti	14	402	27	21	464	4	93	4	2	103
	TOTALE	**59**	**1.880**	**245**	**83**	**2.267**	**9**	**259**	**15**	**17**	**300**
	ITALIA										
2, 3, 5, 8	Omicidio volontario	48	466	18	12	544	5	49	1	—	55
4	Infanticidio per causa di onore	—	15	—	—	15	—	13	—	—	13
6, 7	Omicidio preterintenzionale	3	40	3	1	47	1	4	—	—	5
9, 10	Omicidio colposo	52	3.596	570	415	4.633	5	155	35	27	222
11	Percosse	7	144	13	3	167	1	54	3	—	58
12 a 14	Lesioni personali volontarie	106	1.652	107	45	1.910	29	263	11	4	309
15 a 17	Lesioni personali colpose	40	2.932	579	298	3.849	2	210	44	38	294
46, 47	Ingiurie e diffamazioni	31	558	38	30	657	20	228	11	6	265
48 a 61	Contro la famiglia	76	1.943	131	60	2.210	18	478	29	9	534
62 a 64	Violenza carnale, atti di libidine violenti e atti osceni	52	1.122	81	47	1.302	8	82	6	1	97
68, 69 / 74 a 78	Istigaz., sfruttam. e favor. prostituz.	36	552	40	7	635	7	114	8	1	130
90 a 92	Furto semplice	134	2.889	294	129	3.446	43	1.108	107	51	1.309
93	Furto aggravato	421	7.586	658	140	8.805	98	433	26	2	559
94 a 97	Rapina, estors., seques. persona	65	946	73	17	1.101	12	51	3	—	66
110 a 118	Truffa ed altre frodi	80	2.917	400	125	3.522	22	337	40	8	407
119	Frode nell'eser. del commercio	3	300	47	13	363	1	79	14	1	95
120	Vendita sost. alim. non genuine	—	106	7	6	119	—	30	3	1	34
—	Bancarotta	13	1.336	273	105	1.727	2	316	44	7	369
—	Emissione assegni a vuoto	200	20.728	4.592	1.666	27.186	18	2.304	478	143	2.943
277 a 285	Violenza, resistenza, oltraggio	127	2.739	239	88	3.193	21	204	18	5	248
286 a 294	Peculato, malversazione, ecc.	2	167	88	42	299	—	21	12	6	39
—	Altri delitti	784	19.622	1.833	835	23.074	260	5.170	288	118	5.836
	TOTALE	**2.280**	**72.356**	**10.084**	**4.084**	**88.804**	**573**	**11.705**	**1.181**	**428**	**13.887**

Tav. 129 — Condannati secondo il delitto, per condizione e sesso

N. d'ordine (a)	DELITTI	Condizione: Professionale: Occupati	Professionale: In cerca di nuova occup.	Professionale: Totale	Non professionale: In cerca di 1ª occup.	Non professionale: Casalinghe	Non professionale: Studenti	Non professionale: Persone ritirate dal lavoro	Non professionale: Altra	Non professionale: Totale	TOTALE
	MASCHI E FEMMINE										
1 a 47	**Contro la persona**	11.325	270	11.595	93	1.112	341	334	1.140	3.040	14.635
1 a 10	CONTRO LA VITA	4.402	96	4.498	33	122	156	67	369	747	5.245
1	Strage	—	—	—	—	—	—	—	—	—	—
2, 3, 5, 8	Omicidio volontario consumato	298	20	318	4	27	6	4	9	50	368
	Omicidio volontario tentato	139	13	152	3	6	—	7	12	28	180
4	Infanticidio per causa di onore	8	—	8	—	6	—	—	1	7	15
6, 7	Omicidio preterintenzionale	38	1	39	—	4	1	—	3	8	47
9, 10	Omicidio colposo	3.919	62	3.981	26	79	149	56	344	654	4.635
11 a 45	CONTRO L'INCOLUMITÀ E LA LIBERTÀ INDIVIDUALE	6.542	166	6.708	59	820	173	227	746	2.025	8.733
11	Percosse	102	3	105	1	35	1	9	16	62	167
12 a 14	Lesioni personali volontarie	1.348	55	1.403	11	206	26	66	198	507	1.910
15 a 17	Lesioni personali colpose	3.192	39	3.231	29	136	125	80	249	619	3.850
18 a 22	Rissa, abband. d'incapace, ecc.	932	31	963	10	346	8	25	147	536	1.499
23 a 45	Violenza privata, minaccia, ecc.	968	38	1.006	8	97	13	47	136	301	1.307
46, 47	INGIURIE E DIFFAMAZIONI	381	8	389	1	170	12	40	45	268	657
48 a 89	**Contro la famiglia, la moralità e il buon costume**	3.386	152	3.538	41	536	34	115	437	1.164	4.672
48 a 61	CONTRO LA FAMIGLIA	1.547	62	1.609	13	360	4	30	192	607	2.216
51	Violazione obblighi assistenza familiare	1.060	38	1.098	6	321	2	23	137	489	1.587
52	Maltrattamenti in famiglia	430	19	449	7	24	—	11	42	84	533
48 a 50, 53 a 61	Bigamia, ecc.	57	5	62	—	15	2	4	13	34	96
62 a 78	CONTRO LA MORALITÀ E IL BUON COSTUME	1.761	88	1.849	28	141	30	75	241	515	2.364
62	Violenza carnale	258	16	274	8	—	6	9	26	49	323
63	Atti di libidine violenti	356	11	367	8	3	6	23	45	84	451
64	Atti osceni	381	12	393	6	54	4	12	60	136	529
65 a 67, 70 a 73, 68, 69, 74 a 78	Corruzione di minorenni, ecc.	321	10	341	2	11	12	13	47	85	426
	Istigaz., sfruttam. e favor. prostituzione										
79 a 89	CONTRO LA SANITÀ DELLA STIRPE	435	39	474	4	73	2	19	63	161	635
		48	2	50	—	35	—	3	4	42	92
90 a 118	**Contro il patrimonio**	11.470	1.385	12.855	509	1.311	391	210	2.352	4.773	17.628
90 a 93	FURTO	7.505	1.084	8.589	439	1.036	330	129	1.739	3.673	12.262
90 a 92	Furto semplice	1.836	194	2.030	67	789	115	65	381	1.417	3.447
93	Furto aggravato	5.669	890	6.559	372	247	215	64	1.358	2.256	8.815
94 a 109	RAPINA E DANNI	1.329	156	1.485	44	64	28	30	192	358	1.843
94 a 97	Rapina, estorsione, sequestro di persona	743	132	875	36	26	22	3	139	226	1.101
98 a 109	Danni a cose, anim., terreni, ecc.	586	24	610	8	38	6	27	53	132	742
110 a 118	TRUFFA ED ALTRE FRODI	2.636	145	2.781	26	211	33	51	421	742	3.523
110	Truffa	1.220	68	1.288	7	104	16	30	202	359	1.647
111	Appropriazione indebita	508	24	532	3	44	2	10	75	134	666
112	Ricettazione	678	42	720	14	35	12	10	115	186	906
113 a 118	Insolvenza fraudolenta, ecc.	230	11	241	2	28	3	1	29	63	304
119 a 212	**Contro l'economia e la fede pubblica**	27.048	453	27.501	113	1.861	183	344	3.001	5.502	33.003
119 a 134	CONTRO L'ECONOMIA PUBBLICA, L'INDUSTRIA E IL COMMERCIO	24.419	355	24.774	89	1.597	149	270	2.572	4.677	29.451
119	Frode nell'eser. del commercio	315	3	318	—	19	2	7	17	45	363
120	Vendita sostanze alimentari non genuine	92	—	92	—	17	—	2	8	27	119
121 a 134	Arbitraria invasione di aziende, ecc.	44	3	47	—	1	—	—	3	4	51
—	Bancarotta	1.384	65	1.449	5	140	1	21	111	278	1.727
—	Emissione assegni a vuoto	22.584	284	22.868	84	1.420	146	240	2.433	4.323	27.191
135 a 162	CONTRO L'INCOLUMITÀ PUBBLICA	229	8	237	—	8	4	20	17	49	286
163 a 212	CONTRO LA FEDE PUBBLICA	2.400	90	2.490	24	256	30	54	412	776	3.266
163 a 174	Falsità in monete	55	2	57	2	7	1	2	9	21	78
175 a 182	Falsità in sigilli	91	—	91	—	2	—	3	10	15	106
183 a 212	Falsità in atti e persone	2.254	88	2.342	22	247	29	49	393	740	3.082
213 a 373	**Contro lo Stato, le altre istituzioni sociali e l'ordine pubblico**	7.087	265	7.352	94	2.654	71	159	1.141	4.119	11.471
213 a 276	CONTRO LA PERSON. DELLO STATO	22	1	23	—	—	3	1	—	4	27
277 a 318	CONTRO LA PUBBLICA AMMINISTR.	6.242	220	6.462	78	2.492	53	128	1.026	3.777	10.239
277 a 285	Violenza, resistenza, oltraggio	2.366	109	2.475	46	134	44	35	459	718	3.193
286 a 294	Peculato, malversazione, ecc.	265	8	273	—	14	—	1	11	26	299
295 a 318	Omissione atti di ufficio, ecc.	3.611	103	3.714	32	2.344	9	92	556	3.033	6.747
319 a 354	CONTRO L'AMMINISTRAZIONE DELLA GIUSTIZIA	766	43	809	10	158	14	30	111	323	1.132
355 a 366	CONTRO IL SENTIM. RELIGIOSO, ECC.	11	1	12	—	4	—	—	4	8	20
367 a 373	CONTRO L'ORDINE PUBBLICO	46	—	46	6	—	1	—	—	7	53
—	**Altri delitti**	5.557	254	5.811	28	531	76	164	824	1.623	7.434
	TOTALE	65.843	2.779	68.622	878	8.005	1.096	1.327	8.915	20.221	88.843

(a) Cfr. « Avvertenze » n. 5 per i singoli numeri d'ordine.

Segue Tav. 129 — Condannati secondo il delitto, per condizione e sesso

N. d'ordine	DELITTI	Condizione: Professionale: Occupati	Professionale: In cerca di nuova occup.	Professionale: Totale	Non professionale: In cerca di 1ª occup.	Non professionale: Casalinghe	Non professionale: Studenti	Non professionale: Persone ritirate dal lavoro	Non professionale: Altra	Non professionale: Totale	TOTALE
	FEMMINE										
1 a 47	**Contro la persona**	581	25	606	4	1.112	26	38	148	1.328	1.934
1 a 10	CONTRO LA VITA	137	6	143	2	122	11	—	17	152	295
1	Strage	—	—	—	—	—	—	—	—	—	—
2, 3, 5, 8	Omicidio volontario consumato	14	—	14	—	27	1	—	—	28	42
	Omicidio volontario tentato	6	1	7	—	6	—	—	—	6	13
4	Infanticidio per causa di onore	7	—	7	—	6	—	—	—	6	13
6, 7	Omicidio preterintenzionale	1	—	1	—	4	—	—	—	4	5
9, 10	Omicidio colposo	109	5	114	2	79	10	—	17	108	222
11 a 45	CONTRO L'INCOLUMITÀ E LA LIBERTÀ INDIVIDUALE	376	17	393	2	820	13	26	120	981	1.374
11	Percosse	19	—	19	—	35	—	3	1	39	58
12 a 14	Lesioni personali volontarie	73	2	75	—	206	1	4	23	234	309
15 a 17	Lesioni personali colpose	119	4	123	1	136	8	5	21	171	294
18 a 22	Rissa, abband. d'incapace, ecc.	125	6	131	1	346	2	9	57	415	546
23 a 45	Violenza privata, minaccia, ecc.	40	5	45	—	97	2	5	18	122	167
46, 47	INGIURIE E DIFFAMAZIONI	68	2	70	—	170	2	12	11	195	265
48 a 89	**Contro la famiglia, la moralità e il buon costume**	218	10	228	4	536	—	10	78	628	856
48 a 61	CONTRO LA FAMIGLIA	122	5	127	1	360	—	2	46	409	536
51	Violazione obblighi assistenza familiare	108	5	113	1	321	—	—	36	358	471
52	Maltrattamenti in famiglia	8	—	8	—	24	—	1	5	30	38
48 a 50, 53 a 61	Bigamia, ecc.	6	—	6	—	15	—	1	5	21	27
62 a 78	CONTRO LA MORALITÀ E IL BUON COSTUME	69	4	73	3	141	—	6	29	179	252
62	Violenza carnale	—	—	—	—	—	—	—	—	—	—
63	Atti di libidine violenti	1	—	1	—	3	—	—	—	3	4
64	Atti osceni	24	1	25	2	54	—	—	12	68	93
65 a 67, 70 a 73, 68, 69, 74 a 78	Corruzione di minorenni, ecc.	10	—	10	—	12	—	—	4	15	25
	Istigaz., sfruttam. e favor. prostituzione	34	3	37	1	73	—	6	13	93	130
79 a 89	CONTRO LA SANITÀ DELLA STIRPE	27	1	28	—	35	—	2	3	40	68
90 a 118	**Contro il patrimonio**	636	46	682	10	1.311	55	38	320	1.734	2.416
90 a 93	FURTO	458	36	494	10	1.036	54	28	247	1.375	1.869
90 a 92	Furto semplice	308	18	326	5	789	50	23	117	984	1.310
93	Furto aggravato	150	18	168	5	247	4	5	130	391	559
94 a 109	RAPINA E DANNI	46	3	49	—	64	—	4	22	90	139
94 a 97	Rapina, estorsione, sequestro di persona	22	3	25	—	26	—	—	15	41	66
98 a 109	Danni a cose, anim., terreni, ecc.	24	—	24	—	38	—	4	7	49	73
110 a 118	TRUFFA ED ALTRE FRODI	132	7	139	—	211	1	6	51	269	408
110	Truffa	66	4	70	—	104	—	4	36	144	214
111	Appropriazione indebita	28	3	31	—	44	—	2	7	53	84
112	Ricettazione	19	—	19	—	35	—	—	5	40	59
113 a 118	Insolvenza fraudolenta, ecc.	19	—	19	—	28	1	—	3	32	51
119 a 212	**Contro l'economia e la fede pubblica**	1.709	51	1.760	14	1.861	27	36	303	2.241	4.001
119 a 134	CONTRO L'ECONOMIA PUBBLICA, L'INDUSTRIA E IL COMMERCIO	1.510	34	1.544	11	1.597	24	27	241	1.900	3.444
119	Frode nell'eser. del commercio	68	—	68	—	19	1	2	5	27	95
120	Vendita sostanze alimentari non genuine	11	—	11	—	17	—	—	6	23	34
121 a 134	Arbitraria invasione di aziende, ecc.	2	—	2	—	1	—	—	—	1	3
—	Bancarotta	202	12	214	—	140	—	1	14	155	369
—	Emissione assegni a vuoto	1.227	22	1.249	11	1.420	23	24	216	1.694	2.943
135 a 162	CONTRO L'INCOLUMITÀ PUBBLICA	15	1	16	—	8	—	2	3	13	29
163 a 212	CONTRO LA FEDE PUBBLICA	184	16	200	3	256	3	7	59	328	528
163 a 174	Falsità in monete	4	1	5	1	7	—	—	1	9	14
175 a 182	Falsità in sigilli	3	—	3	—	2	—	—	—	2	5
183 a 212	Falsità in atti e persone	177	15	192	2	247	3	7	58	317	509
213 a 373	**Contro lo Stato, le altre istituzioni sociali e l'ordine pubblico**	693	43	736	11	2.654	11	27	276	2.979	3.715
213 a 276	CONTRO LA PERSON. DELLO STATO	1	—	1	—	—	—	—	—	—	1
277 a 318	CONTRO LA PUBBLICA AMMINISTR.	609	38	647	11	2.492	8	24	251	2.786	3.433
277 a 285	Violenza, resistenza, oltraggio	77	2	79	—	134	2	2	31	169	248
286 a 294	Peculato, malversazione, ecc.	22	3	25	—	14	—	—	—	14	39
295 a 318	Omissione atti di ufficio, ecc.	510	33	543	11	2.344	6	22	220	2.603	3.146
319 a 354	CONTRO L'AMMINISTRAZIONE DELLA GIUSTIZIA	81	5	86	—	158	3	3	25	189	275
355 a 366	CONTRO IL SENTIM. RELIGIOSO, ECC.	1	—	1	—	4	—	—	—	4	5
367 a 373	CONTRO L'ORDINE PUBBLICO	1	—	1	—	—	—	—	—	—	1
—	**Altri delitti**	286	13	299	2	531	6	25	106	670	969
	TOTALE	4.123	188	4.311	45	8.005	125	174	1.231	9.580	13.891

Tav. 130 — Condannati in condizione professionale secondo il delitto, il settore di attività economica, la posizione nella professione e il sesso

MASCHI E FEMMINE

N. d'ordine	DELITTI	Agricoltura: Imprend., dirigenti, impiegati	Agricoltura: Lavoratori in proprio	Agricoltura: Lavorat. dipend. o coadiuv.	Industria: Imprend., dirigenti, impiegati	Industria: Lavoratori in proprio	Industria: Lavorat. dipend. o coadiuv.	Altre attività: Imprend., dirigenti, impiegati	Altre attività: Lavoratori in proprio	Altre attività: Lavorat. dipend. o coadiuv.	TOTALE
1 a 47	**Contro la persona**	154	502	733	382	439	2.108	762	1.787	4.728	11.595
1 a 10	CONTRO LA VITA	49	158	249	164	182	767	361	688	1.880	4.498
1	Strage	—	—	—	—	—	—	—	—	—	—
2, 3, 5, 8	Omicidio volontario consumato	8	22	45	16	13	37	23	52	102	318
	Omicidio volontario tentato	2	9	16	3	—	26	4	26	66	152
4	Infanticidio per causa di onore	—	1	—	—	—	—	1	2	4	8
6, 7	Omicidio preterintenzionale	1	3	3	2	2	5	1	7	15	39
9, 10	Omicidio colposo	38	123	185	143	167	699	332	601	1.693	3.981
11 a 45	CONTRO L'INCOLUMITÀ E LA LIBERTÀ INDIVIDUALE	99	323	443	208	243	1.280	376	1.009	2.727	6.708
11	Percosse	2	6	5	3	4	20	6	21	38	105
12 a 14	Lesioni personali volontarie	17	89	124	35	32	251	51	185	619	1.403
15 a 17	Lesioni personali colpose	39	157	148	126	157	650	229	531	1.194	3.231
18 a 22	Rissa, abband. d'incapace, ecc.	25	17	93	23	16	164	44	150	431	963
23 a 45	Violenza privata, minaccia, ecc.	16	54	73	21	34	195	46	122	445	1.006
46, 47	INGIURIE E DIFFAMAZIONI	6	21	41	10	14	61	25	90	121	389
48 a 89	**Contro la famiglia, la moralità e il buon costume**	32	84	221	58	96	671	187	490	1.667	3.508
48 a 61	CONTRO LA FAMIGLIA	19	41	112	27	48	304	81	200	777	1.609
51	Violazione obblighi assistenza familiare	15	27	61	18	37	217	58	155	510	1.098
52	Maltrattamenti in famiglia	4	11	48	9	9	74	18	38	238	449
48 a 50, 53 a 61	Bigamia, ecc.	—	3	3	—	2	13	5	7	29	62
62 a 78	CONTRO LA MORALITÀ E IL BUON COSTUME	13	44	104	30	48	359	101	279	871	1.849
62	Violenza carnale	5	9	25	4	7	46	13	29	136	274
63	Atti di libidine violenti	5	10	25	6	8	72	22	43	176	367
64	Atti osceni	—	9	22	7	14	100	13	61	167	393
65 a 67, 70 a 73	Corruzione di minorenni, ecc.	1	10	15	7	10	65	30	63	140	341
68, 69, 74 a 78	Istigaz., sfruttam. e favor. prostituzione	2	6	17	6	9	76	23	93	252	474
79 a 89	CONTRO LA SANITÀ DELLA STIRPE	—	1	5	1	—	8	5	11	19	50
90 a 118	**Contro il patrimonio**	110	289	675	249	270	2.394	561	1.433	6.874	12.855
90 a 93	FURTO	71	104	418	149	134	1.739	305	719	4.950	8.589
90 a 92	Furto semplice	26	47	138	41	34	431	75	182	1.056	2.030
93	Furto aggravato	45	57	280	108	100	1.308	230	537	3.894	6.559
94 a 100	RAPINA E DANNI	15	155	143	18	39	238	63	139	675	1.485
94 a 97	Rapina, estorsione, sequestro di persona	5	19	42	12	12	176	41	84	484	875
98 a 100	Danni a cose, anim., terreni, ecc.	10	136	101	6	27	62	22	55	191	610
110 a 118	TRUFFA ED ALTRE FRODI	24	30	114	82	97	417	193	575	1.249	2.781
110	Truffa	8	15	51	43	44	179	92	291	565	1.288
111	Appropriazione indebita	9	3	18	11	27	77	47	103	237	532
112	Ricettazione	6	7	31	23	17	116	34	127	359	720
113 a 118	Insolvenza fraudolenta, ecc.	1	5	14	5	9	45	20	54	88	241
119 a 212	**Contro l'economia e la fede pubblica**	274	726	666	1.372	1.989	2.900	2.869	9.200	7.505	27.501
119 a 134	CONTRO L'ECONOMIA PUBBLICA, L'INDUSTRIA E IL COMMERCIO	251	642	573	1.286	1.867	2.558	2.642	8.615	6.340	24.774
119	Frode nell'eser. del commercio	5	6	9	14	24	23	15	147	75	318
120	Vendita sostanze alimentari non genuine	1	20	8	4	6	8	5	32	8	92
121 a 134	Arbitraria invasione aziende, ecc.	2	2	—	1	5	4	3	17	13	47
—	Bancarotta	25	21	24	130	128	113	259	470	279	1.449
—	Emissione assegni a vuoto	218	593	532	1.137	1.704	2.410	2.360	7.949	5.965	22.868
135 a 162	CONTRO L'INCOLUMITÀ PUBBLICA	6	30	17	9	14	33	16	35	77	237
163 a 212	CONTRO LA FEDE PUBBLICA	17	54	76	77	108	309	211	550	1.088	2.490
163 a 174	Falsità in monete	1	1	4	1	1	7	4	17	21	57
175 a 182	Falsità in sigilli	—	2	1	2	3	13	3	24	43	91
183 a 212	Falsità in atti e persone	16	51	71	74	104	289	204	509	1.024	2.342
213 a 373	**Contro lo Stato, le altre istituzioni sociali e l'ordine pubblico**	67	246	417	151	304	1.244	486	1.383	3.134	7.382
213 a 276	CONTRO LA PERSON. DELLO STATO	2	—	—	3	1	4	—	1	12	23
277 a 318	CONTRO LA PUBBLICA AMMINISTR.	48	186	337	125	283	1.111	433	1.191	2.748	6.462
277 a 285	Violenza, resistenza, oltraggio	14	55	138	46	71	435	127	401	1.188	2.475
286 a 294	Peculato, malversazione, ecc.	1	—	8	4	3	53	65	18	121	273
295 a 318	Omissione atti di ufficio, ecc.	33	131	191	75	209	623	241	772	1.439	3.714
319 a 354	CONTRO L'AMMINISTRAZIONE DELLA GIUSTIZIA	10	59	72	22	20	119	50	107	350	809
355 a 366	CONTRO IL SENTIM. RELIGIOSO, ECC.	2	—	2	1	—	2	—	—	5	12
367 a 373	CONTRO L'ORDINE PUBBLICO	5	1	6	—	—	8	3	4	19	46
—	**Altri delitti**	59	196	329	157	214	842	309	1.079	2.626	5.811
	TOTALE	696	2.045	3.041	2.369	3.312	10.159	5.174	15.292	26.534	68.622

Segue Tav. 130 — Condannati in condizione professionale secondo il delitto, il settore di attività economica, la posizione nella professione e il sesso

FEMMINE

N. d'ordine	DELITTI	Agricoltura: Imprend., dirigenti, impiegati	Agricoltura: Lavoratori in proprio	Agricoltura: Lavorat. dipend. o coadiuv.	Industria: Imprend., dirigenti, impiegati	Industria: Lavoratori in proprio	Industria: Lavorat. dipend. o coadiuv.	Altre attività: Imprend., dirigenti, impiegati	Altre attività: Lavoratori in proprio	Altre attività: Lavorat. dipend. o coadiuv.	TOTALE
1 a 47	**Contro la persona**	12	25	71	19	11	94	64	84	226	606
1 a 10	CONTRO LA VITA	2	5	10	4	3	21	23	22	53	143
1	Strage	—	—	—	—	—	—	—	—	—	—
2, 3, 5, 8	Omicidio volontario consumato	—	—	3	1	—	1	2	3	4	14
	Omicidio volontario tentato	—	1	1	—	—	1	—	2	2	7
4	Infanticidio per causa di onore	—	1	—	—	—	—	1	1	4	7
6, 7	Omicidio preterintenzionale	—	—	—	—	—	1	—	—	—	1
9, 10	Omicidio colposo	2	3	6	3	3	18	20	16	43	114
11 a 45	CONTRO L'INCOLUMITÀ E LA LIBERTÀ INDIVIDUALE	10	15	48	14	8	59	36	46	157	393
11	Percosse	2	—	—	—	1	4	2	4	6	19
12 a 14	Lesioni personali volontarie	1	6	19	4	2	10	3	10	20	75
15 a 17	Lesioni personali colpose	2	3	3	5	2	23	22	12	50	123
18 a 22	Rissa, abband. d'incapace, ecc.	4	2	19	5	2	15	4	16	64	131
23 a 45	Violenza privata, minaccia, ecc.	1	4	7	—	1	6	5	4	17	45
46, 47	INGIURIE E DIFFAMAZIONI	—	5	13	1	—	14	5	16	16	70
48 a 89	**Contro la famiglia, la moralità e il buon costume**	1	7	18	7	3	45	15	31	101	228
48 a 61	CONTRO LA FAMIGLIA	1	5	12	2	2	25	9	8	63	127
51	Violazione obblighi assistenza familiare	1	5	12	2	2	22	8	6	55	113
52	Maltrattamenti in famiglia	—	—	—	—	—	1	1	1	5	8
48 a 50, 53 a 61	Bigamia, ecc.	—	—	—	—	—	2	—	1	3	6
62 a 78	CONTRO LA MORALITÀ E IL BUON COSTUME	—	1	2	5	1	14	4	17	29	73
62	Violenza carnale	—	—	—	—	—	—	—	—	—	—
63	Atti di libidine violenti	—	—	—	—	—	—	—	—	1	1
64	Atti osceni	—	—	2	1	—	7	1	4	10	25
65 a 67, 70 a 73	Corruzione di minorenni, ecc.	—	—	—	1	—	1	1	3	4	10
68, 69, 74 a 78	Istigaz., sfruttam. e favor. prostituzione	—	1	—	3	1	6	2	10	14	27
79 a 89	CONTRO LA SANITÀ DELLA STIRPE	—	1	4	—	—	6	2	6	9	28
90 a 118	**Contro il patrimonio**	7	22	49	19	11	118	53	69	334	682
90 a 93	FURTO	6	19	36	11	6	92	33	45	246	494
90 a 92	Furto semplice	4	13	26	7	6	61	25	30	154	326
93	Furto aggravato	2	6	10	4	—	31	8	15	92	168
94 a 100	RAPINA E DANNI	—	3	7	—	5	7	6	7	14	49
94 a 97	Rapina, estorsione, sequestro di persona	—	—	1	—	1	5	5	3	10	25
98 a 100	Danni a cose, anim., terreni, ecc.	—	3	6	—	4	2	1	4	4	24
110 a 118	TRUFFA ED ALTRE FRODI	1	—	6	8	—	19	14	17	74	139
110	Truffa	—	—	3	5	—	11	7	8	36	70
111	Appropriazione indebita	1	—	1	1	—	2	3	3	20	31
112	Ricettazione	—	—	1	2	—	1	1	3	11	19
113 a 118	Insolvenza fraudolenta, ecc.	—	—	1	—	—	5	3	3	7	19
119 a 212	**Contro l'economia e la fede pubblica**	20	40	33	103	88	149	257	626	444	1.760
119 a 134	CONTRO L'ECONOMIA PUBBLICA, L'INDUSTRIA E IL COMMERCIO	16	31	26	93	85	127	243	577	346	1.544
119	Frode nell'eser. del commercio	—	1	—	2	3	6	6	39	11	68
120	Vendita sostanze alimentari non genuine	—	2	—	1	—	—	1	5	2	11
121 a 134	Arbitraria invasione aziende, ecc.	—	1	—	—	—	—	—	—	1	2
—	Bancarotta	5	—	6	22	13	6	51	86	25	214
—	Emissione assegni a vuoto	11	27	20	68	69	115	185	447	307	1.249
135 a 162	CONTRO L'INCOLUMITÀ PUBBLICA	—	3	—	1	1	2	—	6	3	16
163 a 212	CONTRO LA FEDE PUBBLICA	4	6	7	9	2	20	14	43	95	200
163 a 174	Falsità in monete	—	—	1	—	—	—	1	2	1	5
175 a 182	Falsità in sigilli	—	—	—	—	—	1	—	1	1	3
183 a 212	Falsità in atti e persone	4	6	6	9	2	19	13	40	93	192
213 a 373	**Contro lo Stato, le altre istituzioni sociali e l'ordine pubblico**	9	31	50	16	20	101	63	143	303	736
213 a 276	CONTRO LA PERSON. DELLO STATO	—	—	—	—	—	—	—	—	1	1
277 a 318	CONTRO LA PUBBLICA AMMINISTR.	7	25	40	13	18	88	56	133	267	647
277 a 285	Violenza, resistenza, oltraggio	—	4	8	2	1	10	6	12	36	79
286 a 294	Peculato, malversazione, ecc.	—	—	1	—	—	—	7	3	14	25
295 a 318	Omissione atti di ufficio, ecc.	7	21	31	11	17	78	43	118	217	543
319 a 354	CONTRO L'AMMINISTRAZIONE DELLA GIUSTIZIA	2	6	10	3	2	12	7	10	34	86
355 a 366	CONTRO IL SENTIM. RELIGIOSO, ECC.	—	—	—	—	—	—	—	—	1	1
367 a 373	CONTRO L'ORDINE PUBBLICO	—	—	—	—	—	1	—	—	—	1
—	**Altri delitti**	4	17	26	9	6	26	22	85	104	299
	TOTALE	53	142	247	173	139	533	474	1.038	1.512	4.311

Tav. 131 — Condannati con precedenti penali secondo il delitto, la recidività e il sesso

N. d'ordine (a)	DELITTI	Maschi e femmine: Totale	di cui recidivi: recid. generica	recid. specif.	recidiva gen. e spec.	Totale	Femmine: Totale	di cui recidive: recid. generica	recid. specif.	recidiva gen. e spec.	Totale
1 a 47	**Contro la persona**	**3.932**	**431**	**241**	**56**	**728**	**311**	**37**	**22**	**3**	**62**
1 a 10	CONTRO LA VITA	1.041	121	72	14	207	32	9	3	1	13
1	Strage	—	—	—	—	—	—	—	—	—	—
2, 3, 5, 8	Omicidio volontario consumato	154	24	23	9	56	7	2	1	1	4
	Omicidio volontario tentato	81	13	12	2	27	2	1	—	—	1
4	Infanticidio per causa di onore	4	1	—	—	1	2	—	—	—	—
6, 7	Omicidio preterintenzionale	22	5	2	—	7	2	1	—	—	1
9, 10	Omicidio colposo	780	78	35	3	116	19	5	2	—	7
11 a 45	CONTRO L'INCOLUMITÀ E LA LIBERTÀ INDIVIDUALE	2.648	296	158	42	496	225	27	16	2	45
11	Percosse	67	5	3	1	9	14	1	1	—	2
12 a 14	Lesioni personali volontarie	761	78	63	27	168	60	6	4	1	11
15 a 17	Lesioni personali colpose	803	58	26	2	86	23	1	2	—	3
18 a 22	Rissa, abbandono d'incapace, ecc.	433	74	28	5	107	85	12	6	1	19
23 a 45	Violenza privata, minaccia, ecc.	584	81	38	7	126	43	7	3	—	10
46, 47	INGIURIE E DIFFAMAZIONI	243	14	11	—	25	54	1	3	—	4
48 a 89	**Contro la famiglia, la moralità e il buon costume**	**1.798**	**213**	**119**	**58**	**390**	**200**	**25**	**12**	**4**	**41**
48 a 61	CONTRO LA FAMIGLIA	853	85	62	12	159	83	9	3	1	13
51	Violazione obblighi assistenza familiare	591	40	41	5	86	67	6	3	1	10
52	Maltrattamenti in famiglia	235	41	18	7	66	13	1	—	—	1
48 a 50, 53 a 61	Bigamia, ecc.	27	4	3	—	7	3	2	—	—	2
62 a 78	CONTRO LA MORALITÀ E IL BUON COSTUME	926	125	56	45	226	104	13	8	2	23
62	Violenza carnale	124	21	2	6	29	—	—	—	—	—
63	Atti di libidine violenti	147	17	14	9	40	—	—	—	—	—
64	Atti osceni	165	12	10	1	23	38	1	2	—	3
65 a 67, 70 a 78	Corruzione di minorenni, ecc.	132	19	8	6	33	4	1	—	—	1
68, 69, 74 a 78	Istigaz., struttam. e favor. prostituz.	358	56	22	23	101	62	11	6	2	19
79 a 89	CONTRO LA SANITÀ DELLA STIRPE	19	3	1	1	5	13	3	1	1	5
90 a 118	**Contro il patrimonio**	**7.795**	**560**	**915**	**464**	**1.939**	**494**	**38**	**45**	**20**	**103**
90 a 93	FURTO	4.843	349	624	324	1.297	301	19	28	15	62
90 a 92	Furto semplice	1.022	70	128	30	228	145	9	14	5	28
93	Furto aggravato	3.821	279	496	294	1.069	156	10	14	10	34
94 a 109	RAPINA E DANNI	877	70	98	40	208	46	5	6	2	13
94 a 97	Rapina, estorsione, sequestro di persona	498	50	69	33	152	20	3	3	2	8
98 a 109	Danni a cose, animali, terreni, ecc.	379	20	29	7	56	26	2	3	—	5
110 a 118	TRUFFA ED ALTRE FRODI	2.075	141	193	100	434	147	14	11	3	28
110	Truffa	991	61	85	48	194	69	5	4	2	11
111	Appropriazione indebita	372	28	24	19	71	30	3	—	1	4
112	Ricettazione	530	39	71	29	139	29	4	5	—	9
113 a 118	Insolvenza fraudolenta, ecc.	182	13	13	4	30	19	2	2	—	4
119 a 212	**Contro l'economia e la fede pubblica**	**19.499**	**781**	**979**	**570**	**2.330**	**1.535**	**81**	**74**	**23**	**178**
119 a 134	CONTRO L'ECONOMIA PUBBLICA, L'INDUSTRIA E IL COMMERCIO	17.725	640	847	484	1.971	1.361	65	63	20	148
119	Frode nell'esercizio del commercio	136	3	7	—	10	20	—	1	—	1
120	Vendita sostanze alimentari non genuine	49	—	1	—	1	5	—	—	—	—
121 a 134	Arbitraria invasione aziende, ecc.	33	1	3	—	4	—	—	—	—	—
—	Bancarotta	969	99	41	12	152	162	19	5	—	24
—	Emissione assegni a vuoto	16.538	537	795	472	1.804	1.174	46	57	20	123
135 a 162	CONTRO L'INCOLUMITÀ PUBBLICA	84	12	5	—	17	5	2	—	—	2
163 a 212	CONTRO LA FEDE PUBBLICA	1.690	129	127	86	342	169	14	11	3	28
163 a 174	Falsità in monete	34	2	3	2	7	4	—	—	—	—
175 a 182	Falsità in sigilli	66	2	4	5	11	2	—	—	—	—
183 a 212	Falsità in atti e persone	1.590	125	120	79	324	163	14	11	3	28
213 a 373	**Contro lo Stato, le altre istituzioni sociali e l'ordine pubblico**	**5.219**	**349**	**256**	**112**	**717**	**1.293**	**58**	**64**	**9**	**131**
213 a 276	CONTRO LA PERSONALITÀ DELLO STATO	5	—	—	—	—	—	—	—	—	—
277 a 318	CONTRO LA PUBBLICA AMMINISTRAZ.	4.736	281	232	99	612	1.233	44	60	8	112
277 a 285	Violenza, resistenza, oltraggio	1.415	153	105	67	325	80	6	3	1	10
286 a 294	Peculato, malversazione, ecc.	67	9	5	4	18	5	—	—	—	—
295 a 318	Omissione atti di ufficio, ecc.	3.254	119	122	28	269	1.148	38	57	7	102
319 a 354	CONTRO L'AMMINISTRAZIONE DELLA GIUSTIZIA	448	63	21	13	97	58	14	4	1	19
355 a 366	CONTRO IL SENTIMENTO RELIGIOSO, ECC.	7	—	—	—	—	2	—	—	—	—
367 a 373	CONTRO L'ORDINE PUBBLICO	23	5	3	—	8	—	—	—	—	—
—	**Altri delitti**	**3.301**	**329**	**271**	**137**	**737**	**294**	**15**	**34**	**13**	**62**
	TOTALE	**41.544**	**2.663**	**2.781**	**1.397**	**6.841**	**4.127**	**254**	**251**	**72**	**577**

(a) Cfr. « Avvertenze » n. 5 per i singoli numeri d'ordine.

Tav. 132 — Condannati con precedenti penali secondo il delitto, l'età e il sesso

N. d'ordine (a)	DELITTI	Età - Anni: 14-17	18-20	21-24	25-29	30-39	40-49	50-59	60 e oltre	TOTALE	DI CUI FEMMINE
1 a 47	**Contro la persona**	**18**	**146**	**401**	**592**	**1.189**	**847**	**477**	**262**	**3.932**	**311**
1 a 10	CONTRO LA VITA	3	45	113	162	309	225	135	49	1.041	32
1	Strage	—	—	—	—	—	—	—	—	—	—
2, 3, 5, 8	Omicidio volontario consumato	—	9	13	23	56	30	16	7	154	7
	Omicidio volontario tentato	—	2	13	18	20	14	9	5	81	2
4	Infanticidio per causa di onore	—	2	—	—	—	1	—	1	4	2
6, 7	Omicidio preterintenzionale	—	—	1	4	6	3	6	2	22	2
9, 10	Omicidio colposo	3	32	86	117	227	177	104	34	780	19
11 a 45	CONTRO L'INCOLUMITÀ E LA LIBERTÀ INDIVIDUALE	14	95	280	415	816	552	295	181	2.648	225
11	Percosse	—	—	4	7	22	24	8	2	67	14
12 a 14	Lesioni personali volontarie	8	33	80	114	251	146	80	49	761	60
15 a 17	Lesioni personali colpose	2	17	89	132	235	172	96	60	803	23
18 a 22	Rissa, abbandono d'incapace, ecc.	2	16	53	77	119	90	43	33	433	85
23 a 45	Violenza privata, minaccia, ecc.	2	29	54	85	189	120	68	37	584	43
46, 47	INGIURIE E DIFFAMAZIONI	1	6	8	15	64	70	47	32	243	54
48 a 89	**Contro la famiglia, la moralità e il buon costume**	**11**	**83**	**185**	**324**	**594**	**374**	**151**	**76**	**1.798**	**200**
48 a 61	CONTRO LA FAMIGLIA	2	14	74	146	314	214	72	17	853	83
51	Violazione obblighi assistenza familiare	2	9	47	110	221	147	45	10	591	67
52	Maltrattamenti in famiglia	—	5	24	31	88	61	23	3	235	13
48 a 50, 53 a 61	Bigamia, ecc.	—	—	3	5	5	6	4	4	27	3
62 a 78	CONTRO LA MORALITÀ E IL BUON COSTUME	9	69	110	175	273	157	77	56	926	104
62	Violenza carnale	4	12	21	17	39	17	7	7	124	—
63	Atti di libidine violenti	1	11	10	14	45	34	19	13	147	—
64	Atti osceni	2	8	20	33	48	28	17	9	165	38
65 a 67, 70 a 78	Corruzione di minorenni, ecc.	2	10	17	19	34	26	11	13	132	4
68, 69, 74 a 78	Istigaz., struttam. e favor. prostituzione	—	28	42	92	107	52	22	14	358	62
79 a 89	CONTRO LA SANITÀ DELLA STIRPE	—	—	1	3	7	3	2	3	19	13
90 a 118	**Contro il patrimonio**	**384**	**1.067**	**1.313**	**1.362**	**1.934**	**1.078**	**443**	**214**	**7.795**	**494**
90 a 93	FURTO	349	889	969	812	1.008	503	209	104	4.843	301
90 a 92	Furto semplice	40	115	143	164	254	170	87	49	1.022	145
93	Furto aggravato	309	774	826	648	754	333	122	55	3.821	156
94 a 109	RAPINA E DANNI	26	104	155	173	205	120	54	40	877	46
94 a 97	Rapina, estorsione, sequestro di persona	21	80	120	116	109	35	10	7	498	20
98 a 109	Danni a cose, animali, terreni, ecc.	5	24	35	57	96	85	44	33	379	26
110 a 118	TRUFFA ED ALTRE FRODI	9	74	189	377	721	455	180	70	2.075	147
110	Truffa	1	17	61	174	354	242	105	37	991	69
111	Appropriazione indebita	1	4	24	71	138	87	35	12	372	30
112	Ricettazione	7	49	80	99	160	89	29	17	530	29
113 a 118	Insolvenza fraudolenta, ecc.	—	4	24	33	69	37	11	4	182	19
119 a 212	**Contro l'economia e la fede pubblica**	**39**	**80**	**791**	**2.660**	**7.471**	**5.419**	**2.135**	**904**	**19.499**	**1.535**
119 a 134	CONTRO L'ECONOMIA PUBBLICA, L'INDUSTRIA E IL COMMERCIO	35	39	668	2.374	6.795	5.004	1.962	848	17.725	1.361
119	Frode nell'esercizio del commercio	—	—	1	14	34	44	25	18	136	20
120	Vendita sostanze alimentari non genuine	—	—	—	4	10	21	6	8	49	5
121 a 134	Arbitraria invasione aziende, ecc.	—	—	3	7	12	10	1	—	33	—
—	Bancarotta	—	4	25	115	307	280	153	85	969	162
—	Emissione assegni a vuoto	35	35	639	2.234	6.432	4.649	1.777	737	16.538	1.174
135 a 162	CONTRO L'INCOLUMITÀ PUBBLICA	—	2	1	9	16	27	20	9	84	5
163 a 212	CONTRO LA FEDE PUBBLICA	4	39	122	277	660	388	153	47	1.690	169
163 a 174	Falsità in monete	—	2	2	3	14	9	3	1	34	4
175 a 182	Falsità in sigilli	—	1	7	17	14	16	6	5	66	2
183 a 212	Falsità in atti e persone	4	36	113	257	632	363	144	41	1.590	163
213 a 373	**Contro lo Stato, le altre istituzioni sociali e l'ordine pubblico**	**39**	**175**	**419**	**769**	**1.708**	**1.292**	**561**	**256**	**5.219**	**1.293**
213 a 276	CONTRO LA PERSONALITÀ DELLO STATO	—	1	—	—	2	1	1	—	5	—
277 a 318	CONTRO LA PUBBLICA AMMINISTRAZIONE	29	147	358	691	1.568	1.201	515	227	4.736	1.233
277 a 285	Violenza, resistenza, oltraggio	21	125	215	273	420	249	79	33	1.415	80
286 a 294	Peculato, malversazione, ecc.	—	—	5	4	22	23	7	6	67	5
295 a 318	Omissione atti di ufficio, ecc.	8	22	138	414	1.126	929	429	188	3.254	1.148
319 a 354	CONTRO L'AMMINISTRAZIONE DELLA GIUSTIZIA	10	23	58	74	128	84	42	29	448	58
355 a 336	CONTRO IL SENTIMENTO RELIGIOSO, ECC.	—	1	2	1	1	1	1	—	7	2
367 a 373	CONTRO L'ORDINE PUBBLICO	—	3	1	3	9	5	2	—	23	—
—	**Altri delitti**	**9**	**86**	**254**	**549**	**1.040**	**766**	**390**	**207**	**3.301**	**294**
	TOTALE	**500**	**1.637**	**3.363**	**6.256**	**13.936**	**9.776**	**4.157**	**1.919**	**41.544**	**4.127**

(a) Cfr. « Avvertenze » n. 5 per i singoli numeri d'ordine.

CRIMINALITÀ MINORILE

CAP. 1 — PROCEDIMENTI

Tav. 133 — Movimento dei procedimenti (*a*)

DISTRETTI DI CORTE DI APPELLO	Istruttoria e primo grado						Grado di appello		
	Procure per minorenni			Tribunali per minorenni			Corti di appello (sez. minorenni)		
	Sopravvenuti	Esauriti	Pendenti a fine anno	Sopravvenuti	Esauriti	Pendenti a fine anno	Sopravvenuti	Esauriti	Pendenti a fine anno
Torino	2.514	1.718	1.874	1.570	1.509	1.287	33	38	18
Milano	4.191	2.553	4.923	1.744	1.609	293	6	10	5
Brescia	912	670	655	556	731	123	3	3	1
Trento	631	666	198	481	340	339	3	8	1
Venezia	1.620	1.472	713	1.159	1.480	935	11	12	6
Trieste	1.060	956	428	142	115	205	7	9	2
Genova	1.807	1.652	790	1.428	1.114	570	15	13	5
Bologna	2.089	1.545	1.154	1.443	1.058	1.085	24	11	26
Firenze	2.057	1.994	617	960	472	970	3	2	3
Perugia	288	281	58	200	289	88	4	3	2
Ancona	553	475	266	452	216	459	—	—	1
Roma	4.810	2.574	6.245	887	903	899	47	62	19
L'Aquila	782	576	633	331	263	215	2	6	—
Campobasso (sez.)	311	364	137	156	171	98	5	5	1
Napoli	5.301	4.933	2.291	2.154	1.539	2.436	163	92	171
Salerno (sez.)	650	636	385	718	644	271	22	23	—
Bari	2.617	3.415	353	3.283	2.307	2.126	60	57	26
Lecce	1.376	1.319	358	1.306	1.299	213	66	63	16
Potenza	413	425	141	403	399	95	7	9	—
Catanzaro	1.251	1.244	459	834	982	465	16	9	12
Reggio di Calabria (sez.)	157	146	42	151	117	116	9	4	5
Palermo	1.818	1.565	2.151	656	529	867	49	46	21
Messina	612	459	269	514	325	292	31	36	3
Caltanissetta	496	529	146	489	516	157	8	3	5
Catania	1.552	1.508	943	198	132	1.374	18	11	11
Cagliari	1.314	1.205	714	1.147	807	439	12	14	1
ITALIA	**41.182**	**34.880**	**26.933**	**23.362**	**19.856**	**16.517**	**624**	**549**	**361**

(*a*) Esclusi i procedimenti trattati dalla magistratura ordinaria.

Tav. 134 — Minorenni denunciati secondo il delitto e la regione in cui fu commesso

REGIONI	Contro la persona: Totale	Omicidio volontario	Omicidio colposo	Lesioni personali: volontarie	Lesioni personali: colpose	Contro la famiglia, ecc.: Totale	Violenza carnale	Atti di libidine viol.	Contro il patrimonio: Totale	Furto	Rapina, estorsione, seq. pers.	Danni a cose, ecc.	Contro l'economia, ecc.	Contro lo Stato, ecc.	Altri delitti	Totale
MASCHI E FEMMINE																
Piemonte	394	7	9	118	180	76	11	24	2.300	2.156	69	45	98	112	18	2.988
Valle d'Aosta	21	—	—	6	10	4	—	2	67	66	—	1	2	1	—	95
Lombardia	235	1	10	63	122	54	14	28	2.037	1.881	44	71	44	106	65	2.541
Trentino-Alto Adige	52	—	—	17	17	3	—	—	508	480	6	13	11	16	21	611
Bolzano-Bozen	30	—	—	10	10	2	—	—	350	340	5	7	8	7	8	413
Trento	22	—	—	7	7	1	—	—	150	140	1	6	3	9	13	198
Veneto	151	—	6	25	80	21	3	7	913	837	31	28	31	37	4	1.157
Friuli-Venezia Giulia	224	—	2	66	110	23	2	4	442	402	13	20	18	35	9	751
Liguria	175	4	4	42	95	19	3	6	1.165	1.083	46	21	38	34	12	1.443
Emilia-Romagna	179	—	3	32	115	17	4	7	536	489	14	14	12	54	12	810
Toscana	314	2	20	56	193	28	11	5	846	778	12	30	37	92	39	1.356
Umbria	67	1	1	12	46	7	1	—	97	91	5	1	1	8	1	176
Marche	82	—	1	18	56	12	1	5	190	178	5	4	5	11	3	303
Lazio	241	1	5	90	85	28	4	7	1.441	1.367	34	29	35	85	13	1.853
Abruzzi	87	1	—	31	44	12	4	—	203	171	9	23	2	8	1	313
Molise	78	1	—	37	28	5	—	1	294	252	13	24	4	31	6	418
Campania	525	18	5	230	156	113	22	38	2.547	2.365	45	87	49	164	145	3.543
Puglia	600	3	2	219	279	85	24	15	2.054	1.837	51	132	48	118	15	2.920
Basilicata	102	—	—	20	60	10	3	—	217	175	4	33	6	13	2	350
Calabria	228	15	5	84	77	39	18	3	795	677	29	79	19	52	20	1.153
Sicilia	406	16	11	118	108	108	27	7	2.556	2.306	69	141	64	250	52	3.436
Sardegna	129	—	2	47	31	50	11	20	1.385	1.269	19	52	27	67	15	1.673
ITALIA	4.290	70	86	1.336	1.892	719	163	174	20.593	18.860	512	848	541	1.294	453	27.890
Estero	14	1	—	—	4	3	—	—	182	173	2	6	11	8	2	220
TOTALE	4.304	71	86	1.336	1.896	722	163	174	20.775	19.033	514	854	552	1.302	455	28.110
FEMMINE																
Piemonte	43	—	1	10	21	24	1	—	165	158	4	1	33	13	2	280
Valle d'Aosta	10	—	—	4	3	—	—	—	9	9	—	—	1	—	—	20
Lombardia	36	—	—	10	15	6	—	—	132	125	1	4	20	8	—	202
Trentino-Alto Adige	5	—	—	1	1	—	—	—	42	41	—	—	—	—	5	52
Bolzano-Bozen	3	—	—	1	—	—	—	—	20	20	—	—	—	—	1	24
Trento	2	—	—	—	1	—	—	—	22	21	—	—	—	—	4	28
Veneto	17	—	—	3	7	1	—	—	56	56	—	—	6	3	1	84
Friuli-Venezia Giulia	20	—	—	6	12	4	—	—	34	33	—	—	2	3	—	63
Liguria	7	—	—	3	4	3	—	—	68	65	3	—	4	2	4	88
Emilia-Romagna	18	—	1	3	11	1	—	—	61	58	1	1	2	17	2	101
Toscana	30	—	3	7	15	4	—	—	59	57	—	1	7	15	13	128
Umbria	7	—	1	4	1	1	—	—	4	4	—	—	—	—	—	12
Marche	5	—	—	—	4	4	—	—	9	8	—	—	3	—	—	21
Lazio	42	—	—	16	10	16	—	—	58	54	1	3	8	8	3	135
Abruzzi	10	—	—	3	3	3	—	—	18	14	1	—	1	—	—	32
Molise	6	—	—	4	1	2	—	—	6	4	—	1	—	7	—	21
Campania	99	—	—	40	13	18	—	1	70	64	—	5	10	23	5	215
Puglia	78	—	—	41	10	25	1	—	62	47	6	6	15	14	—	194
Basilicata	8	—	—	2	5	3	—	—	6	4	—	1	1	—	—	18
Calabria	27	—	—	16	1	6	—	—	41	30	—	11	2	5	—	81
Sicilia	57	1	—	25	1	31	—	—	64	61	—	1	5	23	2	182
Sardegna	21	—	—	10	—	8	—	—	54	49	—	2	3	9	1	96
ITALIA	536	1	6	208	138	160	2	1	1.018	941	17	37	123	150	30	2.025
Estero	2	—	—	—	—	1	—	—	62	61	1	—	3	—	—	66
TOTALE	538	1	6	208	138	161	2	1	1.080	1.002	18	37	126	150	30	2.093

Tav. 135 — Minorenni giudicati secondo la regione di nascita, la regione del commesso delitto e il delitto (*a*)

REGIONI COMUNI (*b*)	Contro la persona: Totale	Omicidio volontario	Omicidio colposo	Lesioni personali: volontarie	Lesioni personali: colpose	Contro la famiglia, ecc.: Totale	Violenza carnale	Atti di libidine viol.	Contro il patrimonio: Totale	Furto	Rapina, estorsione, seq. pers.	Danni a cose, ecc.	Contro l'economia, ecc.	Contro lo Stato, ecc.	Altri delitti	Totale
DI NASCITA																
Piemonte	160	1	5	31	82	94	2	—	316	278	6	17	21	27	12	535
Torino	33	—	2	8	14	1	1	—	87	75	—	2	7	15	3	140
Valle d'Aosta	9	—	—	3	6	—	—	—	6	6	—	—	—	—	1	16
Lombardia	462	—	18	74	294	62	9	30	1.479	1.053	23	54	50	55	39	1.838
Milano	59	—	—	10	43	9	—	4	228	215	2	6	16	6	4	316
Trentino-Alto Adige	49	1	2	13	28	7	1	2	174	162	5	6	11	11	4	256
Bolzano-Bozen (*c*)	29	—	1	9	15	3	—	1	98	90	4	3	5	9	4	148
Trento (*c*)	20	1	1	4	13	4	1	1	76	72	1	3	6	2	—	108
Veneto	431	2	17	60	315	27	7	9	813	731	19	44	36	36	30	1.373
Venezia	19	—	—	4	13	1	—	1	110	98	3	2	3	12	3	148
Friuli-Venezia Giulia	159	—	1	45	103	4	1	—	145	126	2	13	4	19	7	338
Liguria	195	3	6	44	124	25	5	10	288	256	19	6	23	24	5	558
Genova	72	1	2	16	45	13	2	5	139	124	7	5	10	11	3	248
Emilia-Romagna	330	—	7	48	239	29	4	8	606	538	26	27	32	54	9	1.061
Bologna	20	—	—	6	10	4	—	1	55	53	—	1	—	2	3	84
Toscana	195	1	5	35	127	21	3	7	329	287	5	25	17	43	1	606
Firenze	22	—	—	3	16	—	—	—	40	32	1	—	1	8	—	71
Umbria	93	—	—	16	70	5	2	1	77	72	2	—	13	7	—	195
Marche	226	—	5	39	152	16	3	4	248	213	2	29	25	10	2	527
Lazio	167	—	7	48	68	42	4	12	754	674	22	17	15	36	7	1.021
Roma	75	—	4	25	29	19	1	5	467	425	14	6	9	23	3	596
Abruzzi	118	—	4	36	53	14	2	5	175	154	4	9	9	14	2	332
Molise	32	—	—	13	4	3	1	—	79	71	2	3	2	4	23	143
Campania	531	3	13	161	147	122	21	23	1.797	1.626	55	67	57	115	42	2.664
Napoli	98	2	1	26	28	36	4	10	649	611	14	4	13	50	27	873
Puglia	801	2	11	253	395	132	17	19	1.978	1.667	48	127	61	117	27	3.116
Bari	133	—	2	42	80	30	1	6	307	262	9	12	4	17	5	506
Basilicata	106	—	—	29	56	15	3	7	272	236	5	19	5	14	19	432
Calabria	285	9	7	91	117	63	21	17	1.046	964	9	49	27	57	16	1.494
Sicilia	469	2	14	140	122	140	23	22	1.283	1.129	47	72	64	99	27	2.062
Palermo	71	—	2	10	11	6	1	—	191	181	2	3	7	16	3	300
Catania	52	—	—	12	11	9	1	—	169	151	9	8	4	10	1	247
Sardegna	127	—	3	42	45	22	7	7	684	612	10	34	16	53	9	911
ITALIA	4.913	24	122	1.222	2.547	758	136	173	12.241	10.837	311	618	489	795	282	19.478
Estero	70	1	—	14	42	8	—	—	342	311	14	9	20	14	11	465
TOTALE	4.983	25	122	1.236	2.589	766	136	173	12.583	11.148	325	627	509	809	293	19.943
DEL COMMESSO DELITTO																
Piemonte	212	3	4	61	93	37	3	2	572	497	19	33	37	40	18	916
Torino	56	1	1	22	12	15	1	—	208	181	5	12	12	25	6	320
Valle d'Aosta	13	—	—	4	9	—	—	—	5	5	—	—	2	—	1	21
Lombardia	559	2	19	102	342	104	18	42	1.797	1.633	43	56	69	84	64	2.676
Milano	55	—	2	16	27	15	—	6	602	564	12	7	27	43	16	758
Trentino-Alto Adige	51	1	3	15	30	6	1	1	208	189	8	11	15	9	4	293
Bolzano-Bozen (*c*)	27	1	—	10	13	3	—	1	99	89	5	5	8	7	4	148
Trento (*c*)	24	—	1	5	17	3	1	—	109	100	3	6	7	2	—	145
Veneto	425	1	17	62	311	27	6	9	796	707	20	43	33	36	29	1.346
Venezia	19	—	—	5	11	2	1	1	114	100	3	4	5	11	1	152
Friuli-Venezia Giulia	187	—	1	46	120	9	2	—	214	189	2	15	10	27	7	448
Liguria	279	3	9	73	166	39	5	14	704	641	34	8	38	43	14	1.119
Genova	96	1	3	35	47	24	2	8	343	319	13	4	16	24	11	514
Emilia-Romagna	359	—	8	54	254	33	4	7	748	669	28	30	50	63	7	1.260
Bologna	28	—	—	9	9	11	—	2	138	124	3	3	10	8	2	197
Toscana	315	1	5	39	137	26	3	9	465	405	10	28	34	45	3	788
Firenze	28	—	—	4	21	—	—	—	93	84	4	1	6	14	1	142
Umbria	94	—	—	16	71	3	2	—	84	74	6	1	14	3	—	198
Marche	239	—	4	41	163	17	3	5	279	244	1	28	20	9	1	564
Lazio	169	—	7	53	55	34	3	11	868	781	26	14	18	41	4	1.134
Roma	74	—	4	26	14	16	—	7	604	547	22	5	10	28	3	735
Abruzzi	111	—	1	36	51	14	2	4	155	136	2	13	5	10	3	302
Molise	26	—	—	13	2	3	1	—	62	56	2	1	2	3	26	122
Campania	491	4	13	149	127	112	30	22	1.556	1.416	43	64	47	108	30	2.344
Napoli	71	1	2	20	17	35	4	8	620	589	16	3	15	55	19	815
Puglia	752	1	9	226	391	108	15	10	1.640	1.344	37	122	39	98	24	2.661
Bari	147	—	2	45	90	35	3	6	286	258	11	7	2	19	6	495
Basilicata	101	—	—	28	50	15	3	7	201	173	3	17	3	9	15	348
Calabria	228	8	6	75	90	45	19	10	770	709	3	48	18	45	12	1.118
Sicilia	372	1	14	110	90	120	21	15	889	776	31	62	40	83	15	1.523
Palermo	53	—	1	5	3	9	1	—	130	120	3	3	5	14	3	214
Catania	44	—	1	16	8	12	3	—	147	133	6	6	2	9	1	218
Sardegna	105	—	3	31	37	15	5	5	566	500	7	33	11	51	8	756
ITALIA	4.981	25	121	1.235	2.589	766	136	173	12.579	11.144	325	627	509	809	293	19.937
Estero	2	—	1	1	—	—	—	—	4	4	—	—	—	—	—	6
TOTALE	4.983	25	122	1.236	2.589	766	136	173	12.583	11.148	325	627	509	809	293	19.943

(*a*) Compresi coloro nei cui confronti fu emesso decreto di improcedibilità dell'azione penale.
(*b*) Con popolazione superiore a 300.000 abitanti.
(*c*) I dati si riferiscono alla provincia.

Tav. 136 — Minorenni giudicati secondo la specie del provvedimento, il luogo del delitto, il delitto e il sesso

MASCHI E FEMMINE

PROVVEDIMENTI / LUOGO DEL DELITTO	Contro la persona: Totale	Omicidio volontario	Omicidio colposo	Lesioni personali: volontarie	Lesioni personali: colpose	Contro la famiglia, ecc.: Totale	Violenza carnale	Atti di libidine viol.	Contro il patrimonio: Totale	Furto	Rapina, estorsione, seq.	Danni a cose, ecc.	Contro l'economia, ecc.	Contro lo Stato, ecc.	Altri delitti	TOTALE
Impromovibilità dell'azione penale	1.770	1	7	380	1.279	93	22	39	1.936	[illegible]	28	176	88	59	14	3.957
COMUNI CAPOLUOGHI	651	—	3	155	454	32	10	11	926	836	14	46	33	22	8	1.672
fino a 100.000 abit.	240	—	1	54	174	10	4	3	185	156	2	13	2	4	—	441
100.001-300.000 »	291	—	—	63	211	6	2	3	243	211	7	22	13	4	3	559
300.001-500.000 »	43	—	1	12	23	4	2	1	192	183	2	4	7	9	1	256
oltre 500.000 »	77	—	1	26	46	12	2	4	306	266	3	7	12	5	4	416
COMUNI NON CAPOLUOGHI	1.119	1	4	225	825	61	12	28	1.010	849	14	130	52	37	6	2.285
fino a 30.000 abit.	957	1	4	184	714	51	12	24	803	676	13	100	49	31	6	1.897
oltre 30.000 »	162	—	—	41	111	10	—	4	207	173	1	30	3	6	—	388
ESTERO	—	—	—	—	—	—	—	—	—	—	—	—	—	—	—	—
Prosciolti perché non perseguibili	2.018	7	33	602	862	255	30	43	2.300	1.882	46	246	126	276	113	5.096
COMUNI CAPOLUOGHI	657	2	12	309	277	88	5	19	1.031	880	35	60	58	135	47	2.013
fino a 100.000 abit.	147	—	5	41	63	11	1	4	144	118	5	16	9	14	6	331
100.001-300.000 »	201	—	4	53	94	23	1	1	236	184	7	22	14	35	16	525
300.001-500.000 »	153	—	—	50	85	23	2	5	110	90	4	6	11	20	4	321
oltre 500.000 »	156	2	3	65	35	31	1	9	541	488	17	16	21	66	21	836
COMUNI NON CAPOLUOGHI	1.360	5	20	393	585	167	25	24	1.267	920	11	186	75	141	70	3.080
fino a 30.000 abit.	1.046	5	18	299	449	136	21	19	997	770	10	174	63	117	63	2.422
oltre 30.000 »	314	—	2	94	136	31	4	5	270	150	1	12	12	24	7	658
ESTERO	1	—	1	—	—	—	—	—	2	2	—	—	—	—	—	3
Prosciolti per cause non escludenti la colpevolezza	[illegible]	1	61	225	423	345	62	79	7.070	6.536	181	192	195	349	124	9.169
COMUNI CAPOLUOGHI	389	1	18	85	146	140	12	31	3.306	3.078	71	40	90	212	57	4.194
fino a 100.000 abit.	68	—	4	14	30	26	3	11	671	635	11	9	20	44	20	849
100.001-300.000 »	102	—	8	18	48	25	1	3	876	814	19	10	24	58	7	1.092
300.001-500.000 »	67	—	—	17	31	30	3	2	382	342	13	10	9	21	3	511
oltre 500.000 »	152	1	6	36	37	59	5	15	1.377	1.287	28	11	38	89	27	1.742
COMUNI NON CAPOLUOGHI	668	—	42	139	277	205	50	48	3.771	3.457	80	152	105	457	67	4.973
fino a 30.000 abit.	555	—	38	122	235	172	45	45	3.024	2.769	63	128	85	122	64	4.022
oltre 30.000 »	113	—	9	17	42	33	5	3	747	688	17	24	20	35	3	951
ESTERO	1	—	—	1	—	—	—	—	1	1	—	—	—	—	—	2
Perdono giudiziale	*490*	*1*	*55*	*85*	*214*	*214*	*53*	*69*	*3.863*	*3.342*	*129*	*111*	*126*	*239*	*36*	*4.988*
Comuni capoluoghi	*188*	*1*	*14*	*34*	*76*	*78*	*10*	*24*	*1.780*	*1.663*	*57*	*9*	*57*	*144*	*21*	*2.268*
fino a 100.000 abit.	*29*	—	*3*	*3*	*15*	*19*	*3*	*11*	*304*	*289*	*9*	*2*	*16*	*34*	*1*	*403*
100.001-300.000 »	*57*	—	*6*	*13*	*25*	*19*	—	*2*	*638*	*604*	*16*	*1*	*22*	*38*	*5*	*779*
300.001-500.000 »	*22*	—	—	*1*	*19*	*17*	*3*	*2*	*243*	*217*	*10*	*4*	*3*	*15*	*2*	*302*
oltre 500.000 »	*80*	*1*	*5*	*17*	*17*	*23*	*4*	*9*	*595*	*556*	*22*	*2*	*16*	*57*	*13*	*784*
Comuni non capoluoghi	*302*	—	*41*	*51*	*138*	*136*	*43*	*45*	*2.082*	*1.878*	*72*	*102*	*69*	*115*	*15*	*2.719*
fino a 30.000 abit.	*257*	—	*34*	*46*	*128*	*126*	*39*	*42*	*1.676*	*1.509*	*55*	*87*	*55*	*90*	*14*	*2.218*
oltre 30.000 »	*45*	—	*7*	*5*	*10*	*10*	*4*	*3*	*406*	*269*	*17*	*15*	*14*	*25*	*1*	*501*
Estero	—	—	—	—	—	—	—	—	*1*	*1*	—	—	—	—	—	*1*
Condannati	137	16	17	29	25	73	22	12	1.269	1.128	108	13	99	108	38	1.721
COMUNI CAPOLUOGHI	49	1	5	12	11	29	6	5	736	658	56	2	46	74	19	953
fino a 100.000 abit.	7	—	—	4	2	7	2	3	111	97	10	4	12	14	4	155
100.001-300.000 »	17	1	—	5	6	10	3	—	236	213	17	—	16	20	4	303
300.001-500.000 »	4	—	2	—	1	4	—	1	98	88	6	1	3	11	4	124
oltre 500.000 »	21	—	3	3	2	8	1	1	291	262	23	—	15	29	7	371
COMUNI NON CAPOLUOGHI	88	15	12	17	14	44	16	7	532	466	44	11	53	31	19	767
fino a 30.000 abit.	64	13	7	10	11	34	15	4	362	314	30	10	41	18	15	534
oltre 30.000 »	24	2	5	7	3	10	1	3	170	152	14	1	12	13	4	233
ESTERO	—	—	—	—	—	—	—	—	1	1	—	—	—	—	—	1
Totale prosciolti e condannati	3.213	24	115	856	1.310	675	114	134	10647	9.463	297	451	424	750	279	13.986
COMUNI CAPOLUOGHI	1.095	4	35	306	434	257	23	55	5.073	4.616	162	102	191	421	123	7.160
fino a 100.000 abit.	222	—	9	59	95	44	6	18	926	850	26	26	41	72	30	1.335
100.001-300.000 »	320	1	12	76	148	58	5	4	1.348	1.209	43	32	54	113	27	1.920
300.001-500.000 »	224	—	2	67	117	57	5	8	590	520	25	17	22	52	11	956
oltre 500.000 »	329	3	12	104	74	98	7	25	2.209	2.037	68	27	74	184	55	2.949
COMUNI NON CAPOLUOGHI	2.116	20	79	549	876	416	91	79	5.570	4.843	135	349	233	329	156	8.820
fino a 30.000 abit.	1.665	18	63	431	695	342	81	68	4.383	3.853	103	312	189	257	142	6.978
oltre 30.000 »	451	2	16	118	181	74	10	11	1.187	990	32	37	44	72	14	1.842
ESTERO	2	—	1	1	—	—	—	—	4	4	—	—	—	—	—	6

Segue Tav. 136 — Minorenni giudicati secondo la specie del provvedimento il luogo del delitto, il delitto e il sesso

FEMMINE

PROVVEDIMENTI / LUOGO DEL DELITTO	Contro la persona: Totale	Omicidio volontario	Omicidio colposo	Lesioni personali: volontarie	Lesioni personali: colpose	Contro la famiglia, ecc.: Totale	Violenza carnale	Atti di libidine viol.	Contro il patrimonio: Totale	Furto	Rapina, estorsione, seq.	Danni a cose, ecc.	Contro l'economia, ecc.	Contro lo Stato, ecc.	Altri delitti	TOTALE
Impromovibilità dell'azione penale	187	—	2	54	107	18	—	—	164	147	5	9	12	13	—	394
COMUNI CAPOLUOGHI	65	—	1	22	36	7	—	—	83	74	2	5	7	6	—	168
fino a 100.000 abit.	24	—	—	9	13	2	—	—	16	12	—	2	1	2	—	45
100.001-300.000 »	32	—	—	10	22	1	—	—	31	29	—	2	2	1	—	67
300.001-500.000 »	5	—	1	1	—	1	—	—	12	10	2	—	1	—	—	19
oltre 500.000 »	4	—	—	2	1	3	—	—	24	23	—	1	3	3	—	37
COMUNI NON CAPOLUOGHI	122	—	1	32	71	11	—	—	81	73	3	4	5	7	—	226
fino a 30.000 abit.	103	—	1	24	65	6	—	—	73	65	3	4	4	4	—	190
oltre 30.000 »	19	—	—	8	6	5	—	—	8	8	—	—	1	3	—	36
ESTERO	—	—	—	—	—	—	—	—	—	—	—	—	—	—	—	—
Prosciolti perché non perseguibili	381	1	3	144	44	84	—	1	263	111	1	45	24	55	15	822
COMUNI CAPOLUOGHI	110	—	1	37	12	28	—	—	63	52	—	7	13	23	8	245
fino a 100.000 abit.	19	—	—	7	3	2	—	—	18	12	—	5	3	4	4	50
100.001-300.000 »	35	—	—	11	5	7	—	—	20	17	—	1	1	8	2	73
300.001-500.000 »	14	—	—	4	3	6	—	—	1	1	—	—	4	5	—	30
oltre 500.000 »	42	—	1	15	1	13	—	—	24	22	—	1	5	6	2	92
COMUNI NON CAPOLUOGHI	271	1	2	107	32	56	—	1	200	59	1	38	11	32	7	577
fino a 30.000 abit.	196	1	1	74	26	50	—	1	91	47	—	38	8	26	6	377
oltre 30.000 »	75	—	1	33	6	6	—	—	109	12	1	—	3	6	1	200
ESTERO	—	—	—	—	—	—	—	—	—	—	—	—	—	—	—	—
Prosciolti per cause non escludenti la colpevolezza	198	—	4	48	21	111	1	—	420	382	6	15	45	59	17	850
COMUNI CAPOLUOGHI	79	—	2	22	6	51	—	—	216	195	3	11	27	35	7	415
fino a 100.000 abit.	15	—	1	3	1	9	—	—	47	45	1	1	8	10	1	90
100.001-300.000 »	9	—	—	5	2	12	—	—	74	66	1	4	4	6	1	106
300.001-500.000 »	12	—	—	5	1	9	—	—	23	21	—	1	1	—	—	45
oltre 500.000 »	43	—	1	9	2	21	—	—	72	63	1	5	14	19	5	174
COMUNI NON CAPOLUOGHI	119	—	2	26	15	60	1	—	204	187	3	4	18	24	10	435
fino a 30.000 abit.	88	—	2	20	10	44	—	—	171	157	2	3	15	19	10	347
oltre 30.000 »	31	—	—	6	5	16	1	—	33	30	—	1	3	5	—	88
ESTERO	—	—	—	—	—	—	—	—	—	—	—	—	—	—	—	—
Perdono giudiziale	*70*	—	*3*	*8*	*8*	*39*	—	—	*248*	*235*	*4*	*2*	*23*	*43*	*5*	*428*
Comuni capoluoghi	*34*	—	*1*	*4*	*2*	*30*	—	—	*124*	*117*	*2*	*1*	*13*	*26*	*3*	*220*
fino a 100.000 abit.	*6*	—	—	—	*1*	*2*	—	—	*26*	*27*	*1*	—	*7*	*7*	—	*50*
100.001-300.000 »	*3*	—	—	*2*	*1*	*9*	—	—	*58*	*56*	—	—	*3*	*5*	*1*	*79*
300.001-500.000 »	—	—	—	—	—	*3*	—	—	*13*	*12*	—	—	—	—	—	*16*
oltre 500.000 »	*25*	—	*1*	*2*	—	*6*	—	—	*25*	*22*	*1*	*1*	*3*	*14*	*2*	*75*
Comuni non capoluoghi	*36*	—	*2*	*4*	*6*	*19*	—	—	*124*	*118*	*2*	*1*	*10*	*17*	*2*	*208*
fino a 30.000 abit.	*25*	—	*2*	*3*	*5*	*19*	—	—	*99*	*94*	*2*	*1*	*9*	*13*	*2*	*167*
oltre 30.000 »	*11*	—	—	*1*	*1*	—	—	—	*25*	*24*	—	—	*1*	*4*	—	*41*
Estero	—	—	—	—	—	—	—	—	—	—	—	—	—	—	—	—
Condannati	24	3	—	5	1	9	—	—	35	30	3	1	14	18	1	101
COMUNI CAPOLUOGHI	9	1	—	1	—	3	—	—	16	11	1	—	6	13	1	48
fino a 100.000 abit.	1	—	—	—	—	—	—	—	2	2	—	—	2	2	—	7
100.001-300.000 »	2	1	—	—	—	—	—	—	7	7	—	—	1	3	—	13
300.001-500.000 »	—	—	—	—	—	2	—	—	4	4	—	—	1	1	—	8
oltre 500.000 »	6	—	—	1	—	1	—	—	3	2	1	—	2	7	1	20
COMUNI NON CAPOLUOGHI	15	2	—	4	1	6	—	—	19	15	2	1	8	5	—	53
fino a 30.000 abit.	11	2	—	3	—	6	—	—	14	11	1	1	6	3	—	40
oltre 30.000 »	4	—	—	1	1	—	—	—	5	4	1	—	2	2	—	13
ESTERO	—	—	—	—	—	—	—	—	—	—	—	—	—	—	—	—
Totale prosciolti e condannati	603	4	7	197	66	204	1	1	718	523	10	61	83	132	33	1.773
COMUNI CAPOLUOGHI	198	1	3	60	18	82	—	—	295	262	4	18	46	71	16	708
fino a 100.000 abit.	35	—	1	10	4	11	—	—	67	59	1	6	13	16	5	147
100.001-300.000 »	46	1	—	16	7	19	—	—	101	90	1	5	6	17	3	192
300.001-500.000 »	26	—	—	9	4	17	—	—	28	26	—	1	6	6	—	83
oltre 500.000 »	91	—	2	25	3	35	—	—	99	87	2	6	21	32	8	286
COMUNI NON CAPOLUOGHI	405	3	4	137	48	122	1	1	423	261	6	43	37	61	17	1.065
fino a 30.000 abit.	295	3	3	97	36	100	—	1	276	215	4	42	29	48	16	764
oltre 30.000 »	110	—	1	40	12	22	1	—	147	46	2	1	8	13	1	301
ESTERO	—	—	—	—	—	—	—	—	—	—	—	—	—	—	—	—

Tav. 137 — Minorenni giudicati secondo la provincia e la regione del commesso delitto, la specie del provvedimento, l'età e il sesso

PROVINCE REGIONI	Impromovibilità dell'azione penale			Proscioglimento						Condanna			Totale proscioglimento e condanna		
	Età - *Anni*														
				fino a 13		14 e 15		16 e 17							
	fino a 13	14 e 15	16 e 17	Totale	Perdono giudiziale	Totale	Perdono giudiziale	Totale	Perdono giudiziale	fino a 13	14 e 15	16 e 17	fino a 13	14 e 15	16 e 17
MASCHI E FEMMINE															
Torino	3	7	9	1	—	183	47	294	95	—	4	20	1	187	314
Vercelli	—	1	1	—	—	31	9	50	11	—	—	4	—	31	34
Novara	—	1	2	1	—	26	11	37	13	—	2	2	1	28	39
Cuneo	1	3	9	—	—	31	8	41	13	—	—	3	—	31	44
Asti	—	5	2	—	—	14	3	16	—	—	—	—	—	14	16
Alessandria	1	12	12	—	—	36	7	46	17	—	1	4	—	37	50
Piemonte	**5**	**29**	**35**	**2**	—	**321**	**85**	**484**	**149**	—	**7**	**33**	**2**	**328**	**517**
Valle d'Aosta	**1**	**1**	**2**	—	—	**6**	**3**	**11**	**1**	—	—	—	—	**6**	**11**
Varese	70	3	3	6	—	70	4	110	18	—	—	6	6	70	116
Como	39	7	13	3	—	53	—	95	10	—	2	16	3	55	111
Sondrio	12	1	4	2	—	27	—	49	5	—	—	3	2	27	52
Milano	250	23	27	8	—	309	10	544	58	—	9	29	8	318	573
Bergamo	23	9	10	2	—	37	11	108	28	—	—	14	2	37	122
Brescia	23	12	33	2	—	91	32	141	54	—	—	14	2	91	155
Pavia	44	2	3	5	—	27	2	60	7	—	—	4	5	27	64
Cremona	29	1	3	—	—	33	15	33	11	—	—	2	—	33	35
Mantova	22	6	10	—	—	22	11	56	14	—	—	2	—	22	58
Lombardia	**512**	**64**	**106**	**28**	—	**669**	**85**	**1.196**	**205**	—	**11**	**90**	**28**	**680**	**1.286**
Bolzano-Bozen	3	5	1	2	—	57	42	66	48	—	3	11	2	60	77
Trento	3	4	11	—	—	59	50	55	40	—	2	11	—	61	66
Trentino-A. Adige	**6**	**9**	**12**	**2**	—	**116**	**92**	**121**	**88**	—	**5**	**22**	**2**	**121**	**143**
Verona	54	16	30	—	—	42	25	69	32	—	1	5	—	43	74
Vicenza	47	28	53	—	—	43	22	67	14	—	3	11	—	46	78
Belluno	12	5	9	—	—	20	9	26	10	—	—	6	—	20	32
Treviso	28	16	18	—	—	39	21	53	24	—	1	11	—	40	64
Venezia	94	34	27	—	—	86	43	98	44	—	1	22	—	87	120
Padova	29	13	12	—	—	46	23	71	30	—	3	4	—	49	75
Rovigo	13	12	18	—	—	17	3	31	8	—	—	2	—	17	33
Veneto	**277**	**124**	**167**	—	—	**293**	**146**	**415**	**162**	—	**9**	**61**	—	**302**	**476**
Pordenone	1	5	16	1	—	8	6	21	9	—	2	1	1	10	22
Udine	6	13	27	—	—	19	17	36	25	—	1	11	—	20	47
Gorizia	1	6	16	—	—	10	10	23	21	—	1	5	—	11	28
Trieste	2	44	40	—	—	44	35	62	45	—	3	23	—	47	95
Friuli-V. Giulia	**10**	**68**	**99**	**1**	—	**81**	**68**	**142**	**100**	—	**7**	**40**	**1**	**88**	**182**
Imperia	31	11	10	—	—	36	15	53	34	—	1	4	—	37	57
Savona	58	13	19	1	—	31	17	57	28	—	4	10	1	35	67
Genova	150	67	55	3	—	140	80	230	107	—	4	26	3	144	256
La Spezia	20	9	11	—	—	21	9	41	21	—	—	3	—	21	44
Liguria	**259**	**100**	**95**	**4**	—	**228**	**121**	**381**	**190**	—	**9**	**43**	**4**	**237**	**424**
Piacenza	21	6	6	—	—	28	13	26	8	—	—	—	—	28	26
Parma	25	1	6	1	—	23	13	30	14	—	1	10	1	24	46
Reggio nell'Emilia	5	2	4	3	—	23	12	38	18	—	1	2	3	24	40
Modena	24	7	18	1	—	39	14	64	25	—	3	8	1	42	72
Bologna	77	10	13	6	—	73	38	114	64	—	1	20	6	74	134
Ferrara	22	4	6	3	—	43	8	66	18	—	—	8	3	43	74
Ravenna	24	11	22	1	—	27	8	34	11	—	4	1	1	31	35
Forlì	34	13	12	5	—	53	29	116	54	—	4	7	5	57	123
Emilia-Romagna	**232**	**54**	**87**	**20**	—	**309**	**135**	**488**	**212**	—	**14**	**56**	**20**	**323**	**544**
Massa-Carrara	23	11	8	—	—	16	10	28	16	—	—	1	—	16	29
Lucca	—	7	5	—	—	25	14	40	16	—	2	5	—	27	45
Pistoia	—	5	2	—	—	9	3	27	23	—	2	1	—	11	28
Firenze	—	28	35	1	—	56	28	105	69	—	4	8	1	60	113
Livorno	—	4	2	—	—	19	7	39	22	—	1	5	—	20	44
Pisa	—	8	11	2	—	27	7	46	15	—	3	2	2	30	48
Arezzo	4	3	—	—	—	14	6	36	17	—	2	8	—	16	44
Siena	1	5	5	—	—	6	4	23	9	—	2	1	—	8	24
Grosseto	2	4	4	—	—	13	6	28	13	—	2	2	—	15	30
Toscana	**30**	**75**	**72**	**3**	—	**185**	**85**	**372**	**200**	—	**18**	**33**	**3**	**203**	**405**

Segue Tav. 137 — Minorenni giudicati secondo la provincia e la regione del commesso delitto, la specie del provvedimento, l'età e il sesso

PROVINCE REGIONI	Impromovibilità dell'azione penale			Proscioglimento						Condanna			Totale proscioglimento e condanna		
	Età - *Anni*														
				fino a 13		14 e 15		16 e 17							
	fino a 13	14 e 15	16 e 17	Totale	Perdono giudiziale	Totale	Perdono giudiziale	Totale	Perdono giudiziale	fino a 13	14 e 15	16 e 17	fino a 13	14 e 15	16 e 17
MASCHI E FEMMINE															
Perugia	34	7	1	2	—	44	12	54	14	—	4	11	2	48	65
Terni	8	2	1	1	—	16	7	9	2	—	1	3	1	17	12
Umbria	**42**	**9**	**2**	**3**	—	**60**	**19**	**63**	**16**	—	**5**	**14**	**3**	**65**	**77**
Pesaro e Urbino	34	13	14	—	—	27	9	39	7	—	2	1	—	29	40
Ancona	47	20	14	—	—	33	25	41	12	—	1	—	—	34	41
Macerata	49	13	20	—	—	20	6	29	6	—	—	—	—	20	29
Ascoli Piceno	40	17	22	—	—	33	13	32	9	—	—	3	—	33	35
Marche	**170**	**63**	**70**	—	—	**113**	**53**	**141**	**34**	—	**3**	**4**	—	**116**	**145**
Viterbo	1	—	1	2	—	12	1	14	—	—	—	1	2	12	15
Rieti	—	—	—	—	—	11	—	11	—	—	—	1	—	11	12
Roma	6	6	7	8	—	348	86	498	134	—	10	35	8	358	533
Latina	1	1	1	—	—	31	5	50	12	—	2	3	—	33	53
Frosinone	—	—	1	1	—	30	2	39	10	—	—	2	1	30	41
Lazio	**8**	**7**	**10**	**11**	—	**432**	**94**	**612**	**156**	—	**12**	**42**	**11**	**444**	**654**
L'Aquila	23	5	8	1	—	32	4	29	3	—	1	10	1	33	39
Teramo	9	3	2	—	—	13	5	26	6	—	2	5	—	15	31
Pescara	9	3	7	1	—	16	4	22	7	—	1	2	1	17	24
Chieti	18	7	7	1	—	11	3	28	10	—	—	—	1	11	28
Abruzzi	**59**	**18**	**24**	**3**	—	**72**	**16**	**105**	**26**	—	**4**	**17**	**3**	**76**	**122**
Isernia	—	—	—	—	—	4	2	3	1	—	—	2	—	4	5
Campobasso	3	2	3	—	—	58	13	44	7	—	—	3	—	58	47
Molise	**3**	**2**	**3**	—	—	**62**	**15**	**47**	**8**	—	—	**5**	—	**62**	**52**
Caserta	3	—	3	—	—	111	21	104	29	—	12	13	—	123	117
Benevento	4	11	22	1	—	49	8	58	7	—	4	5	1	53	63
Napoli	6	4	14	3	—	523	203	564	226	—	104	161	3	627	725
Avellino	6	1	3	4	—	72	18	74	16	—	1	9	4	73	83
Salerno	5	31	41	—	—	137	57	144	62	—	16	21	—	153	165
Campania	**24**	**47**	**83**	**8**	—	**892**	**307**	**944**	**340**	—	**137**	**209**	**8**	**1.029**	**1.153**
Foggia	3	11	4	1	—	189	65	177	55	—	17	36	1	206	213
Bari	5	14	22	4	—	534	196	517	145	—	53	84	4	587	601
Taranto	9	30	61	—	—	120	51	130	50	—	29	59	—	149	189
Brindisi	10	16	16	1	—	71	33	69	16	—	15	19	1	86	88
Lecce	3	23	47	—	—	99	53	114	48	—	17	32	—	116	146
Puglia	**30**	**94**	**150**	**6**	—	**1.013**	**398**	**1.007**	**314**	—	**131**	**230**	**6**	**1.144**	**1.237**
Potenza	4	15	24	1	—	70	40	58	23	—	1	4	1	71	62
Matera	2	13	13	—	—	64	32	76	17	—	—	3	—	64	79
Basilicata	**6**	**28**	**37**	**1**	—	**134**	**72**	**134**	**40**	—	**1**	**7**	**1**	**135**	**141**
Cosenza	11	18	29	2	—	193	38	164	41	—	5	13	2	198	177
Catanzaro	—	6	5	—	—	221	79	181	60	—	7	11	—	228	192
Reggio di Calabria	19	8	13	—	—	94	26	93	32	—	13	12	—	107	105
Calabria	**30**	**32**	**47**	**2**	—	**508**	**137**	**438**	**133**	—	**25**	**36**	**2**	**533**	**474**
Trapani	1	—	1	—	—	10	3	33	4	—	10	23	—	20	56
Palermo	—	—	—	1	—	65	24	115	46	—	38	55	1	103	170
Messina	5	6	5	1	—	95	69	101	59	—	14	32	1	109	133
Agrigento	1	—	1	—	—	17	7	24	9	—	7	9	—	24	33
Caltanissetta	2	2	2	6	—	49	26	35	15	—	3	4	6	52	39
Enna	—	—	1	2	—	45	32	36	21	—	2	4	2	47	40
Catania	137	7	7	—	—	61	8	123	14	—	6	34	—	67	157
Ragusa	46	—	3	—	—	16	1	31	—	—	—	5	—	16	36
Siracusa	65	6	3	2	—	34	2	57	8	—	7	10	2	41	67
Sicilia	**257**	**21**	**23**	**12**	—	**392**	**172**	**555**	**176**	—	**87**	**176**	**12**	**479**	**731**
Sassari	—	3	4	—	—	60	27	90	41	—	7	25	—	67	115
Nuoro	—	1	—	—	—	25	15	20	10	—	1	4	—	26	24
Cagliari	1	12	6	—	—	198	126	219	115	—	23	57	—	221	276
Sardegna	**1**	**16**	**10**	—	—	**283**	**168**	**329**	**166**	—	**31**	**86**	—	**314**	**415**
ITALIA	**1.962**	**861**	**1.134**	**106**	—	**6.169**	**2.271**	**7.985**	**2.716**	—	**516**	**1.204**	**106**	**6.685**	**9.189**
Estero	—	—	—	—	—	**1**	—	**4**	**1**	—	—	**1**	—	**1**	**5**
TOTALE	**1.962**	**861**	**1.134**	**106**	—	**6.170**	**2.271**	**7.989**	**2.717**	—	**516**	**1.205**	**106**	**6.686**	**9.194**

Segue Tav. 137 — Minorenni giudicati secondo la provincia e la regione del commesso delitto, la specie del provvedimento, l'età e il sesso

PROVINCE REGIONI	Impromovibilità dell'azione penale			Proscioglimento						Condanna			Totale proscioglimento e condanna		
	Età - *Anni*														
				fino a 13		14 e 15		16 e 17							
	fino a 13	14 e 15	16 e 17	Totale	Perdono giudiziale	Totale	Perdono giudiziale	Totale	Perdono giudiziale	fino a 13	14 e 15	16 e 17	fino a 13	14 e 15	16 e 17
FEMMINE															
Torino	1	1	—	—	—	21	3	47	14	—	1	3	—	22	50
Vercelli	—	—	—	—	—	2	1	4	2	—	—	—	—	2	4
Novara	—	—	—	—	—	4	3	4	1	—	—	—	—	4	4
Cuneo	—	—	—	—	—	2	1	6	1	—	—	—	—	2	6
Asti	—	2	—	—	—	2	—	2	—	—	—	—	—	2	2
Alessandria	—	3	2	—	—	5	—	5	2	—	—	—	—	5	5
PIEMONTE	1	6	2	—	—	36	8	68	20	—	1	3	—	37	71
VALLE D'AOSTA	1	—	1	—	—	2	—	2	—	—	—	—	—	2	2
Varese	3	—	—	—	—	8	—	15	4	—	—	—	—	8	15
Como	2	3	3	—	—	6	—	10	—	—	—	1	—	6	11
Sondrio	—	—	—	—	—	3	—	4	1	—	—	—	—	3	4
Milano	15	4	3	1	—	24	—	46	3	—	3	2	1	27	48
Bergamo	2	1	—	1	—	3	—	8	3	—	—	—	1	3	8
Brescia	—	1	2	—	—	7	2	8	2	—	—	—	—	7	8
Pavia	4	—	1	—	—	1	—	8	—	—	—	—	—	1	8
Cremona	1	—	—	—	—	2	—	1	—	—	—	—	—	2	1
Mantova	4	—	—	—	—	2	—	3	—	—	—	—	—	2	3
LOMBARDIA	31	9	9	2	—	56	2	103	13	—	3	3	2	59	106
Bolzano-Bozen	—	1	—	—	—	7	4	10	6	—	—	—	—	7	10
Trento	—	—	3	—	—	8	4	6	6	—	2	—	—	10	6
TRENTINO-A. ADIGE	—	1	3	—	—	15	8	16	12	—	2	—	—	17	16
Verona	5	1	4	—	—	—	—	6	1	—	—	—	—	—	6
Vicenza	11	5	7	—	—	3	1	7	3	—	—	—	—	3	7
Belluno	—	—	—	—	—	5	3	7	3	—	—	—	—	5	7
Treviso	5	2	1	—	—	3	2	4	1	—	1	2	—	4	6
Venezia	2	3	1	—	—	5	1	9	3	—	—	2	—	5	11
Padova	7	2	1	—	—	4	—	10	3	—	—	—	—	4	10
Rovigo	3	2	—	—	—	2	1	5	1	—	—	1	—	2	6
VENETO	33	15	14	—	—	22	8	48	15	—	1	5	—	23	53
Pordenone	—	—	—	—	—	1	—	1	—	—	1	—	—	2	1
Udine	—	3	3	—	—	3	1	3	2	—	—	1	—	3	4
Gorizia	—	—	3	—	—	4	4	8	7	—	—	—	—	4	8
Trieste	—	5	5	—	—	6	5	12	7	—	—	4	—	6	16
FRIULI-V. GIULIA	—	8	11	—	—	14	10	24	16	—	1	5	—	15	29
Imperia	2	2	2	—	—	3	—	7	3	—	—	—	—	3	7
Savona	4	—	—	—	—	5	4	5	4	—	1	—	—	6	5
Genova	10	5	5	—	—	8	1	20	8	—	—	1	—	8	21
La Spezia	8	—	1	—	—	6	3	1	1	—	—	—	—	6	1
LIGURIA	24	7	8	—	—	22	8	33	16	—	1	1	—	23	34
Piacenza	11	2	—	—	—	5	3	—	—	—	—	—	—	5	—
Parma	1	—	—	—	—	1	—	4	—	—	—	—	—	1	4
Reggio nell'Emilia	—	—	1	1	—	4	2	1	1	—	—	—	1	4	1
Modena	8	2	—	1	—	8	2	11	7	—	—	1	1	8	12
Bologna	17	2	—	—	—	16	7	10	3	—	—	2	—	16	12
Ferrara	6	—	1	1	—	7	2	6	2	—	—	1	1	7	7
Ravenna	4	2	1	—	—	5	1	6	1	—	—	—	—	5	6
Forlì	3	3	2	1	—	7	2	8	2	—	—	1	1	7	9
EMILIA-ROMAGNA	50	11	5	4	—	53	19	46	16	—	—	5	4	53	51
Massa-Carrara	4	—	1	—	—	3	2	3	1	—	—	—	—	3	3
Lucca	—	—	—	—	—	5	5	4	4	—	—	—	—	5	4
Pistoia	—	—	—	—	—	1	—	2	2	—	—	—	—	1	2
Firenze	—	4	1	—	—	7	2	11	7	—	—	1	—	7	12
Livorno	—	1	—	—	—	2	1	9	7	—	—	—	—	2	9
Pisa	—	—	1	—	—	—	—	3	2	—	1	1	—	1	4
Arezzo	—	—	—	—	—	3	1	4	1	—	—	1	—	3	5
Siena	—	—	—	—	—	1	—	2	1	—	—	—	—	1	2
Grosseto	—	—	2	—	—	1	—	2	1	—	—	1	—	1	3
TOSCANA	4	5	5	—	—	23	11	40	26	—	1	4	—	24	44

Segue Tav. 137 — Minorenni giudicati secondo la provincia e la regione del commesso delitto, la specie del provvedimento, l'età e il sesso

PROVINCE REGIONI	Impromovibilità dell'azione penale			Proscioglimento						Condanna			Totale proscioglimento e condanna		
	Età - *Anni*														
				fino a 13		14 e 15		16 e 17							
	fino a 13	14 e 15	16 e 17	Totale	Perdono giudiziale	Totale	Perdono giudiziale	Totale	Perdono giudiziale	fino a 13	14 e 15	16 e 17	fino a 13	14 e 15	16 e 17
FEMMINE															
Perugia	5	—	—	—	—	8	1	7	3	—	—	—	—	8	7
Terni	—	2	—	—	—	2	—	1	—	—	—	—	—	2	1
UMBRIA	5	2	—	—	—	10	1	8	3	—	—	—	—	10	8
Pesaro e Urbino	3	—	1	—	—	1	—	1	—	—	—	—	—	1	1
Ancona	6	1	—	—	—	5	4	3	—	—	—	—	—	5	3
Macerata	4	1	1	—	—	4	—	4	—	—	—	—	—	4	4
Ascoli Piceno	2	1	—	—	—	1	—	7	2	—	—	—	—	1	7
MARCHE	15	3	2	—	—	11	4	15	2	—	—	—	—	11	15
Viterbo	—	—	—	2	—	—	—	1	—	—	—	—	2	—	1
Rieti	—	—	—	—	—	—	—	—	—	—	—	—	—	—	—
Roma	—	1	1	3	—	33	9	25	6	—	1	2	3	34	27
Latina	—	—	—	—	—	8	1	7	—	—	—	1	—	8	8
Frosinone	—	—	—	—	—	1	—	6	—	—	—	—	—	1	6
LAZIO	—	1	1	5	—	42	10	39	6	—	1	3	5	43	42
L'Aquila	1	—	—	—	—	6	—	6	—	—	—	—	—	6	6
Teramo	2	—	—	—	—	3	—	6	2	—	1	1	—	4	7
Pescara	1	—	—	—	—	3	—	1	—	—	—	—	—	3	1
Chieti	4	1	1	—	—	2	—	4	—	—	—	—	—	2	4
ABRUZZI	8	1	1	—	—	14	—	17	2	—	1	1	—	15	18
Isernia	—	—	—	—	—	2	1	—	—	—	—	—	—	2	—
Campobasso	1	1	—	—	—	12	5	6	2	—	—	—	—	12	6
MOLISE	1	1	—	—	—	14	6	6	2	—	—	—	—	14	6
Caserta	1	—	—	—	—	19	4	23	6	—	1	1	—	20	24
Benevento	2	—	4	—	—	8	—	5	—	—	—	—	—	8	5
Napoli	—	2	8	1	—	56	13	66	14	—	6	14	1	62	80
Avellino	—	1	2	—	—	13	2	12	—	—	—	1	—	13	13
Salerno	1	4	7	—	—	18	6	17	4	—	—	1	—	18	18
CAMPANIA	4	7	21	1	—	114	25	123	24	—	7	17	1	121	140
Foggia	—	—	—	—	—	19	3	28	5	—	—	3	—	19	31
Bari	3	1	3	—	—	76	4	83	9	—	5	1	—	81	84
Taranto	2	4	5	—	—	19	2	23	5	—	1	—	—	20	23
Brindisi	—	1	—	—	—	12	2	8	1	—	1	1	—	13	9
Lecce	—	—	2	—	—	13	5	12	3	—	—	1	—	13	13
PUGLIA	5	6	10	—	—	139	16	154	23	—	7	6	—	145	160
Potenza	—	1	1	—	—	6	2	4	2	—	—	—	—	6	4
Matera	—	1	1	—	—	5	3	9	1	—	—	—	—	5	9
BASILICATA	—	2	2	—	—	11	5	13	3	—	—	—	—	11	13
Cosenza	4	1	2	1	—	13	1	16	2	—	—	—	1	13	16
Catanzaro	—	1	—	—	—	7	4	11	6	—	—	—	—	7	11
Reggio di Calabria	2	—	2	—	—	3	1	8	2	—	1	1	—	4	9
CALABRIA	6	2	4	1	—	23	6	35	10	—	1	1	1	24	36
Trapani	1	—	—	—	—	3	—	6	—	—	1	—	—	4	6
Palermo	—	—	—	1	—	22	8	34	18	—	2	—	1	24	34
Messina	1	—	—	—	—	11	5	8	3	—	1	—	—	12	8
Agrigento	—	—	1	—	—	6	—	11	4	—	—	1	—	6	12
Caltanissetta	—	2	—	—	—	8	4	9	2	—	—	—	—	8	9
Enna	—	—	—	—	—	4	1	5	2	—	—	—	—	4	5
Catania	4	—	3	—	—	12	—	27	—	—	—	8	—	12	35
Ragusa	3	—	—	—	—	3	1	6	—	—	—	1	—	3	7
Siracusa	1	2	1	—	—	5	—	17	1	—	1	2	—	6	19
SICILIA	10	4	5	1	—	74	19	123	30	—	5	12	1	79	135
Sassari	—	—	1	—	—	11	4	5	—	—	—	—	—	11	5
Nuoro	—	—	—	—	—	2	1	—	—	—	—	—	—	2	—
Cagliari	—	—	—	—	—	16	9	16	9	—	2	1	—	18	17
SARDEGNA	—	—	1	—	—	29	14	21	9	—	2	1	—	31	22
ITALIA	198	91	105	14	—	724	180	934	248	—	34	67	14	758	1.091
ESTERO	—	—	—	—	—	—	—	—	—	—	—	—	—	—	—
TOTALE	198	91	105	14	—	724	180	934	248	—	34	67	14	758	1.091

Tav. 138 — Minorenni giudicati secondo il delitto, l'età, il sesso e la specie del provvedimento

N d'ordine (a)	DELITTI	Età - Anni: fino a 13 MF	fino a 13 F	14 MF	14 F	15 MF	15 F	16 MF	16 F	17 MF	17 F	Totale MF	Totale F
	A — IMPROMOVIBILITÀ DELL'AZIONE PENALE												
1 a 47	**Contro la persona**	**461**	**69**	**197**	**20**	**288**	**32**	**390**	**28**	**434**	**38**	**1.770**	**187**
1 a 10	CONTRO LA VITA	3	1	2	1	4	1	—	—	—	—	9	3
1	Strage	—	—	—	—	—	—	—	—	—	—	—	—
2, 3, 5, 8	Omicidio volontario consumato	—	—	—	—	1	—	—	—	—	—	1	—
	Omicidio volontario tentato	—	—	—	—	—	—	—	—	—	—	—	—
4	Infanticidio per causa di onore	—	—	1	1	—	—	—	—	—	—	1	1
6, 7	Omicidio preterintenzionale	—	—	—	—	—	—	—	—	—	—	—	—
9, 10	Omicidio colposo	3	1	1	—	3	1	—	—	—	—	7	2
11 a 45	CONTRO L'INCOLUMITÀ E LA LIBERTÀ INDIVIDUALE	**447**	**64**	**192**	**19**	**276**	**31**	**381**	**26**	**429**	**36**	**1.725**	**176**
11	Percosse	4	2	2	—	1	—	1	—	2	—	10	2
12 a 14	Lesioni personali volontarie	122	17	49	4	58	10	75	7	76	16	380	54
15 a 17	Lesioni personali colpose	301	38	132	12	208	19	295	19	343	19	1.279	107
18 a 22	Rissa, abband. d'incapace, ecc.	3	—	1	1	—	—	1	—	1	—	6	1
23 a 45	Violenza privata, minaccia, ecc.	17	7	8	2	9	2	9	—	7	1	50	12
46, 47	INGIURIE E DIFFAMAZIONI	11	4	3	—	8	—	9	2	5	2	36	8
48 a 89	**Contro la famiglia, la moralità e il buon costume**	**39**	—	**17**	**3**	**9**	**3**	**10**	**4**	**18**	**8**	**93**	**18**
48 a 61	CONTRO LA FAMIGLIA	1	—	1	1	2	2	2	2	9	6	15	11
51	Violazione obblighi assistenza familiare	—	—	1	1	2	2	2	2	6	6	11	11
52	Maltrattamenti in famiglia	—	—	—	—	—	—	—	—	—	—	—	—
48 a 50, 53 a 61	**Bigamia**, ecc.	1	—	—	—	—	—	—	—	3	—	4	—
62 a 78	CONTRO LA MORALITÀ E IL BUON COSTUME	38	—	16	2	7	1	7	1	9	2	77	6
62	**Violenza** carnale	9	—	6	—	3	—	1	—	3	—	22	—
63	Atti di libidine violenti	23	—	7	—	2	—	4	—	3	—	39	—
64	Atti osceni	6	—	3	2	2	1	2	1	3	2	16	6
65 a 67, 70 a 73	Corruzione di minorenni, ecc.	—	—	—	—	—	—	—	—	—	—	—	—
68, 69, 74 a 78	**Istigaz.**, sfruttam. e favor. prostituzione	—	—	—	—	—	—	—	—	—	—	—	—
79 a 89	CONTRO LA SANITÀ DELLA STIRPE	—	—	—	—	—	—	1	1	—	—	1	1
90 a 118	**Contro il patrimonio**	**1.391**	**121**	**165**	**14**	**146**	**10**	**129**	**10**	**105**	**9**	**1.936**	**164**
90 a 93	FURTO	1.259	118	144	12	119	7	88	4	75	6	1.685	147
90 a 92	Furto semplice	152	27	20	4	15	2	12	—	9	3	208	36
93	Furto aggravato	1.107	91	124	8	104	5	76	4	66	3	1.477	111
94 a 109	RAPINA E DANNI	111	2	18	2	23	2	33	6	19	2	204	14
94 a 97	**Rapina**, estorsione, sequestro di persona	19	1	—	—	3	2	5	2	1	—	28	5
98 a 109	Danni a cose, anim., terreni, ecc.	92	1	18	2	20	—	28	4	18	2	176	9
110 a 118	TRUFFA ED ALTRE FRODI	21	1	3	—	4	1	8	—	11	1	47	3
110	**Truffa**	3	—	—	—	—	—	1	—	1	—	5	—
111	Appropriazione indebita	1	—	—	—	1	1	1	—	1	—	4	1
112	Ricettazione	15	—	2	—	2	—	2	—	2	—	23	—
113 a 118	Insolvenza fraudolenta, ecc.	2	1	1	—	1	—	4	—	7	1	15	2
119 a 212	**Contro l'economia e la fede pubblica**	**54**	**4**	**5**	**2**	**9**	**2**	**10**	**4**	**7**	—	**85**	**12**
119 a 134	CONTRO L'ECONOMIA PUBBLICA, L'INDUSTRIA E IL COMMERCIO	3	—	—	—	—	—	—	—	1	—	4	—
119	Frode nell'eserc. del commercio	1	—	—	—	—	—	—	—	—	—	1	—
120	Vendita sostanze alimentari non genuine	—	—	—	—	—	—	—	—	—	—	—	—
121 a 134	Arbitraria invas. aziende, ecc.	2	—	—	—	—	—	—	—	1	—	3	—
—	Bancarotta	—	—	—	—	—	—	—	—	—	—	—	—
—	Emissione assegni a vuoto	—	—	—	—	—	—	—	—	—	—	—	—
135 a 162	CONTRO L'INCOLUMITÀ PUBBLICA	36	2	—	—	2	—	3	—	1	—	42	2
163 a 212	CONTRO LA FEDE PUBBLICA	15	2	5	2	7	2	7	4	5	—	39	10
163 a 174	Falsità in monete	—	—	—	—	—	—	—	—	—	—	—	—
175 a 182	Falsità in **sigilli**	—	—	—	—	—	—	—	—	—	—	—	—
183 a 212	Falsità in atti e persone	15	2	5	2	7	2	7	4	5	—	39	10
213 a 373	**Contro lo Stato, le altre istituzioni sociali e l'ordine pubblico**	**11**	**4**	**13**	**2**	**11**	**3**	**7**	—	**17**	**4**	**59**	**13**
213 a 276	CONTRO LA PERSONALITÀ DELLO STATO	—	—	—	—	—	—	1	—	2	—	3	—
277 a 318	CONTRO LA PUBBLICA AMMINISTR.	2	—	5	—	8	—	2	—	10	3	27	3
277 a 285	Violenza, resistenza, **oltraggio**	2	—	5	—	8	—	2	—	9	2	26	2
286 a 294	Peculato, **malversazione**, ecc.	—	—	—	—	—	—	—	—	—	—	—	—
295 a 318	Omissione atti di **ufficio**, ecc.	—	—	—	—	—	—	—	—	1	1	1	1
319 a 354	CONTRO L'AMMINISTRAZIONE DELLA GIUSTIZIA	9	4	6	2	3	3	4	—	5	1	27	10
355 a 366	CONTRO IL SENTIMENTO RELIGIOSO ECC.	—	—	2	—	—	—	—	—	—	—	2	—
367 a 373	CONTRO L'ORDINE PUBBLICO	—	—	—	—	—	—	—	—	—	—	—	—
—	**Altri delitti**	6	—	—	—	1	—	4	—	3	—	14	—
	TOTALE	**1.962**	**198**	**397**	**41**	**464**	**50**	**550**	**46**	**884**	**59**	**3.957**	**394**

(a) Cfr. « Avvertenze » n. 5 per i singoli numeri d'ordine.

Segue Tav. 138 — Minorenni giudicati secondo il delitto, l'età, il sesso e la specie del provvedimento

N. d'ordine	DELITTI	Età - Anni: fino a 13 MF	fino a 13 F	14 MF	14 F	15 MF	15 F	16 MF	16 F	17 MF	17 F	Totale MF	Totale F
	B — PROSCIOLTI PERCHÈ NON PERSEGUIBILI												
1 a 47	**Contro la persona**	**34**	**6**	**271**	**65**	**440**	**94**	**590**	**111**	**683**	**105**	**2.018**	**381**
1 a 10	CONTRO LA VITA	—	—	4	1	4	1	17	1	16	1	41	4
1	Strage	—	—	—	—	—	—	—	—	—	—	—	—
2, 3, 5, 8	Omicidio volontario consumato	—	—	—	—	—	—	—	—	2	—	2	—
	Omicidio volontario tentato	—	—	1	—	1	1	3	—	—	—	5	1
4	Infanticidio per causa di onore	—	—	—	—	—	—	—	—	1	—	1	—
6, 7	Omicidio preterintenzionale	—	—	—	—	—	—	—	—	—	—	—	—
9, 10	Omicidio colposo	—	—	3	1	3	—	14	1	13	1	33	3
11 a 45	CONTRO L'INCOLUMITÀ E LA LIBERTÀ INDIVIDUALE	**33**	**5**	**243**	**48**	**387**	**64**	**516**	**84**	**598**	**70**	**1.777**	**271**
11	Percosse	—	—	9	2	13	3	13	2	14	3	49	10
12 a 14	**Lesioni** personali volontarie	7	1	78	20	128	37	178	47	211	39	602	144
15 a 17	**Lesioni personali colpose**	21	1	129	15	201	9	250	11	261	8	862	44
18 a 22	**Rissa**, abband. d'incapace, ecc.	1	1	19	9	27	10	45	17	58	10	150	47
23 a 45	**Violenza privata, minaccia**, ecc.	4	2	8	2	18	5	30	7	54	10	114	26
46, 47	INGIURIE E DIFFAMAZIONI	1	1	24	16	49	29	57	26	69	34	200	106
48 a 89	**Contro la famiglia, la moralità e il buon costume**	**3**	—	**41**	**11**	**49**	**13**	**74**	**30**	**88**	**30**	**255**	**84**
48 a 61	CONTRO LA FAMIGLIA	1	—	11	5	11	8	38	23	45	21	106	57
51	Violazione obblighi assistenza familiare	—	—	5	4	5	5	19	18	22	18	51	45
52	Maltrattamenti in famiglia	—	—	3	—	3	1	5	—	8	2	19	3
48 a 50, 53 a 61	**Bigamia**, ecc.	1	—	3	1	3	2	14	5	15	1	36	9
62 a 78	CONTRO LA MORALITÀ E IL BUON COSTUME	2	—	30	6	38	5	36	7	41	8	147	26
62	**Violenza carnale**	2	—	4	—	6	—	8	—	10	—	30	—
63	**Atti di libidine violenti**	—	—	12	1	10	—	9	—	12	—	43	1
64	**Atti osceni**	—	—	12	5	17	5	12	5	11	7	52	22
65 a 67, 70 a 73	Corruzione di **minorenni**, ecc.	—	—	1	—	4	—	7	2	7	—	19	2
68, 69, 74 a 78	**Istigaz.**, sfruttam. e favor. prostituzione	—	—	1	—	1	—	—	—	1	1	3	1
79 a 89	CONTRO LA SANITÀ DELLA STIRPE	—	—	—	—	—	—	—	—	2	1	2	1
90 a 118	**Contro il patrimonio**	**53**	**6**	**406**	**57**	**576**	**70**	**643**	**73**	**622**	**57**	**2.300**	**263**
90 a 93	FURTO	49	5	318	27	448	30	496	22	491	27	1.802	111
90 a 92	Furto semplice	5	—	44	8	47	7	44	5	52	12	192	32
93	Furto aggravato	44	5	274	19	401	23	452	17	439	15	1.610	79
94 a 109	RAPINA E DANNI	2	1	53	7	69	13	85	14	83	11	292	46
94 a 97	**Rapina, estorsione**, sequestro di persona	—	—	4	1	9	—	13	—	20	—	46	1
98 a 109	**Danni a cose, anim., terreni**, ecc.	2	1	49	6	60	13	72	14	63	11	246	45
110 a 118	TRUFFA ED ALTRE FRODI	2	—	35	23	59	27	62	37	48	19	206	106
110	**Truffa**	1	—	20	19	30	26	40	35	30	18	121	98
111	Appropriazione indebita	—	—	1	1	4	—	4	1	3	1	12	3
112	Ricettazione	1	—	12	2	21	1	12	1	11	—	57	4
113 a 118	Insolvenza fraudolenta, ecc.	—	—	2	1	4	—	6	—	4	—	16	1
119 a 212	**Contro l'economia e la fede pubblica**	**6**	**1**	**24**	**7**	**27**	**5**	**31**	**3**	**42**	**8**	**130**	**24**
119 a 134	CONTRO L'ECONOMIA PUBBLICA, L'INDUSTRIA E IL COMMERCIO	4	—	4	2	5	2	3	—	13	3	29	7
119	Frode nell'eserc. del commercio	—	—	—	—	—	—	1	—	6	2	7	2
120	Vendita sostanze alimentari non genuine	—	—	—	—	—	—	—	—	—	—	—	—
121 a 134	Arbitraria invas. aziende, ecc.	—	—	—	—	1	1	—	—	1	1	2	2
—	Bancarotta	—	—	—	—	—	—	—	—	—	—	—	—
—	Emissione assegni a vuoto	4	—	4	2	4	1	2	—	6	—	20	3
135 a 162	CONTRO L'INCOLUMITÀ PUBBLICA	—	—	10	1	11	—	8	—	10	2	39	3
163 a 212	CONTRO LA FEDE PUBBLICA	2	1	10	4	11	3	20	3	19	3	62	14
163 a 174	**Falsità in monete**	—	—	1	—	1	—	1	—	—	—	3	—
175 a 182	**Falsità in sigilli**	—	—	—	—	—	—	2	—	1	—	3	—
183 a 212	**Falsità in atti** e persone	2	1	9	4	10	3	17	3	18	3	56	14
213 a 373	**Contro lo Stato, le altre istituzioni sociali e l'ordine pubblico**	**6**	**1**	**30**	**10**	**58**	**15**	**79**	**15**	**103**	**14**	**276**	**55**
213 a 276	CONTRO LA PERSONALITÀ DELLO STATO	—	—	—	—	3	—	6	—	6	—	15	—
277 a 318	CONTRO LA PUBBLICA AMMINISTR.	5	1	20	6	43	12	45	9	53	5	166	33
277 a 285	**Violenza, resistenza, oltraggio**	3	1	18	5	35	7	41	7	48	1	145	21
286 a 294	Peculato, **malversazione**, ecc.	—	—	—	—	—	—	—	—	—	—	—	—
295 a 318	Omissione atti di **ufficio**, ecc.	2	—	2	1	8	5	4	2	5	4	21	12
319 a 354	CONTRO L'AMMINISTRAZIONE DELLA GIUSTIZIA	1	—	10	4	12	3	24	6	40	9	87	22
355 a 366	CONTRO IL SENTIMENTO RELIGIOSO ECC.	—	—	—	—	—	—	2	—	3	—	5	—
367 a 373	CONTRO L'ORDINE PUBBLICO	—	—	—	—	—	—	2	—	1	—	3	—
—	**Altri delitti**	4	—	7	2	26	7	34	1	46	5	117	15
	TOTALE	**106**	**14**	**779**	**152**	**1.176**	**204**	**1.451**	**233**	**1.584**	**219**	**5.096**	**822**

Segue Tav. 138 — Minorenni giudicati secondo il delitto, l'età, il sesso e la specie del provvedimento

N. d'ordine	DELITTI	Età - Anni: fino a 13 MF	fino a 13 F	14 MF	14 F	15 MF	15 F	16 MF	16 F	17 MF	17 F	Totale MF	Totale F
	C — PROSCIOLTI PER CAUSE NON ESCLUDENTI LA COLPEVOLEZZA *Totale*												
1 a 47	**Contro la persona**	—	—	137	38	214	34	302	89	495	67	1.058	198
1 a 10	CONTRO LA VITA	—	—	6	—	9	1	25	1	28	2	68	4
1	Strage	—	—	—	—	—	—	—	—	—	—	—	—
2, 3, 5, 8	Omicidio volontario consumato	—	—	—	—	—	—	—	—	—	—	—	—
	Omicidio volontario tentato	—	—	—	—	—	—	—	—	—	—	—	—
4	Infanticidio per causa di onore	—	—	—	—	—	—	1	—	1	—	1	—
6, 7	Omicidio preterintenzionale	—	—	—	—	—	—	1	—	—	—	1	—
9, 10	Omicidio colposo	—	—	6	—	9	1	23	1	27	2	65	4
11 a 45	CONTRO L'INCOLUMITÀ E LA LIBERTÀ INDIVIDUALE	—	—	122	30	193	28	262	48	351	58	928	164
11	Percosse	—	—	6	2	3	—	7	4	5	1	21	7
12 a 14	Lesioni personali volontarie	—	—	31	11	49	8	69	13	76	16	225	48
15 a 17	Lesioni personali colpose	—	—	47	1	97	5	126	6	153	9	423	21
18 a 22	Rissa, abband. d'incapace, ecc.	—	—	23	14	24	11	36	21	71	20	154	66
23 a 45	Violenza privata, minaccia, ecc.	—	—	15	2	20	4	24	4	46	12	105	22
46, 47	INGIURIE E DIFFAMAZIONI	—	—	9	8	12	5	15	10	26	7	62	30
48 a 89	**Contro la famiglia, la moralità e il buon costume**	—	—	63	26	87	36	89	36	106	31	345	111
48 a 61	CONTRO LA FAMIGLIA	—	—	9	6	19	13	19	12	38	21	85	52
51	Violazione obblighi assistenza familiare	—	—	7	6	13	13	15	12	26	20	61	51
52	Maltrattamenti in famiglia	—	—	2	—	4	—	2	—	7	1	15	1
48 a 50, 53 a 61	Bigamia, ecc.	—	—	—	—	2	—	2	—	5	—	9	—
62 a 78	CONTRO LA MORALITÀ E IL BUON COSTUME	—	—	54	20	68	13	69	15	66	8	257	56
62	Violenza carnale	—	—	9	1	16	—	16	—	21	—	62	1
63	Atti di libidine violenti	—	—	18	—	25	—	22	—	14	—	79	—
64	Atti osceni	—	—	22	19	24	12	22	15	23	7	91	53
65 a 67, 70 a 73	Corruzione di minorenni, ecc.	—	—	4	—	3	1	9	—	6	1	22	2
68, 69, 74 a 78	Istigaz., sfruttam. e favor. prostituzione	—	—	1	—	—	—	—	—	2	—	3	—
79 a 89	CONTRO LA SANITÀ DELLA STIRPE	—	—	—	—	—	—	1	1	2	2	3	3
90 a 118	**Contro il patrimonio**	—	—	1.583	80	1.911	121	1.819	196	1.768	113	7.078	420
90 a 93	FURTO	—	—	1.494	77	1.793	111	1.658	94	1.591	100	6.536	382
90 a 92	Furto semplice	—	—	122	14	162	33	128	29	158	41	570	117
93	Furto aggravato	—	—	1.372	63	1.631	78	1.530	65	1.433	59	5.966	265
94 a 109	RAPINA E DANNI	—	—	67	2	76	7	96	8	104	7	343	21
94 a 97	Rapina, estorsione, sequestro di persona	—	—	15	1	34	3	47	2	35	—	131	6
98 a 109	Danni a cose, anim., terreni, ecc.	—	—	52	1	42	4	49	3	49	7	192	15
110 a 118	TRUFFA ED ALTRE FRODI	—	—	22	1	42	3	63	7	79	6	199	17
110	Truffa	—	—	4	—	9	2	11	1	15	3	39	6
111	Appropriazione indebita	—	—	1	—	5	1	8	2	5	2	19	5
112	Ricettazione	—	—	16	1	27	—	44	2	48	—	135	3
113 a 118	Insolvenza fraudolenta, ecc.	—	—	1	—	1	—	2	2	2	1	6	3
119 a 212	**Contro l'economia e la fede pubblica**	—	—	27	6	51	9	36	13	61	18	195	45
119 a 134	CONTRO L'ECONOMIA PUBBLICA, L'INDUSTRIA E IL COMMERCIO	—	—	3	1	4	1	12	1	9	6	28	9
119	Frode nell'eserc. del commercio	—	—	1	—	1	—	3	1	6	5	11	6
120	Vendita sostanze alimentari non genuine	—	—	—	—	—	—	—	—	—	—	—	—
121 a 134	Arbitraria invas. aziende, ecc.	—	—	1	1	—	—	2	—	2	1	5	2
—	Bancarotta	—	—	—	—	—	—	—	—	—	—	—	—
—	Emissione assegni a vuoto	—	—	1	—	3	1	7	—	1	—	12	1
135 a 162	CONTRO L'INCOLUMITÀ PUBBLICA	—	—	7	—	16	—	9	—	4	1	36	1
163 a 212	CONTRO LA FEDE PUBBLICA	—	—	17	5	31	8	38	11	46	11	131	35
163 a 174	Falsità in monete	—	—	—	—	—	—	1	—	2	—	3	—
175 a 182	Falsità in sigilli	—	—	—	—	—	—	1	—	—	—	1	—
183 a 212	Falsità in atti e persone	—	—	17	5	31	8	33	11	46	11	127	35
213 a 373	**Contro lo Stato, le altre istituzioni sociali e l'ordine pubblico**	—	—	44	10	65	11	76	21	123	17	369	59
213 a 276	CONTRO LA PERSONALITÀ DELLO STATO	—	—	—	—	—	—	1	—	—	—	1	—
277 a 318	CONTRO LA PUBBLICA AMMINISTR.	—	—	28	5	46	4	80	13	101	11	264	33
277 a 285	Violenza, resistenza, oltraggio	—	—	25	3	45	3	65	9	94	9	249	24
286 a 294	Peculato, malversazione, ecc.	—	—	—	—	—	—	—	—	1	—	1	—
295 a 318	Omissione atti di ufficio, ecc.	—	—	3	2	1	1	4	4	6	2	14	9
319 a 354	CONTRO L'AMMINISTRAZIONE DELLA GIUSTIZIA	—	—	14	5	16	7	31	8	30	6	91	26
355 a 366	CONTRO IL SENTIMENTO RELIGIOSO, ECC.	—	—	—	—	—	—	1	—	—	—	1	—
367 a 373	CONTRO L'ORDINE PUBBLICO	—	—	2	—	3	—	6	—	1	—	12	—
—	**Altri delitti**	—	—	11	2	22	5	41	3	30	7	124	17
	TOTALE	—	—	1.865	162	2.380	286	2.438	229	2.519	253	9.169	850

Segue Tav. 138 — Minorenni giudicati secondo il delitto, l'età, il sesso e la specie del provvedimento

N. d'ordine	DELITTI	Età - Anni: fino a 13 MF	fino a 13 F	14 MF	14 F	15 MF	15 F	16 MF	16 F	17 MF	17 F	Totale MF	Totale F
	Segue **C — PROSCIOLTI PER CAUSE NON ESCLUDENTI LA COLPEVOLEZZA** *di cui per Perdono giudiziale*												
1 a 47	**Contro la persona**	—	—	58	9	92	13	151	23	188	25	490	70
1 a 10	CONTRO LA VITA	—	—	6	—	8	1	21	1	22	1	57	3
1	Strage	—	—	—	—	—	—	—	—	—	—	—	—
2, 3, 5, 8	Omicidio volontario consumato	—	—	—	—	—	—	—	—	—	—	—	—
	Omicidio volontario tentato	—	—	—	—	—	—	—	—	1	—	1	—
4	Infanticidio per causa di onore	—	—	—	—	—	—	—	—	—	—	—	—
6, 7	Omicidio preterintenzionale	—	—	—	—	—	—	1	—	—	—	1	—
9, 10	Omicidio colposo	—	—	6	—	8	1	20	1	21	1	55	3
11 a 45	CONTRO L'INCOLUMITÀ E LA LIBERTÀ INDIVIDUALE	—	—	51	8	81	11	125	20	162	22	419	61
11	Percosse	—	—	—	—	—	—	2	—	1	—	3	—
12 a 14	Lesioni personali volontarie	—	—	10	1	14	1	30	2	31	4	85	8
15 a 17	Lesioni personali colpose	—	—	22	—	48	3	65	3	79	2	214	8
18 a 22	Rissa, abband. d'incapace, ecc.	—	—	12	7	11	4	20	15	37	13	80	39
23 a 45	Violenza privata, minaccia, ecc.	—	—	7	—	8	3	8	—	14	3	37	6
46, 47	INGIURIE E DIFFAMAZIONI	—	—	1	1	4	1	5	2	4	2	14	6
48 a 89	**Contro la famiglia, la moralità e il buon costume**	—	—	39	7	89	10	56	12	60	10	214	39
48 a 61	CONTRO LA FAMIGLIA	—	—	6	4	9	6	9	5	13	7	37	22
51	Violazione obblighi assistenza familiare	—	—	4	4	6	6	7	5	7	7	24	22
52	Maltrattamenti in famiglia	—	—	2	—	3	—	1	—	4	—	10	—
48 a 50, 53 a 61	Bigamia, ecc.	—	—	—	—	—	—	1	—	2	—	3	—
62 a 78	CONTRO LA MORALITÀ E IL BUON COSTUME	—	—	33	3	50	4	47	7	45	1	175	15
62	Violenza carnale	—	—	7	—	15	—	12	—	19	—	53	—
63	Atti di libidine violenti	—	—	18	—	24	—	17	—	10	—	69	—
64	Atti osceni	—	—	5	3	8	3	11	7	10	1	34	14
65 a 67, 70 a 73	Corruzione di minorenni, ecc.	—	—	2	—	3	1	7	—	5	—	17	1
68, 69, 74 a 78	Istigaz., sfruttam. e favor. prostituzione	—	—	1	—	—	—	—	—	1	—	2	—
79 a 89	CONTRO LA SANITÀ DELLA STIRPE	—	—	—	—	—	—	—	—	2	2	2	2
90 a 118	**Contro il patrimonio**	—	—	826	42	986	73	984	67	997	64	3.803	248
90 a 93	FURTO	—	—	765	41	904	69	886	61	907	64	3.542	235
90 a 92	Furto semplice	—	—	77	8	104	25	73	21	96	28	350	82
93	Furto aggravato	—	—	688	33	800	44	813	40	811	36	3.192	153
94 a 109	RAPINA E DANNI	—	—	54	—	57	3	66	2	63	1	240	6
94 a 97	Rapina, estorsione, sequestro di persona	—	—	13	—	29	2	41	2	46	—	129	4
98 a 109	Danni a cose, anim., terreni, ecc.	—	—	41	—	28	1	25	—	17	1	111	2
110 a 118	TRUFFA ED ALTRE FRODI	—	—	7	1	15	1	32	4	27	1	81	7
110	Truffa	—	—	1	—	2	1	5	1	4	—	12	2
111	Appropriazione indebita	—	—	1	—	2	—	2	1	—	—	5	1
112	Ricettazione	—	—	4	1	11	—	24	1	22	—	61	2
113 a 118	Insolvenza fraudolenta, ecc.	—	—	1	—	—	—	1	1	1	1	3	2
119 a 212	**Contro l'economia e la fede pubblica**	—	—	16	3	37	6	34	3	39	11	126	23
119 a 134	CONTRO L'ECONOMIA PUBBLICA, L'INDUSTRIA E IL COMMERCIO	—	—	1	—	3	1	5	—	3	2	12	3
119	Frode nell'eserc. del commercio	—	—	—	—	1	—	2	—	2	1	5	1
120	Vendita sostanze alimentari non genuine	—	—	—	—	—	—	—	—	—	—	—	—
121 a 134	Arbitraria invas. aziende, ecc.	—	—	—	—	—	—	—	—	1	1	1	1
—	Bancarotta	—	—	—	—	—	—	—	—	—	—	—	—
—	Emissione assegni a vuoto	—	—	1	—	2	1	3	—	—	—	6	1
135 a 162	CONTRO L'INCOLUMITÀ PUBBLICA	—	—	6	—	12	—	6	—	2	1	26	1
163 a 212	CONTRO LA FEDE PUBBLICA	—	—	9	3	22	5	23	3	34	8	88	19
163 a 174	Falsità in monete	—	—	—	—	—	—	1	—	2	—	3	—
175 a 182	Falsità in sigilli	—	—	—	—	—	—	—	—	—	—	—	—
183 a 212	Falsità in atti e persone	—	—	9	3	22	5	22	3	32	8	85	19
213 a 373	**Contro lo Stato, le altre istituzioni sociali e l'ordine pubblico**	—	—	26	8	49	7	98	16	86	12	259	43
213 a 276	CONTRO LA PERSONALITÀ DELLO STATO	—	—	—	—	—	—	1	—	—	—	1	—
277 a 318	CONTRO LA PUBBLICA AMMINISTR.	—	—	16	4	36	2	69	10	70	9	191	25
277 a 285	Violenza, resistenza, oltraggio	—	—	14	2	35	1	68	9	68	8	185	20
286 a 294	Peculato, malversazione, ecc.	—	—	—	—	—	—	—	—	—	—	—	—
295 a 318	Omissione atti di ufficio, ecc.	—	—	2	2	1	1	1	1	2	1	6	5
319 a 354	CONTRO L'AMMINISTRAZIONE DELLA GIUSTIZIA	—	—	8	4	11	5	24	6	15	3	58	18
355 a 366	CONTRO IL SENTIMENTO RELIGIOSO, ECC.	—	—	—	—	—	—	—	—	—	—	—	—
367 a 373	CONTRO L'ORDINE PUBBLICO	—	—	2	—	2	—	4	—	1	—	9	—
—	**Altri delitti**	—	—	4	1	8	1	13	—	11	3	36	5
	TOTALE	—	—	949	70	1.382	110	1.336	121	1.381	127	4.948	428

Segue Tav. 138 — Minorenni giudicati secondo il delitto, l'età, il sesso e la specie del provvedimento

N. d'ordine	DELITTI	Età - Anni: fino a 13 MF	fino a 13 F	14 MF	14 F	15 MF	15 F	16 MF	16 F	17 MF	17 F	Totale MF	Totale F
	D — CONDANNATI												
1 a 47	**Contro la persona**	—	—	13	3	27	6	34	5	63	10	137	24
1 a 10	CONTRO LA VITA	—	—	4	1	5	1	7	—	19	2	35	4
1	Strage	—	—	—	—	—	—	—	—	—	—	—	—
2, 3, 5, 8	Omicidio volontario consumato	—	—	3	1	2	1	3	—	4	—	12	2
	Omicidio volontario tentato	—	—	—	—	—	—	—	—	4	1	4	1
4	Infanticidio per causa di onore	—	—	—	—	—	—	—	—	1	1	1	1
6, 7	Omicidio preterintenzionale	—	—	—	—	—	—	—	—	1	—	1	—
9, 10	Omicidio colposo	—	—	1	—	3	—	4	—	9	—	17	—
11 a 45	CONTRO L'INCOLUMITÀ E LA LIBERTÀ INDIVIDUALE	—	—	9	2	21	4	24	5	44	8	100	19
11	Percosse	—	—	—	—	—	—	1	1	2	—	3	1
12 a 14	Lesioni personali volontarie	—	—	2	—	5	2	7	1	15	2	29	5
15 a 17	Lesioni personali colpose	—	—	3	—	6	—	5	—	11	1	25	1
18 a 22	Rissa, abband. d'incapace, ecc.	—	—	4	2	4	1	10	3	12	4	30	10
23 a 45	Violenza privata, minaccia, ecc.	—	—	—	—	6	1	3	—	4	1	13	2
46, 47	INGIURIE E DIFFAMAZIONI	—	—	—	—	1	1	1	—	—	—	2	1
48 a 89	**Contro la famiglia, la moralità e il buon costume**	—	—	8	3	19	2	19	1	27	3	73	9
48 a 61	CONTRO LA FAMIGLIA	—	—	2	1	3	2	2	1	7	1	14	5
51	Violazione obblighi assistenza familiare	—	—	1	1	2	2	2	1	4	1	9	5
52	Maltrattamenti in famiglia	—	—	1	—	1	—	—	—	3	—	5	—
48 a 50, 53 a 61	Bigamia, ecc.	—	—	—	—	—	—	—	—	—	—	—	—
62 a 78	CONTRO LA MORALITÀ E IL BUON COSTUME	—	—	6	2	16	—	17	—	20	2	59	4
62	Violenza carnale	—	—	1	—	7	—	7	—	7	—	22	—
63	Atti di libidine violenti	—	—	3	—	5	—	1	—	3	—	12	—
64	Atti osceni	—	—	1	1	1	—	2	—	1	1	5	2
65 a 67, 70 a 73	Corruzione di minorenni, ecc.	—	—	1	1	3	—	5	—	4	—	13	1
68, 69, 74 a 78	Istigaz., sfruttam. e favor. prostituzione	—	—	—	—	—	—	2	—	5	1	7	1
79 a 89	CONTRO LA SANITÀ DELLA STIRPE	—	—	—	—	—	—	—	—	—	—	—	—
90 a 118	**Contro il patrimonio**	—	—	126	3	258	8	354	5	531	19	1.269	35
90 a 93	FURTO	—	—	117	2	236	7	318	4	454	17	1.125	30
90 a 92	Furto semplice	—	—	6	—	20	3	34	—	56	8	116	11
93	Furto aggravato	—	—	111	2	216	4	284	4	398	9	1.009	19
94 a 100	RAPINA E DANNI	—	—	8	1	19	1	29	1	57	1	113	4
94 a 97	Rapina, estorsione, sequestro di persona	—	—	7	1	17	1	24	1	52	—	100	3
98 a 100	Danni a cose, anim., terreni, ecc.	—	—	1	—	2	—	5	—	5	1	13	1
110 a 118	TRUFFA ED ALTRE FRODI	—	—	1	—	3	—	7	—	20	1	31	1
110	Truffa	—	—	—	—	—	—	—	—	4	—	4	—
111	Appropriazione indebita	—	—	—	—	—	—	2	—	2	—	4	—
112	Ricettazione	—	—	1	—	3	—	5	—	14	1	23	1
113 a 118	Insolvenza fraudolenta, ecc.	—	—	—	—	—	—	—	—	—	—	—	—
119 a 212	**Contro l'economia e la fede pubblica**	—	—	5	—	27	4	45	6	22	4	99	14
119 a 134	CONTRO L'ECONOMIA PUBBLICA, L'INDUSTRIA E IL COMMERCIO	—	—	3	—	19	3	41	5	5	1	68	9
119	Frode nell'eserc. del commercio	—	—	—	—	—	—	1	1	—	—	1	1
120	Vendita sostanze alimentari non genuine	—	—	—	—	—	—	—	—	—	—	—	—
121 a 134	Arbitraria invas. aziende, ecc.	—	—	—	—	—	—	—	—	—	—	—	—
—	Bancarotta	—	—	—	—	—	—	—	—	—	—	—	—
—	Emissione assegni a vuoto	—	—	3	—	19	3	40	4	5	1	67	8
135 a 162	CONTRO L'INCOLUMITÀ PUBBLICA	—	—	—	—	—	—	—	—	1	—	1	—
163 a 212	CONTRO LA FEDE PUBBLICA	—	—	2	—	8	1	4	1	16	3	30	5
163 a 174	Falsità in monete	—	—	—	—	—	—	1	1	1	—	2	1
175 a 182	Falsità in sigilli	—	—	—	—	—	—	1	—	—	—	1	—
183 a 212	Falsità in atti e persone	—	—	2	—	8	1	2	—	15	3	27	4
213 a 373	**Contro lo Stato, le altre istituzioni sociali e l'ordine pubblico**	—	—	10	2	14	3	43	9	38	4	105	18
213 a 276	CONTRO LA PERSONALITÀ DELLO STATO	—	—	—	—	—	—	—	—	—	—	—	—
277 a 318	CONTRO LA PUBBLICA AMMINISTR.	—	—	6	1	12	3	33	9	26	3	77	16
277 a 285	Violenza, resistenza, oltraggio	—	—	4	—	7	—	16	1	19	—	46	1
286 a 294	Peculato, malversazione, ecc.	—	—	—	—	—	—	1	—	—	—	1	—
295 a 318	Omissione atti di ufficio, ecc.	—	—	2	1	5	3	16	8	7	3	30	15
319 a 354	CONTRO L'AMMINISTRAZIONE DELLA GIUSTIZIA	—	—	3	1	2	—	8	—	10	1	23	2
355 a 366	CONTRO IL SENTIMENTO RELIGIOSO, ECC.	—	—	—	—	—	—	—	—	—	—	—	—
367 a 373	CONTRO L'ORDINE PUBBLICO	—	—	1	—	—	—	2	—	2	—	5	—
—	**Altri delitti**	—	—	1	—	8	—	12	1	17	—	38	1
	TOTALE	—	—	163	11	353	23	807	27	698	40	1.721	101

Segue Tav. 138 — Minorenni giudicati secondo il delitto, l'età, il sesso e la specie del provvedimento

N. d'ordine	DELITTI	Età - Anni: fino a 13 MF	fino a 13 F	14 MF	14 F	15 MF	15 F	16 MF	16 F	17 MF	17 F	Totale MF	Totale F
	E — TOTALE PROSCIOLTI E CONDANNATI												
1 a 47	**Contro la persona**	34	6	421	106	601	134	926	175	1.184	182	3.213	603
1 a 10	CONTRO LA VITA	—	—	14	2	18	3	49	2	63	5	144	12
1	Strage	—	—	—	—	—	—	—	—	—	—	—	—
2, 3, 5, 8	Omicidio volontario consumato	—	—	3	1	2	1	3	—	6	—	14	2
	Omicidio volontario tentato	—	—	1	—	1	1	3	—	5	1	10	2
4	Infanticidio per causa di onore	—	—	—	—	—	—	1	—	2	1	3	1
6, 7	Omicidio preterintenzionale	—	—	—	—	—	—	1	—	1	—	2	—
9, 10	Omicidio colposo	—	—	10	1	15	1	41	2	49	3	115	7
11 a 45	CONTRO L'INCOLUMITÀ E LA LIBERTÀ INDIVIDUALE	33	5	374	80	601	96	804	137	993	136	2.805	454
11	Percosse	—	—	15	4	16	3	21	7	21	4	73	18
12 a 14	Lesioni personali volontarie	7	1	111	31	182	47	254	61	302	57	856	197
15 a 17	Lesioni personali colpose	21	1	179	16	304	14	381	17	425	18	1.310	66
18 a 22	Rissa, abband. d'incapace, ecc.	1	1	46	25	55	22	91	41	141	34	334	123
23 a 45	Violenza privata, minaccia, ecc.	4	2	23	4	44	10	57	11	104	23	232	50
46, 47	INGIURIE E DIFFAMAZIONI	1	1	33	24	62	35	75	36	93	41	264	137
48 a 89	**Contro la famiglia, la moralità e il buon costume**	3	—	112	40	188	41	182	59	221	64	673	204
48 a 61	CONTRO LA FAMIGLIA	1	—	22	12	33	23	59	36	90	43	205	114
51	Violazione obblighi assistenza familiare	—	—	13	11	20	20	36	31	52	39	121	101
52	Maltrattamenti in famiglia	—	—	6	—	8	1	7	—	18	3	39	4
48 a 50, 53 a 61	Bigamia, ecc.	1	—	3	1	5	2	16	5	20	1	45	9
62 a 78	CONTRO LA MORALITÀ E IL BUON COSTUME	2	—	90	28	122	18	122	22	127	18	463	86
62	Violenza carnale	2	—	14	1	29	—	31	—	38	—	114	1
63	Atti di libidine violenti	—	—	33	1	40	—	32	—	29	—	134	1
64	Atti osceni	—	—	35	25	42	17	36	20	35	15	148	77
65 a 67, 70 a 73	Corruzione di minorenni, ecc.	—	—	6	1	10	1	21	2	17	1	54	5
68, 69, 74 a 78	Istigaz., sfruttam. e favor. prostituzione	—	—	2	—	1	—	2	—	8	2	13	2
79 a 80	CONTRO LA SANITÀ DELLA STIRPE	—	—	—	—	—	—	1	1	4	3	5	4
90 a 118	**Contro il patrimonio**	53	6	2.115	140	2.748	199	2.816	184	2.918	189	10.647	718
90 a 93	FURTO	49	5	1.929	106	2.477	148	2.472	120	2.536	144	9.463	523
90 a 92	Furto semplice	5	—	172	22	229	43	206	34	266	61	878	160
93	Furto aggravato	44	5	1.757	84	2.248	105	2.266	86	2.270	83	8.585	363
94 a 100	RAPINA E DANNI	2	1	128	10	164	21	210	20	244	19	748	71
94 a 97	Rapina, estorsione, sequestro di persona	—	—	26	3	60	4	84	3	127	—	297	10
98 a 100	Danni a cose, anim., terreni, ecc.	2	1	102	7	104	17	126	17	117	19	451	61
110 a 118	TRUFFA ED ALTRE FRODI	2	—	58	24	104	30	134	44	138	26	436	124
110	Truffa	1	—	24	19	39	28	51	36	49	21	164	104
111	Appropriazione indebita	—	—	2	1	9	1	14	3	10	3	35	8
112	Ricettazione	1	—	29	3	51	1	61	3	73	1	215	8
113 a 118	Insolvenza fraudolenta, ecc.	—	—	3	1	5	—	8	2	6	1	22	4
119 a 212	**Contro l'economia e la fede pubblica**	6	1	54	13	108	18	132	21	125	30	424	83
119 a 134	CONTRO L'ECONOMIA PUBBLICA, L'INDUSTRIA E IL COMMERCIO	4	—	10	3	20	6	56	6	27	10	125	25
119	Frode nell'eserc. del commercio	—	—	1	—	1	—	5	2	12	7	19	9
120	Vendita sostanze alimentari non genuine	—	—	—	—	—	—	—	—	—	—	—	—
121 a 134	Arbitraria invas. aziende, ecc.	—	—	1	1	1	1	2	—	3	2	7	4
—	Bancarotta	—	—	—	—	—	—	—	—	—	—	—	—
—	Emissione assegni a vuoto	4	—	8	2	26	5	49	4	12	1	99	12
135 a 162	CONTRO L'INCOLUMITÀ PUBBLICA	—	—	17	1	27	—	17	—	15	3	76	4
163 a 212	CONTRO LA FEDE PUBBLICA	2	1	29	9	50	12	59	15	83	17	223	54
163 a 174	Falsità in monete	—	—	1	—	1	—	3	1	3	—	8	1
175 a 182	Falsità in sigilli	—	—	—	—	—	—	4	—	1	—	5	—
183 a 212	Falsità in atti e persone	2	1	28	9	49	12	52	14	79	17	210	53
213 a 373	**Contro lo Stato, le altre istituzioni sociali e l'ordine pubblico**	6	1	84	22	137	29	230	45	273	35	730	132
213 a 276	CONTRO LA PERSONALITÀ DELLO STATO	—	—	—	—	3	—	7	—	6	—	16	—
277 a 318	CONTRO LA PUBBLICA AMMINISTR.	5	1	54	12	101	19	167	31	180	19	507	82
277 a 285	Violenza, resistenza, oltraggio	3	1	47	8	87	10	142	17	161	10	440	46
286 a 294	Peculato, malversazione, ecc.	—	—	—	—	—	—	1	—	1	—	2	—
295 a 318	Omissione atti di ufficio, ecc.	2	—	7	4	14	9	24	14	18	9	65	36
319 a 354	CONTRO L'AMMINISTRAZIONE DELLA GIUSTIZIA	1	—	27	10	30	10	63	14	80	16	201	50
355 a 366	CONTRO IL SENTIMENTO RELIGIOSO, ECC.	—	—	—	—	—	—	3	—	3	—	6	—
367 a 373	CONTRO L'ORDINE PUBBLICO	—	—	3	—	3	—	10	—	4	—	20	—
—	**Altri delitti**	4	—	19	4	56	12	87	5	113	12	279	33
	TOTALE	106	14	2.807	325	3.879	433	4.293	489	4.801	512	15.986	1.773

Tav. 139 — Minorenni condannati secondo il delitto, il sesso e l'istruzione

N. d'ordine (a)	DELITTI	Maschi e femmine: Privi di titolo di studio	Elementare	Media inferiore	Media superiore	Totale	Femmine: Prive di titolo di studio	Elementare	Media inferiore	Media superiore	Totale
1 a 47	**Contro la persona**	9	113	13	2	137	—	23	1	—	24
1 a 10	Contro la vita	4	26	5	—	35	—	3	1	—	4
1	Strage	—	—	—	—	—	—	—	—	—	—
2, 3, 5, 8	Omicidio volontario consumato	4	6	2	—	12	—	1	1	—	2
	Omicidio volontario tentato	—	4	—	—	4	—	1	—	—	1
4	Infanticidio per causa di onore	—	1	—	—	1	—	1	—	—	1
6, 7	Omicidio preterintenzionale	—	1	—	—	1	—	—	—	—	—
9, 10	Omicidio colposo	—	14	3	—	17	—	—	—	—	—
11 a 45	Contro l'incolumità e la libertà individuale	5	85	8	2	100	—	19	—	—	19
11	Percosse	—	2	—	1	3	—	1	—	—	1
12 a 14	Lesioni personali volontarie	3	23	3	—	29	—	5	—	—	5
15 a 17	Lesioni personali colpose	1	19	4	1	25	—	1	—	—	1
18 a 22	Rissa, abband. d'incapace, ecc.	1	28	1	—	30	—	10	—	—	10
23 a 45	Violenza privata, minaccia, ecc.	—	13	—	—	13	—	—	—	—	2
46, 47	Ingiurie e diffamazioni	—	2	—	—	2	—	1	—	—	1
48 a 89	**Contro la famiglia, la moralità e il buon costume**	3	66	4	—	73	1	8	—	—	9
48 a 61	Contro la famiglia	—	14	—	—	14	—	5	—	—	5
51	Violazione obblighi assistenza familiare	—	9	—	—	9	—	5	—	—	5
52	Maltrattamenti in famiglia	—	5	—	—	5	—	—	—	—	—
48 a 50, 53 a 61	Bigamia, ecc.	—	—	—	—	—	—	—	—	—	—
62 a 78	Contro la moralità e il buon costume	3	52	4	—	59	1	3	—	—	4
62	Violenza carnale	—	20	2	—	22	—	—	—	—	—
63	Atti di libidine violenti	—	12	—	—	12	—	—	—	—	—
64	Atti osceni	1	4	—	—	5	1	1	—	—	2
65 a 67, 70 a 73	Corruzione di minorenni, ecc.	1	11	1	—	13	—	1	—	—	1
68, 69, 74 a 78	Istigaz., sfruttam. e favor. prostituzione	1	5	1	—	7	—	1	—	—	1
79 a 89	Contro la sanità della stirpe	—	—	—	—	—	—	—	—	—	—
90 a 118	**Contro il patrimonio**	73	1.093	96	7	1.269	7	26	2	—	35
90 a 93	Furto	63	964	92	6	1.125	6	22	2	—	30
90 a 92	Furto semplice	3	96	15	2	116	—	9	2	—	11
93	Furto aggravato	60	868	77	4	1.009	6	13	—	—	19
94 a 109	Rapina e danni	8	100	4	1	113	1	3	—	—	4
94 a 97	Rapina, estorsione, sequestro di persona	7	88	4	1	100	1	2	—	—	3
98 a 109	Danni a cose, anim., terreni, ecc.	1	12	—	—	13	—	1	—	—	1
110 a 118	Truffa ed altre frodi	2	29	—	—	31	—	1	—	—	1
110	Truffa	—	4	—	—	4	—	—	—	—	—
111	Appropriazione indebita	—	4	—	—	4	—	—	—	—	—
112	Ricettazione	2	21	—	—	23	—	1	—	—	1
113 a 118	Insolvenza fraudolenta, ecc.	—	—	—	—	—	—	—	—	—	—
119 a 212	**Contro l'economia e la fede pubblica**	—	82	14	3	99	—	11	2	1	14
119 a 134	Contro l'economia pubblica, l'industria e il commercio	—	54	12	2	68	—	6	2	1	9
119	Frode nell'eserc. del commercio	—	1	—	—	1	—	1	—	—	1
120	Vendita sostanze alimentari non genuine	—	—	—	—	—	—	—	—	—	—
121 a 134	Arbitraria invasione aziende, ecc.	—	—	—	—	—	—	—	—	—	—
—	Bancarotta	—	—	—	—	—	—	—	—	—	—
—	Emissione assegni a vuoto	—	53	12	2	67	—	5	2	1	8
135 a 162	Contro l'incolumità pubblica	—	1	—	—	1	—	—	—	—	—
163 a 212	Contro la fede pubblica	—	27	2	1	30	—	5	—	—	5
163 a 174	Falsità in monete	—	2	—	—	2	—	1	—	—	1
175 a 182	Falsità in sigilli	—	1	—	—	1	—	—	—	—	—
183 a 212	Falsità in atti e persone	—	24	2	1	27	—	4	—	—	4
213 a 373	**Contro lo Stato, le altre istituzioni sociali e l'ordine pubblico**	5	90	9	1	105	—	15	3	—	18
213 a 276	Contro la personalità dello Stato	—	—	—	—	—	—	—	—	—	—
277 a 318	Contro la pubblica amministr.	1	67	8	1	77	—	14	2	—	16
277 a 285	Violenza, resistenza, oltraggio	1	40	4	1	46	—	1	—	—	1
286 a 294	Peculato, malversazione, ecc.	—	1	—	—	1	—	—	—	—	—
295 a 318	Omissione atti di ufficio, ecc.	—	26	4	—	30	—	13	2	—	15
319 a 354	Contro l'amministrazione della giustizia	1	21	1	—	23	—	1	1	—	2
355 a 366	Contro il sentimento religioso, ecc.	—	—	—	—	—	—	—	—	—	—
367 a 373	Contro l'ordine pubblico	3	2	—	—	5	—	—	—	—	—
—	**Altri delitti**	—	31	5	2	38	—	1	—	—	1
	TOTALE	90	1.475	141	15	1.721	8	84	8	1	101

(a) Cfr. « Avvertenze » n. 5 per i singoli numeri d'ordine.

Tav. 140 — Minorenni condannati secondo il delitto, per condizione e sesso

N. d'ordine (a)	DELITTI	Condizione — Professionale: Occupati	In cerca nuova occup.	Totale	di cui femmine	Non professionale: Ricerca 1ª occup.	Casalinghe	Studenti	Altra	Totale	di cui femmine	Totale	di cui femmine
1 a 47	**Contro la persona**	88	3	91	5	13	15	10	8	46	19	137	24
1 a 10	Contro la vita	21	1	22	1	4	2	4	3	13	3	35	4
1	Strage	—	—	—	—	—	—	—	—	—	—	—	—
2, 3, 5, 8	Omicidio volontario consumato	5	1	6	—	2	1	2	1	6	2	12	2
	Omicidio volontario tentato	4	—	4	1	—	—	—	—	—	—	4	1
4	Infanticidio per causa di onore	—	—	—	—	—	1	—	—	1	1	1	1
6, 7	Omicidio preterintenzionale	1	—	1	—	—	—	—	—	—	—	1	—
9, 10	Omicidio colposo	11	—	11	—	2	—	2	2	6	—	17	—
11 a 45	Contro l'incolumità e la libertà individuale	66	2	68	4	9	12	6	5	32	15	100	19
11	Percosse	1	—	1	—	—	1	1	—	2	1	3	1
12 a 14	Lesioni personali volontarie	16	2	18	1	3	4	2	2	11	4	29	5
15 a 17	Lesioni personali colpose	18	—	18	—	4	1	2	—	7	1	25	1
18 a 22	Rissa, abbandono d'incapace, ecc.	20	—	20	3	2	4	1	3	10	7	30	10
23 a 45	Violenza privata, minaccia, ecc.	11	—	11	—	—	2	—	—	2	2	13	2
46, 47	Ingiurie e diffamazioni	1	—	1	—	—	1	—	—	1	1	2	1
48 a 89	**Contro la famiglia, la moralità e il buon costume**	43	1	44	1	13	6	3	7	29	8	73	9
48 a 61	Contro la famiglia	9	—	9	1	1	4	—	—	5	4	14	5
51	Violazione obblighi assistenza familiare	5	—	5	1	—	4	—	—	4	4	9	5
52	Maltrattamenti in famiglia	4	—	4	—	1	—	—	—	1	—	5	—
48 a 50, 53 a 61	Bigamia, ecc.	—	—	—	—	—	—	—	—	—	—	—	—
62 a 78	Contro la moralità e il buon costume	34	1	35	—	12	2	3	7	24	4	59	4
62	Violenza carnale	14	1	15	—	5	—	2	—	7	—	22	—
63	Atti di libidine violenti	8	—	8	—	3	—	—	1	4	—	12	—
64	Atti osceni	1	—	1	—	1	1	—	2	4	2	5	2
65 a 67, 70 a 73	Corruzione di minorenni, ecc.	7	—	7	—	2	1	1	2	6	1	13	1
68, 69, 74 a 78	Istigaz., sfruttam. e favor. prostitus.	4	—	4	—	1	—	—	2	3	1	7	1
79 a 89	Contro la sanità della stirpe	—	—	—	—	—	—	—	—	—	—	—	—
90 a 118	**Contro il patrimonio**	681	112	793	8	215	11	66	184	476	27	1.269	35
90 a 93	Furto	597	100	697	6	198	10	61	159	428	24	1.125	30
90 a 92	Furto semplice	65	8	73	2	19	5	12	7	43	9	116	11
93	Furto aggravato	532	92	624	4	179	5	49	152	385	15	1.009	19
94 a 109	Rapina e danni	61	11	72	1	14	1	5	21	41	3	113	4
94 a 97	Rapina, estorsione, sequestro di persona	55	9	64	1	13	—	4	19	36	2	100	3
98 a 109	Danni a cose, animali, terreni, ecc.	6	2	8	—	1	1	1	2	5	1	13	1
110 a 118	Truffa ed altre frodi	23	1	24	1	3	—	—	4	7	—	31	1
110	Truffa	3	—	3	—	—	—	—	1	1	—	4	—
111	Appropriazione indebita	3	—	3	—	1	—	—	—	1	—	4	—
112	Ricettazione	17	1	18	1	2	—	—	3	5	—	23	1
113 a 118	Insolvenza fraudolenta, ecc.	—	—	—	—	—	—	—	—	—	—	—	—
119 a 212	**Contro l'economia e la fede pubblica**	69	1	70	7	3	5	2	19	29	7	99	14
119 a 134	Contro l'economia pubblica, l'industria e il commercio	52	—	52	5	—	2	—	14	16	4	68	9
119	Frode nell'esercizio del commercio	1	—	1	1	—	—	—	—	—	—	1	1
120	Vendita sostanze alimentari non genuine	—	—	—	—	—	—	—	—	—	—	—	—
121 a 134	Arbitraria invasione aziende, ecc.	—	—	—	—	—	—	—	—	—	—	—	—
—	Bancarotta	—	—	—	—	—	—	—	—	—	—	—	—
—	Emissione assegni a vuoto	51	—	51	4	—	2	—	14	16	4	67	8
135 a 162	Contro l'incolumità pubblica	1	—	1	—	—	—	—	—	—	—	1	—
163 a 212	Contro la fede pubblica	16	1	17	2	3	3	2	5	13	3	30	5
163 a 174	Falsità in monete	—	—	—	—	—	1	—	1	2	1	2	1
175 a 182	Falsità in sigilli	1	—	1	—	—	—	—	—	—	—	1	—
183 a 212	Falsità in atti e persone	15	1	16	2	3	2	2	4	11	2	27	4
213 a 373	**Contro lo Stato, le altre istituzioni sociali e l'ordine pubblico**	45	3	48	2	13	13	2	9	37	16	105	18
213 a 276	Contro la personalità dello Stato	—	—	—	—	—	—	—	—	—	—	—	—
277 a 318	Contro la pubblica amministrazione	49	1	50	2	8	12	1	6	27	14	77	16
277 a 285	Violenza, resistenza, oltraggio	31	1	32	—	7	1	1	5	14	1	46	1
286 a 294	Peculato, malversazione, ecc.	1	—	1	—	—	—	—	—	—	—	1	—
295 a 318	Omissione atti di ufficio, ecc.	17	—	17	2	1	11	—	1	13	13	30	15
319 a 354	Contro l'amministrazione della giustizia	14	2	16	—	2	1	1	3	7	2	23	2
355 a 366	Contro il sentimento religioso, ecc.	—	—	—	—	—	—	—	—	—	—	—	—
367 a 373	Contro l'ordine pubblico	2	—	2	—	3	—	—	—	3	—	5	—
—	**Altri delitti**	24	4	28	—	4	—	2	4	10	1	38	1
	TOTALE	970	124	1.094	23	261	50	85	231	627	78	1.721	101

(a) Cfr. « Avvertenze » n. 5 per i singoli numeri d'ordine.

Tav. 141 — Minorenni condannati con precedenti penali secondo il delitto, il sesso e la recidività

N. d'ordine (a)	DELITTI	Maschi e femmine: Totale	di cui recidivi: recid. generica	recid. specif.	recid. gen. e spec.	Totale	Femmine: Totale	di cui recidive: recid. generica	recid. specif.	recid. gen. e spec.	Totale
1 a 47	**Contro la persona**	18	2	—	—	2	—	—	—	—	—
1 a 10	Contro la vita	3	—	—	—	—	—	—	—	—	—
1	Strage	—	—	—	—	—	—	—	—	—	—
2, 3, 5, 8	Omicidio volontario consumato	—	—	—	—	—	—	—	—	—	—
	Omicidio volontario tentato	—	—	—	—	—	—	—	—	—	—
4	Infanticidio per causa di onore	—	—	—	—	—	—	—	—	—	—
6, 7	Omicidio preterintenzionale	—	—	—	—	—	—	—	—	—	—
9, 10	Omicidio colposo	3	—	—	—	—	—	—	—	—	—
11 a 45	Contro l'incolumità e la libertà individuale	14	1	—	—	1	—	—	—	—	—
11	Percosse	—	—	—	—	—	—	—	—	—	—
12 a 14	Lesioni personali volontarie	8	1	—	—	1	—	—	—	—	—
15 a 17	Lesioni personali colpose	2	—	—	—	—	—	—	—	—	—
18 a 22	Rissa, abbandono d'incapace, ecc.	2	—	—	—	—	—	—	—	—	—
23 a 45	Violenza privata, minaccia, ecc.	2	—	—	—	—	—	—	—	—	—
46, 47	Ingiurie e diffamazioni	1	1	—	—	1	—	—	—	—	—
48 a 89	**Contro la famiglia, la moralità e il buon costume**	11	1	—	—	1	2	—	—	—	—
48 a 61	Contro la famiglia	2	—	—	—	—	1	—	—	—	—
51	Violazione obblighi assistenza familiare	2	—	—	—	—	1	—	—	—	—
52	Maltrattamenti in famiglia	—	—	—	—	—	—	—	—	—	—
48 a 50, 53 a 61	**Bigamia**, ecc.	—	—	—	—	—	—	—	—	—	—
62 a 78	Contro la moralità e il buon costume	9	1	—	—	1	1	—	—	—	—
62	Violenza carnale	4	—	—	—	—	—	—	—	—	—
63	Atti di libidine violenti	1	—	—	—	—	—	—	—	—	—
64	Atti osceni	2	—	—	—	—	1	—	—	—	—
65 a 67, 70 a 73	Corruzione di minorenni, ecc.	2	1	—	—	1	—	—	—	—	—
68, 69, 74 a 78	**Istigaz.**, sfruttam. e favor. prostituz.	—	—	—	—	—	—	—	—	—	—
79 a 89	Contro la sanità della stirpe	—	—	—	—	—	—	—	—	—	—
90 a 118	**Contro il patrimonio**	384	22	46	9	77	7	—	1	—	1
90 a 93	Furto	349	18	42	9	69	5	—	—	—	—
90 a 92	Furto semplice	40	—	3	—	3	—	—	—	—	—
93	Furto **aggravato**	309	18	39	9	66	5	—	—	—	—
94 a 109	Rapina e danni	26	3	3	—	6	2	—	1	—	1
94 a 97	Rapina, estorsione, sequestro di persona	21	2	3	—	5	2	—	1	—	1
98 a 109	Danni a cose, animali, terreni, ecc.	5	1	—	—	1	—	—	—	—	—
110 a 118	Truffa ed altre frodi	9	1	1	—	2	—	—	—	—	—
110	Truffa	1	—	—	—	—	—	—	—	—	—
111	Appropriazione indebita	1	—	—	—	—	—	—	—	—	—
112	Ricettazione	7	1	1	—	2	—	—	—	—	—
113 a 118	Insolvenza fraudolenta, ecc.	—	—	—	—	—	—	—	—	—	—
119 a 212	**Contro l'economia e la fede pubblica**	39	—	2	—	2	3	—	—	—	—
119 a 134	Contro l'economia pubblica, l'industria e il commercio	35	—	2	—	2	2	—	—	—	—
119	**Frode** nell'**esercizio** del commercio	—	—	—	—	—	—	—	—	—	—
120	Vendita sostanze alimentari non genuine	—	—	—	—	—	—	—	—	—	—
121 a 134	Arbitraria invasione aziende, ecc.	—	—	—	—	—	—	—	—	—	—
—	Bancarotta	—	—	—	—	—	—	—	—	—	—
—	Emissione assegni a vuoto	35	—	2	—	2	2	—	—	—	—
135 a 162	Contro l'incolumità pubblica	—	—	—	—	—	—	—	—	—	—
163 a 212	Contro la fede pubblica	4	—	—	—	—	1	—	—	—	—
163 a 174	Falsità in monete	—	—	—	—	—	—	—	—	—	—
175 a 182	**Falsità** in **sigilli**	—	—	—	—	—	—	—	—	—	—
183 a 212	Falsità in atti e persone	4	—	—	—	—	1	—	—	—	—
213 a 373	**Contro lo Stato, le altre istituzioni sociali e l'ordine pubblico**	39	3	3	—	6	5	—	2	—	2
213 a 276	Contro la personalità dello Stato	—	—	—	—	—	—	—	—	—	—
277 a 318	Contro la pubblica amministrazione	29	1	3	—	4	5	—	2	—	2
277 a 285	Violenza, resistenza, oltraggio	21	1	1	—	2	1	—	—	—	—
286 a 294	Peculato, malversazione, ecc.	—	—	—	—	—	—	—	—	—	—
295 a 318	Omissione atti di ufficio, ecc.	8	—	2	—	2	4	—	2	—	2
319 a 354	Contro l'amministrazione della giustizia	10	2	—	—	2	—	—	—	—	—
355 a 366	Contro il sentimento religioso, ecc.	—	—	—	—	—	—	—	—	—	—
367 a 373	Contro l'ordine pubblico	—	—	—	—	—	—	—	—	—	—
—	**Altri delitti**	9	1	—	1	2	—	—	—	—	—
	TOTALE	500	29	51	10	90	17	—	3	—	3

(a) Cfr. « Avvertenze » n. 5 per i singoli numeri d'ordine.

Tav. 142 — Minorenni condannati secondo il delitto e la pena inflitta

N. d'ordine (a)	DELITTI	Multa	Reclusione (b): Mesi: fino a 1	1-3	3-6	6-12	Anni: 1-2	2-3	3-5	5-10	oltre 10	Totale
1 a 47	**Contro la persona**	30	9	42	8	17	15	2	2	5	7	137
1 a 10	Contro la vita	—	—	—	5	7	7	2	2	5	7	35
1	Strage	—	—	—	—	—	—	—	—	—	—	—
2, 3, 5, 8	Omicidio volontario consumato	—	—	—	—	—	—	—	—	5	7	12
	Omicidio volontario tentato	—	—	—	—	—	2	1	1	—	—	4
4	Infanticidio per causa di onore	—	—	—	—	—	—	—	1	—	—	1
6, 7	Omicidio preterintenzionale	—	—	—	—	—	—	1	—	—	—	1
9, 10	Omicidio colposo	—	—	—	5	7	5	—	—	—	—	17
11 a 45	Contro l'incolumità e la libertà individuale	28	9	42	3	10	8	—	—	—	—	100
11	Percosse	1	—	1	—	—	1	—	—	—	—	3
12 a 14	**Lesioni** personali volontarie	2	2	15	1	5	4	—	—	—	—	29
15 a 17	Lesioni **personali** colpose	19	1	4	1	—	—	—	—	—	—	25
18 a 22	**Rissa, abban**d. d'incapace, ecc.	5	—	22	1	2	—	—	—	—	—	30
23 a 45	Violenza privata, minaccia, ecc.	1	6	—	—	3	3	—	—	—	—	13
46, 47	Ingiurie e **diffa**mazioni	2	—	—	—	—	—	—	—	—	—	2
48 a 89	**Contro la famiglia, la moralità e il buon costume**	5	3	4	6	13	25	13	4	—	—	73
48 a 61	Contro la **famiglia**	5	2	—	2	4	1	—	—	—	—	14
51	Violazione **obblighi** assistenza familiare	5	2	—	2	—	—	—	—	—	—	9
52	**Maltrattamenti** in **famiglia**	—	—	—	—	4	1	—	—	—	—	5
48 a 50, 53 a 61	**Bigamia, ecc.**	—	—	—	—	—	—	—	—	—	—	—
62 a 78	Contro la moralità e il buon **costume**	—	1	4	4	9	24	13	4	—	—	59
62	**Violenza** carnale	—	—	—	—	3	11	6	2	—	—	22
63	**Atti di** libidine violenti	—	1	—	—	3	5	2	1	—	—	12
64	Atti osceni	—	—	2	2	1	—	—	—	—	—	5
65 a 67, 70 a 73	Corruzione di minorenni, ecc.	—	—	2	2	1	5	2	1	—	—	13
68, 69, 74 a 78	**Istigaz.**, sfruttam. e **favoreggiamento prostituzione**, ecc.	—	—	—	—	1	3	3	—	—	—	7
79 a 89	Contro la **sanità della stirpe**	—	—	—	—	—	—	—	—	—	—	—
90 a 118	**Contro il patrimonio**	5	65	69	103	214	513	68	27	5	—	1 269
90 a 93	**Furto**	3	56	50	289	195	467	47	16	2	—	1.125
90 a 92	**Furto semplice**	1	43	11	26	5	27	—	3	—	—	116
93	Furto **aggra**vato	2	13	39	263	190	440	47	13	2	—	1.009
94 a 109	Rapina e danni	2	5	4	5	18	44	21	11	3	—	113
94 a 97	Rapina, estorsione, sequestro di persona	—	—	—	3	18	44	21	11	3	—	100
98 a 109	Danni a cose, anim., terreni, ecc.	2	5	4	2	—	—	—	—	—	—	13
110 a 118	Truffa ed **altre** frodi	—	4	15	9	1	2	—	—	—	—	31
110	Truffa	—	—	3	—	—	1	—	—	—	—	4
111	Appropriazione indebita	—	2	1	1	—	—	—	—	—	—	4
112	Ricettazione	—	2	11	8	1	1	—	—	—	—	23
113 a 118	Insolvenza fraudolenta, ecc.	—	—	—	—	—	—	—	—	—	—	—
119 a 212	**Contro l'economia e la fede pubblica**	79	6	3	6	3	1	—	1	—	—	99
119 a 134	Contro l'economia pubblica, l'industria e il commercio	65	2	—	—	—	—	—	1	—	—	68
119	Frode nell'eserc. del commercio	1	—	—	—	—	—	—	—	—	—	1
120	Vendita sostanze alimentari non genuine	—	—	—	—	—	—	—	—	—	—	—
121 a 134	Arbitraria invasione aziende, ecc.	—	—	—	—	—	—	—	—	—	—	—
—	Bancarotta	—	—	—	—	—	—	—	—	—	—	—
—	**Emissione** assegni a vuoto	64	2	—	—	—	—	—	1	—	—	67
135 a 162	Contro l'incolumità pubblica	—	—	—	—	—	1	—	—	—	—	1
163 a 212	Contro la **fede** pubblica	14	4	3	6	3	—	—	—	—	—	30
163 a 174	Falsità in monete	1	1	—	—	—	—	—	—	—	—	2
175 a 182	Falsità in sigilli	—	—	—	—	1	—	—	—	—	—	1
183 a 212	Falsità in atti e persone	13	3	3	6	2	—	—	—	—	—	27
213 a 373	**Contro lo Stato, le altre istituzioni sociali e l'ordine pubblico**	25	3	15	33	14	11	3	1	—	—	105
213 a 276	Contro la **personalità** dello **Stato**	—	—	—	—	—	—	—	—	—	—	—
277 a 318	Contro la **pubblica** amministr.	23	1	10	30	9	4	—	—	—	—	77
277 a 285	**Violenza**, resistenza, oltraggio	—	—	7	27	9	3	—	—	—	—	46
286 a 294	**Peculato**, malversazione, ecc.	—	—	—	—	—	1	—	—	—	—	1
295 a 318	Omissione atti di **ufficio**, ecc.	23	1	3	3	—	—	—	—	—	—	30
319 a 354	Contro l'amministrazione della giustizia	2	2	5	3	5	5	—	1	—	—	23
355 a 366	Contro il sentimento religioso, ecc.	—	—	—	—	—	—	—	—	—	—	—
367 a 373	Contro l'ordine pubblico	—	—	—	—	—	2	3	—	—	—	5
—	**Altri delitti**	23	6	2	2	—	3	2	—	—	—	38
	TOTALE	167	92	135	358	261	568	88	35	10	7	1.721

(a) Cfr. « Avvertenze » n. 5 per i singoli numeri d'ordine. — (b) Sola o congiunta alla multa.

ISTITUTI DI PREVENZIONE E DI PENA (*)

CAP. 1 — DETENUTI E INTERNATI

Tav. 143 — Movimento e motivi dell'entrata e dell'uscita secondo il sesso (a)

A — Stabilimenti di custodia preventiva

STABILIMENTI	Entrati: Dallo stato di libertà: a disposizione di Autorità diversa dalla giudiziaria	Entrati: Dallo stato di libertà: imputati, condannati, internati (b)	Entrati: Dallo stato di libertà: Totale	Entrati: Trasferimento, transito, ecc.	Usciti: In libertà: per amnistia o indulto	Usciti: In libertà: per grazia o liberazione condizionale	Usciti: In libertà: per sospensione condizionale della pena	Usciti: In libertà: per compiuta espiazione della pena, ecc.	Usciti: In libertà: Totale	Usciti: Trasferimento, transito, ecc.	Presenti al 31 dicembre (c)
MASCHI											
Carceri giudiziarie centrali e succursali	452	51.199	51.651	81.006	42	169	1.333	56.034	57.578	74.283	17.380
Carceri giudiziarie mandamentali	208	6.637	6.845	2.910	18	49	74	5.033	5.174	4.218	855
TOTALE	**660**	**57.836**	**58.496**	**83.916**	**60**	**218**	**1.407**	**61.067**	**62.752**	**78.501**	**18.235**
FEMMINE											
Carceri giudiziarie centrali e succursali	14	5.158	5.172	1.928	2	26	147	5.411	5.586	1.472	824
Carceri giudiziarie mandamentali	18	324	342	29	1	4	2	228	235	141	14
TOTALE	**32**	**5.482**	**5.514**	**1.957**	**3**	**30**	**149**	**5.639**	**5.821**	**1.613**	**838**
MASCHI E FEMMINE											
Carceri giudiziarie centrali e succursali	466	56.357	56.823	82.934	44	195	1.480	61.445	63.164	75.755	18.204
Carceri giudiziarie mandamentali	226	6.961	7.187	2.939	19	53	76	5.261	5.409	4.359	869
TOTALE	**692**	**63.318**	**64.010**	**85.873**	**63**	**248**	**1.556**	**66.706**	**68.573**	**80.114**	**19.073**

B — Stabilimenti di pena ordinari e speciali

STABILIMENTI	Entrati: dallo stato di libertà	Entrati: per prima assegnazione, trasferimento, ecc.	Usciti: In libertà: per amnistia o indulto	Usciti: In libertà: per grazia o liberazione condizionale	Usciti: In libertà: per sospensione condizionale della pena	Usciti: In libertà: per compiuta espiazione della pena, ecc.	Usciti: In libertà: Totale	Usciti: Trasferimento, transito, ecc.	Presenti al 31 dicembre (d)
MASCHI									
Stabilimenti di pena ordinari	33	7.302	9	85	20	416	530	6.700	3.363
Ergastoli ordinari	—	21	—	—	—	—	—	22	40
Case di reclusione ordinarie e sezioni	33	7.281	9	85	20	416	530	6.678	3.323
Stabilimenti di pena speciali	38	4.738	33	77	28	664	802	3.656	2.816
Case di lavoro all'aperto	6	2.597	26	25	21	431	503	1.741	1.422
Stabilimenti di riadattamento sociale	—	14	—	3	—	4	7	12	12
Case di punizione e di rigore	—	—	—	—	—	—	—	—	—
Case per minorati fisici e psichici	—	1.207	4	35	—	102	141	1.122	1.039
Sanatori giudiziari	—	212	—	12	—	25	37	180	73
Ergastoli per delinquenti abituali, professionali, ecc.	—	1	—	—	—	—	—	1	1
Case di reclusione per delinquenti abituali, professionali, ecc.	—	318	3	2	—	9	14	282	195
Prigioni-scuola	32	388	—	—	7	93	100	318	74
TOTALE	**71**	**12.040**	**42**	**162**	**46**	**1.080**	**1.332**	**10.356**	**6.179**
FEMMINE									
Stabilimenti di pena ordinari	23	115	—	3	—	40	43	113	130
Ergastoli ordinari	—	—	—	—	—	—	—	—	—
Case di reclusioni ordinarie e sezioni	23	115	—	3	—	40	43	113	130
Stabilimenti di pena speciali	—	34	—	5	—	15	20	23	35
Case di lavoro all'aperto	—	—	—	—	—	—	—	—	—
Stabilimenti di riadattamento sociale	—	—	—	—	—	—	—	—	—
Case di punizione e di rigore	—	—	—	—	—	—	—	—	—
Case per minorati fisici e psichici	—	33	—	5	—	14	19	23	35
Sanatori giudiziari	—	1	—	—	—	1	1	—	—
Ergastoli per delinquenti abituali, professionali, ecc.	—	—	—	—	—	—	—	—	—
Case di reclusione per delinquenti abituali, professionali, ecc.	—	—	—	—	—	—	—	—	—
Prigioni-scuola	—	—	—	—	—	—	—	—	—
TOTALE	**23**	**149**	—	**8**	—	**55**	**63**	**136**	**165**

(*) Cfr. « Avvertenze » n. 4.
(a) Escluse le case di rieducazione e gli istituti di osservazione. — (b) A disposizione dell'Autorità giudiziaria, per espiazione della pena, per esecuzione delle misure di sicurezza. — (c) Compresi 736 minori degli anni 18. — (d) Compresi 52 minori degli anni 18.

Segue Tav. 143 — Movimento e motivi dell'entrata e dell'uscita secondo il sesso

Segue B — Stabilimenti di pena ordinari e speciali

STABILIMENTI	Entrati: dallo stato di libertà	Entrati: per prima assegnazione, trasferimento, ecc.	Usciti: In libertà: per amnistia o indulto	Usciti: In libertà: per grazia o liberazione condizionale	Usciti: In libertà: per sospensione condizionale della pena	Usciti: In libertà: per compiuta espiazione della pena, ecc.	Usciti: In libertà: Totale	Usciti: Trasferimento, transito, ecc.	Presenti al 31 dicembre (a)
MASCHI E FEMMINE									
Stabilimenti di pena ordinari	56	7.417	9	88	20	456	573	6.813	3.493
Ergastoli ordinari	—	21	—	—	—	—	—	22	40
Case di reclusione ordinarie e sezioni	56	7.396	9	88	20	456	573	6.791	3.453
Stabilimenti di pena speciali	38	4.772	33	82	28	679	822	3.679	2.851
Case di lavoro all'aperto	6	2.597	26	25	21	431	503	1.741	1.422
Stabilimenti di riadattamento sociale	—	14	—	3	—	4	7	12	12
Case di punizione e di rigore	—	—	—	—	—	—	—	—	—
Case per minorati fisici e psichici	—	1.240	4	40	—	116	160	1.145	1.074
Sanatori giudiziari	—	214	—	12	—	26	38	180	73
Ergastoli per delinquenti abituali, professionali, ecc.	—	1	—	—	—	—	—	1	1
Case di reclusione per delinquenti abituali, professionali, ecc.	—	318	3	2	—	9	14	282	195
Prigioni-scuola	32	388	—	—	7	93	100	318	74
TOTALE	**94**	**12.189**	**42**	**170**	**48**	**1.135**	**1.395**	**10.492**	**6.344**

C — Stabilimenti per misure di sicurezza

STABILIMENTI	Entrati: dallo stato di libertà	Entrati: per prima assegnazione, trasferimento, ecc.	Usciti: In libertà: per amnistia o indulto	Usciti: In libertà: per grazia o liberazione condizionale	Usciti: In libertà: per sospensione condizionale della pena	Usciti: In libertà: per compiuta espiazione della pena, ecc.	Usciti: In libertà: Totale	Usciti: Trasferimento, transito, ecc.	Presenti al 31 dicembre (b)
MASCHI									
Colonie agricole (c)	—	834	—	—	—	94	94	737	124
Case di lavoro	—	2.310	—	—	—	21	21	2.248	229
Manicomi giudiziari	80	1.736	—	6	—	300	306	1.525	1.364
Riformatori giudiziari	245	635	—	—	—	73	73	802	43
Case di cura e di custodia	10	476	—	3	—	73	76	411	208
Sanatori giudiziari	2	17	—	—	—	4	4	12	15
Case di rigore	—	46	—	—	—	1	1	46	13
TOTALE	**337**	**6.054**	—	**9**	—	**566**	**575**	**5.781**	**1.996**
FEMMINE									
Colonie agricole (c)	—	—	—	—	—	—	—	—	—
Case di lavoro	1	79	—	2	—	1	3	70	13
Manicomi giudiziari	1	209	—	—	—	46	46	154	169
Riformatori giudiziari	—	4	—	—	—	3	3	2	—
Case di cura e di custodia	—	26	—	—	—	10	10	16	8
Sanatori giudiziari	—	—	—	—	—	—	—	—	—
Case di rigore	—	—	—	—	—	—	—	—	—
TOTALE	**2**	**318**	—	**2**	—	**60**	**62**	**242**	**190**
MASCHI E FEMMINE									
Colonie agricole (c)	—	834	—	—	—	94	94	737	124
Case di lavoro	1	2.389	—	2	—	22	24	2.318	242
Manicomi giudiziari	81	1.945	—	6	—	346	352	1.679	1.533
Riformatori giudiziari	245	639	—	—	—	76	76	804	43
Case di cura e di custodia	10	502	—	3	—	83	86	427	216
Sanatori giudiziari	2	17	—	—	—	4	4	12	15
Case di rigore	—	46	—	—	—	1	1	46	13
TOTALE	**339**	**6.372**	—	**11**	—	**626**	**637**	**6.023**	**2.186**

(a) Compresi 52 minori degli anni 18. — (b) Compresi 62 minori degli anni 18. — (c) Comprese le sezioni per internati minorati fisici e psichici.

Segue Tav. 143 — Movimento e motivi dell'entrata e dell'uscita secondo il sesso

D — STABILIMENTI DI CUSTODIA PREVENTIVA PER DISTRETTO DI CORTE DI APPELLO

DISTRETTI DI CORTE DI APPELLO	ENTRATI				USCITI						PRESENTI AL 31 DICEMBRE
	Dallo stato di libertà			Trasferimento, transito, ecc.	In libertà					Trasferimento, transito, ecc.	
	a disposizione di Autorità diversa dalla giudiziaria	imputati, condannati, internati	Totale		per amnistia o indulto	per grazia o liberazione condizionale	per sospensione condizionale della pena	per compiuta espiazione della pena, ecc.	Totale		
MASCHI E FEMMINE											
Torino	175	5.767	5.942	4.915	4	12	320	5.141	5.477	5.355	1.188
Milano	31	8.549	8.580	9.420	8	20	101	10.890	11.019	6.880	1.824
Brescia	11	1.783	1.794	1.864	1	7	9	1.686	1.703	1.898	547
Trento	5	1.136	1.141	1.026	3	11	42	1.002	1.058	1.086	208
Venezia	2	3.121	3.123	3.169	6	18	39	2.945	3.008	3.282	837
Trieste	—	1.206	1.206	1.598	2	3	214	1.454	1.673	1.140	437
Genova	6	3.740	3.746	3.561	4	8	29	3.421	3.459	3.810	802
Bologna	11	3.683	3.694	4.286	—	18	73	3.727	3.818	4.122	786
Firenze	121	2.543	2.664	5.962	7	16	58	2.493	2.574	5.960	859
Perugia	1	314	315	964	2	30	7	457	496	849	258
Ancona	—	539	539	700	5	5	—	528	538	796	142
Roma	5	6.582	6.587	11.802	7	24	192	8.375	8.598	9.746	1.890
L'Aquila	10	774	784	2.386	2	8	13	891	914	2.202	435
Campobasso (sez.)	2	195	197	371	—	—	3	224	227	359	91
Napoli	12	6.804	6.816	7.796	3	19	132	6.940	7.094	7.649	2.384
Salerno (sez.)	2	1.113	1.115	1.177	—	1	5	994	1.000	1.248	244
Bari	32	2.768	2.800	4.353	1	12	3	2.762	2.778	4.260	910
Lecce	10	1.842	1.852	2.238	2	7	12	1.666	1.687	2.340	513
Potenza	4	382	386	1.236	1	2	—	481	484	1.064	289
Catanzaro	52	2.266	2.318	1.739	1	3	37	2.218	2.259	1.850	443
Reggio di Calabria (sez.)	141	419	560	1.938	2	2	34	680	718	1.789	174
Palermo	26	2.614	2.640	3.923	3	13	96	2.682	2.794	3.412	1.557
Messina	4	826	830	1.324	—	1	42	704	747	1.379	301
Caltanissetta	5	555	560	962	1	3	5	636	645	808	311
Catania	10	2.092	2.102	3.110	—	4	73	2.025	2.102	2.922	892
Cagliari	14	1.705	1.719	4.053	1	1	17	1.684	1.703	3.908	756
ITALIA	**692**	**63.318**	**64.010**	**85.873**	**63**	**248**	**1.556**	**66.706**	**68.573**	**80.114**	**19.073**
FEMMINE											
Torino	18	577	595	124	1	2	33	531	567	134	61
Milano	5	716	721	472	—	—	9	1.026	1.035	159	67
Brescia	—	113	113	48	—	—	2	126	128	27	17
Trento	—	82	82	47	—	3	5	71	79	50	12
Venezia	—	271	271	61	—	—	3	269	272	61	23
Trieste	—	138	138	120	—	—	64	147	211	44	19
Genova	—	327	327	114	—	1	3	333	337	82	47
Bologna	—	427	427	100	—	4	12	345	361	155	30
Firenze	4	302	306	112	1	4	5	287	297	113	48
Perugia	—	26	26	67	—	1	—	35	36	45	24
Ancona	—	38	38	10	—	—	—	38	38	13	4
Roma	—	829	829	90	—	1	1	849	851	116	98
L'Aquila	—	87	87	41	—	2	3	86	91	40	16
Campobasso (sez.)	—	18	18	6	—	—	—	19	19	6	3
Napoli	—	634	634	178	—	3	3	621	627	192	134
Salerno (sez.)	—	83	83	34	—	—	—	85	85	37	11
Bari	2	179	181	104	—	2	—	182	184	104	37
Lecce	—	91	91	38	—	4	—	75	79	36	25
Potenza	1	37	38	19	—	—	—	39	39	19	12
Catanzaro	2	85	87	40	1	—	—	78	79	56	20
Reggio di Calabria (sez.)	—	13	13	11	—	—	1	13	14	6	9
Palermo	—	186	186	47	—	1	1	174	176	46	48
Messina	—	29	29	16	—	—	—	36	36	19	8
Caltanissetta	—	25	25	8	—	—	—	26	26	8	6
Catania	—	108	108	22	—	2	4	89	95	24	38
Cagliari	—	61	61	28	—	—	—	59	59	21	21
ITALIA	**32**	**5.482**	**5.514**	**1.957**	**3**	**30**	**149**	**5.639**	**5.821**	**1.613**	**838**

Segue Tav. 143 — Movimento e motivi dell'entrata e dell'uscita secondo il sesso

Segue D — STABILIMENTI DI CUSTODIA PREVENTIVA PER DISTRETTO DI CORTE DI APPELLO

Carceri giudiziarie centrali e succursali

DISTRETTI DI CORTE DI APPELLO	ENTRATI				USCITI						PRESENTI AL 31 DICEMBRE
	Dallo stato di libertà			Trasferimento, transito, ecc.	In libertà					Trasferimento, transito, ecc.	
	a disposizione di Autorità diversa dalla giudiziaria	imputati, condannati, internati	Totale		per amnistia o indulto	per grazia o liberazione condizionale	per sospensione condizionale della pena	per compiuta espiazione della pena, ecc.	Totale		
MASCHI E FEMMINE											
Torino	139	4.997	5.136	4.669	2	2	314	4.521	4.839	4.970	1.099
Milano	5	7.717	7.722	8.988	6	17	97	10.226	10.346	6.309	1.706
Brescia	2	1.481	1.483	1.702	1	7	7	1.438	1.453	1.697	507
Trento	1	716	717	972	2	6	34	711	753	913	180
Venezia	2	3.069	3.071	3.117	5	17	37	2.893	2.952	3.240	818
Trieste	—	1.181	1.181	1.597	2	3	214	1.449	1.668	1.119	437
Genova	2	3.648	3.650	3.501	1	6	29	3.347	3.383	3.741	787
Bologna	10	3.639	3.649	4.193	—	16	72	3.672	3.760	4.055	761
Firenze	107	2.289	2.396	5.786	6	14	58	2.263	2.341	5.774	813
Perugia	1	264	265	946	2	29	7	433	471	807	257
Ancona	—	379	379	596	4	5	—	391	400	679	128
Roma	4	6.542	6.546	11.735	7	22	190	8.306	8.525	9.706	1.884
L'Aquila	8	752	760	2.365	1	8	12	867	888	2.185	430
Campobasso (sez.)	1	128	129	354	—	—	2	213	215	289	87
Napoli	—	5.921	5.921	7.411	1	12	112	6.288	6.413	7.106	2.258
Salerno (sez.)	—	728	728	1.058	—	—	2	807	809	950	217
Bari	6	2.109	2.115	4.149	—	7	1	2.335	2.343	3.827	845
Lecce	1	1.405	1.406	2.083	—	3	10	1.345	1.358	2.080	468
Potenza	2	312	314	1.230	—	2	—	448	450	1.019	288
Catanzaro	6	1.577	1.583	1.590	—	1	23	1.623	1.647	1.589	388
Reggio di Calabria (sez.)	140	363	503	1.904	2	2	33	620	657	1.753	170
Palermo	21	2.425	2.446	3.809	2	8	95	2.538	2.643	3.285	1.513
Messina	—	801	801	1.270	—	1	41	669	711	1.349	284
Caltanissetta	4	528	532	947	—	3	5	619	627	788	306
Catania	—	1.926	1.926	2.957	—	3	69	1.854	1.926	2.780	842
Cagliari	4	1.460	1.464	4.005	—	1	16	1.569	1.586	3.745	731
ITALIA	**466**	**56.357**	**56.823**	**83.934**	**44**	**195**	**1.480**	**61.445**	**63.164**	**75.755**	**18.204**
FEMMINE											
Torino	14	558	572	119	1	1	33	511	546	127	61
Milano	—	633	633	469	—	—	9	946	955	145	65
Brescia	—	105	105	48	—	—	2	120	122	25	17
Trento	—	67	67	45	—	3	4	63	70	42	12
Venezia	—	271	271	61	—	—	3	269	272	61	23
Trieste	—	133	133	120	—	—	64	146	210	40	19
Genova	—	318	318	114	—	1	3	329	333	77	47
Bologna	—	425	425	100	—	4	12	344	360	153	30
Firenze	—	282	282	109	1	4	5	270	280	103	47
Perugia	—	25	25	66	—	1	—	34	35	44	24
Ancona	—	30	30	10	—	—	—	31	31	11	4
Roma	—	828	828	90	—	1	1	849	851	115	98
L'Aquila	—	87	87	41	—	2	3	86	91	40	16
Campobasso (sez.)	—	16	16	6	—	—	—	18	18	4	3
Napoli	—	586	586	178	—	2	3	599	604	165	133
Salerno (sez.)	—	60	60	33	—	—	—	72	72	26	10
Bari	—	153	153	101	—	1	—	168	169	88	36
Lecce	—	75	75	35	—	3	—	64	67	31	23
Potenza	—	35	35	19	—	—	—	36	36	19	12
Catanzaro	—	70	70	40	—	—	—	69	69	49	18
Reggio di Calabria (sez.)	—	13	13	11	—	—	1	13	14	6	9
Palermo	—	178	178	41	—	1	—	169	170	38	47
Messina	—	28	28	16	—	—	—	35	35	19	8
Caltanissetta	—	25	25	8	—	—	—	26	26	8	6
Catania	—	104	104	21	—	2	4	87	93	22	35
Cagliari	—	53	53	27	—	—	—	57	57	14	21
ITALIA	**14**	**5.158**	**5.172**	**1.928**	**2**	**26**	**147**	**5.411**	**5.586**	**1.472**	**824**

Tav. 144 — Entrati dallo stato di libertà (*a*)

A — POSIZIONE GIURIDICA, SESSO E REATO

N. d'ordine (*b*)	REATI	A DISPOSIZIONE DELL'AUTORITÀ GIUDIZIARIA		CONDANNATI		SOTTOPOSTI A MISURE DI SICUREZZA		TOTALE	
		MF	F	MF	F	MF	F	MF	F
1 a 47	**Contro la persona**	**5.128**	**426**	**404**	**29**	**45**	**2**	**5.577**	**457**
1 a 10	CONTRO LA VITA	2.040	121	76	6	8	1	2.124	128
1	Strage	3	—	—	—	—	—	3	—
2, 5, 8	Omicidio volontario	1.722	108	40	3	7	1	1.769	112
3	Omicidio volontario aggravato	1	—	—	—	—	—	1	—
4	Infanticidio per causa di onore	10	6	2	1	—	—	12	7
6, 7	Omicidio preterintenzionale	42	2	7	2	—	—	49	4
9, 10	Omicidio colposo	262	5	27	—	1	—	290	5
11 a 45	CONTRO L'INCOLUMITÀ E LA LIBERTÀ INDIVIDUALE	3.083	305	321	22	36	1	3.440	328
11 a 17	PERCOSSE, LESIONI PERSONALI	927	67	174	13	36	1	1.137	81
11	Percosse	5	—	9	—	—	—	14	—
12 a 14	Lesioni personali volontarie	894	66	151	12	36	1	1.081	79
15 a 17	Lesioni personali colpose	28	1	14	1	—	—	42	2
18 a 22	RISSA, ABBANDONO D'INCAPACE, ECC.	1.437	195	29	3	—	—	1.466	198
18	Rissa	1.392	189	24	2	—	—	1.416	191
19	Abbandono di persone minori o incapaci	11	4	1	1	—	—	12	5
20 a 22	Altri	34	2	4	—	—	—	38	2
23 a 45	VIOLENZA PRIVATA, MINACCIA, ECC.	719	43	118	6	—	—	837	49
23	Violenza privata	193	12	11	1	—	—	204	13
24	Minaccia	234	6	81	2	—	—	315	8
25	Sequestro di persona	161	15	2	1	—	—	163	16
26	Violazione di domicilio	112	10	20	2	—	—	132	12
27 a 45	Altri	19	—	4	—	—	—	23	—
46, 47	INGIURIE E DIFFAMAZIONI	5	—	7	1	1	—	13	1
46	Ingiuria	4	—	6	1	—	—	10	1
47	Diffamazione	1	—	1	—	1	—	3	—
48 a 89	**Contro la famiglia, la moralità e il buon costume**	**3.077**	**539**	**870**	**133**	**35**	**4**	**3.982**	**676**
48 a 61	CONTRO LA FAMIGLIA	486	19	338	40	12	—	836	59
48	Bigamia	1	—	—	—	—	—	1	—
49	Adulterio	—	—	—	—	—	—	—	—
50	Concubinato	—	—	—	—	—	—	—	—
51	Violazione obblighi assistenza familiare	47	4	282	38	1	—	330	42
52	Maltrattamenti in famiglia	402	9	46	1	11	—	459	10
53 a 61	Altri	36	6	10	1	—	—	46	7
62 a 78	CONTRO LA MORALITÀ E IL BUON COSTUME	2.548	495	526	88	23	4	3.097	587
62	Violenza carnale	489	9	84	4	3	—	576	13
63	Atti di libidine violenti	253	—	96	1	1	—	350	1
64	Atti osceni	658	278	56	11	2	—	716	289
65	Ratto a fine di matrimonio	6	—	—	—	—	—	6	—
66	Ratto a fine di libidine	54	2	16	—	—	—	70	2
67	Corruzione di minorenni	35	6	9	1	—	—	44	7
68	Istigazione alla prostituzione, ecc.	186	48	86	34	—	—	272	82
69	Sfruttamento di prostitute	808	151	171	36	15	3	994	190
70 a 78	Altri	59	1	8	1	2	1	69	3
79 a 80	CONTRO L'INTEGRITÀ E LA SANITÀ DELLA STIRPE	43	25	6	5	—	—	49	30
79, 80	Aborto di donna non consenziente	43	25	6	5	—	—	49	30
81, 82	Aborto di donna consenziente	—	—	—	—	—	—	—	—
83	Aborto procuratosi dalla donna	—	—	—	—	—	—	—	—
84 a 89	Altri	—	—	—	—	—	—	—	—
90 a 118	**Contro il patrimonio**	**29.940**	**1.804**	**2.356**	**154**	**72**	—	**32.368**	**1.958**
90 a 93	FURTO	25.178	1.498	1.656	110	58	—	26.892	1.608
90 a 92	Furto semplice	2.941	258	441	54	15	—	3.397	312
93	Furto aggravato	22.237	1.240	1.215	56	43	—	23.495	1.296
94 a 109	RAPINA E DANNI	3.031	152	207	7	7	—	3.245	159

(*a*) Sono esclusi gli entrati dallo stato di libertà a disposizione di autorità diversa dalla giudiziaria. — (*b*) Cfr. « Avvertenze » n. 5 per i singoli numeri d'ordine.

Segue Tav. 144 — Entrati dallo stato di libertà

Segue A — POSIZIONE GIURIDICA, SESSO E REATO

N. d'ordine	REATI	A DISPOSIZIONE DELL'AUTORITÀ GIUDIZIARIA		CONDANNATI		SOTTOPOSTI A MISURE DI SICUREZZA		TOTALE	
		MF	F	MF	F	MF	F	MF	F
94 a 97	RAPINA, ESTORSIONE, ECC.	2.900	150	136	3	6	—	3.042	153
94	Rapina	2.168	106	109	3	4	—	2.281	109
95	Rapina aggravata	—	—	—	—	—	—	—	—
96	Estorsione	663	41	27	—	2	—	692	41
97	Sequestro di persona a scopo di rapina, ecc.	69	3	—	—	—	—	69	3
98 a 109	DANNI A COSE, ANIMALI, TERRENI, ECC.	131	2	71	4	1	—	203	6
98	Invasione di terreni o edifici	5	—	3	3	1	—	9	3
99, 100	Danneggiamento	90	1	21	1	—	—	111	2
101 a 103	Introduzione di animali nel fondo altrui	25	—	41	—	—	—	66	—
104 a 109	Altri	11	1	6	—	—	—	17	1
110 a 118	TRUFFA ED ALTRE FRODI	1.731	154	493	37	7	—	2.231	191
110	Truffa	800	72	294	19	6	—	1.100	91
111	Appropriazione indebita	67	5	94	11	—	—	161	16
112	Ricettazione	833	71	73	3	1	—	907	74
113	Insolvenza fraudolenta	22	2	31	4	—	—	53	6
114 a 118	Altri	9	4	1	—	—	—	10	4
119 a 212	**Contro l'economia e la fede pubblica**	**801**	**79**	**132**	**6**	**5**	**2**	**938**	**87**
119 a 134	CONTRO L'ECONOMIA PUBBLICA, L'INDUSTRIA E IL COMMERCIO	13	—	7	—	—	—	20	—
119	Frode nell'esercizio del commercio	4	—	6	—	—	—	10	—
120	Vendita sostanze alimentari non genuine	2	—	—	—	—	—	2	—
121	Arbitraria invasione di aziende, ecc.	5	—	—	—	—	—	5	—
122	Inosservanza norme rapporti di lavoro, ecc.	—	—	—	—	—	—	—	—
123 a 134	Altri	2	—	1	—	—	—	3	—
135 a 162	CONTRO L'INCOLUMITÀ PUBBLICA	268	21	23	—	4	1	295	22
135	Incendio	60	2	5	—	3	1	68	3
136	Danneggiamento seguito da incendio	11	1	6	—	—	—	17	1
137	Attentati alla sicurezza dei trasporti	3	—	—	—	—	—	3	—
138	Commercio sostanze alimentari nocive	3	1	3	—	—	—	6	1
139	Delitti colposi di danno	6	2	2	—	—	—	8	2
140 a 162	Altri	185	15	7	—	1	—	193	15
163 a 212	CONTRO LA FEDE PUBBLICA	520	58	102	6	1	1	623	65
163 a 174	FALSITÀ IN MONETE	231	25	5	—	1	1	237	26
163	Falsificazione di monete, spendita, ecc.	172	11	4	—	1	1	174	12
164	Spendita, ecc., senza concerto, ecc.	43	9	—	—	—	—	43	9
165	Spendita di monete falsificate, ecc.	6	3	—	—	—	—	6	3
166 a 174	Altri	10	2	4	—	—	—	14	2
175 a 182	FALSITÀ IN SIGILLI	25	1	6	—	—	—	31	1
175	Uso di misure, ecc., con falsa impronta	—	—	—	—	—	—	—	—
176 a 182	Altri	25	1	6	—	—	—	31	1
183 a 212	FALSITÀ IN ATTI E PERSONE	264	32	91	6	—	—	355	38
183 a 185	Falsità materiale commessa dal pubblico ufficiale	56	9	16	1	—	—	72	10
186, 187	Falsità ideologica commessa dal pubblico ufficiale	8	1	1	—	—	—	9	1
188	Falsità ideologica in certificati, ecc.	—	—	—	—	—	—	—	—
189 a 191	Falsità materiale commessa dal privato	69	10	17	2	—	—	86	12
192	Falsità ideologica commessa dal privato, ecc.	—	—	—	—	—	—	—	—
193	Uso di atto falso	—	—	—	—	—	—	—	—
211	Falsa attestazione o dichiarazione a un pubblico ufficiale	29	3	13	—	—	—	42	3
212	False dichiarazioni sulla identità propria o di altri	10	2	5	—	—	—	15	2
194 a 210	Altri	92	7	39	3	—	—	131	10

Segue Tav. 144 — Entrati dallo stato di libertà

Segue A — POSIZIONE GIURIDICA, SESSO E REATO

N. d'ordine	REATI	A disposizione dell'autorità giudiziaria		Condannati		Sottoposti a misure di sicurezza		Totale	
		MF	F	MF	F	MF	F	MF	F
213 a 373	**Contro lo Stato, le altre istituzioni sociali e l'ordine pubblico**	**6.818**	**741**	**558**	**88**	**19**	—	**7.395**	**829**
213 a 276	CONTRO LA PERSONALITÀ DELLO STATO	110	14	7	1	1	—	118	15
213	**Istigazione** di militari a disobbedire, ecc.	1	—	—	—	—	—	1	—
214	Offesa all'onore o al prestigio del Presidente della **Repubblica**	2	—	1	—	—	—	3	—
215	Vilipendio alla **Repubblica**, ecc.	43	4	—	—	—	—	43	4
216 a 276	**Altri**	64	10	6	1	1	—	71	11
277 a 318	CONTRO LA PUBBLICA AMMINISTRAZIONE	4.926	427	462	75	10	—	5.398	502
277 a 285	VIOLENZA, **RESISTENZA, OLTRAGGIO**	4.767	411	271	17	9	—	5.047	428
277	Violenza o minaccia a un pubblico **ufficiale**	1.388	86	34	—	—	—	1.422	86
278	**Resistenza** a un **pubblico ufficiale**	1.642	147	62	5	4	—	1.708	152
279	**Oltraggio** a un **pubblico ufficiale**	1.683	177	169	12	5	—	1.857	189
280 a 285	**Altri**	54	1	6	—	—	—	60	1
286 a 294	**PECULATO**, MALVERSAZIONE, ECC.	94	5	31	4	1	—	126	9
286, 287	Peculato	42	5	26	4	—	—	68	9
288	**Malversazione** a danno di privati	2	—	1	—	—	—	3	—
289	**Concussione**	24	—	3	—	—	—	27	—
290 a 292	Corruzione	18	—	—	—	—	—	18	—
293, 294	**Istigazione** alla corruzione	8	—	1	—	1	—	10	—
295 a 318	OMISSIONE ATTI D'UFFICIO, ECC.	65	11	160	54	—	—	225	65
295	Omissione o rifiuto di atti di **ufficio**	3	—	11	3	—	—	14	3
296	**Sottrazione**, ecc. di cose sottoposte a pignoramento	23	7	140	49	—	—	163	56
297	Abusivo esercizio di una professione	2	—	—	—	—	—	2	—
298 a 318	**Altri**	37	4	9	2	—	—	46	6
319 a 354	CONTRO L'AMMINISTRAZIONE DELLA GIUSTIZIA	992	269	71	11	5	—	1.068	280
319	Simulazione di reato	97	7	13	—	—	—	110	7
320	Calunnia	103	32	28	4	3	—	134	36
321	Falsa testimonianza	324	113	10	2	1	—	335	115
322	Favoreggiamento personale	386	104	10	4	1	—	397	108
323	Favoreggiamento reale	20	7	1	—	—	—	21	7
324	Evasione	29	—	5	—	—	—	34	—
325	Esercizio arbitrario delle proprie ragioni con violenza sulle cose	1	1	—	—	—	—	1	1
326	Esercizio arbitrario delle proprie ragioni con violenza sulle persone	2	—	1	—	—	—	3	—
327 a 354	Altri	30	5	3	1	—	—	33	6
355 a 366	CONTRO IL **SENTIMENTO** RELIGIOSO, ECC.	3	1	3	1	1	—	7	2
355	Turbamento di funzioni religiose, ecc.	—	—	—	—	1	—	1	—
356	Occultamento di cadavere	—	—	1	1	—	—	1	1
357 a 366	Altri	3	1	2	—	—	—	5	1
367 a 373	CONTRO L'ORDINE **PUBBLICO**	787	30	15	—	2	—	804	30
367	Istigazione a delinquere	28	2	—	—	—	—	28	2
368	Associazione per delinquere	741	26	14	—	2	—	757	26
369 a 373	Altri	18	2	1	—	—	—	19	2
—	**Altri delitti**	**2.664**	**184**	**964**	**93**	**35**	**3**	**3.663**	**280**
	TOTALE DELITTI	**48.428**	**3.773**	**5.284**	**503**	**211**	**11**	**53.923**	**4.287**
	CONTRAVVENZIONI	**5.640**	**817**	**4.008**	**410**	**9**	—	**9.657**	**1.227**
	Mendicità	40	25	69	34	—	—	109	59
	Ubriachezza	1.021	25	352	9	3	—	1.376	34
	Porto abusivo di armi	1.247	38	150	2	—	—	1.397	40
	Altre contravvenzioni	3.332	729	3.437	365	6	—	6.775	1.094
	TOTALE GENERALE	**54.068**	**4.590**	**9.292**	**913**	**220**	**11**	**63.580**	**5.514**

Segue Tav. 144 — Entrati dallo stato di libertà

B — ETÀ, SESSO E REATO

N. d'ordine	REATI	Età - *Anni* 14-17	18-20	21-24	25-29	30-34	35-39	40-44	45-49	50-59	60-69	70 e oltre	Totale
	MASCHI E FEMMINE												
1 a 47	**Contro la persona**	**269**	**690**	**841**	**921**	**720**	**567**	**510**	**370**	**327**	**190**	**72**	**5.577**
1 a 10	CONTRO LA VITA	105	225	295	342	304	238	199	152	128	90	46	2.124
1	Strage	—	—	1	1	1	—	—	—	—	—	—	3
2, 3, 5, 8	**Omicidio** volontario	96	194	246	280	253	198	150	121	103	86	43	1.770
4	Infanticidio per causa di onore	1	—	2	4	—	3	1	—	1	—	—	12
6, 7	**Omicidio** preterintenzionale	3	1	4	4	8	9	10	4	5	—	1	49
9, 10	**Omicidio** colposo	5	30	42	53	42	28	38	27	19	4	2	290
11 a 45	CONTRO L'INCOLUMITÀ E LA LIBERTÀ INDIVIDUALE	264	464	545	576	415	327	310	217	198	100	24	3.440
11	Percosse	1	—	—	6	1	2	1	3	—	—	—	14
12 a 14	**Lesioni** personali volontarie	67	143	137	177	131	108	102	70	80	52	13	1.081
15 a 17	Lesioni **personali colpose**	—	5	8	8	5	6	4	4	—	—	2	42
18 a 22	**Rissa, abbandono** d'**incapace**, ecc.	152	221	283	224	169	117	112	82	72	30	4	1.466
23 a 45	Violenza privata, minaccia, ecc.	44	95	117	161	109	94	90	58	46	18	5	837
46, 47	INGIURIE E DIFFAMAZIONI	—	1	1	3	1	2	1	1	1	—	2	13
48 a 89	**Contro la famiglia, la moralità e il buon costume**	**114**	**277**	**552**	**687**	**545**	**499**	**436**	**262**	**319**	**167**	**54**	**3.982**
48 a 61	CONTRO LA FAMIGLIA	15	22	58	117	127	151	147	111	64	20	4	836
61	**Violazione obblighi assistenza** familiare	1	5	20	57	70	56	48	41	25	5	2	330
52	**Maltrattamenti in famiglia**	12	13	31	53	52	87	94	68	36	12	1	459
48 a 50, 53 a 61	**Adulterio, bigamia**, ecc.	2	4	7	7	5	8	5	2	3	3	1	47
62 a 78	CONTRO LA MORALITÀ E IL BUON COSTUME	99	255	490	525	413	346	283	245	241	142	48	3.097
62	Violenza carnale	29	63	79	69	49	63	66	56	47	44	11	576
63	**Atti di libidine violenti**	16	25	32	27	34	42	41	30	36	34	13	350
64	**Atti osceni**	25	75	131	144	108	71	55	41	40	18	8	716
65 a 78	Corruzione di minorenni, ecc.	29	92	248	295	222	170	121	118	98	46	16	1.455
79 a 89	CONTRO L'INTEGRITÀ E LA SANITÀ DELLA STIRPE	—	—	4	5	5	2	6	6	14	5	2	49
90 a 118	**Contro il patrimonio**	**8.894**	**7.000**	**5.659**	**3.940**	**2.395**	**1.562**	**1.166**	**773**	**693**	**290**	**56**	**32.368**
90 a 93	**FURTO**	**8.223**	**6.178**	**4.696**	**3.033**	**1.705**	**1.073**	**777**	**502**	**478**	**192**	**35**	**26.892**
90 a 92	Furto semplice	726	737	616	404	273	191	153	107	126	53	11	3.397
93	Furto **aggravato**	7.497	5.441	4.080	2.629	1.432	882	624	395	352	139	24	23.495
94 a 109	RAPINA E DANNI	540	652	703	506	305	202	142	86	71	29	9	3.245
94 a 97	Rapina, estorsione, sequestro di persona	525	632	684	485	281	175	112	78	48	16	6	3.042
98 a 109	**Danni** a cose, animali, terreni, ecc.	15	20	19	21	24	27	30	8	23	13	3	203
110 a 118	TRUFFA ED ALTRE FRODI	71	170	260	401	385	287	247	185	144	69	12	2.231
110	**Truffa**	19	57	92	213	205	158	130	104	86	29	7	1.100
111	**Appropriazione** indebita	6	4	17	22	39	26	22	12	10	7	1	167
112	**Ricettazione**	45	104	153	158	130	92	91	60	43	28	3	907
113 a 118	Insolvenza **fraudolenta**, ecc.	1	5	3	8	11	11	4	9	5	5	1	63
119 a 212	**Contro l'economia e la fede pubblica**	**54**	**109**	**129**	**144**	**144**	**120**	**80**	**70**	**56**	**31**	**1**	**938**
119 a 134	CONTRO L'ECONOMIA PUBBLICA, L'INDUSTRIA E IL COMMERCIO	1	2	1	2	3	2	4	2	3	—	—	20
119	**Frode nell'esercizio** del commercio	—	—	1	2	1	—	3	2	1	—	—	10
120	Vendita sostanze alimentari non genuine	—	—	—	—	1	—	—	—	1	—	—	2
121 a 134	**Arbitraria invasione** aziende, ecc.	1	2	—	—	1	2	1	—	1	—	—	8
135 a 162	CONTRO L'INCOLUMITÀ PUBBLICA	26	36	35	39	38	29	26	28	23	14	1	295
163 a 212	CONTRO LA FEDE PUBBLICA	27	71	93	103	103	89	50	40	30	17	—	623
163 a 174	**Falsità** in monete	10	32	47	49	38	31	12	10	5	3	—	237
175 a 182	Falsità in sigilli	1	—	4	5	9	6	3	2	2	—	—	31
183 a 212	Falsità in atti e persone	16	39	42	49	56	52	36	28	23	14	—	355
213 a 373	**Contro lo Stato, le altre istituzioni sociali e l'ordine pubblico**	**799**	**1.091**	**1.339**	**1.289**	**895**	**684**	**559**	**385**	**321**	**117**	**26**	**7.395**
213 a 276	CONTRO LA PERSONALITÀ DELLO STATO	10	22	34	21	10	5	3	5	6	2	—	118
277 a 318	CONTRO LA PUBBLICA AMMINISTRAZIONE	585	808	962	881	667	513	397	259	235	74	17	5.398
277 a 285	Violenza, resistenza, oltraggio	576	799	950	843	582	469	353	217	183	61	14	5.047
286 a 294	Peculato, malversazione, ecc.	1	4	6	15	44	7	8	13	23	4	1	126
295 a 318	Omissione atti di ufficio, ecc.	8	5	6	23	41	37	36	29	29	9	2	225
319 a 354	CONTRO L'AMMINISTRAZIONE DELLA GIUSTIZIA	96	113	208	184	141	98	93	49	49	33	4	1.068
355 a 366	CONTRO IL SENTIMENTO RELIGIOSO, ECC.	—	—	—	2	—	2	—	—	2	1	—	7
367 a 373	CONTRO L'ORDINE PUBBLICO	108	148	135	121	77	66	66	42	29	7	5	804
—	**Altri delitti**	111	368	589	612	524	439	388	253	235	120	27	3.663
	TOTALE DELITTI	**10.281**	**9.535**	**9.109**	**7.483**	**5.223**	**3.871**	**3.136**	**2.182**	**1.951**	**918**	**236**	**53.923**
	CONTRAVVENZIONI	267	1.124	1.808	1.854	1.300	1.046	811	600	552	246	49	9.657
	TOTALE GENERALE	**10.548**	**10.659**	**10.917**	**9.337**	**6.523**	**4.917**	**3.947**	**2.783**	**2.503**	**1.164**	**285**	**63.580**

Segue Tav. 144 — Entrati dallo stato di libertà

Segue B — ETÀ, SESSO E REATO

N. d'ordine	REATI	Età - Anni 14-17	18-20	21-24	25-29	30-34	35-39	40-44	45-49	50-59	60-69	70 e oltre	TOTALE
	FEMMINE												
1 a 47	**Contro la persona**	33	38	58	68	62	55	51	36	38	15	3	457
1 a 10	CONTRO LA VITA	8	8	18	15	17	20	17	10	12	2	1	128
1	Strage	—	—	—	—	—	—	—	—	—	—	—	—
2, 3, 5, 8	Omicidio volontario	7	8	15	13	14	18	14	9	11	2	1	112
4	Infanticidio per causa di onore	1	—	2	1	—	1	1	—	1	—	—	7
6, 7	Omicidio preterintenzionale	—	—	1	1	2	—	—	—	—	—	—	4
9, 10	Omicidio colposo	—	—	—	—	1	1	2	1	—	—	—	5
11 a 45	CONTRO L'INCOLUMITÀ E LA LIBERTÀ INDIVIDUALE	25	30	40	53	44	35	34	26	26	13	2	328
11	Percosse	—	—	—	—	—	—	—	—	—	—	—	—
12 a 14	Lesioni personali volontarie	2	9	4	12	14	13	5	11	4	4	1	79
15 a 17	Lesioni personali colpose	—	—	1	—	—	1	—	—	—	—	—	2
18 a 22	Rissa, abbandono d'incapace, ecc.	21	15	27	33	24	19	24	11	18	6	—	198
23 a 45	Violenza privata, minaccia, ecc.	2	6	8	8	6	2	5	4	4	3	1	49
46, 47	INGIURIE E DIFFAMAZIONI	—	—	—	—	1	—	—	—	—	—	—	1
48 a 89	**Contro la famiglia, la moralità e il buon costume**	21	59	104	105	90	57	75	65	66	27	7	676
48 a 61	CONTRO LA FAMIGLIA	1	5	10	16	9	3	7	5	2	1	—	59
51	Violazione obblighi assistenza familiare	—	3	7	14	7	3	4	3	1	—	—	42
52	Maltrattamenti in famiglia	1	1	—	2	1	—	2	1	1	1	—	10
48 a 50, 53 a 61	Adulterio, bigamia, ecc.	—	1	3	—	1	—	1	1	—	—	—	7
62 a 78	CONTRO LA MORALITÀ E IL BUON COSTUME	20	54	92	89	79	53	64	56	54	21	5	587
62	Violenza carnale	1	—	—	1	2	1	2	3	3	—	—	13
63	Atti di libidine violenti	—	—	—	1	—	—	—	—	—	—	—	1
64	Atti osceni	14	44	71	62	49	16	18	7	8	—	—	289
65 a 78	Corruzione di minorenni, ecc.	5	10	21	25	28	36	44	46	43	21	5	284
79 a 89	CONTRO L'INTEGRITÀ E LA SANITÀ DELLA STIRPE	—	—	2	—	2	1	4	4	10	5	2	30
90 a 118	**Contro il patrimonio**	399	313	275	243	192	145	137	115	91	41	7	1.958
90 a 93	FURTO	362	269	226	201	151	115	104	84	64	27	5	1.608
90 a 92	Furto semplice	46	50	33	42	42	12	26	31	20	9	1	312
93	Furto aggravato	316	219	193	159	109	103	78	53	44	18	4	1.296
94 a 109	RAPINA E DANNI	25	28	23	21	19	9	11	11	6	5	1	159
94 a 97	Rapina, estorsione, sequestro di persona	25	28	23	21	19	8	11	10	5	2	1	153
98 a 109	Danni a cose, animali, terreni, ecc.	—	—	—	—	—	1	—	1	1	3	—	6
110 a 118	TRUFFA ED ALTRE FRODI	12	16	26	21	22	21	22	20	21	9	1	191
110	Truffa	6	10	12	10	12	9	6	9	12	4	1	91
111	Appropriazione indebita	2	—	2	1	3	2	3	1	2	—	—	16
112	Ricettazione	4	5	12	9	7	8	12	8	6	3	—	74
113 a 118	Insolvenza fraudolenta, ecc.	—	1	—	1	—	2	1	2	1	2	—	10
119 a 212	**Contro l'economia e la fede pubblica**	4	15	15	13	12	11	3	9	2	3	—	87
119 a 134	CONTRO L'ECONOMIA PUBBLICA, L'INDUSTRIA E IL COMMERCIO	—	—	—	—	—	—	—	—	—	—	—	—
119	Frode nell'esercizio del commercio	—	—	—	—	—	—	—	—	—	—	—	—
120	Vendita sostanze alimentari non genuine	—	—	—	—	—	—	—	—	—	—	—	—
121 a 134	Arbitraria invasione aziende, ecc.	—	—	—	—	—	—	—	—	—	—	—	—
135 a 162	CONTRO L'INCOLUMITÀ PUBBLICA	2	5	3	4	2	2	1	2	1	—	—	22
163 a 212	CONTRO LA FEDE PUBBLICA	2	10	12	9	10	9	2	7	1	3	—	65
163 a 174	Falsità in monete	2	6	5	2	4	2	1	2	1	1	—	26
175 a 182	Falsità in sigilli	—	—	—	—	—	—	—	1	—	—	—	1
183 a 212	Falsità in atti e persone	—	4	7	7	6	7	1	4	—	2	—	38
213 a 373	**Contro lo Stato, le altre istituzioni sociali e l'ordine pubblico**	97	112	156	127	103	78	54	46	45	8	3	829
213 a 276	CONTRO LA PERSONALITÀ DELLO STATO	—	2	5	3	2	—	—	—	2	1	—	15
277 a 318	CONTRO LA PUBBLICA AMMINISTRAZIONE	55	67	81	71	58	51	42	35	38	2	2	502
277 a 285	Violenza, resistenza, oltraggio	54	67	80	67	45	43	24	22	24	1	1	428
286 a 294	Peculato, malversazione, ecc.	—	—	1	—	5	—	1	—	2	—	—	9
295 a 318	Omissione atti di ufficio, ecc.	1	—	—	4	8	8	17	13	12	1	1	65
319 a 354	CONTRO L'AMMINISTRAZIONE DELLA GIUSTIZIA	38	37	63	48	41	21	12	10	5	4	1	280
355 a 366	CONTRO IL SENTIMENTO RELIGIOSO, ECC.	—	—	—	—	—	1	—	—	—	1	—	2
367 a 373	CONTRO L'ORDINE PUBBLICO	4	6	7	5	2	5	—	1	—	—	—	30
—	**Altri delitti**	18	36	28	27	30	33	35	25	28	10	10	280
	TOTALE DELITTI	572	573	636	583	489	379	355	296	270	104	30	4.287
	CONTRAVVENZIONI	40	201	320	236	182	88	63	44	37	13	3	1.227
	TOTALE GENERALE	612	774	956	819	671	467	418	340	307	117	33	5.514

Segue Tav. 144 — Entrati dallo stato di libertà

C — STATO CIVILE E CITTADINANZA STRANIERA

N. d'ordine	REATI	Stato civile: Celibi o nubili MF	Celibi o nubili F	Coniugati MF	Coniugati F	Vedovi o separati MF	Vedovi o separati F	Totale MF	Totale F	Cittadinanza straniera MF	Cittadinanza straniera F
	ETÀ DA 14 A 17 ANNI										
1 a 47	CONTRO LA PERSONA	350	24	19	9	—	—	369	33	12	1
2, 3, 5, 8	Omicidio volontario	90	4	6	3	—	—	96	7	—	—
90 a 118	CONTRO IL PATRIMONIO	8.710	339	119	57	5	3	8.834	399	187	82
90 a 93	Furto	8.117	317	101	42	5	3	8.223	362	175	75
94 a 97	Rapina, estorsione, ecc.	513	15	12	10	—	—	525	25	8	6
—	ALTRI DELITTI	475	69	25	16	2	1	502	86	13	4
62 a 78	Contro la moralità e il buon costume	93	16	6	4	—	—	99	20	1	—
277 a 285	Violenza, resistenza, oltraggio	558	43	18	11	—	—	576	54	11	—
	TOTALE DELITTI	10.093	475	181	93	7	4	10.281	572	223	87
	CONTRAVVENZIONI	241	20	24	18	2	2	267	40	17	7
	ETÀ DA 18 A 20 ANNI										
1 a 47	CONTRO LA PERSONA	604	29	84	8	2	1	690	38	31	2
2, 3, 5, 8	Omicidio volontario	161	6	32	1	1	1	194	8	3	2
90 a 118	CONTRO IL PATRIMONIO	6.505	236	490	75	5	2	7.000	313	268	70
90 a 93	Furto	5.760	213	414	55	4	1	6.178	269	237	62
94 a 97	Rapina, estorsione, ecc.	578	17	53	10	1	1	632	28	24	7
—	ALTRI DELITTI	918	111	127	43	1	1	1.046	155	67	12
62 a 78	Contro la moralità e il buon costume	220	41	35	13	—	—	255	54	6	—
277 a 285	Violenza, resistenza, oltraggio	731	57	67	10	1	—	799	67	25	4
	TOTALE DELITTI	8.758	433	768	136	9	4	9.535	573	391	88
	CONTRAVVENZIONI	1.001	149	117	47	6	5	1.124	201	64	17
	ETÀ DA 21 A 29 ANNI										
1 a 47	CONTRO LA PERSONA	954	52	778	67	30	7	1.762	126	82	5
2, 3, 5, 8	Omicidio volontario	261	11	253	14	12	3	526	28	11	1
90 a 118	CONTRO IL PATRIMONIO	6.286	271	3.232	229	81	18	9.599	518	479	115
90 a 93	Furto	5.192	236	2.476	174	61	17	7.729	427	424	104
94 a 97	Rapina, estorsione, ecc.	730	12	431	31	8	1	1.169	44	43	5
—	ALTRI DELITTI	1.883	218	1.507	193	48	17	3.438	428	172	28
62 a 78	Contro la moralità e il buon costume	555	101	480	75	20	5	1.025	181	22	4
277 a 285	Violenza, resistenza, oltraggio	1.168	82	608	60	17	5	1.793	147	84	13
	TOTALE DELITTI	10.291	623	6.125	549	176	47	16.592	1.219	817	161
	CONTRAVVENZIONI	1.235	299	1.381	228	46	29	3.662	556	160	31

Segue Tav. 144 — Entrati dallo stato di libertà

Segue C — STATO CIVILE E CITTADINANZA STRANIERA

N. d'ordine	REATI	Stato civile: Celibi o nubili MF	Celibi o nubili F	Coniugati MF	Coniugati F	Vedovi o separati MF	Vedovi o separati F	Totale MF	Totale F	Cittadinanza straniera MF	Cittadinanza straniera F
	ETÀ DA 30 A 49 ANNI										
1 a 47	CONTRO LA PERSONA	448	39	1.635	142	84	23	2.167	204	54	5
2, 3, 5, 8	Omicidio volontario	140	6	551	41	31	8	722	55	4	—
90 a 118	CONTRO IL PATRIMONIO	1.869	167	3.814	378	213	44	5.896	589	266	70
90 a 93	Furto	1.430	133	2.495	295	132	26	4.057	454	236	64
94 a 97	Rapina, estorsione, ecc.	162	5	459	34	25	9	646	48	19	2
—	ALTRI DELITTI	939	157	3.583	366	207	69	4.729	592	117	14
62 a 78	Contro la moralità e il buon costume	340	80	874	139	73	33	1.287	252	14	1
277 a 285	Violenza, resistenza, oltraggio	452	45	1.108	73	61	16	1.621	134	57	12
	TOTALE DELITTI	3.708	408	10.140	959	565	152	14.413	1.519	494	101
	CONTRAVVENZIONI	1.151	134	2.428	191	178	52	3.757	377	96	15
	ETÀ DA 50 ANNI E OLTRE										
1 a 47	CONTRO LA PERSONA	55	8	462	37	72	11	589	56	4	—
2, 3, 5, 8	Omicidio volontario	18	1	171	9	43	4	232	14	—	—
90 a 118	CONTRO IL PATRIMONIO	248	28	645	74	146	37	1.039	139	53	20
90 a 93	Furto	194	23	420	49	91	24	705	96	42	18
94 a 97	Rapina, estorsione, ecc.	13	2	47	2	10	4	70	8	4	1
—	ALTRI DELITTI	174	34	867	87	175	62	1.216	183	16	2
62 a 78	Contro la moralità e il buon costume	79	16	275	36	77	28	431	80	6	2
277 a 285	Violenza, resistenza, oltraggio	58	7	174	14	26	5	258	26	8	1
	TOTALE DELITTI	535	77	2.148	212	419	115	3.102	404	81	23
	CONTRAVVENZIONI	186	14	565	24	96	15	847	53	12	5
	TOTALE										
1 a 47	CONTRO LA PERSONA	2.411	152	2.978	263	188	42	5.577	457	183	13
2, 3, 5, 8	Omicidio volontario	670	28	1.013	68	87	16	1.770	112	18	3
90 a 118	CONTRO IL PATRIMONIO	23.618	1.041	8.300	813	450	104	32.368	1.958	1.253	357
90 a 93	Furto	20.693	922	5.906	615	293	71	26.892	1.608	1.104	323
94 a 97	Rapina, estorsione, ecc.	1.996	51	1.002	87	44	15	3.042	153	98	21
—	ALTRI DELITTI	4.389	589	6.109	705	433	150	10.931	1.444	385	60
62 a 78	Contro la moralità e il buon costume	1.287	254	1.640	267	170	66	3.097	587	49	7
277 a 285	Violenza, resistenza, oltraggio	2.967	234	1.975	168	105	26	5.047	428	185	30
	TOTALE DELITTI	33.385	2.016	19.362	1.949	1.176	322	53.923	4.287	2.006	460
	CONTRAVVENZIONI	4.814	616	4.515	508	328	103	9.657	1.227	349	75

Segue Tav. 144 — Entrati dallo stato di libertà

D — ISTRUZIONE, SESSO, ETÀ E REATO

N. d'ordine	REATI	Istruzione: Analfabeti MF	Analfabeti F	Elementare MF	Elementare F	Media MF	Media F	Universitaria MF	Universitaria F	Totale MF	Totale F
	ETÀ DA 14 A 17 ANNI										
1 a 47	CONTRO LA PERSONA	114	14	172	13	82	5	1	1	369	33
2, 3, 5, 8	Omicidio volontario	35	3	41	2	20	2	—	—	96	7
90 a 118	CONTRO IL PATRIMONIO	3.018	241	4.400	112	1.399	40	17	6	8.834	399
90 a 93	Furto	2.851	223	4.074	103	1.287	30	16	6	8.223	362
94 a 97	Rapina, estorsione, ecc.	154	13	277	6	93	6	1	—	525	25
—	ALTRI DELITTI	118	8	258	49	126	29	—	—	502	86
62 a 78	Contro la moralità e il buon costume	16	2	62	12	21	6	—	—	99	20
277 a 285	Violenza, resistenza, oltraggio	153	5	253	35	169	14	1	—	576	54
	TOTALE DELITTI	3.403	268	5.083	209	1.776	88	19	7	10.281	572
	CONTRAVVENZIONI	70	7	136	24	59	8	2	1	267	40
	ETÀ DA 18 A 20 ANNI										
1 a 47	CONTRO LA PERSONA	121	5	385	24	180	9	4	—	690	38
2, 3, 5, 8	Omicidio volontario	41	—	108	6	45	2	—	—	194	8
90 a 118	CONTRO IL PATRIMONIO	912	132	4.521	113	1.552	65	15	3	7.000	313
90 a 93	Furto	817	122	4.010	90	1.337	54	14	3	6.178	269
94 a 97	Rapina, estorsione, ecc.	80	7	388	15	163	6	1	—	632	28
—	ALTRI DELITTI	124	13	587	94	331	48	4	—	1.046	155
62 a 78	Contro la moralità e il buon costume	34	2	160	42	60	10	1	—	255	54
277 a 285	Violenza, resistenza, oltraggio	77	4	464	36	249	26	9	1	799	67
	TOTALE DELITTI	1.234	154	5.957	267	2.312	148	32	4	9.535	573
	CONTRAVVENZIONI	129	28	732	123	263	50	—	—	1.124	201
	ETÀ DA 21 A 29 ANNI										
1 a 47	CONTRO LA PERSONA	309	24	1.121	82	321	20	11	—	1.762	126
2, 3, 5, 8	Omicidio volontario	103	5	341	18	81	5	1	—	526	28
90 a 11	CONTRO IL PATRIMONIO	1.361	224	6.300	195	1.894	86	44	13	9.599	518
90 a 93	Furto	1.170	200	5.098	152	1.431	65	30	10	7.729	427
94 a 97	Rapina, estorsione, ecc.	146	18	764	17	253	8	6	1	1.169	44
—	ALTRI DELITTI	410	50	2.177	278	821	96	30	4	3.438	428
62 a 78	Contro la moralità e il buon costume	159	25	678	129	184	27	4	—	1.025	181
277 a 285	Violenza, resistenza, oltraggio	217	19	1.072	88	486	39	18	1	1.793	147
	TOTALE DELITTI	2.297	317	10.670	643	3.522	241	103	18	16.592	1.219
	CONTRAVVENZIONI	514	81	2.435	375	698	97	15	3	3.662	556

Segue Tav. 144 — Entrati dallo stato di libertà

Segue D — ISTRUZIONE, SESSO, ETÀ E REATO

N. d'ordine	REATI	Istruzione: Analfabeti MF	Analfabeti F	Elementare MF	Elementare F	Media MF	Media F	Universitaria MF	Universitaria F	Totale MF	Totale F
	ETÀ DA 30 a 49 ANNI										
1 a 47	CONTRO LA PERSONA	645	78	1.290	110	205	14	27	2	2.167	204
2, 3, 5, 8	Omicidio volontario	227	20	430	30	56	4	9	1	722	55
90 a 118	CONTRO IL PATRIMONIO	1.144	227	3.651	284	1.028	73	73	5	5.896	589
90 a 93	Furto	863	184	2.565	214	591	51	38	5	4.057	454
94 a 97	Rapina, estorsione, ecc.	137	20	394	21	107	7	8	—	646	48
—	ALTRI DELITTI	944	144	2.885	356	833	85	67	7	4.729	592
62 a 78	Contro la moralità e il buon costume	269	59	837	159	174	33	7	1	1.287	252
277 a 285	Violenza, resistenza, oltraggio	306	31	1.042	77	258	26	15	—	1.621	134
	TOTALE DELITTI	3.039	480	8.868	827	2.324	198	182	14	14.413	1.519
	CONTRAVVENZIONI	939	114	2.387	230	401	29	30	4	3.757	377
	ETÀ DA 50 ANNI E OLTRE										
1 a 47	CONTRO LA PERSONA	264	37	288	17	31	1	6	1	589	56
2, 3, 5, 8	Omicidio volontario	110	5	110	9	9	—	3	—	232	14
90 a 118	CONTRO IL PATRIMONIO	293	60	593	65	143	12	10	2	1 039	139
90 a 93	Furto	213	42	416	44	72	9	4	1	705	96
94 a 97	Rapina, estorsione, ecc.	21	3	39	5	10	—	—	—	70	8
—	ALTRI DELITTI	317	48	644	109	216	24	39	2	1.216	183
62 a 78	Contro la moralità e il buon costume	129	23	229	45	66	12	7	—	431	80
277 a 285	Violenza, resistenza, oltraggio	81	7	142	16	31	3	4	—	258	26
	TOTALE DELITTI	955	152	1.667	207	421	40	59	5	3.102	404
	CONTRAVVENZIONI	329	26	435	25	76	2	7	—	847	53
	TOTALE										
1 a 47	CONTRO LA PERSONA	1.453	158	3.256	246	819	49	49	4	5.577	457
2, 3, 5, 8	Omicidio volontario	516	33	1.030	65	211	13	13	1	1.770	112
90 a 118	CONTRO IL PATRIMONIO	6.728	884	19.465	769	6.016	276	159	29	32.368	1.958
90 a 93	Furto	5.914	771	16.163	603	4.713	209	102	25	26.892	1.608
94 a 97	Rapina, estorsione, ecc.	538	61	1.862	64	626	27	16	1	3.042	153
—	ALTRI DELITTI	1.913	263	6.551	886	2.327	282	140	13	10.931	1.444
62 a 78	Contro la moralità e il buon costume	607	111	1.966	387	505	88	19	1	3.097	587
277 a 285	Violenza, resistenza, oltraggio	834	66	2.973	252	1.193	108	47	2	5.047	428
	TOTALE DELITTI	10.928	1.371	32.245	2.153	10.355	715	395	48	53.923	4.287
	CONTRAVVENZIONI	1.981	256	6.125	777	1.497	186	54	8	9.657	1.227

Segue Tav. 144 — Entrati dallo stato di libertà

E — PRECEDENTI GIUDIZIARI, BENEFICI PRECEDENTEMENTE GODUTI E REATO

N. d'ordine	REATI	Totale	Mai condannati	Precedentemente condannati	Benefici precedentemente goduti: Nessuno	Amnistia sola	Indulto solo	Grazia sola	Amnistia e indulto	Amnistia o indulto e grazia
1 a 47	**Contro la persona**	5.577	3.999	1.578	1.484	23	45	1	25	—
1 a 10	CONTRO LA VITA	2.124	1.548	576	549	4	18	—	5	—
1	Strage	3	—	3	3	—	—	—	—	—
2, 3, 5, 8	Omicidio volontario	1.770	1.256	514	493	3	14	—	4	—
4	Infanticidio per causa di onore	12	10	2	2	—	—	—	—	—
6, 7	Omicidio preterintenzionale	49	33	16	15	—	—	—	1	—
9, 10	Omicidio colposo	290	249	41	36	1	4	—	—	—
11 a 45	CONTRO L'INCOLUMITÀ E LA LIBERTÀ INDIVIDUALE	3.440	2.440	1.000	933	19	27	1	20	—
11	Percosse	14	9	5	2	2	1	—	—	—
12 a 14	Lesioni personali volontarie	1.081	694	387	359	6	14	1	7	—
15 a 17	Lesioni personali colpose	42	27	15	14	—	1	—	—	—
18 a 22	Rissa, abbandono d'incapace, ecc.	1.466	1.168	298	281	7	3	—	7	—
23 a 45	Violenza privata, minaccia, ecc.	837	542	295	277	4	8	—	6	—
46, 47	INGIURIE E DIFFAMAZIONI	13	11	2	2	—	—	—	—	—
48 a 89	**Contro la famiglia, la moralità e il buon costume**	3.982	2.550	1.432	1.306	28	73	2	23	—
48 a 61	CONTRO LA FAMIGLIA	836	519	317	289	11	10	—	7	—
51	Violazione obblighi assistenza familiare	330	205	125	117	3	3	—	2	—
52	Maltrattamenti in famiglia	459	280	179	161	8	6	—	4	—
48 a 50, 53 a 61	Adulterio, bigamia, ecc.	47	34	13	11	—	1	—	1	—
62 a 78	CONTRO LA MORALITÀ E IL BUON COSTUME	3.097	1.995	1.102	1.004	17	63	2	16	—
62	Violenza carnale	576	389	187	164	2	16	—	5	—
63	Atti di libidine violenti	350	243	107	91	3	12	—	1	—
64	Atti osceni	716	478	238	227	3	6	—	2	—
65 a 78	Corruzione di minorenni, ecc.	1.455	885	570	522	9	29	2	8	—
79 a 89	CONTRO L'INTEGRITÀ E LA SANITÀ DELLA STIRPE	49	36	13	13	—	—	—	—	—
90 a 118	**Contro il patrimonio**	32.368	22.588	9.780	9.009	144	485	3	136	3
90 a 93	FURTO	26.892	19.127	7.765	7 194	101	368	3	97	2
90 a 92	Furto semplice	3.397	2.419	978	935	11	20	—	12	—
93	Furto aggravato	23.495	16.708	6.787	6.259	90	348	3	85	2
94 a 109	RAPINA E DANNI	3.245	2.212	1.033	951	15	55	—	12	—
94 a 97	Rapina, estorsione, sequestro di persona	3.042	2.091	951	872	13	55	—	11	—
98 a 109	Danni a cose, animali, terreni, ecc.	203	121	82	79	2	—	—	1	—
110 a 118	TRUFFA ED ALTRE FRODI	2.231	1.249	982	864	28	62	—	27	1
110	Truffa	1.100	569	531	467	16	31	—	17	—
111	Appropriazione indebita	161	97	64	57	2	2	—	2	1
112	Ricettazione	907	549	358	313	9	28	—	8	—
113 a 118	Insolvenza fraudolenta, ecc.	63	34	29	27	1	1	—	—	—
119 a 212	**Contro l'economia e la fede pubblica**	938	629	309	280	8	16	—	5	—
119 a 134	CONTRO L'ECONOMIA PUBBLICA, L'INDUSTRIA E IL COMMERCIO	20	9	11	8	2	1	—	—	—
119	Frode nell'esercizio del commercio	10	3	7	6	1	—	—	—	—
120	Vendita sostanze alimentari non genuine	2	1	1	1	—	—	—	—	—
121 a 134	Arbitraria invasione aziende, ecc.	8	5	3	1	1	1	—	—	—
135 a 162	CONTRO L'INCOLUMITÀ PUBBLICA	295	226	69	67	—	2	—	—	—
163 a 212	CONTRO LA FEDE PUBBLICA	623	394	229	205	6	13	—	5	—
163 a 174	Falsità in monete	237	165	72	68	—	2	—	2	—
175 a 182	Falsità in sigilli	31	11	20	17	2	1	—	—	—
183 a 212	Falsità in atti e persone	355	218	137	120	4	10	—	3	—
213 a 373	**Contro lo Stato, le altre istituzioni sociali e l'ordine pubblico**	7.395	5.425	1.970	1.826	32	91	1	20	—
213 a 270	CONTRO LA PERSONALITÀ DELLO STATO	118	91	27	27	—	—	—	—	—
277 a 318	CONTRO LA PUBBLICA AMMINISTRAZIONE	5.398	3.957	1.441	1.336	31	58	1	15	—
277 a 285	Violenza, resistenza, oltraggio	5.047	3.707	1.340	1.240	28	56	1	15	—
286 a 294	Peculato, malversazione, ecc.	126	114	12	11	—	1	—	—	—
295 a 318	Omissione atti di ufficio, ecc.	225	136	89	85	3	1	—	—	—
319 a 354	CONTRO L'AMMINISTRAZIONE DELLA GIUSTIZIA	1.068	786	282	265	1	15	—	1	—
355 a 366	CONTRO IL SENTIMENTO RELIGIOSO, ECC.	7	6	1	1	—	—	—	—	—
367 a 373	CONTRO L'ORDINE PUBBLICO	804	585	219	197	—	18	—	4	—
—	**Altri delitti**	3.663	2.550	1.113	1.027	17	43	4	22	—
	TOTALE DELITTI	53.923	37.741	16.182	14.932	252	753	11	231	3
	CONTRAVVENZIONI	9.657	4.999	4.658	4.363	115	117	1	61	1
	TOTALE GENERALE	63.580	42.740	20 840	19.295	367	870	12	292	4

Segue Tav. 144 — Entrati dallo stato di libertà

F — ATTIVITÀ ECONOMICA, POSIZIONE PROFESSIONALE, ETÀ E REATO

N. d'ordine	REATI	OCCUPATI																								NON OCCUPATI O IN CONDIZIONI NON PROFESSIONALI			
		Agricoltura						Industria						Altre attività						Totale									
		Imprenditori o liberi professionisti	dirigenti o impiegati	lavoratori in proprio	lavoratori dipendenti	coadiuvanti	Totale	imprenditori o liberi professionisti	dirigenti o impiegati	lavoratori in proprio	lavoratori dipendenti	coadiuvanti	Totale	imprenditori o liberi professionisti	dirigenti o impiegati	lavoratori in proprio	lavoratori dipendenti	coadiuvanti	Totale	imprenditori o liberi professionisti	dirigenti o impiegati	lavoratori in proprio	lavoratori dipendenti	coadiuvanti	Totale	Disoccupati	In cerca di prima occupazione	Casalinghe, studenti, ecc.	Totale
	ETÀ DA 14 A 17 ANNI																												
1 a 47	CONTRO LA PERSONA	—	—	6	15	—	21	1	—	15	113	—	129	—	1	5	32	—	38	1	1	26	160	—	188	49	10	122	181
2, 3, 5, 8	Omicidio volontario	—	—	3	10	—	13	—	—	6	32	—	38	—	—	2	7	—	9	—	—	11	49	—	60	14	1	21	36
90 a 118	CONTRO IL PATRIMONIO	1	2	56	161	—	220	2	55	322	3.330	3	3.712	2	39	226	921	2	1.190	5	96	604	4.412	5	5.122	1.376	164	2.172	3.712
90 a 93	Furto	1	1	51	149	—	202	2	51	306	3.090	3	3.452	2	31	207	865	2	1.107	5	83	564	4.104	5	4.761	1.266	150	2.046	3.462
94 a 97	Rapina, estorsione, ecc.	—	—	4	11	—	15	—	3	15	212	—	230	—	8	14	50	—	72	—	11	33	273	—	317	96	11	101	208
—	ALTRI DELITTI	—	—	8	15	—	23	1	3	16	166	—	186	1	4	16	38	—	59	2	7	40	219	—	268	57	4	173	234
62 a 78	Contro la moralità e il buon costume	—	—	3	2	—	5	—	—	—	36	—	36	—	—	1	8	—	9	—	—	4	46	—	50	15	—	34	49
277 a 285	Violenza, resistenza, oltraggio	1	—	3	8	—	12	—	4	17	192	—	213	—	1	17	65	—	83	1	5	37	265	—	308	68	8	192	268
	TOTALE DELITTI	2	2	73	199	—	276	4	62	370	3.801	3	4.240	3	45	264	1.056	2	1.370	9	109	707	5.056	5	5.886	1.550	186	2.659	4.395
	CONTRAVVENZIONI	—	—	3	11	—	14	—	—	7	92	—	99	1	1	9	23	—	34	1	1	19	126	—	147	39	3	78	120
	ETÀ DA 18 A 20 ANNI																												
1 a 47	CONTRO LA PERSONA	—	—	12	30	—	42	3	8	29	298	—	338	1	11	27	49	—	88	4	19	68	377	—	468	70	2	150	222
2, 3, 5, 8	Omicidio volontario	—	—	5	10	—	15	—	2	10	86	—	98	—	4	9	18	—	31	—	6	24	114	—	144	18	—	32	50
90 a 118	CONTRO IL PATRIMONIO	—	5	44	195	3	247	28	62	169	3.284	4	3.547	12	75	224	579	1	891	40	142	437	4.058	8	4.685	1.261	57	997	2.315
90 a 93	Furto	—	5	39	173	3	220	26	54	145	2.908	2	3.135	9	70	107	495	1	762	35	129	371	3.576	6	4.117	1.135	56	870	2.061
94 a 97	Rapina, estorsione, ecc.	—	—	2	17	—	19	1	7	15	278	2	303	1	2	29	69	—	101	2	9	46	364	2	423	108	1	100	209
—	ALTRI DELITTI	1	—	9	21	—	31	5	9	29	385	—	428	2	23	44	90	—	159	8	32	82	496	—	618	134	3	291	428
62 a 78	Contro la moralità e il buon costume	—	—	—	9	—	9	3	2	7	99	—	111	—	2	9	20	—	31	3	4	16	128	—	151	26	—	78	104
277 a 285	Violenza, resistenza, oltraggio	—	—	3	19	—	22	4	5	11	332	—	352	2	8	32	59	1	102	6	13	46	410	1	476	124	6	193	323
	TOTALE DELITTI	1	5	68	265	3	342	40	84	238	4.299	4	4.665	17	117	327	777	2	1.240	58	206	633	5.341	9	6.247	1.589	68	1.631	3.288
	CONTRAVVENZIONI	—	—	5	24	—	29	7	6	22	451	1	487	2	9	32	74	—	117	9	15	59	549	1	633	169	4	318	491
	ETÀ DA 21 A 29 ANNI																												
1 a 47	CONTRO LA PERSONA	3	2	41	89	1	136	15	25	70	735	2	847	7	34	117	182	1	341	25	61	228	1.006	4	1.324	204	5	229	438
2, 3, 5, 8	Omicidio volontario	1	1	27	40	—	69	3	4	22	223	1	253	2	3	34	50	1	90	6	8	83	313	2	412	68	1	45	114
90 a 118	CONTRO IL PATRIMONIO	1	6	93	335	—	435	59	117	375	4.067	8	4.626	39	177	630	929	3	1.778	99	300	1.098	5.331	11	6.839	1.713	22	1.025	2.760
90 a 93	Furto	1	5	69	281	—	356	47	90	284	3.358	5	3.784	24	110	441	746	2	1.323	72	205	794	4.385	7	5.463	1.405	15	846	2.266
94 a 97	Rapina, estorsione, ecc.	—	1	13	49	—	63	3	14	47	477	3	544	4	34	95	98	—	231	7	49	155	624	3	838	208	5	118	331
—	ALTRI DELITTI	2	4	60	107	—	173	23	48	143	1.261	3	1.478	36	113	282	360	2	793	61	165	485	1.728	5	2.444	428	3	563	994
62 a 78	Contro la moralità e il buon costume	—	—	12	28	—	40	6	8	48	379	3	444	4	22	72	94	—	192	10	30	132	501	3	676	137	1	211	349
277 a 285	Violenza, resistenza, oltraggio	—	—	22	59	1	82	15	31	61	735	1	843	14	61	101	184	—	360	29	92	184	978	2	1.285	211	8	289	508
	TOTALE DELITTI	6	12	216	590	2	826	112	221	649	6.798	14	7.794	96	385	1.130	1.655	6	3.272	214	618	1.995	9.043	22	11.892	2.556	38	2.106	4.700
	CONTRAVVENZIONI	3	1	61	130	—	195	20	26	155	1.408	2	1.608	15	60	213	299	2	589	38	87	429	1.834	4	2.392	549	10	711	1.270

Segue Tav. 144 — Entrati dallo stato di libertà

Segue F — ATTIVITÀ ECONOMICA, POSIZIONE PROFESSIONALE, ETÀ E REATO

N. d'ordine	REATI	OCCUPATI																								NON OCCUPATI O IN CONDIZIONI NON PROFESSIONALI			
		Agricoltura						Industria						Altre attività						Totale									
		imprenditori o liberi professionisti	dirigenti o impiegati	lavoratori in proprio	lavoratori dipendenti	Coadiuvanti	Totale	imprenditori o liberi professionisti	dirigenti o impiegati	lavoratori in proprio	lavoratori dipendenti	coadiuvanti	Totale	imprenditori o liberi professionisti	dirigenti o impiegati	lavoratori in proprio	lavoratori dipendenti	coadiuvanti	Totale	imprenditori o liberi professionisti	dirigenti o impiegati	lavoratori in proprio	lavoratori dipendenti	coadiuvanti	Totale	Disoccupati	In cerca di prima occupazione	Casalinghe, studenti, ecc.	Totale
		ETÀ DA 30 A 49 ANNI																											
1 a 47	CONTRO LA PERSONA	1	6	106	205	2	320	17	14	100	735	4	870	23	55	181	197	7	463	41	75	387	1.137	13	1.653	229	2	283	514
2, 3, 5, 8	Omicidio volontario	—	4	44	92	2	142	6	5	32	234	1	278	5	22	59	50	2	138	11	31	135	376	5	558	79	1	84	164
90 a 118	CONTRO IL PATRIMONIO	3	13	156	333	1	506	50	72	242	1.887	5	2.256	63	189	724	531	7	1.514	116	274	1.122	2.751	13	4.276	870	1	749	1.620
90 a 93	Furto	1	12	106	242	—	361	28	47	143	1.408	4	1.630	27	97	362	347	4	837	56	156	611	1.997	8	2.828	644	—	585	1.229
94 a 97	Rapina, estorsione, ecc.	1	1	13	54	—	69	6	8	26	211	—	251	5	29	68	74	3	179	12	38	107	339	3	499	90	—	57	147
—	ALTRI DELITTI	4	6	105	262	2	379	37	60	240	1.386	3	1.725	63	219	628	477	6	1.393	104	285	973	2.125	11	3.498	556	4	671	1.231
62 a 78	Contro la moralità e il buon costume	1	1	19	76	—	97	6	12	45	427	—	490	6	42	107	104	1	260	13	55	171	607	1	847	152	1	287	440
277 a 285	Violenza, resistenza, oltraggio	2	1	47	82	1	133	18	14	71	596	1	700	17	56	163	176	4	416	37	71	281	854	6	1.249	192	—	180	372
	TOTALE DELITTI	10	26	414	882	6	1.338	122	160	653	4.604	13	5.552	166	519	1.696	1.381	24	3.786	298	705	2.763	6.867	43	10.676	1.847	7	1.883	3.737
	CONTRAVVENZIONI	1	6	113	269	3	392	24	27	156	1.345	7	1.559	31	55	341	285	5	717	56	88	610	1.899	15	2.668	536	1	552	1.089
		ETÀ DA 50 ANNI E OLTRE																											
1 a 47	CONTRO LA PERSONA	—	1	40	82	—	123	4	2	11	119	—	136	2	9	49	21	—	81	6	12	100	222	—	340	37	—	212	249
2, 3, 5, 8	Omicidio volontario	—	1	14	42	—	57	—	—	4	38	—	42	1	3	11	8	—	23	1	4	29	88	—	122	12	—	98	110
90 a 118	CONTRO IL PATRIMONIO	1	—	52	71	—	124	9	6	32	220	2	269	9	36	101	50	1	197	19	42	185	341	3	590	124	—	325	449
90 a 93	Furto	—	—	28	49	—	77	4	4	18	175	2	203	2	14	39	39	1	95	6	18	85	263	3	375	91	—	239	330
94 a 97	Rapina, estorsione, ecc.	—	—	6	8	—	14	—	—	3	14	—	17	1	3	9	3	—	16	1	3	18	25	—	47	7	—	16	23
—	ALTRI DELITTI	1	1	69	71	1	143	13	8	41	184	1	247	31	62	147	47	3	290	45	71	257	302	5	680	97	—	439	536
62 a 78	Contro la moralità e il buon costume	—	—	15	26	—	41	1	2	12	65	1	81	9	17	37	19	1	83	10	19	64	110	2	205	30	—	196	226
277 a 285	Violenza, resistenza, oltraggio	—	—	10	20	—	30	—	3	11	55	—	69	1	9	23	18	—	51	1	12	44	93	—	150	32	1	75	108
	TOTALE DELITTI	2	2	171	244	1	420	26	19	95	578	3	721	43	116	320	136	4	619	71	137	586	958	8	1.760	290	1	1.051	1.342
	CONTRAVVENZIONI	1	—	58	68	1	128	6	4	34	181	1	226	5	9	78	29	3	124	12	13	170	278	5	478	103	—	266	369
		TOTALE																											
1 a 47	CONTRO LA PERSONA	4	9	205	421	3	642	40	49	225	2.000	6	2.320	33	110	379	481	8	1.011	77	168	809	2.902	17	3.973	589	19	996	1.604
2, 3, 5, 8	Omicidio volontario	1	6	93	194	2	296	9	11	74	613	2	709	8	32	115	133	3	291	18	49	282	940	7	1.296	191	3	280	474
90 a 118	CONTRO IL PATRIMONIO	6	26	401	1.095	4	1.532	148	312	1.140	12788	22	14.410	125	516	1.905	3.010	14	5.570	279	854	3.446	16.893	40	21.512	5.344	244	5.268	10.856
90 a 93	Furto	3	23	293	894	3	1.216	107	246	896	10939	16	12.204	64	322	1.236	2.492	10	4.124	174	591	2.425	14.325	29	17.544	4.541	221	4.586	9.348
94 a 97	Rapina, estorsione, ecc.	1	2	38	139	—	180	10	32	106	1.192	5	1.345	11	76	215	294	3	599	22	110	359	1.625	8	2.124	509	17	392	918
—	ALTRI DELITTI	8	11	251	476	3	749	79	128	469	3.382	7	4.065	133	421	1.117	1.012	11	2.694	220	560	1.837	4.870	21	7.508	1.272	14	2.137	3.423
62 a 78	Contro la moralità e il buon costume	1	1	49	141	—	192	16	24	112	1.006	4	1.162	19	83	226	245	2	575	36	108	387	1.392	6	1.929	360	2	806	1.168
277 a 285	Violenza, resistenza, oltraggio	3	1	85	188	2	279	37	57	171	1.910	2	2.177	34	135	336	502	5	1.012	74	193	592	2.600	9	3.468	627	23	929	1.579
	TOTALE DELITTI	21	47	942	2.180	12	3.202	304	546	2.005	20080	37	22.972	325	1.182	3.737	5.005	38	10.287	650	1.775	6.684	27.265	87	36.461	7.832	300	9.330	17.462
	CONTRAVVENZIONI	5	7	240	502	4	758	57	63	374	3.474	11	3.979	54	134	673	710	10	1.581	116	204	1.287	4.686	25	6.318	1.396	18	1.925	3.339

Tav. 145 — Entrati dallo stato di libertà secondo la regione in cui il reato fu commesso, la regione di nascita e la regione di residenza

REGIONI	Regioni in cui il reato fu commesso: Piemonte	Valle d'Aosta	Lombardia	Trentino-Alto Adige	Veneto	Friuli-Venezia Giulia	Liguria	Emilia-Romagna	Toscana	Umbria	Marche
Di nascita											
Piemonte	1.833	6	190	10	34	9	152	35	57	4	5
Valle d'Aosta	7	21	8	—	1	—	3	7	—	—	—
Lombardia	244	—	4.183	52	141	32	170	191	59	9	16
Trentino Alto-Adige	13	—	44	677	62	5	6	18	5	1	1
Bolzano-Bozen	*10*	—	*18*	*487*	*30*	*3*	*3*	*10*	*3*	*1*	—
Trento	*3*	—	*26*	*190*	*32*	*2*	*3*	*8*	*2*	—	*1*
Veneto	268	3	447	94	2.140	92	73	135	41	1	8
Friuli-Venezia Giulia	23	—	63	30	64	674	21	16	16	4	2
Liguria	66	1	66	3	13	3	913	27	53	4	—
Emilia-Romagna	87	4	281	13	62	10	92	1.758	69	2	12
Toscana	46	—	74	7	28	6	120	69	1.274	7	6
Umbria	10	—	25	1	5	1	9	16	34	166	17
Marche	10	—	40	1	7	7	17	52	30	6	320
Lazio	33	—	132	6	35	11	69	88	119	53	21
Abruzzi	18	—	77	4	12	2	46	51	26	8	25
Molise	10	—	33	1	3	2	3	18	6	2	1
Campania	320	1	708	28	60	42	229	266	232	17	36
Puglia	652	2	1.073	11	72	25	143	156	88	7	48
Basilicata	169	—	173	6	13	4	55	41	47	—	6
Calabria	564	9	690	22	33	18	310	103	73	5	8
Sicilia	862	4	1.287	14	70	20	395	268	258	7	21
Sardegna	239	2	297	8	23	12	267	68	93	7	10
Italia	5.474	53	9.891	988	2.878	975	3.093	3.383	2.580	310	563
Estero	206	1	546	149	314	296	450	282	229	24	26
TOTALE	5.680	54	10.437	1.137	3.192	1.271	3.543	3.665	2.809	334	589
Di residenza											
Piemonte	4.705	6	320	5	34	13	171	70	79	6	5
Valle d'Aosta	9	43	5	—	1	—	3	1	—	—	—
Lombardia	291	2	7.887	40	153	30	186	276	70	6	18
Trentino-Alto Adige	2	—	37	877	53	5	7	16	2	—	1
Bolzano-Bozen	*1*	—	*17*	*659*	*25*	*3*	*4*	*9*	*1*	—	*1*
Trento	*1*	—	*20*	*218*	*28*	*2*	*3*	*7*	*1*	—	—
Veneto	23	—	122	42	2.443	64	24	72	28	2	4
Friuli-Venezia Giulia	6	—	23	15	48	898	9	10	9	2	2
Liguria	86	—	102	2	14	3	2.214	39	54	1	7
Emilia-Romagna	16	1	155	9	55	9	42	2.400	51	2	28
Toscana	14	1	40	6	19	5	74	56	1.899	12	5
Umbria	2	—	8	—	2	1	4	10	16	197	9
Marche	—	—	18	1	5	2	3	32	8	8	366
Lazio	29	—	85	7	24	15	66	85	145	68	31
Abruzzi	8	—	26	2	6	2	21	36	12	4	20
Molise	3	—	2	—	1	—	1	4	—	1	—
Campania	55	—	287	15	33	24	93	108	113	7	20
Puglia	84	—	246	7	26	12	33	77	25	4	33
Basilicata	8	—	39	1	1	3	9	16	7	—	2
Calabria	77	1	163	6	10	5	55	44	22	1	2
Sicilia	130	—	399	7	29	8	74	84	96	2	15
Sardegna	36	—	100	2	7	4	88	21	31	1	1
Italia	5.584	54	10.064	1.044	2.964	1.103	3.177	3.457	2.667	324	569
Estero	96	—	373	93	228	168	366	208	142	10	20
TOTALE	5.680	54	10.437	1.137	3.192	1.271	3.543	3.665	2.809	334	589

Segue **Tav. 145 — Entrati dallo stato di libertà secondo la regione in cui il reato fu commesso la regione di nascita e la regione di residenza**

REGIONI	Regioni in cui il reato fu commesso: Lazio	Abruzzi	Molise	Campania	Puglia	Basilicata	Calabria	Sicilia	Sardegna	Italia	Estero	Totale
Di nascita												
Piemonte	23	1	3	8	14	—	2	5	4	2.395	—	2.395
Valle d'Aosta	—	—	—	—	—	—	—	—	—	47	—	47
Lombardia	50	6	5	15	9	1	3	15	3	5.204	—	5.204
Trentino-Alto Adige	4	—	—	3	1	—	—	—	—	840	—	840
Bolzano-Bozen	*4*	—	—	*1*	—	—	—	—	—	*570*	—	*570*
Trento	—	—	—	*2*	*1*	—	—	—	—	*270*	—	*270*
Veneto	38	5	2	15	14	—	5	6	4	3.391	—	3.391
Friuli-Venezia Giulia	12	2	—	8	2	1	1	1	—	940	—	940
Liguria	23	—	1	13	6	—	3	5	4	1.204	—	1.204
Emilia-Romagna	48	12	2	17	16	2	1	6	4	2.498	—	2.498
Toscana	49	2	2	9	6	—	3	6	7	1.721	—	1.721
Umbria	78	—	—	3	—	—	1	—	2	368	—	368
Marche	75	16	1	2	6	—	—	4	—	594	—	594
Lazio	3.558	37	2	43	13	—	8	21	3	4.252	—	4.252
Abruzzi	156	523	4	11	9	—	1	5	2	980	—	980
Molise	42	24	116	14	8	1	1	1	—	286	—	286
Campania	500	34	26	7.616	76	24	27	33	12	10.287	—	10.287
Puglia	228	50	18	71	4.237	57	26	11	11	6.986	1	6.987
Basilicata	48	3	—	29	44	249	15	2	2	906	—	906
Calabria	250	9	3	63	37	8	2.481	72	4	4.762	—	4.762
Sicilia	285	8	2	66	43	3	96	6.072	19	9.800	—	9.800
Sardegna	236	5	—	13	4	1	1	10	1.593	2.889	—	2.889
Italia	5.703	737	187	8.019	4.545	347	2.675	6.275	1.674	60.350	1	60.351
Estero	330	22	2	150	44	3	20	103	31	3.228	1	3.229
TOTALE	6.033	759	189	8.169	4.589	350	2.695	6.378	1.705	63.578	2	63.580
Di residenza												
Piemonte	36	2	3	27	35	2	20	41	9	5.589	—	5.589
Valle d'Aosta	—	—	—	—	—	—	1	—	—	63	—	63
Lombardia	48	10	12	21	36	5	23	50	7	9.171	—	9.171
Trentino-Alto Adige	1	—	1	3	1	—	—	—	—	1.006	—	1.006
Bolzano-Bozen	*1*	—	—	*2*	—	—	—	—	—	*723*	—	*723*
Trento	—	—	*1*	*1*	*1*	—	—	—	—	*283*	—	*283*
Veneto	9	3	—	6	4	—	4	7	2	2.859	—	2.859
Friuli-Venezia Giulia	6	—	—	3	2	—	—	2	1	1.036	—	1.036
Liguria	12	2	—	15	6	1	5	8	3	2.574	—	2.574
Emilia-Romagna	30	11	2	10	14	1	1	12	3	2.852	—	2.852
Toscana	25	2	—	15	7	1	4	16	9	2.210	—	2.210
Umbria	29	—	—	2	—	—	1	—	—	281	—	281
Marche	13	9	2	—	5	—	1	3	1	477	—	477
Lazio	5.094	41	4	49	17	3	11	18	4	5.796	—	5.796
Abruzzi	35	595	3	8	1	—	2	3	2	786	—	786
Molise	9	5	118	8	3	1	—	—	—	156	—	156
Campania	260	28	22	7.772	39	17	24	23	7	8.947	—	8.947
Puglia	69	34	20	27	4.339	45	12	3	6	5.102	—	5.102
Basilicata	18	—	—	14	27	266	4	1	—	416	—	416
Calabria	40	4	2	34	20	4	2.511	46	3	3.050	—	3.050
Sicilia	89	4	—	38	12	2	56	6.087	4	7.136	—	7.136
Sardegna	62	1	—	8	1	—	1	1	1.616	1.981	—	1.981
Italia	5.885	751	189	8.060	4.569	348	2.601	6.321	1.677	61.488	—	61.488
Estero	148	8	—	109	20	2	14	57	28	2.090	2	2.092
TOTALE	6.033	759	189	8.169	4.589	350	2.695	6.378	1.705	63.578	2	63.580

Tav. 146 — Entrati dallo stato di libertà secondo la regione in cui il reato fu commesso, la regione di nascita e il reato (a)

REGIONI	REGIONI DI NASCITA										
	Piemonte	Valle d'Aosta	Lombardia	Trentino-Alto Adige	Veneto	Friuli-Venezia Giulia	Liguria	Emilia-Romagna	Toscana	Umbria	Marche
CONTRO LA PERSONA (1 a 47)											
Piemonte	107	—	7	1	21	3	1	2	5	1	—
Valle d'Aosta	1	1	—	—	—	—	—	—	—	—	—
Lombardia	5	—	229	4	11	2	2	20	2	1	3
Trentino-Alto Adige	—	—	3	62	13	3	—	—	—	—	—
Bolzano-Bozen	—	—	—	52	9	3	—	—	—	—	—
Trento	—	—	3	10	4	—	—	—	—	—	—
Veneto	4	—	12	4	150	3	1	3	3	—	—
Friuli-Venezia Giulia	—	—	2	1	4	68	—	1	1	—	—
Liguria	4	—	8	2	1	—	59	7	11	1	2
Emilia-Romagna	1	—	3	—	7	3	—	104	2	—	5
Toscana	—	—	1	—	—	—	2	4	103	1	1
Umbria	1	—	1	—	—	—	—	1	2	13	2
Marche	—	—	1	—	1	—	—	—	—	—	28
Lazio	1	—	1	—	4	1	2	3	—	3	1
Abruzzi	—	—	—	—	—	1	—	—	—	—	1
Molise	—	—	1	—	—	—	—	—	2	—	—
Campania	—	—	1	—	—	1	—	1	1	—	—
Puglia	—	—	—	—	—	—	—	1	—	—	1
Basilicata	—	—	—	—	—	1	—	—	—	—	—
Calabria	—	—	—	—	—	—	—	—	1	—	—
Sicilia	—	—	1	—	1	—	2	—	1	—	—
Sardegna	—	—	—	—	—	—	1	1	—	—	—
ITALIA	124	1	271	74	213	86	70	148	134	20	44
Estero	—	—	—	—	—	—	—	—	—	—	—
TOTALE	124	1	271	74	213	86	70	148	134	20	44
CONTRO LA FAMIGLIA, ECC. (48 a 89)											
Piemonte	116	1	8	—	20	2	5	7	5	1	1
Valle d'Aosta	—	3	—	—	1	—	—	—	—	—	—
Lombardia	10	—	179	4	21	1	3	17	1	4	—
Trentino-Alto Adige	—	—	1	18	6	2	—	—	—	—	1
Bolzano-Bozen	—	—	1	10	5	1	—	—	—	—	1
Trento	—	—	—	8	1	1	—	—	—	—	—
Veneto	4	—	7	2	145	2	—	4	1	1	—
Friuli-Venezia Giulia	—	—	1	—	8	36	—	—	—	—	1
Liguria	10	—	9	—	5	2	77	12	10	—	3
Emilia-Romagna	3	—	7	1	5	1	—	114	3	4	3
Toscana	—	—	4	—	2	—	5	2	109	5	1
Umbria	—	—	—	—	—	—	—	—	—	20	—
Marche	1	—	2	—	—	—	—	—	—	—	31
Lazio	1	—	3	—	4	1	2	4	6	9	8
Abruzzi	—	—	—	—	—	—	—	3	—	—	3
Molise	—	—	—	—	—	—	—	—	—	—	—
Campania	1	—	—	—	3	—	—	2	—	—	—
Puglia	4	—	—	—	1	—	—	—	—	—	—
Basilicata	—	—	—	—	—	—	—	—	—	—	—
Calabria	—	—	—	—	1	—	1	—	—	—	—
Sicilia	—	—	1	—	—	—	2	2	—	—	—
Sardegna	—	—	—	—	—	—	—	—	—	—	—
ITALIA	150	4	222	25	222	47	95	167	135	44	52
Estero	—	—	—	—	—	—	—	—	—	—	—
TOTALE	150	4	222	25	222	47	95	167	135	44	52

(a) I numeri indicati tra parentesi si riferiscono ai numeri d'ordine di cui alla tabella riportata nelle « Avvertenze » n. 5.

Segue Tav. 146 — Entrati dallo stato di libertà secondo la regione in cui il reato fu commesso, la regione di nascita e il reato

REGIONI	REGIONI DI NASCITA									ITALIA	ESTERO	TOTALE
	Lazio	Abruzzi	Molise	Campania	Puglia	Basilicata	Calabria	Sicilia	Sardegna			
CONTRO LA PERSONA (1 a 47)												
Piemonte	1	—	1	27	41	9	66	83	21	397	13	410
Valle d'Aosta	—	—	—	—	—	—	—	1	1	4	—	4
Lombardia	3	3	1	30	51	8	53	62	16	506	17	523
Trentino-Alto Adige	—	—	—	1	1	—	4	—	3	90	8	98
Bolzano-Bozen	—	—	—	1	—	—	2	—	1	68	7	75
Trento	—	—	—	—	1	—	2	—	2	22	1	23
Veneto	4	—	—	5	1	—	4	3	—	197	11	208
Friuli-Venezia Giulia	1	—	—	3	—	—	2	1	—	84	13	97
Liguria	4	5	—	20	4	7	29	26	17	207	42	249
Emilia-Romagna	2	—	1	17	7	1	2	20	3	178	46	224
Toscana	8	1	1	8	5	—	3	21	4	163	20	183
Umbria	9	—	—	1	—	—	1	1	—	32	5	37
Marche	—	—	—	2	4	—	—	5	1	42	—	42
Lazio	199	11	4	17	11	1	20	15	17	311	28	339
Abruzzi	2	70	6	5	7	—	—	1	—	93	2	95
Molise	—	—	25	2	3	—	—	—	—	33	—	33
Campania	5	—	1	1.048	4	1	4	3	—	1.070	14	1.084
Puglia	2	—	1	5	400	2	4	3	—	419	7	426
Basilicata	—	—	—	2	1	47	1	—	—	52	1	53
Calabria	1	—	—	2	2	2	435	4	—	447	2	449
Sicilia	4	—	1	4	1	1	14	772	3	805	11	816
Sardegna	1	—	—	—	2	—	1	2	191	199	8	207
ITALIA	246	90	42	1.199	545	79	643	1.023	277	5.329	248	5.577
Estero	—	—	—	—	—	—	—	—	—	—	—	—
TOTALE	246	90	42	1.199	545	79	643	1.023	277	5.329	248	5.577
CONTRO LA FAMIGLIA, ECC. (48 a 89)												
Piemonte	1	1	3	28	42	10	49	73	11	384	7	391
Valle d'Aosta	—	—	—	—	—	—	1	—	1	6	—	6
Lombardia	4	5	2	27	27	8	38	63	9	423	12	435
Trentino-Alto Adige	—	—	—	2	—	—	2	2	—	34	10	44
Bolzano-Bozen	—	—	—	1	—	—	1	1	—	21	5	26
Trento	—	—	—	1	—	—	1	1	—	13	5	18
Veneto	2	—	—	4	5	1	1	4	—	183	10	193
Friuli-Venezia Giulia	—	—	—	3	2	1	1	1	1	55	11	66
Liguria	3	2	1	18	12	—	15	33	15	227	10	237
Emilia-Romagna	4	2	1	20	9	1	3	9	2	192	6	198
Toscana	10	5	—	23	7	1	9	19	8	210	3	213
Umbria	—	—	1	2	2	—	—	—	—	25	—	25
Marche	2	1	—	4	2	1	3	2	2	51	—	51
Lazio	214	19	7	50	20	1	12	22	12	395	10	405
Abruzzi	2	52	3	—	2	—	—	1	—	66	—	66
Molise	—	1	7	—	—	—	—	—	—	8	—	8
Campania	2	1	1	440	8	1	6	3	1	469	7	476
Puglia	1	2	—	10	292	4	5	4	2	325	4	329
Basilicata	—	—	—	2	8	41	—	—	—	51	—	51
Calabria	—	1	—	—	3	1	168	10	—	185	1	186
Sicilia	—	1	—	4	1	1	2	417	—	431	11	442
Sardegna	1	1	—	1	1	—	—	2	152	159	1	159
ITALIA	246	94	26	638	443	72	315	665	216	3.878	103	3.981
Estero	—	—	—	—	1	—	—	—	—	1	—	1
TOTALE	246	94	26	638	444	72	315	665	216	3.879	103	3.982

Segue Tav. 146 — Entrati dallo stato di libertà secondo la regione in cui il reato fu commesso, la regione di nascita e il reato

REGIONI	REGIONI DI NASCITA										
	Piemonte	Valle d'Aosta	Lombardia	Trentino-Alto Adige	Veneto	Friuli-Venezia Giulia	Liguria	Emilia-Romagna	Toscana	Umbria	Marche
CONTRO IL PATRIMONIO (90 a 118)											
Piemonte	1.009	5	128	3	130	12	30	54	25	5	5
Valle d'Aosta	1	6	—	—	2	—	—	2	—	—	—
Lombardia	85	2	2.223	25	220	41	16	131	26	13	18
Trentino-Alto Adige	4	—	37	270	31	17	2	9	5	—	—
Bolzano-Bozen	*3*	—	*16*	*180*	*18*	*11*	*1*	*6*	*3*	—	—
Trento	*1*	—	*21*	*90*	*13*	*6*	*1*	*3*	*2*	—	—
Veneto	17	1	76	37	1.169	39	4	40	15	3	2
Friuli-Venezia Giulia	3	—	26	2	57	287	3	3	1	1	6
Liguria	73	1	83	3	36	7	418	40	49	4	4
Emilia-Romagna	16	5	119	11	74	8	11	990	36	6	27
Toscana	47	—	35	3	24	12	24	43	601	18	13
Umbria	3	—	3	1	—	2	1	1	2	71	4
Marche	1	—	9	—	5	1	—	7	4	14	143
Lazio	15	—	21	3	11	5	12	24	28	45	40
Abruzzi	1	—	2	—	2	1	—	5	2	—	9
Molise	3	—	4	—	2	—	1	1	—	—	1
Campania	3	—	8	1	5	4	4	12	3	3	1
Puglia	7	—	4	—	7	2	5	8	3	—	5
Basilicata	—	—	—	—	—	—	—	—	—	—	—
Calabria	—	—	—	—	1	1	1	—	—	1	—
Sicilia	3	—	2	—	4	1	—	—	3	—	1
Sardegna	2	—	2	—	4	—	1	3	3	2	—
ITALIA	1.293	20	2.782	359	1.784	440	533	1.373	806	186	279
Estero	—	—	—	—	—	—	—	—	—	—	—
TOTALE	1.293	20	2.782	359	1.784	440	533	1.373	806	186	279
CONTRO L'ECONOMIA E LA FEDE PUBBLICA (119 a 212)											
Piemonte	33	—	5	—	2	1	2	2	1	—	—
Valle d'Aosta	—	—	—	—	—	—	—	—	—	—	—
Lombardia	1	—	62	1	5	1	2	2	—	1	1
Trentino-Alto Adige	—	—	—	6	—	—	—	—	—	—	—
Bolzano-Bozen	—	—	—	*5*	—	—	—	—	—	—	—
Trento	—	—	—	*1*	—	—	—	—	—	—	—
Veneto	1	—	5	7	30	—	—	—	—	—	—
Friuli-Venezia Giulia	3	—	—	—	2	8	—	1	—	—	—
Liguria	5	—	6	—	1	—	11	—	1	—	—
Emilia-Romagna	2	1	6	—	2	—	—	21	2	—	2
Toscana	3	—	1	—	—	—	1	1	21	—	—
Umbria	—	—	—	—	—	—	—	—	—	2	—
Marche	1	—	1	—	—	—	—	1	1	—	9
Lazio	2	—	2	—	—	—	1	—	1	—	1
Abruzzi	—	—	—	—	—	—	—	1	—	—	—
Molise	—	—	—	—	—	—	—	—	—	—	—
Campania	—	—	—	—	—	—	—	—	—	—	—
Puglia	—	—	—	—	—	—	—	—	—	—	—
Basilicata	—	—	—	—	—	—	1	—	—	—	—
Calabria	—	—	—	—	—	—	—	—	—	—	—
Sicilia	—	—	—	—	1	—	—	—	1	—	—
Sardegna	—	—	—	—	—	—	—	—	2	—	—
ITALIA	51	1	88	14	43	10	18	29	30	3	13
Estero	—	—	—	—	—	—	—	—	—	—	—
TOTALE	51	1	88	14	43	10	18	29	30	3	13

Segue Tav. 146 — Entrati dallo stato di libertà secondo la regione in cui il reato fu commesso, la regione di nascita e il reato

REGIONI	REGIONI DI NASCITA									ITALIA	ESTERO	TOTALE
	Lazio	Abruzzi	Molise	Campania	Puglia	Basilicata	Calabria	Sicilia	Sardegna			
CONTRO IL PATRIMONIO (90 a 118)												
Piemonte	17	11	5	172	373	112	244	439	131	2.910	132	3.042
Valle d'Aosta	—	—	—	—	2	—	5	2	—	20	1	21
Lombardia	54	34	21	363	637	104	336	679	166	5.194	317	5.511
Trentino-Alto Adige	5	2	—	13	6	4	9	8	1	423	57	480
Bolzano-Bozen	*3*	*2*	—	*7*	*3*	*3*	*8*	*7*	*1*	*272*	*40*	*312*
Trento	*2*	—	—	*6*	*3*	*1*	*1*	*1*	—	*151*	*17*	*168*
Veneto	14	9	2	22	35	11	22	44	17	1.579	177	1.756
Friuli-Venezia Giulia	7	1	2	21	16	3	10	9	6	464	176	640
Liguria	33	16	1	87	74	39	147	176	132	1.423	183	1.606
Emilia-Romagna	52	28	9	137	76	23	52	163	42	1.885	172	2.057
Toscana	66	15	2	112	51	26	39	144	47	1.322	132	1.454
Umbria	30	2	1	8	2	—	1	5	5	142	13	155
Marche	14	17	1	17	25	1	5	6	5	275	8	283
Lazio	2.383	75	22	269	129	26	153	152	138	3.551	173	3.724
Abruzzi	21	234	8	17	28	3	5	4	1	343	11	354
Molise	1	2	39	17	10	—	2	—	—	83	—	83
Campania	22	10	8	3.695	36	18	30	23	5	3.891	61	3.952
Puglia	5	4	3	32	2.328	26	15	14	2	2.470	16	2.486
Basilicata	—	—	1	7	36	83	4	2	1	134	2	136
Calabria	5	—	1	16	12	5	758	43	1	845	7	852
Sicilia	9	3	—	14	5	—	20	2.829	4	2.898	31	2.929
Sardegna	1	1	—	6	5	1	2	9	793	835	12	847
ITALIA	2.739	464	126	5.025	3.886	485	1.859	4.751	1.497	30.687	1.681	32.368
Estero	—	—	—	—	—	—	—	—	—	—	—	—
TOTALE	2.739	464	126	5.025	3.886	485	1.859	4.751	1.497	30.687	1.681	32.368
CONTRO L'ECONOMIA E LA FEDE PUBBLICA (119 a 212)												
Piemonte	—	—	—	6	6	1	16	12	1	88	3	91
Valle d'Aosta	—	—	—	—	—	—	1	—	—	1	—	1
Lombardia	2	2	—	6	8	2	11	20	1	128	19	147
Trentino-Alto Adige	—	—	—	3	—	—	—	1	1	11	3	14
Bolzano-Bozen	—	—	—	*1*	—	—	—	—	*1*	*7*	*1*	*8*
Trento	—	—	—	*2*	—	—	—	*1*	—	*4*	*2*	*6*
Veneto	—	—	—	1	2	—	1	3	1	51	5	56
Friuli-Venezia Giulia	—	—	—	7	1	—	—	1	—	23	5	28
Liguria	—	—	—	1	3	—	5	9	1	43	12	55
Emilia-Romagna	—	1	—	7	1	—	4	—	—	49	5	54
Toscana	—	—	—	7	1	1	—	6	2	44	6	50
Umbria	1	—	—	—	—	—	—	—	—	3	—	3
Marche	1	—	—	5	2	1	—	—	—	22	3	25
Lazio	29	4	—	4	3	1	2	4	1	55	11	66
Abruzzi	—	7	—	3	1	—	—	—	—	11	—	11
Molise	—	—	2	—	—	—	—	—	—	3	—	3
Campania	—	—	—	92	—	—	1	3	—	96	1	97
Puglia	—	—	2	3	48	—	—	1	—	55	—	55
Basilicata	—	—	—	3	1	1	—	—	—	5	—	5
Calabria	—	—	—	1	1	—	50	2	—	54	—	54
Sicilia	—	—	—	—	—	—	1	72	—	75	9	84
Sardegna	—	—	—	1	—	—	—	—	35	38	1	39
ITALIA	33	14	4	150	78	7	92	134	43	855	83	938
Estero	—	—	—	—	—	—	—	—	—	—	—	—
TOTALE	33	14	4	150	78	7	92	134	43	855	83	938

Segue Tav. 146 — Entrati dallo stato di libertà secondo la regione in cui il reato fu commesso, la regione di nascita e il reato

REGIONI	REGIONI DI NASCITA										
	Piemonte	Valle d'Aosta	Lombardia	Trentino-Alto Adige	Veneto	Friuli-Venezia Giulia	Liguria	Emilia-Romagna	Toscana	Umbria	Marche
CONTRO LO STATO, ECC. (213 a 373)											
Piemonte	197	—	28	—	47	3	12	8	3	2	1
Valle d'Aosta	—	2	—	—	—	—	—	—	—	—	—
Lombardia	25	—	474	1	34	8	10	29	4	3	6
Trentino-Alto Adige	2	—	7	79	11	2	1	3	1	—	—
Bolzano-Bozen	—	—	3	46	10	2	1	1	1	—	—
Trento	2	—	4	33	1	—	—	2	—	—	—
Veneto	5	—	15	4	242	4	3	7	2	—	2
Friuli-Venezia Giulia	1	—	2	1	10	104	—	2	—	—	—
Liguria	13	—	8	—	5	—	143	11	14	—	3
Emilia-Romagna	7	—	12	2	10	—	3	144	9	2	3
Toscana	2	—	11	—	5	2	8	8	167	3	7
Umbria	—	—	1	—	1	—	1	—	2	19	—
Marche	1	—	2	1	1	—	—	1	—	3	61
Lazio	1	—	11	—	6	3	2	5	5	7	14
Abruzzi	—	—	2	—	—	—	—	2	—	—	1
Molise	—	—	—	—	—	—	—	—	—	—	—
Campania	—	—	3	1	—	1	1	1	3	—	—
Puglia	1	—	—	1	—	—	—	1	1	—	—
Basilicata	—	—	1	—	—	—	—	—	—	—	—
Calabria	—	—	3	—	1	—	—	1	1	—	—
Sicilia	—	—	6	—	—	—	—	2	—	—	—
Sardegna	—	—	1	—	—	—	2	—	2	—	—
ITALIA	255	2	535	90	373	127	186	225	214	39	98
Estero	—	—	—	—	—	—	—	—	—	—	—
TOTALE	255	2	535	90	373	127	186	225	214	39	98
ALTRI DELITTI											
Piemonte	129	—	26	4	13	—	2	5	5	—	—
Valle d'Aosta	2	3	—	—	—	—	—	1	—	—	—
Lombardia	21	—	445	7	56	2	11	43	15	2	3
Trentino-Alto Adige	—	—	3	33	3	1	—	1	—	—	—
Bolzano-Bozen	—	—	3	28	2	1	—	1	—	—	—
Trento	—	—	—	5	1	—	—	—	—	—	—
Veneto	—	—	10	—	107	2	2	4	2	1	1
Friuli-Venezia Giulia	1	—	—	—	3	17	—	1	1	—	—
Liguria	18	—	25	—	6	6	82	12	20	—	—
Emilia-Romagna	1	—	21	2	15	1	1	127	6	3	7
Toscana	3	—	4	—	2	—	5	3	110	1	—
Umbria	—	—	1	—	—	—	—	—	—	8	—
Marche	—	—	—	—	—	—	—	—	—	—	16
Lazio	2	—	5	—	1	—	1	4	3	3	4
Abruzzi	—	—	1	—	—	—	—	2	—	—	—
Molise	—	—	—	—	—	—	—	—	—	—	—
Campania	1	—	—	—	—	1	6	1	1	—	—
Puglia	—	—	2	—	—	—	—	2	—	—	—
Basilicata	—	—	—	—	—	—	—	—	—	—	—
Calabria	—	—	—	—	—	—	—	—	—	—	—
Sicilia	1	—	3	—	—	—	—	1	—	—	1
Sardegna	—	—	—	—	—	—	—	—	—	—	—
ITALIA	179	3	546	46	206	30	110	207	163	18	32
Estero	—	—	—	—	—	—	—	—	—	—	—
TOTALE	179	3	546	46	206	30	110	207	163	18	32

Segue Tav. 146 — Entrati dallo stato di libertà secondo la regione in cui il reato fu commesso, la regione di nascita e il reato

REGIONI	REGIONI DI NASCITA									ITALIA	ESTERO	TOTALE
	Lazio	Abruzzi	Molise	Campania	Puglia	Basilicata	Calabria	Sicilia	Sardegna			
CONTRO LO STATO, ECC. (213 a 373)												
Piemonte	6	2	1	46	83	19	63	95	38	654	14	668
Valle d'Aosta	—	—	—	1	—	—	—	—	—	3	—	3
Lombardia	16	7	2	68	90	14	69	96	18	924	41	965
Trentino-Alto Adige	—	—	—	4	2	1	4	2	—	119	33	152
Bolzano-Bozen	—	—	—	2	1	1	2	1	—	71	29	100
Trento	—	—	—	2	1	—	2	1	—	48	4	52
Veneto	4	2	1	7	6	1	2	6	2	313	40	353
Friuli-Venezia Giulia	1	—	—	2	1	—	4	4	—	132	38	170
Liguria	7	3	1	29	13	2	37	42	25	356	45	401
Emilia-Romagna	2	10	3	20	22	3	6	19	7	284	18	302
Toscana	9	1	2	33	7	4	6	21	9	305	20	325
Umbria	7	2	—	—	2	—	1	—	1	37	1	38
Marche	—	3	—	1	3	1	—	2	1	81	1	82
Lazio	387	24	4	35	18	4	26	30	36	618	37	655
Abruzzi	3	79	3	2	4	—	1	—	—	97	1	98
Molise	—	1	21	5	—	—	1	1	—	29	—	29
Campania	4	—	1	973	13	4	8	10	2	1.025	17	1.042
Puglia	1	1	1	6	425	6	5	7	—	456	5	461
Basilicata	—	—	—	2	4	34	2	—	—	43	—	43
Calabria	2	—	—	2	4	2	443	14	—	473	1	474
Sicilia	6	1	—	9	2	—	21	876	2	925	7	932
Sardegna	—	—	—	3	2	—	1	2	187	200	2	202
ITALIA	455	136	40	1.248	701	95	700	1.227	328	7.074	321	7.395
Estero	—	—	—	—	—	—	—	—	—	—	—	—
TOTALE	455	136	40	1.248	701	95	700	1.227	328	7.074	321	7.395
ALTRI DELITTI												
Piemonte	4	1	—	6	16	7	28	58	6	310	10	320
Valle d'Aosta	—	—	—	—	—	—	—	1	—	7	—	7
Lombardia	26	15	3	70	54	11	60	113	16	973	47	1.020
Trentino-Alto Adige	—	—	—	—	—	—	—	—	—	41	12	53
Bolzano-Bozen	—	—	—	—	—	—	—	—	—	35	5	40
Trento	—	—	—	—	—	—	—	—	—	6	7	13
Veneto	1	—	—	2	6	—	1	2	—	141	27	168
Friuli-Venezia Giulia	—	—	—	1	—	—	—	3	2	29	14	43
Liguria	13	5	—	23	12	3	12	37	10	284	55	339
Emilia-Romagna	6	2	—	12	10	—	10	11	1	236	9	245
Toscana	6	1	—	14	1	—	5	15	4	174	25	199
Umbria	4	1	—	3	—	—	—	1	—	17	2	19
Marche	—	—	—	3	8	1	—	2	—	30	11	41
Lazio	84	3	—	29	5	—	9	13	4	170	21	191
Abruzzi	1	16	1	1	1	—	3	—	1	27	2	29
Molise	—	—	2	—	4	—	—	—	—	6	1	7
Campania	5	—	—	288	5	1	4	8	2	323	27	350
Puglia	2	1	1	6	205	—	5	5	—	229	6	235
Basilicata	—	—	—	4	1	6	—	—	—	11	—	11
Calabria	—	—	—	—	—	—	80	4	—	84	7	91
Sicilia	—	—	—	1	1	—	5	237	—	250	10	260
Sardegna	—	—	—	—	—	—	—	1	27	28	6	34
ITALIA	152	45	7	462	329	29	222	511	73	3.370	292	3.662
Estero	—	—	—	—	—	—	—	—	—	—	1	1
TOTALE	152	45	7	462	329	29	222	511	73	3.370	293	3.663

Segue Tav. 146 — Entrati dallo stato di libertà secondo la regione in cui il reato fu commesso, la regione di nascita e il reato

REGIONI	REGIONI DI NASCITA										
	Piemonte	Valle d'Aosta	Lombardia	Trentino-Alto Adige	Veneto	Friuli-Venezia Giulia	Liguria	Emilia-Romagna	Toscana	Umbria	Marche
CONTRAVVENZIONI											
Piemonte	242	1	42	5	35	2	14	9	2	1	3
Valle d'Aosta	2	6	—	—	—	—	1	1	—	—	—
Lombardia	43	6	621	2	100	8	22	39	26	1	9
Trentino-Alto Adige	4	—	1	209	30	5	—	—	1	1	—
Bolzano-Bozen	2	—	1	157	23	3	—	—	1	1	—
Trento	2	—	—	52	7	2	—	—	—	—	—
Veneto	3	—	18	8	297	14	3	4	5	—	2
Friuli-Venezia Giulia	1	—	1	1	8	154	—	2	3	—	—
Liguria	29	2	31	1	19	6	123	10	15	4	5
Emilia-Romagna	5	1	23	2	22	3	12	258	11	1	5
Toscana	2	—	3	2	8	2	8	8	163	6	8
Umbria	—	—	3	—	—	2	2	—	1	33	—
Marche	1	—	1	—	1	1	—	3	1	—	32
Lazio	1	—	7	1	12	2	3	8	6	11	7
Abruzzi	—	—	1	—	3	—	—	—	—	—	2
Molise	—	—	—	—	—	—	—	—	—	—	—
Campania	3	—	3	1	7	1	2	—	1	—	1
Puglia	2	—	3	—	6	—	—	4	2	—	—
Basilicata	—	—	—	—	—	—	—	2	—	—	—
Calabria	2	—	—	—	2	—	1	—	1	—	—
Sicilia	1	—	2	—	—	—	1	1	1	—	2
Sardegna	2	—	—	—	—	—	—	—	—	—	—
ITALIA	343	16	760	232	550	200	192	349	239	58	76
Estero	—	—	—	—	—	—	—	—	—	—	—
TOTALE	343	16	760	232	550	200	192	349	239	58	76
TOTALE											
Piemonte	1.833	7	244	13	268	23	66	87	46	10	10
Valle d'Aosta	6	21	—	—	3	—	1	4	—	—	—
Lombardia	190	8	4.183	44	447	63	66	281	74	25	40
Trentino-Alto Adige	10	—	52	677	94	30	3	13	7	1	1
Bolzano-Bozen	5	—	24	478	67	21	2	8	5	1	1
Trento	5	—	28	199	27	9	1	5	2	—	—
Veneto	34	1	141	62	2.140	64	13	67	28	5	7
Friuli-Venezia Giulia	9	—	32	5	92	674	3	10	6	1	7
Liguria	152	3	170	6	73	21	913	92	120	9	17
Emilia-Romagna	35	7	191	18	135	16	27	1.758	69	16	52
Toscana	57	—	59	5	41	16	53	69	1.274	34	30
Umbria	4	—	9	1	1	4	4	2	7	166	6
Marche	5	—	16	1	8	2	—	12	6	17	320
Lazio	23	—	50	4	38	12	23	48	49	78	75
Abruzzi	1	—	6	—	5	2	—	12	2	—	16
Molise	3	—	5	—	2	—	1	2	2	—	1
Campania	8	—	15	3	15	8	13	17	9	3	2
Puglia	14	—	9	1	14	2	6	16	6	—	6
Basilicata	—	—	1	—	—	1	—	2	—	—	—
Calabria	2	—	3	—	5	1	3	1	3	1	—
Sicilia	5	—	15	—	6	1	5	6	6	—	4
Sardegna	4	—	3	—	4	—	4	4	7	2	—
ITALIA	2.395	47	5.204	840	3.391	940	1.204	2.498	1.721	368	594
Estero	—	—	—	—	—	—	—	—	—	—	—
TOTALE	2.395	47	5.204	840	3.391	940	1.204	2.498	1.721	368	594

Segue Tav. 146 — Entrati dallo stato di libertà secondo la regione in cui il reato fu commesso, la regione di nascita e il reato

REGIONI	REGIONI DI NASCITA									ITALIA	ESTERO	TOTALE
	Lazio	Abruzzi	Molise	Campania	Puglia	Basilicata	Calabria	Sicilia	Sardegna			
CONTRAVVENZIONI												
Piemonte	4	3	—	35	91	11	98	102	31	731	27	758
Valle d'Aosta	—	—	—	—	—	—	2	—	—	12	—	12
Lombardia	27	11	4	144	206	26	123	254	71	1.743	93	1.836
Trentino-Alto Adige	1	2	1	5	2	1	3	1	3	270	26	296
Bolzano-Bozen	1	1	1	3	1	1	2	1	2	201	21	222
Trento	—	1	—	2	1	—	1	—	1	69	5	74
Veneto	10	1	—	19	17	—	2	8	3	414	44	458
Friuli-Venezia Giulia	2	1	—	5	5	—	1	1	3	188	39	227
Liguria	9	15	—	51	25	4	65	72	67	553	103	656
Emilia-Romagna	22	8	4	53	31	13	26	46	13	559	26	585
Toscana	20	3	1	35	16	15	11	32	19	362	23	385
Umbria	2	3	—	4	1	—	2	—	1	54	3	57
Marche	4	4	—	4	4	1	—	4	1	62	3	65
Lazio	262	20	5	96	42	15	28	49	28	603	50	653
Abruzzi	8	65	3	6	7	—	—	2	3	100	6	106
Molise	1	—	20	2	1	—	—	1	—	25	1	26
Campania	5	—	3	1.080	5	4	10	16	3	1.145	23	1.168
Puglia	2	1	—	14	539	6	3	9	—	591	6	597
Basilicata	—	—	—	4	6	37	1	1	—	51	—	51
Calabria	—	—	—	6	4	5	547	19	—	587	2	589
Sicilia	2	—	—	1	1	—	9	869	1	891	24	915
Sardegna	—	—	—	1	1	1	—	3	208	216	1	217
ITALIA	381	137	41	1.565	1.004	139	931	1.489	455	9.157	500	9.657
Estero	—	—	—	—	—	—	—	—	—	—	—	—
TOTALE	381	137	41	1.565	1.004	139	931	1.489	455	9.157	500	9.657
TOTALE												
Piemonte	33	18	10	320	652	169	564	862	239	5.474	206	5.680
Valle d'Aosta	—	—	—	1	2	—	9	4	2	53	1	54
Lombardia	132	77	33	708	1.073	173	690	1.287	297	9.891	546	10.437
Trentino-Alto Adige	6	4	1	28	11	6	22	14	8	988	149	1.137
Bolzano-Bozen	4	3	1	15	5	5	15	10	5	675	108	783
Trento	2	1	—	13	6	1	7	4	3	313	41	354
Veneto	35	12	3	60	72	13	33	70	23	2.878	314	3.192
Friuli-Venezia Giulia	11	2	2	42	25	4	18	20	12	975	296	1.271
Liguria	69	46	3	229	143	55	310	395	267	3.093	450	3.543
Emilia-Romagna	88	51	18	266	156	41	103	268	68	3.383	282	3.665
Toscana	119	26	6	232	88	47	73	258	93	2.580	229	2.809
Umbria	53	8	2	17	7	—	5	7	7	310	24	334
Marche	21	25	1	36	48	6	8	21	10	563	26	589
Lazio	3.558	196	42	500	228	48	250	285	236	5.703	330	6.033
Abruzzi	37	523	24	34	50	3	9	8	5	737	22	759
Molise	2	4	116	26	18	—	3	2	—	187	2	189
Campania	43	11	14	7.616	71	29	63	66	13	8.019	150	8.169
Puglia	13	9	8	76	4.237	44	37	43	4	4.545	44	4.589
Basilicata	—	—	1	24	57	249	8	2	1	347	3	350
Calabria	8	1	1	27	26	15	2.481	96	1	2.675	20	2.695
Sicilia	21	5	1	33	11	2	72	6.072	10	6.275	103	6.378
Sardegna	3	2	—	12	11	2	4	19	1.593	1.674	31	1.705
ITALIA	4.252	980	286	10.287	6.986	906	4.762	9.800	2.889	60.350	3.228	63.578
Estero	—	—	—	—	1	—	—	—	—	1	1	2
TOTALE	4.252	980	286	10.287	6.987	906	4.762	9.800	2.889	60.351	3.229	63.580

Tav. 147 — Entrati dallo stato di libertà secondo la regione in cui il reato fu commesso, l'età, il sesso e alcuni gruppi di delitti (*a*)

REGIONI	Età - *Anni* 14-17		18-20		21-29		30-49		50 e oltre		Totale	
	MF	F	MF	F	MF	F	MF	F	MF	F	MF	F
TOTALE												
Piemonte	870	78	1.021	100	2.041	188	1.520	157	228	20	5.680	543
Valle d'Aosta	1	—	6	—	15	—	27	—	5	1	54	1
Lombardia	1.537	83	2.150	147	3.861	339	2.531	240	358	34	10.437	843
Trentino-Alto Adige	102	8	170	17	381	28	407	28	77	7	1.137	88
Bolzano-Bozen	*71*	*3*	*112*	*11*	*268*	*18*	*270*	*16*	*62*	*6*	*783*	*54*
Trento	*31*	*5*	*58*	*6*	*113*	*10*	*137*	*12*	*15*	*1*	*354*	*34*
Veneto	359	39	577	54	1.098	79	940	84	218	19	3.192	275
Friuli-Venezia Giulia	97	12	203	29	441	51	424	43	106	14	1.271	149
Liguria	389	18	569	33	1.209	90	1.108	110	268	45	3.543	296
Emilia-Romagna	540	91	666	55	1.190	131	1.063	103	206	16	3.665	396
Toscana	282	24	445	48	920	102	963	119	199	38	2.809	331
Umbria	31	7	42	2	112	17	109	8	40	4	334	38
Marche	53	—	88	5	191	19	210	20	47	5	589	49
Lazio	1.824	73	1.055	131	1.553	294	1.329	277	272	76	6.033	851
Abruzzi	85	5	104	8	237	26	248	26	85	9	759	74
Molise	25	2	21	1	42	5	87	9	14	—	189	17
Campania	1.554	100	1.354	77	2.407	208	2.350	294	504	61	8.169	740
Puglia	969	28	680	24	1.308	76	1.283	118	349	36	4.589	282
Basilicata	28	1	37	4	100	12	148	21	37	2	350	40
Calabria	292	6	357	12	868	24	934	40	244	17	2.695	99
Sicilia	1.198	29	841	20	1.807	78	1.965	170	567	48	6.378	345
Sardegna	312	8	273	7	472	8	523	29	175	5	1.705	57
Italia (*b*)	10.548	612	10.659	774	20.253	1.775	18.169	1.896	3.949	457	63.578	5.514
CONTRO LA PERSONA (1 a 47)												
Piemonte	26	—	49	2	145	5	158	8	32	1	410	16
Valle d'Aosta	—	—	—	—	2	—	1	—	1	—	4	—
Lombardia	35	2	63	—	214	11	187	11	24	1	523	25
Trentino-Alto Adige	3	—	10	—	45	—	35	3	5	—	98	3
Bolzano-Bozen	3	—	8	—	39	—	22	3	3	—	75	3
Trento	—	—	2	—	6	—	13	—	2	—	23	—
Veneto	11	1	30	2	65	4	80	6	22	3	208	16
Friuli-Venezia Giulia	3	—	14	1	37	—	29	1	14	—	97	2
Liguria	11	1	33	1	95	5	93	4	17	2	249	13
Emilia-Romagna	14	—	28	—	86	5	80	8	16	1	224	14
Toscana	11	1	24	1	49	4	84	13	15	1	183	20
Umbria	1	—	4	2	16	6	12	—	4	1	37	9
Marche	5	—	6	—	9	—	19	2	3	—	42	2
Lazio	49	1	45	6	96	17	116	21	33	5	339	50
Abruzzi	2	—	7	1	27	5	42	5	17	3	95	14
Molise	—	—	4	—	5	—	22	1	2	—	33	1
Campania	60	13	160	12	326	29	418	51	120	18	1.084	123
Puglia	30	2	47	1	127	10	171	14	51	6	426	33
Basilicata	2	—	3	1	16	4	23	3	9	—	53	8
Calabria	24	1	51	4	141	5	163	11	70	3	449	24
Sicilia	68	11	86	2	202	16	351	38	109	11	816	78
Sardegna	14	—	26	2	59	—	83	4	25	—	207	6
Italia	369	33	690	38	1.762	126	2.167	204	589	56	5.577	457
CONTRO IL PATRIMONIO (90 a 118)												
Piemonte	739	60	689	46	995	59	549	56	70	8	3.042	229
Valle d'Aosta	—	—	5	—	7	—	7	—	2	1	21	1
Lombardia	1.296	55	1.418	54	1.769	82	898	62	130	14	5.511	267
Trentino-Alto Adige	91	8	106	10	159	12	107	17	17	3	480	50
Bolzano-Bozen	*60*	*3*	*63*	*6*	*99*	*9*	*77*	*9*	*13*	*2*	*312*	*29*
Trento	*31*	*5*	*43*	*4*	*60*	*3*	*30*	*8*	*4*	*1*	*168*	*21*
Veneto	308	28	417	25	622	35	349	36	60	9	1.756	133
Friuli-Venezia Giulia	78	11	153	24	232	32	147	26	30	9	640	102
Liguria	327	15	320	13	514	20	366	29	79	12	1.606	89
Emilia-Romagna	459	75	460	32	649	48	424	32	65	4	2.057	191
Toscana	236	20	302	29	487	44	370	42	59	11	1.454	146
Umbria	28	7	33	—	50	4	34	2	10	1	155	14
Marche	45	—	59	3	89	10	77	8	13	1	283	22
Lazio	1.572	42	713	34	822	85	524	87	93	25	3.724	273
Abruzzi	76	5	74	4	118	10	69	8	17	2	354	29
Molise	22	2	13	1	20	4	24	6	4	—	83	13
Campania	1.269	43	866	19	1.052	32	649	71	116	12	3.952	177
Puglia	844	19	463	11	669	15	409	40	101	12	2.486	97
Basilicata	20	1	29	1	40	2	40	8	7	1	136	13
Calabria	209	2	173	6	252	5	175	15	43	2	852	30
Sicilia	947	5	516	1	850	15	517	36	99	11	2.929	68
Sardegna	268	1	191	—	203	4	161	8	24	1	847	14
Italia	8.834	399	7.000	313	9.599	518	5.896	589	1.039	139	32.368	1.958

(*a*) I numeri indicati tra parentesi si riferiscono ai numeri d'ordine di cui alla tabella riportata nelle « Avvertenze » n. 5.
(*b*) Non comprese 7 persone che hanno commesso il delitto all'estero, di cui 2 contro la persona e 5 contro il patrimonio.

Tav. 148 — Entrati dallo stato di libertà secondo la regione in cui il reato fu commesso, lo stato civile, l'istruzione, il sesso e alcuni gruppi di delitti (*a*)

REGIONI	Stato civile: Celibi e nubili		Coniugati		Vedovi		Totale		Istruzione: Analfabeti		Elementare		Media		Universitaria		Totale	
	MF	F	MF	F	MF	F	MF	F	MF	F	MF	F	MF	F	MF	F	MF	F
TOTALE																		
Piemonte	3.649	273	1.863	221	168	49	5.680	543	646	182	3.552	242	1.454	119	28	—	5.680	543
Valle d'Aosta	26	—	25	1	3	—	54	1	1	—	41	1	12	—	—	—	54	1
Lombardia	7.088	416	3.177	377	172	50	10.437	843	929	206	6.962	489	2.470	139	76	9	10.437	843
Trentino-A. A.	731	46	360	36	46	6	1.137	88	80	39	715	29	329	17	13	3	1.137	88
Bolzano-Bozen	*491*	*26*	*256*	*22*	*36*	*6*	*783*	*54*	*50*	*22*	*576*	*19*	*206*	*11*	*11*	*2*	*783*	*54*
Trento	*240*	*20*	*104*	*14*	*10*	—	*354*	*34*	*30*	*17*	*199*	*10*	*123*	*6*	*2*	*1*	*354*	*34*
Veneto	2.053	149	1.040	106	99	20	3.192	275	358	87	1.883	145	929	41	22	2	3.192	275
Friuli-V. Giulia	801	73	414	65	56	11	1.271	149	136	53	675	45	449	45	11	6	1.271	149
Liguria	2.327	125	1.073	133	143	38	3.543	296	309	66	2.344	167	854	59	36	4	3.543	296
Emilia-Rom.	2.312	245	1.226	124	127	27	3.665	396	380	146	2.393	177	871	71	21	2	3.665	396
Toscana	1.604	169	1.116	127	89	35	2.809	331	346	92	1.826	174	615	57	22	8	2.809	331
Umbria	175	19	145	14	14	5	334	38	43	15	200	18	88	4	3	1	334	38
Marche	317	21	259	26	13	2	589	49	70	15	374	23	141	11	4	—	589	49
Lazio	4.274	461	1.641	350	118	40	6.033	851	1.544	152	3.382	506	1.067	186	40	7	6.033	851
Abruzzi	390	40	343	26	26	8	759	74	102	25	525	41	124	7	8	1	759	74
Molise	75	8	112	8	2	1	189	17	35	6	113	8	40	3	1	—	189	17
Campania	4.380	324	3.682	361	107	55	8.169	740	2.981	215	4.509	470	652	50	27	5	8.169	740
Puglia	2.392	106	2.103	151	94	25	4.589	282	1.066	79	3.114	171	390	28	19	4	4.589	282
Basilicata	127	11	217	27	6	2	350	40	113	22	200	12	30	5	7	1	350	40
Calabria	1.136	27	1.507	62	52	10	2.695	99	731	46	1.538	39	396	12	30	2	2.695	99
Sicilia	3.173	89	3.062	219	143	37	6.378	345	2.688	156	2.905	149	720	39	65	1	6.378	345
Sardegna	1.168	30	511	23	26	4	1.705	57	350	25	1.118	24	221	8	16	—	1.705	57
Italia (*b*)	38.198	2.632	23.876	2.487	1.504	425	63.578	5.514	12.906	1.627	38.369	2.930	11.882	901	449	56	63.578	5.514
CONTRO LA PERSONA (1 a 47)																		
Piemonte	202	5	192	9	16	2	410	16	62	8	260	6	85	2	3	—	410	16
Valle d'Aosta	1	—	3	—	—	—	4	—	—	—	3	—	1	—	—	—	4	—
Lombardia	260	5	249	16	14	4	523	25	55	7	364	16	102	1	2	1	523	25
Trentino-A. A.	60	1	34	2	4	—	98	3	5	—	61	1	27	2	5	—	98	3
Bolzano-Bozen	*47*	*1*	*27*	*2*	*1*	—	*75*	*3*	*1*	—	*48*	*1*	*21*	*2*	*5*	—	*75*	*3*
Trento	*13*	—	*7*	—	*3*	—	*23*	—	*4*	—	*13*	—	*6*	—	—	—	*23*	—
Veneto	108	10	91	4	9	2	208	16	27	3	135	12	43	1	3	—	208	16
Friuli-V. Giulia	54	1	37	1	6	—	97	2	10	—	51	1	36	1	—	—	97	2
Liguria	150	5	90	8	9	—	249	13	38	4	157	8	52	1	2	—	249	13
Emilia-Rom.	111	6	106	7	7	1	224	14	36	2	138	10	48	1	2	1	224	14
Toscana	86	9	91	10	6	1	183	20	33	4	109	10	40	6	1	—	183	20
Umbria	23	5	13	3	1	1	37	9	5	1	22	6	9	2	1	—	37	9
Marche	20	—	21	2	1	—	42	2	6	—	25	1	11	1	—	—	42	2
Lazio	176	22	154	25	9	3	339	50	73	9	215	27	45	13	6	1	339	50
Abruzzi	33	6	50	5	7	3	95	14	11	3	72	9	10	2	2	—	95	14
Molise	7	—	26	1	—	—	33	1	4	1	20	—	9	—	—	—	33	1
Campania	422	44	630	67	32	12	1.084	123	384	45	598	72	99	5	3	1	1.084	123
Puglia	144	8	265	21	17	4	426	33	128	11	261	20	34	2	3	—	426	33
Basilicata	13	3	38	4	2	1	53	8	14	2	31	3	6	3	2	—	53	8
Calabria	138	7	294	13	17	4	449	24	141	9	244	14	59	1	5	—	449	24
Sicilia	278	13	513	62	25	3	816	78	370	45	362	29	78	4	6	—	816	78
Sardegna	120	2	81	3	6	1	207	6	51	4	128	1	25	1	3	—	207	6
Italia	2.411	182	2.978	263	188	42	5.577	457	1.453	158	3.256	246	819	49	49	4	5.577	457
CONTRO IL PATRIMONIO (90 a 118)																		
Piemonte	2.263	123	725	91	54	15	3.042	229	338	135	1.927	66	771	28	6	—	3.042	229
Valle d'Aosta	12	—	8	1	1	—	21	1	—	—	16	1	5	—	—	—	21	1
Lombardia	4.308	147	1.147	110	56	10	5.511	267	493	124	3.715	115	1.274	23	29	5	5.511	267
Trentino-A. A.	369	30	93	18	18	2	480	50	48	32	278	11	150	4	4	3	480	50
Bolzano-Bozen	*239*	*16*	*59*	*11*	*14*	*2*	*312*	*29*	*28*	*17*	*204*	*8*	*77*	*2*	*3*	*2*	*312*	*29*
Trento	*130*	*14*	*34*	*7*	*4*	—	*168*	*21*	*20*	*15*	*74*	*3*	*73*	*2*	*1*	*1*	*168*	*21*
Veneto	1.330	73	395	53	31	7	1.756	133	178	67	1.026	50	542	14	10	2	1.756	133
Friuli-V. Giulia	473	58	146	40	21	4	640	102	71	38	305	22	255	36	9	6	640	102
Liguria	1.197	38	367	43	42	8	1.606	89	129	36	1.093	35	376	18	8	—	1.606	89
Emilia-Rom.	1.530	147	487	42	40	2	2.057	191	244	121	1.340	43	468	26	5	1	2.057	191
Toscana	981	79	447	58	26	9	1.454	146	187	61	959	60	295	20	13	5	1.454	146
Umbria	97	6	49	5	9	3	155	14	20	10	92	4	43	—	—	—	155	14
Marche	184	11	92	9	7	2	283	22	39	8	166	8	77	6	1	—	283	22
Lazio	2.978	149	700	109	46	15	3.724	273	1.219	83	1.924	136	565	51	16	3	3.724	273
Abruzzi	243	17	104	11	7	1	354	29	51	17	241	10	60	2	2	—	354	29
Molise	49	7	33	5	1	1	83	13	17	4	46	6	19	3	1	—	83	13
Campania	2.728	83	1.210	89	14	5	3.952	177	1.501	46	2.145	110	298	20	8	1	3.952	177
Puglia	1.670	41	790	50	26	6	2.486	97	526	31	1.723	47	230	17	7	2	2.486	97
Basilicata	75	2	59	10	2	1	136	13	42	11	77	1	16	—	1	1	136	13
Calabria	510	8	333	21	9	1	852	30	205	19	507	10	131	1	9	—	852	30
Sicilia	1.928	16	969	41	32	11	2.929	68	1.284	33	1.308	29	315	6	22	—	2.929	68
Sardegna	693	6	146	7	8	1	847	14	136	8	577	5	126	1	8	—	847	14
Italia	23.618	1.041	8.380	813	450	104	32.368	1.958	6.728	884	19.465	769	6.016	276	159	29	32.368	1.958

(*a*) I numeri indicati tra parentesi si riferiscono ai numeri d'ordine di cui alla tabella riportata nelle « Avvertenze » n. 5.
(*b*) Non comprese 7 persone che hanno commesso il delitto all'estero, di cui 2 contro la persona e 5 contro il patrimonio.

Tav. 149 — Entrati dallo stato di libertà già condannati e condannati durante la custodia preventiva secondo la pena inflitta ed il reato (*a*)

PENA INFLITTA (Reclusione o arresto)	Condannati: Entrati dallo stato di libertà	Durante la custodia preventiva — Periodo di detenzione — mesi: fino a 6	mesi: 6-12	anni: 1-2	anni: 2-3	anni: 3-5	anni: oltre 5	Totale	Totale	Condannati: Entrati dallo stato di libertà	Durante la custodia preventiva — Periodo di detenzione — mesi: fino a 6	mesi: 6-12	anni: 1-2	anni: 2-3	anni: 3-5	anni: oltre 5	Totale	Totale
	CONTRO LA PERSONA (1 a 47)									**CONTRO LA FAMIGLIA, LA MORALITÀ E IL BUON COSTUME (48 a 89)**								
Fino a 1 mese	81	1	—	—	—	—	—	1	82	170	—	—	—	—	—	—	—	170
1-3 mesi	112	—	—	—	—	—	—	—	112	123	1	—	—	—	—	—	1	124
3-6 »	78	1	—	—	—	—	—	1	79	75	—	—	—	—	—	—	—	75
6-12 »	49	—	—	—	—	—	—	—	49	84	—	1	—	—	—	—	1	85
1-3 anni	58	5	3	5	—	—	—	13	71	305	3	7	3	—	—	—	13	318
3-5 »	32	2	8	7	—	—	—	17	49	119	—	5	2	—	—	—	7	126
5-10 »	54	1	7	12	7	5	4	36	90	30	1	1	2	2	1	—	7	37
Oltre 10 »	57	—	1	3	6	11	18	39	96	6	—	—	—	—	1	—	1	7
TOTALE	**521**	**10**	**19**	**27**	**13**	**16**	**22**	**107**	**628**	**912**	**5**	**14**	**7**	**2**	**2**	—	**30**	**942**
	CONTRO IL PATRIMONIO (90 a 118)									**CONTRO L'ECONOMIA E LA FEDE PUBBLICA (119 a 212)**								
Fino a 1 mese	494	—	—	—	—	—	—	—	494	29	—	—	—	—	—	—	—	29
1-3 mesi	233	1	—	—	—	—	—	1	234	22	—	—	—	—	—	—	—	22
3-6 »	329	4	—	—	—	—	—	4	333	33	—	—	—	—	—	—	—	33
6-12 »	402	12	1	—	—	—	—	13	415	20	—	—	—	—	—	—	—	20
1-3 anni	862	29	25	18	—	1	—	72	934	24	1	—	—	—	—	—	1	25
3-5 »	131	2	3	14	3	4	—	26	157	6	—	—	—	—	—	—	—	6
5-10 »	47	3	2	3	5	1	—	14	61	—	—	—	—	—	—	—	—	—
Oltre 10 »	21	—	—	—	2	—	2	4	25	—	—	—	—	—	—	—	—	—
TOTALE	**2.519**	**50**	**31**	**35**	**10**	**6**	**2**	**134**	**2.653**	**134**	**1**		—		—	—	**1**	**135**
	CONTRO LO STATO, ECC. (213 a 373)									**ALTRI DELITTI**								
Fino a 1 mese	55	—	—	—	—	—	—	—	55	397	—	—	—	1	—	—	1	398
1-3 mesi	107	—	—	—	—	—	—	—	107	238	—	—	—	—	—	—	—	238
3-6 »	189	—	—	—	—	—	—	—	189	138	1	—	—	—	—	—	1	139
6-12 »	106	1	1	—	—	—	—	2	108	54	1	—	—	—	—	—	1	55
1-3 anni	103	5	4	3	—	—	—	12	115	107	6	2	—	—	—	—	8	115
3-5 »	11	—	1	—	—	—	—	1	12	35	—	—	—	—	—	—	—	35
5-10 »	3	—	—	—	—	—	—	—	3	2	—	—	—	—	—	—	—	2
Oltre 10 »	2	—	—	—	—	—	—	—	2	9	—	—	—	—	—	—	—	9
TOTALE	**576**	**6**	**6**	**3**	—	—	—	**15**	**591**	**980**	**8**	**2**	—	**1**	—	—	**11**	**991**
	TOTALE DELITTI									**CONTRAVVENZIONI**								
Fino a 1 mese	1.226	1	—	—	1	—	—	2	1.228	1.950	32	—	—	—	—	—	32	1.982
1-3 mesi	835	2	—	—	—	—	—	2	837	1.435	7	1	—	—	—	—	8	1.443
3-6 »	842	6	—	—	—	—	—	6	848	610	1	—	—	—	—	—	1	611
6-12 »	715	14	3	—	—	—	—	17	732	74	1	—	—	—	—	—	1	75
1-3 anni	1.459	48	41	29	—	1	—	119	1.578	7	—	1	—	—	—	—	1	8
3-5 »	334	4	17	23	3	4	—	51	385	—	—	—	—	—	—	—	—	—
5-10 »	136	5	10	17	14	7	4	57	193	—	—	—	—	—	—	—	—	—
Oltre 10 »	95	—	1	3	8	12	20	44	139	6	—	—	—	—	—	—	—	6
TOTALE	**5.642**	**80**	**72**	**72**	**26**	**24**	**24**	**298**	**5.940**	**4.082**	**41**	**2**	—	—	—	—	**43**	**4.125**

(*a*) I numeri indicati tra parentesi si riferiscono ai numeri d'ordine di cui alla tabella riportata nelle « Avvertenze » n. 5.

Tav. 150 — Condannati alla reclusione o all'arresto in conversione della pena pecuniaria, secondo la pena inflitta, l'occupazione e il reato (*a*)

OCCUPAZIONE	Giorni: fino a 15	Giorni: 15-30	Mesi: 1-2	Mesi: 2-3	Mesi: 3-6	Mesi: 6-12	Anni: 1-2	Anni: 2-3	Anni: oltre 3	Totale
CONTRO LA PERSONA (1 a 47)										
Occupato	6	—	3	—	—	—	—	—	—	9
Disoccupato, ma prima occupato	4	1	—	—	—	—	—	—	—	5
Mai occupato, in cerca di 1ª occupazione	—	—	—	—	—	—	—	—	—	—
Non occupato perché studente, ecc.	1	1	—	—	—	—	—	—	—	2
Non occupato perché ozioso, vagab., ecc.	—	—	—	—	—	—	—	—	—	—
TOTALE	**11**	**2**	**3**	—	—	—	—	—	—	**16**
CONTRO IL PATRIMONIO (90 a 118)										
Occupato	77	22	5	3	5	1	—	1	—	114
Disoccupato, ma prima occupato	33	1	—	—	—	—	—	—	—	34
Mai occupato, in cerca di 1ª occupazione	—	—	—	—	—	—	—	—	—	—
Non occupato perché studente, ecc.	25	3	1	—	2	—	—	—	—	31
Non occupato perché ozioso, vagab., ecc.	7	—	—	—	—	—	—	—	—	7
TOTALE	**142**	**26**	**6**	**3**	**7**	**1**	—	**1**	—	**186**
ALTRI DELITTI										
Occupato	64	23	18	4	12	7	16	17	8	169
Disoccupato, ma prima occupato	14	6	1	—	—	—	3	—	—	24
Mai occupato, in cerca di 1ª occupazione	—	—	—	—	—	—	—	—	—	—
Non occupato perché studente, ecc.	20	6	6	2	4	3	3	1	—	45
Non occupato perché ozioso, vagab., ecc.	2	1	1	—	—	—	—	—	—	4
TOTALE	**100**	**36**	**26**	**6**	**16**	**10**	**22**	**18**	**8**	**242**
di cui: Contrabbando										
Occupato	24	6	6	1	11	5	16	15	8	92
Disoccupato, ma prima occupato	1	3	—	—	—	—	1	—	—	5
Mai occupato, in cerca di 1ª occupazione	—	—	—	—	—	—	—	—	—	—
Non occupato perché studente, ecc.	4	2	3	1	1	3	2	1	—	17
Non occupato perché ozioso, vagab., ecc.	—	—	1	—	—	—	—	—	—	1
TOTALE	**29**	**11**	**10**	**2**	**12**	**8**	**19**	**16**	**8**	**115**
TOTALE DELITTI										
Occupato	147	45	26	7	17	8	16	18	8	292
Disoccupato, ma prima occupato	51	8	1	—	—	—	3	—	—	63
Mai occupato, in cerca di 1ª occupazione	—	—	—	—	—	—	—	—	—	—
Non occupato perché studente, ecc.	46	10	7	2	6	3	3	1	—	78
Non occupato perché ozioso, vagab., ecc.	9	1	1	—	—	—	—	—	—	11
TOTALE	**253**	**64**	**35**	**9**	**23**	**11**	**22**	**19**	**8**	**444**
CONTRAVVENZIONI										
Occupato	300	9	4	1	1	—	1	—	—	316
Disoccupato, ma prima occupato	91	1	1	—	—	1	—	—	—	94
Mai occupato, in cerca di 1ª occupazione	—	—	—	—	—	—	—	—	—	—
Non occupato perché studente, ecc.	59	—	1	1	—	—	—	—	—	61
Non occupato perché ozioso, vagab., ecc.	26	—	—	—	—	—	—	—	—	26
TOTALE	**476**	**10**	**6**	**2**	**1**	**1**	**1**	—	—	**497**
di cui: Ubriachezza										
Occupato	64	—	—	—	—	—	—	—	—	64
Disoccupato, ma prima occupato	20	—	—	—	—	—	—	—	—	20
Mai occupato, in cerca di 1ª occupazione	—	—	—	—	—	—	—	—	—	—
Non occupato perché studente, ecc.	19	—	—	—	—	—	—	—	—	19
Non occupato perché ozioso, vagab., ecc.	4	—	—	—	—	—	—	—	—	4
TOTALE	**107**	—	—	—	—	—	—	—	—	**107**

(*a*) I numeri indicati tra parentesi si riferiscono ai numeri d'ordine di cui alla tabella riportata nelle « Avvertenze » n. 5.

Tav. 151 — Condannati al solo arresto secondo la pena inflitta, l'età e la specie della contravvenzione

CONTRAVVENZIONI	Giorni: fino a 15	Giorni: 15-30	Mesi: 1-2	Mesi: 2-3	Mesi: 3-6	Mesi: 6-12	Anni: 1-2	Anni: 2-5	TOTALE
ETÀ DA 14 A 17 ANNI									
Mendicità	—	—	—	—	—	—	—	—	—
Ubriachezza	—	—	—	—	—	—	—	—	—
Porto abusivo di armi	1	—	—	—	—	—	—	—	1
Contravv. al foglio di via obbligatorio	—	—	—	—	—	—	—	—	—
Altre	2	5	2	5	1	—	—	1	16
TOTALE	**3**	**5**	**2**	**5**	**1**	—	—	**1**	**17**
ETÀ DA 18 A 20 ANNI									
Mendicità	2	1	—	—	—	—	—	—	**3**
Ubriachezza	3	—	1	—	—	—	—	—	**4**
Porto abusivo di armi	2	6	1	—	—	1	—	—	10
Contravv. al foglio di via obbligatorio	1	8	4	—	1	—	—	—	14
Altre	23	37	64	41	37	4	—	—	**206**
TOTALE	**31**	**52**	**70**	**41**	**38**	**5**	—	—	**237**
ETÀ DA 21 A 29 ANNI									
Mendicità	13	4	3	—	—	—	—	—	**20**
Ubriachezza	23	7	6	3	5	—	—	—	44
Porto abusivo di armi	18	13	8	5	5	2	—	—	51
Contravv. al foglio di via obbligatorio	—	27	20	3	2	—	—	—	52
Altre	162	143	292	297	271	29	2	—	1.196
TOTALE	**216**	**194**	**329**	**308**	**283**	**31**	**2**	—	**1.363**
ETÀ DA 30 A 49 ANNI									
Mendicità	14	1	4	1	—	—	—	—	20
Ubriachezza	65	50	20	17	27	7	—	—	166
Porto abusivo di armi	34	23	6	2	4	2	1	—	72
Contravv. al foglio di via obbligatorio	1	23	11	1	2	—	—	—	38
Altre	395	143	303	226	216	26	1	—	1.310
TOTALE	**509**	**220**	**344**	**247**	**249**	**35**	**2**	—	**1.606**
ETÀ DA 50 ANNI E OLTRE									
Mendicità	16	4	2	—	1	—	—	—	23
Ubriachezza	26	9	7	12	8	—	—	—	62
Porto abusivo di armi	7	7	1	—	—	—	—	—	15
Contravv. al foglio di via obbligatorio	—	1	1	—	—	—	—	—	2
Altre	131	33	40	18	27	2	—	—	251
TOTALE	**180**	**54**	**51**	**30**	**36**	**2**	—	—	**353**
TOTALE									
Mendicità	45	10	9	1	1	—	—	—	66
Ubriachezza	117	46	34	32	40	7	—	—	276
Porto abusivo di armi	62	49	16	7	9	5	1	—	149
Contravv. al foglio di via obbligatorio	2	59	36	4	5	—	—	—	106
Altre	713	361	701	587	552	61	3	1	2.979
TOTALE	**939**	**525**	**796**	**631**	**607**	**73**	**4**	**1**	**3.576**

Tav. 152 — Presenti al 31 dicembre secondo la posizione giuridica (*a*)

A — TOTALE

STABILIMENTI	A disposizione: Dell'Autorità giudiziaria	A disposizione: Di altra Autorità	Condannati definitivi: All'arresto	Alla reclusione (*anni*): fino a 3	3-5	5-10	10-15	oltre 15	Totale	All'ergastolo	Con pena sospesa (art. 148 c.p.)	Totale	Sottoposti a misure di sicurezza: Provvisorie	Definitive	TOTALE
MASCHI															
Stabilimenti di custodia preventiva	12.212	115	741	3.872	630	337	173	153	5.115	25	—	5.881	1	26	18.235
Stabilimenti di pena ordinari	799	—	15	420	270	427	344	894	2.355	194	—	2.564	—	—	3.363
Stabilimenti di pena speciali	450	—	1	780	290	297	226	509	2.102	247	—	2.350	3	13	2.816
Stabilimenti per misure di sicurezza	170	—	—	24	6	6	5	2	43	2	46	91	112	1.623	1.996
TOTALE	**13.631**	**115**	**757**	**5.096**	**1.196**	**1.067**	**698**	**1.558**	**9.615**	**468**	**46**	**10.886**	**116**	**1.662**	**26.410**
di cui minori degli anni 18	832	—	—	17	4	1	—	—	22	—	—	**22**	2	15	871
FEMMINE															
Stabilimenti di custodia preventiva	436	8	39	275	37	18	6	14	352	3	—	394	—	—	838
Stabilimenti di pena ordinari	23	—	—	7	6	14	17	43	87	20	—	107	—	—	130
Stabilimenti di pena speciali	3	—	—	6	1	3	—	9	19	13	—	32	—	—	35
Stabilimenti per misure di sicurezza	29	—	—	2	1	1	2	4	10	—	6	16	9	136	190
TOTALE	**491**	**8**	**39**	**290**	**45**	**36**	**27**	**70**	**468**	**36**	**6**	**549**	**9**	**136**	**1.193**
di cui minori degli anni 18	24	—	—	—	—	—	—	—	—	—	—	—	—	—	24
MASCHI E FEMMINE															
Stabilimenti di custodia preventiva	12.648	123	780	4.147	667	355	131	167	5.467	28	—	6.275	1	26	19.073
Stabilimenti di pena ordinari	822	—	15	427	276	441	361	937	2.442	214	—	2.671	—	—	3.493
Stabilimenti di pena speciali	453	—	1	786	291	300	226	518	2.121	260	—	2.382	3	13	2.851
Stabilimenti per misure di sicurezza	199	—	—	26	7	7	7	6	53	2	52	107	121	1.759	2.186
TOTALE	**14.122**	**123**	**796**	**5.386**	**1.241**	**1.103**	**725**	**1.628**	**10.083**	**504**	**52**	**11.438**	**125**	**1.798**	**27.603**
di cui minori degli anni 18	856	—	—	17	4	1	—	—	22	—	—	**22**	2	15	895

B — STABILIMENTI DI CUSTODIA PREVENTIVA

STABILIMENTI	A disposizione: Dell'Autorità giudiziaria	A disposizione: Di altra Autorità	Condannati definitivi: All'arresto	Alla reclusione, mesi: fino a 6	mesi: 6-12	anni: 1-2	anni: 2-5	anni: oltre 5	Totale	All'ergastolo	Con pena sospesa (art. 148 c.p.)	Totale	Sottoposti a misure di sicurezza: Provvisorie	Definitive	TOTALE
MASCHI															
Carceri giudiziarie centrali e succursali	12.095	115	561	819	789	907	1.446	596	4.557	25	—	5.143	1	26	17.380
Carceri giudiziarie mandamentali	117	—	180	224	177	92	48	17	558	—	—	738	—	—	855
TOTALE	**12.212**	**115**	**741**	**1.043**	**966**	**999**	**1.494**	**613**	**5.115**	**25**	—	**5.881**	**1**	**26**	**18.235**
di cui minori degli anni 18	786	—	—	1	2	5	1	—	9	—	—	**9**	—	—	795
FEMMINE															
Carceri giudiziarie centrali e succursali	433	8	33	72	69	72	94	40	347	3	—	383	—	—	824
Carceri giudiziarie mandamentali	3	—	6	4	—	—	1	—	5	—	—	11	—	—	14
TOTALE	**436**	**8**	**39**	**76**	**69**	**72**	**95**	**40**	**352**	**3**	—	**394**	—	—	**838**
di cui minori degli anni 18	24	—	—	—	—	—	—	—	—	—	—	—	—	—	24
MASCHI E FEMMINE															
Carceri giudiziarie centrali e succursali	12.528	123	594	891	858	979	1.540	636	4.904	28	—	5.526	1	26	18.204
Carceri giudiziarie mandamentali	120	—	186	228	177	92	49	17	563	—	—	749	—	—	869
TOTALE	**12.648**	**123**	**780**	**1.119**	**1.035**	**1.071**	**1.589**	**653**	**5.467**	**28**	—	**6.275**	**1**	**26**	**19.073**
di cui minori degli anni 18	810	—	—	1	2	5	1	—	9	—	—	**9**	—	—	819

(*a*) Escluse le Case di rieducazione e gli Istituti di osservazione, in cui erano ricoverati 1.945 minorenni.

Segue Tav. 152 — Presenti al 31 dicembre secondo la posizione giuridica

C — STABILIMENTI DI PENA ORDINARI E SPECIALI

STABILIMENTI	A disposizione: Dell'Autorità giudiziaria	A disposizione: Di altra Autorità	Condannati definitivi: All'arresto	Alla reclusione (*anni*): fino a 3	3-5	5-10	10-15	oltre 15	Totale	All'ergastolo	Con pena sospesa (art. 148 c.p.)	Totale	Sottoposti a misure di sicurezza: Provvisorie	Definitive	TOTALE
MASCHI															
STABILIMENTI DI PENA ORDINARI	799	—	15	420	270	427	344	894	2.355	194	—	2.564	—	—	3.363
Ergastoli ordinari	5	—	—	—	—	—	—	—	—	35	—	35	—	—	40
Case di reclusione ordinarie e sezioni	794	—	15	420	270	427	344	894	2.355	159	—	2.529	—	—	3.323
STABILIMENTI DI PENA SPECIALI	450	—	1	780	290	297	226	509	2.102	247	—	2.350	3	13	2.816
Case di lavoro all'aperto	315	—	1	541	165	133	76	139	1.054	45	—	1.100	1	6	1.422
Stabilimenti di riadattamento sociale	—	—	—	—	—	4	—	8	12	—	—	12	—	—	12
Case di punizione e di rigore	—	—	—	—	—	—	—	—	—	—	—	—	—	—	—
Case per minorati fisici e psichici	84	—	—	164	71	107	105	317	767	187	—	954	—	1	1.039
Sanatori giudiziari	5	—	—	15	5	10	7	18	55	13	—	68	—	—	73
Ergastoli per delinquenti abituali, professionali, ecc.	—	—	—	—	—	—	—	—	—	1	—	1	—	—	1
Case di reclusione per delinquenti abituali, professionali, ecc.	4	—	—	47	39	41	36	27	190	1	—	191	—	—	195
Prigioni-scuola	42	—	—	13	7	2	2	—	24	—	—	24	2	6	74
TOTALE	1.249	—	16	1.200	560	724	570	1.403	4.457	441	—	4.914	3	13	6.179
di cui minori degli anni 18	31	—	—	7	3	1	—	—	11	—	—	11	2	5	49
FEMMINE															
STABILIMENTI DI PENA ORDINARI	23	—	—	7	6	14	17	43	87	20	—	107	—	—	130
Ergastoli ordinari	—	—	—	—	—	—	—	—	—	—	—	—	—	—	—
Case di reclusione ordinarie e sezioni	23	—	—	7	6	14	17	43	87	20	—	107	—	—	130
STABILIMENTI DI PENA SPECIALI	3	—	—	6	1	3	—	9	19	13	—	32	—	—	35
Case di lavoro all'aperto	—	—	—	—	—	—	—	—	—	—	—	—	—	—	—
Stabilimenti di riadattamento sociale	—	—	—	—	—	—	—	—	—	—	—	—	—	—	—
Case di punizione e di rigore	—	—	—	—	—	—	—	—	—	—	—	—	—	—	—
Case per minorati fisici e psichici	3	—	—	6	1	3	—	9	19	13	—	32	—	—	35
Sanatori giudiziari	—	—	—	—	—	—	—	—	—	—	—	—	—	—	—
Ergastoli per delinquenti abituali, professionali, ecc.	—	—	—	—	—	—	—	—	—	—	—	—	—	—	—
Case di reclusione per delinquenti abituali, professionali, ecc.	—	—	—	—	—	—	—	—	—	—	—	—	—	—	—
Prigioni-scuola	—	—	—	—	—	—	—	—	—	—	—	—	—	—	—
TOTALE	26	—	—	13	7	17	17	52	106	33	—	139	—	—	165
di cui minori degli anni 18	—	—	—	—	—	—	—	—	—	—	—	—	—	—	—
MASCHI E FEMMINE															
STABILIMENTI DI PENA ORDINARI	822	—	15	427	276	441	361	937	2.442	214	—	2.671	—	—	3.493
Ergastoli ordinari	5	—	—	—	—	—	—	—	—	35	—	35	—	—	40
Case di reclusione ordinarie e sezioni	817	—	15	427	276	441	361	937	2.442	179	—	2.636	—	—	3.453
STABILIMENTI DI PENA SPECIALI	453	—	1	786	291	300	226	518	2.121	260	—	2.382	3	13	2.851
Case di lavoro all'aperto	315	—	1	541	165	133	76	139	1.054	45	—	1.100	1	6	1.422
Stabilimenti di riadattamento sociale	—	—	—	—	—	4	—	8	12	—	—	12	—	—	12
Case di punizione di e rigore	—	—	—	—	—	—	—	—	—	—	—	—	—	—	—
Case per minorati fisici e psichici	87	—	—	170	75	110	105	326	786	200	—	986	—	1	1.074
Sanatori giudiziari	5	—	—	15	5	10	7	18	55	13	—	68	—	—	73
Ergastoli per delinquenti abituali, professionali, ecc.	—	—	—	—	—	—	—	—	—	1	—	1	—	—	1
Case di reclusione per delinquenti abituali, professionali, ecc.	4	—	—	47	39	41	36	27	190	1	—	191	—	—	195
Prigioni-scuola	42	—	—	13	7	2	2	—	24	—	—	24	2	6	74
TOTALE	1.275	—	16	1.213	567	741	587	1.455	4.563	474	—	5.053	3	13	6.344
di cui minori degli anni 18	31	—	—	7	3	1	—	—	11	—	—	11	2	5	49

Segue Tav. 152 — Presenti al 31 dicembre secondo la posizione giuridica

D — STABILIMENTI PER MISURE DI SICUREZZA

STABILIMENTI	A disposizione: Dell'Autorità giudiziaria	A disposizione: Di altra Autorità	Condannati definitivi: Alla reclusione (*anni*): fino a 5	5-10	10-15	Oltre 15	Totale	All'ergastolo	Con pena sospesa (art. 148 c.p.)	Totale	Sottoposti a misure di sicurezza: Provvisorie	Definitive: nel termine minimo di legge	per proroga del termine	Totale	TOTALE
MASCHI															
Colonie agricole (*a*)	—	—	—	—	—	—	—	—	—	—	—	124	—	124	124
Case di lavoro	—	—	—	—	—	—	—	—	—	—	—	222	7	229	229
Manicomi giudiziari	168	—	28	5	5	2	40	2	46	88	72	969	67	1.108	1.364
Riformatori giudiziari	—	—	—	—	—	—	—	—	—	—	—	43	—	43	43
Case di cura e di custodia	—	—	—	—	—	—	—	—	—	—	39	103	66	208	208
Sanatori giudiziari	2	—	2	1	—	—	3	—	—	3	1	6	3	10	15
Case di rigore	—	—	—	—	—	—	—	—	—	—	—	13	—	13	13
TOTALE	170	—	30	6	5	2	43	2	46	91	112	1.480	143	1.735	1.996
di cui minori degli anni 18	15	—	2	—	—	—	2	—	—	2	—	8	2	10	27
FEMMINE															
Colonie agricole (*a*)	—	—	—	—	—	—	—	—	—	—	—	—	—	—	—
Case di lavoro	—	—	—	—	—	—	—	—	—	—	—	13	—	13	13
Manicomi giudiziari	29	—	3	1	2	4	10	—	6	16	8	108	8	124	169
Riformatori giudiziari	—	—	—	—	—	—	—	—	—	—	—	—	—	—	—
Case di cura e di custodia	—	—	—	—	—	—	—	—	—	—	1	7	—	8	8
Sanatori giudiziari	—	—	—	—	—	—	—	—	—	—	—	—	—	—	—
Case di rigore	—	—	—	—	—	—	—	—	—	—	—	—	—	—	—
TOTALE	29	—	3	1	2	4	10	—	6	16	9	128	8	145	190
di cui minori degli anni 18	—	—	—	—	—	—	—	—	—	—	—	—	—	—	—
MASCHI E FEMMINE															
Colonie agricole (*a*)	—	—	—	—	—	—	—	—	—	—	—	124	—	124	124
Case di lavoro	—	—	—	—	—	—	—	—	—	—	—	235	7	242	242
Manicomi giudiziari	197	—	31	6	7	6	50	2	52	104	80	1.077	75	1.232	1.533
Riformatori giudiziari	—	—	—	—	—	—	—	—	—	—	—	43	—	43	43
Case di cura e di custodia	—	—	—	—	—	—	—	—	—	—	40	110	66	216	216
Sanatori giudiziari	2	—	2	1	—	—	3	—	—	3	1	6	3	10	15
Case di rigore	—	—	—	—	—	—	—	—	—	—	—	13	—	13	13
TOTALE	199	—	33	7	7	6	53	2	52	107	121	1.608	151	1.880	2.186
di cui minori degli anni 18	15	—	2	—	—	—	2	—	—	2	—	8	2	10	27

(*a*) Comprese le sezioni per internati minorati fisici e psichici.

Segue Tav. 152 — Presenti al 31 dicembre secondo la posizione giuridica

E — STABILIMENTI DI CUSTODIA PREVENTIVA PER DISTRETTO DI CORTE DI APPELLO

Totale

DISTRETTI DI CORTE DI APPELLO	A disposizione		Condannati definitivi										Sottoposti a misure di sicurezza		Totale	Minori degli anni 18
	Dell'Autorità giudiziaria	Di altra Autorità	All'arresto	Alla reclusione: mesi: fino a 6	Alla reclusione: mesi: 6-12	Alla reclusione: anni: 1-2	Alla reclusione: anni: 2-5	Alla reclusione: anni: oltre 5	Alla reclusione: Totale	All'ergastolo	Con pena sospesa (art. 148 c.p.)	Totale	Provvisorie	Definitive		
MASCHI E FEMMINE																
Torino	945	—	36	56	55	45	38	13	207	—	—	243	—	—	1.188	67
Milano	1.117	96	130	155	136	95	86	5	477	—	—	607	—	4	1.824	57
Brescia	287	—	30	44	50	56	76	4	230	—	—	260	—	—	547	—
Trento	107	—	18	23	15	16	22	5	81	2	—	101	—	—	208	1
Venezia	459	—	31	53	56	75	114	50	348	—	—	379	—	3	832	26
Trieste	238	—	20	47	39	45	45	2	178	—	—	198	—	1	437	10
Genova	564	3	20	38	43	39	72	23	215	—	—	235	—	—	802	26
Bologna	416	—	51	90	64	78	85	2	319	—	—	370	—	—	786	14
Firenze	457	—	28	53	86	81	106	31	357	14	—	399	—	3	859	11
Perugia	87	—	2	7	22	19	87	32	167	1	—	170	—	1	258	—
Ancona	77	—	2	10	6	14	22	11	63	—	—	65	—	—	142	—
Roma	1.361	—	34	62	67	85	156	117	487	2	—	523	—	6	1.890	79
L'Aquila	236	—	5	33	40	31	66	19	194	—	—	199	—	—	435	6
Campobasso (sez.)	42	—	2	4	6	12	16	9	47	—	—	49	—	—	91	—
Napoli	1.797	20	151	112	81	41	86	95	415	1	—	567	—	—	2.384	177
Salerno (sez.)	186	—	2	23	8	12	13	—	56	—	—	58	—	—	244	—
Bari	538	—	8	40	64	87	118	50	359	2	—	369	—	3	910	48
Lecce	298	—	29	48	34	35	55	14	186	—	—	215	—	—	513	30
Potenza	144	—	—	19	18	21	58	28	144	1	—	145	—	—	289	4
Catanzaro	343	—	9	11	17	15	18	30	91	—	—	100	—	—	443	8
Reggio di Calabria (sez.)	153	4	2	—	5	2	3	5	15	—	—	17	—	—	174	13
Palermo	1.175	—	103	60	25	56	99	38	278	1	—	382	—	—	1.557	121
Messina	235	—	3	8	18	13	17	7	63	—	—	66	—	—	301	25
Caltanissetta	196	—	2	23	16	22	29	19	109	3	—	114	1	—	311	14
Catania	702	—	46	48	29	24	28	14	143	1	—	190	—	—	892	63
Cagliari	497	—	16	52	35	47	74	30	238	—	—	254	—	5	756	19
ITALIA	12.648	123	780	1.119	1.035	1.071	1.589	653	5.467	28	—	6.275	1	26	19.073	819
FEMMINE																
Torino	50	—	1	3	4	2	1	—	10	—	—	11	—	—	61	1
Milano	36	5	1	15	4	4	2	—	25	—	—	26	—	—	67	4
Brescia	10	—	1	3	1	2	—	—	6	—	—	7	—	—	17	—
Trento	3	—	1	2	1	1	4	—	8	—	—	9	—	—	12	—
Venezia	11	—	2	2	3	2	3	—	10	—	—	12	—	—	23	—
Trieste	12	—	—	—	2	2	3	—	7	—	—	7	—	—	19	2
Genova	20	—	3	7	8	4	4	1	24	—	—	27	—	—	47	1
Bologna	6	—	6	2	6	8	2	—	18	—	—	24	—	—	30	1
Firenze	16	—	4	3	5	8	6	5	27	1	—	32	—	—	48	—
Perugia	7	—	1	2	1	1	12	—	16	—	—	17	—	—	24	—
Ancona	1	—	—	1	1	1	—	—	3	—	—	3	—	—	4	—
Roma	38	—	1	5	12	11	19	11	58	1	—	60	—	—	98	—
L'Aquila	7	—	—	1	1	2	3	2	9	—	—	9	—	—	16	1
Campobasso (sez.)	2	—	—	—	—	—	1	—	1	—	—	1	—	—	3	—
Napoli	86	3	10	11	4	4	9	6	34	1	—	45	—	—	134	7
Salerno (sez.)	8	—	—	1	—	2	—	—	3	—	—	3	—	—	11	—
Bari	18	—	—	2	5	3	6	3	19	—	—	19	—	—	37	—
Lecce	7	—	—	2	5	3	7	—	18	—	—	18	—	—	25	—
Potenza	2	—	—	1	—	2	4	3	10	—	—	10	—	—	12	—
Catanzaro	16	—	—	1	—	1	—	2	4	—	—	4	—	—	20	1
Reggio di Calabria (sez.)	7	—	—	—	1	—	1	—	2	—	—	2	—	—	9	—
Palermo	27	—	2	5	3	4	4	3	19	—	—	21	—	—	48	5
Messina	4	—	1	—	—	1	1	1	3	—	—	4	—	—	8	—
Caltanissetta	4	—	—	1	—	1	—	—	2	—	—	2	—	—	6	—
Catania	25	—	3	3	2	—	2	3	10	—	—	13	—	—	38	—
Cagliari	13	—	2	2	—	3	1	—	6	—	—	8	—	—	21	1
ITALIA	436	8	39	76	69	72	95	40	352	3	—	394	—	—	838	24

Segue Tav. 152 — Presenti al 31 dicembre secondo la posizione giuridica

Segue E — STABILIMENTI DI CUSTODIA PREVENTIVA PER DISTRETTO DI CORTE DI APPELLO

Carceri giudiziarie centrali e succursali

DISTRETTI DI CORTE DI APPELLO	A disposizione		Condannati definitivi										Sottoposti a misure di sicurezza		Totale	Minori degli anni 18
	Dell'Autorità giudiziaria	Di altra Autorità	All'arresto	Alla reclusione: mesi: fino a 6	Alla reclusione: mesi: 6-12	Alla reclusione: anni: 1-2	Alla reclusione: anni: 2-5	Alla reclusione: anni: oltre 5	Alla reclusione: Totale	All'ergastolo	Con pena sospesa (art. 148 c.p.)	Totale	Provvisorie	Definitive		
MASCHI E FEMMINE																
Torino	923	—	14	44	44	32	31	11	162	—	—	176	—	—	1.099	67
Milano	1.112	96	103	121	100	83	83	4	391	—	—	494	—	4	1.706	57
Brescia	286	—	22	30	39	53	73	4	199	—	—	221	—	—	507	—
Trento	104	—	6	17	9	15	22	5	68	2	—	76	—	—	180	1
Venezia	450	—	27	46	55	74	113	50	338	—	—	365	—	3	818	26
Trieste	238	—	20	47	39	45	45	2	178	—	—	198	—	1	437	10
Genova	563	3	19	37	34	36	72	23	202	—	—	221	—	—	787	26
Bologna	415	—	45	82	59	75	83	2	301	—	—	346	—	—	761	14
Firenze	454	—	21	48	66	77	101	29	321	14	—	356	—	3	813	11
Perugia	87	—	2	7	21	19	87	32	166	1	—	169	—	1	257	—
Ancona	70	—	1	4	6	14	22	11	57	—	—	58	—	—	128	—
Roma	1.361	—	34	56	67	85	156	117	481	2	—	517	—	6	1.884	79
L'Aquila	233	—	5	32	39	36	66	19	192	—	—	197	—	—	430	6
Campobasso (sez.)	42	—	2	3	6	9	16	9	43	—	—	45	—	—	87	—
Napoli	1.786	20	99	77	55	40	85	95	352	1	—	452	—	—	2.258	172
Salerno (sez.)	183	—	—	6	3	12	13	—	34	—	—	34	—	—	217	—
Bari	532	—	5	13	52	76	114	48	303	2	—	310	—	3	845	48
Lecce	293	—	20	37	24	30	51	13	155	—	—	175	—	—	468	30
Potenza	144	—	—	18	18	21	58	28	143	1	—	144	—	—	288	4
Catanzaro	308	—	5	5	14	12	16	28	75	—	—	80	—	—	388	8
Reggio di Calabria (sez.)	152	4	2	—	5	—	3	4	12	—	—	14	—	—	170	13
Palermo	1.175	—	94	54	20	46	90	34	243	1	—	338	—	—	1.513	121
Messina	235	—	2	6	12	6	16	7	47	—	—	49	—	—	284	25
Caltanissetta	193	—	2	23	15	22	28	19	107	3	—	112	1	—	306	14
Catania	699	—	31	34	23	18	24	12	111	1	—	143	—	—	842	63
Cagliari	490	—	13	44	33	44	72	30	223	—	—	236	—	5	731	16
ITALIA	12.528	123	594	891	858	979	1.540	636	4.904	28	—	5.526	1	26	18.204	811
FEMMINE																
Torino	50	—	1	3	4	2	1	—	10	—	—	11	—	—	61	1
Milano	36	5	—	14	4	4	2	—	24	—	—	24	—	—	65	4
Brescia	10	—	1	3	1	2	—	—	6	—	—	7	—	—	17	—
Trento	3	—	1	2	1	1	4	—	8	—	—	9	—	—	12	—
Venezia	11	—	2	2	3	2	3	—	10	—	—	12	—	—	23	—
Trieste	12	—	—	—	2	2	3	—	7	—	—	7	—	—	19	2
Genova	20	—	3	7	8	4	4	1	24	—	—	27	—	—	47	1
Bologna	6	—	6	2	6	8	2	—	18	—	—	24	—	—	30	1
Firenze	16	—	3	3	5	8	6	5	27	1	—	31	—	—	47	—
Perugia	7	—	1	2	1	1	12	—	16	—	—	17	—	—	24	—
Ancona	1	—	—	1	1	1	—	—	3	—	—	3	—	—	4	—
Roma	38	—	1	5	12	11	19	11	58	1	—	60	—	—	98	—
L'Aquila	7	—	—	1	1	2	3	2	9	—	—	9	—	—	16	1
Campobasso (sez.)	2	—	—	—	—	—	1	—	1	—	—	1	—	—	3	—
Napoli	86	3	9	11	4	4	9	6	34	1	—	44	—	—	133	7
Salerno (sez.)	8	—	—	—	—	2	—	—	2	—	—	2	—	—	10	—
Bari	17	—	—	2	5	3	6	3	19	—	—	19	—	—	36	—
Lecce	7	—	—	2	5	3	6	—	16	—	—	16	—	—	23	—
Potenza	2	—	—	1	—	2	4	3	10	—	—	10	—	—	12	—
Catanzaro	14	—	—	1	—	1	—	2	4	—	—	4	—	—	18	1
Reggio di Calabria (sez.)	7	—	—	—	1	—	1	—	2	—	—	2	—	—	9	—
Palermo	27	—	1	5	3	4	4	3	19	—	—	20	—	—	47	5
Messina	4	—	1	—	—	1	1	1	3	—	—	4	—	—	8	—
Caltanissetta	4	—	—	1	—	1	—	—	2	—	—	2	—	—	6	—
Catania	25	—	1	2	2	—	2	3	9	—	—	10	—	—	35	—
Cagliari	13	—	2	2	—	3	1	—	6	—	—	8	—	—	21	1
ITALIA	433	8	33	72	69	72	94	40	347	3	—	383	—	—	824	24

CAP. 2 — REGIME DI DETENZIONE - GIUDICI DI SORVEGLIANZA - CONSIGLI DI PATRONATO (*)

Tav. 153 — Giornate di presenza, istruzione, disciplina, condizioni igienico-sanitarie e capienza degli stabilimenti

A — Per tipo di stabilimento

OGGETTO	Totale	Stabilimenti di custodia preventiva			Stabilimenti di pena ordinari			Stabilimenti di pena speciali		
		Carceri centrali e succursali (a)	Carceri mandamentali	Totale	Ergastoli ordinari	Case di reclusione ordinarie e sezioni	Totale	Case di lavoro all'aperto	Stabilimenti di riadattamento sociale	Case di punizione
Giornate di presenza	**9.690.626**	**6.244.729**	**271.763**	**6.516.492**	**21.247**	**1.216.959**	**1.238.206**	**465.852**	**5.815**	—
Al lavoro	3.945.325	1.912.386	—	1.912.386	12.126	777.448	789.574	424.649	5.747	—
Lavoratori dell'agricoltura e industrie affini	370.381	37.851	—	37.851	699	7.768	8.467	254.618	435	—
Calzolai, sellai, valigiai, ecc.	120.769	48.500	—	48.500	2.250	49.294	51.544	3.267	—	—
Fabbri, meccanici, ecc.	175.580	67.254	—	67.254	698	62.439	63.137	14.757	1.772	—
Falegnami, ebanisti	143.662	38.989	—	38.989	1.009	61.230	62.239	7.424	285	—
Lavoratori in lana, canapa, paglia, ecc.	84.744	22.355	—	22.355	72	23.912	23.984	—	1.144	—
Muratori, manovali, ecc.	267.643	149.569	—	149.569	900	45.617	46.517	33.517	5	—
Pastai, fornai, ecc.	38.092	13.539	—	13.539	—	3.275	3.275	5.116	—	—
Sarti, ricamatrici	173.450	43.310	—	43.310	952	80.290	81.242	4.584	841	—
Tipografi, legatori di libri, ecc.	40.539	10.777	—	10.777	541	8.465	9.006	996	—	—
Maglieria, calzetta	52.879	9.870	—	9.870	2.850	16.995	19.845	—	—	—
Servizi domestici	1.501.293	885.213	—	885.213	1.005	224.633	225.638	84.645	1.097	—
Lavorazioni diverse dalle precedenti	976.293	585.159	—	585.159	1.150	193.530	194.680	15.725	168	—
In ozio	5.745.301	4.332.343	271.763	4.604.106	9.121	439.511	448.632	41.203	68	—
Per incapacità, invalidità, malattia, ecc.	730.144	398.163	—	398.163	24	98.876	98.900	4.113	11	—
Per punizione	32.756	23.741	—	23.741	5	3.234	3.239	4.949	—	—
Per mancanza di lavoro	2.938.969	2.693.704	—	2.693.704	6.222	111.786	118.008	5.127	—	—
Per altri motivi	2.043.432	1.216.735	271.763	1.488.498	2.870	225.615	228.485	27.014	57	—
Istruzione (movimento nelle scuole)										
Iscritti all'inizio dell'anno	34.050	31.800	—	31.800	—	911	911	219	2	—
Iscritti nell'anno	6.525	4.681	—	4.681	—	590	590	148	—	—
Iscritti a fine anno	33.291	31.231	—	31.231	—	869	869	213	—	—
Biblioteca										
Volumi esistenti a fine anno	364.636	216.550	3.861	220.411	14.700	61.334	76.034	7.788	2.165	—
Disciplina										
Infrazioni	14.628	11.622	—	11.622	62	1.587	1.649	583	3	—
Punizioni	10.488	8.458	—	8.458	13	1.133	1.146	508	—	—
Ricompense	33.742	13.635	—	13.635	2	9.143	9.145	192	11	—
Condizioni igienico-sanitarie										
Ricoverati in infermeria al 31 dicembre	5.974	5.648	—	5.648	—	140	140	6	—	—
Casi di suicidio tentati	79	71	3	74	—	3	3	—	—	—
Casi di suicidio effettuati	16	12	—	12	—	1	1	—	—	—
Capienza dello stabilimento										
Ambienti										
Cubicoli e celle a 1 posto	8.224	4.435	382	4.817	62	1.859	1.921	167	4	1
Celle a 2 e 3 posti	3.095	2.087	442	2.529	15	129	144	30	10	3
Camerotti o camerate	4.836	3.049	554	3.603	—	622	622	127	16	—
Locali di uso generale	3.611	1.787	376	2.163	—	533	533	83	18	—
Posti letto disponibili	40.910	22.579	5.513	28.092	80	4.981	5.061	1.634	146	10

(*) Cfr. « Avvertenze » n. 4.
(a) Comprese le sezioni carcerarie presso i centri di rieducazione.

Segue Tav. 153 — Giornate di presenza, istruzione, disciplina, condizioni igienico-sanitarie e capienza degli stabilimenti

Segue A — Per tipo di stabilimento

OGGETTO	*Segue* Stabilimenti di pena speciali					Stabilimenti per misure di sicurezza					
	Case per minorati fisici e psichici	Sanatori giudiziari	Ergastoli per delinquenti abituali, professionali, ecc.	Case di reclusione per delinquenti abituali, professionali, ecc.	Totale (a)	Colonie agricole (b)	Case di lavoro	Manicomi giudiziari	Case di cura e di custodia	Sanatori giudiziari	Totale (c)
Giornate di presenza	**425.972**	**29.331**	**366**	**72.362**	**1.036.200**	**70.075**	**156.450**	**564.871**	**72.251**	**5.476**	**899.728**
Al lavoro	210.922	17.965	227	46.056	724.150	45.223	130.396	261.403	59.849	24	519.215
Lavoratori dell'agricoltura e industrie affini	9.228	2.974	—	856	268.111	9.854	34.411	9.940	1.747	—	55.952
Calzolai, sellai, valigiai, ecc.	6.642	—	—	1.340	11.249	407	5.067	3.209	793	—	9.476
Fabbri, meccanici, ecc.	3.317	619	91	1.538	28.682	2.102	6.669	5.713	2.023	—	16.507
Falegnami, ebanisti	4.037	203	—	945	17.913	329	6.221	12.707	5.264	—	24.521
Lavoratori in lana, canapa, paglia, ecc.	47	—	—	11.813	13.004	6.899	5.470	8.091	4.941	—	25.401
Muratori, manovali, ecc.	8.390	732	136	1.685	45.800	1.438	10.279	13.026	1.014	—	25.757
Pastai, fornai, ecc.	1.806	—	—	—	6.922	318	286	7.980	5.772	—	14.356
Sarti, ricamatrici	13.739	494	—	3.381	23.039	357	9.358	13.366	2.778	—	25.859
Tipografi, legatori di libri, ecc.	4.790	55	—	653	8.436	—	644	7.314	4.362	—	12.320
Maglieria, calzetta	3.805	—	—	258	4.063	8.868	446	8.643	1.144	—	19.101
Servizi domestici	97.883	9.844	—	13.313	208.198	8.211	29.340	116.234	28.435	24	182.244
Lavorazioni diverse dalle precedenti	57.238	3.044	—	10.274	88.733	6.440	22.205	55.180	1.576	—	107.721
In ozio	215.050	11.366	139	26.306	312.050	24.852	26.054	303.468	12.402	5.452	380.513
Per incapacità, invalidità, malattia, ecc.	85.111	10.212	—	487	99.938	9.106	2.108	112.095	4.384	5.450	133.143
Per punizione	174	4	—	10	5.140	341	274	21	—	—	636
Per mancanza di lavoro	39.930	768	32	5.174	56.131	506	11	70.607	—	2	71.126
Per altri motivi	89.835	382	107	20.635	150.841	14.899	23.661	120.745	8.018	—	175.608
Istruzione (movimento nelle scuole)											
Iscritti all'inizio dell'anno	373	17	—	41	1.076	17	90	92	12	—	263
Iscritti nell'anno	78	37	—	74	545	333	126	83	65	—	709
Iscritti a fine anno	212	30	—	49	933	10	106	81	18	—	258
Biblioteca											
Volumi esistenti a fine anno	11.797	1.548	—	2.696	28.923	2.923	6.131	15.528	10.415	4.271	39.268
Disciplina											
Infrazioni	164	—	—	118	1.045	69	158	—	—	—	312
Punizioni	95	—	—	16	697	41	114	—	—	—	187
Ricompense	5.428	—	24	3.118	8.898	—	1.766	245	53	—	2.064
Condizioni igienico-sanitarie											
Ricoverati in infermeria al 31 dicembre	89	6	—	2	103	5	5	47	12	14	83
Casi di suicidio tentati	1	—	—	—	1	—	1	—	—	—	1
Casi di suicidio effettuati	2	—	—	—	2	—	—	1	—	—	1
Capienza dello stabilimento											
Ambienti											
Cubicoli e celle a 1 posto	438	8	1	241	997	115	194	155	25	—	489
Celle a 2 e 3 posti	152	32	3	12	242	53	2	93	32	—	180
Camerotti o camerate	101	12	—	15	286	39	35	151	98	2	325
Locali di uso generale	225	9	—	82	508	10	46	123	152	76	407
Posti letto disponibili	1.531	150	10	348	4.012	452	754	1.834	690	15	3.745

(a) Comprese le prigioni-scuola. — (b) Comprese le sezioni per internati minorati fisici e psichici e le case di rigore. — (c) Compresi i riformatori giudiziari, ad eccezione dei dati relativi alla capienza.

Segue Tav. 153 — Giornate di presenza, istruzione, disciplina, condizioni igienico-sanitarie e capienza degli stabilimenti

B — STABILIMENTI DI CUSTODIA PREVENTIVA PER DISTRETTO DI CORTE DI APPELLO

DISTRETTI DI CORTE DI APPELLO	Carceri giudiziarie centrali e succursali *									
	Giornate di presenza			Istruzione		Disciplina			Condizioni igienico-sanitarie	
	al lavoro	in ozio	Totale	iscritti nelle scuole (a)	biblioteca volumi (a)	infrazioni	punizioni	ricompense	ricoverati in infermeria (a)	casi di suicidio (b)
Torino	102.281	300.482	402.763	151	24.723	158	156	160	135	2
Milano	157.280	376.693	533.973	199	24.962	616	258	257	225	19
Brescia	72.323	111.840	184.163	43	8.757	423	432	1.781	12	11
Trento	17.094	45.723	62.817	51	5.839	110	38	38	22	—
Venezia	101.867	214.201	316.068	63	17.297	634	335	483	23	5
Trieste	36.945	117.058	154.003	38	4.878	187	406	15	22	—
Genova	94.990	205.940	300.930	47	12.294	407	141	169	35	3
Bologna	123.298	163.468	286.766	110	5.340	232	114	1.103	40	9
Firenze	131.052	162.225	293.277	132	16.108	505	254	169	23	3
Perugia	65.407	49.840	115.247	49	4.216	40	24	79	24	—
Ancona	19.565	31.856	51.421	55	3.650	20	8	5	26	3
Roma	154.030	225.732	379.762	163	11.906	640	267	877	20	5
L'Aquila	56.652	105.396	162.048	155	8.067	418	283	731	6	—
Campobasso (sez.)	15.064	23.909	38.973	53	2.629	87	92	202	6	—
Napoli	284.562	510.540	795.102	344	10.447	1.773	1.708	1.607	75	2
Salerno (sez.)	17.740	68.219	85.959	114	2.630	24	29	3	25	—
Bari	81.416	208.244	289.660	211	2.777	329	588	3.773	51	5
Lecce	27.804	160.960	188.764	136	2.448	99	77	869	73	—
Potenza	41.691	61.466	103.157	56	2.888	109	122	8	5	—
Catanzaro	31.939	147.727	179.666	154	6.189	173	117	14	21	—
Reggio di Calabria (sez.)	18.772	51.106	69.878	82	1.700	38	4	23	7	—
Palermo	98.316	406.064	504.380	322	10.281	2.571	1.402	537	57	5
Messina	30.686	89.825	120.511	418	2.800	459	358	4	311	2
Caltanissetta	23.400	63.235	86.635	98	5.118	241	124	432	7	—
Catania	47.078	228.247	275.325	337	7.383	781	566	292	9	3
Cagliari	61.134	202.347	263.481	140	11.282	569	535	12	78	6
ITALIA	1.912.386	4.332.343	6.244.729	3.721	216.550	11.622	8.458	13.635	1.338	83

segue B — STABILIMENTI DI CUSTODIA PREVENTIVA PER DISTRETTO DI CORTE D'APPELLO

DISTRETTI DI CORTE DI APPELLO	Carceri giudiziarie centrali e succursali *					Carceri giudiziarie mandamentali				
	Capienza: Ambienti				Posti letto disponibili	Giornate di presenza	Capienza: Ambienti			Posti letto disponibili
	celle		camerotti o camerate	locali di uso generale			celle		camerotti o camerate	locali di uso generale	
	a 1 posto (c)	a 2 e 3 posti					a 1 posto (c)	a 2 o 3 posti			
Torino	67	62	168	130	1.260	37.512	57	37	15	14	208
Milano	708	89	183	91	1.593	30.544	28	25	19	17	196
Brescia	46	96	94	41	555	13.380	23	23	26	12	213
Trento	52	5	40	39	276	8.166	13	30	30	17	177
Venezia	281	206	136	174	1.165	3.954	6	14	2	8	44
Trieste	47	88	74	67	544	—	—	—	—	—	—
Genova	376	74	83	100	1.019	3.572	6	14	7	19	83
Bologna	181	92	116	96	1.053	7.407	16	15	19	16	107
Firenze	566	188	80	77	1.270	12.372	42	33	18	10	242
Perugia	104	7	30	34	273	1.443	7	17	15	7	146
Ancona	45	13	41	35	279	6.659	8	23	12	7	151
Roma	633	88	382	81	2.031	4.362	6	9	2	3	45
L'Aquila	69	89	45	74	654	1.651	8	13	24	11	183
Campobasso (sez.)	13	36	19	26	190	217	6	14	13	16	129
Napoli	121	391	151	94	2.465	31.600	31	27	57	23	536
Salerno (sez.)	13	3	35	20	276	10.997	9	2	19	12	145
Bari	60	86	144	53	951	22.308	17	21	71	51	678
Lecce	35	133	40	40	592	23.097	50	38	36	40	334
Potenza	61	2	87	110	456	452	1	4	14	3	115
Catanzaro	44	7	77	48	590	19.891	18	23	48	26	673
Reggio di Calabria (sez.)	48	6	29	40	231	3.068	12	2	18	5	69
Palermo	247	38	376	115	2.055	6.731	19	9	25	24	405
Messina	129	38	18	18	423	4.919	5	8	14	8	112
Caltanissetta	87	54	83	26	482	483	2	7	7	—	87
Catania	138	26	375	91	883	12.587	6	10	17	15	132
Cagliari	264	170	173	67	993	4.396	6	24	26	12	303
ITALIA	4.435	2.087	3.049	1.787	22.579	—	—	—	—	—	—

* Cfr. nota (a) pag. 338. (a) Situazione al 31 dicembre. — (b) I suicidi sono stati 8; i tentativi di suicidio 66. — (c) Compresi i cubicoli.

Tav. 154 — Principali attività dei Giudici di sorveglianza

DISTRETTI DI CORTE DI APPELLO	Provvedimenti		Pareri				Misure di sicurezza					Licenze di esperimento concesse
	Ricovero in manicomio, case di cura, ecc.	Trasferimento in stabilimenti di riadattamento sociale	Concessioni di grazia		Ammissione alla liberazione condizionale		Applicate	Sospese	Trasformate	Revocate	Sottoposizione a libertà vigilata	
			fav.	contr.	fav.	contr.						
Torino	2	—	15	2	39	11	2	—	6	25	48	5
Milano	—	—	4	2	4	1	29	5	110	45	38	—
Brescia	—	—	—	1	2	—	—	—	41	114	2	23
Trento	—	—	5	5	1	1	1	—	6	3	17	—
Venezia	2	—	38	37	20	12	2	30	9	77	161	73
Trieste	4	—	—	—	—	—	—	—	9	—	2	—
Genova	1	—	10	2	14	3	2	1	14	15	20	—
Bologna	3	35	14	57	20	21	10	57	398	149	71	204
Firenze	2	—	25	29	57	23	17	83	350	224	37	215
Perugia	—	—	1	2	5	3	2	2	37	13	13	5
Ancona	—	—	2	—	15	—	—	2	42	25	9	24
Roma	—	—	11	3	20	9	11	33	149	56	48	47
L'Aquila	—	2	1	—	4	—	1	—	4	4	9	—
Campobasso (sez.)	—	—	1	—	1	1	—	—	—	—	3	—
Napoli	2	—	15	5	19	12	47	30	1.070	389	75	382
Salerno (sez.)	—	—	1	3	—	2	3	—	17	15	1	—
Bari	6	1	11	5	26	12	16	1	25	31	42	—
Lecce	—	—	4	—	5	6	—	—	—	—	17	—
Potenza	4	—	—	—	10	4	—	—	—	3	5	—
Catanzaro	6	—	2	4	2	—	—	—	2	31	29	—
Reggio di Calabria (sez.)	1	—	—	1	—	—	—	—	—	—	—	—
Palermo	—	—	2	1	7	9	16	5	79	48	52	—
Messina	—	—	3	—	7	1	1	1	21	76	8	10
Caltanissetta	—	—	3	—	4	—	—	—	2	3	13	—
Catania	2	—	5	2	49	1	4	8	3	23	45	—
Cagliari	—	—	7	2	22	27	2	2	9	15	48	—
ITALIA	35	38	180	163	353	159	166	263	2.403	1.394	809	988

Tav. 155 — Principali attività dei Consigli di patronato

DISTRETTI DI CORTE DI APPELLO	Assistenza alle famiglie dei detenuti				Assistenza ai liberati dal carcere e alle loro famiglie					
	Sussidi		Familiari collocati al lavoro	Familiari ricoverati in Istituti di assistenza	Sussidi		Accolti nell'Assistenziario	Collocati al lavoro	Familiari collocati al lavoro	Familiari ricoverati in Istituti di assistenza
	N	Importo (migliaia di lire)			N	Importo (migliaia di lire)				
Torino	596	7.064	8	27	598	4.952	29	143	28	19
Milano	784	8.392	6	16	799	8.199	998	67	30	1
Brescia	222	2.742	1	1	186	1.727	—	26	3	1
Trento	62	688	6	—	141	1.345	—	19	11	2
Venezia	301	3.957	3	9	325	2.737	74	57	3	—
Trieste	466	3.917	—	2	487	2.531	—	17	—	1
Genova	763	8.379	1	—	391	2.814	—	16	2	—
Bologna	574	6.946	3	13	343	2.421	116	66	—	—
Firenze	479	5.361	9	7	1.090	6.265	38	60	—	—
Perugia	111	1.975	—	—	114	1.848	—	18	—	4
Ancona	228	3.544	—	—	149	2.324	—	6	1	—
Roma	685	10.262	4	14	485	2.352	39	212	1	33
L'Aquila	267	4.447	1	16	228	2.704	—	9	—	—
Campobasso (sez.)	62	1.486	—	—	10	165	—	1	—	—
Napoli	1.386	16.709	2	24	894	5.551	14	16	3	4
Salerno (sez.)	254	2.919	15	—	93	700	—	10	15	—
Bari	576	7.515	3	—	80	859	—	3	—	—
Lecce	266	2.779	12	35	88	639	—	37	7	27
Potenza	182	5.213	—	—	22	440	—	3	1	—
Catanzaro	720	13.231	4	4	128	2.197	—	19	—	—
Reggio di Calabria (sez.)	42	1.208	—	—	11	210	—	2	—	2
Palermo	362	6.423	21	405	86	953	4	217	111	74
Messina	308	2.264	—	2	31	463	—	14	—	—
Caltanissetta	188	3.075	1	—	119	1.565	—	16	—	—
Catania	147	3.806	—	—	41	460	—	21	—	—
Cagliari	1.505	36.291	7	64	410	3.487	—	106	8	32
ITALIA	11.556	170.595	106	639	7.349	59.888	1.312	1.181	224	200

CAP. 3 — MINORENNI DETENUTI, INTERNATI E RICOVERATI NEGLI ISTITUTI PER MINORI (*)

Tav. 156 — Movimento e motivi dell'entrata e dell'uscita

ISTITUTI	Entrati: Dallo stato di libertà	Entrati: Per altri motivi	Entrati: Totale	Usciti: In libertà	Usciti: Per altri motivi	Usciti: Totale	Presenti al 31 dicembre
MASCHI							
Istituti di osservazione	2.220	1.358	3.578	916	2.716	3.632	207
Convenzionati	983	143	1.126	55	1.071	1.126	92
Statali	1.237	1.215	2.452	861	1.645	2.506	115
Case di rieducazione	1.272	9.284	10.556	904	9.490	10.394	1.009
Convenzionate	569	3.074	3.643	351	3.149	3.500	506
Statali	703	6.210	6.913	553	6.341	6.894	503
Riformatori giudiziari	245	635	880	73	802	875	43
Sezioni carcerarie presso i centri	6.719	1.954	8.673	6.571	2.107	8.678	569
Prigioni scuola	32	388	420	100	318	418	74
TOTALE	10.488	13.619	24.107	8.564	15.433	23.997	1.902
FEMMINE							
Istituti di osservazione	792	318	1.110	309	788	1.097	204
Convenzionati	792	318	1.110	309	788	1.097	204
Statali	—	—	—	—	—	—	—
Case di rieducazione	405	871	1.276	303	1.030	1.333	589
Convenzionate	336	644	980	286	745	1.031	572
Statali	69	227	296	17	285	302	17
Riformatori giudiziari	—	4	4	3	2	5	—
Sezioni carcerarie presso i centri	25	1	26	23	1	24	2
Prigioni scuola	—	—	—	—	—	—	—
TOTALE	1.222	1.194	2.416	638	1.821	2.459	795
MASCHI E FEMMINE							
Istituti di osservazione	3.012	1.676	4.688	1.225	3.504	4.729	411
Convenzionati	1.775	461	2.236	364	1.859	2.223	296
Statali	1.237	1.215	2.452	861	1.645	2.506	115
Case di rieducazione	1.677	10.155	11.832	1.207	10.520	11.727	1.598
Convenzionate	905	3.718	4.623	637	3.894	4.531	1.078
Statali	772	6.437	7.209	570	6.626	7.196	520
Riformatori giudiziari	245	639	884	76	804	880	43
Sezioni carcerarie presso i centri	6.744	1.955	8.699	6.594	2.108	8.702	571
Prigioni scuola	32	388	420	100	318	418	74
TOTALE	11.710	14.813	26.523	9.202	17.254	26.456	2.697

Tav. 157 — Giornate di presenza, istruzione, disciplina e condizioni igienico-sanitarie

OGGETTO	Istituti di osservazione	Case di rieducazione	Riformatori giudiziari	Sezioni carcerarie presso i centri	Prigioni-scuola	Totale
Giornate di presenza	61.983	319.137	30.605	209.306	36.010	657.041
Al lavoro	33.525	189.890	22.320	101.912	18.179	365.826
In ozio	28.458	129.247	8.285	107.394	17.831	291.215
Istruzione (movimento nelle scuole)						
Iscritti presenti all'inizio dell'anno	390	1.580	52	533	423	2.978
Iscritti nell'anno	545	953	102	6.975	206	8.781
Iscritti presenti a fine anno	376	1.704	43	546	428	3.097
Disciplina						
Infrazioni	234	407	85	421	174	1.321
Punizioni	103	195	32	89	78	497
Condizioni igienico-sanitarie						
Ricoverati in infermeria al 31 dicembre	—	204	2	7	—	213

(*) Cfr. « Avvertenze » n. 4.

Tav. 158 — Ricoverati nelle Case di rieducazione e negli Istituti di osservazione secondo alcuni caratteri (a)

CARATTERI	Case di rieducazione: Convenzionate MF	F	Statali MF	F	Totale MF	F	Istituti di osservazione: Convenzionati MF	F	Statali MF	F	Totale MF	F	Totale MF	F
TOTALE	905	336	772	69	1.677	405	1.775	792	1.237	—	3.012	792	4.689	1.197
Età - *Anni*														
Fino a 18	227	45	112	—	339	45	475	131	400	—	875	131	1.214	176
da 14 a 17	647	280	618	67	1.265	347	1.284	652	827	—	2.111	652	3.376	999
da 18 a 20	31	11	42	2	73	13	16	9	10	—	26	9	99	22
Condizione di orfano														
Di ambedue i genitori	19	5	7	2	26	7	67	7	7	—	74	7	100	14
Soltanto del padre	76	33	87	13	163	46	151	46	50	—	201	46	364	92
Soltanto della madre	41	18	33	4	74	22	19	18	23	—	42	18	116	40
Precedenti condanne														
Già condannati	116	8	187	—	303	8	16	4	86	—	102	4	405	12
Mai condannati	789	328	585	69	1.374	397	1.759	788	1.151	—	2.910	788	4.284	1.185
Precedenti misure di sicurezza														
Già sottoposti a misure di sicurezza	107	17	193	6	300	23	12	6	36	—	48	6	348	29
Mai sottoposti a misure di sicurezza	798	319	579	63	1.377	382	1.763	786	1.201	—	2.964	786	4.341	1.168
Istruzione														
Analfabeti	60	23	42	9	102	32	30	26	65	—	95	26	197	58
Elementare incompleta	382	110	294	21	676	131	967	256	468	—	1.435	256	2.111	387
Elementare	315	135	350	27	665	162	307	204	228	—	535	204	1.200	366
Superiore alla elementare	148	68	86	12	234	80	471	306	476	—	947	306	1.181	386
Professione del capo famiglia														
Imprenditore, dirigente, impiegato	33	18	49	3	82	21	39	16	64	—	103	16	185	37
Lavoratore in proprio	157	57	86	3	243	60	190	80	216	—	406	80	649	140
Lavoratore dipendente o coadiuvante	615	222	577	62	1.192	284	1.364	611	909	—	2.273	611	3.465	895
Condizione del capo famiglia														
Professionale	805	297	712	68	1.517	365	1.593	707	1.189	—	2.782	707	4.299	1.072
— *occupato*	740	277	662	68	1.402	345	1.527	692	1.098	—	2.625	692	4.027	1.037
— *ricerca nuova occupazione*	65	20	50	—	115	20	66	15	91	—	157	15	272	35
non professionale	100	39	60	1	160	40	182	85	48	—	230	85	390	125
Precedenti condanne del capo famiglia														
Già condannati	88	30	82	9	170	39	13	7	71	—	84	7	254	46
Mai condannati	817	306	690	60	1.507	366	1.762	785	1.166	—	2.928	785	4.435	1.151

(a) Entrati dallo stato di libertà

APPENDICE

DELITTI DENUNCIATI ALL'AUTORITÀ GIUDIZIARIA DALLA PUBBLICA SICUREZZA E DALL'ARMA DEI CARABINIERI (*)

Tav. 159 — Delitti denunciati all'Autorità giudiziaria dalla Pubblica Sicurezza e dai Carabinieri

N. d'ordine (a)	DELITTI	TOTALE 1969	TOTALE 1970	TOTALE 1971	TOTALE 1972	DI AUTORI NOTI 1969	DI AUTORI NOTI 1970	DI AUTORI NOTI 1971	DI AUTORI NOTI 1972
1 a 47	**Contro la persona**	**133.351**	**127.997**	**135.644**	**146.044**	**129.183**	**124.541**	**131.839**	**142.453**
1 a 10	CONTRO LA VITA	7.232	7.344	7.568	8.481	6.997	7.132	7.350	8.231
1	Strage	46	23	4	19	13	9	3	14
2, 3	Omicidio volontario consumato	490	448	468	572	1.135	1.122	418	501
5, 8	Omicidio volontario tentato	735	760	1.099	1.081			1.021	1.002
4	Infanticidio per causa di onore	24	16	11	20	20	9	11	18
6, 7	Omicidio preterintenzionale	18	33	23	29	17	32	22	29
9, 10	Omicidio colposo	5.919	6.064	5.963	6.760	5.812	5.960	5.875	6.670
11 a 45	CONTRO L'INCOLUMITÀ E LA LIBERTÀ INDIVIDUALE	113.949	109.210	116.829	126.760	110.293	106.209	113.479	123.619
11	Percosse	3.314	3.018	3.244	3.142	3.232	2.944	3.168	3.057
12 a 14	Lesioni personali volontarie	23.563	21.503	22.648	23.210	22.699	20.786	21.739	22.302
15 a 17	Lesioni personali colpose	70.858	68.826	74.277	83.916	68.771	67.190	72.646	82.446
18 a 22	Rissa, abbandono d'incapace, ecc.	2.126	1.949	1.928	1.910	2.077	1.904	1.890	1.873
23 a 45	Violenza privata, minaccia, ecc.	14.088	13.914	14.732	14.582	13.514	13.386	14.036	13.941
46, 47	INGIURIE E DIFFAMAZIONI	12.170	11.443	11.247	10.803	11.893	11.200	11.010	10.603
48 a 89	**Contro la famiglia, la moralità pubblica e il buon costume**	**19.248**	**18.489**	**18.456**	**17.305**	**18.754**	**18.022**	**18.038**	**16.969**
48 a 61	CONTRO LA FAMIGLIA	10.919	10.550	10.751	10.214	10.869	10.483	10.696	10.182
62 a 78	CONTRO LA MORALITÀ PUBBLICA E IL BUON COSTUME	8.083	7.632	7.443	6.868	7.650	7.240	7.088	6.567
62	Violenza carnale	1.062	1.086	1.100	995	1.006	1.031	1.055	940
63	Atti di libidine violenti	1.201	1.090	1.010	876	1.040	979	910	800
64	Atti osceni	3.030	2.487	2.211	2.046	2.861	2.312	2.137	1.916
65 a 78	Corruzione di minorenni, ecc.	2.790	2.969	3.022	2.951	2.743	2.918	2.986	2.911
79 a 89	CONTRO LA INTEGRITÀ E LA SANITÀ DELLA STIRPE	246	307	262	223	235	299	254	220
90 a 118	**Contro il patrimonio**	**304.164**	**371.372**	**438.188**	**485.765**	**60.004**	**67.217**	**71.310**	**73.638**
90 a 93	FURTO	275.136	340.545	404.295	450.551	38.470	44.262	46.621	48.483
90 a 92	Furto semplice	3.648	3.542	3.442	3.462	1.086	1.001	851	828
93	Furto aggravato	271.488	337.003	400.853	447.089	37.284	43.261	45.770	47.655
94 a 109	RAPINA E DANNI	14.332	14.619	16.880	17.718	8.808	8.774	9.822	10.030
94 a 97	Rapina, estorsione, sequestro di persona consumati	1.598	2.169	2.984	3.089	1.480	1.790	1.653	1.733
	Rapina, estorsione, sequestro di persona tentati	656	762	1.108	1.151			616	706
98 a 109	Danni a cose, animali, terreni, ecc.	12.078	11.688	12.788	13.478	7.328	6.984	7.553	7.591
110 a 118	TRUFFA ED ALTRE FRODI	14.696	16.208	17.013	17.496	12.726	14.181	14.867	15.125
110	Truffa	8.058	9.112	9.996	10.313	6.307	7.259	8.006	8.124
111	Appropriazione indebita	3.343	3.551	3.265	3.179	3.246	3.463	3.187	3.086
112	Ricettazione	1.384	1.883	2.132	2.521	1.373	1.861	2.119	2.504
113 a 118	Insolvenza fraudolenta, ecc.	1.911	1.662	1.620	1.492	1.800	1.598	1.556	1.411
119 a 212	**Contro l'economia e la fede pubblica**	**10.350**	**14.476**	**16.653**	**16.734**	**8.307**	**12.086**	**13.366**	**13.975**
119 a 134	CONTRO L'ECONOMIA PUBBLICA, L'INDUSTRIA E IL COMMERCIO	3.075	5.538	5.759	5.959	3.047	5.484	5.684	5.919
119 a 134	Economia, industria e commercio	709	771	692	1.015	691	760	876	1.004
—	Bancarotta e delitti in materia commerciale	2.366	4.767	4.867	4.944	2.356	4.724	4.808	4.915
135 a 162	CONTRO L'INCOLUMITÀ PUBBLICA	3.002	3.482	4.367	3.740	1.325	1.554	1.890	1.678
163 a 212	CONTRO LA FEDE PUBBLICA	4.273	5.456	6.527	7.035	3.935	5.048	5.792	6.378
163 a 174	Falsità in monete	200	369	775	876	85	198	337	504
175 a 212	Falsità in sigilli, atti e persone	4.073	5.087	5.752	6.159	3.850	4.850	5.455	5.874
213 a 373	**Contro lo Stato, le altre istituzioni sociali e l'ordine pubblico**	**13.659**	**14.031**	**15.311**	**16.617**	**13.435**	**13.832**	**15.120**	**16.401**
213 a 276	CONTRO LA PERSONALITÀ DELLO STATO	267	244	402	484	249	221	363	451
277 a 318	CONTRO LA PUBBLICA AMMINISTRAZIONE	8.603	9.238	9.861	10.618	8.499	9.149	9.789	10.550
277 a 285	Violenza, resistenza, oltraggio	5.739	5.868	6.571	7.534	5.655	5.806	6.528	7.478
286 a 294	Peculato, malversazione, ecc.	139	183	220	177	136	181	218	174
295 a 318	Omissione atti di ufficio, ecc.	2.725	3.187	3.070	2.907	2.708	3.162	3.043	2.898
319 a 354	CONTRO L'AMMINISTRAZIONE DELLA GIUSTIZIA	4.002	3.772	4.138	4.388	3.975	3.748	4.110	4.346
355 a 366	CONTRO IL SENTIMENTO RELIGIOSO, ECC.	139	128	120	140	116	104	100	120
367 a 373	CONTRO L'ORDINE PUBBLICO	648	649	790	987	596	610	758	934
—	**Altri delitti**	**1.545**	**1.474**	**2.392**	**3.482**	**1.490**	**1.416**	**2.330**	**3.387**
	TOTALE	**482.317**	**547.839**	**626.644**	**685.947**	**231.173**	**237.114**	**252.003**	**266.823**

(*) Cfr. « Avvertenze » n. 4.
(a) Cfr. « Avvertenze » n. 5 per i singoli numeri d'ordine.

Tav. 160 — Delitti denunciati all'Autorità giudiziaria dalla Pubblica Sicurezza e dai Carabinieri, per mese e per regione

MESI / REGIONI	DELITTI: Contro la persona	Contro la famiglia, la moralità e il buon costume	Contro il patrimonio	Contro l'economia e la fede pubblica	Contro lo Stato, le altre istituzioni sociali e l'ordine pubblico	Altri delitti	TOTALE	di autori ignoti
PER MESE								
Gennaio	10.714	1.276	42.071	1.245	1.319	291	56.916	36.303
Febbraio	10.730	1.509	41.009	1.349	1.464	265	56.326	34.760
Marzo	11.399	1.540	41.699	1.409	1.481	341	57.869	35.213
Aprile	11.434	1.371	38.798	1.256	1.377	467	54.693	33.578
Maggio	13.099	1.454	41.102	1.225	1.607	370	58.857	35.344
Giugno	13.007	1.594	39.020	1.561	1.424	216	56.822	33.448
Luglio	13.483	1.620	40.388	1.565	1.491	192	58.739	35.229
Agosto	14.091	1.552	39.414	1.555	1.415	257	58.284	34.644
Settembre	12.191	1.528	38.717	1.335	1.204	280	55.255	33.518
Ottobre	12.899	1.460	41.519	1.510	1.278	290	58.956	35.843
Novembre	12.159	1.316	42.790	1.457	1.348	263	59.333	37.184
Dicembre	10.838	1.085	39.248	1.267	1.209	250	53.897	34.060
ANNO	**146.044**	**17.305**	**485.765**	**16.734**	**16.617**	**3.482**	**685.947**	**419.124**
PER REGIONE								
Piemonte	12.638	1.708	36.035	1.439	1.129	366	53.315	30.696
Valle d'Aosta	292	68	891	55	59	20	1.385	564
Lombardia	15.123	1.469	89.120	1.375	1.377	477	108.941	79.811
Trentino-Alto Adige	1.885	219	7.946	236	273	60	10.619	6.403
Bolzano-Bozen	*927*	*134*	*5.893*	*145*	*171*	*31*	*7.301*	*4.937*
Trento	*958*	*85*	*2.053*	*91*	*102*	*29*	*3.318*	*1.466*
Veneto	8.170	758	28.911	782	715	139	39.475	25.331
Friuli-Venezia Giulia	3.605	293	7.676	278	355	52	12.259	6.270
Liguria	3.922	665	29.318	705	768	135	35.513	25.969
Emilia Romagna	16.379	924	36.977	1.453	916	97	56.746	32.005
Toscana	16.095	874	31.865	2.111	855	118	51.918	28.379
Umbria	2.572	148	3.348	228	201	14	6.511	2.831
Marche	4.303	279	4.484	745	301	93	10.205	3.350
Lazio	4.947	948	54.009	605	1.203	77	61.789	48.894
Abruzzi	4.822	382	5.093	305	422	70	11.094	3.344
Molise	1.060	149	1.349	117	157	44	2.876	906
Campania	15.808	2.527	27.832	1.570	2.111	462	50.310	21.114
Puglia	14.342	2.247	48.414	1.533	1.767	367	68.670	42.891
Basilicata	1.522	252	2.268	94	230	13	4.379	1.539
Calabria	5.630	760	12.306	759	1.100	264	20.819	9.881
Sicilia	10.089	2.062	43.029	1.879	2.110	511	59.680	36.316
Sardegna	2.840	573	14.894	465	568	103	19.443	12.630
ITALIA	**146.044**	**17.305**	**485.765**	**16.734**	**16.617**	**3.482**	**685.947**	**419.124**

Tav. 161 — Delitti e persone denunciati all'Autorità giudiziaria dalla Pubblica Sicurezza e dai Carabinieri, per provincia

PROVINCE REGIONI	Delitti		Persone			
					Minori di 18 anni	
	N	di autori noti	MF	F	M F	F
Torino	26.618	9.610	9.026	1.184	1.197	122
Vercelli	5.481	2.989	2.825	453	297	37
Novara	6.165	2.954	3.104	491	393	46
Cuneo	5.969	3.724	2.889	368	345	37
Asti	3.573	944	946	171	146	17
Alessandria	5.509	2.398	2.312	435	319	41
PIEMONTE	53.315	22.619	21.102	3.102	2.697	300
VALLE D'AOSTA	1.385	821	864	131	103	21
Varese	10.845	2.875	2.789	340	528	28
Como	7.298	2.111	2.026	248	221	9
Sondrio	2.188	1.197	1.103	83	106	7
Milano	56.767	10.174	11.052	1.498	1.466	125
Bergamo	9.460	2.430	2.590	268	308	31
Brescia	12.988	5.393	4.827	556	449	30
Pavia	5.024	2.179	2.029	253	242	28
Cremona	2.139	1.434	976	138	173	20
Mantova	2.232	1.337	1.281	193	155	17
LOMBARDIA	108.941	29.130	28.673	3.577	3.648	295
Bolzano-Bozen	7.301	2.364	2.371	240	507	32
Trento	3.318	1.852	1.528	203	227	38
TRENTINO-ALTO ADIGE	10.619	4.216	3.899	443	734	70
Verona	8.217	2.546	2.254	278	323	25
Vicenza	6.326	2.328	2.201	313	171	20
Belluno	1.296	890	585	92	56	12
Treviso	2.816	1.037	1.045	162	111	10
Venezia	9.694	2.949	3.273	459	546	71
Padova	9.025	2.892	2.987	353	216	25
Rovigo	2.101	1.502	1.372	177	99	13
VENETO	39.475	14.144	13.717	1.834	1.522	176
Pordenone	1.275	669	621	70	39	10
Udine	4.039	2.206	1.486	203	135	20
Gorizia	1.663	860	474	90	83	8
Trieste	5.282	2.254	1.942	340	264	34
FRIULI-VENEZIA GIULIA	12.259	5.989	4.523	703	521	72
Imperia	2.172	875	812	176	121	18
Savona	8.173	1.913	1.764	319	346	42
Genova	22.729	5.410	5.609	736	1.139	85
La Spezia	2.439	1.346	909	142	114	15
LIGURIA	35.513	9.544	9.094	1.373	1.720	160
Piacenza	3.395	1.343	1.056	116	111	22
Parma	3.062	1.254	1.154	124	283	13
Reggio nell'Emilia	2.673	975	851	133	121	30
Modena	4.485	2.402	1.501	202	233	38
Bologna	19.241	6.861	3.910	523	396	68
Ferrara	4.342	2.353	2.005	254	206	19
Ravenna	7.367	3.624	2.095	283	208	21
Forlì	12.181	5.929	3.594	465	566	36
EMILIA-ROMAGNA	56.746	24.741	16.166	2.100	2.124	247
Massa-Carrara	3.707	2.348	1.177	179	105	20
Lucca	5.350	3.260	1.811	265	140	19
Pistoia	4.160	2.294	1.290	227	87	20
Firenze	20.673	5.604	3.473	471	380	36
Livorno	6.652	3.721	1.309	258	87	18
Pisa	4.929	2.620	1.634	221	153	19
Arezzo	2.633	1.594	1.170	165	89	13
Siena	2.127	1.297	539	66	58	6
Grosseto	1.687	801	785	95	71	1
TOSCANA	51.918	23.539	13.188	1.947	1.170	152

Segue Tav. 161 — Delitti e persone denunciati all'Autorità giudiziaria dalla Pubblica Sicurezza e dai Carabinieri, per provincia

PROVINCE REGIONI	Delitti		Persone			
					Minori di 18 anni	
	N	di autori noti	MF	F	M F	F
Perugia	4.746	3.012	2.102	328	146	15
Terni	1.765	668	555	109	47	11
UMBRIA	6.511	3.680	2.657	437	193	26
Pesaro e Urbino	2.196	1.374	1.026	135	92	10
Ancona	3.060	1.757	1.304	230	93	9
Macerata	2.096	1.709	818	111	69	5
Ascoli Piceno	2.853	2.015	1.304	148	108	10
MARCHE	10.205	6.855	4.452	624	362	34
Viterbo	1.573	831	902	110	99	9
Rieti	617	322	382	52	28	1
Roma	52.250	8.384	10.466	1.659	2.068	132
Latina	4.463	1.808	1.646	232	314	15
Frosinone	2.886	1.550	1.708	308	229	27
LAZIO	61.789	12.895	15.104	2.361	2.738	184
L'Aquila	3.465	2.447	1.856	370	174	14
Teramo	1.867	1.535	1.306	144	129	14
Pescara	3.204	1.734	1.660	250	261	17
Chieti	2.558	2.034	1.996	303	194	17
ABRUZZI	11.094	7.750	6.818	1.067	758	62
Isernia	730	559	625	111	55	6
Campobasso	2.146	1.411	1.466	277	261	21
MOLISE	2.876	1.970	2.091	388	316	27
Caserta	6.011	3.843	3.881	743	315	47
Benevento	3.733	3.139	3.345	557	291	23
Napoli	29.167	15.112	14.727	2.495	2.106	194
Avellino	1.770	1.363	1.398	244	127	9
Salerno	9.629	5.739	5.745	986	652	66
CAMPANIA	50.310	29.196	29.096	5.025	3.491	339
Foggia	16.615	4.949	5.995	1.045	882	76
Bari	25.774	9.714	10.109	1.567	1.773	110
Taranto	15.856	4.371	3.597	485	609	27
Brindisi	4.391	2.326	2.210	352	283	33
Lecce	6.034	4.419	4.245	479	397	18
PUGLIA	68.670	25.779	26.156	3.928	3.944	264
Potenza	2.601	1.462	1.549	312	142	13
Matera	1.778	1.378	1.499	219	174	12
BASILICATA	4.379	2.840	3.048	531	316	25
Cosenza	6.570	2.926	3.252	553	378	27
Catanzaro	8.047	4.798	5.122	884	566	43
Reggio di Calabria	6.202	3.214	3.672	449	380	23
CALABRIA	20.819	10.938	12.046	1.886	1.324	93
Trapani	2.642	1.484	1.034	177	135	9
Palermo	16.234	3.062	3.305	441	514	39
Messina	6.413	3.261	3.006	453	427	25
Agrigento	1.590	972	1.180	258	162	18
Caltanissetta	3.827	1.718	2.232	428	446	59
Enna	1.466	891	1.109	181	131	12
Catania	19.015	8.439	8.287	1.161	1.021	48
Ragusa	3.579	1.748	1.631	271	219	29
Siracusa	4.914	1.789	2.081	313	295	19
SICILIA	59.680	23.364	23.865	3.683	3.350	258
Sassari	3.446	1.230	1.779	197	525	39
Nuoro	2.403	1.111	1.165	140	160	29
Cagliari	13.594	4.472	5.307	646	1.059	50
SARDEGNA	19.443	6.813	8.251	983	1.744	118
ITALIA	688.947	266.823	244.810	36.123	32.775	2.923

Tav. 162 — Delitti denunciati all'Autorità giudiziaria dalla Pubblica Sicurezza e dai Carabinieri, per regione

N. d'ordine (a)	DELITTI	PIEMONTE				VALLE D'AOSTA			
		Totale		Comuni capoluoghi		Totale		Comuni capoluoghi	
		N.	di autori noti	N.	di autori noti	N.	di autori noti	N.	di autori noti
1 a 47	**Contro la persona**	12.638	12.270	3.262	3.180	292	285	108	106
1 a 10	CONTRO LA VITA	781	755	187	184	24	22	5	5
1	Strage	—	—	—	—	—	—	—	—
2, 3	Omicidio volontario consumato	45	34	24	22	3	2	—	—
5, 8	Omicidio volontario tentato	73	67			1	—		
4	Infanticidio per causa di onore	1	1	—	—	—	—	—	—
6, 7	Omicidio preterintenzionale	1	1	—	—	—	—	—	—
9, 10	Omicidio colposo	661	652	163	162	20	20	5	5
11 a 45	CONTRO L'INCOLUMITÀ E LA LIBERTÀ INDIVIDUALE	11.146	10.817	2.923	2.847	243	240	82	82
11	Percosse	337	328	170	163	5	5	5	5
12 a 14	Lesioni personali volontarie	2.253	2.171	447	428	65	64	23	23
15 a 17	Lesioni personali colpose	7.304	7.122	2.043	2.003	131	129	27	27
18 a 22	Rissa, abbandono d'incapace, ecc.	210	206	35	35	5	5	1	1
23 a 45	Violenza privata, minaccia, ecc.	1.042	990	228	223	37	37	26	26
46, 47	INGIURIE E DIFFAMAZIONI	711	698	152	149	25	23	21	19
48 a 89	**Contro la famiglia, la moralità pubblica e il buon costume**	1.708	1.673	676	667	68	65	48	45
48 a 61	CONTRO LA FAMIGLIA	841	837	272	270	39	39	24	24
62 a 78	CONTRO LA MORALITÀ PUBBLICA E IL BUON COSTUME	828	797	393	386	27	24	22	19
62	Violenza carnale	75	69	26	25	3	3	3	3
63	Atti di libidine violenti	84	75	26	24	4	2	4	2
64	Atti osceni	237	225	75	73	14	13	11	10
65 a 78	Corruzione di minorenni, ecc.	432	428	266	264	6	6	4	4
79 a 89	CONTRO LA INTEGRITÀ E LA SANITÀ DELLA STIRPE	39	39	11	11	2	2	2	2
90 a 118	**Contro il patrimonio**	36.035	5.951	17.362	2.339	891	346	485	166
90 a 93	FURTO	33.451	4.125	16.396	1.654	752	233	412	109
90 a 92	Furto semplice	182	53	41	16	1	—	1	—
93	Furto aggravato	33.269	4.072	16.355	1.638	751	233	411	109
94 a 109	RAPINA E DANNI	1.046	542	324	173	32	15	19	10
90 a 97	Rapina, estorsione, sequestro di persona consumati	377	176	168	96	11	8	10	6
	Rapina, estorsione, sequestro di persona tentati	93	55			4	1		
98 a 109	Danni a cose, animali, terreni, ecc.	576	311	156	77	17	6	9	4
110 a 118	TRUFFA ED ALTRE FRODI	1.538	1.284	642	512	107	98	54	47
110	Truffa	956	713	418	294	69	61	39	33
111	Appropriazione indebita	224	221	99	97	14	13	7	6
112	Ricettazione	261	257	88	87	15	15	7	7
113 a 118	Insolvenza fraudolenta, ecc.	97	93	37	34	9	9	1	1
119 a 212	**Contro l'economia e la fede pubblica**	1.439	1.259	487	432	55	49	29	26
119 a 134	CONTRO L'ECONOMIA PUBBLICA, L'INDUSTRIA E IL COMMERCIO	638	634	243	241	13	11	6	6
119 a 134	Economia, industria e commercio	74	74	26	26	1	1	1	1
—	Bancarotta e delitti in materia commerciale	564	560	217	215	12	10	5	5
135 a 162	CONTRO L'INCOLUMITÀ PUBBLICA	202	101	43	22	3	3	2	2
163 a 212	CONTRO LA FEDE PUBBLICA	599	524	201	169	39	35	21	18
163 a 174	Falsità in monete	100	57	30	13	13	10	10	7
175 a 212	Falsità in sigilli, atti e persone	499	467	171	156	26	25	11	11
213 a 373	**Contro lo Stato, le altre istituzioni sociali e l'ordine pubblico**	1.129	1.109	418	413	59	58	25	25
213 a 276	CONTRO LA PERSONALITÀ DELLO STATO	27	24	8	8	—	—	—	—
277 a 318	CONTRO LA PUBBLICA AMMINISTRAZIONE	725	716	275	271	36	36	17	17
277 a 285	Violenza, resistenza, oltraggio	613	604	224	220	31	31	15	15
286 a 294	Peculato, malversazione, ecc.	8	8	1	1	—	—	—	—
295 a 318	Omissione atti di ufficio, ecc.	104	104	50	50	5	5	2	2
319 a 354	CONTRO L'AMMINISTRAZIONE DELLA GIUSTIZIA	289	286	116	115	15	14	7	7
355 a 366	CONTRO IL SENTIMENTO RELIGIOSO, ECC.	4	4	—	—	1	1	1	1
367 a 373	CONTRO L'ORDINE PUBBLICO	84	79	19	19	7	7	—	—
—	**Altri delitti**	366	357	133	133	20	18	14	13
	TOTALE	53.315	22.619	22.338	7.164	1.385	821	709	381

(a) Cfr. « Avvertenze » n. 5 per i singoli numeri d'ordine.

Segue Tav. 162 — Delitti denunciati all'Autorità giudiziaria dalla Pubblica Sicurezza e dai Carabinieri, per regione

N. d'ordine (a)	DELITTI	LOMBARDIA				TRENTINO-ALTO ADIGE			
		Totale		Comuni capoluoghi		Totale		Comuni capoluoghi	
		N.	di autori noti	N.	di autori noti	N.	di autori noti	N.	di autori noti
1 a 47	**Contro la persona**	15.123	14.654	2.853	2.674	1.885	1.845	423	415
1 a 10	CONTRO LA VITA	1.050	1.020	155	150	104	97	20	20
1	Strage	—	—	—	—	1	—	—	—
2, 3	Omicidio volontario consumato	61	54	51	46	6	4	8	8
5, 8	Omicidio volontario tentato	70	62			9	8		
4	Infanticidio per causa di onore	5	2	1	1	—	—	—	—
6, 7	Omicidio preterintenzionale	4	4	1	1	—	—	—	—
9, 10	Omicidio colposo	910	898	102	102	88	85	12	12
11 a 45	CONTRO L'INCOLUMITÀ E LA LIBERTÀ INDIVIDUALE	13.190	12.793	2.441	2.291	1.704	1.674	394	387
11	Percosse	274	256	109	98	32	31	7	7
12 a 14	Lesioni personali volontarie	2.252	2.105	540	459	385	376	109	105
15 a 17	Lesioni personali colpose	9.395	9.258	1.378	1.363	1.133	1.123	232	232
18 a 22	Rissa, abbandono d'incapace, ecc.	166	153	36	35	34	32	3	3
23 a 45	Violenza privata, minaccia, ecc.	1.104	1.021	378	336	120	112	43	40
46, 47	INGIURIE E DIFFAMAZIONI	883	841	257	233	77	74	9	8
48 a 89	**Contro la famiglia, la moralità pubblica e il buon costume**	1.469	1.424	626	591	219	206	101	92
48 a 61	CONTRO LA FAMIGLIA	775	768	267	261	111	111	55	55
62 a 78	CONTRO LA MORALITÀ PUBBLICA E IL BUON COSTUME	682	644	356	327	106	93	45	36
62	Violenza carnale	60	51	26	19	14	13	4	4
63	Atti di libidine violenti	107	96	53	45	19	15	11	8
64	Atti osceni	227	214	113	103	40	33	15	10
65 a 78	Corruzione di minorenni, ecc.	288	283	164	160	33	32	15	14
79 a 89	CONTRO LA INTEGRITÀ E LA SANITÀ DELLA STIRPE	12	12	3	3	2	2	1	1
90 a 118	**Contro il patrimonio**	89.120	10.040	52.686	4.691	7.946	1.649	3.722	480
90 a 93	FURTO	85.070	7.437	50.721	3.600	7.283	1.175	3.539	369
90 a 92	Furto semplice	369	58	72	7	50	11	2	2
93	Furto aggravato	84.701	7.379	50.649	3.593	7.233	1.164	3.537	367
94 a 109	RAPINA E DANNI	1.632	642	800	218	312	172	87	31
94 a 97	Rapina, estorsione, sequestro di persona consumati	587	249	367	141	39	27	25	14
	Rapina, estorsione, sequestro di persona tentati	150	85			10	5		
98 a 109	Danni a cose, animali, terreni, ecc.	895	308	433	77	263	140	62	17
110 a 118	TRUFFA ED ALTRE FRODI	2.448	1.961	1.165	873	351	302	96	80
110	Truffa	1.396	979	666	401	264	215	61	45
111	Appropriazione indebita	310	289	169	151	35	35	13	13
112	Ricettazione	561	558	242	242	34	34	17	17
113 a 118	Insolvenza fraudolenta, ecc.	151	135	88	79	18	18	5	5
119 a 212	**Contro l'economia e la fede pubblica**	1.375	1.187	488	416	236	188	53	48
119 a 134	CONTRO L'ECONOMIA PUBBLICA, L'INDUSTRIA E IL COMMERCIO	297	292	35	34	33	31	10	10
119 a 134	Economia, industria e commercio	85	84	19	18	22	20	7	7
—	Bancarotta e delitti in materia commerciale	212	208	16	16	11	11	3	3
135 a 162	CONTRO L'INCOLUMITÀ PUBBLICA	216	111	109	63	69	40	13	10
163 a 212	CONTRO LA FEDE PUBBLICA	862	784	344	319	134	117	30	28
163 a 174	Falsità in monete	114	74	28	15	19	7	4	2
175 a 212	Falsità in sigilli, atti e persone	748	710	316	304	115	110	26	26
213 a 373	**Contro lo Stato, le altre istituzioni sociali e l'ordine pubblico**	1.377	1.357	616	608	273	271	85	85
213 a 276	CONTRO LA PERSONALITÀ DELLO STATO	55	52	25	24	11	10	5	5
277 a 318	CONTRO LA PUBBLICA AMMINISTRAZIONE	890	884	449	445	206	205	62	62
277 a 285	Violenza, resistenza, oltraggio	807	801	428	424	186	185	59	59
286 a 294	Peculato, malversazione, ecc.	4	4	1	1	1	1	—	—
295 a 318	Omissione atti di ufficio, ecc.	79	79	20	20	19	19	3	3
319 a 354	CONTRO L'AMMINISTRAZIONE DELLA GIUSTIZIA	296	294	92	90	44	44	15	15
355 a 366	CONTRO IL SENTIMENTO RELIGIOSO, ECC.	9	8	2	2	5	5	—	—
367 a 373	CONTRO L'ORDINE PUBBLICO	127	119	48	47	7	7	3	3
—	**Altri delitti**	477	468	369	369	60	57	12	11
	TOTALE	108.941	29.130	57.638	9.349	10.619	4.216	4.396	1.131

(a) Cfr. « Avvertenze » n. 5 per i singoli numeri d'ordine

Segue Tav. 162 — Delitti denunciati all'Autorità giudiziaria dalla Pubblica Sicurezza e dai Carabinieri, per regione

N. d'ordine (a)	DELITTI	*Bolzano-Bozen* Totale N.	*Bolzano-Bozen* Totale di autori noti	*Bolzano-Bozen* Comune capoluogo N.	*Bolzano-Bozen* Comune capoluogo di autori noti	*Trento* Totale N.	*Trento* Totale di autori noti	*Trento* Comune capoluogo N.	*Trento* Comune capoluogo di autori noti
1 a 47	**Contro la persona**	**927**	**906**	**251**	**247**	**959**	**939**	**172**	**168**
1 a 10	CONTRO LA VITA	38	35	7	7	66	62	13	13
1	Strage	—	—	—	—	1	—	—	—
2, 3, 5, 8	Omicidio volontario consumato	3	2	5	5	3	2	3	3
	Omicidio volontario tentato	6	6			3	2		
4	Infanticidio per causa di onore	—	—	—	—	—	—	—	—
6, 7	Omicidio preterintenzionale	—	—	—	—	—	—	—	—
9, 10	Omicidio colposo	29	27	2	2	59	58	10	10
11 a 45	CONTRO L'INCOLUMITÀ E LA LIBERTÀ INDIVIDUALE	855	840	238	235	849	834	156	152
11	Percosse	10	10	3	3	22	21	4	4
12 a 14	Lesioni personali volontarie	194	190	19	17	191	186	90	88
15 a 17	Lesioni personali colpose	567	562	191	191	566	561	41	41
18 a 22	Rissa, abbandono d'incapace, ecc.	18	17	1	1	16	15	2	2
23 a 45	Violenza privata, minaccia, ecc.	66	61	24	23	54	51	19	17
46, 47	INGIURIE E DIFFAMAZIONI	34	31	6	5	43	43	3	3
48 a 89	**Contro la famiglia, la moralità pubblica e il buon costume**	**134**	**125**	**56**	**50**	**85**	**81**	**45**	**42**
48 a 61	CONTRO LA FAMIGLIA	73	73	30	30	38	38	25	25
62 a 78	CONTRO LA MORALITÀ PUBBLICA E IL BUON COSTUME	59	50	25	19	47	43	20	17
62	Violenza carnale	8	7	2	2	6	6	2	2
63	Atti di libidine violenti	11	9	6	5	8	6	5	3
64	Atti osceni	21	16	6	2	19	17	9	8
65 a 78	Corruzione di minorenni, ecc.	19	18	11	10	14	14	4	4
79 a 89	CONTRO LA INTEGRITÀ E LA SANITÀ DELLA STIRPE	2	2	1	1	—	—	—	—
90 a 118	**Contro il patrimonio**	**5.893**	**1.014**	**2.908**	**285**	**2.053**	**635**	**814**	**195**
90 a 93	FURTO	5.478	747	2.787	227	1.805	428	752	142
90 a 92	Furto semplice	31	4	—	—	19	7	2	2
93	Furto aggravato	5.447	743	2.787	227	1.786	421	750	140
94 a 109	RAPINA E DANNI	190	79	68	20	122	93	19	11
94 a 97	Rapina, estorsione, sequestro di persona consumati	28	19	15	9	11	8	10	5
	Rapina, estorsione, sequestro di persona tentati	6	5			4	—		
98 a 109	Danni a cose, animali, terreni, ecc.	156	55	53	11	107	85	9	6
110 a 118	TRUFFA ED ALTRE FRODI	225	188	53	38	126	114	43	42
110	Truffa	170	133	33	18	94	82	28	27
111	Appropriazione indebita	23	23	6	6	12	12	7	7
112	Ricettazione	18	18	10	10	16	16	7	7
113 a 118	Insolvenza fraudolenta, ecc.	14	14	4	4	4	4	1	1
119 a 212	**Contro l'economia e la fede pubblica**	**145**	**120**	**23**	**21**	**91**	**68**	**30**	**27**
119 a 134	CONTRO L'ECONOMIA PUBBLICA, L'INDUSTRIA E IL COMMERCIO	21	19	6	6	12	12	4	4
119 a 134	Economia, industria e commercio	11	9	4	4	11	11	3	3
—	Bancarotta e delitti in materia commerciale	10	10	2	2	1	1	1	1
135 a 162	CONTRO L'INCOLUMITÀ PUBBLICA	49	35	10	9	20	5	3	1
163 a 212	CONTRO LA FEDE PUBBLICA	75	66	7	6	59	51	23	22
163 a 174	Falsità in monete	11	4	1	—	8	3	3	2
175 a 212	Falsità in sigilli, atti e persone	64	62	6	6	51	48	20	20
213 a 373	**Contro lo Stato, le altre istituzioni sociali e l'ordine pubblico**	**171**	**169**	**51**	**51**	**102**	**102**	**34**	**34**
213 a 276	CONTRO LA PERSONALITÀ DELLO STATO	7	6	3	3	4	4	2	2
277 a 318	CONTRO LA PUBBLICA AMMINISTRAZIONE	140	139	41	41	66	66	21	21
277 a 285	Violenza, resistenza, oltraggio	126	125	38	38	60	60	21	21
286 a 294	Peculato, malversazione, ecc.	1	1	—	—	—	—	—	—
295 a 318	Omissione atti di ufficio, ecc.	13	13	3	3	6	6	—	—
319 a 354	CONTRO L'AMMINISTRAZIONE DELLA GIUSTIZIA	18	18	6	6	26	26	9	9
355 a 366	CONTRO IL SENTIMENTO RELIGIOSO, ECC.	3	3	—	—	2	2	—	—
367 a 373	CONTRO L'ORDINE PUBBLICO	3	3	1	1	4	4	2	2
—	**Altri delitti**	**31**	**30**	**4**	**4**	**29**	**27**	**8**	**7**
	TOTALE	**7.301**	**2.364**	**3.293**	**658**	**3.318**	**1.052**	**1.103**	**473**

(a) Cfr. « Avvertenze » n. 5 per i singoli numeri d'ordine.

Segue Tav. 162 — Delitti denunciati all'Autorità giudiziaria dalla Pubblica Sicurezza e dai Carabinieri, per regione

N. d'ordine (a)	DELITTI	VENETO Totale N.	VENETO Totale di autori noti	VENETO Comuni capoluoghi N.	VENETO Comuni capoluoghi di autori noti	FRIULI-VENEZIA GIULIA Totale N.	FRIULI-VENEZIA GIULIA Totale di autori noti	FRIULI-VENEZIA GIULIA Comuni capoluoghi N.	FRIULI-VENEZIA GIULIA Comuni capoluoghi di autori noti
1 a 47	**Contro la persona**	**8.179**	**7.987**	**1.868**	**1.808**	**3.605**	**3.541**	**1.939**	**1.887**
1 a 10	CONTRO LA VITA	941	931	222	219	245	243	53	51
1	Strage	1	1	—	—	2	—	2	—
2, 3, 5, 8	Omicidio volontario consumato	22	19	16	14	10	10	6	6
	Omicidio volontario tentato	24	22			6	6		
4	Infanticidio per causa di onore	2	2	—	—	—	—	—	—
6, 7	Omicidio preterintenzionale	—	—	—	—	1	1	1	1
9, 10	Omicidio colposo	892	887	206	205	226	226	44	44
11 a 45	CONTRO L'INCOLUMITÀ E LA LIBERTÀ INDIVIDUALE	6.684	6.519	1.490	1.437	3.178	3.119	1.784	1.736
11	Percosse	150	149	47	47	42	42	16	16
12 a 14	Lesioni personali volontarie	1.297	1.259	324	307	658	633	437	413
15 a 17	Lesioni personali colpose	4.537	4.449	853	836	2.189	2.164	1.181	1.162
18 a 22	Rissa, abbandono d'incapace, ecc.	77	77	19	19	43	43	19	19
23 a 45	Violenza privata, minaccia, ecc.	623	585	247	228	246	237	131	126
46, 47	INGIURIE E DIFFAMAZIONI	545	537	156	152	182	179	102	100
48 a 89	**Contro la famiglia, la moralità pubblica e il buon costume**	**758**	**736**	**387**	**372**	**293**	**285**	**166**	**160**
48 a 61	CONTRO LA FAMIGLIA	412	411	186	186	169	169	100	100
62 a 78	CONTRO LA MORALITÀ PUBBLICA E IL BUON COSTUME	336	315	194	179	123	115	66	60
62	Violenza carnale	30	27	10	8	21	21	12	12
63	Atti di libidine violenti	55	51	19	17	18	17	6	5
64	Atti osceni	124	112	75	64	35	28	17	12
65 a 78	Corruzione di minorenni, ecc.	127	125	90	90	49	49	31	31
79 a 89	CONTRO LA INTEGRITÀ E LA SANITÀ DELLA STIRPE	10	10	7	7	1	1	—	—
90 a 118	**Contro il patrimonio**	**28.911**	**4.026**	**18.859**	**2.025**	**7.676**	**1.517**	**5.706**	**976**
90 a 93	FURTO	27.050	2.676	17.919	1.370	6.992	1.084	5.261	709
90 a 92	Furto semplice	217	30	138	10	30	8	8	2
93	Furto aggravato	26.833	2.646	17.781	1.360	6.962	1.076	5.253	707
94 a 100	RAPINA E DANNI	675	368	318	163	353	165	229	101
94 a 97	Rapina, estorsione, sequestro di persona consumati	217	125	166	105	59	34	52	36
	Rapina, estorsione, sequestro di persona tentati	66	47			25	21		
98 a 109	Danni a cose, animali, terreni, ecc.	392	196	152	58	269	110	177	65
110 a 118	TRUFFA ED ALTRE FRODI	1.186	982	622	492	331	268	216	166
110	Truffa	775	576	398	273	193	135	129	83
111	Appropriazione indebita	162	160	98	96	58	58	43	43
112	Ricettazione	171	171	90	90	26	26	13	13
113 a 118	Insolvenza fraudolenta, ecc.	78	75	36	33	54	49	31	27
119 a 212	**Contro l'economia e la fede pubblica**	**782**	**567**	**424**	**286**	**278**	**254**	**172**	**166**
119 a 134	CONTRO L'ECONOMIA PUBBLICA, L'INDUSTRIA E IL COMMERCIO	113	108	48	44	93	93	71	71
119 a 134	Economia, industria e commercio	32	32	18	18	17	17	—	—
—	Bancarotta e delitti in materia commerciale	81	76	30	26	76	76	71	71
135 a 162	CONTRO L'INCOLUMITÀ PUBBLICA	155	79	51	26	57	36	19	13
163 a 212	CONTRO LA FEDE PUBBLICA	514	380	325	216	128	125	82	82
163 a 174	Falsità in monete	124	22	102	6	11	9	9	9
175 a 212	Falsità in sigilli, atti e persone	390	358	223	210	117	116	73	73
213 a 373	**Contro lo Stato, le altre istituzioni sociali e l'ordine pubblico**	**715**	**700**	**343**	**339**	**335**	**344**	**192**	**190**
213 a 276	CONTRO LA PERSONALITÀ DELLO STATO	26	22	15	12	48	38	22	21
277 a 318	CONTRO LA PUBBLICA AMMINISTRAZIONE	452	446	244	244	240	239	134	133
277 a 285	Violenza, resistenza, oltraggio	387	381	229	229	214	213	121	120
286 a 294	Peculato, malversazione, ecc.	14	14	2	2	5	5	2	2
295 a 318	Omissione atti di ufficio, ecc.	51	51	13	13	21	21	11	11
319 a 354	CONTRO L'AMMINISTRAZIONE DELLA GIUSTIZIA	195	193	76	76	53	53	31	31
355 a 366	CONTRO IL SENTIMENTO RELIGIOSO, ECC.	14	13	2	2	4	4	1	1
367 a 373	CONTRO L'ORDINE PUBBLICO	28	26	6	5	10	10	4	4
—	**Altri delitti**	**139**	**128**	**36**	**33**	**52**	**48**	**10**	**10**
	TOTALE	**39.475**	**14.144**	**21.917**	**4.063**	**12.259**	**5.989**	**8.185**	**3.389**

(a) Cfr. « Avvertenze » n. 5 per i singoli numeri d'ordine.

Segue Tav. 162 — Delitti denunciati all'Autorità giudiziaria dalla Pubblica Sicurezza e dai Carabinieri, per regione

N. d'ordine (a)	DELITTI	LIGURIA				EMILIA-ROMAGNA			
		Totale		Comuni capoluoghi		Totale		Comuni capoluoghi	
		N.	di autori noti	N.	di autori noti	N.	di autori noti	N.	di autori noti
1 a 47	**Contro la persona**	**3.922**	**3.742**	**1.966**	**1.825**	**16.379**	**15.982**	**5.628**	**5.476**
1 a 10	CONTRO LA VITA	**168**	**162**	**83**	**79**	**942**	**926**	**314**	**313**
1	Strage	—	—	—	—	—	—	—	—
2, 3, 5, 8	Omicidio volontario consumato	21	21	} 42	38	19	17	} 20	20
	Omicidio volontario **tentato**	37	33			**36**	33		
4	Infanticidio per causa **di** onore	2	2	1	1	**1**	1	—	—
6, 7	Omicidio preterintenzionale	4	4	3	**3**	3	3	1	1
9, 10	Omicidio colposo	104	102	37	**37**	**883**	**872**	293	292
11 a 45	CONTRO L'INCOLUMITÀ E LA LIBERTÀ INDIVIDUALE	3.566	3.400	1.792	**1.660**	**14.960**	**14.593**	5.136	4.991
11	Percosse	69	63	45	40	265	**252**	164	152
12 a 14	Lesioni personali volontarie	**751**	**706**	498	462	1.344	**1.287**	565	**529**
15 a 17	Lesioni personali colpose	2.275	2.189	972	**899**	12.697	12.443	4.118	4.033
18 a 22	Rissa, abbandono d'incapace, ecc.	73	73	42	**42**	**74**	**67**	24	**24**
23 a 45	Violenza privata, minaccia, ecc.	398	369	235	**217**	**580**	**544**	265	**253**
46, 47	INGIURIE E DIFFAMAZIONI	**188**	**180**	**91**	**86**	**477**	**463**	**178**	**172**
48 a 89	**Contro la famiglia, la moralità pubblica e il buon costume**	**665**	**650**	**405**	**394**	**924**	**879**	**484**	**463**
48 a 61	CONTRO LA FAMIGLIA	**308**	**307**	**164**	**163**	**429**	**426**	**212**	**210**
62 a 78	CONTRO LA MORALITÀ PUBBLICA E IL BUON COSTUME	**337**	**324**	**225**	**215**	**488**	**446**	**269**	**250**
62	Violenza carnale	29	25	19	15	51	45	27	26
63	Atti di libidine violenti	32	31	21	21	75	64	33	29
64	Atti osceni	109	102	70	65	173	155	91	80
65 a 78	Corruzione di minorenni, ecc.	167	166	115	114	189	182	118	**115**
79 a 89	CONTRO LA INTEGRITÀ E LA SANITÀ DELLA STIRPE	**20**	19	16	16	7	7	3	3
90 a 118	**Contro il patrimonio**	**29.318**	**3.638**	**20.319**	**2.294**	**36.977**	**5.614**	**21.258**	**2.780**
90 a 93	FURTO	27.847	2.637	**19.304**	1.604	34.459	3.785	**20.054**	**1.900**
90 a 92	Furto semplice	135	18	54	5	**350**	49	90	16
93	Furto aggravato	27.712	2.619	19.250	1.599	34.109	3.736	19.964	1.884
94 a 109	RAPINA E DANNI	**655**	**331**	**462**	**242**	**719**	**322**	**323**	**144**
94 a 97	Rapina, estorsione, sequestro di persona consumati	202	123	} 208	123	172	109	} 137	90
	Rapina, estorsione, sequestro di persona tentati								
98 a 109	Danni a cose, animali, terreni, ecc.	60	37			60	35		
110 a 118	TRUFFA ED ALTRE FRODI	393	171	254	119	487	178	186	**54**
110	Truffa	**816**	**670**	553	**448**	**1.799**	**1.507**	**881**	**736**
111	Appropriazione indebita	495	358	327	228	1.194	926	597	**457**
112	Ricettazione	87	**86**	65	64	242	228	133	129
113 a 118	Insolvenza fraudolenta, ecc.	157	155	131	129	211	208	90	90
119 a 212	**Contro l'economia e la fede pubblica**	**705**	**625**	**441**	**405**	**1.453**	**1.279**	**627**	**602**
119 a 134	CONTRO L'ECONOMIA PUBBLICA, L'INDUSTRIA E IL COMMERCIO	**118**	**117**	54	53	**397**	**393**	**187**	**187**
119 a 134 —	Economia, industria e commercio	89	88	39	38	88	87	26	26
	Bancarotta e delitti in materia commerciale	29	29	15	15	309	306	161	161
135 a 162	CONTRO L'INCOLUMITÀ PUBBLICA	**173**	123	102	84	235	**130**	57	**42**
163 a 212	CONTRO LA FEDE PUBBLICA	**414**	**385**	**285**	**268**	**821**	**756**	**383**	**373**
163 a 174	Falsità in monete	52	**39**	20	12	48	33	11	**10**
175 a 212	Falsità in sigilli, atti e persone	362	346	265	**256**	**773**	723	372	**363**
213 a 373	**Contro lo Stato, le altre istituzioni sociali e l'ordine pubblico**	**768**	**757**	**492**	**484**	**916**	**899**	**443**	**437**
213 a 276	CONTRO LA PERSONALITÀ DELLO STATO	21	**21**	14	**14**	42	39	**23**	**22**
277 a 318	CONTRO LA PUBBLICA AMMINISTRAZIONE	**560**	**555**	**362**	**359**	**589**	**582**	**302**	**298**
277 a 285	Violenza, resistenza, oltraggio	**497**	495	330	329	345	340	211	208
286 a 294	Peculato, malversazione, ecc.	**5**	5	5	**5**	14	14	5	**5**
295 a 318	Omissione atti di ufficio, ecc.	58	55	27	25	230	228	86	**85**
319 a 354	CONTRO L'AMMINISTRAZIONE DELLA GIUSTIZIA	**130**	**127**	**76**	**74**	**185**	**184**	**78**	**77**
355 a 366	CONTRO IL SENTIMENTO RELIGIOSO, ECC.	**4**	**3**	**3**	**2**	**14**	**11**	**4**	**4**
367 a 373	CONTRO L'ORDINE PUBBLICO	**53**	51	**37**	**35**	**86**	**83**	**36**	**36**
—	**Altri delitti**	**135**	**132**	**94**	**92**	**97**	**88**	**35**	**32**
	TOTALE	35.513	9.544	23.717	5.494	56.746	24.741	28.475	9.790

(a) Cfr. « Avvertenze » n. 5 per i singoli numeri d'ordine.

Segue Tav. 162 — Delitti denunciati all'Autorità giudiziaria dalla Pubblica Sicurezza e dai Carabinieri, per regione

N. d'ordine (a)	DELITTI	TOSCANA				UMBRIA			
		Totale		Comuni capoluoghi		Totale		Comuni capoluoghi	
		N.	di autori noti	N.	di autori noti	N.	di autori noti	N.	di autori noti
1 a 47	**Contro la persona**	**16.095**	**15.840**	**5.716**	**5.624**	**2.572**	**2.525**	**624**	**615**
1 a 10	CONTRO LA VITA	**565**	**554**	132	128	**156**	**151**	34	33
1	Strage	1	1	1	1	—	—	—	—
2, 3, 5, 8	Omicidio volontario **consumato**	26	22	} 17	} 15	1	—	} 2	} 2
	Omicidio volontario **tentato**	28	26			3	3		
4	Infanticidio per causa di onore	—	—	—	—	—	—	—	—
6, 7	Omicidio preterintenzionale	1	1	—	—	—	—	—	—
9, 10	Omicidio colposo	509	504	114	112	**152**	**148**	32	31
11 a 45	CONTRO L'INCOLUMITÀ E LA LIBERTÀ INDIVIDUALE	**14.966**	**14.743**	5.426	5.343	2.249	**2.209**	**560**	**552**
11	Percosse	281	273	116	111	38	**35**	10	10
12 a 14	Lesioni personali volontarie	1.719	1.675	568	**548**	**271**	**267**	56	55
15 a 17	Lesioni personali colpose	12.**297**	12.174	4.454	4.420	1.763	1.738	463	456
18 a 22	Rissa, abbandono d'incapace, ecc.	77	76	23	**22**	17	**16**	4	4
23 a 45	Violenza privata, minaccia, ecc.	**592**	**545**	265	**242**	**160**	**153**	27	27
46, 47	INGIURIE E DIFFAMAZIONI	**564**	**543**	**158**	**153**	**167**	**165**	30	30
48 a 89	**Contro la famiglia, la moralità pubblica e il buon costume**	**874**	**843**	**447**	**427**	**148**	**146**	**51**	**50**
48 a 61	CONTRO LA FAMIGLIA	**496**	**496**	**224**	**224**	**84**	**84**	30	30
62 a 78	CONTRO LA MORALITÀ PUBBLICA E IL BUON COSTUME	**366**	**335**	**217**	**197**	**62**	**61**	21	20
62	Violenza carnale	51	49	19	18	**11**	**10**	3	—
63	Atti di libidine violenti	45	39	18	15	**10**	**10**	3	3
64	Atti osceni	102	84	60	**48**	**23**	**23**	9	9
65 a 78	Corruzione di minorenni, ecc.	168	163	120	**116**	**18**	18	8	8
79 a 89	CONTRO LA INTEGRITÀ E LA SANITÀ DELLA STIRPE	12	12	6	6	2	**1**	—	—
90 a 118	**Contro il patrimonio**	**31.865**	**4.050**	**18.137**	**1.927**	**3.348**	**627**	**2.099**	**229**
90 a 98	FURTO	29.616	**2.566**	17.101	1.262	3.038	**387**	2.005	152
90 a 92	Furto semplice	**358**	65	150	19	**67**	9	38	—
93	Furto aggravato	29.**258**	2.501	16.951	1.243	2.971	378	1.967	152
94 a 109	RAPINA E DANNI	852	334	**356**	**95**	**124**	**75**	27	**16**
94 a 97	Rapina, estorsione, sequestro di persona consumati	155	72	} 115	} 55	17	14	} 2	} 2
	Rapina, estorsione, sequestro di persona tentati	55	34			7	2		
98 a 109	Danni a cose, animali, terreni, ecc.	642	228	241	40	100	**59**	25	14
110 a 118	TRUFFA ED ALTRE FRODI	1.397	**1.150**	**680**	570	**186**	**165**	67	61
110	Truffa	956	719	453	348	110	93	38	33
111	Appropriazione indebita	202	197	98	96	42	**39**	19	18
112	Ricettazione	124	124	80	80	19	19	5	5
113 a 118	Insolvenza fraudolenta, ecc.	115	110	49	46	15	14	5	5
119 a 212	**Contro l'economia e la fede pubblica**	**2.111**	**1.865**	**871**	**819**	**228**	**173**	**39**	**29**
119 a 134	CONTRO L'ECONOMIA PUBBLICA, L'INDUSTRIA E IL COMMERCIO	1.224	1.222	507	507	92	90	12	10
119 a 134 —	Economia, industria e commercio	111	111	31	31	4	4	1	1
	Bancarotta e delitti in materia commerciale	1.113	1.111	476	476	88	86	11	9
135 a 162	CONTRO L'INCOLUMITÀ PUBBLICA	**276**	105	63	39	74	**24**	13	5
163 a 212	CONTRO LA FEDE PUBBLICA	**611**	538	301	273	62	**59**	14	14
163 a 174	Falsità in monete	55	27	25	10	1	1	1	1
175 a 212	Falsità in sigilli, atti e persone	556	511	276	263	61	58	13	13
213 a 373	**Contro lo Stato, le altre istituzioni sociali e l'ordine pubblico**	**855**	**835**	**406**	**402**	**201**	**198**	**41**	**40**
213 a 276	CONTRO LA PERSONALITÀ DELLO STATO	41	37	19	**18**	**10**	**9**	2	2
277 a 318	CONTRO LA PUBBLICA AMMINISTRAZIONE	**604**	596	**294**	**292**	141	**140**	25	24
277 a 285	Violenza, resistenza, oltraggio	376	369	216	214	51	50	9	8
286 a 294	Peculato, malversazione, ecc.	10	10	3	3	—	—	—	—
295 a 318	Omissione atti di ufficio, ecc.	218	217	75	75	**90**	**90**	16	16
319 a 354	CONTRO L'AMMINISTRAZIONE DELLA GIUSTIZIA	171	168	72	72	45	**45**	12	12
355 a 366	CONTRO IL SENTIMENTO RELIGIOSO, ECC.	9	5	2	2	1	—	—	—
367 a 373	CONTRO L'ORDINE PUBBLICO	30	29	19	18	4	4	2	2
—	**Altri delitti**	**118**	**106**	**48**	**47**	**14**	**11**	**2**	**2**
	TOTALE	51.918	23.539	25.625	9.246	6.511	3.680	2.856	965

(a) Cfr. « Avvertenze » n. 5 per i singoli numeri d'ordine.

Segue Tav. 162 — Delitti denunciati all'Autorità giudiziaria dalla Pubblica Sicurezza e dai Carabinieri, per regione

N. d'ordine (a)	DELITTI	MARCHE				LAZIO			
		Totale		Comuni capoluoghi		Totale		Comuni capoluoghi	
		N.	di autori noti	N.	di autori noti	N.	di autori noti	N.	di autori noti
1 a 47	**Contro la persona**	**4.303**	**4.235**	**1.049**	**1.038**	**4.947**	**4.841**	**2.102**	**2.041**
1 a 10	CONTRO LA VITA	**259**	**257**	**49**	**49**	564	**555**	**292**	**286**
1	Strage	—	—	—	—	1	1	1	1
2, 3 / 5, 8	Omicidio volontario consumato	3	3	} 3	} 3	26	21	} 50	} 45
	Omicidio volontario tentato	10	9			54	54		
4	Infanticidio per causa di onore	—	—	—	—	—	—	—	—
6, 7	Omicidio preterintenzionale	—	—	—	—	1	1	—	—
9, 10	Omicidio colposo	246	245	46	46	482	478	241	240
11 a 45	CONTRO L'INCOLUMITÀ E LA LIBERTÀ INDIVIDUALE	3.830	3.769	969	959	3.783	3.695	1.612	1.560
11	Percosse	45	44	11	11	156	147	63	55
12 a 14	Lesioni personali volontarie	474	466	85	80	828	806	320	303
15 a 17	Lesioni personali colpose	3.086	3.052	834	830	1.921	1.900	864	855
18 a 22	Rissa, abbandono d'incapace, ecc.	25	23	7	6	113	112	62	62
23 a 45	Violenza privata, minaccia, ecc.	200	184	32	32	765	730	303	285
46, 47	INGIURIE E DIFFAMAZIONI	214	209	31	30	600	591	198	195
48 a 89	**Contro la famiglia, la moralità pubblica e il buon costume**	**279**	**278**	**75**	**71**	**948**	**931**	**553**	**540**
48 a 61	CONTRO LA FAMIGLIA	**109**	**109**	**24**	**24**	**469**	**465**	**231**	**228**
62 a 78	CONTRO LA MORALITÀ PUBBLICA E IL BUON COSTUME	**169**	**160**	**50**	**46**	**471**	**458**	**318**	**308**
62	Violenza carnale	20	19	5	5	60	59	27	27
63	Atti di libidine violenti	26	25	11	10	37	34	21	19
64	Atti osceni	65	60	13	11	259	252	194	188
65 a 78	Corruzione di minorenni, ecc.	58	56	21	20	115	113	76	74
79 a 89	CONTRO LA INTEGRITÀ E LA SANITÀ DELLA STIRPE	1	1	1	1	8	8	4	4
90 a 118	**Contro il patrimonio**	**4.484**	**1.271**	**1.832**	**432**	**54.009**	**5.345**	**45.035**	**3.658**
90 a 93	FURTO	3.711	**665**	**1.580**	247	52.069	3.940	**43.808**	**2.817**
90 a 92	Furto semplice	**20**	**10**	5	3	**316**	**111**	**265**	87
93	Furto aggravato	3.691	655	1.575	244	51.753	3.829	43.543	2.730
94 a 109	RAPINA E DANNI	**243**	**156**	48	**20**	**937**	**542**	**532**	**260**
94 a 97	Rapina, estorsione, sequestro di persona consumati	37	23	} 14	} 8	222	120	} 211	} 125
	Rapina, estorsione, sequestro di persona tentati	12	8			71	50		
98 a 109	Danni a cose, animali, terreni, ecc.	194	125	34	12	644	372	321	135
110 a 118	TRUFFA ED ALTRE FRODI	**530**	**450**	**204**	**165**	**1.003**	**863**	**695**	**581**
110	Truffa	370	**300**	158	120	**570**	**439**	408	**299**
111	Appropriazione indebita	92	91	31	31	185	181	102	100
112	Ricettazione	33	32	10	10	168	166	125	124
113 a 118	Insolvenza fraudolenta, ecc.	35	27	5	4	80	**77**	60	58
119 a 212	**Contro l'economia e la fede pubblica**	**745**	**694**	**295**	**285**	**605**	**514**	**362**	**328**
119 a 134	CONTRO L'ECONOMIA PUBBLICA, L'INDUSTRIA E IL COMMERCIO	**441**	**441**	**198**	**198**	**57**	**56**	**37**	**37**
119 a 134	Economia, industria e commercio	25	25	2	2	20	19	5	5
—	Bancarotta e delitti in materia commerciale	416	416	196	196	37	37	32	32
135 a 162	CONTRO L'INCOLUMITÀ PUBBLICA	**56**	**33**	**10**	**10**	**142**	**82**	**66**	**46**
163 a 212	CONTRO LA FEDE PUBBLICA	**248**	**220**	**87**	**77**	**406**	**376**	**259**	**245**
163 a 174	Falsità in monete	19	10	8	4	29	17	17	12
175 a 212	Falsità in sigilli, atti e persone	229	210	79	73	**377**	359	242	**233**
213 a 373	**Contro lo Stato, le altre istituzioni sociali e l'ordine pubblico**	**301**	**296**	**71**	**71**	**1.203**	**1.189**	**781**	**774**
213 a 276	CONTRO LA PERSONALITÀ DELLO STATO	19	19	3	**3**	38	38	33	**33**
277 a 318	CONTRO LA PUBBLICA AMMINISTRAZIONE	**193**	**190**	**45**	**45**	**870**	**866**	**601**	**598**
277 a 285	Violenza, resistenza, oltraggio	137	135	28	28	632	629	443	**441**
286 a 294	Peculato, malversazione, ecc.	18	18	3	**3**	4	4	2	2
295 a 318	Omissione atti di ufficio, ecc.	38	37	14	14	234	233	156	155
319 a 354	CONTRO L'AMMINISTRAZIONE DELLA GIUSTIZIA	70	69	17	17	223	**220**	**106**	**105**
355 a 366	CONTRO IL SENTIMENTO RELIGIOSO, ECC.	2	2	—	—	8	7	3	3
367 a 373	CONTRO L'ORDINE PUBBLICO	17	16	6	**6**	**64**	**58**	38	**35**
—	**Altri delitti**	**93**	**89**	**35**	**35**	**77**	**75**	**40**	**40**
	TOTALE	**10.205**	**6.855**	**3.357**	**1.932**	**61.789**	**12.895**	**46.873**	**7.381**

(a) Cfr. « Avvertenze » n. 5 per i singoli numeri d'ordine.

Segue Tav. 162 — Delitti denunciati all'Autorità giudiziaria dalla Pubblica Sicurezza e dai Carabinieri, per regione

N. d'ordine (a)	DELITTI	ABRUZZI				MOLISE			
		Totale		Comuni capoluoghi		Totale		Comuni capoluoghi	
		N.	di autori noti	N.	di autori noti	N.	di autori noti	N.	di autori noti
1 a 47	**Contro la persona**	**4.822**	**4.738**	**1.279**	**1.263**	**1.060**	**1.006**	**242**	**225**
1 a 10	CONTRO LA VITA	210	**205**	52	52	33	33	7	**7**
1	Strage	—	—	—	—	—	—	—	—
2, 3 / 5, 8	Omicidio volontario consumato	11	11	} 7	} 7	5	5	} —	} —
	Omicidio volontario tentato	17	17			—	—		
4	Infanticidio per causa di onore	1	—	—	—	—	—	—	—
6, 7	Omicidio preterintenzionale	2	2	1	1	—	—	—	—
9, 10	Omicidio colposo	179	175	44	44	28	28	7	7
11 a 45	CONTRO L'INCOLUMITÀ E LA LIBERTÀ INDIVIDUALE	4.230	4.155	1.158	1.142	824	776	192	177
11	Percosse	71	71	13	13	35	33	9	7
12 a 14	Lesioni personali volontarie	787	777	111	111	282	249	68	58
15 a 17	Lesioni personali colpose	2.892	2.837	932	918	305	296	81	78
18 a 22	Rissa, abbandono d'incapace, ecc.	48	48	9	9	22	22	3	3
23 a 45	Violenza privata, minaccia, ecc.	432	422	93	91	180	176	31	31
46, 47	INGIURIE E DIFFAMAZIONI	382	378	69	69	203	197	43	41
48 a 89	**Contro la famiglia, la moralità pubblica e il buon costume**	**382**	**381**	**119**	**118**	**149**	**147**	**56**	**54**
48 a 61	CONTRO LA FAMIGLIA	231	231	47	47	102	102	38	38
62 a 78	CONTRO LA MORALITÀ PUBBLICA E IL BUON COSTUME	143	142	67	66	43	41	16	14
62	Violenza carnale	27	27	10	10	11	10	4	3
63	Atti di libidine violenti	21	21	7	7	5	5	3	3
64	Atti osceni	43	42	21	20	13	12	4	3
65 a 78	Corruzione di minorenni, ecc.	52	52	29	29	14	14	5	5
79 a 89	CONTRO LA INTEGRITÀ E LA SANITÀ DELLA STIRPE	8	8	5	5	4	4	2	2
90 a 118	**Contro il patrimonio**	**5.093**	**1.867**	**2.347**	**660**	**1.349**	**536**	**555**	**150**
90 a 93	FURTO	4.203	1.110	2.069	419	1.050	**291**	**502**	114
90 a 92	Furto semplice	73	30	38	6	46	16	20	5
93	Furto aggravato	4.130	1.080	2.031	413	1.004	275	482	109
94 a 109	RAPINA E DANNI	**465**	**365**	94	**68**	**220**	**174**	**26**	**15**
94 a 97	Rapina, estorsione, sequestro di persona consumati	31	23	} 25	} 18	5	4	} —	} —
	Rapina, estorsione, sequestro di persona tentati	15	11			6	4		
98 a 109	Danni a cose, animali, terreni, ecc.	419	331	69	**50**	209	166	26	15
110 a 118	TRUFFA ED ALTRE FRODI	**425**	**392**	**184**	**173**	**79**	**71**	**27**	**21**
110	Truffa	247	216	107	96	46	**40**	15	10
111	Appropriazione indebita	100	**98**	38	38	20	19	6	6
112	Ricettazione	23	23	12	12	5	5	2	2
113 a 118	Insolvenza fraudolenta, ecc.	55	55	27	27	8	7	4	3
119 a 212	**Contro l'economia e la fede pubblica**	**305**	**275**	**140**	**130**	**117**	**93**	**32**	**30**
119 a 134	CONTRO L'ECONOMIA PUBBLICA, L'INDUSTRIA E IL COMMERCIO	**72**	**68**	**35**	**34**	**26**	**26**	**12**	**12**
119 a 134	Economia, industria e commercio	17	15	4	3	17	17	11	11
—	Bancarotta e delitti in materia commerciale	55	53	31	31	9	9	1	1
135 a 162	CONTRO L'INCOLUMITÀ PUBBLICA	59	**40**	13	**9**	**39**	**20**	4	**2**
163 a 212	CONTRO LA FEDE PUBBLICA	174	**167**	92	**87**	**52**	47	**16**	**16**
163 a 174	Falsità in monete	13	7	4	—	12	8	1	1
175 a 212	Falsità in sigilli, atti e persone	161	160	88	87	40	39	15	15
213 a 373	**Contro lo Stato, le altre istituzioni sociali e l'ordine pubblico**	**422**	**421**	**123**	**123**	**157**	**146**	**28**	**28**
213 a 276	CONTRO LA PERSONALITÀ DELLO STATO	8	8	3	3	3	3	—	—
277 a 318	CONTRO LA PUBBLICA AMMINISTRAZIONE	**261**	**261**	**79**	**79**	**87**	**87**	**23**	**23**
277 a 285	Violenza, resistenza, oltraggio	135	**135**	40	**40**	**60**	**60**	17	17
286 a 294	Peculato, malversazione, ecc.	13	**13**	2	2	2	2	—	—
295 a 318	Omissione atti di ufficio, ecc.	113	113	37	37	25	25	6	6
319 a 354	CONTRO L'AMMINISTRAZIONE DELLA GIUSTIZIA	**142**	**141**	**39**	**39**	**61**	**51**	**5**	**5**
355 a 366	CONTRO IL SENTIMENTO RELIGIOSO, ECC.	2	2	—	—	3	2	—	—
367 a 373	CONTRO L'ORDINE PUBBLICO	9	9	2	2	3	3	—	—
—	**Altri delitti**	**70**	**68**	**16**	**15**	**44**	**42**	**4**	**4**
	TOTALE	**11.094**	**7.750**	**4.024**	**2.309**	**2.876**	**1.970**	**917**	**491**

(a) Cfr. « Avvertenze » n. 5 per i singoli numeri d'ordine.

Segue Tav. 162 — Delitti denunciati all'Autorità giudiziaria dalla Pubblica Sicurezza e dai Carabinieri, per regione

N. d'ordine (a)	DELITTI	CAMPANIA Totale N.	CAMPANIA Totale di autori noti	CAMPANIA Comuni capoluoghi N.	CAMPANIA Comuni capoluoghi di autori noti	PUGLIA Totale N.	PUGLIA Totale di autori noti	PUGLIA Comuni capoluoghi N.	PUGLIA Comuni capoluoghi di autori noti
1 a 47	**Contro la persona**	15.808	15.552	3.955	3.906	14.342	13.942	3.943	3.769
1 a 10	CONTRO LA VITA	772	756	164	163	547	533	158	156
1	Strage	3	2	—	—	—	—	—	—
2, 3, 5, 8	Omicidio volontario consumato	98	94	93	92	37	37	40	39
	Omicidio volontario tentato	275	270			99	94		
4	Infanticidio per causa di onore	3	3	—	—	1	1	—	—
6, 7	Omicidio preterintenzionale	5	5	1	1	—	—	—	—
9, 10	Omicidio colposo	388	382	70	70	410	401	118	117
11 a 45	CONTRO L'INCOLUMITÀ E LA LIBERTÀ INDIVIDUALE	13.309	13.078	3.428	3.383	12.225	11.857	3.583	3.420
11	Percosse	408	405	79	78	331	324	51	47
12 a 14	Lesioni personali volontarie	3.019	2.943	657	633	2.888	2.755	756	660
15 a 17	Lesioni personali colpose	7.275	7.159	2.116	2.107	6.928	6.762	2.429	2.378
18 a 22	Rissa, abbandono d'incapace, ecc.	301	298	60	59	180	179	27	27
23 a 45	Violenza privata, minaccia, ecc.	2.306	2.273	516	505	1.898	1.837	340	328
46, 47	INGIURIE E DIFFAMAZIONI	1.727	1.718	363	360	1.570	1.552	202	199
48 a 89	**Contro la famiglia, la moralità pubblica e il buon costume**	2.527	2.518	849	844	2.247	2.203	751	724
48 a 61	CONTRO LA FAMIGLIA	1.556	1.556	429	429	1.598	1.589	498	491
62 a 78	CONTRO LA MORALITÀ PUBBLICA E IL BUON COSTUME	948	939	416	411	629	594	244	224
62	Violenza carnale	160	158	43	42	140	130	31	27
63	Atti di libidine violenti	110	107	35	33	81	71	30	23
64	Atti osceni	186	182	68	66	116	108	42	38
65 a 78	Corruzione di minorenni, ecc.	492	492	270	270	292	285	141	136
79 a 89	CONTRO LA INTEGRITÀ E LA SANITÀ DELLA STIRPE	23	23	4	4	20	20	9	9
90 a 118	**Contro il patrimonio**	27.832	7.168	17.056	3.067	46.414	6.216	32.037	1.970
90 a 93	FURTO	24.618	4.344	15.947	2.105	45.338	4.029	31.174	1.444
90 a 92	Furto semplice	139	92	62	49	340	71	121	12
93	Furto aggravato	24.479	4.252	15.885	2.056	44.998	3.958	31.053	1.432
94 a 109	RAPINA E DANNI	1.473	1.172	357	252	1.763	1.006	441	170
90 a 97	Rapina, estorsione, sequestro di persona consumati	243	186	166	119	246	166	134	78
	Rapina, estorsione, sequestro di persona tentati	132	105				53		
98 a 109	Danni a cose, animali, terreni, ecc.	1.098	881	191	134		787	308	92
110 a 118	TRUFFA ED ALTRE FRODI	1.741	1.652	752	710	1.313	1.181	422	356
110	Truffa	909	827	370	333	682	575	222	169
111	Appropriazione indebita	441	438	204	201	306	290	97	85
112	Ricettazione	248	248	118	118	177	176	60	60
113 a 118	Insolvenza fraudolenta, ecc.	143	139	60	58	148	140	43	42
119 a 212	**Contro l'economia e la fede pubblica**	1.570	1.396	636	598	1.533	1.306	489	403
119 a 134	CONTRO L'ECONOMIA PUBBLICA, L'INDUSTRIA E IL COMMERCIO	500	500	123	123	794	789	237	233
119 a 134	Economia, industria e commercio	168	168	20	20	52	51	17	16
—	Bancarotta e delitti in materia commerciale	332	332	103	103	742	738	220	217
135 a 162	CONTRO L'INCOLUMITÀ PUBBLICA	300	146	82	51	297	119	71	14
163 a 212	CONTRO LA FEDE PUBBLICA	770	750	431	424	442	398	181	156
163 a 174	Falsità in monete	41	39	18	13	105	67	34	12
175 a 212	Falsità in sigilli, atti e persone	729	721	413	411	337	331	147	144
213 a 373	**Contro lo Stato, le altre istituzioni sociali e l'ordine pubblico**	2.111	2.102	770	766	1.767	1.756	794	790
213 a 276	CONTRO LA PERSONALITÀ DELLO STATO	21	20	13	13	31	29	7	6
277 a 318	CONTRO LA PUBBLICA AMMINISTRAZIONE	1.276	1.273	520	518	1.096	1.091	600	597
277 a 285	Violenza, resistenza, oltraggio	997	994	478	476	569	566	251	250
286 a 294	Peculato, malversazione, ecc.	20	20	7	7	13	12	6	5
295 a 318	Omissione atti di ufficio, ecc.	259	259	35	35	514	513	343	342
319 a 354	CONTRO L'AMMINISTRAZIONE DELLA GIUSTIZIA	681	679	201	200	502	500	161	161
355 a 366	CONTRO IL SENTIMENTO RELIGIOSO, ECC.	10	9	4	3	13	13	—	—
367 a 373	CONTRO L'ORDINE PUBBLICO	123	121	32	32	125	123	26	26
—	**Altri delitti**	462	460	61	61	367	356	34	33
	TOTALE	50.310	29.196	23.327	9.242	68.670	25.779	38.048	7.689

(a) Cfr. « Avvertenze » n. 5 per i singoli numeri d'ordine.

Segue Tav. 162 — Delitti denunciati all'Autorità giudiziaria dalla Pubblica Sicurezza e dai Carabinieri, per regione

N. d'ordine (a)	DELITTI	BASILICATA Totale N.	BASILICATA Totale di autori noti	BASILICATA Comuni capoluoghi N.	BASILICATA Comuni capoluoghi di autori noti	CALABRIA Totale N.	CALABRIA Totale di autori noti	CALABRIA Comuni capoluoghi N.	CALABRIA Comuni capoluoghi di autori noti
1 a 47	**Contro la persona**	1.522	1.504	466	464	5.630	5.387	1.263	1.218
1 a 10	CONTRO LA VITA	45	44	6	6	323	281	46	42
1	Strage	—	—	—	—	7	7	—	—
2, 3, 5, 8	Omicidio volontario consumato	6	5	2	2	71	58	33	29
	Omicidio volontario tentato	6	6			130	107		
4	Infanticidio per causa di onore	—	—	—	—	2	1	—	—
6, 7	Omicidio preterintenzionale	1	1	—	—	—	—	—	—
9, 10	Omicidio colposo	32	32	4	4	113	108	13	13
11 a 45	CONTRO L'INCOLUMITÀ E LA LIBERTÀ INDIVIDUALE	1.270	1.255	402	402	4.606	4.418	1.166	1.127
11	Percosse	58	58	17	17	191	188	14	12
12 a 14	Lesioni personali volontarie	361	361	65	65	1.210	1.145	133	121
15 a 17	Lesioni personali colpose	458	452	230	230	1.943	1.893	920	904
18 a 22	Rissa, abbandono d'incapace, ecc.	35	34	3	3	79	79	15	15
23 a 45	Violenza privata, minaccia, ecc.	356	350	87	87	1.183	1.113	84	75
46, 47	INGIURIE E DIFFAMAZIONI	207	205	58	56	701	688	51	49
48 a 89	**Contro la famiglia, la moralità pubblica e il buon costume**	252	248	82	79	760	755	101	100
48 a 61	CONTRO LA FAMIGLIA	172	172	45	45	574	572	74	74
62 a 78	CONTRO LA MORALITÀ PUBBLICA E IL BUON COSTUME	75	71	34	31	171	168	26	25
62	Violenza carnale	14	14	3	3	51	49	6	6
63	Atti di libidine violenti	4	4	1	1	23	22	3	2
64	Atti osceni	25	21	10	7	35	35	5	5
65 a 78	Corruzione di minorenni, ecc.	32	32	20	20	62	62	12	12
79 a 89	CONTRO LA INTEGRITÀ E LA SANITÀ DELLA STIRPE	5	5	3	3	15	15	1	1
90 a 118	**Contro il patrimonio**	2.260	769	1.221	213	12.306	2.951	5.330	628
90 a 93	FURTO	1.831	393	1.130	147	10.041	1.539	4.967	410
90 a 92	Furto semplice	36	19	9	8	246	55	56	4
93	Furto aggravato	1.795	374	1.121	139	9.795	1.484	4.911	406
94 a 109	RAPINA E DANNI	302	250	49	28	1.768	944	203	71
90 a 97	Rapina, estorsione, sequestro di persona consumati	17	15	10	8	94	57	47	27
	Rapina, estorsione, sequestro di persona tentati	17	11			134	55		
98 a 109	Danni a cose, animali, terreni, ecc.	268	224	39	20	1.540	832	156	44
110 a 118	TRUFFA ED ALTRE FRODI	135	126	42	38	497	468	160	147
110	Truffa	72	65	25	21	250	228	89	78
111	Appropriazione indebita	41	40	13	13	144	143	41	40
112	Ricettazione	12	11	1	1	46	46	13	13
113 a 118	Insolvenza fraudolenta, ecc.	10	10	3	3	57	51	17	16
119 a 212	**Contro l'economia e la fede pubblica**	94	77	15	14	759	585	196	174
119 a 134	CONTRO L'ECONOMIA PUBBLICA, L'INDUSTRIA E IL COMMERCIO	19	19	3	3	222	219	121	121
119 a 134	Economia, industria e commercio	10	10	—	—	16	14	2	2
—	Bancarotta e delitti in materia commerciale	9	9	3	3	206	205	119	119
135 a 162	CONTRO L'INCOLUMITÀ PUBBLICA	41	26	2	2	351	118	35	13
163 a 212	CONTRO LA FEDE PUBBLICA	34	32	10	9	186	168	40	40
163 a 174	Falsità in monete	8	7	1	1	62	48	10	10
175 a 212	Falsità in sigilli, atti e persone	26	25	9	8	124	120	30	30
213 a 373	**Contro lo Stato, le altre istituzioni sociali e l'ordine pubblico**	230	229	83	83	1.100	1.078	220	215
213 a 276	CONTRO LA PERSONALITÀ DELLO STATO	5	5	3	3	23	23	1	1
277 a 318	CONTRO LA PUBBLICA AMMINISTRAZIONE	120	120	49	49	645	638	158	157
277 a 285	Violenza, resistenza, oltraggio	87	87	40	40	395	390	58	58
286 a 294	Peculato, malversazione, ecc.	6	6	1	1	14	12	8	7
295 a 318	Omissione atti di ufficio, ecc.	27	27	8	8	236	236	92	92
319 a 354	CONTRO L'AMMINISTRAZIONE DELLA GIUSTIZIA	81	80	22	22	370	367	45	45
355 a 366	CONTRO IL SENTIMENTO RELIGIOSO, ECC.	9	9	3	3	7	4	—	—
367 a 373	CONTRO L'ORDINE PUBBLICO	15	15	6	6	55	46	16	12
—	**Altri delitti**	13	13	1	1	264	262	13	13
	TOTALE	4.379	2.840	1.868	854	20.819	10.938	7.123	2.348

(a) Cfr. « Avvertenze ». n. 5 per i singoli numeri d'ordine.

Segue Tav. 162 — Delitti denunciati all'Autorità giudiziaria dalla Pubblica Sicurezza e dai Carabinieri, per regione

N. d'ordine (a)	DELITTI	SICILIA				SARDEGNA			
		Totale		Comuni capoluoghi		Totale		Comuni capoluoghi	
		N.	di autori noti	N.	di autori noti	N.	di autori noti	N.	di autori noti
1 a 47	**Contro la persona**	**10.089**	**9.835**	**3.018**	**2.921**	**2.840**	**2.742**	**951**	**938**
1 a 10	CONTRO LA VITA	560	527	184	170	192	179	55	51
1	Strage	2	2	1	1	1	—	—	—
2, 3	Omicidio volontario consumato	83	71	79	68	18	13	12	9
5, 8	Omicidio volontario tentato	159	145			44	40		
4	Infanticidio per causa di onore	2	2	—	—	—	—	—	—
6, 7	Omicidio preterintenzionale	6	6	—	—	—	—	—	—
9, 10	Omicidio colposo	308	301	104	101	129	126	43	42
11 a 45	CONTRO L'INCOLUMITÀ E LA LIBERTÀ INDIVIDUALE	8.486	8.274	2.579	2.499	2.311	2.235	802	793
11	Percosse	245	244	45	45	110	109	30	30
12 a 14	Lesioni personali volontarie	1.844	1.751	441	395	522	506	126	123
15 a 17	Lesioni personali colpose	4.387	4.316	1.586	1.574	1.000	990	491	490
18 a 22	Rissa, abbandono d'incapace, ecc.	266	265	51	51	65	65	21	21
23 a 45	Violenza privata, minaccia, ecc.	1.744	1.698	456	434	614	565	134	129
46, 47	INGIURIE E DIFFAMAZIONI	1.043	1.034	255	252	337	328	94	94
48 a 89	**Contro la famiglia, la moralità pubblica e il buon costume**	2.062	2.049	798	794	573	560	254	248
48 a 61	CONTRO LA FAMIGLIA	1.463	1.462	566	566	276	276	92	92
62 a 78	CONTRO LA MORALITÀ PUBBLICA E IL BUON COSTUME	577	565	222	218	287	275	155	149
62	Violenza carnale	124	120	34	33	43	41	16	15
63	Atti di libidine violenti	62	59	22	20	58	52	27	24
64	Atti osceni	136	133	63	62	84	82	42	41
65 a 78	Corruzione di minorenni, ecc.	255	253	103	103	102	100	70	69
79 a 89	CONTRO LA INTEGRITÀ E LA SANITÀ DELLA STIRPE	22	22	10	10	10	9	7	7
90 a 118	**Contro il patrimonio**	43.029	7.421	28.253	3.044	14.094	2.636	8.363	828
90 a 93	FURTO	38.940	4.452	26.887	2.129	13.192	1.615	8.035	632
90 a 92	Furto semplice	266	89	95	23	221	34	18	3
93	Furto aggravato	38.674	4.363	26.792	2.106	12.971	1.581	8.017	629
94 a 109	RAPINA E DANNI	2.790	1.752	774	358	1.357	703	179	56
90 a 97	Rapina, estorsione, sequestro di persona consumati	308	166	227	116	50	36	23	16
	Rapina, estorsione, sequestro di persona tentati	119	71			38	16		
98 a 109	Danni a cose, animali, terreni, ecc.	2.363	1.515	547	242	1.269	651	156	40
110 a 118	TRUFFA ED ALTRE FRODI	1.299	1.217	592	557	345	318	149	140
110	Truffa	604	531	268	234	155	128	64	55
111	Appropriazione indebita	392	387	178	178	73	73	27	27
112	Ricettazione	141	141	76	76	89	89	46	46
113 a 118	Insolvenza fraudolenta, ecc.	162	158	70	69	28	28	12	12
119 a 212	**Contro l'economia e la fede pubblica**	1.879	1.454	725	642	465	215	61	53
119 a 134	CONTRO L'ECONOMIA PUBBLICA, L'INDUSTRIA E IL COMMERCIO	777	777	353	353	33	33	7	7
119 a 134	Economia, industria e commercio	141	141	53	53	26	26	4	4
—	Bancarotta e delitti in materia commerciale	636	636	300	300	7	7	3	3
135 a 162	CONTRO L'INCOLUMITÀ PUBBLICA	665	255	146	68	330	87	16	8
163 a 212	CONTRO LA FEDE PUBBLICA	437	422	226	221	102	95	38	38
163 a 174	Falsità in monete	40	28	12	8	10	4	1	1
175 a 212	Falsità in sigilli, atti e persone	397	394	214	213	92	91	37	37
213 a 373	**Contro lo Stato, le altre istituzioni sociali e l'ordine pubblico**	2.110	2.095	837	831	568	561	200	200
213 a 276	CONTRO LA PERSONALITÀ DELLO STATO	29	29	7	7	26	25	2	2
277 a 318	CONTRO LA PUBBLICA AMMINISTRAZIONE	1.256	1.255	566	565	371	370	167	167
277 a 285	Violenza, resistenza, oltraggio	704	703	390	389	311	310	159	159
286 a 294	Peculato, malversazione, ecc.	16	16	2	2	10	10	—	—
295 a 318	Omissione atti di ufficio, ecc.	536	536	174	174	50	50	8	8
319 a 354	CONTRO L'AMMINISTRAZIONE DELLA GIUSTIZIA	690	687	204	204	145	144	29	29
355 a 366	CONTRO IL SENTIMENTO RELIGIOSO, ECC.	11	9	2	1	10	9	2	2
367 a 373	CONTRO L'ORDINE PUBBLICO	124	115	58	54	16	13	—	—
—	**Altri delitti**	511	510	122	122	103	99	13	13
	TOTALE	59.680	23.364	33.753	8.354	19.443	6.813	9.842	2.280

(a) Cfr. « Avvertenze » n. 5 per i singoli numeri d'ordine.

Segue Tav. 162 — Delitti denunciati all'Autorità giudiziaria dalla Pubblica Sicurezza e dai Carabinieri, per regione

N. d'ordine (a)	DELITTI	ITALIA			
		Totale		Comuni capoluoghi	
		N.	di autori noti	N.	di autori noti
1 a 47	**Contro la persona**	**146.044**	**142.453**	**42.655**	**41.393**
1 a 10	CONTRO LA VITA	8.481	8.231	2.218	2.164
1	Strage	19	14	5	3
2, 3	Omicidio volontario consumato	572	501	505	465
5, 8	Omicidio volontario tentato	1.081	1.002		
4	Infanticidio per causa di onore	20	15	2	2
6, 7	Omicidio preterintenzionale	29	29	8	8
9, 10	Omicidio colposo	6.760	6.670	1.698	1.686
11 a 45	CONTRO L'INCOLUMITÀ E LA LIBERTÀ INDIVIDUALE	126.760	123.619	37.919	36.788
11	Percosse	3.142	3.057	1.021	964
12 a 14	Lesioni personali volontarie	23.210	22.302	6.309	5.873
15 a 17	Lesioni personali colpose	83.916	82.446	26.204	25.795
18 a 22	Rissa, abbandono d'incapace, ecc.	1.910	1.873	464	460
23 a 45	Violenza privata, minaccia, ecc.	14.582	13.941	3.921	3.696
46, 47	INGIURIE E DIFFAMAZIONI	10.803	10.603	2.518	2.441
48 a 89	**Contro la famiglia, la moralità pubblica e il buon costume**	17.305	16.969	7.029	6.833
48 a 61	CONTRO LA FAMIGLIA	10.214	10.182	3.578	3.557
62 a 78	CONTRO LA MORALITÀ PUBBLICA E IL BUON COSTUME	6.868	6.567	3.356	3.181
62	Violenza carnale	995	940	326	301
63	Atti di libidine violenti	876	800	354	311
64	Atti osceni	2.046	1.916	998	915
65 a 78	Corruzione di minorenni, ecc.	2.951	2.911	1.678	1.654
79 a 89	CONTRO LA INTEGRITÀ E LA SANITÀ DELLA STIRPE	223	220	95	95
90 a 118	**Contro il patrimonio**	485.765	73.638	302.662	32.557
90 a 93	FURTO	450.551	48.483	288.811	23.193
90 a 92	Furto semplice	3.462	828	1.283	277
93	Furto aggravato	447.089	47.655	287.528	22.916
94 a 109	RAPINA E DANNI	17.718	10.030	5.648	2.491
90 a 97	Rapina, estorsione, sequestro di persona consumati	3.089	1.733	2.106	1.182
	Rapina, estorsione, sequestro di persona tentati	1.151	706		
98 a 109	Danni a cose, animali, terreni, ecc.	13.478	7.591	3.542	1.309
110 a 118	TRUFFA ED ALTRE FRODI	17.496	15.125	8.203	6.873
110	Truffa	10.313	8.124	4.852	3.610
111	Appropriazione indebita	3.170	3.086	1.481	1.432
112	Ricettazione	2.521	2.504	1.226	1.222
113 a 118	Insolvenza fraudolenta, ecc.	1.492	1.411	644	609
119 a 212	**Contro l'economia e la fede pubblica**	16.734	13.975	6.562	5.886
119 a 134	CONTRO L'ECONOMIA PUBBLICA, L'INDUSTRIA E IL COMMERCIO	5.959	5.919	2.299	2.284
119 a 134	Economia, industria e commercio	1.015	1.004	286	282
—	Bancarotta e delitti in materia commerciale	4.944	4.915	2.013	2.002
135 a 162	CONTRO L'INCOLUMITÀ PUBBLICA	3.740	1.678	917	529
163 a 212	CONTRO LA FEDE PUBBLICA	7.035	6.378	3.366	3.073
163 a 174	Falsità in monete	876	504	346	147
175 a 212	Falsità in sigilli, atti e persone	6.159	5.874	3.020	2.926
213 a 373	**Contro lo Stato, le altre istituzioni sociali e l'ordine pubblico**	16.617	16.401	6.968	6.904
213 a 276	CONTRO LA PERSONALITÀ DELLO STATO	484	451	205	197
277 a 318	CONTRO LA PUBBLICA AMMINISTRAZIONE	10.618	10.550	4.972	4.943
277 a 285	Violenza, resistenza, oltraggio	7.534	7.478	3.746	3.724
286 a 294	Peculato, malversazione, ecc.	177	174	50	48
295 a 318	Omissione atti di ufficio, ecc.	2.907	2.898	1.176	1.171
319 a 354	CONTRO L'AMMINISTRAZIONE DELLA GIUSTIZIA	4.388	4.346	1.404	1.396
355 a 366	CONTRO IL SENTIMENTO RELIGIOSO, ECC.	140	120	29	26
367 a 373	CONTRO L'ORDINE PUBBLICO	987	934	358	342
—	**Altri delitti**	3.482	3.387	1.092	1.079
	TOTALE	685.947	266.823	366.988	94.652

(a) Cfr. « Avvertenze » n. 5 per i singoli numeri d'ordine.

PARTE III

DATI RETROSPETTIVI

MATERIA CIVILE (*)

Tav. 163 — Procedimenti di cognizione esauriti con e senza sentenza, secondo la materia delle controversie - Anni dal 1956 al 1972

PRIMO GRADO

ANNI	Persone e famiglia		Successioni		Proprietà		Obbligazioni		Lavoro		Altre materie		TOTALE	
	Totale	per 100.000 ab.	Totale	per 100.000 ab.	Totale	per 100.000 ab.	Totale	per 100.000 ab.	Totale	per 100.000 ab.	Totale	per 100.000 ab.	Totale	per 100.000 ab.
CON SENTENZA														
1956 . . .	2.976	6,1	1.203	2,4	13.379	27,3	99.429	202,7	21.104	43,0	26.342	53,7	164.433	335,2
1957 . . .	4.649	9,4	1.095	2,2	14.246	28,9	90.518	183,6	23.361	47,4	9.800	19,9	143.669	291,4
1958 . . .	4.056	8,2	989	2,0	13.783	27,8	81.343	163,9	24.755	49,8	12.987	26,1	137.913	277,8
1959 . . .	4.276	8,6	967	1,9	14.128	28,2	79.430	158,8	26.226	52,4	10.884	21,8	135.911	271,7
1960 . . .	4.198	8,3	915	1,8	13.968	27,7	73.444	145,8	27.285	54,2	11.197	22,2	131.007	260,0
1961 . . .	4.139	8,2	852	1,7	12.993	25,6	71.244	140,5	24.960	49,2	9.557	18,9	123.745	244,1
1962 . . .	4.120	8,1	831	1,6	13.603	26,7	75.016	147,1	27.784	54,5	10.881	21,3	132.235	259,3
1963 . . .	4.201	8,2	805	1,6	13.423	26,1	76.109	148,2	28.812	56,1	12.393	24,1	135.743	264,3
1964 . . .	4.156	8,0	787	1,5	12.712	24,6	78.841	152,3	28.745	55,5	10.348	20,0	135.589	261,9
1965 . . .	4.341	8,3	762	1,5	12.549	24,1	90.677	174,0	30.918	59,3	8.909	17,1	148.156	284,3
1966 . . .	4.561	8,7	711	1,3	12.561	24,0	94.462	180,1	32.084	61,2	10.470	20,0	154.849	295,3
1967 . . .	4.476	8,5	639	1,2	13.027	24,7	91.541	173,5	33.870	64,2	10.828	20,5	154.381	292,6
1968 . . .	5.093	9,6	702	1,3	14.221	26,8	97.081	183,0	37.266	70,2	13.185	24,9	167.548	315,8
1969 . . .	5.175	9,5	753	1,8	14.251	26,7	95.560	178,9	39.118	73,2	11.833	22,1	166.690	312,2
1970 . . .	5.085	9,5	708	1,3	13.707	25,5	92.870	172,8	43.992	81,9	13.234	24,6	169.596	315,6
1971 . . .	5.399	10,0	690	1,3	12.780	23,6	91.620	169,1	53.710	99,1	12.793	23,6	176.992	326,7
1972 . . .	5.608	10,3	680	1,2	13.338	24,4	95.347	174,5	54.526	99,8	14.300	26,2	183.799	336,4
SENZA SENTENZA														
1961 . . .	3.084	6,1	2.556	5,0	21.571	42,6	106.146	209,4	34.723	68,5	26.083	51,4	194.163	383,0
1962 . . .	3.582	7,0	2.485	4,9	22.952	45,0	113.603	222,8	38.030	74,5	28.798	56,5	209.450	410,7
1963 . . .	3.648	7,1	2.355	4,6	22.236	43,3	123.283	240,0	36.150	70,4	27.125	52,8	214.797	418,2
1964 . . .	3.947	7,6	2.492	4,8	22.465	43,4	136.073	262,8	35.622	68,8	25.880	50,0	226.479	437,4
1965 . . .	4.185	8,0	2.286	4,4	23.291	44,7	152.321	292,3	37.107	71,2	28.538	54,8	247.728	475,4
1966 . . .	4.025	7,7	2.349	4,5	20.957	39,9	140.266	267,5	36.859	70,3	33.468	63,8	237.924	453,7
1967 . . .	4.396	8,3	2.192	4,2	21.388	40,6	132.441	251,0	39.779	75,4	32.284	61,2	232.480	440,7
1968 . . .	4.714	8,9	2.109	4,0	22.571	42,6	130.921	246,7	39.637	74,7	31.852	60,0	231.804	436,9
1969 . . .	4.718	8,8	2.001	3,8	21.912	41,0	124.225	232,6	38.783	72,6	31.805	59,6	223.444	418,4
1970 . . .	5.469	10,2	1.757	3,3	19.897	37,0	121.060	225,3	39.682	73,8	32.430	60,4	220.295	410,0
1971 . . .	6.359	11,7	1.598	2,9	20.334	37,5	130.321	240,5	43.362	80,0	34.212	63,1	236.186	435,7
1972 . . .	7.175	13,1	1.583	2,9	20.727	37,9	141.820	259,5	48.057	87,9	31.468	57,6	250.830	458,9

(*) Cfr. « Avvertenze » nn. 1, 2 e 3.

Tav. 164 — Provvedimenti in materia speciale
Anni dal 1929 al 1939 e dal 1950 al 1972

ANNI	In materia di matrimonio (a)								In materia di stato delle persone			
	Domande di separazione personale dei coniugi						Domande di annullamento di matrimonio esaurite con sentenza		Adozioni		Affiliazioni omologate	
	Presentate		Esaurite									
			contenziose		consensuali							
	Totale	per 100.000 ab.	Totale	per 100.000 ab.	Totale	per 100.000 ab.	Totale	per 100.000 ab.	Totale	per 100.000 ab.	Totale	per 100.000 ab.
1929	4.424	10,9	3.227	7,9	1.110	2,7	76	0,2	366	0,9	....	....
1930	4.536	11,1	3.121	7,6	1.060	2,6	71	0,2	382	0,9	....	....
1931	4.171	10,1	3.413	8,3	995	2,4	57	0,1	341	0,8	....	....
1932	4.160	10,0	3.180	7,6	1.134	2,7	47	0,1	274	0,7	....	....
1933	4.523	10,8	3.376	8,1	1.108	2,6	43	0,1	268	0,6	....	....
1934	4.329	10,2	3.109	7,4	1.107	2,6	53	0,1	325	0,8	....	....
1935	3.982	9,3	3.511	8,2	1.282	3,0	49	0,1	316	0,7	....	....
1936	4.377	10,2	2.916	6,8	1.276	2,9	50	0,1	308	0,7	....	....
1937	5.041	11,7	3.113	7,2	1.980	4,6	39	0,1	361	0,8	....	....
1938	5.432	12,5	3.469	8,0	1.872	4,3	69	0,2	418	1,0	....	....
1939	5.287	12,0	3.155	7,2	2.021	4,6	78	0,2	585	1,3	....	....
1950	9.425	20,0	3.817	8,1	5.066	10,7	85	0,2	2.262	4,8	2.864	6,1
1951	8.586	18,1	3.302	6,9	4.721	9,9	85	0,2	2.345	4,9	2.918	6,1
1952	8.555	17,9	3.363	7,0	4.859	10,2	57	0,1	2.690	5,6	2.440	5,1
1953	8.146	16,9	3.586	7,4	4.357	9,1	54	0,1	2.723	5,7	2.743	5,7
1954	9.248	19,1	3.785	7,8	4.847	10,0	78	0,2	3.243	6,7	2.645	5,4
1955	9.048	18,5	3.789	7,8	4.908	10,1	75	0,2	2.906	6,0	2.493	5,1
1956	8.692	17,7	4.031	8,2	4.580	9,3	65	0,1	2.365	4,8	2.638	5,4
1957	8.170	16,6	3.648	7,4	4.364	8,8	93	0,2	2.431	4,9	2.623	5,3
1958	8.602	17,3	3.329	6,7	4.872	9,8	99	0,2	2.596	5,2	2.824	5,7
1959	9.410	18,8	3.923	7,8	5.147	10,3	94	0,2	2.793	5,6	2.450	4,9
1960	9.219	18,3	3.423	6,8	5.505	11,0	81	0,2	2.657	5,3	2.280	4,5
1961	9.940	19,6	3.944	7,8	5.510	10,9	123	0,2	2.648	5,2	2.407	4,7
1962	10.255	20,1	4.568	9,0	5.315	10,4	98	0,2	2.507	4,9	2.297	4,5
1963	11.325	22,1	4.806	9,4	5.558	10,8	68	0,1	2.722	5,3	2.354	4,6
1964	11.536	22,3	4.793	9,3	5.762	11,1	86	0,2	2.807	5,4	2.432	4,7
1965	11.383	21,8	4.936	9,5	6.097	11,7	79	0,2	2.750	5,3	2.426	4,7
1966	12.401	23,6	4.738	9,0	7.069	13,5	75	0,1	2.863	5,5	2.581	4,9
1967	13.995	26,5	4.988	9,5	7.946	15,1	66	0,1	2.001	3,8	2.032	3,9
1968	15.071	28,4	5.847	11,0	8.730	16,5	70	0,1	2.243	4,2	1.766	3,3
1969	15.556	29,1	5.033	9,4	8.943	16,7	44	0,1	1.686	3,2	1.873	3,5
1970	19.786	36,8	6.760	12,6	10.263	19,1	59	0,1	1.347	2,5	1.685	3,1
1971	23.184	42,8	7.729	14,3	11.609	21,4	65	0,1	1.320	2,4	1.364	2,5
1972	24.619	45,1	8.547	15,6	13.540	24,8	36	0,1	1.237	2,3	1.214	2,2

(a) Dall'anno 1970 è compreso il grado di appello.

Tav. 165 — Protesti, fallimenti e atti notarili
Anni dal 1929 al 1939 e dal 1950 al 1972

ANNI	Protesti (a)			Fallimenti				Atti notarili	
	Numero				Chiusi			Numero	
						Per concordato liquidaz. ecc.			
	Totale	Per 100.000 abitanti	Ammontare (milioni di lire)	Dichiarati	Totale	Numero	Ammontare passivo (milioni di lire)	Totale (b)	Per 100.000 abitanti
1929	1.272.713	3.135,1	2.184	11.832	9.832	8.250	1.123	1.941.590	4.782,8
1930	1.449.084	3.535,5	2.539	12.662	12.349	8.839	2.457	2.030.844	4.954,8
1931	1.663.416	4.029,9	2.377	13.102	13.433	9.330	1.634	2.095.590	5.076,9
1932	1.616.759	3.887,8	1.939	12.922	13.638	10.023	1.940	1.960.430	4.714,3
1933	1.102.435	2.629,8	1.012	10.064	12.804	9.675	1.917	1.671.743	3.927,8
1934	1.101.846	2.607,0	863	8.370	11.136	8.482	1.671	1.599.139	3.783,6
1935	1.236.412	2.902,9	924	6.985	8.959	6.933	1.566	1.605.611	3.769,7
1936	972.080	2.265,5	746	5.377	7.569	5.705	1.141	1.393.535	3.247,7
1937	763.055	1.765,2	544	3.346	6.129	4.793	1.553	1.311.178	3.033,2
1938	975.080	2.235,9	741	2.895	4.424	3.489	801	1.538.169	3.527,1
1939	1.262.615	2.861,8	914	3.376	4.014	3.094	806	1.631.821	3.698,7
1950	3.372.848	7.131,5	131.510	6.367	2.058	1.742	4.875	3.239.190	6.848,9
1951	4.135.620	8.699,2	161.859	7.514	3.070	2.584	10.470	3.741.292	7.869,8
1952	4.465.694	9.344,0	163.154	6.790	4.477	3.909	17.441	3.991.450	8.351,7
1953	5.805.938	12.065,3	213.332	5.610	4.160	3.748	19.046	4.814.108	10.004,2
1954	7.240.188	14.935,3	269.811	6.009	4.551	4.153	22.690	5.717.077	11.973,4
1955	8.761.377	17.965,0	328.438	7.076	4.747	4.281	29.309	6.623.739	13.581,9
1956	9.614.826	19.601,3	376.321	7.279	4.717	4.283	30.013	7.140.034	14.556,1
1957	10.232.878	20.751,7	402.831	7.764	5.667	5.154	43.835	7.476.777	15.162,5
1958	10.759.277	21.674,6	423.308	8.193	5.847	5.314	53.155	7.538.569	15.186,5
1959	11.089.638	22.169,1	405.548	7.793	6.775	6.248	65.096	7.915.671	15.824,1
1960	11.831.948	23.489,1	445.101	6.920	6.788	6.275	73.624	8.907.875	17.684,2
1961	12.686.688	25.035,5	517.987	6.097	7.240	6.727	89.613	9.870.338	19.477,8
1962	13.140.489	25.759,7	595.960	6.082	7.074	6.544	91.014	10.548.970	20.679,5
1963	12.990.218	25.280,3	705.958	5.629	6.404	5.997	92.658	11.466.880	22.315,7
1964	15.052.486	29.050,2	1.016.186	6.657	6.223	5.826	89.470	12.322.600	23.781,7
1965	14.719.234	28.220,1	878.127	7.786	5.777	5.395	97.780	12.217.682	23.424,0
1966	13.815.154	26.312,3	844.084	7.144	6.044	5.621	113.985	12.349.047	23.520,0
1967	14.930.964	28.262,5	998.390	6.972	6.066	5.651	141.559	13.377.873	25.322,7
1968	16.484.868	31.019,5	1.181.984	7.444	6.652	6.166	156.269	14.518.271	27.318,9
1969	16.467.843	30.786,6	1.280.409	7.429	6.074	5.708	149.572	14.948.578	27.946,3
1970	16.091.067	29.891,3	1.517.437	7.059	6.101	5.727	178.560	15.031.320	27.922,7
1971	14.959.098	27.611,4	1.557.025	6.498	6.459	6.077	209.631	14.446.551	26.665,3
1972	13.006 299	26 505,5	1.448 407	5.927	6.154	5.774	226.834	14.318.396	26 202,3

(a) Fino al 1939 non sono compresi gli assegni bancari.
(b) Pubblici e autenticati.

MATERIA PENALE (*)

Tav. 166 — Delitti denunciati per i quali l'Autorità giudiziaria ha iniziato l'azione penale Anni dal 1930 al 1939 e dal 1950 al 1972

ANNI	Totale		Di cui							
			Omicidi volontari, preterintenzionali e infanticidi		Delitti contro la famiglia (b)		Furti		Rapine, estorsioni e sequestri di persona	
	N.	Per 100.000 abitanti (a)	N.	Per 100.000 abitanti (a)	N.	Per 100.000 abitanti (a)	N.	Per 100.000 abitanti (a)	N.	Per 100.000 abitanti (a)
1930	584.422	1.425,9	2.127	5,2	11.300	27,6	194.704	475,0	2.487	6,1
1931	561.131	1.359,4	2.260	5,5	13.858	33,6	205.781	498,5	2.623	6,4
1932	616.267	1.481,9	2.204	5,3	10.556	25,4	226.651	545,0	2.352	5,7
1933	534.041	1.273,9	2.010	4,8	10.498	25,0	212.010	505,7	1.949	4,6
1934	536.950	1.270,4	1.980	4,7	11.699	27,7	208.061	492,3	2.077	4,9
1935	539.382	1.266,4	1.823	4,3	11.345	26,6	227.361	533,8	1.891	4,4
1936	548.752	1.278,9	1.779	4,1	11.920	27,8	241.630	563,1	1.632	3,8
1937	632.240	1.462,6	1.721	4,0	13.346	30,9	281.678	651,6	1.937	4,5
1938	552.558	1.267,0	1.643	3,8	11.522	26,4	250.749	575,0	1.784	4,1
1939	514.487	1.166,1	1.427	3,2	11.873	26,9	230.890	523,3	1.665	3,8
1950	710.056	1.501,3	2.391	5,1	14.896	31,5	281.244	594,7	3.593	7,6
1951	705.306	1.483,6	2.380	5,0	15.103	31,8	271.588	571,3	3.753	7,9
1952	721.125	1.508,9	2.135	4,5	15.830	33,1	250.902	525,0	3.281	6,9
1953	715.569	1.487,0	1.773	3,7	15.468	32,1	230.909	479,9	2.595	5,4
1954	804.172	1.658,9	1.785	3,7	20.017	41,3	252.494	520,9	2.766	5,7
1955	708.830	1.452,8	1.935	4,0	16.158	33,1	239.414	490,7	3.042	6,2
1956	735.454	1.499,3	1.918	3,9	15.785	32,2	259.809	529,7	3.017	6,2
1957	760.999	1.543,3	1.748	3,5	16.604	33,7	274.240	556,1	2.752	5,6
1958	761.481	1.534,0	1.701	3,4	16.490	33,2	274.895	553,8	2.984	6,0
1959	850.467	1.700,2	1.679	3,4	20.043	40,1	288.413	576,6	2.876	5,7
1960	820.222	1.628,3	1.614	3,2	18.719	37,2	304.891	605,3	3.018	6,0
1961	863.570	1.704,1	1.610	3,2	20.342	40,1	314.614	620,8	3.293	6,5
1962	858.821	1.683,6	1.539	3,0	19.078	37,4	327.110	641,2	3.020	5,9
1963	869.647	1.692,4	1.418	2,8	19.535	38,0	354.107	689,1	2.850	5,6
1964	903.415	1.743,5	1.422	2,7	19.282	37,2	372.313	718,5	3.058	5,9
1965	889.337	1.705,0	1.355	2,6	19.413	37,2	360.245	690,7	2.866	5,5
1966	935.014	1.780,8	1.246	2,4	20.204	38,5	394.651	751,6	2.838	5,4
1967	992.537	1.878,7	1.359	2,6	20.781	39,3	418.327	791,8	2.934	5,6
1968	889.176	1.673,1	1.268	2,4	18.768	35,3	404.170	760,5	3.035	5,7
1969	909.544	1.700,4	1.176	2,2	16.346	30,6	452.908	846,7	3.015	5,6
1970	1.015.125	1.885,7	1.325	2,5	16.020	29,8	546.271	1.014,8	3.167	5,9
1971	1.254.939	2.316,3	1.491	2,7	16.705	30,8	747.096	1.378,9	4.657	8,6
1972	1.404.494	2.570,2	1.470	2,7	15.429	28,2	934.376	1.709,9	4.929	9,0

(*) Cfr. « Avvertenze » nn. 4 e 5.
(a) Dati ottenuti sulla base della popolazione calcolata alla fine di ciascun anno.
(b) Per gli anni 1930 e 1931 sono compresi i delitti contro la moralità pubblica e il buon costume.

Tav. 167 — Condannati in totale e per alcune specie di delitti Anni dal 1921 al 1930 e dal 1950 al 1972 (a)

ANNI	Totale		Omicidio volontario, preterintenzionale, infanticidio per causa di onore	Lesioni personali	Ingiurie e diffamazioni	Contro la famiglia, la moralità e il buon costume	Furti	Rapine, estorsioni, sequestri di persona, ecc.	Truffa, appropriazione indebita, ricettazione e altre frodi
	N.	per 100.000 ab. (b)							
1921	114.873	303,2	1.039	23.754	4.872	2.234	40.115	1.198	8.390
1922	127.989	334,3	1.437	28.554	5.236	2.538	40.502	1.396	9.585
1923	134.756	348,8	1.453	28.942	5.680	3.532	40.133	1.477	12.508
1924	127.339	326,6	1.509	27.968	5.519	3.111	38.348	1.249	10.809
1925	120.018	305,1	1.409	25.839	4.296	3.537	35.321	1.476	11.225
1926	126.885	319,9	1.397	24.650	4.660	3.723	40.422	1.371	11.694
1927	138.539	346,1	1.169	25.171	5.206	3.931	44.467	1.194	10.540
1928	144.714	358,7	1.305	25.723	5.632	4.234	45.563	1.295	10.844
1929	131.774	324,6	895	23.129	4.544	3.931	42.645	837	9.864
1930	128.565	313,7	959	20.393	3.454	5.133	36.421	892	11.596
1950	140.048	296,1	540	15.637	3.153	6.491	51.200	1.549	15.864
1951	128.229	269,7	510	14.836	3.767	6.262	44.371	944	14.635
1952	118.060	247,0	1.271	13.286	2.994	6.195	36.679	1.670	13.457
1953	102.370	212,7	1.219	11.986	2.178	5.777	32.151	2.192	11.884
1954	91.018	187,8	1.088	6.641	1.969	6.440	27.168	1.484	9.314
1955	91.055	186,6	791	8.912	2.252	6.162	22.176	1.037	8.490
1956	76.772	156,5	497	8.153	1.855	4.635	16.842	788	6.605
1957	80.776	163,8	500	8.136	1.831	4.673	18.076	816	6.131
1958	75.779	152,7	470	8.059	1.554	4.653	17.700	802	6.147
1959	68.535	137,0	544	7.047	1.181	4.400	17.540	966	5.801
1960	130.928	259,9	....	....	....	....	....	....	....
1961	120.259	237,3	636	11.148	2.318	7.553	20.550	1.096	10.395
1962	114.261	224,0	542	10.731	2.234	7.289	17.092	1.082	10.319
1963	75.367	145,4	545	3.175	926	6.263	15.909	1.120	7.357
1964	95.875	185,0	587	4.214	1.621	6.863	18.032	1.207	7.756
1965	102.196	195,9	524	4.633	1.712	6.894	18.996	1.195	8.427
1966	87.742	167,1	566	3.235	1.279	6.791	17.244	1.366	8.081
1967	94.323	178,5	488	3.363	1.513	7.726	17.466	1.319	8.771
1968	94.865	178,5	196	2.280	893	5.129	12.980	707	5.569
1969	87.378	163,4	216	1.993	786	4.446	11.699	677	5.225
1970	65.295	121,3	304	1.867	467	3.986	9.767	885	4.010
1971	82.255	151,8	630	1.514	535	4.783	11.926	1.229	3.772
1972	88.843	162,6	610	1.910	657	4.580	12.262	1.101	3.523

(a) Per gli anni dal 1960 al 1967 si tratta di condannati in primo o unico grado.
(b) Dati ottenuti sulla base della popolazione calcolata alla fine di ciascun anno.

Tav. 168 — Istituti di prevenzione e di pena
Movimento dei detenuti negli Istituti di prevenzione e di pena - Anni dal 1959 al 1972

ANNI	ENTRATI						USCITI						PRESENTI A FINE ANNO	
	Dalla libertà		Per trasferimento, transito, ecc.		Totale		In libertà		Per trasferimento, transito, ecc.		Totale			
	MF	F	MF	F	MF	F	MF	F	MF	F	MF	F	MF	F
STABILIMENTI DI CUSTODIA PREVENTIVA														
1959	63.487	7.624	57.598	2.170	121.085	9.794	64.641	8.006	61.072	2.318	125.713	10.324	20.001	1.306
1960	60.636	6.865	61.551	2.119	122.187	8.984	55.735	6.590	64.569	2.272	120.304	8.862	21.884	1.428
1961	57.857	6.461	64.526	2.252	122.383	8.713	56.129	6.415	66.073	2.275	122.202	8.690	22.065	1.451
1962	60.294	6.798	67.178	2.137	127.472	8.935	59.328	6.773	67.549	2.208	126.877	8.981	22.660	1.405
1963	47.266	4.533	57.859	1.893	105.125	6.426	47.869	4.744	59.916	1.923	107.785	6.667	20.000	1.164
1964	55.139	5.140	72.202	2.113	127.341	7.153	50.377	4.933	74.267	2.105	124.644	7.038	22.697	1.279
1965	56.396	5.185	76.687	1.927	133.083	7.112	54.672	5.128	77.055	1.929	131.727	7.057	24.053	1.334
1966	47.457	4.407	58.700	1.760	106.157	6.167	54.746	4.927	60.263	1.784	115.009	6.711	15.201	790
1967	47.759	4.420	58.224	1.567	105.983	5.987	43.147	4.192	59.395	1.557	102.542	5.749	18.642	1.028
1968	49.664	4.385	76.039	1.926	125.703	6.311	47.346	4.322	76.452	1.924	123.798	6.246	20.547	1.093
1969	51.109	4.481	89.367	2.198	140.476	6.679	50.793	4.570	88.124	2.039	138.917	6.609	22.106	1.163
1970	48.559	3.861	59.753	1.672	108.312	5.536	58.748	4.477	58.377	1.535	117.125	6.012	13.293	684
1971	53.206	4.171	64.473	1.565	117.679	5.736	51.548	4.288	61.547	1.331	113.095	5.619	17.877	801
1972	64.010	5.514	85.873	1.957	149.883	7.471	68.573	5.821	80.114	1.631	148.687	7.434	19.073	838
STABILIMENTI DI PENA														
1959	25	—	10.351	240	10.376	240	2.046	77	9.080	206	11.126	283	10.317	405
1960	39	—	11.574	258	11.613	258	1.355	47	10.123	224	11.478	271	10.452	392
1961	57	—	11.759	310	11.816	310	1.604	40	10.818	269	12.422	309	9.846	393
1962	21	1	11.713	244	11.734	245	1.381	39	10.472	210	11.853	249	9.727	389
1963	21	—	10.550	188	10.571	188	1.875	44	9.472	186	11.347	230	8.951	347
1964	77	1	12.374	221	12.451	222	1.593	45	10.635	187	12.228	232	9.174	337
1965	43	6	12.450	255	12.493	261	1.425	34	10.976	217	12.401	251	9.266	347
1966	34	—	11.375	227	11.409	227	2.836	93	10.622	214	13.458	307	7.217	267
1967	27	1	11.251	147	11.278	148	961	40	9.941	124	10.902	164	7.593	251
1968	106	—	12.507	223	12.613	223	1.105	54	11.120	175	12.225	229	7.981	245
1969	70	2	14.660	196	14.730	198	1.307	57	13.068	152	14.375	209	8.336	234
1970	25	2	10.936	180	10.961	182	3.381	81	10.048	145	13.429	226	5.868	190
1971	55	26	10.001	153	10.056	179	1.172	51	8.804	126	9.976	177	5.948	192
1972	94	23	12.189	149	12.283	172	1.395	63	10.492	136	11.887	199	6.344	165

ALLEGATI

MODELLI DI RILEVAZIONE

ISTITUTO CENTRALE DI STATISTICA

Mod. ISTAT/M/220

STATISTICA GIUDIZIARIA CIVILE

PROCEDIMENTI DI COGNIZIONE ORDINARIA ESAURITI

Mese di **1972**

Pretura di ..... *Tribunale di* ..... *Corte di Appello di* .....

Procedimento iniziato n. ..... *Anno* .....
(indicare quello segnato nel Ruolo generale)

Ai quesiti seguiti da ☐ contrassegnare con X quello da indicare

Sez. I - NOTIZIE GENERALI

	RIS. ISTAT
1. Grado del giudizio	
1.1 Primo grado o cognizione diretta ☐	1
1.2 Appello ☐	2
2. Attore o appellante	
2.1 Persona fisica ☐	1
2.2 Persona giuridica o associazione non avente fini di lucro ☐	2
2.3 Impresa (azienda agricola, industriale, commerciale, istituto di credito, ecc.) ☐	3
2.4 Amministrazione o Ente pubblico ☐	4
2.5 Combinazioni di casi precedenti *(es. persona fisica e impresa; persona fisica, impresa e amministr. pubblica, ecc.)* ☐	5
3. Convenuto o appellato	
3.1 Persona fisica ☐	1
3.2 Persona giuridica o associazione non avente fini di lucro ☐	2
3.3 Impresa (azienda agricola, industriale, commerciale, istituto di credito, ecc.) ☐	3
3.4 Amministrazione o Ente pubblico ☐	4
3.5 Combinazioni di casi precedenti *(es. persona fisica e impresa; persona fisica, impresa e amministr. pubblica; ecc.)* ☐	5
4. Durata	
4.1 Data dell'iscrizione a ruolo	
4.2 Data del provvedimento	
5. Modalità di esaurimento	
5.1 Senza sentenza	
a) *Cancellazione dal ruolo* ☐	01
b) *Mancata comparizione dell'attore* ☐	02
c) *Conciliazione* ☐	03
d) *Rinuncia agli atti del giudizio* ☐	04
e) *Inattività delle parti* ☐	05
f) *Improcedibilità o inammissibilità dell'appello* ☐	06
g) *Rimessione ad altra autorità* ☐	07
5.2 Con sentenza	
a) *Accoglimento totale o parziale* ☐	09
b) *Rigetto (nel merito) della domanda attrice* ☐	10
c) *Rigetto per incompetenza, improcedibilità, inammissibilità, ecc.* ☐	11
6. Riunione ad altro procedimento	
6.1 In fase istruttoria ☐	1
6.2 In fase decisoria ☐	2

Segue Sez. I - NOTIZIE GENERALI

	RIS. ISTAT
7. Gratuito patrocinio	
7.1 Ammesso a favore dell'attore o appellante ☐	1
7.2 Ammesso a favore del convenuto o appellato ☐	2
7.3 Non ammesso ☐	3
8. Istituto giuridico su cui verte la controversia (articoli C.C. e altre leggi)	
79 a 158 — Matrimonio ☐	08
414 a 432 — Interdizione e inabilitazione ☐	17
433 a 448 — Prestazione di alimenti ☐	18
810 a 951 — Proprietà di beni immobili ☐	24
810 a 951 — Proprietà di beni mobili, frutti pendenti e altri diritti ☐	26
1027 a 1099 — Servitù ☐	31
1140 a 1170 — Possesso ☐	34
1470 a 1547 — Vendita di immobili ☐	35
1470 a 1547 — Vendita di mobili, frutti pendenti e altri diritti ☐	37
1571 a 1614 — Locazione di immobili urbani ☐	39
1615 a 1654 — Affitto di fondi rustici ☐	40
1655 a 1677 — Appalto ☐	41
1678 a 1702 — Trasporto (contratto) ☐	42
1813 a 1822 — Mutuo ☐	49
1882 a 1932 — Assicurazione e riassicurazione ☐	53
1992 a 2027 — Titoli di credito ☐	59
2043 a 2059 — Risarcimento per fatto illecito ☐	61
2222 a 2246 — Lavoro subordinato e autonomo ☐	62
2060 a 2134 — Previdenze e assistenza obbligatorie ☐	63
2141 a 2163 e 2187 — Mezzadria ☐	65
Istituti concorsuali (fallimento, concordato preventivo, ecc.) ☐	77
Artt. di leggi varie — Elezioni politiche e amministrative ☐	78
Imposte e tasse ☐	81
Altri istituti *(da specificare; vedere tabella e leggi)*	
.....	
.....	

Sez. II - NOTIZIE PARTICOLARI PER I PROCEDIMENTI ESAURITI CON SENTENZA DEFINITIVA

9. Sentenza n. .....

10. Domanda principale dell'attore (o dell'appellante in riforma della sentenza di primo grado)

10.1 Oggetto .....

.....

10.2 Valore .....
(in lire oppure indeterminabile)

11. Motivo della domanda principale

.....

.....

12. Trattazione

12.1 In contraddittorio ..... 1 ☐

12.2 In contumacia { dell'attore ..... 2 ☐ / del convenuto ..... 3 ☐

....., li ..... 197 .....

Timbro

IL CANCELLIERE DIRIGENTE

.....

AVVERTENZE

1. La presente scheda deve essere compilata dai competenti Uffici giudiziari (Preture, Tribunali, Corti di Appello) per ogni procedimento di cognizione ordinaria, esaurito **con o senza sentenza.**

Per i procedimenti esauriti senza sentenza, la compilazione avverrà al momento in cui è divenuto esecutivo il provvedimento emesso; per i procedimenti esauriti con sentenza definitiva, avverrà invece al momento in cui la sentenza stessa è stata pubblicata mediante deposito in cancelleria.

2. Le notizie richieste devono essere desunte dal fascicolo processuale e dalla sentenza o provvedimento. La Sez. I della scheda deve essere sempre compilata, qualunque sia stato il modo di esaurimento del procedimento, mentre la Sez. II sarà redatta soltanto nel caso in cui il procedimento si sia esaurito con sentenza definitiva.

3. Qualora più procedimenti, riuniti in fase istruttoria o decisoria, si siano esauriti con un unico provvedimento, si dovranno compilare tante schede per quanti sono i procedimenti riuniti.

4. In particolare, si tenga presente quanto segue:

Punto 1 della scheda (grado del giudizio). — I procedimenti di revocazione debbono considerarsi, ai fini statistici, procedimenti di primo grado, mentre di grado di appello sono soltanto i procedimenti di impugnazione di sentenze di Conciliatori, Pretori, Tribunali e Arbitri.

Punti 2 e 3 (attore e convenuto). — Nei punti 2.1 e 3.1 si indicherà colui che ha agito in giudizio come privato cittadino e non, per es. quale Conduttore coltivatore di un'azienda agricola o quale esercente di una ditta individuale o artigiana (nel qual caso sarà classificato nei punti 2.3 o 3.3). Nei punti 2.2 e 3.2 saranno classificate le congregazioni religiose, gli enti morali, ecc. Nei punti 2.3 e 3.3 saranno classificate le aziende agricole, industriali, commerciali, ecc., sia individuali che societarie; in detti punti dovranno inoltre essere comprese le aziende autonome dello Stato (ferrovie statali, azienda delle poste, ecc.) e gli istituti di credito e di assicurazione.

Nel caso di più attori e convenuti (o appellanti e appellati) di specie diversa, gli stessi dovranno essere classificati nei punti 2.5 o 3.5.

Punto 4.2. (data del provvedimento). — Per i procedimenti esauriti senza sentenza, si indicherà la data in cui fu emesso o divenne esecutivo il provvedimento di cancellazione dal ruolo, di mancata comparizione, di conciliazione, ecc., mentre per i procedimenti esauriti con sentenza si indicherà la data di decisione.

Punto 7 (gratuito patrocinio). — L'annotazione positiva deve essere fatta per i procedimenti nei quali una delle parti sia stata ammessa al gratuito patrocinio ai sensi del R. D. 30 dicembre 1923, n. 3282. Pertanto il gratuito patrocinio si considera inesistente quando la sola parte ammessa sia una Amministrazione dello Stato, che fruisce dell'esenzione fiscale per legge.

Punto 8 (istituto giuridico su cui verte la controversia). — Sono stati elencati gli istituti giuridici di maggiore frequenza; i rimanenti devono essere specificati, caso per caso, alla voce «altri istituti», usando una delle voci della tabella riportata in calce.

Punto 10.1 (oggetto della domanda). — Si deve annotare ciò che si chiede, in via principale, nei limiti dell'istituto giuridico indicato al punto 8 (ad es.: rilascio dell'immobile, risarcimento di danni, separazione personale, nullità di testamento, opposizione a decreto ingiuntivo, ecc.).

Punto 11 (motivo della domanda). — Si deve specificare, nel modo migliore, la richiesta dell'attore (o dell'appellante in riforma della sentenza di primo grado), in relazione alle risposte indicate nei punti 8 e 10 (ad es.: finita locazione, perdita di merce trasportata, incapacità del testatore, avvenuto pagamento dei premi assicurativi, ecc.).

5. Tutte le schede compilate durante ciascun mese debbono essere trasmesse all'Istituto Centrale di Statistica (Servizio Statistiche Giudiziarie - Reparto SG/A), in allegato al modello mensile, entro il giorno 10 del mese successivo a quello cui si riferiscono i dati.

TABELLA DEGLI ISTITUTI GIURIDICI

(esclusi quelli elencati al punto 8 della scheda)

Articoli C. C. e altre leggi	MATERIE
	Disposizioni sulla legge in generale
1 a 31	Pubblicazione, interpretazione e applicazione della legge
	Persone e famiglia
1 a 10	Personalità fisica
11 a 42	Personalità giuridica
43 a 47	Domicilio e residenza
48 a 57	Assenza
58 a 73	Morte presunta
74 a 78	Parentela e affinità
159 a 230	Regime patrimoniale della famiglia
231 a 249	Filiazione legittima
250 a 290	Filiazione illegittima e legittimazione
291 a 314	Adozione
315 a 342	Patria potestà
343 a 389	Tutela dei minori
390 a 399	Emancipazione
400 a 413	Assistenza dei minori
449 a 455	Atti dello stato civile
	Successioni
456 a 586	Successione legittima (esclusa divisione di eredità)
456 a 564 e 587 a 712	Successione testamentaria (esclusa divisione di eredità)
713 a 768	Divisione di eredità
769 a 809	Donazione
	Proprietà
810 a 951	Proprietà di autoveicoli
952 a 956	Superficie
957 a 977	Enfiteusi
978 a 1020	Usufrutto
1021 a 1026	Uso e abitazione
1100 a 1116	Comunione
1117 a 1139	Condominio

Articoli C. C. e altre leggi	MATERIE
	Obbligazioni
1470 a 1547	Vendita di autoveicoli
1552 a 1555	Permuta
1703 a 1730	Mandato
1731 a 1736	Commissione
1737 a 1741	Spedizione
1754 a 1765	Mediazione
1766 a 1797	Deposito
1803 a 1812	Comodato
1823 a 1833	Conto corrente (contratto)
1834 a 1860	Contratto bancario
1861 a 1881	Contratto di rendita
1936 a 1957	Fideiussione
1965 a 1976	Transazione
1977 a 1986	Cessione di beni ai creditori
articoli vari	Altre obbligazioni e contratti non specificati
1987 a 1991	Promesse unilaterali
2028 a 2042	Gestione di affari, pagamento dell'indebito e arricchimento senza causa
	Lavoro
2135 a 2140	Impresa agricola
2164 a 2169 e 2187	Colonia parziaria
2170 a 2187	Soccida
2188 a 2221	Impresa commerciale
2247 a 2548	Società, cooperative e mutue assicuratrici
2549 a 2554	Associazioni in partecipazione
2555 a 2574	Azienda
2575 a 2594	Diritti di autore e di brevetto
2595 a 2620	Disciplina della concorrenza e dei consorzi
	Altre
articoli vari del C.P.C.	Giurisdizione e competenza Procedura Delibazione di sentenze straniere
articoli di leggi varie	Navigazione e assicurazioni marittime Cittadinanza Borsa e contratti di borsa Altri istituti regolati da leggi speciali

Mod. ISTAT/M/220 bis

ISTITUTO CENTRALE DI STATISTICA

Proc. N. .....

Iscritto a ruolo in data .....

Data del provvedimento .....

Sentenza n. .....

STATISTICA GIUDIZIARIA CIVILE

SCHEDA PER PROCEDIMENTO ESAURITO DI SEPARAZIONE PERSONALE DEI CONIUGI

Mese di ..... ***197***....

Tribunale di ..... ***Corte di Appello di*** .....

Ai quesiti seguiti da ☐ *contrassegnare con* ╳ *quello da indicare*

Sez. I - NOTIZIE GENERALI

	RIS. ISTAT
1. Grado del giudizio	
Primo grado o cognizione diretta ☐	1
Appello ☐	2
2. Rito in cui si è definito il procedimento	
Consensuale ☐	1
Contenzioso ☐	2
3. Modo di esaurimento	
Con sentenza ☐	1
Senza sentenza ☐	2
4. Modalità di esaurimento	
a) Cancellazione dal ruolo ☐	01
b) Mancata comparizione dell'attore ☐	02
c) Conciliazione ☐	03
d) Rinuncia agli atti del giudizio ☐	04
e) Improcedibilità o inammissibilità dell'appello ☐	06
f) Omologazione ☐	08
g) Non omologazione ☐	12
h) Accoglimento totale o parziale della domanda dell'attore ☐	09
i) Accoglimento totale o parziale della domanda riconvenzionale ☐	13
l) Rigetto della domanda dell'attore ☐	10
m) Dichiarazione d'incompetenza ☐	14

	RIS. ISTAT
5. Coniuge che ha presentato domanda di separazione	
Marito ☐	1
Moglie ☐	2
Entrambi ☐	3

6. Motivo della separazione	Per colpa del marito	Per colpa della moglie
Adulterio	☐ 01	☐ 06
Volontario abbandono	☐ 02	☐ 07
Eccessi, sevizie	☐ 03	☐ 08
Minacce, ingiurie gravi	☐ 04	☐ 09
Condanna penale	☐ 05	☐ 10
Altri motivi (specificare)	☐	☐

7. Affidamento dei figli	
Al padre ☐	1
Alla madre ☐	2
In parte al padre ed in parte alla madre ☐	3
Ad istituti di educazione o ad altri ☐	4

AVVERTENZE

Al punto 4 dovrà essere compresa, alla lettera a) «cancellazione dal ruolo» la modalità di esaurimento «inattività delle parti»; inoltre le voci «rimessione ad altra autorità» e «rigetto per incompetenza» dovranno essere comprese al punto m) «dichiarazione d'incompetenza».

Sez. II - NOTIZIE DEMOGRAFICHE E SOCIALI

	MARITO	RIS. ISTAT	MOGLIE	RIS. ISTAT
8. Luogo di nascita	Provincia		Provincia	
9. Luogo di residenza	Comune ..... Provincia		Comune ..... Provincia	
10. Data di nascita	Anno		Anno	
11. Professione o condizione non professionale	.... (specificare)		.... (specificare)	
12. Posizione nella professione	Imprenditore . . . . . ☐	1	Imprenditrice . . . . . ☐	1
	Libero professionista . . . . . ☐	2	Libera professionista . . . . . ☐	2
	Lavoratore in proprio o coadiuvante . . . ☐	3	Lavoratrice in proprio o coadiuvante . . . ☐	3
	Dirigente o impiegato . . . . . ☐	4	Dirigente o impiegata . . . . . ☐	4
	Operaio o assimilato . . . . . ☐	5	Operaia o assimilata . . . . . ☐	5
13. Ramo di attività economica	Agricoltura, foreste, caccia e pesca . . . . ☐	1	Agricoltura, foreste, caccia e pesca . . . . ☐	1
	Industria e artigianato . . . . . ☐	2	Industria e artigianato . . . . . ☐	2
	Commercio e pubblici esercizi . . . . . ☐	3	Commercio e pubblici esercizi . . . . . ☐	3
	Trasporti e comunicazioni (compresi FF.SS. e servizi postelegrafonici) . . . . . ☐	4	Trasporti e comunicazioni (compresi FF. SS. e servizi postelegrafonici) . . . . . ☐	4
	Credito e assicurazione . . . . . ☐	5	Credito e Assicurazione . . . . . ☐	5
	Servizi (Igiene e pulizia, sanitari, ecc.) . . . ☐	6	Servizi (Igiene e pulizia, sanitari, ecc.) . . . ☐	6
	Pubblica Amministrazione (Stato, Regioni, Provincie, Comuni ed altri Enti pubblici) . ☐	7	Pubblica Amministrazione (Stato, Regioni, Provincie, Comuni ed altri Enti pubblici) . ☐	7
14. Istruzione	Laurea . . . . . ☐	1	Laurea . . . . . ☐	1
	Diploma di scuola media superiore . . . . . ☐	2	Diploma di scuola media superiore . . . . ☐	2
	Licenza di scuola media inferiore . . . . . ☐	3	Licenza di scuola media inferiore . . . . ☐	3
	Licenza di scuola elementare . . . . . ☐	4	Licenza di scuola elementare . . . . . ☐	4
	Privo di titolo di studio — sa leggere e scrivere . . ☐	5	Priva di titolo di studio — sa leggere e scrivere . . ☐	5
	— analfabeta . . . . . ☐	6	— analfabeta . . . . . ☐	6
15. Data del matrimonio	Anno			
16. Figli avuti durante il matrimonio	Numero (specificare) ..... Nessuno . . . . . ☐ 0			

Al punto 11 dovrà essere indicata l'attività effettivamente esercitata, usando termini specifici, es.: avvocato, medico, capitano di fanteria archivista, tornitore, macellaio, ecc.
Nel caso di condizione non professionale, indicare: studente, casalinga, persona ritirata dal lavoro, ecc. e non fornire le notizie ai punti 12 e 13.

La presente scheda dovrà essere compilata per ogni procedimento di separazione personale dei coniugi esaurito sia in rito contenzioso che consensuale.
Detta scheda dovrà essere trasmessa all'Istituto Centrale di Statistica (Servizio di statistiche giudiziarie - Reparto SG/A) entro il giorno 10 del mese successivo a quello cui si riferiscono i dati.

....., li ..... 197.... Timbro

IL CANCELLIERE DIRIGENTE

.....

Mod. ISTAT/M/253

Proc. N. .....
Iscritto a ruolo in data
.....

ISTITUTO CENTRALE DI STATISTICA

STATISTICA GIUDIZIARIA CIVILE

SCHEDA PER PROCEDIMENTO ESAURITO DI SCIOGLIMENTO DEL MATRIMONIO

Tribunale di ..... *Corte di Appello di* .....

Data del provvedimento ..... Sentenza n. ..... Data del provvedimento ..... Sentenza n. .....

Per provvedimento emesso dalla Corte di Appello **indicare** sotto la voce **Tribunale di** la data e il numero della sentenza emessa dal competente *Tribunale*.

Mese di 197

Ai quesiti seguiti da ☐ barrare quello che fa al caso

Sez. I - NOTIZIE RELATIVE AL PROCEDIMENTO

1. GRADO DEL GIUDIZIO

In fase presidenziale . . . . . 1 ☐
In fase ordinaria . . . . . 2 ☐
In appello . . . . . 3 ☐

2. CONIUGE CHE HA PRESENTATO DOMANDA DI SCIOGLIMENTO

Marito . . . . . 1 ☐
Moglie . . . . . 2 ☐

3. SEPARAZIONE PERSONALE DEI CONIUGI

Indicare se i coniugi erano separati — SI 1 ☐ — NO 2 ☐

In caso di risposta affermativa, indicare:

— Tipo della separazione — Giudiziale . 1 ☐ — Consensuale 2 ☐ — Di fatto . . 3 ☐

— Anno della separazione . . . . ☐☐☐☐

4. MODALITÀ DI ESAURIMENTO

a) Conciliazione . . . . . 1 ☐
b) **Mancata** comparizione dell'attore . . . 2 ☐
c) Rinuncia **agli** atti del giudizio . . . . 3 ☐
d) Impromovibilità o inammissibilità in primo grado . . . . . 4 ☐
in grado di appello . . . . . 5 ☐
e) **Dichiarazione** d'incompetenza . . . . 6 ☐
f) **Sentenza** di scioglimento del matrimonio 7 ☐
g) Sentenza di cessazione degli effetti civili 8 ☐

5. MOTIVO DELLO SCIOGLIMENTO (1)

	del marito	della moglie
Condanna penale (1/a)	01 ☐	07 ☐
Condanna penale per delitti contro la famiglia (1/b, c, d)	02 ☐	08 ☐
Assoluzione dai delitti commessi contro la famiglia per vizio totale di mente (2/a)	03 ☐	09 ☐
Ottenimento all'estero dell'annullamento o scioglimento del matrimonio o nuovo matrimonio (2/c)	04 ☐	10 ☐
Separazione giudiziale per colpa (2/b)	05 ☐	11 ☐
Altri motivi (2/c, d)	06 ☐	12 ☐
Separazione di fatto (2/b)	13 ☐	
Separazione consensuale (2/b)	14 ☐	
Matrimonio non consumato (2/f)	15 ☐	

(1) A fianco delle voci sotto elencate è stato riportato il numero (o la lettera) dell'art. 3 della legge 1-12-1970, n. 898, in corrispondenza del quale si individua il motivo dello scioglimento.

6. AFFIDAMENTO DEI FIGLI LEGITTIMI (nati dall'attuale matrimonio o da matrimonio precedente), LEGITTIMATI E ADOTTIVI

Numero	Sesso M [1]	Sesso F [2]	Affidamento al padre 1	alla madre 2	alternativamente al padre e alla madre 3	ad altri (*) 4
			ANNO DI NASCITA			
1° Figlio	☐	☐	.....	.....	.....	.....
2° Figlio	☐	☐	.....	.....	.....	.....
3° Figlio	☐	☐	.....	.....	.....	.....
4° Figlio	☐	☐	.....	.....	.....	.....
5° Figlio	☐	☐	.....	.....	.....	.....
6° Figlio	☐	☐	.....	.....	.....	.....
.....	☐	☐	.....	.....	.....	.....
.....	☐	☐	.....	.....	.....	.....

(*) Consanguinei, familiari, Istituti per minori.

AVVERTENZE

Il presente modello deve essere compilato per ogni procedimento definito ai sensi della legge 1-12-1970, n. 898.
Le cancellerie dei Tribunali sono tenute a compilare il modello statistico per procedimenti definiti sia in fase presidenziale che in fase ordinaria.

(*segue retro*)

Sez. II - NOTIZIE DEMOGRAFICHE E SOCIALI

	MARITO	RISERVATO ISTAT	MOGLIE	RISERVATO ISTAT
7. Luogo di nascita	Provincia	☐☐	Provincia	☐☐
8. Luogo di residenza	Comune	☐☐☐	Comune	☐☐☐
	Provincia	☐☐	Provincia	☐☐
9. Data di nascita	ANNO ☐☐☐☐		ANNO ☐☐☐☐	
10. Professione o condizione non professionale	.....	RISERVATO ISTAT ☐☐☐	.....	RISERVATO ISTAT ☐☐☐

Dovrà essere indicata l'attività effettivamente esercitata, usando termini specifici, es.: avvocato, medico, capitano di fanteria, archivista, tornitore, muratore, meccanico, ecc.
Nel caso di condizione non professionale, indicare: studente, casalinga, persona ritirata dal lavoro, ecc. e non fornire le notizie ai punti 11 e 12.

	MARITO	MOGLIE
11. Posizione nella professione	Imprenditore . . . . . 1 ☐	Imprenditrice . . . . . 1 ☐
	Libero professionista . . . . . 2 ☐	Libera professionista . . . . . 2 ☐
	Lavoratore in proprio o coadiuvante . . . . 3 ☐	Lavoratrice in proprio o coadiuvante . . . . 3 ☐
	Dirigente o impiegato . . . . . 4 ☐	Dirigente o impiegata . . . . . 4 ☐
	Operaio o assimilato . . . . . 5 ☐	Operaia o assimilata . . . . . 5 ☐
12. Ramo di attività economica	Agricoltura, foreste, caccia e pesca . 1 ☐	Agricoltura, foreste, caccia e pesca . 1 ☐
	Industria e artigianato . . . . . 2 ☐	Industria e artigianato . . . . . 2 ☐
	Commercio e pubblici esercizi . . . . 3 ☐	Commercio e pubblici esercizi . . . . 3 ☐
	Trasporti e comunicazioni (compresi FF.SS. e servizi postelegrafonici) . . . . . 4 ☐	Trasporti e comunicazioni (compresi FF.SS. e servizi postelegrafonici) . . . . . 4 ☐
	Credito e assicurazione . . . . . 5 ☐	Credito e assicurazione . . . . . 5 ☐
	Servizi (Igiene e pulizia, sanitari, ecc.) . . . 6 ☐	Servizi (Igiene e pulizia, sanitari, ecc.) . . . 6 ☐
	Pubblica Amministrazione (Stato, Regioni, Provincie, Comuni ed altri Enti Pubbl.) 7 ☐	Pubblica Amministrazione (Stato, Regioni, Provincie, Comuni ed altri Enti pubbl.) 7 ☐
13. Istruzione	Laurea . . . . . 1 ☐	Laurea . . . . . 1 ☐
	Diploma di scuola media superiore . . 2 ☐	Diploma di scuola media superiore . . 2 ☐
	Licenza di scuola media inferiore . . . . . 3 ☐	Licenza di scuola media inferiore . . . . . 3 ☐
	Licenza di scuola elementare . . . . 4 ☐	Licenza di scuola elementare . . . . 4 ☐
	Privo di titolo di studio — sa leggere e scrivere . . 5 ☐	Priva di titolo di studio — sa leggere e scrivere . . 5 ☐
	— analfabeta . . . 6 ☐	— analfabeta . . . 6 ☐
14. Data del matrimonio	ANNO ☐☐☐☐	

..... li ..... 197 ..

Timbro

IL CANCELLIERE DIRIGENTE

.....

Le Cancellerie delle Corti di Appello devono anch'esse compilare la scheda Mod. ISTAT/M/**253** a procedimento **definito**, qualsiasi sia stata la modalità di esaurimento. Dette **Cancellerie** dovranno indicare sempre, sul modello, la data e il numero **della sentenza** emessa a suo tempo dal competente Tribunale in relazione al procedimento appellato.
L'invio dei modelli, debitamente compilati, deve essere effettuato entro il giorno 10 del mese successivo a quello in cui si è avuta la definizione dei procedimenti, contemporaneamente alla trasmissione dei Modd. ISTAT/**M**/250 e **ISTAT/M/251** da parte delle Cancellerie dei Tribunali e del Mod. ISTAT/M/252 da parte delle Cancellerie delle Corti di Appello.
Per tutti i procedimenti la cui rilevazione viene effettuata mediante il nuovo modello non deve essere più compilata la scheda Mod. ISTAT/M/220 che le Cancellerie degli Uffici Giudiziari continueranno invece a redigere, come per il passato, per gli altri procedimenti di cognizione ordinaria.

Mod. ISTAT/M/221

Proc. N. .....
Iscritto a ruolo in data
.....

ISTITUTO CENTRALE DI STATISTICA
STATISTICA GIUDIZIARIA CIVILE

Provvedimento eseguito
in data .....

PROVVEDIMENTI DI ESECUZIONE

Mese di ..... 197...

Pretura di ..... *Tribunale di* .....

(Corte di Appello di .....*)*

Ai quesiti seguiti da ☐ contrassegnare con X quello da indicare.

A) NOTIZIE GENERALI	RIS ISTAT
1. Provvedimento eseguito	
1.1 Vendita giudiziaria . . . . . ☐	1
1.2 Assegnazione di beni . . . . ☐	2
1.3 Sfratto . . . . . ☐	3
1.4 Obbligazioni di fare o non fare ☐	4
1.5 Consegna di beni . . . . . ☐	5
2. Debitore principale (o esecutato)	
2.1 Persona fisica . . . . . ☐	1
2.2 Persona giuridica o associazione non avente fine di lucro . . . . ☐	2
2.3 Impresa (azienda agricola, commerciale, industriale, istituto di credito, ecc.) ☐	3
2.4 Amministrazione o Ente pubblico . ☐	4
2.5 Combinazione di casi precedenti (es. persona fisica e impresa; persona fisica, impresa e amm. pubblica; ecc.) ☐	5
3. Creditore procedente (o esecutante)	
3.1 Persona fisica . . . . . ☐	1
3.2 Persona giuridica o associazione non avente fine di lucro . . . . ☐	2
3.3 Impresa (azienda agricola, commerciale, industriale, istituto di credito, ecc.) ☐	3
3.4 Amministrazione o Ente pubblico . ☐	4
3.5 Combinazione di casi precedenti (es. persona fisica e impresa; persona fisica, impresa e amm. pubblica; ecc.) ☐	5

Segue: A) NOTIZIE GENERALI	RIS. ISTAT
4. Luogo in cui è avvenuta l'esecuzione	
4.1 Comune di	----
4.2 Provincia di	----
5. Titolo esecutivo	
5.1 Sentenza . . . . . ☐	1
5.2 Decreto ingiuntivo . . . . ☐	2
5.3 Ordinanza . . . . . ☐	3
5.4 Cambiale ordinaria, tratta o assegno bancario . . . . . ☐	4
5.5 Altri titoli (specificare)	
.....	----
B) NOTIZIE PARTICOLARI PER LE VENDITE GIUDIZIARIE	
6. Vendita	
6.1 Di beni mobili . . . . . ☐	1
6.2 Di beni immobili:	
a) Urbani . . . . . ☐	2
b) Rustici . . . . . ☐	3
c) Misti . . . . . ☐	4
7. Ammontare	
7.1 Del debito: ..... (in lire)	----
7.2 Del ricavato: ..... (in lire)	----

....., li ..... 197.....

Timbro

IL CANCELLIERE DIRIGENTE

.....

AVVERTENZE

1. La presente scheda deve essere compilata ogni qualvolta sia stato eseguito un provvedimento di vendita giudiziaria, di assegnazione di beni, di sfratto, di obbligazioni di fare o non fare e di consegna di beni, al momento in cui viene depositato in cancelleria il verbale attestante l'avvenuta esecuzione.

2. Nel caso di un'unica vendita, relativa a più procedimenti esecutivi, si dovrà compilare una sola scheda; nel caso di più vendite (es.: vendite di lotti differite nel tempo), relative ad un unico procedimento, dovranno invece compilarsi tante schede per quante vendite sono state effettuate, tenendo presente che l'ammontare del debito complessivo (punto 7.1) deve essere indicato soltanto sulla prima scheda relativa alla prima vendita, mentre sulle altre schede riguardanti le vendite successive dovrà annotarsi nello stesso punto 7.1, « vendita successiva ».

3. Nei punti 2.1 e 3.1 si indicherà colui che ha agito in giudizio come privato cittadino e non, per esempio, quale conduttore-coltivatore di un'azienda agricola o quale esercente di una ditta individuale o artigiana (nel qual caso sarà classificato nei punti 2.3 o 3.3).

4. Nei punti 2.2 e 3.2 saranno classificate le congregazioni religiose, gli enti morali, ecc.

5. Nei punti 2.3 e 3.3 saranno classificate le aziende agricole, industriali, commerciali ecc. sia individuali che societarie. In detti punti dovranno inoltre essere comprese le aziende autonome dello Stato (ferrovie statali, azienda delle poste, ecc.) e gli istituti di credito e di assicurazione.

6. Nel caso di più debitori principali o creditori procedenti, gli stessi dovranno essere classificati nei punti 2.5 o 3.5.

7. Le schede, debitamente compilate, devono essere trasmesse all'Istituto Centrale di Statistica (Servizio Satistiche Giudiziarie - Reparto SG/A) **in allegato al modello mensile,** entro il giorno 10 del mese successivo a quello cui si riferiscono i dati.

Mod. ISTAT/M/310-68

ISTITUTO CENTRALE DI STATISTICA

STATISTICA DELLA CRIMINALITA'

SCHEDA DI DENUNCIA O QUERELA PER DELITTO PER CUI È STATA INIZIATA L'AZIONE PENALE

(Per i quesiti seguiti da ☐ con numero sbarrare col segno X quello corrispondente al caso)
I ☐ senza numero sono riservati alle elaborazioni ISTAT

Mese di ..... 197....

Ufficio giudiziario: Preture 1 ☐ *Procure 2* ☐ *Procure Min. 3* ☐ *Sede* .....
(Indicare quello che ha ricevuto la denuncia, querela, ecc.)

(Corte di Appello di ..... *) Procedimento n.* ..... *R. G.* .....

1. DATA DEL COMMESSO DELITTO ..... (giorno) (mese) (anno)

2. DATA DELLA DENUNCIA O QUERELA: ..... (giorno) (mese) (anno)

3. DATA DI INIZIO DELL'AZIONE PENALE: ..... (giorno) (mese) (anno)

4. LUOGO DEL COMMESSO DELITTO: (Riservato all'ISTAT)

Comune ..... ☐

Provincia .....

Stato estero (indicare quale) ..... ☐☐

5. FONTE DELL'INFORMATIVA:

Rapporto P. S. . . . . 1 ☐

Rapporto CC. . . . . 2 ☐

Rapporto G. di F. . . . . 3 ☐

Altri pubblici ufficiali o altre autorità . . . . 4 ☐

Referto medico . . . . . 5 ☐

Denuncia di privati . . . . . 6 ☐

Querela . . . . . 7 ☐

Voce pubblica o notorietà . . . . . 8 ☐

Altre . . . . . 9 ☐

6. AUTORI: Ignoti ☐ noti ☐

Persone oggetto di denuncia o querela N. ..... (Riservato all'ISTAT) ☐☐

di cui minori di 18 anni N. ..... ☐☐

7. REATI:

A - Delitti (indicare gli art. del C. P. o di altre leggi)

I - delitto .....

II - delitto .....

III - delitto .....

.....

.....

B - Contravvenzioni connesse ai delitti di cui alla precedente lettera A

I - contravvenzione .....

II - contravvenzione .....

.....

Riservato all'ISTAT ☐

☐☐☐ ☐☐☐ ☐☐☐ ☐☐☐ ☐☐☐

☐☐☐ ☐☐☐ ☐☐☐ ☐☐☐ ☐☐☐

☐☐☐ ☐☐☐ ☐☐☐ ☐☐☐ ☐☐☐

....., li ..... 197....

Timbro

FIRMA DEL COMPILATORE

.....

AVVERTENZE

La presente scheda deve essere compilata, a cura della Pretura, della Procura presso il Tribunale e della Procura per minorenni, per ogni denuncia di fatto delittuoso per il quale, in base ad un primo esame dell'Autorità giudiziaria, viene promossa azione penale.

Sono escluse, pertanto, le denunce per le quali è stato emesso dal Pretore o richiesto dal P.M. il decreto di impromovibilità dell'azione penale.

Ai fini statistici, l'azione penale deve considerarsi iniziata:

a) nel caso di imputati noti:

- quando viene elevata rubrica d'imputazione nei confronti dell'imputato, prima dell'eventuale contestazione ed in ogni caso non oltre il giorno in cui venga emesso un ordine od un mandato (comparizione, accompagnamento, cattura o arresto);
- quando l'imputato viene denunciato in stato di arresto e non ricorre l'ipotesi di cui all'art. 246 C.P.P.
- quando il P.M. trasmette gli atti al G.I. perchè proceda in via formale, chiedendo la contestazione del reato all'imputato;
- quando il fatto per cui si procede è contestato a chi si presenta spontaneamente al magistrato (art. 250 C.P.P.).

b) nel caso di imputati ignoti quando viene elevata rubrica.

La scheda deve essere compilata anche nel caso in cui gli atti vengano trasmessi ad altra Autorità la quale, pertanto, al fine di evitare duplicazioni di dati, resta esonerata.

La scheda deve essere trasmessa all'Istituto Centrale di Statistica, Servizio delle Statistiche Giudiziarie - Rep. SG/B, in allegato ai Modd. ISTAT/M/311-68 o 313-68, non oltre il giorno 10 del mese successivo a quello della compilazione.

ISTITUTO CENTRALE DI STATISTICA

Mod. ISTAT/M/315-68

STATISTICA DELLA CRIMINALITA'

SCHEDA DI IMPUTATO PER DELITTO (*)

Quadro A - Notizie generali

Procedimento: N. ..... del Reg. Gen. **Ufficio giudiziario che ha ricevuto la denuncia** .....

Sede di ..... **Corte d'Appello di** .....

Imputato: ..... (cognome) ..... (nome)

1. Data della denuncia e delitto denunciato

Data della denuncia o querela ..... (giorno) (mese) (anno)

DELITTO denunciato (indicare gli artt. del C.P. o di altre leggi)

I - delitto .....

II - delitto .....

III - delitto .....

IV - delitto .....

V - delitto .....

commesso o commessi:

dall'imputato solo . . . . . ☐ 1

in concorso con altre persone . . . . . ☐ 2

2. Data del delitto

..... (giorno) (mese) (anno)

3. Luogo del delitto

Comune ..... Prov. .....

Stato estero (indicare quale) .....

4. Sesso

Maschio . . . . . ☐ 1

Femmina . . . . . ☐ 2

5. Data di nascita

..... (giorno) (mese) (anno)

6. Luogo di nascita

Comune ..... Prov. .....

Stato estero (indicare quale) .....

7. Luogo di residenza

Comune ..... Prov. .....

Stato estero (indicare quale) .....

8. Stato civile

Celibe . . . . . ☐ 1

Coniugato . . . . . ☐ 2

Vedovo . . . . . ☐ 3

Divorziato (comprese le persone il cui matrimonio è stato sciolto o ne sono cessati gli effetti civili in base alla Legge 1-12-1970, n. 898) . . . . ☐ 4

Separato legalmente . . . . . ☐ 5

9. Istruzione

Laurea . . . . . ☐ 1

Diploma di scuola media superiore . . . . ☐ 2

Licenza di scuola media inferiore . . . . ☐ 3

Licenza di scuola elementare . . . . . ☐ 4

Privo di titolo di studio { sa leggere e scrivere . . . ☐ 5 / analfabeta . . . . . ☐ 6

10. Condizione professionale

Occupato . . . . . ☐ 1

In cerca di nuova occupazione . . . . . ☐ 2

11. Posizione nella professione

Imprenditore . . . . . ☐ 1

Libero professionista . . . . . ☐ 2

Lavoratore in proprio o coadiuvante . . . ☐ 3

Dirigente o impiegato . . . . . ☐ 4

Operaio o assimilato . . . . . ☐ 5

12. Ramo di attività economica

Agricoltura, foreste, caccia e pesca . . . ☐ 1

Industria e artigianato . . . . . ☐ 2

Commercio e pubblici esercizi . . . . ☐ 3

Trasporti e comunicazioni (compresi FF.SS. e servizi postelegrafonici) . . . . . ☐ 4

Credito e assicurazione . . . . . ☐ 5

Servizi (Igiene e pulizia, sanitari, ecc.) . . . . ☐ 6

Pubblica Amministrazione (Stato, Regioni, Provincie, Comuni ed altri Enti pubblici) . . . . ☐ 7

13. Condizione non professionale

In cerca di prima occupazione . . . . . ☐ 1

Casalinga . . . . . ☐ 2

Studente . . . . . ☐ 3

Persona ritirata dal lavoro . . . . . ☐ 4

Altra condizione (specificare)

.....

14. Precedenti penali

Si . . . . . ☐ 1

No . . . . . ☐ 2

(*) Deve essere compilata una scheda per ciascun imputato. (Vedansi le avvertenze a tergo).

La scheda segue il procedimento fino alla chiusura.
Se per un imputato il procedimento si esaurisce prima che per gli altri, la relativa scheda deve essere inviata all'ISTAT quando il procedimento si esaurisce per tutti gli imputati.
Le schede degli imputati compresi in uno stesso procedimento vanno spedite insieme.

☞ ***Leggere le avvertenze sul retro del modello***

Quadro B - Istruttoria

Procedimento N. ..... del Reg. Gen.

Ufficio giudiziario ..... **Sede di** .....

Procedimento iniziato il ..... **Decisione o richiesta decisione il** .....

Delitti	QUALIFICAZIONE GIURIDICA DEL DELITTO			Improcedibilità della azione penale	PROSCIOGLIMENTO						Rinvio a giudizio o decreto di citazione a giudizio	Rinvio definitivo ad altra Autorità
	Indicare gli articoli del Codice Penale o di altre leggi	Precisare se: Tentato	Precisare se: Consumato		Non ha commesso il fatto	Amnistia	Prescrizione	Remissione querela	Insufficienza di prove	Altre cause non specificate nelle colonne precedenti: quali		
1	2	3	4	5	6	7	8	9	10	11	12	13
1°	.....	☐	☐	☐	☐	☐	☐	☐	☐	.....	☐	☐
2°	.....	☐	☐	☐	☐	☐	☐	☐	☐	.....	☐	☐
3°	.....	☐	☐	☐	☐	☐	☐	☐	☐	.....	☐	☐
	.....	☐	☐	☐	☐	☐	☐	☐	☐	.....	☐	☐
	.....	☐	☐	☐	☐	☐	☐	☐	☐	.....	☐	☐
	.....	☐	☐	☐	☐	☐	☐	☐	☐	.....	☐	☐

Condannato con decreto penale in data ..... - Pena inflitta .....

Sospensione condizionale: SI ☐[1]; NO ☐[2].

Opposizione al decreto: SI ☐[1]; NO ☐[2].

FIRMA DEL COMPILATORE

.....

Quadro C - Giudizio di primo od unico grado

Procedimento N. ..... del Reg. Gen.

Ufficio giudiziario ..... **Sede di** ..... **Decisione in data** .....

Delitti	QUALIFICAZIONE GIURIDICA DEL DELITTO			PROSCIOGLIMENTO O ASSOLUZIONE						CONDANNA							Rinvio definitivo ad altra Autorità
	Indicare gli articoli del Codice Penale o di altre leggi	Precisare se: Tentato	Precisare se: Consumato	Non ha commesso il fatto	Amnistia	Prescrizione	Remissione querela	Insufficienza di prove	Altre cause non specificate nelle colonne precedenti: quali	Ergastolo	Reclusione	Multa (lire)	Aggravanti generiche o specifiche: si	Aggravanti generiche o specifiche: no	Diminuenti e attenuanti generiche o specifiche: si	Diminuenti e attenuanti generiche o specifiche: no	
1	2	3	4	5	6	7	8	9	10	11	12	13	14	15	16	17	18
1°	.....	☐	☐	☐	☐	☐	☐	☐	.....	☐	anni mesi giorni	.....	☐	☐	☐	☐	☐
2°	.....	☐	☐	☐	☐	☐	☐	☐	.....	☐	anni mesi giorni	.....	☐	☐	☐	☐	☐
3°	.....	☐	☐	☐	☐	☐	☐	☐	.....	☐	anni mesi giorni	.....	☐	☐	☐	☐	☐
	.....	☐	☐	☐	☐	☐	☐	☐	.....	☐	anni mesi giorni	.....	☐	☐	☐	☐	☐
	.....	☐	☐	☐	☐	☐	☐	☐	.....	☐	anni mesi giorni	.....	☐	☐	☐	☐	☐
	.....	☐	☐	☐	☐	☐	☐	☐	.....	☐	anni mesi giorni	.....	☐	☐	☐	☐	☐

Sospensione condizionale: SI ☐[1]; NO ☐[2].

Dichiarazione di: abitualità 1 ☐; professionalità 2 ☐; tendenza 3 ☐; nessuna 4 ☐.

Misure di sicurezza: detentive 1 ☐; non detentive 2 ☐; nessuna 3 ☐.

FIRMA DEL COMPILATORE

.....

Quadro D - Giudizio di appello

Procedimento N. ..... del Reg. Gen.

Ufficio giudiziario ..... **Sede di** .....

Interposto appello dal P.M. ☐[1] **il** ..... **dall'imputato** ☐[2] **il** ..... **dalla parte civile** ☐[3] **il** .....

Decisione in data ..... **Conferma della sentenza** ☐[1]; **Modifica parziale della sentenza** ☐[2]; **Modifica totale della sentenza** ☐[3].

Delitti	QUALIFICAZIONE GIURIDICA DEL DELITTO			Inammissibilità del ricorso	PROSCIOGLIMENTO O ASSOLUZIONE						CONDANNA							Rinvio definitivo ad altra Autorità
	Indicare gli articoli del Codice Penale o di altre leggi	Precisare se: Tentato	Precisare se: Consumato		Non ha commesso il fatto	Amnistia	Prescrizione	Remissione querela	Insufficienza di prove	Altre cause non specificate nelle colonne precedenti: quali	Ergastolo	Reclusione	Multa (lire)	Aggravanti generiche o specifiche: si	Aggravanti generiche o specifiche: no	Diminuenti e attenuanti generiche o specifiche: si	Diminuenti e attenuanti generiche o specifiche: no	
1	2	3	4	5	6	7	8	9	10	11	12	13	14	15	16	17	18	19
1°	.....	☐	☐	☐	☐	☐	☐	☐	☐	.....	☐	anni mesi giorni	.....	☐	☐	☐	☐	☐
2°	.....	☐	☐	☐	☐	☐	☐	☐	☐	.....	☐	anni mesi giorni	.....	☐	☐	☐	☐	☐
3°	.....	☐	☐	☐	☐	☐	☐	☐	☐	.....	☐	anni mesi giorni	.....	☐	☐	☐	☐	☐
	.....	☐	☐	☐	☐	☐	☐	☐	☐	.....	☐	anni mesi giorni	.....	☐	☐	☐	☐	☐
	.....	☐	☐	☐	☐	☐	☐	☐	☐	.....	☐	anni mesi giorni	.....	☐	☐	☐	☐	☐
	.....	☐	☐	☐	☐	☐	☐	☐	☐	.....	☐	anni mesi giorni	.....	☐	☐	☐	☐	☐

Sospensione condizionale: SI ☐[1]; NO ☐[2].

Misure di sicurezza: detentive 1 ☐; non detentive 2 ☐; nessuna 3 ☐.

FIRMA DEL COMPILATORE

.....

Quadro E - Ricorso in Cassazione

Procedimento N. ..... del Reg. Gen.

Ricorso presentato dal P.M. ☐[1] **il** ..... **dall'imputato** ☐[2] **il** .....

dalla parte civile ☐[3] **il** ..... **Decisione in data** .....

Delitti	QUALIFICAZIONE GIURIDICA DEL DELITTO			Rigetto del ricorso	Inammissibilità del ricorso	Annullamento con rinvio	ANNULLAMENTO SENZA RINVIO			
	Indicare gli articoli del Codice Penale o di altre leggi	Precisare se: Tentato	Precisare se: Consumato				Il fatto non è preveduto dalla legge come reato	Amnistia	Prescrizione	Altri motivi
1	2	3	4	5	6	7	8	9	10	11
1°	.....	☐	☐	☐	☐	☐	☐	☐	☐	☐
2°	.....	☐	☐	☐	☐	☐	☐	☐	☐	☐
3°	.....	☐	☐	☐	☐	☐	☐	☐	☐	☐
	.....	☐	☐	☐	☐	☐	☐	☐	☐	☐
	.....	☐	☐	☐	☐	☐	☐	☐	☐	☐
	.....	☐	☐	☐	☐	☐	☐	☐	☐	☐

FIRMA DEL COMPILATORE

.....

Quadro F - Giudizio a seguito di rinvio

Procedimento N. ..... del Reg. Gen.

Ufficio giudiziario ..... Sede .....

Iniziato il ..... Decisione in data .....

Conferma della sentenza 1 ☐ Modifica parziale della sentenza 2 ☐ Modifica totale della sentenza 3 ☐

Delitti	QUALIFICAZIONE GIURIDICA DEL DELITTO: Indicare gli articoli del Codice Penale o di altre leggi	PROSCIOGLIMENTO O ASSOLUZIONE: Precisare se Tentato	Consumato	Non ha commesso il fatto	Amnistia	Prescrizione	Remissione querela	Insufficienza prove	Altre cause non specificate nelle colonne precedenti: quali	Ergastolo	CONDANNA: Reclusione	Multa (lire)	Aggravanti generiche o specifiche	Diminuenti e attenuanti generiche o specifiche	Rinvio definitivo al sensi della legge
1	2	3	4	5	6	7	8	9	10	11	12	13	14	15	16
1°		☐	☐	☐	☐	☐	☐	☐		☐	anni mesi giorni		☐	☐	☐
2°		☐	☐	☐	☐	☐	☐	☐		☐	anni mesi giorni		☐	☐	☐
3°		☐	☐	☐	☐	☐	☐	☐		☐	anni mesi giorni		☐	☐	☐
		☐	☐	☐	☐	☐	☐	☐		☐	anni mesi giorni		☐	☐	☐
		☐	☐	☐	☐	☐	☐	☐		☐	anni mesi giorni		☐	☐	☐
		☐	☐	☐	☐	☐	☐	☐		☐	anni mesi giorni		☐	☐	☐

FIRMA DEL COMPILATORE .....

G - Notizie sulla recidività dell'imputato condannato con sentenza passata in giudicato

Recidivo: SI 1 ☐; NO 2 ☐ — *Se recidivo specificare se la recidiva è:* *specifica* 1 ☐; *generica* 2 ☐; *generica e specifica* 3 ☐.

AVVERTENZE

- La presente scheda deve essere compilata per ogni imputato per delitti preveduti dal C.P. o da altri codici e leggi.
- Sono esclusi, pertanto, gli imputati per sole contravvenzioni.
- Ciascun quadro della scheda va riempito ad ogni fase del giudizio. Per i quesiti seguiti da ☐ sbarrare col segno X quello corrispondente al caso.
- Nel quadro A : se sono stati commessi più delitti in luoghi diversi deve essere indicato il luogo del delitto più grave (se trattasi di delitti di diversa specie) o del delitto commesso per ultimo (se trattasi di delitti della stessa specie).
- Se l'imputato è disoccupato, deve essere indicata l'attività professionale precedentemente esercitata.
- Il quadro B va compilato a cura dell'Ufficio che emette l'ultimo provvedimento conclusivo dell'istruttoria.
- Le schede, debitamente compilate, devono essere trasmesse all'Istituto Centrale di Statistica (Servizio Statistiche Giudiziarie - Reparto SG/8) in allegato ai Modd. ISTAT/M/311-68 o 313-68 o 314-68 non oltre il giorno 10 del mese successivo a quello nel quale la sentenza è passata in giudicato.
- La Corte di Cassazione, che non trasmette i predetti modelli (311-68, 313-68, 314-68) invierà invece con nota a parte le schede mod. ISTAT/M/315-68 solo nei casi in cui il procedimento sia stato definito con il conseguente passaggio in cosa giudicata della sentenza di merito.

Principali pubblicazioni ISTAT

PUBBLICAZIONI PERIODICHE

Bollettino mensile di statistica

La più completa ed autorevole raccolta di dati continuamente aggiornati concernenti tutti i più notevoli aspetti dell'andamento demografico, sociale, economico e finanziario, anche con ampi riferimenti all'andamento internazionale.

Abbonamento annuo L. 19.000 (per l'estero : L. 27.000). Ogni fascicolo L. 2.300.

Indicatori mensili

Forniscono in anticipo sulla normale data di pubblicazione notizie riassuntive, dati e grafici relativi all'andamento mensile dei principali fenomeni interessanti la vita nazionale.

Abbonamento annuo L. 5.000 (per l'estero : L. 6.000). Ogni fascicolo L. 600.

Statistica mensile del commercio con l'estero

Unica documentazione statistica ufficiale del commercio dell'Italia con l'estero ; fornisce, per tutte le merci comprese nella classificazione merceologica della tariffa dei dazi doganali, l'andamento mensile delle importazioni e delle esportazioni da e per i principali Paesi.

Abbonamento annuo L. 25.000 (per l'estero : L. 34.000). Ogni fascicolo L. 3.000.

Notiziario ISTAT

Fornisce essenziali e tempestivi dati di prima mano sugli sviluppi della congiuntura economica nel campo della produzione agraria e industriale, dei prezzi, dei trasporti, del commercio interno, degli scambi internazionali, come pure dati relativi alle statistiche demografiche, sanitarie e sociali, dati che vengono poi pubblicati in forma più analitica nel « Bollettino mensile di statistica » e nella « Statistica mensile del commercio con l'estero ».

Serie 1, Attività produttiva (12 fogli) : abbonamento annuo L. 13.000 (estero : L. 18.000) ; una copia L. 150.
Serie 2, Prezzi e salari (5 fogli) : abbonamento annuo L. 10.000 (estero : L. 14.000) ; una copia : L. 150.
Serie 3, Popolazione (9 fogli e un supplemento decadale); abbonamento annuo L. 11.000 (estero L. 15.000); una copia L. 150.

Tutte le serie del Notiziario ISTAT

Abbonamento annuo L. 33.000 (per l'estero L. 45.000).

Tutti i periodici

Abbonamento annuo L. 75.000 (per l'estero L. 105.000).
Tutti i periodici (con esclusione della sola « Statistica mensile del commercio con l'estero ») :
Abbonamento annuo L. 57.000 (per l'estero L. 79.000).

PUBBLICAZIONI ANNUALI

Annuario statistico italiano - edizione 1975 . . . . . L. 5.000

Classica e fondamentale pubblicazione, riporta in forma organica e completa tutti i dati riflettenti i molteplici aspetti della complessa attività nazionale nel campo sociale, economico e finanziario. Contiene, inoltre aggiornati, dati statistici internazionali.

Compendio statistico italiano - edizione 1975 . . . . . » 2.000

Sintetizza, in semplici tabelle numeriche di facile lettura ed attraverso appropriate note illustrative e rappresentazioni grafiche, i dati fondamentali della vita economica, demografica e sociale e fornisce un quadro panoramico della corrispondente situazione degli altri principali Paesi del mondo.

Annuario di statistiche provinciali - volume XIII - edizione 1974 . . . . . » 9.000

Raccolta sistematica di dati provinciali relativi ai principali fenomeni demografici, economici e sociali.

Annuario di statistiche demografiche - volume XXII - edizione 1973 . . . . . » 7.500

Comprende tutte le statistiche sui fenomeni demografici riguardanti il movimento della popolazione secondo gli atti dello stato civile, nonché sugli espatriati e rimpatriati.

Popolazione e movimento anagrafico dei Comuni - volume XIX - edizione 1975 . . . . . » 7.500

Contiene, distintamente per Comune, i dati del movimento e della consistenza della popolazione residente alla fine dell'anno. Vi figurano inoltre numerose tavole riepilogative ed altre concernenti le iscrizioni e cancellazioni anagrafiche per trasferimenti di residenza tra le varie Provincie italiane e da e per l'estero. In appendice è riportato inoltre l'elenco delle variazioni territoriali avvenute durante l'anno.

Annuario di statistiche sanitarie - volume XVII - edizione 1971-72 . . . . . » 12.000

Riunisce le statistiche sulle cause di morte, sulle strutture e sulle attività degli Istituti di cura pubblici e privati, sulle malattie infettive e diffusive soggette a denuncia obbligatoria, sui nati deformi e sugli aborti.

Annuario statistico dell'assistenza e della previdenza sociale - volume XIX - 1970-71 . . . . . » 9.000

Pubblicazione nella quale vengono statisticamente illustrati i principali aspetti dell'assistenza sociale in Italia e le più notevoli forme di attività svolte dai vari Istituti nel settore della previdenza sociale.

Annuario statistico dell'istruzione - volume XXVI - edizione 1974

Tomo I - Dati analitici : nazionali, regionali e provinciali . . . . . (in corso di stampa)
Tomo II - Dati riassuntivi comunali . . . . . L. 8.000

Quadro statistico completo ed aggiornato della situazione scolastica del Paese, attraverso dati sui vari rami d'insegnamento esaminati sotto i più interessanti aspetti dell'ordinamento degli studi e dei risultati conseguiti dagli iscritti.