



**ISTITUTO CENTRALE  
DI STATISTICA**

ISTITUTO CENTRALE DI STATISTICA  
UFFICIO REGIONALE PER LA SICILIA

**A N N U A R I O  
D I S T A T I S T I C H E  
G I U D I Z I A R I E**

Vol. XXIII **1974**  
EDIZIONE

<b>Istat - PALERMO</b>	
BIBLIOTECA	
N	_____
COLL.	<u>D/3</u>

**NOTIZIE IN POSSESSO DELL'ISTITUTO CENTRALE DI STATISTICA  
NON PUBBLICATE**

NELL'ANNUARIO DI STATISTICHE GIUDIZIARIE - EDIZIONE 1974

L'Istituto Centrale di Statistica fornisce, dietro richiesta, i dati non pubblicati, contro il semplice rimborso delle spese vive e cioè: di copiatura, collazionatura, eventuale elaborazione e posta.

DATI DISPONIBILI - ANNO 1973	Circoscrizioni territoriali cui si riferiscono i dati
<b>M A T E R I A   C I V I L E</b>	
Movimento dei procedimenti presso gli Uffici di conciliazione, le Preture ed i Tribunali con sede nei capoluoghi dei distretti di Corte di appello . . . . .	Capoluoghi dei distretti di Corte di appello
Uffici di conciliazione - Procedimenti esauriti presso gli Uffici del capoluogo del distretto di Corte di appello . . . . .	Capoluoghi dei distretti di Corte di appello
Vendite giudiziarie di beni mobili ed immobili; assegnazioni di beni; sfratti; obbligazioni di fare o non fare; consegne di beni secondo la qualità del debitore e del creditore . . . . .	Uffici giudiziari di ciascun distretto di Corte di appello Regioni
Procedimenti di cognizione esauriti con sentenza definitiva, secondo l'istituto giuridico, l'esito ed il valore della domanda e la durata del procedimento (durata media in giorni) . . . . .	Italia
Fallimenti chiusi, secondo il carattere urbano o rurale dei Comuni e l'attività economica dei falliti . . . . .	Regioni
<b>M A T E R I A   P E N A L E</b>	
Condannati secondo la provincia e la regione in cui il delitto fu commesso, l'età e il sesso — età media per ogni classe di età . . . . .	Province Regioni Italia
Condannati secondo il delitto, la pena inflitta e la regione in cui fu commesso — classificazione abbreviata . . . . .	Italia
Condannati secondo la regione del commesso delitto, lo stato civile, l'età e il sesso — età media per ogni classe di età . . . . .	Regioni Italia
Condannati secondo il delitto, il sesso, lo stato civile e la regione in cui fu commesso — classificazione abbreviata . . . . .	Italia
Condannati secondo il delitto, l'istruzione, il sesso e la regione in cui fu commesso — classificazione abbreviata . . . . .	Italia
Prosciolti maggiorenni secondo il motivo del provvedimento e il delitto, per distretto di Corte di appello — classificazione abbreviata . . . . .	Distretti di C.A. - Italia
Minorenni non imputabili perchè di età inferiore ai 14 anni, secondo il delitto, l'età e il sesso . . . . .	Italia



*All'Onorevole*  
*Dott. GIULIO ANDREOTTI*  
PRESIDENTE DEL CONSIGLIO DEI MINISTRI  
ROMA

*Ho l'onore di presentarLe il volume XXIII dell'Annuario di statistiche Giudiziarie, edizione 1974, che riporta, per il 1973, i dati relativi ai fenomeni giudiziari civili (procedimenti di cognizione, procedimenti esecutivi e cautelari, protesti, procedure concorsuali, attività notarile, ecc.) e penali (procedimenti, criminalità, imputati, istituti di prevenzione e di pena, ecc.).*

*Il volume, inoltre, contiene i dati preliminari dei principali fenomeni giurisdizionali relativi al 1974 tra i quali figurano per la prima volta quelli relativi al movimento dei procedimenti di lavoro, previdenza e assistenza obbligatorie disciplinati con legge 11 agosto 1973, n. 533.*

*In linea di massima l'impostazione del volume corrisponde a quella delle edizioni precedenti. I principali aspetti dei fenomeni considerati sono illustrati in appositi grafici.*

Roma, dicembre 1976

IL PRESIDENTE  
DELL'ISTITUTO CENTRALE DI STATISTICA  
Giuseppe de Meo

## I N D I C E   G E N E R A L E

Premessa . . . . .	Pag. XV
Avvertenze . . . . .	» XXI

### PARTE I — DATI RIASSUNTIVI E CONFRONTI

Materia civile . . . . .	» 3
Materia penale . . . . .	» 12

### PARTE II — ANNO 1973

#### A — MATERIA CIVILE

<i>Statistica processuale e giuridico-amministrativa</i>	
Cap. 1 — Procedimenti di cognizione . . . . .	» 19
Cap. 2 — Procedimenti esecutivi e cautelari . . . . .	» 30
Cap. 3 — Procedimenti e provvedimenti in materia di matrimonio ed altri provvedimenti in materie speciali . . . . .	» 41
Cap. 4 — Protesti e procedure concorsuali . . . . .	» 44
Cap. 5 — Statistica notarile . . . . .	» 79
Cap. 6 — Dati riassuntivi per distretto di Corte di appello . . . . .	» 84
<i>Litigiosità</i>	
Cap. 1 — Dati per il complesso dello Stato . . . . .	» 89
Cap. 2 — Dati per il distretto di Corte di appello . . . . .	» 142
Cap. 3 — Separazioni personali dei coniugi . . . . .	» 160
Cap. 4 — Scioglimenti e cessazioni degli effetti civili del matrimonio . . . . .	» 169

#### B — MATERIA PENALE

<i>Statistica processuale</i>	
Cap. 1 — Procedimenti . . . . .	» 177
Cap. 2 — Provvedimenti . . . . .	» 182
<i>Statistica della criminalità</i>	
Cap. 1 — Delitti . . . . .	» 184
Cap. 2 — Imputati giudicati . . . . .	» 214
<i>Criminalità minorile</i>	
Cap. 1 — Procedimenti . . . . .	» 277
Cap. 2 — Minorenni denunciati e giudicati . . . . .	» 278
<i>Istituti di prevenzione e di pena</i>	
Cap. 1 — Detenuti e internati . . . . .	» 296
Cap. 2 — Regime di detenzione - Giudici di sorveglianza - Consigli di patronato . . . . .	» 334
Cap. 3 — Minorenni detenuti, internati e ricoverati negli Istituti per minori . . . . .	» 338

#### APPENDICE

Delitti denunciati all'Autorità giudiziaria dalla Pubblica Sicurezza e dall'Arma dei Carabinieri . . . . .	» 340
--	-------

### PARTE III — ANNO 1974 (Dati preliminari)

Materia civile . . . . .	» 359
Materia penale . . . . .	» 375

### PARTE IV — DATI RETROSPETTIVI

Materia civile . . . . .	» 407
Materia penale . . . . .	» 410

PARTE II  
ANNO 1973

## A — MATERIA CIVILE

## STATISTICA PROCESSUALE E GIURIDICO-AMMINISTRATIVA

## INDICE DELLE TAVOLE

## PARTE I

## DATI RIASSUNTIVI E CONFRONTI

## MATERIA CIVILE

	<i>Tav. Pag.</i>
Movimento dei procedimenti di cognizione . . . . .	1 3
Procedimenti di cognizione esauriti con sentenza definitiva, secondo il modo di costituzione delle parti . . . . .	2 3
Procedimenti di cognizione esauriti senza sentenza, secondo i motivi di esaurimento . . . . .	3 4
Procedimenti di esecuzione e cautelari - Provvedimenti in materia speciale . . . . .	4 4
Procedimenti per rilascio di immobili urbani e sfratti negli anni 1971, 1972 e 1973 — Sfratti ordinati presso le Preture con sede in Comuni con oltre 100.000 abitanti - Anno 1973 . . . . .	5 5
Litigiosità - Procedimenti di cognizione esauriti con sentenza definitiva, secondo la materia delle controversie . . . . .	6 6
Protesti secondo la specie dei titoli di credito e la qualità dei protestati . . . . .	7 7
Protesti secondo la specie dei titoli di credito e il taglio . . . . .	8 7
Amministrazione controllate e concordati preventivi proposti . . . . .	9 8
Fallimenti dichiarati, secondo la qualità e l'attività economica dei falliti . . . . .	10 8
Fallimenti dichiarati, secondo rami e classi di attività economica . . . . .	11 9
Fallimenti chiusi, secondo classi di valore dell'attivo e del passivo - Anno 1973 . . . . .	12 9
Fallimenti chiusi, secondo l'anno di dichiarazione e il modo di chiusura . . . . .	13 10
Atti notarili e convenzioni in essi contenute . . . . .	14 11
Principali convenzioni contenute negli atti notarili . . . . .	15 11

## MATERIA PENALE

Movimento dei procedimenti . . . . .	16 12
Procedimenti esauriti dalla Corte di Cassazione . . . . .	17 12
Provvedimenti vari emessi dall'Autorità giudiziaria . . . . .	18 12
Delitti denunciati alle Preture e Procure . . . . .	19 13
Condannati secondo la specie del delitto e il sesso . . . . .	20 13
Condannati secondo lo stato civile e il sesso . . . . .	21 13
Minorenni giudicati con provvedimento irrevocabile secondo la specie del provvedimento . . . . .	22 14
Minorenni condannati con provvedimento irrevocabile secondo alcuni caratteri . . . . .	23 14
Movimento dei detenuti, internati e ricoverati per tipo di stabilimento . . . . .	24 15
Detenuti e internati presenti al 31 dicembre, secondo la posizione giuridica e il tipo di stabilimento . . . . .	25 15
Minorenni detenuti, internati e ricoverati, presenti al 31 dicembre, secondo la posizione giuridica . . . . .	26 16
Giornate di presenza, disciplina e altre notizie per tipo di stabilimento . . . . .	27 16

## CAP. 1 — PROCEDIMENTI DI COGNIZIONE

*Tav. Pag.*

Movimento dei procedimenti di cognizione in complesso . . . . .	28 19
UFFICI DI CONCILIAZIONE - Movimento dei procedimenti di cognizione . . . . .	29 20
Movimento dei procedimenti speciali . . . . .	30 20
Conciliazione secondo il valore . . . . .	31 21
PRETURE, TRIBUNALI E CORTI DI APPELLO - Movimento dei procedimenti di cognizione . . . . .	32 22
Procedimenti di cognizione esauriti, secondo i motivi di esaurimento . . . . .	33 23
Gratuito patrocinio - Lavoro delle commissioni . . . . .	34 27
CORTE DI CASSAZIONE - Movimento e modalità di esaurimento dei procedimenti ordinari secondo i distretti di Corte di appello in cui furono emesse le sentenze impugnate con ricorso in Cassazione . . . . .	35 28
Procedimenti esauriti secondo le Autorità giudiziarie le cui sentenze furono impugnate con ricorso in Cassazione . . . . .	36 28
Procedimenti esauriti con sentenza che pronunciò sul merito del ricorso, secondo i distretti di Corte di appello in cui furono emesse le sentenze impugnate e il motivo del ricorso in Cassazione . . . . .	37 29
Procedimenti presso la Corte di Cassazione per regolamento di competenza e per conflitti di giurisdizione, secondo i distretti di Corte di appello in cui sorse la questione di competenza o il conflitto . . . . .	38 29

## CAP. 2 — PROCEDIMENTI ESECUTIVI E CAUTELARI

Decreti di ingiunzione - Convalide di sfratto - Sequestri . . . . .	39 30
Pignoramenti mobiliari, secondo il valore del debito . . . . .	40 30
Vendite giudiziarie, sfratti e altri provvedimenti, secondo la qualità del creditore, del debitore ed il titolo esecutivo . . . . .	41 31
Vendite giudiziarie e altri provvedimenti di esecuzione attuati in comuni capoluoghi e altri comuni, per regione . . . . .	42 33
Vendite giudiziarie secondo la qualità del creditore, del debitore ed il titolo esecutivo . . . . .	43 34
Vendite giudiziarie secondo il valore del debito, la durata del procedimento di esecuzione ed il titolo esecutivo . . . . .	44 36
Vendite giudiziarie per regione, secondo la qualità del debitore e del creditore . . . . .	45 39
Vendite giudiziarie di beni mobili, per distretto di Corte di appello, secondo il valore del debito (Preture) . . . . .	46 39
Vendite giudiziarie di beni immobili, per distretto di Corte di appello, secondo il valore del debito . . . . .	47 40

## CAP. 3 — PROCEDIMENTI E PROVVEDIMENTI IN MATERIA DI MATRIMONIO ED ALTRI PROVVEDIMENTI IN MATERIE SPECIALI

Procedimenti di separazione personale dei coniugi . . . . .	48 41
Procedimenti di scioglimento e cessazione degli effetti civili del matrimonio . . . . .	49 41
Nullità di matrimonio, dichiarazioni di efficacia di sentenze straniere ed altri provvedimenti in materia di matrimonio . . . . .	50 42
Tutele e curatele . . . . .	51 42
Altri provvedimenti in materia di stato delle persone . . . . .	52 43

CAP. 4 — PROTESTI E PROCEDURE CONCURSUALI		<i>Tav. Pag.</i>
Protesti secondo la specie dei titoli di credito, per distretto di Corte di appello . . . . .	53	44
Protesti secondo la qualità dei protestati e la specie dei titoli di credito, per regione	54	44
Protesti levati nei capoluoghi di provincia e negli altri comuni secondo la specie dei titoli di credito, per provincia e regione . . . . .	55	45
Protesti secondo il taglio e la specie dei titoli di credito, per regione . . . . .	56	47
Concordati preventivi, per distretto di Corte di appello . . . . .	57	51
Concordati preventivi omologati, secondo alcuni caratteri giuridici ed economici . . . . .	58	51
Concordati preventivi omologati, secondo il valore dell'attivo e del passivo . . . . .	59	51
Fallimenti dichiarati secondo l'anno di costituzione della ditta per alcuni caratteri giuridico-economici e territoriali . . . . .	60	52
Fallimenti dichiarati per classi di comune, secondo la qualità e l'attività economica dei falliti . . . . .	61	53
Fallimenti dichiarati per regione, secondo rami e classi di attività economica . . . . .	62	54
Fallimenti dichiarati secondo rami e classi di attività economica, per provincia e regione . . . . .	63	56
Fallimenti dichiarati secondo la qualità dei falliti e l'iniziativa per la dichiarazione di fallimento, per distretto di Corte di appello . . . . .	64	58
Fallimenti dichiarati secondo l'attività economica e la sede dell'impresa, per regione	65	58
Fallimenti chiusi secondo il modo di chiusura, il rito, il numero dei creditori ammessi e la durata della procedura, per distretto di Corte di appello . . . . .	66	59
Fallimenti chiusi secondo il modo di chiusura e l'attività economica dei falliti, per regione . . . . .	67	62
Fallimenti chiusi secondo la qualità e l'attività economica dei falliti, per provincia e regione . . . . .	68	64
Fallimenti chiusi secondo il valore del passivo e dell'attivo e il valore dei crediti privilegiati, per regione . . . . .	69	72
Fallimenti chiusi con crediti privilegiati, secondo il modo di chiusura e l'attività economica dei falliti, per regione . . . . .	70	74
Fallimenti chiusi per concordato, secondo la percentuale accettata dai creditori chirografari, per regione . . . . .	71	75
Fallimenti chiusi per liquidazione e ripartizione dell'attivo, per regione . . . . .	72	75
Fallimenti chiusi secondo il valore della perdita subita dai creditori, per regione . . . . .	73	77

## CAP. 5 — STATISTICA NOTARILE

Atti notarili e convenzioni in essi contenute secondo la sede dei notai, per Archivio notarile e distretto di Corte di appello . . . . .	74	79
Atti e convenzioni notarili, esclusi i protesti, secondo la sede dei notai, per regione	75	81
Specie delle convenzioni contenute negli atti notarili, per regione . . . . .	76	82

## CAP. 6 — DATI RIASSUNTIVI PER DISTRETTO DI CORTE DI APPELLO

Procedimenti, provvedimenti, protesti, fallimenti e attività notarile . . . . .	77	84
---	----	----

## LITIGIOSITÀ

## CAP. 1 — DATI PER IL COMPLESSO DELLO STATO

Procedimenti di cognizione esauriti con sentenza definitiva, secondo l'istituto giuridico, l'oggetto, il motivo e l'esito della domanda . . . . .	78	89
Procedimenti di cognizione esauriti senza sentenza, secondo la qualità delle parti per categorie di istituti giuridici . . . . .	79	109

	<i>Tav. Pag.</i>
Procedimenti di cognizione esauriti con sentenza definitiva, secondo la qualità delle parti, l'istituto giuridico ed il valore della domanda dell'attore . . . . .	80 110
Procedimenti di cognizione esauriti senza sentenza, secondo l'istituto giuridico e i motivi di esaurimento . . . . .	81 124
Procedimenti di cognizione esauriti con sentenza definitiva, secondo l'istituto giuridico ed il valore della domanda . . . . .	82 126
Procedimenti di cognizione esauriti con sentenza definitiva, secondo l'istituto giuridico, il valore della domanda e la durata del procedimento . . . . .	83 130

## CAP. 2 — DATI PER DISTRETTO DI CORTE DI APPELLO

Procedimenti di cognizione esauriti con sentenza definitiva, secondo l'istituto giuridico, il grado del giudizio e l'esito della domanda . . . . .	84 142
Procedimenti di cognizione esauriti con sentenza definitiva, secondo categorie di istituti giuridici, valore della domanda e la durata media . . . . .	85 148

## CAP. 3 — SEPARAZIONI PERSONALI DEI CONIUGI

Procedimenti esauriti di separazione personale dei coniugi, secondo le modalità di esaurimento e la durata media del procedimento, per distretto di Corte di appello	86 160
Procedimenti esauriti di separazione personale dei coniugi, secondo classi di durata del procedimento, per distretto di Corte di appello . . . . .	87 160
Procedimenti esauriti di separazione personale, secondo l'iniziativa e la durata della convivenza dei coniugi, per regione di residenza . . . . .	88 161
Procedimenti esauriti di separazione personale, in rito contenzioso ed in rito consensuale, secondo le regioni di nascita dei coniugi . . . . .	89 162
Procedimenti esauriti di separazione personale, secondo le modalità di esaurimento ed alcuni caratteri dei coniugi . . . . .	90 164
Procedimenti esauriti di separazione personale, secondo l'età dei coniugi . . . . .	91 166
Procedimenti esauriti di separazione personale, secondo l'istruzione dei coniugi . . . . .	92 166
Procedimenti esauriti di separazione personale, secondo la posizione nella professione dei coniugi . . . . .	93 166
Procedimenti esauriti di separazione personale, secondo il motivo, la durata della convivenza dei coniugi, il numero dei figli e il relativo affidamento . . . . .	94 167
Procedimenti esauriti di separazione personale in rito contenzioso, secondo il motivo, per regione di residenza dei coniugi . . . . .	95 167

## CAP. 4 — SCIOGLIIMENTI E CESSAZIONI DEGLI EFFETTI CIVILI DEL MATRIMONIO

Procedimenti esauriti di scioglimento e cessazione degli effetti civili del matrimonio, per distretto di Corte di appello . . . . .	96 169
Scioglimenti e cessazioni degli effetti civili del matrimonio, per regione di nascita dei coniugi . . . . .	97 170
Scioglimenti e cessazioni degli effetti civili del matrimonio, secondo il motivo e per regione di residenza dei coniugi . . . . .	98 171
Scioglimenti e cessazioni degli effetti civili del matrimonio, secondo l'età dei coniugi	99 172
Scioglimenti e cessazioni degli effetti civili del matrimonio, secondo la posizione nella professione dei coniugi . . . . .	100 172
Scioglimenti e cessazioni degli effetti civili del matrimonio, per regione di residenza dei coniugi ed affidamento dei figli . . . . .	101 173
Scioglimenti e cessazioni degli effetti civili del matrimonio, per affidamento ed età dei figli . . . . .	102 173
Scioglimenti e cessazioni degli effetti civili del matrimonio, secondo il motivo, la durata della convivenza, per regione di nascita e di residenza dei coniugi - Anno del matrimonio . . . . .	103 174

B — MATERIA PENALE

STATISTICA PROCESSUALE

CAP. 1 — PROCEDIMENTI

	<i>Tav. Pag.</i>
Movimento dei procedimenti in complesso . . . . .	104 177
Movimento dei procedimenti negli Uffici con sede nei capoluoghi dei distretti di Corte di appello . . . . .	105 178
Corte di Cassazione - Movimento dei procedimenti ordinari secondo i distretti nei quali furono emessi i provvedimenti impugnati . . . . .	106 180
Corte di Cassazione - Movimento dei procedimenti speciali secondo i distretti nei quali furono emessi i provvedimenti impugnati . . . . .	107 180
Corte di Cassazione - Procedimenti esauriti secondo il provvedimento emesso . . . . .	108 181

CAP. 2 — PROVVEDIMENTI

Estradizioni . . . . .	109 182
Liberazioni condizionali . . . . .	110 182
Grazie concesse . . . . .	111 183

STATISTICA DELLA CRIMINALITÀ

CAP. 1 — DELITTI

Denunce, delitti denunciati per i quali l'Autorità giudiziaria ha iniziato l'azione penale e persone denunciate, secondo la specie del delitto . . . . .	112 184
Delitti denunciati per i quali l'Autorità giudiziaria ha iniziato l'azione penale, per provincia e regione . . . . .	113 190
Denunce di delitti per i quali l'Autorità giudiziaria ha iniziato l'azione penale per fonte informativa, secondo la specie del delitto . . . . .	114 209
Delitti denunciati per i quali l'Autorità giudiziaria ha iniziato l'azione penale, commessi isolatamente o in concorso con altri delitti, secondo la specie del delitto . . . . .	115 210
Delitti denunciati per i quali l'Autorità giudiziaria ha iniziato l'azione penale per mese in cui è stato commesso il delitto, secondo la specie del delitto . . . . .	116 212
Delitti denunciati per i quali l'Autorità giudiziaria ha iniziato l'azione penale, commessi nei comuni capoluoghi e negli altri comuni, secondo la specie del delitto . . . . .	117 213

CAP. 2 — IMPUTATI GIUDICATI

Imputati giudicati secondo il delitto e il provvedimento irrevocabile . . . . .	118 214
Prosciolti maggiorenni secondo il motivo del provvedimento e il delitto, per distretto di Corte di appello . . . . .	119 215
Condannati secondo il delitto, l'età e il sesso . . . . .	120 224
Condannati secondo la provincia e la regione in cui il delitto fu commesso, l'età e il sesso . . . . .	121 230
Condannati secondo il delitto, l'età e il sesso (classificazione abbreviata dei delitti) . . . . .	122 234
Condannati secondo alcuni delitti, la regione in cui furono commessi e l'età . . . . .	123 236
Condannati secondo il delitto, la pena inflitta e la regione in cui fu commesso . . . . .	124 239
Condannati secondo la regione del commesso delitto, lo stato civile, l'età e il sesso . . . . .	125 247
Condannati secondo il delitto e il comune in cui fu commesso . . . . .	126 253
Condannati secondo il delitto, il sesso, lo stato civile e la regione in cui fu commesso . . . . .	127 254
Condannati secondo il delitto, il sesso, l'istruzione e la regione in cui fu commesso . . . . .	128 262

	<i>Tav. Pag.</i>
Condannati secondo il delitto, per condizione e sesso . . . . .	129 270
Condannati in condizione professionale secondo il delitto, il settore di attività economica, la posizione nella professione e il sesso . . . . .	130 272
Condannati con precedenti penali secondo il delitto, la recidività e il sesso . . . . .	131 274
Condannati con precedenti penali secondo il delitto, l'età e il sesso . . . . .	132 275

CRIMINALITÀ MINORILE

CAP. 1 — PROCEDIMENTI

Movimento dei procedimenti . . . . .	133 277
--------------------------------------	---------

CAP. 2 — MINORENNI DENUNCIATI E GIUDICATI

Minorenni denunciati secondo il delitto e la regione in cui fu commesso . . . . .	134 278
Minorenni giudicati secondo la regione di nascita, la regione del commesso delitto e il delitto . . . . .	135 279
Minorenni giudicati secondo la specie del provvedimento, il luogo del delitto, il delitto e il sesso . . . . .	136 280
Minorenni giudicati secondo la provincia e la regione del commesso delitto, la specie del provvedimento, l'età e il sesso . . . . .	137 282
Minorenni giudicati secondo il delitto, l'età, il sesso e la specie del provvedimento . . . . .	138 286
Minorenni condannati secondo il delitto, il sesso e l'istruzione . . . . .	139 292
Minorenni condannati secondo il delitto, per condizione e sesso . . . . .	140 293
Minorenni condannati con precedenti penali secondo il delitto, il sesso e la recidività . . . . .	141 294
Minorenni condannati secondo il delitto e la pena inflitta . . . . .	142 295

ISTITUTI DI PREVENZIONE E DI PENA

CAP. 1 — DETENUTI E INTERNATI

Movimento e motivi dell'entrata e dell'uscita secondo il sesso . . . . .	143 296
Entrati dallo stato di libertà . . . . .	144 300
Entrati dallo stato di libertà secondo la regione in cui il reato fu commesso, la regione di nascita e la regione di residenza . . . . .	145 314
Entrati dallo stato di libertà secondo la regione in cui il reato fu commesso, la regione di nascita e il reato . . . . .	146 316
Entrati dallo stato di libertà secondo la regione in cui il reato fu commesso, l'età, il sesso e alcuni gruppi di delitti . . . . .	147 324
Entrati dallo stato di libertà secondo la regione in cui il reato fu commesso, lo stato civile, l'istruzione, il sesso e alcuni gruppi di delitti . . . . .	148 325
Entrati dallo stato di libertà per espiazione della pena e detenuti presenti, condannati durante la custodia preventiva, secondo la pena ed il reato . . . . .	149 326
Entrati dallo stato di libertà e detenuti presenti, condannati alla reclusione o all'arresto, in conversione della pena pecuniaria, secondo la pena inflitta, la condizione professionale ed il reato . . . . .	150 327
Entrati dallo stato di libertà e detenuti presenti condannati al solo arresto, secondo la pena inflitta, l'età e la specie della contravvenzione. . . . .	151 328
Presenti al 31 dicembre secondo la posizione giuridica . . . . .	152 329

CAP. 2 — REGIME DI DETENZIONE - GIUDICI DI SOVRIGLIANZA -  
CONSIGLI DI PATRONATO

Giornate di presenza, istruzione, disciplina, condizioni igienico-sanitarie e capienza degli stabilimenti . . . . .	153 334
Principali attività dei Giudici di sorveglianza . . . . .	154 337
Principali attività dei Consigli di Patronato . . . . .	155 337

CAP. 3 — MINORENNI DETENUTI, INTERNATI E RICOVERATI  
NEGLI ISTITUTI PER MINORI

	Tav.	Pag.
Movimento e motivi dell'entrata e dell'uscita . . . . .	156	338
Giornate di presenza, istruzione, disciplina e condizioni igienico-sanitarie . . . . .	157	338
Entrati dallo stato di libertà nelle Case di rieducazione e negli Istituti di osservazione, secondo alcuni caratteri . . . . .	158	339

## APPENDICE

DELITTI DENUNCIATI ALL'AUTORITÀ GIUDIZIARIA  
DALLA PUBBLICA SICUREZZA E DALL'ARMA DEI CARABINIERI

Delitti denunciati all'Autorità giudiziaria dalla Pubblica Sicurezza e dai Carabinieri . . . . .	159	340
Delitti denunciati all'Autorità giudiziaria dalla Pubblica Sicurezza e dai Carabinieri, per mese e per regione . . . . .	160	341
Delitti e persone denunciati all'Autorità giudiziaria dalla Pubblica Sicurezza e dai Carabinieri, per provincia . . . . .	161	342
Delitti denunciati all'Autorità giudiziaria dalla Pubblica Sicurezza e dai Carabinieri, per regione . . . . .	162	344

## PARTE III

## ANNO 1974 (Dati preliminari)

## MATERIA CIVILE

Uffici di conciliazione, Preture, Tribunali e Corti di appello - Movimento dei procedimenti di cognizione . . . . .	163	359
Corte di Cassazione - Movimento dei procedimenti secondo i distretti di Corte di appello in cui furono emesse le sentenze impugnate, e in cui sorsero le questioni di competenza e di giurisdizione . . . . .	164	360
Movimento dei procedimenti in materia di lavoro e di previdenza e assistenza obbligatorie . . . . .	165	360
Procedimenti di separazione personale dei coniugi . . . . .	166	361
Procedimenti di scioglimento e cessazione degli effetti civili del matrimonio . . . . .	167	361
Decreti di ingiunzione - Convalide di sfratto - Sequestri - Pignoramenti mobiliari . . . . .	168	362
Nullità di matrimonio, dichiarazioni di efficacia di sentenze straniere ed altri provvedimenti in materia di matrimonio . . . . .	169	362
Tutele e curatele . . . . .	170	363
Provvedimenti vari in materia di stato delle persone . . . . .	171	364
Protesti secondo il taglio e la specie dei titoli di credito, per regione . . . . .	172	365
Fallimenti dichiarati secondo rami e classi di attività economica, per regione . . . . .	173	369
Fallimenti chiusi secondo la qualità e l'attività economica dei falliti, secondo lo ammontare dell'attivo e del passivo, per regione . . . . .	174	370
Atti notarili e convenzioni in essi contenute, secondo la sede dei notai, per archivio notarile e distretto di Corte di appello . . . . .	175	372

## MATERIA PENALE

Movimento dei procedimenti . . . . .	176	375
Movimento dei procedimenti negli Uffici con sede nei capoluoghi dei distretti di Corte di appello . . . . .	177	376
Delitti denunciati per i quali l'Autorità giudiziaria ha iniziato l'azione penale, per provincia e regione . . . . .	178	378
Delitti denunciati per i quali l'Autorità giudiziaria ha iniziato l'azione penale, commessi nei comuni capoluoghi e negli altri comuni, secondo la specie del delitto . . . . .	179	398

	Tav.	Pag.
Detenuti e internati - Movimento e motivi dell'entrata e dell'uscita, secondo il sesso . . . . .	180	399
Detenuti e internati - Entrati dallo stato di libertà per posizione giuridica, sesso e reato . . . . .	181	400
Istituti per minori - Movimento e motivi dell'entrata e dell'uscita . . . . .	182	403

## PARTE III

## DATI RETROSPETTIVI

## MATERIA CIVILE

Procedimenti di cognizione esauriti con e senza sentenza, secondo la materia delle controversie - Anni dal 1956 al 1973 . . . . .	183	407
Provvedimenti in materia speciale - Anni dal 1929 al 1939 e dal 1950 al 1973 . . . . .	184	408
Protesti, fallimenti e atti notarili - Anni dal 1929 al 1939 e dal 1950 al 1973 . . . . .	185	409

## MATERIA PENALE


Delitti denunciati per i quali l'Autorità giudiziaria ha iniziato l'azione penale - Anni dal 1930 al 1939 e dal 1950 al 1973 . . . . .	186	410
Condannati in totale e per alcune specie di delitti - Anni dal 1921 al 1930 e dal 1950 al 1973 . . . . .	187	411
Istituti di prevenzione e di pena - Movimento dei detenuti negli Istituti di prevenzione e di pena - Anni dal 1959 al 1973 . . . . .	188	412

## ALLEGATI

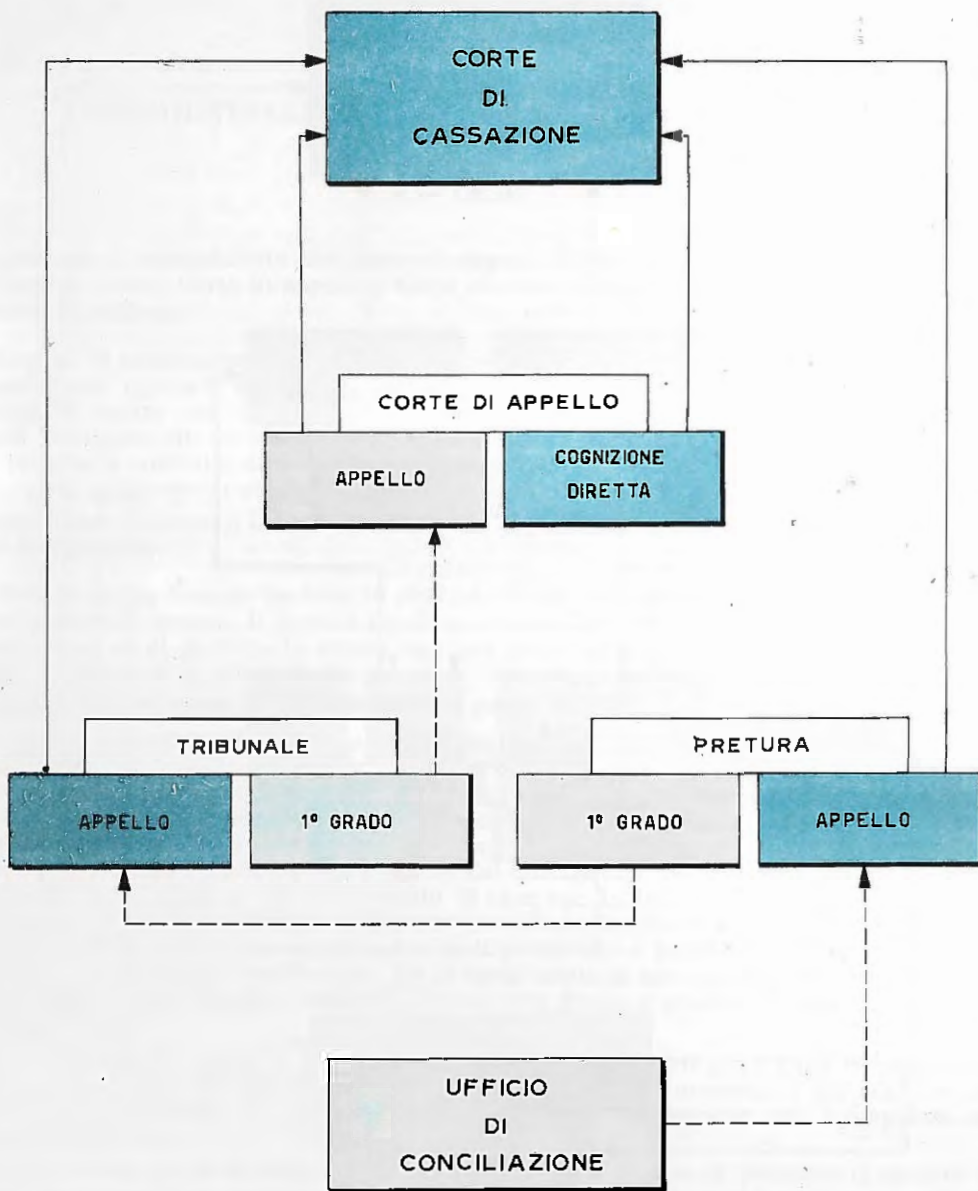
Modelli di rilevazione . . . . .	415
----------------------------------	-----

## GRAFICI

Organi della giustizia civile . . . . .	XIV
Organi della giustizia penale . . . . .	XV
Sedi di Tribunale per distretto di Corte di appello . . . . .	XXVIII
Sedi di Pretura per distretto di Corte di appello . . . . .	1
Atti notarili . . . . .	88
Protesti e fallimenti . . . . .	88
Procedimenti civili di cognizione sopravvenuti ed esauriti . . . . .	89
Delitti denunciati per i quali l'Autorità giudiziaria ha iniziato l'azione penale - Per Regione - Per 100.00 abitanti - Anno 1973 . . . . .	176
Imputati giudicati secondo il delitto e l'esito del giudizio - Anno 1973 . . . . .	177
Entrati dallo stato di libertà secondo l'età e lo stato civile - Anno 1973 . . . . .	177



# ORGANI DELLA GIUSTIZIA CIVILE

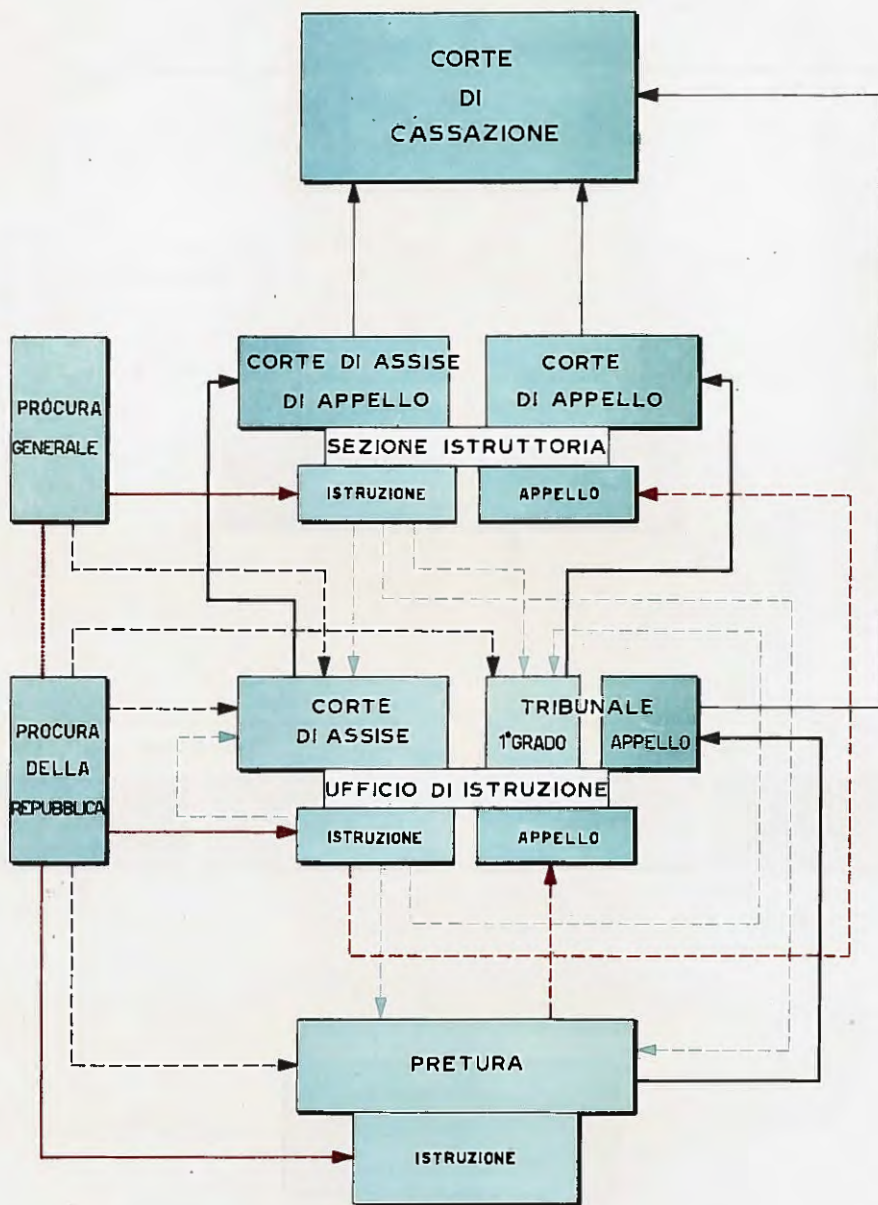


————— RICORSO PER CASSAZIONE

- - - - - APPELLO



## ORGANI DELLA GIUSTIZIA PENALE



- Appello da sentenze istruttorie
- Sentenze di rinvio a giudizio del giudice istruttore e della sezione istruttoria
- Avocazione di procedimenti da parte della procura generale
- Richieste di decreti di citazione a giudizio del pubblico ministero avanti al tribunale o alla Corte di assise e richieste di procedimento al pretore
- Richieste di istruzione formale (al giudice istruttore o alla sezione istruttoria) o sommaria (al pretore)
- Appello da sentenze emesse a dibattimento
- Ricorso per cassazione avverso sentenze appellate

## P R E M E S S A

### L'AMMINISTRAZIONE DELLA GIUSTIZIA IN ITALIA

#### A — ORGANI

La giustizia è amministrata dai seguenti organi: Ufficio di conciliazione, Pretura, Tribunale e Corte di assise, Corte di appello e Corte di assise di appello, Corte di cassazione, Ufficio del pubblico ministero.

1. **UFFICIO DI CONCILIAZIONE** — In ogni comune ha sede un Ufficio di conciliazione. Il giudice conciliatore (giudice singolo) ha competenza solo in materia civile per le cause relative a beni mobili di valore non superiore a 50.000 lire (L. 25 luglio 1966, n. 571), quando dalla legge non siano attribuite alla competenza di altro giudice, e per le cause di sfratto per finita locazione o relative a contratti di locazione di immobili di valore non superiore a 25.000 lire.

In tutte le cause, il cui valore non superi le 20.000 lire, il Conciliatore può decidere secondo equità (art. 113 c.p.c.). Il Conciliatore svolge la sua attività anche in sede conciliativa, oltre che contenziosa.

2. **PRETURA** — La Pretura ha sede in ogni capoluogo di mandamento, che comprende, di solito, un gruppo di comuni. Il Pretore (giudice monocratico) provvede direttamente all'istruttoria della causa ed al giudizio. In alcune sedi più importanti (Roma, Napoli, Milano, ecc.) la Pretura è articolata in più sezioni.

Il Pretore è competente in materia civile e penale:

a) *per la materia civile*, in primo grado, per le cause di valore non superiore a 750.000 lire (L. 25 luglio 1966, n. 571), in quanto non siano di competenza del Conciliatore e, qualunque ne sia il valore, per le azioni possessorie, per le denunce di nuova opera e di danno temuto, per i provvedimenti di urgenza, per le cause relative ad apposizione di termini e osservanza delle distanze, per le cause di sfratto per finita mezzadria e affitto a coltivatore diretto, per quelle per finita locazione, non di competenza del Conciliatore, per quelle relative alle misure e modalità di uso dei servizi del condominio di case, ecc. Inoltre, con l'entrata in vigore della legge 11 agosto 1973, n. 533, il Pretore è divenuto competente in primo grado sulla disciplina delle controversie individuali di lavoro e in materia di previdenza e assistenza obbligatorie. Il Pretore ha, poi, numerose altre attribuzioni, fra le quali quella di sorveglianza sulla tutela dei minorenni e degli incapaci (giudice tutelare). In secondo grado, è giudice di appello rispetto al giudice conciliatore;

b) *per la materia penale*, è giudice di primo grado, per i reati per i quali la legge stabilisce una pena detentiva (reclusione o arresto) non superiore nel massimo a tre anni, ovvero una pena pecuniaria (multa o ammenda), qualunque ne sia l'ammontare, sola o congiunta alla predetta pena detentiva.

Quando si tratta di reati attribuiti alla sua competenza, prima di emettere il decreto di citazione a giudizio o di provvedere al giudizio direttissimo, il Pretore ordina o compie gli atti di polizia giudiziaria e di istruzione sommaria che ritiene necessari.

3. **TRIBUNALE** — Ha sede in ogni capoluogo di circondario, che comprende più mandamenti; è organo collegiale, costituito da un magistrato di appello (presidente) e due magistrati di tribunale (giudici). E' articolato, di regola, in sezioni (civili e penali).

Il Tribunale ha competenza in materia civile e penale:

a) *per la materia civile*, in primo grado, per tutte le cause che non rientrano nella competenza del Pretore o del Conciliatore; per le cause inerenti alle imposte e tasse, per quelle relative allo stato, alla capacità delle persone, alle adozioni ordinarie e per alcuni casi in materia di contenzioso elettorale amministrativo in applicazione della legge 23-12-1966, n. 1147. In secondo grado è organo di appello delle sentenze pronunciate in primo grado dal Pretore;

b) per la materia penale, è competente, in primo grado, per le cause non di competenza del Pretore, del Tribunale per i minorenni e della Corte di assise e, in secondo grado, per l'esame delle impugnazioni contro le sentenze del pretore soggette ad appello.

Una sezione speciale del tribunale costituisce la *Corte di assise*, a cui è attribuita una specifica competenza per i delitti più gravi e precisamente per quelli di cui all'art. 29 c.p.p. E' composta da un magistrato di appello (presidente), da un magistrato di tribunale e da sei giudici popolari.

Presso ogni Tribunale è costituito un *Ufficio di istruzione*. Il Giudice istruttore è incaricato della istruzione dei procedimenti penali di competenza sia del Tribunale che della Corte di assise.

Il Giudice istruttore ha competenza anche per le impugnazioni avverso le sentenze istruttorie di proscioglimento pronunciate dal Pretore e a lui spetta anche la emissione, su richiesta del Pubblico Ministero, del decreto di impromovibilità dell'azione penale.

In ogni capoluogo di distretto di Corte di appello è infine costituito un *Tribunale per i minorenni* con competenza specifica. Esso funziona come organo collegiale (di cui fa parte un membro onorario scelto fra gli esperti in psicologia e psichiatria) ed ha competenza per tutti i reati commessi da minori degli anni 18 che, secondo le leggi vigenti, siano di competenza dell'autorità giudiziaria. Inoltre, in materia civile, ha competenza esclusiva nell'adozione di minorenni (L. 5-6-1967 n. 431).

4. CORTE DI APPELLO — Ha sede in ogni capoluogo di distretto, che comprende più circondari; è organo collegiale, composto da un magistrato di cassazione, che lo presiede, e da quattro consiglieri di appello in funzione di giudici; si articola in sezioni civili e penali.

Ha competenza in materia civile e penale a giudicare delle impugnazioni avverso le sentenze appellabili del Tribunale. Però ha anche competenza diretta in alcune materie, quali riconoscimento di sentenze straniere, riabilitazioni, ecc.

La competenza per territorio, in ordine alle materie di competenza diretta, è prevista di volta in volta dalla legge (ad es. per il riconoscimento di sentenze straniere).

In ogni corte di appello è costituita una *sezione speciale per i minorenni*, che giudica in secondo grado sui reati commessi dai minori degli anni 18. Un'altra sezione speciale funziona da *Corte di assise di appello* e giudica sugli appelli avverso le sentenze della corte di assise; è composta da un magistrato di cassazione, che la presiede, da un magistrato di appello e da sei giudici popolari.

Presso la Corte di appello è infine costituita la *sezione istruttoria*, composta da un presidente e due consiglieri, competente a conoscere gli appelli presentati avverso le sentenze di proscioglimento dei giudici istruttori.

5. CORTE DI CASSAZIONE — E' organo collegiale, ha sede in Roma ed è unico per tutta l'Italia. Funziona a sezioni semplici con un presidente e 6 magistrati di cassazione ed a sezioni unite con un presidente e 14 magistrati di cassazione. Ha competenza in materia civile e penale e giudica, in generale, sui ricorsi avverso sentenze pronunciate in grado di appello ovvero sentenze inappellabili emesse in primo grado.

La Corte di cassazione, come organo supremo della giustizia, assicura l'esatta osservanza e la uniforme interpretazione della legge, l'unità del diritto oggettivo, il rispetto dei limiti delle diverse giurisdizioni e regola i conflitti di competenza e di giurisdizione.

Le sentenze della Corte di cassazione non sono soggette ad alcun gravame.

6. UFFICIO DEL PUBBLICO MINISTERO — Presso le Corti ed i Tribunali è costituito l'ufficio del Pubblico Ministero rappresentato, rispettivamente, dal Procuratore Generale e dal Procuratore della Repubblica. Tale organo non esiste presso le Preture, in quanto il pretore in materia penale, nel periodo istruttorio e nella fase di esecuzione dei suoi provvedimenti, partecipa contemporaneamente della qualità di giudice e di pubblico ministero, mentre nel dibattimento esplica esclusivamente funzioni giurisdizionali ed il P.M. è rappresentato da un altro organo (di regola un avvocato incaricato per ogni singola udienza o dibattimento).

Il Procuratore della Repubblica è capo della polizia giudiziaria del circondario e quindi può procedere ad atti di polizia giudiziaria; in ogni caso, ricevuta la notizia del reato, ove questa sia fondata, promuove l'azione penale, altrimenti richiede al Giudice istruttore presso il Tribunale decreto di impromovibilità dell'azione penale (salvo contrario avviso del giudice stesso). In materia civile, il procuratore esercita l'azione civile o interviene in causa nei casi sta-

biliti dalla legge (ad es. cause matrimoniali, cause riguardanti lo stato o la capacità delle persone, ecc.).

Il Procuratore Generale della Repubblica è capo della polizia giudiziaria del distretto e normalmente svolge, in grado di appello, l'attività spettante in primo grado al Procuratore della Repubblica.

## B — ORDINAMENTO PROCESSUALE

1. ATTIVITÀ PROCESSUALE CIVILE — Il procedimento civile italiano, nel quale l'autonomia delle parti private si concilia armonicamente con i poteri del giudice, assume tre figure fondamentali che sono in larga parte indipendenti l'una dall'altra: il procedimento di cognizione, il procedimento di esecuzione ed il procedimento cautelare.

a) Il *procedimento di cognizione* serve essenzialmente ad accertare se la situazione sottoposta al giudice sia o no conforme all'interesse pubblico; esso si svolge dinanzi al conciliatore, al pretore e, in maniera prevalente, davanti al Tribunale. E' per tale motivo che la legge detta la maggior parte delle sue regole in riferimento a tale ultimo giudizio, distinguendolo in tre fasi: l'introduzione della causa, l'istruzione, la decisione.

La causa si introduce con la domanda, che deve essere proposta con la citazione. Questa è un atto del soggetto (*l'attore*) che ha assunto l'iniziativa processuale; attraverso tale atto si specificano le cose oggetto della domanda stessa, si espongono le ragioni che la motivano e si invita l'altra parte (*il convenuto*) a costituirsi.

La notificazione della citazione determina la *litispendenza*.

La costituzione delle parti in giudizio avviene mediante il deposito in cancelleria degli atti e dei documenti indicati dalle leggi.

Il convenuto, costituendosi, propone la sua difesa e le eventuali domande riconvenzionali. Interviene a questo punto la designazione del giudice istruttore, il quale è investito dell'istruzione e della relazione al collegio nel momento in cui rinette la causa allo stesso.

Nel sistema vigente vi è infatti una differenziazione tra fase istruttoria e fase decisoria, in quanto mentre l'istruttoria è affidata ad un solo giudice, la decisione è affidata a più persone riunite (collegio).

Il collegio può pronunciare una sentenza definitiva quando decide tutto il merito; una ordinanza quando sospende la decisione su tutta la causa; una sentenza parziale (e contemporaneamente una separata ordinanza con i provvedimenti opportuni per l'ulteriore istruzione) quando decide una parte della causa.

b) Il *procedimento di esecuzione* tende alla realizzazione forzata dell'interesse di cui è già certa la tutela ed è dominato dallo scopo di attuare, nel minor tempo e nella massima misura possibile, le pretese la cui conformità all'interesse pubblico è già garantita dal titolo esecutivo.

c) Il *procedimento cautelare* tende ad ottenere dal giudice una misura, la quale possa assicurare il mantenimento di uno stato di fatto e di diritto in attesa dell'accertamento e della realizzazione. Tale procedimento è disciplinato nel capo III, titolo I del libro IV c.p.c., riguardante i procedimenti sommari che hanno caratteristiche di brevità in confronto al processo ordinario e sono previsti in particolari situazioni dinanzi a speciali posizioni delle parti, a causa di ragioni varie (carattere indisponibile degli interessi; necessità di formalità particolari; non utilità di una cognizione completa).

Oltre alle tre fondamentali forme di cui è detto sopra, occorre poi considerarne una quarta in certo senso diversa e distinta comprendente i *procedimenti speciali* disciplinati nel libro IV del c.p.c., e cioè, il procedimento di ingiunzione ed il procedimento per convalida di sfratto dei quali è detto sopra, i procedimenti in materia di famiglia e di stato delle persone, ecc.

Contro i provvedimenti giurisdizionali sono ammesse, nell'ordinamento vigente, speciali forme di controllo, che si sostanziano nelle impugnazioni. Di queste il mezzo più generale è l'appello, che rappresenta un secondo giudizio e che, come si è già accennato, viene proposto, avverso le sentenze del conciliatore, del Pretore e del Tribunale, rispettivamente al Pretore, al Tribunale e alla Corte di appello.



Altro mezzo di impugnazione è il ricorso per cassazione: al vertice dell'organizzazione giudiziaria, anche nel giudizio civile, è la Corte di cassazione, che interviene però con poteri limitati per controllare unicamente gli errori eventualmente verificatisi nell'attività processuale e quelli commessi nelle valutazioni di diritto.

2. ATTIVITÀ PROCESSUALE PENALE — Figure principali sono: il giudizio direttissimo, il giudizio per decreto, il giudizio ordinario.

a) *Giudizio direttissimo* — Quando una persona è stata arrestata in flagranza di un reato di competenza del Tribunale, il Procuratore della Repubblica, se ritiene di dover procedere e se non sono necessarie speciali indagini, può farla presentare in stato di arresto, dopo un sommario interrogatorio, davanti al Tribunale, entro il quinto giorno dall'arresto. Se si tratta di reato di competenza della Corte di assise, si può procedere a giudizio direttissimo soltanto nel caso che la Corte si trovi convocata in sessione ovvero se debba essere convocata entro 5 giorni da quello dell'arresto.

Quanto ai reati di competenza del Pretore, questi — che può procedere con rito direttissimo, nelle già indicate circostanze, in base all'art. 502 c.p.p., dopo aver interrogato l'arrestato — esercita i poteri conferiti al Pubblico Ministero e al giudice dagli artt. 502 e seguenti del c.p.p.

b) *Giudizio per decreto* — Il Pretore che, nei procedimenti per reati perseguibili d'ufficio, ritenga di dover infliggere soltanto la multa o l'ammenda, può pronunciare la condanna con decreto senza procedere al dibattimento.

Contro il decreto penale di condanna può essere proposta opposizione; se l'opponente non si presenta al dibattimento, senza giustificarne un legittimo impedimento, il Pretore pronuncia sentenza con la quale ordina l'esecuzione del decreto; se invece si presenta, il decreto è revocato e il Pretore procede con le normali forme.

c) *Giudizio ordinario* — L'istruzione, al di fuori dei casi sopra accennati, deve essere condotta dal Giudice Istruttore presso il Tribunale (rito formale) o dallo stesso Procuratore della Repubblica (rito sommario), a seconda della complessità o meno delle indagini.

A chiusura dell'istruttoria sommaria, il Procuratore della Repubblica, ove ritenga che l'imputato debba essere prosciolto, chiede al Giudice Istruttore di pronunciare la relativa sentenza; altrimenti richiede al Presidente del Tribunale di emettere decreto di citazione a giudizio.

Nei procedimenti a carico dei minori provvede il Procuratore della Repubblica presso il Tribunale per i minorenni, il quale promuove l'azione penale e svolge le funzioni istruttorie col rito sommario.

Il Giudice Istruttore, a chiusura dell'istruttoria, emette sentenza di proscioglimento dell'imputato o di rinvio a giudizio dello stesso davanti al Pretore (nel caso che vi sia degradamento di competenza, altrimenti il Pretore istruisce con rito sommario i procedimenti di sua cognizione), al Tribunale o alla Corte di assise.

### C — ORGANIZZAZIONE DEGLI ISTITUTI DI PREVENZIONE E DI PENA

Gli istituti di prevenzione e di pena si distinguono in: stabilimenti di custodia preventiva; stabilimenti di pena ordinari e speciali; stabilimenti per misure amministrative di sicurezza detentive; istituti per minori.

1. STABILIMENTI DI CUSTODIA PREVENTIVA — Si distinguono in:

a) *Carceri giudiziarie centrali*, istituite in ogni capoluogo di tribunale, e *succursali* istituite nello stesso capoluogo di tribunale o in altro Comune del circondario.

b) *Carceri giudiziarie mandamentali*, istituite normalmente nel Comune sede della pretura.

Negli stabilimenti di custodia preventiva sono detenuti, di regola, gli imputati in stato di carcerazione preventiva, i detenuti a disposizione dell'autorità di P.S. o di altra autorità diversa da quella giudiziaria ordinaria e, infine, i detenuti di transito o di passaggio.

Eccezionalmente, alle carceri giudiziarie centrali possono essere assegnati i condannati alla reclusione per un tempo non superiore a due anni, nonchè i condannati alla pena dell'arresto; alle carceri giudiziarie mandamentali possono essere assegnati i condannati a pena detentiva (reclusione o arresto) non superiore a 6 mesi.

I detenuti sottoposti a procedimento penale devono essere tenuti separati dai condannati.

Gli imputati dello stesso reato devono essere tenuti separati fra loro, se l'autorità giudiziaria abbia così ordinato; in mancanza di tale ordine, la separazione deve essere disposta dal direttore dello stabilimento, sempre che lo consentano le esigenze dello stabilimento stesso.

Alle carceri giudiziarie non possono essere assegnati i condannati che siano stati dichiarati delinquenti abituali, professionali o per tendenza e i contravventori abituali o professionali.

2. STABILIMENTI DI PENA — Si distinguono in:

a) *Stabilimenti di pena ordinari*, corrispondenti ai tre tipi di pena detentiva previsti dal codice penale, e cioè ergastoli, case di reclusione e case di arresto (che possono essere costituite da sezioni speciali delle case di reclusione).

b) *Stabilimenti di pena speciali*, ordinati in relazione ai precedenti del condannato, all'età, al sesso ed alle condizioni fisiche e psichiche dei detenuti, e cioè stabilimenti per delinquenti abituali, professionali o per tendenza e per i contravventori abituali o professionali; stabilimenti per minorati fisici e psichici (cioè per condannati a pena diminuita per infermità psichica o per sordomutismo o per cronica intossicazione da alcool o da sostanze stupefacenti, per gli ubriachi abituali e per le persone dedite all'uso di sostanze stupefacenti); stabilimenti per i minori di anni 18, il cui trattamento è diretto soprattutto alla rieducazione morale; stabilimenti a criteri disciplinari (case di punizione e di rigore), sanitari (sanatori giudiziari), di lavoro (case di lavoro all'aperto), nonchè, in considerazione del progressivo riadattamento del condannato alla vita sociale, stabilimenti di riadattamento sociale, ove sono trasferiti i condannati a pena detentiva per un periodo superiore a 5 anni, i quali si trovino nelle condizioni previste dall'art. 277 del regolamento carcerario.

La specializzazione degli stabilimenti viene integrata dalla ripartizione dei condannati, nell'ambito dello stesso stabilimento o della stessa sezione di esso, in gruppi affini, in modo da assicurare l'omogeneità fisica e morale di ciascun gruppo allo scopo principale della rieducazione dei singoli detenuti.

Le donne scontano la pena detentiva in stabilimenti distinti da quelli destinati agli uomini; le donne di facili costumi sono separate dalle altre.

3. STABILIMENTI PER MISURE AMMINISTRATIVE DI SICUREZZA DETENTIVE — Le misure di sicurezza costituiscono mezzi di prevenzione individuale della delinquenza, secondo la disciplina dettata dal codice penale.

I relativi stabilimenti sono ordinati in rapporto alle diverse categorie di persone socialmente pericolose e precisamente:

a) *Colonie agricole e case di lavoro*: sono due organizzazioni penitenziarie di un'unica misura di sicurezza, destinate a redimere con il lavoro i delinquenti sani e maggiori degli anni 18, i quali vengono assegnati all'una o all'altra organizzazione dal giudice di sorveglianza, in considerazione delle loro attitudini e condizioni, delle precedenti occupazioni e dell'ambiente in cui dovranno tornare a vivere. Vi sono assegnati: coloro che sono stati dichiarati delinquenti abituali, professionali o per tendenza; coloro che, essendo stati dichiarati delinquenti abituali, professionali o per tendenza e non essendo più sottoposti a misura di sicurezza, commettono un nuovo delitto, non colposo, che sia nuova manifestazione dell'abitudine, della professionalità o della tendenza a delinquere; le persone condannate o prosciolte, nei casi indicati espressamente nella legge (artt. 223 e 226 c.p.).

b) *Manicomi giudiziari*: vi sono sempre assegnati, ove trattasi di delitti dolosi punibili con la reclusione per un periodo superiore a due anni, gli imputati prosciolti per infermità psichica, ovvero per intossicazione cronica da alcool o da sostanze stupefacenti, ovvero per sordomutismo.

c) *Case di cura e di custodia*: vi sono assegnati i condannati, per delitto non colposo, a una pena diminuita per ragione di infermità psichica o di cronica intossicazione da alcool o da sostanze stupefacenti, ovvero per ragione di sordomutismo.

Per questi stabilimenti è da rilevare che, in conformità al principio generale dell'art. 211 c.p., il ricovero in essi viene eseguito dopo che la pena inflitta sia stata scontata o estinta, salvo che le condizioni dell'infermità siano tali da non consentire la immediata esecuzione della pena: in tal caso, il giudice può disporre che il ricovero venga eseguito prima che sia iniziata o abbia termine l'esecuzione della pena.

d) *Sanatori giudiziari*: vi sono assegnati gli internati affetti da tubercolosi o predisposti a tale malattia.

e) *Casi di rigore*: vi sono trasferiti, con provvedimento del giudice di sorveglianza, gli internati nelle case di lavoro e nelle colonie agricole, che siano ostinatamente ribelli all'ordine e alla disciplina.

4. ISTITUTI PER MINORI — Si distinguono in: istituti di rieducazione; prigioni-scuola; riformatori giudiziari; riformatori speciali.

a) *Istituti di rieducazione*: per l'esecuzione di provvedimenti che l'Autorità giudiziaria è chiamata ad adottare nell'ambito della competenza amministrativa del tribunale per i minorenni, in ordine ai minori di irregolare condotta o di determinato carattere, che non hanno però commesso fatti preveduti dalla legge come reati, sono istituiti (legge 25-7-1956, n. 888) i seguenti istituti e servizi rieducativi: istituti di osservazione; case di rieducazione e istituti medici psico-pedagogici; gabinetti medico-psico-pedagogici; uffici di servizio sociale; focolari di semi-libertà e pensionati giovanili; scuole, laboratori e ricreatori speciali.

b) *Sezioni carcerarie e prigioni-scuola*: per i provvedimenti emessi dall'Autorità giudiziaria nell'ambito della sua competenza penale, sono previsti: un'apposita sezione negli istituti di osservazione, destinata ad accogliere i minori in stato di custodia preventiva; le prigioni-scuola, ove vengono assegnati i minori in espiazione di pena. Tali istituti hanno sostituito le carceri per minorenni, già destinate ad accogliere i minori giudicabili e quelli in espiazione di pena.

c) *Riformatori giudiziari*: vi sono assegnati i minori nei casi previsti dal codice penale. L'assegnazione è obbligatoria per i delitti commessi da minori degli anni 14, ovvero maggiori di tale età ma minori degli anni 18, riconosciuti non imputabili, che siano punibili con la reclusione non inferiore a 3 anni. L'assegnazione stessa può invece essere ordinata dal giudice quando il fatto sia preveduto dalla legge come delitto, ma non risulti fra quelli punibili con le pene dianzi richiamate.

Il provvedimento di assegnazione è altresì obbligatorio quando il minore sia stato condannato per delitto durante l'esecuzione di una misura di sicurezza, a lui precedentemente applicata per difetto di imputabilità, nonché per i minori degli anni 18 che siano delinquenti professionali, abituali o per tendenza.

d) *Riformatori speciali*: vi sono assegnati i minori, per i quali la pericolosità sociale è presunta dalla legge per la gravità dei reati commessi, e quelli che durante il ricovero nel riformatorio ordinario si sono rivelati particolarmente pericolosi.

Al fine di una più stretta individuazione del trattamento, nei singoli stabilimenti esistono o possono essere istituite sezioni speciali di colonie agricole e di case di lavoro per delinquenti abituali, professionali e per tendenza; sezioni speciali di manicomio giudiziario e di case di cura e di custodia per i sordomuti, per gli ubriachi abituali e per gli internati dediti all'uso di sostanze stupefacenti; sezioni separate nei riformatori ordinari e speciali per i minori degli anni 14.

In tutti gli stabilimenti, poi, vi sono sezioni separate per le donne.

## AVVERTENZE

1. I dati contenuti nel presente Annuario, trasmessi da ogni Ufficio giudiziario direttamente all'Istituto Centrale di Statistica, si riferiscono generalmente ai distretti di Corte di appello o alle Regioni e Province.

Per eventuali confronti fra Regioni e distretti di Corte di appello è da tenere presente che la circoscrizione territoriale regionale non sempre coincide con quella giudiziaria; infatti nella maggior parte dei casi i distretti di Corte di appello comprendono, oltre ai comuni della rispettiva regione, anche qualche comune o addirittura una intera provincia di regione finitima.

Nel prospetto che segue sono elencati tutti i distretti di Corte di appello e le circoscrizioni amministrative comprese in ciascuno di essi.

DISTRETTI DI CORTE DI APPELLO	REGIONI O PROVINCE CORRISPONDENTI	Popolazione residente calcolata al 31-12-1973
Torino . . . . .	Piemonte e Valle d'Aosta	4.624.182
Milano . . . . .	Varese, Como, Milano, Pavia e Sondrio	6.169.891
Brescia . . . . .	Bergamo, Brescia, Cremona e Mantova, meno 2 comuni della prov. di Brescia (1)	2.540.741
Trento . . . . .	Trentino-Alto Adige e 2 comuni della prov. di Brescia (1)	856.504
Venezia . . . . .	Veneto e 1 comune della prov. di Pordenone (2)	4.211.029
Trieste . . . . .	Friuli-Venezia Giulia, meno 1 comune della prov. di Pordenone (2)	1.231.620
Genova . . . . .	Liguria e prov. di Massa-Carrara	2.072.438
Bologna . . . . .	Emilia-Romagna	3.898.946
Firenze . . . . .	Toscana, meno prov. di Massa-Carrara	3.323.899
Perugia . . . . .	Umbria	785.790
Ancona . . . . .	Marche e 1 comune della provincia di Teramo (3)	1.377.460
Roma . . . . .	Lazio e 5 comuni della prov. di Caserta (4)	4.823.042
L'Aquila . . . . .	Abruzzi, meno 1 comune della prov. di Teramo (3)	1.189.043
Campobasso (sez.)	Molise	326.486
Napoli . . . . .	Campania, meno 5 comuni della prov. di Caserta (4) e meno la provincia di Salerno	4.188.956
Salerno (sez.) . . . . .	Salerno, meno 9 comuni della prov. di Salerno (5)	955.008
Bari . . . . .	Bari e Foggia	2.051.100
Lecce . . . . .	Brindisi, Lecce e Taranto	1.623.466
Potenza . . . . .	Basilicata e 9 comuni della prov. di Salerno (5)	630.954
Catanzaro . . . . .	Calabria, meno 23 comuni della prov. di Reggio Calabria (6)	1.744.419
Reggio di Cal. (sez.)	23 comuni della prov. di Reggio Calabria (6)	264.813
Palermo . . . . .	Palermo, Agrigento e Trapani	2.023.774
Messina . . . . .	Messina, meno 3 comuni della prov. di Messina (7 e 8)	653.294
Caltanissetta . . . . .	Caltanissetta ed Enna, meno 1 comune della prov. di Caltanissetta (9), più 1 comune della prov. di Messina (7)	468.627
Catania . . . . .	Catania, Ragusa, Siracusa, 2 comuni della prov. di Messina (8) e 1 comune della prov. di Caltanissetta (9)	1.628.175
Cagliari . . . . .	Sardegna	1.516.338
ITALIA . . . . .		55.179.995

(1) Magasa e Valvestino. — (2) Erto e Cassò. — (3) Valle Castellana. — (4) Galluccio, Mignano Montelungo, Presenzano, Rocca d'Evandro, S. Pietro Infine. — (5) Casaleto Spartano, Caselle in Pittari, Ispani, Morigerati, Santa Marina, Sapri, Torraca, Tortorella, Vibonati. — (6) Africo, Bagaladi, Bagnara Calabria, Bova, Bova Marina, Calanna, Campo Calabro, Cardeto, Condofuri, Fimmarà, Laganadi, Melito di Porto Salvo, Montebello Ionico, Motra S. Giovanni, Reggio di Calabria, Roccaforte del Greco, Roghudi, S. Lorenzo, S. Roberto, Sant'Alessio in Aspromonte, S. Stefano in Aspromonte, Scilla, Villa S. Giovanni. — (7) Capizzi. — (8) Casarò e S. Teodoro. — (9) Niscemi.

2. Il presente volume, i cui dati riguardano sia la materia civile che la penale, si compone di quattro parti: la prima contiene alcuni dati riassuntivi, la seconda i dati analitici riguardanti l'anno 1973, la terza alcune tavole riguardanti l'anno 1974 e la quarta dati retrospettivi.

3. **MATERIA CIVILE** — I dati riportati sotto la denominazione « statistica processuale civile e giuridico-amministrativa » concernono:

- a) il movimento dei procedimenti di cognizione e i provvedimenti in materie speciali;
- b) i provvedimenti di esecuzione, i provvedimenti cioè emessi dall'autorità giudiziaria ed eseguiti dai competenti organi;
- c) i protesti e le procedure concorsuali (protesti di cambiali, tratte ed assegni, concordati preventivi, fallimenti dichiarati e chiusi e amministrazioni controllate). I dati riguardanti i protesti per distretto di Corte di appello si riferiscono ai protesti levati dagli organi competenti dei tribunali compresi nella circoscrizione dei singoli distretti, senza riferimento alla residenza dei debitori; quelli per provincia e regione si riferiscono invece ai protesti levati contro persone residenti, o ditte aventi sede, nella provincia e regione indicata;
- d) la statistica notarile (atti pubblici o autenticati, e relative convenzioni).

I dati riportati sotto la denominazione « litigiosità » concernano i procedimenti di cognizione esauriti con o senza sentenza. Tali dati non comprendono i procedimenti definiti dagli Uffici di conciliazione e dalla Corte di cassazione.

La materia civile si conclude con la presentazione di alcune tavole contenenti dati sugli scioglimenti e cessazioni degli effetti civili del matrimonio, rilevati con una indagine iniziata nel 1971.

4. **MATERIA PENALE** — I dati riportati sotto la denominazione « statistica processuale penale » concernono:

- a) Il movimento dei procedimenti in materia penale.
- b) I vari provvedimenti emessi dall'Autorità giudiziaria che, pur non riguardando l'attività giurisdizionale, interessano comunque la materia penale quali le grazie, le estradizioni, le liberazioni condizionali, ecc.

I dati riportati sotto la denominazione « statistica della criminalità » concernono:

a) i delitti per i quali l'Autorità giudiziaria ha iniziato l'azione penale (\*). Sono considerati i delitti previsti dal codice penale e da altre leggi, denunciati alla magistratura ordinaria (Preture e Procure della Repubblica) ivi compresa quella per i minorenni. Restano pertanto esclusi l'infrazione qualificata come contravvenzione, nonché i delitti denunciati a magistrature diverse da quella ordinaria, come i Tribunali militari, i Tribunali marittimi, ecc.;

b) gli imputati sottoposti a procedimento penale con riferimento al momento in cui viene irrevocabile il provvedimento di condanna o di proscioglimento. Sono considerate le persone condannate con sentenza irrevocabile e con decreto divenuto o reso esecutivo e le persone prosciolte sia in istruttoria che in giudizio.

Gli imputati per più di un delitto vengono classificati secondo il delitto più grave. Se una persona in un medesimo procedimento è stata prosciolta per un delitto e condannata per un altro, figura fra i condannati.

(\*) Ai fini statistici l'azione penale si considera iniziata:

(a) nel caso di imputati noti:

— quando viene formulato il capo d'imputazione nei confronti dell'imputato, prima dell'eventuale contestazione ed in ogni caso non oltre il giorno in cui venga emesso un ordine od un mandato (conspicazione, accompagnamento, cattura o arresto);  
 — quando l'imputato viene denunciato in stato di arresto e non ricorre l'ipotesi di cui all'art. 246 C.P.P.;  
 — quando il P.M. trasmette gli atti al G.I. perchè proceda in via formale, chiedendo la contestazione del reato all'imputato;  
 — quando il fatto per cui si procede è contestato a chi si presenta spontaneamente al magistrato (art. 250 C.P.P.);

(b) nel caso di imputati ignoti quando si fa luogo alla rubricazione del reato.

I dati riportati sotto la denominazione « statistica degli Istituti di prevenzione e di pena » riguardano il movimento della popolazione detenuta, internata e ricoverata nei vari stabilimenti di prevenzione e di pena, la consistenza e lo stato giuridico di tale popolazione alla fine dell'anno e alcune notizie di vita carceraria.

a) sono considerati « a disposizione dell'Autorità giudiziaria », i detenuti in attesa di adempimenti istruttori o del giudizio di primo grado o di appello o di cassazione;

b) sono considerati « a disposizione di altra autorità » i detenuti fermati dalle forze dell'ordine per accertamenti, per motivi di ordine pubblico, per rimpatrio, ecc.;

c) si intendono condannati coloro che, a seguito di sentenza divenuta irrevocabile, debbono scontare la pena dell'arresto o della reclusione o dell'ergastolo;

d) sono considerati « sottoposti a misure di sicurezza », gli internati sottoposti a misure di sicurezza definitive o provvisorie;

e) nei dati relativi agli stabilimenti di custodia preventiva, di pena e per misure di sicurezza, sono compresi, rispettivamente, anche quelli concernenti le sezioni carcerarie presso i centri di rieducazione per minorenni, le prigioni-scuola, i riformatori giudiziari, quando tali istituti non siano specificatamente indicati;

f) per i presenti alla fine dell'anno si considera la pena che il detenuto stava scontando alla mezzanotte del 31 dicembre; in caso di concorso di delitti è messa in evidenza la pena complessiva risultante dalla sentenza.

La materia penale si conclude con alcune notizie riportate nell'appendice, riguardanti i delitti denunciati all'Autorità giudiziaria dalle forze dell'ordine. I dati, che si riferiscono ai fatti delittuosi per i quali gli organi della Pubblica Sicurezza e dell'Arma dei Carabinieri trasmettono rapporto o verbale di denuncia all'Autorità giudiziaria, vengono comunicati mensilmente all'Istituto Centrale di Statistica per mezzo di schede compilate dagli organi predetti.

Tali dati non possono essere posti a confronto con quelli relativi ai delitti denunciati essendo inclusi, in questi ultimi, anche i delitti denunciati all'Autorità giudiziaria da privati e da autorità diverse dalla Pubblica Sicurezza o dai Carabinieri.

5. **CLASSIFICAZIONE DEI DELITTI** — I delitti sono stati classificati come segue:

a) Delitti previsti dal codice penale.

Per la precisa individuazione dei delitti nell'ambito dei gruppi che figurano in alcune tavole, sono elencati nella tabella che segue tutti i delitti previsti dal codice penale con il relativo numero d'ordine.

b) Altri delitti.

Comprendono i delitti previsti da altre leggi, ad eccezione di quelli di istigazione, favoreggiamento e sfruttamento della prostituzione, di bancarotta o di emissione di assegni a vuoto, i quali sono inseriti nei titoli del codice penale che prevedono delitti affini.

I primi sono, infatti, inclusi nel titolo « contro la moralità pubblica e il buon costume », i secondi nel titolo « contro l'economia pubblica, l'industria e il commercio ».



N. d'ordine	DELITTI	N. d'ordine	DELITTI
1	Strage	70	Congiunzione carnale commessa con abuso della qualità di pubblico ufficiale
2	Omicidio volontario	71	Ratto di persona minore degli anni 14 o inferma, a fine di libidine o di matrimonio
3	Omicidio volontario aggravato	72	Seduazione con promessa di matrimonio commessa da persona coniugata
4	Infanticidio per causa di onore	73	Pubblicazioni e spettacoli osceni
5	Omicidio del consenziente	74	Istigazione alla prostituzione di una discendente, della moglie, della sorella (a)
6	Omicidio preterintenzionale	75	Costrizione alla prostituzione (a)
7	Omicidio preterintenzionale aggravato	76	Tratta di donne e di minori (a)
8	Omicidio a causa di onore	77	Tratta di donne e di minori mediante violenza, minaccia o inganno (a)
9	Morte come conseguenza di altro delitto	78	Tratta di donne e di minori commessa all'estero (a)
10	Omicidio colposo	79	Aborto di donna non consenziente
11	Percosse	80	Aborto di donna non consenziente aggravato
12	Lesioni personali volontarie	81	Aborto di donna consenziente
13	Lesioni personali volontarie aggravate	82	Aborto di donna consenziente aggravato
14	Lesioni personali a causa di onore	83	Aborto procuratosi dalla donna
15	Lesioni come conseguenza di altro delitto	84	Istigazione all'aborto
16	Lesioni personali colpose	85	Atti abortivi su donna ritenuta incinta
17	Lesioni personali colpose aggravate	86	Atti abortivi su donna ritenuta incinta aggravati
18	Rissa	87	Procurata impotenza alla procreazione
19	Abbandono di persone minori o incapaci	88	Incitamento a pratiche contro la procreazione
20	Abbandono di un neonato per causa di onore	89	Contagio di sifilide o di blenorragia
21	Istigazione o aiuto al suicidio	90	Furto
22	Omissione di soccorso	91	Furto punibile a querela dell'offeso
23	Violenza privata	92	Sottrazione di cose comuni
24	Minaccia	93	Furto aggravato
25	Sequestro di persona	94	Rapina
26	Violazione di domicilio	95	Rapina aggravata
27	Riduzione in schiavitù	96	Estorsione
28	Tratta o commercio di schiavi	97	Sequestro di persona a scopo di rapina o di estorsione
29	Alienazione e acquisto di schiavi	98	Invasione di terreni o edifici
30	Plagio	99	Danneggiamento
31	Arresto illegale	100	Danneggiamento aggravato
32	Indebita limitazione di libertà personale	101	Introduzione o abbandono di animali nel fondo altrui
33	Abuso di autorità contro arrestati o detenuti	102	Introduzione o abbandono di animali nel fondo altrui per farli pascolare abusivamente
34	Perquisizione e ispezione personali arbitrarie	103	Introduzione o abbandono di animali nel fondo altrui seguiti da pascolo o danneggiamento
35	Violenza o minaccia per costringere a commettere un reato	104	Usurpazione
36	Stato di incapacità procurato mediante violenza	105	Deviazione di acque e modificazione dello stato dei luoghi
37	Violazione di domicilio commessa da un pubblico ufficiale	106	Turbativa violenta del possesso di cose immobili
38	Violazione, sottrazione e soppressione di corrispondenza	107	Ingresso abusivo nel fondo altrui
39	Cognizione, interruzione e impedimento fraudolenti di comunicazioni o conversazioni telegrafiche o telefoniche	108	Uccisione o danneggiamento di animali altrui
40	Rivelazione del contenuto di corrispondenza	109	Deturpazione o imbrattamento di cose altrui
41	Violazione, sottrazione e soppressione di corrispondenza commesse da persona addetta al servizio delle poste, dei telegrafi e dei telefoni	110	Truffa
42	Rivelazione del contenuto di corrispondenza, commessa da persona addetta al servizio delle poste, dei telegrafi o dei telefoni	111	Appropriazione indebita
43	Rivelazione del contenuto di documenti segreti	112	Ricettazione
44	Rivelazione di segreto professionale	113	Insolvenza fraudolenta
45	Rivelazione di segreti scientifici o industriali	114	Fraudolenta distruzione della cosa propria e mutilazione fraudolenta della propria persona
46	Ingiuria	115	Circonvenzione di persone incapaci
47	Diffamazione	116	Usura
48	Bigamia	117	Frode in emigrazione
49	Adulterio (b)	118	Appropriazione di cose smarrite, del tesoro o di cose avute per errore o caso fortuito
50	Concubinato (b)	119	Frode nell'esercizio del commercio
51	Violazione degli obblighi di assistenza familiare	120	Vendita di sostanze alimentari non genuine come genuine
52	Maltrattamenti in famiglia o verso fanciulli	121	Arbitraria invasione e occupazione di aziende agricole o industriali - Sabotaggio
53	Induzione al matrimonio mediante inganno	122	Inosservanza delle norme disciplinanti i rapporti di lavoro e delle decisioni del magistrato del lavoro
54	Incesto	123	Distruzione di materie prime o di prodotti agricoli o industriali ovvero di mezzi di produzione
55	Attentati alla morale familiare commessi col mezzo della stampa periodica	124	Diffusione di una malattia delle piante o degli animali
56	Supposizione o soppressione di stato	125	Rialzo e ribasso fraudolento di prezzi sul pubblico mercato o nelle borse di commercio
57	Alterazione di stato	126	Serrata e sciopero per fini contrattuali (b)
58	Occultamento di stato di un fanciullo legittimo o naturale riconosciuto	127	Serrata e sciopero per fini non contrattuali
59	Abuso dei mezzi di correzione o di disciplina	128	Coazione alla pubblica Autorità mediante serrata o sciopero
60	Sottrazione consensuale di minorenni	129	Serrata o sciopero a scopo di solidarietà o di protesta
61	Sottrazione di persone incapaci		
62	Violenza carnale		
63	Atti di libidine violenti		
64	Atti osceni		
65	Ratto a fine di matrimonio		
66	Ratto a fine di libidine		
67	Corruzione di minorenni		
68	Istigazione alla prostituzione e favoreggiamento (a)		
69	Sfruttamento di prostitute (a)		

(a) Vedasi legge 20-2-1958, n. 75.

(b) Norma dichiarata incostituzionale.

N. d'ordine	DELITTI	N. d'ordine	DELITTI
130	Serrata di esercenti di piccole industrie o commerci	179	Vendita o acquisto di cose con impronte contraffatte di una pubblica autenticazione o certificazione
131	Boicottaggio	180	Uso abusivo di sigilli e strumenti veri
132	Turbata libertà dell'industria o del commercio	181	Contraffazione, alterazione o uso di segni distintivi di opere dell'ingegno o di prodotti industriali
133	Frodi contro le industrie nazionali	182	Introduzione nello Stato e commercio di prodotti con segni falsi
134	Vendita di prodotti industriali con segni mendaci	183	Falsità materiale commessa dal pubblico ufficiale in atti pubblici
135	Incendio	184	— in certificati o autorizzazioni amministrative
136	Danneggiamento seguito da incendio	185	— in copie autentiche di atti pubblici o privati o in attestati del contenuto di atti
137	Attentati alla sicurezza dei trasporti	186	Falsità ideologica commessa dal pubblico ufficiale in atti pubblici
138	Commercio di sostanze alimentari nocive	187	— in certificati o in autorizzazioni amministrative
139	Delitti colposi di danno	188	Falsità ideologica in certificati commessa da persone esercenti un servizio di pubblica necessità
140	Inondazione, frana o valanga	189	Falsità materiale commessa dal privato in atti pubblici
141	Danneggiamento seguito da inondazione, frana o valanga	190	— in certificati o autorizzazioni amministrative
142	Naufragio, sommersione o disastro aviatorio	191	— in copie autentiche di atti
143	Danneggiamento seguito da naufragio	192	Falsità ideologica commessa dal privato in atto pubblico
144	Disastro ferroviario	193	Uso di atto falso
145	Pericolo di disastro ferroviario causato da danneggiamento	194	Falsità in registri e notificazioni
146	Attentati alla sicurezza degli impianti di energia elettrica e del gas, ovvero delle pubbliche comunicazioni	195	Falsità in scrittura privata
147	Crollo di costruzioni o altri disastri dolosi	196	Falsità in foglio firmato in bianco (atto privato)
148	Fabbricazione o detenzione di materie esplodenti	197	Falsità in foglio firmato in bianco (atto pubblico)
149	Sottrazione, occultamento o guasto di apparecchi a pubblica difesa da infortuni	198	Falsità in foglio firmato in bianco diverse dalle precedenti
150	Rimozione od omissione dolosa di cautele contro infortuni sul lavoro	199	Soppressione, distruzione e occultamento di atti veri commessa dal pubblico ufficiale in atti pubblici
151	Epidemia	200	— in autorizzazioni amministrative
152	Avvelenamento di acque o di sostanze alimentari	201	Soppressione, distruzione e occultamento di atti veri commessa dal privato in atti pubblici
153	Adulterazione e contraffazione di sostanze alimentari	202	— in autorizzazioni amministrative
154	Adulterazione e contraffazione di altre cose in danno della pubblica salute	203	Soppressione, distruzione e occultamento di atti veri commessa dal pubblico ufficiale o dal privato in scrittura privata
155	Commercio di sostanze alimentari contraffatte o adulterate	204	Falsità in testamento olografo, cambiale, ecc. commessa dal pubblico ufficiale
156	Commercio o somministrazione di medicinali guasti	205	— commessa dal privato
157	Somministrazione di medicinali in modo pericoloso per la salute pubblica	206	Uso di testamento olografo, cambiale, ecc., falsi
158	Commercio clandestino o fraudolento di sostanze stupefacenti	207	Falsità commesse da pubblici impiegati incaricati di un servizio pubblico
159	Agevolazione dolosa dell'uso di sostanze stupefacenti	208	Sostituzione di persona
160	Delitti colposi di pericolo	209	Frode nel farsi rilasciare certificati del casellario giudiziale e uso indebito di tali certificati
161	Omissione colposa di cautele o difese contro disastri o infortuni sul lavoro	210	Usurpazione di titoli o di onori
162	Delitti colposi contro la salute pubblica (di cui ai nn. da 151 a 157)	211	Falsa attestazione o dichiarazione a un pubblico ufficiale sulla identità o su qualità personali proprie o di altri
163	Falsificazione di monete, spendita e introduzione nello Stato, previo concerto, di monete falsificate	212	False dichiarazioni sulla identità o su qualità personali proprie o di altri
164	Spendita e introduzione nello Stato, senza concerto, di monete falsificate	213	Istigazioni di militari a disobbedire alle leggi della Repubblica
165	Spendita di monete falsificate ritenute in buona fede	214	Offesa all'onore o al prestigio del Presidente della Repubblica
166	Alterazione di monete	215	Vilipendio della Repubblica, delle istituzioni costituzionali e delle Forze Armate
167	Falsificazione, alterazione, ecc. delle carte di pubblico credito	216	Attentati contro la integrità, l'indipendenza o l'unità dello Stato
168	Falsificazione di valori di bollo, introduzione nello Stato, acquisto, detenzione o messa in circolazione di valori di bollo falsificati	217	Cittadino che porta le armi contro lo Stato italiano
169	Contraffazione di carta filigranata in uso per la fabbricazione di carte di pubblico credito o di valori di bollo	218	Intelligenze con lo straniero a scopo di guerra contro lo Stato italiano
170	Falsificazione o detenzione di filigrane o di strumenti destinati alla falsificazione di monete, di valori di bollo o di carta filigranata	219	Atti ostili verso uno Stato estero, che espongono lo Stato italiano al pericolo di guerra
171	Falsificazione di biglietti di pubbliche imprese di trasporto	220	Intelligenze con lo straniero per impegnare lo Stato italiano alla neutralità o alla guerra
172	Uso di valori di bollo contraffatti o alterati	221	Corruzione del cittadino da parte dello straniero
173	Uso di biglietti falsificati di pubbliche imprese di trasporto	222	Favoreggiamento bellico
174	Alterazione di segni nei valori di bollo o nei biglietti usati e uso degli oggetti così alterati	223	Somministrazione al nemico di provvigioni
175	Uso o detenzione di misure o pesi con falsa impronta	224	Partecipazioni a prestiti a favore del nemico
176	Contraffazione del sigillo dello Stato e uso del sigillo contraffatto	225	Commercio col nemico
177	Contraffazione di altri pubblici sigilli o strumenti destinati a pubblica autenticazione e certificazione e uso di tali sigilli e strumenti contraffatti	226	Inadempimento di contratti di forniture in tempo di guerra
178	Contraffazione delle impronte di una pubblica autenticazione o certificazione	227	Frode in forniture in tempo di guerra
		228	Distruzione o sabotaggio di opere militari

N. d'ordine	DELITTI	N. d'ordine	DELITTI
229	Agevolazione colposa	287	Peculato mediante profitto dell'errore altrui
230	Soppressione, falsificazione o sottrazione di atti o documenti concernenti la sicurezza dello Stato	288	Malversazione a danno di privati
231	Procacciamento di notizie concernenti la sicurezza dello Stato	289	Concussione
232	Spionaggio politico o militare	290	Corruzione per un atto d'ufficio
233	Spionaggio di notizie di cui è stata vietata la divulgazione	291	Corruzione per un atto contrario ai doveri d'ufficio
234	Agevolazione colposa	292	Corruzione di persona incaricata di un pubblico servizio
235	Introduzione clandestina in luoghi militari e possesso ingiustificato di mezzi di spionaggio	293	Responsabilità del corruttore
236	Rivelazione di segreti di Stato	294	Istigazione alla corruzione
237	Rivelazione di notizie di cui sia stata vietata la divulgazione	295	Omissione o rifiuto di atti d'ufficio
238	Utilizzazione dei segreti di Stato	296	Sottrazione o danneggiamento di cose sottoposte a pignoramento o a sequestro
239	Infedeltà in affari di Stato	297	Abusivo esercizio di una professione
240	Disfattismo politico	298	Abuso di ufficio in casi non preveduti specificamente dalla legge
241	Disfattismo economico	299	Interesse privato in atti di ufficio
242	Favoreggiamento, sabotaggio, spionaggio, ecc. (delitti da 222 a 241) commessi a danno di uno Stato estero, alleato o associato a fine di guerra, ecc.	300	Utilizzazione di invenzioni o scoperte conosciute per ragione di ufficio
243	Attività antinazionale del cittadino all'estero	301	Rivelazione di segreti di ufficio
244	Associazioni sovversive	302	Eccitamento al dispregio e vilipendio delle istituzioni, delle leggi o degli atti dell'Autorità
245	Associazioni antinazionali	303	Rifiuto o ritardo di obbedienza commesso da un militare o da un agente della forza pubblica
246	Propaganda ed apologia sovversiva o antinazionale	304	Abbandono collettivo di pubblici uffici, impieghi, servizi o lavori
247	Illecita costituzione di associazioni aventi carattere internazionale	305	Interruzione di un servizio pubblico o di pubblica necessità
248	Illecita partecipazione ad associazioni aventi carattere internazionale	306	Omissione di doveri di ufficio in occasione di abbandono di un pubblico ufficio o di interruzione di un pubblico servizio
249	Accettazione di onorificenze o utilità da uno Stato nemico	307	Abbandono individuale di un pubblico ufficio, servizio o lavoro
250	Attentato contro il Presidente della Repubblica	308	Violazione colposa dei doveri inerenti alla custodia di cose pignorate o sequestrate
251	Offesa alla libertà del Presidente della Repubblica	309	Millantato credito
252	Lesà prerogativa della irresponsabilità del Presidente della Repubblica	310	Usurpazione di funzioni pubbliche
253	Delitti non più previsti dalla Legge	311	Violazione di sigilli
254	Attentato contro la Costituzione dello Stato	312	Agevolazione colposa
255	Insurrezione armata contro i poteri dello Stato	313	Violazione della pubblica custodia di cose
256	Devastazione, saccheggio e strage	314	Vendita di stampati dei quali è stato ordinato il sequestro
257	Guerra civile	315	Turbata libertà degli incanti
258	Usurpazione di potere politico o di comando militare	316	Astensione dagli incanti
259	Arruolamenti o armamenti non autorizzati a servizio di uno Stato estero	317	Inadempimento di contratti di pubbliche forniture
260	Attentato contro gli organi costituzionali e contro le assemblee regionali	318	Frode nelle pubbliche forniture
261	Vilipendio alla Nazione Italiana	319	Simulazione di reato
262	Vilipendio alla bandiera o ad altro emblema dello Stato	320	Calunnia
263	Attentati contro i diritti politici del cittadino	321	Falsa testimonianza
264	Attentato contro i Capi di Stati esteri	322	Favoreggiamento personale
265	Offesa alla libertà dei Capi di Stati esteri	323	Favoreggiamento reale
266	Offesa all'onore dei Capi di Stati esteri	324	Evasione
267	Offese contro i rappresentanti di Stati esteri	325	Esercizio arbitrario delle proprie ragioni con violenza sulle cose
268	Offese alla bandiera o ad altro emblema di uno Stato estero	326	— con violenza alle persone
269	Istigazione a commettere alcuno dei delitti di cui ai numeri da 213 a 264	327	Omessa denuncia di reato da parte del pubblico ufficiale
270	Pubblica istigazione e apologia	328	Omessa denuncia da parte di un incaricato di pubblico servizio
271	Cospirazione politica mediante accordo	329	Omessa denuncia aggravata
272	Cospirazione politica mediante associazione	330	Omessa denuncia di reato da parte del cittadino
273	Banda armata: formazione e partecipazione	331	Omissione di referto
274	Assistenza ai partecipi di cospirazione o di banda armata	332	Rifiuto di uffici legalmente dovuti
275	Violenza o minaccia a un pubblico ufficiale	333	Autocalunnia
276	Resistenza a un pubblico ufficiale	334	Simulazione o calunnia per un fatto costituente contravvenzione
277	Oltraggio a un pubblico ufficiale	335	Falso giuramento della parte
278	Violenza o minaccia ad un Corpo politico, amministrativo o giudiziario	336	Falsa perizia o interpretazione
279	Interruzione di un ufficio o servizio pubblico o di un servizio di pubblica necessità	337	Frode processuale
280	Oltraggio a un Corpo politico, amministrativo o giudiziario	338	Subornazione
281	Oltraggio a un magistrato in udienza	339	Patrocinio o consulenza infedele
282	Oltraggio a un pubblico impiegato	340	Patrocinio o consulenza a favore di parti contrarie
283	Offesa all'autorità mediante danneggiamento di affissioni	341	Millantato credito del patrocinatore
284	Peculato	342	Procurata evasione
285		343	Colpa del custode
286		344	Mancata esecuzione dolosa di un provvedimento del giudice
		345	Inosservanza di pene accessorie
		346	Procurata inosservanza di pena
		347	Procurata inosservanza di misure di sicurezza detentive
		348	Sfida a duello

N. d'ordine	DELITTI	N. d'ordine	DELITTI
349	Portatori di sfida	361	Violazione di sepolcro
350	Uso delle armi in duello	362	Vilipendio delle tombe
351	Uso delle armi in duello aggravato	363	Turbamento di un funerale o servizio funebre
352	Duellante estraneo al fatto	364	Vilipendio di cadavere
353	Offesa per rifiuto di duello e incitamento al duello	365	Distruzione, soppressione o sottrazione di cadavere
354	Provocazione al duello per fine di lucro	366	Uso illegittimo di cadavere
355	Turbamento di funzioni religiose del culto cattolico	367	Istigazione a delinquere
356	Occultamento di cadavere	368	Associazione per delinquere
357	Vilipendio della religione dello Stato	369	Istigazione a disobbedire alle leggi
358	Offesa alla religione dello Stato mediante vilipendio di persone	370	Assistenza agli associati
359	Offesa alla religione dello Stato mediante vilipendio di cose	371	Devastazione e saccheggio
360	Delitti contro i culti ammessi nello Stato	372	Pubblica intimidazione col mezzo di materie esplosive
		373	Pubblica intimidazione

6 — DISTRIBUZIONE DI FREQUENZE PER CLASSI DI VALORI DI UN CARATTERE — Nelle tavole che riportano tali distribuzioni, come regola generale, gli estremi inferiori di ciascuna classe si intendono esclusi e gli estremi superiori inclusi nella classe considerata.

7 — DATI RETTIFICATI — I dati contenuti in precedenti pubblicazioni, che non concordano con quelli del presente volume, si intendono rettificati.

8 — SEGNI CONVENZIONALI — Nelle tavole della presente pubblicazione sono adoperati i seguenti segni convenzionali:

*Linea* (—): quando il fenomeno non esiste oppure quando il fenomeno esiste e viene rilevato, ma i casi non si sono verificati.

*Quattro punti* (...): quando il fenomeno esiste, ma i dati non si conoscono per qualsiasi ragione.

*Due punti* (..): per i numeri, assoluti o relativi, che non raggiungono la metà della cifra significativa dell'ordine minimo considerato (migliaio; milione; 0,01; 0,001; ecc.).

9. Al presente volume sono allegati i fac-simile dei più importanti modelli di rilevazione, riguardanti i procedimenti di cognizione ordinaria esauriti (Mod. ISTAT/M/220), i procedimenti esauriti di separazione personale dei coniugi (Mod. ISTAT/M/220 bis), i procedimenti esauriti di scioglimento e cessazione degli effetti civili del matrimonio (Mod. ISTAT/M/253) e i provvedimenti di esecuzione (Mod. ISTAT/M/221), per la materia civile; i delitti denunciati per i quali l'Autorità giudiziaria ha promosso l'azione penale (Mod. ISTAT/M/310) e gli imputati giudicati (Mod. ISTAT/M/315), per la materia penale.

Per quanto concerne gli organi, le modalità e gli altri modelli relativi alle varie rilevazioni alle quali si riferiscono i dati pubblicati, si rinvia al volume « Istruzioni per le rilevazioni statistiche giudiziarie, giuridico-amministrative e degli istituti di prevenzione e di pena » - Metodi e norme - Serie B, n. 16.

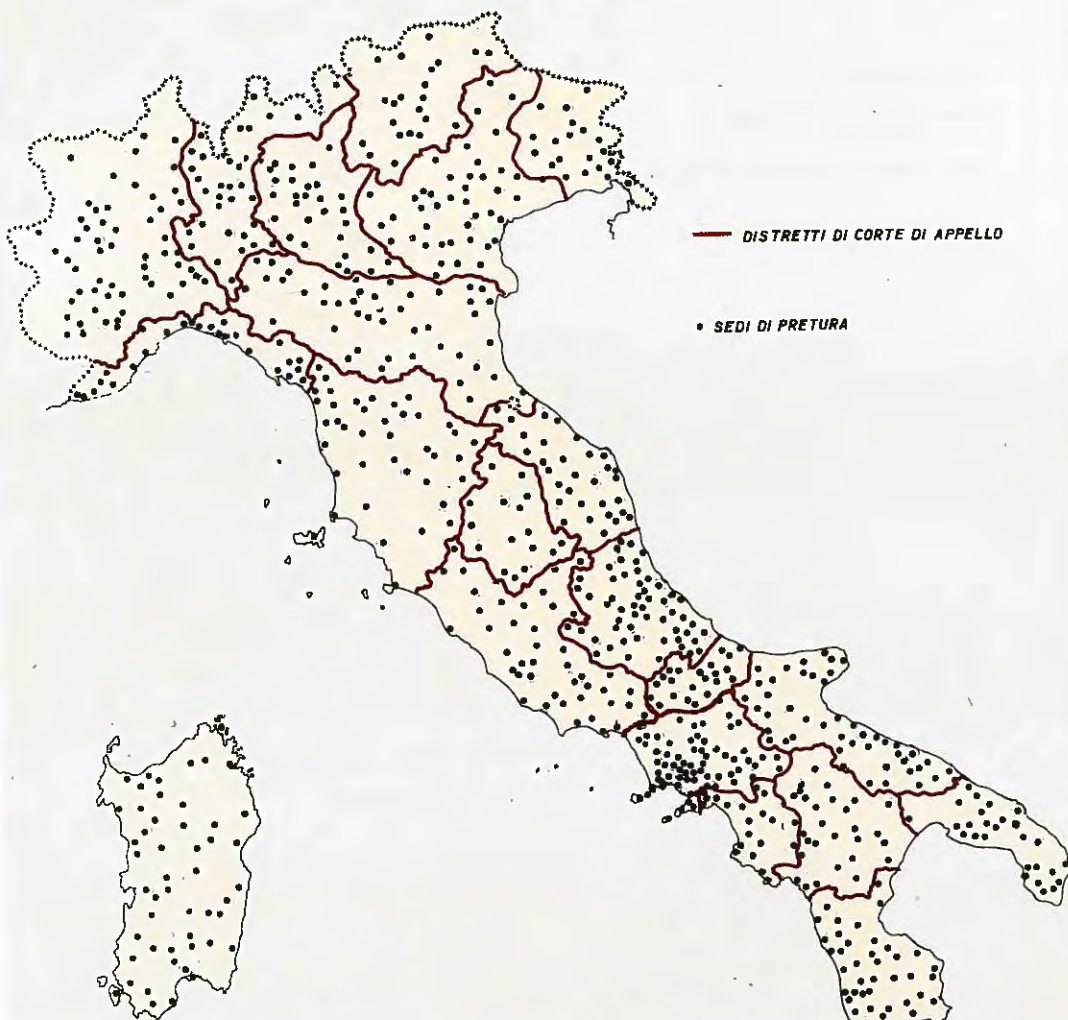




# SEDI DI TRIBUNALE PER DISTRETTO DI CORTE DI APPELLO



## SEDI DI PRETURA PER DISTRETTO DI CORTE DI APPELLO



NUMERO DI PRETURE  
ESISTENTI IN CIASCUN DISTRETTO DI CORTE DI APPELLO

TORINO.....56	CAMPBASSO.....22
GENOVA.....26	NAPOLI.....57
MILANO.....33	SALERNO.....20
BRESCIA.....29	BARI.....46
TRENTO.....22	LECCE.....27
VENEZIA.....43	POTENZA.....28
TRIESTE.....20	CATANZARO.....69
BOLOGNA.....44	REGGIO DI CAL..... 5
FIRENZE.....39	MESSINA.....17
ANCONA.....31	CATANIA.....35
PERUGIA.....16	CALTANISSETTA.....21
ROMA.....43	PALERMO.....49
L'AQUILA.....41	CAGLIARI.....50
<b>ITALIA.....899</b>	

PARTE I  
DATI RIASSUNTIVI E CONFRONTI

MATERIA CIVILE

Tav. 1 — Movimento dei procedimenti di cognizione

UFFICI GIUDIZIARI	SOPRAVVENUTI			ESAURITI			PENDENTI A FINE ANNO (a)		
	1971	1972	1973	1971	1972	1973	1971	1972	1973
PRIMO GRADO									
Uffici di conciliazione (b) .....	52.422	44.013	37.788	53.666	47.534	44.839	59.431	51.153	43.840
Preture .....	247.154	265.115	271.389	219.324	229.325	238.439	360.836	386.479	392.002
Tribunali .....	220.882	240.346	257.545	198.306	203.759	192.875	499.078	538.076	573.276
Corti di appello .....	790	1.552	1.254	548	1.545	860	1.384	1.472	2.009
GRADO DI APPELLO E DI CASSAZIONE									
Preture .....	468	384	325	391	398	295	803	710	636
Tribunali .....	10.426	11.159	11.244	9.438	9.481	8.680	20.131	19.960	21.125
Corti di appello .....	29.851	32.048	33.907	25.877	27.146	28.563	58.317	63.493	68.543
Corte di Cassazione .....	4.896	4.962	5.233	4.370	4.216	3.936	13.311	14.057	15.354

(a) Non può effettuarsi il saldo del movimento dei procedimenti alla fine di ciascun periodo a causa del mancato invio dei dati da parte di alcuni Uffici giudiziari.

(b) Dall'anno 1972 la rilevazione è limitata agli uffici aventi sede nei comuni con popolazione superiore ai 5.000 abitanti.

Tav. 2 — Procedimenti di cognizione esauriti con sentenza definitiva, secondo il modo di costituzione delle parti

UFFICI GIUDIZIARI	IN CONTRADDITTORIO			IN CONTUMACIA			TOTALE		
	1971	1972	1973	1971	1972	1973	1971	1972	1973
PRIMO GRADO									
Uffici di conciliazione .....	7.657	6.520	5.975	17.500	15.010	14.054	25.157	21.530	20.024
Preture .....	54.574	55.747	56.527	39.980	40.540	39.254	94.524	96.296	95.731
Tribunali .....	74.166	76.836	72.383	7.982	9.482	9.605	82.128	86.318	81.983
Corti di appello .....	252	889	236	88	296	175	340	1.185	411
GRADO DI APPELLO									
Preture .....	196	227	183	16	26	30	212	253	193
Tribunali .....	7.734	7.287	7.105	298	272	260	8.032	7.559	7.365
Corti di appello .....	20.956	21.876	22.686	330	385	464	21.286	22.261	23.150

Tav. 3 — Procedimenti di cognizione esauriti senza sentenza, secondo i motivi di esaurimento

UFFICI GIUDIZIARI	CANCELLAZIONE DAL RUOLO (a)			CONCILIATIONE DELLE PARTI IN UDIENZA O DINNANZI AL CONSULENTE TECNICO			ALTRI MOTIVI			TOTALE		
	1971	1972	1973	1971	1972	1973	1971	1972	1973	1971	1972	1973
PRIMO GRADO												
Uffici di conciliazione (b) .....	.....	.....	.....	4.214	2.803	2.783	24.295	23.201	22.032	28.507	26.004	24.815
Preture .....	107.469	115.485	123.872	3.187	4.200	6.102	14.144	13.344	12.734	124.800	133.029	142.708
Tribunali .....	93.996	97.239	92.848	4.246	4.786	5.223	12.936	15.416	12.816	111.178	117.441	110.887
Corti di appello .....	204	304	436	—	8	4	4	48	9	208	360	449
GRADO DI APPELLO												
Preture .....	138	125	93	2	2	—	39	18	9	179	145	102
Tribunali .....	1.041	1.610	1.116	22	61	20	343	251	179	1.406	1.922	1.315
Corti di appello .....	3.478	3.554	4.178	144	149	211	966	1.182	1.024	4.588	4.885	5.413

(a) Compresi i procedimenti riuniti ad altro procedimento in fase istruttoria. — (b) I procedimenti cancellati dal ruolo sono compresi negli « altri motivi », non rilevandosi particolarmente tale motivo di esaurimento.

Tav. 4 — Procedimenti di esecuzione e cautelari - Provvedimenti in materia speciale

OGGETTO	1971	1972	1973	OGGETTO	1971	1972	1973
PROVVEDIMENTI EMESSI NEI PROCEDIMENTI DI ESECUZIONE E CAUTELARI:				PROVVEDIMENTI IN MATERIA DI STATO DELLE PERSONE:			
Decreti di ingiunzione .....	545.731	537.166	526.005	Dichiarazioni di assenza .....	30	38	20
Pignoramenti mobiliari .....	355.655	294.826	240.622	Dichiarazioni di morte presunta .....	601	579	442
Vendite di mobili e frutti pendenti .....	29.042	24.456	19.632	Dichiarazioni di interdizione .....	956	896	727
Vendite di immobili .....	1.667	1.859	1.866	Dichiarazioni di inabilitazione .....	133	122	121
Sequestri (art. 672 c.p.c.) .....	12.484	10.750	9.948	Dichiarazioni di paternità naturale .....	17	46	30
Nuova opera o danno temuto .....	2.582	2.382	2.666	Dichiarazioni di maternità naturale .....	3	21	16
PROVVEDIMENTI IN MATERIA DI MATRIMONIO:				Tardive dichiarazioni di nascita .....			
Opposizioni alla celebrazione accolte .....	2	—	1	Dichiarazioni di paternità naturale .....	6.415	5.187	5.235
Opposizioni alla trascrizione accolte .....	9	2	15	Tardive dichiarazioni di morte .....	828	318	407
Separazioni personali dei coniugi .....	11.796	13.465	14.083	Legittimazioni per decreto .....	11	11	16
Scioglimenti e cessazioni degli effetti civili del matrimonio .....	17.134	32.627	18.172	Adozioni ordinarie .....	1.320	1.237	1.459
Matrimoni dichiarati nulli (a) .....	46	24	52	Affidamenti preadottivi .....	3.009	2.434	2.669
Divorzi deliberati .....	33	106	90	Adozioni speciali .....	3.803	3.944	2.687
Annullamenti di matrimonio deliberati .....	14	8	16	Affiliazioni omologate .....	1.364	1.214	1.439
In applicazione della legge concordataria 25-5-1929, n. 847:				Tutele aperte .....	9.604	9.497	8.344
Matrimoni dichiarati nulli .....	639	903	587	Emancipazioni .....	4.110	4.946	5.741
Matrimoni rati e non consummati sciolti con dispensa .....	239	199	153				
Altri provvedimenti .....	22	7	44				

(a) Sentenze pronunciate dai Tribunali civili.

Tav. 5 — Procedimenti per rilascio di immobili urbani e sfratti negli anni 1971, 1972 e 1973 (\*)

PROCEDIMENTI E SFRATTI	IMMOBILI ADIBITI AD USO DI ABITAZIONE			IMMOBILI ADIBITI AD USO DI NON ABITAZIONE			TOTALE		
	1971	1972	1973	1971	1972	1973	1971	1972	1973
PROCEDIMENTI									
Sopravvenuti nell'anno .....	42.638	47.232	51.521	5.549	5.943	4.433	48.187	53.175	55.954
Esauriti .....	41.251	46.090	48.689	5.188	5.745	4.359	46.439	51.835	53.048
SFRATTI									
Ordinati .....	33.650	37.921	40.013	4.023	4.394	3.459	37.673	42.315	43.472
Eseguiti .....	12.543	13.666	13.644	2.128	1.914	1.780	14.671	15.580	15.424
In corso di esecuzione al 31 dic. ....	5.964	4.457	5.321	898	877	653	6.882	5.334	5.974

Sfratti ordinati presso le Preture con sede in Comuni con oltre 100.000 abitanti — Anno 1973

COMUNI CON OLTRE 100.000 ABITANTI	IMMOBILI CON AFFITTO BLOCCATO			IMMOBILI CON AFFITTO NON BLOCCATO			TOTALE		
	Necessità del proprietario	Morosità del locatario	Altri inadempimenti contrattuali	Finita locazione	Morosità del locatario	Altri inadempimenti contrattuali	Necessità del proprietario e finita locazione	Morosità del locatario	Altri inadempimenti contrattuali
Torino .....	—	—	21	122	1.759	296	122	1.759	317
Novara .....	17	156	—	1	4	—	18	160	—
Alessandria .....	1	20	—	2	—	—	1	22	—
Milano .....	35	862	156	1.084	1.458	490	1.140	2.320	646
Monza .....	26	6	11	87	245	—	113	251	89
Bergamo .....	2	139	—	32	6	—	32	145	—
Brescia .....	3	19	11	83	179	3	98	198	14
Bolzano-Bozen .....	21	18	3	84	56	13	55	74	16
Verona .....	89	112	—	142	40	—	201	152	—
Vicenza .....	7	—	—	66	28	—	73	28	—
Venezia .....	147	78	6	45	151	1	192	229	7
Padova .....	3	9	—	26	196	10	29	205	10
Udine .....	—	—	—	23	68	3	23	68	3
Trieste .....	15	102	8	103	190	10	118	292	18
Genova .....	267	590	80	82	158	20	349	748	100
La Spezia .....	35	68	18	23	37	5	58	105	23
Piacenza .....	2	1	—	44	33	2	46	34	4
Parma .....	11	—	4	149	65	17	160	65	21
Reggio nell'Emilia .....	7	39	—	37	—	—	40	39	—
Modena .....	10	28	9	37	66	7	47	94	16
Bologna .....	119	424	—	155	70	43	274	494	43
Ferrara .....	—	—	—	65	83	—	65	83	—
Ravenna .....	—	—	—	30	—	—	30	58	—
Forlì .....	28	35	12	—	—	—	28	85	12
Rimini .....	3	7	9	42	49	12	45	56	21
Prato .....	8	73	14	4	28	—	12	101	14
Firenze .....	58	22	28	205	525	38	263	547	66
Pisa .....	54	48	72	—	—	—	54	48	72
Livorno .....	284	176	8	137	55	10	421	231	18
Perugia .....	2	—	—	36	10	1	32	10	1
Terni .....	8	—	1	34	35	8	42	35	9
Ancona .....	8	45	—	4	13	—	12	58	—
Roma .....	2.102	2.750	279	1.064	1.431	123	3.166	4.181	402
Pescara .....	503	109	—	7	—	—	510	109	—
Napoli .....	200	1.062	29	542	806	32	742	1.868	61
Salerno .....	51	5	11	267	13	63	348	18	74
Foggia .....	61	104	39	39	21	2	100	125	41
Bari .....	12	28	9	103	253	110	115	281	119
Taranto .....	216	25	25	598	344	5	814	369	30
Cosenza .....	4	5	2	36	80	9	40	85	11
Reggio di Calabria .....	—	—	—	18	37	—	12	37	—
Palermo .....	14	1.259	31	—	—	—	14	1.259	31
Messina .....	5	1	2	123	46	23	128	47	25
Catania .....	152	294	83	13	48	14	165	342	97
Siracusa .....	38	139	32	29	21	—	67	160	32
Sassari .....	6	43	35	25	67	—	31	110	35
Cagliari .....	89	—	8	109	368	22	148	368	30
<b>TOTALE</b> .....	<b>4.676</b>	<b>8.959</b>	<b>1.058</b>	<b>5.887</b>	<b>9.144</b>	<b>1.470</b>	<b>10.563</b>	<b>18.103</b>	<b>2.528</b>

(\*) I dati si riferiscono soltanto all'attività delle Preture.



Tav. 6 — Litigiosità — Procedimenti di cognizione esauriti con sentenza definitiva, secondo la materia delle controversie

N. d'ordine (a)	MATERIA DELLE CONTROVERSIE	PRIMO GRADO				GRADO DI APPELLO			
		Totale		Accoglimento		Totale		Accoglimento	
		1972	1973	1972	1973	1972	1973	1972	1973
1 a 33	PERSONE E FAMIGLIA .....	5.608	5.763	5.153	5.310	501	615	250	320
8 a 13	Matrimonio .....	2.700	2.835	2.462	2.625	261	354	157	195
15 a 22	Filiazione legittima e illegittima .....	958	991	905	921	40	34	7	14
29 a 32	Prestazione di alimenti .....	382	403	288	310	124	153	57	78
1 a 7, 14, 23 a 28, 33	Altri istituti .....	1.568	1.534	1.497	1.454	76	74	29	33
34 a 48	SUCCESSIONI .....	680	575	459	386	312	229	126	100
34 a 41	Successione legittima e testamentaria .....	206	187	122	114	143	82	49	38
42 a 45	Divisione di eredità .....	403	318	298	234	145	115	70	47
46 a 48	Altri istituti .....	71	70	39	38	24	32	7	15
49 a 89	PROPRIETÀ .....	13.338	12.258	9.267	8.802	3.147	2.938	1.279	1.207
49 a 55	Proprietà di beni immobili .....	5.726	5.514	4.271	4.142	1.432	1.370	596	544
57, 58	Proprietà di beni mobili, frutti pendenti e altri diritti .....	2.171	1.585	1.218	997	238	222	76	78
60 a 64	Enfiteusi .....	103	77	69	47	20	10	8	5
65 a 69	Usufrutto, uso e abitazione .....	69	43	53	35	19	14	9	6
70 a 75	Servitù .....	1.254	1.234	863	905	508	517	219	243
76 a 84	Comunione e condominio .....	1.192	1.085	801	719	345	279	147	122
85 a 89	Possesto .....	2.804	2.734	1.979	1.948	581	520	222	206
56, 59	Altri istituti .....	19	16	13	9	4	6	2	3
90 a 172	OBBLIGAZIONI .....	95.347	94.819	77.775	77.714	13.540	12.438	5.558	5.207
90 a 97	Vendita di immobili .....	1.805	1.492	1.214	990	671	545	225	201
98 a 103	Vendita di autoveicoli .....	148	115	114	84	31	31	14	15
104 a 109	Vendita di mobili, frutti pendenti ed altri diritti .....	31.315	29.797	26.866	25.726	2.874	2.486	1.019	925
114 a 121	Locazione di immobili urbani .....	6.756	8.226	5.116	6.349	1.005	1.050	353	392
122 a 128	Affitto di fondi rustici .....	1.582	1.581	1.083	1.104	429	453	127	161
129 a 133	Appalto .....	1.264	1.125	942	826	424	530	252	199
134 a 137	Trasporto (contratto) .....	561	515	430	420	181	122	63	45
138, 139	Mandato .....	89	101	60	78	51	40	30	22
140, 141	Commissione .....	90	77	73	54	30	24	10	9
143, 144	Mediazione .....	394	296	243	173	156	118	67	46
147, 148	Comodato .....	151	129	125	107	27	19	10	8
149 a 151	Mutuo .....	912	704	674	514	207	166	74	57
155 a 157	Assicurazione e riassicurazione .....	1.805	1.829	1.482	1.482	254	238	102	96
164 a 166	Titoli di credito .....	5.852	5.854	3.961	4.088	772	776	247	255
167 a 169	Gestione di affari, pagamento dell'indebitato e arricchimento senza causa .....	183	107	157	71	65	41	29	17
170 a 172	Risarcimento per fatto illecito .....	38.226	39.833	32.147	33.350	5.495	5.137	2.663	2.472
110 a 113	Altri istituti .....	4.214	3.038	3.106	2.303	727	642	283	287
146, 152 a 154, 158 a 163	LAVORO .....	54.526	52.950	38.323	35.578	9.480	11.407	4.660	6.022
173 a 219	Lavoro subordinato e autonomo .....	21.593	21.417	17.157	16.581	4.706	4.663	2.148	2.243
181 a 184	Previdenza e assistenza obbligatoria .....	31.930	30.759	20.541	18.532	4.370	6.442	2.362	3.643
186 a 202	Controversie agrarie (mezzadria, colonia parziaria, societa) .....	446	339	293	239	107	111	51	48
207 a 210	Società, cooperative e mutue assicuratrici .....	260	177	146	83	128	91	38	48
185, 203 a 206, 211 a 219	Altri istituti .....	297	258	186	143	169	100	61	40
220 a 243	ALTRE MATERIE .....	14.300	11.765	8.213	6.626	3.093	3.081	1.214	1.200
220 a 222	Giurisdizione e competenza .....	88	42	40	20	44	35	15	14
223 a 226	Procedura .....	4.175	3.686	1.959	1.808	702	743	280	290
227 a 229	Delibazione di sentenze straniere .....	313	220	272	186	—	—	—	—
230 a 233	Istituti concorsuali (fallimento, concordato preventivo, ecc.) .....	3.262	2.751	2.168	1.803	497	452	183	158
234, 235	Elezioni politiche e amministrative .....	823	213	601	102	157	68	69	23
238 a 241	Imposte e tasse .....	3.832	3.306	1.947	1.655	1.236	1.207	449	456
236, 237, 242, 243	Altri istituti .....	1.807	1.547	1.226	1.052	457	576	218	259
	TOTALE .....	183.799	178.130	139.190	134.416	30.073	30.708	13.087	14.056

(a) Cfr. Tav. 78 per i singoli numeri d'ordine.

Tav. 7 — Protesti secondo la specie dei titoli di credito e la qualità dei protestati

Ammontare in milioni di lire

ANNI	PAGHERO' CAMBIARI E TRATTE ACCETTATE		TRATTE NON ACCETTATE		ASSEGNI BANCARI		TOTALE	
	N	Ammontare	N	Ammontare	N	Ammontare	N	Ammontare
INDIVIDUI								
1971 .....	8.101.915	566.394	5.855.044	655.301	159.250	96.349	14.116.209	1.318.044
1972 .....	6.934.174	530.063	5.255.266	626.940	146.136	100.809	12.335.576	1.257.812
1973 .....	5.875.275	517.558	4.519.862	649.565	161.768	135.311	10.556.905	1.302.434
SOCIETA'								
1971 .....	231.516	86.258	604.545	145.850	6.828	6.873	842.889	238.981
1972 .....	184.502	67.018	480.082	117.019	6.139	6.558	670.723	190.595
1973 .....	153.661	54.387	444.548	132.470	6.361	8.836	604.570	195.693
TOTALE								
1971 .....	8.333.431	652.652	6.459.589	801.151	166.078	103.222	14.959.098	1.557.025
1972 .....	7.118.676	597.081	5.735.348	743.959	152.275	107.367	13.006.299	1.448.407
1973 .....	6.028.936	571.945	4.964.410	782.035	168.129	144.147	11.161.475	1.498.127

Tav. 8 — Protesti secondo la specie dei titoli di credito e il taglio

Ammontare in milioni di lire

TAGLI DEI TITOLI	PAGHERO' CAMBIARI E TRATTE ACCETTATE				TRATTE NON ACCETTATE				ASSEGNI BANCARI			
	1972		1973		1972		1973		1972		1973	
	N	Ammontare	N	Ammontare	N	Ammontare	N	Ammontare	N	Ammontare	N	Ammontare
Fino a 5.000 lire .....	191.465	923	115.662	560	48.061	205	35.029	151	118	..	121	..
5.000 — 10.000 » .....	1.453.659	13.621	1.075.475	10.225	212.979	1.858	169.878	1.497	596	6	740	7
10.000 — 20.000 » .....	1.467.678	25.359	1.183.437	20.520	547.351	8.851	396.571	6.469	1.903	33	2.232	39
20.000 — 30.000 » .....	908.277	24.773	786.067	21.526	646.801	16.649	486.519	12.584	2.821	77	3.137	86
30.000 — 40.000 » .....	416.657	15.659	366.865	13.824	564.788	20.075	444.616	15.841	2.660	99	2.898	107
40.000 — 50.000 » .....	667.631	32.687	604.757	29.678	546.554	25.205	451.223	20.853	4.766	230	5.237	253
50.000 — 100.000 » .....	931.654	77.730	845.163	70.551	1.377.518	102.333	1.199.321	89.265	16.565	1.359	17.292	1.419
100.000 — 500.000 » .....	935.137	237.214	897.254	229.834	1.573.827	345.037	1.518.951	338.196	68.964	19.926	69.954	20.173
Oltre 500.000 » .....	146.518	169.115	154.256	175.227	217.469	223.746	262.302	297.179	53.882	85.637	66.518	122.063
TOTALE .....	7.118.676	597.081	6.028.936	571.945	5.735.348	743.959	4.964.410	782.035	152.275	107.367	168.129	144.147

Tav. 9 — Amministrazioni controllate e concordati preventivi proposti

ANNI	AMMINISTRAZIONI CONTROLLATE						CONCORDATI PREVENTIVI PROPOSTI					
	Numero			Ammontare provvisorio (milioni di lire)			Numero			Ammontare provvisorio (milioni di lire)		
	Ditte individuali (a)	Società regolari		Totale	Attivo	Passivo	Ditte individuali (a)	Società regolari		Totale	Attivo	Passivo
		Totale	per azioni					Totale	per azioni			
<b>INDUSTRIA</b>												
1971	13	64	35	77	128.086	140.367	40	74	36	114	96.871	111.798
1972	14	27	15	41	72.602	64.032	27	75	35	102	116.149	136.623
1973	8	20	14	28	47.075	54.809	20	31	15	51	54.282	67.030
<b>COMMERCIO E SERVIZI VARI</b>												
1971	7	6	3	13	2.653	10.315	22	9	2	31	11.016	11.052
1972	4	5	2	9	3.671	3.716	23	15	3	38	7.549	11.941
1973	4	2	1	6	1.676	1.583	15	5	—	20	2.030	2.312
<b>ALTRE ATTIVITÀ</b>												
1971	1	4	3	5	16.034	23.230	3	1	1	4	3.611	7.210
1972	—	—	—	—	—	—	1	2	—	3	268	553
1973	—	1	1	1	3.095	1.968	1	1	—	2	99	213
<b>TOTALE</b>												
1971	21	74	41	95	146.773	173.912	65	84	39	149	111.498	130.060
1972	18	32	17	50	76.273	67.748	51	92	38	143	123.966	149.117
1973	12	23	16	35	51.846	58.360	36	37	15	73	56.411	69.555

(a) Compresa le società di fatto.

Tav. 10 — Fallimenti dichiarati, secondo la qualità e l'attività economica dei falliti

ANNI	DITTE INDIVIDUALI	SOCIETÀ DI FATTO	SOCIETÀ REGOLARI							TOTALE GENERALE
			in nome collettivo	a responsabilità limitata	per azioni	in accomandita (semplice e per azioni)	cooperative	mutue assicuratrici	Totale	
<b>INDUSTRIA</b>										
1971	1.192	304	100	481	174	107	16	—	878	2.374
1972	1.026	262	78	441	169	62	14	—	764	2.052
1973	760	180	56	385	101	63	21	—	626	1.566
<b>COMMERCIO E SERVIZI VARI</b>										
1971	2.799	706	36	266	52	47	11	—	412	3.917
1972	2.631	558	27	350	58	46	8	—	489	3.678
1973	1.964	430	23	326	41	37	11	—	438	2.832
<b>ALTRE ATTIVITÀ</b>										
1971	121	35	3	32	9	6	1	—	51	207
1972	103	33	4	29	22	3	3	—	61	197
1973	100	21	6	31	13	8	1	—	59	180
<b>TOTALE</b>										
1971	4.112	1.045	139	779	235	160	28	—	1.341	6.498
1972	3.760	853	109	820	249	111	25	—	1.314	5.927
1973	2.824	631	85	742	155	108	33	—	1.123	4.578

Tav. 11 — Fallimenti dichiarati, secondo rami e classi di attività economica

RAMI E CLASSI DI ATTIVITÀ'	1971	1972	1973	RAMI E CLASSI DI ATTIVITÀ'	1971	1972	1973
Estrattive	55	38	34	Generi alimentari	1.080	946	766
Manifatturiere	1.516	1.275	979	Altri generi	1.928	1.758	1.317
alimentari e affini	92	86	70	Alberghi e pubblici esercizi	525	592	408
delle pelli e del cuoio	57	40	35	Attività ausiliarie e servizi vari	384	382	341
tessili, del vestiario, abbigliamento, arredamento e affini	308	278	231	TRASPORTI E COMUNICAZIONI	188	173	163
del legno	286	231	162	Trasporti terrestri	136	142	124
della carta e cartotecnica, poligrafiche ed editoriali	61	38	40	Trasporti per via d'acqua ed aerea	12	5	12
metallurgiche e meccaniche	223	186	139	Attività ausiliarie dei trasporti	39	25	27
chimiche e affini	117	114	85	Comunicazioni	1	1	—
manifatturiere varie	372	302	217	CREDITO, ASSICURAZIONE E GESTIONI FINANZIARIE	19	24	17
Delle costruzioni e della installazione di impianti	679	622	508	Produzione e distribuzione di energia elettrica e di gas; distribuzione di acqua	28	28	15
Altre industrie	96	89	30	Altre industrie	96	89	30
				<b>TOTALE</b>	<b>6.498</b>	<b>5.927</b>	<b>4.578</b>

Tav. 12 — Fallimenti chiusi, secondo classi di valore dell'attivo e del passivo (a)  
Anno 1973

Ammontare in milioni di lire

CLASSI DI VALORE DELL'ATTIVO	CLASSI DI VALORE DEL PASSIVO - Milioni di lire														TOTALE			
	Fino a 1		1 - 5		5 - 10		10 - 20		20 - 30		30 - 40		40 - 50				Oltre 50	
	N	am-montare	N	am-montare	N	am-montare	N	am-montare	N	am-montare	N	am-montare	N	am-montare	N	am-montare	N	am-montare
Nulla	61	32,0	142	348,8	44	327,4	56	803,3	15	377,8	6	212,8	9	402,2	18	1.552,6	351	4.056,9
Fino a 1	181	97,2	716	1.996,7	369	2.608,4	253	3.557,5	67	1.609,8	36	1.234,4	14	646,2	41	4.423,4	1.677	16.173,6
1 - 5	18	11,8	315	1.021,8	362	2.674,6	339	4.904,3	166	4.046,9	81	2.808,0	60	2.689,1	100	9.033,6	1.441	27.190,1
5 - 10	—	—	5	21,6	55	402,0	148	2.209,0	108	2.634,2	70	2.434,3	36	1.597,1	100	9.853,2	522	19.151,4
10 - 20	—	—	1	2,6	8	74,9	49	759,7	75	1.897,4	73	2.548,7	59	2.608,7	183	17.181,0	448	25.078,0
20 - 30	—	—	—	—	1	7,2	3	49,0	13	332,9	18	614,6	18	824,8	134	14.181,2	187	16.009,7
30 - 40	—	—	—	—	—	—	—	—	—	—	9	312,0	11	505,9	77	9.684,8	97	10.502,7
40 - 50	—	—	—	—	—	—	—	—	—	—	4	150,4	5	226,5	72	11.299,3	81	11.676,2
Oltre 50	—	—	—	—	—	—	—	—	1	23,8	1	32,3	1	44,6	261	98.586,9	264	98.687,6
<b>TOTALE</b>	<b>260</b>	<b>141,0</b>	<b>1.179</b>	<b>3.391,5</b>	<b>839</b>	<b>6.094,5</b>	<b>848</b>	<b>12.282,8</b>	<b>443</b>	<b>10.922,8</b>	<b>298</b>	<b>10.347,5</b>	<b>213</b>	<b>9.545,1</b>	<b>986</b>	<b>175.796,0</b>	<b>5.068</b>	<b>228.521,2</b>

(a) Esclusi i fallimenti revocati e quelli chiusi per mancanza di massa passiva.



Tav. 13 — Fallimenti chiusi, secondo l'anno di dichiarazione e il modo di chiusura

Ammontare in milioni di lire

ANNI DI DICHIARAZIONE	PAGAMENTO INTEGRALE		CONCORDATO		LIQUIDAZIONE E RIPARTIZIONE DELL'ATTIVO		INSUFFICIENZA O MANCANZA DI ATTIVO		TOTALE		REVOCA E MANCANZA DI MASSA PASSIVA		
	N	Ammontare		N	Ammontare		N	Ammontare		N		Ammontare	
		attivo	passivo		attivo	passivo		attivo	passivo			attivo	passivo

FALLIMENTI CHIUSI NEL 1971

1965 e prec. ....	52	6.961,9	6.851,2	87	1.542,9	4.932,1	954	18.809,2	69.286,0	263	114,8	5.339,9	1.336	27.428,7	86.609,2	17
1966 .....	5	38,6	24,1	16	313,9	551,0	322	4.721,7	17.358,1	84	25,7	863,6	427	5.099,9	18.796,8	12
1967 .....	13	210,7	201,0	46	1.377,1	2.472,4	435	3.831,7	15.630,6	93	19,9	787,5	581	5.439,4	19.091,5	22
1968 .....	20	228,0	198,6	75	1.646,5	3.359,2	663	7.809,0	26.040,9	168	32,5	1.721,9	921	9.716,0	31.514,8	27
1969 .....	31	1.317,6	1.219,4	108	2.809,4	4.997,3	771	4.131,5	20.947,8	272	41,7	2.489,7	1.176	8.299,2	29.654,4	37
1970 .....	32	234,1	208,1	104	1.973,2	3.319,1	664	2.196,4	11.971,8	445	50,5	3.439,3	1.273	4.454,2	18.953,3	143
1971 .....	19	159,0	146,6	16	329,6	649,4	121	604,5	2.432,9	213	15,6	1.782,1	369	1.108,7	5.011,0	124
<b>TOTALE .....</b>	<b>202</b>	<b>9.149,8</b>	<b>8.844,8</b>	<b>471</b>	<b>9.991,6</b>	<b>20.474,9</b>	<b>3.938</b>	<b>42.104,0</b>	<b>163.668,1</b>	<b>1.438</b>	<b>308,7</b>	<b>16.644,8</b>	<b>6.077</b>	<b>61.546,1</b>	<b>209.631,0</b>	<b>382</b>

FALLIMENTI CHIUSI NEL 1972

1965 e prec. ....	38	1.485,3	1.495,1	40	1.268,9	2.642,6	674	15.774,1	55.232,7	171	72,3	1.632,7	928	18.800,6	61.003,1	14
1966 .....	2	633,6	616,9	21	655,6	1.256,6	257	4.671,6	15.915,8	61	18,0	900,0	341	5.978,8	18.689,3	15
1967 .....	8	371,9	342,3	18	4.281,3	5.190,4	293	3.389,6	14.112,9	61	13,3	808,2	380	8.056,1	20.453,8	14
1968 .....	20	303,0	287,3	38	329,7	1.964,8	448	5.976,3	25.469,2	115	127,1	1.713,1	621	7.331,1	29.344,9	17
1969 .....	28	190,1	162,9	55	1.139,8	2.263,5	594	6.052,5	25.566,2	178	191,8	1.901,8	855	7.514,2	29.893,6	29
1970 .....	31	824,0	777,3	105	2.923,2	5.542,4	743	4.874,6	23.976,0	241	50,0	2.200,2	1.140	8.671,8	32.495,9	45
1971 .....	53	3.614,5	3.511,4	112	2.772,4	5.386,9	543	3.230,7	15.104,8	443	61,1	3.740,6	1.151	9.678,7	27.743,7	119
1972 .....	31	150,8	115,8	21	221,5	590,4	100	681,8	3.503,7	211	16,0	2.995,4	863	1.070,1	7.209,3	127
<b>TOTALE .....</b>	<b>311</b>	<b>7.373,2</b>	<b>7.229,5</b>	<b>416</b>	<b>14.192,4</b>	<b>24.827,4</b>	<b>3.672</b>	<b>44.651,2</b>	<b>178.881,3</b>	<b>1.481</b>	<b>484,4</b>	<b>15.895,3</b>	<b>5.774</b>	<b>67.101,4</b>	<b>226.833,6</b>	<b>380</b>

FALLIMENTI CHIUSI NEL 1973

1965 e prec. ....	23	1.405,6	1.254,4	23	1.328,9	3.968,8	462	14.780,3	53.959,4	82	99,9	2.323,9	590	17.514,7	61.506,5	5
1966 .....	2	106,8	95,4	14	719,8	1.041,6	172	4.146,7	11.719,8	33	10,7	599,7	221	4.984,0	13.456,4	9
1967 .....	4	19,7	17,5	17	624,0	2.501,9	230	4.852,8	15.604,2	45	12,4	443,1	296	5.508,9	18.566,7	3
1968 .....	9	90,6	79,5	19	564,2	1.080,2	285	5.112,8	17.086,4	64	14,3	629,5	377	5.781,9	18.875,6	7
1969 .....	9	130,0	107,5	28	856,2	2.240,9	426	7.188,4	26.500,8	81	21,8	1.139,3	644	8.195,9	30.008,5	11
1970 .....	21	254,7	228,5	61	3.145,7	5.657,3	506	5.805,4	24.099,9	144	31,8	1.789,9	732	9.237,6	31.770,6	27
1971 .....	26	185,6	162,6	94	3.288,3	5.087,9	608	4.953,2	22.355,1	247	46,2	3.731,0	975	8.473,5	31.336,6	36
1972 .....	66	578,2	521,2	84	1.406,7	2.101,5	476	2.268,5	12.488,9	404	44,9	4.504,3	1.030	4.297,7	19.615,9	126
1973 .....	34	129,9	115,8	15	85,6	165,6	70	316,0	1.506,3	184	13,0	1.596,7	303	545,5	3.384,4	149
<b>TOTALE .....</b>	<b>194</b>	<b>2.901,1</b>	<b>2.577,4</b>	<b>323</b>	<b>11.919,6</b>	<b>23.845,6</b>	<b>3.238</b>	<b>49.424,1</b>	<b>185.320,8</b>	<b>1.284</b>	<b>284,9</b>	<b>16.777,4</b>	<b>5.868</b>	<b>64.539,7</b>	<b>228.921,2</b>	<b>373</b>

Tav. 14 — Atti notarili e convenzioni in essi contenute (a)

ATTI	1971	1972	1973	CONVENZIONI	1971	1972	1973
	Atti pubblici .....	9.378.233	8.621.842		6.473.423	In atti pubblici .....	9.571.330
Atti autenticati .....	5.068.318	5.696.554	4.140.844	In atti autenticati .....	5.105.534	5.743.392	4.171.589
<b>TOTALE .....</b>	<b>14.446.551</b>	<b>14.318.396</b>	<b>10.614.267</b>	<b>TOTALE .....</b>	<b>14.676.864</b>	<b>14.605.609</b>	<b>10.819.148</b>

Tav. 15 — Principali convenzioni contenute negli atti notarili

CONVENZIONI	1971	1972	1973	CONVENZIONI	1971	1972	1973
Riconoscimento di figli ....	598	1.543	1.390	Vendite di mobili e di frutti pendenti .....	1.686	1.465	1.166
Testamenti .....	33.233	32.392	29.620	Vendite di aziende .....	6.773	7.485	6.971
Successioni .....	55.758	55.427	49.002	Vendite di aeromobili .....	219	163	79
Costituzione di servitù ....	86.217	72.494	58.709	Vendite di natanti .....	10.588	10.510	8.177
Comunioni di beni .....	20.123	23.992	20.011	Vendite di macchine utensili .....	3.394	3.543	2.129
Contratti agrari .....	142	102	250	Vendite di immobili .....	982.166	1.385.913	897.749
Mandati e procure .....	1.004.173	1.087.965	750.001	Permute .....	14.352	15.279	10.383
Atti di notorietà .....	31.437	30.302	20.589	Appalti .....	2.011	2.084	1.585
Depositi .....	6.650	6.663	4.714	Fideiussioni .....	8.421	8.078	5.882
Comodati .....	872	612	415	Anticresi .....	52	15	24
Costituzione di associazioni ..	2.169	2.317	2.486	Locazioni .....	2.768	2.603	1.630
Costituzioni di fondazioni ..	265	172	138	Mutui .....	102.285	119.174	121.002
Associazioni in partecipazioni	245	176	145	Convenzioni matrimoniali ...	2.892	1.915	1.215
Società .....	41.644	54.204	50.006	Costituzioni di rendite .....	1.830	1.904	1.220
Processi verbali d'inventario	5.181	4.325	2.840	Affrancazioni di rendite, canoni, censi, livelli e simili prestazioni .....	6.665	4.516	4.168
Processi verbali di divisione e di vendita volontaria e giudiziaria .....	812	820	382	Transazioni .....	986	810	601
Processi verbali di rimozione di sigilli .....	2.154	604	885	Cessioni di crediti e di altri diritti .....	28.151	28.911	22.550
Vendita di autoveicoli .....	3.638.163	4.107.732	3.019.340	Costituzioni di pegno .....	229	212	109
Protesti levati .....	7.918.903	6.859.230	5.169.925	Ipotecche volontarie .....	24.270	20.129	18.113
Donazioni .....	65.677	74.606	74.974	Altre convenzioni .....	562.017	573.934	458.469
Enfiteusi .....	693	1.288	104	<b>TOTALE .....</b>	<b>14.676.864</b>	<b>14.605.609</b>	<b>10.819.148</b>

(a) Non pervenuti i dati relativi agli archivi notarili di Torino, Milano-Varese, Lucca, Pisa e Catanzaro.

MATERIA PENALE (\*)

Tav. 16 — Movimento dei procedimenti

UFFICI GIUDIZIARI	SOPRAVVENUTI			ESAUITI			PENDENTI A FINE ANNO		
	1971	1972	1973	1971	1972	1973	1971	1972	1973
<b>ISTRUTTORIA E PRIMO GRADO</b>									
Preture	2.007.002	2.138.564	2.143.179	1.948.892	1.986.415	1.917.759	594.272	737.177	934.709
Procure	1.312.028	1.511.704	1.583.734	1.274.438	1.494.525	1.548.587	177.076	194.275	228.119
Uffici di istr. e Sez. istrutt.	975.872	1.184.797	1.237.496	962.081	1.078.183	1.240.674	93.966	197.419	194.799
Tribunali	102.499	109.399	113.456	101.267	93.070	88.419	80.056	100.099	124.618
Corti di assise	1.340	1.656	2.004	1.240	1.401	1.527	866	1.068	1.616
<b>GRADO DI APPELLO E DI CASSAZIONE</b>									
Tribunali	28.404	40.891	43.765	29.085	31.995	36.388	14.341	22.289	29.962
Corti di appello	23.307	24.198	23.594	24.745	24.279	21.456	20.753	22.784	24.909
Corti di assise di appello	1.011	1.198	1.085	874	1.015	1.007	886	1.080	1.168
Corte di cassazione	16.862	24.368	25.019	30.720	19.891	23.915	6.920	11.397	12.501

Tav. 17 — Procedimenti esauriti dalla Corte di Cassazione

ANNI	PROCEDIMENTI ORDINARI							PROCEDIMENTI SPECIALI					TOTALE GENERALE		
	Ricorsi contro sentenze di							In merito a							
	pretori	giudici istruttori	tribunali	corti di assise	sezioni istruttorie	corti di appello	corti di assise di appello	Totale	conflitti	rimesioni	ricorsi straordinari	revisioni		altri ricorsi	Totale
1971	4.592	58	12.282	3	37	9.821	1.058	27.851	264	257	—	111	2.237	2.869	30.720
1972	3.028	61	6.430	2	45	6.954	639	19.159	270	394	—	101	1.967	2.732	19.891
1973	3.495	58	9.208	6	47	7.302	534	20.650	438	339	—	87	2.401	3.265	23.915

Tav. 18 — Provvedimenti vari emessi dall'Autorità giudiziaria

ANNI	LIBERAZIONI CONDIZIONALI	DOMANDE DI GRAZIA			ESTRAZIONI		
		Presentate	Concesse		All'Italia	Dall'Italia	
			n. maschi	n. femmine			Totale
1971	186	2.633	454	52	506	96	32
1972	159	10.679	687	120	807	123	32
1973	202	5.069	843	160	993	112	32

(\*) Cfr. « Avvertenze » n. 4 e 5.

Tav. 19 — Delitti denunciati alle Preture e Procure

DELITTI	1969	1970	1971	1972	1973
Omicidio volontario	1.086	1.215	1.414	1.384	1.685
Infanticidio per causa d'onore	23	22	15	16	28
Omicidio preterintenzionale	73	91	68	72	66
Omicidio colposo	5.833	5.942	5.811	6.490	6.637
Ingiurie e diffamazioni	23.897	23.939	23.586	22.189	20.254
Lesioni personali volontarie	32.153	31.884	33.088	31.601	31.036
Lesioni personali colpose	81.856	81.382	90.636	93.613	79.346
Violenza carnale, ecc.	6.430	5.766	5.337	4.937	1.347
Istigazione, sfruttam. e favoregg. prostituz.	1.311	1.331	1.409	1.495	1.537
Delitti contro la famiglia	16.384	16.051	16.721	15.453	13.742
Furti	452.954	546.312	747.137	934.406	1.126.601
Rapine, estorsioni, ecc.	3.018	2.170	4.660	4.937	7.733
Truffe ed altre frodi	31.730	29.216	29.006	29.036	27.607
Prode nell'esercizio del commercio	809	732	1.040	947	975
Vendita sostanze alimentari non genuine	357	310	298	273	281
Bancarotta	4.849	4.721	4.557	4.045	2.871
Emissione assegni a vuoto	110.489	120.251	131.838	99.817	105.603
Peculato, malversazione, concussione	642	477	512	497	491
Violenza, resistenza, oltraggio a P.U.	8.820	9.486	10.455	11.532	11.214
Altri delitti	127.209	133.262	147.553	141.966	150.060
<b>TOTALE</b>	<b>909.833</b>	<b>1.015.330</b>	<b>1.255.151</b>	<b>1.404.658</b>	<b>1.591.109</b>

Tav. 20 — Condannati secondo la specie del delitto e il sesso

DELITTI	1969		1970		1971		1972		1973	
	MF	F	MF	F	MF	F	MF	F	MF	F
Omicidio volontario	198	19	268	25	551	42	548	55	432	62
Infanticidio per causa d'onore	6	5	8	8	31	30	15	13	6	5
Omicidio preterintenzionale	17	2	28	2	48	2	47	5	44	2
Omicidio colposo	2.803	98	2.865	97	4.163	162	4.635	222	3.618	160
Ingiurie e diffamazioni	788	329	467	180	535	216	657	265	679	279
Lesioni personali volontarie	1.993	439	1.867	308	1.514	243	1.910	309	2.070	359
Lesioni personali colpose	6.243	326	2.171	126	1.498	131	3.880	294	5.566	383
Violenza carnale, ecc.	1.559	295	1.246	161	1.343	189	1.365	97	881	89
Istigazione, sfruttam. e favoregg. prostituz.	566	120	574	109	612	182	635	130	370	72
Delitti contro la famiglia	2.004	435	1.799	422	2.141	506	2.216	536	1.784	446
Furti	11.699	1.884	9.767	1.273	11.926	1.592	12.262	1.869	12.363	1.956
Rapine, estorsioni, ecc.	677	39	885	48	1.229	67	1.101	66	1.097	50
Truffe ed altre frodi	5.225	635	4.010	441	3.772	357	3.533	408	3.387	472
Prode nell'esercizio del commercio	319	90	215	61	253	67	363	95	347	93
Vendita sostanze alimentari non genuine	233	52	105	29	121	38	119	34	155	46
Bancarotta	2.249	534	1.217	272	1.387	392	1.727	369	1.568	361
Emissione assegni a vuoto	25.154	2.726	15.344	1.661	24.947	2.741	27.191	2.943	28.961	3.276
Peculato, malversazione, concussione	302	12	174	16	211	18	209	39	135	12
Violenza, resistenza, oltraggio a P.U.	2.785	240	2.429	214	2.774	222	3.193	248	2.168	268
Altri delitti	23.556	6.920	19.555	5.245	22.799	6.722	23.249	5.894	21.769	5.705
<b>TOTALE</b>	<b>87.378</b>	<b>15.200</b>	<b>65.295</b>	<b>10.697</b>	<b>82.255</b>	<b>13.130</b>	<b>88.843</b>	<b>13.891</b>	<b>88.400</b>	<b>14.060</b>

Tav. 21 — Condannati secondo lo stato civile e il sesso

STATO CIVILE	1969		1970		1971		1972		1973	
	MF	F	MF	F	MF	F	MF	F	MF	F
Cellibi e nubili	24.100	2.734	18.376	1.805	22.168	2.147	23.477	2.239	23.900	2.412
Coniugati	61.431	11.584	45.738	8.330	58.669	10.316	63.809	10.887	62.983	10.940
Vedovi	1.505	810	987	525	1.182	614	1.287	695	1.242	653
Separati, già coniugati (a) e divorziati	341	72	194	37	256	53	270	70	275	55
<b>TOTALE</b>	<b>87.378</b>	<b>15.200</b>	<b>65.295</b>	<b>10.697</b>	<b>82.255</b>	<b>13.130</b>	<b>88.843</b>	<b>13.891</b>	<b>88.400</b>	<b>14.060</b>

(a) Per « già coniugato » si intende la persona che ha ottenuto lo scioglimento del matrimonio ai sensi della legge 1° dicembre 1970, n. 898.



Tav. 22 — Minorenni giudicati con provvedimento irrevocabile secondo la specie del provvedimento

PROVVEDIMENTI	1971			1972			1973		
	M	F	MF	M	F	MF	M	F	MF
PROSCIOLIMENTO (a)	14.760	1.822	16.582	12.593	1.672	14.265	13.438	1.677	15.115
— Per concessione del perdono giudiziale	3.780	376	4.156	4.560	428	4.988	6.395	600	6.995
CONDANNA	1.456	101	1.557	1.620	101	1.721	1.825	114	1.939
Alla multa	108	26	134	134	33	167	225	37	262
Alla reclusione	1.348	75	1.423	1.486	68	1.554	1.600	77	1.677
mesi: fino a 3	142	43	185	201	26	227	281	30	311
3-6	243	15	258	340	18	358	403	24	427
6-12	239	10	249	251	10	261	265	12	277
anni: 1-3	673	7	680	645	11	656	603	11	614
3-5	38	—	38	34	1	35	32	—	32
5-10	6	—	6	10	—	10	3	—	3
oltre 10	7	—	7	5	2	7	13	—	13
TOTALE	16.216	1.923	18.139	14.213	1.773	15.986	15.263	1.791	17.054

(a) Esclusi i minorenni nei cui confronti fu emesso decreto di improrovabilità dell'azione penale.

Tav. 23 — Minorenni condannati con provvedimento irrevocabile secondo alcuni caratteri

CARATTERI DELITTI	1971			1972			1973		
	M	F	MF	M	F	MF	M	F	MF
TOTALE	1.456	101	1.557	1.620	101	1.721	1.825	114	1.939
ISTRUZIONE									
Privi di titolo di studio	63	10	73	82	8	90	96	7	103
Elementare	1.280	80	1.360	1.391	84	1.475	1.567	90	1.657
Superiore alla elementare	113	11	124	147	9	156	162	17	179
CONDIZIONE PROFESSIONALE									
Occupati	839	28	867	948	22	970	1.029	20	1.049
In cerca di prima occupazione	234	1	235	256	5	261	343	2	345
In età non lavorativa ed altre condizioni	383	72	455	416	74	490	453	92	545
LUOGO DEL DELITTO									
Comuni capoluoghi	838	51	889	905	48	953	1.024	55	1.079
fino a 100.000 abitanti	105	9	114	148	7	155	174	11	185
oltre 100.000 abitanti	733	42	775	757	41	798	850	44	894
Comuni non capoluoghi	616	50	666	714	53	767	801	59	860
Estero	2	—	2	1	—	1	—	—	—
DELITTI									
Contro la persona	100	30	130	113	24	137	127	15	142
Contro la famiglia, la moralità e il buon costume	47	13	60	64	9	73	46	12	58
Contro il patrimonio	1.126	29	1.155	1.234	35	1.269	1.378	47	1.425
Contro l'economia e la fede pubblica	73	14	87	85	14	99	88	17	105
Contro lo Stato, le altre istituzioni sociali e l'ordine pubblico	77	12	89	87	18	105	90	16	106
Altri delitti	38	3	41	37	1	38	96	7	103

Tav. 24 — Movimento del detenuti, internati e ricoverati per tipo di stabilimento (a)

TIPO DEGLI STABILIMENTI	ENTRATI DALLLO STATO DI LIBERTÀ (c)			USCITI IN LIBERTÀ			PRESENTI AL 31 DICEMBRE		
	1971	1972	1973	1971	1972	1973	1971	1972	1973
Stabilimenti di custodia preventiva	48.527	57.266	65.108	46.229	61.979	66.327	17.303	18.502	18.230
Stabilimenti di pena ordinari	59	56	69	541	573	804	3.334	3.493	3.547
Stabilimenti di pena speciali	9	6	5	560	722	756	2.542	2.777	2.522
Stabilimenti per misure di sicurezza	6	94	85	589	561	626	2.096	2.143	2.023
Istituti di osservazione (b)	3.023	3.012	1.577	1.736	1.225	1.068	452	411	368
Casi di rieducazione	2.658	1.677	1.312	1.130	1.207	1.009	1.498	1.598	1.526
Riformatori giudiziari	223	245	245	67	76	110	39	43	44
Sezioni carcerarie presso i centri di rieducazione	4.679	6.744	6.504	5.319	6.594	6.708	574	571	523
Prigioni-scuola	7	32	45	71	100	133	72	74	98
TOTALE	59.171	69.132	74.950	56.262	73.037	77.541	27.905	29.612	28.881

(a) Non sono considerati i detenuti, ricoverati e internati entrati o usciti per motivi diversi da quelli indicati nella presente tavola; tra i presenti, sono esclusi coloro che si trovano in ospedali esterni, in licenza o comunque assenti per altri motivi. — (b) I motivi di entrata negli Istituti di osservazione sono: 1) abbandono; 2) fermo per misure di sicurezza; 3) attesa di provvedimenti giudiziari; 4) attesa d'internamento in una casa di rieducazione. — (c) Sono considerati i condannati, gli individuali in attesa di provvedimenti giudiziari o di internamento e i fermati per abbandono o per misure di sicurezza, cioè tutti coloro che dallo stato di libertà passano ad un qualsiasi regime carcerario; sono esclusi, pertanto, gli entrati per prima assegnazione, cioè coloro che, già detenuti, vengono assegnati per la prima volta ad uno stabilimento di pena.

Tav. 25 — Detenuti e internati presenti al 31 dicembre, secondo la posizione giuridica e il tipo di stabilimento (a)

POSIZIONE GIURIDICA	MASCHI			FEMMINE			MASCHI E FEMMINE		
	1971	1972	1973	1971	1972	1973	1971	1972	1973
STABILIMENTI DI CUSTODIA PREVENTIVA									
A disposizione dell'Autorità giudiziaria o di altra Autorità	12.792	12.327	11.717	488	444	358	13.280	12.771	12.075
Condannati con pena sospesa	—	—	—	—	—	—	—	—	—
Condannati all'arresto	422	741	701	26	39	49	448	780	750
Condannati alla reclusione	3.807	5.115	5.516	264	382	329	4.091	5.467	5.845
Condannati all'ergastolo (b)	16	25	26	3	3	5	19	28	31
Sottoposti a misure di sicurezza	39	27	49	—	—	2	39	27	51
TOTALE	17.076	18.235	18.010	801	838	743	17.877	19.073	18.753
STABILIMENTI DI PENA ORDINARI E SPECIALI									
A disposizione dell'Autorità giudiziaria o di altra Autorità	1.101	1.249	1.145	45	26	19	1.146	1.275	1.164
Condannati con pena sospesa	—	—	—	—	—	—	—	—	—
Condannati all'arresto	17	16	22	—	—	—	17	16	22
Condannati alla reclusione	4.163	4.457	4.376	110	106	103	4.273	4.563	4.479
Condannati all'ergastolo (b)	457	441	458	37	33	34	494	474	472
Sottoposti a misure di sicurezza	18	16	9	—	—	1	18	16	10
TOTALE	5.756	6.179	6.010	192	165	157	5.948	6.344	6.167
STABILIMENTI PER MISURE DI SICUREZZA									
A disposizione dell'Autorità giudiziaria o di altra Autorità	193	170	167	25	29	26	218	199	193
Condannati con pena sospesa	51	46	42	7	6	6	58	52	49
Condannati all'arresto	—	—	—	—	—	—	—	—	—
Condannati alla reclusione	35	48	66	7	10	10	42	53	76
Condannati all'ergastolo (b)	2	2	2	—	—	—	2	2	—
Sottoposti a misure di sicurezza	1.680	1.735	1.622	135	145	128	1.615	1.680	1.750
TOTALE	1.961	1.996	1.897	174	190	170	2.135	2.186	2.067
TOTALE									
A disposizione dell'Autorità giudiziaria o di altra Autorità	14.086	13.746	13.029	538	499	403	14.644	14.245	13.492
Condannati con pena sospesa	51	46	43	7	6	6	58	52	49
Condannati all'arresto	439	757	723	26	39	49	465	796	772
Condannati alla reclusione	8.005	9.615	9.958	401	468	442	3.495	10.083	10.400
Condannati all'ergastolo (b)	475	468	484	40	36	39	515	504	523
Sottoposti a misure di sicurezza	1.737	1.778	1.680	135	145	131	1.672	1.923	1.811
TOTALE	24.793	26.410	25.917	1.167	1.193	1.070	25.960	27.603	26.987

(a) Escluse le Case di rieducazione e gli Istituti di osservazione in cui nel 1973 erano ricoverati 1.894 minorenni (Cfr. Tav. 26).  
(b) Condannati in attesa di assegnazione, appellanti, ricorrevoli.

Tav. 26 -- Minorenni detenuti, internati e ricoverati, presenti al 31 dicembre, secondo la posizione giuridica

POSIZIONE GIURIDICA	MASCHI			FEMMINE			MASCUI E FEMMINE		
	1971	1972	1973	1971	1972	1973	1971	1972	1973
A disposizione dell'Autorità giudiziaria o di altra Autorità .....	774	832	707	0	24	16	783	856	723
Condannati all'arresto .....	---	---	---	---	---	---	---	---	---
Condannati alla reclusione .....	20	22	26	---	---	---	20	22	26
fino a 6 mesi .....	2	4	6	---	---	---	2	4	6
da 6 mesi a 1 anno .....	8	4	6	---	---	---	8	4	6
da 1 a 2 anni .....	9	7	7	---	---	---	9	7	7
oltre 2 anni .....	1	7	7	---	---	---	1	7	7
Sottoposti a misure di sicurezza .....	22	43	50	---	---	4	22	43	54
Ricoverati nelle Case di rieducazione e negli Istituti di osservazione .....	1.108	1.216	1.164	837	793	730	1.945	2.009	1.894
<b>TOTALE</b> .....	<b>1.924</b>	<b>2.113</b>	<b>1.947</b>	<b>846</b>	<b>817</b>	<b>740</b>	<b>2.770</b>	<b>2.930</b>	<b>2.697</b>

PARTE II

ANNO 1973

Tav. 27 -- Giornate di presenza, disciplina e altre notizie per tipo di stabilimento

OGGETTO	STABILIMENTI								TOTALE
	Custodia preventiva		Pena ordinari		Pena speciali			Misure di sicurezza	
	Carceri giudiziarie	Carceri mandamentali	Totale	Casi di reclusione	Totale	Casi di lavoro all'aperto	Casi per minorati		
<b>ANNO 1971</b>									
GIORNATE DI PRESENZA .....	5.903.459	243.545	1.336.376	1.321.678	1.071.340	469.591	443.175	901.342	9.536.062
Al lavoro .....	2.241.453	---	933.460	925.367	796.013	431.376	248.178	498.224	4.469.165
In ozio .....	3.741.991	243.545	402.916	396.311	275.327	38.215	194.997	403.118	5.066.897
DISCIPLINA .....	---	---	---	---	---	---	---	---	---
Infrazioni .....	12.479	---	1.761	1.731	1.072	623	192	224	15.536
Punizioni .....	7.947	---	1.312	1.291	710	450	139	188	10.127
CONDIZIONI IGIENICO-SANITARIE .....	---	---	---	---	---	---	---	---	---
Ricoverati in infermeria al 31 dicembre .....	1.020	---	161	158	138	5	126	84	1.403
CAPACITÀ DEGLI STABILIMENTI .....	---	---	---	---	---	---	---	---	---
Cubicoli, celle, ecc. ....	9.809	1.949	2.732	2.632	1.653	424	687	891	16.934
Posti letto disponibili .....	26.151	7.347	9.516	5.416	4.908	2.306	1.596	3.210	47.132
Locali di uso generale .....	2.419	562	535	535	538	71	252	314	4.343
<b>ANNO 1972</b>									
GIORNATE DI PRESENZA .....	6.244.729	271.763	1.238.206	1.216.959	1.036.200	465.852	425.972	899.728	9.690.626
Al lavoro .....	1.912.386	---	789.574	777.448	704.150	424.649	210.922	519.215	3.945.325
In ozio .....	4.332.343	271.763	448.632	439.511	312.050	41.203	215.050	380.513	5.745.301
DISCIPLINA .....	---	---	---	---	---	---	---	---	---
Infrazioni .....	11.622	---	1.649	1.567	1.045	503	164	312	14.628
Punizioni .....	8.458	---	1.145	1.133	697	503	95	187	10.488
CONDIZIONI IGIENICO-SANITARIE .....	---	---	---	---	---	---	---	---	---
Ricoverati in infermeria al 31 dicembre .....	5.648	---	140	140	103	6	89	83	5.974
CAPACITÀ DEGLI STABILIMENTI .....	---	---	---	---	---	---	---	---	---
Cubicoli, celle, ecc. ....	9.571	1.378	2.687	2.160	1.825	324	691	994	16.155
Posti letto disponibili .....	22.579	5.513	5.061	4.991	4.012	1.634	1.531	3.745	40.910
Locali di uso generale .....	1.787	376	533	533	508	83	225	407	3.611
<b>ANNO 1973</b>									
GIORNATE DI PRESENZA .....	6.617.814	297.613	1.158.136	1.127.094	673.656	275.210	270.417	829.479	9.568.698
Al lavoro .....	2.049.950	---	703.623	690.510	474.529	257.434	145.712	413.194	3.661.296
In ozio .....	4.547.864	297.613	454.513	436.584	199.127	17.776	124.705	416.285	5.907.402
DISCIPLINA .....	---	---	---	---	---	---	---	---	---
Infrazioni .....	12.805	---	1.215	1.152	775	324	168	276	15.071
Punizioni .....	8.718	---	1.067	1.038	913	794	79	118	10.818
CONDIZIONI IGIENICO-SANITARIE .....	---	---	---	---	---	---	---	---	---
Ricoverati in infermeria al 31 dicembre .....	1.063	---	106	105	48	---	47	92	1.309
CAPACITÀ DEGLI STABILIMENTI .....	---	---	---	---	---	---	---	---	---
Cubicoli, celle, ecc. ....	9.484	1.322	2.474	2.397	1.122	236	560	871	15.273
Posti letto disponibili .....	22.634	4.756	4.204	4.124	2.943	1.286	1.027	2.990	37.527
Locali di uso generale .....	2.327	326	522	522	413	43	196	278	3.876

A — MATERIA CIVILE

STATISTICA PROCESSUALE E GIURIDICO-AMMINISTRATIVA (\*)

CAP. I — PROCEDIMENTI DI COGNIZIONE

Tav. 28 — Movimento dei procedimenti di cognizione in complesso (a)

DISTRETTI DI CORTE DI APPELLO	PRIMO GRADO						GRADO DI APPELLO					
	A carico		Esauriti			Pen- denti alla fine del l'anno	A carico		Esauriti			Pen- denti alla fine del l'anno
	pendenti all'inizio dell'anno	soprav- venuti	con sen- tenza	senza sen- tenza	Totale		pendenti all'inizio dell'anno	soprav- venuti	con sen- tenza	senza sen- tenza	Totale	
Torino .....	69.749	44.797	17.546	26.157	43.703	70.843	2.790	2.839	1.450	376	1.826	3.803
Milano .....	97.109	70.028	24.043	39.056	63.099	104.038	6.721	4.726	3.631	1.002	4.633	6.814
Brescia .....	22.519	16.914	5.777	10.632	16.409	23.024	1.870	1.209	999	161	1.160	1.919
Trento .....	7.941	6.321	2.910	3.397	6.307	7.955	851	580	423	182	605	826
Venezia .....	34.410	30.084	10.711	16.422	27.133	37.261	2.401	2.064	1.354	215	1.569	2.896
Trieste .....	10.594	9.444	4.169	4.149	8.318	11.720	795	747	506	98	604	938
Genova .....	31.417	19.867	7.659	11.460	19.119	22.169	2.785	1.772	1.129	226	1.355	3.202
Bologna .....	41.268	29.374	12.194	16.492	28.686	31.956	3.726	2.458	1.417	469	1.886	4.298
Firenze .....	37.059	31.736	11.293	15.177	26.470	32.325	2.822	2.106	1.475	403	1.878	3.050
Perugia .....	10.698	7.825	2.595	3.833	6.428	12.095	796	530	402	95	497	829
Ancona .....	27.734	11.503	4.206	5.693	9.899	29.338	1.636	701	221	123	344	1.993
Roma .....	120.084	74.929	22.541	32.997	55.538	139.475	16.285	6.415	4.102	868	4.970	17.730
L'Aquila .....	15.260	10.056	3.082	4.405	7.487	17.829	1.569	719	596	82	678	1.610
Campobasso (sez.) .....	7.464	4.535	1.826	1.387	3.213	8.784	451	324	227	26	253	522
Napoli .....	121.510	68.120	24.562	32.215	56.777	133.053	12.856	6.342	4.405	469	4.874	14.324
Salerno (sez.) .....	26.623	13.214	3.551	5.937	9.488	30.349	2.125	692	381	413	794	2.023
Bari .....	40.574	22.411	6.887	11.868	18.755	44.230	2.706	1.538	1.194	381	1.575	2.669
Lecce .....	27.115	18.425	5.988	8.960	14.948	30.592	1.859	1.674	978	265	1.243	2.290
Potenza .....	11.975	6.978	1.806	2.657	4.463	14.490	1.132	652	526	219	745	1.039
Catanzaro .....	21.950	8.320	2.032	3.735	5.767	24.800	1.438	632	321	83	404	1.666
Reggio di Cal. (sez.) .....	7.668	3.274	849	1.576	2.425	9.917	819	257	237	22	259	817
Palermo .....	33.843	14.610	5.603	4.971	10.574	37.879	2.872	1.682	1.284	184	1.468	3.086
Messina .....	16.668	7.228	2.480	2.424	4.904	19.992	1.835	888	619	79	698	2.025
Caltanissetta .....	7.006	4.119	1.406	701	2.107	9.018	1.071	387	466	29	495	963
Catania .....	36.911	14.263	4.535	7.180	11.715	39.459	4.067	1.356	1.048	235	1.283	4.140
Cagliari .....	35.015	19.601	7.907	5.378	13.285	41.331	4.088	2.186	1.317	125	1.442	4.832
ITALIA .....	920.164	567.976	198.154	278.859	477.013	1.011.127	82.366	45.476	30.708	6.830	37.538	90.304

(\*) Cfr. «Avvertenze» n. 2. — (a) Compresi gli Uffici di Conciliazione aventi sede nei comuni con popolazione superiore ai 5.000 abitanti ed esclusa la Corte di cassazione.



Uffici di conciliazione

Tav. 29 - Movimento dei procedimenti di cognizione

DISTRETTI DI CORTE DI APPELLO	A CARICO		ESAURITI										TOTALE GENERALE
	pendenti all'inizio dell'anno	sopravvenuti	senza sentenza		con sentenza definitiva						TOTALE		
			N	per conciliazione	accoglimento	rifiuto	modo del giudizio		oggetto del giudizio				
							in contraddittorio	in contumacia	contratto di locazione di immobili	domande relative a beni mobili			
Torino	6.418	5.055	3.121	398	2.618	231	789	2.090	111	2.738	2.849	5.970	
Milano	5.279	7.166	4.020	515	3.509	289	684	3.114	12	3.786	3.798	7.818	
Brescia	978	1.128	920	140	545	23	154	414	19	549	568	1.488	
Trento	266	457	242	145	223	17	115	125	23	217	240	482	
Venezia	1.929	2.736	1.558	287	1.247	83	312	1.018	57	1.273	1.330	2.898	
Trieste	706	1.354	482	104	902	33	225	710	25	910	935	1.417	
Genova	1.653	1.768	1.127	25	1.025	75	259	841	76	1.024	1.100	2.227	
Bologna	1.946	2.040	1.181	147	1.186	88	296	978	22	1.252	1.274	2.455	
Firenze	2.338	2.268	1.370	46	1.100	118	314	904	10	1.208	1.218	2.588	
Perugia	534	709	358	16	423	30	78	373	4	449	453	811	
Ancona	933	679	369	69	341	10	77	274	5	346	351	720	
Roma	6.239	3.572	2.716	144	1.374	255	966	663	183	1.446	1.629	4.345	
L'Aquila	2.150	603	729	21	346	27	116	257	66	367	373	720	
Campobasso (sez.)	472	301	122	92	232	1	55	178	5	228	233	355	
Napoli	3.757	2.124	1.490	102	853	76	400	526	92	837	929	2.359	
Salerno (sez.)	1.299	495	422	19	154	43	101	96	11	186	197	619	
Bari	3.437	1.856	1.369	75	995	133	409	719	284	844	1.128	2.697	
Lecce	2.701	1.008	948	129	367	31	153	245	26	372	398	1.346	
Potenza	344	172	103	22	68	10	44	34	14	64	78	182	
Catanzaro	1.866	477	524	136	191	17	80	128	3	205	208	732	
Reggio di Cal. (sez.)	248	90	102	2	29	4	8	25	2	31	33	135	
Palermo	582	267	186	25	104	5	66	43	13	96	109	295	
Messina	845	238	176	5	105	6	35	76	19	92	111	287	
Caltanissetta	343	123	55	5	33	11	28	16	5	39	44	99	
Catania	2.072	595	550	19	195	38	122	111	32	201	233	783	
Cagliari	1.556	492	435	95	192	13	84	121	6	199	205	640	
ITALIA	50.891	37.788	24.815	2.783	18.357	1.467	5.970	14.054	1.125	18.899	20.024	44.839	

Tav. 30 - Movimento dei procedimenti speciali

DISTRETTI DI CORTE DI APPELLO	PROCEDIMENTI DI INGIUNZIONE					PROCEDIMENTI PER CONVALIDA DI LICENZA O DI SFRIATTO					TOTALE		
	Pendenti all'inizio dell'anno	Sopravvenuti	Esauriti			Pendenti all'inizio dell'anno	Sopravvenuti	Esauriti					
			con provvedimento		per altri motivi			Totale	con provvedimento			per altri motivi	Totale
			di accoglimento	di rifiuto					di accoglimento	di rifiuto			
Torino	115	19.805	19.455	3	351	19.809	5	151	148	4	152		
Milano	7	83.495	82.948	4	15	82.967	20	62	47	4	74		
Brescia	6	2.884	2.871	13	12	2.883	16	3	14	7	26		
Trento	8	1.591	1.599	1	1	1.599	1	1	1	1	1		
Venezia	37	11.604	11.555	9	11	11.575	6	86	72	11	88		
Trieste	1	9.392	9.387	2	3	9.390	4	44	40	1	41		
Genova	1	12.615	12.608	3	3	12.611	2	31	24	5	29		
Bologna	1	15.780	15.346	408	1	15.774	11	20	18	1	20		
Firenze	1.144	13.290	11.819	19	1.460	13.298	4	41	32	2	37		
Perugia	1	2.480	2.448	2	2	2.450	1	7	7	1	8		
Ancona	8	1.829	1.828	1	1	1.828	7	5	3	1	8		
Roma	11	63.485	63.377	26	93	63.496	4	69	55	4	68		
L'Aquila	7	2.557	2.555	4	4	2.559	6	11	6	6	14		
Campobasso (sez.)	1	588	585	3	3	588	7	7	4	3	7		
Napoli	12	11.015	10.304	6	23	10.333	64	182	181	27	208		
Salerno (sez.)	366	2.884	2.839	6	6	2.845	57	27	25	3	29		
Bari	1	5.403	5.398	1	1	5.400	21	97	77	19	103		
Lecce	10	4.558	4.547	1	13	4.561	29	68	46	3	68		
Potenza	2	732	732	1	1	732	2	33	25	5	30		
Catanzaro	9	2.830	2.839	1	1	2.839	10	39	23	5	28		
Reggio di Cal. (sez.)	1	1.301	1.300	1	1	1.301	1	4	1	1	2		
Palermo	14	1.254	1.240	1	3	1.244	25	89	63	9	93		
Messina	1	1.347	1.345	2	2	1.347	5	17	10	7	17		
Caltanissetta	1	804	802	1	1	802	6	13	8	6	14		
Catania	498	2.482	2.057	407	407	2.464	48	60	48	20	68		
Cagliari	368	4.650	4.650	1	255	4.905	2	11	11	1	11		
ITALIA	2.623	280.627	276.454	478	2.668	279.600	361	1.174	987	47	1.232		

Tav. 31 - Conciliazione secondo il valore

A - IN SEDE CONTENZIOSA

DISTRETTI DI CORTE DI APPELLO	FINO A 2000 LIRE		2.000-5.000		5.000-10.000		10.000-25.000		25.000-50.000 LIRE		TOTALE	
	N	ammontare (migliaia di lire)	N	ammontare (migliaia di lire)	N	ammontare (migliaia di lire)	N	ammontare (migliaia di lire)	N	ammontare (migliaia di lire)	N	ammontare (migliaia di lire)
Torino	7	11	33	114	153	1.151	757	13.975	1.906	74.168	2.849	89.410
Milano	11	182	45	182	211	1.663	1.093	20.041	2.442	107.605	3.798	129.502
Brescia	15	56	30	483	149	3.008	374	15.540	568	19.007	568	19.007
Trento	20	80	27	198	98	1.674	105	3.894	240	5.846	240	5.846
Venezia	9	12	18	78	56	432	349	6.434	898	34.979	1.330	41.935
Trieste	3	4	25	92	69	576	345	6.782	493	20.516	935	27.970
Genova	2	1	17	69	37	297	319	5.892	731	29.352	1.100	35.611
Bologna	1	2	5	19	68	540	343	6.226	858	33.388	1.274	40.173
Perugia	3	6	15	60	72	611	324	5.953	844	32.798	1.218	39.108
Ancona	1	1	4	10	25	203	102	1.828	220	8.012	351	10.586
Roma	1	1	10	35	39	325	353	6.423	1.227	45.874	1.629	52.657
L'Aquila	1	1	4	17	21	171	134	2.437	213	8.398	373	11.024
Campobasso (sez.)	1	1	6	27	27	179	81	1.489	119	4.510	233	6.205
Napoli	9	12	26	83	67	518	288	5.848	539	20.003	929	26.459
Salerno (sez.)	3	7	10	37	14	105	60	1.218	113	4.457	197	5.817
Bari	3	7	29	101	83	659	340	6.655	673	28.265	1.128	35.887
Lecce	5	9	12	47	41	336	140	2.735	200	7.901	398	11.028
Potenza	1	1	3	11	3	28	8	149	64	2.321	78	2.509
Catanzaro	1	1	3	9	15	137	77	1.375	113	4.535	208	6.056
Reggio di Cal. (sez.)	1	2	1	5	1	9	6	99	24	1.015	33	1.130
Palermo	1	1	3	12	10	78	43	796	52	1.984	109	2.871
Messina	1	1	6	24	10	84	37	592	58	2.445	111	3.145
Caltanissetta	1	1	1	2	2	20	10	209	32	1.248	44	1.497
Catania	8	15	15	124	50	809	140	6.186	233	7.137	205	8.403
Cagliari	3	6	17	63	22	191	53	923	110	4.220	205	5.403
ITALIA	56	89	333	1.249	1.161	9.372	5.702	106.009	12.772	511.104	20.024	627.823

B - IN SEDE NON CONTENZIOSA

DISTRETTI DI CORTE DI APPELLO	FINO A 5.000 LIRE		5.000-10.000		10.000-20.000		20.000-50.000		OLTRE 50.000 LIRE		VALORE INDETERMINATO	TOTALE	
	N	ammontare (migliaia di lire)	N	ammontare (migliaia di lire)	N	ammontare (migliaia di lire)	N	ammontare (migliaia di lire)	N	ammontare (migliaia di lire)		N	ammontare (migliaia di lire)
Torino	7	32	8	76	11	193	51	1.762	23	1.674	67	167	3.737
Milano	16	45	11	78	30	501	65	1.982	40	49.998	142	304	52.604
Brescia	23	93	16	140	125	1.904	220	7.692	134	14.025	70	588	23.854
Trento	2	3	1	10	1	110	3	110	1	360	6	13	483
Venezia	2	3	4	36	13	220	56	1.377	49	24.588	103	227	26.229
Trieste	1	1	1	13	86	19	704	8	964	50	90	90	1.754
Genova	1	1	1	13	86	19	704	8	964	50	90	90	1.754
B													

Preture, Tribunali e Corti di appello

Tav. 32 - Movimento dei procedimenti di cognizione

DISTRETTI DI CORTE DI APPELLO	PRETURE			TRIBUNALI			CORTI DI APPELLO		
	Sopravvenuti	Esauriti	Pendenti a fine anno	Sopravvenuti	Esauriti	Pendenti a fine anno	Sopravvenuti	Esauriti	Pendenti a fine anno
<b>PRIMO GRADO</b>									
Torino	24.793	25.302	34.221	14.892	12.398	31.078	57	33	41
Milano	39.147	33.873	49.095	23.634	21.366	50.163	81	42	153
Brescia	8.312	8.428	8.636	7.461	6.481	13.752	13	12	18
Trento	3.308	2.836	3.454	2.538	2.884	4.247	18	105	13
Venezia	15.814	14.145	17.538	11.505	10.099	17.996	29	1	50
Trieste	4.319	3.833	4.961	3.732	3.043	6.079	39	25	37
Genova	10.282	9.438	13.610	7.782	7.429	17.290	35	21	75
Bologna	13.510	13.669	14.897	13.771	12.538	25.466	33	24	42
Firenze	14.654	13.112	15.425	14.747	10.753	24.807	67	17	75
Perugia	2.769	2.595	3.533	4.345	3.022	8.128	2	—	2
Ancona	4.333	4.017	7.562	6.479	5.153	20.870	12	9	14
Roma	37.212	28.732	47.174	33.807	22.186	85.875	338	275	960
L'Aquila	4.776	3.784	8.718	4.669	2.598	7.443	8	3	17
Campobasso (sez.)	1.289	1.271	2.228	2.945	1.585	6.140	—	2	—
Napoli	34.848	29.607	59.429	30.758	24.749	69.551	390	62	351
Salerno (sez.)	4.381	4.075	8.589	8.338	4.789	20.585	—	5	—
Bari	10.020	9.444	16.788	10.508	6.605	24.809	27	9	37
Lecce	9.219	7.726	15.334	8.181	5.858	12.890	22	18	10
Potenza	1.824	1.394	3.318	4.980	2.882	10.836	2	6	1
Catanzaro	4.752	3.718	12.964	3.066	1.306	9.914	25	11	14
Reggio di Cal. (sez.)	1.149	1.267	1.010	2.035	895	7.304	—	128	—
Palermo	6.073	3.851	13.017	8.240	6.405	24.232	30	23	76
Messina	2.427	2.089	3.853	4.563	2.517	14.341	—	11	2
Caltanissetta	1.068	792	2.487	2.922	1.212	6.160	6	4	4
Catania	6.637	5.282	14.688	7.025	5.643	22.887	6	7	—
Cagliari	4.473	4.159	9.473	14.622	8.479	30.433	14	7	17
<b>ITALIA</b>	<b>271.389</b>	<b>238.439</b>	<b>392.002</b>	<b>257.545</b>	<b>192.875</b>	<b>573.276</b>	<b>1.254</b>	<b>860</b>	<b>2.009</b>
<b>GRADO DI APPELLO</b>									
Torino	22	21	35	662	541	598	2.155	1.264	3.170
Milano	23	44	34	1.309	1.140	1.370	3.394	3.449	5.410
Brescia	8	8	7	415	371	506	786	781	1.404
Trento	5	4	6	173	183	327	402	418	493
Venezia	16	8	15	747	591	1.050	1.301	970	1.831
Trieste	3	10	1	205	120	139	539	474	798
Genova	12	8	24	428	367	984	1.332	980	2.194
Bologna	14	17	38	716	572	867	1.728	1.297	3.393
Firenze	23	17	20	650	417	613	1.433	1.444	2.417
Perugia	4	—	7	160	191	373	366	306	449
Ancona	4	2	3	190	108	528	507	234	1.462
Roma	45	21	36	1.579	812	3.761	4.791	4.137	13.933
L'Aquila	8	5	14	209	145	368	502	528	1.228
Campobasso (sez.)	9	5	11	77	52	148	238	196	363
Napoli	25	21	62	1.098	1.024	3.255	5.219	3.829	11.007
Salerno (sez.)	5	8	20	241	179	499	446	607	1.504
Bari	33	28	88	499	412	817	1.006	1.135	1.764
Lecce	28	16	51	280	291	75	1.366	936	2.164
Potenza	4	2	5	89	79	208	559	664	826
Catanzaro	5	15	27	188	175	494	439	214	1.145
Reggio di Cal. (sez.)	1	—	5	52	5	140	204	254	676
Palermo	9	5	22	291	242	996	1.382	1.221	2.068
Messina	4	2	17	237	90	281	647	606	1.727
Caltanissetta	4	—	6	60	51	378	323	444	579
Catania	8	26	49	432	350	1.169	916	907	2.922
Cagliari	3	2	37	257	172	1.181	1.926	1.268	3.614
<b>ITALIA</b>	<b>325</b>	<b>295</b>	<b>636</b>	<b>11.244</b>	<b>8.680</b>	<b>21.125</b>	<b>33.907</b>	<b>28.563</b>	<b>68.543</b>

Tav. 33 - Procedimenti di cognizione esauriti, secondo i motivi di esaurimento

DISTRETTI DI CORTE DI APPELLO	PRIMO GRADO										TOTALE GENERALE	
	SENZA SENTENZA						CON SENTENZA DEFINITIVA					
	Cancellazione dal ruolo	Estinzione					Totale	Accoglimento	Rigetto			Totale
manca- ta com- parizio- ne alla prima udienza		conci- liazione in udienza o dinanzi al consulente tecnico	rinun- cia agli atti del giudizio	inatti- vità delle parti	rimes- sione ad altra autorità	della do- manda attrice			per in- compe- nza, impro- cedibili- tà, ecc.			
<b>PRETURE</b>												
Torino	14.052	12	599	120	149	133	15.065	8.857	1.214	166	10.237	25.302
Milano	19.565	121	1.213	190	133	551	21.773	10.438	1.439	223	12.100	33.873
Brescia	4.886	51	81	48	40	85	5.191	2.721	470	46	3.237	8.428
Trento	1.159	1	17	68	67	27	1.339	1.226	180	91	1.497	2.836
Venezia	6.923	57	186	609	151	178	8.104	5.205	734	102	6.041	14.145
Trieste	1.587	10	47	65	58	18	1.785	1.860	155	33	2.048	3.833
Genova	5.035	21	210	57	51	85	5.459	3.449	468	62	3.979	9.438
Bologna	6.544	35	90	54	370	161	7.254	5.553	723	139	6.415	13.669
Firenze	6.194	28	196	109	242	113	6.882	5.364	737	129	6.230	13.112
Perugia	1.281	2	22	17	40	10	1.372	1.036	154	33	1.223	2.595
Ancona	2.108	1	30	28	21	62	2.250	1.502	205	60	1.767	4.017
Roma	13.965	80	546	121	1.342	589	16.643	9.290	2.287	512	12.089	28.732
L'Aquila	1.922	81	39	20	185	48	2.295	1.217	223	49	1.489	3.784
Campobasso (sez.)	641	18	14	15	41	12	741	422	94	14	530	1.271
Napoli	17.172	135	2.162	71	223	214	19.977	7.455	1.729	446	9.630	29.607
Salerno (sez.)	2.307	3	64	74	196	43	2.687	1.033	282	73	1.388	4.075
Bari	3.654	79	165	92	1.874	141	6.005	2.677	647	115	3.439	9.444
Lecce	3.715	4	67	483	295	61	4.625	2.314	691	96	3.101	7.726
Potenza	806	2	19	10	18	3	858	432	88	16	536	1.394
Catanzaro	1.510	11	38	416	274	34	2.283	1.185	215	35	1.435	3.718
Reggio di Cal. (sez.)	837	2	5	8	42	1	895	319	40	13	372	1.267
Palermo	1.811	8	68	31	57	67	2.042	1.385	348	76	1.809	3.851
Messina	1.023	1	7	12	14	27	1.084	784	185	36	1.005	2.089
Caltanissetta	301	2	21	28	15	15	382	318	74	18	410	792
Catania	2.680	42	131	90	265	82	3.290	1.423	474	95	1.992	5.282
Cagliari	2.194	4	65	14	43	107	2.427	1.404	288	40	1.732	4.159
<b>ITALIA</b>	<b>123.872</b>	<b>811</b>	<b>6.102</b>	<b>2.850</b>	<b>6.206</b>	<b>2.867</b>	<b>142.708</b>	<b>78.869</b>	<b>14.144</b>	<b>2.718</b>	<b>95.731</b>	<b>238.439</b>
<b>TRIBUNALI</b>												
Torino	6.972	68	226	510	178	10	7.964	3.382	957	95	4.434	12.398
Milano	10.883	252	789	587	726	12	13.249	5.530	2.325	262	8.117	21.366
Brescia	3.921	16	201	178	201	2	4.519	1.376	533	53	1.962	6.481
Trento	1.093	31	29	133	430	5	1.721	794	343	26	1.163	2.884
Venezia	5.115	120	395	969	156	5	6.760	2.347	921	71	3.339	10.099
Trieste	1.367	133	180	183	18	—	1.881	816	319	27	1.162	3.043
Genova	3.914	60	381	397	110	4	4.866	1.888	633	42	2.563	7.429
Bologna	7.206	82	387	300	73	4	8.052	3.184	1.220	82	4.486	12.538
Firenze	6.602	44	149	105	17	7	6.924	2.809	957	63	3.829	10.753
Perugia	1.981	4	26	32	58	2	2.103	546	353	20	919	3.022
Ancona	2.651	35	80	67	235	6	3.074	1.329	716	34	2.079	5.153
Roma	11.906	58	391	281	811	8	13.456	5.913	2.535	283	8.731	22.186
L'Aquila	1.294	26	22	34	3	2	1.381	931	271	15	1.217	2.598
Campobasso (sez.)	472	9	16	6	—	21	524	834	224	3	1.061	1.585
Napoli	8.987	81	978	288	454	11	10.799	8.823	4.720	407	13.950	24.749
Salerno (sez.)	2.677	18	88	37	3	1	2.824	1.385	546	34	1.965	4.789
Bari	3.155	156	153	174	651	3	4.292	1.518	728	67	2.313	6.605
Lecce	1.394	166	23	74	1.728	1	3.386	1.426	1.004	42	2.472	5.858
Potenza	1.598	4	69	16	7	1	1.695	563	608	16	1.187	2.882
Catanzaro	433	26	45	18	56	—	578	517	174	37	728	2.066
Reggio di Cal. (sez.)	808	6	—	1	1	—	816	59	19	1	79	195
Palermo	2.321	71	49	118	180	1	2.740	2.372	1.202	91	3.665	6.405
Messina	1.069	16	25	16	37	1	1.164	931	378	44	1.353	2.517
Caltanissetta	246	3	5	9	1	—	264	662	276	10	948	1.212
Catania	2.782	163	101	111	183	—	3.340	1.459	766	78	2.303	5.643
Cagliari	2.001	24	415	26	43	7	2.516	3.854	2.088	21	5.963	8.479
<b>ITALIA</b>	<b>92.848</b>	<b>1.672</b>	<b>5.223</b>	<b>4.670</b>	<b>6.360</b>	<b>114</b>						

Segue Tav. 33 — Procedimenti di cognizione esauriti, secondo i motivi di esaurimento

DISTRETTI DI CORTE DI APPELLO	PRIMO GRADO											TOTALE GENERALE
	SENZA SENTENZA						CON SENTENZA DEFINITIVA				Totale	
	Cancellazione dal ruolo	Estinzione					Accoglimento	Rigetto		Totale		
		manca- ta com- parizio- ne alla prima udienza	conci- liazione in udienza o dinanzi al con- sultente tecnico	rinun- cia agli atti del giudizio	inatti- vità delle parti	rimes- sione ad altra autorità		della do- manda attrice	per in- compe- tenza, impro- cedibili- tà, ecc.			
Torino	7	—	—	—	—	7	22	2	2	26	33	
Milano	14	—	—	—	—	14	22	2	4	28	42	
Brescia	2	—	—	—	—	2	9	1	—	10	12	
Trento	85	—	4	2	—	95	9	—	1	10	105	
Venezia	—	—	—	—	—	—	1	—	—	1	1	
Trieste	1	—	—	—	—	1	29	2	2	24	25	
Genova	8	—	—	—	—	8	12	1	—	13	21	
Bologna	5	—	—	—	—	5	8	8	3	19	24	
Firenze	1	—	—	—	—	1	9	7	—	16	17	
Perugia	—	—	—	—	—	—	—	—	—	—	—	
Ancona	—	—	—	—	—	—	3	—	6	9	9	
Roma	181	—	—	1	1	183	62	20	10	92	275	
L'Aquila	—	—	—	—	—	—	1	2	—	3	3	
Campobasso (sez.)	—	—	—	—	—	—	2	—	—	2	2	
Napoli	9	—	—	—	—	9	41	8	4	53	62	
Salerno (sez.)	4	—	—	—	—	4	—	1	—	1	5	
Bari	2	—	—	—	—	2	6	1	—	7	9	
Lecce	1	—	—	—	—	1	17	—	—	17	18	
Potenza	1	—	—	—	—	1	5	—	—	5	6	
Catanzaro	—	—	—	—	—	—	8	2	1	11	11	
Reggio di Cal. (sez.)	112	—	—	1	—	113	7	8	—	15	128	
Palermo	3	—	—	—	—	3	12	6	2	20	23	
Messina	—	—	—	—	—	—	10	1	—	11	11	
Caltanissetta	—	—	—	—	—	—	3	1	—	4	4	
Catania	—	—	—	—	—	—	6	1	—	7	7	
Cagliari	—	—	—	—	—	—	4	1	2	7	7	
ITALIA	436	—	4	4	1	449	299	75	37	411	860	
CORTI DI APPELLO												
Torino	21.031	80	825	630	327	143	23.036	12.261	2.173	263	14.697	37.732
Milano	30.462	373	2.002	777	859	562	35.036	15.990	3.766	489	20.245	55.281
Brescia	8.809	67	282	226	241	87	9.712	4.106	1.004	99	5.209	14.921
Trento	2.337	32	50	203	497	36	3.159	2.029	523	118	2.670	5.825
Venezia	12.038	177	581	1.578	307	183	14.864	7.553	1.655	173	9.381	24.245
Trieste	2.955	143	227	248	76	19	3.667	2.696	476	62	3.234	6.901
Genova	8.957	81	591	454	161	89	10.333	5.349	1.102	104	6.555	16.888
Bologna	13.755	117	477	354	443	165	15.311	8.745	1.951	224	10.920	26.231
Firenze	12.797	72	345	214	259	120	13.807	8.182	1.701	192	10.075	23.882
Perugia	3.262	6	48	49	98	12	3.475	1.582	507	53	2.142	5.617
Ancona	4.789	36	110	95	256	68	5.324	2.334	921	100	3.855	9.179
Roma	26.052	198	937	403	2.154	597	30.281	15.265	4.842	805	20.912	51.193
L'Aquila	3.216	107	61	54	188	50	3.676	2.149	496	64	2.709	6.385
Campobasso (sez.)	1.113	27	30	21	41	33	1.265	1.258	318	17	1.593	2.858
Napoli	26.188	216	3.140	359	677	225	30.785	16.319	6.457	857	23.633	54.418
Salerno (sez.)	4.988	21	152	111	199	44	5.515	2.418	829	107	3.354	8.369
Bari	6.811	235	318	266	2.525	144	10.299	4.201	1.376	182	5.739	16.058
Lecce	5.110	170	90	557	2.023	62	8.012	3.757	1.695	138	5.590	13.602
Potenza	2.405	6	88	26	25	4	2.554	1.000	696	32	1.728	4.282
Catanzaro	2.643	37	63	434	330	34	3.561	1.710	391	73	2.174	5.735
Reggio di Cal. (sez.)	1.057	8	5	10	43	1	1.124	385	67	14	466	1.590
Palermo	4.135	79	117	149	237	68	4.785	3.769	1.556	169	5.494	10.279
Messina	2.092	17	32	28	51	28	2.248	1.725	564	80	2.369	4.617
Caltanissetta	547	5	26	37	16	15	646	983	351	28	1.362	2.008
Catania	5.462	205	232	201	448	82	6.630	2.888	1.241	173	4.302	10.932
Cagliari	4.195	28	480	40	86	114	4.943	5.262	2.377	63	7.702	12.645
ITALIA	217.156	2.483	11.329	7.524	12.567	2.985	254.044	134.416	39.035	4.679	178.130	432.174

Segue Tav. 33 — Procedimenti di cognizione esauriti, secondo i motivi di esaurimento

DISTRETTI DI CORTE DI APPELLO	GRADO DI APPELLO											TOTALE GENERALE	
	SENZA SENTENZA						CON SENTENZA DEFINITIVA				Totale		
	Inammissibilità o improcedibilità dell'appello	Cancellazione dal ruolo	Estinzione					Accoglimento	Rigetto				Totale
			manca- ta com- parizio- ne alla prima udienza	conci- liazione in udienza o dinanzi al con- sultente tecnico	rinun- cia agli atti del giudizio	inatti- vità delle parti	rimes- sione ad altra autorità		della do- manda attrice	per in- compe- tenza, impro- cedibili- tà, ecc.			
Torino	—	10	—	—	—	—	10	5	6	—	11	21	
Milano	2	21	—	—	—	—	23	11	9	—	20	44	
Brescia	1	2	—	—	—	—	3	3	1	—	4	8	
Trento	—	—	—	—	—	—	—	3	1	—	4	4	
Venezia	—	1	—	—	—	—	1	6	1	—	7	8	
Trieste	1	1	—	—	—	—	2	6	1	1	8	10	
Genova	—	2	—	—	—	—	2	5	1	—	6	8	
Bologna	—	—	—	—	—	—	—	9	8	—	17	17	
Firenze	—	2	—	—	—	—	—	8	6	—	14	17	
Perugia	—	—	—	—	—	—	—	—	—	—	—	—	
Ancona	—	—	—	—	—	—	—	1	1	—	2	2	
Roma	—	3	—	—	—	—	3	5	13	—	18	21	
L'Aquila	—	—	—	—	—	—	—	2	3	—	5	5	
Campobasso (sez.)	—	1	—	—	—	—	1	—	3	1	4	5	
Napoli	—	4	—	—	—	—	4	6	10	1	17	21	
Salerno (sez.)	—	1	—	—	—	—	1	1	4	2	7	8	
Bari	1	12	—	—	—	—	13	6	7	1	14	28	
Lecce	—	5	—	—	—	—	5	7	4	—	11	16	
Potenza	—	—	—	—	—	—	—	2	—	—	2	2	
Catanzaro	—	10	—	—	—	—	10	4	1	—	5	15	
Reggio di Cal. (sez.)	—	—	—	—	—	—	—	—	—	—	—	—	
Palermo	—	1	—	—	—	—	1	2	2	—	4	5	
Messina	—	1	—	—	—	—	1	1	—	—	1	2	
Caltanissetta	—	—	—	—	—	—	—	—	—	—	—	—	
Catania	—	16	—	—	—	—	16	7	3	—	10	26	
Cagliari	—	—	—	—	—	—	—	—	2	—	2	2	
ITALIA	5	93	—	—	—	—	102	100	87	6	193	295	
PRETURE													
Torino	—	10	—	—	—	—	10	5	6	—	11	21	
Milano	2	21	—	—	—	—	23	11	9	—	20	44	
Brescia	1	2	—	—	—	—	3	3	1	—	4	8	
Trento	—	—	—	—	—	—	—	3	1	—	4	4	
Venezia	—	1	—	—	—	—	1	6	1	—	7	8	
Trieste	1	1	—	—	—	—	2	6	1	1	8	10	
Genova	—	2	—	—	—	—	2	5	1	—	6	8	
Bologna	—	—	—	—	—	—	—	9	8	—	17	17	
Firenze	—	2	—	—	—	—	—	8	6	—	14	17	
Perugia	—	—	—	—	—	—	—	—	—	—	—	—	
Ancona	—	—	—	—	—	—	—	1	1	—	2	2	
Roma	—	3	—	—	—	—	3	5	13	—	18	21	
L'Aquila	—	—	—	—	—	—	—	2	3	—	5	5	
Campobasso (sez.)	—	1	—	—	—	—	1	—	3	1	4	5	
Napoli	—	4	—	—	—	—	4	6	10	1	17	21	
Salerno (sez.)	—	1	—	—	—	—	1	1	4	2	7	8	
Bari	1	12	—	—	—	—	13	6	7	1	14	28	
Lecce	—	5	—	—	—	—	5	7	4	—	11	16	
Potenza	—	—	—	—	—	—	—	2	—	—	2	2	
Catanzaro	—	10	—	—	—	—	10	4	1	—	5	15	
Reggio di Cal. (sez.)	—	—	—	—	—	—	—	—	—	—	—	—	
Palermo	—	1	—	—	—	—	1	2	2	—	4	5	
Messina	—	1	—	—	—	—	1	1	—	—	1	2	
Caltanissetta	—	—	—	—	—	—	—	—	—	—	—	—	
Catania	—	16	—	—	—	—	16	7	3	—	10	26	
Cagliari	—	—	—	—	—	—	—	—	2	—	2	2	
ITALIA	5	93	—	—	—	—	102	100	87	6	193	295	
TRIBUNALI													
Torino	3	95	—	1	—	3	102	206	223	10	409	541	
Milano	7	133	1	1	3	9	155	396	519	70	985	1.140	
Brescia	—	45	—	1	1	—	47	127	185	18	324	371	
Trento	1	15	—	1	3	9	29	63	86	5	154	183	
Venezia	7	81	—	1	4	4	97	216	258	20	494	591	
Trieste	1	9	—	—	1	—	11	41	65	3	109	120	
Genova	2	62	—	3	1	1	69	140	151	7	298	367	
Bologna	4	121	—	1	1	2	129	186	245	12	443	572	
Firenze													



Segue Tav. 33 — Procedimenti di cognizione esauriti, secondo i motivi di esaurimento

DISTRETTI DI CORTE DI APPELLO	SENZA SENTENZA							CON SENTENZA DEFINITIVA				TOTALE GENERALE	
	Inammissibilità o improcedibilità dell'appello	Cancellazione dal ruolo	Estinzione					Totale	Rigetto				Totale
			manca- ta com- parizio- ne alla prima udienza	conci- liazione in udienza o dinanzi al consulente tecnico	rinun- cia agli atti del giudizio	inatti- vità delle parti	rimes- sione ad altra autorità		Accogli- mento	della do- manda attrice	per in- compe- tenza, impro- cedibili- tà, ecc.		
<b>CORTI DI APPELLO</b>													
Torino	24	221	—	1	41	4	2	264	440	522	38	1.009	1.264
Milano	56	567	1	76	12	81	1	823	1.205	1.319	102	2.626	3.449
Brescia	11	91	—	5	2	1	—	110	321	338	12	671	781
Trento	4	131	1	1	16	—	—	153	106	150	9	265	418
Venezia	18	88	—	3	5	—	3	117	354	486	13	853	970
Trieste	9	58	—	2	15	1	—	85	173	213	3	389	474
Genova	4	132	—	9	9	1	—	155	366	436	23	825	980
Bologna	43	268	—	3	23	2	1	340	429	479	49	957	1.297
Firenze	44	270	1	4	15	3	1	338	513	543	50	1.106	1.444
Perugia	6	59	2	1	1	1	—	70	111	124	1	236	306
Ancona	16	75	—	—	3	5	—	99	61	66	6	135	234
Roma	96	573	1	28	17	26	1	742	1.600	1.590	205	3.395	4.137
L'Aquila	12	48	—	—	4	2	—	65	245	203	14	462	528
Campobasso (sez.)	—	17	—	—	—	—	—	17	78	101	—	179	196
Napoli	54	228	1	12	6	44	7	352	1.484	1.081	112	3.477	3.829
Salerno (sez.)	31	277	2	25	19	15	7	376	95	127	9	231	607
Bari	22	243	1	—	4	37	—	337	381	428	19	828	1.135
Lecce	6	207	—	2	2	7	—	224	265	331	16	712	936
Potenza	1	206	—	1	2	—	—	210	175	273	4	454	664
Catanzaro	1	39	—	—	—	7	—	47	71	86	10	167	214
Reggio di Cal. (sez.)	—	19	—	—	—	—	—	19	133	98	4	235	254
Palermo	14	84	—	7	12	23	1	141	479	530	51	1.080	1.221
Messina	2	58	1	1	2	—	—	64	326	203	13	542	606
Caltanissetta	2	20	1	—	3	—	—	26	164	244	10	418	444
Catania	17	113	—	17	7	8	—	162	415	285	35	745	907
Cagliari	5	86	—	13	1	1	—	106	881	275	6	1.162	1.268
<b>ITALIA</b>	<b>498</b>	<b>4.178</b>	<b>12</b>	<b>211</b>	<b>221</b>	<b>269</b>	<b>24</b>	<b>5.413</b>	<b>10.971</b>	<b>11.365</b>	<b>814</b>	<b>23.150</b>	<b>28.563</b>
<b>TOTALE</b>													
Torino	27	326	—	2	12	7	2	376	651	751	48	1.450	1.826
Milano	65	721	2	77	45	90	2	1.002	1.612	1.847	172	3.631	4.633
Brescia	12	138	—	6	4	1	—	161	451	524	24	999	1.160
Trento	5	146	1	2	19	9	—	182	172	237	14	423	605
Venezia	25	170	—	4	9	4	3	215	576	745	33	1.354	1.569
Trieste	11	68	—	2	16	1	—	98	220	279	7	506	604
Genova	6	196	—	12	10	2	—	226	511	588	30	1.129	1.356
Bologna	47	389	—	4	24	4	1	469	624	732	61	1.417	1.886
Firenze	46	330	1	5	16	3	2	403	679	737	59	1.475	1.878
Perugia	10	78	2	1	2	2	—	95	106	207	9	402	497
Ancona	16	97	—	4	5	1	—	123	95	115	11	221	344
Roma	114	671	2	32	18	30	1	865	1.873	1.975	254	4.102	4.970
L'Aquila	13	63	—	4	2	—	—	32	305	274	17	596	678
Campobasso (sez.)	—	26	—	—	—	—	—	26	88	136	1	227	253
Napoli	58	327	1	14	7	55	7	469	1.857	2.363	185	4.405	4.874
Salerno (sez.)	33	309	2	26	21	15	7	413	148	217	16	381	794
Bari	32	305	1	—	4	39	—	381	496	662	36	1.194	1.575
Lecce	9	232	2	3	3	16	—	265	444	505	29	978	1.243
Potenza	1	213	—	2	3	—	—	219	217	301	6	526	745
Catanzaro	4	68	—	1	—	10	—	85	141	160	20	321	404
Reggio di Cal. (sez.)	—	22	—	—	—	—	—	22	133	100	4	237	259
Palermo	15	115	—	7	13	33	1	184	555	666	63	1.284	1.468
Messina	2	73	1	1	2	—	—	79	360	244	15	619	698
Caltanissetta	2	23	1	—	3	—	—	29	183	271	12	466	495
Catania	24	176	—	17	8	10	—	235	526	468	54	1.048	1.283
Cagliari	5	105	—	13	1	1	—	125	953	351	13	1.317	1.442
<b>ITALIA</b>	<b>582</b>	<b>5.387</b>	<b>16</b>	<b>231</b>	<b>248</b>	<b>339</b>	<b>27</b>	<b>6.830</b>	<b>14.056</b>	<b>15.457</b>	<b>1.195</b>	<b>30.708</b>	<b>37.538</b>

Tav. 34 — Gratuito patrocinio - Lavoro delle commissioni  
A — PRESSO I TRIBUNALI (a)

DISTRETTI DI CORTE DI APPELLO	DOMANDE SOPRAVVENUTE		DOMANDE ESAURITE						Totale
	N	Per giudizi di competenza dei Tribunali	Accoglimento		Rigetto		Abbandono		
			N	Per giudizi di competenza dei Tribunali	N	Per giudizi di competenza dei Tribunali	N	Per giudizi di competenza dei Tribunali	
Torino	258	257	154	154	49	48	11	11	214
Milano	233	233	194	194	33	33	26	26	253
Brescia	84	84	72	72	14	14	4	4	90
Trento	81	81	79	79	9	9	4	4	92
Venezia	158	157	123	132	28	28	14	14	175
Trieste	196	187	160	153	20	19	8	7	188
Genova	243	243	218	218	42	42	9	9	267
Bologna	146	145	120	120	18	17	16	16	154
Firenze	99	99	82	82	8	8	5	5	95
Perugia	19	19	19	19	—	—	—	—	19
Ancona	21	20	17	16	2	2	1	1	20
Roma	156	148	124	119	28	25	6	6	158
L'Aquila	11	11	11	11	6	6	—	—	17
Campobasso (sez.)	—	—	1	1	—	—	—	—	1
Napoli	81	81	81	81	22	22	7	7	110
Salerno (sez.)	18	18	21	21	1	2	2	2	24
Bari	73	73	59	59	10	10	2	2	71
Lecce	33	33	25	25	6	6	2	2	33
Potenza	13	13	7	7	4	4	—	—	11
Catanzaro	21	21	11	11	4	4	—	—	15
Reggio di Cal. (sez.)	1	1	2	2	—	—	—	—	2
Palermo	67	66	57	55	6	6	8	8	71
Messina	17	17	13	13	9	9	1	1	23
Caltanissetta	5	5	—	—	—	—	—	—	5
Catania	42	43	31	31	5	5	1	1	37
Cagliari	82	79	42	40	5	4	1	1	48
<b>ITALIA</b>	<b>2.159</b>	<b>2.134</b>	<b>1.733</b>	<b>1.715</b>	<b>329</b>	<b>322</b>	<b>128</b>	<b>127</b>	<b>2.190</b>

B — PRESSO LE CORTI DI APPELLO

DISTRETTI DI CORTE DI APPELLO	RECLAMI CONTRO PROVVEDIMENTI DELLE COMMISSIONI PRESSO I TRIBUNALI					DOMANDE DI AMMISSIONI AL GRATUITO PATROCINIO (b)						
	So- prav- venute	Esauriti			Totale	So- prav- venute	Esaurite			Totale		
		accogli- mento	rigetto	abban- dono			accoglimento	rigetto	abbandono			
	N	per giudizi di competenza della Corte	N	per giudizi di competenza della Corte	N	per giudizi di competenza della Corte	N	per giudizi di competenza della Corte	N	per giudizi di competenza della Corte		
Torino	2	2	—	—	2	5	4	4	1	1	—	5
Milano	1	1	—	—	1	18	6	6	5	5	2	13
Brescia	—	—	—	—	—	2	3	3	—	—	—	2
Trento	1	—	—	—	—	3	1	1	—	—	1	3
Venezia	—	—	—	—	—	9	8	8	1	1	—	9
Trieste	13	6	3	1	12	5	4	4	1	1	—	5
Genova	4	1	3	—	4	—	—	—	—	—	—	4
Bologna	1	—	—	—	1	3	1	1	4	4	—	1
Firenze	—	—	—	—	—	—	—	—	—	—	—	—
Perugia	—	—	—	—	—	10	6	6	5	5	1	12
Ancona	—	—	—	—	—	1	1	1	1	1	—	2
Roma	3	1	1	—	2	13	10	10	—	—	3	13
L'Aquila	—	—	—	—	—	2	2	2	2	2	—	4
Campobasso (sez.)	—	—	—	—	—	—	—	—	—	—	—	—
Napoli	—	—	—	—	—	2	3	3	1	1	—	4
Salerno (sez.)	—	—	—	—	—	—	—	—	—	—	—	—
Bari	—	—	—	—	—	2	—	—	—	—	—	—
Lecce	—	—	—	—	—	1	—	—	—	—	—	—
Potenza	—	—	—	—	—	—	—	—	—	—	—	—
Catanzaro	—	—	—	—	—	—	—	—	—	—	—	—
Reggio di Cal. (sez.)	—	—	—	—	—	—	—	—	—	—	—	—
Palermo	—	—	—	—	—	4	2	2	—	—	—	—
Messina	—	2	—	—	2	3	2	2	—	—	—	2
Caltanissetta	—	—	—	—	—	1	1	1	1	1	—	2
Catania	—	—	—	—	—	4	4	3	3	1	1	4
Cagliari	1	—	—	—	1	3	2	2	—	—	—	2
<b>ITALIA</b>	<b>26</b>	<b>16</b>	<b>9</b>	<b>1</b>	<b>26</b>	<b>93</b>	<b>53</b>	<b>53</b>	<b>26</b>	<b>26</b>	<b>8</b>	<b>87</b>

(a) Per giudizi di competenza degli Uffici di conciliazione, Preture, Tribunali e altre autorità. — (b) Per giudizi di competenza delle Corti di appello e altre autorità.

Corte di Cassazione

Tav. 35 - Movimento e modalità di esaurimento dei procedimenti ordinari secondo i distretti di Corte di appello in cui furono emesse le sentenze impugnate con ricorso in Cassazione

DISTRETTI DI CORTE DI APPELLO	PROCED. A CARICO		PROCEDIMENTI ESAURITI								Senza sentenza	Totale
	Pendenti all'inizio dell'anno	Sopravvenuti	Con sentenza che pronunciò sul merito				Con sentenza che non pronunciò sul merito					
			Sezioni semplici		Sezioni unite		Sezioni semplici		Sezioni unite			
			Esito		Esito		per improcedibilità		per inammissibilità			
rigetto	cassazione	rigetto	cassazione	per improcedibilità	per inammissibilità	per improcedibilità	per inammissibilità					
Torino	922	261	147	61	3	3	1	10	---	1	22	248
Milano	1.963	685	254	118	7	5	2	18	---	---	45	449
Brescia	597	144	51	26	---	2	1	2	---	---	9	91
Trento	239	81	34	13	---	1	1	3	---	---	11	63
Venezia	707	297	116	39	4	2	---	23	---	1	27	212
Trieste	349	141	41	21	1	---	2	---	---	---	4	69
Genova	450	233	118	42	---	1	1	10	---	---	26	198
Bologna	459	227	90	50	---	2	2	7	---	---	13	164
Firenze	718	282	120	32	8	0	1	7	---	---	12	183
Perugia	180	67	27	14	2	1	2	1	---	---	5	52
Ancona	200	51	27	41	---	1	---	5	---	---	1	75
Roma	2.161	971	299	171	61	30	1	29	1	14	117	724
L'Aquila	283	67	32	21	---	2	4	7	---	---	4	13
Campobasso (sez.)	29	14	5	6	---	1	5	---	---	---	1	13
Napoli	1.341	483	222	114	14	6	1	16	---	---	42	419
Salerno (sez.)	96	63	7	4	1	1	---	---	---	---	1	12
Bari	509	173	73	28	25	1	2	5	---	---	9	143
Lecce	284	148	42	31	1	2	1	7	---	---	5	89
Potenza	234	115	13	40	---	---	---	---	---	---	5	58
Catanzaro	322	80	48	39	3	2	2	7	---	---	3	104
Reggio di Cal. (sez.)	63	31	16	9	1	1	---	---	---	---	1	27
Palermo	509	186	68	44	20	---	5	4	---	---	11	152
Messina	431	144	69	34	4	---	---	6	---	---	4	117
Caltanissetta	100	54	23	8	---	3	---	2	1	---	4	41
Catania	490	156	54	31	5	2	---	10	---	---	7	109
Cagliari	218	79	30	7	1	2	---	2	---	---	12	54
ITALIA	14.057	5.233	2.026	1.044	161	70	35	182	2	17	399	3.936

Tav. 36 - Procedimenti esauriti secondo le Autorità giudiziarie le cui sentenze furono impugnate con ricorso in Cassazione

AUTORITA' GIUDIZIARIE	Con sentenza che non pronunciò sul merito del ricorso			Con sentenza che pronunciò sul merito del ricorso			Senza sentenza	Totale	
	per inammissibilità	per improcedibilità	Totale	rigetto	cassazione				Totale
					con rinvio	senza rinvio			
INNANZI ALLE SEZIONI SEMPLICI	182	35	217	2.026	986	58	3.070	382	3.669
Corti di appello	124	25	149	1.669	778	49	2.496	233	2.878
Tribunali	43	9	52	302	144	7	453	138	643
Preture	11	1	12	22	19	1	41	7	60
Conciliazioni	---	---	2	---	1	---	3	---	6
Giurisdizioni speciali	4	---	4	31	44	2	77	4	85
Collegi arbitrali	---	---	---	---	---	---	---	---	---
INNANZI ALLE SEZIONI UNITE	17	2	19	161	51	19	231	17	267
Corti di appello	7	1	8	111	33	5	149	8	165
Tribunali	---	---	---	6	4	2	12	3	15
Preture	---	---	---	---	3	---	3	---	6
Conciliazioni	---	---	---	---	---	---	---	---	---
Giurisdizioni speciali	10	1	11	44	11	12	67	3	81
Collegi arbitrali	---	---	---	---	---	---	---	---	---
TOTALE GENERALE	199	37	236	2.187	1.037	77	3.301	399	3.936

Tav. 37 - Procedimenti esauriti con sentenza che pronunciò sul merito del ricorso, secondo i distretti di Corte di appello in cui furono emesse le sentenze impugnate e il motivo del ricorso in Cassazione

DISTRETTI DI CORTE DI APPELLO	MOTIVI ATTEGNI ALLA GIURISDIZIONE O PER LA VIOLAZIONE DELLE NORME SULLA COMPETENZA		VIOLAZIONE O FALSA APPLICAZIONE DI NORME DI DIRITTO		NULLITÀ DELLA SENTENZA O DEL PROCEDIMENTO		OMESSA INSUFFICIENTE O CONTRADDITTORIA MOTIVAZIONE CIRCA UN PUNTO DECISIVO DELLA CONTROVERSA		ALTRI MOTIVI		TOTALE (a)	
	N	con cassazione	N	con cassazione	N	con cassazione	N	con cassazione	N	con cassazione	N	con cassazione
Torino	2	1	196	58	---	---	16	5	---	---	214	64
Milano	4	1	357	116	---	---	21	5	2	1	384	123
Brescia	---	---	78	27	---	---	1	1	---	---	79	28
Trento	---	---	45	14	---	---	2	1	---	---	48	14
Venezia	3	---	149	38	---	---	8	2	1	1	161	41
Trieste	---	---	60	19	---	---	3	2	---	---	63	21
Genova	---	---	151	40	1	1	9	2	---	---	161	43
Bologna	---	---	131	47	---	---	10	4	1	1	142	52
Firenze	3	2	144	29	1	---	14	3	1	---	163	35
Perugia	3	1	38	11	---	---	3	4	---	---	44	15
Ancona	1	1	64	37	---	---	4	4	---	---	69	42
Roma	28	12	493	173	3	3	34	13	---	---	561	201
L'Aquila	---	---	50	20	---	---	4	2	---	---	54	22
Campobasso (sez.)	---	---	11	6	---	---	---	---	---	---	11	6
Napoli	5	1	328	111	2	1	21	7	---	---	356	120
Salerno (sez.)	11	---	11	4	---	---	---	---	---	---	12	4
Bari	23	---	102	29	---	---	2	---	---	---	127	29
Lecce	1	1	70	29	---	---	4	2	1	---	76	33
Potenza	---	---	48	36	---	---	5	4	---	---	53	40
Catanzaro	3	1	83	38	---	---	6	2	---	---	92	41
Reggio di Cal. (sez.)	---	---	25	9	---	---	1	---	---	---	26	9
Palermo	19	---	103	41	1	---	9	3	---	---	132	44
Messina	---	---	103	32	---	---	4	2	---	---	107	34
Caltanissetta	1	1	32	9	1	1	---	---	---	---	34	11
Catania	1	1	88	32	---	---	3	---	---	---	92	33
Cagliari	3	2	34	6	---	---	3	1	---	---	40	9
ITALIA	101	25	2.994	1.011	9	6	189	68	8	4	3.301	1.114

(a) I procedimenti esauriti dalle sezioni unite furono in totale n. 231 di cui 70 con cassazione.

Tav. 38 - Procedimenti presso la Corte di Cassazione per regolamento di competenza e per conflitti di giurisdizione, secondo i distretti di Corte di appello in cui sorse la questione di competenza o il conflitto

DISTRETTI DI CORTE DI APPELLO	PROCEDIMENTI PER REGOLAMENTO DI COMPETENZA				PROCEDIMENTI PER CONFLITTI DI GIURISDIZIONE						
	Pendenti all'inizio dell'anno	Sopravvenuti	Totale a carico	Esauriti	Pendenti all'inizio dell'anno	Sopravvenuti		Totale a carico	Esauriti		
						conflitti tra tribunali ordinari e giurisdizioni speciali	conflitti tra l'autorità giudiziaria e quella amministrativa		senza sentenza	con sentenza	
Torino	25	16	41	15	21	9	---	30	2	3	8
Milano	46	24	70	27	32	14	---	46	1	14	15
Brescia	6	13	19	5	3	5	---	8	---	1	1
Trento	10	3	13	5	2	---	---	2	---	---	---
Venezia	2	14	16	16	23	4	---	27	---	1	1
Trieste	15	4	19	1	3	---	---	4	---	---	---
Genova	13	8	21	14	19	6	---	25	1	6	7
Bologna	17	13	30	14	15	---	---	12	---	3	3
Firenze	25	12	37	19	10	8	---	18	---	4	4
Perugia	2	5	7	3	2	1	---	3	---	---	---
Ancona	9	6	15	8	3	---	---	3	---	---	---
Roma	71	43	114	55	194	94	1	289	---	65	65
L'Aquila	---	6	6	3	9	---	---	9	---	2	2
Campobasso (sez.)	2	1	3	2	2	---	---	2	---	---	---
Napoli	20	29	49	24	36	15	---	51	---	9	9
Salerno (sez.)	4	6	10	4	4	2	---	6	---	6	6
Bari	15	11	26	13	15	3	---	18	---	2	2
Lecce	16	6	22	11	11	4	---	15	---	3	3
Potenza	5	---	5	2	---	---	---	1	---	1	1
Catanzaro	12	12	24	9	8	---	---	9	---	4	4
Reggio di Cal. (sez.)	6	2	8	7	6	---	---	15	---	2	2
Palermo	10	10	20	14	11	5	---	16	---	2	2
Messina	4	3	7	1	1	---	---	1	---	1	1
Caltanissetta	2	---	2	2	2	---	---	2	---	---	---
Catania	16	8	24	12	8	12	---	20	---	3	3
Cagliari	2	10	12	4	4	---	---	5	---	1	1
ITALIA	355	265	620	290	437	198	1	636	4	138	142

CAP. 2 — PROCEDIMENTI ESECUTIVI E CAUTELARI

Tav. 39 — Decreti di ingiunzione - Convalide di sfratto - Sequestri

DISTRETTI DI CORTE DI APPELLO	DECRETI DI INGIUNZIONE				CONVALIDE DI SFRACTO			SEQUESTRI (a)				Totale
	Uffici di conciliazione	Preture	Tribunali	Totale	Uffici di conciliazione	Preture	Totale	GIUDIZIARI		CONSERVATIVI		
								Preture	Tribunali	Preture	Tribunali	
Torino	19.455	14.143	5.193	38.791	148	3.017	3.165	62	196	181	286	725
Milano	82.948	48.613	11.590	143.151	47	5.001	5.048	451	117	161	302	1.031
Brescia	2.871	4.090	3.408	10.369	5	861	866	6	61	63	213	343
Trento	1.599	1.318	1.274	4.191	1	337	338	6	8	49	83	146
Venezia	11.555	7.569	5.985	25.109	77	1.339	1.416	44	131	182	336	693
Trieste	9.387	4.349	1.297	15.033	40	557	597	17	27	71	154	269
Genova	12.608	7.412	3.178	23.198	24	2.030	2.054	37	101	142	278	558
Bologna	15.366	6.951	5.561	27.878	18	1.967	1.985	10	63	140	270	483
Firenze	11.819	7.154	6.600	25.573	32	2.721	2.753	22	105	120	337	584
Perugia	2.448	1.903	923	5.274	7	183	190	3	7	26	30	66
Ancona	1.828	2.397	1.956	6.181	3	334	337	17	18	72	102	209
Roma	63.377	18.287	13.174	94.838	55	7.508	7.563	122	59	152	198	531
L'Aquila	2.555	2.360	1.271	6.186	8	756	764	12	10	62	41	125
Campobasso (sez.)	585	275	543	1.403	4	136	140	2	4	6	7	19
Napoli	10.304	7.981	7.559	25.844	181	4.213	4.394	105	171	124	265	665
Salerno (sez.)	2.839	1.686	1.956	6.481	25	516	541	13	29	32	111	185
Bari	5.398	3.401	3.175	11.974	77	1.611	1.688	25	57	195	203	480
Lecce	4.547	2.246	2.672	9.465	46	1.593	1.639	44	40	165	126	373
Potenza	732	748	770	2.250	25	199	224	4	3	7	13	27
Catanzaro	2.839	2.298	1.999	7.136	23	418	441	40	20	43	39	142
Reggio di Cal. (sez.)	1.300	373	413	2.086	1	45	46	2	8	6	11	27
Palermo	1.240	3.725	3.382	8.347	63	1.669	1.732	485	31	327	111	954
Messina	1.345	878	864	3.087	10	206	216	3	39	27	70	139
Caltanissetta	802	506	964	2.272	5	62	70	89	4	87	58	238
Catania	2.057	4.346	3.106	9.509	48	1.215	1.263	55	69	318	184	626
Cagliari	4.650	2.937	2.792	10.379	11	804	815	20	75	106	107	308
ITALIA	276.454	157.946	91.605	526.005	987	39.298	40.285	1.696	1.433	2.864	3.935	9.948

(a) Art. 672 c.p.c.

Tav. 40 — Pignoramenti mobiliari, secondo il valore del debito (a)

DISTRETTI DI CORTE DI APPELLO	FINO A 50.000 LIRE		50.000-100.000		100.000-500.000		OLTRE 500.000 LIRE		TOTALE	
	N	Ammon-tare milioni di lire	N	Ammon-tare milioni di lire	N	Ammon-tare milioni di lire	N	Ammon-tare milioni di lire	N	Ammon-tare milioni di lire
Torino	2.312	80,6	4.216	312,5	8.887	2.116,4	3.582	8.333,2	18.997	10.842,7
Milano	3.679	132,1	6.560	500,7	13.721	3.848,0	6.614	21.268,9	30.574	25.749,7
Brescia	981	33,2	1.599	125,3	3.520	845,2	1.512	2.868,0	7.612	3.871,7
Trento	197	6,1	396	27,8	797	179,3	338	666,5	1.728	879,7
Venezia	1.326	44,2	2.587	190,9	5.972	1.453,7	3.091	16.163,6	12.976	17.852,4
Trieste	432	15,9	759	56,2	1.454	332,8	703	2.139,0	3.348	2.563,9
Genova	1.423	49,3	2.682	201,4	4.589	1.083,0	1.777	4.220,7	10.471	5.554,4
Bologna	1.639	56,1	2.741	210,4	5.576	1.327,0	2.750	6.923,7	12.706	8.517,2
Firenze	2.625	96,0	3.785	288,4	7.819	2.284,2	2.701	5.711,3	16.930	8.379,9
Perugia	353	12,9	924	80,7	1.669	378,0	505	898,2	3.451	1.369,8
Ancona	415	17,2	796	64,3	1.589	383,7	646	1.191,2	3.446	1.656,4
Roma	3.960	132,2	11.225	854,4	16.369	4.738,6	3.984	4.483,4	35.538	10.208,6
L'Aquila	708	25,9	1.367	93,0	2.259	574,5	641	1.476,8	4.975	2.172,2
Campobasso (sez.)	64	2,4	177	13,5	323	83,6	103	163,8	667	263,3
Napoli	5.493	186,4	5.998	405,5	5.143	1.120,7	1.918	3.504,9	18.352	5.217,5
Salerno (sez.)	574	22,4	814	64,0	1.318	397,7	461	827,8	3.167	1.311,9
Bari	1.891	66,9	2.456	190,1	3.600	935,3	1.454	1.769,8	9.401	2.962,1
Lecce	2.011	90,1	2.536	194,9	3.921	883,3	1.054	1.782,0	9.522	2.950,3
Potenza	113	4,2	237	18,0	489	114,8	208	1.036,0	1.047	1.173,0
Catanzaro	597	25,7	1.295	104,9	2.346	672,7	947	1.409,2	5.185	2.212,5
Reggio di Cal. (sez.)	143	4,7	267	19,7	473	148,7	209	493,1	1.092	666,2
Palermo	1.790	55,9	2.688	199,3	4.840	1.385,2	1.292	1.999,8	10.610	3.640,2
Messina	1.049	44,1	520	39,8	855	209,1	258	418,9	2.682	711,9
Caltanissetta	144	5,5	259	20,0	527	122,2	160	206,0	1.090	393,7
Catania	1.423	46,1	2.227	170,9	3.603	908,1	996	1.196,7	8.249	3.321,8
Cagliari	1.156	42,8	1.921	149,3	2.824	665,3	905	2.357,9	6.806	3.215,3
ITALIA	36.698	1.298,9	60.632	4.595,9	104.483	27.211,1	38.809	93.512,4	240.622	126.618,3

(a) Al netto dell'indennità di mora e delle spese.

Tav. 41 — Vendite giudiziarie, sfratti e altri provvedimenti secondo la qualità del creditore, del debitore ed il titolo esecutivo

CREDITORE PROCEDENTE TITOLO ESECUTIVO	DEBITORE PRINCIPALE					TOTALE
	Persona fisica	Persona giuridica	Impresa	Amministra-zione o ente pubblico	Combinazioni di casi precedenti	
<b>A — VENDITE GIUDIZIARIE</b>						
PERSONA FISICA	11.139	127	1.982	98	23	12.469
Sentenza	1.477	16	127	10	3	1.633
Decreto ingiuntivo	2.899	70	412	53	7	3.441
Ordinanza	233	1	20	7	2	263
Cambiale, tratta, assegno	6.431	35	473	19	11	6.969
Altri titoli	99	5	50	9	—	163
PERSONA GIURIDICA	261	11	12	—	—	284
Sentenza	27	—	1	—	—	28
Decreto ingiuntivo	131	6	5	—	—	142
Ordinanza	9	—	1	—	—	10
Cambiale, tratta, assegno	85	5	5	—	—	95
Altri titoli	9	—	—	—	—	9
IMPRESA	6.567	17	745	10	13	7.352
Sentenza	451	1	56	1	1	510
Decreto ingiuntivo	2.495	10	369	8	4	2.886
Ordinanza	143	—	7	—	—	150
Cambiale, tratta, assegno	3.066	5	283	1	5	3.360
Altri titoli	412	1	30	—	3	446
AMMINISTRAZIONE O ENTE PUBBLICO	989	2	84	4	1	1.080
Sentenza	241	—	3	1	—	245
Decreto ingiuntivo	435	—	67	2	1	505
Ordinanza	34	—	3	—	—	39
Cambiale, tratta, assegno	152	1	4	—	—	157
Altri titoli	127	—	7	—	—	134
COMBINAZIONI DI CASI PRECEDENTI	333	—	19	—	10	363
Sentenza	39	—	4	—	1	44
Decreto ingiuntivo	104	—	7	—	2	113
Ordinanza	2	—	2	—	—	4
Cambiale, tratta, assegno	180	—	5	—	7	193
Altri titoli	8	—	1	—	—	9
TOTALE	19.289	188	1.942	112	47	21.548
Sentenza	2.235	17	191	12	5	2.460
Decreto ingiuntivo	6.064	86	860	63	14	7.087
Ordinanza	421	2	33	8	2	466
Cambiale, tratta, assegno	9.914	47	770	20	23	10.774
Altri titoli	655	6	88	9	3	761
<b>B — SFRACTI (a)</b>						
PERSONA FISICA	5.771	36	118	15	17	5.957
Sentenza	175	2	5	1	—	183
Decreto ingiuntivo	40	—	—	—	—	41
Ordinanza	5.520	34	112	13	17	5.696
Cambiale, tratta, assegno	36	—	—	—	—	37
Altri titoli	—	—	—	—	—	—
PERSONA GIURIDICA	259	11	2	—	1	273
Sentenza	8	—	—	—	—	8
Decreto ingiuntivo	—	2	—	—	—	2
Ordinanza	229	9	1	—	1	240
Cambiale, tratta, assegno	—	—	—	—	—	—
Altri titoli	22	—	1	—	—	23
IMPRESA	436	—	42	—	—	478
Sentenza	8	—	—	—	—	8
Decreto ingiuntivo	3	—	1	—	—	4
Ordinanza	423	—	40	—	—	463
Cambiale, tratta, assegno	1	—	—	—	—	1
Altri titoli	1	—	1	—	—	2
AMMINISTRAZIONE O ENTE PUBBLICO	115	1	4	2	1	123
Sentenza	5	—	1	—	—	6
Decreto ingiuntivo	—	—	—	—	—	—
Ordinanza	108	—	2	—	1	111
Cambiale, tratta, assegno	—	—	—	—	—	—
Altri titoli	1	—	1	—	—	2
COMBINAZIONI DI CASI PRECEDENTI	90	—	—	—	5	96
Sentenza	1	—	—	—	—	1
Decreto ingiuntivo	—	—	—	—	—	—
Ordinanza	89	—	1	—	5	95
Cambiale, tratta, assegno	—	—	—	—	—	—
Altri titoli						

Segue Tav. 41 — Vendite giudiziarie, sfratti e altri provvedimenti secondo la qualità del creditore, del debitore ed il titolo esecutivo

CREDITORE PROCEDENTE TITOLO ESECUTIVO	DEBITORE PRINCIPALE					TOTALE
	Persona fisica	Persona giuridica	Impresa	Amministrazione o ente pubblico	Combinazioni di casi precedenti	
<b>C -- ALTRI PROVVEDIMENTI</b>						
PERSONA FISICA	647	7	38	1	6	699
Sentenza	109	1	11	—	2	123
Decreto ingiuntivo	105	1	11	—	2	119
Ordinanza	227	5	7	1	1	241
Cambiale, tratta, assegno	206	—	9	—	1	216
Altri titoli	—	—	—	—	—	—
PERSONA GIURIDICA	32	—	1	—	—	33
Sentenza	3	—	—	—	—	3
Decreto ingiuntivo	9	—	—	—	—	9
Ordinanza	9	—	1	—	—	10
Cambiale, tratta, assegno	1	—	—	—	—	1
Altri titoli	10	—	—	—	—	10
IMPRESA	258	—	32	—	4	294
Sentenza	3	—	4	—	1	13
Decreto ingiuntivo	98	—	29	—	—	118
Ordinanza	9	—	4	—	1	14
Cambiale, tratta, assegno	143	—	4	—	2	149
Altri titoli	—	—	—	—	—	—
AMMINISTRAZIONE O ENTE PUBBLICO	19	—	1	—	—	20
Sentenza	5	—	—	—	—	5
Decreto ingiuntivo	5	—	—	—	—	5
Ordinanza	4	—	1	—	—	5
Cambiale, tratta, assegno	3	—	—	—	—	3
Altri titoli	2	—	—	—	—	2
COMBINAZIONI DI CASI PRECEDENTI	13	—	1	—	5	19
Sentenza	—	—	—	—	—	—
Decreto ingiuntivo	11	—	1	—	5	17
Ordinanza	2	—	—	—	—	2
Cambiale, tratta, assegno	—	—	—	—	—	—
Altri titoli	—	—	—	—	—	—
<b>TOTALE</b>	<b>969</b>	<b>7</b>	<b>73</b>	<b>1</b>	<b>15</b>	<b>1.065</b>
Sentenza	125	1	15	—	3	144
Decreto ingiuntivo	223	1	32	—	7	263
Ordinanza	251	5	13	1	2	272
Cambiale, tratta, assegno	333	—	13	—	3	349
Altri titoli	12	—	—	—	—	12
<b>D -- TOTALE</b>						
PERSONA FISICA	17.557	170	1.238	114	46	19.125
Sentenza	1.761	19	143	11	5	1.939
Decreto ingiuntivo	3.044	71	424	53	9	3.601
Ordinanza	5.980	40	139	21	20	6.200
Cambiale, tratta, assegno	6.673	35	482	29	12	7.222
Altri titoli	99	5	50	9	—	163
PERSONA GIURIDICA	552	22	15	—	1	590
Sentenza	38	—	—	—	—	38
Decreto ingiuntivo	140	8	5	—	—	153
Ordinanza	247	9	3	—	1	260
Cambiale, tratta, assegno	86	5	5	—	—	96
Altri titoli	41	—	1	—	—	42
IMPRESA	7.261	17	819	10	17	8.124
Sentenza	467	1	60	1	2	531
Decreto ingiuntivo	2.596	10	390	8	4	3.008
Ordinanza	575	—	51	—	1	627
Cambiale, tratta, assegno	3.210	5	287	1	7	3.510
Altri titoli	413	1	31	—	3	448
AMMINISTRAZIONE O ENTE PUBBLICO	1.123	3	89	6	2	1.223
Sentenza	251	—	4	—	—	256
Decreto ingiuntivo	441	—	67	2	1	511
Ordinanza	146	2	6	—	3	158
Cambiale, tratta, assegno	155	1	4	—	—	160
Altri titoli	130	—	8	—	—	138
COMBINAZIONI DI CASI PRECEDENTI	436	2	20	—	20	478
Sentenza	40	—	4	—	—	44
Decreto ingiuntivo	115	—	8	—	7	130
Ordinanza	93	1	2	—	5	101
Cambiale, tratta, assegno	180	1	5	—	7	193
Altri titoli	8	—	1	—	—	9
<b>TOTALE</b>	<b>26.929</b>	<b>214</b>	<b>2.181</b>	<b>130</b>	<b>86</b>	<b>29.540</b>
Sentenza	2.557	20	212	13	8	2.810
Decreto ingiuntivo	6.336	89	894	63	21	7.403
Ordinanza	7.041	52	201	24	28	7.346
Cambiale, tratta, assegno	10.304	47	783	21	26	11.181
Altri titoli	691	6	91	9	3	800

Tav. 42 — Vendite giudiziarie e altri provvedimenti di esecuzione attuati in comuni capoluoghi e altri comuni, per regione

REGIONI	VENDITE GIUDIZIARIE						ASSE- GNAZIO- NI DI BENI	SFRATTI	OBLI- GAZIONI DI FARE O NON FARE	CON- SEGNE DI BENI	TOTALE GENE- RALE
	Di beni mobili	Di beni immobili			Totale						
		Urbani	Rustici	Misti	N	Ammontare (milioni di lire) del debito del ricavato					
<b>A -- COMUNI CAPOLUOGHI DI PROVINCIA</b>											
Piemonte	1.206	19	1	—	1.225	1.255,4	553,9	12	476	6	1.741
Valle d'Aosta	25	—	—	—	25	35,1	3,8	—	6	—	31
Lombardia	2.693	68	3	13	2.777	3.653,8	2.029,4	3	1.322	13	4.208
Trentino-Alto Adige	88	5	—	—	94	168,9	47,0	1	46	—	148
Bolzano-Bozen	50	3	—	1	54	80,8	27,0	1	29	—	89
Trento	38	2	—	—	40	88,1	20,0	—	17	—	59
Veneto	956	22	2	4	984	2.972,7	669,8	1	178	7	1.180
Friuli-Venezia Giulia	202	7	3	3	215	378,3	114,6	2	163	1	386
Liguria	525	30	—	2	557	1.710,1	544,3	2	380	1	946
Emilia-Romagna	874	30	12	9	925	3.126,2	2.301,9	1	219	2	1.160
Toscana	1.102	22	5	2	1.131	775,1	504,6	6	122	—	1.261
Umbria	195	1	1	1	198	197,2	39,5	—	30	—	230
Marche	147	1	1	—	155	158,6	53,2	—	34	—	192
Lazio	3.269	130	6	6	3.413	5.655,4	3.156,5	2	1.613	2	5.091
Abruzzi	207	1	1	—	209	199,5	82,3	1	17	—	228
Molise	5	—	—	—	5	7,8	4,6	—	1	—	7
Campania	561	156	11	3	731	4.921,6	2.983,3	330	410	6	1.481
Puglia	798	64	15	4	881	1.635,8	730,9	3	50	—	942
Basilicata	29	—	—	—	29	13,3	3,8	—	1	—	32
Calabria	186	—	1	—	187	132,4	60,0	—	4	—	191
Sicilia	741	35	10	4	790	2.274,9	1.126,4	6	552	6	1.386
Sardegna	488	7	2	—	497	280,8	85,8	—	56	1	556
<b>ITALIA</b>	<b>14.297</b>	<b>603</b>	<b>76</b>	<b>53</b>	<b>15.029</b>	<b>29.512,9</b>	<b>15.0905,6</b>	<b>378</b>	<b>5.685</b>	<b>46</b>	<b>21.397</b>
<b>B -- ALTRI COMUNI</b>											
Piemonte	485	26	13	13	537	1.202,2	708,4	7	225	6	783
Valle d'Aosta	12	—	—	—	12	4,9	1,7	—	7	—	20
Lombardia	1.274	87	48	31	1.440	5.449,7	3.054,5	9	185	6	1.650
Trentino-Alto Adige	80	24	19	23	146	1.655,6	772,4	4	30	2	191
Bolzano-Bozen	62	18	11	15	106	1.200,0	372,1	3	17	—	130
Trento	18	6	8	8	46	455,0	260,7	1	13	—	61
Veneto	481	25	14	17	537	2.380,6	753,3	33	71	9	658
Friuli-Venezia Giulia	39	5	18	6	68	438,4	215,0	12	21	—	166
Liguria	282	25	24	1	332	1.051,6	575,0	7	84	1	426
Emilia-Romagna	309	39	39	30	416	3.147,9	2.368,1	2	71	—	492
Toscana	669	20	10	5	704	767,2	406,6	24	108	2	848
Umbria	34	3	2	2	41	98,3	49,2	3	8	—	55
Marche	143	3	3	—	149	95,2	43,0	15	9	—	173
Lazio	580	111	58	7	756	3.862,3	1.530,7	7	65	6	940
Abruzzi	84	3	3	5	95	291,0	202,9	3	12	1	115
Molise	22	—	1	—	23	8,2	3,9	—	3	—	27
Campania	329	127	60	18	534	4.107,4	2.395,6	31	207	4	800
Puglia	311	57	40	9	416	1.362,2	653,7	14	84	5	531
Basilicata	6	5	2	—	13	77,0	48,8	—	4	—	24
Calabria	80	3	2	1	86	64,3	52,1	—	3	—	97
Sicilia	118	6	8	1	133	658,9	246,8	27	36	13	213
Sardegna	47	10	20	1	78	687,1	177,9	5	9	—	94
<b>ITALIA</b>	<b>5.385</b>	<b>578</b>	<b>384</b>	<b>172</b>	<b>6.519</b>	<b>27.350,0</b>	<b>14.462,5</b>	<b>203</b>	<b>1.242</b>	<b>67</b>	<b>8.143</b>
<b>C -- TOTALE</b>											
Piemonte	1.691	44	14	13	1.762	2.457,6	1.262,3	19	701	12	2.524
Valle d'Aosta	37	—	—	—	37	40,0	5,5	—	13	—	51
Lombardia	3.967	155	51	44	4.217	9.103,5	5.083,9	12	1.507	19	5.856
Trentino-Alto Adige	168	29	19	24	240	1.764,5	819,4	5	76	2	339
Bolzano-Bozen	112	21	11	16	160	1.281,1	599,1	4	46	2	219
Trento	56	8	8	8	80	482,1	220,3	1	30	—	130
Veneto	1.437	47	16	21	1.521	5.353,3	1.423,1	34	249	16	1.835
Friuli-Venezia Giulia	241	12	21	9	283	916,7	329,6	14	189	1	492
Liguria	807	55	24	3	889	2.761,7	1.119,3	9	464	2	1.372
Emilia-Romagna	1.183	68	51	39	1.341	6.274,1	4.670,0	3	290	2	1.652
Toscana	1.771	42	15	7	1.835	1.542,3	911,2	30	230	2	2.109
Umbria	229	4	3	3	239	285,5	88,7	3	38	2	285
Marche	290	10	4	—	304	253,8	96,2	17	43	—	365
Lazio	3.849	241	66	13	4.169	9.537,7	4.687,2	15	1.678	8	5.931



Tav. 43 - Vendite giudiziarie secondo la qualità del

creditore, del debitore ed il titolo esecutivo

CREDITORE PROCEDENTE TITOLO ESECUTIVO	DEBITORE					
	Persona fisica			Persona giuridica		
	N	Ammontare (milioni di lire)		N	Ammontare (milioni di lire)	
del debito		del ricavato	del debito		del ricavato	

PRINCIPALE									TOTALE		
Impresa			Amministr. o ente pubblico			Combinazioni di casi precedenti			N	Ammontare (milioni di lire)	
N	Ammontare (milioni di lire)		N	Ammontare (milioni di lire)		N	Ammontare (milioni di lire)			del debito	del ricavato
	del debito	del ricavato		del debito	del ricavato		del debito	del ricavato			

A -- SECONDO

IL CREDITORE

<b>A - BENI MOBILI</b>						
Persona fisica .....	10.423	4.813,9	1.201,2	112	69,9	18,5
Persona giuridica .....	215	130,3	28,3	8	2,6	0,7
Impresa .....	5.836	3.031,3	926,7	12	6,1	0,8
Amministr. o ente pubblico .....	923	774,2	107,6	1	2,3	1,6
Combinazioni di casi precedenti .....	305	280,8	49,9	1	0,4	..
<b>TOTALE .....</b>	<b>17.702</b>	<b>9.030,4</b>	<b>2.313,7</b>	<b>134</b>	<b>83,3</b>	<b>21,6</b>
<b>B - BENI IMMOBILI</b>						
Persona fisica .....	716	8.671,0	6.148,6	15	176,8	157,3
Persona giuridica .....	46	1.301,3	506,5	3	333,1	166,4
Impresa .....	731	22.846,7	12.693,0	5	342,5	256,2
Amministr. o ente pubblico .....	66	1.531,4	821,9	1	10,0	3,3
Combinazioni di casi precedenti .....	28	1.075,4	755,9	..	..	..
<b>TOTALE .....</b>	<b>1.587</b>	<b>35.425,8</b>	<b>20.925,9</b>	<b>24</b>	<b>862,4</b>	<b>563,2</b>
<b>C - BENI MOBILI ED IMMOBILI</b>						
Persona fisica .....	11.139	13.484,8	7.349,8	127	246,7	155,8
Persona giuridica .....	261	1.431,6	534,8	11	323,7	167,1
Impresa .....	6.567	25.878,0	13.619,7	17	350,6	257,0
Amministr. o ente pubblico .....	989	2.353,6	929,5	2	12,3	4,9
Combinazioni di casi precedenti .....	333	1.356,2	805,8	1	0,4	..
<b>TOTALE .....</b>	<b>19.289</b>	<b>44.456,2</b>	<b>23.239,6</b>	<b>158</b>	<b>945,7</b>	<b>584,8</b>

954	466,3	135,0	86	45,0	6,3	29	18,3	3,0	11.595	5.413,3	1.364,6
11	5,7	1,2	..	..	..	..	..	..	234	138,6	30,2
663	590,9	171,8	10	15,0	2,6	8	14,2	1,9	6.529	3.659,5	1.103,3
73	140,3	28,3	4	2,1	0,4	1	4,3	0,2	1.002	923,2	138,1
13	15,4	1,6	..	..	..	3	9,4	3,2	322	306,0	54,7
<b>1.714</b>	<b>1.218,6</b>	<b>337,9</b>	<b>100</b>	<b>62,1</b>	<b>9,3</b>	<b>32</b>	<b>46,2</b>	<b>8,3</b>	<b>19.682</b>	<b>10.440,6</b>	<b>2.690,8</b>
128	2.905,1	2.120,9	12	442,0	343,7	3	105,5	29,3	874	12.300,4	8.779,8
1	350,0	1,6	..	..	..	..	..	..	50	1.964,4	674,5
82	3.287,7	2.165,2	..	..	..	5	161,9	110,0	823	26.738,8	15.224,4
11	1.841,1	384,6	..	..	..	..	..	..	78	3.292,5	1.209,8
6	728,8	119,5	..	..	..	7	212,0	103,4	41	2.016,2	978,8
<b>228</b>	<b>9.212,7</b>	<b>4.791,8</b>	<b>12</b>	<b>442,0</b>	<b>343,7</b>	<b>15</b>	<b>479,4</b>	<b>242,7</b>	<b>1.866</b>	<b>46.422,3</b>	<b>26.867,3</b>
1.062	3.371,4	2.255,9	98	487,0	350,0	23	123,8	32,3	12.469	17.713,7	10.143,8
12	355,7	2,6	..	..	..	..	..	..	284	2.123,0	704,7
745	3.978,6	2.337,0	10	15,6	2,6	13	176,1	111,9	7.352	30.398,3	16.328,2
84	1.981,4	412,9	4	2,1	0,4	1	4,3	0,2	1.080	4.305,7	1.347,9
19	744,2	121,1	..	..	..	10	221,4	106,6	369	2.322,2	1.033,5
<b>1.942</b>	<b>10.431,3</b>	<b>5.129,7</b>	<b>112</b>	<b>504,1</b>	<b>353,0</b>	<b>47</b>	<b>525,6</b>	<b>251,0</b>	<b>21.548</b>	<b>56.862,9</b>	<b>29.558,1</b>

B -- SECONDO II.

TITOLO ESECUTIVO

<b>A - BENI MOBILI</b>						
Sentenza .....	2.031	1.176,1	242,6	15	14,8	1,9
Decreto ingiuntivo .....	5.461	2.834,3	551,3	79	45,4	5,8
Ordinanza .....	397	289,3	100,7	..	..	..
Cambiale, tratta, assegno .....	9.444	4.537,6	1.314,9	37	21,9	13,9
Altri titoli .....	369	193,1	104,2	1	1,2	..
<b>TOTALE .....</b>	<b>17.702</b>	<b>9.030,4</b>	<b>2.313,7</b>	<b>134</b>	<b>83,3</b>	<b>21,6</b>
<b>B - BENI IMMOBILI</b>						
Sentenza .....	204	3.251,6	1.591,5	2	2,5	2,1
Decreto ingiuntivo .....	603	9.846,6	6.766,2	7	688,9	393,0
Ordinanza .....	24	724,2	177,4	2	12,5	7,9
Cambiale, tratta, assegno .....	470	9.484,0	5.802,1	8	100,5	84,0
Altri titoli .....	286	12.119,4	6.486,7	5	78,0	76,2
<b>TOTALE .....</b>	<b>1.587</b>	<b>35.425,8</b>	<b>20.925,9</b>	<b>24</b>	<b>862,4</b>	<b>563,2</b>
<b>C - BENI MOBILI ED IMMOBILI</b>						
Sentenza .....	2.235	4.427,7	1.934,1	17	17,3	4,0
Decreto ingiuntivo .....	6.064	12.680,9	7.317,5	86	714,3	398,8
Ordinanza .....	421	1.013,5	278,1	2	12,5	7,9
Cambiale, tratta, assegno .....	9.914	14.021,6	7.117,0	47	122,4	97,9
Altri titoli .....	655	12.312,5	6.592,9	6	79,2	76,2
<b>TOTALE .....</b>	<b>19.289</b>	<b>44.456,2</b>	<b>23.239,6</b>	<b>158</b>	<b>945,7</b>	<b>584,8</b>

180	122,2	27,5	12	3,4	0,7	4	1,2	0,5	2.242	1.317,7	273,2
771	544,0	116,3	55	49,7	6,2	11	11,9	0,9	6.377	3.485,3	680,5
26	29,0	19,9	8	0,9	0,3	1	2,2	0,4	432	321,4	121,3
721	492,8	148,4	18	7,6	1,9	16	30,9	6,5	10.238	5.090,6	1.485,6
16	30,6	25,8	7	0,5	0,2	..	..	..	393	225,4	130,2
<b>1.714</b>	<b>1.218,6</b>	<b>337,9</b>	<b>100</b>	<b>62,1</b>	<b>9,3</b>	<b>32</b>	<b>46,2</b>	<b>8,3</b>	<b>19.682</b>	<b>10.440,6</b>	<b>2.690,8</b>
11	310,2	151,9	..	..	..	1	9,5	7,8	218	5.573,8	1.853,3
69	3.508,9	1.898,1	8	124,0	52,0	3	52,2	7,9	710	14.200,6	9.117,2
7	2.202,2	91,6	..	..	..	1	73,0	23,2	54	3.011,9	300,1
49	836,1	660,1	2	253,7	234,1	7	201,7	101,2	536	10.876,0	4.881,5
72	2.555,3	1.990,1	2	64,3	57,6	3	143,0	102,6	368	14.760,0	8.715,2
<b>228</b>	<b>9.212,7</b>	<b>4.791,8</b>	<b>12</b>	<b>442,0</b>	<b>343,7</b>	<b>15</b>	<b>479,4</b>	<b>242,7</b>	<b>1.866</b>	<b>46.422,3</b>	<b>26.867,3</b>
191	482,4	179,4	12	3,4	0,7	5	10,7	8,3	2.460	4.891,5	2.126,5
860	4.052,9	2.014,4	63	173,7	58,2	14	64,1	8,8	7.087	17.685,9	9.797,7
33	2.231,2	111,5	8	0,9	0,3	2	75,2	23,6	466	3.333,3	421,4
770	1.328,9	808,5	20	261,3	236,0	23	232,6	107,7	10.774	15.966,8	8.367,1
88	2.385,9	2.015,9	9	64,8	57,8	3	143,0	102,6	761	14.985,4	8.845,4
<b>1.942</b>	<b>10.431,3</b>	<b>5.129,7</b>	<b>112</b>	<b>504,1</b>	<b>353,0</b>	<b>47</b>	<b>525,6</b>	<b>251,0</b>	<b>21.548</b>	<b>56.862,9</b>	<b>29.558,1</b>

Tav. 44 - Vendite giudiziarie secondo il valore del debito, la durata del procedimento di esecuzione ed il titolo esecutivo (a)

A - BENI MOBILI

CLASSI DI VALORE DEL DEBITO	DURATA DEL PROCEDIMENTO DI ESECUZIONE							TOTALE VENDITE	DURATA MEDIA IN GIORNI	AMMONTARE DEL DEBITO (milioni di lire)
	Mesi				Anni					
	Fino a 1	1-3	3-6	6-12	1-2	2-3	oltre 3			
<b>SENTENZA</b>										
Fino a 10.000 lire.....	—	8	8	14	3	—	1	34	239	0,2
10.000 - 25.000 ».....	—	19	20	14	7	—	—	61	287	1,0
25.000 - 50.000 ».....	4	17	41	46	17	3	3	131	258	5,1
50.000 - 100.000 ».....	2	30	106	138	47	8	6	337	286	25,9
100.000 - 500.000 ».....	20	95	349	386	164	36	11	1.051	268	272,1
500.000 - 1.000.000 ».....	11	25	121	126	53	9	5	350	266	245,3
1.000.000 - 5.000.000 ».....	5	22	60	72	36	14	3	232	293	494,2
Oltre 5.000.000 ».....	2	3	9	19	2	—	—	36	218	273,9
<b>TOTALE.....</b>	<b>44</b>	<b>219</b>	<b>714</b>	<b>835</b>	<b>329</b>	<b>71</b>	<b>30</b>	<b>2.242</b>	<b>264</b>	<b>1.317,7</b>
<b>DECRETO INGIUNTIVO</b>										
Fino a 10.000 lire.....	7	2	6	18	13	1	2	49	313	0,2
10.000 - 25.000 ».....	3	9	25	26	11	2	1	78	265	1,5
25.000 - 50.000 ».....	13	35	132	199	98	18	12	497	320	19,9
50.000 - 100.000 ».....	27	62	385	567	212	63	16	1.474	314	109,5
100.000 - 500.000 ».....	23	165	695	1.052	698	143	52	2.794	325	664,2
500.000 - 1.000.000 ».....	13	33	172	274	173	29	21	714	339	505,1
1.000.000 - 5.000.000 ».....	13	43	153	271	138	38	15	671	339	1.379,4
Oltre 5.000.000 ».....	3	8	23	29	26	4	7	100	394	605,4
<b>TOTALE.....</b>	<b>107</b>	<b>378</b>	<b>1.593</b>	<b>2.436</b>	<b>1.419</b>	<b>318</b>	<b>126</b>	<b>6.377</b>	<b>323</b>	<b>3.485,3</b>
<b>ORDINANZA</b>										
Fino a 10.000 lire.....	—	5	5	4	—	—	—	14	170	—
10.000 - 25.000 ».....	—	—	3	12	1	—	—	16	275	0,5
25.000 - 50.000 ».....	1	2	11	15	5	1	—	33	245	1,3
50.000 - 100.000 ».....	1	7	10	17	12	—	1	48	339	3,6
100.000 - 500.000 ».....	8	30	45	72	28	—	1	184	233	47,4
500.000 - 1.000.000 ».....	7	17	19	25	8	—	1	78	213	57,2
1.000.000 - 5.000.000 ».....	2	9	17	21	3	—	2	54	204	95,4
Oltre 5.000.000 ».....	—	1	3	1	—	—	—	5	147	115,2
<b>TOTALE.....</b>	<b>19</b>	<b>71</b>	<b>113</b>	<b>165</b>	<b>57</b>	<b>4</b>	<b>3</b>	<b>432</b>	<b>232</b>	<b>321,4</b>
<b>CAMBIALE, TRATTA, ASSEGNO</b>										
Fino a 10.000 lire.....	—	11	30	35	26	2	—	104	293	0,3
10.000 - 25.000 ».....	2	29	76	74	52	8	6	249	299	4,2
25.000 - 50.000 ».....	11	70	297	372	219	42	22	1.033	314	40,1
50.000 - 100.000 ».....	26	120	458	719	391	95	38	1.846	322	136,4
100.000 - 500.000 ».....	72	329	1.189	1.727	924	192	74	4.507	308	1.086,0
500.000 - 1.000.000 ».....	31	164	361	453	241	49	14	1.323	284	946,9
1.000.000 - 5.000.000 ».....	46	159	237	365	163	56	19	1.065	293	1.962,1
Oltre 5.000.000 ».....	3	17	32	26	21	6	4	109	315	913,3
<b>TOTALE.....</b>	<b>191</b>	<b>899</b>	<b>2.704</b>	<b>3.730</b>	<b>2.037</b>	<b>450</b>	<b>177</b>	<b>10.238</b>	<b>305</b>	<b>5.020,8</b>
<b>ALTRI TITOLI</b>										
Fino a 10.000 lire.....	2	—	2	2	—	—	1	7	310	—
10.000 - 25.000 ».....	—	6	10	11	1	—	—	29	211	0,6
25.000 - 50.000 ».....	2	12	10	8	2	—	—	34	146	1,3
50.000 - 100.000 ».....	1	7	14	8	7	—	—	38	236	2,9
100.000 - 500.000 ».....	2	27	93	29	11	—	1	103	192	27,0
500.000 - 1.000.000 ».....	5	23	23	79	3	—	1	134	180	91,3
1.000.000 - 5.000.000 ».....	6	21	9	6	2	—	1	46	167	69,0
Oltre 5.000.000 ».....	—	—	—	2	—	—	—	2	343	32,8
<b>TOTALE.....</b>	<b>18</b>	<b>96</b>	<b>101</b>	<b>145</b>	<b>26</b>	<b>3</b>	<b>4</b>	<b>393</b>	<b>190</b>	<b>225,4</b>
<b>TOTALE</b>										
Fino a 10.000 lire.....	9	26	51	73	42	3	4	208	281	0,7
10.000 - 25.000 ».....	5	63	136	137	72	12	8	493	273	8,6
25.000 - 50.000 ».....	31	136	493	638	331	64	37	1.730	306	67,7
50.000 - 100.000 ».....	57	247	974	1.448	769	186	62	3.743	313	278,4
100.000 - 500.000 ».....	130	646	2.312	3.266	1.785	372	138	8.649	305	2.096,7
500.000 - 1.000.000 ».....	67	262	696	967	478	87	42	2.599	289	1.846,3
1.000.000 - 5.000.000 ».....	72	254	496	735	342	111	39	2.068	297	4.001,1
Oltre 5.000.000 ».....	8	29	67	77	49	11	11	252	330	2.141,1
<b>TOTALE.....</b>	<b>379</b>	<b>1.663</b>	<b>5.225</b>	<b>7.361</b>	<b>3.868</b>	<b>846</b>	<b>340</b>	<b>19.682</b>	<b>303</b>	<b>10.440,6</b>

(a) La durata media è data dalla media aritmetica semplice dei valori esprimenti la durata di ciascun procedimento.

Segue Tav. 44 - Vendite giudiziarie secondo il valore del debito, la durata del procedimento di esecuzione ed il titolo esecutivo

B - BENI IMMOBILI

CLASSI DI VALORE DEL DEBITO	DURATA DEL PROCEDIMENTO DI ESECUZIONE							TOTALE VENDITE	DURATA MEDIA IN GIORNI	AMMONTARE DEL DEBITO (milioni di lire)
	Mesi				Anni					
	Fino a 1	1-3	3-6	6-12	1-2	2-3	oltre 3			
<b>SENTENZA</b>										
Fino a 10.000 lire.....	—	3	4	5	7	5	11	35	1.153	—
10.000 - 25.000 ».....	—	—	2	1	—	—	—	3	194	0,1
25.000 - 50.000 ».....	—	—	1	—	1	—	—	3	430	0,1
50.000 - 100.000 ».....	—	—	1	2	1	—	—	4	260	0,3
100.000 - 500.000 ».....	1	—	—	4	4	1	—	10	439	2,9
500.000 - 1.000.000 ».....	1	—	—	3	6	5	9	24	1.151	18,6
1.000.000 - 5.000.000 ».....	—	1	2	3	9	9	23	47	1.169	119,4
Oltre 5.000.000 ».....	—	1	8	12	12	21	38	92	1.118	3.432,4
<b>TOTALE.....</b>	<b>2</b>	<b>5</b>	<b>10</b>	<b>30</b>	<b>40</b>	<b>42</b>	<b>81</b>	<b>218</b>	<b>1.069</b>	<b>3.573,3</b>
<b>DECRETO INGIUNTIVO</b>										
Fino a 10.000 lire.....	—	—	—	1	6	—	24	50	81	1.404
10.000 - 25.000 ».....	—	—	—	—	1	—	—	1	2	920
25.000 - 50.000 ».....	—	—	—	2	—	—	—	—	2	353
50.000 - 100.000 ».....	—	—	1	5	1	—	2	11	561	0,7
100.000 - 500.000 ».....	—	—	—	8	9	—	10	11	38	985
500.000 - 1.000.000 ».....	1	—	—	2	13	—	12	18	47	1.103
1.000.000 - 5.000.000 ».....	1	—	1	9	32	—	50	76	169	1.290
Oltre 5.000.000 ».....	3	5	3	10	68	—	92	139	260	1.241
<b>TOTALE.....</b>	<b>5</b>	<b>6</b>	<b>5</b>	<b>37</b>	<b>150</b>	<b>190</b>	<b>317</b>	<b>710</b>	<b>1.234</b>	<b>14.200,6</b>
<b>ORDINANZA</b>										
Fino a 10.000 lire.....	—	—	—	1	2	—	1	4	819	—
10.000 - 25.000 ».....	—	—	—	—	—	—	—	—	—	—
25.000 - 50.000 ».....	—	—	—	—	—	—	—	—	—	—
50.000 - 100.000 ».....	—	—	—	—	—	—	—	—	—	—
100.000 - 500.000 ».....	—	—	—	—	—	—	—	—	—	—
500.000 - 1.000.000 ».....	—	—	—	—	—	—	—	—	—	—
1.000.000 - 5.000.000 ».....	—	—	—	—	—	—	—	—	—	—
Oltre 5.000.000 ».....	—	—	—	3	4	—	6	20	881	2.999,1
<b>TOTALE.....</b>	<b>1</b>	<b>2</b>	<b>4</b>	<b>4</b>	<b>10</b>	<b>5</b>	<b>8</b>	<b>34</b>	<b>798</b>	<b>3.011,9</b>
<b>CAMBIALE, TRATTA, ASSEGNO</b>										
Fino a 10.000 lire.....	—	—	—	2	4	—	13	41	60	2.073
10.000 - 25.000 ».....	—	—	—	1	1	—	—	2	2	353
25.000 - 50.000 ».....	—	—	—	1	3	—	—	2	6	880
50.000 - 100.000 ».....	—	—	—	—	1	—	—	—	5	576
100.000 - 500.000 ».....	—	—	—	—	—	—	—	—	—	—
500.000 - 1.000.000 ».....	—	—	—	—	—	—	—	—	—	—
1.000.000 - 5.000.000 ».....	—	—	—	—	—	—	—	—	—	—
Oltre 5.000.000 ».....	—	—	—	—	—	—	—	—	—	—
<b>TOTALE.....</b>	<b>2</b>	<b>10</b>	<b>5</b>	<b>29</b>	<b>94</b>	<b>125</b>	<b>271</b>	<b>536</b>	<b>1.403</b>	<b>10.876,0</b>
<b>ALTRI TITOLI</b>										
Fino a 10.000 lire.....	—	—	—	—	4	—	10	32	46	1.831
10.000 - 25.000 ».....	—	—	—	—	—	—	—	—	—	—
25.000 - 50.000 ».....	—	—	—	—	—	—	—	—	—	—
50.000 - 100.000 ».....	—	—	—	—	—	—	—	—	—	—
100.000 - 500.000 ».....	—	—	—	—	—	—	—	—	—	—
500.000 - 1.000.000 ».....	—	—	—	—	—	—	—	—	—	—
1.000.000 - 5.000.000 ».....	—	—	—	—	—	—	—	—	—	—
Oltre 5.000.000 ».....	—	—	—	—	—	—	—	—	—	—
<b>TOTALE.....</b>	<b>3</b>									

Segue Tav. 44 — Vendite giudiziarie secondo il valore del debito, la durata del procedimento di esecuzione ed il titolo esecutivo

**C — TOTALE**

CLASSI DI VALORE DEL DEBITO	DURATA DEL PROCEDIMENTO DI ESECUZIONE							DURATA MEDIA IN GIORNI	AMMONTARE DEL DEBITO (milioni di lire)	
	Mesi				Anni					
	Fino a 1	1-3	3-6	6-12	1-2	2-3	oltre 3			TOTALE VENDITE
<b>SENTENZA</b>										
Fino a 10.000 lire.....	—	11	12	19	10	5	12	69	703	0,2
10.000 - 25.000 ».....	—	19	22	15	7	—	1	64	206	1,1
25.000 - 50.000 ».....	4	17	42	46	18	4	3	134	259	5,2
50.000 - 100.000 ».....	2	30	107	140	48	8	6	241	266	28,2
100.000 - 500.000 ».....	21	95	349	390	168	37	11	1.071	269	279,0
500.000 - 1.000.000 ».....	12	25	121	129	59	14	14	374	323	265,9
1.000.000 - 5.000.000 ».....	5	23	62	95	45	23	25	279	441	613,6
Oltre 5.000.000 ».....	2	4	17	31	14	—	22	128	265	3.706,3
<b>TOTALE.....</b>	<b>46</b>	<b>224</b>	<b>732</b>	<b>865</b>	<b>369</b>	<b>113</b>	<b>111</b>	<b>2.460</b>	<b>327</b>	<b>4.891,5</b>
<b>DECRETO INGIUNTIVO</b>										
Fino a 10.000 lire.....	7	2	6	19	19	25	52	130	593	0,2
10.000 - 25.000 ».....	3	9	25	24	12	3	2	80	281	1,5
25.000 - 50.000 ».....	13	35	132	201	88	18	12	499	320	20,0
50.000 - 100.000 ».....	27	83	387	572	313	85	18	1.485	315	110,8
100.000 - 500.000 ».....	28	165	695	1.060	667	183	63	2.832	334	676,2
500.000 - 1.000.000 ».....	14	34	172	276	186	49	32	761	388	542,2
1.000.000 - 5.000.000 ».....	14	43	154	280	170	88	91	840	530	1.847,4
Oltre 5.000.000 ».....	6	13	26	39	114	—	156	450	1.057	14.408,1
<b>TOTALE.....</b>	<b>112</b>	<b>384</b>	<b>1.598</b>	<b>2.473</b>	<b>1.569</b>	<b>508</b>	<b>443</b>	<b>7.087</b>	<b>416</b>	<b>17.685,9</b>
<b>ORDINANZA</b>										
Fino a 10.000 lire.....	—	5	5	5	2	—	1	18	315	0,3
10.000 - 25.000 ».....	—	—	—	12	1	—	—	15	270	0,3
25.000 - 50.000 ».....	1	2	11	13	5	—	—	33	245	1,3
50.000 - 100.000 ».....	1	7	10	17	13	—	1	49	304	3,7
100.000 - 500.000 ».....	8	30	45	72	29	—	2	166	243	48,3
500.000 - 1.000.000 ».....	2	17	20	25	8	—	1	80	209	59,0
1.000.000 - 5.000.000 ».....	8	10	17	21	5	—	4	59	239	108,4
Oltre 5.000.000 ».....	—	2	6	4	4	—	6	25	754	3.114,3
<b>TOTALE.....</b>	<b>20</b>	<b>73</b>	<b>117</b>	<b>169</b>	<b>67</b>	<b>9</b>	<b>11</b>	<b>466</b>	<b>272</b>	<b>3.333,3</b>
<b>CAMBIALE, TRATTA, ASSEGNO</b>										
Fino a 10.000 lire.....	—	11	30	37	30	15	41	164	944	0,3
10.000 - 25.000 ».....	2	29	78	75	53	8	6	251	299	5,2
25.000 - 50.000 ».....	11	70	299	373	222	42	24	1.041	317	40,4
50.000 - 100.000 ».....	26	120	458	719	394	96	38	1.831	323	136,7
100.000 - 500.000 ».....	72	332	1.191	1.739	930	197	84	4.545	313	1.096,3
500.000 - 1.000.000 ».....	32	167	352	465	246	58	29	1.358	308	974,2
1.000.000 - 5.000.000 ».....	47	160	259	349	182	79	81	1.177	386	2.272,7
Oltre 5.000.000 ».....	3	20	32	32	74	80	145	386	1.098	11.441,0
<b>TOTALE.....</b>	<b>193</b>	<b>909</b>	<b>2.709</b>	<b>3.809</b>	<b>2.131</b>	<b>575</b>	<b>448</b>	<b>10.774</b>	<b>360</b>	<b>15.966,8</b>
<b>ALTRI TITOLI</b>										
Fino a 10.000 lire.....	2	—	2	2	4	10	33	33	1.430	—
10.000 - 25.000 ».....	—	6	10	11	1	1	—	29	211	0,6
25.000 - 50.000 ».....	2	12	10	8	2	—	—	34	146	1,3
50.000 - 100.000 ».....	1	7	14	3	7	—	2	40	279	3,0
100.000 - 500.000 ».....	3	27	33	30	14	3	1	111	222	29,9
500.000 - 1.000.000 ».....	6	24	23	79	4	3	3	142	226	97,9
1.000.000 - 5.000.000 ».....	7	22	9	8	10	20	27	103	794	245,9
Oltre 5.000.000 ».....	—	—	1	4	44	59	141	249	1.351	14.606,8
<b>TOTALE.....</b>	<b>21</b>	<b>98</b>	<b>102</b>	<b>159</b>	<b>86</b>	<b>97</b>	<b>207</b>	<b>761</b>	<b>767</b>	<b>14.985,4</b>
<b>TOTALE</b>										
Fino a 10.000 lire.....	9	29	55	82	65	55	139	434	978	0,7
10.000 - 25.000 ».....	5	63	138	139	74	12	9	440	276	8,7
25.000 - 50.000 ».....	31	136	494	641	335	65	39	1.741	309	68,2
50.000 - 100.000 ».....	57	247	976	1.456	773	190	65	3.766	314	279,9
100.000 - 500.000 ».....	132	649	2.314	3.291	1.808	390	161	8.745	312	2.125,7
500.000 - 1.000.000 ».....	72	267	698	974	503	116	86	2.716	325	1.937,2
1.000.000 - 5.000.000 ».....	75	258	501	773	412	214	225	2.458	455	5.086,0
Oltre 5.000.000 ».....	11	39	82	110	250	260	496	1.248	1.102	47.356,5
<b>TOTALE.....</b>	<b>392</b>	<b>1.688</b>	<b>5.258</b>	<b>7.466</b>	<b>4.222</b>	<b>1.302</b>	<b>1.220</b>	<b>21.548</b>	<b>388</b>	<b>56.862,9</b>

Tav. 45 — Vendite giudiziarie per regione, secondo la qualità del debitore e del creditore

*Ammontare del debito in milioni di lire*

REGIONI	CONTRO PERSONE FISICHE O GIURIDICHE E A BENEFICIO DI				CONTRO IMPRESE, AMMINISTRAZIONI O ENTI PUBBLICI E A BENEFICIO DI				TOTALE	
	Persone fisiche o giuridiche		Imprese, amministrazioni o enti pubblici		Persone fisiche o giuridiche		Imprese, amministrazioni o enti pubblici		N	Ammontare del debito
	N	Ammontare del debito	N	Ammontare del debito	N	Ammontare del debito	N	Ammontare del debito		
Piemonte.....	755	1.201,9	609	951,9	109	138,2	88	165,6	1.783	2.457,6
Valle d'Aosta.....	23	33,2	14	6,2	—	—	—	—	37	40,0
Lombardia.....	2.324	3.254,1	1.406	2.338,9	236	908,0	251	2.052,5	4.217	9.193,5
Trentino-Alto Adige.....	121	596,4	92	1.126,9	23	23,6	7	17,6	246	1.764,5
Bolzano-Bozen.....	35	492,3	30	726,9	13	20,6	4	10,6	134	1.248,7
Trento.....	36	106,1	42	400,0	3	3,0	3	7,0	86	516,1
Veneto.....	304	739,1	544	2.134,1	106	457,2	67	2.022,9	1.521	5.353,3
Friuli-Venezia Giulia.....	120	306,6	121	427,0	27	58,9	15	53,9	283	816,7
Liguria.....	440	527,6	390	1.938,3	42	242,0	17	53,8	889	2.761,7
Emilia-Romagna.....	652	1.802,7	541	3.543,3	97	376,4	51	551,7	1.341	6.274,1
Toscana.....	1.044	512,9	674	859,2	62	88,0	55	82,1	1.835	1.542,3
Umbria.....	159	281	54	178,8	21	14,0	5	5,7	239	285,5
Marche.....	139	89,5	83	124,2	60	19,6	22	20,5	304	253,8
Lazio.....	2.042	2.064,2	1.816	5.527,0	108	1.207,2	204	719,3	4.169	9.537,7
Abruzzi.....	187	227,5	95	165,1	9	4,4	13	—	304	420,5
Molise.....	20	5,4	8	10,6	—	—	—	—	29	16,0
Campania.....	667	1.530,5	533	6.392,1	44	63,8	26	1.043,3	1.265	9.029,0
Puglia.....	934	1.233,5	267	1.276,7	59	420,5	27	85,0	1.257	3.015,0
Basilicata.....	44	90,3	—	—	—	—	—	—	45	90,3
Calabria.....	125	48,4	118	63,4	8	57,4	12	27,5	273	166,7
Sicilia.....	527	568,0	243	2.123,0	133	111,3	20	92,3	923	2.933,8
Sardegna.....	435	560,2	101	163,7	33	182,1	6	61,9	575	967,9
<b>ITALIA.....</b>	<b>11.538</b>	<b>15.498,8</b>	<b>7.909</b>	<b>29.903,1</b>	<b>1.215</b>	<b>4.337,9</b>	<b>836</b>	<b>7.123,1</b>	<b>21.548</b>	<b>56.862,9</b>

Tav. 46 — Vendite giudiziarie di beni mobili, per distretto di Corte di appello, secondo il valore del debito (Preture)

*Ammontare in milioni di lire*

DISTRETTI DI CORTE DI APPELLO	Fino a 50.000 lire		50.000 - 100.000 lire		Oltre 100.000 lire		TOTALE					
	N	Ammontare	N	Ammontare	N	Ammontare	N	Ammontare				
									Debito	Somma ricavata	Debito	Somma ricavata
Torino.....	253	7,5	6,0	318	24,1	10,8	1.177	863,9	227,2	1.728	895,5	244,0
Milano.....	279	9,1	8,4	528	39,7	17,6	2.510	1.843,9	343,6	3.317	1.992,7	419,8
Brescia.....	66	2,2	2,2	125	9,5	6,0	459	348,0	96,1	650	355,6	104,3
Trento.....	17	0,5	0,5	29	2,2	0,7	122	131,4	29,3	168	134,1	30,5
Venezia.....	140	3,5	3,4	206	15,0	11,0	1.091	942,9	190,4	1.437	961,4	204,8
Trieste.....	39	1,2	1,0	36	2,7	1,5	166	116,7	34,3	241	120,7	36,8
Genova.....	121	4,0	3,6	181	13,3	6,4	734	563,1	153,5	1.036	580,4	163,5
Bologna.....	125	4,0	4,0	123	14,7	9,2	667	734,5	180,4	1.183	753,2	201,6
Firenze.....	205	6,3	5,4	288	21,3	9,5	1.049	760,0	254,8	1.542	787,6	269,7
Perugia.....	31	1,1	0,7	60	4,4	1,7	138	178,0	21,6	229	183,5	24,0
Ancona.....	19	0,6	0,5	44	3,4	1,5	227	171,3	58,7	290	175,2	60,7
Roma.....	488	15,8	15,4	836	61,2	35,2	2.531	1.728,0	310,0	3.849	1.805,0	360,4
L'Aquila.....	36	1,2	0,8	43	3,4	1,3	207	97,2	24,2	291	101,8	26,3

Tav. 47 - Vendite giudiziarie di beni immobili, per distretto di Corte di appello, secondo il valore del debito

Ammontare in milioni di lire

DISTRETTI DI CORTE DI APPELLO	NUMERO						AMMONTARE (milioni di lire)		
	Totale	Natura degli immobili			Classi di valore del debito			Debito	Somma ricavata
		Urbani	Rustici	Misti	Fino a 100.000 lire	100.000-1.000.000	Oltre 1.000.000 di lire		
A - IN ESECUZIONE DELLE LEGGI SULLA RISCOSSIONE DELLE IMPOSTE DIRETTE (Preture)									
Torino	8	3	3	2	2	3	3	29,4	12,9
Milano	7	4	3	—	5	1	1	1,9	1,7
Brescia	3	1	1	6	—	5	3	14,4	3,6
Trento	6	4	—	2	3	2	1	5,6	0,9
Venezia	5	2	2	1	2	2	1	4,9	0,6
Trieste	1	—	1	—	1	—	—	—	—
Genova	1	—	—	1	1	—	—	—	—
Bologna	2	1	—	1	2	—	—	0,1	0,1
Firenze	11	6	3	2	1	5	5	20,1	19,5
Perugia	—	—	—	—	—	—	—	—	—
Ancona	2	1	1	—	1	1	—	0,2	0,2
Roma	13	4	3	6	6	4	3	9,5	5,2
L'Aquila	—	—	—	—	—	—	—	—	—
Campobasso (sez.)	1	—	1	—	—	1	—	0,2	0,2
Napoli	2	1	—	1	1	1	—	0,4	0,4
Salerno (sez.)	1	—	—	—	—	—	1	78,0	77,0
Bari	3	1	—	2	1	2	—	1,1	1,1
Lecce	1	—	—	1	—	—	1	1,6	1,5
Potenza	—	—	—	—	—	—	—	—	—
Catanzaro	1	—	—	1	—	—	—	—	—
Reggio di Cal. (sez.)	—	—	—	—	—	—	—	—	—
Palermo	1	—	—	—	1	—	—	0,1	0,1
Messina	1	1	—	—	—	—	1	2,7	2,5
Caltanissetta	—	—	—	—	—	—	—	—	—
Catania	2	—	—	2	1	—	—	2,8	2,3
Cagliari	2	2	—	—	1	1	—	0,9	0,2
<b>ITALIA</b>	<b>79</b>	<b>31</b>	<b>19</b>	<b>29</b>	<b>30</b>	<b>28</b>	<b>21</b>	<b>173,3</b>	<b>130,0</b>

B - PER ESPROPRIAZIONE FORZATA (Tribunali)

Torino	65	41	11	25	4	—	59	1.572,7	1.010,9
Milano	170	113	32	11	16	11	143	5.702,2	3.592,3
Brescia	65	37	15	13	3	9	53	1.136,7	982,2
Trento	66	25	19	22	6	6	54	1.624,8	738,0
Venezia	79	45	14	20	—	9	70	4.307,0	1.217,7
Trieste	41	12	20	9	1	10	50	696,0	292,8
Genova	85	55	27	3	3	8	74	2.344,4	1.013,0
Bologna	156	67	51	28	7	18	131	5.520,8	4.460,3
Firenze	89	36	9	4	2	7	40	571,5	564,8
Perugia	10	4	3	3	—	—	10	102,0	64,7
Ancona	12	9	3	—	3	3	6	79,3	35,3
Roma	307	237	63	7	74	37	196	7.723,2	4.321,4
L'Aquila	13	3	4	6	1	—	12	313,7	258,9
Campobasso (sez.)	1	1	—	—	—	—	1	5,9	4,5
Napoli	242	191	36	15	36	18	188	6.816,0	3.661,5
Salerno (sez.)	130	91	35	4	47	14	69	1.536,6	1.459,4
Bari	102	71	28	3	16	21	63	1.336,3	658,5
Lecce	82	49	27	6	5	5	72	1.244,7	771,2
Potenza	10	5	2	3	6	—	4	74,1	47,8
Catanzaro	6	3	3	—	—	3	3	74,0	58,3
Reggio di Cal. (sez.)	—	—	—	—	—	—	—	—	—
Palermo	20	14	5	1	—	1	19	951,4	312,6
Messina	10	6	3	1	—	1	9	108,9	68,9
Caltanissetta	1	1	—	—	—	—	1	8,5	7,9
Catania	29	19	9	1	1	3	25	1.513,5	966,2
Cagliari	38	15	22	1	6	1	31	800,8	230,2
<b>ITALIA</b>	<b>1.787</b>	<b>1.150</b>	<b>441</b>	<b>196</b>	<b>237</b>	<b>185</b>	<b>1.365</b>	<b>46.249,0</b>	<b>26.737,3</b>

CAP. 3 - PROCEDIMENTI E PROVVEDIMENTI IN MATERIA DI MATRIMONIO ED ALTRI PROVVEDIMENTI IN MATERIE SPECIALI

Tav. 48 - Procedimenti di separazione personale dei coniugi

DISTRETTI DI CORTE DI APPELLO	DOMANDE A CARICO			DOMANDE ESAURITE NELL'ANNO										
	Pendenti all'inizio dell'anno	Presentate nell'anno	Totale	RITO CONSENSUALE				Totale	RITO CONTENZIOSO (a)				Totale	
				concordate	abbandonate	omologate	non omologate		concordate	abbandonate	accolte	rigettate		
Torino	2.235	3.439	5.674	19	330	1.406	5	1.760	5	793	494	43	1.335	3.095
Milano	2.298	4.431	6.729	9	192	1.556	2	1.761	10	1.114	589	25	1.738	3.499
Brescia	546	963	1.509	3	130	480	1	614	5	143	69	10	227	841
Trento	146	380	526	1	53	198	—	252	—	67	49	8	124	376
Venezia	803	1.720	2.523	17	170	713	1	901	7	267	172	14	480	1.381
Trieste	435	843	1.278	5	70	474	1	590	5	166	85	12	268	818
Genova	953	1.854	2.807	7	135	1.003	1	1.146	3	423	148	16	590	1.736
Bologna	1.097	2.198	3.295	22	224	1.332	1	1.579	18	267	190	26	501	2.080
Firenze	826	1.525	2.351	12	184	673	4	873	10	130	80	13	233	1.106
Perugia	103	218	321	3	31	79	—	113	1	31	17	—	49	162
Ancona	322	238	560	1	20	162	—	183	8	73	15	—	96	279
Roma	4.289	3.454	7.743	6	625	1.771	—	2.402	17	323	226	39	605	3.007
L'Aquila	126	240	366	2	10	56	1	69	1	81	21	6	109	178
Campobasso (sez.)	40	56	96	1	2	12	—	15	—	20	5	—	25	40
Napoli	1.365	1.180	2.545	1	58	439	—	498	2	304	149	25	480	978
Salerno (sez.)	235	206	441	—	14	75	—	89	—	33	23	5	61	150
Bari	731	702	1.433	8	29	170	—	207	5	315	52	10	382	589
Lecce	353	369	722	1	18	109	1	129	2	113	34	9	158	287
Potenza	159	92	251	1	2	17	—	20	6	41	11	1	59	79
Catanzaro	589	255	844	2	13	58	2	75	10	71	31	—	112	187
Reggio di Cal. (sez.)	180	117	297	1	7	6	—	14	—	1	—	—	15	16
Palermo	739	835	1.574	1	13	140	3	157	4	277	78	17	376	533
Messina	441	301	742	3	12	88	2	105	2	65	18	4	89	194
Caltanissetta	120	84	204	—	2	6	—	8	2	18	16	4	40	78
Catania	1.038	789	1.827	—	66	230	—	296	—	352	79	20	451	747
Cagliari	611	462	1.073	2	8	148	1	159	2	45	28	1	76	235
<b>ITALIA</b>	<b>20.769</b>	<b>26.914</b>	<b>47.683</b>	<b>128</b>	<b>2.418</b>	<b>11.403</b>	<b>26</b>	<b>13.975</b>	<b>125</b>	<b>5.533</b>	<b>2.680</b>	<b>308</b>	<b>8.666</b>	<b>22.641</b>

(a) Compreso il grado di appello.

Tav. 49 - Procedimenti di scioglimento e cessazione degli effetti civili del matrimonio (\*)

DISTRETTI DI CORTE DI APPELLO	So- praven- turi	FASE PRESIDENZIALE (a)				FASE ORDINARIA (b)							Esau- riti per cancellazione del ruolo, rigetto ed altri motivi
		Con- cilia- zione	Cancellazione dal ruolo ed altri motivi	Nomina del Giudice Istruttore	Totale	Totale	Secondo il tipo di sentenza		Secondo i motivi dello scioglimento			Altri (c)	
							di scioglimento (c)	di cessazione degli effetti civili (d)	giudiziale	di fatto	consensuale		
Torino	1.898	—	72	1.615	1.687	1.962	180	1.782	278	953	700	31	85
Milano	2.596	1	107	2.416	2.524	2.533	272	2.261	208	1.293	957	75	144
Brescia	421	1	20	476	499	474	42	432	59	224	180	11	19
Trento	184	—	10	178	188	226	34	192	34	110	72	10	14
Venezia	597	—	37	691	728	846	93	753	91	470	255	30	58
Trieste	544	1	38	550	589	738	171	567	111	358	231	38	43
Genova	1.128	1	47	1.096	1.144	1.414	146	1.268	147	696	546	25	41
Bologna	1.076	2	56	1.082	1.140	1.349	122	1.227	109	650	550	40	77
Firenze	852	2	41	833	876	855	142	713	88	415	324	28	29
Perugia	108	—	14	111	125	168	19	149	24	95	45	4	3
Ancona	122	—	14	113	127	179	16	163	35	86	58	—	20
Roma	2.154	1	128	1.984	2.113	2.354	203	2.051	174	1.511	627	42	109
L'Aquila	169	—	11	143	159	156	18	138	9	121	22	4	9
Campobasso (sez.)	38	—	2	42	44	75	7	68	6	52	13	4	6
Napoli	1.289	1	87	1.152	1.242	1.372	180	1.192	86	1.010	245	31	117
Salerno (sez.)	165	—	13	172	185	265	17	248	19	176	66	4	6
Bari	428	—	36	393	429	477	41	436	64	302	95	16	28
Lecce	250	—	10	259	269	339	13	326	14	209	103	13	29
Potenza	80	—	7	77	84	100	13						



Tav. 50 — Nullità di matrimonio, dichiarazioni di efficacia di sentenze straniere ed altri provvedimenti in materia di matrimonio

DISTRETTI DI CORTE DI APPELLO	Nullità di matrimonio pronunciate con sentenza (a)	DICHIARAZIONI DI EFFICACIA DI SENTENZE STRANIERE (b)		PROVVEDIMENTI EMESSI IN ATTUAZIONE DELLA LEGGE 27-5-1929 n. 847 (b)			DISPENSE MATRIMONIALI DA IMPEDIMENTI					AUTORIZZAZIONE A CONTRARRE MATRIMONIO (d)		Totale	
		di divorzio	di annullamento del matrimonio	Ordinanze		altri provvedimenti	Totale	di parentela (c)	di affinità (c)	per lutto vedovile (c)	di età		in caso di negato consenso		per procura
				di annullamento	di dispensa						del l'uomo (d)	della donna (d)			
Torino	8	14	—	69	22	1	401	8	15	377	—	1	6	1	7
Milano	29	2	1	51	17	—	664	2	19	637	2	4	45	—	43
Brescia	—	2	—	11	5	—	29	1	5	23	—	—	13	—	13
Trento	—	—	3	5	1	—	19	—	1	18	—	—	2	—	2
Venezia	—	6	—	18	29	—	64	—	4	60	—	—	3	—	6
Trieste	—	14	—	5	2	—	240	1	1	238	—	—	4	—	4
Genova	—	4	—	35	5	6	251	1	1	248	—	3	8	—	11
Bologna	—	1	—	57	2	—	148	1	3	144	—	—	5	—	5
Firenze	—	—	—	31	3	—	164	1	3	177	—	3	5	—	6
Perugia	—	1	4	13	1	—	20	—	2	16	—	—	1	—	2
Ancona	—	2	—	3	1	2	13	1	3	9	—	—	—	—	—
Roma	6	7	4	134	14	—	459	—	9	448	1	1	19	1	20
L'Aquila	—	2	—	9	—	—	11	—	4	7	—	—	3	—	4
Campobasso (sez.)	—	3	—	1	—	—	2	—	—	2	—	—	—	—	—
Napoli	1	—	—	29	19	30	258	—	8	215	6	29	31	1	32
Salerno (sez.)	1	—	—	17	—	—	17	—	—	17	—	—	2	—	2
Bari	—	7	—	52	4	—	47	—	3	34	—	10	22	2	24
Lecce	—	11	—	25	3	—	49	—	2	40	—	6	4	—	6
Potenza	5	4	—	—	2	—	2	—	—	—	—	—	4	—	5
Catanzaro	—	—	—	8	6	—	40	1	4	14	—	21	24	4	28
Reggio di Cal. (sez.)	—	—	—	8	1	1	1	—	—	—	—	—	—	—	—
Palermo	—	5	1	13	10	—	116	2	8	62	3	21	17	1	18
Messina	—	3	1	5	1	—	13	—	—	2	1	10	7	—	7
Caltanissetta	—	—	—	3	—	—	9	2	—	7	—	—	—	—	—
Catania	—	—	—	13	3	4	169	2	6	138	2	21	12	—	12
Cagliari	2	2	2	9	2	—	18	—	—	17	—	1	10	—	10
ITALIA	52	80	16	587	153	44	9.364	23	103	3.089	16	133	247	20	267

(a) Tribunali ordinari. — (b) Corti di appello. — (c) Procure della Repubblica. — (d) Procure Generali della Repubblica.

Tav. 51 — Tutela e curatele

DISTRETTI DI CORTE DI APPELLO	TUTELA APERTA NELL'ANNO					TUTELA CHIUSE NELL'ANNO	CURATELE APORTE NELL'ANNO				CURATELE CHIUSE NELL'ANNO
	Minori		Interdetti		Totale		Minori		Inabilitati	Totale	
	per morte di entrambi i genitori	per altre cause	giudiziali	legali			per emancipazione	per altre cause			
Torino	211	376	242	74	903	809	370	26	12	408	231
Milano	292	308	64	47	712	372	376	18	9	405	297
Brescia	130	97	60	14	301	351	395	49	7	451	304
Trento	69	39	20	18	146	156	97	13	11	121	60
Venezia	221	182	407	123	933	519	709	46	14	769	575
Trieste	85	66	43	43	242	584	155	9	5	169	119
Genova	60	120	49	19	269	221	155	6	6	179	67
Bologna	120	262	82	21	585	516	1.067	39	11	1.057	787
Firenze	139	107	113	98	427	428	672	18	8	698	514
Perugia	23	20	17	15	75	218	9	5	—	232	69
Ancona	26	67	53	11	157	104	509	59	5	573	246
Roma	199	425	293	6	923	1.312	250	9	12	271	197
L'Aquila	38	32	23	9	102	91	85	7	—	92	62
Campobasso (sez.)	19	10	16	5	50	38	29	4	1	34	31
Napoli	315	124	144	95	688	634	151	7	3	161	83
Salerno (sez.)	32	26	59	32	149	72	28	1	—	30	3
Bari	83	104	203	153	543	415	228	9	19	256	78
Lecce	61	53	83	17	214	133	80	20	5	165	32
Potenza	22	19	39	15	95	22	8	7	1	16	10
Catanzaro	39	78	15	25	157	81	35	13	5	53	21
Reggio di Cal. (sez.)	4	4	4	11	23	16	11	—	1	12	2
Palermo	106	86	325	132	649	302	53	1	—	54	12
Messina	25	27	15	4	71	81	16	—	2	18	16
Caltanissetta	8	19	9	6	42	26	6	—	—	6	6
Catania	49	109	32	30	290	201	62	5	5	72	37
Cagliari	66	56	26	29	177	121	34	—	—	39	35
ITALIA	2.452	2.846	2.494	1.052	8.844	7.674	5.741	383	148	6.272	3.881

(\*) All'inizio del 1973 erano pendenti 69.666 tutela e 13.162 curatele.

Tav. 52 — Altri provvedimenti in materia di stato delle persone

DISTRETTI DI CORTE DI APPELLO	PARERI FAVOREVOLI EMESSI SU DOMANDE DI LEGITTIMAZIONI			AFFILIAZIONI		ADOZIONI ORDINARIE	AFFIDAMENTI PREADOTTIVI	ADOZIONI SPECIALI	DICHIARAZIONI GIUDIZIALI	
	di maggiorenni	di minorenni	Totale	concesse (a)	omologate (b)				di maternità naturale	di paternità naturale
Torino	—	—	—	104	127	64	297	234	—	3
Milano	1	5	6	164	181	71	359	332	—	4
Brescia	—	—	—	27	22	8	107	91	1	—
Trento	—	—	—	25	23	27	45	27	—	1
Venezia	—	3	3	59	65	49	178	202	1	2
Trieste	—	—	—	45	53	22	47	40	3	—
Genova	1	—	1	103	126	31	62	81	1	—
Bologna	1	—	1	70	65	51	213	195	2	4
Firenze	—	—	—	40	44	41	132	195	1	2
Perugia	—	—	—	9	5	13	34	51	—	2
Ancona	—	—	—	13	10	19	52	42	—	—
Roma	1	1	2	152	165	119	307	333	—	2
L'Aquila	—	—	—	21	16	21	74	49	—	—
Campobasso (sez.)	—	—	—	4	5	12	10	12	—	—
Napoli	—	—	—	144	149	317	122	172	5	5
Salerno (sez.)	—	—	—	13	19	32	82	40	—	—
Bari	—	—	—	50	50	85	107	125	1	2
Lecce	—	—	—	41	43	137	68	83	—	—
Potenza	—	—	—	2	13	15	25	25	—	—
Catanzaro	—	—	—	83	76	74	63	64	—	—
Reggio di Cal. (sez.)	—	—	—	13	24	27	11	12	—	—
Palermo	—	—	—	22	25	37	137	113	1	—
Messina	—	—	—	13	27	40	23	29	—	—
Caltanissetta	—	—	—	8	15	26	9	12	—	—
Catania	—	3	3	56	38	58	44	44	—	—
Cagliari	—	—	—	13	20	30	69	69	—	—
ITALIA	4	12	16	1.317	1.439	1.459	2.669	2.687	16	30

DISTRETTI DI CORTE DI APPELLO	PROVVEDIMENTI PER TARBVE DICHIARAZIONI		PROVVEDIMENTI PER RITIFICAZIONI DI ATTI DELLO STATO CIVILE	DICHIARAZIONI (c)				EMANCIPAZIONI	PROVVEDIMENTI CONCERNENTI LA PATRIA POTESTÀ (b)
	di nascita	di morte		di assenza	di morte presunta	di interdizione	di inabilitazione		
Torino	543	22	543	3	56	78	12	370	679
Milano	226	16	310	2	41	42	10	378	596
Brescia	88	38	338	—	19	17	4	395	106
Trento	56	7	160	—	22	26	13	97	107
Venezia	203	74	387	2	34	62	9	709	199
Trieste	77	13	192	—	57	26	4	155	119
Genova	74	20	259	3	14	2	1	155	66
Bologna	170	16	351	1	36	60	21	1.007	106
Firenze	184	30	320	—	24	39	4	672	575
Perugia	—	—	—	—	1	19	2	218	96
Ancona	58	7	214	—	3	17	1	599	30
Roma	398	30	1.107	1	16	47	8	250	167
L'Aquila	58	7	135	—	14	2	2	85	21
Campobasso (sez.)	15	3	22	—	—	—	—	29	7
Napoli	1.629	19	1.807	3	16	69	3	131	177
Salerno (sez.)	16	4	105	—	3	13	1	28	17
Bari	241	2	275	—	32	75	13	228	152
Lecce	128	8	92	—	10	8	1	80	259
Potenza	23	2	101	—	8	12	1	8	13
Catanzaro	77	3	237	—	9	16	3	35	104
Reggio di Cal. (sez.)	95	16	86	—	—	2	3	11	15
Palermo	156	11	648	1	9	23	1	53	153
Messina	122	20	107	—	6	—	—	16	10
Caltanissetta	50	13	110	—	1	1	—	6	14
Catania	357	12	392	1	8	45	4	62	144
Cagliari	177	4	152	—	3	13	—	34	109
ITALIA	5.235	407	8.384	20	442	727	121	5.741	3.983

(a) Preture. — (b) Tribunali per minorenni. — (c) Tribunali ordinari - Compresa 14 dichiarazioni di inabilitazione pronunciate dai Tribunali per minorenni.

**CAP. 4 — PROTESTI E PROCEDURE CONCORSUALI (\*)**

**Tav. 55 — Protesti levati nei capoluoghi di provincia e negli altri comuni secondo la specie dei titoli di credito, per provincia e regione**

**Tav. 53 — Protesti secondo la specie dei titoli di credito, per distretto di Corte di appello**

Ammontare in milioni di lire

DISTRETTI DI CORTE DI APPELLO	PAGHERO E TRATTE		GAMBIARI E TRATTE ACCETTATE		TRATTE NON ACCETTATE		ASSEGNI BANCARI		TOTALE	
	N	Ammontare	N	Ammontare	N	Ammontare	N	Ammontare	N	Ammontare
Torino	297.582	29.950	272.996	47.395	13.506	9.979	584.084	87.324		
Milano	605.367	65.266	544.088	106.837	24.907	21.130	1.174.362	195.293		
Brescia	151.337	17.105	200.214	39.211	5.463	4.956	357.019	61.272		
Trento	39.923	4.319	59.253	9.852	718	679	98.894	14.850		
Venezia	190.657	23.264	403.626	72.432	7.008	7.945	601.291	104.642		
Trieste	57.149	6.211	113.858	21.037	1.136	1.152	172.142	28.400		
Genova	193.740	17.770	237.537	33.648	5.933	4.792	442.210	56.210		
Bologna	212.238	25.770	325.612	55.786	8.930	8.265	545.780	91.521		
Perugia	347.305	32.811	509.165	76.540	11.341	11.019	867.811	120.370		
Firenze	58.480	5.788	89.407	11.027	1.875	1.980	149.762	18.793		
Ancona	96.067	11.021	222.954	32.748	1.872	1.677	320.923	45.445		
Roma	876.007	88.892	327.789	52.781	34.698	29.326	1.238.494	170.999		
L'Aquila	127.601	13.010	149.591	21.167	1.131	1.083	278.323	35.260		
Campobasso	20.551	1.869	21.023	2.988	255	293	42.129	5.069		
Napoli	756.794	53.482	383.122	48.714	19.471	16.475	1.159.377	118.671		
Salerno (sez.)	151.515	16.532	79.290	10.326	3.510	2.587	244.315	29.417		
Bari	297.065	22.889	174.833	23.526	3.333	3.341	475.251	49.755		
Lecce	242.752	21.971	113.575	40.562	4.385	3.587	360.712	40.562		
Potenza	47.916	5.090	28.316	3.617	587	566	76.819	9.273		
Catanzaro	180.534	19.155	96.032	12.299	2.303	1.856	278.869	33.310		
Reggio di Cal. (sez.)	30.465	2.796	25.719	3.136	1.498	1.099	57.582	7.031		
Palermo	340.485	32.027	171.376	21.094	5.787	4.313	517.682	57.434		
Messina	116.779	9.539	65.503	8.991	1.594	898	182.876	19.329		
Calabria	59.551	6.288	20.917	6.933	671	645	80.179	9.915		
Catania	280.621	22.890	160.059	23.321	4.049	2.770	444.769	48.991		
Cagliari	237.122	15.242	168.455	22.657	2.163	1.169	407.750	39.068		
<b>ITALIA</b>	<b>6.028.936</b>	<b>571.945</b>	<b>4.964.410</b>	<b>782.035</b>	<b>168.129</b>	<b>144.147</b>	<b>11.161.475</b>	<b>1.498.127</b>		

**Tav. 54 — Protesti secondo la qualità dei protestati e la specie dei titoli di credito, per regione**

Ammontare in milioni di lire

REGIONI	A CARICO DI INDIVIDUI						A CARICO DI SOCIETA'					
	Cambiali ordinarie (a)		Tratte non accettate		Assegni bancari		Cambiali ordinarie (a)		Tratte non accettate		Assegni bancari	
	N	Ammontare	N	Ammontare	N	Ammontare	N	Ammontare	N	Ammontare	N	Ammontare
Piemonte	282.209	26.701	246.590	40.151	13.002	9.438	9.608	2.575	17.014	5.795	491	625
Valle d'Aosta	5.770	711	9.180	1.344	242	129	43	23	258	113	2	2
Lombardia	701.920	65.335	514.681	82.418	27.398	22.694	52.062	16.965	229.585	65.629	2.610	2.994
Trentino-Alto Adige	36.613	3.954	57.202	9.097	721	684	2.311	372	2.039	749	—	—
Bozno-Bozen	17.643	1.940	26.011	4.330	319	274	1.822	180	149	70	—	—
Trento	18.970	2.014	31.191	4.767	402	402	489	192	1.890	679	—	—
Veneto	203.947	22.958	386.129	66.614	7.219	7.938	2.986	1.709	24.587	8.314	193	313
Friuli-Venezia Giulia	55.217	5.584	98.910	15.483	1.076	1.105	1.927	624	14.948	5.584	19	33
Liguria	157.650	13.601	176.894	24.815	5.214	3.625	5.675	1.484	12.433	3.768	109	160
Emilia Romagna	206.727	25.070	303.058	48.138	8.748	8.642	3.665	1.473	18.791	7.000	132	204
Toscana	378.078	32.635	527.905	73.131	11.502	10.263	9.166	3.093	33.341	9.119	528	578
Umbria	57.309	5.561	85.951	10.246	1.831	1.922	971	325	750	47	52	
Marche	90.993	9.979	209.780	27.813	1.842	1.697	3.065	1.041	22.154	4.931	63	101
Lazio	852.930	76.818	310.336	47.508	33.138	27.739	22.872	12.038	17.458	5.280	1.569	2.134
Abruzzi	125.066	11.600	141.271	18.815	1.023	1.037	2.517	1.410	8.370	2.356	48	58
Molise	20.877	1.876	21.023	2.988	252	202	—	—	—	—	3	1
Campania	905.571	65.090	450.360	54.859	22.679	18.071	16.781	4.721	14.058	4.417	323	974
Puglia	538.565	44.169	281.558	37.073	7.577	6.421	1.255	691	6.870	1.474	143	490
Basilicata	43.079	4.524	25.766	3.222	582	541	1.181	254	751	163	37	27
Calabria	208.447	21.112	119.958	15.037	3.783	2.932	2.553	840	1.793	396	23	8
Sicilia	768.992	65.046	399.620	47.523	11.714	3.433	11.217	4.299	11.188	5.273	57	75
Sardegna	235.315	14.724	162.770	2.165	1.166	1.166	1.807	518	5.695	1.337	15	9
<b>ITALIA</b>	<b>5.875.275</b>	<b>517.558</b>	<b>4.519.862</b>	<b>649.565</b>	<b>161.768</b>	<b>135.311</b>	<b>153.661</b>	<b>54.387</b>	<b>444.548</b>	<b>132.470</b>	<b>6.361</b>	<b>8.836</b>

(\*) Cfr. « Avvertenze » n. 3, c.  
(a) Pagherò o vaglia cambiari e tratte accettate.

PROVINCE REGIONI	CAPOLUOGHI DI PROVINCIA						ALTRI COMUNI					
	Cambiali ordinarie (a)		Tratte non accettate		Assegni bancari		Cambiali ordinarie (a)		Tratte non accettate		Assegni bancari	
	N	Ammontare	N	Ammontare	N	Ammontare	N	Ammontare	N	Ammontare	N	Ammontare
Torino	115.897	11.091	71.157	13.775	6.214	3.833	67.828	6.663	53.189	9.525	3.217	1.975
Vercelli	3.446	292	3.528	490	137	383	15.324	1.708	19.900	3.606	547	368
Novara	11.005	831	10.324	1.849	170	107	22.347	2.711	28.003	4.125	396	730
Cuneo	2.537	306	2.187	340	137	113	11.995	1.556	20.789	4.232	606	592
Asti	7.426	970	8.743	1.035	368	312	3.566	476	6.390	808	328	341
Alessandria	12.701	832	11.704	1.700	536	501	17.743	1.790	27.721	4.461	827	808
<b>PIEMONTE</b>	<b>153.012</b>	<b>14.372</b>	<b>107.673</b>	<b>19.189</b>	<b>7.562</b>	<b>5.249</b>	<b>138.803</b>	<b>14.904</b>	<b>155.931</b>	<b>26.757</b>	<b>5.921</b>	<b>4.814</b>
<b>VALLE D'AOSTA</b>	<b>2.719</b>	<b>279</b>	<b>4.444</b>	<b>607</b>	<b>150</b>	<b>97</b>	<b>3.094</b>	<b>455</b>	<b>4.994</b>	<b>850</b>	<b>94</b>	<b>34</b>
Varese	10.219	1.065	8.429	1.613	261	259	33.747	3.944	39.047	7.919	1.160	793
Como	9.409	674	10.236	1.704	184	136	41.805	4.283	50.512	9.613	810	656
Sondrio	830	84	1.587	203	105	48	2.075	5.050	939	245	172	172
Milano	246.473	31.639	211.169	46.693	14.932	13.652	216.740	19.609	178.055	33.589	5.688	4.165
Bergamo	17.011	1.973	13.046	2.905	802	605	35.135	4.106	56.329	12.217	1.840	1.357
Brescia	26.059	2.650	27.233	4.744	870	681	39.670	4.736	60.663	12.151	1.054	1.130
Pavia	9.453	791	9.563	1.145	217	161	26.911	2.841	30.365	5.428	988	843
Cremona	4.441	467	6.042	950	100	69	7.368	1.036	13.315	2.603	232	169
Mantova	8.058	765	9.989	1.332	155	159	11.618	1.365	13.562	2.309	365	458
<b>LOMBARDIA</b>	<b>333.963</b>	<b>40.117</b>	<b>297.353</b>	<b>61.279</b>	<b>17.626</b>	<b>15.765</b>	<b>420.019</b>	<b>42.183</b>	<b>446.913</b>	<b>86.768</b>	<b>12.382</b>	<b>9.923</b>
Bozno-Bozen	9.452	924	11.325	1.840	135	99	10.013	1.196	14.835	2.560	184	175
Trento	8.021	767	11.498	1.827	123	136	11.458	1.439	21.583	3.619	279	274
<b>TRENTINO-ALTO ADIGE</b>	<b>17.473</b>	<b>1.691</b>	<b>22.823</b>	<b>3.667</b>	<b>258</b>	<b>235</b>	<b>21.451</b>	<b>2.635</b>	<b>36.418</b>	<b>6.179</b>	<b>463</b>	<b>449</b>
Verona	21.515	2.706	25.973	4.735	895	779	16.245	2.407	38.871	7.657	916	1.260
Vicenza	9.419	833	14.858	2.850	304	249	15.859	2.690	46.315	8.905	704	939
Belluno	627	97	3.875	666	13	3	2.329	377	11.216	1.891	49	56
Treviso	4.869	775	22.625	4.206	292	414	12.303	1.899	44.340	9.071	579	794
Venezia	41.414	3.729	44.488	7.039	903	620	29.232	3.418	51.265	9.525	823	629
Padova	23.056	2.309	34.908	5.713	893	554	20.325	2.809	52.865	9.774	975	1.546
Rovigo	2.937	251	6.470	915	106	63	6.593	874	12.669	1.850	142	154
<b>VENETO</b>	<b>104.087</b>	<b>10.200</b>	<b>153.175</b>	<b>26.254</b>	<b>3.205</b>	<b>2.873</b>	<b>102.846</b>	<b>14.467</b>	<b>127.541</b>	<b>48.674</b>	<b>4.207</b>	<b>5.378</b>
Pordenone	2.987	325	8.085	1.675	76	31	5.096	603	20.879	4.129	139	151
Udine	8.022	850	14.569	2.518	234	158	10.016	1.551	33.845	6.492	289	341
Gorizia	4.164	518	5.301	1.040	34	16	5.547	572	8.326	1.260	101	85
Trieste	20.038	1.677	22.005	3.632	221	354	1.284	112	1.648	271	1	2
<b>FRIULI-VENEZIA GIULIA</b>	<b>35.211</b>	<b>3.370</b>	<b>49.960</b>	<b>8.885</b>	<b>555</b>	<b>559</b>	<b>21.933</b>	<b>2.838</b>	<b>63.898</b>	<b>12.152</b>	<b>540</b>	<b>579</b>
Imperia	3.123	235	5.059	602	70	47	19.343	1.737	22.918	2.485	637	476
Savona	7.555	974	8.757	1.312	241	202	23.989	2.964	29.046	3.863	1.313	879
Genova	71.563	5.735	70.091	9.444	2.108	1.559	13.190	1.796	21.560	2.782		

Segue Tav. 55 - Protesti levati nei capoluoghi di provincia e negli altri comuni secondo la specie dei titoli di credito, per provincia e regione

Ammontare in milioni di lire

PROVINCE REGIONI	CAPOLUOGHI DI PROVINCIA						ALTRI COMUNI					
	Cambiali ordinarie (a)		Tratte non accettate		Assegni bancari		Cambiali ordinarie (a)		Tratte non accettate		Assegni bancari	
	N	Ammon-tare	N	Ammon-tare	N	Ammon-tare	N	Ammon-tare	N	Ammon-tare	N	Ammon-tare
Pesaro e Urbino	10.300	934	26.203	3.522	200	166	9.303	1.213	32.245	4.573	354	356
Ancona	12.111	1.357	20.580	3.731	310	405	15.836	2.117	33.782	4.732	296	218
Macerata	2.957	232	9.201	1.305	53	35	17.227	1.874	40.304	5.606	395	271
Ascoli Piceno	5.151	574	12.417	1.959	32	16	23.174	2.709	48.232	7.315	264	240
<b>MARCHE</b>	<b>30.519</b>	<b>3.107</b>	<b>68.401</b>	<b>10.517</b>	<b>595</b>	<b>625</b>	<b>65.540</b>	<b>7.913</b>	<b>154.533</b>	<b>22.227</b>	<b>1.310</b>	<b>1.085</b>
Viterbo	7.940	614	8.494	1.041	115	62	16.916	1.796	22.689	2.548	440	414
Rieti	9.645	746	10.304	1.251	332	283	9.303	1.015	6.818	656	167	167
Roma	540.917	58.859	147.576	28.274	26.730	23.421	164.812	13.233	28.939	3.522	4.250	3.261
Latina	17.401	1.789	22.591	3.280	445	280	52.532	5.649	34.825	4.946	1.421	1.151
Frosinone	13.354	1.014	9.895	1.065	246	285	42.982	4.141	35.163	5.365	551	549
<b>LAZIO</b>	<b>589.257</b>	<b>63.022</b>	<b>199.360</b>	<b>35.551</b>	<b>27.868</b>	<b>24.331</b>	<b>286.545</b>	<b>25.834</b>	<b>128.434</b>	<b>17.237</b>	<b>6.839</b>	<b>5.542</b>
L'Aquila	6.944	448	10.012	1.236	93	108	26.900	2.582	29.438	4.494	179	187
Teramo	5.774	494	9.452	1.241	27	18	14.839	1.865	22.223	3.268	109	107
Pescara	28.606	2.950	27.307	4.196	473	459	8.653	1.065	6.478	889	122	106
Chieti	13.534	1.298	13.393	1.945	14	11	22.353	2.307	25.328	3.110	114	100
<b>ABRUZZI</b>	<b>54.858</b>	<b>5.190</b>	<b>60.174</b>	<b>8.710</b>	<b>607</b>	<b>595</b>	<b>72.725</b>	<b>7.820</b>	<b>89.467</b>	<b>12.461</b>	<b>524</b>	<b>500</b>
Isernia	2.036	191	3.261	403	1	—	2.799	264	2.979	417	59	58
Campobasso	7.129	615	8.114	1.459	101	39	8.983	836	6.669	704	94	106
<b>MOLISE</b>	<b>9.165</b>	<b>806</b>	<b>11.375</b>	<b>1.867</b>	<b>102</b>	<b>39</b>	<b>11.712</b>	<b>1.070</b>	<b>9.648</b>	<b>1.121</b>	<b>153</b>	<b>164</b>
Caserta	13.447	925	11.165	1.336	78	52	76.468	6.198	28.748	3.902	1.333	818
Benevento	13.928	965	6.361	774	499	126	8.027	897	2.932	353	135	82
Napoli	339.326	20.868	213.873	26.450	10.780	9.756	274.656	20.530	104.942	13.629	6.654	5.551
Avellino	15.187	1.456	7.997	1.358	161	100	15.325	1.825	7.329	916	162	127
Salerno	47.761	4.549	24.569	3.309	1.611	1.163	117.417	12.258	56.520	7.229	1.785	1.300
<b>CAMPANIA</b>	<b>429.649</b>	<b>28.603</b>	<b>263.967</b>	<b>33.237</b>	<b>13.129</b>	<b>11.197</b>	<b>492.703</b>	<b>41.718</b>	<b>200.471</b>	<b>26.039</b>	<b>9.873</b>	<b>7.848</b>
Foggia	37.405	2.429	12.683	1.436	166	245	60.515	5.128	30.717	3.522	360	341
Bari	65.566	3.491	43.613	6.567	1.235	946	114.167	9.326	74.778	9.996	861	828
Taranto	71.460	4.472	27.880	3.938	1.485	876	37.853	3.625	19.367	2.441	459	533
Brindisi	22.557	1.710	12.711	1.560	146	93	36.368	3.625	18.915	2.338	686	509
Lecce	35.657	4.227	17.967	2.638	881	825	58.252	6.777	29.592	4.071	1.433	1.693
<b>PUGLIA</b>	<b>232.665</b>	<b>16.329</b>	<b>114.859</b>	<b>16.179</b>	<b>3.913</b>	<b>2.995</b>	<b>307.135</b>	<b>28.531</b>	<b>173.569</b>	<b>22.368</b>	<b>3.807</b>	<b>3.916</b>
Potenza	9.945	945	7.591	1.105	189	103	17.124	2.025	8.916	1.081	297	224
Matera	4.025	271	4.053	443	43	26	13.166	1.577	5.957	771	56	215
<b>BASILICATA</b>	<b>13.970</b>	<b>1.216</b>	<b>11.644</b>	<b>1.553</b>	<b>232</b>	<b>129</b>	<b>30.290</b>	<b>3.602</b>	<b>14.873</b>	<b>1.852</b>	<b>353</b>	<b>439</b>
Cosenza	13.039	1.455	8.543	1.487	311	217	29.322	6.407	28.651	3.510	424	286
Catanzaro	21.322	1.537	9.033	862	294	242	61.357	6.858	34.420	4.556	719	687
Reggio di Calabria	20.221	1.842	18.729	2.316	1.245	922	35.729	3.653	22.395	2.704	813	606
<b>CALABRIA</b>	<b>54.582</b>	<b>4.834</b>	<b>36.305</b>	<b>4.665</b>	<b>1.850</b>	<b>1.381</b>	<b>156.418</b>	<b>17.118</b>	<b>85.446</b>	<b>10.770</b>	<b>1.956</b>	<b>1.579</b>
Trapani	26.928	2.470	13.683	1.867	181	105	73.572	8.732	31.276	4.041	466	411
Palermo	108.171	8.062	72.514	8.402	4.032	2.751	64.738	5.674	29.086	3.339	715	497
Messina	23.172	1.677	10.837	1.929	415	259	84.773	7.246	50.677	6.367	1.124	627
Agrigento	14.570	1.332	8.984	1.331	141	133	56.423	6.385	19.870	2.671	320	433
Caltanissetta	13.727	1.309	5.327	838	199	163	25.817	3.105	6.077	980	406	392
Enna	6.913	651	4.662	528	15	19	16.676	1.851	5.430	677	98	168
Catania	66.922	5.423	55.574	9.800	1.691	1.201	61.668	5.653	31.283	4.593	1.042	859
Ragusa	9.924	857	7.281	906	95	67	32.286	3.441	17.072	2.203	196	125
Siracusa	46.330	3.150	21.230	2.228	487	292	42.569	2.445	19.945	2.036	150	69
<b>SICILIA</b>	<b>316.707</b>	<b>24.931</b>	<b>200.092</b>	<b>27.829</b>	<b>7.256</b>	<b>4.990</b>	<b>463.502</b>	<b>44.414</b>	<b>210.716</b>	<b>26.967</b>	<b>4.517</b>	<b>3.518</b>
Sassari	43.851	2.560	25.322	3.353	234	94	80.457	3.315	40.997	4.556	413	234
Nuoro	478	26	3.136	398	15	6	16.047	1.139	9.420	964	86	33
Cagliari	63.135	4.012	53.490	8.657	1.091	652	63.154	4.190	36.100	4.729	341	156
<b>SARDEGNA</b>	<b>107.464</b>	<b>6.598</b>	<b>81.948</b>	<b>12.408</b>	<b>1.340</b>	<b>752</b>	<b>129.658</b>	<b>8.644</b>	<b>86.517</b>	<b>10.249</b>	<b>840</b>	<b>423</b>
<b>ITALIA</b>	<b>2913278</b>	<b>260.655</b>	<b>2133947</b>	<b>339.760</b>	<b>99.364</b>	<b>83.484</b>	<b>3115658</b>	<b>311.290</b>	<b>2830463</b>	<b>442.275</b>	<b>68.765</b>	<b>60.663</b>

(a) Pagherò o vaglia cambiari e tratte accettate.

Tav. 56 - Protesti secondo il taglio e la specie dei titoli di credito, per regione

A - PAGHERO' CAMBIARI E TRATTE ACCETTATE

Ammontare in milioni di lire

REGIONI	TAGLI DEI TITOLI - Lire									
	Fino a 5.000		5.000-10.000		10.000-20.000		20.000-30.000		30.000-40.000	
	N	Ammon-tare	N	Ammon-tare	N	Ammon-tare	N	Ammon-tare	N	Ammon-tare
Piemonte	5.556	27	39.360	379	31.067	898	41.009	1.128	20.812	787
Valle d'Aosta	82	—	473	5	637	12	659	18	358	14
Lombardia	6.216	31	98.123	958	132.783	2.344	100.684	2.785	49.955	1.897
Trentino-Alto Adige	577	3	6.663	65	6.684	116	4.153	116	2.227	84
Bolzano-Bozen	339	2	3.675	36	3.437	60	2.079	58	1.139	43
Trento	238	1	2.988	29	3.247	56	2.074	58	1.088	41
Veneto	3.351	16	34.421	333	34.009	590	22.557	623	11.578	437
Friuli-Venezia Giulia	1.370	7	9.908	95	10.676	186	7.151	196	3.430	129
Liguria	4.156	20	26.811	276	29.934	518	22.673	619	9.823	370
Emilia-Romagna	2.161	11	27.791	267	32.835	571	26.610	730	12.322	467
Toscana	9.567	47	74.691	707	72.577	1.246	48.844	1.337	23.428	887
Umbria	1.325	6	9.484	90	10.110	173	7.002	191	3.532	132
Marche	1.633	8	12.352	118	15.794	273	12.010	325	6.070	228
Lazio	9.932	48	152.546	1.468	174.552	3.018	117.538	3.219	54.912	2.071
Abruzzi	1.651	8	20.221	192	24.962	427	16.550	450	8.090	302
Molise	476	2	3.689	35	4.255	73	2.447	66	1.208	44
Campania	23.674	115	215.351	2.012	200.853	3.539	118.329	3.295	47.410	1.804
Puglia	12.185	59	103.549	938	115.540	2.603	71.524	1.954	31.444	1.183
Basilicata	400	2	5.981	58	7.402	129	5.599	152	3.038	113
Calabria	3.016	14	36.309	345	39.556	659	25.759	696	14.712	549
Sicilia	22.536	106	132.486	1.225	161.678	2.749	102.841	2.772	49.336	1.834
Sardegna	5.761	28	63.266	607	58.283	997	31.758	862	13.180	492
<b>ITALIA</b>	<b>115.662</b>	<b>558</b>	<b>1.075.475</b>	<b>10.225</b>	<b>1.183.437</b>	<b>20.521</b>	<b>786.067</b>	<b>21.525</b>	<b>366.865</b>	<b>13.824</b>

REGIONI	TAGLI DEI TITOLI - Lire									
	40.000-50.000		50.000-100.000		100.000-500.000		OLTRE 500.000		TOTALE	
	N	Ammon-tare	N	Ammon-tare	N	Ammon-tare	N	Ammon-tare	N	Ammon-tare
Piemonte	35.989	1.774	44.537	3.724	45.909	11.817	7.636	8.742		

Segue Tav. 56 — Protesti secondo il taglio e la specie dei titoli di credito, per regione

B — TRATTE NON ACCETTATE  
Ammontare in milioni di lire

REGIONI	TAGLI DEI TITOLI - Lire									
	Fino a 5.000		5.000-10.000		10.000-20.000		20.000-30.000		30.000-40.000	
	N	Ammon-tare	N	Ammon-tare	N	Ammon-tare	N	Ammon-tare	N	Ammon-tare
Piemonte	1.434	6	6.976	59	17.391	283	23.509	607	22.410	797
Valle d'Aosta	21	—	148	1	427	7	683	18	749	27
Lombardia	4.021	17	25.208	224	46.279	753	58.542	1.520	55.039	1.965
Trentino-Alto Adige	312	2	1.337	16	4.136	67	5.061	131	4.748	189
<i>Bozano-Bozen</i>	147	7	804	7	1.760	28	2.744	55	2.074	74
<i>Trento</i>	165	1	1.033	9	2.376	39	2.317	76	2.674	95
Veneto	2.181	9	11.718	103	26.428	424	31.904	823	30.859	1.094
Friuli-Venezia Giulia	689	3	3.570	31	7.819	124	9.270	237	8.750	310
Liguria	1.160	5	6.169	55	15.651	255	21.729	539	19.428	638
Emilia-Romagna	2.016	8	11.513	103	23.171	376	28.915	745	26.100	930
Toscana	6.244	27	26.181	229	32.303	836	60.024	1.536	52.457	1.860
Umbria	807	3	3.490	30	8.859	144	10.772	277	9.123	325
Marche	1.630	7	7.523	64	19.067	306	23.355	601	19.924	706
Lazio	1.608	7	9.126	81	21.639	351	28.729	739	29.623	1.018
Abruzzi	816	3	4.641	40	12.265	196	15.832	404	14.119	497
Molise	96	—	573	5	1.624	26	2.051	52	1.992	70
Campania	5.216	24	17.385	157	53.944	934	54.801	1.474	48.537	1.789
Puglia	1.479	6	7.820	69	23.014	367	31.577	919	29.423	1.043
Basilicata	160	1	923	8	2.099	23	2.767	70	2.827	69
Calabria	752	3	3.824	34	9.884	160	13.222	339	12.751	451
Sicilia	3.441	15	16.384	144	26.640	603	44.992	1.169	39.456	1.403
Sardegna	946	4	4.067	44	13.931	224	18.504	471	17.087	602
ITALIA	35.029	150	169.878	1.497	396.571	6.469	486.519	12.585	444.616	15.843

Segue Tav. 56 — Protesti secondo il taglio e la specie dei titoli di credito, per regione

C — ASSEGNI BANCARI  
Ammontare in milioni di lire

REGIONI	TAGLI DEI TITOLI - Lire									
	Fino a 5.000		5.000-10.000		10.000-20.000		20.000-30.000		30.000-40.000	
	N	Ammon-tare	N	Ammon-tare	N	Ammon-tare	N	Ammon-tare	N	Ammon-tare
Piemonte	15	—	93	1	271	5	404	11	337	12
Valle d'Aosta	—	—	4	—	3	—	16	—	4	—
Lombardia	32	—	163	2	507	9	681	19	681	25
Trentino-Alto Adige	—	—	5	—	8	—	11	—	14	—
<i>Bozano-Bozen</i>	—	—	2	—	6	—	8	—	11	—
<i>Trento</i>	—	—	3	—	2	—	3	—	3	—
Veneto	8	—	37	—	70	1	121	3	113	4
Friuli-Venezia Giulia	—	—	4	—	24	—	27	1	18	1
Liguria	5	—	50	—	35	1	145	4	120	4
Emilia-Romagna	6	—	42	—	130	2	190	5	179	7
Toscana	14	—	48	—	154	3	223	6	219	8
Umbria	—	—	11	—	23	—	26	1	20	1
Marche	—	—	1	—	14	—	36	1	18	1
Lazio	29	—	200	2	581	10	675	18	602	22
Abruzzi	2	—	3	—	8	—	13	—	9	—
Molise	—	—	1	—	4	—	8	—	5	—
Campania	1	—	25	—	115	2	188	5	225	8
Puglia	4	—	23	—	58	1	112	3	105	4
Basilicata	—	—	—	—	3	—	4	—	7	—
Calabria	1	—	7	—	23	—	27	1	31	1
Sicilia	3	—	26	—	95	2	161	4	137	5
Sardegna	1	—	17	—	56	1	69	2	53	2
ITALIA	121	—	740	5	2.232	37	3.137	64	2.898	105

REGIONI	TAGLI DEI TITOLI - Lire								TOTALE	
	40.000-50.000		50.000-100.000		100.000-500.000		OLTR E 500.000			
	N	Ammon-tare	N	Ammon-tare	N	Ammon-tare	N	Ammon-tare	N	Ammon-tare
Piemonte	23.632	1.094	65.181	4.529	26.642	17.850	16.379	18.621	263.604	45.946
Valle d'Aosta	912	42	2.707	198	3.300	709	491	455	9.438	1.457
Lombardia	62.239	2.992	171.140	12.897	263.304	61.433	58.495	66.335	744.266	148.047
Trentino-Alto Adige	4.674	214	15.026	1.118	20.124	4.443	3.323	3.681	59.241	9.855
<i>Bozano-Bozen</i>	2.081	96	6.731	498	8.877	1.927	1.519	1.714	26.150	4.400
<i>Trento</i>	2.593	118	8.295	620	11.247	2.521	1.804	1.967	33.091	5.455
Veneto	33.382	1.544	99.537	7.453	147.483	33.161	27.214	30.307	410.716	74.928
Friuli-Venezia Giulia	8.539	393	26.239	1.953	40.831	9.246	8.151	8.740	113.858	21.037
Liguria	18.921	873	47.317	3.404	51.614	11.160	7.328	11.484	199.317	28.583
Emilia-Romagna	27.908	1.288	75.938	5.689	106.635	24.045	19.753	21.954	321.849	55.138
Toscana	53.116	2.440	129.957	9.565	155.069	33.027	25.595	32.730	561.146	82.250
Umbria	8.617	397	21.823	1.631	22.740	5.054	2.940	3.155	89.176	10.996
Marche	19.992	923	53.169	3.957	67.278	14.984	10.996	11.196	222.934	32.744
Lazio	31.952	1.470	85.804	6.306	103.145	22.435	17.168	20.381	327.794	52.783
Abruzzi	13.395	613	36.387	2.656	45.378	9.817	6.838	6.935	149.641	21.171
Molise	1.906	97	5.462	397	6.339	1.360	980	991	21.023	2.988
Campania	46.177	2.182	107.384	8.250	115.923	27.450	15.056	17.016	454.438	59.276
Puglia	28.065	1.276	72.922	5.378	82.140	17.790	11.588	11.799	288.428	38.547
Basilicata	2.448	111	7.109	515	7.164	1.461	1.107	1.020	26.517	3.405
Calabria	11.656	530	31.269	2.274	33.589	6.936	4.804	4.708	121.751	15.435
Sicilia	38.301	1.769	101.319	7.546	112.820	24.147	17.045	18.006	410.898	54.796
Sardegna	15.441	705	43.131	3.128	47.428	9.902	7.128	7.577	168.465	22.657
ITALIA	451.223	20.853	1.199.321	89.264	1.518.951	338.195	262.302	297.179	4.964.410	782.035

REGIONI	TAGLI DEI TITOLI - Lire								TOTALE	
	40.000-50.000		50.000-100.000		100.000-500.000		OLTR E 500.000			
	N	Ammon-tare	N	Ammon-tare	N	Ammon-tare	N	Ammon-tare	N	Ammon-tare
Piemonte	546	26	1.703	138	5.667	1.552	4.447	8.318	12.483	10.063
Valle d'Aosta	12	1	40	3	105	29	60	98	244	131
Lombardia	1.069	53	3.712	298	11.458	3.247	11.635	22.035	30.028	25.688
Trentino-Alto Adige	27	1	60	5	229	67	367	611	721	684
<i>Bozano-Bozen</i>	20	1	48	2	120	33	124	238	319	274
<i>Trento</i>	7	—	12	3	109	34	243	273	402	410
Veneto	429	12	779	64	2.423	714	3.622	7.453	7.412	8.251
Friuli-Venezia Giulia	28	1	111	9	366	107	517	1.019	1.095	1.138
Liguria	182	9	610	50	2.395	683	1.742	3.034	5.314	3.735
Emilia-Romagna	342	17	850	68	3.166	917	3.975	7.830	9.860	8.546
Toscana	431	21	1.276	104	4.973	1.580	4.767	10.017	12.030	11.539
Umbria	36	2	176	14	683	201	878	1.755	1.878	1.974
Marche	38	2	222.934	13	777	226	862	1.467	1.908	1.710
Lazio	1.024	49	3.650	299	15.037	4.298	12.909	25.175	34.707	29.873
Abruzzi	24	1	77	6	445	135	550	553	1.131	1.095
Molise	10	—	32	3	98	27	97	173	255	203
Campania	427	21	1.720	147	10.065	3.012	10.238	15.850	23.002	19.045
Puglia	182	9	608	53	3.456	1.035	3.171	5.806	7.720	6.911
Basilicata	21	1	49	4	253	75	248	488	555	568
Calabria	76	4	281	23	1.835	567	1.525	2.364	3.806	2.960
Sicilia	407	20	1.117	94	5.545	1.601	4.282	6.782	11.773	8.508
Sardegna	96	5	282	23	1.070	300	536	842	2.180	1.175
ITALIA	5.237	255	17.292	1.418	69.954	20.173	66.518	122.070	168.129	144.147

Segue Tav. 56 - Protesti secondo il taglio e la specie dei titoli di credito, per regione

D - TOTALE  
Ammontare in milioni di lire

REGIONI	TAGLI DEI TITOLI - Lire									
	Fino a 5.000		5.000-10.000		10.000-20.000		20.000-30.000		30.000-40.000	
	N	Ammon-tare	N	Ammon-tare	N	Ammon-tare	N	Ammon-tare	N	Ammon-tare
Piemonte	7.005	34	46.429	439	68.669	1.185	64.922	1.746	43.559	1.597
Valle d'Aosta	103	—	625	6	1.067	19	1.359	36	1.111	40
Lombardia	10.269	48	123.494	1.183	179.569	3.106	159.907	4.324	105.674	3.087
Trentino-Alto Adige	889	4	8.505	81	10.828	182	9.225	247	6.969	253
Boziano-Bozen	486	2	4.481	43	5.203	87	4.231	113	3.224	117
Trento	403	2	4.024	38	5.625	95	4.994	114	3.765	136
Veneto	5.540	25	46.176	436	60.507	1.016	54.562	1.450	42.560	1.536
Friuli-Venezia Giulia	2.059	9	13.482	126	19.519	310	16.448	434	12.198	439
Liguria	5.321	25	35.010	330	45.670	775	44.547	1.182	29.371	1.063
Emilia-Romagna	4.183	19	39.346	373	56.136	950	55.715	1.480	39.601	1.403
Toscana	15.825	74	100.920	936	125.034	2.085	109.091	2.878	76.304	2.758
Umbria	2.132	10	12.985	121	18.992	317	17.800	468	12.690	458
Marche	3.263	15	19.876	182	34.875	580	35.401	927	26.012	935
Lazio	11.569	55	161.872	1.551	196.772	3.379	146.942	3.977	84.137	3.111
Abruzzi	2.506	11	24.865	232	37.235	623	32.375	854	22.218	799
Molise	572	3	4.263	40	5.683	99	4.506	119	3.205	115
Campania	28.891	138	232.761	2.167	234.912	4.475	173.318	4.765	96.172	3.601
Puglia	13.668	66	111.392	1.058	138.612	2.371	104.013	2.776	60.973	2.229
Basilicata	560	3	6.904	66	9.504	162	8.330	222	5.872	213
Calabria	3.769	17	40.140	379	48.473	820	39.008	1.036	27.494	1.001
Sicilia	25.980	121	148.896	1.369	198.613	3.354	147.904	3.937	83.929	3.242
Sardegna	6.708	32	68.152	651	72.370	1.222	50.391	1.335	30.320	1.096
<b>ITALIA</b>	<b>150.812</b>	<b>709</b>	<b>1.246.093</b>	<b>11.728</b>	<b>1.582.240</b>	<b>27.030</b>	<b>1.275.723</b>	<b>34.195</b>	<b>814.379</b>	<b>29.773</b>

TAGLI DEI TITOLI - Lire

REGIONI	TAGLI DEI TITOLI - Lire								TOTALE	
	40.000-50.000		50.000-100.000		100.000-500.000		OLTRE 500.000		N	Ammon-tare
	N	Ammon-tare	N	Ammon-tare	N	Ammon-tare	N	Ammon-tare		
Piemonte	60.217	2.894	111.421	8.690	138.218	33.019	28.462	35.679	568.902	85.283
Valle d'Aosta	1.806	85	3.905	301	4.782	1.077	738	757	15.495	2.321
Lombardia	159.103	7.688	297.219	23.556	401.248	97.616	91.773	114.627	1.526.236	256.035
Trentino-Alto Adige	9.425	447	21.450	1.659	26.543	6.161	5.032	5.822	98.385	14.656
Boziano-Bozen	4.283	204	9.643	740	12.068	2.771	2.325	2.716	49.944	6.793
Trento	5.142	243	11.807	919	14.473	3.390	2.707	3.106	52.942	8.063
Veneto	55.236	2.620	132.665	10.264	189.742	44.477	38.053	46.023	625.081	107.847
Friuli-Venezia Giulia	14.184	670	33.842	2.559	50.849	11.941	10.516	11.954	172.097	28.362
Liguria	36.970	1.760	70.593	5.450	77.625	17.866	12.917	19.000	357.956	47.451
Emilia-Romagna	52.979	2.528	111.254	8.711	151.210	35.981	31.697	39.082	541.121	90.527
Toscana	90.902	4.296	182.904	13.954	216.167	48.915	43.273	53.632	960.421	129.555
Umbria	14.115	667	31.014	2.391	34.291	7.895	5.325	6.419	149.334	18.747
Marche	30.126	1.419	68.890	5.273	87.508	20.197	14.947	15.946	320.898	45.474
Lazio	118.945	5.754	210.629	16.769	253.354	61.380	54.083	75.542	1.238.303	171.518
Abruzzi	25.623	1.207	55.825	4.261	66.916	15.198	10.792	12.090	278.355	35.275
Molise	3.945	187	8.503	645	9.710	2.215	1.568	1.646	42.155	5.069
Campania	128.148	6.202	219.406	17.725	234.873	58.771	41.311	50.784	1.409.792	148.640
Puglia	80.682	3.857	145.433	11.418	155.642	36.202	25.553	30.341	835.968	90.318
Basilicata	7.262	346	14.793	1.143	15.361	3.593	2.776	3.103	71.362	8.791
Calabria	30.936	1.456	64.009	4.926	69.334	15.942	13.394	14.770	336.557	40.347
Sicilia	107.896	5.151	212.389	16.512	232.663	54.204	37.520	44.757	1.202.790	132.649
Sardegna	32.717	1.549	65.700	4.988	70.123	15.642	11.346	12.557	407.767	39.072
<b>ITALIA</b>	<b>1.061.217</b>	<b>50.783</b>	<b>2.061.776</b>	<b>161.235</b>	<b>2.486.159</b>	<b>588.203</b>	<b>483.076</b>	<b>594.469</b>	<b>11.161.475</b>	<b>1.498.127</b>

Tav. 57 - Concordati preventivi, per distretto di Corte di appello

Ammontare in milioni di lire

DISTRETTI DI CORTE DI APPELLO	PRO-TESTI	CHIUSI				DISTRETTI DI CORTE DI APPELLO	PRO-TESTI	CHIUSI			
		TOTALE (a)	di cui con omologazione		TOTALE (a)			di cui con omologazione			
			N	Ammon-tare				N	Ammon-tare		
Torino	4	4	3	2.794,2	4.226,7	Napoli	6	3	1	298,9	352,6
Milano	5	3	7	8.074,0	17.035,8	Salerno (sez.)	—	—	—	—	—
Brescia	—	—	—	—	—	Bari	4	4	2	353,9	572,6
Trento	—	—	—	—	—	Lecco	1	1	1	20,6	145,0
Venezia	4	7	5	1.087,8	2.429,5	Potenza	1	1	—	—	—
Trieste	1	—	—	—	—	Caranzano	6	8	7	868,8	1.203,1
Genova	3	1	1	3.400,9	5.199,5	Reggio di Calabria (sez.)	—	—	—	—	—
Bologna	13	7	4	2.767,4	3.223,9	Palermo	1	2	2	544,2	517,1
Firenze	4	9	8	2.975,4	3.890,5	Messina	—	1	1	545,9	513,6
Perugia	—	—	—	—	—	Caltanissetta	—	—	—	—	—
Arezzo	7	4	2	244,8	453,7	Caserta	3	2	1	125,0	246,0
Roma	3	5	2	6.535,1	6.535,1	Cagliari	—	—	—	—	—
L'Apulia	7	3	3	128,2	167,8						
Campobasso (sez.)	—	—	—	—	—	<b>ITALIA</b>	<b>73</b>	<b>70</b>	<b>50</b>	<b>30.755,1</b>	<b>46.712,5</b>

(a) Compresa le domande di concordato dichiarate inammissibili.

Tav. 58 - Concordati preventivi omologati, secondo alcuni caratteri giuridici ed economici

Ammontare in milioni di lire

DESCRIZIONE	INDUSTRIA		COMMERCIO E SERV. VARI		ALTRE ATTIVITA'		TOTALE				
	N	Ammon-tare		N	Ammon-tare		N	Ammon-tare			
		attivo	passivo		attivo	passivo		attivo	passivo		
<b>TOTALE</b>	<b>36</b>	<b>25.998,3</b>	<b>36.994,6</b>	<b>14</b>	<b>4.756,8</b>	<b>9.717,9</b>	<b>—</b>	<b>—</b>	<b>50</b>	<b>30.755,1</b>	<b>46.712,5</b>
QUALITA' DEI RICHIEDENTI											
Ditte individuali (a)	16	3.500,5	5.160,4	8	1.573,5	2.435,7	—	—	24	5.074,0	7.646,1
Società regolari	20	22.497,8	31.834,2	6	3.183,3	7.282,2	—	—	26	25.681,1	39.066,4
QUOTA DI RIPARTIZIONE											
Del 40 %	23	11.762,5	18.233,6	11	1.417,0	2.545,3	—	—	34	13.179,5	20.578,9
Dal 40 al 50 %	12	12.650,0	17.443,2	3	3.339,8	7.372,6	—	—	15	15.989,8	24.315,8
Oltre il 50 %	1	1.585,8	1.317,8	—	—	—	—	—	1	1.585,8	1.317,3
DURATA DELLA PROCEDURA											
Fino a 6 mesi	22	16.944,0	25.713,2	6	807,8	1.180,4	—	—	28	17.751,8	26.893,6
Oltre 6 mesi	14	9.054,3	11.281,4	8	3.949,0	8.537,5	—	—	22	13.003,3	19.816,9

(a) Compresa le società di fatto.

Tav. 59 - Concordati preventivi omologati, secondo il valore dell'attivo e del passivo

Ammontare in milioni di lire

CLASSI DI VALORE DELL'ATTIVO	CLASSI DI VALORE DEL PASSIVO - Milioni di lire										TOTALE			
	Fino a 20		20 - 50		50 - 100		100 - 250		250 - 500		Oltre 500		N	Ammon-tare
	N	Ammon-tare	N	Ammon-tare	N	Ammon-tare	N	Ammon-tare	N	Ammon-tare	N	Ammon-tare		
Fino a 20	3	26,4	3	102,8	—	—	—	—	—	—	—	6	129,2	
20 - 50	—	—	2	85,1	1	95,0	—	—	—	—	—	4	325,1	
50 - 100	—	—	—	—	3	221,1	3	381,0	—	—	—	6	602,1	
100 - 250	—	—	—	—	—	—	5	916,2	4	1.406,2	3	1.602,5	12	3.924,9
250 - 500	—	—	—	—	—	—	—	—	5	2.060,2	4	2.521,4	9	4.601,6
Oltre 500	—	—	—	—	—	—	—	—	—	—	13	37.129,6	13	37.129,6
<b>TOTALE</b>	<b>3</b>	<b>26,4</b>	<b>5</b>	<b>187,9</b>	<b>4</b>	<b>316,1</b>	<b>9</b>	<b>1.442,2</b>	<b>9</b>	<b>3.486,4</b>	<b>20</b>	<b>41.253,5</b>	<b>50</b>	<b>46.712,5</b>



Tav. 60 — Fallimenti dichiarati secondo l'anno di costituzione della ditta per alcuni caratteri giuridico-economici e territoriali

OGGETTO	ANNO DI COSTITUZIONE O DI INIZIO DI ESERCIZIO DELL'IMPRESA											TOTALE
	1964 e prec.	1965	1966	1967	1968	1969	1970	1971	1972	1973	Ignoto	
<b>A — SECONDO L'ATTIVITA' ECONOMICA E LA FORMA GIURIDICA (a)</b>												
INDUSTRIA .....	504	94	100	108	195	183	173	132	58	6	13	1.566
Ditte individuali .....	275	54	59	58	121	114	121	85	36	6	11	940
Società regolari .....	229	40	41	50	74	69	52	47	22	—	2	626
COMMERCIO E SERVIZI VARI .....	615	144	167	212	350	396	475	307	137	11	18	2.832
Ditte individuali .....	490	111	133	182	301	346	428	272	106	7	18	2.384
Società regolari .....	125	33	34	30	49	50	47	35	31	4	—	439
TRASPORTI E COMUNICAZIONI .....	42	10	7	10	20	24	27	11	7	1	4	163
Ditte individuali .....	31	7	4	8	12	19	22	6	6	1	3	119
Società regolari .....	11	3	3	2	8	5	5	5	1	—	1	44
ALTRE ATTIVITA' .....	5	—	1	2	5	1	2	1	—	—	—	17
Ditte individuali .....	1	—	—	—	—	—	1	—	—	—	—	2
Società regolari .....	4	—	1	2	5	1	1	—	—	—	—	15
<b>TOTALE .....</b>	<b>1.166</b>	<b>248</b>	<b>275</b>	<b>332</b>	<b>570</b>	<b>604</b>	<b>677</b>	<b>451</b>	<b>202</b>	<b>18</b>	<b>35</b>	<b>4.578</b>
Ditte individuali .....	797	172	196	249	434	479	572	363	148	14	32	3.455
Società regolari .....	369	76	79	84	136	125	105	88	54	4	3	1.123
<b>B — SECONDO CLASSI DI COMUNI E ATTIVITA' ECONOMICA</b>												
FINO A 20.000 ABITANTI .....	280	64	83	102	168	184	189	142	55	6	11	1.284
Industria .....	143	34	38	43	71	70	76	53	23	3	6	559
Commercio e servizi vari .....	123	28	44	56	92	108	101	86	31	3	5	676
Altre attività .....	14	2	1	3	5	6	12	3	2	1	—	49
20.000 — 100.000 ABITANTI .....	243	57	51	66	106	136	149	89	47	2	12	958
Industria .....	100	17	13	13	35	39	40	19	18	—	4	300
Commercio e servizi vari .....	133	37	37	48	67	93	102	68	27	2	4	821
Altre attività .....	10	3	1	3	4	4	4	2	2	—	4	37
100.000 — 500.000 ABITANTI .....	200	42	24	51	91	106	148	109	47	5	9	832
Industria .....	71	13	12	9	31	23	31	25	7	1	3	226
Commercio e servizi vari .....	125	28	12	39	54	74	113	83	40	4	6	578
Altre attività .....	4	1	—	3	6	9	4	—	—	—	—	28
OLTRE 500.000 ABITANTI .....	443	85	117	113	205	178	191	111	53	5	3	1.504
Industria .....	190	30	37	41	58	51	26	35	11	2	—	481
Commercio e servizi vari .....	234	51	74	69	137	121	156	70	39	3	3	957
Altre attività .....	19	4	6	3	10	6	9	6	3	—	—	66
<b>TOTALE .....</b>	<b>1.166</b>	<b>248</b>	<b>275</b>	<b>332</b>	<b>570</b>	<b>604</b>	<b>677</b>	<b>451</b>	<b>202</b>	<b>18</b>	<b>35</b>	<b>4.578</b>
Industria .....	504	94	100	108	195	183	173	132	58	6	13	1.566
Commercio e servizi vari .....	615	144	167	212	350	396	475	307	137	11	18	2.832
Altre attività .....	47	10	7	10	20	24	27	11	7	1	4	163
<b>C — PER REGIONE</b>												
Piemonte .....	83	9	28	23	35	38	48	41	21	3	4	330
Valle d'Aosta .....	2	—	1	—	2	1	1	1	—	—	—	9
Lombardia .....	193	53	58	73	114	109	108	73	26	1	2	810
Trentino-Alto Adige .....	18	2	1	2	4	3	4	8	3	—	—	45
Bolzano-Bozen .....	11	2	1	1	1	1	2	7	2	—	—	28
Trento .....	7	—	—	—	3	2	2	1	—	—	—	17
Veneto .....	91	16	10	19	27	32	32	27	15	1	5	275
Friuli-Venezia Giulia .....	20	3	2	8	9	9	4	9	5	—	—	68
Liguria .....	42	5	9	20	31	31	50	20	11	1	1	221
Emilia-Romagna .....	54	9	12	11	28	20	32	33	15	1	4	219
Toscana .....	72	15	17	29	54	82	111	56	32	5	5	478
Umbria .....	19	5	3	4	1	6	3	5	1	—	—	47
Marche .....	24	9	5	10	14	18	13	9	3	—	—	105
Lazio .....	192	50	40	40	85	65	62	28	15	2	2	579
Abruzzi .....	17	5	3	3	4	7	12	11	4	—	—	66
Molise .....	3	—	—	1	1	—	—	—	—	—	—	5
Campania .....	171	27	37	45	56	60	77	58	28	3	3	562
Puglia .....	48	12	9	14	27	30	25	19	9	—	—	200
Basilicata .....	1	—	—	2	2	—	—	1	—	—	—	7
Calabria .....	21	5	7	6	13	18	16	5	1	—	—	93
Sicilia .....	76	17	31	17	50	60	60	42	12	1	3	369
Sardegna .....	19	6	2	5	14	15	18	6	1	—	—	87
<b>ITALIA .....</b>	<b>1.166</b>	<b>248</b>	<b>275</b>	<b>332</b>	<b>570</b>	<b>604</b>	<b>677</b>	<b>451</b>	<b>202</b>	<b>18</b>	<b>35</b>	<b>4.578</b>

(a) Nelle ditte individuali sono comprese le società di fatto.

Tav. 61 — Fallimenti dichiarati per classi di comune, secondo la qualità e l'attività economica dei falliti

DESCRIZIONE	FALLIMENTI IN COMUNI CON POPOLAZIONE								TOTALE	
	Fino a 50.000 abitanti			50.000 - 100.000 abitanti			100.000 - 500.000 abitanti	Oltre 500.000 abitanti		
	capoluoghi di provincia	altri comuni	Totale	capoluoghi di provincia	altri comuni	Totale				
<b>TOTALE .....</b>	<b>31</b>	<b>1.766</b>	<b>1.797</b>	<b>231</b>	<b>214</b>	<b>445</b>	<b>832</b>	<b>1.504</b>	<b>4.578</b>	
<b>QUALITA' DEI FALLITI:</b>										
Ditte individuali .....	22	1.227	1.249	156	140	296	563	716	2.824	
Società di fatto .....	7	291	298	31	42	73	119	141	631	
Società regolari .....	2	245	250	44	32	76	150	647	1.123	
<i>in nome collettivo</i> .....	1	36	37	5	1	6	18	24	85	
<i>a responsabilità limitata</i> .....	—	126	126	19	17	36	91	489	742	
<i>per azioni</i> .....	1	33	34	10	8	18	15	88	153	
<i>in accomandita (semplice e per azioni)</i> .....	—	33	35	9	3	12	24	37	108	
<i>cooperative</i> .....	—	18	18	1	3	4	2	9	33	
<i>mutue assicuratrici</i> .....	—	—	—	—	—	—	—	—	—	
<b>RAMI E CLASSI DI ATTIVITA' ECONOMICA:</b>										
Industrie .....	9	717	726	67	66	133	226	481	1.566	
<i>estrattive</i> .....	1	27	28	1	—	1	3	2	34	
<i>manifatturiere</i> .....	2	470	472	42	35	77	135	293	979	
<i>delle costruzioni e della installazione di impianti</i> .....	6	191	197	22	29	51	81	179	508	
<i>produzione e distribuzione di energia elettrica e di gas; distribuzione di acqua ..</i> .....	—	9	9	—	—	—	2	4	15	
<i>altre industrie</i> .....	—	20	20	2	2	4	5	1	30	
Commercio e servizi vari .....	20	985	1.005	155	137	292	578	957	2.832	
<i>generi alimentari</i> .....	5	313	318	45	34	79	154	215	766	
<i>altri generi</i> .....	8	441	449	74	81	155	279	434	1.317	
<i>alberghi e pubblici esercizi</i> .....	4	164	168	26	15	41	88	111	408	
<i>attività ausiliarie e servizi vari</i> .....	3	67	70	10	7	17	57	197	341	
<i>trasporti e comunicazioni</i> .....	2	63	65	9	11	20	22	56	163	
<i>Credito, assicurazione e gestioni finanziarie</i> .....	—	1	1	—	—	—	6	10	17	
<b>INIZIATIVA PER LA DICHIARAZIONE DI FALLIMENTO:</b>										
Ad istanza dei falliti .....	6	206	212	32	21	53	104	177	546	
Ad istanza dei creditori .....	24	1.516	1.540	196	193	389	711	1.287	3.927	
Ad istanza del P. M. o d'ufficio .....	1	44	45	3	—	3	17	40	105	



Tav. 62 — Fallimenti dichiarati per regione,

secondo rami e classi di attività economica

RAMI E CLASSI DI ATTIVITA' ECONOMICA	R E G I O N I											ITALIA											
	Piemonte	Valle d'Aosta	Lombardia	TRENTINO-ALTO ADIGE			Veneto	Friuli-Venezia Giulia	Liguria	Emilia-Romagna	Toscana		Umbria	Marche	Lazio	Abruzzi	Molise	Campania	Puglia	Basilicata	Calabria	Sicilia	Sardegna
				Boziano-Bozen	Trento	Totale																	
INDUSTRIE ESTRATTIVE .....	1	—	4	—	—	—	3	—	5	2	2	—	1	3	—	—	2	4	1	—	5	1	34
INDUSTRIE MANIFATTURIERE .....	87	1	223	1	5	6	83	10	21	47	132	5	42	134	13	1	93	23	—	6	45	7	979
Alimentari e affini .....	8	—	8	—	—	—	9	—	—	2	3	1	1	19	—	—	7	5	—	1	3	3	70
Delle pelli e del cuoio .....	—	—	6	—	—	—	4	—	—	—	13	—	3	—	—	—	6	—	—	—	1	1	35
Tessili, del vestiario, abbigliamento, arredamento e affini .....	15	—	61	—	—	—	17	3	2	14	57	1	8	9	5	—	30	3	—	—	1	5	231
Del legno .....	6	—	27	—	—	—	18	5	1	9	23	2	16	15	4	1	15	—	—	2	14	1	162
Della carta e della cartotecnica .....	6	—	6	—	—	—	3	—	1	2	1	—	—	13	—	—	4	—	—	1	1	1	40
Metallurgiche e meccaniche .....	28	—	40	—	1	1	6	2	12	9	6	—	4	7	2	—	7	6	—	—	5	2	139
Della trasformazione dei minerali non metalliferi .....	2	1	8	—	2	2	5	—	—	2	13	—	2	1	—	—	3	2	—	1	2	—	44
Chimiche e affini .....	1	—	15	—	2	2	2	—	3	2	3	1	1	4	—	—	1	1	—	—	5	—	41
Manifatturiere varie .....	19	—	52	1	—	1	17	—	2	5	13	—	7	66	1	—	20	4	—	—	9	1	217
INDUSTRIE DELLE COSTRUZIONI E DELLA INSTALLAZIONE DI IMPIANTI .....	30	3	91	—	3	3	23	13	33	24	28	6	10	84	16	1	66	21	—	8	38	10	508
PRODUZIONE E DISTRIBUZIONE DI ENERGIA ELETTRICA E DI GAS; DISTRIBUZIONE DI ACQUA .....	1	—	8	—	—	—	1	—	—	—	1	—	—	—	1	—	2	—	—	—	1	—	15
ALTRE INDUSTRIE (a) .....	2	—	3	—	—	—	5	—	—	4	1	—	4	—	1	—	2	—	—	—	7	1	30
COMMERCIO E SERVIZI VARI .....	197	5	454	27	9	36	131	44	152	126	297	31	44	338	35	3	372	142	6	76	259	64	2.832
Commercio all'ingrosso .....	30	1	56	3	1	4	25	6	27	25	39	2	9	39	5	—	91	19	1	15	28	1	418
di prodotti agricoli e alimentari .....	12	1	28	—	—	—	15	1	13	18	14	2	5	17	4	—	23	8	1	9	20	—	193
di materie prime e ausiliarie non alimentari e di prodotti industriali non alimentari .....	18	—	28	3	1	4	10	5	14	7	25	—	4	22	1	—	66	11	—	6	3	1	225
Commercio al minuto .....	110	4	237	14	6	20	82	23	75	64	170	21	26	206	14	3	196	99	5	54	203	53	1.665
di generi alimentari .....	52	3	75	8	—	8	27	7	37	21	63	8	4	56	2	1	54	29	3	10	67	18	545
di prodotti tessili e di articoli di vestiario, abbigliamento e arredamento .....	21	1	60	2	4	6	21	7	13	19	39	2	7	58	6	—	41	27	1	11	57	6	403
di prodotti meccanici e affini .....	24	—	63	4	1	3	25	5	17	12	38	4	6	66	3	2	67	27	1	20	51	12	448
di prodotti e articoli vari .....	12	—	32	—	1	1	6	3	7	7	26	—	2	7	24	1	24	14	—	10	18	14	208
ambulante di generi alimentari .....	—	—	3	—	—	—	—	—	1	1	1	2	—	1	—	—	7	1	—	—	9	2	28
ambulante di altri generi .....	1	—	4	—	—	—	3	1	—	4	3	3	2	1	—	—	3	3	—	3	7	1	33
Alberghi e pubblici esercizi .....	35	—	49	9	2	11	32	13	39	31	54	1	6	23	8	—	56	17	—	5	24	4	408
Attività ausiliarie del commercio .....	8	—	49	—	—	—	8	—	4	1	28	—	1	16	3	—	2	—	—	2	4	2	129
Servizi ricreativi e affini .....	4	—	5	—	—	—	1	—	1	—	3	—	1	12	—	—	2	—	—	—	2	1	32
Servizi per l'igiene e la pulizia .....	5	—	4	—	—	—	1	—	—	1	1	—	—	5	—	—	7	—	—	—	2	2	29
Altri servizi .....	5	—	54	1	—	1	2	2	6	4	2	7	1	37	4	—	18	7	—	—	1	1	152
TRASPORTI E COMUNICAZIONI .....	15	—	22	—	—	—	7	1	10	14	17	5	4	15	—	—	22	10	—	3	14	4	163
Trasporti .....	15	—	22	—	—	—	7	1	10	14	17	5	4	15	—	—	22	10	—	3	14	4	163
terrestri .....	12	—	13	—	—	—	4	1	9	12	14	5	4	12	—	—	15	9	—	3	9	2	124
per via d'acqua ed aerea .....	—	—	2	—	—	—	—	—	—	—	2	—	—	1	—	—	1	—	—	—	5	1	12
attività ausiliarie .....	3	—	7	—	—	—	3	—	1	2	1	—	—	2	—	—	6	—	—	—	—	1	27
Comunicazioni .....	—	—	—	—	—	—	—	—	—	—	—	—	—	—	—	—	—	—	—	—	—	—	—
CREDITO, ASSICURAZIONE E GESTIONI FINANZIARIE .....	—	—	5	—	—	—	2	—	—	2	—	—	—	5	—	—	3	—	—	—	—	—	17
Credito e gestioni finanziarie .....	—	—	4	—	—	—	—	—	—	2	—	—	—	5	—	—	2	—	—	—	—	—	13
Assicurazione .....	—	—	1	—	—	—	2	—	—	—	—	—	—	—	—	—	1	—	—	—	—	—	4
TOTALE .....	333	9	810	28	17	45	275	68	221	219	478	47	105	579	66	5	562	200	7	93	369	87	4.578

(a) Industrie connesse con l'agricoltura, la zootecnia, la silvicoltura, la pesca.

Tav. 63 — Fallimenti dichiarati secondo rami e classi di attività economica, per provincia e regione

PROVINCE REGIONI	INDUSTRIE							COMMERCIO E SERVIZI VARI				ALTRE ATTIVITÀ (a)	TOTALE	
	Estrat- tive	Manifatturiere					Altre	Totale	Com- mercio all'in- grosso	Com- mercio al mi- nuto	Altri			Totale
		ali- men- tari e affini	tessili, vestia- rio, ab- biglia- mento, ecc.	legno	metall. e mecca- niche	varie								
Torino	—	5	7	4	24	18	25	83	19	84	47	150	10	243
Vercelli	—	1	2	—	—	—	3	6	1	7	1	9	2	12
Novara	—	1	2	—	—	—	2	6	2	4	3	9	—	15
Cuneo	1	—	2	—	3	3	3	14	—	5	5	10	—	24
Asti	—	—	—	—	—	—	—	1	—	4	—	5	—	6
Alessandria	—	1	2	—	—	—	1	1	—	6	1	14	—	24
PIEMONTE	1	8	15	8	28	28	33	121	30	110	57	197	15	333
VALLE D'AOSTA	—	—	—	—	—	1	3	4	1	4	—	5	—	9
Varese	1	—	7	1	5	2	4	21	—	10	9	19	—	40
Como	—	2	7	2	1	4	9	25	4	13	2	19	—	44
Sondrio	—	—	—	—	—	—	—	2	—	2	1	3	—	5
Milano	1	1	21	15	21	56	57	174	33	143	122	298	15	487
Bergamo	2	3	7	5	7	6	18	48	5	32	7	48	4	100
Brescia	—	—	10	—	2	2	6	20	9	14	7	29	1	50
Pavia	—	—	10	2	3	6	4	25	2	17	4	23	4	52
Cremona	—	1	2	—	1	—	—	4	—	5	—	7	—	11
Mantova	—	—	3	2	—	3	2	10	2	1	5	8	3	21
LOMBARDIA	4	8	67	27	40	81	102	329	56	237	161	454	27	810
Bolzano - Bozen	—	—	—	—	—	1	—	1	3	14	10	27	—	38
Trento	—	—	—	—	—	1	3	8	1	6	2	9	—	17
TRENTINO-ALTO ADIGE	—	—	—	—	1	5	3	9	4	20	12	36	—	45
Verona	—	1	8	7	—	4	3	23	10	17	6	33	4	60
Vicenza	1	1	4	2	3	6	8	25	2	8	7	17	—	42
Belluno	1	—	—	—	—	—	1	2	—	3	—	3	—	5
Treviso	—	—	1	3	2	5	5	16	3	12	5	20	—	36
Venezia	—	4	1	1	2	2	10	20	3	31	25	59	5	84
Padova	1	2	3	5	1	4	2	18	4	6	1	10	—	29
Rovigo	—	1	4	—	—	6	—	11	3	3	—	8	—	19
VENETO	3	9	21	18	8	27	29	115	25	82	44	151	9	275
Perdenone	—	—	1	—	—	—	3	4	—	4	1	5	1	10
Udine	—	—	1	4	1	3	9	9	—	5	5	10	—	19
Gorizia	—	—	—	—	—	—	2	3	1	5	3	9	—	12
Trieste	—	—	1	1	—	—	5	7	5	9	6	20	—	27
FRIULI-VEN. GIULIA	—	—	3	5	2	—	13	23	6	23	15	44	1	68
Imperia	—	—	—	1	—	—	5	6	2	3	6	10	2	19
Savona	—	—	—	—	—	—	5	6	—	6	5	11	—	17
Genova	—	—	2	—	8	18	33	33	22	36	37	115	8	156
La Spezia	5	—	—	—	3	1	5	14	3	10	2	15	—	29
LIGURIA	5	—	2	1	12	6	33	59	27	75	50	152	10	221
Piacenza	—	—	—	—	—	—	—	—	1	3	—	4	—	5
Parma	1	—	2	1	—	—	4	8	3	3	5	11	1	20
Reggio nell'Emilia	1	—	2	2	—	—	2	9	1	2	1	4	—	13
Modena	—	—	5	—	1	—	7	7	—	3	6	14	1	24
Bologna	—	1	4	1	4	9	4	26	7	9	10	26	6	55
Ferrara	—	—	—	1	1	—	3	5	2	14	3	19	5	29
Ravenna	—	—	3	1	1	—	3	11	2	11	6	19	—	30
Forlì	—	1	—	3	—	—	9	14	2	9	9	37	2	53
EMILIA-ROMAGNA	2	2	16	9	9	11	28	77	25	64	37	126	16	219
Massa Carrara	—	1	—	—	—	5	1	7	4	10	2	19	—	26
Lucca	1	—	5	1	—	6	3	16	4	29	13	46	7	69
Pistoia	—	—	7	1	2	3	3	14	1	5	3	9	—	25
Pirenze	—	1	38	2	3	10	13	67	13	45	30	108	3	178
Livorno	—	1	—	—	—	4	—	11	5	30	12	47	2	60
Pisa	—	—	12	11	—	3	3	26	1	27	5	33	—	61
Arezzo	—	—	8	—	1	2	—	11	3	11	1	15	—	26
Siena	—	—	—	5	—	2	3	10	—	1	1	5	—	15
Grosseto	1	—	—	—	—	—	1	2	5	9	1	15	—	18
TOSCANA	2	3	70	23	6	30	164	39	170	88	297	17	478	
Perugia	—	1	—	2	—	—	—	3	1	12	1	14	—	22
Terni	—	—	1	—	—	1	—	3	1	9	7	17	5	25
UMBRIA	—	1	1	2	—	1	6	11	2	21	8	31	5	47

(a) Trasporti, comunicazioni, credito, gestioni finanziarie, assicurazione.

Segue Tav. 63 — Fallimenti dichiarati secondo rami e classi di attività economica, per provincia e regione

PROVINCE REGIONI	INDUSTRIE							COMMERCIO E SERVIZI VARI				ALTRE ATTIVITÀ (a)	TOTALE	
	Estrat- tive	Manifatturiere					Altre	Totale	Com- mercio all'in- grosso	Com- mercio al mi- nuto	Altri			Totale
		ali- men- tari e affini	tessili, vestia- rio, ab- biglia- mento, ecc.	legno	metall. e mecca- niche	varie								
Pesaro e Urbino	—	—	1	7	—	1	3	12	3	4	2	9	—	21
Ancona	—	1	3	8	4	5	1	22	2	5	2	9	1	32
Macerata	1	—	4	—	—	1	1	7	1	3	1	5	1	13
Ascoli Piceno	—	—	3	1	—	3	9	16	3	14	4	21	2	39
MARCHE	1	1	11	16	4	10	14	57	9	26	9	44	4	105
Viterbo	—	—	1	1	—	—	2	5	—	7	—	7	1	13
Rieti	—	—	—	—	—	—	—	—	—	1	—	1	—	2
Roma	2	12	6	12	5	76	78	191	37	187	90	314	17	522
Latina	1	7	2	2	2	5	5	24	1	7	1	9	—	34
Frosinone	—	—	—	—	—	—	—	7	—	4	2	7	—	8
LAZIO	3	19	9	15	7	84	84	221	39	206	93	338	20	579
L'Aquila	—	—	—	—	—	—	—	1	—	3	3	6	—	7
Teramo	—	—	—	—	—	—	—	2	—	2	2	4	—	8
Pescara	—	—	5	2	1	—	—	21	—	8	5	13	—	34
Chieti	—	—	—	1	—	—	—	7	—	1	5	10	—	17
ABRUZZI	—	—	5	4	2	2	18	31	5	14	16	35	—	66
Isernia	—	—	—	—	—	—	—	1	—	—	—	—	—	1
Campobasso	—	—	—	1	—	—	—	1	—	3	—	3	—	4
MOLISE	—	—	—	1	—	—	—	2	—	3	—	3	—	5
Caserta	2	1	1	5	—	3	9	21	9	22	9	40	3	64
Benevento	—	—	—	—	—	—	—	—	—	3	—	3	—	3
Napoli	—	4	35	8	5	22	57	131	75	139	69	283	21	436
Avellino	—	1	—	—	—	—	—	2	—	5	—	8	—	10
Salerno	—	1	—	2	2	2	4	11	4	27	7	38	1	50
CAMPANIA	2	7	36	15	7	28	70	165	91	196	85	372	25	562
Foggia	2	1	—	—	—	—	3	8	—	10	5	15	1	24
Bari	2	2	2	—	—	3	6	15	7	55	7	69	7	106
Taranto	—	—	—	—	—	—	—	3	—	5	—	8	—	10
Brindisi	—	—	1	—	—	—	—	2	—	9	—	21	—	24
Lecce	—	2	—	1	—	—	—	5	—	20	1	29	—	33
PUGLIA	4	5	3	1	6	8	21	48	19	99	24	142	10	200
Potenza	—	—	—	—	—	—	—	—	1	1	—	2	—	2
Matera	1	—	—	—	—	—	—	1	—	4	—	4	—	5
BASILICATA	1	—	—	—	—	—	—	1	1	5	—	6	—	7
Cosenza	—	—	1	—	—	—	—	6	8	22	1	26	1	35
Catanzaro	—	1	—	—	—	—	—	2	2	17	4	27	—	29
Reggio di Calabria	—	—	—	2	—	—	—	4	7	14	2	23	2	29
CALABRIA	—	1	1	2	—	2	8	14	15	54	7	76	3	93
Trapani	—	—	—	—	—	—	—	5	6	13	1	14	1	21
Palermo	—	—	4	7	—	—	—	27	8	64	4	75	6	109
Messina	1	1	—	—	—	—	—	10	1	13	5	19	1	30
Agrigento	—	1	1	2	—	—	—	5	2	3	1	6	—	11
Caltanissetta	—	—	—	—	—	—	—	—	—	—	—	—	—	1
Enna	1	—	—	1	—	—	—	2	—	2	—	3	—	5
Catania	1	1	1	—	—	—	—	7	7	15	3	25	—	35
Ragusa	—	—	—	3	—	—	—	33	7	74	15	96	4	123
Syracusa	2	—	—	1	—	—	—	4	3	12	1	16	—	18
SICILIA	5	3	6	14	5	17	46	96	23	203	33	259	14	369
Sassari	—	—	—	—	—	—	—	—	1	14	1	16	1	20
Nuoro	—	1	—	—	—	—	—	1	—	8	—	9	—	10
Cagliari	1	2	—	—	—	—	—	15	—	31	8	39	3	57
SARDEGNA	1	3	—	1	2	1	11	19	1	53</				

Tav. 64 - Fallimenti dichiarati secondo la qualità dei falliti e l'iniziativa per la dichiarazione di fallimento, per distretto di Corte di appello

DISTRETTI DI CORTE DI APPELLO	TOTALE	QUALITÀ DEI FALLITI						INIZIATIVA PER LA DICHIARAZIONE DI FALLIMENTO		
		Ditte individuali	Società di fatto	Società regolari			Ad istanza dei falliti	Ad istanza dei creditori	Ad istanza del P.M. o d'ufficio	
				per azioni	cooperative	altre (a)				Totale
Torino	342	245	48	7	—	42	49	78	255	9
Milano	628	305	53	39	2	229	270	126	427	15
Brescia	182	119	23	3	—	37	40	16	154	12
Trento	45	37	5	2	—	1	3	5	40	—
Venezia	275	193	32	3	3	44	50	34	237	4
Trieste	68	46	9	3	—	10	13	9	56	1
Genova	247	160	45	4	3	35	42	50	177	20
Bologna	219	146	34	4	2	33	39	37	172	10
Firenze	452	294	80	6	2	70	78	66	382	4
Perugia	47	30	10	—	—	7	7	9	38	—
Ancona	105	66	22	3	—	14	17	8	95	2
Roma	579	194	47	37	—	299	338	33	534	12
L'Aquila	66	52	7	2	—	4	7	5	59	2
Campobasso (sez.)	5	4	—	—	—	—	—	2	3	—
Napoli	512	360	74	12	14	52	78	16	491	5
Salerno (sez.)	46	27	11	2	—	6	8	2	46	—
Bari	130	92	21	5	1	11	17	16	86	—
Lecce	70	53	15	1	—	2	2	4	66	—
Potenza	11	9	—	—	—	—	—	1	16	—
Catanzaro	91	73	13	—	—	4	5	4	80	—
Reggio di Calabria (sez.)	2	2	—	—	—	—	—	—	2	—
Palermo	141	100	19	11	2	9	22	2	139	—
Messina	30	22	4	1	—	3	4	—	29	1
Caltanissetta	5	4	—	—	—	—	—	—	5	—
Catania	193	128	43	4	1	17	22	5	198	—
Cagliari	87	63	14	3	—	6	10	20	64	3
ITALIA	4.578	2.824	631	155	33	935	1.123	546	3.927	105

(a) Società in nome collettivo, a responsabilità limitata, in accomandita (semplice e per azioni), mutue assicuratrici.

Tav. 65 - Fallimenti dichiarati secondo l'attività economica e la sede dell'impresa, per regione

REGIONI	INDUSTRIA			COMMERCIO E SERVIZI VARI			TRASPORTI E COMUNICAZIONI			CREDITO, ASSICURAZ. E GESTIONI FINANZIARIE			TOTALE		
	Capoluoghi di prov.	Altri comuni	Totale	Capoluoghi di prov.	Altri comuni	Totale	Capoluoghi di prov.	Altri comuni	Totale	Capoluoghi di prov.	Altri comuni	Totale	Capoluoghi di prov.	Altri comuni	Totale
Piemonte	65	56	121	139	58	197	10	5	15	—	—	—	214	119	333
Valle d'Aosta	2	2	4	2	3	5	—	—	—	—	—	—	4	5	9
Lombardia	147	162	309	273	181	454	14	9	23	4	1	5	438	372	810
Trentino-Alto Adige	3	6	9	19	17	36	—	—	—	—	—	—	22	23	45
Bolzano-Bozen	1	—	1	13	14	27	—	—	—	—	—	—	14	14	28
Trento	2	6	8	6	3	9	—	—	—	—	—	—	8	9	17
Veneto	30	85	115	74	72	151	3	4	7	2	—	2	109	166	275
Friuli-Venezia Giulia	8	15	23	22	22	44	1	—	1	—	—	—	31	37	68
Liguria	33	26	59	109	43	152	9	1	10	—	—	—	151	70	221
Emilia Romagna	24	53	77	65	61	126	6	8	14	3	—	2	97	122	219
Toscana	52	112	164	152	145	297	7	10	17	—	—	—	211	267	478
Umbria	7	4	11	14	17	31	4	1	5	—	—	—	25	22	47
Marche	11	46	57	14	30	44	—	4	4	—	—	—	25	80	105
Lazio	180	41	221	301	37	338	11	4	15	5	—	5	497	82	579
Abruzzi	20	11	31	22	10	35	—	—	—	—	—	—	42	24	66
Molise	—	2	2	2	1	3	—	—	—	—	—	—	2	3	5
Campania	90	75	165	192	180	372	13	9	22	3	—	3	298	264	562
Puglia	10	38	48	58	84	142	—	10	10	—	—	—	68	132	200
Basilicata	—	1	1	2	4	6	—	—	—	—	—	—	2	5	7
Calabria	4	10	14	30	46	76	—	3	3	—	—	—	34	59	93
Sicilia	62	34	96	162	97	259	9	5	14	—	—	—	233	136	369
Sardegna	9	10	19	28	36	64	2	2	4	—	—	—	39	48	87
ITALIA	757	809	1.566	1.680	1.152	2.832	89	74	163	16	1	17	2.542	2.036	4.578

Tav. 66 - Fallimenti chiusi secondo il modo di chiusura, il rito, il numero dei creditori ammessi e la durata della procedura, per distretto di Corte di appello (a)

DISTRETTI DI CORTE DI APPELLO	TOTALE	RITO		CREDITORI AMMESSI					DURATA					DURATA MEDIA IN GIORNI
		ordinario	sommario	fino a 10	10-30	30-50	50-100	oltre 100	fino a 6 mesi	6 mesi-1 anno	1 anno-2 anni	2 anni-3 anni	oltre 3 anni	
A - PAGAMENTO INTEGRALE														
Torino	13	13	—	4	5	2	1	1	1	3	1	3	5	1.779
Milano	26	25	1	14	11	—	1	—	5	3	7	3	8	1.544
Brescia	3	3	—	—	2	1	—	—	—	2	—	—	1	1.364
Trento	2	2	—	1	1	—	—	—	—	—	1	1	—	878
Venezia	11	11	—	6	3	2	—	—	1	1	4	1	4	1.142
Trieste	6	6	—	4	1	1	—	—	2	—	1	2	1	605
Genova	10	8	2	9	1	—	—	—	2	1	3	1	3	1.242
Bologna	4	4	—	3	1	—	—	—	1	1	—	—	2	2.264
Firenze	15	14	1	7	6	1	1	—	4	1	5	1	4	787
Perugia	2	2	—	2	—	—	—	—	—	—	1	—	1	1.639
Ancona	2	2	—	1	1	—	—	—	—	1	1	—	—	420
Roma	10	10	—	6	1	1	1	1	3	2	1	1	3	1.175
L'Aquila	1	1	—	1	—	—	—	—	—	1	—	—	—	253
Campobasso (sez.)	—	—	—	—	—	—	—	—	—	—	—	—	—	—
Napoli	31	20	11	23	7	1	—	—	4	10	5	6	6	783
Salerno (sez.)	6	6	—	6	—	—	—	—	1	1	—	1	3	1.071
Bari	5	3	2	5	—	—	—	—	1	—	3	—	1	677
Lecce	7	7	—	2	5	—	—	—	1	—	1	2	3	851
Potenza	4	2	2	2	—	—	—	—	2	—	—	1	3	2.780
Catanzaro	4	2	2	3	1	—	—	—	1	1	—	—	2	1.799
Reggio di Cal. (sez.)	—	—	—	—	—	—	—	—	—	—	—	—	—	—
Palermo	13	11	2	10	3	—	—	—	9	3	—	—	1	247
Messina	4	4	—	2	1	—	1	—	1	—	1	—	2	1.122
Caltanissetta	2	2	—	2	—	—	—	—	—	—	—	2	—	757
Catania	7	7	—	5	2	—	—	—	—	—	1	3	3	1.178
Cagliari	6	4	2	4	1	—	—	—	2	3	1	—	—	242
ITALIA	194	169	25	122	53	10	5	4	39	34	37	28	56	1.093
B - CONCORDATO														
Torino	12	12	—	2	7	—	—	—	—	—	2	3	7	2.036
Milano	22	20	2	6	11	3	2	—	—	1	2	1	16	1.881
Brescia	12	12	—	1	6	1	3	1	—	1	3	4	4	1.066
Trento	2	2	—	—	1	1	—	—	—	—	1	—	1	1.034
Venezia	33	33	—	3	12	6	6	6	—	1	10	10	12	1.038
Trieste	8	8	—	1	5	2	—	—	—	2	1	4	1	997
Genova	21	18	3	6	8	4	1	2	—	2	11	4	4	771
Bologna	33	33	—	2	10	11	6	4	1	1	11	7	13	1.128
Firenze	41	39	2	6	26	3	6	—	2	8	17	4	10	784
Perugia	16	16	—	4	6	2	4	—	—	—	8	2	6	985
Ancona	8	7	1	2	1	1	4	—	—	1	3	2	2	779
Roma	31	31	—	9	13	4	4	1	—	1	17	4	9	943
L'Aquila	7	6	1	2	4	1	—	—	—	1	2	1	3	1.209
Campobasso (sez.)	4	4	—	1	3	—	—	—	—	1	—	—	—	526
Napoli	15	13	2	6	5	2	2	—	—	—	1	4	10	1.682
Salerno (sez.)	2	2	—	—	1	—	—	—	1	—	1	1	—	801
Bari	4	4	—	1	2	—	1	—	—	—	2	1	1	871
Lecce	9	9	—	—	5	3	1	—	—	—	1	5	3	1.594
Potenza	5	5	—	—	3	1	—	—	—	—	—	—	5	2.634
Catanzaro	5	5	—	1	2	1	1	—	—	1	2	—	2	1.448
Reggio di Cal. (sez.)	—	—	—	—	—	—	—	—	—	—	—	—	—	—
Palermo	9	9	—	2	6	1	—	—	—	1	—	2	4	1.367
Messina	7	7	—	1	—	2	3	1	—	—	1	3	3	1.349
Caltanissetta	1	1	—	—	1	—	—	—	—	—	—	1	—	994
Catania	25	25	—	6	15	2	1	1	1	2	10	3	9	1.034
Cagliari	23	23	—	1	14	3	5	—	2	8	4	5	4	936
ITALIA	355	344	11	62	162	57	56	18	7	31	114	72	131	1.142

(a) La durata media è data dalla media aritmetica semplice dei valori esprimanti la durata di ciascun procedimento.

Segue Tav. 66 — Fallimenti chiusi secondo il modo di chiusura, il rito, il numero dei creditori ammessi e la durata della procedura, per distretto di Corte di appello

DISTRETTI DI CORTE DI APPELLO	TOTALE	RITO		CREDITORI AMMESSI					DURATA					DURATA MEDIA IN GIORNI
		ordi- nario	som- mario	fino a 10	10-30	30-50	50-100	oltre 100	fino a 6 mesi	6 mesi- 1 anno	1 anno- 2 anni	2 anni- 3 anni	oltre 3 anni	
Torino	309	309	—	49	124	62	50	24	4	23	55	55	172	1.472
Milano	540	538	2	82	225	120	75	38	4	30	90	78	338	1.698
Brescia	107	107	—	10	53	27	11	6	1	7	21	16	62	1.485
Trento	38	38	—	3	18	11	6	—	1	2	11	3	16	1.232
Venezia	252	251	1	28	105	49	68	7	4	16	53	47	132	1.414
Trieste	60	58	2	7	20	13	15	5	—	2	9	9	40	1.645
Genova	159	158	1	15	75	41	23	5	4	6	32	36	81	1.413
Bologna	299	299	—	32	118	72	52	25	3	20	41	54	181	1.664
Firenze	426	424	2	46	183	110	67	20	5	32	105	85	199	1.262
Perugia	27	27	—	2	12	9	2	2	—	—	6	8	13	1.351
Ancona	48	48	—	3	23	10	11	1	—	1	10	11	26	1.288
Roma	306	305	1	69	129	59	36	13	5	11	78	50	162	1.509
L'Aquila	27	27	—	5	6	7	7	2	—	—	2	8	17	2.117
Campobasso (sez.)	3	3	—	—	3	—	—	—	—	—	1	2	—	824
Napoli	223	220	3	50	106	40	22	4	3	15	50	44	111	1.472
Salerno (sez.)	28	28	—	4	8	8	7	1	—	—	3	1	24	2.598
Bari	94	94	—	14	33	27	16	2	—	4	13	20	57	1.464
Lecce	54	54	—	5	21	15	10	3	—	2	9	13	30	1.832
Potenza	16	15	1	5	3	2	2	4	—	—	1	—	15	2.740
Catanzaro	26	25	1	7	8	3	7	1	—	1	4	2	19	1.638
Reggio di Cal. (sez.)	2	2	—	—	1	—	1	—	—	—	—	—	2	2.895
Palermo	62	62	—	2	35	21	4	—	—	2	5	9	46	2.133
Messina	15	15	—	2	6	4	2	1	—	—	—	3	12	2.059
Caltanissetta	4	4	—	1	1	1	1	—	—	—	—	—	4	2.048
Catania	64	64	—	19	25	8	11	1	2	3	11	7	41	2.263
Cagliari	46	45	1	8	23	6	7	2	4	12	10	4	16	1.000
ITALIA	3.235	3.220	15	468	1.369	725	506	167	40	189	620	570	1.816	1.550

## C — LIQUIDAZIONE E RIPARTIZIONE DELL'ATTIVO

Segue Tav. 66 — Fallimenti chiusi secondo il modo di chiusura, il rito, il numero dei creditori ammessi e la durata della procedura, per distretto di Corte di appello

DISTRETTI DI CORTE DI APPELLO	TOTALE	RITO		CREDITORI AMMESSI					DURATA					DURATA MEDIA IN GIORNI						
		ordi- nario	som- mario	fino a 10	10-30	30-50	50-100	oltre 100	fino a 6 mesi	6 mesi- 1 anno	1 anno- 2 anni	2 anni- 3 anni	oltre 3 anni							
Torino	12	12	—	12	—	—	—	—	—	—	—	—	—	5	6	1	—	—	—	235
Milano	32	31	1	30	1	—	—	—	—	—	—	—	—	6	5	11	5	5	—	744
Brescia	9	9	—	8	—	—	—	—	—	—	—	—	—	3	1	2	1	2	—	623
Trento	3	3	—	3	—	—	—	—	—	—	—	—	—	1	1	1	—	—	—	312
Venezia	15	15	—	12	2	1	—	—	—	—	—	—	—	4	3	2	4	2	—	545
Trieste	1	1	—	—	1	—	—	—	—	—	—	—	—	—	—	—	—	—	—	2.082
Genova	11	8	3	9	2	—	—	—	—	—	—	—	—	4	3	1	3	—	—	387
Bologna	17	17	—	15	—	1	—	—	—	—	—	—	—	1	5	3	2	1	6	907
Firenze	27	27	—	25	2	—	—	—	—	—	—	—	—	10	7	5	2	3	—	455
Perugia	1	1	—	—	—	—	—	—	—	—	—	—	—	—	—	1	—	—	—	650
Ancona	1	1	—	1	—	—	—	—	—	—	—	—	—	1	—	—	—	—	—	124
Roma	66	66	—	63	2	—	1	—	—	—	—	—	—	36	12	3	4	11	—	453
L'Aquila	3	3	—	3	—	—	—	—	—	—	—	—	—	—	2	—	1	—	—	412
Campobasso (sez.)	—	—	—	—	—	—	—	—	—	—	—	—	—	—	—	—	—	—	—	—
Napoli	99	28	70	96	2	—	—	—	—	—	—	—	—	30	26	9	2	11	—	431
Salerno (sez.)	5	5	—	5	—	—	—	—	—	—	—	—	—	2	2	—	1	—	—	316
Bari	11	8	3	10	1	—	—	—	—	—	—	—	—	7	2	1	1	—	—	255
Lecce	11	11	—	11	—	—	—	—	—	—	—	—	—	4	4	1	—	2	—	415
Potenza	4	1	3	4	—	—	—	—	—	—	—	—	—	—	2	1	—	—	—	768
Catanzaro	3	3	—	3	—	—	—	—	—	—	—	—	—	1	1	—	1	—	—	367
Reggio di Cal. (sez.)	—	—	—	—	—	—	—	—	—	—	—	—	—	—	—	—	—	—	—	—
Palermo	9	9	—	9	—	—	—	—	—	—	—	—	—	5	2	1	1	—	—	272
Messina	3	3	—	3	—	—	—	—	—	—	—	—	—	—	1	—	1	1	—	1.232
Caltanissetta	2	2	—	2	—	—	—	—	—	—	—	—	—	2	—	—	—	—	—	86
Catania	24	24	—	24	—	—	—	—	—	—	—	—	—	14	2	5	1	2	—	347
Cagliari	5	5	—	5	—	—	—	—	—	—	—	—	—	1	1	2	1	—	—	423
ITALIA	373	293	80	354	13	2	3	1	161	86	49	30	47	481						

## E — REVOCA E MANCANZA DI MASSA PASSIVA

## D — INSUFFICIENZA O MANCANZA DI ATTIVO

Torino	59	57	2	43	14	1	1	—	13	10	14	8	14	778
Milano	205	201	4	127	66	9	2	1	17	43	50	31	64	1.064
Brescia	20	20	—	10	10	—	—	—	3	6	3	—	8	1.184
Trento	4	4	—	2	2	—	—	—	1	1	1	1	1	1.805
Venezia	47	47	—	24	20	—	3	—	10	3	6	9	19	1.087
Trieste	7	7	—	1	6	—	—	—	3	1	—	—	3	918
Genova	50	44	6	25	20	4	1	—	2	7	16	10	15	938
Bologna	49	49	—	25	23	1	—	—	6	9	12	5	17	1.158
Firenze	65	62	3	33	28	4	—	—	9	11	17	15	13	768
Perugia	11	11	—	7	4	—	—	—	2	4	1	3	1	494
Ancona	8	8	—	4	4	—	—	—	—	2	5	—	1	630
Roma	240	239	1	168	64	5	3	—	61	52	62	18	47	649
L'Aquila	20	19	1	7	9	3	1	—	3	3	6	2	6	1.131
Campobasso (sez.)	—	—	—	—	—	—	—	—	—	—	—	—	—	—
Napoli	250	214	36	159	76	13	1	1	24	66	62	40	58	911
Salerno (sez.)	19	19	—	5	9	3	2	—	—	—	2	2	15	2.383
Bari	49	41	8	28	18	1	2	—	1	4	10	11	23	1.344
Lecce	45	45	—	18	22	5	—	—	3	4	12	8	18	993
Potenza	13	12	1	6	2	2	1	2	2	1	—	2	8	2.237
Catanzaro	17	14	3	11	3	—	—	—	1	3	6	1	6	1.019
Reggio di Cal. (sez.)	5	5	—	—	4	—	1	—	—	—	—	2	3	2.162
Palermo	39	39	—	12	26	1	—	—	6	7	9	8	9	788
Messina	7	7	—	3	3	1	—	—	—	—	2	2	3	1.905
Caltanissetta	—	—	—	—	—	—	—	—	—	—	—	—	—	—
Catania	43	43	—	32	10	1	—	—	2	8	10	10	13	1.181
Cagliari	12	11	1	9	2	1	—	—	5	2	2	—	3	929
ITALIA	1.284	1.218	66	762	445	55	18	4	170	249	309	188	368	948

## F — TOTALE

Torino	405	403	2	110	150	65	55	25	73	42	73	69	198	1.361
Milano	825	815	10	259	314	132	81	39	32	82	160	118	433	1.503
Brescia	151	151	—	29	71	29	15	7	7	17	29	21	77	1.358
Trento	49	49	—	9	21	12	7	—	2	4	15	10	18	1.200
Venezia	358	357	1	73	142	58	72	13	19	24	75	71	169	1.292
Trieste	82	80	2	12	29	19	17	5	2	7	12	15	46	1.449
Genova	251	236	15	64	106	49	25	7	12	19	63	54	103	1.213
Bologna	402	402	—	77	152	85	58	30	16	34	66	67	219	1.532
Firenze	574	566	8	117	245	118	74	20	30	59	149	107	229	1.121
Perugia	57	57	—	16	22	11	6	2	2	4	17	13	21	1.080
Ancona	67	66	1	11	29	11	15	1	1	5	19	13	29	1.105
Roma	653	651	2	315	209	69	45	15	105	78	161	77	232	1.054
L'Aquila	58	56	2	18	19	11	8	2	3	7	10	12	26	1.547
Campobasso (sez.)	7	7	—	—	—	—	—	—	—	—	—	—	—	653
Napoli	617	495	122	334	196	56	26	5	81					

Tav. 67 -- Fallimenti chiusi secondo il modo di chiusura e l'attività economica dei falliti, per regione (a)

Ammontare in milioni di lire

REGIONI	PAGAMENTO INTEGRALE			CONCORDATO			LIQUIDAZIONE E RIPARTIZIONE DELL'ATTIVO			INSUFFICIENZA O MANCANZA DI ATTIVO			TOTALE		
	N	Ammontare		N	Ammontare		N	Ammontare		N	Ammontare		N	Ammontare	
		attivo	passivo		attivo	passivo		attivo	passivo		attivo	passivo		attivo	passivo
A -- INDUSTRIA															
Piemonte	7	516,9	433,0	5	79,3	287,7	131	4.634,8	14.537,7	13	1,2	136,0	156	5.232,2	15.394,4
Valle d'Aosta	1	—	—	—	—	—	1	322,7	660,8	—	—	—	1	322,7	660,8
Lombardia	11	158,8	141,6	14	818,5	1.967,2	285	8.123,3	28.871,0	62	22,8	1.280,2	372	9.123,4	33.260,0
Trentino-Alto Adige	1	9,8	5,4	1	21,3	25,4	10	89,2	334,6	1	0,5	9,3	13	117,8	374,7
Bolzano-Bozen	—	—	—	—	—	—	3	4,8	67,4	—	—	—	3	4,8	67,4
Trento	1	9,8	5,4	1	21,3	25,4	7	81,4	267,2	1	0,5	9,3	10	113,0	307,3
Veneto	3	77,6	71,7	18	1.473,5	2.386,7	97	2.105,7	7.457,1	15	0,8	203,1	130	3.657,6	10.118,6
Friuli-Ven. Giulia	—	—	—	6	330,3	618,0	21	662,0	2.814,4	1	0,2	15,2	28	922,5	3.447,6
Liguria	2	10,3	6,2	3	383,3	601,4	44	653,3	2.557,2	10	4,2	336,7	69	1.051,1	3.503,5
Emilia-Romagna	—	—	—	11	974,7	2.861,5	190	4.063,6	12.745,9	14	1,5	190,8	155	5.039,8	15.798,2
Toscana	6	169,8	147,8	17	642,7	1.294,9	183	2.929,3	10.559,8	10	1,5	73,0	216	3.743,3	12.075,5
Umbria	—	—	—	9	337,8	798,6	8	307,0	1.153,3	3	1,3	18,2	20	695,1	1.970,1
Marche	1	0,7	0,2	2	138,0	264,7	27	487,4	1.853,7	2	0,2	14,1	33	626,3	2.152,7
Lazio	3	546,1	533,4	8	274,8	591,0	107	2.455,4	11.404,7	9	8,4	2.734,3	218	3.284,7	15.263,4
Abruzzi	—	—	—	3	38,8	67,1	15	926,9	2.357,0	4	0,2	74,9	22	965,9	2.501,0
Molise	—	—	—	2	25,4	54,9	—	—	—	—	—	2	25,4	54,9	
Campania	5	21,5	19,2	6	154,9	359,8	46	1.348,6	5.111,3	33	12,5	750,6	90	1.537,5	6.240,9
Puglia	2	1,8	0,4	4	137,2	379,1	26	398,0	1.111,8	8	0,6	131,0	40	557,6	1.622,3
Basilicata	1	1,4	1,2	2	66,5	153,3	4	185,8	436,9	3	1,1	15,8	10	254,8	603,3
Calabria	1	2,4	0,1	—	—	—	3	3,8	53,7	2	0,5	10,3	6	6,7	64,1
Sicilia	8	142,6	127,8	10	254,0	426,5	38	526,5	2.242,6	10	1,0	95,3	66	924,1	2.893,2
Sardegna	1	11,3	10,1	5	632,4	716,0	13	170,1	527,4	3	0,3	36,5	22	814,1	1.290,9
ITALIA	52	1.671,0	1.498,1	123	6.853,4	13.873,8	1.189	30.390,4	107.791,0	290	58,8	6.129,3	1.654	38.978,6	129.292,2

## B -- COMMERCIO E SERVIZI VARI

Piemonte	4	67,8	61,1	5	99,0	124,9	161	3.556,2	11.308,1	43	4,4	132,2	213	3.727,4	11.626,3
Valle d'Aosta	2	7,7	6,7	2	6,1	11,3	4	3,6	18,0	1	—	0,7	9	17,4	35,7
Lombardia	16	202,0	162,9	20	155,4	345,1	346	3.242,6	15.301,2	156	20,1	2.113,8	538	3.620,1	17.923,0
Trentino-Alto Adige	1	10,4	10,1	1	163,4	427,0	27	296,7	916,2	3	0,2	6,7	32	470,7	1.360,0
Bolzano-Bozen	1	10,4	10,1	1	163,4	427,0	14	157,2	455,8	1	0,1	0,3	17	341,1	893,2
Trento	—	—	—	—	—	—	13	129,5	460,4	2	0,1	6,4	15	129,6	466,5
Veneto	8	59,3	51,7	16	973,4	1.920,9	141	604,8	3.523,5	22	3,1	166,2	197	1.930,6	5.672,3
Friuli-Ven. Giulia	6	47,4	42,4	2	8,1	13,4	37	283,6	939,7	6	1,2	17,4	51	340,3	982,9
Liguria	6	11,5	8,7	17	115,4	198,0	102	544,5	2.532,4	39	5,3	177,5	164	676,7	2.906,9
Emilia-Romagna	4	221,0	214,8	21	642,8	1.475,1	157	1.426,1	5.298,3	33	3,6	173,5	215	2.293,5	7.151,7
Toscana	9	186,9	172,9	24	402,1	654,0	242	1.465,7	6.182,0	53	10,7	337,8	328	2.124,8	7.346,7
Umbria	2	4,4	3,4	7	30,2	55,4	18	73,2	263,1	8	0,9	13,6	35	100,7	455,5
Marche	1	12,9	11,6	5	113,4	258,8	19	75,7	349,3	5	0,4	17,5	30	202,4	636,2
Lazio	7	49,9	42,2	23	518,4	1.378,2	190	1.961,6	9.622,2	139	24,1	1.679,4	358	2.554,0	12.722,0
Abruzzi	1	1,1	1,0	3	6,7	19,6	12	60,1	255,3	16	1,9	148,3	32	69,8	419,2
Molise	—	—	—	2	4,5	9,6	3	5,3	69,0	—	—	—	5	9,8	78,6
Campania	29	97,9	79,5	9	247,5	517,3	197	1.225,2	7.194,9	225	72,9	2.917,3	460	1.643,5	10.709,0
Puglia	10	64,5	59,6	9	78,3	156,2	113	969,5	3.844,6	34	17,6	725,4	216	1.129,9	4.785,8
Basilicata	2	5,2	4,9	3	7,6	20,1	11	11,2	63,8	9	0,5	36,5	25	24,5	125,3
Calabria	1	5,0	4,5	5	36,4	75,1	23	74,1	255,2	19	4,3	219,7	48	119,8	1.054,5
Sicilia	16	73,1	60,5	31	1.153,6	1.886,5	106	348,1	1.827,5	77	11,1	398,7	230	1.587,9	4.173,3
Sardegna	5	18,4	14,7	17	164,1	298,7	31	129,0	591,9	8	0,9	36,0	61	312,4	941,3
ITALIA	130	1.146,4	1.013,2	222	4.988,4	9.845,6	1.940	16.646,8	70.945,2	955	182,6	9.313,2	3.247	22.964,2	91.117,2

(a) Esclusi i fallimenti revocati e quelli chiusi per mancanza di massa passiva.

Segue Tav. 67 -- Fallimenti chiusi secondo il modo di chiusura e l'attività economica dei falliti, per regione

Ammontare in milioni di lire

REGIONI	PAGAMENTO INTEGRALE			CONCORDATO			LIQUIDAZIONE E RIPARTIZIONE DELL'ATTIVO			INSUFFICIENZA O MANCANZA DI ATTIVO			TOTALE		
	N	Ammontare		N	Ammontare		N	Ammontare		N	Ammontare		N	Ammontare	
		attivo	passivo		attivo	passivo		attivo	passivo		attivo	passivo		attivo	passivo
C -- ALTRE ATTIVITÀ															
Piemonte	—	—	—	—	—	—	11	96,7	269,2	1	—	1,9	12	96,7	271,1
Valle d'Aosta	—	—	—	—	—	—	1	2,6	11,2	1	—	3,6	2	2,6	14,8
Lombardia	2	64,1	49,2	—	—	—	16	254,9	841,4	7	0,1	38,5	25	319,1	929,1
Trentino-Alto Adige	—	—	—	—	—	—	1	4,4	40,3	—	—	—	1	4,4	40,3
Bolzano-Bozen	—	—	—	—	—	—	—	—	—	—	—	—	—	—	—
Trento	—	—	—	—	—	—	1	4,4	40,3	—	—	—	1	4,4	40,3
Veneto	—	—	—	2	28,9	55,8	14	736,6	1.744,4	—	—	—	16	765,5	1.900,2
Friuli-Ven. Giulia	—	—	—	—	—	—	2	31,4	73,6	—	—	—	2	31,4	73,6
Liguria	2	1,2	0,5	1	0,3	0,4	7	325,1	592,6	—	—	—	10	326,6	593,5
Emilia-Romagna	—	—	—	1	2,5	7,8	12	132,5	812,7	2	—	7,4	15	135,0	827,9
Toscana	—	—	—	—	—	—	7	65,0	216,3	3	0,2	7,9	10	65,2	224,2
Umbria	—	—	—	—	—	—	1	15,9	36,7	—	—	—	1	15,9	36,7
Marche	—	—	—	1	0,2	0,5	2	10,8	20,0	—	—	—	3	11,0	20,5
Lazio	—	—	—	—	—	—	9	199,0	320,4	7	0,2	125,0	16	199,2	446,4
Abruzzi	—	—	—	1	5,7	8,9	—	—	—	—	—	—	1	5,7	8,9
Molise	—	—	—	—	—	—	—	—	—	—	—	—	—	—	—
Campania	3	3,7	2,9	2	20,5	25,1	8	361,5	1.141,0	11	52,3	1.105,5	24	437,8	2.274,5
Puglia	—	—	—	—	—	—	9	68,1	214,3	2	0,1	14,0	11	68,2	223,3
Basilicata	1	3,4	3,0	—	—	—	1	0,9	4,1	1	0,1	2,8	3	4,4	9,9
Calabria	2	2,7	2,5	—	—	—	2	24,6	83,2	1	0,4	8,5	5	27,7	94,2
Sicilia	2	8,6	8,0	1	4,6	8,9	1	0,7	1,0	2	0,1	11,0	6	14,0	28,9
Sardegna	—	—	—	1	15,1	18,8	2	56,4	162,2	1	—	7,8	4	71,5	188,8
ITALIA	12	83,7	66,1	10	77,8	126,2	106	2.386,9	6.584,6	39	53,5	1.334,9	167	2.601,9	8.111,8

## D -- TOTALE

Piemonte	11	584,7	494,1	10	178,3	412,6	303	8.207,7	26.116,0	57	5,6	270,1	381	9.056,3	27.291,9
Valle d'Aosta	2	7,7	6,7	2	6,1	11,3	6	328,9	690,0	2	—	4,5	12	342,7	712,3
Lombardia	29	424,9	353,7	34	973,9										





Segue Tav. 68 — Fallimenti chiusi secondo la qualità e l'attività economica dei falliti, per provincia e regione

Ammontare in milioni di lire

PROVINCE REGIONI	DITTE INDIVIDUALI			SOCIETÀ DI FATTO			SOCIETÀ REGOLARI			TOTALE		
	N	Ammontare		N	Ammontare		N	Ammontare		N	Ammontare	
		attivo	passivo		attivo	passivo		attivo	passivo		attivo	passivo
<b>B — COMMERCIO E SERVIZI VARI</b>												
Torino	104	1.230,2	4.989,1	29	132,3	507,9	21	1.957,2	4.630,6	154	3.319,7	10.177,6
Vercelli	12	41,7	227,1	1	11,4	23,4	1	23,5	153,5	14	75,6	404,0
Novara	15	71,7	164,9	1	0,3	1,1	—	—	—	16	72,0	196,0
Cuneo	8	94,7	365,9	3	69,6	85,5	2	16,5	56,4	13	189,9	502,8
Asti	6	25,0	85,4	—	—	—	—	—	—	6	25,0	85,4
Alessandria	7	39,9	152,2	2	9,7	30,7	1	3,7	79,6	10	53,3	262,5
<b>PIEMONTE</b>	<b>152</b>	<b>1.503,2</b>	<b>6.012,6</b>	<b>36</b>	<b>223,3</b>	<b>643,6</b>	<b>25</b>	<b>2.000,9</b>	<b>4.970,1</b>	<b>213</b>	<b>3.727,4</b>	<b>11.626,3</b>
<b>VALLE D'AOSTA</b>	<b>9</b>	<b>17,4</b>	<b>36,7</b>	<b>—</b>	<b>—</b>	<b>—</b>	<b>—</b>	<b>—</b>	<b>—</b>	<b>9</b>	<b>17,4</b>	<b>36,7</b>
Varese	23	131,3	577,0	5	5,3	15,2	2	16,3	50,8	30	152,9	651,0
Como	8	77,5	248,2	—	—	—	2	1,0	33,3	10	78,5	282,0
Sondrio	2	2,3	5,5	—	—	—	—	—	—	2	2,3	5,5
Milano	225	1.291,4	6.538,3	66	776,0	3.515,5	121	602,8	4.359,5	412	2.670,2	14.413,3
Bergamo	12	257,8	807,3	1	1,9	4,5	2	9,5	31,0	15	269,2	842,8
Brescia	18	74,3	457,4	11	123,1	253,1	4	21,3	104,4	30	218,7	814,9
Pavia	13	115,3	445,9	1	4,4	33,1	—	—	—	14	120,2	473,1
Cremona	9	24,4	92,2	1	5,8	42,3	1	—	0,7	11	30,2	135,2
Mantova	8	42,6	216,4	3	35,3	83,9	—	—	—	11	77,9	299,4
<b>LOMBARDIA</b>	<b>318</b>	<b>2.017,4</b>	<b>9.388,1</b>	<b>88</b>	<b>951,8</b>	<b>3.946,7</b>	<b>132</b>	<b>650,9</b>	<b>4.588,2</b>	<b>538</b>	<b>3.620,1</b>	<b>17.923,0</b>
Bolzano - Bozen	13	27,6	774,6	—	—	—	4	63,5	118,6	17	341,1	893,2
Trento	11	36,1	181,1	1	63,0	125,5	3	10,5	160,2	15	129,6	466,8
<b>TRENTINO-ALTO ADIGE</b>	<b>24</b>	<b>313,7</b>	<b>955,7</b>	<b>1</b>	<b>83,0</b>	<b>125,5</b>	<b>7</b>	<b>74,0</b>	<b>278,8</b>	<b>32</b>	<b>470,7</b>	<b>1.360,0</b>
Verona	25	126,8	549,7	1	0,2	1,9	2	5,0	26,6	26	130,0	500,2
Vicenza	16	60,2	276,8	2	4,3	27,3	—	—	—	18	65,2	284,3
Belluno	6	45,6	91,9	2	72,3	306,4	—	—	—	9	137,9	422,3
Treviso	24	317,5	607,4	2	327,7	696,7	2	34,4	82,5	28	659,6	1.366,6
Venezia	64	402,3	1.278,4	18	170,0	678,2	10	118,0	551,8	92	690,9	2.438,4
Padova	12	101,3	262,3	4	92,4	141,0	2	7,1	38,1	10	205,8	438,4
Rovigo	4	30,6	68,8	—	—	—	1	4,2	13,3	5	34,8	82,1
<b>VENETO</b>	<b>151</b>	<b>1.075,0</b>	<b>3.085,3</b>	<b>29</b>	<b>686,9</b>	<b>1.875,7</b>	<b>17</b>	<b>168,7</b>	<b>711,3</b>	<b>197</b>	<b>1.930,6</b>	<b>5.672,3</b>
Pordenone	1	7,1	14,1	—	—	—	—	—	—	1	7,1	14,1
Udine	17	132,7	320,6	5	86,1	279,5	1	3,3	30,9	23	222,1	630,9
Gorizia	6	19,9	76,7	—	—	—	—	—	—	6	19,9	76,7
Trieste	19	89,8	297,0	—	—	—	2	1,4	4,2	21	91,2	291,2
<b>FRIULI-VEN. GIULIA</b>	<b>43</b>	<b>249,5</b>	<b>668,4</b>	<b>5</b>	<b>86,1</b>	<b>279,5</b>	<b>3</b>	<b>4,7</b>	<b>35,0</b>	<b>51</b>	<b>340,3</b>	<b>982,9</b>
Imperia	17	33,3	167,6	7	67,9	239,4	—	—	—	24	151,2	427,0
Savona	12	70,1	265,8	3	21,6	92,9	1	1,7	5,7	22	93,4	344,4
Genova	62	94,4	446,6	31	185,7	453,4	21	163,1	1.157,5	114	443,2	2.057,5
La Spezia	3	37,0	51,1	1	1,9	26,9	—	—	—	4	38,9	78,0
<b>LIGURIA</b>	<b>100</b>	<b>234,8</b>	<b>931,1</b>	<b>42</b>	<b>277,1</b>	<b>812,6</b>	<b>22</b>	<b>164,8</b>	<b>1.163,2</b>	<b>164</b>	<b>676,7</b>	<b>2.906,9</b>
Piacenza	4	5,2	48,4	3	26,2	153,4	—	—	—	7	31,4	201,8
Parma	6	30,8	124,1	5	131,2	337,1	1	6,1	40,1	14	167,3	551,3
Reggio nell'Emilia	7	51,0	209,4	3	10,8	33,0	1	—	4,0	11	61,8	346,4
Modena	11	54,7	138,7	1	2,7	3,1	—	—	—	12	57,4	141,3
Bologna	44	414,0	1.059,6	26	348,9	1.452,2	6	9,9	143,2	78	772,8	2.655,0
Ferrara	22	67,6	301,7	3	5,4	11,0	—	—	—	26	73,0	314,8
Ravenna	9	135,0	267,9	3	35,5	161,2	—	—	—	12	168,5	549,1
Foelli	38	679,2	1.578,1	15	282,5	675,1	2	19,6	140,3	35	961,3	2.401,5
<b>EMILIA-ROMAGNA</b>	<b>143</b>	<b>1.436,7</b>	<b>3.947,9</b>	<b>59</b>	<b>821,2</b>	<b>2.876,1</b>	<b>13</b>	<b>35,6</b>	<b>337,7</b>	<b>215</b>	<b>2.293,5</b>	<b>7.161,7</b>
Massa-Carrara	5	15,7	67,9	—	—	—	—	—	—	5	15,7	67,9
Lucca	26	42,3	355,7	9	41,3	225,2	6	30,4	94,4	41	122,0	675,3
Pistoia	8	46,3	139,2	4	167,2	947,5	—	—	—	12	213,5	1.086,7
Firenze	111	528,6	1.949,0	36	479,0	1.104,9	8	72,4	227,5	155	1.090,0	3.281,4
Livorno	45	206,0	622,0	14	41,3	349,2	—	—	—	59	247,3	971,2
Pisa	10	13,8	96,3	3	179,9	238,1	2	1,5	21,0	15	195,2	683,3
Arezzo	6	36,5	112,1	5	32,8	137,9	—	—	—	11	69,3	280,9
Siena	4	20,9	92,8	1	17,7	38,5	—	—	—	6	36,6	133,3
Grosseto	18	70,0	246,9	6	63,2	278,6	—	—	—	24	133,2	525,5
<b>TOSCANA</b>	<b>233</b>	<b>990,1</b>	<b>3.681,9</b>	<b>78</b>	<b>1.022,4</b>	<b>3.319,9</b>	<b>17</b>	<b>112,3</b>	<b>344,9</b>	<b>328</b>	<b>2.124,8</b>	<b>7.346,7</b>
Perugia	10	30,4	171,7	2	35,8	116,7	—	—	—	12	66,2	298,4
Terni	18	30,3	115,1	4	6,0	30,2	1	6,2	21,8	23	42,5	167,1
<b>UMBRIA</b>	<b>28</b>	<b>60,7</b>	<b>286,8</b>	<b>6</b>	<b>41,8</b>	<b>146,9</b>	<b>1</b>	<b>6,2</b>	<b>21,8</b>	<b>35</b>	<b>108,7</b>	<b>455,5</b>

Segue Tav. 68 — Fallimenti chiusi secondo la qualità e l'attività economica dei falliti, per provincia e regione

Ammontare in milioni di lire

PROVINCE REGIONI	DITTE INDIVIDUALI			SOCIETÀ DI FATTO			SOCIETÀ REGOLARI			TOTALE		
	N	Ammontare		N	Ammontare		N	Ammontare		N	Ammontare	
		attivo	passivo		attivo	passivo		attivo	passivo		attivo	passivo
<b>Segue B — COMMERCIO E SERVIZI VARI</b>												
Fesaro e Urbino	4	5,8	21,1	3	86,5	170,5	—	—	—	7	94,3	199,6
Ancona	3	10,4	40,4	—	—	—	1	1,6	29,0	4	12,0	69,4
Macerata	9	40,3	208,5	—	—	—	—	—	—	9	40,3	208,5
Ascoli Piceno	6	34,0	106,5	2	21,8	52,2	—	—	—	10	55,8	158,7
<b>MARCHE</b>	<b>24</b>	<b>90,5</b>	<b>376,5</b>	<b>5</b>	<b>110,3</b>	<b>230,7</b>	<b>1</b>	<b>1,6</b>	<b>29,0</b>	<b>30</b>	<b>202,4</b>	<b>636,2</b>
Viterbo	5	32,3	50,0	3	18,1	62,4	—	—	—	8	50,4	112,4
Rieti	4	2,2	19,3	1	0,2	5,2	—	—	—	5	2,4	24,5
Roma	137	1.030,0	4.781,1	44	720,8	2.521,1	89	398,5	3.791,7	330	2.149,3	11.093,9
Latina	12	55,8	206,5	7	63,0	220,5	4	13,6	62,2	23	152,4	489,2
Prosecco	1	0,2	2,0	—	—	—	1	199,3	1.000,0	2	199,3	1.002,0
<b>LAZIO</b>	<b>209</b>	<b>1.120,5</b>	<b>5.058,9</b>	<b>55</b>	<b>822,1</b>	<b>2.809,2</b>	<b>94</b>	<b>611,4</b>	<b>4.853,9</b>	<b>358</b>	<b>2.554,0</b>	<b>12.722,0</b>
L'Aquila	2	1,4	1,5	1	7,7	6,6	1	3,3	12,0	4	12,4	20,1
Teramo	8	23,3	152,6	1	0,5	24,6	—	—	—	9	23,8	177,2
Pescara	10	7,6	121,2	2	16,6	31,7	—	—	—	12	24,4	152,9
Chieti	7	9,2	69,0	—	—	—	—	—	—	7	9,2	69,0
<b>ABRUZZI</b>	<b>27</b>	<b>41,5</b>	<b>344,3</b>	<b>4</b>	<b>25,0</b>	<b>62,9</b>	<b>1</b>	<b>3,3</b>	<b>12,0</b>	<b>32</b>	<b>69,8</b>	<b>419,2</b>
Isernia	—	—	—	1	2,4	2,8	—	—	—	1	2,4	2,8
Campobasso	2	6,7	44,2	2	0,7	31,4	—	—	—	4	7,4	75,8
<b>MOLISE</b>	<b>2</b>	<b>6,7</b>	<b>44,2</b>	<b>3</b>	<b>3,1</b>	<b>34,4</b>	<b>—</b>	<b>—</b>	<b>—</b>	<b>5</b>	<b>9,8</b>	<b>78,6</b>
Caserta	31	96,4	306,8	9	27,3	107,6	2	—	6,0	42	123,7	419,4
Benevento	6	4,9	47,7	7	28,2	164,5	—	—	—	13	31,1	212,2
Napoli	243	627,2	4.196,3	53	169,2	875,1	62	355,2	3.781,3	358	1.151,6	8.822,7
Avellino	8	28,6	227,8	3	5,2	25,1	1	4,7	64,1	12	45,5	317,0

## Segue Tav. 68 — Fallimenti chiusi secondo la qualità e l'attività economica dei falliti, per provincia e regione

Ammontare in milioni di lire

PROVINCE REGIONI	DITTE INDIVIDUALI			SOCIETA' DI FATTO			SOCIETA' REGOLARI			TOTALE		
	N	Ammontare		N	Ammontare		N	Ammontare		N	Ammontare	
		attivo	passivo		attivo	passivo		attivo	passivo		attivo	passivo
C — ALTRE ATTIVITA'												
Torino .....	4	5,4	29,6	—	—	—	1	34,1	81,3	5	39,5	110,9
Vercelli .....	—	—	—	—	—	—	—	—	—	2	4,0	17,6
Novara .....	2	4,0	17,6	—	—	—	—	—	—	2	4,0	17,6
Cunco .....	—	—	—	—	—	—	—	—	—	3	38,5	78,1
Asti .....	3	38,5	78,1	—	—	—	—	—	—	3	38,5	78,1
Alessandria .....	1	5,0	45,2	—	—	—	1	9,7	19,3	2	14,7	64,5
PIEMONTE .....	10	52,9	170,5	—	—	—	2	43,8	100,6	12	96,7	271,1
VALLE D'AOSTA .....	2	2,6	14,8	—	—	—	—	—	—	2	2,6	14,8
Varese .....	1	93,5	217,4	—	—	—	—	—	—	1	93,5	217,4
Como .....	—	—	—	—	—	—	—	—	—	—	—	—
Sondrio .....	—	—	—	—	—	—	—	—	—	—	—	—
Milano .....	6	56,2	124,0	2	22,1	52,5	13	130,9	495,2	21	217,2	671,7
Bergamo .....	—	—	—	—	—	—	—	—	—	—	—	—
Brescia .....	—	—	—	1	6,1	27,0	—	—	—	1	6,1	27,0
Pavia .....	2	2,3	13,0	—	—	—	—	—	—	2	2,3	13,0
Cremona .....	—	—	—	—	—	—	—	—	—	—	—	—
Mantova .....	—	—	—	—	—	—	—	—	—	—	—	—
LOMBARDIA .....	9	152,0	354,4	3	28,2	79,5	13	138,9	495,2	25	319,1	929,1
Bolzano - Bozen .....	—	—	—	—	—	—	—	—	—	—	—	—
Trento .....	—	—	—	1	4,4	40,3	—	—	—	1	4,4	40,3
TRONTINO-ALTO ADIGE .....	—	—	—	1	4,4	40,3	—	—	—	1	4,4	40,3
Verona .....	3	12,0	21,7	—	—	—	—	—	—	3	12,0	21,7
Vicenza .....	—	—	—	—	—	—	—	—	—	—	—	—
Belluno .....	1	1,6	6,3	—	—	—	—	—	—	1	1,6	6,3
Treviso .....	—	—	—	—	—	—	—	—	—	—	—	—
Venezia .....	2	28,5	111,7	—	—	—	6	684,8	1.514,7	8	713,3	1.626,4
Padova .....	1	1,7	16,1	2	28,1	75,4	3	29,8	91,5	3	29,8	91,5
Rovigo .....	—	—	—	1	8,8	54,3	—	—	—	1	8,8	54,3
VENEZIA .....	7	43,8	155,8	3	36,9	129,7	6	684,8	1.514,7	16	765,5	1.800,2
Pordenone .....	1	6,7	12,9	—	—	—	—	—	—	1	6,7	12,9
Udine .....	1	24,7	60,7	—	—	—	—	—	—	1	24,7	60,7
Gorizia .....	—	—	—	—	—	—	—	—	—	—	—	—
Trieste .....	—	—	—	—	—	—	—	—	—	—	—	—
FRIULI-VEN. GIULIA .....	2	31,4	73,6	—	—	—	—	—	—	2	31,4	73,6
Imperia .....	—	—	—	1	0,6	3,5	—	—	—	1	0,6	3,5
Savona .....	1	21,1	52,0	—	—	—	—	—	—	1	21,1	52,0
Genova .....	3	1,4	0,8	1	3,1	23,2	3	293,6	497,5	7	298,1	521,5
La Spezia .....	1	6,8	16,5	—	—	—	—	—	—	1	6,8	16,5
LIGURIA .....	5	29,3	69,3	2	3,7	26,7	3	293,6	497,5	10	326,6	593,5
Piacenza .....	—	—	—	—	—	—	—	—	—	—	—	—
Parma .....	1	12,2	26,8	—	—	—	—	—	—	1	12,2	26,8
Reggio nell'Emilia .....	1	4,4	7,9	—	—	—	—	—	—	1	4,4	7,9
Modena .....	3	20,7	50,4	—	—	—	—	—	—	3	20,7	50,4
Bologna .....	4	26,3	65,3	—	—	—	3	50,8	573,4	7	77,1	638,7
Ferrara .....	—	—	—	—	—	—	1	—	5,9	—	—	5,9
Ravenna .....	1	1,2	2,8	—	—	—	—	—	—	1	1,2	2,8
Forlì .....	1	19,4	95,4	—	—	—	—	—	—	1	19,4	95,4
EMILIA-ROMAGNA .....	11	84,2	248,6	—	—	—	4	50,8	579,3	15	135,0	827,9
Massa Carrara .....	—	—	—	—	—	—	—	—	—	—	—	—
Lucca .....	3	7,6	34,4	1	40,2	103,8	—	—	—	4	47,8	138,2
Pistoia .....	—	—	—	—	—	—	—	—	—	—	—	—
Firenze .....	—	—	—	—	—	—	—	—	—	—	—	—
Livorno .....	—	—	—	1	1,7	17,1	1	6,8	43,7	2	8,5	60,8
Pisa .....	2	1,3	10,8	—	—	—	—	—	—	3	8,3	18,0
Arezzo .....	—	—	—	—	—	—	—	—	—	—	—	—
Siena .....	—	—	—	—	—	—	—	—	—	—	—	—
Grosseto .....	—	—	—	1	0,6	7,2	—	—	—	1	0,6	7,2
TOSCANA .....	5	8,9	45,2	4	49,5	135,3	1	6,8	43,7	10	65,2	224,2
Perugia .....	1	15,9	36,7	—	—	—	—	—	—	1	15,9	36,7
Terni .....	—	—	—	—	—	—	—	—	—	—	—	—
UMBRIA .....	1	15,9	36,7	—	—	—	—	—	—	1	15,9	36,7

## Segue Tav. 68 — Fallimenti chiusi secondo la qualità e l'attività economica dei falliti, per provincia e regione

Ammontare in milioni di lire

PROVINCE REGIONI	DITTE INDIVIDUALI			SOCIETA' DI FATTO			SOCIETA' REGOLARI			TOTALE		
	N	Ammontare		N	Ammontare		N	Ammontare		N	Ammontare	
		attivo	passivo		attivo	passivo		attivo	passivo		attivo	passivo
Segue C — ALTRE ATTIVITA'												
Pesaro e Urbino .....	1	0,2	0,5	—	—	—	—	—	—	—	—	—
Ancona .....	—	—	—	—	—	—	—	—	—	—	—	—
Macerata .....	—	—	—	—	—	—	—	—	—	—	—	—
Ascoli Piceno .....	1	0,6	5,3	1	10,2	14,7	—	—	—	2	10,8	20,0
MARCHE .....	2	0,8	5,8	1	10,2	14,7	—	—	—	3	11,0	20,5
Viterbo .....	1	—	2,6	—	—	—	—	—	—	—	—	—
Rieti .....	—	—	—	—	—	—	1	0,9	4,9	2	0,9	7,5
Roma .....	4	72,5	189,9	2	39,7	72,0	4	62,8	118,2	10	175,0	350,1
Latina .....	4	23,3	89,8	—	—	—	—	—	—	4	23,3	89,8
Frosinone .....	—	—	—	—	—	—	—	—	—	—	—	—
LAZIO .....	9	95,8	251,3	2	39,7	72,0	5	63,7	123,1	16	199,2	446,4
L'Aquila .....	—	—	—	—	—	—	—	—	—	—	—	—
Teramo .....	—	—	—	—	—	—	—	—	—	—	—	—
Pescara .....	—	—	—	1	5,7	8,9	—	—	—	1	5,7	8,9
Chieti .....	—	—	—	—	—	—	—	—	—	—	—	—
ABRUZZI .....	—	—	—	1	5,7	8,9	—	—	—	1	5,7	8,9
Isernia .....	—	—	—	—	—	—	—	—	—	—	—	—
Campobasso .....	—	—	—	—	—	—	—	—	—	—	—	—
MOLISE .....	—	—	—	—	—	—	—	—	—	—	—	—
Caserta .....	2	5,3	10,4	—	—	—	—	—	—	2	5,3	10,4
Benevento .....	—	—	—	1	10,7	10,9	—	—	—	1	10,7	10,9
Napoli .....	8	13,7	100,2	5	11,5	356,0	6	385,6	1.781,8	19	410,8	2.238,0
Avellino .....	—	—	—	1	9,8	14,7	—	—	—	1	9,8	14,7
Salerno .....	1	1,2	1,1	—	—	—	—	—	—	1	1,2	1,1
CAMPANIA .....	11	20,2	111,7	7	32,0	381,0	6	385,6	1.781,8	24	437,8	2.274,5
Foggia .....	1	1,1	2,8	—	—	—	—	—	—	1	1,1	2,8
Bari .....	3	6,2	29,2	4	21,5	41,5	—	—	—	7	27,7	70,7
Taranto .....	1	0,4	16,3	—	—	—	—	—	—	1	0,4	16,3
Brindisi .....	—	—	—	—	—	—	—	—	—	—	—	—
Lecce .....	2	39,0	138,5	—	—	—	—	—	—	2	39,0	138,5
PUGLIA .....	7	46,7	186,8	4	21,5	41,5	—	—	—	11	68,2	228,3
Portofino .....	—	—	—	—	—	—	—	—	—	—	—	—
Potenza .....	—	—	—	—	—	—	—	—	—	—	—	—
Matera .....	1	0,9	4,1	2	3,5	5,8	—	—	—	3	4,4	9,9
BASILICATA .....	1	0,9	4,1	2	3,5	5,8	—	—	—	3	4,4	9,9
Cosenza .....	—	—	—	—	—	—	—	—	—	—	—	—
Catanzaro .....	1	17,6	60,2	1	7,0	23,0	—	—	—	2	24,6	83,2
Reggio di Calabria .....	3	3,1	17,0	—	—	—	—	—	—	3	3,1	17,0
CALABRIA .....	4	20,7	71,2	1	7,0	23,0	—	—	—	5	27,7	94,2
Trapani .....	—	—	—	—	—	—	—	—	—	—	—	—
Palermo .....	—	—	—	—	—	—	—	—	—	—	—	—
Messina .....	1	—	1,5	—	—	—	1	5,5	5,2	1	5,5	

Segue Tav. 68 — Fallimenti chiusi secondo la qualità e l'attività economica dei falliti, per provincia e regione

Ammontare in milioni di lire

PROVINCE REGIONI	DITTE INDIVIDUALI		SOCIETÀ DI FATTO		SOCIETÀ REGOLARI		TOTALE					
	N	Ammontare		N	Ammontare		N	Ammontare				
		attivo	passivo		attivo	passivo		attivo	passivo			
<b>D — TOTALE</b>												
Torino	172	3.062,9	9.121,2	45	362,3	1.424,2	46	3.466,0	9.017,0	263	6.891,2	19.562,4
Vercelli	16	69,9	351,7	3	43,6	73,5	7	429,5	1.942,7	26	542,5	2.372,9
Novara	23	197,1	448,2	2	17,6	91,9	5	60,9	760,9	30	275,6	1.301,0
Cuneo	12	304,6	779,6	5	155,6	271,5	5	278,5	746,2	22	738,7	1.797,0
Asti	11	113,6	415,1	—	—	—	2	13,2	189,2	13	126,8	604,3
Alessandria	18	339,1	963,9	2	80,4	217,5	6	62,0	472,8	27	481,5	1.651,2
<b>PIEMONTE</b>	<b>252</b>	<b>4.086,6</b>	<b>12.079,4</b>	<b>58</b>	<b>659,5</b>	<b>2.083,6</b>	<b>71</b>	<b>4.310,2</b>	<b>13.128,8</b>	<b>381</b>	<b>9.056,3</b>	<b>27.291,8</b>
<b>VALLE D'AOSTA</b>	<b>11</b>	<b>20,0</b>	<b>51,5</b>	<b>—</b>	<b>—</b>	<b>—</b>	<b>1</b>	<b>322,7</b>	<b>660,8</b>	<b>12</b>	<b>342,7</b>	<b>712,3</b>
Varese	45	456,7	1.836,6	9	22,1	49,8	6	197,0	659,5	40	675,8	2.545,9
Como	10	116,6	333,4	3	60,1	132,0	4	6,2	110,3	17	182,9	595,7
Sondrio	4	41,3	211,5	—	—	—	4	41,3	211,5	4	41,3	211,5
Milano	318	2.419,9	10.570,7	103	1.440,0	5.747,5	260	5.122,2	21.545,0	681	8.982,1	37.863,2
Bergamo	21	373,1	1.184,5	3	70,1	141,1	4	556,4	1.625,8	23	999,6	2.951,4
Brescia	41	504,0	2.078,4	19	209,7	497,2	13	239,3	944,5	73	933,0	3.520,1
Pavia	24	221,6	797,7	2	56,8	342,6	5	87,3	265,1	31	365,7	1.405,4
Cremona	10	24,4	109,5	1	5,8	42,3	5	481,7	1.771,8	16	511,9	1.923,6
Mantova	14	203,7	558,6	8	123,0	407,7	3	26,6	129,0	25	350,3	1.095,3
<b>LOMBARDIA</b>	<b>487</b>	<b>4.358,3</b>	<b>17.680,9</b>	<b>148</b>	<b>1.987,6</b>	<b>7.380,2</b>	<b>300</b>	<b>6.716,7</b>	<b>27.051,0</b>	<b>935</b>	<b>13.062,6</b>	<b>52.112,1</b>
Bolzano - Bozen	16	282,4	842,0	—	—	—	4	63,5	118,6	20	345,9	960,6
Trento	18	126,1	445,2	3	87,9	175,1	5	38,0	194,1	26	247,0	814,4
<b>TRENTINO-ALTO ADIGE</b>	<b>34</b>	<b>408,5</b>	<b>1.287,2</b>	<b>3</b>	<b>87,9</b>	<b>175,1</b>	<b>9</b>	<b>96,5</b>	<b>312,7</b>	<b>46</b>	<b>592,9</b>	<b>1.775,0</b>
Verona	40	202,3	812,2	4	104,4	235,6	5	630,4	1.298,7	45	937,1	2.285,5
Vicenza	38	423,8	1.401,5	5	45,7	157,9	4	118,2	285,9	47	567,8	1.845,3
Belluno	16	101,7	382,0	4	135,2	491,2	—	—	—	20	256,9	874,0
Treviso	35	489,2	1.136,4	6	418,2	814,5	6	125,0	420,4	47	1.096,4	2.371,3
Venezia	78	680,7	2.118,5	22	572,9	2.661,5	28	1.582,3	3.497,2	128	2.605,9	8.277,2
Padova	22	241,2	601,4	10	216,5	411,3	5	69,4	249,4	37	327,1	1.262,1
Rovigo	10	87,9	234,4	2	105,8	383,7	3	34,8	56,6	15	228,5	674,7
<b>VENETO</b>	<b>239</b>	<b>2.226,8</b>	<b>6.687,2</b>	<b>53</b>	<b>1.598,7</b>	<b>5.155,7</b>	<b>51</b>	<b>2.528,2</b>	<b>5.748,2</b>	<b>343</b>	<b>6.353,7</b>	<b>17.591,1</b>
Pordenone	2	13,8	27,0	—	—	—	—	—	—	2	13,8	27,0
Udine	28	262,9	641,4	7	253,7	582,6	9	544,7	2.355,2	44	1.052,9	3.589,2
Gorizia	7	22,0	80,7	—	—	—	1	10,2	15,8	6	32,2	96,2
Trieste	21	207,9	502,7	2	37,7	240,5	4	9,7	48,5	27	255,3	791,7
<b>FRIULI-VEN. GIULIA</b>	<b>58</b>	<b>506,2</b>	<b>1.251,8</b>	<b>9</b>	<b>293,4</b>	<b>823,1</b>	<b>14</b>	<b>564,6</b>	<b>2.429,2</b>	<b>81</b>	<b>1.364,2</b>	<b>4.504,1</b>
Imperia	18	74,2	248,3	12	109,4	420,9	1	6,7	78,3	31	190,3	747,5
Savona	21	163,6	699,2	5	96,1	261,4	2	3,0	29,9	28	264,7	990,5
Genova	86	252,5	1.058,5	40	279,5	909,7	42	738,3	2.718,7	156	1.260,3	4.686,9
La Spezia	4	43,8	67,6	2	295,3	511,4	—	—	—	6	319,1	579,0
<b>LIGURIA</b>	<b>129</b>	<b>534,1</b>	<b>2.073,6</b>	<b>59</b>	<b>782,3</b>	<b>2.103,4</b>	<b>45</b>	<b>738,0</b>	<b>2.826,9</b>	<b>233</b>	<b>2.054,4</b>	<b>7.003,9</b>
Piacenza	8	21,0	118,3	3	26,2	153,4	2	3,2	7,5	13	49,4	274,2
Parma	15	243,0	673,5	7	148,4	436,8	3	110,2	258,2	25	501,6	1.483,5
Reggio nell'Emilia	14	142,7	613,0	6	179,6	340,1	2	136,2	452,3	22	460,5	1.405,9
Modena	24	127,3	490,6	3	40,1	115,6	2	22,1	46,6	29	189,5	653,0
Bologna	82	865,2	3.170,1	45	691,8	2.928,4	38	1.925,8	5.628,6	168	3.532,8	11.727,1
Ferrara	28	88,8	406,5	3	5,4	11,0	5	32,7	76,3	36	126,9	493,8
Ravenna	14	188,8	554,6	6	216,6	878,4	3	457,6	1.416,8	23	865,0	2.849,8
Forlì	46	1.049,2	2.768,0	21	509,7	1.509,5	5	183,7	658,0	72	1.742,6	4.930,5
<b>EMILIA-ROMAGNA</b>	<b>231</b>	<b>2.746,0</b>	<b>8.789,6</b>	<b>94</b>	<b>1.817,8</b>	<b>6.363,4</b>	<b>60</b>	<b>2.904,5</b>	<b>8.634,8</b>	<b>385</b>	<b>7.468,3</b>	<b>23.787,8</b>
Massa-Carrara	7	28,1	125,5	—	—	—	—	—	—	7	28,1	125,5
Lucca	43	197,7	949,1	14	125,7	489,8	8	55,3	225,8	65	370,7	1.664,7
Pistoia	18	102,1	450,6	8	481,0	1.482,9	3	26,1	204,1	29	612,2	2.137,6
Firenze	153	1.193,8	3.714,6	60	763,0	2.195,7	36	561,1	2.074,4	243	2.517,9	7.984,7
Livorno	65	439,2	1.581,7	22	129,5	689,4	9	369,3	824,6	96	936,0	3.095,7
Pisa	28	130,5	498,1	13	396,5	697,9	5	102,6	209,0	46	629,6	1.465,8
Arezzo	12	100,2	594,9	7	107,0	348,6	4	191,3	632,2	23	398,5	1.575,7
Siena	11	146,4	581,5	4	52,4	184,6	2	62,1	173,5	17	260,9	939,6
Grosseto	19	92,2	332,1	7	63,8	285,8	2	13,4	40,0	28	169,4	657,9
<b>TOSCANA</b>	<b>356</b>	<b>2.431,2</b>	<b>8.828,1</b>	<b>135</b>	<b>2.118,9</b>	<b>6.374,7</b>	<b>63</b>	<b>1.383,2</b>	<b>4.443,6</b>	<b>554</b>	<b>5.933,3</b>	<b>19.646,4</b>
Perugia	16	285,0	642,7	3	68,9	181,2	4	331,6	1.206,9	23	685,5	2.030,8
Terni	25	119,1	370,2	6	6,3	34,9	2	9,8	26,4	33	185,2	431,5
<b>UMBRIA</b>	<b>41</b>	<b>404,1</b>	<b>1.012,9</b>	<b>9</b>	<b>75,2</b>	<b>216,1</b>	<b>6</b>	<b>341,4</b>	<b>1.233,3</b>	<b>56</b>	<b>820,7</b>	<b>2.462,3</b>

Segue Tav. 68 — Fallimenti chiusi secondo la qualità e l'attività economica dei falliti, per provincia e regione

Ammontare in milioni di lire

PROVINCE REGIONI	DITTE INDIVIDUALI		SOCIETÀ DI FATTO		SOCIETÀ REGOLARI		TOTALE					
	N	Ammontare		N	Ammontare		N	Ammontare				
		attivo	passivo		attivo	passivo		attivo	passivo			
<b>Segue D — TOTALE</b>												
Pesaro e Urbino	10	67,8	191,3	4	94,4	203,2	1	131,0	257,9	15	293,2	652,4
Ancona	5	18,7	127,1	4	64,1	142,0	5	53,1	298,2	15	135,9	567,3
Macerata	14	189,1	935,3	3	14,2	39,2	2	5,3	59,0	19	178,6	1.032,5
Ascoli Piceno	9	34,6	111,8	6	58,8	174,9	2	138,6	270,5	17	332,0	557,2
<b>MARCHE</b>	<b>39</b>	<b>280,2</b>	<b>1.365,5</b>	<b>17</b>	<b>231,5</b>	<b>558,3</b>	<b>10</b>	<b>328,0</b>	<b>885,6</b>	<b>66</b>	<b>839,7</b>	<b>2.809,4</b>
Viterbo	8	41,9	132,1	3	18,1	62,4	2	0,9	6,4	13	60,9	200,9
Rieti	4	2,2	19,3	1	0,2	5,2	—	—	—	5	2,4	24,5
Roma	210	1.643,8	6.381,3	57	1.050,9	3.373,1	283	1.973,1	15.307,9	520	4.673,8	25.064,3
Latina	22	23,0	66,6	14	86,9	1.210,5	9	52,5	238,7	45	1.092,4	2.109,8
Frosinone	1	0,2	2,0	1	18,3	34,8	2	199,9	1.005,8	4	218,4	1.032,3
<b>LAZIO</b>	<b>245</b>	<b>1.911,1</b>	<b>7.195,3</b>	<b>76</b>	<b>1.900,4</b>	<b>4.678,0</b>	<b>266</b>	<b>2.226,4</b>	<b>16.558,5</b>	<b>587</b>	<b>6.037,9</b>	<b>28.431,8</b>
L'Aquila	5	12,2	37,7	1	7,7	6,6	1	3,8	12,0	7	23,2	56,3
Teramo	9	37,3	179,9	4	37,8	234,2	1	54,4	142,0	14	169,5	556,1
Pescara	16	120,7	468,3	4	22,5	70,5	3	822,8	1.448,5	23	766,0	1.987,3
Chieti	11	82,7	329,4	—	—	—	—	—	—	11	82,7	329,4
<b>ABRUZZI</b>	<b>41</b>	<b>252,9</b>	<b>1.015,3</b>	<b>9</b>	<b>108,0</b>	<b>311,3</b>	<b>5</b>	<b>680,5</b>	<b>1.602,3</b>	<b>55</b>	<b>1.041,4</b>	<b>2.929,1</b>
Isernia	—	—	—	1	2,4	2,8	—	—	—	1	2,4	2,8
Campobasso	2	6,7	44,2	4	26,1	86,5	—	—	—	6	32,8	130,7
<b>MOLISE</b>	<b>2</b>	<b>6,7</b>	<b>44,2</b>	<b>5</b>	<b>28,5</b>	<b>89,3</b>	<b>—</b>	<b>—</b>	<b>—</b>	<b>7</b>	<b>35,2</b>	<b>133,5</b>
Caserta	42	170,7	677,5	14	36,9	140,4	5	17,8	85,1	61	225,4	903,0
Benevento	8	53,0	147,0	11	59,6	242,9	—	—	—	19	112,6	389,9
Napoli	274	765,2	4.941,6	61	459,7	1.777,8	88	1.266,0	6.093,7	423	2.490,9	14.814,9
Avellino	11	48,5	282,9	4	15,0	39,0	1	4,7	64,1	16	68,2	386,6
Salerno	36	320,2	977,4	14	281,9	670,1	5	149,6	1.092,3	55	721,7	2.729,8
<b>CAMPANIA</b>	<b>371</b>	<b>1.357,6</b>	<b>7.026,4</b>	<b>104</b>	<b>823,1</b>	<b>2.870,8</b>	<b>99</b>	<b>1.438,1</b>	<b>9.327,2</b>	<b>574</b>	<b>3.618,8</b>	<b>19.224,4</b>
Foggia	22	44,4	206,2	5	9,9	76,5	1	0,1	75,8	28	4	



Tav. 69 - Fallimenti chiusi secondo il valore del passivo

Ammontare in

REGIONI	NULLO N	FINO A 50.000 LIRE		50.000 - 100.000		100.000 - 500.000		500.000 - 1.000.000		1.000.000 - 2.500.000		2.500.000 - 5.000.000	
		N	Ammon- tare	N	Ammon- tare	N	Ammon- tare	N	Ammon- tare	N	Ammon- tare	N	Ammon- tare
<b>A - SECONDO IL VALORE</b>													
Piemonte	—	—	—	2	0,1	7	2,6	7	5,5	36	63,9	48	175,8
Valle d'Aosta	—	—	—	—	—	—	—	2	1,4	1	2,4	5	19,9
Lombardia	—	—	—	2	0,1	18	6,0	22	16,4	63	118,7	110	414,2
Trentino A.A.	—	—	—	1	—	1	0,3	—	—	2	3,0	4	17,3
Bozano-Bozen	—	—	—	1	—	—	0,3	—	—	—	—	—	—
Trento	—	—	—	—	—	—	—	—	—	2	3,0	2	9,0
Veneto	—	—	—	3	1,1	6	4,8	19	35,9	45	161,6	—	—
Friuli	—	—	—	2	0,6	1	1,0	9	14,9	11	41,5	—	—
Liguria	—	—	—	2	0,2	6	1,6	13	9,5	21	34,9	33	122,2
Emilia-Romagna	—	—	—	5	1,2	7	5,5	24	40,8	44	158,4	—	—
Toscana	—	1	—	—	—	7	2,4	12	9,4	46	67,3	67	261,3
Umbria	—	—	—	—	—	1	0,2	2	1,4	8	13,8	11	39,2
Marche	—	—	—	2	0,3	2	0,3	2	1,1	4	7,3	7	24,7
Lazio	—	—	0,1	—	—	9	2,8	16	12,6	47	79,1	75	269,5
Abruzzi	—	—	—	—	—	1	0,1	—	—	5	8,8	8	29,2
Molise	—	—	—	—	—	—	—	—	—	—	—	1	2,8
Campania	—	—	—	2	0,2	22	7,2	27	22,3	83	139,4	92	333,3
Puglia	—	—	—	1	0,1	7	2,1	5	3,2	40	67,6	37	138,7
Basilicata	—	—	—	—	—	—	—	1	0,8	8	12,7	10	34,7
Calabria	—	—	—	1	—	—	1,0	3	2,3	11	17,4	5	18,8
Sicilia	—	—	—	—	—	11	2,9	8	5,8	47	91,4	60	224,3
Sardegna	—	—	—	—	—	1	0,1	2	1,3	16	29,6	10	41,6
<b>ITALIA</b>	<b>—</b>	<b>5</b>	<b>0,1</b>	<b>9</b>	<b>0,7</b>	<b>105</b>	<b>32,3</b>	<b>141</b>	<b>107,9</b>	<b>495</b>	<b>862,1</b>	<b>684</b>	<b>2.529,4</b>
<b>B - SECONDO IL VALORE</b>													
Piemonte	30	2	0,1	5	0,4	34	9,1	35	26,3	69	111,4	46	170,3
Valle d'Aosta	2	—	—	—	0,4	1	2,6	3	2,6	1	1,0	3	10,2
Lombardia	99	25	0,8	19	1,4	107	31,2	32	59,0	154	258,6	114	419,3
Trentino A.A.	—	1	0,1	—	—	5	1,8	4	3,0	17	20,0	12	49,1
Bozano-Bozen	—	1	—	—	—	1	0,4	4	3,0	8	12,3	2	6,9
Trento	—	1	0,1	—	—	4	1,4	—	—	4	7,7	10	39,1
Veneto	6	21	0,8	10	0,8	39	11,4	24	17,7	52	91,7	47	169,0
Friuli	—	3	0,1	—	—	8	2,2	7	5,3	15	21,8	14	48,9
Liguria	16	4	0,1	8	0,6	31	9,0	38	29,5	41	67,2	31	111,6
Emilia-Romagna	13	10	0,4	7	0,6	45	12,5	31	21,9	59	95,9	57	204,1
Toscana	3	12	0,3	11	0,7	84	28,9	66	50,8	98	158,2	77	270,7
Umbria	—	3	0,1	—	—	14	3,4	3	2,5	12	20,7	7	23,0
Marche	1	3	0,1	1	0,1	9	1,9	8	6,1	6	10,4	5	13,8
Lazio	130	15	0,5	19	1,5	78	21,1	65	48,7	73	115,3	54	200,2
Abruzzi	—	12	—	—	0,1	11	3,8	1	1,0	6	8,8	8	29,7
Molise	—	—	—	—	—	2	0,8	—	—	2	4,5	1	4,5
Campania	9	10	0,3	66	6,2	164	41,5	79	57,5	93	149,3	50	175,9
Puglia	—	12	0,9	18	1,3	49	12,4	29	20,9	46	77,1	28	103,5
Basilicata	—	6	0,1	5	0,3	4	1,2	5	3,7	7	10,7	6	18,7
Calabria	—	7	0,3	5	0,3	12	3,8	9	6,6	12	20,7	5	17,7
Sicilia	—	18	0,7	24	1,8	49	15,1	41	31,1	52	87,3	40	146,3
Sardegna	—	4	0,1	3	0,3	15	4,2	6	4,4	19	30,2	12	44,9
<b>ITALIA</b>	<b>351</b>	<b>176</b>	<b>5,8</b>	<b>202</b>	<b>16,4</b>	<b>763</b>	<b>210,2</b>	<b>536</b>	<b>398,6</b>	<b>824</b>	<b>1.357,9</b>	<b>617</b>	<b>2.227,1</b>
<b>C - SECONDO IL VALORE</b>													
Piemonte	6	11	0,3	10	0,9	57	16,2	39	31,1	62	100,9	36	129,9
Valle d'Aosta	—	1	—	—	—	4	1,4	2	1,6	3	4,8	—	—
Lombardia	20	21	0,5	19	1,5	117	32,5	61	59,0	143	241,6	111	387,9
Trentino A.A.	—	1	—	—	—	4	1,6	4	3,2	9	16,5	5	15,7
Bozano-Bozen	—	1	—	—	—	2	0,7	2	1,7	6	10,0	2	5,3
Trento	—	—	—	—	—	2	0,9	2	1,5	3	6,5	3	10,4
Veneto	—	9	0,2	4	0,3	49	10,7	36	27,7	53	84,5	42	149,1
Friuli	—	2	—	—	—	6	1,9	10	7,8	15	25,5	14	55,4
Liguria	—	3	0,3	9	0,7	41	12,5	32	23,4	39	62,7	23	78,9
Emilia-Romagna	—	7	0,2	3	0,2	55	16,9	34	24,8	61	103,2	57	207,9
Toscana	—	7	0,3	7	0,5	68	20,0	66	50,0	100	163,2	74	272,3
Umbria	—	2	—	—	—	8	2,3	8	5,9	15	25,1	6	24,2
Marche	—	1	—	—	—	6	2,0	6	3,9	10	16,9	7	27,0
Lazio	—	20	0,4	18	1,3	85	23,9	74	54,6	57	144,2	60	210,3
Abruzzi	—	—	—	—	—	3	0,2	9	2,4	7	11,6	7	28,3
Molise	—	—	—	—	—	2	0,5	—	—	2	3,7	1	4,3
Campania	—	10	0,7	31	2,3	105	27,7	71	54,8	113	182,0	84	306,2
Puglia	—	5	0,1	12	0,9	45	12,7	45	32,0	50	79,3	37	133,3
Basilicata	—	1	—	—	—	13	4,5	5	3,7	5	7,7	3	10,4
Calabria	—	1	—	—	—	4	1,8	4	2,9	8	14,5	10	33,7
Sicilia	—	10	0,3	8	0,7	61	19,1	62	44,6	76	124,8	27	98,6
Sardegna	—	1	—	—	—	5	1,5	12	9,0	14	22,7	9	30,8
<b>ITALIA</b>	<b>89</b>	<b>168</b>	<b>3,9</b>	<b>141</b>	<b>10,8</b>	<b>765</b>	<b>219,2</b>	<b>599</b>	<b>445,3</b>	<b>874</b>	<b>1.435,4</b>	<b>613</b>	<b>2.204,2</b>

(a) Esclusi i fallimenti revocati e quelli chiusi per mancanza di mezzi passivi.

e dell'attivo e il valore dei crediti privilegiati, per regione (a)

milioni di lire

5.000.000 - 10.000.000		10.000.000 - 20.000.000		20.000.000 - 30.000.000		30.000.000 - 40.000.000		40.000.000 - 50.000.000		OLTRE 50.000.000 LIRE		TOTALE	
N	Ammon- tare	N	Ammon- tare	N	Ammon- tare	N	Ammon- tare	N	Ammon- tare	N	Ammon- tare	N	Ammon- tare
<b>DEL PASSIVO</b>													
54	413,6	61	916,6	33	815,2	21	762,5	14	621,9	96	23.514,1	381	27.291,6
1	5,9	2	21,9	—	—	—	—	—	—	1	660,8	12	712,3
142	1.063,3	160	2.416,1	77	1.932,5	60	2.064,9	53	2.367,7	222	41.720,2	935	52.112,1
11	82,5	9	131,9	6	147,5	4	129,8	3	121,5	6	1.141,0	46	1.775,0
6	43,6	5	68,6	2	41,8	1	30,0	—	—	3	764,8	20	960,6
5	38,9	4	63,3	4	102,7	3	59,8	3	121,5	3	576,2	26	814,4
70	523,9	50	748,8	32	802,7	29	1.034,0	15	671,9	74	13.641,3	343	17.591,1
10	58,7	15	208,0	5	115,1	7	225,8	7	319,2	14	3.509,3	81	4.504,1
43	292,3	30	532,5	19	467,3	8	270,1	13	575,6	37	4.697,7	233	7.003,9
52	398,7	71	1.034,4	47	1.118,7	24	830,3	13	557,0	98	19.677,8	385	23.787,8
108	781,9	91	1.319,2	49	1.131,5	32	1.148,9	29	1.302,5	110	13.548,8	554	19.646,4
10	77,2	7	104,3	5	115,6	2	68,0	10	2.042,6	56	2.462,3	56	2.462,3
8	57,1	13	183,9	9	225,2	3	107,5	1	46,5	17	2.160,8	66	2.909,4
82	594,5	101	1.474,1	61	1.397,0	40	1.397,0	26	1.186,2	128	21.920,8	587	28.431,6
12	90,7	3	44,1	5	137,5	4	145,1	1	45,0	10	2.425,1	55	2.929,1
2	11,8	1	19,5	1	26,5	2	72,9	—	—	—	—	7	133,5
90	559,5	96	1.394,8	41	972,7	31	1.052,2	16	716,5	83	14.013,3	574	19.224,4
50	368,2	50	706,2	19	474,6	15	598,9	9	411,8	33	3.934,9	267	6.636,4
11	78,4	4	54,8	—	—	—	—	—	—	4	560,0	38	741,5
11	78,7	9	122,0	6	155,0	2	64,7	3	136,0	6	616,9	59	1.212,8
62	499,7	53	730,9	19	446,1	10	342,5	8	364,1	24	4.427,5	302	7.095,4
20	133,8	8	120,8	11	279,8	4	139,4	2	91,7	13	1.583,0	87	2.420,1
<b>839</b>	<b>6.094,5</b>	<b>848</b>	<b>12.282,8</b>	<b>445</b>	<b>10.902,8</b>	<b>298</b>	<b>10.347,5</b>	<b>213</b>	<b>9.545,1</b>	<b>986</b>	<b>175.816,0</b>	<b>5.068</b>	<b>228.521,2</b>
<b>DELL'ATTIVO</b>													
46	327,1	32	428,3	24	577,7	8	273,4	12	529,6	38	6.602,6	381	9.056,3
101	5,7	—	—	—	—	—	—	—	—	1	322,7	12	347,7
2	705,6	91	1.337,1										

Tav. 70 — Fallimenti chiusi con crediti privilegiati, secondo il modo di chiusura e l'attività economica dei falliti, per regione

Ammontare in milioni di lire

REGIONI	PAGAMENTO INTEGRALE		CONCORDATO		LIQUIDAZIONE E RIPARTIZIONE DELL'ATTIVO		INSUFFICIENZA O MANCANZA DI ATTIVO		TOTALE	
	N	Ammontare dei crediti privilegiati	N	Ammontare dei crediti privilegiati	N	Ammontare dei crediti privilegiati	N	Ammontare dei crediti privilegiati	N	Ammontare dei crediti privilegiati
<b>TOTALE</b>										
Piemonte	11	226,3	10	100,3	302	8.769,0	52	109,7	375	9.205,3
Valle d'Aosta	2	2,3	2	2,1	6	479,2	2	0,3	12	483,9
Lombardia	27	99,7	33	524,6	644	17.044,3	211	1.077,7	915	18.747,7
Trentino-Alto Adige	2	5,5	2	69,9	36	455,2	3	7,0	45	568,3
Bolzano-Bozen	1	2,6	1	52,0	17	194,4	—	—	19	249,0
Trento	1	3,0	1	17,9	21	291,4	3	7,0	26	319,3
Veneto	11	35,0	33	1.027,3	252	4.796,8	47	195,8	343	6.554,9
Friuli-Ven. Giulia	6	31,8	8	129,0	58	1.233,9	7	7,6	79	1.402,3
Liguria	6	5,8	20	277,3	153	2.110,8	49	232,1	230	2.647,0
Emilia-Romagna	4	13,7	33	570,3	299	6.410,7	48	120,3	384	7.115,5
Toscana	12	168,9	40	332,0	432	6.291,0	63	142,6	547	7.004,5
Umbria	2	2,6	16	261,1	37	985,5	11	7,3	56	1.257,0
Marche	1	7,8	5	123,5	48	987,2	8	6,3	65	1.124,8
Lazio	10	268,2	20	251,7	302	8.032,5	225	1.306,3	567	9.659,7
Abruzzi	1	0,1	7	28,1	27	1.504,0	20	51,4	55	1.583,6
Molise	—	—	4	9,2	3	7,2	—	—	7	16,4
Campania	34	28,6	17	190,5	250	3.794,5	263	1.091,2	564	5.704,9
Puglia	12	20,3	13	95,2	149	1.535,8	89	277,1	263	1.978,7
Basilicata	4	3,5	5	23,4	16	265,7	12	22,8	37	315,4
Calabria	4	5,2	5	10,1	28	219,5	21	15,2	58	250,0
Sicilia	23	74,5	42	357,9	143	1.116,2	54	73,3	292	1.621,3
Sardegna	6	14,1	23	316,3	45	352,4	11	33,5	86	718,3
<b>ITALIA</b>	<b>180</b>	<b>1.033,7</b>	<b>351</b>	<b>5.073,5</b>	<b>3.222</b>	<b>66.671,8</b>	<b>1.226</b>	<b>4.779,5</b>	<b>4.979</b>	<b>77.558,5</b>

**INDUSTRIA**

Piemonte	7	197,5	5	26,3	131	5.916,2	12	84,1	156	6.224,1
Valle d'Aosta	—	—	—	—	1	478,1	—	—	1	478,1
Lombardia	11	43,7	13	462,8	263	12.974,2	56	459,0	363	13.946,7
Trentino-Alto Adige	1	3,0	1	17,9	10	131,5	1	2,2	12	154,6
Bolzano-Bozen	—	—	—	—	3	38,5	—	—	3	38,5
Trento	1	3,0	1	17,9	7	93,0	1	2,2	10	116,1
Veneto	3	25,3	15	874,5	97	3.443,1	15	141,8	130	4.462,7
Friuli-Ven. Giulia	—	—	6	134,8	20	916,9	1	2,2	27	1.043,9
Liguria	2	0,8	3	237,8	44	1.226,7	10	193,4	59	1.660,7
Emilia-Romagna	11	—	11	339,0	130	5.241,6	14	62,5	155	5.606,1
Toscana	4	62,4	17	250,1	185	4.720,1	9	19,8	213	5.052,4
Umbria	—	—	9	247,8	8	850,0	3	3,9	26	1.101,7
Marche	—	—	2	84,6	27	682,2	3	3,9	32	970,6
Lazio	3	287,7	7	111,3	107	5.057,3	85	977,4	202	6.403,9
Abruzzi	—	—	3	23,8	15	1.418,1	4	37,7	22	1.481,6
Molise	—	—	2	7,6	—	—	—	—	2	7,6
Campania	5	7,6	6	69,5	46	1.260,7	33	376,5	90	2.305,4
Puglia	2	0,4	4	53,8	26	338,2	6	99,4	38	495,8
Basilicata	1	0,3	2	21,2	4	233,6	3	4,0	10	279,1
Calabria	1	—	—	—	3	22,4	—	—	3	22,4
Sicilia	7	69,9	10	81,0	38	768,4	10	13,4	48	928,7
Sardegna	1	8,3	5	268,4	13	148,2	3	29,2	22	454,1
<b>ITALIA</b>	<b>48</b>	<b>645,9</b>	<b>121</b>	<b>3.280,3</b>	<b>1.186</b>	<b>46.645,5</b>	<b>270</b>	<b>2.523,0</b>	<b>1.625</b>	<b>53.094,7</b>

**COMMERCIO E SERVIZI VARI**

Piemonte	4	28,3	5	74,0	161	2.727,4	39	25,5	209	2.835,7
Valle d'Aosta	2	2,3	2	2,1	4	2,7	1	0,1	9	7,2
Lombardia	14	46,0	20	56,3	345	3.642,4	149	603,4	526	4.550,6
Trentino-Alto Adige	1	2,6	1	52,0	27	342,5	2	4,8	31	491,9
Bolzano-Bozen	1	2,6	1	52,0	14	133,9	16	210,9	16	210,9
Trento	—	—	—	—	13	136,6	2	4,8	15	191,4
Veneto	8	11,7	16	441,3	141	981,5	32	54,0	197	1.468,5
Friuli-Ven. Giulia	6	31,8	2	4,2	36	295,8	6	5,4	50	337,2
Liguria	5	4,6	16	57,5	102	773,0	39	39,7	162	973,9
Emilia-Romagna	4	13,7	21	268,1	152	1.007,9	32	50,9	214	1.340,6
Toscana	8	124,5	23	131,9	242	1.490,5	51	118,5	324	1.857,8
Umbria	2	2,6	7	13,3	18	127,7	8	3,9	35	147,5
Marche	1	7,8	5	38,8	19	89,5	5	2,5	30	138,6
Lazio	7	30,5	23	140,4	157	2.833,6	139	278,7	350	3.283,2
Abruzzi	1	0,1	3	1,2	12	85,9	16	11,7	32	98,9
Molise	—	—	2	1,4	3	7,2	—	—	5	8,8
Campania	26	19,8	9	118,7	196	1.415,1	220	928,2	451	2.601,8
Puglia	10	20,2	9	26,4	113	1.211,1	81	183,2	213	1.449,9
Basilicata	2	1,6	3	2,2	11	11,0	8	17,0	24	31,8
Calabria	1	2,7	5	10,1	23	145,9	13	14,4	47	173,1
Sicilia	14	12,6	31	273,5	105	347,6	73	58,6	223	692,5
Sardegna	5	5,8	17	39,0	31	77,2	7	4,3	46	126,3
<b>ITALIA</b>	<b>121</b>	<b>371,7</b>	<b>220</b>	<b>1.753,1</b>	<b>1.933</b>	<b>17.594,7</b>	<b>920</b>	<b>2.007,2</b>	<b>3.194</b>	<b>21.726,7</b>

Tav. 71 — Fallimenti chiusi per concordato, secondo la percentuale accettata dai creditori chirografari, per regione

Ammontare in milioni di lire

REGIONI	FINO AL 10 %		10 - 25 %		25 - 50 %		50 - 75 %		OLTRE IL 75 %		TOTALE	
	N	Somma pagata	N	Somma pagata	N	Somma pagata	N	Somma pagata	N	Somma pagata	N	Somma pagata
Piemonte	2	9,6	5	36,8	3	10,6	—	—	—	—	10	57,0
Valle d'Aosta	—	—	1	0,3	1	2,6	—	—	—	—	2	2,9
Lombardia	—	—	24	251,0	9	93,5	1	4,1	—	—	34	348,6
Trentino-Alto Adige	—	—	2	95,6	—	—	—	—	—	—	2	95,6
Bolzano-Bozen	—	—	1	93,8	—	—	—	—	—	—	1	93,8
Trento	—	—	1	1,8	—	—	—	—	—	—	1	1,8
Veneto	1	3,0	20	513,9	9	125,9	1	173,4	2	182,4	33	1.030,4
Friuli-Ven. Giulia	—	—	4	52,0	4	130,9	—	—	—	—	8	182,9
Liguria	—	—	14	94,5	5	26,8	—	—	—	—	21	156,9
Emilia-Romagna	1	1,2	20	700,9	9	232,4	3	32,8	—	—	33	968,3
Toscana	3	3,7	16	198,1	15	104,0	6	271,0	1	3,7	41	580,5
Umbria	2	15,2	12	104,9	2	9,6	—	—	—	—	16	129,7
Marche	—	—	7	95,4	1	16,1	—	—	—	—	8	111,5
Lazio	2	4,3	17	153,1	9	261,5	2	39,4	1	3,0	31	461,3
Abruzzi	—	—	6	14,9	1	2,3	—	—	—	—	7	17,2
Molise	—	—	2	8,7	2	8,8	—	—	—	—	4	17,5
Campania	—	—	13	196,1	4	12,6	—	—	—	—	17	208,7
Puglia	—	—	8	96,7	5	17,3	—	—	—	—	13	114,0
Basilicata	1	1,7	1	1,6	3	44,0	—	—	—	—	5	47,3
Calabria	—	—	4	16,1	—	—	—	—	—	—	4	16,1
Sicilia	—	—	18	90,3	23	277,3	1	442,3	—	—	42	809,9
Sardegna	—	—	13	65,8	7	43,1	2	34,1	1	95,0	23	242,0
<b>ITALIA</b>	<b>12</b>	<b>40,0</b>	<b>207</b>	<b>2.790,7</b>	<b>112</b>	<b>1.419,3</b>	<b>19</b>	<b>1.034,0</b>	<b>5</b>	<b>285,1</b>	<b>355</b>	<b>5.569,1</b>

Tav. 72 — Fallimenti chiusi per liquidazione e ripartizione dell'attivo, per regione

A — SECONDO IL DIVIDENDO FISSATO AI CREDITORI CHIROGRAFARI

Ammontare in milioni di lire

REGIONI	NULLO		FINO AL 10 %		10 - 25 %		25 - 50 %		50 - 75 %		OLTRE IL 75 %		TOTALE	
	N	Somma pagata	N	Somma pagata	N	Somma pagata	N	Somma pagata	N	Somma pagata	N	Somma pagata	N	Somma pagata
Piemonte	169	41	67,5	49	564,2	30	510,3	8	178,2	6	918,5	303	2.238,7	
Valle d'Aosta	4	1	0,1	1	1,9	—	—	—	—	—	—	6	2,0	
Lombardia	454	82	223,7	56	447,4	36	484,9	15	482,3	4	12,4	647	1.750,7	
Trentino-Alto Adige	27	5	8,4	2	6,3	4	16,2	—	—	—	—	38	30,9	
Bolzano-Bozen	11													

Segue Tav. 72 - Fallimenti chiusi per liquidazione e ripartizione dell'attivo, per regione  
B - SECONDO LA SOMMA PAGATA PER CREDITI PRIVILEGIATI

Ammontare in milioni di lire

REGIONI	NULLO		FINO A 50.000 LIRE		50.000 - 100.000		100.000 - 500.000		500.000 - 1.000.000		1.000.000 - 2.500.000		2.500.000 - 5.000.000		5.000.000 - 10.000.000		
	N	Ammon-tare	N	Ammon-tare	N	Ammon-tare	N	Ammon-tare	N	Ammon-tare	N	Ammon-tare	N	Ammon-tare	N	Ammon-tare	
Piemonte	1	10	0,4	7	0,6	47	14,2	43	31,7	58	93,4	33	117,9	29	207,7		
Valle d'Aosta	—	—	—	—	—	3	1,0	2	1,6	—	—	—	—	—	—	—	—
Lombardia	3	8	0,1	20	1,6	110	32,1	77	55,2	116	169,6	94	339,3	67	476,5		
Trentino-Alto Adige	—	—	—	—	—	1	0,1	7	2,0	9	6,3	9	14,9	6	21,3	1	9,8
Bolzano-Bozen	—	—	—	—	—	5	1,5	7	4,6	3	4,4	—	—	—	—	—	—
Trento	—	—	—	—	—	1	0,1	2	0,5	2	1,7	6	10,5	1	9,8	—	—
Veneto	—	6	0,1	9	0,7	47	12,4	23	16,8	47	72,5	39	133,2	32	230,2		
Friuli-Ven. Giulia	2	2	0,1	1	0,1	5	1,5	8	5,5	15	28,9	7	23,9	6	42,7		
Liguria	—	6	0,2	2	0,2	33	10,1	24	16,0	32	49,6	15	57,4	12	81,7		
Emilia-Romagna	—	13	0,3	6	0,3	53	15,2	36	25,9	57	92,5	34	118,9	44	334,9		
Toscana	—	20	0,5	10	0,9	60	23,7	63	47,0	86	142,9	56	202,2	44	326,4		
Umbria	—	1	—	1	0,1	7	1,7	2	1,7	6	8,3	4	14,3	3	23,4		
Marche	—	4	0,1	2	0,2	4	1,5	6	4,4	8	15,2	8	33,6	9	70,2		
Lazio	—	4	0,2	13	1,0	65	19,2	43	29,8	40	68,9	40	151,1	42	294,2		
Abruzzi	—	1	0,1	2	0,1	4	1,0	3	2,6	2	4,2	4	15,6	—	—		
Molise	—	—	—	—	—	1	0,3	—	—	1	2,3	—	—	—	—		
Campania	1	5	0,2	18	1,3	62	17,7	38	27,8	42	66,1	37	127,4	20	145,2		
Puglia	—	5	0,2	5	0,4	37	10,5	24	17,4	29	45,3	16	56,6	13	91,9		
Basilicata	—	—	—	—	—	8	2,5	3	2,5	1	1,1	—	—	2	15,4		
Calabria	—	1	0,1	3	0,2	12	2,9	1	0,7	5	8,3	—	—	4	27,4		
Sicilia	2	10	0,1	7	0,6	47	13,3	29	20,6	21	31,4	13	43,1	6	44,1		
Sardegna	—	4	0,1	2	0,2	12	3,0	5	3,9	8	14,6	4	13,4	2	14,0		
ITALIA	13	101	2,8	113	8,7	649	185,8	439	319,3	583	948,0	410	1.469,2	336	2.435,7		

REGIONI	10.000.000 - 20.000.000		20.000.000 - 30.000.000		30.000.000 - 40.000.000		40.000.000 - 50.000.000		OLTRE 50.000.000 LIRE		TOTALE	
	N	Ammon-tare	N	Ammon-tare	N	Ammon-tare	N	Ammon-tare	N	Ammon-tare	N	Ammon-tare
Piemonte	32	456,8	8	200,3	8	269,5	3	126,7	24	3.296,4	303	4.815,6
Valle d'Aosta	—	—	—	—	—	—	—	—	1	314,7	6	317,3
Lombardia	70	998,2	23	561,8	11	286,7	12	528,3	36	4.473,0	647	8.042,4
Trentino-Alto Adige	1	13,8	—	—	2	68,9	—	—	2	156,4	38	293,5
Bolzano-Bozen	—	—	—	—	1	35,5	—	—	1	91,2	17	137,2
Trento	1	13,8	—	—	1	31,4	—	—	1	65,2	21	156,3
Veneto	18	249,9	15	376,8	5	173,6	2	39,9	9	1.068,4	232	2.416,5
Friuli-Ven. Giulia	6	92,5	3	67,0	1	39,0	2	86,0	2	226,3	60	610,5
Liguria	12	175,2	4	97,2	3	106,7	3	135,1	2	142,0	153	873,4
Emilia-Romagna	24	314,7	8	202,0	4	142,3	4	130,2	16	2.372,3	299	3.799,5
Toscana	35	526,9	10	235,2	8	263,8	6	268,3	10	920,2	432	2.965,0
Umbria	—	—	1	24,0	—	—	—	—	2	247,5	27	321,0
Marche	—	—	2	49,0	—	—	—	—	2	207,9	48	418,3
Lazio	23	350,3	12	288,6	3	109,8	5	226,6	11	1.387,3	306	2.927,0
Abruzzi	6	78,3	—	—	2	65,9	1	48,8	2	600,4	27	316,9
Molise	—	—	—	—	—	—	—	—	—	3	2,7	—
Campania	14	164,8	4	99,5	3	105,7	—	—	7	1.056,3	291	1.854,5
Puglia	8	118,4	4	94,1	2	71,2	3	137,5	—	—	148	899,0
Basilicata	—	—	—	—	1	37,6	—	—	—	—	16	169,3
Calabria	2	23,7	—	—	—	—	—	—	—	—	28	63,3
Sicilia	5	67,5	2	40,4	—	—	—	—	1	41,1	145	479,3
Sardegna	8	106,4	1	27,7	—	—	—	—	—	—	46	183,3
ITALIA	268	3.807,6	97	2.363,6	53	1.840,7	42	1.860,5	131	17.026,9	3.235	32.268,8

Tav. 73 - Fallimenti chiusi secondo il valore della perdita subita dai creditori, per regione

A - IN TOTALE, PER CONCORDATO E LIQUIDAZIONE

Ammontare in milioni di lire

REGIONI	FINO A 1.000.000 LIRE		1.000.000 - 5.000.000		5.000.000 - 10.000.000		10.000.000 - 20.000.000		OLTRE 20.000.000 LIRE		TOTALE	
	N	Ammon-tare della perdita	N	Ammon-tare della perdita	N	Ammon-tare della perdita	N	Ammon-tare della perdita	N	Ammon-tare della perdita	N	Ammon-tare della perdita
Piemonte	23	11,9	91	243,0	65	466,7	57	843,1	134	18.001,4	370	19.586,1
Valle d'Aosta	2	1,1	4	13,8	3	20,3	—	—	1	346,1	10	381,3
Lombardia	49	26,1	161	536,7	144	1.067,2	168	2.443,5	364	37.016,6	906	41.090,1
Trentino-Alto Adige	1	0,3	9	31,0	8	59,3	10	148,9	16	1.030,1	44	1.269,6
Bolzano-Bozen	—	—	1	15,9	4	28,4	4	34,9	6	552,3	19	652,0
Trento	—	—	—	—	5	15,1	4	94,0	10	477,6	25	617,6
Veneto	11	6,7	79	240,0	64	454,5	55	830,7	123	10.307,4	332	11.839,3
Friuli-Ven. Giulia	19	0,1	21	58,0	16	111,1	14	151,2	26	3.031,0	75	3.351,4
Liguria	—	—	60	177,5	40	275,8	34	488,1	68	4.536,6	233	5.486,9
Emilia-Romagna	15	7,8	36	247,2	51	355,2	80	1.164,6	149	15.649,2	381	17.425,7
Toscana	23	16,4	135	412,4	95	676,7	102	1.484,6	181	12.154,9	539	14.745,0
Umbria	5	2,4	16	41,6	11	73,0	9	143,2	13	1.473,4	54	1.733,6
Marche	4	1,8	11	30,4	12	77,1	11	154,0	26	1.815,7	64	2.079,0
Lazio	27	16,8	129	355,9	87	623,6	105	1.533,9	229	21.169,1	577	23.713,3
Abruzzi	6	2,6	16	43,9	10	65,7	6	102,3	16	1.806,6	54	2.021,1
Molise	1	0,9	1	4,8	1	5,0	1	11,1	3	80,8	7	102,6
Campania	41	25,1	169	466,9	79	560,1	90	1.299,4	158	14.109,5	537	16.470,0
Puglia	12	5,4	73	211,2	52	375,3	47	656,5	66	3.939,9	295	5.188,3
Basilicata	1	0,8	17	47,1	10	69,3	2	25,6	4	341,8	34	485,1
Calabria	4	1,3	17	40,9	10	76,6	9	130,6	15	835,7	55	1.105,1
Sicilia	16	7,4	106	298,8	68	436,9	47	651,6	49	3.650,7	276	5.085,4
Sardegna	4	2,5	31	84,9	13	82,4	10	147,7	23	1.245,7	81	1.563,2
ITALIA	267	146,3	1.258	3.586,0	829	5.962,3	856	12.440,6	1.664	152.592,9	4.874	174.728,1

CONCORDATO

Piemonte	1	0,9	3	10,1	3	24,9	—	—	3	217,4	10	255,3
Valle d'Aosta	1	0,3	—	—	1	6,0	—	—	—	—	2	6,3
Lombardia	4	1,1	5	13,8	6	46,3	7	104,0	12	1.371,9	34	1.437,1
Trentino-Alto Adige	—	—	—	—	1	5,7	—	—	1	281,2	2	286,9
Bolzano-Bozen	—	—	—	—	—	—	—	—	—	—	1	281,2
Trento	—	—	—	—	1	5,7	—	—	—	—	1	5,7
Veneto	1	0,1	7	22,6	4	33,1	4	62,0	17	1.927,9	33	2.045,7
Friuli-Ven. Giulia	—	—	1	1,5	1	5,1	4	55,3	2	257,6	8	319,5
Liguria	5	1,6	6	12,4	3	19,2	5	75,2	2	229,5	21	335,9
Emilia-Romagna	—	—	5	15,7	3	23,0	6	94,8	19	2.682,0	33	2.905,8
Toscana	7	4,3	11	29,2	4	28,0	6	99,2	13	835,7	41	986,4
Umbria	1	0,3	5	13,1	4	36,7	4	423,1	16	463,2	39	309,0
Marche	2	1,1	—	—	1	6,6	—	—	1	10,7	4	30,0
Lazio	2	1,0	10	25,2	8	58,3	6	74,0	5	1.097,2	31	1.255,7
Abruzzi	1	0,4	2	6,3	3	19,0	—	—	1	24,6	7	50,3
Molise	1	0,8	1	4,8	—	—	—	—	—	—	—	—
Campania	4	2,7	6	19,7	1	8,7	1	11,1	1	21,0	4	37,8
Puglia	2	1,3	3	6,2	2	14,3	4	57,0	2	247,3	13	326,1
Basilicata	—	—	2	8,1	2	13,3	—	—	1	81,3	5	102,7
Calabria	1	0,2	2	8,5	1	8,8	—	—	1	31,1	5	48,6
Sicilia	1	1,3	17	48,4	7	48,7	6	86,6	11	969,1	42	1.154,8
Sardegna	2	1,2	10	28,6	1	6,7	6	91,4	4	345,3	23	473,2
ITALIA	36	18,4	96	275,2	56	404,7	57	814,7	110	11.690,0	355	13.203,0

LIQUIDAZIONE E

Segue Tav. 73 — Fallimenti chiusi secondo il valore della perdita subita dai creditori, per regione

B — NELL'INDUSTRIA E NEL COMMERCIO

Ammontare in milioni di lire

REGIONI	FINO A 1.000.000 LIRE		1.000.000 5.000.000		5.000.000 10.000.000		10.000.000 20.000.000		OLTRE 20.000.000 LIRE		TOTALE	
	N	Ammon- tare della perdita	N	Ammon- tare della perdita	N	Ammon- tare della perdita	N	Ammon- tare della perdita	N	Ammon- tare della perdita	N	Ammon- tare della perdita
<b>INDUSTRIA</b>												
Piemonte	3	1,1	23	61,7	22	164,7	24	373,5	77	10.253,4	149	10.854,4
Valle d'Aosta	—	—	—	—	—	—	—	—	1	346,1	1	346,1
Lombardia	8	5,0	41	119,4	33	236,5	64	963,2	215	24.080,0	361	25.404,1
Trentino-Alto Adige	—	—	—	—	3	22,8	4	63,6	5	199,3	12	285,7
<i>Bolzano-Bozen</i>	—	—	—	—	—	—	1	15,2	2	49,6	3	64,8
<i>Trento</i>	—	—	—	—	3	22,8	3	48,4	3	149,7	9	220,9
Veneto	4	1,7	11	36,6	20	143,1	25	372,2	67	6.257,9	127	6.811,5
Friuli-Ven. Giulia	—	—	1	2,3	4	29,8	9	121,0	14	2.408,4	28	2.591,7
Liguria	1	0,4	4	14,7	7	53,4	8	111,1	37	2.434,8	57	2.614,4
Emilia-Romagna	3	1,3	20	65,7	17	124,9	30	448,7	83	10.863,4	155	11.504,0
Toscana	4	1,5	23	76,1	33	236,6	37	545,0	113	8.040,2	210	8.899,4
Umbria	1	0,5	5	13,2	3	18,9	3	49,4	8	1.239,2	20	1.341,1
Marche	1	0,1	3	11,3	3	16,5	7	92,3	18	1.463,4	32	1.603,6
Lazio	2	4,7	31	82,2	24	183,3	37	546,1	109	11.940,7	210	12.757,0
Abruzzi	1	0,6	3	8,2	3	17,7	4	65,2	11	1.954,7	27	1.646,4
Molise	—	—	—	—	—	—	1	11,1	1	21,0	2	32,1
Campania	5	2,3	17	58,9	8	61,0	13	177,4	42	4.646,4	85	4.946,0
Puglia	1	0,2	9	26,2	6	36,5	4	59,1	13	1.020,5	38	1.144,5
Basilicata	—	—	2	3,8	2	16,4	1	12,0	4	341,8	9	374,0
Calabria	—	—	1	1,8	1	8,5	2	25,3	1	26,4	5	62,0
Sicilia	2	1,0	16	53,3	9	69,3	11	145,8	20	1.897,8	58	2.187,0
Sardegna	2	1,1	6	21,7	3	19,6	2	30,7	3	657,9	21	731,0
<b>ITALIA</b>	<b>45</b>	<b>21,5</b>	<b>216</b>	<b>657,1</b>	<b>201</b>	<b>1.462,4</b>	<b>286</b>	<b>4.211,7</b>	<b>854</b>	<b>89.763,3</b>	<b>1.602</b>	<b>96.116,0</b>
<b>COMMERCIO E SERVIZI VARI</b>												
Piemonte	20	10,8	64	169,4	41	304,5	30	435,0	54	7.620,3	209	8.540,1
Valle d'Aosta	2	1,1	3	10,3	2	11,3	—	—	—	—	7	22,7
Lombardia	39	20,6	134	363,1	107	800,0	99	1.466,7	143	12.407,7	522	15.035,1
Trentino-Alto Adige	1	0,3	9	31,0	5	36,5	6	85,3	10	792,9	31	946,0
<i>Bolzano-Bozen</i>	1	0,3	4	15,9	4	28,4	3	39,7	4	502,9	15	587,2
<i>Trento</i>	—	—	5	15,1	1	8,1	3	45,6	6	290,0	16	358,8
Veneto	7	5,0	64	186,4	43	303,5	28	426,3	47	3.028,7	189	3.949,9
Friuli-Ven. Giulia	1	0,1	20	55,7	11	74,2	2	30,2	11	551,7	45	711,9
Liguria	17	8,3	55	159,6	33	222,4	27	364,5	26	1.662,5	158	2.417,2
Emilia-Romagna	11	5,7	63	173,6	30	202,7	46	654,8	61	4.177,6	210	5.214,4
Toscana	20	13,9	111	333,7	59	419,0	64	923,5	85	3.984,0	319	5.674,1
Umbria	4	1,9	11	28,4	8	54,2	4	93,8	4	190,1	33	340,4
Marche	2	1,3	7	14,2	8	54,6	6	61,7	8	332,3	29	484,1
Lazio	18	12,1	93	257,8	60	420,0	66	975,9	114	9.025,9	351	10.691,7
Abruzzi	5	2,0	12	31,4	7	46,0	2	37,1	5	251,9	31	370,4
Molise	1	0,9	1	4,8	1	5,0	—	—	2	59,8	5	70,5
Campania	33	20,7	146	387,3	68	485,9	73	1.111,7	108	7.509,5	431	9.515,1
Puglia	11	5,2	65	174,6	44	323,2	40	552,7	46	2.816,5	206	3.972,2
Basilicata	1	0,8	13	37,1	8	53,4	1	13,6	—	—	23	104,9
Calabria	4	1,3	16	39,1	8	59,6	6	88,3	13	732,5	47	970,8
Sicilia	13	5,9	58	239,4	48	358,2	36	515,8	29	1.783,1	214	2.902,4
Sardegna	2	1,4	25	63,2	8	49,2	8	117,0	13	467,1	56	696,9
<b>ITALIA</b>	<b>212</b>	<b>119,2</b>	<b>1.000</b>	<b>2.795,1</b>	<b>599</b>	<b>4.284,5</b>	<b>547</b>	<b>7.893,9</b>	<b>759</b>	<b>57.446,1</b>	<b>3.117</b>	<b>72.538,8</b>

## CAP. 5 — STATISTICA NOTARILE

Tav. 74 — Atti notarili e convenzioni in essi contenute secondo la sede dei notai per Archivio notarile e distretto di Corte di appello

ARCHIVI NOTARILI DISTRETTI DI CORTE DI APPELLO	Atti pubblici ed autentificati		CONVENZIONI CONTENUTE NEGLI ATTI						TOTALE CONVEN- ZIONI
	Totale	di cui stipulati in sede	Stipulate nella sede del notaio			Stipulate fuori sede del notaio			
			Totale	Protesti	Vendite auto- veicoli	Totale	Protesti	Vendite auto- veicoli	
Alessandria	75.595	55.901	57.614	5.700	30.069	20.284	12.044	2.084	77.858
Asti	24.415	12.045	13.297	28	5.655	13.251	3	7.161	26.458
Biella	43.730	25.268	25.385	5.753	10.057	18.935	9.680	6.220	45.320
Casale Monferrato	14.024	12.507	13.202	1.930	5.457	1.679	648	166	14.881
Cuneo	90.288	73.925	76.734	8.945	39.054	17.600	2.261	5.819	94.334
Ivrea-Aosta	42.748	31.192	32.330	4.024	15.803	12.334	219	5.964	44.664
Novara-Vercelli	78.284	71.646	73.843	3.705	40.439	7.668	177	1.443	81.516
Torino	29.781	24.668	25.582	2.238	12.819	5.342	343	380	30.924
Verbania	—	—	—	—	—	—	—	—	—
<b>TORINO</b>	<b>398.975</b>	<b>307.092</b>	<b>318.902</b>	<b>32.323</b>	<b>159.373</b>	<b>97.093</b>	<b>25.375</b>	<b>29.245</b>	<b>415.995</b>
Como	72.372	62.860	64.796	3.427	37.802	10.161	126	3.044	74.957
Milano-Varese	—	—	—	—	—	—	—	—	—
Pavia	87.486	60.543	62.702	7.226	34.519	28.038	8.317	11.036	90.790
Sondrio	27.712	23.746	25.226	3.555	10.649	4.572	784	909	29.758
<b>MILANO</b>	<b>187.472</b>	<b>147.149</b>	<b>152.724</b>	<b>14.218</b>	<b>82.994</b>	<b>42.781</b>	<b>9.227</b>	<b>14.991</b>	<b>195.505</b>
Bergamo	135.097	106.271	106.721	37.395	41.765	28.636	8.524	8.507	135.357
Brescia	180.087	137.574	138.349	35.802	64.017	44.864	12.461	14.267	183.213
Cremona	39.929	35.121	35.620	1.476	20.158	4.949	84	2.270	40.569
Mantova	51.543	38.665	39.175	10.560	16.115	13.047	554	7.495	52.232
<b>Brescia</b>	<b>406.656</b>	<b>317.631</b>	<b>319.865</b>	<b>86.179</b>	<b>142.056</b>	<b>91.496</b>	<b>21.542</b>	<b>32.542</b>	<b>411.361</b>
Bolzano-Bozen	60.099	55.499	55.990	104	30.135	4.736	—	1.596	60.726
Trento	61.180	47.060	48.079	262	24.574	14.975	74	4.130	63.054
<b>TRENTO</b>	<b>121.229</b>	<b>102.559</b>	<b>104.069</b>	<b>366</b>	<b>55.009</b>	<b>19.711</b>	<b>74</b>	<b>5.726</b>	<b>123.780</b>
Belluno	24.567	20.500	22.347	220	10.851	4.339	402	1.997	26.686
Padova	137.395	117.350	119.039	24.922	54.126	20.683	12.479	2.461	139.722
Rovigo	22.418	19.668	20.563	1.368	9.724	2.949	5	610	23.512
Treviso	77.314	53.147	55.255	525	31.552	24.980	4.693	9.271	80.235
Venezia	74.178	48.158	49.837	—	21.510	26.412	18	16.235	76.249
Verona	122.999	73.810	75.942	23.831	26.170	49.850	7.031	29.453	125.812
Vicenza	65.164	65.898	68.353	7.566	34.125	20.432	5.244	6.068	88.765
<b>VENEZIA</b>	<b>544.032</b>	<b>398.528</b>	<b>411.356</b>	<b>58.432</b>	<b>188.058</b>	<b>149.645</b>	<b>29.869</b>	<b>66.125</b>	<b>561.001</b>
Gorizia	13.795	17.369	17.538	—	9.633	—	—	583	18.983
Trieste	59.243	55.522	55.524	7.880	24.373	3.721	—	2.286	59.245
Udine	70.044	60.064	62.897	5.901	28.418	11.027	3.049	1.634	73.924
Portonovo	37.032	23.610	24.533	935	11.970	6.036	4.156	38.617	38.617
<b>TRIESTE</b>	<b>185.114</b>	<b>156.585</b>	<b>160.497</b>	<b>14.736</b>	<b>74.394</b>	<b>30.272</b>	<b>6.085</b>	<b>8.659</b>	<b>190.769</b>
Genova	272.600	242.842	242.842	104.100	81.027	29.739	3.337	16.764	272.601
La Spezia-Massa	111.920	105.718	108.134	63.487	24.140	5.759	68	2.202	113.893
San Remo-Imperia	56.973	50.071	50.737	19.250	15.711	7.200	885	2.968	57.937
Savona	38.874	50.930	51.733	9.045	19.436	8.172	950	2.802	59.904
<b>GENOVA</b>	<b>500.367</b>	<b>450.581</b>	<b>453.465</b>	<b>195.882</b>	<b>140.314</b>	<b>50.870</b>	<b>5.241</b>	<b>24.736</b>	<b>504.335</b>
Bologna	207.917	189.760	192.188	37.356	97.183	18.594	8.881	3.720	210.782
Ferrara	59.732	45.559	46.948	8.402	20.764	14.956	6.191	3.499	61.904
Forlì	133.103	125.916	127.018	60.086	42.360	7.503	2.761	1.510	134.521
Modena	90.196	60.064	62.062	11.752	31.507	21.142	4.368	15.457	93.204
Parma	70.661	45.663	46.223	11.214	22.999	25.758	968	12.792	71.981
Piacenza	39.221	32.102	32.576	1.129	11.536	17.471	1.926	11.654	40.047
Ravenna	63.984	54.158	55.111	18.960	21.195	10.025	124	6.132	65.136
Reggio Emilia	58.105	32.918	33.729	6.910	17.050	26.127	788	15.077	59.856
<b>BOLOGNA</b>	<b>722.959</b>	<b>576.140</b>	<b>585.855</b>	<b>155.811</b>	<b>264.064</b>	<b>151.576</b>	<b>26.009</b>	<b>69.841</b>	<b>737.431</b>
Arezzo	65.158	55.080	55.968	18.923	21.498	10.345	6.076	959	66.316
Firenze-Pistoia	229.950	222.429	232.429	71					



Segue Tav. 74 — Atti notarili e convenzioni, in essi contenute secondo la sede dei notaio per Archivio notarile e distretto di Corte di appello

ARCHIVI NOTARILI DISTRETTI DI CORTE DI APPELLO	Atti pubblici ed autenticati		CONVENZIONI CONTENUTE NEGLI ATTI						TOTALE CONVEN- ZIONI
	Totale	di cui stipulati in sede	Stipulate nella sede del notaio			Stipulate fuori sede del notaio			
			Totale	Protesti	Vendite auto-veicoli	Totale	Protesti	Vendite auto-veicoli	
Cassino	35.969	23.990	26.252	13.516	5.866	12.589	6.463	3.102	38.841
Frosinone	41.492	23.914	24.067	14.439	4.376	17.866	6.465	6.711	41.933
Latina	116.699	110.868	112.697	73.461	19.629	6.213	2.159	861	118.910
Rieti	10.644	6.145	6.812	—	2.025	4.778	—	2.609	11.890
Roma	1.338.633	1.258.375	1.266.610	728.145	327.951	81.123	36.037	17.393	1.347.733
Viterbo	36.270	30.757	32.654	8.515	12.127	5.760	2.402	658	38.414
<b>ROMA</b>	<b>1.579.709</b>	<b>1.454.049</b>	<b>1.469.092</b>	<b>838.276</b>	<b>371.975</b>	<b>128.329</b>	<b>53.526</b>	<b>31.334</b>	<b>1.597.421</b>
Chieti	35.444	28.589	29.482	18.905	4.409	7.237	2.953	2.034	36.719
Lanciano	32.029	27.952	28.988	15.342	6.830	4.511	1.662	803	33.499
L'Aquila	20.957	16.678	17.320	6.410	5.745	3.481	1.694	562	20.801
Sulmona	38.947	35.593	36.572	24.691	4.606	4.494	529	1.006	41.066
Teramo-Pescara	156.022	97.853	99.430	58.722	22.295	58.567	34.072	10.416	157.977
<b>L'AQUILA</b>	<b>282.499</b>	<b>206.635</b>	<b>211.792</b>	<b>124.070</b>	<b>43.886</b>	<b>78.290</b>	<b>40.910</b>	<b>14.823</b>	<b>290.082</b>
CAMPORASSO (Sez.)	49.864	46.473	46.955	25.566	9.819	3.502	13	1.337	50.457
Avellino	43.188	33.121	34.150	16.064	11.111	10.895	4.532	1.010	45.075
Benevento	61.645	30.692	32.041	11.633	10.234	32.781	10.292	1.418	64.822
Napoli	1.017.441	900.993	908.273	671.438	137.362	118.164	80.825	18.076	1.026.437
Santa Maria Capua Vetere	158.874	107.303	110.266	68.580	26.990	53.794	31.261	9.551	164.060
<b>NAPOLI</b>	<b>1.281.298</b>	<b>1.072.109</b>	<b>1.084.770</b>	<b>767.715</b>	<b>185.697</b>	<b>215.624</b>	<b>135.910</b>	<b>30.055</b>	<b>1.300.394</b>
SALERNO	270.533	238.788	239.807	195.245	28.157	32.750	5.167	14.466	272.557
Bari	291.054	200.498	203.747	129.312	38.886	91.890	59.878	15.598	295.637
Foggia	139.443	109.943	111.017	74.695	13.939	29.983	19.407	4.435	141.030
Luccera	22.509	16.146	16.585	10.571	1.576	6.695	3.019	843	23.280
Trani	96.954	95.911	98.295	60.415	15.079	959	16	218	99.259
<b>BARI</b>	<b>549.860</b>	<b>422.498</b>	<b>429.644</b>	<b>274.993</b>	<b>74.500</b>	<b>129.527</b>	<b>82.320</b>	<b>21.094</b>	<b>559.171</b>
Lecce-Brindisi	226.186	166.852	171.992	100.995	31.169	63.361	33.324	9.928	235.253
Taranto	170.891	156.860	160.165	115.357	22.485	14.508	7.093	3.001	174.673
<b>LECCE</b>	<b>397.077</b>	<b>323.712</b>	<b>332.157</b>	<b>216.352</b>	<b>53.652</b>	<b>77.869</b>	<b>40.417</b>	<b>11.929</b>	<b>410.026</b>
Lagonegro	21.251	16.764	17.267	7.650	5.782	4.955	772	478	22.222
Matera	17.568	14.981	15.611	3.275	6.049	2.858	—	848	18.469
Melfi	12.776	11.584	11.781	8.145	776	1.322	148	115	13.103
Potenza	30.113	23.596	23.983	13.723	5.231	6.937	43	2.283	30.920
<b>POTENZA</b>	<b>81.710</b>	<b>66.895</b>	<b>68.642</b>	<b>32.793</b>	<b>15.838</b>	<b>16.072</b>	<b>958</b>	<b>3.729</b>	<b>84.714</b>
Catanzaro	121.525	85.067	86.683	51.101	17.356	37.564	18.045	9.223	124.247
Cosenza	11.812	6.684	6.888	2.169	2.390	5.488	1.915	974	12.376
Lecce	27.405	19.313	19.700	13.263	2.664	8.245	4.305	1.393	29.945
Lamezia Terme	13.590	10.692	11.038	3.382	2.181	3.070	7	1.322	14.408
Palinuro	22.069	10.936	11.303	5.650	2.403	11.652	6.935	1.699	22.955
<b>VIBO VALENTIA</b>	<b>196.401</b>	<b>132.692</b>	<b>135.912</b>	<b>75.564</b>	<b>26.984</b>	<b>66.019</b>	<b>31.207</b>	<b>14.561</b>	<b>201.931</b>
REGGIO DI CALABRIA (sez.)	88.047	72.843	73.637	44.157	19.044	15.440	12.768	1.173	89.077
Agrirento	67.309	64.717	67.006	36.785	12.844	2.993	20	420	69.999
Palermo	405.983	374.917	378.469	267.445	60.416	32.448	18.058	3.014	410.917
Sciaccia	26.839	24.290	24.911	16.703	3.675	2.834	98	587	27.745
Termini Imerese	30.503	25.435	26.245	14.298	5.025	5.339	1.133	1.202	31.584
Trapani	159.885	140.989	144.314	108.945	13.096	19.431	5.493	6.207	163.745
<b>PALERMO</b>	<b>690.520</b>	<b>630.348</b>	<b>640.945</b>	<b>444.181</b>	<b>95.056</b>	<b>63.045</b>	<b>24.802</b>	<b>13.430</b>	<b>703.990</b>
MESSINA	88.277	63.419	65.902	21.514	18.203	25.722	8.708	7.884	91.624
Caltanissetta	73.782	68.557	69.643	48.891	9.174	5.472	1.597	1.646	75.115
Enna	25.845	18.297	18.730	9.302	3.950	7.776	388	388	26.566
Nicosia	8.204	7.532	7.900	4.258	1.231	766	179	34	8.664
<b>CALTANISSETTA</b>	<b>107.831</b>	<b>94.386</b>	<b>96.273</b>	<b>61.651</b>	<b>14.355</b>	<b>14.014</b>	<b>7.218</b>	<b>2.068</b>	<b>110.287</b>
Castiglione	33.778	25.464	25.929	16.283	3.179	8.568	2.793	2.301	34.497
Catania	316.851	275.904	278.566	179.272	55.564	41.903	26.671	4.141	320.469
Ragusa-Modica	76.821	69.908	71.105	45.663	11.379	7.081	467	3.568	78.186
Siracusa	125.618	116.192	117.658	81.722	19.047	9.888	4.026	2.456	127.244
<b>CATANIA</b>	<b>553.068</b>	<b>487.468</b>	<b>493.258</b>	<b>322.340</b>	<b>89.169</b>	<b>67.140</b>	<b>33.957</b>	<b>12.466</b>	<b>560.398</b>
Cagliari	214.571	196.290	199.236	133.851	38.740	19.414	5.287	5.655	218.650
Oristano	17.427	14.462	14.831	4.698	4.685	3.043	11	1.716	17.874
Sassari-Nuoro	109.105	102.394	103.684	59.777	23.337	7.155	—	2.475	110.839
<b>CAGLIARI</b>	<b>341.103</b>	<b>313.146</b>	<b>317.751</b>	<b>198.326</b>	<b>66.762</b>	<b>29.612</b>	<b>5.298</b>	<b>9.846</b>	<b>347.363</b>
<b>ITALIA</b>	<b>10.614.267</b>	<b>8.903.415</b>	<b>9.050.042</b>	<b>4.529.470</b>	<b>2.503.429</b>	<b>1.769.106</b>	<b>640.455</b>	<b>515.911</b>	<b>10.819.148</b>

(a) Non pervenuti i dati relativi agli archivi notarili di Torino, Milano-Varese, Lucca, Pisa e Catanzaro.

Tav. 75 — Atti e convenzioni notarili, esclusi i protesti, secondo la sede dei notaio, per regione (a)

REGIONI	ATTI			CONVENZIONI		
	Capoluoghi di provincia	Altri comuni	Totale	Capoluoghi di provincia	Altri comuni	Totale
A — TOTALE						
Piemonte	100.793	226.735	327.518	103.877	234.852	338.729
Valle d'Aosta	8.912	9.847	18.759	9.169	10.399	19.568
Lombardia	236.930	226.011	462.941	241.543	234.136	475.679
Trentino-Alto Adige	68.416	92.373	120.789	69.198	54.162	123.360
Bolzano-Bozen	36.942	23.031	59.973	37.161	23.461	60.622
Trento	31.474	29.320	60.794	31.997	30.721	62.718
Veneto	315.851	239.900	455.731	221.329	251.361	472.700
Friuli-Venezia Giulia	107.106	57.167	164.273	109.177	60.771	169.948
Liguria	163.720	135.599	299.319	164.812	117.556	282.368
Emilia-Romagna	291.411	249.746	541.157	307.355	248.236	555.611
Toscana	222.294	191.517	413.811	225.614	197.733	423.347
Umbria	45.131	42.638	87.769	45.821	42.593	88.414
Marche	65.284	80.064	145.348	67.177	84.983	152.160
Lazio	549.232	138.530	687.762	567.849	147.606	715.455
Abruzzi	49.739	67.730	117.469	51.664	73.408	125.102
Molise	12.767	11.510	24.277	12.965	11.963	24.928
Campania	206.675	247.746	454.421	214.740	261.544	476.284
Puglia	115.715	217.140	332.855	119.922	230.793	350.715
Basilicata	16.827	24.450	41.277	17.337	26.426	43.763
Calabria	42.894	77.858	120.752	44.009	83.304	127.312
Sicilia	262.947	252.978	515.925	270.506	271.422	541.928
Sardegna	86.319	51.160	137.479	89.689	54.090	143.779
<b>ITALIA</b>	<b>2.868.563</b>	<b>2.575.779</b>	<b>5.444.342</b>	<b>2.944.023</b>	<b>2.705.200</b>	<b>5.649.223</b>
B — STIPULATI NELLA SEDE DEL NOTAIO						
Piemonte	97.666	165.700	263.366	100.221	174.527	274.748
Valle d'Aosta	8.580	2.823	11.403	8.807	3.022	11.829
Lombardia	228.492	135.891	364.383	232.219	139.973	372.192
Trentino-Alto Adige	64.086	38.107	102.193	64.643	39.060	103.703
Bolzano-Bozen	36.684	18.711	55.395	37.876	19.010	56.886
Trento	27.402	27.396	54.798	27.767	26.030	53.797
Veneto	191.309	148.737	340.046	196.052	156.872	352.924
Friuli-Venezia Giulia	103.794	36.065	140.859	105.403	40.318	145.721
Liguria	162.398	75.120	237.518	163.427	76.367	239.794
Emilia-Romagna	284.878	135.431	420.309	300.253	129.791	430.044
Toscana	197.933	112.666	310.599	200.596	116.743	317.341
Umbria	41.857	34.077	75.934	43.274	36.504	79.778
Marche	64.289	59.261	123.550	64.607	52.607	117.214
Lazio	544.929	70.795	615.684	553.386	77.325	630.711
Abruzzi	45.933	36.732	82.665	47.540	40.182	87.722
Molise	12.487	8.420	20.907	12.601	6.788	19.389
Campania	196.221	135.912	332.133	202.709	164.356	367.065
Puglia	106.675	148.190	254.865	109.034	161.422	270.456
Basilicata	15.022	13.973	28.995	15.142	15.142	30.284
Calabria	41.544	44.270	85.814	42.540	47.268	89.808
Sicilia	248.337	177.598	425.935	255.192	191.500	446.692
Sardegna	83.554	31.286	114.820	86.636	32.789	119.425
<b>ITALIA</b>	<b>2.739.941</b>	<b>1.634.004</b>	<b>4.373.945</b>	<b>2.805.956</b>	<b>1.714.616</b>	<b>4.520.572</b>

(a) Non pervenuti i dati relativi agli archivi notarili di Torino, Milano-Varese, Lucca, Pisa e Catanzaro.

Tav. 76 - Specie delle convenzioni contenute

SPECIE DELLE CONVENZIONI	R E G I O N I										
	Piemonte	Valle d'Aosta	Lombardia	Trentino-Alto Adige			Veneto	Friuli-Venezia Giulia	Liguria	Emilia Romagna	Toscana
				Bolzano	Trento	Totale					
Riconoscimento di figli .....	29	5	99	4	5	9	52	54	77	66	78
Testamenti .....	1.135	61	768	188	125	313	1.820	861	645	1.065	818
<i>Testamenti pubblici</i> .....	1.119	61	738	181	124	305	1.744	851	579	984	774
Successioni .....	6.141	407	5.477	350	1.373	1.723	3.540	2.083	2.537	3.322	2.441
<i>Verbali di richieste per testamenti pubblici, di apertura per testamenti segreti e di pubblicazione per testamenti olografi</i> .....	3.357	164	3.328	242	866	1.108	2.840	1.431	1.917	2.095	1.329
Costituzioni di servitù .....	6.814	136	3.445	358	305	663	3.494	1.844	2.915	2.599	1.262
Comunioni di beni .....	639	2	1.194	149	56	205	2.837	602	804	1.400	1.034
Contratti agrari .....	1	---	3	---	---	---	8	---	5	1	1
Mandati e procure .....	42.038	1.766	58.564	9.200	9.127	18.327	63.749	26.692	43.527	68.994	58.284
Atti di notorietà .....	1.969	188	2.071	5	80	85	1.606	1.593	1.681	1.681	1.116
Depositi .....	210	32	1.256	10	1	11	60	73	274	161	469
Comodati .....	10	---	11	36	---	36	17	1	13	13	4
Costituzioni di associazioni .....	130	20	170	24	10	34	190	239	97	175	123
Costituzioni di fondazioni .....	9	---	16	---	---	---	2	2	4	11	---
Associazioni in partecipazione .....	---	---	12	---	1	1	3	2	5	21	6
Società .....	3.198	103	4.250	751	577	1.328	5.692	1.662	3.207	6.391	3.036
<i>Costituzioni</i> .....	1.489	86	2.820	380	248	628	2.915	850	1.361	3.370	1.929
<i>Modificazioni e proroghe</i> .....	1.266	12	1.040	321	277	598	2.073	636	1.729	2.239	731
Processi verbali di inventario .....	200	8	235	---	4	4	204	58	542	145	38
Processi verbali di divisione e di vendita volontaria e giudiziaria .....	23	---	21	---	---	---	5	4	28	42	15
Processi verbali di rinovazione di sigilli .....	35	---	9	---	---	---	7	---	56	479	1
Vendite di autoveicoli .....	177.509	11.109	272.583	31.751	29.004	60.755	254.183	83.053	154.078	333.905	240.700
Protesti levati .....	57.698	---	131.187	104	336	440	88.301	20.821	152.764	181.820	183.003
Donazioni .....	2.757	163	2.477	657	456	1.063	2.405	1.266	1.294	1.275	1.732
Enfiteusi .....	---	---	---	---	2	2	---	---	2	1	4
Vendite di mobili e di frutti pendenti .....	254	---	89	6	2	8	132	4	26	51	50
Vendite di aziende .....	162	---	435	43	119	161	1.095	269	382	403	239
Vendite di aeromobili .....	1	---	3	---	3	3	6	1	8	9	10
Vendite di natanti .....	103	---	426	2	13	15	1.091	474	1.016	417	497
Vendite di macchine utensili .....	330	2	527	8	7	15	252	37	65	275	119
Vendite di immobili .....	59.879	3.665	74.335	6.345	11.269	17.614	75.609	27.434	38.709	71.708	52.213
<i>Fabbricati</i> .....	16.531	1.184	30.885	2.777	3.398	6.175	26.473	13.107	27.647	38.975	31.593
<i>Terreni</i> .....	31.945	1.773	37.591	2.937	6.532	9.438	40.409	12.518	9.316	27.707	18.115
<i>Fabbricati con terreni</i> .....	9.403	708	5.859	631	1.359	1.981	8.127	2.809	1.546	5.026	2.565
Permute .....	1.006	154	1.035	163	291	454	1.104	336	400	785	594
Appalti .....	54	---	12	11	1	12	94	61	14	71	87
Fidejussioni .....	105	2	267	11	19	30	835	141	420	390	196
Anticresi .....	---	---	1	---	---	---	1	---	1	---	---
Locazioni .....	99	53	102	31	31	62	119	182	91	296	43
Mutui .....	7.845	565	13.014	2.288	2.651	4.939	11.426	4.755	6.492	16.088	9.985
<i>Con costituzione di ipoteca</i> .....	7.744	549	12.528	2.253	2.647	4.935	11.276	4.617	6.372	15.892	9.881
Convenzioni matrimoniali .....	5	---	13	---	---	---	10	---	10	18	5
Costituzione di rendita .....	43	3	62	2	11	13	172	79	27	30	27
Affrancazioni di rendita canonici, censi, livelli e simili prestazioni .....	6	3	17	16	---	16	71	21	2	62	80
Trasazioni .....	21	---	44	---	---	---	12	1	10	13	50
Cessioni di crediti e di altri diritti .....	1.850	149	2.256	10	64	74	1.070	200	378	1.862	1.419
Costituzioni di pegno .....	5	---	9	---	1	1	3	3	5	7	4
Ipotecche volontarie .....	723	39	1.710	299	502	801	1.794	237	891	878	768
Altre convenzioni .....	23.363	933	28.561	7.968	6.609	14.577	37.910	15.623	20.848	40.481	45.677
<b>TOTALE</b> .....	<b>396.427</b>	<b>19.568</b>	<b>606.066</b>	<b>60.726</b>	<b>63.054</b>	<b>123.780</b>	<b>561.001</b>	<b>190.769</b>	<b>435.132</b>	<b>737.431</b>	<b>606.350</b>

negli atti notarili, per regione (a)

SPECIE DELLE CONVENZIONI	R E G I O N I													I T A L I A	
	Umbria	Marche	Lazio	Abruzzi	Molise	Campania	Puglia	Basilicata	Calabria	Sicilia	Sardegna	Totale	Nei capoluoghi di provincia (a)		
														Totale	Nei capoluoghi di provincia (a)
Riconoscimento di figli .....	3	9	270	20	---	198	82	4	29	271	26	1.390	809		
Testamenti .....	307	467	1.505	1.216	423	3.276	4.788	536	1.052	7.164	1.400	29.620	7.959		
<i>Testamenti pubblici</i> .....	280	436	1.359	1.164	409	3.160	4.630	526	1.011	6.932	1.385	28.487	7.479		
Successioni .....	937	720	2.381	1.228	276	3.337	3.591	395	1.319	5.609	1.538	49.602	16.276		
<i>Verbali di richieste per testamenti pubblici, di apertura per testamenti segreti e di pubblicazione per testamenti olografi</i> .....	318	603	1.922	925	276	2.051	2.372	325	713	4.056	358	31.988	11.247		
Costituzioni di servitù .....	170	1.379	1.819	530	100	12.538	8.639	4.095	4.518	1.318	281	58.709	19.134		
Comunioni di beni .....	256	929	2.759	1.122	295	1.574	1.272	422	358	2.138	169	20.011	6.125		
Contratti agrari .....	36	1	5	1	3	151	1	---	---	29	4	290	60		
Mandati e procure .....	2.403	17.348	103.563	17.910	3.567	59.066	47.498	4.802	19.906	69.066	15.919	750.001	402.446		
Atti di notorietà .....	180	434	2.245	459	195	2.135	767	136	229	1.080	376	20.539	9.715		
Depositi .....	5	12	814	60	25	340	59	12	142	563	86	4.714	2.189		
Comodati .....	2	16	46	20	---	68	22	3	11	119	3	415	213		
Costituzioni di associazioni .....	36	62	318	86	3	199	89	13	27	421	54	2.486	1.196		
Costituzioni di fondazioni .....	7	5	44	11	---	17	3	---	5	11	---	138	89		
Associazioni in partecipazione .....	3	2	10	3	1	11	13	---	2	42	8	145	78		
Società .....	750	1.585	7.466	826	118	3.744	1.783	200	464	2.915	1.188	50.006	26.471		
<i>Costituzioni</i> .....	538	1.010	6.327	663	118	2.676	1.539	177	437	2.436	954	32.323	16.651		
<i>Modificazioni e proroghe</i> .....	131	443	712	131	---	800	178	30	19	338	122	12.840	7.078		
Processi verbali di inventario .....	47	40	73	63	---	524	99	13	68	382	27	2.340	1.416		
Processi verbali di divisione e di vendita volontaria e giudiziaria .....	2	2	18	4	---	41	100	12	37	26	2	382	83		
Processi verbali di rinovazione di sigilli .....	1	1	27	4	---	20	2	1	4	237	1	885	858		
Vendite di autoveicoli .....	43.355	79.838	403.275	58.709	11.156	261.517	161.175	16.459	61.762	252.631	76.608	3.019.340	1.740.447		
Protesti levati .....	78.923	149.046	891.802	164.980	25.579	1.110.032	614.082	27.756	163.596	924.371	203.624	5.169.925	2.833.411		
Donazioni .....	945	722	6.733	3.281	467	11.220	13.708	2.293	5.084	14.400	1.689	74.974	16.766		
Enfiteusi .....	2	2	45	---	1	3	25	---	---	19	---	106	25		
Vendite di mobili e di frutti pendenti .....	11	25	83	21	2	65	89	11	23	214	37	1.166	427		
Vendite di aziende .....	13	289	162	403	5	963	315	81	288	965	374	6.971	3.219		
Vendite di aeromobili .....	---	---	24	---	---	4	2	---	---	7	1	79	28		
Vendite di natanti .....	7	398	711	183	1	680	554	---	161	1.056	376	6.177	3.699		
Vendite di macchine utensili .....	8	31	130	13	---	55	94	---	39	86	47	2.129	1.040		
Vendite di immobili .....	16.973	27.007	90.804	25.474	6.954	59.791	73.108	10.474	23.251	115.767	26.980	897.749	311.064		
<i>Fabbricati</i> .....	6.295	12.134	53.134	10.233	3.322	34.041	30.297	4.148	9.294	47.400	9.076	414.964	180.296		
<i>Terreni</i> .....	8.918	12.331	33.463	13.296	3.311	24.010	41.871	6.127	13.639	66.135	17.774	429.926	117.232		
<i>Fabbricati con terreni</i> .....	1.969	2.322	2.188	1.945	321	1.740	940	199	318	2.232	130	52.859	13.536		
Permute .....	297	327	731	453	69	726	455	101	164	864	329	10.585	3.099		
Appalti .....	19	72	56	92	9	150	116	20	63	401	174	1.585	729		
Fidejussioni .....	149	416	678	99	1	564	408	131	348	416	286	5.882	4.105		
Anticresi .....	---	---	3	1	---	1	---	---	---	1	---	24	10		
Locazioni .....	7	28	153	16	---	145	51	3	19	104	5				

Tav. 77 — Procedimenti, provvedimenti, protesti, fallimenti e attività notarile

Segue Tav. 77 — Procedimenti, provvedimenti, protesti, fallimenti e attività notarile

OGGETTO	DISTRETTI DI CORTE DI APPELLO					
	Torino	Milano	Brescia	Trento	Venezia	Trieste
<b>PROCEDIMENTI DI COGNIZIONE</b>						
Primo grado:						
pendenti all'inizio dell'anno	69.749	97.109	22.519	7.941	34.410	10.594
sopravvenuti	44.797	70.028	16.914	6.321	30.084	9.444
esauriti	43.763	63.059	16.409	6.307	27.133	8.318
<i>con sentenza definitiva</i>	17.546	24.043	5.777	2.910	10.711	4.169
<i>senza sentenza</i>	26.157	39.056	10.632	3.397	16.422	4.149
pendenti alla fine dell'anno	70.843	104.038	23.024	7.955	37.361	11.720
Grado di appello:						
pendenti all'inizio dell'anno	2.790	6.721	1.370	851	2.401	795
sopravvenuti	2.839	4.726	1.209	580	2.064	747
esauriti	1.824	4.633	1.160	605	1.589	604
<i>con sentenza definitiva</i>	1.450	3.631	999	423	1.354	506
<i>senza sentenza</i>	376	1.002	161	182	215	98
pendenti alla fine dell'anno	3.803	6.814	1.919	826	2.896	938
<b>PROVVEDIMENTI EMESSI NEI PROCEDIMENTI DI ESECUZIONE E CAUTELARI</b>						
Decreti di ingiunzione	38.791	143.151	10.369	4.191	25.109	15.033
Pignoramenti mobiliari:						
numero	18.997	30.574	7.612	1.728	12.976	3.348
debito (milioni di lire)	10.842,7	25.749,7	3.871,7	879,7	17.852,4	2.563,9
Vendite di mobili e frutti pendenti:						
numero	1.798	3.217	650	168	1.437	241
debito (milioni di lire)	895,5	1.822,7	355,6	134,1	961,4	120,7
somma ricavata (milioni di lire)	244,0	419,8	104,3	39,5	204,8	36,8
Vendite di immobili:						
numero	71	177	73	72	84	42
debito (milioni di lire)	1.602,1	5.704,1	1.151,1	1.639,4	4.391,9	694,0
somma ricavata (milioni di lire)	1.023,8	3.594,0	965,8	739,9	1.215,3	292,5
Convalide di sfratto	3.165	5.048	866	338	1.416	597
Sequestri giudiziari e conservativi	725	1.031	343	146	690	269
Nuova opera o danno tenuto	121	177	48	25	142	26
<b>PROVVEDIMENTI IN MATERIA DI MATRIMONIO</b>						
Separazioni personali dei coniugi accolte ed omologate	1.900	2.147	549	247	805	559
Scioglimenti e cessazioni degli effetti civili del matrimonio	1.962	2.533	474	226	846	738
Matrimoni dichiarati nulli	8	29	—	—	—	—
Divorzi delibati	14	2	—	—	6	14
Annullamenti di matrimonio delibati	—	1	—	3	—	—
Provvedimenti in attuazione della legge concordataria 27-5-1929, n. 847:						
ordinanze di annullamento	69	51	11	5	18	5
" di dispensa da matrimonio rato e non consumato	22	17	5	1	29	2
altri provvedimenti	1	—	—	—	—	—
<b>PROVVEDIMENTI IN MATERIA DI STATO DELLE PERSONE</b>						
Dichiarazioni di assenza	3	2	—	—	2	—
» » morte presunta	56	41	19	22	34	57
» » interdizione	78	42	17	26	52	26
» » inabilitazione	12	10	4	13	5	4
» » paternità naturale	3	4	—	1	2	—
» » maternità naturale	—	—	1	—	1	3
Tardive dichiarazioni di nascita	548	226	88	36	293	77
Legittimazioni per decreto	—	6	—	—	3	—
Adozioni ordinarie	64	71	8	27	49	22
Affidamenti preadottivi (a)	297	359	107	45	178	47
Adozioni speciali (a)	234	332	91	71	202	40
Rettificazioni di atti dello stato civile	545	310	236	160	357	192
Affiliazioni omologate	127	181	22	23	65	53
Tutela aperte	903	712	301	146	933	242
Curatele aperte	408	405	451	121	769	169
<b>PROVVEDIMENTI DEL GIUDICE TUTELARE</b>						
Autorizzazioni al tutore	1.000	659	174	104	1.341	465
Provvedimenti circa la patria potestà	4.796	7.409	3.667	1.521	6.299	1.474
Decreti di affiliazione	104	164	27	28	59	45
<b>PROTESTI E FALLIMENTI</b>						
Protesti levati	584.084	1.174.362	357.019	98.894	601.291	172.142
Fallimenti dichiarati	342	628	182	45	275	68
<b>ATTIVITÀ NOTARILE</b>						
Atti pubblici e autentici	398.975	187.472	406.656	121.229	544.032	185.114
Convenzioni contenute negli atti notarili	415.995	195.505	411.361	123.780	561.001	190.769

(\*) Cfr. « Avvertenze alle Tavole » nn. 1, 2 e 3.  
(a) Cfr. nota (b) a pag. 4, Tav. 4.

OGGETTO	DISTRETTI DI CORTE DI APPELLO						
	Genova	Bologna	Firenze	Perugia	Ancona	Roma	L'Aquila
<b>PROCEDIMENTI DI COGNIZIONE</b>							
Primo grado:							
pendenti all'inizio dell'anno	31.417	41.268	37.089	10.698	27.724	120.084	15.260
sopravvenuti	19.867	29.374	31.736	7.925	11.503	74.929	10.056
esauriti	19.115	28.566	26.470	6.428	9.899	55.538	7.487
<i>con sentenza definitiva</i>	7.655	12.194	11.397	2.595	4.206	22.541	3.082
<i>senza sentenza</i>	11.460	16.392	15.177	3.833	5.693	32.997	4.405
pendenti alla fine dell'anno	32.169	41.956	42.325	12.095	29.538	139.475	17.829
Grado di appello:							
pendenti all'inizio dell'anno	2.785	3.726	2.822	796	1.636	16.285	1.569
sopravvenuti	1.772	2.458	2.106	530	701	6.415	719
esauriti	1.355	1.886	1.878	497	344	4.970	678
<i>con sentenza definitiva</i>	1.129	1.417	1.475	402	221	4.102	596
<i>senza sentenza</i>	226	469	403	91	123	868	82
pendenti alla fine dell'anno	3.202	4.298	3.050	829	1.993	17.730	1.610
<b>PROVVEDIMENTI EMESSI NEI PROCEDIMENTI DI ESECUZIONE E CAUTELARI</b>							
Decreti di ingiunzione	23.192	27.878	25.573	5.274	6.181	94.838	6.186
Pignoramenti mobiliari:							
numero	10.471	12.706	16.930	3.451	3.446	35.538	4.975
debito (milioni di lire)	5.554,4	8.517,2	8.379,9	1.369,8	1.656,4	10.203,6	2.172,2
Vendite di mobili e frutti pendenti:							
numero	1.036	1.183	1.542	239	290	3.849	291
debito (milioni di lire)	580,4	753,2	787,6	183,5	175,3	1.805,0	101,8
somma ricavata (milioni di lire)	163,5	201,6	269,7	24,0	60,7	360,6	26,3
Vendite di immobili:							
numero	86	158	60	10	14	320	13
debito (milioni di lire)	2.344,4	5.525,9	591,6	102,0	72,5	7.732,7	318,7
somma ricavata (milioni di lire)	1.012,0	4.468,4	584,3	64,7	35,5	4.326,6	258,9
Convalide di sfratto	2.054	1.985	2.753	190	337	7.562	764
Sequestri giudiziari e conservativi	558	483	584	66	209	531	125
Nuova opera o danno tenuto	90	114	78	19	54	216	79
<b>PROVVEDIMENTI IN MATERIA DI MATRIMONIO</b>							
Separazioni personali dei coniugi accolte ed omologate	1.151	1.522	753	96	177	1.997	77
Scioglimenti e cessazioni degli effetti civili del matrimonio	1.414	1.349	855	168	179	2.354	156
Matrimoni dichiarati nulli	—	—	—	—	—	6	—
Divorzi delibati	4	1	—	—	2	7	—
Annullamenti di matrimonio delibati	—	—	—	—	4	—	—
Provvedimenti in attuazione della legge concordataria 27-5-1929, n. 847:							
ordinanze di annullamento	35	57	31	13	3	134	9
" di dispensa da matrimonio rato e non consumato	5	2	3	1	1	14	—
altri provvedimenti	6	—	—	—	2	—	—
<b>PROVVEDIMENTI IN MATERIA DI STATO DELLE PERSONE</b>							
Dichiarazioni di assenza	3	1	—	—	—	1	—
» » morte presunta	14	36	24	1	3	16	14
» » interdizione	2	50	39	19	17	47	2
» » inabilitazione	1	21	4	2	1	6	2
» » paternità naturale	—	4	2	—	—	2	—
» » maternità naturale	—	1	1	—	—	—	—
Tardive dichiarazioni di nascita	74	170	184	17	58	398	58
Legittimazioni per decreto	—	1	—	—	—	2	—
Adozioni ordinarie	31	51	41	13	—	119	21
Affidamenti preadottivi (a)	62	213	132	34	52	207	74
Adozioni speciali (a)	81	195	195	51	42	303	49
Rettificazioni di atti dello stato civile	252	361	320	214	59	1.107	135
Affiliazioni omologate	128	65	44	5	10	185	16
Tutela aperte	268	505	427	75	159	923	102
Curatele aperte	170	1.057	698	232	573	271	92
<b>PROVVEDIMENTI DEL GIUDICE TUTELARE</b>							
Autorizzazioni al tutore	473	640	673	280	230	933	472
Provvedimenti circa la patria potestà	2.342	3.118	4.288	690	1.910	7.360	1.451
Decreti di affiliazione	103	70	46	9	13	152	21
<b>PROTESTI E FALLIMENTI</b>							
Protesti levati	442.210	546.780	867.811	149.762	320.923	1.238.494	278.323
Fallimenti dichiarati	247	219	452	47	105	579	66
<b>ATTIVITÀ NOTARILE</b>							
Atti pubblici e autentici	500.367	722.999	528.490	166.762	294.374	1.579.709	282.499
Convenzioni contenute negli atti notarili	504.335	737.431	537.147	171.516	300.816	1.597.421	290.082

(a) Cfr. nota (b) a pag. 4, Tav. 4.

## Segue Tav. 77 — Procedimenti, provvedimenti, protesti, fallimenti e attività notarile

OGGETTO	DISTRETTI DI CORTE DI APPELLO						
	Campobasso (sez.)	Napoli	Salerno (sez.)	Bari	Lecce	Potenza	Catanzaro
<b>PROCEDIMENTI DI COGNIZIONE</b>							
Primo grado:							
pendenti all'inizio dell'anno	7.464	121.510	26.623	40.574	27.115	11.975	21.950
sopravvenuti	4.535	68.120	13.214	22.411	18.425	6.979	8.320
esauriti	3.213	56.777	9.488	18.755	14.948	4.463	5.767
con sentenza definitiva	1.826	24.562	3.551	6.887	5.988	1.806	2.032
senza sentenza	1.387	32.215	5.937	11.868	8.960	2.657	3.735
pendenti alla fine dell'anno	8.786	132.853	30.349	44.230	30.592	14.490	24.503
Grado di appello:							
pendenti all'inizio dell'anno	451	12.856	2.125	2.706	1.859	1.132	1.438
sopravvenuti	324	6.342	692	1.538	1.674	632	632
esauriti	253	4.874	794	1.575	1.243	745	404
con sentenza definitiva	227	4.405	381	1.194	978	526	321
senza sentenza	26	469	413	381	267	219	83
pendenti alla fine dell'anno	522	14.524	2.023	2.669	2.290	1.039	1.666
<b>PROVVEDIMENTI EMESSI NEI PROCEDIMENTI DI ESECUZIONE E CAUTELARI</b>							
Decreti di ingiunzione	1.403	25.844	6.481	11.974	9.465	2.250	7.136
Pignoramenti mobiliari:							
numero	657	18.332	3.167	9.401	9.522	1.047	5.185
debito (milioni di lire)	263,3	5.217,5	1.311,9	2.962,1	2.950,3	1.173,0	2.212,5
Vendite di mobili e frutti pendenti:							
numero	27	763	127	601	488	55	233
debito (milioni di lire)	9,9	456,3	141,7	241,3	193,0	16,2	94,9
somma ricavata (milioni di lire)	3,7	142,9	37,7	82,4	71,9	4,8	46,1
Vendite di immobili:							
numero	2	244	131	105	83	70	7
debito (milioni di lire)	6,1	6.816,4	1.614,4	1.337,4	1.245,3	74,1	74,0
somma ricavata (milioni di lire)	4,7	3.661,9	1.536,4	659,6	772,7	47,3	58,5
Convalide di sfatto	140	4.394	541	1.638	1.639	224	441
Sequestri giudiziari e conservativi	19	665	185	480	373	27	142
Nuova opera o danno temuto	15	222	60	152	91	39	144
<b>PROVVEDIMENTI IN MATERIA DI MATRIMONIO</b>							
Separazioni personali dei coniugi accolte ed omologate	17	588	98	222	143	28	39
Scioglimenti e cessazioni degli effetti civili del matrimonio	75	1.372	265	477	339	100	344
Matrimoni dichiarati nulli	—	1	1	—	—	5	—
Divorzi deliberati	3	—	—	7	11	4	—
Annullamenti di matrimonio deliberati	—	—	—	—	—	—	—
Provvedimenti in attuazione della legge concordataria 27-5-1929, n. 847:							
ordinanze di annullamento	1	29	—	32	25	—	8
» di dispensa da matrimonio rato e non consumato	—	19	—	4	3	2	6
altri provvedimenti	—	30	—	—	—	—	—
<b>PROVVEDIMENTI IN MATERIA DI STATO DELLE PERSONE</b>							
Dichiarazioni di assenza	—	3	—	—	—	—	—
» » morte presunta	—	16	3	32	10	8	9
» » interdizione	—	69	13	76	8	12	16
» » inabilitazione	—	3	1	13	1	1	3
» » paternità naturale	—	5	—	2	—	—	—
» » maternità naturale	—	5	—	1	—	—	—
Tardive dichiarazioni di nascita	15	1.629	18	241	128	23	77
Legittimazioni per decreto	—	—	—	—	—	—	—
Adozioni ordinarie	12	317	32	85	137	18	74
Affidamenti preadottivi (a)	10	122	82	167	68	15	63
Adozioni speciali (a)	12	172	40	126	82	26	64
Rettificazioni di atti dello stato civile	22	1.807	105	275	92	101	237
Affiliazioni omologate	5	169	19	50	43	2	76
Tutele aperte	50	638	149	543	214	95	157
Curatele aperte	34	161	30	256	105	16	53
<b>PROVVEDIMENTI DEL GIUDICE TUTELARE</b>							
Autorizzazioni al tutore	54	605	236	308	406	42	348
Provvedimenti circa la patria potestà	369	4.135	521	2.091	1.952	367	1.643
Decreti di affiliazione	4	164	13	50	41	2	83
<b>PROTESTI E FALLIMENTI</b>							
Protesti levati	42.129	1.159.377	244.315	475.251	360.712	76.819	278.869
Fallimenti dichiarati	5	512	46	130	70	11	91
<b>ATTIVITÀ NOTARILE</b>							
Atti pubblici e autenticati	49.854	1.281.298	270.533	549.860	397.877	81.710	196.401
Convenzioni contenute negli atti notarili	50.457	1.300.394	272.557	559.171	410.026	84.714	201.931

(a) Cfr. nota (b) a pag. 4, Tav. 4.

## Segue Tav. 77 — Procedimenti, provvedimenti, protesti, fallimenti e attività notarile

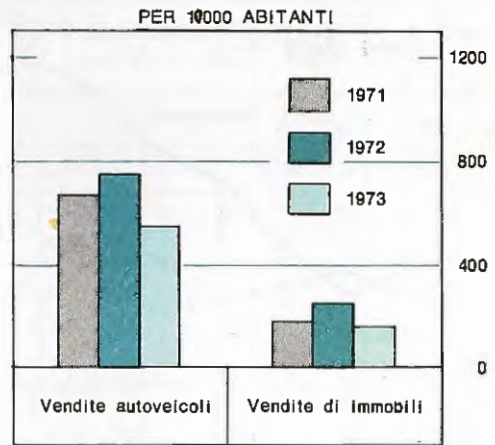
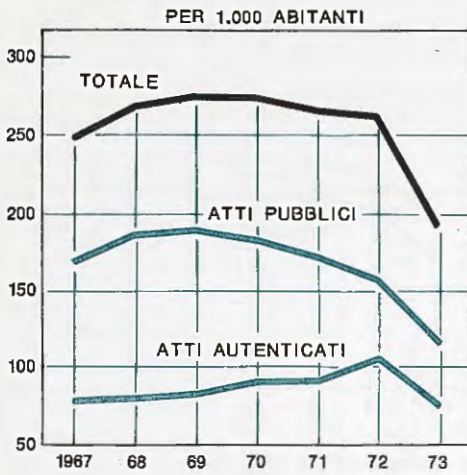
OGGETTO	DISTRETTI DI CORTE DI APPELLO							ITALIA
	Reggio di Calabria (sez.)	Palermo	Messina	Calta-nissetta	Catania	Cagliari		
<b>PROCEDIMENTI DI COGNIZIONE</b>								
Primo grado:								
pendenti all'inizio dell'anno	7.468	33.843	16.668	7.006	36.911	35.015	920.164	
sopravvenuti	5.274	14.610	7.228	4.119	14.263	19.601	567.976	
esauriti	2.425	10.574	4.904	2.107	11.715	13.285	477.013	
con sentenza definitiva	849	3.603	2.480	1.406	4.535	7.997	198.154	
senza sentenza	1.576	4.971	2.424	701	7.180	5.278	278.859	
pendenti alla fine dell'anno	8.517	37.879	15.992	9.018	39.459	41.321	1.011.127	
Grado di appello:								
pendenti all'inizio dell'anno	819	2.872	1.835	1.071	4.067	4.088	32.366	
sopravvenuti	257	1.682	958	587	1.356	2.156	45.476	
esauriti	289	1.468	698	495	1.283	1.462	37.538	
con sentenza definitiva	237	1.294	619	466	1.043	1.317	30.703	
senza sentenza	22	184	79	29	235	125	6.830	
pendenti alla fine dell'anno	817	3.085	2.025	953	4.140	4.832	90.304	
<b>PROVVEDIMENTI EMESSI NEI PROCEDIMENTI DI ESECUZIONE E CAUTELARI</b>								
Decreti di ingiunzione	2.085	8.347	3.087	2.272	9.509	10.579	526.005	
Pignoramenti mobiliari:								
numero	1.092	10.616	2.682	1.090	8.245	6.806	240.622	
debito (milioni di lire)	665,2	3.646,2	711,9	353,7	2.321,8	3.215,3	126.618,3	
Vendite di mobili e frutti pendenti:								
numero	30	330	121	15	393	535	19.682	
debito (milioni di lire)	27,8	117,7	24,6	5,0	193,0	166,8	10.440,6	
somma ricavata (milioni di lire)	8,7	31,5	6,8	2,7	71,9	33,3	2.690,6	
Vendite di immobili:								
numero	—	21	11	1	31	40	1.866	
debito (milioni di lire)	—	951,5	111,6	3,5	1.816,3	901,1	46.422,3	
somma ricavata (milioni di lire)	—	312,7	71,4	7,9	866,3	230,4	26.857,3	
Convalide di sfatto	46	1.732	216	76	1.263	815	40.285	
Sequestri giudiziari e conservativi	27	754	159	238	626	308	9.948	
Nuova opera o danno temuto	59	108	96	51	265	72	2.566	
<b>PROVVEDIMENTI IN MATERIA DI MATRIMONIO</b>								
Separazioni personali dei coniugi accolte ed omologate	7	218	106	22	309	176	14.083	
Scioglimenti e cessazioni degli effetti civili del matrimonio	100	403	270	80	857	236	18.172	
Matrimoni dichiarati nulli	—	—	—	—	—	2	52	
Divorzi deliberati	—	3	—	—	—	2	90	
Annullamenti di matrimonio deliberati	—	1	—	—	—	—	16	
Provvedimenti in attuazione della legge concordataria 27-5-1929, n. 847:								
ordinanze di annullamento	2	13	5	3	13	9	587	
» di dispensa da matrimonio rato e non consumato	1	10	1	—	3	2	153	
altri provvedimenti	1	—	—	—	4	—	44	
<b>PROVVEDIMENTI IN MATERIA DI STATO DELLE PERSONE</b>								
Dichiarazioni di assenza	—	1	—	—	1	3	20	
» » morte presunta	—	9	6	1	8	3	442	
» » interdizione	2	25	—	1	45	13	727	
» » inabilitazione	3	1	—	—	4	—	121	
» » paternità naturale	1	—	1	—	—	—	30	
» » maternità naturale	—	1	—	—	—	—	16	
Tardive dichiarazioni di nascita	95	156	122	50	367	177	5.235	
Legittimazioni per decreto	—	—	—	—	3	—	16	
Adozioni ordinarie	27	87	40	26	58	10	1.459	
Affidamenti preadottivi (a)	11	137	23	9	44	80	2.659	
Adozioni speciali (a)	12	113	29	13	44	69	2.687	
Rettificazioni di atti dello stato civile	86	648	107	110	392	152	8.384	
Affiliazioni omologate	23	26	29	15	38	20	1.439	
Tutele aperte	24	649	71	42	290	177	8.844	
Curatele aperte	12	54	18	6	72	39	6.272	
<b>PROVVEDIMENTI DEL GIUDICE TUTELARE</b>								
Autorizzazioni al tutore	34	438	75	54	437	523	11.044	
Provvedimenti circa la patria potestà	227	2.349	643	447	2.314	1.123	67.706	
Decreti di affiliazione	13	22	13	2	56	13	1.317	
<b>PROTESTI E FALLIMENTI</b>								
Protesti levati	57.682	517.652	183.876	80.179	444.769	407.750	11.161.475	
Fallimenti dichiarati	2	141	30	5	193	87	4.578	
<b>ATTIVITÀ NOTARILE</b>								
Atti pubblici e autenticati	88.047	690.520	68.277	107.831	553.068	341.103	10.614.267	
Convenzioni contenute negli atti notarili	89.077	703.990	91.624	110.237	560.395	347.369	10.819.148	

(a) Cfr. nota (b) a pag. 4, Tav. 4.

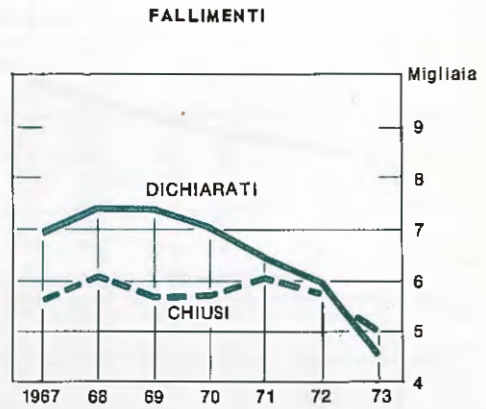
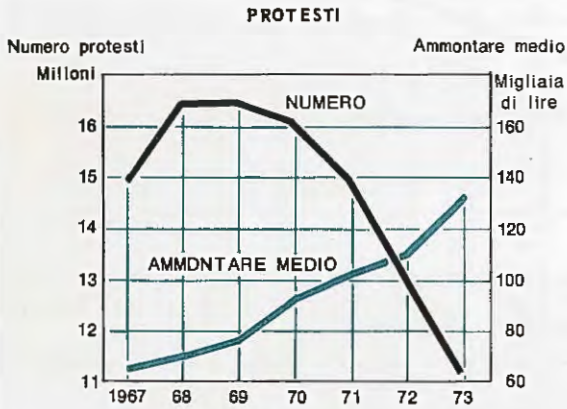




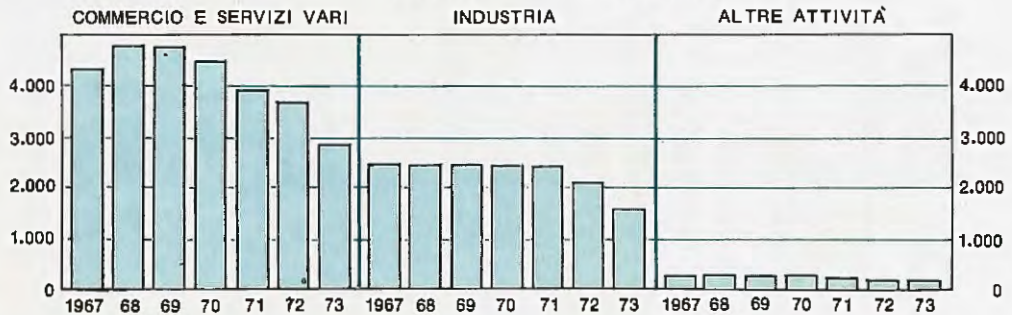
## ATTI NOTARILI



## PROTESTI E FALLIMENTI

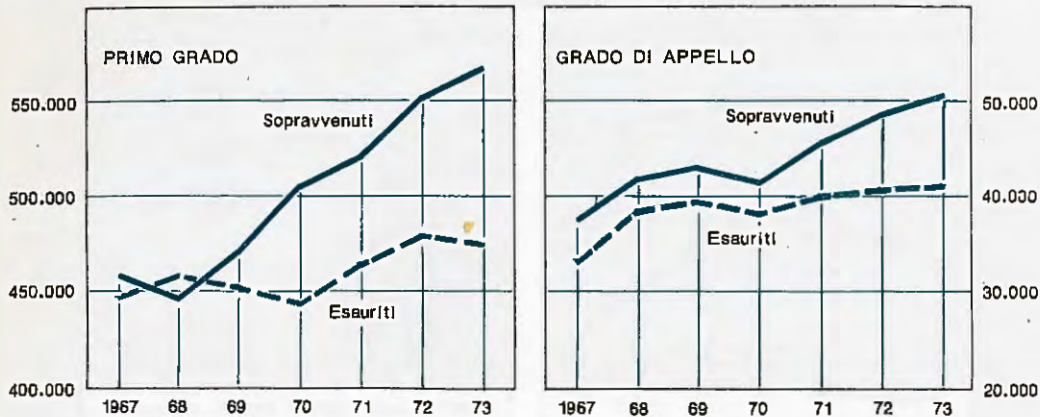


### FALLIMENTI DICHIARATI SECONDO L'ATTIVITÀ ECONOMICA DEL FALLITO

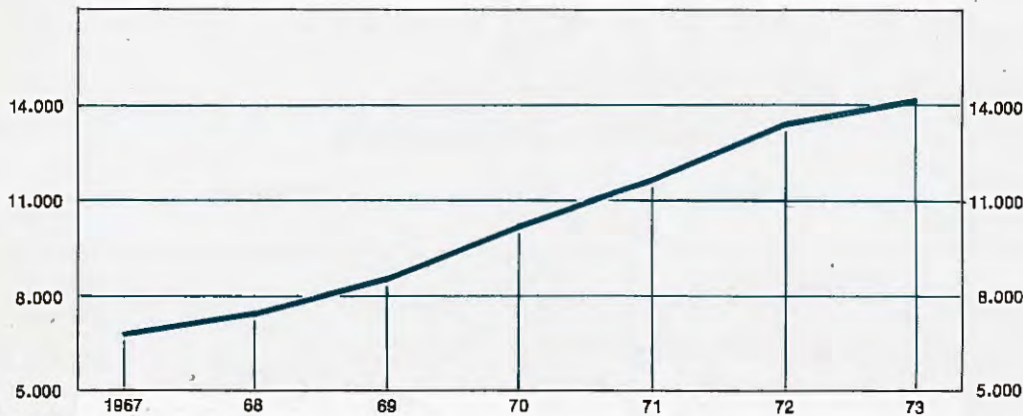


# PROCEDIMENTI CIVILI DI COGNIZIONE SOPRAVVENUTI ED ESAURITI

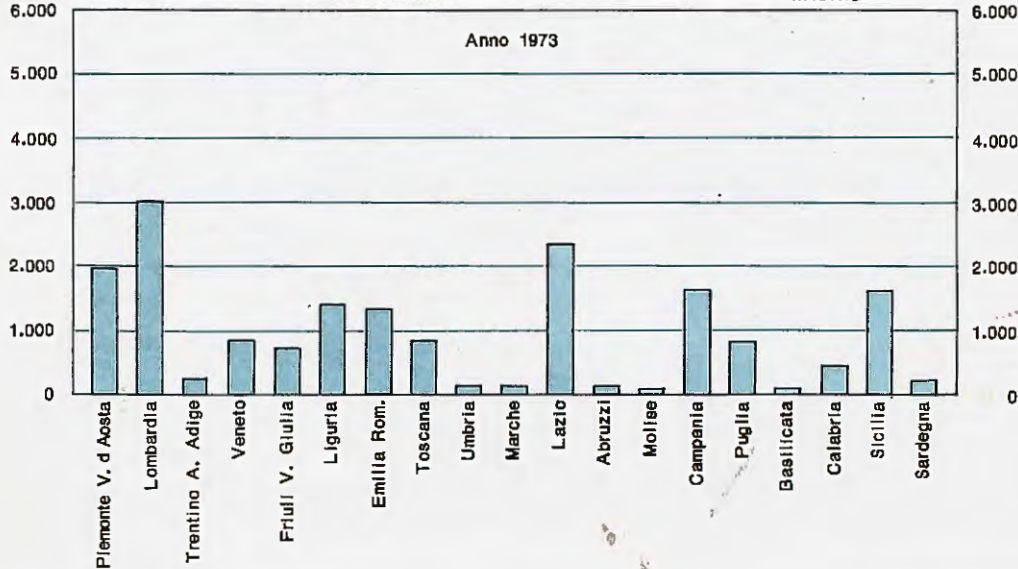
## PROCEDIMENTI CIVILI DI COGNIZIONE ORDINARIA



## SEPARAZIONE SEPARAZIONI PERSONALI DEI CONIUGI



## SCIoglimenti e CESSAZIONI DEGLI EFFETTI CIVILI DEL MATRIMONIO



# LITIGIOSITA' (\*)

## CAP. I — DATI PER IL COMPLESSO DELLO STATO

Tav. 78 — Procedimenti di cognizione esauriti con sentenza definitiva, secondo l'Istituto giuridico, l'oggetto, il motivo e l'esito della domanda

PRIMO GRADO

N. d'ordine	ISTITUTI GIURIDICI OGGETTI E MOTIVI DELLA DOMANDA	ACCOGLIMENTO				RIGETTO (a)				TOTALE GENERALE
		Preture	Tribu- nali	Corti d'ap- pello	Totale	Preture	Tribu- nali	Corti d'ap- pello	Totale	
<b>PERSONE E FAMIGLIA (1 a 33)</b>										
1,2	PERSONALITÀ FISICA .....	—	2	—	2	—	3	—	3	5
1	Tutela del nome, dello pseudonimo, della immagine .....	—	—	—	—	—	2	—	2	2
	Pregiudizio per uso indebito del nome e dello pseudonimo .....	—	—	—	—	—	—	—	—	—
	Pregiudizio al decoro, alla reputazione per uso indebito di immagine .....	—	—	—	—	—	2	—	2	2
	Altri motivi .....	—	—	—	—	—	—	—	—	—
2	Altri oggetti .....	—	2	—	2	—	1	—	1	3
3	PERSONALITÀ GIURIDICA .....	—	3	—	3	—	—	—	—	3
4	DOMICILIO E RESIDENZA .....	—	—	—	—	—	—	—	—	—
5	ASSENZA .....	—	1	—	1	—	—	—	—	1
6	MORTE PRESUNTA .....	—	13	—	13	—	—	—	—	13
7	PARENTELA O AFFINITÀ .....	—	1	—	1	—	—	—	—	1
8 a 13	MATRIMONIO .....	—	2.623	1	2.623	—	208	2	210	2.835
8	Nullità del vincolo .....	—	82	—	82	—	8	—	8	60
	Precedente matrimonio .....	—	—	—	—	—	1	—	1	4
	Violenza .....	—	12	—	12	—	—	—	—	2
	Impotenza coniugali .....	—	3	—	3	—	3	—	3	6
	Interdizione, incapacità di intendere e di volere .....	—	2	—	2	—	—	—	—	2
	Altri motivi .....	—	63	—	63	—	4	—	4	46
9	Nullità della trascrizione del matrimonio .....	—	4	—	4	—	1	1	2	6
	Precedente matrimonio valido agli effetti civili .....	—	2	—	2	—	—	—	—	2
	Altri motivi .....	—	2	—	2	—	1	1	2	4
10	Separazione personale dei coniugi .....	—	2.517	—	2.517	—	182	—	182	2.699
	Adulterio .....	—	248	—	248	—	10	—	10	238
	Volontario abbandono .....	—	647	—	647	—	45	—	45	692
	Eccessi, vezzie, ingiurie gravi, ecc. ....	—	336	—	336	—	26	—	26	382
	Altri motivi .....	—	1.286	—	1.286	—	101	—	101	1.367
11	Rigetto, modificazione, ecc. della domanda di separazione personale .....	—	22	—	22	—	5	—	5	27
12	Restituzione doni .....	—	2	—	2	—	1	—	1	3
13	Altri oggetti .....	—	26	1	28	—	11	1	12	40
14	REGIME PATRIMONIALE DELLA FAMIGLIA .....	—	10	2	12	—	3	—	3	15
15 a 18	FILIAZIONE LEGITTIMA .....	—	783	—	783	—	42	—	42	825
15	Disconoscimento di paternità .....	—	744	—	744	—	34	—	34	778
	Impossibilità fisica di coabitazione .....	—	163	—	163	—	7	—	7	172
	Separazione legale .....	—	114	—	114	—	3	—	3	117
	Impotenza coniugali o generandi .....	—	5	—	5	—	1	—	1	6
	Altri motivi .....	—	460	—	460	—	23	—	23	483
16	Dichiarazione di stato illegittimo .....	—	5	—	5	—	—	—	—	5
	Nullità di matrimonio .....	—	1	—	1	—	—	—	—	1
	Nascita dopo 300 giorni dalla morte del marito .....	—	4	—	4	—	—	—	—	4
	Altri motivi .....	—	—	—	—	—	—	—	—	—
17	Dichiarazione di stato legittimo .....	—	12	—	12	—	2	—	2	14
18	Altri oggetti .....	—	22	—	22	—	6	—	6	28
19 a 22	FILIAZIONE ILLEGITTIMA E LEGITTIMAZIONE .....	—	138	—	138	—	28	—	28	166
19	Riconoscimento di maternità naturale .....	—	16	—	16	—	2	—	2	18
20	Riconoscimento di paternità naturale .....	—	30	—	30	—	12	—	12	42
	Possesso di stato .....	—	1	—	1	—	1	—	1	2
	Dichiarazione non equivoca del padre, sentenza di accertamento della paternità, ecc. ....	—	8	—	8	—	6	—	6	14
	Consuetudine notoria all'epoca del concepimento .....	—	3	—	3	—	2	—	2	5
	Altri motivi .....	—	19	—	19	—	3	—	3	27
21	Disconoscimento di paternità naturale .....	—	87	—	87	—	10	—	10	97
22	Altri oggetti .....	—	5	—	5	—	4	—	4	9

(\*) Cfr. « Avvertenze alle Tavole » n. 3.

(a) Nelle domande rigettate sono comprese quelle respinte senza esame del merito (per incompetenza, improcedibilità, ecc.).



Segue Tav. 78 — Procedimenti di cognizione esauriti con sentenza definitiva, secondo l'istituto giuridico, l'oggetto, il motivo e l'esito della domanda

PRIMO GRADO

N. d'ordine	ISTITUTI GIURIDICI OGGETTI E MOTIVI DELLA DOMANDA	ACCOGLIMENTO				RIGETTO				TOTALE GENERALE
		Preture	Tribunali	Corti d'appello	Totale	Preture	Tribunali	Corti d'appello	Totale	
Segue A — PERSONE E FAMIGLIA (1 a 33)										
23	ADOZIONE .....	—	2	—	2	—	5	—	5	7
24	PATRIA POTESTA' .....	—	1	—	1	—	—	—	—	1
25	TUTELA DEI MINORI .....	—	5	—	5	—	2	—	2	7
26	EMANCIPAZIONE .....	—	—	—	—	—	2	—	2	2
27	ASSISTENZA DEI MINORI .....	—	12	—	12	—	2	—	2	14
28	INTERDIZIONE E INABILITAZIONE .....	—	1.388	—	1.388	—	59	—	59	1.447
29 a 32	PRESTAZIONE DI ALIMENTI .....	43	267	—	310	11	82	—	93	403
29	Accertamento del diritto all'assegno alimentare .....	28	133	—	161	5	30	—	35	196
30	Aumento, riduzione, cessazione dell'assegno .....	1	105	—	106	2	32	—	34	140
31	Rigetto della domanda di prestazione di alimenti .....	—	2	—	2	—	4	—	4	6
32	Altri oggetti .....	14	27	—	41	4	16	—	20	61
33	ATTI DELLO STATO CIVILE .....	—	14	—	14	—	4	—	4	18
	TOTALE .....	54	5.255	1	5.310	11	440	2	453	5.763
Segue B — SUCCESSIONI (34 a 48)										
34 a 37	SUCCESSIONE LEGITTIMA .....	3	54	—	57	2	21	—	23	80
34	Quota ereditaria (determinazione, pagamento ecc.) .....	1	13	—	14	—	8	—	8	22
35	Petizione di eredità .....	2	4	—	6	—	7	—	7	13
36	Annullamento o riduzione di donazione, reintegra della quota legittima .....	—	12	—	12	1	2	—	3	15
37	Altri oggetti .....	—	25	—	25	1	4	—	5	30
38 a 41	SUCCESSIONE TESTAMENTARIA (esclusa la divisione di eredità) .....	4	53	—	57	—	50	—	50	107
38	Nullità del testamento o di clausole testamentarie .....	2	18	—	20	—	33	—	33	53
	Testamento apocrifo .....	1	3	—	4	—	1	—	1	5
	Incapacità di intendere e di volere .....	—	1	—	1	—	9	—	9	9
	Vizi di forma .....	—	1	—	1	—	—	—	—	2
	Motivi illeciti .....	1	1	—	2	—	1	—	1	3
	Altri motivi .....	1	13	—	14	—	22	—	22	36
39	Petizione di eredità .....	—	8	—	8	—	7	—	7	15
40	Esecuzione di legato .....	1	4	—	5	—	4	—	4	9
41	Altri oggetti .....	1	23	—	24	—	6	—	6	30
42 a 45	DIVISIONE DI EREDITA' .....	22	212	—	234	8	76	—	84	318
42	Assegnazione della quota ereditaria .....	14	176	—	190	6	56	—	62	252
43	Rigetto della domanda di divisione .....	—	5	—	5	—	2	—	2	7
44	Rendiconto frutti, conguaglio quote, ecc. ....	—	5	—	5	—	2	—	2	7
45	Altri oggetti .....	8	26	—	34	2	16	—	18	52
46 a 48	DONAZIONE .....	2	36	—	38	4	28	—	32	70
46	Nullità della donazione .....	—	24	—	24	1	20	—	21	45
	Incapacità di intendere e di volere del donante .....	—	1	—	1	1	1	—	2	3
	Rapporto matrimoniale fra donante e donatario .....	—	7	—	7	—	5	—	5	12
	Simulazione .....	—	3	—	3	—	7	—	7	10
	Vizio di consenso .....	—	1	—	1	—	1	—	1	2
	Altri motivi .....	—	12	—	12	—	6	—	6	18
47	Revoca della donazione .....	2	6	—	8	3	2	—	5	13
48	Altri oggetti .....	—	6	—	6	—	6	—	6	12
	TOTALE .....	31	355	—	386	14	175	—	189	575

Segue Tav. 78 — Procedimenti di cognizione esauriti con sentenza definitiva, secondo l'istituto giuridico, l'oggetto, il motivo e l'esito della domanda

PRIMO GRADO

N. d'ordine	ISTITUTI GIURIDICI OGGETTI E MOTIVI DELLA DOMANDA	ACCOGLIMENTO				RIGETTO				TOTALE GENERALE
		Preture	Tribunali	Corti d'appello	Totale	Preture	Tribunali	Corti d'appello	Totale	
Segue C — PROPRIETA' (49 a 89)										
49 a 55	PROPRIETA' DI BENI IMMOBILI .....	2.522	1.620	—	4.142	655	717	—	1.372	5.514
49	Dichiarazione di proprietà .....	1.198	344	—	1.542	84	151	—	235	1.777
	Usucapione .....	1.080	144	—	1.244	40	46	—	86	1.330
	Altri motivi .....	118	200	—	318	44	105	—	149	467
50	Revindica .....	359	295	—	654	131	166	—	297	951
	Possesto senza titolo .....	137	138	—	275	41	76	—	117	392
	Proprietà di terzo dei beni pignorati .....	7	6	—	13	6	6	—	12	25
	Altri motivi .....	215	151	—	366	84	84	—	168	534
51	Interruzione, rimozione di opere .....	460	453	—	913	241	174	—	415	1.328
	Abusiva opera su fondo altrui .....	81	105	—	186	48	55	—	103	289
	Inosservanza distanze .....	148	242	—	390	78	69	—	147	537
	Pericolo di danno .....	96	20	—	116	61	10	—	71	187
	Altri motivi .....	133	86	—	221	54	40	—	94	315
52	Regolamento di confini, apposizione di termini .....	182	49	—	231	61	25	—	87	318
53	Chiusura di luci, vedute, ecc. ....	25	15	—	40	10	11	—	21	61
54	Negatoria servitutis per inesistenza della servitù .....	177	169	—	346	80	65	—	145	491
55	Altri oggetti .....	121	295	—	416	48	124	—	172	588
56	PROPRIETA' DI AUTOVEICOLI .....	—	4	—	4	3	1	—	4	8
57, 58	PROPRIETA' DI BENI MOBILI, FRUTTI PENDENTI E ALTRI DIRITTI .....	818	179	—	997	447	141	—	588	1.585
57	Revindica .....	571	114	—	685	355	100	—	455	1.140
58	Altri oggetti .....	247	65	—	312	92	41	—	133	445
59	SUPERFICIE .....	3	2	—	5	—	3	—	3	8
60 a 64	ENFITEUSI .....	27	20	—	47	14	16	—	30	77
60	Affrancazione .....	11	3	—	14	7	9	—	16	30
61	Devoluzione .....	2	10	—	12	1	3	—	4	16
	Deterioramento del fondo .....	—	—	—	—	—	3	—	3	3
	Morosità biennale .....	2	9	—	11	1	—	—	1	12
	Altri motivi .....	—	1	—	1	—	—	—	—	1
62	Pagamento, revisione, ecc. del canone .....	12	1	—	13	3	—	—	3	16
63	Rigetto della domanda di affrancazione .....	—	3	—	3	1	1	—	2	5
64	Altri oggetti .....	2	3	—	5	2	3	—	5	10
65 a 68	USUFRUTTO .....	7	19	—	26	—	6	—	6	32
65	Estinzione .....	—	2	—	2	—	—	—	—	2
66	Riconoscimento del diritto di usufrutto .....	—	5	—	5	—	3	—	3	8
67	Pagamento frutti, rendite, ecc. ....	4	8	—	12	—	1	—	1	13
68	Altri oggetti .....	3	4	—	7	—	2	—	2	9
69	USO E ABITAZIONE .....	2	7	—	9	1	1	—	2	11
70 a 75	SERVITU' .....	555	350	—	905	184	145	—	329	1.234
70	Costituzione coattiva di servitù .....	207	110	—	317	66	50	—	116	433
	Fondo interclasso .....	66	36	—	102	18	17	—	35	137
	Insufficienza dell'accesso attuale .....	12	3	—	15	2	3	—	5	20
	Costruz. di acquedotto, scarico, ecc. ....	32	6	—	38	7	4	—	11	49
	Altri motivi .....	97	65	—	162	39	26	—	65	227
71	Rigetto della domanda di costituzione coattiva di servitù .....	42	40	—	82	26	13	—	39	121
72	Confessoria servitutis .....	41	29	—	70	16	13	—	29	99
73	Costruzione, rimozione, interruzione ecc. di opere .....	114	89	—	203	37	39	—	76	279
	Impedimento all'esercizio della servitù .....	25	15	—	40	9	5	—	14	54
	Servitù di non sopraelevazione .....	7	2	—	9	—	1	—	1	10
	Ampliamento del passaggio .....	12	7	—	19	2	3	—	5	24
	Altri motivi .....	70	65	—	135	26	30	—	56	191
74	Reintegra, tutela della servitù .....	69	13	—	82	16	9	—	25	107
75	Altri oggetti .....	82	69	—	151	23	21	—	44	195
76 a 80	COMUNIONE .....	34	82	—	116	21	26	—	47	163
76	Divisione della comunione .....	12	53	—	65	7	13	—	20	85
77	Comunione forzata del muro .....	8	3	—	11	4	1	—	5	16

Segue Tav. 78 — Procedimenti di cognizione esauriti con sentenza definitiva, secondo l'istituto giuridico, l'oggetto, il motivo e l'esito della domanda

PRIMO GRADO

N. d'ordine	ISTITUTI GIURIDICI OGGETTI E MOTIVI DELLA DOMANDA	ACCOGLIMENTO				RIGETTO				TOTALE GENERALE
		Preture	Tribunali	Corti d'appello	Totale	Preture	Tribunali	Corti d'appello	Totale	
<i>Segue C — PROPRIETA (49 a 89)</i>										
78	Pagamento spese per restauro, costruzioni di opere, ecc.	8	5	—	13	5	1	—	6	19
79	Rimozione, interruzione, ecc. di opere	4	8	—	12	3	2	—	5	17
80	Altri oggetti	2	13	—	15	2	9	—	11	26
81 a 84	CONDOMINIO	194	409	—	603	65	224	—	289	892
81	Nullità deliberazione condominiale	17	258	—	275	12	146	—	158	433
82	Pagamento quote, spese straord., ecc.	148	31	—	179	40	20	—	60	239
83	Rimozione, interruzione, ecc. di opere	7	50	—	57	2	16	—	18	75
84	Altri oggetti	22	70	—	92	11	42	—	53	145
85 a 89	POSSESSO	1.893	55	—	1.948	746	40	—	786	2.734
85	Reintegra per spoglio	1.574	—	—	1.574	555	—	—	555	2.129
86	Rigetto domanda di reintegra	9	—	—	9	54	—	—	54	63
87	Manutenzione	144	—	—	144	70	—	—	70	214
88	Rimozione, interruzione, ecc. di opere	58	33	—	91	37	29	—	62	153
89	Altri oggetti	108	22	—	130	30	15	—	45	175
	TOTALE	6.055	2.747	—	8.802	2.136	1.320	—	3.456	12.258

D — OBBLIGAZIONI (90 a 172)

90 a 97	VENUTA DI IMMOBILI	134	856	—	990	38	464	—	502	1.492
90	Esecuzione del contratto	68	250	—	318	24	104	—	128	446
	Mancato pagamento del prezzo	42	129	—	171	13	54	—	67	238
	Mancata consegna del bene	7	33	—	40	5	13	—	18	58
	Altri motivi	19	88	—	107	6	37	—	43	150
91	Risoluzione del contratto	21	195	—	216	3	91	—	94	310
	Mancato pagamento	10	59	—	69	1	15	—	16	85
	Mancata consegna del bene	—	17	—	17	—	10	—	10	27
	Vizi occulti	2	16	—	18	—	12	—	12	30
	Evizione	—	1	—	1	—	1	—	1	2
	Altri motivi	9	102	—	111	2	53	—	55	166
92	Stipulazione del contratto definitivo	4	57	—	61	1	23	—	24	85
93	Nullità o annullamento del contratto	8	84	—	92	4	101	—	105	197
	Incapacità d'intendere e di volere	1	3	—	4	1	9	—	10	14
	Simulazione	2	45	—	47	1	51	—	52	99
	Errore, dolo, violenza	1	3	—	4	—	6	—	6	10
	Altri motivi	4	33	—	37	2	35	—	37	74
94	Risarcimento danni	6	62	—	68	—	42	—	42	110
	Inadempienza	4	32	—	36	—	24	—	24	60
	Vizi occulti	—	6	—	6	—	7	—	7	13
	Evizione	1	2	—	3	—	—	—	—	3
	Altri motivi	1	22	—	23	—	11	—	11	34
95	Rigetto della domanda di annullamento, rescissione, risoluzione, ecc. del contratto	2	5	—	7	—	9	—	9	16
96	Revocatoria del contratto	3	45	—	48	—	15	—	15	63
97	Altri oggetti	22	158	—	180	6	79	—	85	265
98 a 103	VENUTA AUTOVEICOLI	24	60	—	84	10	21	—	31	115
98	Esecuzione del contratto	17	12	—	29	5	2	—	7	36
99	Risoluzione	4	10	—	14	—	2	—	2	16
100	Nullità o annullamento del contratto	2	35	—	37	—	13	—	13	50
101	Risarcimento danni	1	2	—	3	—	2	—	2	5
102	Rigetto della domanda di annullamento, rescissione, risoluzione, ecc. del contratto	—	—	—	—	1	—	—	1	1
103	Altri oggetti	—	1	—	1	4	2	—	6	7
104 a 109	VENUTA DI MOBILI, FRUTTI PENDENTI E ALTRI DIRITTI	21.660	4.066	—	25.726	2.623	1.448	—	4.071	29.797
104	Esecuzione del contratto	20.114	3.329	—	23.443	1.459	690	—	2.149	25.592
	Mancato pagamento	19.065	3.052	—	22.117	1.371	616	—	1.987	24.104
	Altri motivi	1.049	277	—	1.326	88	74	—	162	1.488

Segue Tav. 78 — Procedimenti di cognizione esauriti con sentenza definitiva, secondo l'istituto giuridico, l'oggetto, il motivo e l'esito della domanda

PRIMO GRADO

N. d'ordine	ISTITUTI GIURIDICI OGGETTI E MOTIVI DELLA DOMANDA	ACCOGLIMENTO				RIGETTO				TOTALE GENERALE
		Preture	Tribunali	Corti d'appello	Totale	Preture	Tribunali	Corti d'appello	Totale	
<i>Segue D — OBBLIGAZIONI (90 a 172)</i>										
105	Rigetto totale o parziale della domanda di pagamento	58	32	—	87	111	45	—	156	243
106	Risoluzione del contratto	365	300	—	665	61	123	—	184	849
	Vizi occulti	28	29	—	57	10	33	—	43	100
	Mancata consegna del bene	44	45	—	89	9	20	—	29	118
	Mancato pagamento	220	77	—	297	23	11	—	34	331
	Altri motivi	73	149	—	222	19	59	—	78	300
107	Revoca decreto ingiuntivo, opposizione alla esecuzione ecc.	699	269	—	968	928	486	—	1.414	2.382
	Avenuto pagamento	53	21	—	76	84	42	—	126	202
	Inesistenza, invalidità del contratto, del credito, ecc.	101	36	—	137	173	79	—	252	389
	La somma richiesta è superiore al dovuto	8	9	—	17	8	10	—	18	35
	Compensazione	18	9	—	27	19	12	—	31	58
	Vizi della cosa, bene diverso da quello convenuto, ecc.	12	21	—	33	24	43	—	66	99
	Altri motivi	503	173	—	678	620	301	—	921	1.599
108	Risarcimento danni	305	84	—	389	39	68	—	102	491
	Vizi della cosa	7	15	—	22	4	21	—	25	47
	Mancata consegna del bene, ecc.	82	16	—	98	12	2	—	14	112
	Altri motivi	236	53	—	289	23	40	—	63	332
109	Altri oggetti	122	52	—	174	25	47	—	66	240
110 a 113	PERMUTA	5	6	—	11	1	3	—	4	15
110	Esecuzione del contratto	3	3	—	6	—	1	—	1	7
111	Risoluzione del contratto	—	2	—	2	—	—	—	—	2
112	Risarcimento danni	—	—	—	—	—	—	—	—	—
113	Altri oggetti	2	1	—	3	—	2	—	2	3
114 a 121	LOCAZIONE DI IMMOBILI URBANI	5.807	542	—	6.349	1.649	228	—	1.877	8.226
114	Cessazione della proroga legale	1.542	94	—	1.636	335	34	—	369	2.005
	Urgente necessità del locatore o del pre-nit	804	11	—	815	164	5	—	169	984
	Sublocazione	7	—	—	7	3	—	—	3	10
	Immobile gravemente danneggiato, demolizione e trasformazione dell'immobile	11	1	—	12	4	1	—	5	17
	Morosità	296	52	—	348	63	10	—	73	421
	Cambio di appartamento	7	—	—	7	2	—	—	2	9
	Disponibilità di altro alloggio, eccedenza vani	4	—	—	4	—	—	—	—	4
	Mutamento della cosa locata	1	1	—	2	—	1	—	1	3
	Altri motivi	412	29	—	441	95	17	—	116	557
115	Riconoscimento del diritto alla proroga	13	10	—	23	11	12	—	23	46
	Inesistente necessità del locatore	3	4	—	7	2	3	—	5	12
	Inesistente morosità	—	—	—	—	1	2	—	3	3
	Altri motivi	10	6	—	16	8	7	—	15	31
116	Rilascio immobile	3.651	252	—	3.903	1.087	100	—	1.187	5.090
	Finita locazione	1.538	57	—	1.595	509	26	—	535	2.130
	Morosità	958	70	—	1.028	253	22	—	275	1.303
	Altri motivi	1.155	125	—	1.280	325	52	—	377	1.657
117	Pagamento canone	256	80	—	336	45	22	—	67	403
118	Risarcimento danni	107	51	—	158	21	13	—	34	192
	Mancato rilascio dell'immobile	47	17	—	64	5	4	—	9	73
	Lesioni del bene locato	19	10	—	29	4	1	—	5	34
	Altri motivi	41	24	—	65	12	8	—	20	85
119	Adeguamento canone	56	10	—	66	26	5	—	31	97
120	Revoca decreto ingiuntivo, opposizione alla esecuzione, ecc.	59	7	—	66	71	10	—	81	147
121	Altri oggetti	123	38	—	161	53	32	—	85	246
122 a 128	AFFITTO DI FONDI RUSTICI	122	982	—	1.104	98	379	—	477	1.581
122	Cessazione della proroga legale	27	501	—	528	11	167	—	178	706
	Coltivazione diretta	1	131	—	132	1	33	—	34	166
	Trasformazioni agrarie	—	—	—	—	1	2	—	3	3
	Capacità lavorativa della famiglia inferiore a 1/3, cattiva conduzione, ecc.	1	34	—	35	1	8	—	9	44
	Morosità	7	85	—	92	5	20	—	25	117
	Creazione piccola proprietà contadina	1	24	—	25	—	2	—	2	27
	Altri motivi	17	227	—	244	3	102	—	105	349

Segue Tav. 78 — Procedimenti di cognizione esauriti con sentenza definitiva, secondo l'istituto giuridico, l'oggetto, il motivo e l'esito della domanda

## PRIMO GRADO

N. d'ordine	ISTITUTI GIURIDICI OGGETTI E MOTIVI DELLA DOMANDA	ACCOGLIMENTO				RIGETTO				TOTALE GENERALE
		Preture	Tribunali	Corti d'appello	Totale	Preture	Tribunali	Corti d'appello	Totale	
Segue D — OBBLIGAZIONI (90 a 172)										
123	Riconoscimento della proroga legale	1	10	—	11	3	8	—	11	22
124	Rilascio fondo	48	330	—	378	50	100	—	150	528
	Primita locazione	9	54	—	63	13	9	—	24	87
	Inadempienza contrattuale	19	98	—	117	11	26	—	37	154
	Altri motivi	20	178	—	198	24	63	—	89	287
125	Pagamento canone, scorte, spese ecc.	34	32	—	66	12	19	—	31	97
126	Adeguamento canone	—	65	—	65	1	33	—	34	99
127	Risarcimento danni	4	5	—	9	1	5	—	6	15
128	Altri oggetti	8	39	—	47	20	47	—	67	114
129 a 133	APPALTO	189	637	—	826	45	254	—	299	1.125
129	Esecuzione del contratto	189	447	—	606	30	152	—	182	788
130	Risoluzione del contratto	7	60	—	67	5	26	—	31	96
131	Risarcimento danni	15	57	—	72	6	28	—	34	106
132	Revoca decreto ingiuntivo opposizione alla esecuzione ecc.	4	18	—	22	2	27	—	29	51
133	Altri oggetti	4	55	—	59	2	21	—	23	62
134 a 137	TRASPORTO	234	186	—	420	38	57	—	95	515
134	Pagamento del corrispettivo	162	77	—	239	23	12	—	35	274
135	Risarcimento danni	57	62	—	119	8	23	—	31	150
	Avaria o perdita delle cose	23	30	—	53	2	19	—	21	65
	Danni alle persone	21	6	—	27	2	4	—	6	33
	Altri motivi	13	26	—	39	4	9	—	13	52
136	Revoca decreto ingiuntivo, opposizione alla esecuzione, ecc.	6	6	—	12	5	4	—	9	21
137	Altri oggetti	9	41	—	50	2	18	—	20	70
138, 139	MANDATO	19	54	—	73	4	24	—	28	101
138	Esecuzione del contratto	17	39	—	56	4	19	—	19	75
139	Altri oggetti	2	15	—	17	—	9	—	9	26
140, 141	COMMISSIONE	25	29	—	54	11	12	—	23	77
140	Esecuzione del contratto	19	13	—	32	5	6	—	11	48
141	Altri oggetti	6	11	—	17	6	6	—	12	29
142	SPEDIZIONE	2	7	—	9	—	2	—	2	11
143, 144	MEDIAZIONE	103	70	—	173	62	61	—	123	296
143	Pagamento provvigione	97	64	—	161	59	51	—	110	271
144	Altri oggetti	6	6	—	12	3	10	—	13	25
145, 146	DEPOSITO	16	20	—	36	1	2	—	3	39
145	Esecuzione del contratto	12	9	—	21	1	—	—	1	22
146	Altri oggetti	4	11	—	15	—	2	—	2	17
147, 148	COMODATO	86	21	—	107	18	4	—	22	129
147	Restituzione beni	72	18	—	90	14	3	—	17	107
148	Altri oggetti	14	3	—	17	4	1	—	5	22
149 a 151	MUTUO	247	267	—	514	46	144	—	190	704
149	Esecuzione del contratto	224	217	—	441	37	85	—	122	563
	Mancata restituzione beni	173	171	—	346	28	60	—	88	434
	Altri motivi	49	46	—	95	9	23	—	34	129
150	Revoca decreto ingiuntivo, opposizione alla esecuzione, ecc.	4	15	—	19	2	45	—	47	66
151	Altri oggetti	19	35	—	54	7	14	—	21	75
152	CONTO CORRENTE	1	9	—	10	—	13	—	13	23
153	CONTRATTO BANCARIO	2	9	—	11	3	8	—	11	22
154	CONTRATTO DI RENDITA	1	7	—	8	1	3	—	4	12
155 a 157	ASSICURAZIONE E RIASSICURAZIONE	1.199	283	—	1.482	169	178	—	347	1.829
155	Esecuzione del contratto	1.065	189	—	1.254	108	92	—	200	1.454
156	Revoca decreto ingiuntivo, opposizione alla esecuzione, ecc.	31	16	—	47	47	29	—	76	123
157	Altri oggetti	103	78	—	181	14	57	—	71	252

Segue Tav. 78 — Procedimenti di cognizione esauriti con sentenza definitiva, secondo l'istituto giuridico, l'oggetto, il motivo e l'esito della domanda

## PRIMO GRADO

N. d'ordine	ISTITUTI GIURIDICI OGGETTI E MOTIVI DELLA DOMANDA	ACCOGLIMENTO				RIGETTO				TOTALE GENERALE
		Preture	Tribunali	Corti d'appello	Totale	Preture	Tribunali	Corti d'appello	Totale	
Segue D — OBBLIGAZIONI (90 a 172)										
158, 159	FIDELISSIONE	2	32	—	34	2	27	—	29	63
158	Regresso contro il debitore	1	16	—	17	—	7	—	7	24
159	Altri oggetti	1	16	—	17	2	20	—	22	39
160	TRANSAZIONE	6	8	—	14	1	5	—	6	20
161	CESSIONE DEI BENI AI CREDITORI	2	1	—	3	—	1	—	1	4
162	ALTRE OBBLIGAZIONI	1.726	427	—	2.153	385	275	—	660	2.813
163	PROMESSA UNILATERALE	9	5	—	14	—	2	—	2	16
164 a 166	TITOLI DI CREDITO	2.944	1.144	—	4.088	791	975	—	1.766	5.854
164	Pagamento dell'obbligazione	2.489	681	—	3.170	344	244	—	588	3.758
165	Revoca decreto ingiuntivo, opposizione alla esecuzione, ecc.	362	359	—	727	423	635	—	1.058	1.785
166	Altri oggetti	87	104	—	191	24	96	—	120	311
167 a 169	GESTIONE D'AFFARI, PAGAMENTO DELL'INDEBITO, ARRICCHIMENTO SENZA CAUSA	53	18	—	71	17	19	—	36	107
167	Ripetizione indebita, somme anticipate per gestione d'affari, ecc.	44	10	—	54	13	12	—	25	79
	Arricchimento senza causa	31	—	—	31	6	4	—	10	41
	Altri motivi	13	10	—	23	7	8	—	15	38
168	Revoca decreto ingiuntivo, opposizione alla esecuzione, ecc.	4	3	—	7	3	—	—	3	10
169	Altri oggetti	5	5	—	10	1	7	—	8	18
170 a 172	RISARCIMENTO PER FATTO OLECCITO	24.329	9.021	—	33.350	4.245	2.238	—	6.483	39.833
170	Liquidazione danni	23.988	8.810	—	32.798	3.775	2.087	—	5.862	38.660
	Scontro, investimento, ecc.	17.563	5.629	—	23.192	2.664	1.021	—	3.685	26.877
	Abusive costruzioni, occupazioni, ecc.	159	334	—	493	31	64	—	95	608
	Distruzioni, rovina di muri, ponti, costruzioni, ecc.	92	114	—	206	14	44	—	58	264
	Incendio	68	92	—	160	21	30	—	51	211
	Omicidio, furto	19	78	—	97	13	23	—	36	133
	Lesioni	94	381	—	475	26	86	—	112	587
	Danno di animali, uccisioni di animali, ecc.	14	8	—	22	3	5	—	8	30
	Danno a piante, piantagioni, ecc.	21	10	—	31	4	4	—	8	39
	Altri motivi	5.258	2.144	—	8.102	999	810	—	1.809	9.911
171	Rigetto o riforma della domanda di liquidazione danni	62	41	—	103	335	73	—	408	511
172	Altri oggetti	279	170	—	449	125	78	—	203	652
	TOTALE	58.947	18.767	—	77.714	10.258	6.847	—	17.105	94.819
E — LAVORO (173 a 219)										
173 a 180	LAVORO SUBORDINATO E AUTONOMO	11.991	4.590	—	16.581	2.914	1.922	—	4.836	21.417
173	Corresponsione onorari, indennità, salario, assegni, ecc.	10.825	4.150	—	14.975	1.980	1.518	—	3.498	18.473
174	Rigetto della domanda di corresponsione indennità, ecc.	43	27	—	70	174	59	—	233	303
175	Riconoscimento del diritto alla promozione, ad una qualifica o grado superiore, ecc.	20	83	—	103	17	83	—	100	203
176	Revoca decreto ingiuntivo, opposizione alla esecuzione, ecc.	97	98	—	195	120	109	—	229	424
	Avvenuto pagamento	3	3	—	6	7	1	—	8	14
	Inesistenza del debito	18	17	—	35	36	18	—	54	89
	Somma superiore al dovuto	7	8	—	15	1	7	—	8	23
	Altri motivi	69	70	—	139	76	83	—	159	298
177	Risarcimento danni	175	58	—	233	74	35	—	109	342
178	Rilascio immobile per cessazione rapporto di lavoro	4	—	—	4	—	—	—	—	4
179	Risoluzione del contratto	39	14	—	53	21	4	—	25	78
180	Altri oggetti	788	160	—	948	528	114	—	642	1.590



Segue Tav. 78 — Procedimenti di cognizione esauriti con sentenza definitiva, secondo l'istituto giuridico, l'oggetto, il motivo e l'esito della domanda

## PRIMO GRADO

N. d'ordine	ISTITUTI GIURIDICI OGGETTI E MOTIVI DELLA DOMANDA	ACCOGLIMENTO				RIGETTO				TOTALE GENERALE		
		Preture	Tribu- nali	Corti d'ap- pello	Totale	Preture	Tribu- nali	Corti d'ap- pello	Totale			
<b>Segue E — LAVORO (173 a 219)</b>												
181 a 184	PREVIDENZA ED ASSISTENZA OBBLIGATORIE .....	18.532	—	—	18.532	—	—	—	12.227	—	12.227	30.759
181	Corresponsione pensione o assegni, rimborso di indennità, ecc. ....	17.789	—	—	17.789	—	—	—	11.116	—	11.116	28.905
	Diminuita capacità lavorativa, infortunio, ecc. ....	17.339	—	—	17.339	—	—	—	10.886	—	10.886	28.225
	Altri motivi .....	450	—	—	450	—	—	—	230	—	230	680
182	Pagamento contributi, ecc. ....	204	—	—	204	—	—	—	98	—	98	302
183	Revoca decreto ingiuntivo, opposizione alla esecuzione, ecc. ....	304	—	—	304	—	—	—	881	—	881	1.185
184	Altri oggetti .....	235	—	—	235	—	—	—	132	—	132	367
185	IMPRESA AGRICOLA .....	—	—	—	—	—	—	—	—	—	—	—
186 a 192	MEZZADRIA .....	191	—	—	211	7	81	—	80	—	80	299
186	Cessazione della proroga legale .....	86	—	—	86	—	—	—	36	—	36	122
	Coltivazione diretta .....	—	—	—	—	—	—	—	—	—	—	—
	Cattiva coltivazione, capacità lavorativa inferiore a 1/3 .....	—	—	—	—	—	—	—	—	—	—	—
	Trasformazioni agrarie .....	20	—	—	20	—	—	—	11	—	11	31
	Piccola proprietà contadina .....	8	—	—	8	—	—	—	3	—	3	13
	Rinuncia .....	—	—	—	—	—	—	—	—	—	—	—
	Altri motivi .....	58	—	—	58	—	—	—	20	—	20	78
187	Diritto alla proroga legale .....	3	—	—	3	—	—	—	1	—	1	4
188	Rilascio del fondo .....	69	—	—	69	4	22	—	26	—	26	95
	Morosità .....	10	—	—	10	—	—	—	4	—	4	14
	Finita mezzadria .....	10	—	—	10	4	4	—	8	—	8	18
	Altri motivi .....	49	—	—	49	—	—	—	14	—	14	63
189	Pagamento, liquidazione quote, rimborso contributi, ecc. ....	14	—	—	14	—	—	—	—	—	—	14
190	Risarcimento danni .....	4	—	—	4	—	—	—	—	—	—	4
191	Rigetto della domanda di pagamento scorte, ecc. ....	1	—	—	1	—	—	—	—	—	—	1
192	Altri oggetti .....	14	—	—	14	1	9	—	10	—	10	24
193 a 199	COLONIA PARZIARIA .....	25	—	—	25	—	11	—	11	—	11	36
193	Cessazione della proroga legale .....	6	—	—	6	—	—	—	3	—	3	9
	Coltivazione diretta .....	2	—	—	2	—	—	—	—	—	—	2
	Cattiva coltivazione, capacità lavorativa inferiore a 1/3 .....	2	—	—	2	—	—	—	1	—	1	3
	Trasformazioni agrarie .....	2	—	—	2	—	—	—	2	—	2	4
	Altri motivi .....	—	—	—	—	—	—	—	—	—	—	—
194	Diritto alla proroga legale .....	1	—	—	1	—	—	—	—	—	—	1
195	Rilascio del fondo .....	7	—	—	7	—	—	—	4	—	4	11
	Morosità .....	1	—	—	1	—	—	—	1	—	1	2
	Finita colonia .....	1	—	—	1	—	—	—	—	—	—	1
	Altri motivi .....	5	—	—	5	—	—	—	3	—	3	8
196	Pagamento, liquidazione quote, rimborso contributi, ecc. ....	1	—	—	1	—	—	—	2	—	2	3
197	Risarcimento danni .....	1	—	—	1	—	—	—	—	—	—	1
198	Rigetto della domanda di pagamento scorte, ecc. ....	—	—	—	—	—	—	—	—	—	—	—
199	Altri oggetti .....	9	—	—	9	—	—	—	2	—	2	11
200 a 202	SOCCIDA .....	1	—	—	3	1	—	—	1	—	1	4
200	Divisione del bestiame, degli utili, delle spese .....	2	—	—	2	1	—	—	—	—	—	3
201	Rendiconto .....	1	—	—	1	—	—	—	—	—	—	1
202	Altri oggetti .....	—	—	—	—	—	—	—	—	—	—	—
203 a 206	IMPRESA COMMERCIALE .....	9	—	—	9	—	6	—	6	—	6	15
203	Nullità della deliberazione assembleare .....	3	—	—	3	—	—	—	1	—	1	4
204	Scioglimento dell'impresa .....	1	—	—	1	—	—	—	2	—	2	3
205	Pagamento somme, ecc. ....	3	—	—	3	—	—	—	3	—	3	6
206	Altri oggetti .....	2	—	—	2	—	—	—	—	—	—	2
207 a 210	SOCIETA', COOPERATIVE E MUTUE ASSICURATRICI	6	77	—	83	7	87	—	94	—	94	177
207	Nullità della deliberazione assembleare, violazione dello statuto .....	1	23	—	24	1	38	—	39	—	39	63

Segue Tav. 78 — Procedimenti di cognizione esauriti con sentenza definitiva, secondo l'istituto giuridico, l'oggetto, il motivo e l'esito della domanda

## PRIMO GRADO

N. d'ordine	ISTITUTI GIURIDICI OGGETTI E MOTIVI DELLA DOMANDA	ACCOGLIMENTO				RIGETTO				TOTALE GENERALE		
		Preture	Tribu- nali	Corti d'ap- pello	Totale	Preture	Tribu- nali	Corti d'ap- pello	Totale			
<b>Segue E — LAVORO (173 a 219)</b>												
208	Pagamento quote, contributi, assegni, ecc. ....	4	17	—	21	3	13	—	16	—	16	37
209	Scioglimento di società .....	1	8	—	9	—	5	—	5	—	5	14
210	Altri oggetti .....	—	29	—	29	3	31	—	34	—	34	63
211	ASSOCIAZIONE IN PARTECIPAZIONE .....	3	2	—	5	2	13	—	15	—	15	20
212 a 214	AZIENDA .....	4	17	—	21	2	7	—	9	—	9	30
212	Inibizione denominazione di ditta, di marchio, di insegna .....	1	5	—	6	—	1	—	1	—	1	7
213	Pagamento canoni, quote, ecc. ....	1	—	—	1	—	2	—	2	—	2	3
214	Altri oggetti .....	2	12	—	14	2	4	—	6	—	6	20
215, 216	DIRITTI DI AUTORE E DI BREVETTO .....	2	50	—	52	4	39	—	43	—	43	95
215	Tutela del diritto d'autore di brevetto, ecc. ....	2	38	—	40	4	33	—	37	—	37	77
	Contraffazione, plagio, ecc. ....	1	23	—	24	3	20	—	23	—	23	47
	Altri motivi .....	1	15	—	16	1	13	—	14	—	14	30
216	Altri oggetti .....	—	12	—	12	—	6	—	6	—	6	18
217 a 219	DISCIPLINA DELLA CONCORRENZA E DEI CONSORZI	7	49	—	56	2	40	—	42	—	42	98
217	Cessazione della concorrenza sleale .....	2	22	—	24	1	20	—	21	—	21	45
218	Dichiarazione di inesistenza della concorrenza sleale .....	1	1	—	2	—	2	—	2	—	2	4
219	Altri oggetti .....	4	26	—	30	1	18	—	19	—	19	49
	TOTALE .....	12.035	23.543	—	35.578	2.939	14.433	—	17.372	—	17.372	52.950
<b>F — ALTRE MATERIE (220 a 243)</b>												
220 a 222	GIURISDIZIONE E COMPETENZA .....	18	2	—	20	9	13	—	22	—	22	42
220	Nullità della sentenza, del decreto ingiuntivo, atti esecutivi, ecc. ....	9	1	—	10	4	6	—	10	—	10	20
	Defetto di giurisdizione .....	2	—	—	2	1	—	—	1	—	1	3
	Defetto di competenza .....	6	—	—	6	2	5	—	7	—	7	13
	Altri motivi .....	1	1	—	2	1	1	—	2	—	2	4
221	Declaratoria di incompetenza .....	9	1	—	10	5	5	—	10	—	10	20
	Materia .....	—	—	—	—	3	—	—	3	—	3	3
	Territorio .....	4	1	—	5	1	4	—	5	—	5	10
	Valore .....	1	—	—	1	—	1	—	1	—	1	2
	Altri motivi .....	5	—	—	5	1	—	—	1	—	1	6
222	Altri oggetti .....	—	—	—	—	—	2	—	2	—	2	2
223 a 226	PROCEDURA .....	1.310	483	15	1.808	1.291	561	26	1.878	—	1.878	3.686
223	Nullità della sentenza, del procedimento, ecc. ....	24	21	3	48	34	37	3	74	—	74	122
	Mancata o irregolare notifica della citazione, ecc. ....	2	3	—	5	3	4	2	9	—	9	14
	Mancata sottoscrizione .....	—	—	—	—	2	1	—	3	—	3	3
	Altri motivi .....	22	18	3	43	29	32	1	62	—	62	105
224	Nullità decreto ingiuntivo, atti esecutivi, ecc. ....	855	232	6	1.093	968	346	10	1.324	—	1.324	2.417
	Titolo prescritto .....	257	69	—	324	316	104	1	421	—	421	745
	Mancata o irregolare notificazione del precetto, ecc. ....	110	31	—	141	127	41	—	168	—	168	309
	Altri motivi .....	490	132	6	628	525	201	9	735	—	735	1.363
225	Revocazione della sentenza .....	15	9	2	26	13	11	8	32	—	32	58
226	Altri oggetti .....	416	221	4	641	276	167	5	448	—	448	1.089
227 a 229	DELIBAZIONE DI SENTENZE STRANIERE .....	—	—	186	186	—	—	—	34	—	34	220
227	Annullamento di matrimonio .....	—	—	20	20	—	—	—	5	—	5	25
228	Divorzio .....	—	—	82	82	—	—	—	7	—	7	89
229	Altri oggetti .....	—	—	84	84	—	—	—	22	—	22	106





Segue Tav. 78 — Procedimenti di cognizione esauriti con sentenza definitiva, secondo l'istituto giuridico, l'oggetto, il motivo e l'esito della domanda

## GRADO DI APPELLO

N. d'ordine	ISTITUTI GIURIDICI OGGETTI E MOTIVI DELLA DOMANDA	ACCOGLIMENTO				RIGETTO				TOTALE GENERALE
		Preture	Tribunali	Corti d'appello	Totale	Preture	Tribunali	Corti d'appello	Totale	
Segue A — PERSONE E FAMIGLIA (1 a 33)										
23	ADOZIONE	—	—	9	9	—	—	20	20	29
24	PATRIA POTESTÀ	—	—	1	1	—	—	1	1	2
25	TUTELA DEI MINORI	—	—	5	5	—	—	1	1	6
26	EMANCIPAZIONE	—	—	—	—	—	—	—	—	—
27	ASSISTENZA DEI MINORI	—	—	5	5	—	—	4	4	9
28	INTERDIZIONE E INABILITAZIONE	—	—	10	10	—	—	11	11	21
29 a 32	PRESTAZIONI DI ALIMENTI	—	3	75	78	—	1	74	75	153
29	Accertamento del diritto all'assegno alimentare	—	3	35	38	—	1	35	36	74
30	Aumento, riduzione, cessazione dell'assegno	—	—	—	—	—	—	—	—	—
31	Rigetto della domanda di prestazione di alimenti	—	—	31	31	—	—	26	26	57
32	Altri oggetti	—	—	6	6	—	—	7	7	13
33	ATTI DELLO STATO CIVILE	—	—	2	2	—	—	2	2	4
	TOTALE	—	3	317	320	—	4	291	295	615
Segue B — SUCCESSIONI (34 a 48)										
34 a 37	SUCCESSIONE LEGGITTIMA	—	1	16	17	—	2	20	22	39
34	Quota ereditaria (determinazione, pagamento ecc.)	—	—	5	5	—	—	5	5	10
35	Petizione di eredità	—	1	2	3	—	—	4	4	7
36	Annullamento o riduzione di donazione, reintegra della quota legittima	—	—	3	3	—	—	3	3	6
37	Altri oggetti	—	—	6	6	—	2	8	10	16
38 a 41	SUCCESSIONE TESTAMENTARIA (esclusa la divisione di eredità)	—	—	21	21	—	—	22	22	43
38	Nullità del testamento o di clausole testamentarie	—	—	10	10	—	—	11	11	21
	Testamento apocrifo	—	—	1	1	—	—	2	2	3
	Incapacità di intendere e di volere	—	—	—	—	—	—	2	2	2
	Vizi di forma	—	—	1	1	—	—	—	—	1
	Motivi illeciti	—	—	—	—	—	—	—	—	—
	Altri motivi	—	—	8	8	—	—	7	7	15
39	Petizione di eredità	—	—	2	2	—	—	2	2	4
40	Esecuzione di legato	—	—	2	2	—	—	2	2	4
41	Altri oggetti	—	—	7	7	—	—	7	7	14
42 a 45	DIVISIONE DI EREDITÀ	—	4	43	47	—	5	63	68	115
42	Assegnazione della quota ereditaria	—	3	20	23	—	3	28	31	54
43	Rigetto della domanda di divisione	—	—	1	1	—	—	12	12	13
44	Rendiconto frutti, conguaglio quote, ecc.	—	—	2	2	—	—	1	1	3
45	Altri oggetti	—	1	20	21	—	2	22	24	45
46 a 48	DONAZIONE	—	1	14	15	—	2	15	17	32
46	Nullità della donazione	—	1	7	8	—	—	8	8	16
	Incapacità di intendere e di volere del donante	—	—	—	—	—	—	1	1	1
	Rapporto matrimoniale fra donante e donatario	—	—	2	2	—	—	2	2	4
	Simulazione	—	—	1	1	—	—	4	4	5
	Vizio di consenso	—	—	—	—	—	—	—	—	—
	Altri motivi	—	1	4	5	—	—	1	1	6
47	Revoca della donazione	—	—	3	3	—	1	4	5	8
48	Altri oggetti	—	—	4	4	—	1	3	4	8
	TOTALE	—	6	94	100	—	9	120	129	229

Segue Tav. 78 — Procedimenti di cognizione esauriti con sentenza definitiva, secondo l'istituto giuridico, l'oggetto, il motivo e l'esito della domanda

## GRADO DI APPELLO

N. d'ordine	ISTITUTI GIURIDICI OGGETTI E MOTIVI DELLA DOMANDA	ACCOGLIMENTO				RIGETTO				TOTALE GENERALE
		Preture	Tribunali	Corti d'appello	Totale	Preture	Tribunali	Corti d'appello	Totale	
Segue C — PROPRIETÀ (49 a 89)										
49 a 55	PROPRIETÀ DI BENI IMMOBILI	—	219	325	544	—	350	476	826	1.370
49	Dichiarazione di proprietà	—	25	47	72	—	28	100	128	200
	Usucapione	—	6	9	15	—	12	27	39	54
	Altri motivi	—	19	33	57	—	16	73	89	146
50	Revindica	—	31	57	88	—	55	83	138	226
	Possezzo senza titolo	—	15	14	29	—	25	31	56	85
	Proprietà di terzo dei beni pignorati	—	1	—	1	—	1	3	4	5
	Altri motivi	—	17	43	60	—	29	49	78	138
51	Interruzione, rimozione di opere	—	63	86	149	—	103	101	204	353
	Absenza opera su fondo altrui	—	13	17	30	—	26	23	49	79
	Inosservanza distanze	—	28	37	65	—	42	48	90	155
	Pericolo di danno	—	7	2	9	—	12	1	13	22
	Altri motivi	—	15	30	45	—	23	29	52	97
52	Regolazione di confini, apposizione di termini	—	23	13	36	—	42	16	58	94
53	Chiusura di luci, vedute, ecc.	—	6	6	11	—	6	7	13	24
54	Negatoria servitutis per inesistenza della servitù	—	35	21	56	—	46	53	99	155
55	Altri oggetti	—	37	95	132	—	70	116	186	318
56	PROPRIETÀ DI AUTOVEICOLI	—	—	—	—	—	—	1	1	1
57, 58	PROPRIETÀ DI BENI MOBILI, FRUTTI PENDENTI E ALTRI DIRITTI	—	44	34	78	—	105	39	144	222
57	Revindica	—	29	15	44	—	62	22	84	128
58	Altri oggetti	—	15	19	34	—	43	17	60	94
59	SUPERFICIE	—	—	3	3	—	—	2	2	5
60 a 64	ENFITEUSI	—	1	4	5	—	1	4	5	10
60	Altranzazione	—	—	—	—	—	—	—	—	—
61	Devoluzione	—	1	—	1	—	—	—	—	1
	Deterioramento del fondo	—	—	—	—	—	—	—	—	—
	Morosità biennale	—	1	—	1	—	—	—	—	1
	Altri motivi	—	—	—	—	—	—	—	—	—
62	Pagamento, revisione, ecc. del canone	—	—	1	1	—	—	—	—	1
63	Rigetto della domanda di altranzazione	—	—	—	—	—	—	3	3	3
64	Altri oggetti	—	—	3	3	—	1	1	2	5
65 a 68	USURFRUTTO	—	6	6	6	—	1	6	7	13
65	Estinzione	—	—	1	1	—	—	—	—	1
66	Riconoscimento del diritto di usufrutto	—	—	1	1	—	—	3	3	4
67	Pagamento frutti, rendite, ecc.	—	—	2	2	—	—	1	1	3
68	Altri oggetti	—	—	2	2	—	—	2	2	5
69	USO E ABITAZIONE	—	—	—	—	—	—	1	—	1
70 a 75	SERVITÙ	—	118	125	243	—	156	118	274	517
70	Costituzione coattiva di servitù	—	35	39	74	—	39	32	71	145
	Fondo intercluso	—	10	6	16	—	6	3	9	25
	Insufficienza dell'accesso attuale	—	3	—	3	—	—	—	—	3
	Costruz. di acquedotto, scarico, ecc.	—	1	6	7	—	3	4	7	14
	Altri motivi	—	21	27	48	—	30	25	55	103
71	Rigetto della domanda di costituzione coattiva di servitù	—	11	23	34	—	23	20	43	77
72	Confessoria servitutis	—	6	11	17	—	16	5	21	38
73	Costruzione, rimozione, interruzione ecc. di opere	—	23	13	36	—	30	22	52	88
	Impedimento all'esercizio della servitù	—	5	4	9	—	7	7	14	23
	Servitù di non sopraelevazione	—	—	1	1	—	2	2	4	5
	Ampliamento del passaggio	—	4	4	8	—	3	2	5	9
	Altri motivi	—	14	8	22	—	18	11	29	51
74	Reintegra, tutela della servitù	—	10	8	18	—	13	5	18	36
75	Altri oggetti	—	33	31	64	—	35	34	69	133
76 a 80	COMUNIONE	—	9	18	27	—	8	15	23	50
76	Divisione della comunione	—	2	10	12	—	1	9	10	22
77	Comunione forzosa del muro	—	—	—	—	—	1	2	2	2

Segue Tav. 78 — Procedimenti di cognizione esauriti con sentenza definitiva, secondo l'istituto giuridico, l'oggetto, il motivo e l'esito della domanda

## GRADO DI APPELLO

N. d'ordine	ISTITUTI GIURIDICI OGGETTI E MOTIVI DELLA DOMANDA	ACCOGLIMENTO				RIGETTO				TOTALE GENERALE
		Preture	Tribunali	Corti d'appello	Totale	Preture	Tribunali	Corti d'appello	Totale	
<b>Segue C — PROPRIETÀ (49 a 89)</b>										
78	Pagamento spese per restauro, costruzioni di opere, ecc.	—	1	1	2	—	—	—	—	2
79	Rimozione, interruzione, ecc. di opere	—	3	—	3	—	2	1	3	6
80	Altri oggetti	—	3	7	10	—	4	4	8	18
81 a 84	CONDOMINIO	—	19	76	95	1	30	103	134	229
81	Nullità deliberazione condominiale	—	6	42	48	—	4	51	55	103
82	Pagamento quote, spese straord., ecc.	—	10	6	16	1	10	6	17	33
83	Rimozione, interruzione, ecc. di opere	—	—	13	13	—	—	10	10	23
84	Altri oggetti	—	3	15	18	—	16	36	52	70
85 a 89	POSSESSO	—	197	9	206	—	297	17	314	520
85	Reintegrazione per spoglio	—	132	—	132	—	160	—	160	312
86	Rigetto domanda di reintegrazione	—	8	—	8	—	33	—	33	41
87	Mantenimento	—	11	—	11	—	24	—	24	35
88	Rimozione, interruzione, ecc. di opere	—	15	5	20	—	7	12	19	39
89	Altri oggetti	—	21	4	25	—	53	5	58	93
	TOTALE	—	607	600	1.207	1	949	781	1.731	2.938

## D — OBBLIGAZIONI (90 a 172)

90 a 97	VENDITA DI IMMOBILI	—	20	181	201	—	39	305	344	545
90	Esecuzione del contratto	—	5	43	48	—	12	78	90	138
	Mancato pagamento del prezzo	—	2	17	19	—	5	30	35	54
	Mancata consegna del bene	—	2	5	7	—	2	12	14	21
	Altri motivi	—	1	21	22	—	5	36	41	63
91	Risoluzione del contratto	—	3	43	46	—	6	60	66	112
	Mancato pagamento	—	1	8	9	—	2	14	16	25
	Mancata consegna del bene	—	—	6	6	—	—	6	6	12
	Vizi occulti	—	—	3	3	—	1	1	2	5
	Evizione	—	—	—	—	—	—	—	—	—
	Altri motivi	—	2	26	28	—	3	39	42	70
92	Stipulazione del contratto definitivo	—	—	7	7	—	1	6	7	14
93	Nullità o annullamento del contratto	—	4	25	29	—	6	53	59	88
	Incapacità d'intendere e di volere	—	—	2	2	—	—	5	5	7
	Simulazione	—	2	6	8	—	5	26	31	39
	Errore, dolo, violenza	—	—	3	3	—	—	2	2	5
	Altri motivi	—	2	14	16	—	1	20	21	37
94	Risarcimento danni	—	2	23	25	—	1	28	29	54
	Inadempienza	—	1	13	14	—	11	11	12	25
	Vizi occulti	—	—	6	6	—	7	2	3	9
	Evizione	—	1	1	2	—	—	2	2	3
	Altri motivi	—	1	3	4	—	—	13	13	17
95	Rigetto della domanda di annullamento, rescissione, risoluzione, ecc. del contratto	—	—	4	4	—	1	18	19	23
96	Revocatoria del contratto	—	—	5	5	—	1	9	10	15
97	Altri oggetti	—	6	31	37	—	11	53	64	101
98 a 103	VENDITA AUTOVEICOLI	—	6	9	15	—	7	9	16	31
98	Esecuzione del contratto	—	—	—	—	—	—	—	—	—
99	Risoluzione	—	2	3	5	—	3	—	3	9
100	Nullità o annullamento del contratto	—	—	—	—	—	2	1	3	3
101	Risarcimento danni	—	—	3	3	—	—	6	6	9
102	Rigetto della domanda di annullamento, rescissione, risoluzione, ecc. del contratto	—	—	1	1	—	—	1	1	2
103	Altri oggetti	—	—	1	1	—	—	1	1	2
104 a 109	VENDITA DI MOBILI, FRUTTI PENDENTI E ALTRI DIRITTI	34	496	395	925	33	794	734	1.561	2.486
104	Esecuzione del contratto	26	345	185	556	18	503	292	813	1.369
	Mancato pagamento	26	306	131	463	15	434	189	638	1.101
	Altri motivi	—	39	54	93	3	69	103	175	268

Segue Tav. 78 — Procedimenti di cognizione esauriti con sentenza definitiva, secondo l'istituto giuridico, l'oggetto, il motivo e l'esito della domanda

## GRADO DI APPELLO

N. d'ordine	ISTITUTI GIURIDICI OGGETTI E MOTIVI DELLA DOMANDA	ACCOGLIMENTO				RIGETTO				TOTALE GENERALE
		Preture	Tribunali	Corti d'appello	Totale	Preture	Tribunali	Corti d'appello	Totale	
<b>Segue D — OBBLIGAZIONI (90 a 172)</b>										
105	Rigetto totale o parziale della domanda di pagamento	1	46	75	122	7	136	187	330	452
106	Risoluzione del contratto	1	17	51	69	—	42	92	135	204
	Vizi occulti	—	3	10	13	—	14	23	37	50
	Mancata consegna del bene	—	—	6	6	—	6	13	19	25
	Mancato pagamento	1	7	13	21	—	7	16	23	44
	Altri motivi	—	7	22	29	—	15	41	56	85
107	Revoco decreto ingiuntivo, opposizione alla esecuzione ecc.	3	62	28	93	6	75	75	156	239
	Assenza pagamento	—	3	2	5	—	16	6	22	32
	Inesistenza, invalidità del contratto, del credito, ecc.	—	4	5	9	4	11	16	31	40
	La somma richiesta è superiore al dovuto	—	—	—	—	—	—	—	—	—
	Compenso	1	4	—	5	—	2	1	3	8
	Vizi della cosa, bene diverso da quello convenuto, ecc.	—	1	—	1	—	2	3	5	6
	Altri motivi	2	32	21	55	2	39	42	83	138
108	Risarcimento danni	—	8	22	30	—	10	41	51	81
	Vizi della cosa	—	—	6	6	—	3	13	16	22
	Mancata consegna del bene, ecc.	—	1	5	6	—	1	5	6	12
	Altri motivi	—	7	11	18	—	6	23	29	47
109	Altri oggetti	3	28	34	65	2	28	46	76	141
110 a 113	PERMUTA	—	—	1	1	—	—	3	3	4
110	Esecuzione del contratto	—	—	—	—	—	—	—	—	—
111	Risoluzione del contratto	—	—	—	—	—	—	1	1	1
112	Risarcimento danni	—	—	1	1	—	—	—	—	1
113	Altri oggetti	—	—	—	—	—	—	2	2	2
114 a 121	LOCAZIONE DI IMMOBILI URBANI	11	279	102	392	14	448	196	658	1.050
114	Cessazione della proroga legale	4	57	14	75	2	84	16	102	177
	Urgente necessità del locatore o dei parenti	2	27	2	31	—	24	4	28	59
	Sublocazione	—	—	—	—	—	—	—	—	—
	Immobile gravemente danneggiato, demolizione e trasformazione dell'immobile	1	2	—	3	—	1	1	2	5
	Morosità	1	8	5	14	—	25	2	27	41
	Cambio di appartamento	—	—	—	—	—	1	—	1	1
	Disponibilità di altro alloggio, eccedenza anni	—	—	—	—	—	—	—	—	—
	Mantenimento della cosa locata	—	—	—	—	—	—	—	—	—
	Altri motivi	—	20	7	27	2	33	9	44	71
115	Riconoscimento del diritto alla proroga	13	7	20	40	1	33	10	44	64
	Inesistente necessità del locatore	2	—	2	4	—	9	1	10	12
	Inesistente morosità	1	—	1	2	—	3	—	3	4
	Altri motivi	—	10	7	17	1	21	9	31	48
116	Rilascio immobile	3	102	41	146	9	187	64	260	406
	Finta locazione	3	33	12	48	7	72	13	92	160
	Morosità	—	26	11	37	1	45	14	60	97
	Altri motivi	—	23	18	41	1	70	37	108	149
117	Pagamento canone	1	24	10	35	—	26	15	41	76
118	Risarcimento danni	—	5	17	22	—	2	28	30	47
	Mancato rilascio dell'immobile	—	1	4	5	—	1	7	8	13
	Lesioni del bene locato	—	1	2	3	—	4	4	7	10
	Altri motivi	—	3	6	9	—	1	17	18	27
119	Adeguamento canone	—	8	3	11	—	7	5	12	23
120	Revoca decreto ingiuntivo, opposizione alla esecuzione, ecc.	—	6	3	9	1	9	6	16	25
121	Altri oggetti	3	64	12	79	1	100	52	153	232
122 a 128	AFFITTO DI TERRE RUSTICHE	—	16	145	161	1	28	263	292	453
122	Cessazione della proroga legale	—	2	45	47	—	5	89	94	141
	Coltivazione diretta	—	3	3	6	—	1	3	4	7
	Trasformazioni agrarie	—	1	1	2	—	1	1	2	4
	Capacità lavorativa della famiglia inferiore a 1/3, coltura condizionale, ecc.	—	1	1	2	—	3	3	5	7
	Morosità	—	2	7	9	—	5	5	10	19
	Creazione piccola proprietà contadina	—	1	1	2	—	2	2	4	6
	Altri motivi	—	—	34	34	—	4	75	79	113

Segue Tav. 78 — Procedimenti di cognizione esauriti con sentenza definitiva, secondo l'istituto giuridico, l'oggetto, il motivo e l'esito della domanda

## GRADO DI APPELLO

N. d'ordine	ISTITUTI GIURIDICI OGGETTI E MOTIVI DELLA DOMANDA	ACCOGLIMENTO				RIGETTO				TOTALE GENERALE
		Preture	Tribunali	Corti d'appello	Totale	Preture	Tribunali	Corti d'appello	Totale	
Segue D — OBBLIGAZIONI (90 a 172)										
123	Riconoscimento della proroga legale.....	—	—	9	9	—	—	31	31	40
124	Rilascio fondo.....	—	—	46	46	—	—	82	82	139
	Finita locazione.....	—	—	15	15	—	—	12	12	31
	Inadempienza contrattuale.....	—	—	15	15	—	—	25	25	41
	Altri motivi.....	—	—	16	17	—	—	45	50	67
125	Pagamento canone, scorte, spese ecc.....	—	—	7	9	—	—	7	7	16
126	Adeguamento canone.....	—	—	18	18	—	—	9	12	30
127	Risarcimento danni.....	—	—	4	6	—	—	2	4	10
128	Altri oggetti.....	—	—	16	24	—	—	10	43	53
129 a 133	APPALTO.....	—	—	35	164	—	—	83	248	331
129	Esecuzione del contratto.....	—	—	24	61	—	—	37	109	146
130	Risoluzione del contratto.....	—	—	19	21	—	—	4	30	55
131	Risarcimento danni.....	—	—	26	28	—	—	12	32	44
132	Revoca decreto ingiuntivo, opposizione alla esecuzione, ecc.....	—	—	8	8	—	—	3	16	27
133	Altri oggetti.....	—	—	50	57	—	—	27	61	88
134 a 137	TRASPORTO.....	—	—	38	45	—	—	27	50	77
134	Pagamento del corrispettivo.....	—	—	12	18	—	—	7	21	28
135	Risarcimento danni.....	—	—	10	13	—	—	7	19	26
	Avaria o perdita delle cose.....	—	—	1	2	—	—	1	3	4
	Danni alle persone.....	—	—	—	—	—	—	—	—	1
	Altri motivi.....	—	—	9	11	—	—	9	10	21
136	Revoca decreto ingiuntivo, opposizione alla esecuzione, ecc.....	—	—	2	4	—	—	3	5	8
137	Altri oggetti.....	—	—	6	10	—	—	10	12	32
138, 139	MANDATO.....	—	—	18	22	—	—	2	35	38
138	Esecuzione del contratto.....	—	—	13	15	—	—	2	18	20
139	Altri oggetti.....	—	—	5	7	—	—	18	18	25
140, 141	COMMISSIONE.....	—	—	4	9	—	—	5	10	15
140	Esecuzione del contratto.....	—	—	2	3	—	—	3	5	12
141	Altri oggetti.....	—	—	2	6	—	—	2	4	12
142	SPEDIZIONE.....	—	—	3	3	—	—	3	3	6
143, 144	MEDIAZIONE.....	—	—	20	26	—	—	29	43	72
143	Pagamento provvigione.....	—	—	20	36	—	—	25	32	57
144	Altri oggetti.....	—	—	6	10	—	—	4	11	25
145, 146	DEPOSITO.....	—	—	6	7	—	—	5	9	14
145	Esecuzione del contratto.....	—	—	4	4	—	—	2	4	8
146	Altri oggetti.....	—	—	2	3	—	—	3	7	13
147, 148	COMODATO.....	—	—	3	8	—	—	5	6	11
147	Restituzione beni.....	—	—	1	4	—	—	3	4	7
148	Altri oggetti.....	—	—	2	4	—	—	2	2	4
149 a 151	MUTUO.....	—	—	14	43	—	—	35	74	109
149	Esecuzione del contratto.....	—	—	30	39	—	—	21	30	51
	Mancata restituzione beni.....	—	—	16	24	—	—	13	15	28
	Altri motivi.....	—	—	14	15	—	—	8	15	23
150	Revoca decreto ingiuntivo, opposizione alla esecuzione, ecc.....	—	—	2	4	—	—	7	17	24
151	Altri oggetti.....	—	—	11	14	—	—	7	27	34
152	CONTO CORRENTE.....	—	—	2	2	—	—	1	2	3
153	CONTRATTO BANCARIO.....	—	—	3	3	—	—	1	8	9
154	CONTRATTO DI RENDITA.....	—	—	4	4	—	—	5	5	9
155 a 157	ASSICURAZIONE E RIASSICURAZIONE.....	—	—	38	66	—	—	38	104	142
155	Esecuzione del contratto.....	—	—	30	44	—	—	16	45	61
156	Revoca decreto ingiuntivo, opposizione alla esecuzione, ecc.....	—	—	7	8	—	—	5	21	26
157	Altri oggetti.....	—	—	29	44	—	—	17	38	55

Segue Tav. 78 — Procedimenti di cognizione esauriti con sentenza definitiva, secondo l'istituto giuridico, l'oggetto, il motivo e l'esito della domanda

## GRADO DI APPELLO

N. d'ordine	ISTITUTI GIURIDICI OGGETTI E MOTIVI DELLA DOMANDA	ACCOGLIMENTO				RIGETTO				TOTALE GENERALE
		Preture	Tribunali	Corti d'appello	Totale	Preture	Tribunali	Corti d'appello	Totale	
Segue D — OBBLIGAZIONI (90 a 172)										
158, 159	FIDEISSIONE.....	—	—	17	17	—	—	5	17	22
158	Regresso contro il debitore.....	—	—	5	5	—	—	2	7	9
159	Altri oggetti.....	—	—	12	12	—	—	3	10	13
160	TRANSAZIONE.....	—	1	2	3	—	—	1	5	6
161	CESSIONE DEI BENI AI CREDITORI.....	—	—	1	1	—	—	—	4	4
162	ALTRE OBBLIGAZIONI.....	8	56	179	243	2	72	205	279	522
163	PROMESSA UNILATERALE.....	—	—	3	3	—	—	—	7	7
164 a 166	TITOLI DI CREDITO.....	8	157	90	255	6	306	209	521	776
164	Pagamento dell'obbligazione.....	6	63	37	106	2	126	63	191	297
165	Revoca decreto ingiuntivo, opposizione alla esecuzione, ecc.....	1	61	28	90	—	118	101	219	309
166	Altri oggetti.....	1	33	25	59	4	62	45	111	170
167 a 169	GESTIONE D'AFFARI, PAGAMENTO DELL'INDEBITO, ABBONICHIAMENTO SENZA CAUSA.....	—	3	14	17	—	2	22	24	41
167	Ripetizione indebita, somme anticipate per gestione d'affari, ecc.....	—	3	9	12	—	1	12	13	25
	Arbitramento senza causa.....	—	2	7	9	—	—	—	—	14
	Altri motivi.....	—	1	2	3	—	—	—	—	11
168	Revoca decreto ingiuntivo, opposizione alla esecuzione, ecc.....	—	—	—	—	—	1	4	5	5
169	Altri oggetti.....	—	—	5	5	—	—	6	6	11
170 a 172	RISARCIMENTO PER FATTO ILLECITO.....	25	947	1.500	2.472	20	1.021	1.624	2.665	5.137
170	Liquidazione danni.....	22	741	1.039	1.802	16	706	1.004	1.726	3.528
	Sconto, investimento, ecc.....	16	518	488	1.022	9	463	392	864	1.886
	Abusive costruzioni, occupazioni, ecc.....	—	7	41	48	—	10	28	38	86
	Demolizioni, crollo di muri, ponti, costruzioni ecc.....	—	10	18	28	—	6	19	25	53
	Incendio.....	—	7	8	15	—	9	13	22	37
	Omicidio, furto.....	—	2	5	7	—	1	12	13	20
	Lesioni.....	—	5	11	16	—	9	18	27	43
	Danno di animali, uccisioni di animali, ecc.....	—	1	—	1	—	2	6	8	9
	Danno a piante, piantagioni, ecc.....	—	—	—	—	—	1	4	5	5
	Altri motivi.....	6	191	468	665	7	203	512	724	1.389
171	Rigetto o riforma della domanda di liquidazione danni.....	2	145	340	507	4	274	505	783	1.290
172	Altri oggetti.....	1	41	121	163	—	41	115	156	319
	TOTALE.....	86	2.110	3.011	5.207	76	2.954	4.201	7.231	12.438
E — LAVORO (173 a 219)										
173 a 180	LAVORO SUBORDINATO E AUTONOMO.....	8	150	2.085	2.243	8	268	2.144	2.420	4.663
173	Corresponsione onorari, indennità, salario, assegni, ecc.....	7	96	1.182	1.285	5	142	1.207	1.354	2.639
174	Rigetto della domanda di corresponsione indennità, ecc.....	1	24	636	661	1	73	514	588	1.249
175	Riconoscimento del diritto alla promozione, ad una qualifica o grado superiore, ecc.....	—	11	35	46	—	3	36	39	85
176	Revoca decreto ingiuntivo, opposizione alla esecuzione, ecc.....	—	6	16	22	2	23	41	70	92
	Avvenuto pagamento.....	—	—	—	—	—	1	2	3	3
	Inesistenza del debito.....	—	1	3	4	—	5	20	26	29
	Somma superiore al dovuto.....	—	1	1	2	—	—	2	2	3
	Altri motivi.....	—	5	13	18	—	17	21	39	57
177	Risarcimento danni.....	—	2	36	38	—	2	55	57	95
178	Rilascio immobile per cessazione rapporto di lavoro.....	—	—	—	—	—	—	1	1	1
179	Risoluzione del contratto.....	—	—	22	22	—	—	31	31	53
180	Altri oggetti.....	—	11	158	169	—	25	255	280	449





Segue Tav. 78 — Procedimenti di cognizione esauriti con sentenza definitiva, secondo l'istituto giuridico, l'oggetto, il motivo e l'esito della domanda

GRADO DI APPELLO

N. d'ordine	ISTITUTI GIURIDICI OGGETTI E MOTIVI DELLA DOMANDA	ACCOLIMENTO				RIGETTO				TOTALE GENERALE
		Preture	Tribunali	Corti d'appello	Totale	Preture	Tribunali	Corti d'appello	Totale	
Segue F — ALTRE MATERIE (220 a 243)										
230 a 233	ISTITUTI CONCURSUALI	—	—	158	158	—	—	294	294	452
230	Ammissione al passivo del fallimento.....	—	—	37	37	—	—	53	53	90
231	Revocazione degli atti del fallimento.....	—	—	49	49	—	—	111	111	160
	Atti a titolo gratuito compiuti nel biennio precedente il fallimento, pagamenti di debiti che scadevano posteriormente al fallimento e saldati nel biennio precedente	—	—	1	1	—	—	3	3	4
	Pagamenti di debiti liquidi ed esigibili effettuati nell'anno precedente al fallimento	—	—	6	6	—	—	11	11	17
	Atti a titolo oneroso effettuati nel biennio anteriore al fallimento	—	—	3	3	—	—	6	6	9
	Atti a titolo oneroso compiuti nell'anno anteriore al fallimento	—	—	—	—	—	—	—	—	—
	Debiti pecuniari non pagati con denaro	—	—	—	—	—	—	—	—	—
	Pegni, ipoteche costituite per debiti scaduti e non scattati	—	—	—	—	—	—	—	—	—
	Atti compiuti fra coniugi e beni acquistati dal coniuge fallito	—	—	—	—	—	—	—	—	—
	Altri motivi	—	—	39	39	—	—	91	91	130
232	Rigetto della domanda di fallimento.....	—	—	16	16	—	—	30	30	46
	Inesistente qualità d'imprenditore	—	—	2	2	—	—	10	10	12
	Inesistente stato d'insolvenza	—	—	3	3	—	—	7	7	10
	Altri motivi	—	—	11	11	—	—	13	13	24
233	Altri oggetti	—	—	56	56	—	—	100	100	156
234, 235	ELEZIONI POLITICHE E AMMINISTRATIVE	—	—	23	23	—	—	45	45	60
234	Iscrizione, reiscrizione nelle liste elettorali. Amnistia, estinzione del reato, riabilitazione	—	—	3	3	—	—	4	4	7
	Errata cancellazione	—	—	—	—	—	—	1	1	3
	Altri motivi	—	—	3	3	—	—	1	1	4
235	Altri oggetti	—	—	20	20	—	—	41	41	61
236	NAVIGAZIONE E ASSICURAZIONE MARITTIMA	—	—	2	2	—	2	6	8	10
237	CITTADINANZA	—	—	—	—	—	—	—	—	—
238 a 241	IMPOSTE E TASSE	—	—	456	456	—	—	751	751	1.207
238	Errato o illegittimo accertamento fiscale.....	—	—	96	96	—	—	219	219	315
	Imposta o tassa non dovuta	—	—	65	65	—	—	125	125	190
	Imposizione di tassa o imposta superiore al dovuto	—	—	7	7	—	—	22	22	29
	Altri motivi	—	—	24	24	—	—	72	72	96
239	Revoca ingiunzione di pagamento, opposizione all'esecuzione, ecc.....	—	—	134	134	—	—	230	230	364
	Avvenuto pagamento	—	—	1	1	—	—	4	4	5
	Illegittimità dell'imposizione	—	—	73	73	—	—	135	135	208
	Altri motivi	—	—	60	60	—	—	91	91	151
240	Ripetizione di imposte o tasse.....	—	—	13	13	—	—	27	27	40
	Duplici pagamenti	—	—	—	—	—	—	6	6	6
	Merce esente per legge	—	—	5	5	—	—	6	6	11
	Altri motivi	—	—	3	3	—	—	15	15	23
241	Altri oggetti	—	—	213	213	—	—	275	275	488
242	BORSA E CONTRATTI DI BORSA	—	—	—	—	—	—	—	—	—
243	ALTRI ISTITUTI	—	20	237	257	—	30	279	309	566
	TOTALE	6	103	1.091	1.200	8	185	1.688	1.881	3.081
	TOTALE GENERALE	100	2.985	10.971	14.056	93	4.380	12.179	16.652	30.708

Tav. 79 — Procedimenti di cognizione esauriti senza sentenza, secondo la qualità delle parti per categorie di istituti giuridici (a)

ATTORE O APPELLANTE	PRIMO GRADO						GRADO DI APPELLO					
	CONVENUTO O APPELLATO											
	Persona fisica	Persona giuridica o associaz.	Impresa (b)	Amministr. o ente pubblico	Combinazioni di casi precedenti	Totale	Persona fisica	Persona giuridica o associaz.	Impresa (b)	Amministr. o ente pubblico	Combinazioni di casi precedenti	Totale
PERSONE E FAMIGLIA (1 a 33)												
Persona fisica	6.790	—	7	13	13	6.823	168	—	—	—	—	168
Persona giuridica o associaz.	18	—	—	—	—	18	1	—	—	—	—	1
Impresa	3	—	1	—	—	4	—	—	—	—	—	—
Amministr. o ente pubblico	60	—	—	1	1	62	—	—	—	—	—	—
Combinaz. di casi precedenti	1	—	—	—	—	1	—	—	—	—	—	—
TOTALE	6.872	—	8	14	14	6.908	169	—	—	—	—	169
SUCCESSIONI (34 a 43)												
Persona fisica	1.239	3	11	8	10	1.271	40	—	—	—	—	40
Persona giuridica o associaz.	3	1	—	—	—	4	—	—	—	—	—	—
Impresa	11	1	2	1	2	17	—	—	—	—	—	—
Amministr. o ente pubblico	5	—	—	1	—	6	—	—	—	—	—	—
Combinaz. di casi precedenti	—	—	—	—	2	2	—	—	—	—	—	—
TOTALE	1.258	5	13	10	14	1.300	40	—	—	—	—	40
PROPRIETA' (49 a 89)												
Persona fisica	15.386	407	947	462	119	17.321	442	18	38	24	6	528
Persona giuridica o associaz.	319	29	36	44	4	432	19	1	2	1	1	24
Impresa	509	41	298	68	16	932	36	3	16	1	8	64
Amministr. o ente pubblico	164	3	24	13	2	206	22	1	2	1	—	26
Combinaz. di casi precedenti	17	—	1	—	9	27	1	—	—	—	—	1
TOTALE	16.395	480	1.306	587	150	18.918	520	23	58	27	15	643
ORBLIGAZIONI (90 a 172)												
Persona fisica	109.726	1.637	11.334	2.235	2.609	127.545	2.033	39	326	181	53	2.632
Persona giuridica o associaz.	1.489	254	162	29	22	1.956	44	5	7	2	—	58
Impresa	8.129	132	6.464	307	125	15.208	244	10	170	22	15	451
Amministr. o ente pubblico	1.948	34	250	150	34	2.416	96	—	16	5	4	121
Combinaz. di casi precedenti	83	1	20	4	25	133	3	—	2	—	1	6
TOTALE	121.375	2.108	18.230	2.729	2.816	147.258	2.420	54	521	210	73	3.278
LAVORO (173 a 219)												
Persona fisica	14.570	2.977	15.880	14.570	290	50.287	479	80	171	612	7	1.349
Persona giuridica o associaz.	303	38	100	50	—	391	56	1	1	—	—	59
Impresa	723	54	592	301	14	1.684	438	3	20	5	—	466
Amministr. o ente pubblico	542	21	108	27	19	717	220	8	1	1	1	230
Combinaz. di casi precedenti	13	3	6	1	—	23	12	—	2	—	1	15
TOTALE	18.051	3.093	16.688	14.949	323	53.104	1.205	84	202	618	9	2.118
ALTRE MATERIE (220 a 243)												
Persona fisica	5.452	305	2.687	2.984	211	12.169	109	12	102	104	5	332
Persona giuridica o associaz.	210	267	187	910	9	1.591	3	2	—	4	2	11
Impresa	1.126	322	1.675	1.229	87	4.639	27	5	34	40	9	115
Amministr. o ente pubblico	1.781	916	3.775	1.389	225	8.066	61	3	28	21	8	121
Combinaz. di casi precedenti	26	3	4	10	28	71	—	—	2	1	—	3
TOTALE	8.603	2.343	8.528	6.522	560	26.556	200	22	166	170	24	582
TOTALE (1 a 243)												
Persona fisica	155.165	5.859	30.864	20.276	3.252	215.416	3.271	149	637	921	71	5.049
Persona giuridica o associaz.	2.250	569	485	1.033	35	4.392	123	9	10	7	3	152
Impresa	10.501	600	9.232	1.906	245	22.484	745	21	240	68	32	1.106
Amministr. o ente pubblico	4.500	974	4.157	1.581	281	11.492	399	4	54	28	13	498
Combinaz. di casi precedenti	140	7	33	15	64	259	16	—	6	1	2	25
TOTALE	172.554	8.029	44.773	24.811	3.877	254.044	4.554	183	947	1.025	121	6.830

(a) I numeri indicati tra parentesi si riferiscono ai numeri d'ordine della Tav. 78. — (b) Azienda agricola, industriale, commerciale, istituto di credito, ecc.

**Tav. 80 — Procedimenti di cognizione esauriti con sentenza definitiva, secondo la qualità delle parti, l'istituto giuridico ed il valore della domanda dell'attore (a)**

Importo in migliaia di lire  
PRIMO GRADO

ATTORE O APPELLANTE VALORE DELLA DOMANDA (migliaia di lire)	CONVENUTO O APPELLATO											
	Persona fisica		Persona giuridica o associazione		Impresa (b)		Amministrazione o ente pubblico		Combinazioni di casi precedenti		Totale	
	N	Importo	N	Importo	N	Importo	N	Importo	N	Importo	N	Importo
<b>A — PERSONE E FAMIGLIA (1 a 33)</b>												
PERSONA FISICA .....	5.211	431.676	2	—	10	55.843	21	23.504	36	10.432	5.280	521.455
Fino a 50 .....	24	513	—	—	1	1	1	31	—	—	26	545
50- 100 .....	19	1.241	—	—	—	—	1	73	—	—	20	1.314
100- 250 .....	22	3.772	—	—	2	374	—	—	—	—	24	4.146
250- 1.000 .....	55	29.234	—	—	2	898	1	499	1	432	59	31.063
1.000- 5.000 .....	45	101.516	—	—	1	3.073	3	10.901	—	—	49	115.490
5.000-10.000 .....	6	35.850	—	—	1	9.497	—	—	—	—	6	45.347
Oltre 10.000 .....	11	259.550	—	—	2	42.000	1	12.000	1	10.000	16	323.550
Indeterminabile .....	5.030	—	2	—	—	—	—	—	34	—	5.080	—
PERSONA GIURIDICA O ASSOCIAZ.....	106	425	1	2	—	—	—	—	—	—	107	427
Fino a 50 .....	—	—	1	2	—	—	—	—	—	—	1	2
50- 100 .....	—	—	—	—	—	—	—	—	—	—	—	—
100- 250 .....	2	425	—	—	—	—	—	—	—	—	2	425
250- 1.000 .....	—	—	—	—	—	—	—	—	—	—	—	—
1.000- 5.000 .....	—	—	—	—	—	—	—	—	—	—	—	—
5.000-10.000 .....	—	—	—	—	—	—	—	—	—	—	—	—
Oltre 10.000 .....	—	—	—	—	—	—	—	—	—	—	—	—
Indeterminabile .....	104	—	—	—	—	—	—	—	—	—	104	—
IMPRESA .....	5	18.457	—	—	2	1.774	1	—	—	—	8	20.231
Fino a 50 .....	—	—	—	—	—	—	—	—	—	—	—	—
50- 100 .....	—	—	—	—	—	—	—	—	—	—	—	—
100- 250 .....	2	359	—	—	—	—	—	—	—	—	2	359
250- 1.000 .....	—	—	—	—	1	750	—	—	—	—	1	750
1.000- 5.000 .....	1	1.959	—	—	1	1.024	—	—	—	—	2	2.983
5.000-10.000 .....	—	—	—	—	—	—	—	—	—	—	—	—
Oltre 10.000 .....	1	16.139	—	—	—	—	—	—	—	—	1	16.139
Indeterminabile .....	1	—	—	—	—	—	—	—	—	—	2	—
AMMINISTRAZ. O ENTE PUBBLICO.....	360	225.403	—	—	1	—	1	—	1	—	363	225.403
Fino a 50 .....	—	—	—	—	—	—	—	—	—	—	—	—
50- 100 .....	—	—	—	—	—	—	—	—	—	—	—	—
100- 250 .....	—	—	—	—	—	—	—	—	—	—	—	—
250- 1.000 .....	—	—	—	—	—	—	—	—	—	—	—	—
1.000- 5.000 .....	2	2.903	—	—	—	—	—	—	—	—	2	2.903
5.000-10.000 .....	—	—	—	—	—	—	—	—	—	—	—	—
Oltre 10.000 .....	2	222.500	—	—	—	—	—	—	—	—	2	222.500
Indeterminabile .....	356	—	—	—	1	—	1	—	1	—	359	—
COMBINAZ. DI CASI PRECEDENTI .....	5	—	—	—	—	—	—	—	—	—	5	—
Fino a 50 .....	—	—	—	—	—	—	—	—	—	—	—	—
50- 100 .....	—	—	—	—	—	—	—	—	—	—	—	—
100- 250 .....	—	—	—	—	—	—	—	—	—	—	—	—
250- 1.000 .....	—	—	—	—	—	—	—	—	—	—	—	—
1.000- 5.000 .....	—	—	—	—	—	—	—	—	—	—	—	—
5.000-10.000 .....	—	—	—	—	—	—	—	—	—	—	—	—
Oltre 10.000 .....	—	—	—	—	—	—	—	—	—	—	—	—
Indeterminabile .....	5	—	—	—	—	—	—	—	—	—	5	—
<b>TOTALE .....</b>	<b>5.687</b>	<b>675.961</b>	<b>3</b>	<b>2</b>	<b>13</b>	<b>57.617</b>	<b>23</b>	<b>23.504</b>	<b>37</b>	<b>10.432</b>	<b>5.763</b>	<b>767.516</b>
Fino a 50 .....	24	513	1	2	1	1	1	31	—	—	27	547
50- 100 .....	19	1.241	—	—	—	—	1	73	—	—	20	1.314
100- 250 .....	26	4.556	—	—	2	374	—	—	—	—	28	4.930
250- 1.000 .....	55	29.234	—	—	3	1.648	1	499	1	432	60	31.813
1.000- 5.000 .....	48	106.378	—	—	2	4.097	3	10.901	—	—	53	121.376
5.000-10.000 .....	4	35.850	—	—	1	9.497	—	—	—	—	6	45.347
Oltre 10.000 .....	15	498.189	—	—	3	42.000	1	12.000	1	10.000	19	552.189
Indeterminabile .....	5.496	—	2	—	1	—	16	—	35	—	5.550	—

(a) I numeri indicati tra parentesi si riferiscono ai numeri d'ordine della Tav. 78. — (b) Azienda agricola, industriale, commerciale, Istituto di credito, ecc.

**Segue Tav. 80 — Procedimenti di cognizione esauriti con sentenza definitiva, secondo la qualità delle parti, l'istituto giuridico ed il valore della domanda dell'attore**

Importo in migliaia di lire  
PRIMO GRADO

ATTORE O APPELLANTE VALORE DELLA DOMANDA (migliaia di lire)	CONVENUTO O APPELLATO												
	Persona fisica		Persona giuridica o associazione		Impresa		Amministrazione o ente pubblico		Combinazioni di casi precedenti		Totale		
	N	Importo	N	Importo	N	Importo	N	Importo	N	Importo	N	Importo	
<b>B — SUCCESSIONI (34 a 48)</b>													
PERSONA FISICA .....	507	2.792.441	30	3.883	6	—	9	10	2.906	7	5.000	560	2.804.239
Fino a 50 .....	—	—	—	—	1	—	9	—	—	—	—	1	9
50- 100 .....	2	110	—	—	—	—	—	—	—	—	—	2	110
100- 250 .....	7	1.206	—	—	—	—	—	—	—	—	—	7	1.206
250- 1.000 .....	18	12.324	1	883	—	—	—	—	—	—	—	19	13.207
1.000- 5.000 .....	43	99.115	1	3.000	—	—	1	2.906	—	—	—	45	105.021
5.000-10.000 .....	17	111.071	—	—	—	—	—	—	1	5.000	—	18	116.071
Oltre 10.000 .....	26	2.568.615	—	—	—	—	—	—	—	—	—	26	2.568.615
Indeterminabile .....	354	—	28	—	5	—	9	—	6	—	—	442	—
PERSONA GIURIDICA O ASSOCIAZ.....	1	—	—	—	—	—	—	—	—	—	—	1	—
Fino a 50 .....	—	—	—	—	—	—	—	—	—	—	—	—	—
50- 100 .....	—	—	—	—	—	—	—	—	—	—	—	—	—
100- 250 .....	—	—	—	—	—	—	—	—	—	—	—	—	—
250- 1.000 .....	—	—	—	—	—	—	—	—	—	—	—	—	—
1.000- 5.000 .....	—	—	—	—	—	—	—	—	—	—	—	—	—
5.000-10.000 .....	—	—	—	—	—	—	—	—	—	—	—	—	—
Oltre 10.000 .....	—	—	—	—	—	—	—	—	—	—	—	—	—
Indeterminabile .....	1	—	—	—	—	—	—	—	—	—	—	1	—
IMPRESA .....	7	3.708	1	—	—	—	—	—	—	—	—	8	3.708
Fino a 50 .....	—	—	—	—	—	—	—	—	—	—	—	—	—
50- 100 .....	—	—	—	—	—	—	—	—	—	—	—	—	—
100- 250 .....	—	—	—	—	—	—	—	—	—	—	—	—	—
250- 1.000 .....	—	—	—	—	—	—	—	—	—	—	—	—	—
1.000- 5.000 .....	1	3.708	—	—	—	—	—	—	—	—	—	1	3.708
5.000-10.000 .....	—	—	—	—	—	—	—	—	—	—	—	—	—
Oltre 10.000 .....	—	—	—	—	—	—	—	—	—	—	—	—	—
Indeterminabile .....	6	—	1	—	—	—	—	—	—	—	—	7	—
AMMINISTRAZ. O ENTE PUBBLICO.....	5	1.783	1	21.000	—	—	—	—	—	—	—	6	22.783
Fino a 50 .....	—	—	—	—	—	—	—	—	—	—	—	—	—
50- 100 .....	—	—	—	—	—	—	—	—	—	—	—	—	—
100- 250 .....	—	—	—	—	—	—	—	—	—	—	—	—	—
250- 1.000 .....	—	—	—	—	—	—	—	—	—	—	—	—	—
1.000- 5.000 .....	1	1.783	—	—	—	—	—	—	—	—	—	1	1.783
5.000-10.000 .....	—	—	—	—	—	—	—	—	—	—	—	—	—
Oltre 10.000 .....	—	—	—	—	—	—	—	—	—	—	—	—	—
Indeterminabile .....	4	—	1	21.000	—	—	—	—	—	—	—	4	21.000
COMBINAZ. DI CASI PRECEDENTI .....	—	—	—	—	—	—	—	—	—	—	—	—	—
Fino a 50 .....	—	—	—	—	—	—	—	—	—	—	—	—	—
50- 100 .....	—	—	—	—	—	—	—	—	—	—	—	—	—
100- 250 .....	—	—	—	—	—	—	—	—	—	—	—	—	—
250- 1.000 .....	—	—	—	—	—	—	—	—	—	—	—	—	—
1.000- 5.000 .....	—	—	—	—	—								

Segue Tav. 80 - Procedimenti di cognizione esauriti con sentenza definitiva, secondo la qualità delle parti, l'istituto giuridico ed il valore della domanda dell'attore

Importo in migliaia di lire  
PRIMO GRADO

ATTORE O APPELLANTE VALORE DELLA DOMANDA (migliaia di lire)	CONVENUTO O APPELLATO											
	Persona fisica		Persona giuridica o associazione		Impresa		Amministrazione o ente pubblico		Combinazioni di casi precedenti		Totale	
	N	Importo	N	Importo	N	Importo	N	Importo	N	Importo	N	Importo

C - PROPRIETA (49 a 89)

PERSONA FISICA	9.797	1.626.929	368	162.184	550	356.601	429	1.000.303	121	53.809	11.265	3.199.826
Fino a 50	66	1.394	4	105	6	147	3	64	2	65	81	1.775
50-100	228	15.697	8	525	10	776	4	285	2	143	247	17.426
100-250	487	70.629	16	2.502	50	7.747	16	2.644	2	385	520	83.907
250-1.000	444	210.199	36	24.471	51	24.742	36	24.589	6	2.025	573	285.986
1.000-5.000	187	266.977	17	36.565	21	39.650	56	134.426	8	19.964	239	497.582
5.000-10.000	30	191.054	3	16.736	4	25.510	16	104.705	—	—	53	338.005
Oltre 10.000	39	871.019	1	81.280	10	258.029	14	733.590	2	31.227	66	1.975.145
Indeterminabile	6.421	—	284	—	398	—	284	—	99	—	9.486	—
PERSONA GIURIDICA O ASSOCIAZ.	218	133.869	25	638	18	70.575	8	4.388	2	270	271	209.740
Fino a 50	3	68	—	—	—	—	—	—	—	3	68	—
50-100	16	1.040	—	—	—	—	—	—	—	16	1.130	—
100-250	31	4.532	—	—	—	—	—	—	—	32	4.676	—
250-1.000	95	12.066	2	638	2	1.038	—	—	1	270	31	14.012
1.000-5.000	3	3.450	—	—	—	—	—	—	—	6	10.141	—
5.000-10.000	3	31.290	—	—	—	—	—	—	—	5	31.290	—
Oltre 10.000	8	81.423	—	—	—	—	—	—	—	4	148.423	—
Indeterminabile	182	—	23	—	1	67.000	—	—	—	—	174	—
IMPRESA	288	80.472	14	22.899	95	61.362	22	59.851	12	1.899	428	226.483
Fino a 50	3	134	—	—	1	4	—	—	—	—	4	138
50-100	17	1.268	—	—	3	214	—	—	—	—	20	1.482
100-250	29	4.922	—	—	11	1.831	—	—	1	100	42	7.033
250-1.000	84	16.319	—	—	17	8.793	—	—	—	—	55	27.226
1.000-5.000	10	20.537	1	1.869	6	15.922	—	—	1	1.799	23	50.853
5.000-10.000	1	7.094	—	—	3	20.201	—	—	—	—	4	27.295
Oltre 10.000	2	30.198	1	21.030	1	14.395	—	—	—	—	7	112.456
Indeterminabile	189	—	12	—	58	—	—	—	—	—	273	—
AMMINISTRAZ. O ENTE PUBBLICO	229	81.615	5	2.000	8	67.980	11	65.147	6	12.000	259	228.742
Fino a 50	1	44	—	—	—	—	—	—	—	—	1	44
50-100	9	186	—	—	—	—	—	—	—	—	3	186
100-250	9	1.325	—	—	—	—	—	—	—	—	10	1.481
250-1.000	16	9.107	—	—	—	—	—	—	—	—	16	9.846
1.000-5.000	1	1.000	1	2.000	1	1.118	—	—	—	—	2	12.827
5.000-10.000	3	19.403	—	—	—	—	—	—	—	—	5	31.946
Oltre 10.000	3	50.580	—	—	—	—	—	—	—	—	6	172.412
Indeterminabile	194	—	4	—	5	—	—	—	—	—	211	—
COMBINAZ. DI CASI PRECEDENTI	19	3.148	4	—	3	—	—	—	—	—	8	3.772
Fino a 50	1	—	—	—	—	—	—	—	—	—	—	—
50-100	1	—	—	—	—	—	—	—	—	—	—	—
100-250	6	993	—	—	—	—	—	—	—	—	2	288
250-1.000	1	2.155	—	—	—	—	—	—	—	—	1	364
1.000-5.000	—	—	—	—	—	—	—	—	—	—	1	3.120
5.000-10.000	—	—	—	—	—	—	—	—	—	—	—	—
Oltre 10.000	—	—	—	—	—	—	—	—	—	—	—	—
Indeterminabile	9	—	4	—	3	—	—	—	—	—	4	—
TOTALE	10.546	1.926.093	416	187.721	674	556.518	471	1.129.689	149	71.750	12.258	3.871.711
Fino a 50	73	1.640	4	105	7	151	3	64	2	65	89	2.025
50-100	228	18.191	8	525	14	1.080	4	285	2	143	286	20.224
100-250	512	82.401	15	2.502	62	9.722	18	2.980	5	773	612	98.378
250-1.000	523	249.806	38	25.109	70	34.575	41	27.440	8	2.659	680	339.589
1.000-5.000	181	291.964	19	40.434	29	58.993	65	153.249	12	29.883	276	574.523
5.000-10.000	39	248.841	3	16.736	7	45.711	17	110.248	—	—	67	428.536
Oltre 10.000	47	1.033.190	2	102.310	14	406.286	18	835.423	2	31.227	83	2.408.436
Indeterminabile	8.945	—	322	—	471	—	305	—	117	—	10.165	—

Segue Tav. 80 - Procedimenti di cognizione esauriti con sentenza definitiva, secondo la qualità delle parti, l'istituto giuridico ed il valore della domanda dell'attore

Importo in migliaia di lire  
PRIMO GRADO

ATTORE O APPELLANTE VALORE DELLA DOMANDA (migliaia di lire)	CONVENUTO O APPELLATO											
	Persona fisica		Persona giuridica o associazione		Impresa		Amministrazione o ente pubblico		Combinazioni di casi precedenti		Totale	
	N	Importo	N	Importo	N	Importo	N	Importo	N	Importo	N	Importo

OBLIGAZIONI (90 a 172)

PERSONA FISICA	63.919	61.019.124	896	1.578.330	6.555	13.661.177	2.398	7.657.310	969	3.186.037	74.737	87.102.178
Fino a 50	1.134	35.550	18	473	85	2.525	76	867	6	214	1.319	39.629
50-100	9.868	722.381	88	6.841	668	49.153	122	8.688	76	5.771	10.820	792.634
100-250	16.206	2.578.062	111	18.212	1.161	188.332	257	42.175	170	27.307	17.905	2.854.088
250-1.000	13.882	6.549.917	181	101.455	1.682	874.187	467	246.665	253	118.160	16.445	7.890.384
1.000-5.000	5.399	11.890.937	169	362.825	1.120	2.442.481	383	879.620	157	374.971	7.228	15.930.834
5.000-10.000	1.349	9.038.559	40	274.158	258	1.738.058	102	689.020	52	354.045	1.801	12.093.840
Oltre 10.000	1.181	30.203.718	87	814.766	241	8.366.441	171	5.790.275	66	2.305.569	1.696	47.480.769
Indeterminabile	14.900	—	254	—	1.340	—	840	—	189	—	17.523	—
PERSONA GIURIDICA O ASSOCIAZ.	1.001	1.312.824	178	578.573	117	550.518	22	1.119.403	10	108.930	1.328	3.662.248
Fino a 50	11	359	2	61	1	19	—	—	—	—	14	439
50-100	177	12.700	12	894	13	1.011	—	—	—	—	202	14.545
100-250	238	37.863	24	3.818	15	2.403	—	—	—	—	278	44.276
250-1.000	243	118.382	39	23.516	27	13.121	—	—	—	—	318	157.433
1.000-5.000	88	201.446	32	71.619	25	54.835	—	—	—	—	477	343.625
5.000-10.000	23	172.169	7	53.288	4	27.245	—	—	—	—	37	269.640
Oltre 10.000	26	769.905	15	417.988	9	451.884	—	—	—	—	55	2.832.290
Indeterminabile	195	—	47	—	23	—	—	—	—	—	272	—
IMPRESA	10.151	8.399.022	163	168.539	6.082	14.181.272	338	5.727.539	76	1.567.794	16.809	30.044.186
Fino a 50	134	3.992	1	14	61	1.649	—	—	—	—	201	5.758
50-100	2.365	171.267	23	1.793	651	48.378	—	—	—	—	352	3.067
100-250	2.959	470.972	38	6.185	1.512	246.159	—	—	—	—	454	730.431
250-1.000	2.444	1.177.575	47	24.741	1.798	929.535	—	—	—	—	509	2.179.677
1.000-5.000	953	1.946.912	22	45.951	1.023	2.179.770	—	—	—	—	18	4.375.443
5.000-10.000	122	809.705	10	68.984	173	1.204.068	—	—	—	—	4	2.329.118
Oltre 10.000	103	3.818.599	1	20.913	182	9.571.713	—	—	—	—	10	20.200.197
Indeterminabile	1.071	—	20	—	682	—	—	—	—	—	9	—
AMMINISTRAZ. O ENTE PUBBLICO	1.508	1.741.941	28	83.289	151	432.704	64	361.262	37	26.936	1.760	2.646.102
Fino a 50	20	603	—	—	—	—	—	—	—	—	20	603
50-100	221	16.426	3	150	11	924	—	—	—	—	240	17.910
100-250	329	53.384	1	100	17	2.747	—	—	—	—	351	56.820
250-1.000	358	182.955	7	370	27	14.986	—	—	—	—	404	208.945
1.000-5.000	177	394.369	4	7.639	33	73.276	—	—	—	—	14	40.091

Segue Tav. 80 - Procedimenti di cognizione esauriti con sentenza definitiva, secondo la qualità delle parti, l'istituto giuridico ed il valore della domanda dell'attore

Importo in migliaia di lire  
PRIMO GRADO

ATTORE O APPELLANTE VALORE DELLA DOMANDA (migliaia di lire)	CONVENUTO O APPELLATO											
	Persona fisica		Persona giuridica o associazione		Impresa		Amministrazione o ente pubblico		Combinazioni di casi precedenti		Totale	
	N	Importo	N	Importo	N	Importo	N	Importo	N	Importo	N	Importo
<b>E - LAVORO (173 a 219)</b>												
<b>PERSONA FISICA</b>	<b>10.639</b>	<b>9.486.836</b>	<b>2.113</b>	<b>1.033.048</b>	<b>8.425</b>	<b>9.385.149</b>	<b>29.379</b>	<b>5.693.190</b>	<b>278</b>	<b>515.846</b>	<b>50.834</b>	<b>26.114.069</b>
Fino a 50	287	8.379	7	138	227	4.977	115	2.349	2	44	638	15.907
50-100	1.207	83.397	24	1.809	271	20.363	101	7.289	3	223	1.906	118.076
100-250	2.327	379.359	64	10.676	853	149.768	256	43.126	23	3.702	3.523	586.631
250-1.000	3.150	1.608.513	191	111.227	1.851	1.062.711	636	346.872	55	28.529	5.883	3.157.852
1.000-5.000	1.205	2.468.674	156	333.609	1.253	2.724.748	1.052	2.080.343	45	107.795	3.711	7.714.571
5.000-10.000	190	1.261.928	28	195.638	210	1.432.610	111	737.649	14	97.461	553	3.725.286
Oltre 10.000	84	3.672.191	19	379.951	145	3.989.952	94	2.475.560	13	278.092	355	10.795.746
Indeterminabile	2.189	---	1.624	---	3.615	---	27.014	---	123	---	34.565	---
<b>PERSONA GIURIDICA O ASSOCIAZ.</b>	<b>124</b>	<b>110.360</b>	<b>15</b>	<b>95.720</b>	<b>65</b>	<b>275.942</b>	<b>48</b>	<b>31.556</b>	<b>---</b>	<b>---</b>	<b>252</b>	<b>513.578</b>
Fino a 50	3	36	---	---	1	13	---	---	---	---	2	49
50-100	20	1.437	---	---	1	59	---	---	---	---	22	1.546
100-250	17	2.503	1	120	2	267	7	937	---	---	27	2.146
250-1.000	43	22.796	2	1.267	6	3.538	12	6.227	---	---	63	33.828
1.000-5.000	18	43.047	1	2.612	---	---	9	17.457	---	---	27	63.127
5.000-10.000	2	15.990	---	---	---	---	1	6.975	---	---	3	22.865
Oltre 10.000	2	24.551	3	91.720	6	272.065	---	---	---	---	11	368.336
Indeterminabile	21	---	8	---	49	---	19	---	---	---	97	---
<b>IMPRESA</b>	<b>666</b>	<b>654.597</b>	<b>52</b>	<b>57.531</b>	<b>321</b>	<b>407.415</b>	<b>300</b>	<b>2.273.418</b>	<b>6</b>	<b>8.892</b>	<b>1.345</b>	<b>3.401.853</b>
Fino a 50	6	221	---	---	3	75	5	150	---	---	14	446
50-100	112	8.077	4	290	16	1.164	9	610	---	---	141	10.141
100-250	183	30.089	5	741	40	6.962	24	4.132	---	---	267	41.024
250-1.000	144	68.668	11	5.461	54	32.831	58	34.263	---	---	277	141.223
1.000-5.000	59	119.831	9	9.610	34	65.747	75	147.399	1	2.382	170	544.569
5.000-10.000	22	142.840	4	31.429	9	57.600	27	184.716	1	6.510	63	423.095
Oltre 10.000	11	284.871	1	10.000	9	243.036	42	1.962.148	---	---	63	2.440.655
Indeterminabile	128	---	22	146	---	---	60	---	---	---	360	---
<b>AMMINISTRAZ. O ENTE PUBBLICO</b>	<b>312</b>	<b>661.737</b>	<b>11</b>	<b>5.373</b>	<b>127</b>	<b>152.705</b>	<b>52</b>	<b>248.048</b>	<b>5</b>	<b>17.944</b>	<b>507</b>	<b>1.085.807</b>
Fino a 50	9	176	---	---	---	---	---	---	---	---	9	176
50-100	20	1.474	---	---	1	53	---	---	---	---	21	1.627
100-250	46	7.750	1	101	7	1.339	4	579	---	---	58	9.769
250-1.000	83	39.729	---	---	9	4.731	2	603	---	---	94	45.063
1.000-5.000	65	139.092	2	5.272	11	25.262	6	9.382	2	3.895	86	182.903
5.000-10.000	15	115.320	---	---	5	38.395	---	---	---	---	20	153.715
Oltre 10.000	17	358.196	---	---	5	62.978	8	237.431	1	14.049	31	692.634
Indeterminabile	57	---	8	---	90	---	31	---	---	---	188	---
<b>COMBINAZ. DI CASI PRECEDENTI</b>	<b>6</b>	<b>8.927</b>	<b>1</b>	<b>---</b>	<b>---</b>	<b>---</b>	<b>4</b>	<b>6.216</b>	<b>1</b>	<b>6.133</b>	<b>12</b>	<b>21.276</b>
Fino a 50	---	---	---	---	---	---	---	---	---	---	---	---
50-100	1	68	---	---	---	---	---	---	---	---	1	68
100-250	1	142	---	---	---	---	---	---	---	---	1	142
250-1.000	---	---	---	---	---	---	---	---	---	---	1	262
1.000-5.000	1	1.625	---	---	---	---	---	---	---	---	1	1.625
5.000-10.000	1	7.092	---	---	---	---	---	---	1	5.954	3	19.177
Oltre 10.000	---	---	---	---	---	---	---	---	---	---	---	---
Indeterminabile	2	---	1	---	---	---	2	---	---	---	5	---
<b>TOTALE</b>	<b>11.747</b>	<b>10.922.457</b>	<b>2.192</b>	<b>1.191.672</b>	<b>8.938</b>	<b>10.221.211</b>	<b>29.783</b>	<b>8.252.428</b>	<b>290</b>	<b>548.815</b>	<b>52.950</b>	<b>31.136.583</b>
Fino a 50	303	8.812	7	138	231	5.085	120	2.499	2	44	663	16.578
50-100	1.360	99.448	28	2.099	289	21.586	112	8.002	3	223	1.791	131.358
100-250	2.579	419.843	71	11.638	902	158.336	291	48.774	23	3.702	3.866	642.293
250-1.000	3.420	1.739.706	204	117.955	1.930	1.103.811	709	388.227	55	28.529	6.318	3.378.228
1.000-5.000	1.344	2.771.669	164	351.104	1.298	2.815.757	1.141	2.254.593	49	114.072	3.995	8.307.195
5.000-10.000	230	1.543.170	32	227.067	224	1.528.605	140	935.194	16	110.104	642	4.344.140
Oltre 10.000	114	4.339.809	23	481.671	165	4.588.031	144	4.615.139	14	292.141	460	14.316.791
Indeterminabile	2.397	---	1.663	---	3.900	---	27.126	---	129	---	35.215	---

Segue Tav. 80 - Procedimenti di cognizione esauriti con sentenza definitiva, secondo la qualità delle parti, l'istituto giuridico ed il valore della domanda dell'attore

Importo in migliaia di lire  
PRIMO GRADO

ATTORE O APPELLANTE VALORE DELLA DOMANDA (migliaia di lire)	CONVENUTO O APPELLATO											
	Persona fisica		Persona giuridica o associazione		Impresa		Amministrazione o ente pubblico		Combinazioni di casi precedenti		Totale	
	N	Importo	N	Importo	N	Importo	N	Importo	N	Importo	N	Importo
<b>F - ALTRE MATERIE (220 a 243)</b>												
<b>PERSONA FISICA</b>	<b>2.944</b>	<b>6.848.621</b>	<b>365</b>	<b>1.209.884</b>	<b>986</b>	<b>2.802.791</b>	<b>3.188</b>	<b>19.159.257</b>	<b>298</b>	<b>1.084.790</b>	<b>7.781</b>	<b>31.105.343</b>
Fino a 50	40	941	7	149	11	274	190	3.957	1	26	249	5.349
50-100	126	9.268	14	948	44	3.197	76	5.633	2	146	262	19.192
100-250	322	52.080	12	2.016	102	16.998	190	32.775	7	1.173	633	105.042
250-1.000	467	225.817	34	18.665	155	81.432	513	283.574	14	8.207	1.183	617.695
1.000-5.000	226	497.260	30	71.340	116	263.327	721	1.663.795	24	57.931	1.117	2.553.553
5.000-10.000	49	353.590	13	90.491	31	214.805	204	1.450.963	14	98.948	311	2.208.797
Oltre 10.000	64	5.709.665	29	1.026.275	57	2.232.758	829	15.713.560	19	918.457	498	25.595.715
Indeterminabile	1.650	---	226	---	470	---	965	---	217	---	---	3.520
<b>PERSONA GIURIDICA O ASSOCIAZ.</b>	<b>113</b>	<b>802.392</b>	<b>38</b>	<b>63.436</b>	<b>83</b>	<b>804.920</b>	<b>82</b>	<b>1.179.853</b>	<b>12</b>	<b>23.609</b>	<b>328</b>	<b>2.874.210</b>
Fino a 50	---	---	---	---	1	45	---	---	---	---	1	45
50-100	4	299	2	148	---	---	1	64	---	---	7	511
100-250	12	2.146	1	122	6	1.232	5	1.029	---	---	24	4.529
250-1.000	17	8.702	3	1.659	14	8.405	17	11.101	2	759	53	30.626
1.000-5.000	13	24.677	2	6.010	18	44.349	26	64.957	1	3.169	60	143.362
5.000-10.000	3	17.234	4	24.838	5	31.939	7	44.334	2	19.681	21	138.076
Oltre 10.000	7	749.134	2	30.609	15	718.930	13	1.058.368	---	---	37	2.557.061
Indeterminabile	57	---	24	---	24	---	13	---	---	---	7	125
<b>IMPRESA</b>	<b>376</b>	<b>2.085.456</b>	<b>110</b>	<b>1.235.256</b>	<b>500</b>	<b>5.281.913</b>	<b>1.167</b>	<b>12.556.407</b>	<b>67</b>	<b>285.169</b>	<b>2.220</b>	<b>21.444.201</b>
Fino a 50	4	119	39	1.170	5	131	27	540	---	---	75	1.960
50-100	16	1.134	2	129	8	524	19	1.414	---	---	45	3.201
100-250	35	5.673	4	678	46	7.771	65	11.413	3	612	133	26.347
250-1.000	72	36.013	3	1.977	83	47.880	195	115.670	5	1.979	363	203.515
1.000-5.000	61	138.363	11	31.003	110	252.778	304	697.439	4	11.812	490	1.131.395
5.000-10.000	25	168.546	4	25.842	32	207.618	93	650.838	3	24.761	157	1.077.605
Oltre 10.000	35	1.735.408	10	1.174.457	49	4.765.211	163	11.079.093	8	246.009	265	19.000.178
Indeterminabile	128	---	37	---	162	---	301	---	44	---	---	672
<b>AMMINISTRAZ. O ENTE PUBBLICO</b>	<b>697</b>	<b>6.824.028</b>	<b>39</b>	<b>292.495</b>	<b>345</b>	<b>4.988.331</b>	<b>235</b>	<b>1.688.788</b>	<b>66</b>	<b>234.074</b>	<b>1.382</b>	<b>14.027.7</b>







Segue Tav. 80 — Procedimenti di cognizione esauriti con sentenza definitiva, secondo la qualità delle parti, l'istituto giuridico ed il valore della domanda dell'attore  
Importo in migliaia di lire  
GRADO DI APPELLO

ATTORE O APPELLANTE VALORE DELLA DOMANDA (migliaia di lire)	CONVENUTO O APPELLATO											
	Persona fisica		Persona giuridica o associazione		Impresa		Amministrazione o ente pubblico		Combinazioni di casi precedenti		Totale	
	N	Importo	N	Importo	N	Importo	N	Importo	N	Importo	N	Importo
<b>B — SUCCESSIONI (34 a 48)</b>												
PERSONA FISICA	208	1.248.430	4	140.000	4	—	4	6.550	1	—	221	1.394.980
Fino a 50	1	46	—	—	—	—	—	—	—	—	1	46
50- 100	3	285	—	—	—	—	—	—	—	—	3	285
100- 250	1	233	—	—	—	—	—	—	—	—	1	233
250- 1.000	9	4.425	—	—	—	—	—	—	—	—	10	4.775
1.000- 5.000	18	36.090	—	—	—	—	1.200	—	—	—	19	37.290
5.000-10.000	5	33.741	—	—	—	—	5.000	—	—	—	6	38.741
Oltre 10.000	16	1.173.610	1	140.000	—	—	—	—	—	—	17	1.313.610
Indeterminabile	155	—	3	—	—	—	—	—	—	—	164	—
PERSONA GIURIDICA O ASSOCIAZ.	1	—	1	957	—	—	—	—	1	20.000	3	20.957
Fino a 50	—	—	—	—	—	—	—	—	—	—	—	—
50- 100	—	—	—	—	—	—	—	—	—	—	—	—
100- 250	—	—	—	—	—	—	—	—	—	—	—	—
250- 1.000	—	—	1	957	—	—	—	—	—	—	1	957
1.000- 5.000	—	—	—	—	—	—	—	—	—	—	—	—
5.000-10.000	—	—	—	—	—	—	—	—	—	—	—	—
Oltre 10.000	—	—	—	—	—	—	—	—	1	20.000	1	20.000
Indeterminabile	1	—	—	—	—	—	—	—	—	—	1	—
IMPRESA	1	3.399	—	—	—	—	—	—	—	—	2	3.484
Fino a 50	—	—	—	—	—	—	—	—	—	—	—	—
50- 100	—	—	—	—	—	—	—	—	—	—	—	—
100- 250	—	—	—	—	—	—	—	—	—	—	—	—
250- 1.000	—	—	—	—	—	—	—	—	—	—	—	—
1.000- 5.000	1	3.399	—	—	—	—	—	—	—	—	1	3.399
5.000-10.000	—	—	—	—	—	—	—	—	—	—	—	—
Oltre 10.000	—	—	—	—	—	—	—	—	—	—	—	—
Indeterminabile	—	—	—	—	—	—	—	—	—	—	—	—
AMMINISTRAZ. O ENTE PUBBLICO	2	—	—	—	—	—	—	—	—	—	2	—
Fino a 50	—	—	—	—	—	—	—	—	—	—	—	—
50- 100	—	—	—	—	—	—	—	—	—	—	—	—
100- 250	—	—	—	—	—	—	—	—	—	—	—	—
250- 1.000	—	—	—	—	—	—	—	—	—	—	—	—
1.000- 5.000	—	—	—	—	—	—	—	—	—	—	—	—
5.000-10.000	—	—	—	—	—	—	—	—	—	—	—	—
Oltre 10.000	—	—	—	—	—	—	—	—	—	—	—	—
Indeterminabile	2	—	—	—	—	—	—	—	—	—	2	—
COMBINAZ. DI CASI PRECEDENTI	—	—	—	—	—	—	—	—	—	—	1	—
Fino a 50	—	—	—	—	—	—	—	—	—	—	—	—
50- 100	—	—	—	—	—	—	—	—	—	—	—	—
100- 250	—	—	—	—	—	—	—	—	—	—	—	—
250- 1.000	—	—	—	—	—	—	—	—	—	—	—	—
1.000- 5.000	—	—	—	—	—	—	—	—	—	—	—	—
5.000-10.000	—	—	—	—	—	—	—	—	—	—	—	—
Oltre 10.000	—	—	—	—	—	—	—	—	—	—	—	—
Indeterminabile	—	—	—	—	—	—	—	—	—	—	1	—
TOTALE	212	1.251.829	5	140.957	4	—	5	6.635	3	20.000	229	1.419.421
Fino a 50	1	46	—	—	—	—	—	—	—	—	1	46
50- 100	3	285	—	—	—	—	—	—	—	—	4	370
100- 250	1	233	—	—	—	—	—	—	—	—	1	233
250- 1.000	9	4.425	1	957	—	—	—	—	—	—	11	5.732
1.000- 5.000	19	39.489	—	—	—	—	1.200	—	—	—	20	40.689
5.000-10.000	5	33.741	—	—	—	—	5.000	—	—	—	6	38.741
Oltre 10.000	16	1.173.610	1	140.000	—	—	—	—	—	—	18	—
Indeterminabile	158	—	3	—	—	—	—	—	—	—	168	1.333.610

Segue Tav. 80 — Procedimenti di cognizione esauriti con sentenza definitiva, secondo la qualità delle parti, l'istituto giuridico ed il valore della domanda dell'attore  
Importo in migliaia di lire  
GRADO DI APPELLO

ATTORE O APPELLANTE VALORE DELLA DOMANDA (migliaia di lire)	CONVENUTO O APPELLATO											
	Persona fisica		Persona giuridica o associazione		Impresa		Amministrazione o ente pubblico		Combinazioni di casi precedenti		Totale	
	N	Importo	N	Importo	N	Importo	N	Importo	N	Importo	N	Importo
<b>C — PROPRIETÀ (49 a 89)</b>												
PERSONA FISICA	2.272	653.759	84	38.234	107	59.576	111	345.264	43	101.682	2.617	1.198.515
Fino a 50	16	289	—	—	—	—	—	—	—	—	19	328
50- 100	18	1.079	1	77	1	61	—	—	—	—	21	1.305
100- 250	45	7.795	3	612	3	440	—	—	—	—	57	9.971
250- 1.000	90	46.890	5	2.413	11	6.004	—	—	—	—	117	61.713
1.000- 5.000	53	118.785	2	2.632	10	21.395	—	—	—	—	78	166.379
5.000-10.000	17	103.536	1	7.500	2	14.920	—	—	—	—	24	148.745
Oltre 10.000	15	375.405	1	25.000	1	16.756	—	—	—	—	26	810.074
Indeterminabile	2.016	—	71	—	79	—	—	—	—	—	2.275	—
PERSONA GIURIDICA O ASSOCIAZ.	49	62.780	7	23.000	5	—	—	—	—	—	68	86.565
Fino a 50	—	—	—	—	—	—	—	—	—	—	—	—
50- 100	—	—	—	—	—	—	—	—	—	—	—	—
100- 250	2	300	—	—	—	—	—	—	—	—	3	462
250- 1.000	1	230	—	—	—	—	—	—	—	—	2	810
1.000- 5.000	—	—	—	—	—	—	—	—	—	—	—	—
5.000-10.000	2	17.200	—	—	—	—	—	—	—	—	2	17.200
Oltre 10.000	2	45.000	—	—	—	—	—	—	—	—	3	69.000
Indeterminabile	42	—	6	—	5	—	—	—	—	—	57	—
IMPRESA	94	206.981	4	—	36	98.129	10	30.969	8	—	152	336.079
Fino a 50	—	—	—	—	—	—	—	—	—	—	—	—
50- 100	1	61	—	—	—	—	—	—	—	—	2	160
100- 250	1	146	—	—	—	—	—	—	—	—	1	146
250- 1.000	9	4.841	—	—	—	—	—	—	—	—	13	6.626
1.000- 5.000	10	20.950	—	—	—	—	—	—	—	—	15	31.632
5.000-10.000	—	—	—	—	—	—	—	—	—	—	1	8.140
Oltre 10.000	7	180.972	—	—	—	—	—	—	—	—	10	289.274
Indeterminabile	66	—	4	—	24	—	—	—	—	—	110	—
AMMINISTRAZ. O ENTE PUBBLICO	67	170.069	2	—	12	104.516	5	32.849	3	1.025	89	308.459
Fino a 50	2	75	—	—	—	—	—	—	—	—	2	75
50- 100	1	70	—	—	—	—	—	—	—	—	1	70
100- 250	3	511	—	—	—	—	—	—	—	—	3	511
250- 1.000	6	3.825	—	—	—	—	—	—	—	—	7	4.365
1.000- 5.000	6	13.546	—	—	—	—	—	—	—	—	10	20.768
5.000-10.000	4	30.456	—	—	—	—	—	—	—	—	5	35.456
Oltre 10.000	4	121.186	—	—	—	—	—	—	—	—	6	247.214
Indeterminabile	41	—	2	—	7	—	—	—	—	—	55	—
COMBINAZ. DI CASI PRECEDENTI	8	—	2	—	1	—	—	—	—	—	12	—
Fino a 50	—	—	—	—	—	—	—	—	—	—	—	—
50- 100	—	—	—	—	—	—	—	—	—	—	—	—
100- 250	—	—	—	—	—	—	—	—	—	—	—	—
250- 1.000	—	—	—	—	—	—	—	—	—	—	—	—
1.000- 5.000	—	—	—	—	—	—	—	—	—	—	—	—
5.000-10.000	—	—	—	—	—	—	—	—	—	—	—	—
Oltre 10.000	—	—	—	—	—	—	—	—	—	—	—	—
Indeterminabile	8	—	2	—	1	—	—	—	—	—	12	—
TOTALE	2.490	1.093.589	99	61.234	161	262.221	133	409.867	55	102.707	2.938	1.929.618
Fino a 50	18	364	—	—	—	—	—	—	—	—	21	403
50- 100	20	1.210	1	77	2	160	—	—	—	—</		

Segue Tav. 80 — Procedimenti di cognizione esauriti con sentenza definitiva, secondo la qualità delle parti, l'istituto giuridico ed il valore della domanda dell'attore

Importo in migliaia di lire  
GRADO DI APPELLO

ATTORE O APPELLANTE VALORE DELLA DOMANDA (migliaia di lire)	CONVENUTO O APPELLATO											
	Persona fisica		Persona giuridica o associazione		Impresa		Amministrazione o ente pubblico		Combinazioni di casi precedenti		Totale	
	N	Importo	N	Importo	N	Importo	N	Importo	N	Importo	N	Importo
<b>D — OBBLIGAZIONI (90 a 172)</b>												
PERSONA FISICA	7.732	15.118.885	193	305.856	1.253	3.471.909	363	1.883.361	281	1.508.548	9.822	22.288.559
Fino a 50	157	4.970	2	68	17	448	4	92	1	39	181	5.617
50- 100	346	25.132	14	1.094	47	3.769	9	664	1	90	417	30.659
100- 250	1.052	173.715	34	5.666	130	22.078	28	4.658	6	1.076	1.250	207.193
250- 1.000	1.693	856.531	32	16.448	325	177.357	51	27.208	39	19.059	2.140	1.096.598
1.000- 5.000	1.331	3.033.562	31	73.419	317	703.353	65	157.812	83	205.741	1.830	4.173.673
5.000-10.000	389	2.606.913	8	56.774	57	391.803	24	154.529	30	197.952	508	3.407.371
Oltre 10.000	332	8.418.662	7	152.489	75	2.173.101	45	1.535.600	40	1.084.391	499	13.367.443
Indeterminabile	2.432	—	65	—	285	—	134	—	81	—	2.997	—
PERSONA GIURIDICA O ASSOCIAZ...	105	549.381	35	85.126	13	19.401	7	17.530	5	45.853	165	717.291
Fino a 50	1	24	1	45	—	—	—	—	—	—	2	69
50- 100	6	430	3	259	—	—	—	—	—	—	9	719
100- 250	11	1.688	6	1.109	1	166	—	—	—	—	18	2.963
250- 1.000	20	9.792	6	3.412	3	2.126	—	—	—	—	30	16.030
1.000- 5.000	10	24.253	3	5.471	4	9.266	2	3.685	—	—	19	42.675
5.000-10.000	5	36.975	1	6.000	1	7.845	2	13.098	1	5.869	10	69.773
Oltre 10.000	10	476.199	3	62.820	—	—	—	—	—	—	14	585.012
Indeterminabile	42	—	12	—	4	—	—	—	3	—	63	—
IMPRESA	989	2.979.713	28	188.082	815	3.473.019	68	793.507	88	476.139	1.588	7.911.260
Fino a 50	15	422	—	—	6	151	1	40	—	—	22	613
50- 100	43	2.934	—	—	5	1.110	—	—	—	—	58	4.297
100- 250	106	17.368	1	—	13	14.324	2	323	2	601	195	33.035
250- 1.000	242	127.802	5	3.393	211	124.064	5	4.033	10	5.293	475	264.327
1.000- 5.000	260	593.104	4	11.391	253	575.814	12	27.740	26	57.799	555	1.265.848
5.000-10.000	67	435.100	3	18.754	62	411.703	9	62.300	7	46.690	148	974.547
Oltre 10.000	74	1.802.783	4	154.925	60	2.346.713	20	698.979	13	365.593	171	5.368.393
Indeterminabile	185	—	11	—	125	—	18	—	27	—	366	—
AMMINISTRAZ. O ENTE PUBBLICO	312	2.174.150	1	—	55	558.335	20	145.234	22	217.020	410	3.094.739
Fino a 50	9	147	—	—	1	22	—	—	—	—	10	169
50- 100	8	542	—	—	—	—	—	—	—	—	6	542
100- 250	29	5.025	—	—	1	189	—	—	—	—	32	5.560
250- 1.000	68	36.856	—	—	6	3.002	3	1.110	11	235	80	42.913
1.000- 5.000	64	162.507	—	—	12	24.412	3	2.562	7	14.148	66	210.448
5.000-10.000	25	171.545	—	—	6	45.784	3	9.379	1	7.855	35	241.352
Oltre 10.000	39	1.797.526	—	—	14	484.926	4	117.015	6	193.288	63	2.592.755
Indeterminabile	70	—	1	—	15	—	6	—	4	—	96	—
COMBINAZ. DI CASI PRECEDENTI	36	125.700	—	—	4	17.620	1	3.638	12	58.560	53	205.518
Fino a 50	—	—	—	—	—	—	—	—	—	—	—	—
50- 100	—	—	—	—	—	—	—	—	—	—	—	—
100- 250	1	156	—	—	—	—	—	—	—	—	2	399
250- 1.000	4	2.706	—	—	—	—	—	—	—	—	7	4.384
1.000- 5.000	12	24.803	—	—	2	3.950	1	3.638	3	9.450	18	41.931
5.000-10.000	4	29.275	—	—	—	—	—	—	—	—	7	47.011
Oltre 10.000	4	68.700	—	—	1	13.129	—	—	1	17.736	6	111.823
Indeterminabile	11	—	—	—	—	—	—	—	2	30.000	13	—
TOTALE	9.174	20.947.829	257	579.064	2.140	7.541.084	459	2.843.270	403	2.306.120	12.438	34.217.367
Fino a 50	182	5.563	3	113	24	621	5	102	1	39	215	6.468
50- 100	400	29.058	17	1.273	62	4.879	10	754	3	253	492	36.217
100- 250	1.199	198.152	41	6.994	215	36.757	31	5.091	11	2.156	1.497	249.180
250- 1.000	2.027	1.033.637	43	23.250	546	307.036	60	34.553	54	26.976	2.730	1.425.502
1.000- 5.000	1.677	3.838.291	38	90.272	588	1.316.795	86	202.054	119	287.138	2.308	5.734.550
5.000-10.000	490	3.279.208	12	81.528	126	857.133	38	246.092	42	276.093	708	4.740.054
Oltre 10.000	459	12.565.870	14	375.634	150	5.017.863	69	2.354.594	61	1.713.455	753	22.025.426
Indeterminabile	2.740	—	89	—	429	—	150	—	117	—	3.535	—

Segue Tav. 80 — Procedimenti di cognizione esauriti con sentenza definitiva, secondo la qualità delle parti, l'istituto giuridico ed il valore della domanda dell'attore

Importo in migliaia di lire  
GRADO DI APPELLO

ATTORE O APPELLANTE VALORE DELLA DOMANDA (migliaia di lire)	CONVENUTO O APPELLATO											
	Persona fisica		Persona giuridica o associazione		Impresa		Amministrazione o ente pubblico		Combinazioni di casi precedenti		Totale	
	N	Importo	N	Importo	N	Importo	N	Importo	N	Importo	N	Importo
<b>E — LAVORO (173 a 219)</b>												
PERSONA FISICA	1.972	2.464.087	1.280	233.287	920	1.774.043	3.705	599.114	46	164.294	7.923	5.234.025
Fino a 50	33	1.112	3	68	8	279	6	135	—	—	50	1.592
50- 100	68	5.058	3	194	8	624	5	397	1	50	85	6.323
100- 250	245	40.476	4	614	46	3.049	27	4.096	2	288	324	53.523
250- 1.000	703	411.142	27	13.848	198	112.679	59	29.888	11	5.607	998	573.164
1.000- 5.000	460	953.188	19	57.407	227	476.288	88	216.655	2	7.084	796	1.710.652
5.000-10.000	51	332.993	6	45.888	42	293.234	15	87.105	4	30.398	118	789.618
Oltre 10.000	32	720.118	5	115.270	38	382.890	10	263.808	3	120.867	86	2.099.953
Indeterminabile	390	—	1.213	—	253	—	3.495	—	23	—	5.464	—
PERSONA GIURIDICA O ASSOCIAZ...	551	190.980	10	57.248	13	61.006	7	11.560	1	—	582	320.794
Fino a 50	2	53	—	—	—	—	—	—	—	—	2	53
50- 100	3	212	—	—	—	—	—	—	—	—	5	212
100- 250	8	1.380	—	—	—	—	—	—	—	—	10	1.788
250- 1.000	30	17.030	2	1.101	2	1.240	1	509	—	—	35	19.841
1.000- 5.000	21	27.704	2	3.378	2	2.700	2	5.229	—	—	27	49.011
5.000-10.000	3	21.965	—	—	3	19.250	1	5.831	—	—	7	46.846
Oltre 10.000	5	112.666	3	52.769	1	37.608	—	—	—	—	9	203.043
Indeterminabile	479	—	3	—	4	—	2	—	1	—	469	—
IMPRESA	1.477	1.939.395	19	100.596	102	1.135.019	39	135.775	19	429.301	1.656	3.740.086
Fino a 50	37	806	—	—	—	—	—	—	—	—	37	806
50- 100	14	1.130	—	—	1	97	—	—	—	—	16	1.324
100- 250	77	14.184	2	441	4	545	1	198	—	—	84	15.368
250- 1.000	403	220.895	1	276	8	4.779	7	3.469	2	726	421	230.145
1.000- 5.000	335	661.843	5	12.295	20	48.739	6	11.601	1	1.947	367	736.476
5.000-10.000	43	295.049	2	12.456	7	50.597	4	29.608	2	16.628	58	404.338
Oltre 10.000	33	745.488	3	75.127	12	1.030.212	5	90.802	2	410.000	55	2.351.629
Indeterminabile	525	—	3	—	50	—	15	—	12	—	618	—
AMMINISTRAZ. O ENTE PUBBLICO	1.161	345.948	3	281	45	191.284	13	169.630	3	20.122	1.225	727.265
Fino a 50	2	20	—	—	1	39	—	—	—	—	3	59
50- 100	7	508	—	—	2	167	—	—	—	—	10	765
100- 250	10	3.223	—	—	4	716	1	236	—	—	24	4.175
250- 1.000	47	25.179	1	281	11	5.792	1	363	—	—	60	31.615
1.000- 5.000	44	107.551	—									

Segue Tav. 80 — Procedimenti di cognizione esauriti con sentenza definitiva, secondo la qualità delle parti, l'istituto giuridico ed il valore della domanda dell'attore

Importo in migliaia di lire  
GRADO DI APPELLO

ATTORE O APPELLANTE VALORE DELLA DOMANDA (migliaia di lire)	CONVENUTO O APPELLATO											
	Persona fisica		Persona giuridica o associazione		Impresa		Amministrazione o ente pubblico		Combinazioni di casi precedenti		Totale	
	N	Importo	N	Importo	N	Importo	N	Importo	N	Importo	N	Importo
F — ALTRE MATERIE (220 a 245)												
PERSONA FISICA	627	1.441.240	62	215.573	190	555.005	584	4.298.405	72	275.648	1.535	6.785.871
Fino a 50	7	223	—	—	2	60	3	17	—	12	300	
50-100	8	524	—	—	3	203	4	277	—	15	1.004	
100-250	31	5.060	2	326	7	1.037	20	3.699	1	150	61	10.272
250-1.000	106	57.177	6	4.393	23	12.640	101	56.625	1	600	237	131.435
1.000-5.000	112	245.478	15	39.810	39	89.254	156	383.544	13	28.347	335	791.433
5.000-10.000	19	135.623	7	53.704	14	102.512	48	342.392	4	29.655	92	663.686
Oltre 10.000	18	997.155	7	117.340	13	349.299	83	3.506.851	7	216.896	128	5.187.541
Indeterminabile	326	—	25	—	89	—	169	—	46	—	655	—
PERSONA GIURIDICA O ASSOCIAZ.	15	135.572	4	2.389	9	134.697	30	276.287	2	—	60	548.945
Fino a 50	—	—	—	—	—	—	—	—	—	—	—	—
50-100	—	—	1	59	—	—	—	—	—	—	1	59
100-250	1	213	—	—	—	—	—	—	—	—	1	213
250-1.000	—	—	1	680	1	446	9	4.344	—	—	11	5.470
1.000-5.000	3	10.983	1	1.650	3	8.009	3	3.942	—	—	10	24.584
5.000-10.000	1	5.000	—	—	—	—	—	—	—	—	1	5.000
Oltre 10.000	3	119.376	—	—	2	126.242	8	268.001	—	—	13	513.619
Indeterminabile	7	—	1	—	3	—	10	—	2	—	23	—
IMPRESA	131	522.250	29	93.918	144	816.288	263	2.563.646	31	591.822	598	4.587.924
Fino a 50	2	11	—	—	3	64	4	42	—	—	9	117
50-100	4	225	—	—	1	93	5	366	—	—	10	684
100-250	6	1.065	1	130	3	516	12	2.091	1	245	23	4.047
250-1.000	20	10.299	3	2.193	23	11.799	38	22.712	1	986	85	47.959
1.000-5.000	19	45.993	4	11.285	40	88.689	61	164.651	4	9.680	128	320.298
5.000-10.000	10	70.347	3	21.541	10	71.902	26	180.783	1	8.449	50	353.022
Oltre 10.000	10	394.310	4	58.769	19	643.225	65	2.193.001	6	572.462	104	3.861.767
Indeterminabile	60	—	14	—	45	—	52	—	18	—	189	—
AMMINISTRAZ. O ENTE PUBBLICO	451	2.698.553	22	127.460	232	2.001.992	116	447.783	47	346.284	868	5.622.072
Fino a 50	3	89	—	—	3	53	1	1	—	—	7	142
50-100	2	140	—	—	5	409	2	125	—	—	9	674
100-250	20	3.877	1	240	14	2.665	18	3.192	5	928	58	10.902
250-1.000	82	46.152	4	2.232	43	26.999	35	17.698	3	1.780	167	94.861
1.000-5.000	118	278.390	5	13.642	64	165.348	32	69.986	18	32.032	237	559.448
5.000-10.000	33	206.626	2	13.456	18	130.689	7	53.531	4	25.759	64	430.061
Oltre 10.000	66	2.163.280	4	97.890	41	1.675.829	10	303.250	11	285.735	132	4.525.964
Indeterminabile	127	—	6	—	44	—	11	—	6	—	194	—
COMBINAZ. DI CASI PRECEDENTI	6	1.000	—	—	4	6.485	5	106.258	5	240.000	20	353.743
Fino a 50	—	—	—	—	1	20	—	—	—	—	1	20
50-100	—	—	—	—	—	—	—	—	—	—	—	—
100-250	—	—	—	—	—	—	—	—	—	—	—	—
250-1.000	—	—	—	—	1	451	—	—	—	—	1	451
1.000-5.000	1	1.000	—	—	—	—	—	—	—	—	1	1.000
5.000-10.000	—	—	—	—	1	6.014	—	—	—	—	2	12.738
Oltre 10.000	—	—	—	—	—	—	3	99.534	—	—	6	339.534
Indeterminabile	5	—	—	—	1	—	—	—	2	—	9	—
TOTALE	1.230	4.798.615	117	439.340	579	3.514.467	998	7.692.379	157	1.453.754	3.081	17.898.555
Fino a 50	12	322	—	—	9	197	8	60	—	—	29	579
50-100	14	889	1	59	9	705	11	768	—	—	35	2.421
100-250	58	10.215	4	696	24	4.218	50	8.982	7	1.323	143	25.434
250-1.000	208	113.628	14	9.498	91	52.335	183	101.379	5	3.366	501	280.206
1.000-5.000	253	581.844	25	66.387	146	351.300	252	627.123	35	70.109	711	1.696.763
5.000-10.000	63	417.696	12	88.701	43	311.117	82	583.430	9	63.863	209	1.464.707
Oltre 10.000	97	3.674.121	15	273.999	75	2.794.595	169	6.370.637	27	1.315.093	383	14.428.445
Indeterminabile	525	—	46	—	182	—	243	—	74	—	1.070	—

Segue Tav. 80 — Procedimenti di cognizione esauriti con sentenza definitiva, secondo la qualità delle parti, l'istituto giuridico ed il valore della domanda dell'attore

Importo in migliaia di lire  
GRADO DI APPELLO

ATTORE O APPELLANTE VALORE DELLA DOMANDA (migliaia di lire)	CONVENUTO O APPELLATO											
	Persona fisica		Persona giuridica o associazione		Impresa		Amministrazione o ente pubblico		Combinazioni di casi precedenti		Totale	
	N	Importo	N	Importo	N	Importo	N	Importo	N	Importo	N	Importo
G — TOTALE (1 a 243)												
PERSONA FISICA	13.392	21.194.992	1.631	932.950	2.474	5.860.533	4.775	7.132.784	451	2.087.330	22.723	37.208.589
Fino a 50	237	7.145	5	134	27	787	15	274	2	48	286	6.388
50-100	462	33.373	18	1.275	59	4.657	19	1.428	5	386	563	41.119
100-250	1.389	229.605	43	7.218	186	31.604	81	13.587	9	1.514	1.708	283.528
250-1.000	2.627	1.390.306	70	37.095	557	308.680	222	120.025	52	25.726	3.528	1.881.836
1.000-5.000	1.996	4.427.331	67	173.259	593	1.290.290	323	785.608	99	242.172	3.078	6.919.660
5.000-10.000	483	3.227.806	22	163.856	115	802.469	91	605.026	39	264.794	750	5.063.961
Oltre 10.000	421	11.879.426	21	550.099	127	3.422.046	144	5.605.836	55	1.552.690	768	23.010.097
Indeterminabile	5.777	—	1.385	—	810	—	3.880	—	190	—	12.042	—
PERSONA GIURIDICA O ASSOCIAZ.	723	938.713	57	168.720	40	215.104	51	306.162	9	65.853	880	1.694.552
Fino a 50	3	77	1	45	—	—	—	—	—	—	4	122
50-100	9	652	4	328	—	—	—	—	—	—	14	1.083
100-250	22	3.581	6	1.109	2	374	2	362	—	—	32	5.426
250-1.000	51	27.072	10	6.150	6	3.812	12	6.124	—	—	79	43.158
1.000-5.000	34	72.940	6	10.499	9	19.975	7	12.856	—	—	56	116.270
5.000-10.000	11	81.140	1	6.000	4	27.093	3	18.726	1	5.860	20	138.819
Oltre 10.000	20	753.241	7	144.589	3	163.850	8	268.001	2	59.993	40	1.389.674
Indeterminabile	573	—	22	—	16	—	18	—	6	—	635	—
IMPRESA	2.694	5.655.238	80	382.596	1.097	5.523.255	381	3.523.982	146	1.497.262	4.398	16.582.333
Fino a 50	54	1.239	—	—	9	215	5	82	—	—	65	1.536
50-100	59	4.350	—	—	18	1.399	8	638	2	163	87	6.550
100-250	190	32.963	4	790	90	15.385	15	2.612	4	846	303	52.596
250-1.000	674	363.837	9	5.862	244	142.367	50	30.216	13	7.005	992	549.287
1.000-5.000	627	1.328.799	13	34.972	317	217.397	80	206.566	31	69.426	1.068	2.361.154
5.000-10.000	120	800.496	8	52.751	89	542.342	39	272.691	10	71.767	257	1.740.047
Oltre 10.000	124	3.123.554	11	288.221	93	4.100.150	91	3.011.183	21	1.348.055	340	11.871.163
Indeterminabile	846	—	35	—	244	—	93	—	65	—	1.283	—
AMMINISTRAZ. O ENTE PUBBLICO	1.999	5.388.865	28	127.741	344	2.856.127	154	795.496	75	584.451	2.600	9.752.680
Fino a 50	16	390	—	—	5	114	1	1	—	—	22	445
50-100	18	1.260	—	—	7	576	2	125	1	90	28	2.051
100-250	72	12.781	1	240	19	3.570	20	3.538	6	1.164	118	21.293
250-1.000	203	112.012	5	2.513	61	36.333	39	20.623	6	3.273	314	174.754
1.000-5.000	232	562.396										

Tav. 81 — Procedimenti di cognizione esauriti senza sentenza, secondo l'istituto giuridico e i motivi di esaurimento

PRIMO GRADO

N. d'ordine (a)	ISTITUTI GIURIDICI	CANCELLAZIONE DAL RUOLO	ESTINZIONE					Totale
			Mancata comparizione dell'attore	Conciliazione	Rinuncia agli atti del giudizio	Inattività delle parti	Rimessione ad altra autorità	
1 a 33	Persone e famiglia.....	4.004	1.130	227	1.470	69	8	6.908
8 a 13	MATRIMONIO.....	3.087	1.118	159	1.382	22	—	5.768
15 a 22	FILIAZIONE LEGITTIMA E ILLEGITTIMA.....	73	2	1	7	7	1	91
29 a 32	PRESTAZIONE DI ALIMENTI.....	535	6	61	57	22	4	685
1 a 7, 14, 23 a 28, 33	ALTRI ISTITUTI.....	309	4	6	24	18	3	364
34 a 48	Successioni.....	1.061	4	63	76	81	15	1.300
34 a 41	SUCCESSIONE LEGITTIMA E TESTAMENTARIA.....	149	—	3	14	10	9	185
42 a 45	DIVISIONE DI EREDITA'.....	851	4	55	53	69	5	1.037
46 a 48	ALTRI ISTITUTI.....	61	—	5	9	2	1	78
49 a 89	Proprietà.....	15.863	149	806	714	876	510	18.918
49 a 55	PROPRIETA' DI BENI IMMOBILI.....	5.107	27	261	276	332	144	6.167
57, 58	PROPRIETA' DI BENI MOBILI, FRUTTI PENDENTI E ALTRI DIRITTI.....	2.857	52	48	106	98	164	3.325
60 a 64	ENFITEUSI.....	89	13	1	2	6	2	113
65 a 69	USUFRUTTO, USO E ABITAZIONE.....	32	—	1	—	—	—	34
70 a 75	SERVITU'.....	1.997	10	179	55	111	43	2.295
76 a 84	COMUNIONE E CONDOMINIO.....	813	17	16	24	35	3	908
85 a 89	POSSESSO.....	5.054	41	268	250	292	154	6.059
96, 99	ALTRI ISTITUTI.....	14	1	—	—	2	—	17
90 a 172	Obbligazioni.....	132.567	848	2.606	2.968	6.635	1.634	147.258
90 a 97	VENDITA DI IMMOBILI.....	1.848	12	50	185	99	11	2.205
98 a 103	VENDITA DI AUTOVEICOLI.....	24	—	—	—	2	2	28
104 a 109	VENDITA DI MOBILI, FRUTTI PENDENTI E ALTRI DIRITTI.....	24.474	187	163	850	983	454	27.111
114 a 121	LOCAZIONE DI IMMOBILI URBANI.....	10.301	195	885	277	1.443	407	13.508
122 a 128	APPALTO DI FONDI RUSTICI.....	2.086	16	787	65	93	64	3.111
129 a 133	APPALTO.....	1.025	23	12	58	87	5	1.205
134 a 137	TRASPORTO (contratto).....	377	5	3	14	52	2	453
138, 139	MANDATO.....	34	—	—	—	2	—	36
140, 141	COMMISSIONE.....	167	1	—	27	11	1	207
143, 144	MEDIAZIONE.....	162	3	1	3	19	—	188
147, 148	COMODATO.....	45	—	—	3	1	5	55
149 a 151	MUTUO.....	596	4	3	33	42	3	681
155 a 157	ASSICURAZIONE E RIASSICURAZIONE.....	1.193	17	2	23	34	10	1.279
164 a 166	TITOLI DI CREDITO.....	8.286	44	99	251	681	66	9.427
167 a 169	GESTIONE DI AFFARI, PAGAMENTO DELLO INDEBITO E ARRICCHIAMENTO SENZA CAUSA.....	31	1	—	6	3	1	52
170 a 172	RISARCIMENTO PER FATTO ILLECITO.....	79.056	332	586	1.074	2.853	573	84.474
110 a 113, 142 a 145, 146, 152 a 154, 158 a 163, 173 a 219	ALTRI ISTITUTI.....	2.811	8	15	104	290	30	3.198
173 a 180	Lavoro.....	40.541	270	7.033	1.301	3.642	317	53.104
173 a 180	LAVORO SUBORDINATO E AUTONOMO.....	24.877	112	6.634	1.108	1.965	297	34.993
181 a 184	PREVIDENZA E ASSISTENZA OBBLIGATORIE.....	14.786	153	259	142	1.650	12	17.002
186 a 202	CONTROVERSIE AGRARIE (mezzadria, colonia parziaria, soccida).....	490	3	129	14	12	4	642
207 a 210	SOCIETA' COOPERATIVE E MUTUE ASSICURATRICI.....	189	2	2	25	10	1	229
185, 203 a 206, 211 a 219, 220 a 243	ALTRI ISTITUTI.....	209	—	9	12	5	3	238
220 a 222	Altre materie.....	23.120	82	594	995	1.264	501	26.556
220 a 222	GIURISDIZIONE E COMPETENZA.....	3	—	2	—	—	—	5
223 a 226	PROCEDURA.....	5.135	19	54	239	423	453	6.323
227 a 229	DELIBERAZIONE DI SENTENZE STRANIERE.....	26	—	—	1	1	—	28
230 a 233	ISTITUTI CONCORDALI (fallimento, concordato preventivo, ecc.).....	15.450	42	502	641	740	17	17.372
234, 235	ELEZIONI POLITICHE E AMMINISTRATIVE.....	24	1	—	—	1	—	26
238 a 241	IMPOSTE E TASSE.....	1.825	14	5	81	71	13	2.009
236, 237, 242, 243	ALTRI ISTITUTI.....	657	6	31	33	28	18	773
	TOTALE GENERALE.....	217.156	2.483	11.329	7.524	12.567	2.985	254.044

(a) Cfr. Tav. 78 per i singoli numeri d'ordine.

Segue Tav. 81 — Procedimenti di cognizione esauriti senza sentenza, secondo l'istituto giuridico e i motivi di esaurimento

GRADO DI APPELLO

N. d'ordine	ISTITUTI GIURIDICI	INAMMISSIBILITA' o IMPROCEDIBILITA' DELL'APPELLO	CANCELLAZIONE DAL RUOLO	ESTINZIONE					Totale
				Mancata comparizione dell'appellante	Conciliazione	Rinuncia agli atti del giudizio	Inattività delle parti	Rimessione ad altra autorità	
1 a 33	Persone e famiglia.....	21	111	—	8	25	4	—	169
8 a 13	MATRIMONIO.....	15	88	—	4	21	1	—	129
15 a 22	FILIAZIONE LEGITTIMA E ILLEGITTIMA.....	—	3	—	—	—	1	—	4
29 a 32	PRESTAZIONE DI ALIMENTI.....	6	17	—	4	4	2	—	33
1 a 7, 14, 23 a 28, 33	ALTRI ISTITUTI.....	—	3	—	—	—	—	—	3
34 a 48	Successioni.....	5	27	—	1	5	2	—	40
34 a 41	SUCCESSIONE LEGITTIMA E TESTAMENTARIA.....	1	4	—	—	1	—	—	6
42 a 45	DIVISIONE DI EREDITA'.....	4	17	—	—	1	2	—	24
46 a 48	ALTRI ISTITUTI.....	—	6	—	1	3	—	—	10
49 a 89	Proprietà.....	50	492	2	23	27	43	6	643
49 a 55	PROPRIETA' DI BENI IMMOBILI.....	27	239	—	9	19	22	4	320
57, 58	PROPRIETA' DI BENI MOBILI, FRUTTI PENDENTI E ALTRI DIRITTI.....	2	52	—	2	1	4	1	62
60 a 64	ENFITEUSI.....	—	2	—	—	—	2	—	4
65 a 69	USUFRUTTO, USO E ABITAZIONE.....	—	—	—	—	—	—	—	—
70 a 75	SERVITU'.....	8	96	—	9	4	8	—	125
76 a 84	COMUNIONE E CONDOMINIO.....	4	35	2	—	1	4	1	47
85 a 89	POSSESSO.....	9	68	—	3	2	3	—	85
96, 99	ALTRI ISTITUTI.....	—	—	—	—	—	—	—	—
90 a 172	Obbligazioni.....	301	2.614	9	50	107	185	12	3.278
90 a 97	VENDITA DI IMMOBILI.....	14	106	1	2	16	6	1	148
98 a 103	VENDITA DI AUTOVEICOLI.....	—	1	—	—	—	—	—	1
104 a 109	VENDITA DI MOBILI, FRUTTI PENDENTI E ALTRI DIRITTI.....	47	463	2	1	11	29	1	554
114 a 121	LOCAZIONE DI IMMOBILI URBANI.....	23	185	—	8	13	20	—	249
122 a 128	APPALTO DI FONDI RUSTICI.....	16	148	1	19	7	8	—	199
129 a 133	APPALTO.....	5	58	—	2	2	10	—	77
134 a 137	TRASPORTO (contratto).....	1	17	—	—	—	4	—	22
138, 139	MANDATO.....	—	5	—	—	—	—	—	5
140, 141	COMMISSIONE.....	—	2	—	—	—	—	—	2
143, 144	MEDIAZIONE.....	4	5	—	—	—	—	—	9
147, 148	COMODATO.....	—	—	—	—	—	—	—	—
149 a 151	MUTUO.....	1	17	—	1	1	3	1	24
155 a 157	ASSICURAZIONE E RIASSICURAZIONE.....	2	40	—	—	1	1	—	44
164 a 166	TITOLI DI CREDITO.....	20	223	—	2	9	29	1	284
167 a 169	GESTIONE DI AFFARI, PAGAMENTO DELLO INDEBITO E ARRICCHIAMENTO SENZA CAUSA.....	—	—	—	—	—	1	—	1
170 a 172	RISARCIMENTO PER FATTO ILLECITO.....	164	1.276	5	15	42	70	7	1.579
110 a 113, 142 a 145, 146, 152 a 154, 158 a 163, 173 a 219	ALTRI ISTITUTI.....	4	66	—	—	3	3	1	77
173 a 180	Lavoro.....	147	1.714	2	146	38	64	7	2.118
173 a 180	LAVORO SUBORDINATO E AUTONOMO.....	114	921	1	129	29	47	6	1.247
181 a 184	PREVIDENZA E ASSISTENZA OBBLIGATORIE.....	23	751	1	14	3	9	1	892
186 a 202	CONTROVERSIE AGRARIE (mezzadria, colonia parziaria, soccida).....	6	14	—	1	2	2	—	25
207 a 210	SOCIETA' COOPERATIVE E MUTUE ASSICURATRICI.....	1	13	—	—	4	1	—	19
185, 203 a 206, 211 a 219, 220 a 243	ALTRI ISTITUTI.....	3	15	—	2	—	5	—	25
220 a 222	Altre materie.....	58	429	3	3	46	41	2	582
220 a 222	GIURISDIZIONE E COMPETENZA.....	—	—	—	—	—	—	—	—
223 a 226	PROCEDURA.....	20	139	—	—	6	23	—	188
227 a 229	DELIBERAZIONE DI SENTENZE STRANIERE.....	1	4	—	—	—	—	—	5
230 a 233	ISTITUTI CONCORDALI (fallimento, concordato preventivo, ecc.).....	11	117	2	2	19	9	—	160
234, 235	ELEZIONI POLITICHE E AMMINISTRATIVE.....	2	13	1	—	1	—	—	17
238 a 241	IMPOSTE E TASSE.....	22	133	—	—	19	8	2	184
236, 237, 242, 243	ALTRI ISTITUTI.....	2	23	—	1	1	1	—	28
	TOTALE GENERALE.....	582	5.387	16	231	248	339	27	6.830

Tav. 82 — Procedimenti di cognizione esauriti con sentenza definitiva,

Importo in PRIMO

N. d'ordine (a)	ISTITUTI GIURIDICI	CLASSI DI VALORE							
		Fino a 50.000 lire		50.000 - 100.000		100.000 - 250.000		250.000 - 1.000.000	
		Numero dei procedimenti	Importo	Numero dei procedimenti	Importo	Numero dei procedimenti	Importo	Numero dei procedimenti	Importo
1 a 33	<b>Persone e famiglia</b>	27	547	20	1.314	28	4.930	60	31.813
8 a 13	MATRIMONIO	1	31	1	51	—	—	5	2.625
15 a 22	FILIAZIONE LEGITTIMA E ILLEGITTIMA	3	11	1	55	—	—	—	—
29 a 32	PRESTAZIONE DI ALIMENTI	17	498	14	931	23	3.936	52	27.619
1 a 7, 14, 23 a 28, 33	ALTRI ISTITUTI	6	7	4	227	5	994	3	1.569
34 a 48	<b>Successioni</b>	1	9	2	110	7	1.206	19	13.207
34 a 41	SUCCESSIONE LEGITTIMA E TESTAMENTARIA	—	—	1	50	2	353	5	3.914
42 a 45	DIVISIONE DI EREDITA	—	—	1	60	4	753	9	5.949
46 a 48	ALTRI ISTITUTI	1	9	—	—	1	100	5	3.344
49 a 89	<b>Proprietà</b>	89	2.075	286	20.224	612	98.378	680	339.589
49 a 55	PROPRIETA DI BENI IMMOBILI	25	599	53	3.513	150	24.626	162	82.959
57, 58	PROPRIETA DI BENI MOBILI, FRUTTI PENDENTI E ALTRI DIRITTI	17	560	131	9.583	253	41.025	311	147.776
60 a 64	ENFITEUSI	3	69	4	250	14	2.342	4	1.662
65 a 69	USUFRUTTO, USO E ABITAZIONE	1	40	1	65	2	250	3	2.391
70 a 75	SERVITU	15	321	19	1.268	34	5.417	57	34.958
76 a 84	COMUNIONE E CONDOMINIO	17	255	55	3.862	91	13.942	101	48.675
85 a 89	POSSESSO	10	151	22	1.588	67	10.626	38	19.010
56, 59	ALTRI ISTITUTI	—	—	1	95	1	240	4	3.126
90 a 172	<b>Obbligazioni</b>	1.560	46.580	14.350	1.050.145	23.124	3.691.115	21.579	10.455.172
90 a 97	VENDITA DI IMMOBILI	2	24	13	942	46	7.705	118	65.738
98 a 103	VENDITA DI AUTOVEICOLI	43	62	3	252	10	1.595	16	8.009
104 a 109	VENDITA DI MOBILI, FRUTTI PENDENTI E ALTRI DIRITTI	539	10.124	5.443	401.665	9.218	1.473.955	8.652	4.146.002
114 a 121	LOCAZIONE DI IMMOBILI URBANI	191	5.346	443	32.239	752	129.200	951	386.780
122 a 128	APPARTO DI FONDI RUSTICI	16	487	27	1.930	47	7.480	84	41.056
129 a 133	APPALTO	6	141	35	2.624	88	14.573	229	143.890
134 a 137	TRASPORTO (contratto)	6	219	77	5.590	92	14.658	132	70.703
138, 139	MANDATO	—	—	3	245	13	2.246	13	10.692
140, 141	COMUNIONE	1	43	6	576	11	2.003	19	9.937
143, 144	MEDIAZIONE	5	139	31	2.299	62	10.245	85	41.349
147, 148	COMODATO	1	45	4	248	9	1.238	9	4.338
149 a 151	MUTUO	7	174	44	3.173	105	16.524	177	96.371
155 a 157	ASSICURAZIONE E RIASSICURAZIONE	29	955	630	44.284	330	57.664	296	152.991
164 a 166	TITOLI DI CREDITO	76	2.287	689	50.021	1.429	229.199	1.421	716.736
167 a 169	GESTIONE DI AFFARI, PAGAMENTO DELLO INDEBITO E ARRICCHIMENTO SENZA CAUSA	1	34	10	705	31	4.772	27	14.233
170 a 172	RESARCIMENTO PER FATTO ILLECITO	794	25.437	6.502	474.849	9.995	1.587.115	8.774	4.230.428
110 a 113, 142 a 145, 146, 152 a 154, 158 a 163	ALTRI ISTITUTI	36	1.023	383	28.523	866	131.134	671	315.879
173 a 219	<b>Lavoro</b>	663	16.578	1.791	131.358	3.866	642.293	6.318	3.378.228
173 a 180	LAVORO SUBORDINATO E AUTONOMO	593	15.128	1.715	125.823	3.642	604.225	5.766	3.072.340
181 a 184	PREVIDENZA E ASSISTENZA OBBLIGATORIE	57	1.088	62	4.551	194	32.806	521	289.550
186 a 202	CONTROVERSIE AGRARIE (mezzadria, colonia parziaria, soccida)	—	—	7	511	19	3.436	12	7.046
207 a 210	SOCIETA COOPERATIVE E MUTUE ASSICURATRICI	—	—	2	149	5	894	7	2.386
185, 203 a 206, 211 a 219	ALTRI ISTITUTI	13	362	5	324	6	922	12	6.406
220 a 243	<b>Altre materie</b>	363	8.381	354	25.894	889	149.478	1.774	953.092
	TOTALE GENERALE	2.703	74.120	16.803	1.229.045	28.526	4.587.400	30.430	15.171.101

secondo l'istituto giuridico ed il valore della domanda

migliaia di lire GRADO

N. d'ordine	DELLA DOMANDA	DELLA DOMANDA															
		1.000.000 - 5.000.000		5.000.000 - 10.000.000		oltre 10.000.000 di lire		Totale procedimenti		Procedimenti di valore indeterminabile	Procedimenti in complesso	N. d'ordine					
		Numero dei procedimenti	Importo	Numero dei procedimenti	Importo	Numero dei procedimenti	Importo	Numero dei procedimenti	Importo								
1 a 33		53	121.376	6	45.347	19	562.189	213	767.516	5.550	5.763	1 a 33					
8 a 13		—	—	—	—	—	—	7	2.707	2.823	2.835	8 a 13					
15 a 22		—	—	—	—	—	—	6	20.000	985	991	15 a 22					
29 a 32		47	112.224	5	35.830	6	218.900	164	400.008	239	400	29 a 32					
1 a 7, 14, 23 a 28, 33		6	9.152	1	9.497	11	323.289	36	344.735	1.493	1.534	1 a 7, 14, 23 a 28, 33					
34 a 48		47	110.512	18	116.071	27	2.589.615	121	2.830.730	454	575	34 a 48					
34 a 41		25	53.136	5	27.951	6	207.567	44	292.971	143	187	34 a 41					
42 a 45		16	41.371	7	47.620	17	2.240.648	54	2.336.401	264	318	42 a 45					
46 a 48		6	16.005	6	40.500	4	141.400	23	201.358	47	70	46 a 48					
49 a 89		276	574.523	67	428.536	83	2.408.436	2.093	3.871.711	10.165	12.258	49 a 89					
49 a 55		117	270.532	41	271.334	55	1.750.271	603	2.403.858	4.911	5.514	49 a 55					
57, 58		106	199.084	13	83.619	17	351.820	848	833.467	737	1.585	57, 58					
60 a 64		—	—	—	—	—	—	25	4.324	52	77	60 a 64					
65 a 69		7	16.460	2	12.339	—	—	16	31.555	27	43	65 a 69					
70 a 75		13	18.410	5	27.401	2	30.169	146	117.954	1.088	1.234	70 a 75					
76 a 84		30	62.040	5	26.843	5	122.341	304	277.888	751	1.055	76 a 84					
85 a 89		2	5.870	1	7.000	2	33.565	142	76.810	2.592	2.734	85 a 89					
56, 59		1	2.127	—	—	2	120.270	9	125.855	7	16	56, 59					
90 a 172		9.731	21.270.734	2.256	15.201.777	2.161	72.215.489	74.761	123.931.012	20.058	94.819	90 a 172					
90 a 97		344	885.258	160	1.082.712	184	6.091.412	857	9.133.791	625	1.492	90 a 97					
98 a 103		17	32.542	5	37.802	2	25.871	101	105.153	14	115	98 a 103					
104 a 109		2.851	5.752.032	354	2.373.804	261	10.179.000	27.118	24.336.692	2.679	29.797	104 a 109					
114 a 121		164	334.616	12	114.096	16	301.843	2.465	1.304.120	5.761	8.226	114 a 121					
122 a 128		49	91.882	9	64.539	5	132.511	237	339.885	1.344	1.531	122 a 128					
129 a 133		431	969.676	72	494.259	105	3.180.177	968	4.805.360	157	1.125	129 a 133					
134 a 137		97	204.782	13	95.330	12	607.637	435	998.287	80	515	134 a 137					
138, 139		39	82.570	7	46.441	4	52.327	84	194.621	17	101	138, 139					
140, 141		19	34.058	4	27.826	4	131.641	65	266.054	77	140	140, 141					
143, 144		60	128.196	9	59.007	10	517.800	262	759.036	34	296	143, 144					
147, 148		4	8.977	—	—	27	13.566	102	147.147	102	147	147, 148					
149 a 151		228	498.304	44	258.249	56	2.299.706	661	3.182.301	43	704	149 a 151					
155 a 157		172	372.745	46	303.772	53	1.885.438	1.606	2.817.849	223	1.329	155 a 157					
164 a 166		951	1.963.106	196	1.281.655	164	9.802.607	4.926	14.045.621	920	5.854	164 a 166					
167 a 169		11	26.425	3	21.793	4	118.242	87	186.204	20	107	167 a 169					
170 a 172		4.022	9.281.085	1.247	8.463.158	1.185	31.764.873	32.519	55.826.945	7.314	39.833	170 a 172					
110 a 113, 142 a 145, 146, 152 a 154, 158 a 163		272	605.230	69	467.314	90	5.124.404	2.332	6.673.517	706	3.038	110 a 113, 142, 145, 146, 152 a 154, 158 a 163					
173 a 219		3.995	8.307.195	642	4.344.140	460	14.316.791	17.735	31.136.583	35.215	52.950	173 a 219					
173 a 180		2.826	6.000.519	493	3.332.268	293	8.099.667	15.328	21.249.980	6.099	21.417	173 a 180					
181 a 184		1.114	2.182.930	130	882.566	138	4.375.764	2.216	7.769.255	28.543	30.759	181 a 184					
186 a 202		15	33.600	2	16.106	1	12.466	56	74.165	283	339	186 a 202					
207 a 210		20	46.762	10	69.569	21	1.642.724	65	1.763.284	112	177	207 a 210					
185, 203 a 206, 211 a 219		20	43.384	7	43.331	7	185.170	70	279.899	188	258	185, 203 a 206, 211 a 219					
220 a 243		1.909	4.416.851	592	4.128.920	1.028	60.534.758	6.909	70.217.374	4.856	11.765	220 a 243					
	TOTALE GENERALE	16.011	34.801.191	3.581	24.264.791	3.778	152.627.278	101.832	232.754.926	76.298	178.130						

(a) Cfr. Tav. 78 per i singoli numeri d'ordine.



Segue Tav. 82 -- Procedimenti di cognizione esauriti con sentenza definitiva,

Impero in  
GRADO DI

secondo l'istituto giuridico ed il valore della domanda

migliaia di lire  
APPELLO

N. d'ordine	ISTITUTI GIURIDICI	CLASSI DI VALORE								DELLA DOMANDA								N. d'ordine		
		Fino a 50.000 lire		50.000 - 100.000		100.000 - 250.000		250.000 - 1.000.000		1.000.000 - 5.000.000		5.000.000 - 10.000.000		oltre 10.000.000 di lire		Totale procedimenti			Procedimenti di valore indeterminabile	Procedimenti in complesso
		Numero dei procedimenti	Importo	Numero dei procedimenti	Importo	Numero dei procedimenti	Importo	Numero dei procedimenti	Importo	Numero dei procedimenti	Importo	Numero dei procedimenti	Importo	Numero dei procedimenti	Importo	Numero dei procedimenti	Importo			
1 a 33	<b>Persone e famiglia</b>	23	505	22	1.543	16	2.481	26	14.151	22	43.728	2	15.600	10	231.476	121	309.484	494		
8 a 13	MATRIMONIO	3	72	3	220	2	366	2	525	5	11.625	1	8.400	3	34.200	17	55.408	335	354	8 a 13
15 a 22	FILIAZIONE LEGITTIMA E ILLEGITTIMA	—	—	1	90	—	—	2	1.080	—	—	—	—	1	79.249	4	80.419	30	34	15 a 22
29 a 32	PRESTAZIONE DI ALIMENTI	16	425	16	1.075	14	2.115	22	12.546	13	25.903	1	7.200	3	70.000	85	119.264	68	153	29 a 32
1 a 7, 14, 23 a 28, 33	ALTRI ISTITUTI	4	8	2	158	—	—	—	—	4	6.200	—	—	3	48.027	13	54.399	61	74	1 a 7, 14, 23 a 28, 33
34 a 48	<b>Successioni</b>	1	46	4	370	1	233	11	5.732	20	40.689	6	38.741	18	1.333.610	61	1.419.421	168	229	34 a 48
42 a 45	SUCCESSIONE LEGITTIMA E TESTAMENTARIA	—	—	2	186	1	233	5	2.432	5	12.323	1	5.000	8	1.129.000	22	1.149.224	60	82	42 a 45
46 a 48	DIVISIONE DI EREDITÀ	1	46	1	85	—	—	2	1.550	15	28.366	3	20.000	8	176.610	30	226.657	85	115	46 a 48
49 a 89	ALTRI ISTITUTI	—	—	1	99	—	—	4	1.700	—	—	2	13.741	2	28.000	9	43.540	23	32	49 a 89
49 a 55	<b>Proprietà</b>	21	403	25	1.628	64	11.090	139	73.514	103	218.780	32	209.541	45	1.414.662	429	1.929.618	2.509	2.938	49 a 55
49 a 57, 58	PROPRIETÀ DI BENI IMMOBILI	7	173	8	492	14	2.453	49	27.141	56	129.518	20	134.514	26	896.316	180	1.190.407	1.190	1.370	49 a 57, 58
60 a 64	PROPRIETÀ DI BENI MOBILI, FRUTTI PENDENTI E ALTRI DIRITTI	3	108	6	429	20	3.576	46	24.106	14	28.719	3	54.427	6	181.032	103	292.397	119	222	60 a 64
65 a 69	ENFITEUSI	—	—	—	—	—	—	1	650	1	1.200	—	—	—	2	1.850	8	10	65 a 69	
70 a 75	USUFRUTTO, USO E ABITAZIONE	1	11	—	—	1	239	1	570	2	5.730	1	5.000	1	20.000	7	31.550	7	14	70 a 75
76 a 84	SERVITÙ	1	30	2	107	8	1.231	18	8.356	9	14.007	1	5.000	8	172.314	47	201.045	47	517	76 a 84
85 a 89	COMUNITONE E CONDOMINIO	9	81	7	471	15	2.506	15	8.219	14	26.761	1	5.600	4	145.000	65	188.638	214	279	85 a 89
56, 59	POSSESSO	—	—	2	129	6	1.085	9	4.472	7	13.045	1	5.000	—	—	25	23.731	495	520	56, 59
90 a 172	ALTRI ISTITUTI	—	—	—	—	—	—	—	—	—	—	—	—	—	—	—	—	6	6	90 a 172
90 a 97	<b>Obbligazioni</b>	215	6.468	492	36.217	1.497	249.150	2.730	1.425.502	2.508	5.734.550	708	4.740.054	753	22.025.426	8.903	34.217.367	3.535	12.438	90 a 97
98 a 103	VENDITA DI IMMOBILI	3	78	2	156	13	2.230	48	25.022	113	262.691	54	347.866	93	2.914.598	326	3.582.713	219	545	98 a 103
104 a 109	VENDITA DI AUTOVEICOLI	8	40	1	75	4	467	7	4.386	7	12.518	1	8.500	2	41.500	30	67.486	1	31	104 a 109
114 a 121	VENDITA DI MOBILI, FRUTTI PENDENTI E ALTRI DIRITTI	46	1.521	121	8.938	412	70.335	832	434.934	596	1.257.435	97	578.330	83	2.630.682	2.177	4.982.175	309	2.486	114 a 121
122 a 128	LOCAZIONE DI IMMOBILI URBANI	14	355	25	1.874	80	12.774	125	65.365	89	188.090	14	79.274	11	288.861	358	636.593	692	1.050	122 a 128
129 a 133	APPALTO	2	65	6	446	12	2.061	31	14.387	27	44.673	9	49.685	3	49.709	90	161.026	363	453	129 a 133
134 a 137	TRASPORTO (contratto)	1	15	4	311	37	6.216	144	80.856	161	390.648	43	291.641	70	3.577.799	460	4.347.436	70	530	134 a 137
138, 139	MANDATO	1	24	—	—	4	635	12	7.525	19	45.836	4	30.594	12	324.959	52	409.573	15	122	138, 139
140, 141	COMMISSIONE	1	11	—	—	6	1.113	7	3.911	5	11.229	2	50.346	1	19.139	22	60.346	8	60	140, 141
143, 144	MEDIAZIONE	1	30	4	333	13	2.245	48	24.553	37	78.650	4	22.802	2	26.960	109	155.573	2	24	143, 144
147, 148	CONFODATO	—	—	—	—	1	350	—	—	1	3.000	—	—	—	—	—	—	9	119	147, 148
149 a 151	MUTUO	1	30	5	334	17	2.738	30	14.913	57	140.473	19	129.326	20	561.762	149	3.350	17	19	149 a 151
155 a 157	ASSICURAZIONE E RIASSICURAZIONE	2	102	20	1.563	30	5.363	43	24.640	49	101.593	22	149.244	19	849.576	149	849.576	17	165	155 a 157
164 a 166	TITOLI DI CREDITO	21	733	44	3.265	126	21.987	194	91.566	126	267.249	42	293.154	29	278.519	186	561.029	52	238	164 a 166
167 a 169	GESTIONE DI APPARI, PAGAMENTO DELLO INDEBITO E ARRICCHIMENTO SENZA CAUSA	1	46	1	60	1	170	10	6.741	10	21.739	2	12.707	3	112.941	28	154.406	13	41	167 a 169
170 a 172	RISARCIMENTO PER FATTO ILLECITO	102	3.125	242	17.628	686	111.826	1.024	528.322	1.011	2.468.610	351	2.363.946	349	8.548.278	3.765	14.041.735	1.372	5.137	170 a 172
110 a 113, 142 a 145, 146, 152 a 154, 158 a 163	ALTRI ISTITUTI	10	291	12	886	42	6.913	127	71.257	167	347.550	53	362.040	47	1.713.278	458	2.502.215	184	642	110 a 113, 142, 145, 146, 152 a 154, 158 a 163
173 a 219	<b>Lavoro</b>	92	2.510	114	8.624	443	74.966	1.520	858.056	1.246	2.635.991	205	1.383.806	168	5.071.519	3.788	10.035.472	7.619	11.407	173 a 219
173 a 180	LAVORO SUBORDINATO E AUTONOMO	78	2.227	93	6.994	397	65.941	1.373	778.725	1.078	2.236.287	157	1.065.968	115	2.646.772	3.283	6.806.914	1.380	4.663	173 a 180
181 a 184	PREVIDENZA E ASSISTENZA OBBLIGATORIE	12	264	20	1.572	46	7.704	121	63.102	143	338.793	35	217.688	38	871.644	415	1.500.767	6.027	6.442	181 a 184
186 a 202	CONTROVERSE AGRARIE (mezzadria, colonia parziaria, soccida)	1	1	—	—	4	639	13	8.302	4	6.545	1	9.000	—	—	23	24.993	89	111	186 a 202
207 a 210	SOCIETÀ COOPERATIVE E MUTUE ASSICURATRICI	1	18	—	—	1	150	10	5.278	10	24.515	8	57.856	9	389.267	39	477.084	52	91	207 a 210
185, 203 a 206, 211 a 219	ALTRI ISTITUTI	—	—	1	58	3	532	3	2.143	11	29.851	4	29.294	6	1.163.836	28	1.225.714	72	100	185, 203 a 206, 211 a 219
220 a 243	<b>Altre materie</b>	29	579	35	2.421	143	25.434	501	280.206	711	1.696.763	209	1.464.707	383	14.428.445	2.011	17.898.555	1.070	3.081	220 a 243
	<b>TOTALE GENERALE</b>	<b>381</b>	<b>10.511</b>	<b>692</b>	<b>50.803</b>	<b>2.164</b>	<b>363.354</b>	<b>4.927</b>	<b>2.657.161</b>	<b>4.610</b>	<b>10.370.501</b>	<b>1.162</b>	<b>7.852.449</b>	<b>1.377</b>	<b>44.505.138</b>	<b>15.313</b>	<b>65.809.917</b>	<b>15.395</b>	<b>30.708</b>	

Tav. 83 — Procedimenti di cognizione esauriti con sentenza definitiva,

A — PRIMO

secondo l'istituto giuridico, il valore della domanda e la durata del procedimento

GRADO

N. d'ordine (a)	ISTITUTI GIURIDICI	CLASSI DI VALORE										N. d'ordine (a)		
		Fino a 50.000 lire					50.000 - 100.000							
		DURATA DEI PROCEDIMENTI					DURATA DEI PROCEDIMENTI							
fino a 6 mesi	6 mesi-1 anno	1-2 anni	2-3 anni	oltre 3 anni	DURATA MEDIA IN GIORNI	fino a 6 mesi	6 mesi-1 anno	1-2 anni	2-3 anni	oltre 3 anni	DURATA MEDIA IN GIORNI			
1 a 33	Persone e famiglia	6	5	4	5	7	688	4	2	4	4	6		
8 a 13	MATRIMONIO	—	—	—	1	—	782	—	—	1	—	—		
15 a 22	FILIAZIONE LEGITTIMA E ILLEGITTIMA	1	1	1	—	—	359	—	—	—	—	1		
29 a 32	PRESTAZIONE DI ALIMENTI	5	4	3	3	2	449	3	1	3	4	3		
1 a 7, 14, 23 a 28, 33	ALTRI ISTITUTI	—	—	—	1	5	1.515	1	1	—	—	2		
34 a 48	Successioni	—	—	—	—	1	1.858	—	—	—	—	2		
34 a 41	SUCCESSIONE LEGITTIMA E TESTAMENTARIA	—	—	—	—	—	—	—	—	—	—	1		
42 a 45	DIVISIONE DI EREDITA'	—	—	—	—	—	—	—	—	—	—	1		
46 a 48	ALTRI ISTITUTI	—	—	—	—	1	1.858	—	—	—	—	—		
49 a 89	Proprietà	19	20	15	14	21	871	80	56	73	32	45		
49 a 55	PROPRIETA' DI BENI IMMOBILI	7	5	2	4	7	1.099	15	7	14	6	11		
57, 58	PROPRIETA' DI BENI MOBILI, FRUTTI PENDENTI E ALTRI DIRITTI	—	—	—	—	—	—	—	—	—	—	—		
60 a 64	ENFITEUSI	5	2	5	3	2	558	50	30	30	10	11		
65 a 69	USURFRUTTO, USO E ABITAZIONE	2	—	—	—	1	1.716	2	1	—	—	1		
70 a 75	SERVITU'	—	—	1	—	—	382	—	—	1	—	—		
76 a 84	COMUNIONE E CONDOMINIO	2	6	3	3	2	679	1	1	6	8	3		
85 a 89	POSSESSO	3	6	1	3	4	630	10	12	16	7	10		
56, 59	ALTRI ISTITUTI	—	1	3	1	5	1.348	2	5	5	1	9		
90 a 172	Obbligazioni	262	330	461	238	269	706	4.255	3.251	3.647	1.716	1.481		
90 a 97	VENDITA DI IMMOBILI	—	—	1	1	—	682	3	2	3	3	2		
98 a 103	VENDITA DI AUTOVEICOLI	—	18	21	7	2	543	—	3	—	—	—		
104 a 109	VENDITA DI MOBILI, FRUTTI PENDENTI E ALTRI DIRITTI	111	81	68	33	46	600	2.416	1.423	942	325	337		
114 a 121	LOCAZIONE DI IMMOBILI URBANI	52	53	63	11	12	462	128	114	112	40	49		
122 a 128	APPALTO DI FONDI RUSTICI	1	2	6	3	4	890	5	2	8	5	7		
129 a 133	TRASPORTO (contratto)	—	2	1	1	4	1.897	5	10	11	4	5		
134 a 137	MANDATO	—	2	3	—	1	895	17	21	22	9	8		
138, 139	COMMISSIONE	—	—	—	—	—	—	1	1	—	—	1		
140, 141	MEDIAZIONE	—	—	—	1	1	735	1	2	4	—	1		
143, 144	COMODATO	—	—	3	1	1	809	3	4	9	6	9		
147, 148	MUTUO	—	—	2	2	2	865	10	11	12	6	5		
149 a 151	ASSICURAZIONE E RIASSICURAZIONE	14	7	7	—	1	289	364	137	82	31	16		
155 a 157	TITOLI DI CREDITO	13	19	16	9	19	909	247	174	134	55	79		
164 a 166	GESTIONE DI AFFARI, PAGAMENTO DELLO INDEBITO E ARRICCHIMENTO SENZA CAUSA	—	—	—	1	—	810	2	6	2	—	—		
167 a 169	RISARCIMENTO PER FATTO ILLECITO	62	135	262	163	172	801	929	1.233	2.223	1.190	927		
110 a 113, 142, 145, 146, 152 a 154, 158 a 163	ALTRI ISTITUTI	9	9	8	5	5	613	122	108	82	42	34		
173 a 219	Lavoro	134	143	210	74	102	679	401	444	502	196	248		
173 a 180	LAVORO SUBORDINATO E AUTONOMO	131	132	191	53	86	663	399	433	477	181	225		
181 a 184	PREVIDENZA E ASSISTENZA OBBLIGATORIE	2	10	17	13	15	929	1	9	22	12	18		
186 a 202	CONTROVERSIE AGRARIE (mezzadria, colonia parziaria, soccida)	—	—	—	—	—	—	1	1	—	1	4		
207 a 210	SOCIETA' COOPERATIVE E MUTUE ASSICURATIVE	—	—	—	—	—	—	—	—	2	—	—		
185, 203 a 206, 211 a 219	ALTRI ISTITUTI	1	1	2	8	1	761	—	1	1	2	1		
220 a 243	Altre materie	82	86	91	52	52	588	47	60	104	74	69		
	TOTALE GENERALE	503	584	781	383	452	690	4.787	3.813	4.330	2.022	1.851		

(a) Cfr. Tav. 78 per i singoli numeri d'ordine.

N. d'ordine (a)	ISTITUTI GIURIDICI	DELLA DOMANDA										N. d'ordine (a)		
		100.000 - 250.000					250.000 - 1.000.000							
		DURATA DEI PROCEDIMENTI					DURATA DEI PROCEDIMENTI							
fino a 6 mesi	6 mesi-1 anno	1-2 anni	2-3 anni	oltre 3 anni	DURATA MEDIA IN GIORNI	fino a 6 mesi	6 mesi-1 anno	1-2 anni	2-3 anni	oltre 3 anni	DURATA MEDIA IN GIORNI			
1 a 33	Persone e famiglia	6	1	12	4	5	660	10	15	15	11	9	651	1 a 33
8 a 13	MATRIMONIO	—	—	—	—	—	—	—	—	—	—	—	—	8 a 13
15 a 22	FILIAZIONE LEGITTIMA E ILLEGITTIMA	—	—	—	—	—	—	1	—	1	1	2	1.307	15 a 22
29 a 32	PRESTAZIONE DI ALIMENTI	5	1	10	3	4	655	9	13	13	10	7	602	29 a 32
1 a 7, 14, 23 a 28, 33	ALTRI ISTITUTI	1	—	2	1	1	679	—	2	1	—	—	410	1 a 7, 14, 23 a 28, 33
34 a 48	Successioni	1	—	3	1	2	850	1	2	4	2	10	1.289	34 a 48
34 a 41	SUCCESSIONE LEGITTIMA E TESTAMENTARIA	—	—	—	—	—	—	—	—	—	—	—	—	—
42 a 45	DIVISIONE DI EREDITA'	—	—	—	—	—	—	1	—	3	—	2	837	42 a 45
46 a 48	ALTRI ISTITUTI	—	—	—	—	—	—	1	1	1	1	2	1.735	46 a 48
49 a 89	Proprietà	143	132	161	71	105	674	101	132	195	117	135	729	49 a 89
49 a 55	PROPRIETA' DI BENI IMMOBILI	56	29	32	11	22	502	32	22	42	25	41	841	49 a 55
57, 58	PROPRIETA' DI BENI MOBILI, FRUTTI PENDENTI E ALTRI DIRITTI	—	—	—	—	—	—	—	—	—	—	—	—	—
60 a 64	ENFITEUSI	57	57	72	30	37	583	46	74	100	42	49	639	60 a 64
65 a 69	USURFRUTTO, USO E ABITAZIONE	1	—	—	—	12	4.230	1	—	—	—	3	2.124	65 a 69
70 a 75	SERVITU'	—	1	—	1	—	569	—	—	3	—	—	540	70 a 75
76 a 84	COMUNIONE E CONDOMINIO	1	1	14	10	8	888	7	7	12	28	10	990	76 a 84
85 a 89	POSSESSO	22	25	22	8	14	687	16	24	30	13	18	598	85 a 89
56, 59	ALTRI ISTITUTI	5	19	21	10	12	1.169	6	3	8	9	12	813	56, 59
90 a 172	Obbligazioni	5.736	5.135	6.596	3.043	2.614	532	4.024	4.342	5.964	3.746	3.503	650	90 a 172
90 a 97	VENDITA DI IMMOBILI	9	10	13	9	5	645	12	28	26	19	33	862	90 a 97
98 a 103	VENDITA DI AUTOVEICOLI	2	1	1	3	3	241	2	1	4	4	5	850	98 a 103
104 a 109	VENDITA DI MOBILI, FRUTTI PENDENTI E ALTRI DIRITTI	3.592	2.358	1.851	714	703	398	2.451	2.111	2.046	1.026	1.018	514	104 a 109
114 a 121	LOCAZIONE DI IMMOBILI URBANI	240	208	199	71	64	467	219	241	224	91	76	492	114 a 121
122 a 128	APPALTO DI FONDI RUSTICI	4	10	10	5	18	1.059	11	12	18	10	33	1.050	122 a 128
129 a 133	TRASPORTO (contratto)	15	13	19	12	29	631	20	26	47	48	89	1.028	129 a 133
134 a 137	MANDATO	16	20	27	12	15	595	13	24	39	23	33	799	134 a 137
138, 139	COMMISSIONE	3	6	—	2	1	481	3	3	5	4	6	394	138, 139
140, 141	MEDIAZIONE	1	4	—	—	3	478	1	—	—	—	—	507	140, 141
143, 144	COMODATO	4	8	22	12	16	869	4	8	10	6	2	891	143, 144
147, 148	MUTUO	3	5	—	—	1	528	3	—	—	—	—	507	147, 148
149 a 151	ASSICURAZIONE E RIASSICURAZIONE	32	26	27	15	7	562	32	42	45	36	21	352	149 a 151
155 a 157	TITOLI DI CREDITO	165	102	66	22	25	232	165	102	66	22	25	232	155 a 157
164 a 166	GESTIONE DI AFFARI, PAGAMENTO DELLO INDEBITO E ARRICCHIMENTO SENZA CAUSA	364	291	414	167	193	506	364	291	414	167	193	506	164 a 166
167 a 169	RISARCIMENTO PER FATTO ILLECITO	6	6	10	5	4	273	6	4	10	2	5	600	167 a 169
110 a 113, 142, 145, 146, 152 a 154, 158 a 163	ALTRI ISTITUTI	177	160	313	75	81	470	177	160	313	75	81	470	110 a 113, 142, 145, 146, 152 a 154, 158 a 163
173 a 219	Lavoro	725	982	1.041	494	624	623	914	1.165	1.755	1.097	1.387	774	173 a 219
173 a 180	LAVORO SUBORDINATO E AUTONOMO	718	959	978	450	537	561	901	1.103	1.593	978	1.191	739	173 a 180
181 a 184	PREVIDENZA E ASSISTENZA OBBLIGATORIE	4	20	55	36	79	921	4	59	153	114	182	1.136	181 a 184
186 a 202	CONTROVERSIE AGRARIE (mezzadria, colonia parziaria, soccida)	1	2	2	8	6	1.438	—	2	2	2	6	1.597	186 a 202
207 a 210	SOCIETA' COOPERATIVE E MUTUE ASSICURATIVE	1	—	2	—	2	433	—	—	4	1	2	1.118	207 a 210
185, 203 a 206, 211 a 219	ALTRI ISTITUTI	1	1	4	—	—	716	—	1	3	2	6	1.267	185, 203 a 206, 211 a 219
220 a 243	Altre materie	108	175	268	157	181	729	131	264	587	378	414	799	220 a 243
	TOTALE GENERALE	6.719	6.425	8.081	3.770	3.531	509	5.181	5.920	8.520	5.351	5.458	686	

Segue Tav. 83 — Procedimenti di cognizione esauriti con sentenza definitiva,

A — PRIMO

N. d'ordine	ISTITUTI GIURIDICI	CLASSI DI VALORE					
		1.000.000 - 5.000.000					DURATA MEDIA IN GIORNI
		DURATA DEI PROCEDIMENTI					
fino a 6 mesi	6 mesi - 1 anno	1-2 anni	2-3 anni	oltre 3 anni			
1 a 33	Persone e famiglia	2	9	16	13	13	878
8 a 13	MATRIMONIO	—	—	—	—	—	—
15 a 22	FILIAZIONE LEGITTIMA E ILLICITIMA	—	—	—	—	—	—
29 a 32	PRESTAZIONE DI ALIMENTI	2	8	14	11	12	889
1 a 7, 14, 23 a 28, 33	ALTRI ISTITUTI	—	1	2	2	1	792
34 a 48	Successioni	2	5	11	11	18	1.210
34 a 41	SUCCESSIONE LEGITTIMA E TESTAMENTARIA	—	—	—	—	—	—
42 a 45	DIVISIONE DI EREDITA'	2	3	5	7	8	901
46 a 48	ALTRI ISTITUTI	—	2	5	2	7	1.576
46 a 48	ALTRI ISTITUTI	—	—	1	2	3	1.523
49 a 89	Proprietà	12	47	73	53	91	1.001
49 a 55	PROPRIETA' DI BENI IMMOBILI	4	15	21	19	58	1.198
57, 58	PROPRIETA' DI BENI MOBILI, FRUTTI PENDENTI E ALTRI DIRITTI	—	—	—	—	—	—
60 a 64	ENFITEUSI	3	25	43	20	15	700
65 a 69	USUFRUTTO, USO E ABITAZIONE	—	1	1	1	4	1.132
70 a 75	SERVITU'	2	—	—	7	4	1.321
76 a 84	COMUNIONE E CONDOMINIO	3	5	7	6	9	1.114
85 a 89	POSSESSO	—	1	—	—	1	1.262
56, 59	ALTRI ISTITUTI	—	—	1	—	—	553
90 a 172	Obbligazioni	319	1.253	2.680	2.460	3.019	981
90 a 97	VENDITA DI IMMOBILI	16	50	87	60	131	1.062
98 a 103	VENDITA DI AUTOVEICOLI	2	5	4	3	3	619
104 a 109	VENDITA DI MOBILI, FRUTTI PENDENTI E ALTRI DIRITTI	144	613	856	599	679	817
114 a 121	LOCAZIONE DI IMMOBILI URBANI	12	35	47	36	34	850
122 a 128	ABBITO DI FONDI RUSTICI	1	10	12	6	20	1.121
129 a 133	APPALTO	8	41	99	87	195	1.262
134 a 137	TRASPORTO (contratto)	1	8	27	26	35	1.071
138, 139	MANDATO	—	3	14	9	13	922
140, 141	COMMISSIONE	1	2	6	3	7	865
143, 144	MEDIAZIONE	3	5	9	18	25	985
147, 148	COMODATO	—	1	1	1	1	827
149 a 151	MUTUO	16	57	72	35	48	741
155 a 157	ASSICURAZIONE E RIASSICURAZIONE	8	31	69	26	38	757
164 a 166	TITOLI DI CREDITO	41	157	306	206	241	897
167 a 169	GESTIONE DI AFFARI, PAGAMENTO DELLO INDEBITO E ARRICCHIAMENTO SENZA CAUSA	1	1	5	1	3	796
170 a 172	RISARCIMENTO PER FATTO ILLECITO	60	185	981	1.320	1.475	1.115
110 a 113, 142, 145, 146, 152 a 154, 158 a 163	ALTRI ISTITUTI	5	48	85	64	70	874
173 a 219	Lavoro	96	353	1.040	1.061	1.445	1.049
173 a 180	LAVORO SUBORDINATO E AUTONOMO	73	267	653	683	1.150	1.101
181 a 184	PREVIDENZA E ASSISTENZA OBBLIGATORIA	21	80	369	367	277	919
186 a 202	CONTROVERSIE AGRARIE (mezzadria, colonia parziaria, soccida)	—	1	6	1	7	1.256
207 a 210	SOCIETA' COOPERATIVE E MUTUE ASSICURATRICI	2	1	7	3	7	952
185, 203 a 206, 211 a 219	ALTRI ISTITUTI	—	4	5	7	4	1.021
220 a 243	Altre materie	125	193	598	437	556	931
	TOTALE GENERALE	556	1.860	4.418	4.035	5.142	993

secondo l'istituto giuridico, il valore della domanda e la durata del procedimento

N. d'ordine	ISTITUTI GIURIDICI	GRADO DELLA DOMANDA													
		5.000.000 - 10.000.000					DURATA MEDIA IN GIORNI	Oltre 10.000.000 di lire					DURATA MEDIA IN GIORNI		
		DURATA DEI PROCEDIMENTI						DURATA DEI PROCEDIMENTI							
		fino a 6 mesi	6 mesi - 1 anno	1-2 anni	2-3 anni	oltre 3 anni	fino a 6 mesi	6 mesi - 1 anno	1-2 anni	2-3 anni	oltre 3 anni		fino a 6 mesi	6 mesi - 1 anno	1-2 anni
1 a 33	Persone e famiglia	—	—	3	2	1	807	2	1	3	5	8	1.035	1 a 33	
8 a 13	MATRIMONIO	—	—	—	—	—	—	—	—	—	—	—	—	8 a 13	
15 a 22	FILIAZIONE LEGITTIMA E ILLICITIMA	—	—	—	—	—	—	—	—	—	—	—	—	15 a 22	
29 a 32	PRESTAZIONE DI ALIMENTI	—	—	2	2	1	885	1	—	1	2	1	781	29 a 32	
1 a 7, 14, 23 a 28, 33	ALTRI ISTITUTI	—	—	1	—	—	418	—	1	2	3	5	1.127	1 a 7, 14, 23 a 28, 33	
34 a 48	Successioni	—	2	10	—	6	914	—	2	5	4	16	1.531	34 a 48	
34 a 41	SUCCESSIONE LEGITTIMA E TESTAMENTARIA	—	—	—	—	—	—	—	—	—	—	—	—	34 a 41	
42 a 45	DIVISIONE DI EREDITA'	—	2	2	—	1	663	—	2	—	2	2	883	42 a 45	
46 a 48	ALTRI ISTITUTI	—	—	3	—	4	1.189	—	—	4	2	11	1.823	46 a 48	
46 a 48	ALTRI ISTITUTI	—	—	5	—	1	801	—	—	1	—	3	1.260	46 a 48	
49 a 89	Proprietà	—	1	20	16	30	1.165	1	7	16	13	46	1.364	49 a 89	
49 a 55	PROPRIETA' DI BENI IMMOBILI	—	—	—	—	—	—	—	—	—	—	—	—	49 a 55	
57, 58	PROPRIETA' DI BENI MOBILI, FRUTTI PENDENTI E ALTRI DIRITTI	—	1	12	8	20	1.222	1	3	11	7	33	1.280	57, 58	
60 a 64	ENFITEUSI	—	—	8	2	3	896	—	3	3	3	8	1.287	60 a 64	
65 a 69	USUFRUTTO, USO E ABITAZIONE	—	—	—	—	—	—	—	—	—	—	—	—	65 a 69	
70 a 75	SERVITU'	—	—	—	—	—	—	—	—	—	—	—	—	70 a 75	
76 a 84	COMUNIONE E CONDOMINIO	—	—	—	—	—	—	—	—	1	—	—	5.034	76 a 84	
85 a 89	POSSESSO	—	—	—	—	—	—	—	—	—	2	3	1.531	85 a 89	
56, 59	ALTRI ISTITUTI	—	—	—	—	—	915	—	1	—	—	1	930	56, 59	
90 a 172	Obbligazioni	57	205	589	648	757	1.044	51	185	515	643	767	1.136	90 a 172	
90 a 97	VENDITA DI IMMOBILI	9	32	40	21	58	965	15	30	52	36	51	873	90 a 97	
98 a 103	VENDITA DI AUTOVEICOLI	1	—	2	1	1	677	—	—	—	2	—	1.030	98 a 103	
104 a 109	VENDITA DI MOBILI, FRUTTI PENDENTI E ALTRI DIRITTI	17	63	104	71	99	912	10	36	73	63	79	1.022	104 a 109	
114 a 121	LOCAZIONE DI IMMOBILI URBANI	—	—	3	7	8	1.239	—	3	4	3	6	960	114 a 121	
122 a 128	ABBITO DI FONDI RUSTICI	—	—	6	2	1	726	—	—	4	4	1	1.012	122 a 128	
129 a 133	APPALTO	2	5	13	19	33	1.371	2	7	24	23	49	1.281	129 a 133	
134 a 137	TRASPORTO (contratto)	—	1	4	1	7	1.118	—	1	2	7	8	1.686	134 a 137	
138, 139	MANDATO	—	—	1	1	5	1.320	—	—	—	3	1	888	138, 139	
140, 141	COMMISSIONE	—	—	—	—	—	—	—	—	—	—	—	—	140, 141	
143, 144	MEDIAZIONE	—	—	—	—	—	—	—	—	1	—	—	1.232	143, 144	
147, 148	COMODATO	—	—	—	—	—	—	—	—	—	3	5	1.175	147, 148	
149 a 151	MUTUO	1	9	11	13	10	799	4	6	14	18	14	995	149 a 151	
155 a 157	ASSICURAZIONE E RIASSICURAZIONE	—	6	22	8	10	824	1	7	19	13	13	857	155 a 157	
164 a 166	TITOLI DI CREDITO	14	33	66	37	46	801	3	31	55	31	44	946	164 a 166	
167 a 169	GESTIONE DI AFFARI, PAGAMENTO DELLO INDEBITO E ARRICCHIAMENTO SENZA CAUSA	—	1	—	—	2	1.397	—	1	2	1	—	577	167 a 169	
170 a 172	RISARCIMENTO PER FATTO ILLECITO	12	43	286	452	454	1.135	12	45	240	419	469	1.259	170 a 172	
110 a 113, 142, 145, 146, 152 a 154, 158 a 163	ALTRI ISTITUTI	1	12	24	13	19	890	2	17	25	21	25	1.032	110 a 113, 142, 145, 146, 152 a 154, 158 a 163	
173 a 219	Lavoro	9	55	155	146	277	1.149	11	49	128	91	181	1.142	173 a 219	
173 a 180	LAVORO SUBORDINATO E AUTONOMO	4	36	112	110	231	1.201	7	27	57	62	140	1.263	173 a 180	
181 a 184	PREVIDENZA E ASSISTENZA OBBLIGATORIA	5	17	39	34	35	809	3	21	59	24	31	887	181 a 184	
186 a 202	CONTROVERSIE AGRARIE (mezzadria, colonia parziaria, soccida)	—	—	—	1	1	1.066	—	—	1	—	—	720	186 a 202	
207 a 210	SOCIETA' COOPERATIVE E MUTUE ASSICURATRICI	—	2	3	1	4	1.455	1	1	8	3	8	1.202	207 a 210	
185, 203 a 206, 211 a 219	ALTRI ISTITUTI	—	—	1	—	6	1.882	—	—	3	2	2	987	185, 203 a 206, 211 a 219	
220 a 243	Altre materie	46	68	172	124	182	908	110	108	320	211	279	870	220 a 243	
	TOTALE GENERALE	112	331	949	936	1.253	1.042	175	352	987	967	1.297	1.072		

Segue Tav. 83 — Procedimenti di cognizione esauriti con sentenza definitiva,

A — PRIMO

N. d'ordine	ISTITUTI GIURIDICI	CLASSI DI VALORE							
		TOTALE					IN		
		DURATA DEI PROCEDIMENTI					Durata media in giorni	DURATA DEI	
		fino a 6 mesi	6 mesi-1 anno	1-2 anni	2-3 anni	oltre 3 anni		fino a 6 mesi	6 mesi-1 anno
1 a 33	Persone e famiglia.....	30	33	57	44	49	761	1.332	1.473
8 a 13	MATRIMONIO.....	1	—	2	2	2	1.102	698	566
15 a 22	FILIAZIONE LEGITTIMA E ILLGITTIMA.....	2	1	—	—	—	580	141	333
29 a 32	PRESTAZIONE DI ALIMENTI.....	25	27	46	35	31	711	31	45
1 a 7, 14, 23 a 28, 33	ALTRI ISTITUTI.....	2	5	8	7	14	941	442	529
34 a 48	Successioni.....	4	11	33	18	55	1.261	13	31
34 a 41	SUCCESSIONE LEGITTIMA E TESTAMENTARIA.....	3	7	11	9	14	849	6	14
42 a 45	DIVISIONE DI EREDITA'.....	1	3	14	5	31	1.643	5	11
46 a 48	ALTRI ISTITUTI.....	—	1	8	4	10	1.151	2	6
49 a 89	Proprietà.....	356	395	553	316	473	779	1.502	1.678
49 a 55	PROPRIETA' DI BENI IMMOBILI.....	115	82	134	80	192	825	942	706
57, 58	PROPRIETA' DI BENI MOBILI, FRUTTI PENDENTI E ALTRI DIRITTI.....	161	191	261	110	125	615	75	177
60 a 64	ENFITEUSI.....	6	1	—	1	17	3.018	7	7
65 a 69	USUFRUTTO, USO E ABITAZIONE.....	—	2	6	3	5	885	3	2
70 a 75	SERVITU'.....	4	15	36	59	30	1.026	63	130
76 a 84	COMUNIONE E CONDOMINIO.....	54	72	76	40	62	688	39	131
85 a 89	POSSESSO.....	13	30	37	22	40	848	373	622
56, 59	ALTRI ISTITUTI.....	1	2	3	1	2	628	—	4
90 a 172	Obbligazioni.....	14.704	14.701	20.452	12.494	12.410	653	3.295	4.114
90 a 97	VENDITA DI IMMOBILI.....	64	152	222	149	280	943	59	95
98 a 103	VENDITA DI AUTOVEICOLI.....	7	28	32	20	14	631	1	4
104 a 109	VENDITA DI MOBILI, FRUTTI PENDENTI E ALTRI DIRITTI.....	8.741	6.685	5.940	2.791	2.961	485	567	625
114 a 121	LOCAZIONE DI IMMOBILI URBANI.....	651	654	652	259	249	511	1.805	1.806
122 a 128	AFFITTO DI FONDI RUSTICI.....	22	36	64	31	84	1.043	84	246
129 a 133	APPALTO.....	52	104	214	194	404	1.165	6	15
134 a 137	TRASPORTO (CONTRATTO).....	49	77	124	73	107	838	2	10
138, 139	MANDATO.....	4	13	21	19	27	865	—	2
140, 141	COMMISSIONE.....	4	18	23	5	16	715	1	6
143, 144	MEDIAZIONE.....	18	29	65	69	81	926	—	2
147, 148	COMODATO.....	9	7	5	2	4	483	44	23
149 a 151	MUTUO.....	96	153	183	123	106	674	12	9
155 a 157	ASSICURAZIONE E RIASSICURAZIONE.....	616	348	358	142	142	422	68	32
164 a 166	TITOLI DI CREDITO.....	980	1.008	1.358	705	876	676	123	143
167 a 169	GESTIONE DI AFFARI, PAGAMENTO DELLO INDEBITO E ARRICCHIMENTO SENZA CAUSA.....	15	19	29	10	14	622	—	4
170 a 172	RISARCIMENTO PER FATTO ILLECITO.....	2.891	4.877	10.452	7.570	6.729	783	431	957
110 a 113, 142, 145, 146, 152 a 154, 158 a 163	ALTRI ISTITUTI.....	485	493	710	327	317	624	92	139
173 a 219	Lavoro.....	2.290	3.191	4.831	3.159	4.264	803	1.530	4.471
173 a 180	LAVORO SUBORDINATO E AUTONOMO.....	2.233	2.957	4.061	2.517	3.560	773	1.143	1.553
181 a 184	PREVIDENZA E ASSISTENZA OBBLIGATORIE.....	49	216	714	600	637	984	369	2.830
186 a 202	CONTROVERSIE AGRARIE (mezzadria, colonia, parziaria, soccida).....	2	6	11	13	24	1.249	13	46
207 a 210	SOCIETA' COOPERATIVE E MUTUE ASSICURATRICI.....	4	4	26	8	23	1.168	1	21
185, 203 a 206, 211 a 219	ALTRI ISTITUTI.....	2	8	19	21	20	1.021	4	21
220 a 243	Altre materie.....	649	954	2.140	1.433	1.733	833	1.078	906
	TOTALE GENERALE.....	18.033	19.285	28.066	17.464	18.984	695	8.750	12.673

secondo l'istituto giuridico, il valore della domanda e la durata del procedimento

GRADO

N. d'ordine	DELLA DOMANDA	TOTALE GENERALE																	N. d'ordine	
		DETERMINABILE				TOTALE GENERALE														
		PROCEDIMENTI			Durata media in giorni	DURATA DEI PROCEDIMENTI					Durata media in giorni	DURATA DEI PROCEDIMENTI								
		1-2 anni	2-3 anni	oltre 3 anni		fino a 6 mesi	6 mesi-1 anno	1-2 anni	2-3 anni	oltre 3 anni		fino a 6 mesi	6 mesi-1 anno	1-2 anni	2-3 anni	oltre 3 anni				
1 a 33		1.543	594	608	516	1.362	1.506	1.600	638	657	525	1 a 33								
8 a 13	MATRIMONIO.....	764	393	407	572	699	566	766	395	409	573	8 a 13								
15 a 22	FILIAZIONE LEGITTIMA E ILLGITTIMA.....	332	87	92	541	143	334	333	87	94	542	15 a 22								
29 a 32	PRESTAZIONE DI ALIMENTI.....	84	39	40	656	56	72	130	74	71	678	29 a 32								
1 a 7, 14, 23 a 28, 33	ALTRI ISTITUTI.....	363	75	69	370	464	534	371	82	83	383	1 a 7, 14, 23 a 28, 33								
34 a 48	Successioni.....	77	70	263	1.727	17	42	110	88	318	1.629	34 a 48								
34 a 41	SUCCESSIONE LEGITTIMA E TESTAMENTARIA.....	22	23	78	1.606	9	21	33	32	92	1.428	34 a 41								
42 a 45	DIVISIONE DI EREDITA'.....	44	39	165	1.891	6	14	58	44	196	1.849	42 a 45								
46 a 48	ALTRI ISTITUTI.....	11	8	20	1.179	2	7	19	12	30	1.170	46 a 48								
49 a 89	Proprietà.....	2.497	1.550	2.938	885	1.858	2.073	3.050	1.866	3.411	867	49 a 89								
49 a 55	PROPRIETA' DI BENI IMMOBILI.....	975	706	1.583	942	1.057	787	1.109	786	1.775	936	49 a 55								
57, 58	PROPRIETA' DI BENI MOBILI, FRUTTI PENDENTI E ALTRI DIRITTI.....	263	96	126	677	236	368	524	206	251	644	57, 58								
60 a 64	ENFITEUSI.....	9	13	16	1.051	13	8	9	14	33	1.689	60 a 64								
65 a 69	USUFRUTTO, USO E ABITAZIONE.....	10	5	7	883	3	4	16	8	12	884	65 a 69								
70 a 75	SERVITU'.....	237	205	453	1.111	69	145	273	264	483	1.101	70 a 75								
76 a 84	COMUNIONE E CONDOMINIO.....	249	141	864	93	203	325	181	253	813	76 a 84									
85 a 89	POSSESSO.....	751	384	562	747	386	552	788	406	602	752	85 a 89								
56, 59	ALTRI ISTITUTI.....	3	—	—	410	1	6	6	1	2	533	56, 59								
90 a 172	Obbligazioni.....	5.775	3.197	3.677	695	17.999	18.815	26.227	15.691	16.087	662	90 a 172								
90 a 97	VENDITA DI IMMOBILI.....	158	123	190	961	123	247	380	272	470	946	90 a 97								
98 a 103	VENDITA DI AUTOVEICOLI.....	6	1	2	658	8	32	38	21	16	634	98 a 103								
104 a 109	VENDITA DI MOBILI, FRUTTI PENDENTI E ALTRI DIRITTI.....	695	390	402	622	9.303	7.310	6.635	3.181	3.363	498	104 a 109								
114 a 121	LOCAZIONE DI IMMOBILI URBANI.....	511	259	249	511	2.456	2.460	2.108	659	543	426	114 a 121								
122 a 128	AFFITTO DI FONDI RUSTICI.....	84	31	84	1.043	106	282	576	371	826	122 a 128									
129 a 133	APPALTO.....	6	15	15	1.165	58	119	245	229	474	1.169	129 a 133								
134 a 137	TRASPORTO (CONTRATTO).....	2	10	10	838	28	92	150	92	135	855	134 a 137								
138, 139	MANDATO.....	—	2	2	865	3	9	24	22	36	912	138, 139								
140, 141	COMMISSIONE.....	1	6	6	715	1	20	24	6	22	752	140, 141								
143, 144	MEDIAZIONE.....	2	3	3	926	—	7	79	80	88	914	143, 144								
147, 148	COMODATO.....	4	9	8	483	18	30	23	11	12	409	147, 148								
149 a 151	MUTUO.....	14	11	7	674	18	31	194	128	112	665	149 a 151								
155 a 157	ASSICURAZIONE E RIASSICURAZIONE.....	60	5	6	422	684	380	418	183	164	434	155 a 157								
164 a 166	TITOLI DI CREDITO.....	41	22	24	676	103	162	194	128	112	665	164 a 166								
167 a 169	GESTIONE DI AFFARI, PAGAMENTO DELLO INDEBITO E ARRICCHIMENTO SENZA CAUSA.....	159	159	240	854	1.103	1.151	1.621	864	1.115	704	167 a 169								
170 a 172	RISARCIMENTO PER FATTO ILLECITO.....	7	2	7	930	15	23	36	12	21	688	170 a 172								
110 a 113, 142, 145, 146, 152 a 154, 158 a 163	ALTRI ISTITUTI.....	210	118	147	742	577	632	920	445	464	651	110 a 113, 142, 145, 146, 152 a 154, 158 a 163								
173 a 219	Lavoro.....	14.159	9.507	5.548	730	3.820	7.662	18.990	12.666	9.812	754	173 a 219								
173 a 180	LAVORO SUBORDINATO E AUTONOMO.....	1.822	638	933	605	3.376	4.510	5.883	3.155	4.493	725	173 a 180								
181 a 184	PREVIDENZA E ASSISTENZA OBBLIGATORIE.....	12.152	8.731	4.461	752	418	3.046	12.866	9.331	5.098	769	181 a 184								
186 a 202	CONTROVERSIE AGRARIE (mezzadria, colonia, parziaria, soccida).....	100	66	58	876	15	52	111	79	82	938	186 a 202								
207 a 210	SOCIETA' COOPERATIVE E MUTUE ASSICURATRICI.....	38	23	29	999	5	25	64	31	52	1.061	207 a 210								
185, 203 a 206, 211 a 219	ALTRI ISTITUTI.....	47	49	67	1.077	6	29	66	70	87	1.062	185, 203 a 206, 211 a 219								
220 a 243	Altre materie.....	1.383	701	788	621	1.727	1.860	3.523	2.134	2.521	745	220 a 243								
	TOTALE GENERALE.....	25.434	15.619	13.822	725	26.783	31.958	53.500	33.083	32.806	708									

Segue Tav. 83 — Procedimenti di cognizione esauriti con sentenza definitiva,

B — GRADO DI

secondo l'istituto giuridico, il valore della domanda e la durata del procedimento

APPELLO

N. d'ordine	ISTITUTI GIURIDICI	CLASSI DI VALORE										N. d'ordine	
		Fino a 50.000 lire					50.000 - 100.000						
		DURATA DEI PROCEDIMENTI					DURATA DEI PROCEDIMENTI						
fino a 6 mesi	6 mesi-1 anno	1-2 anni	2-3 anni	oltre 3 anni	DURATA MEDIA IN GIORNI	fino a 6 mesi	6 mesi-1 anno	1-2 anni	2-3 anni	oltre 3 anni	DURATA MEDIA IN GIORNI		
1 a 33	<b>Persone e famiglia</b>	2	11	4	1	5	1.085	4	6	9	3	—	1 a 33 8 a 13 15 a 22 29 a 32 1 a 7, 14, 23 a 28, 33 34 a 48 34 a 41 42 a 45 46 a 48 49 a 89 49 a 55 57, 58 60 a 64 63 a 69 70 a 75 76 a 84 85 a 89 56, 59 90 a 172 90 a 97 98 a 103 104 a 109 114 a 121 122 a 128 129 a 133 134 a 137 138, 139 140, 141 143, 144 147, 148 149 a 151 155 a 157 164 a 166 167 a 169 170 a 172 110 a 113, 142, 145, 146, 152 a 154 158 a 163 173 a 219 173 a 180 181 a 184 186 a 202 207 a 210 185, 203 a 206, 211 a 219 220 a 243
MATRIMONIO	—	3	—	—	—	320	—	1	2	—	—	—	
FILIAZIONE LEGITTIMA E ILLEGITTIMA	—	—	—	—	—	—	—	—	—	—	—	—	
PRESTAZIONE DI ALIMENTI	2	6	4	1	1	383	4	5	5	2	—	—	
ALTRI ISTITUTI	—	—	—	—	4	4.456	—	—	2	—	—	—	
<b>Successioni</b>	—	—	—	—	1	1.354	—	2	—	—	2	—	
SUCCESSIONE LEGITTIMA E TESTAMENTARIA	—	—	—	—	—	—	—	1	—	—	1	—	
DIVISIONE DI EREDITÀ	—	—	—	—	1	1.354	—	—	—	—	1	—	
ALTRI ISTITUTI	—	—	—	—	—	—	—	1	—	—	—	—	
<b>Proprietà</b>	—	5	11	4	1	899	—	6	14	5	—	—	
PROPRIETÀ DI BENI IMMOBILI	—	1	5	1	—	589	—	2	5	1	—	—	
PROPRIETÀ DI BENI MOBILI, FRUTTI PENDENTI E ALTRI DIRITTI	—	1	1	1	—	594	—	—	4	2	—	—	
ENFITEUSI	—	—	—	—	—	—	—	—	—	—	—	—	
USUFRUTTO, USO E ABBAZIONE	—	1	—	—	—	191	—	—	—	—	—	—	
SERVITÙ	—	—	1	—	—	436	—	1	—	1	—	—	
COMUNIONE E CONDOMINIO	—	2	4	2	1	1.371	—	3	3	1	—	—	
POSSESSO	—	—	—	—	—	—	—	—	2	—	—	—	
ALTRI ISTITUTI	—	—	—	—	—	—	—	—	—	—	—	—	
<b>Obbligazioni</b>	27	70	73	23	22	574	38	177	186	42	49	—	
VENDITA DI IMMOBILI	—	3	—	—	—	305	—	1	1	—	—	—	
VENDITA DI AUTOVEICOLI	3	2	1	—	2	633	—	1	—	—	—	—	
VENDITA DI MOBILI, FRUTTI PENDENTI E ALTRI DIRITTI	5	14	19	4	4	699	14	42	39	14	12	—	
LOCAZIONE DI IMMOBILI URBANI	5	4	1	2	2	629	3	9	8	2	3	—	
APPALTO	—	1	1	—	—	371	—	2	2	—	2	—	
TRANSPORTO (contratto)	—	—	—	—	—	371	—	1	2	1	—	—	
MANDATO	—	—	—	—	1	1.324	—	—	—	—	—	—	
COMMISSIONE	—	1	—	—	—	240	—	—	—	—	—	—	
MEDIAZIONE	—	1	—	—	—	643	—	2	2	—	—	—	
COMODATO	—	—	—	—	—	—	—	—	—	—	—	—	
MUTUO	—	—	1	—	—	816	—	—	4	1	—	—	
ASSICURAZIONE E RIASSICURAZIONE	—	—	—	2	1	1.146	—	6	7	—	5	—	
TITOLI DI CREDITO	1	7	8	3	2	570	—	15	19	3	7	—	
GESTIONE DI AFFARI, PAGAMENTO DELLO INDEBITO E ARRICCHIMENTO SENZA CAUSA	—	—	—	—	1	1.992	—	—	1	—	—	—	
RISARCIMENTO PER FATTO ILLECITO	10	36	39	11	6	516	14	92	98	21	17	—	
ALTRI ISTITUTI	3	2	2	—	3	642	2	4	3	—	3	—	
<b>Lavoro</b>	1	9	56	15	11	677	7	21	41	23	22	—	
LAVORO SUBORDINATO E AUTONOMO	1	9	47	10	11	675	7	16	33	21	16	—	
PREVIDENZA E ASSISTENZA OBBLIGATORIE	—	—	7	5	—	707	—	5	8	2	5	—	
CONTROVERSIE AGRARIE (mezzadria, colonia parziaria, soccida)	—	—	1	—	—	654	—	—	—	—	—	—	
SOCIETÀ COOPERATIVE E MUTUE ASSICURATRICI	—	—	1	—	—	502	—	—	—	—	—	—	
ALTRI ISTITUTI	—	—	—	—	—	—	—	—	—	—	1	—	
<b>Altre materie</b>	1	8	15	2	3	544	2	10	15	5	3	—	
<b>TOTALE GENERALE</b>	<b>31</b>	<b>103</b>	<b>199</b>	<b>45</b>	<b>43</b>	<b>647</b>	<b>51</b>	<b>222</b>	<b>265</b>	<b>78</b>	<b>76</b>	—	

DURATA MEDIA IN GIORNI	DELLA DOMANDA										DURATA MEDIA IN GIORNI	N. d'ordine	
	100.000 - 250.000					250.000 - 1.000.000							
	DURATA DEI PROCEDIMENTI					DURATA DEI PROCEDIMENTI							
fino a 6 mesi	6 mesi-1 anno	1-2 anni	2-3 anni	oltre 3 anni	fino a 6 mesi	6 mesi-1 anno	1-2 anni	2-3 anni	oltre 3 anni	DURATA MEDIA IN GIORNI			
410	2	7	5	1	1	452	3	12	10	—	1	368	1 a 33
464	—	1	—	—	1	838	—	—	2	—	—	397	8 a 13
723	—	—	—	—	—	—	—	2	—	—	—	272	15 a 22
386	2	6	5	1	—	397	3	10	8	—	1	374	29 a 32
370	—	—	—	—	—	—	—	—	—	—	—	—	1 a 7, 14, 23 a 28, 33
1.092	—	1	—	—	—	347	2	1	4	3	1	540	34 a 48
1.378	—	1	—	—	—	347	1	—	3	—	1	567	34 a 41
1.335	—	—	—	—	—	—	—	1	—	1	—	530	42 a 45
279	—	—	—	—	—	—	1	—	1	2	—	513	46 a 48
494	1	15	35	7	6	589	6	41	55	13	24	601	49 a 89
442	—	2	6	1	3	698	3	13	16	3	14	693	49 a 55
639	—	5	11	3	1	596	2	16	20	4	4	498	57, 58
—	—	—	—	—	—	—	—	—	—	—	1	1.270	60 a 64
519	—	1	—	—	—	215	—	—	—	—	1	824	65 a 69
394	1	2	5	—	1	541	—	6	5	3	4	690	70 a 75
594	—	2	3	2	1	494	—	4	9	1	1	533	76 a 84
—	—	—	—	—	—	—	1	2	5	1	—	465	85 a 89
—	—	—	—	—	—	—	—	—	—	—	—	—	56, 59
550	91	499	626	167	114	532	133	794	1.242	337	224	551	90 a 172
288	1	2	4	3	3	760	2	8	25	7	6	616	90 a 97
259	1	2	—	1	—	398	2	2	2	2	—	470	98 a 103
569	23	141	184	46	38	535	33	240	401	99	59	547	104 a 109
522	4	31	27	13	5	581	8	40	52	11	14	571	114 a 121
844	1	3	7	—	1	532	—	12	14	3	2	551	122 a 128
493	6	12	13	4	2	478	7	43	62	12	20	587	129 a 133
195	1	1	4	5	1	677	12	22	6	4	4	572	134 a 137
—	—	2	1	—	1	—	—	2	6	3	1	727	138, 139
408	—	1	8	3	1	601	—	2	4	1	—	482	140, 141
—	—	—	—	—	—	—	—	—	—	—	—	538	143, 144
494	—	2	7	1	7	930	—	9	10	7	4	602	147, 148
827	1	13	11	1	4	729	—	11	19	4	6	614	149 a 151
616	7	32	56	19	14	627	11	56	81	28	18	672	155 a 157
—	—	—	—	—	—	—	—	—	—	—	—	575	164 a 166
458	—	—	—	1	—	809	—	2	4	3	1	691	167 a 169
507	41	240	305	66	34	486	55	299	471	125	74	534	170 a 172
642	5	16	16	3	2	443	9	44	45	19	10	526	110 a 113, 142, 145, 146, 152 a 154 158 a 163
757	22	94	183	80	64	648	46	323	666	297	188	649	173 a 219
752	21	82	164	67	55	632	44	292	602	269	166	644	173 a 180
759	1	8	16	12	9	815	2	25	54	22	18	702	181 a 184
—	—	1	2	1	—	516	—	2	6	3	2	704	186 a 202
—	—	1	—	—	—	209	—	4	3	1	2	687	207 a 210
1.193	—	2	1	—	—	452	—	—	1	2	—	710	185, 203 a 206, 211 a 219
542	5	29	72	28	9	588	21	103	263	76	38	579	220 a 243
580	121	645	921	283	194	560	211	1.274	2.240	726	476	585	—



Segue Tav. 83 — Procedimenti di cognizione esauriti con sentenza definitiva,

B — GRADO DI

N. d'ordine	ISTITUTI GIURIDICI	CLASSI DI VALORE						DURATA MEDIA IN GIORNI
		1.000.000 - 5.000.000						
		fino a 6 mesi	6 mesi - 1 anno	1-2 anni	2-3 anni	oltre 3 anni		
1 a 33	<b>Persone e famiglia</b>	1	13	5	2	1	413	
8 a 13	MATRIMONIO	—	2	2	—	1	616	
15 a 22	FILIAZIONE LEGITTIMA E ILLEGITTIMA	—	—	—	—	—	—	
29 a 32	PRESTAZIONE DI ALIMENTI	1	8	3	1	—	348	
1 a 7, 14, 23 a 28, 33	ALTRI ISTITUTI	—	3	—	1	—	371	
34 a 48	<b>Successioni</b>	—	4	9	4	3	781	
34 a 41	SUCCESSIONE LEGITTIMA E TESTAMENTARIA	—	2	2	1	—	497	
42 a 45	DIVISIONE DI EREDITA'	—	2	7	3	3	875	
46 a 48	ALTRI ISTITUTI	—	—	—	—	—	—	
49 a 89	<b>Proprietà</b>	4	11	50	25	13	760	
49 a 55	PROPRIETA' DI BENI IMMOBILI	1	5	25	20	5	769	
57, 58	PROPRIETA' DI BENI MOBILI, FRUTTI PENDENTI E ALTRI DIRITTI	1	1	9	2	1	632	
60 a 64	ENFITEUSI	—	—	—	—	—	5.296	
65 a 69	USUFRUTTO, USO E ABUZZAZIONE	—	1	1	—	—	494	
70 a 75	SERVITU'	1	1	3	1	3	793	
76 a 84	COMUNIONE E CONDOMINIO	—	2	9	2	1	579	
85 a 89	POSSESSO	1	1	3	—	2	698	
90, 99	ALTRI ISTITUTI	—	—	—	—	—	—	
90 a 172	<b>Obbligazioni</b>	70	542	1.246	401	249	620	
90 a 97	VENDITA DI IMMOBILI	3	21	62	15	12	672	
98 a 103	VENDITA DI AUTOVICOLI	1	2	2	2	—	485	
104 a 109	VENDITA DI MOBILI, FRUTTI PENDENTI E ALTRI DIRITTI	16	130	315	82	53	602	
114 a 121	LOCAZIONE DI IMMOBILI URBANI	4	19	46	13	7	569	
122 a 128	AFFITTO DI FONDI RUSTICI	1	6	9	7	4	704	
129 a 133	APPALTO	3	30	79	25	24	653	
134 a 137	TRASPORTO (contratto)	1	9	16	7	7	527	
138, 139	MANDATO	—	2	3	4	1	648	
140, 141	COMMISSIONE	—	1	23	1	—	557	
143, 144	MEDIAZIONE	3	5	1	4	2	531	
147, 148	COMODATO	—	—	—	—	—	610	
149 a 151	MUTUO	1	10	29	10	7	672	
155 a 157	ASSICURAZIONE E RIASSICURAZIONE	1	8	25	12	3	619	
164 a 166	TITOLI DI CREDITO	3	30	53	16	24	678	
167 a 169	GESTIONE DI AFFARI, PAGAMENTO DELLO INDEBITO E ARRICCHIMENTO SENZA CAUSA	—	1	7	—	2	735	
170 a 172	RISARCIMENTO PER FATTO ILLECITO	28	225	484	177	97	628	
110 a 113, 142, 145, 146, 152 a 154, 158 a 163	ALTRI ISTITUTI	5	43	80	26	13	551	
173 a 219	<b>Lavoro</b>	38	254	585	234	135	631	
173 a 180	LAVORO SUBORDINATO E AUTONOMO	35	234	516	182	111	613	
181 a 184	PREVIDENZA E ASSISTENZA OBBLIGATORIE	1	14	59	48	21	772	
186 a 202	CONTROVERSE AGRARIE (mezzadria, colonia parziaria, soccida)	—	1	2	—	1	572	
207 a 210	SOCIETA' COOPERATIVE E MUTUE ASSICURATRICI	1	2	3	2	2	731	
185, 203 a 206, 211 a 219	ALTRI ISTITUTI	1	3	5	2	—	488	
220 a 243	<b>Altre materie</b>	23	139	348	117	84	636	
	<b>TOTALE GENERALE</b>	<b>136</b>	<b>963</b>	<b>2.243</b>	<b>783</b>	<b>485</b>	<b>628</b>	

secondo l'istituto giuridico, il valore della domanda e la durata del procedimento

APPELLO

N. d'ordine	ISTITUTI GIURIDICI	DELLA DOMANDA										DURATA MEDIA IN GIORNI	N. d'ordine	
		5.000.000 - 10.000.000					Oltre 10.000.000 di lire							
		fino a 6 mesi	6 mesi - 1 anno	1-2 anni	2-3 anni	oltre 3 anni	fino a 6 mesi	6 mesi - 1 anno	1-2 anni	2-3 anni	oltre 3 anni			
1 a 33	<b>Persone e famiglia</b>	—	1	—	—	1	1.058	5	—	4	1	—	331	1 a 33
8 a 13	MATRIMONIO	—	—	—	—	1	1.767	1	—	2	—	—	373	8 a 13
15 a 22	FILIAZIONE LEGITTIMA E ILLEGITTIMA	—	—	—	—	—	—	1	—	—	—	—	173	15 a 22
29 a 32	PRESTAZIONE DI ALIMENTI	—	1	—	—	—	350	2	—	—	1	—	356	29 a 32
1 a 7, 14, 23 a 28, 33	ALTRI ISTITUTI	—	—	—	—	—	—	1	—	2	—	—	317	1 a 7, 14, 23 a 28, 33
34 a 48	<b>Successioni</b>	—	—	4	2	—	585	—	2	4	4	8	1.110	34 a 48
34 a 41	SUCCESSIONE LEGITTIMA E TESTAMENTARIA	—	—	1	—	—	481	—	2	2	1	3	1.147	34 a 41
42 a 45	DIVISIONE DI EREDITA'	—	—	1	2	—	663	—	—	1	2	5	1.167	42 a 45
46 a 48	ALTRI ISTITUTI	—	—	2	—	—	520	—	—	1	1	—	652	46 a 48
49 a 89	<b>Proprietà</b>	3	5	16	1	7	617	1	6	15	17	6	808	49 a 89
49 a 55	PROPRIETA' DI BENI IMMOBILI	2	4	8	—	6	621	1	3	11	7	4	769	49 a 55
57, 58	PROPRIETA' DI BENI MOBILI, FRUTTI PENDENTI E ALTRI DIRITTI	1	1	6	—	—	450	—	1	2	2	1	964	57, 58
60 a 64	ENFITEUSI	—	—	—	—	—	—	—	—	—	—	—	—	60 a 64
65 a 69	USUFRUTTO, USO E ABUZZAZIONE	—	—	1	—	—	714	—	1	—	—	—	316	65 a 69
70 a 75	SERVITU'	—	—	1	—	—	585	—	1	1	5	1	881	70 a 75
76 a 84	COMUNIONE E CONDOMINIO	—	—	—	1	—	778	—	—	1	3	—	802	76 a 84
85 a 89	POSSESSO	—	—	—	—	1	1.660	—	—	—	—	—	—	85 a 89
90, 99	ALTRI ISTITUTI	—	—	—	—	—	—	—	—	—	—	—	—	90, 99
90 a 172	<b>Obbligazioni</b>	22	142	371	113	60	630	26	153	359	124	91	657	90 a 172
90 a 97	VENDITA DI IMMOBILI	5	15	20	11	3	543	1	17	46	16	13	767	90 a 97
98 a 103	VENDITA DI AUTOVICOLI	—	1	—	—	—	357	—	1	1	—	—	407	98 a 103
104 a 109	VENDITA DI MOBILI, FRUTTI PENDENTI E ALTRI DIRITTI	3	11	56	14	3	581	4	14	33	19	13	757	104 a 109
114 a 121	LOCAZIONE DI IMMOBILI URBANI	2	2	8	1	3	869	2	2	3	4	2	785	114 a 121
122 a 128	AFFITTO DI FONDI RUSTICI	—	2	4	—	3	828	—	—	1	1	1	1.144	122 a 128
129 a 133	APPALTO	—	9	17	10	7	725	2	14	35	9	10	648	129 a 133
134 a 137	TRASPORTO (contratto)	—	—	—	—	—	1.293	—	3	5	1	—	403	134 a 137
138, 139	MANDATO	—	1	2	1	—	569	—	2	4	—	6	1.033	138, 139
140, 141	COMMISSIONE	—	—	1	1	—	683	—	—	1	—	—	595	140, 141
143, 144	MEDIAZIONE	—	1	1	2	—	636	—	1	—	1	—	546	143, 144
147, 148	COMODATO	—	—	—	—	—	—	—	—	—	—	—	—	147, 148
149 a 151	MUTUO	1	1	12	4	1	623	2	4	10	2	2	545	149 a 151
155 a 157	ASSICURAZIONE E RIASSICURAZIONE	1	1	12	5	3	720	1	3	12	1	2	592	155 a 157
164 a 166	TITOLI DI CREDITO	3	10	16	12	1	551	2	6	13	6	2	573	164 a 166
167 a 169	GESTIONE DI AFFARI, PAGAMENTO DELLO INDEBITO E ARRICCHIMENTO SENZA CAUSA	—	—	1	—	1	896	—	—	2	—	1	902	167 a 169
170 a 172	RISARCIMENTO PER FATTO ILLECITO	7	75	192	46	31	628	12	74	178	54	31	607	170 a 172
110 a 113, 142, 145, 146, 152 a 154, 158 a 163	ALTRI ISTITUTI	2	13	29	6	3	643	2	12	15	10	8	665	110 a 113, 142, 145, 146, 152 a 154, 158 a 163
173 a 219	<b>Lavoro</b>	5	45	100	36	19	623	3	39	79	24	23	667	173 a 219
173 a 180	LAVORO SUBORDINATO E AUTONOMO	3	36	77	29	12	612	3	29	53	13	17	665	173 a 180
181 a 184	PREVIDENZA E ASSISTENZA OBBLIGATORIE	2	7	12	7	7	715	—	8	17	8	5	671	181 a 184
186 a 202	CONTROVERSE AGRARIE (mezzadria, colonia parziaria, soccida)	—	1	—	—	—	340	—	—	—	—	—	—	186 a 202
207 a 210	SOCIETA' COOPERATIVE E MUTUE ASSICURATRICI	—	1	7	—	—	492	—	—	6	2	1	811	207 a 210
185, 203 a 206, 211 a 219	ALTRI ISTITUTI	—	—	4	—	—	552	—	2	3	1	—	463	185, 203 a 206, 211 a 219
220 a 243	<b>Altre materie</b>	4	37	112	35	21	635	21	71	190	57	44	622	220 a 243
	<b>TOTALE GENERALE</b>	<b>34</b>	<b>230</b>	<b>603</b>	<b>187</b>	<b>108</b>	<b>630</b>	<b>56</b>	<b>271</b>	<b>651</b>	<b>227</b>	<b>172</b>	<b>657</b>	

Segue Tav. 83 - Procedimenti di cognizione esauriti con sentenza definitiva,

B - GRADO DI

secondo l'istituto giuridico, il valore della domanda e la durata del procedimento

APPELLO

N. d'ordine	ISTITUTI GIURIDICI	CLASSI DI VALORE							
		TOTALE					IN		
		DURATA DEI PROCEDIMENTI					DURATA MEDIA IN GIORNI	DURATA DEI	
		fino a 6 mesi	6 mesi-1 anno	1-2 anni	2-3 anni	oltre 3 anni		fino a 6 mesi	6 mesi-1 anno
1 a 33	<b>Persone e famiglia</b>	17	50	37	8	9	539	50	133
8 a 13	MATRIMONIO	1	7	8	—	3	568	20	81
15 a 22	FILIAZIONE LEGITTIMA E ILLEGITTIMA	1	2	—	1	—	360	2	8
29 a 32	PRESTAZIONE DI ALIMENTI	14	38	25	6	2	377	10	23
1 a 7, 14, 23 a 28, 35	ALTRI ISTITUTI	1	3	4	1	4	1.618	18	21
34 a 48	<b>Successioni</b>	2	10	21	13	15	838	2	17
34 a 41	SUCCESSIONE LEGITTIMA E TESTAMENTARIA	1	6	8	2	5	822	1	10
42 a 45	DIVISIONE DI EREDITA'	—	3	9	8	10	945	1	6
46 a 48	ALTRI ISTITUTI	1	1	4	3	—	519	—	1
49 a 89	<b>Proprietà</b>	15	89	196	72	57	669	90	549
49 a 55	PROPRIETA' DI BENI IMMOBILI	7	30	78	33	32	705	34	238
57, 58	PROPRIETA' DI BENI MOBILI, FRUTTI FISSI E ALTRI DIRITTI	4	25	53	14	7	569	8	28
60 a 64	EMFITEUSI	—	—	—	—	2	3.283	—	2
65 a 69	USOFRUTTO, USO E ABBAZIONE	—	4	2	1	—	464	—	3
70 a 75	SERVITU'	1	11	16	10	9	701	16	93
76 a 84	COMUNIONE E CONDOMINIO	1	14	34	12	4	673	8	31
85 a 89	PUSSESSO	2	5	13	2	3	595	24	154
56, 59	ALTRI ISTITUTI	—	—	—	—	—	—	—	—
90 a 172	<b>Obbligazioni</b>	407	2.377	4.103	1.207	809	583	224	896
90 a 97	VENDITA DI IMMOBILI	12	67	158	52	37	667	5	48
98 a 103	VENDITA DI AUTOVEICOLI	7	10	6	5	2	492	—	—
104 a 109	VENDITA DI MOBILI, FRUTTI PENDENTI E ALTRI DIRITTI	98	592	1.027	278	182	572	16	78
114 a 121	LOCAZIONE DI IMMOBILI URBANI	24	107	145	46	36	599	95	253
122 a 128	APPALTO DI FONDI RUSTICI	2	26	38	11	13	467	20	77
129 a 133	TRANSPORTE (contratto)	18	109	209	61	63	822	—	12
134 a 137	MANDATO	8	27	47	19	6	545	—	1
138, 139	COMMISSIONE	—	9	25	8	10	753	—	1
140, 141	MEDIAZIONE	—	5	12	4	1	544	—	1
142, 144	CONDOMIO	5	23	58	15	8	553	—	3
147, 148	MUTUO	—	—	2	—	—	606	2	8
149 a 151	ASSICURAZIONE E RIASSICURAZIONE	4	26	72	26	21	661	—	2
152 a 157	TITOLI DI CREDITO	7	42	86	27	24	696	3	10
164 a 166	GESTIONE DI AFFARI, PAGAMENTO DELLO INDEBITO E ARRICCHIMENTO SENZA CAUSA	27	156	246	87	68	610	13	40
170 a 172	RISARCIMENTO PER FATTO ILLECITO	—	3	15	4	6	786	1	1
110 a 113, 142, 145, 146, 152 a 154, 158 a 163	ALTRI ISTITUTI	167	1.041	1.767	590	290	564	56	288
173 a 219	<b>Lavoro</b>	122	785	1.710	709	462	647	171	1.002
173 a 180	LAVORO SUBORDINATO E AUTONOMO	114	698	1.492	591	368	635	86	340
181 a 184	PROVIDENZA E ASSISTENZA OBBLIGATORIA	6	67	173	104	65	740	76	604
186 a 202	CONTROVERSIE AGRARIE (mezzadria, colonia parziaria, soccida)	—	5	11	4	3	641	3	38
207 a 210	SOCIETA' COOPERATIVE E MUTUE ASSICURATRICI	1	8	20	5	5	670	2	9
185, 203 a 206, 211 a 219	ALTRI ISTITUTI	1	7	14	5	1	537	4	11
220 a 243	Altre materie	77	397	1.015	320	202	613	119	226
	<b>TOTALE GENERALE</b>	<b>640</b>	<b>3.708</b>	<b>7.082</b>	<b>2.329</b>	<b>1.554</b>	<b>606</b>	<b>656</b>	<b>2.823</b>

N. d'ordine	DELLA DOMANDA										N. d'ordine
	DETERMINABILE				TOTALE GENERALE						
	PROCEDIMENTI			DURATA MEDIA IN GIORNI	DURATA DEI PROCEDIMENTI					DURATA MEDIA IN GIORNI	
	1-2 anni	2-3 anni	oltre 3 anni		fino a 6 mesi	6 mesi-1 anno	1-2 anni	2-3 anni	oltre 3 anni		
1 a 33	217	54	40	523	67	183	254	62	49	527	1 a 33
8 a 13	166	44	24	546	21	89	174	44	27	548	8 a 13
15 a 22	10	4	6	666	3	10	10	5	6	630	15 a 22
29 a 32	23	5	7	504	24	61	48	11	9	433	29 a 32
1 a 7, 14, 23 a 28, 35	18	1	3	348	19	24	22	2	7	571	1 a 7, 14, 23 a 28, 35
34 a 48	78	35	36	925	4	27	99	48	51	902	34 a 48
34 a 41	25	12	12	903	2	16	33	14	17	881	34 a 41
42 a 45	40	18	20	991	1	9	49	26	30	979	42 a 45
46 a 48	13	5	4	741	1	2	17	8	4	678	46 a 48
49 a 89	1.059	414	397	703	105	638	1.255	486	454	698	49 a 89
49 a 55	497	216	205	753	41	268	575	249	237	747	49 a 55
57, 58	45	22	16	641	12	53	98	36	23	608	57, 58
60 a 64	—	4	2	902	—	2	—	4	—	1.378	60 a 64
65 a 69	—	—	—	443	—	7	—	6	—	453	65 a 69
70 a 75	204	78	79	716	17	104	220	88	88	715	70 a 75
76 a 84	117	26	32	658	9	45	151	38	38	659	76 a 84
85 a 89	189	66	62	608	26	159	202	68	65	604	85 a 89
56, 59	3	2	1	961	—	—	3	2	1	961	56, 59
90 a 172	1.530	523	362	598	631	3.273	5.633	1.730	1.171	587	90 a 172
90 a 97	101	30	35	725	17	115	259	82	72	691	90 a 97
98 a 103	—	1	—	942	7	10	6	6	2	507	98 a 103
104 a 109	140	43	32	596	114	670	1.167	321	214	575	104 a 109
114 a 121	236	63	40	463	119	365	381	109	76	506	114 a 121
122 a 128	156	51	39	521	22	123	194	62	52	596	122 a 128
129 a 133	36	15	7	637	18	121	245	76	70	624	129 a 133
134 a 137	10	3	1	684	8	28	57	22	7	562	134 a 137
138, 139	5	1	1	727	—	10	30	9	11	754	138, 139
140, 141	1	—	—	353	—	6	13	4	1	528	140, 141
142, 144	4	—	2	671	5	26	62	15	10	562	142, 144
147, 148	4	2	1	471	2	8	6	2	1	485	147, 148
149 a 151	10	1	4	923	4	28	62	27	25	688	149 a 151
152 a 157	21	10	8	659	10	52	107	37	32	688	152 a 157
164 a 166	83	30	26	631	40	196	329	117	94	615	164 a 166
170 a 172	7	4	—	579	1	4	22	8	6	720	170 a 172
110 a 113, 142, 145, 146, 152 a 154, 158 a 163	631	248	149	642	223	1.329	2.398	748	439	585	110 a 113, 142, 145, 146, 152 a 154, 158 a 163
173 a 219	3.928	1.650	868	679	293	1.787	5.638	2.359	1.330	668	173 a 219
173 a 180	647	144	163	635	200	1.036	2.139	735	551	635	173 a 180
181 a 184	3.199	1.467	679	692	82	671	3.372	1.573	744	695	181 a 184
186 a 202	25	13	9	540	3	43	36	17	12	551	186 a 202
207 a 210	24	9	8	681	3	17	44	14	13	676	207 a 210
185, 203 a 206, 211 a 219	33	15	9	646	5	18	47	20	10	616	185, 203 a 206, 211 a 219
220 a 243	493	145	87	559	196	623	1.508	465	289	594	220 a 243
	<b>7.305</b>	<b>2.821</b>	<b>1.790</b>	<b>654</b>	<b>1.296</b>	<b>6.531</b>	<b>14.387</b>	<b>5.150</b>	<b>3.344</b>	<b>630</b>	



Segue Tav. 84 — Procedimenti di cognizione esauriti con sentenza definitiva,

N. d'ordine	ISTITUTI GIURIDICI	FIRENZE				PERUGIA				ANCONA			
		1° grado		Appello		1° grado		Appello		1° grado		Appello	
		Acc.	Rig.	Acc.	Rig.	Acc.	Rig.	Acc.	Rig.	Acc.	Rig.	Acc.	Rig.
1 a 33	<b>Persone e famiglia</b>	213	17	14	16	46	1	5	3	53	—	9	1
8 a 13	MATRIMONIO	82	10	6	12	16	—	2	—	14	—	3	—
15 a 22	FILIAZIONE LEGITTIMA E ILLEGITTIMA	41	4	1	—	5	—	—	—	9	—	1	—
29 a 32	PRESTAZIONE DI ALIMENTI	9	2	5	4	3	1	1	2	4	—	—	1
1 a 7, 14, 23 a 28, 33	ALTRI ISTITUTI	81	1	2	—	22	—	2	—	26	—	5	—
34 a 48	<b>Successioni</b>	16	5	2	4	3	—	1	1	3	2	—	3
34 a 41	SUCCESSIONE LEGITTIMA E TESTAMENTARIA	5	3	1	1	2	—	—	—	1	1	—	1
42 a 45	DIVISIONE DI EREDITA'	8	2	—	2	1	—	1	—	2	1	—	2
46 a 48	ALTRI ISTITUTI	3	—	1	1	—	—	—	—	—	—	—	—
49 a 89	<b>Proprietà</b>	298	147	45	46	173	23	10	23	277	67	10	13
49 a 55	PROPRIETA' DI BENI IMMOBILI	102	46	23	22	53	10	7	11	213	30	8	7
57, 58	PROPRIETA' DI BENI MOBILI, FRUTTI PENDENTI E ALTRI DIRITTI	67	57	4	2	94	5	1	1	25	16	—	—
60 a 64	ENFITEUSI	1	1	—	—	—	—	—	—	—	—	—	—
65 a 69	USUFRUTTO, USO E ABITAZIONE	1	1	—	—	—	—	—	—	—	—	—	—
70 a 75	SERVITU'	31	9	8	10	10	2	—	—	10	5	—	5
76 a 84	COMUNITA' E CONDOMINIO	21	8	5	3	4	—	—	—	7	6	—	1
85 a 89	POSSESSO	76	25	5	8	12	6	2	—	21	10	—	1
56, 59	ALTRI ISTITUTI	—	—	—	—	—	—	—	—	—	—	—	—
90 a 172	<b>Obbligazioni</b>	5.680	935	342	390	799	143	61	91	1.293	279	50	72
90 a 97	VENUTA DI IMMOBILI	40	32	5	13	3	8	2	6	10	11	3	2
98 a 103	VENUTA DI AUTOVICOLI	1	2	—	—	1	—	—	—	—	—	—	—
104 a 109	VENUTA DI MOBILI, FRUTTI PENDENTI E ALTRI DIRITTI	2.690	316	50	78	409	36	16	18	693	104	8	21
114 a 121	LOCAZIONE DI IMMOBILI URBANI	427	100	21	26	65	15	5	14	85	30	2	11
122 a 128	AFFITTO DI FONDI RUSTICI	11	9	—	3	—	—	—	—	10	4	—	2
129 a 133	APPALTO	52	20	6	10	8	3	1	3	3	4	1	2
134 a 137	TRASPORTO (contratto)	28	4	1	2	3	—	—	—	8	2	—	1
138, 139	MANDATO	6	3	—	—	—	—	—	—	2	—	—	—
140, 141	COMMISSIONE	8	—	1	—	—	—	—	—	4	1	—	2
143, 144	MEDIAZIONE	13	8	4	5	2	2	1	—	1	—	—	1
147, 148	COMODATO	7	3	1	—	—	—	—	—	—	—	—	—
149 a 151	MUTUO	13	7	2	—	5	1	1	—	11	4	—	2
155 a 157	ASSICURAZIONE E RIASSICURAZIONE	55	17	3	4	9	3	2	1	12	5	1	—
164 a 166	TITOLI DI CREDITO	146	63	17	25	13	6	2	9	82	41	4	10
167 a 169	GESTIONE DI AFFARI, PAGAMENTO DELLO INDEBITO E AGRICOLTAMENTO SENZA CAUSA	—	2	—	1	4	—	—	—	—	—	—	—
170 a 172	RISARCIMENTO PER FATTO ILLECITO	1.865	279	171	137	252	59	25	30	368	67	22	16
110 a 113, 142 a 145, 146, 152 a 154, 158 a 163	ALTRI ISTITUTI	320	70	60	79	29	7	4	7	4	6	2	—
173 a 219	<b>Lavoro</b>	1.648	536	204	242	423	294	91	76	1.117	605	23	26
173 a 180	LAVORO SUBORDINATO E AUTONOMO	827	151	83	101	222	46	28	32	192	53	13	13
181 a 184	PREVIDENZA E ASSISTENZA OBBLIGATORIA	777	363	118	133	183	235	60	39	900	545	9	7
186 a 202	CONTROVERSIE AGRARIE (mezzadria, colonia padronale, soccida)	29	14	1	2	17	11	2	4	23	4	—	6
207 a 210	SOCIETA' COOPERATIVE E MUTUE ASSICURATIVE	5	1	1	—	—	—	—	—	1	1	—	—
185, 203 a 206, 211 a 219	ALTRI ISTITUTI	10	7	1	6	1	1	1	—	1	2	—	—
220 a 243	<b>Altre materie</b>	327	253	72	98	138	99	18	22	91	68	3	11
220 a 222	GIURISDIZIONE E COMPETENZA	3	2	4	1	2	1	1	—	—	1	—	—
223 a 226	PROCEDURA	81	87	15	26	48	56	2	7	16	13	1	5
227 a 229	DELIBAZIONE DI SENTENZE STRANIERE	5	5	—	—	—	—	—	—	2	—	—	—
230 a 233	ISTITUTI CONCORDALI (fallimento, concordato preventivo, ecc.)	137	54	15	21	59	5	1	2	55	29	—	1
234, 235	ELEZIONI POLITICHE E AMMINISTRATIVE	—	1	—	—	1	1	—	—	2	6	—	1
238 a 241	IMPOSTE E TASSE	76	86	17	32	15	30	7	11	6	11	1	1
236, 237, 242, 243	ALTRI ISTITUTI	25	18	21	18	13	6	7	2	10	8	1	3
	<b>TOTALE GENERALE</b>	<b>8.182</b>	<b>1.893</b>	<b>679</b>	<b>796</b>	<b>1.582</b>	<b>560</b>	<b>186</b>	<b>216</b>	<b>2.834</b>	<b>1.021</b>	<b>95</b>	<b>126</b>

secondo l'istituto giuridico, il grado del giudizio e l'esito della domanda

N. d'ordine	ROMA				L'AQUILA				CAMPOMASSO				NAPOLI				SALERNO (sez.)				BARI				
	1° grado		Appello		1° grado		Appello		1° grado		Appello		1° grado		Appello		1° grado		Appello		1° grado		Appello		
	Acc.	Rig.	Acc.	Rig.	Acc.	Rig.	Acc.	Rig.	Acc.	Rig.	Acc.	Rig.	Acc.	Rig.	Acc.	Rig.	Acc.	Rig.	Acc.	Rig.	Acc.	Rig.	Acc.	Rig.	
1 a 33	463	69	24	32	49	8	4	3	19	1	—	—	344	32	11	21	50	9	3	1	238	16	18	15	1 a 33
8 a 13	235	28	18	20	20	4	3	2	5	—	—	—	139	16	6	15	23	4	2	1	46	11	9	2	8 a 13
15 a 22	107	9	1	1	5	2	—	—	—	—	—	—	68	2	—	2	6	1	1	—	35	2	1	5	15 a 22
29 a 32	40	17	3	8	2	2	1	1	3	1	—	—	19	10	3	4	4	2	—	—	18	2	6	8	29 a 32
1 a 7, 14, 23 a 28, 33	81	15	2	3	22	—	—	—	6	—	—	—	118	4	2	—	17	2	—	—	139	1	2	—	1 a 7, 14, 23 a 28, 33
34 a 48	35	31	14	22	10	5	3	5	3	—	—	1	53	25	10	13	12	4	2	3	19	7	4	6	34 a 48
34 a 41	14	9	5	6	3	—	1	1	1	—	—	—	14	7	2	4	2	1	1	—	5	2	2	3	34 a 41
42 a 45	19	16	7	12	6	4	2	4	2	—	—	1	35	14	6	7	6	3	1	3	13	2	1	3	42 a 45
46 a 48	2	6	2	4	1	1	—	—	—	—	—	—	4	4	2	2	—	—	—	—	1	3	1	—	46 a 48
49 a 89	1.000	528	174	238	170	79	40	28	71	32	2	15	1.036	499	134	238	185	85	23	46	308	141	45	72	49 a 89
49 a 55	376	158	62	141	65	38	16	10	40	20	1	9	470	193	53	102	107	54	14	31	134	54	25	34	49 a 55
57, 58	113	110	10	15	9	9	2	1	4	1	—	2	44	35	2	15	10	11	—	2	29	17	5	6	57, 58
60 a 64	—	12	—	—	12	3	2	—	—	—	—	—	8	3	—	—	—	—	—	—	1	—	—	—	60 a 64
65 a 69	1	—	—	—	—	—	—	—	—	—	—	—	7	—	—	—	—	—	—	—	1	—	—	—	65 a 69
70 a 75	77	31	24	19	12	3	6	2	10	3	—	1	187	71	38	48	18	7	5	6	32	14	5	8	70 a 75
76 a 84	127	64	32	32	15	17	3	4	6	—	—	1	147	98	15	26	11	2	1	—	29	17	1	6	76 a 84
85 a 89	306	153	24	31	53	—	11	11	8	—	—	2	172	97	26	46	39	12	3	6	81	37	8	18	85 a 89
56, 59	—	—	1	—	4	—	—	—	—	—	—	—	1	—	—	—	—	—	—	—	—	—	—	—	56, 59
90 a 172	8.421	2.471	592	982	1.092	246	94	115	412	82	31	58	7.214	2.160	533	808	1.047	360	37	96	2.179	578	194	353	90 a 172
90 a 97	134	76	22	59	12	6	6	1	4	2	—	—	146	76	20	32	27	17	—	6	42	17	7	27	90 a 97
98 a 103	41	13	1	2	2	—	1	—	1	—	—	—	2	1	—	1	—	—	—	—	3	4	—	—	98 a 103
110 a 113	1.469	441	87	139	354	60	13	20	179	22	2	5	752	255	44	98	258	86	7	21	574	110	36	78	110 a 113
142 a 145	1.013	409	46	92	95	21	6	15	25	13	1	6	480	189	66	75	115	3							

Segue Tav. 84 - Procedimenti di cognizione esauriti con sentenza definitiva,

N. d'ordine	ISTITUTI GIURIDICI	LECCE				POTENZA				CATANZARO			
		1° grado		Appello		1° grado		Appello		1° grado		Appello	
		Acc.	Rig.	Acc.	Rig.	Acc.	Rig.	Acc.	Rig.	Acc.	Rig.	Acc.	Rig.
1 a 33	Persone e famiglia	86	15	4	7	44	9	2	—	75	6	7	3
8 a 13	MATRIMONIO	34	8	—	1	16	1	—	—	27	—	4	—
15 a 22	FILIAZIONE LEGITTIMA E ILLEGITTIMA	19	1	1	1	9	—	—	—	20	3	1	2
29 a 32	PRESTAZIONE DI ALIMENTI	14	2	3	1	4	2	1	—	—	2	1	—
1 a 7, 14, 23 a 28, 31	ALTRI ISTITUTI	19	4	—	4	15	6	1	—	27	1	1	1
34 a 48	Successioni	4	5	4	4	7	—	1	1	7	4	2	2
34 a 41	SUCCESSIONE LEGITTIMA E TESTAMENTARIA	1	1	1	—	1	—	—	—	3	2	1	—
42 a 45	DIVISIONE DI EREDITA'	3	2	2	3	6	—	1	1	3	1	1	2
46 a 48	ALTRI ISTITUTI	—	2	1	1	—	—	—	—	1	1	—	—
49 a 89	Proprietà	254	114	31	53	95	44	18	28	212	68	31	44
49 a 55	PROPRIETA' DI BENI IMMOBILI	117	50	14	26	43	20	5	17	92	23	10	14
57, 58	PROPRIETA' DI BENI MOBILI, FRUTTI PENDENTI E ALTRI DIRITTI	35	25	4	6	9	6	1	1	12	4	2	4
60 a 64	ENFITEUSI	4	1	—	—	—	—	—	—	1	1	—	1
65 a 69	USUFRUTTO, USO E ABITAZIONE	5	—	—	—	—	—	—	—	—	—	—	—
70 a 75	SERVITU'	21	7	—	—	9	2	4	4	39	11	12	12
76 a 84	COMUNIONE E CONDOMINIO	10	4	—	—	1	—	2	1	3	3	—	3
85 a 89	Possesso	72	27	6	9	33	16	6	5	70	26	5	10
56, 59	ALTRI ISTITUTI	1	—	—	—	—	—	—	—	—	—	—	—
90 a 172	Obbligazioni	2.867	448	115	206	355	99	36	41	875	167	44	85
90 a 97	VENDITA DI IMMOBILI	19	9	6	11	17	6	5	8	22	9	8	7
98 a 103	VENDITA DI AUTOVEICOLI	—	1	—	—	—	—	—	—	—	—	—	—
104 a 109	VENDITA DI MOBILI, FRUTTI PENDENTI E ALTRI DIRITTI	493	86	14	25	68	15	3	3	408	67	8	5
114 a 121	LOCAZIONE DI IMMOBILI URBANI	471	60	16	22	43	10	5	4	64	21	4	15
122 a 128	APPORTO DI FONDI RUSTICI	34	21	7	10	31	11	7	5	30	12	—	3
129 a 133	APPALTO	12	6	—	—	6	—	—	—	7	—	—	—
134 a 137	TRASPORTO (CONTRATTO)	36	12	3	5	—	—	—	—	5	—	—	1
138, 139	MANDATO	2	—	—	—	—	—	—	—	—	—	—	—
140, 141	COMMISSIONE	1	—	—	—	—	—	—	—	1	—	—	—
143, 144	MEDIAZIONE	10	3	3	2	—	—	—	—	1	—	—	—
147, 148	COMODATO	2	1	—	—	2	—	—	—	1	—	—	—
149 a 151	MUTUO	11	2	—	2	5	—	—	—	12	1	—	1
155 a 157	ASSICURAZIONE E RIASSICURAZIONE	26	6	—	3	1	—	—	—	12	10	—	—
164 a 166	TITOLI DI CREDITO	139	90	24	58	31	19	4	6	33	14	6	12
167 a 169	GESTIONE DI AFFARI, PAGAMENTO DELLO INDEBITO E ARRICCHIMENTO SENZA CAUSA	4	—	—	—	—	—	—	—	1	—	—	6
170 a 172	RISARCIMENTO PER FATTO ILLECITO	764	135	45	62	133	24	9	13	367	46	31	24
110 a 113, 142 a 143, 146	ALTRI ISTITUTI	79	16	1	5	14	11	3	—	12	5	5	3
152 a 154, 158 a 163	ALTRI ISTITUTI	—	—	—	—	—	—	—	—	—	—	—	—
173 a 219	Lavoro	1.750	1.083	266	227	452	553	139	212	361	129	12	15
173 a 180	LAVORO SUBORDINATO E AUTONOMO	351	341	88	32	159	32	10	19	285	50	8	8
181 a 184	PREVIDENZA E ASSISTENZA OBBLIGATORIA	770	724	198	185	292	520	129	193	58	78	4	7
186 a 202	CONTROVERSIE AGRARIE (mezzadria, colonia, piazzeria, soccida)	25	18	28	6	—	1	—	—	5	—	—	—
207 a 210	SOCIETA' COOPERATIVE E MUTUE ASSICURATRICI	1	—	1	1	—	—	—	—	1	—	—	—
185	ALTRI ISTITUTI	3	—	1	3	—	—	—	—	3	—	—	—
203 a 206, 211 a 219	ALTRI ISTITUTI	—	—	—	—	—	—	—	—	—	—	—	—
220 a 243	Altre materie	185	168	27	37	47	23	21	27	80	70	25	31
220 a 222	GIURISDIZIONE E COMPETENZA	—	2	—	4	1	—	1	1	—	—	—	1
223 a 226	PROCEDURA	65	89	4	19	15	8	7	8	24	44	7	13
227 a 229	DELIBAZIONE DI SPENZIELE STRANIERE	16	—	—	5	—	—	—	—	8	1	—	—
230 a 233	ISTITUTI CONCORDALI (fallimento, concordato preventivo, ecc.)	33	24	1	3	10	1	1	4	27	2	2	1
234, 235	ELEZIONI POLITICHE E AMMINISTRATIVE	4	6	—	1	5	1	1	1	6	7	3	5
238 a 241	IMPOSTE E TASSE	21	37	7	6	8	5	3	8	2	6	2	4
236, 237, 242, 243	ALTRI ISTITUTI	26	10	15	5	7	4	8	5	13	8	11	7
	TOTALE GENERALE	3.757	1.833	444	534	1.000	728	217	309	1.910	464	141	180

secondo l'istituto giuridico, il grado del giudizio e l'esito della domanda

N. d'ordine	REGGIO DI CAL. (Sez.)		PALERMO				MESSINA				CAULANISSETTA				CATANIA				CAGLIARI					
	1° grado		Appello		1° grado		Appello		1° grado		Appello		1° grado		Appello		1° grado		Appello		1° grado		Appello	
	Acc.	Rig.	Acc.	Rig.	Acc.	Rig.	Acc.	Rig.	Acc.	Rig.	Acc.	Rig.	Acc.	Rig.	Acc.	Rig.	Acc.	Rig.	Acc.	Rig.	Acc.	Rig.	Acc.	Rig.
1 a 33	4	—	2	1	161	25	8	11	44	3	8	6	41	4	2	4	225	24	6	10	114	4	4	1
8 a 13	1	—	1	—	78	16	4	5	13	1	5	4	19	4	1	3	78	15	3	5	31	1	—	—
15 a 22	2	—	—	1	31	4	1	1	10	1	1	—	4	—	—	1	62	4	—	—	5	—	—	—
29 a 32	1	—	—	—	8	2	2	1	3	1	2	—	—	—	—	—	11	2	3	3	3	—	2	1
1 a 7, 14, 23 a 28, 31	1	—	—	—	44	3	1	4	18	—	—	2	9	—	—	1	74	3	—	—	75	3	1	—
34 a 48	1	—	—	—	12	17	7	4	13	5	8	2	3	1	1	2	27	10	10	7	5	6	2	—
34 a 41	—	—	—	—	3	10	3	4	7	2	3	2	—	—	—	1	8	5	5	4	—	2	1	—
42 a 45	—	—	—	—	7	7	3	4	4	3	4	2	—	—	—	1	17	2	4	2	5	4	1	—
46 a 48	1	—	—	—	2	—	1	—	2	—	1	—	—	—	—	—	2	3	1	1	—	—	—	—
49 a 89	59	23	4	12	472	164	80	79	243	74	47	47	135	26	9	14	319	217	81	102	244	68	29	29
49 a 55	31	5	3	6	242	66	49	33	137	40	21	21	89	11	4	8	172	94	41	57	98	34	8	12
57, 58	7	6	—	—	23	20	2	7	15	8	3	7	4	3	—	—	41	45	8	8	12	5	3	5
60 a 64	—	—	—	—	10	6	—	—	—	—	—	—	—	—	—	—	—	2	1	—	—	—	—	—
65 a 69	—	—	—	—	1	—	1	—	—	1	—	—	—	—	—	—	1	—	—	—	—	—	—	—
70 a 75	5	4	—	—	41	9	12	10	35	11	9	11	6	3	1	3	27	11	12	13	16	5	7	4
76 a 84	16	8	1	3	36	16	3	6	23	4	5	2	2	—	—	—	23	22	8	8	23	3	1	1
85 a 89	—	—	—	—	118	45	13	23	33	9	9	8	27	9	2	3	55	42	10	16	90	21	10	7
56, 59	—	—	—	—	1	2	—	—	—	1	—	—	—	—	—	—	—	1	1	—	—	—	—	—
90 a 172	252	29	21	25	1.243	438	104	157	859	223	101	93	207	57	35	30	1.397	534	157	193	1.401	352	87	118
90 a 97	—	—	2	1	42	19	8	19	17	6	6	2	4	2	4	3	62	24	13	17	18	5	2	7
98 a 103	—	—	—	—	2	2	—	—	3	1	—	—	—	—	—	—	1	2	—	2	2	2	1	—
104 a 109	10	1	—	1	174	54	7	25	179	35	10	16	30	12	2	2	153	55	26	28	318	64	8	15
114 a 121	24	3	2	1	158	52	12	22	67	40	3	8	33	8	7	7	246	75	17	28	189	52	7	11
122 a 128	—	—	1	3	24	20	7	9	10	5	5	4	15	8	1	1	27	17	5	6	118	45	22	24
129 a 133	—	—	—	—	19</																			



Tav. 85 — Procedimenti di cognizione esauriti con sentenza definitiva, secondo

Importo in  
A — PERSONE E

DISTRETTI DI CORTE DI APPELLO	PROCEDIMENTI PER CLASSI DI VALORE											
	Fino a 50.000 lire			50.000 - 100.000			100.000 - 250.000			250.000 - 1.000.000		
	N	Importo	Durata media in giorni	N	Importo	Durata media in giorni	N	Importo	Durata media in giorni	N	Importo	Durata media in giorni
	<b>PRIMO</b>											
Torino	2	55	215	5	271	1.205	5	1.032	617	7	3.579	581
Milano	9	89	1.053	3	178	925	2	393	850	3	1.650	954
Brescia	2	35	372	1	50	961	1	150	615	1	574	160
Trento	1	30	1.118	—	—	—	1	209	724	—	—	—
Venezia	—	—	—	—	—	—	—	—	—	1	300	403
Trieste	3	93	334	1	76	756	1	216	83	2	820	1.390
Genova	1	43	783	1	63	171	—	—	—	1	306	726
Bologna	3	28	719	2	145	375	3	596	429	5	3.274	345
Firenze	—	—	—	3	236	524	1	180	1.096	3	1.680	423
Perugia	—	—	—	1	70	564	—	—	—	2	794	229
Ancona	—	—	—	—	—	—	—	—	—	—	—	—
Roma	1	40	1.118	—	—	—	—	—	—	11	6.969	992
L'Aquila	—	—	—	—	—	—	—	—	—	1	297	126
Campobasso (sez.)	—	—	—	—	—	—	1	174	424	—	—	—
Napoli	2	43	100	1	90	167	1	120	442	3	1.525	644
Salerno (sez.)	—	—	—	—	—	—	1	120	117	2	1.280	940
Bari	—	—	—	—	—	—	3	600	940	5	2.560	387
Lecce	1	25	729	—	—	—	3	500	956	3	1.310	352
Potenza	—	—	—	—	—	—	1	160	356	2	611	245
Catanzaro	—	—	—	—	—	—	—	—	—	1	597	1.357
Reggio di Cal. (sez.)	—	—	—	—	—	—	—	—	—	—	—	—
Palermo	1	31	782	—	—	—	1	200	642	4	2.375	974
Messina	—	—	—	—	—	—	—	—	—	—	—	—
Caltanissetta	—	—	—	—	—	—	—	—	—	2	1.018	322
Catania	1	30	98	2	135	638	3	380	742	1	300	412
Cagliari	—	—	—	—	—	—	—	—	—	—	—	—
<b>ITALIA</b>	<b>27</b>	<b>547</b>	<b>689</b>	<b>20</b>	<b>1.314</b>	<b>752</b>	<b>28</b>	<b>4.930</b>	<b>660</b>	<b>60</b>	<b>31.810</b>	<b>651</b>
	<b>GRADO DI</b>											
Torino	3	95	237	3	200	537	2	400	207	3	1.450	263
Milano	1	20	1.241	—	—	—	—	—	—	2	611	355
Brescia	2	50	145	1	60	412	—	—	—	—	—	—
Trento	—	—	—	2	158	370	1	160	413	1	840	364
Venezia	5	120	470	6	405	356	6	785	537	—	—	—
Trieste	1	20	225	1	50	626	—	—	—	—	—	—
Genova	—	—	—	1	80	349	—	—	—	3	1.580	409
Bologna	—	—	—	—	—	—	1	200	1.365	1	600	310
Firenze	4	102	313	3	190	558	4	596	213	1	250	364
Perugia	—	—	—	1	80	166	—	—	—	1	600	188
Ancona	4	8	4.466	—	—	—	—	—	—	—	—	—
Roma	—	—	—	1	60	297	—	—	—	1	480	357
L'Aquila	—	—	—	—	—	—	—	—	—	1	300	1.212
Campobasso (sez.)	—	—	—	—	—	—	—	—	—	—	—	—
Napoli	—	—	—	—	—	—	1	240	760	3	1.630	440
Salerno (sez.)	—	—	—	—	—	—	—	—	—	—	—	—
Bari	—	—	—	1	90	723	—	—	—	2	1.010	361
Lecce	1	40	298	—	—	—	1	100	215	1	960	159
Potenza	—	—	—	—	—	—	—	—	—	—	—	—
Catanzaro	—	—	—	—	—	—	—	—	—	—	—	—
Reggio di Cal. (sez.)	—	—	—	—	—	—	—	—	—	—	—	—
Palermo	—	—	—	—	—	—	—	—	—	1	700	86
Messina	—	—	—	—	—	—	—	—	—	1	360	367
Caltanissetta	—	—	—	1	90	127	—	—	—	—	—	—
Catania	1	10	371	—	—	—	—	—	—	3	2.180	432
Cagliari	1	40	365	1	80	118	—	—	—	1	600	98
<b>ITALIA</b>	<b>23</b>	<b>505</b>	<b>1.085</b>	<b>28</b>	<b>1.543</b>	<b>411</b>	<b>16</b>	<b>2.481</b>	<b>453</b>	<b>26</b>	<b>14.151</b>	<b>368</b>

(a) I numeri indicati tra parentesi si riferiscono ai numeri d'ordine di cui alla tav. 78. — (b) Cfr. corrispondente nota (a) alla tav. 44.

categorie di istituti giuridici (a), valore della domanda e la durata media (b)

migliaia di lire  
FAMIGLIA (1 a 33)

DELLA DOMANDA E LA DURATA MEDIA																	
1.000.000 - 5.000.000			5.000.000 - 10.000.000			oltre 10.000.000 di lire			Totale			Indetermi- nabile		Totale generale			
N	Importo	Durata media in giorni	N	Importo	Durata media in giorni	N	Importo	Durata media in giorni	N	Importo	Durata media in giorni	N	Durata media in giorni	N	Durata media in giorni		
<b>GRADO</b>																	
3	7.850	356	—	—	—	—	—	—	22	12.787	667	782	310	804	320		
2	6.449	1.975	3	28.126	948	6	80.941	1.085	28	125.726	1.077	883	408	911	429		
—	—	—	1	6.400	447	—	—	—	6	7.209	488	155	413	161	416		
1	1.763	344	—	—	—	—	—	—	3	2.002	729	129	482	132	487		
4	9.499	877	—	—	—	—	—	—	5	9.799	782	370	427	375	452		
—	—	—	—	—	—	—	—	—	7	1.205	660	149	396	156	407		
2	4.300	879	1	3.000	1.078	—	—	—	6	9.711	744	316	505	322	509		
2	3.000	513	—	—	—	—	—	—	15	7.043	463	375	559	390	555		
1	1.800	184	—	—	—	—	—	—	8	3.896	515	272	566	230	564		
—	—	—	—	—	—	—	—	—	1	50.000	1.065	4	50.864	47	450		
—	—	—	—	—	—	—	—	—	—	—	—	—	—	53	592		
12	30.734	907	—	—	—	6	86.660	1.043	30	124.403	972	502	710	532	725		
—	—	—	—	—	—	—	—	—	1	297	128	56	448	57	442		
—	—	—	—	—	—	—	—	—	1	174	424	19	581	20	573		
15	37.549	713	1	5.821	475	1	20.000	339	24	65.143	594	352	660	376	656		
—	—	—	—	—	—	—	—	—	3	1.400	666	56	589	59	593		
3	4.080	1.544	—	—	—	—	—	—	11	7.240	853	243	522	254	526		
2	2.843	2.490	—	—	—	3	234.588	1.375	12	239.266	1.147	89	789	101	832		
—	—	—	—	—	—	—	—	—	3	771	282	50	769	53	742		
1	1.000	326	—	—	—	—	—	—	2	1.597	842	79	479	31	488		
—	—	—	—	—	—	—	—	—	—	—	—	4	708	4	708		
—	—	—	—	—	—	—	—	—	1	12.000	972	7	14.600	179	750		
—	—	—	—	—	—	—	—	—	1	70.000	407	1	70.000	47	768		
1	1.200	1.235	—	—	—	—	—	—	3	2.218	633	42	720	45	714		
4	9.309	492	—	—	—	—	—	—	11	10.154	544	238	751	249	741		
—	—	—	—	—	—	—	—	—	—	—	—	118	507	118	507		
<b>53</b>	<b>121.376</b>	<b>879</b>	<b>6</b>	<b>45.347</b>	<b>807</b>	<b>19</b>	<b>562.189</b>	<b>1.035</b>	<b>213</b>	<b>767.516</b>	<b>762</b>	<b>5.530</b>	<b>516</b>	<b>5.763</b>	<b>525</b>		
<b>GRADO DI APPELLO</b>																	
2	6.762	340	—	—	—	2	119.249	159	15	123.156	301	54	381	69	364		
2	5.250	434	—	—	—	1	11.027	144	6	16.908	494	69	558	75	553		
—	—	—	—	—	—	—	—	—	3	110	234	17	360	20	341		
—	—	—	—	—	—	—	—	—	4	1.158	379	5	400	9	391		
3	5.500	272	—	—	—	2	37.000	404	22	42.810	427	28	348	50	495		
—	—	—	—	—	—	—	—	—	2	70	426	32	485	34	481		
2	3.972	364	1	7.200	350	—	—	—	7	12.833	379	47	461	54	451		
1	1.000	779	—	—	—	—	—	—	3	1.800	818	35	657	38	670		
—	—	—	—	—	—	—	—	—	1	10.000	803	13	11.136	380	30		
1	1.763</																

Segue Tav. 85 — Procedimenti di cognizione esauriti con sentenza definitiva, secondo

Importo in  
B — Successioni

DISTRETTI DI CORTE DI APPELLO	PROCEDIMENTI PER CLASSI DI VALORE											
	Fino a 50.000 lire			50.000 - 100.000			100.000 - 250.000			250.000 - 1.000.000		
	N	Importo	Durata media in giorni	N	Importo	Durata media in giorni	N	Importo	Durata media in giorni	N	Importo	Durata media in giorni

PRIMO

Torino	---	---	---	---	---	---	---	---	1	473	279	
Milano	---	---	---	---	---	---	---	---	1	555	1.146	
Brescia	---	---	---	---	---	---	---	---	1	784	365	
Trento	---	---	---	---	---	---	---	---	---	---	---	
Venezia	---	---	---	---	---	---	---	---	1	979	1.644	
Trieste	---	---	---	---	---	---	---	---	---	---	---	
Genova	---	---	---	---	---	---	---	---	1	830	437	
Bologna	---	---	---	1	153	167	1	773	60	---	---	
Firenze	---	---	---	---	---	---	---	---	---	---	---	
Perugia	---	---	---	---	---	---	---	---	---	---	---	
Ancona	---	---	---	1	60	4.162	---	---	---	---	---	
Roma	---	---	---	1	183	1.603	1	830	1.578	---	---	
L'Aquila	---	---	---	1	50	1.440	---	---	1	730	1.125	
Campobasso (sez.)	---	---	---	---	---	---	---	---	---	---	---	
Napoli	---	---	---	1	186	515	3	2.462	913	---	---	
Salerno (sez.)	---	---	---	---	---	---	1	450	2.415	---	---	
Bari	---	---	---	1	100	931	1	700	2.930	---	---	
Lecce	---	---	---	---	---	---	1	256	325	---	---	
Potenza	---	---	---	---	---	---	1	800	527	---	---	
Catanzaro	---	---	---	---	---	---	1	730	1.637	---	---	
Reggio di Cal. (sez.)	---	---	---	---	---	---	---	---	---	---	---	
Palermo	---	---	---	1	200	415	---	---	---	---	---	
Messina	1	9	1.858	---	---	---	1	600	4.627	---	---	
Caltanissetta	---	---	---	---	---	---	---	---	---	---	---	
Catania	---	---	---	---	---	---	2	1.245	1.237	---	---	
Cagliari	---	---	---	---	---	2	384	1.159	---	---	---	
ITALIA	1	9	1.858	2	110	2.801	7	1.206	830	19	13.207	1.290

GRADO DI

Torino	---	---	---	---	---	---	---	---	1	957	1.092	
Milano	---	---	---	---	---	---	---	---	2	775	337	
Brescia	---	---	---	---	---	---	---	---	---	---	---	
Trento	---	---	---	---	---	---	---	---	---	---	---	
Venezia	---	---	---	---	---	---	---	---	---	---	---	
Trieste	---	---	---	---	---	---	---	---	---	---	---	
Genova	1	46	1.354	---	---	---	---	---	---	---	---	
Bologna	---	---	---	1	800	905	---	---	---	---	---	
Firenze	---	---	---	1	96	295	---	---	---	---	---	
Perugia	---	---	---	---	---	---	1	500	383	---	---	
Ancona	---	---	---	---	---	---	---	---	---	---	---	
Roma	---	---	---	2	175	1.698	---	---	---	---	---	
L'Aquila	---	---	---	---	---	---	---	---	---	---	---	
Campobasso (sez.)	---	---	---	---	---	---	---	---	---	---	---	
Napoli	---	---	---	1	99	279	---	---	2	930	445	
Salerno (sez.)	---	---	---	---	---	---	1	233	347	---	---	
Bari	---	---	---	---	---	---	1	750	256	---	---	
Lecce	---	---	---	---	---	---	---	---	---	---	---	
Potenza	---	---	---	---	---	---	---	---	---	---	---	
Catanzaro	---	---	---	---	---	---	---	---	---	---	---	
Reggio di Cal. (sez.)	---	---	---	---	---	---	---	---	---	---	---	
Palermo	---	---	---	---	---	---	---	---	---	---	---	
Messina	---	---	---	---	---	---	2	750	534	---	---	
Caltanissetta	---	---	---	---	---	---	---	---	---	---	---	
Catania	---	---	---	---	---	---	1	400	780	---	---	
Cagliari	---	---	---	---	---	---	---	---	---	---	---	
ITALIA	1	46	1.354	4	370	1.093	1	233	347	11	5.732	541

categorie di istituti giuridici, valore della domanda e la durata media

migliaia di lire  
(34 a 48)

DISTRETTI DI CORTE DI APPELLO	DELLA DOMANDA E LA DURATA MEDIA															
	1.000.000 - 5.000.000			5.000.000 - 10.000.000			oltre 10.000.000 di lire			Totale			Indetermi- nabile		Totale generale	
	N	Importo	Durata media in giorni	N	Importo	Durata media in giorni	N	Importo	Durata media in giorni	N	Importo	Durata media in giorni	N	Durata media in giorni	N	Durata media in giorni

GRADO

6	13.441	589	2	15.213	665	3	97.665	846	12	126.792	640	28	1.468	40	1.220	
5	12.747	1.006	2	13.523	711	6	1.417.828	1.868	14	1444.653	1.343	33	1.404	47	1.386	
2	5.352	1.100	---	---	---	---	---	---	3	6.136	855	5	1.290	8	1.127	
1	2.000	1.971	1	5.738	462	---	---	---	2	7.738	1.217	16	1.589	18	1.548	
---	---	---	1	8.000	433	---	---	---	2	8.979	1.140	33	1.273	35	1.265	
2	5.500	679	2	12.816	1.077	1	16.000	544	5	34.316	811	8	1.130	13	1.007	
---	---	---	---	---	---	17	1	37.618	1.110	2	38.448	774	17	1.119	19	1.082
4	15.209	1.214	---	---	---	3	90.537	1.069	9	106.672	921	26	1.917	35	1.661	
1	2.708	970	---	---	---	3	65.000	1.141	4	67.708	1.098	17	1.169	21	1.156	
---	---	---	---	---	---	---	---	---	---	---	---	3	1.357	3	1.357	
---	---	---	---	---	---	1	32.460	2.189	2	32.460	3.176	3	1.754	5	2.322	
7	14.450	2.004	2	14.281	950	1	20.000	1.638	12	49.714	1.730	54	1.345	66	1.415	
2	5.000	4.860	---	---	---	4	5.800	3.071	4	5.800	3.071	11	1.183	15	1.686	
---	---	---	---	---	---	---	---	---	---	---	---	3	1.793	3	1.793	
9	16.567	635	3	20.500	938	4	727.667	2.498	20	767.382	1.089	58	1.883	78	1.679	
1	2.000	1.416	---	---	---	---	---	---	2	2.450	1.916	14	2.446	16	2.379	
---	---	---	---	---	---	2	59.900	1.501	4	60.700	1.716	22	2.413	26	2.306	
---	---	---	---	---	---	---	---	---	1	256	325	8	1.706	9	1.533	
---	---	---	---	---	---	---	---	---	1	600	527	6	2.589	7	2.294	
---	---	---	---	---	---	1	15.000	1.627	2	15.750	1.632	9	2.373	11	2.238	
---	---	---	---	---	---	---	---	---	---	---	---	1	1.042	1	1.042	
4	9.616	1.061	4	21.000	1.340	1	10.000	862	10	40.816	1.083	19	2.062	29	1.720	
2	3.542	331	---	---	---	---	---	---	4	4.351	1.787	14	2.406	18	2.269	
---	---	---	---	---	---	---	---	---	---	---	---	4	1.534	4	1.534	
1	2.380	1.201	1	5.000	574	---	---	---	4	8.625	1.062	33	2.328	37	2.191	
---	---	---	---	---	---	---	---	---	2	384	1.139	9	2.362	11	2.144	
47	110.512	1.211	18	116.071	914	27	2589615	1531	121	2830730	1.261	454	1.728	575	1.630	

APPELLO

2	2.538	371	---	---	---	1	23.269	826	4	26.754	666	8	511	12	562
1	1.135	284	---	---	---	3	695.000	630	6	696.910	475	13	798	19	696
1	3.399	424	---	---	---	1	10.000	511	2	13.399	468	4	626	6	573
---	---	---	---	---	---	1	10.470	776	1	10.470	776	9	756	10	758
1	1.480	284	1	8.741	554	---	---	---	2	10.221	419	5	1.049	7	869
---	---	---	---	---	---	2	41.659	930	2	41.659	930	1	67	3	642
1	1.288	311	---	---	---	1	140.000	2.011	3	141.334	1.225	6	641	9	836
2	2.900	652	2	11.000	623	1	10.000	1.964	6	24.700	836	6	658	12	772
1	2.309	485	---	---	---	---	---	---	2	2.405	390	4	706	6	661
---	---	---	---	---	---	---	---	---	1	500	383	1	2.893	2	1.638
---	---	---	---	---	---	---	---	---	---	---	---	3	932	3	932
4	6.150	313	1	5.000	482	4	69.000	944	11	80.325	1.027	25	809	36	876
---	---	---	---	---	---	---	---	---	---	---	---	8	1.537	8	1.537
---	---	---	---	---	---	---	---	---	---	---	---	1	549	1	549
1	3.200	840	---	---	---	---	---	---	4	4.099	502	19	949	23	871
---	---	---	---	---	---	---	---	---	---	---	---	5	1.396	5	1.396
1	2.500	335	---	---	---	---	---	---	1	233	347	9	757	10	716
---	---	---	---	---	---	---	---	---	2	3.250	296	6	979	8	808
---	---	---	---	---	---	---	---	---	---	---	---	2	671	2	671
---	---	---	1	5.000	481	---	---	---	1	5.000	461	3	732	4	669
---	---	---	---	---	---	---	---	---	---	---	---	---	---	---	---
2	6.000	881	---	---	---	1	55.812	1.408	3	61.812	1.057	8	1.280	11	1.219
2	6.500	1.754	---	---	---	---	---	---	4	7.250	1.144	6	607	10	822
---	---	---	---	---	---	1	25.400	1.171	1	25.400	1.171	2	1.140	3	1.150
1	1.300	2.094	1	9.000	751	2	253.000	1.897	5	263.700	1.484	12	1.551	17	1.531
---	---	---	---	---	---	---	---	---	---	---	---	2	528	2	528
20	40.689	781	6	38.741	586	18	1333610	1.110	61	1419421	838	168	926	229	902

Segue Tav. 85 — Procedimenti di cognizione esauriti con sentenza definitiva, secondo

Importo in  
C — PROPRIETÀ

DISTRETTI DI CORTE DI APPELLO	PROCEDIMENTI PER CLASSI DI VALORE											
	Fino a 50.000 lire			50.000 - 100.000			100.000 - 250.000			250.000 - 1.000.000		
	N	Importo	Durata media in giorni	N	Importo	Durata media in giorni	N	Importo	Durata media in giorni	N	Importo	Durata media in giorni

PRIMO

Torino	5	161	565	21	1.521	510	37	6.065	611	28	12.429	674
Milano	5	42	455	28	2.026	737	80	12.928	521	82	42.429	649
Brescia	3	34	265	—	—	—	12	2.262	518	35	16.006	687
Trento	—	—	—	5	406	136	8	1.228	438	6	3.402	732
Venezia	5	135	482	13	1.075	292	60	10.213	266	54	25.044	478
Trieste	4	107	177	3	150	137	10	1.570	584	7	2.830	721
Genova	2	44	131	8	581	649	19	3.016	371	30	12.263	603
Bologna	3	23	635	5	389	223	18	2.849	514	28	14.763	1.060
Firenze	2	21	773	5	400	307	17	2.838	494	37	17.939	521
Perugia	5	177	158	49	3.570	233	25	4.007	283	30	13.321	329
Ancona	2	27	149	6	413	811	20	3.176	699	23	11.295	873
Roma	10	212	1.564	24	1.673	479	53	8.591	540	74	39.161	639
L'Aquila	5	96	1.607	6	413	425	29	4.809	2.341	20	9.401	795
Campobasso (sez.)	1	2	697	2	157	2.028	2	325	649	5	1.879	1.033
Napoli	13	386	736	34	2.415	675	92	14.345	772	96	54.340	832
Salerno (sez.)	1	40	1.301	3	194	1.059	11	1.723	979	3	1.848	1.040
Bari	4	80	1.690	15	937	918	16	2.300	828	17	8.507	902
Lecco	3	102	1.767	11	756	574	16	2.598	942	23	13.694	709
Potenza	1	25	474	4	242	1.084	6	981	1.295	6	2.974	1.448
Catanzaro	—	—	—	5	281	834	5	849	1.122	9	4.108	1.217
Reggio di Cal. (sez.)	—	—	—	3	150	928	—	—	—	5	1.943	878
Palermo	7	127	1.011	6	386	417	20	2.904	499	23	11.897	977
Messina	2	22	697	10	790	580	12	2.049	628	11	6.254	903
Caltanissetta	1	21	1.619	2	139	2.198	7	940	418	2	1.191	462
Catania	—	—	—	12	757	1.344	17	2.862	841	17	7.396	1.040
Cagliari	5	141	1.180	6	403	1.934	20	2.950	748	9	3.275	1.079
ITALIA	89	2.025	872	286	20.224	617	612	98.378	674	680	339.389	730

GRADO DI

Torino	—	—	—	1	61	412	2	311	505	1	300	548
Milano	2	30	330	1	61	470	11	2.175	566	24	11.005	449
Brescia	—	—	—	—	—	—	1	162	809	1	639	301
Trento	—	—	—	—	—	—	1	216	572	—	—	—
Venezia	2	66	477	—	—	—	1	139	193	—	—	—
Trieste	1	9	196	—	—	—	—	—	—	2	600	235
Genova	—	—	—	—	—	—	3	404	451	4	1.586	766
Bologna	—	—	—	—	—	—	2	380	426	3	2.201	464
Firenze	1	30	436	—	—	—	2	328	363	7	3.272	602
Perugia	2	16	435	1	79	588	—	—	—	2	940	328
Ancona	—	—	—	—	—	—	2	263	453	2	590	273
Roma	6	56	549	4	328	665	6	977	742	20	12.522	963
L'Aquila	—	—	—	1	83	501	—	—	—	6	3.604	720
Campobasso (sez.)	1	2	707	—	—	—	—	—	—	—	—	—
Napoli	1	30	436	8	566	439	12	1.884	725	21	11.212	635
Salerno (sez.)	1	46	613	—	—	—	2	260	249	4	2.679	579
Bari	—	—	—	8	400	481	2	300	220	6	3.478	443
Lecco	1	39	7.844	1	50	379	2	439	270	2	650	519
Potenza	1	43	889	—	—	—	—	—	—	—	—	—
Catanzaro	—	—	—	—	—	—	3	514	398	4	2.100	407
Reggio di Cal. (sez.)	—	—	—	—	—	—	—	—	—	—	—	—
Palermo	2	36	990	—	—	—	5	1.005	1.219	10	6.330	584
Messina	—	—	—	—	—	—	3	503	469	7	3.689	843
Caltanissetta	—	—	—	—	—	—	—	—	—	2	1.061	258
Catania	—	—	—	—	—	—	3	630	402	7	2.743	452
Cagliari	—	—	—	—	—	—	1	200	582	4	2.313	419
ITALIA	21	403	899	25	1.628	495	64	11.090	590	139	73.514	602

categorie di istituti giuridici, valore della domanda e la durata media

migliaia di lire  
(49 a 89)

DELLA DOMANDA E LA DURATA MEDIA

1.000.000 - 5.000.000			5.000.000 - 10.000.000			oltre 10.000.000 di lire			Totale			Indetermi- nabile		Totale generale	
N	Importo	Durata media in giorni	N	Importo	Durata media in giorni	N	Importo	Durata media in giorni	N	Importo	Durata media in giorni	N	Durata media in giorni	N	Durata media in giorni

GRADO

17	38.114	753	5	32.828	864	4	59.858	1.283	117	150.976	660	670	780	787	762
46	87.165	660	6	38.956	890	4	67.327	787	251	250.873	624	653	682	904	666
9	18.458	837	2	14.663	577	2	40.000	400	63	91.423	644	268	885	331	839
4	5.850	680	1	5.820	2.853	—	—	—	24	16.706	590	192	674	216	665
7	19.433	785	1	6.000	1.034	6	95.706	766	146	157.606	405	673	653	819	609
3	5.170	307	1	7.000	915	1	13.000	1.706	29	29.827	536	228	509	257	512
5	11.072	635	4	25.900	1.850	1	18.000	628	69	70.876	606	430	874	499	837
17	32.367	1.001	4	24.545	810	—	—	—	75	74.936	830	408	749	483	762
17	35.208	1.046	2	10.338	1.322	1	45.000	1.422	81	111.744	649	364	751	445	732
—	—	—	—	—	—	—	—	—	109	21.075	268	87	724	196	470
5	16.842	1.343	2	15.185	1.275	7	207.081	1.194	65	254.019	875	279	634	344	679
25	47.295	915	8	52.405	1.018	12	395.417	1.312	206	544.754	727	1322	753	1.528	749
5	7.550	1.878	2	11.208	1.338	3	115.382	3.883	70	148.859	1.687	179	963	249	1.166
1	1.550	754	—	—	—	—	—	—	11	3.913	1.088	92	1.354	103	1.326
53	111.961	1.145	11	68.529	1.149	16	470.449	1.554	315	722.425	894	1.220	1.106	1.535	1.063
5	11.655	1.422	1	6.883	1.090	3	82.068	1.281	27	104.411	1.126	244	1.166	271	1.162
8	20.420	1.169	1	7.035	1.779	—	—	—	61	39.279	988	388	945	449	951
6	14.907	1.545	1	5.148	437	1	11.000	2.286	61	48.205	901	318	934	379	929
5	8.021	784	1	6.343	903	1	10.550	1.908	24	29.136	1.167	115	1.367	139	1.332
5	6.635	702	—	—	—	3	50.000	2.588	27	61.873	1.186	253	1.081	280	1.091
—	—	—	—	—	—	—	—	—	8	2.093	897	74	1.217	82	1.186
17	38.846	1.309	10	64.545	1.170	14	584.005	1.026	97	702.710	931	539	934	636	933
8	16.029	1.781	1	6.593	1.393	2	89.198	1.230	46	120.935	930	271	1.091	317	1.067
1	4.650	2.283	1	6.245	990	—	—	—	14	13.186	938	147	935	161	935
5	11.325	740	1	6.367	2.217	2	54.395	1.308	54	83.102	1.049	482	1.184	536	1.170
2	4.000	1.290	1	6.000	2.700	—	—	—	43	16.769	1.104	269	1.125	312	1.122
276	574.523	1.002	67	428.536	1.166	83	2408436	1.365	2.093	3871711	779	10.165	886	12.258	868

APPELLO

7	17.447	513	2	13.497	322	1	15.000	385	14	46.616	471	154	573	168	565
21	47.314	710	4	27.060	409	3	82.000	725	66	169.645	558	199	588	265	581
5	11.399	567	1	7.000	323	—	—	—	8	19.200	534	114	649	122	642
—	—	—	—	—	—	—	—	—	1	216	572	48	400	49	403
—	—	—	—	—	—	—	—	—	3	205	382	130	625	133	619
5	12.124	947	2	16.950	682	1	12.591	1.465	11	42.274	748	32	577	43	621
1	1.200	535	2	12.167	384	2	24.500	1.120	12	39.857	663	117	640	129	642
1	1.300	816	3	21.019	581	1	10.000	889	10	34.900	569	79	665	89	654
4	8.067	735	—	—	—	—	—	—	14	11.697	594	77	574	91	577
2	6.244	337	—	—	—	3	68.401	350	10	75.680	384	23	479	33	450
1	1.450	816	—	—	—	1	13.000	586	6	15.303	476	17	891	23	782
14	23.087	905	4	24.789	802	8	325.336	1.156	62	387.095	884	350	802	412	814
5	6.840	2.012	—	—	—</										

Segue Tav. 85 — Procedimenti di cognizione esauriti con sentenza definitiva, secondo

Importo in  
D — OBBLIGAZIONI

categorie di istituti giuridici, valore della domanda e la durata media  
migliaia di lire  
(90 a 172)

DISTRETTI DI CORTE DI APPELLO	PROCEDIMENTI PER CLASSI DI VALORE											
	Fino a 50.000 lire			50.000 - 100.000			100.000 - 250.000			250.000 - 1.000.000		
	N	Importo	Durata media in giorni	N	Importo	Durata media in giorni	N	Importo	Durata media in giorni	N	Importo	Durata media in giorni
Torino	151	4.950	756	2.129	156.354	446	2.915	440.752	489	2.223	1.065.436	600
Milano	158	4.954	514	2.208	160.098	399	3.482	554.108	502	2.766	1.368.456	608
Brescia	44	1.348	552	461	93.728	403	924	148.473	445	930	449.824	577
Trento	13	327	365	200	14.632	340	414	66.470	417	451	197.720	562
Venezia	44	1.372	500	894	66.380	341	1.672	269.657	374	1.540	785.990	501
Trieste	38	1.238	401	321	23.493	258	828	86.961	310	511	246.854	412
Genova	74	2.157	327	616	46.441	431	1.010	161.933	490	864	402.696	617
Bologna	80	2.259	448	1.142	84.767	365	2.032	329.132	403	1.937	981.409	555
Firenze	115	3.415	442	918	67.463	369	1.653	267.558	422	1.731	821.564	596
Perugia	13	453	350	164	11.956	409	297	46.532	410	226	111.278	544
Ancona	19	578	1.357	257	19.045	581	444	73.115	594	471	229.153	747
Roma	230	5.859	584	1.196	86.973	528	2.072	333.634	534	2.222	1.084.941	689
L'Aquila	20	682	950	205	14.886	580	356	55.959	580	352	163.521	641
Campobasso (sez.)	9	122	619	88	6.455	724	132	20.158	652	111	49.610	802
Napoli	266	6.451	995	1.646	118.097	732	1.939	300.171	778	1.702	844.156	852
Salerno (sez.)	14	422	878	193	14.564	989	354	56.185	811	285	135.842	1.024
Bari	33	922	963	371	27.293	739	649	106.007	761	634	290.866	858
Lecce	45	1.439	1.346	370	27.793	557	636	103.315	689	607	290.943	747
Potenza	9	287	1.441	47	3.504	859	86	13.393	840	105	50.632	1.136
Catanzaro	14	363	1.414	177	15.341	763	315	49.849	679	290	132.799	823
Reggio di Cal. (sez.)	1	45	1.919	16	792	1.683	17	2.654	1.113	22	10.204	993
Palermo	29	671	526	156	11.364	655	256	41.476	717	499	202.847	822
Messina	16	283	748	26	7.067	638	232	37.662	768	233	111.782	919
Caltanissetta	2	56	138	25	1.645	959	41	6.439	773	39	16.775	824
Catania	78	2.445	737	194	14.190	746	395	64.636	915	464	222.573	795
Cagliari	45	1.441	1.144	257	18.983	704	363	54.768	714	401	189.131	946
<b>ITALIA</b>	<b>1.560</b>	<b>46.580</b>	<b>707</b>	<b>14.350</b>	<b>1.050.145</b>	<b>493</b>	<b>23.124</b>	<b>3.691.115</b>	<b>532</b>	<b>21.579</b>	<b>10.455.172</b>	<b>650</b>

PRIMO

DELLA DOMANDA E LA DURATA MEDIA																										
1.000.000 - 5.000.000						5.000.000 - 10.000.000						oltre 10.000.000 di lire						Totale			Indetermi- nabile		Totale generale			
N	Importo	Durata media in giorni	N	Importo	Durata media in giorni	N	Importo	Durata media in giorni	N	Importo	Durata media in giorni	N	Importo	Durata media in giorni	N	Importo	Durata media in giorni	N	Importo	Durata media in giorni	N	Importo	Durata media in giorni	N	Importo	Durata media in giorni
784	1.699.211	922	153	1.033.269	987	124	3.557.411	945	8.379	7.957.383	569	1.708	701	10.087	591											
1.665	3.981.328	862	367	2.462.425	845	356	16.469.063	937	11.002	24.600.435	588	2.153	670	13.155	601											
409	873.892	979	87	593.927	1.694	100	1.835.675	1.074	2.958	3.936.807	595	627	581	3.585	593											
257	557.344	781	51	342.437	583	45	1.236.296	834	1.381	2.415.245	551	253	584	1.634	557											
885	1.945.139	874	177	1.197.279	959	182	4.145.080	1.036	5.494	8.410.877	529	825	467	6.319	521											
261	542.311	715	59	411.598	808	61	1.578.425	968	1.779	2.890.880	430	249	362	2.028	422											
400	914.993	1.086	102	676.426	1.235	99	7.053.343	1.134	3.165	9.257.189	629	742	676	3.907	638											
916	1.974.524	908	191	1.309.421	999	155	4.091.264	1.001	6.454	8.772.786	546	1.116	551	7.570	547											
637	1.462.778	849	167	1.285.911	981	129	2.628.635	1.001	5.070	6.537.224	525	1.245	504	6.615	521											
82	183.943	1.305	27	169.663	1.466	17	417.607	1.915	326	941.652	600	116	662	942	608											
132	278.976	1.228	26	169.753	1.435	22	375.982	1.289	1.371	1.137.602	742	201	863	1.572	758											
920	2.137.312	1.029	249	1.686.055	1.102	259	12.454.108	1.308	7.148	17.788.762	658	3.744	624	10.892	666											
126	284.398	1.127	21	133.011	945	23	607.652	1.157	1.103	1.460.110	689	235	943	1.338	696											
28	49.631	1.241	7	6.090	1.262	1	33.000	2.445	370	162.985	765	124	781	494	769											
940	1.993.747	1.073	231	1.565.065	1.107	242	6.693.765	1.222	5.945	11.480.465	862	2.408	304	9.374	847											
120	256.104	1.007	34	222.630	1.421	23	885.672	948	1.028	1.571.319	933	384	848	1.407	910											
180	373.000	1.193	45	293.937	1.159	37	1.105.013	1.417	1.949	2.297.038	853	808	926	2.757	874											
165	335.877	1.359	39	229.749	1.165	40	1.038.151	1.523	1.924	2.027.307	779	611	542	2.535	722											
43	87.591	1.802	11	60.432	1.946	12	322.693	1.814	313	538.532	1.136	141	871	454	1.054											
116	254.160	1.286	25	156.626	1.099	31	635.241	1.490	968	1.245.499	957	194	979	1.162	878											
6	13.291	1.684	1	6.580	985	—	—	—	57	33.306	1.124	224	959	281	992											
232	533.806	1.260	67	441.119	1.324	68	2.294.980	1.283	1.235	3.466.263	917	446	851	1.681	899											
86	193.511	1.267	25	173.420	1.379	21	622.003	1.133	799	1.145.698	892	373	989	1.082	926											
20	54.886	1.034	4	24.640	973	11	163.533	1.294	142	268.025	876	122	982	264	925											
210	437.527	1.174	54	350.991	1.058	59	1.301.858	1.389	1.454	2.294.233	879	477	1.115	1.931	938											
111	251.424	1.453	28	197.299	1.679	26	566.144	1.493	1.221	1.279.190	910	532	872	1.753	898											
<b>9.731</b>	<b>21.270.734</b>	<b>982</b>	<b>2.256</b>	<b>15.201.774</b>	<b>1.045</b>	<b>2.161</b>	<b>72.215.489</b>	<b>1.136</b>	<b>74.761</b>	<b>123.931.012</b>	<b>654</b>	<b>20.058</b>	<b>696</b>	<b>94.819</b>	<b>663</b>											

GRADO DI

GRADO DI												
N	Importo	Durata media in giorni	N	Importo	Durata media in giorni	N	Importo	Durata media in giorni	N	Importo	Durata media in giorni	
Torino	21	624	423	46	3.284	639	103	16.161	581	148	76.913	493
Milano	26	766	469	67	4.975	534	246	40.749	439	489	256.170	493
Brescia	3	86	237	10	1.346	575	59	10.400	514	127	68.598	539
Trento	1	47	236	5	377	377	32	5.057	409	40	22.628	448
Venezia	6	206	583	20	1.535	404	83	13.673	583	246	132.562	478
Trieste	2	44	185	6	475	263	25	2.905	385	65	36.790	371
Genova	10	245	713	13	1.011	335	60	10.220	436	117	57.723	492
Bologna	8	309	281	36	2.681	519	110	19.330	471	182	91.695	635
Firenze	9	290	562	23	1.799	404	80	13.426	453	160	81.315	462
Perugia	2	25	297	5	398	526	19	3.272	579	44	23.581	558
Ancona	9	141	583	2	151	1.091	21	3.355	944	40	19.575	695
Roma	22	644	481	64	4.519	552	137	23.101	612	273	140.426	654
L'Aquila	5	132	766	7	490	793	24	4.116	632	52	29.462	571
Campobasso (sez.)	2	63	520	3	222	249	4	590	434	1	386	561
Napoli	35	1.210	629	90	6.579	534	210	34.331	512	289	144.292	534
Salerno (sez.)	5	199	493	4	243	454	27	4.777	495	37	17.192	625
Bari	11	388	699	27	1.960	503	65	11.200	437	104	54.151	551
Lecce	9	293	426	16	1.340	716	67	11.596	656	70	31.042	720
Potenza	4	114	827	2								



Segue Tav. 85 -- Procedimenti di cognizione esauriti con sentenza definitiva, secondo

Importo in  
E -- LAVORO

categorie di istituti giuridici, valore della domanda e la durata media  
migliaia di lire  
(173 a 219)

DISTRETTI DI CORTE DI APPELLO	PROCEDIMENTI PER CLASSI DI VALORE											
	Fino a 50.000 lire			50.000 - 100.000			100.000 - 250.000			250.000 - 1.000.000		
	N	Importo	Durata media in giorni	N	Importo	Durata media in giorni	N	Importo	Durata media in giorni	N	Importo	Durata media in giorni

DELLA DOMANDA E LA DURATA MEDIA																	
1.000.000 - 5.000.000			5.000.000 - 10.000.000			oltre 10.000.000 di lire			Totale			Indeterminabile		Totale generale			
N	Importo	Durata media in giorni	N	Importo	Durata media in giorni	N	Importo	Durata media in giorni	N	Importo	Durata media in giorni	N	Durata media in giorni	N	Durata media in giorni		

PRIMO GRADO												
Torino	76	1.928	942	183	13.710	525	351	56.916	524	565	274.139	610
Milano	53	1.151	228	147	10.874	380	418	75.543	430	493	276.502	637
Brescia	3	52	830	31	2.430	364	98	16.132	558	193	102.891	597
Trento	8	721	456	45	3.356	328	111	18.230	451	112	56.055	532
Venezia	17	566	556	107	7.699	337	247	41.012	429	384	198.546	554
Trieste	12	366	439	62	4.653	292	92	14.710	521	117	63.234	512
Genova	29	833	584	62	4.636	428	173	28.121	408	249	125.977	543
Bologna	19	620	614	105	7.357	530	158	25.382	530	215	113.654	773
Firenze	10	280	552	108	7.971	432	225	36.743	429	325	163.831	573
Perugia	8	219	640	51	3.731	494	63	10.158	606	88	44.314	729
Ancona	6	231	1.422	24	1.758	553	52	8.640	633	115	61.435	828
Roma	126	3.346	415	223	16.195	470	484	81.499	554	940	506.200	660
L'Aquila	7	207	1.555	34	2.554	767	84	12.822	747	96	47.295	748
Campobasso (sez.)	1	25	674	4	316	548	8	1.261	691	24	10.225	701
Napoli	71	1.976	1.173	209	15.331	927	553	92.884	918	1.138	655.523	1.051
Salerno (sez.)	4	69	1.226	21	1.596	1.215	52	8.587	1.259	133	79.744	1.277
Bari	63	1.284	355	98	7.267	595	222	36.541	780	362	191.187	799
Lecce	34	691	861	90	6.271	833	108	17.797	648	138	67.191	1.060
Potenza	52	969	784	10	773	727	26	3.991	1.210	70	35.243	1.120
Catanzaro	12	373	1.147	39	2.917	981	59	9.845	599	90	47.772	1.076
Reggio di Cal. (sez.)	---	---	---	2	149	279	2	230	1.591	4	1.561	511
Palermo	22	654	709	58	4.189	541	88	14.987	771	155	92.895	979
Messina	2	37	1.445	16	716	418	31	4.732	729	48	25.235	736
Caltanissetta	---	---	---	8	548	1.421	27	4.409	926	39	12.143	909
Catania	7	254	989	30	2.173	880	59	9.306	898	148	83.422	908
Cagliari	21	236	703	30	2.188	1.098	75	11.308	1.046	86	41.960	1.154
ITALIA	663	16.578	680	1.791	131.358	578	3.866	642.293	624	6.318	3.378.228	775

GRADO DI APPELLO																	
137	283.296	783	24	168.002	1.168	20	588.987	983	1.356	1.386.978	628	943	528	2.299	587		
449	958.389	834	100	651.392	1.036	91	3.576.597	932	1.751	5.550.448	643	2.004	550	3.755	593		
103	221.670	892	20	142.360	1.485	11	272.290	1.206	439	757.825	694	261	658	720	681		
47	81.002	694	8	62.663	708	4	54.294	786	335	275.821	508	166	606	531	541		
204	402.558	940	29	208.691	1.176	21	313.967	1.160	1.009	1.173.039	609	327	754	1.336	645		
65	163.409	607	11	79.046	995	9	189.656	743	366	513.026	462	155	520	523	479		
108	188.293	1.159	16	119.890	627	20	1.442.448	1.139	657	1.910.203	620	573	559	1.230	591		
90	189.713	1.017	17	120.251	1.428	14	320.757	1.485	618	778.234	734	1.032	686	1.650	704		
132	291.726	861	24	165.402	1.134	13	393.926	1.246	837	1.059.879	589	1.347	546	2.194	562		
26	63.199	1.249	20	111.685	1.027	4	51.356	1.427	260	284.662	736	457	899	717	840		
542	992.413	938	11	71.307	2.256	3	46.171	429	753	1.181.955	909	969	839	1.722	869		
462	904.212	1.355	69	450.636	1.379	65	2.151.059	1.767	2.309	4.113.147	780	4.246	728	6.555	746		
51	91.209	790	7	50.919	1.538	1	17.000	1.768	280	222.013	801	643	693	923	725		
4	10.225	1.052	1	6.090	3.615	1	15.969	3.925	43	43.334	862	877	795	920	798		
886	1.861.203	1.147	165	1.103.734	1.107	89	2.607.951	1.013	3.111	6.339.604	1.051	7.647	708	10.758	807		
108	212.369	1.291	8	50.536	1.217	11	238.287	1.127	337	591.188	1.308	1.109	1.047	1.446	1.108		
173	369.189	1.095	25	171.387	1.069	15	298.655	1.543	958	1.075.510	817	647	663	1.605	700		
62	137.433	1.496	14	107.389	1.063	6	124.592	1.312	452	461.354	993	1.781	951	2.233	960		
33	78.995	1.409	3	17.627	668	5	104.890	607	199	242.448	1.052	806	790	1.005	842		
64	132.847	1.008	5	34.489	691	4	68.409	1.478	273	296.652	945	217	694	490	834		
3	4.792	1.793	---	---	---	---	---	---	11	6.732	1.014	62	1.042	73	1.038		
142	515.548	1.006	27	184.985	1.114	18	440.370	1.043	510	1.053.628	899	1.911	1.035	2.421	1.006		
38	92.678	1.309	8	54.445	1.550	4	212.813	845	141	390.656	926	556	558	697	872		
10	26.022	1.198	1	7.532	895	1	31.593	455	77	82.255	1.000	722	721	799	747		
97	200.229	1.147	25	175.026	870	30	754.794	709	396	1.227.198	934	604	902	1.000	915		
19	35.252	1.385	4	27.890	1.127	---	---	---	235	118.794	1.079	5.153	636	5.388	655		
3.995	8.307.195	1.050	642	4.344.140	1.149	460	14.316.791	1.142	17.735	31.136.583	803	35.215	731	52.950	755		

GRADO DI APPELLO												
Torino	1	45	191	8	603	1.275	15	2.439	552	48	22.826	451
Milano	5	144	421	7	545	361	30	4.618	525	111	62.434	490
Brescia	---	---	---	7	554	638	14	2.444	562	45	23.216	518
Trento	2	80	427	2	118	188	9	1.460	385	9	5.286	356
Venezia	---	---	---	1	86	1.007	10	1.957	298	123	58.937	547
Trieste	---	---	---	2	147	235	9	1.658	307	31	17.608	436
Genova	11	58	605	4	317	466	17	3.034	431	41	24.255	450
Bologna	11	281	496	6	437	763	18	2.795	535	56	29.473	551
Firenze	---	---	---	2	143	386	8	1.284	427	33	19.251	451
Perugia	1	30	1.160	3	266	648	16	2.732	627	20	11.727	871
Ancona	1	45	863	1	66	1.117	1	223	249	6	3.490	614
Roma	21	645	818	27	2.048	958	92	16.016	791	332	188.712	822
L'Aquila	2	86	1.031	2	147	442	6	1.050	493	48	23.796	696
Campobasso (sez.)	1	28	690	1	58	690	1	243	597	---	---	---
Napoli	7	180	1.003	16	1.205	697	102	16.950	717	325	199.392	715
Salerno (sez.)	3	76	885	2	175	373	11	1.939	905	25	15.422	607
Bari	14	476	637	7	519	843	27	4.506	511	83	46.486	575
Lecce	5	140	298	1	72	582	11	1.765	791	27	14.711	431
Potenza	2	75	742	---	---	---	1	142	304	2	769	332
Catanzaro	---	---	---	1	80	815	3	615	706	6	2.541	884
Reggio di Cal. (sez.)	1	1	654	1	70	533	1	106	567	3	2.441	1.438
Palermo	1	42	240	2	152	496	13	2.173	438	57	34.989	440
Messina	2	32	871	3	292	728	6	840	1.257	22	13.613	530
Caltanissetta	---	---	---	1	70	457	3	436	592	3	1.746	471
Catania	1	46	989	2	152	1.300	18	3.083	736	54	30.108	952
Cagliari	---	---	---	5	362	904	2	384	1.373	10	4.937	625
ITALIA	92	2.510	677	114	8.624	757	443	74.966	648	1.520	858.056	630

GRADO DI APPELLO																	
45	100.053	580	7	46.976	606	10	249.253	518	134	422.196	566	136	413	270	489		
202	335.234	532	28	207.208	546	24	939.319	576	407	1.549.502	527	501	513	908	519		
29	61.863	578	3	21.876	443	11	634.851	812	109	744.734	575	90	349	199	473		
9	16.525	323	2	15.729	287	2	110.267	1.280	34	149.473	399	32	317	66	359		
45	90.797	489	11	67.473	364	14	470.480	531	204	689.726	513	76	493	280	508		
14	30.230	458	2	15.415	515	1	10.870	393	59	75.938	416	45	522	104	462		
38	72.869	507	13	94.412	475	5	69.017	468	129	264.012	481	72	532	201	499		
41	88.582	729	16	105.421	647												



Segue Tav. 85 - Procedimenti di cognizione esauriti con sentenza definitiva, secondo

Importo in

F - ALTRE MATERIE

DISTRETTI DI CORTE DI APPELLO	PROCEDIMENTI PER CLASSI DI VALORE											
	Pino a 50.000 lire			50.000 - 100.000			100.000 - 250.000			250.000 - 1.000.000		
	N	Importo	Durata media in giorni	N	Importo	Durata media in giorni	N	Importo	Durata media in giorni	N	Importo	Durata media in giorni
Torino	13	305	275	26	1.945	763	44	7.220	840	89	48.616	772
Milano	44	908	688	50	3.598	572	100	17.271	543	239	132.589	609
Brescia	77	2.513	223	7	442	567	24	4.408	574	53	26.397	877
Trento	1	16	172	3	232	1.029	7	1.162	496	24	14.266	552
Venezia	8	185	399	11	846	658	33	6.004	500	84	46.824	576
Trieste	8	101	274	5	337	304	7	908	386	25	13.465	582
Genova	9	188	651	6	444	737	42	7.301	625	77	43.784	830
Bologna	27	434	490	13	1.357	601	66	10.907	654	115	59.774	805
Firenze	12	202	331	17	1.250	489	32	5.123	638	63	31.458	644
Perugia	3	63	406	6	462	306	22	3.362	483	27	13.805	566
Ancona	7	150	368	8	612	375	7	1.163	622	19	10.263	935
Roma	18	428	754	26	1.535	739	71	11.967	828	199	107.684	934
L'Aquila	3	36	934	4	239	1.134	14	2.280	1.361	28	16.295	943
Campobasso (sez.)	2	57	597	3	213	1.392	5	905	2.442	7	2.442	816
Napoli	57	1.023	770	54	3.920	712	160	27.821	731	307	174.663	808
Salerno (sez.)	2	21	444	5	343	1.165	10	1.877	780	15	7.531	853
Bari	9	157	509	22	1.662	981	65	10.808	1.019	82	58.145	840
Lecce	15	399	650	20	1.489	880	39	6.384	541	45	21.863	642
Potenza	—	—	—	5	390	980	7	1.121	354	11	4.621	777
Catanzaro	6	166	1.036	8	557	1.043	14	2.396	879	24	13.025	1.047
Reggio di Cal. (sez.)	—	—	—	—	—	—	1	127	525	6	3.978	1.432
Palermo	11	252	658	14	1.020	566	35	5.459	743	83	43.127	1.069
Messina	3	59	530	8	579	1.340	17	2.396	715	25	14.117	1.080
Caltanissetta	2	57	2.114	3	181	647	5	797	930	16	6.558	697
Catania	24	670	1.458	23	1.593	1.057	49	3.044	1.086	96	49.948	1.011
Cagliari	3	61	225	7	518	528	14	2.214	1.031	15	6.054	733
ITALIA	363	8.381	589	354	25.894	729	889	149.478	735	1.774	953.092	800

PRIMO

DISTRETTI DI CORTE DI APPELLO	GRADO DI											
	Pino a 50.000 lire			50.000 - 100.000			100.000 - 250.000			250.000 - 1.000.000		
	N	Importo	Durata media in giorni	N	Importo	Durata media in giorni	N	Importo	Durata media in giorni	N	Importo	Durata media in giorni
Torino	1	1	240	1	60	735	2	410	509	19	11.278	433
Milano	6	113	582	6	356	530	15	2.461	539	69	35.405	534
Brescia	—	—	—	2	125	325	2	384	471	5	2.202	565
Trento	—	—	—	—	—	—	1	100	543	9	5.197	329
Venezia	1	20	612	1	30	339	6	1.018	433	27	16.294	454
Trieste	1	1	224	2	173	570	6	992	764	16	11.290	542
Genova	1	5	464	2	159	749	7	1.191	643	20	11.168	563
Bologna	3	46	572	1	53	306	5	738	520	23	11.828	599
Firenze	1	39	473	3	207	560	3	496	893	15	9.752	490
Perugia	—	—	—	2	164	676	4	709	508	8	3.482	584
Ancona	—	—	—	1	72	407	—	—	—	6	3.135	293
Roma	1	20	339	6	412	522	20	3.907	661	71	39.124	746
L'Aquila	—	—	—	—	—	—	6	1.056	634	26	14.427	663
Campobasso (sez.)	—	—	—	—	—	—	—	—	—	—	—	—
Napoli	2	76	245	4	259	489	28	5.292	547	72	45.144	581
Salerno (sez.)	—	—	—	—	—	—	1	119	798	6	3.858	532
Bari	3	100	934	—	—	—	3	499	651	13	8.158	554
Lecce	1	21	1.582	—	—	—	4	721	508	5	3.062	726
Potenza	1	21	576	1	86	1.296	1	146	1.009	1	659	561
Catanzaro	—	—	—	—	—	—	2	320	320	4	2.280	868
Reggio di Cal. (sez.)	—	—	—	—	—	—	—	—	—	—	—	—
Palermo	5	47	371	—	—	—	3	638	246	14	9.227	332
Messina	—	—	—	1	51	672	6	1.105	536	24	12.094	524
Caltanissetta	—	—	—	—	—	—	—	—	—	3	2.635	533
Catania	1	47	380	1	71	575	10	1.866	929	31	17.997	684
Cagliari	1	22	538	1	92	259	8	1.328	329	6	2.700	657
ITALIA	29	579	544	35	2.421	542	143	25.434	589	501	280.206	579

GRADO DI

categorie di istituti giuridici, valore della domanda e la durata media

migliaia di lire

(220 a 243)

DISTRETTI DI CORTE DI APPELLO	DELLA DOMANDA E LA DURATA MEDIA															
	1.000.000 - 5.000.000			5.000.000 - 10.000.000			oltre 10.000.000 di lire			Totale			Indeterminabile		Totale generale	
	N	Importo	Durata media in giorni	N	Importo	Durata media in giorni	N	Importo	Durata media in giorni	N	Importo	Durata media in giorni	N	Durata media in giorni	N	Durata media in giorni
Torino	119	296.919	756	54	389.749	705	105	6.146.856	570	450	6.893.642	704	200	599	680	669
Milano	304	724.991	724	62	638.378	675	303	15.154.449	731	1.032	16.572.577	670	441	529	1.473	627
Brescia	48	114.394	930	3	51.465	653	24	1.010.274	702	241	1.211.893	614	163	565	404	504
Trento	30	60.248	633	10	64.504	636	7	216.730	985	82	357.166	637	87	520	169	577
Venezia	97	212.192	730	33	215.999	629	47	1.808.661	845	313	2.291.731	691	184	559	497	642
Trieste	34	83.687	607	8	57.899	613	18	1.083.521	479	105	1.239.918	524	152	511	257	516
Genova	132	310.457	940	40	253.538	1.035	85	7.421.007	940	391	8.036.699	635	187	678	578	818
Bologna	143	328.464	672	37	254.581	935	70	9.255.447	804	471	9.255.447	804	321	625	792	732
Firenze	56	122.511	678	33	233.442	744	25	1.098.449	638	235	1.492.434	659	342	584	580	615
Perugia	25	38.750	847	13	87.014	891	21	580.848	914	117	744.304	692	120	800	237	747
Ancona	29	71.948	1.064	14	108.207	367	16	542.770	372	100	735.118	696	59	527	159	633
Roma	192	458.343	1.026	71	494.344	1.127	121	5.648.830	953	696	6.723.521	960	641	687	1.339	529
L'Aquila	20	44.699	1.037	3	23.053	350	3	372.415	1.116	80	499.017	959	47	473	127	798
Campobasso (sez.)	1	3.745	64	1	7.090	1.110	—	—	—	19	14.362	935	34	494	53	652
Napoli	342	764.681	1.029	82	587.009	1.065	112	4.009.180	949	1.114	5.568.297	891	398	616	1.512	819
Salerno (sez.)	15	35.993	982	4	32.169	1.200	21	1.082.492	793	72	1.160.426	892	88	796	155	788
Bari	69	138.743	1.047	20	152.115	1.126	23	738.088	1.320	280	1.079.718	990	388	666	668	832
Lecce	28	64.132	1.314	7	41.739	1.005	16	389.893	890	170	525.899	796	163	605	333	702
Potenza	5	10.906	976	—	—	—	2	44.225	676	39	60.713	741	40	473	70	588
Catanzaro	11	19.400	1.176	4	31.748	610	10	692.073	681	77	736.295	933	71	626	150	799
Reggio di Cal. (sez.)	6	17.749	1.812	2	10.663	1.234	—	—	—	15	32.512	1.497	10	852	25	1.239
Palermo	81	182.992	1.211	23	159.697	1.177	38	2.540.733	1.447	305	2.933.301	1.158	236	556	541	887
Messina	27	56.961	890	11	76.700	1.440	5	209.242	673	96	351.053	947	112	837	206	858
Caltanissetta	5	9.815	1.262	—	—	—	4	64.490	1.416	35	81.098	965	54	718	89	816
Catania	78	177.804	1.310	29	143.145	1.115	22	745.852	1.381	311	1.126.976	1.168	238	675	545	954
Cagliari	21	44.347	961	2	13.761	1.303	5	242.487	469	67	309.442	820	53	6		

Tav. 86 — Procedimenti esauriti di separazione personale dei coniugi, secondo le modalità di esaurimento e la durata media del procedimento, per distretto di Corte di appello

DISTRETTI DI CORTE DI APPELLO	ESAUIRITI SENZA SENTENZA						ESAUIRITI CON SENTENZA						Esauriti in totale			
	Can-cellazione dal ruolo	Man-cata com-pari-zione del-l'at-tore	Con-cilia-zione	Ri-nun-cia agli atti del giu-dizio	Im-pro-cedi-bilità o inam-missibi-lità del-l'ap-pello	Omo-loga-zione	Non omo-loga-zione	To-tale	Du-rata media del pro-cedimen-to (in gior-ni) (a)	Acco-gli-men-to totale o par-ziale della do-man-da del-l'at-tore	Acco-gli-men-to totale o par-ziale della do-man-da di ricon-venzio-nale	Ri-getto della do-man-da del-l'at-tore		Di-chia-raz. di in-com-pe-tenza	To-tale	Du-rata media del pro-cedimen-to (in gior-ni) (a)
Torino	348	152	24	623	—	1.406	5	2.558	149	465	29	43	—	537	317	3.095
Milano	490	438	19	375	3	1.558	2	2.885	166	544	45	20	5	614	439	3.499
Brescia	149	78	8	46	—	480	1	762	169	60	9	10	—	79	517	841
Trento	24	56	1	40	—	198	—	319	142	46	3	8	—	57	552	376
Venezia	208	100	24	148	1	713	1	1.195	146	166	6	14	—	186	525	1.381
Trieste	87	126	10	22	1	474	1	721	140	80	5	12	—	97	508	818
Genova	190	47	10	321	—	1.003	1	1.572	125	140	8	15	1	164	505	1.736
Bologna	161	137	40	191	2	1.332	1	1.864	127	169	21	25	1	216	633	2.080
Firenze	175	103	22	35	1	673	4	1.013	134	71	9	13	—	93	806	1.106
Perugia	11	5	4	46	—	79	—	145	197	17	—	—	—	17	448	162
Ancona	47	33	9	13	—	162	—	264	235	13	2	—	—	15	669	279
Roma	451	452	23	43	2	1.771	—	2.742	121	183	43	37	2	265	821	3.007
L'Aquila	43	25	3	23	—	56	1	151	284	18	3	5	1	27	447	178
Campobasso (sez.)	11	7	1	4	—	12	—	35	173	4	1	—	—	5	1.069	40
Napoli	280	61	3	21	—	439	—	804	294	130	19	24	1	174	828	978
Salerno (sez.)	33	8	—	6	—	75	—	122	562	23	—	5	—	28	708	150
Bari	187	133	13	23	1	170	—	527	313	46	6	10	—	62	770	589
Lecce	50	73	3	8	—	109	1	244	413	32	2	9	—	43	893	287
Potenza	33	4	7	6	—	17	—	67	522	9	2	1	—	12	1.277	79
Catanzaro	46	26	12	12	—	58	2	156	316	27	4	—	—	31	549	187
Reggio di Calabria (sez.)	1	6	1	1	—	6	—	15	394	—	1	—	—	1	1.133	16
Palermo	84	105	5	101	—	140	3	438	278	72	6	17	—	95	856	533
Messina	40	31	5	6	—	88	2	172	143	15	3	3	1	22	926	194
Caltanissetta	14	4	2	2	—	6	—	28	274	9	7	4	—	20	699	48
Catania	210	196	—	10	2	230	—	648	309	68	11	20	—	99	934	747
Cagliari	35	16	4	2	—	148	1	206	216	21	7	1	—	29	828	235
ITALIA	3.406	2.422	253	2.128	13	11.403	26	19.653	174	2.428	252	296	12	2.988	576	22.641

(a) La durata media è desunta dalla media aritmetica semplice dei valori esprimenti la durata di ciascun procedimento.

Tav. 87 — Procedimenti esauriti di separazione personale dei coniugi, secondo classi di durata del procedimento, per distretto di Corte di appello

DISTRETTI DI CORTE DI APPELLO	ESAUIRITI SENZA SENTENZA					ESAUIRITI CON SENTENZA				
	classi di durata					classi di durata				
	fino a 6 mesi	6 mesi 1 anno	1-2 anni	2-3 anni	3 anni e oltre	fino a 6 mesi	6 mesi 1 anno	1-2 anni	2-3 anni	3 anni e oltre
Torino	2.100	291	100	31	36	252	126	101	39	19
Milano	2.348	223	167	75	72	230	106	149	75	54
Brescia	623	56	51	15	17	14	17	29	12	7
Trento	264	24	23	5	3	7	18	16	10	6
Venezia	935	141	92	21	6	22	51	74	23	16
Trieste	570	90	42	10	9	8	31	40	10	8
Genova	1.327	114	85	22	24	44	40	42	22	16
Bologna	1.609	137	74	18	26	27	46	72	43	28
Firenze	857	82	51	12	11	5	11	40	15	22
Perugia	104	22	13	2	4	—	—	5	1	3
Ancona	189	36	21	3	15	1	2	8	2	2
Roma	2.391	149	110	44	48	18	38	93	44	72
L'Aquila	106	19	14	4	8	6	10	9	1	2
Campobasso (sez.)	25	6	1	2	1	1	1	1	1	2
Napoli	549	60	90	49	56	8	29	49	46	42
Salerno (sez.)	67	7	7	4	23	1	4	13	6	4
Bari	351	62	54	25	35	6	9	24	6	6
Lecce	151	40	21	6	26	5	6	10	9	13
Potenza	32	8	11	7	9	—	2	4	—	6
Catanzaro	97	15	28	3	13	9	5	8	2	7
Reggio di Calabria (sez.)	—	5	9	1	—	—	—	—	—	1
Palermo	302	67	26	14	29	3	15	29	26	22
Messina	115	23	21	6	7	1	5	4	4	8
Caltanissetta	18	4	2	1	3	3	3	5	5	4
Catania	474	40	58	23	53	2	9	38	19	31
Cagliari	165	11	13	9	8	1	5	11	4	8
ITALIA	15.769	1.746	1.184	412	542	682	588	874	424	420

(\*) Compreso il grado di appello.

Tav. 88 — Procedimenti esauriti di separazione personale, secondo l'iniziativa e la durata della convivenza dei coniugi, per regione di residenza

REGIONE DI RESIDENZA DEI CONIUGI	CONIUGI CHE HA PRESENTATO LA DOMANDA DI SEPARAZIONE				DURATA DELLA CONVIVENZA							Totale
	marito	moglie	en-trambi i coniugi	Totale	meno di 1 anno	da 1 a 3 anni	da 4 a 5 anni	da 6 a 10 anni	da 11 a 15 anni	16 anni e oltre	non indicata	
Piemonte	368	794	10	1.172	75	153	132	303	210	293	6	1.172
Valle d'Aosta	5	6	—	11	—	1	2	3	—	5	—	11
Lombardia	396	1.000	198	1.594	108	209	205	449	267	355	1	1.594
Trentino-Alto Adige	35	69	—	104	5	15	13	28	19	24	—	104
Veneto	90	344	4	438	20	56	42	99	102	119	—	438
Friuli-Venezia Giulia	50	151	4	205	13	26	18	54	22	72	—	205
Liguria	160	329	25	514	45	64	44	138	91	129	3	514
Emilia-Romagna	88	215	13	316	13	36	48	84	51	82	2	316
Toscana	80	162	4	246	13	33	26	58	45	66	5	246
Umbria	9	22	3	34	3	8	3	7	5	8	—	34
Marche	27	53	—	80	10	7	14	16	15	17	1	80
Lazio	138	338	66	542	39	66	69	117	91	154	6	542
Abruzzi	28	67	2	97	7	12	11	20	17	27	3	97
Molise	15	8	3	26	1	2	1	10	6	6	—	26
Campania	200	283	5	488	40	70	45	115	90	125	3	488
Puglia	173	230	7	410	54	64	45	97	57	89	4	410
Basilicata	15	24	2	41	2	8	2	9	7	13	—	41
Calabria	41	57	16	114	7	12	14	24	21	36	—	114
Sicilia	281	443	8	732	81	89	70	184	103	183	22	732
Sardegna	33	38	1	72	6	9	4	21	13	18	1	72
ITALIA	2.232	4.633	371	7.236	542	940	808	1.836	1.232	1.821	57	7.236
Estero	3	1	—	4	—	—	—	—	—	3	—	4
Residenze diverse	266	372	12	650	59	79	81	153	122	147	9	650
Non indicata	199	421	38	658	45	40	19	50	43	87	374	658
TOTALE	2.700	5.427	421	8.548	646	1.060	908	2.039	1.397	2.058	440	8.548

IN RITO CONSENSUALE

Piemonte	134	232	1.234	1.600	85	223	238	421	293	337	3	1.600
Valle d'Aosta	—	—	34	34	3	1	6	8	5	11	—	34
Lombardia	202	516	1.623	2.341	171	306	301	628	448	485	2	2.341
Trentino-Alto Adige	17	58	148	223	8	42	38	56	42	37	—	223
Veneto	97	202	521	820	53	124	118	219	140	162	4	820
Friuli-Venezia Giulia	35	88	417	540	34	76	74	139	96	121	—	540
Liguria	73	139	839	1.051	66	138	140	252	187	258	10	1.051
Emilia-Romagna	57	112	1.144	1.313	72	199	206	315	202	307	12	1.313
Toscana	85	168	588	841	59	122	98	216	153	189	4	841
Umbria	36	34	19	89	8	14	8	22	14	23	—	89
Marche	20	28	109	157	3	21	25	41	20	47	—	157
Lazio	302	509	1.485	2.296	185	293	273	612	427	494	12	2.296
Abruzzi	16	16	31	63	4	11	9	14	12	13	—	63
Molise	1	—	7	8	1	—	1	4	—	2	—	8
Campania	18	27	491	536	43	77	67	126	88	111	24	536
Puglia	16	26	245	287	37	45	29	73	41	60	2	287
Basilicata	7	1	7	15	—	2	3	6	1	3	—	15
Calabria	18	11	49	78	7	11	9	27	6	16	2	78
Sicilia	83	34	416	533	52	51	76	143	88	113	10	533
Sardegna	33	39	72	144	8	14	24	28	38	32	—	144
ITALIA	1.250	2.240	9.479	12.969	899	1.770	1.743	3.350	2.301	2.821	85	12.969
Estero	2	1	4	7	—	2	1	4	—	—	—	7
Residenze diverse	70	126	493	689	54	111	92	191	100	137	4	689
Non indicata	72	99	257	428	14	27	23	42	37	84	201	428
TOTALE	1.394	2.466	10.233	14.093	967	1.910	1.859	3.587	2.438	3.042	290	14.093

Tav. 89 — Procedimenti esauriti di separazione personale, in rito contenzioso ed in rito consensuale, secondo le regioni di nascita dei coniugi

REGIONE DI NASCITA DEL MARITO	REGIONE DI NASCITA DELLA MOGLIE											
	Piemonte	Valle d'Aosta	Lombardia	Trentino-Alto Adige	Veneto	Friuli-Venezia Giulia	Liguria	Emilia-Romagna	Toscana	Umbria	Marche	Lazio
IN RITO CONTENZIOSO												
Piemonte	484	5	26	4	29	4	18	12	8	2	5	10
Valle d'Aosta	—	3	—	—	3	—	—	—	—	—	—	—
Lombardia	27	—	761	7	52	13	14	28	17	1	4	12
Trentino-Alto Adige	—	—	1	64	10	—	1	—	—	—	2	3
Veneto	39	3	42	10	428	6	9	13	3	—	1	12
Friuli-Venezia Giulia	3	—	12	2	13	132	2	9	1	1	1	1
Liguria	24	—	19	3	5	5	183	8	12	1	3	3
Emilia-Romagna	11	1	31	3	17	3	8	275	3	1	3	3
Toscana	6	1	16	1	4	1	10	7	174	2	1	11
Umbria	—	—	5	—	—	—	—	—	2	30	1	5
Marche	1	—	7	—	6	—	—	2	3	3	66	8
Lazio	10	—	11	1	9	2	4	2	6	5	8	325
Abruzzi	2	—	4	—	2	2	1	2	—	4	4	12
Molise	3	—	1	—	1	1	—	—	—	—	—	2
Campania	7	—	18	3	9	7	11	5	8	1	3	17
Puglia	19	—	25	3	19	2	11	6	6	1	2	18
Basilicata	1	—	1	—	1	1	—	1	2	1	—	1
Calabria	17	—	14	1	3	3	8	5	3	—	—	6
Sicilia	27	3	25	—	9	10	13	5	13	1	1	12
Sardegna	4	—	6	2	10	2	7	2	1	1	2	2
Non indicata	2	—	3	—	1	—	2	3	—	—	3	4
ITALIA	683	16	1.041	103	631	194	302	387	263	55	110	467
Estero	16	—	18	3	12	12	9	9	4	1	1	10
TOTALE	699	16	1.059	106	643	206	311	396	167	56	111	477

## IN RITO CONSENSUALE

Piemonte	791	8	62	3	60	5	42	22	19	1	3	17
Valle d'Aosta	4	12	—	—	—	—	1	—	2	—	—	1
Lombardia	52	—	1.261	7	74	13	28	54	21	3	8	27
Trentino-Alto Adige	3	1	3	136	17	5	4	7	3	—	—	6
Veneto	59	2	76	23	674	31	18	34	11	2	5	28
Friuli-Venezia Giulia	13	1	13	6	31	322	2	6	10	1	2	14
Liguria	48	—	37	7	22	8	446	16	24	5	8	12
Emilia-Romagna	20	1	53	6	34	2	18	1.038	27	4	15	32
Toscana	19	—	27	3	14	3	23	30	564	6	7	33
Umbria	4	—	5	—	1	1	2	2	12	36	4	24
Marche	5	1	17	2	10	4	5	19	4	6	126	50
Lazio	21	—	33	8	28	17	16	23	37	24	23	1.201
Abruzzi	8	—	6	—	3	2	5	4	5	2	9	29
Molise	2	—	3	—	1	2	3	3	2	1	—	4
Campania	13	—	33	4	12	11	23	9	17	4	10	61
Puglia	25	2	31	3	24	5	12	22	9	—	7	40
Basilicata	3	—	4	—	1	1	1	2	1	—	1	3
Calabria	13	1	21	2	9	4	17	7	7	—	2	26
Sicilia	28	3	46	4	14	19	25	24	17	2	8	50
Sardegna	15	—	12	1	3	4	9	7	6	2	3	8
Non indicata	—	—	1	1	1	—	1	—	—	—	—	1
ITALIA	1.145	32	1.769	216	1.033	459	701	1.328	801	151	241	1.648
Estero	25	1	32	14	17	33	16	24	18	2	7	40
TOTALE	1.170	33	1.801	230	1.050	492	717	1.352	819	153	248	1.688

Segue Tav. 89 — Procedimenti esauriti di separazione personale, in rito contenzioso ed in rito consensuale, secondo le regioni di nascita dei coniugi

REGIONE DI NASCITA DEL MARITO	REGIONE DI NASCITA DELLA MOGLIE											ITALIA	ESTERO	TOTALE
	Abruzzi	Molise	Campania	Puglia	Basilicata	Calabria	Sicilia	Sardegna	Non indicata					
IN RITO CONTENZIOSO														
Piemonte	2	2	11	19	4	20	16	7	2	—	—	692	21	713
Valle d'Aosta	—	—	—	—	—	1	—	—	—	—	—	7	1	8
Lombardia	3	5	14	32	2	8	24	5	2	1.029	37	1.036	37	1.063
Trentino-Alto Adige	—	2	—	1	—	1	—	1	1	—	—	87	7	94
Veneto	1	1	13	7	—	5	14	5	2	615	21	636	21	657
Friuli-Venezia Giulia	—	—	1	6	—	2	—	2	—	188	31	219	—	250
Liguria	1	—	5	3	—	2	9	2	—	293	10	303	—	313
Emilia-Romagna	2	1	5	8	1	6	4	2	1	389	11	400	—	411
Toscana	2	—	7	2	1	2	5	1	4	258	13	271	—	284
Umbria	—	—	2	1	2	1	1	1	—	52	1	53	—	54
Marche	2	—	2	1	1	—	2	—	3	107	6	113	—	119
Lazio	4	1	22	15	1	—	3	4	2	440	11	451	—	462
Abruzzi	96	1	3	4	—	1	1	—	—	140	3	143	—	146
Molise	3	22	4	5	—	1	1	—	—	45	1	46	—	47
Campania	5	—	54	13	5	6	12	2	4	677	5	682	—	687
Puglia	3	1	24	53	11	10	21	5	11	731	12	743	—	755
Basilicata	1	—	5	6	59	2	7	—	—	89	1	90	—	91
Calabria	1	2	5	6	2	213	8	1	3	301	3	304	—	307
Sicilia	—	—	17	15	4	19	898	7	17	1.106	19	1.125	—	1.144
Sardegna	1	1	—	5	1	5	3	89	—	144	6	150	—	156
Non indicata	1	—	4	11	—	1	9	2	701	747	3	750	—	753
ITALIA	128	37	684	698	94	310	1.045	136	753	8.137	223	8.360	223	8.583
Estero	3	—	10	9	1	5	11	4	1	139	49	188	—	237
TOTALE	131	37	694	707	95	315	1.056	140	754	8.276	272	8.548	272	8.820

## IN RITO CONSENSUALE

Piemonte	6	1	16	30	4	13	33	9	2	1.147	48	1.195
Valle d'Aosta	—	—	—	—	—	2	—	—	—	24	2	26
Lombardia	9	—	23	40	6	9	31	10	1	1.706	82	1.788
Trentino-Alto Adige	—	—	1	1	—	1	—	—	2	195	22	217
Veneto	1	1	13	13	3	8	16	13	1	1.032	58	1.090
Friuli-Venezia Giulia	—	1	2	12	1	2	12	2	2	458	51	509
Liguria	—	1	11	7	1	10	9	4	—	676	40	716
Emilia-Romagna	7	—	12	12	1	12	13	6	1	1.314	38	1.352
Toscana	6	1	25	14	2	7	22	9	3	817	44	861
Umbria	1	—	3	3	2	—	2	—	1	153	5	158
Marche	6	—	8	6	1	3	5	—	1	261	13	274
Lazio	37	3	51	35	5	28	37	18	5	1.650	74	1.724
Abruzzi	74	2	7	1	—	2	6	3	—	168	12	180
Molise	3	8	5	2	—	—	—	—	—	38	1	39
Campania	7	5	535	28	7	7	20	4	4	814	28	842
Puglia	3	2	24	375	9	9	22	4	2	630	18	648
Basilicata	—	1	6	7	33	1	1	—	—	68	3	71
Calabria	2	1	10	12	3	155	19	4	—	315	11	326
Sicilia	4	—	15	12	5	31	645	10	5	967	46	1.013
Sardegna	3	1	5	6	—	4	1	146	—	237	7	244
Non indicata	—	—	2	2	—	1	1	—	432	449	—	449
ITALIA	169	28	777	618	83	305	896	251	468	13.119	603	13.722
Estero	4	1	15	13	1	5	19	4	—	291	80	371
TOTALE	173	29	792	631	84	310	915	255	468	13.410	683	14.093

**Tav. 90 — Procedimenti esauriti di separazione personale, secondo le modalità di esaurimento ed alcuni caratteri dei coniugi**

CARATTERI DEL MARITO	ESAUITI SENZA SENTENZA							ESAUITI CON SENTENZA					ESAUITI IN TOTALE	
	Cancellazione dal ruolo	Mancata comparizione del- l'attore	Con- cilia- zione	Rinun- cia agli atti del giu- dizio	Im- proce- dibi- lità o inam- miss. ap- pello	Omo- loga- zione	Non omo- loga- zione	Totale	Acco- gli- m. tot. o parz. della dom. del- l'at- tore	Acco- gli- m. tot. o parz. della dom. ricon- venz.	Ri- getto della do- manda del- l'at- tore	Dichia- raz. d'in- compe- tenza		Totale
ETA (a)														
Fino a 25 .....	274	195	23	156	—	931	1	1.580	181	16	7	—	204	1.784
26-30 .....	515	338	28	326	—	2.253	2	3.512	441	32	26	4	505	4.017
31-40 .....	1.130	782	78	691	3	4.456	11	7.151	921	86	87	4	1.098	8.249
41-50 .....	748	423	41	393	2	2.493	5	4.105	595	78	78	1	752	4.857
51-60 .....	283	155	16	136	3	536	1	1.432	199	30	58	1	286	1.720
Oltre 60 .....	115	63	13	67	2	273	1	534	61	8	23	1	92	626
Non indicata .....	343	416	54	359	3	158	5	1.339	30	2	16	1	49	1.388
<b>TOTALE .....</b>	<b>3.408</b>	<b>2.422</b>	<b>253</b>	<b>2.128</b>	<b>13</b>	<b>11.403</b>	<b>26</b>	<b>19.653</b>	<b>2.428</b>	<b>252</b>	<b>296</b>	<b>12</b>	<b>2.988</b>	<b>22.641</b>
ISTRUZIONE														
Laurea .....	133	66	8	83	3	888	3	1.184	112	15	32	2	161	1.345
Diploma di scuola media ..	1.005	743	63	754	3	5.389	8	7.968	768	83	74	2	927	8.892
Licenza elementare .....	1.311	643	83	678	4	3.634	9	6.389	1.142	105	96	5	1.348	7.707
Privo di titolo di studio ..	181	74	13	52	1	213	1	535	111	13	17	—	141	676
Non indicata .....	778	896	69	561	2	1.279	5	3.610	295	36	77	3	411	4.021
<b>TOTALE .....</b>	<b>3.408</b>	<b>2.422</b>	<b>253</b>	<b>2.128</b>	<b>13</b>	<b>11.403</b>	<b>26</b>	<b>19.653</b>	<b>2.428</b>	<b>252</b>	<b>296</b>	<b>12</b>	<b>2.988</b>	<b>22.641</b>
ATTIVITA ECONOMICA E POSIZIONE NELLA PROFESSIONE														
AGRICOLTURA .....	165	87	14	53	—	295	—	614	85	25	18	—	128	742
Imprenditore, dirigente, li- bero professionista .....	7	3	—	2	—	13	—	25	3	2	1	—	6	31
Lavoratore in proprio .....	4	3	1	3	—	30	—	46	1	1	—	—	3	49
Impiegato .....	60	21	9	24	—	114	—	226	33	9	7	—	49	277
Lavoratore dipendente .....	94	55	4	24	—	138	—	315	43	13	9	—	70	385
INDUSTRIA .....	1.206	606	67	923	4	4.045	2	6.853	1.152	113	95	5	1.365	8.218
Imprenditore, dirigente, li- bero professionista .....	63	32	1	37	—	342	—	475	62	10	8	—	80	555
Lavoratore in proprio .....	134	91	4	152	—	835	1	1.217	182	15	12	1	210	1.427
Impiegato .....	174	64	12	113	1	721	—	1.055	152	12	16	—	180	1.265
Lavoratore dipendente .....	835	419	50	621	3	2.147	1	4.076	758	76	59	4	895	4.971
ALTRE ATTIVITÀ .....	1.143	738	78	540	5	5.410	16	7.930	826	79	115	3	1.023	8.953
Imprenditore, dirigente, li- bero professionista .....	118	44	9	47	2	567	3	790	67	9	19	—	95	885
Lavoratore in proprio .....	457	458	28	220	1	2.503	5	3.672	283	28	43	2	356	4.098
Impiegato .....	284	120	16	118	1	1.229	4	1.772	237	22	30	1	290	2.062
Lavoratore dipendente .....	284	116	25	165	1	1.111	4	1.696	239	20	23	—	282	1.978
CONDIZIONE NON PROFESSIO- NALE O POSIZIONE NELLA PROFESSIONE NON INDICATA	894	991	94	612	4	1.653	8	4.256	365	35	68	4	472	4.728
<b>TOTALE .....</b>	<b>3.408</b>	<b>2.422</b>	<b>253</b>	<b>2.128</b>	<b>13</b>	<b>11.403</b>	<b>26</b>	<b>19.653</b>	<b>2.428</b>	<b>252</b>	<b>296</b>	<b>12</b>	<b>2.988</b>	<b>22.641</b>

(a) L'età è riferita alla data dell'iscrizione a ruolo del procedimento.

**Segue Tav. 90 — Procedimenti esauriti di separazione personale, secondo le modalità di esaurimento ed alcuni caratteri dei coniugi**

CARATTERI DELLA MOGLIE	ESAUITI SENZA SENTENZA							ESAUITI CON SENTENZA					ESAUITI IN TOTALE	
	Cancellazione dal ruolo	Mancata comparizione del- l'attore	Con- cilia- zione	Rinun- cia agli atti del giu- dizio	Im- proce- dibi- lità o inam- miss. ap- pello	Omo- loga- zione	Non omo- loga- zione	Totale	Acco- gli- m. tot. o parz. della dom. del- l'at- tore	Acco- gli- m. tot. o parz. della dom. ricon- venz.	Ri- getto della do- manda del- l'at- tore	Dichia- raz. d'in- compe- tenza		Totale
ETA (a)														
Fino a 25 .....	618	460	44	370	—	2.227	3	3.724	434	39	28	4	555	4.279
26-30 .....	604	443	36	390	1	2.693	7	4.174	427	54	46	3	590	4.764
31-40 .....	1.041	651	68	578	5	3.898	6	6.237	847	67	77	1	987	7.294
41-50 .....	547	331	33	308	2	1.751	3	2.975	418	65	72	1	556	3.531
51-60 .....	170	83	10	92	2	512	2	871	125	19	36	2	184	1.053
Oltre 60 .....	66	35	5	40	—	154	—	286	33	3	15	1	52	332
Non indicata .....	362	419	57	350	3	196	5	1.392	39	5	20	—	64	1.456
<b>TOTALE .....</b>	<b>3.408</b>	<b>2.422</b>	<b>253</b>	<b>2.128</b>	<b>13</b>	<b>11.403</b>	<b>26</b>	<b>19.653</b>	<b>2.428</b>	<b>252</b>	<b>296</b>	<b>12</b>	<b>2.988</b>	<b>22.641</b>
ISTRUZIONE														
Laurea .....	39	34	3	29	—	378	—	483	36	7	5	2	52	535
Diploma di scuola media ..	841	678	56	717	4	5.327	7	7.630	685	63	51	—	799	8.429
Licenza elementare .....	1.504	720	95	716	5	4.056	11	7.107	1.239	110	111	6	1.466	8.573
Privo di titolo di studio ..	166	81	16	84	1	256	2	626	128	13	19	1	161	787
Non indicata .....	838	909	93	582	3	1.376	6	3.807	338	59	110	3	510	4.317
<b>TOTALE .....</b>	<b>3.408</b>	<b>2.422</b>	<b>253</b>	<b>2.128</b>	<b>13</b>	<b>11.403</b>	<b>26</b>	<b>19.653</b>	<b>2.428</b>	<b>252</b>	<b>296</b>	<b>12</b>	<b>2.988</b>	<b>22.641</b>
ATTIVITA ECONOMICA E POSIZIONE NELLA PROFESSIONE														
AGRICOLTURA .....	40	14	3	8	—	50	—	115	15	4	1	—	20	135
Imprenditore, dirigente, li- bero professionista .....	—	—	—	—	—	—	—	—	—	1	—	—	1	1
Lavoratore in proprio .....	2	—	—	—	—	4	—	6	—	—	—	—	—	6
Impiegato .....	12	2	2	4	—	14	—	34	1	2	—	—	3	37
Lavoratore dipendente .....	26	12	1	4	—	32	—	75	14	1	1	—	16	91
INDUSTRIA .....	319	128	26	460	2	1.544	1	2.480	465	35	26	1	527	3.007
Imprenditore, dirigente, li- bero professionista .....	3	2	—	4	—	33	—	42	3	3	1	—	7	49
Lavoratore in proprio .....	46	21	3	133	1	513	—	717	121	6	3	—	130	847
Impiegato .....	42	15	5	38	—	236	—	336	40	6	7	—	53	389
Lavoratore dipendente .....	228	90	18	285	1	762	1	1.385	301	20	15	1	337	1.722
ALTRE ATTIVITÀ .....	468	224	31	318	1	3.156	5	4.203	512	45	31	4	592	4.795
Imprenditore, dirigente, li- bero professionista .....	20	9	2	5	1	139	1	177	15	1	1	1	18	195
Lavoratore in proprio .....	214	111	14	122	—	1.084	2	2.147	179	23	11	1	214	2.361
Impiegato .....	71	43	7	46	—	462	—	629	67	6	6	1	80	709
Lavoratore dipendente .....	163	61	8	145	—	871	2	1.250	251	15	12	1	280	1.530
CONDIZIONE NON PROFESSIO- NALE O POSIZIONE NELLA PROFESSIONE NON INDICATA	2.581	2.056	193	1.342	10	6.653	20	12.855	1.436	168	238	7	1.849	14.704
<b>TOTALE .....</b>	<b>3.408</b>	<b>2.422</b>	<b>253</b>	<b>2.128</b>	<b>13</b>	<b>11.403</b>	<b>26</b>	<b>19.653</b>	<b>2.428</b>	<b>252</b>	<b>296</b>	<b>12</b>	<b>2.988</b>	<b>22.641</b>

(a) Cfr. nota a pagina precedente.

Tav. 91 — Procedimenti esauriti di separazione personale, secondo l'età dei coniugi (a)

ETA DEL MARITO	ETA DELLA MOGLIE							TOTALE
	fino a 25	26-30	31-40	41-50	51-60	oltre 60	non indicata	
Fino a 25	1.549	189	29	3	—	—	15	1.784
26-30	1.906	1.731	329	15	1	3	9	4.017
31-40	755	2.609	4.465	345	6	4	1.296	8.249
41-50	46	189	2.204	2.204	12	14	14	4.857
51-60	8	15	153	850	515	54	22	1.720
Oltre 60	5	6	20	93	242	254	65	626
Non indicata	10	25	38	14	5	5	31	1.388
<b>TOTALE</b>	<b>4.279</b>	<b>4.764</b>	<b>7.224</b>	<b>3.331</b>	<b>1.055</b>	<b>332</b>	<b>1.456</b>	<b>22.641</b>

(a) Cfr. nota (a) Tav. 90, pag. 164.

Tav. 92 — Procedimenti esauriti di separazione personale, secondo l'istruzione dei coniugi

ISTRUZIONE DEL MARITO	ISTRUZIONE DELLA MOGLIE					TOTALE
	Laurea	Diploma di scuola media	Licenza elementare	Privo di titolo di studio	Non indicata	
Laurea	428	190	32	1	25	676
Diploma di scuola media	286	6.222	937	13	187	7.707
Licenza elementare	50	1.927	6.545	167	263	8.892
Privo di titolo di studio	7	70	832	344	92	1.345
Non indicata	14	164	83	10	3.810	4.021
<b>TOTALE</b>	<b>787</b>	<b>8.573</b>	<b>8.429</b>	<b>535</b>	<b>4.317</b>	<b>22.641</b>

Tav. 93 — Procedimenti esauriti di separazione personale, secondo la posizione nella professione dei coniugi

ATTIVITA ECONOMICA E POSIZIONE NELLA PROFESSIONE DEL MARITO	ATTIVITA ECONOMICA E POSIZIONE NELLA PROFESSIONE DELLA MOGLIE											TOTALE		
	AGRICOLTURA			INDUSTRIA			ALTRE ATTIVITA			Condizione non professionale o posizione nella professione non indicata				
	Imprenditore, dirigente, libero professionista	Lavoratrice in proprio	Impiegata	Imprenditrice, dirigente, libera professionista	Lavoratrice in proprio	Impiegata	Imprenditrice, dirigente, libera professionista	Lavoratrice in proprio	Impiegata					
AGRICOLTURA	1	2	28	53	1	3	12	36	2	23	8	31	542	742
Imprenditore, dirigente, libero professionista	1	—	—	—	—	—	—	—	—	3	1	—	25	31
Lavoratore in proprio	—	2	—	1	—	1	—	—	2	7	1	—	32	49
Impiegato	—	—	22	7	1	2	5	14	—	10	3	13	200	277
Lavoratore dipendente	—	—	6	45	—	4	21	—	—	3	3	16	285	395
INDUSTRIA	—	2	6	24	39	544	211	1.356	36	598	214	705	4.490	8.218
Imprenditore, dirigente, libero professionista	—	—	—	1	18	36	8	9	10	63	11	8	385	555
Lavoratore in proprio	—	1	—	—	5	335	22	45	14	223	29	44	709	1.427
Impiegato	—	1	1	—	1	48	86	109	7	114	52	109	737	1.265
Lavoratore dipendente	—	—	5	23	6	125	95	1.193	7	193	122	544	2.658	4.971
ALTRE ATTIVITA	—	1	1	9	16	272	149	270	141	1.612	447	702	5.333	8.953
Imprenditore, dirigente, libero professionista	—	—	—	—	3	18	5	13	84	146	35	13	568	865
Lavoratore in proprio	—	—	—	3	9	141	45	47	45	1.143	50	144	2.370	4.028
Impiegato	—	1	—	4	3	74	53	73	8	193	255	145	1.256	2.062
Lavoratore dipendente	—	—	1	2	1	39	45	137	4	193	77	400	1.139	1.978
CONDIZIONE NON PROFESSIONALE O POSIZIONE NELLA PROFESSIONE NON INDICATA	—	1	2	5	2	28	17	60	14	128	40	92	4.339	4.728
<b>TOTALE</b>	<b>1</b>	<b>6</b>	<b>37</b>	<b>91</b>	<b>49</b>	<b>847</b>	<b>389</b>	<b>1.722</b>	<b>195</b>	<b>2.361</b>	<b>709</b>	<b>1.530</b>	<b>14.704</b>	<b>22.641</b>

Tav. 94 — Procedimenti esauriti di separazione personale, secondo il motivo, la durata della convivenza dei coniugi, il numero dei figli e il relativo affidamento

DURATA DELLA CONVIVENZA	NUMERO DEI FIGLI	AFFIDAMENTO DEI FIGLI	RITO CONTENZIOSO											Omologazioni	Totale
			per colpa del marito					per colpa della moglie					Totale		
			adulterio	volontario abbandono	eccessi, sevizie, minacce e ingiurie gravi	condanna penale	altri motivi	adulterio	volontario abbandono	eccessi, sevizie, minacce e ingiurie gravi	condanna penale	altri motivi			
Meno di un anno	5	64	255	1	—	13	80	102	—	1	116	646	780	1.426	
Da 1 a 3 anni	10	101	450	2	4	38	154	112	2	—	207	1.060	1.564	2.624	
Da 4 a 5 anni	15	95	379	2	2	35	110	106	—	—	164	908	1.529	2.437	
Da 6 a 10 anni	77	193	876	6	4	98	198	225	1	1	365	2.039	2.962	5.001	
Da 11 a 15 anni	42	164	592	4	5	77	166	157	—	1	252	1.397	1.986	3.383	
16 anni e oltre	112	241	851	15	7	62	149	242	3	7	269	2.058	2.485	4.543	
Non indicato	8	43	122	—	1	15	46	23	—	—	181	440	97	537	
Meno di un anno	59	278	834	4	7	70	299	265	3	1	615	2.487	3.145	5.632	
1 Figlio	33	278	1.155	5	5	43	259	267	2	4	493	2.644	4.130	6.774	
2 Figli	83	197	838	12	8	97	165	239	—	3	346	2.047	2.882	4.929	
3 Figli	35	87	365	3	3	37	53	101	1	2	124	870	942	1.662	
4 Figli	10	28	123	2	—	13	28	43	—	—	38	285	260	545	
5 Figli	2	20	72	2	—	7	12	8	—	—	16	139	74	213	
Oltre 5	7	11	47	2	—	10	13	22	—	—	14	126	70	196	
Al padre	15	23	88	2	—	111	170	97	2	3	30	586	730	1.316	
Alla madre	136	417	1.563	21	8	82	175	327	—	5	536	3.365	6.664	10.029	
In parte al padre e alla madre	6	9	60	—	—	19	21	44	—	—	20	179	336	485	
Ad istituti	1	3	20	1	—	7	6	8	—	—	10	56	90	146	
Nessuno	111	454	1.699	6	15	114	460	491	4	2	1.005	4.562	3.613	7.975	

Tav. 95 — Procedimenti esauriti di separazione personale in rito contenzioso, secondo il motivo, per regione di residenza dei coniugi

REGIONE DI RESIDENZA DEI CONIUGI	per colpa del marito					per colpa della moglie					per colpa di entrambi	Totale
	adulterio	volontario abbandono	eccessi, sevizie, minacce e ingiurie gravi	condanna penale	altri motivi	adulterio	volontario abbandono	eccessi, sevizie, minacce e ingiurie gravi	condanna penale	altri motivi		
Piemonte	23	51	639	4	2	46	65	223	—	1	93	1.172
Valle d'Aosta	—	1	5	—	—	1	—	4	—	—	—	11
Lombardia	28	112	460	—	5	19	104	84	2	1	779	1.594
Trentino-Alto Adige	11	14	42	—	—	7	11	15	—	—	4	104
Veneto	10	55	261	—	1	10	38	36	—	2	26	438
Piuli Venezia Giulia	10	26	96	—	—	6	12	15	—	—	49	203
Liguria	20	69	255	1	2	20	45	64	—	—	38	514
Emilia-Romagna	20	37	140	3	—	13	32	23	—	1	47	316
Toscana	14	33	116	3	2	15	32	24	1	—	12	246
Umbria	3	5	11	2	—	3	3	2	—	—	5	34
Marche	2	18	29	—	—	5	9	14	—	—	3	60
Lazio	44	81	221	2	3	22	44	67	2	3	53	542
Abruzzi	4	14	46	—	—	3	12	9	—	—	9	97
Molise	1	—	9	—	—	5	1	5	—	—	5	26
Campania	17	42	225	2	—	28	41	116	—	—	17	428
Puglia	6	63	157	2	—	21	53	55	—	—	53	410
Basilicata	1	5	18	—	—	—	3	4	—	—	3	41
Calabria	2	9	41	1	1	10	10	15	—	—	25	114
Sicilia	17	101	293	2	4	37	128	83	—	—	67	732
Sardegna	2	8	26	1	—	7	9	8	—	—	11	72
<b>ITALIA</b>	<b>243</b>	<b>744</b>	<b>3.104</b>	<b>23</b>	<b>26</b>	<b>278</b>	<b>652</b>	<b>868</b>	<b>6</b>	<b>8</b>	<b>1.290</b>	<b>7.236</b>
Esiero	—	—	1	—	—	—	—	—	—	—	—	3
Residenze diverse	16	107	204	6	1	47	123	55	—	—	2	650
Non indicata	10	50	215	1	2	8	57	44	—	—	270	658
<b>TOTALE</b>	<b>269</b>	<b>901</b>	<b>3.525</b>	<b>30</b>	<b>23</b>	<b>333</b>	<b>832</b>	<b>967</b>	<b>6</b>	<b>10</b>	<b>1.652</b>	<b>8.548</b>



CAP. 4 — SCIOGLIMENTI E CESSAZIONI DEGLI EFFETTI CIVILI DEL MATRIMONIO (\*)

Tav. 96 — Procedimenti esauriti di scioglimento e cessazione degli effetti civili del matrimonio, per distretto di Corte d'Appello

DISTRETTI DI CORTE DI APPELLO	ESAUIRITI SENZA SENTENZA						ESAUIRITI CON SENTENZA					ESAU- RITI IN TOTALE
	Conci- lia- zione	Man- cata compa- rizione dell'ar- tore	Rinun- cia agli atti del giudizio	Impro- movi- bilità o inam- missi- bilità del- l'ap- pello	Totale	Durata media del pro- cedi- mento in giorni (a)	Dichia- zione di in- compe- tenza	Sciogli- mento del matri- monio	Cessa- zione degli effetti civili	Totale	Durata media del pro- cedi- mento in giorni (a)	
Tovino .....	6	81	57	11	155	191	2	190	1.782	1.964	265	2.119
Milano .....	7	156	53	21	242	192	10	272	2.261	2.543	271	2.785
Brescia .....	1	14	19	4	38	253	2	42	432	476	261	514
Trento .....	—	12	9	3	24	229	—	34	192	226	243	250
Venezia .....	6	43	35	11	95	328	—	93	753	846	304	941
Trieste .....	1	49	18	3	76	217	6	171	567	744	238	820
Genova .....	3	40	37	8	88	282	1	146	1.269	1.415	302	1.503
Bologna .....	3	47	63	14	127	267	8	122	1.227	1.357	313	1.484
Firenze .....	3	38	17	13	71	238	1	142	713	856	335	927
Perugia .....	—	1	16	—	17	184	—	19	149	163	314	185
Ancona .....	1	19	6	4	30	337	4	16	163	183	430	213
Roma .....	19	151	34	26	230	222	8	303	2.651	2.362	254	2.592
L'Aquila .....	1	14	3	2	20	299	—	18	138	156	282	176
Campobasso (sez.) .....	1	3	3	1	8	253	—	7	68	75	357	83
Napoli .....	7	143	38	18	206	232	1	180	1.192	1.373	342	1.579
Salerno (sez.) .....	—	13	5	—	18	200	1	17	248	266	301	284
Bari .....	6	39	13	5	63	246	1	41	436	478	356	541
Lecce .....	1	24	10	4	39	231	—	13	326	339	440	378
Potenza .....	—	5	6	4	15	309	—	13	87	100	328	115
Catanzaro .....	2	12	22	4	40	248	—	42	302	344	286	384
Reggio di Calabria (sez.) .....	—	1	—	—	1	135	—	12	88	100	326	101
Palermo .....	11	75	16	10	112	228	3	56	367	406	325	518
Messina .....	1	9	2	4	16	242	1	90	180	271	324	287
Caltanissetta .....	—	2	5	—	7	69	—	10	70	80	337	87
Catania .....	—	62	14	11	87	241	1	53	804	858	349	945
Cagliari .....	—	5	7	2	14	170	1	23	213	237	405	251
ITALIA .....	80	1.058	513	188	1.839	234	51	2.095	16.077	18.223	299	20.062

(\*) Compreso il grado di appello.

(a) La durata media è desunta dalla media aritmetica semplice dei valori esprimanti la durata di ciascun procedimento.

Tav. 97 — Scioglimenti e cessazioni degli effetti civili del matrimonio, per regione di nascita dei coniugi

REGIONI DI NASCITA DEI MARITI	REGIONI DI NASCITA DELLE MOGLI											
	Piemonte	Valle d'Aosta	Lombardia	Trentino-Alto Adige	Veneto	Friuli-Venezia Giulia	Liguria	Emilia-Romagna	Toscana	Umbria	Marche	Lazio
Piemonte	897	9	79	6	74	19	58	18	10	3	4	18
Valle d'Aosta	6	25	3	—	6	—	—	—	1	—	—	—
Lombardia	91	3	1.261	17	94	23	42	89	40	6	13	44
Trentino-Alto Adige	5	—	10	95	16	3	—	5	2	—	2	4
Veneto	63	—	71	17	622	34	21	50	22	7	4	25
Friuli-Venezia Giulia	11	—	29	3	30	366	5	11	6	1	3	9
Liguria	72	1	52	—	14	13	459	25	31	1	4	21
Emilia-Romagna	29	5	83	9	33	16	24	1.007	26	5	11	13
Toscana	26	—	31	4	19	14	40	59	563	8	5	41
Umbria	4	1	8	2	6	4	4	2	5	127	9	29
Marche	2	—	15	—	10	6	4	19	4	—	130	25
Lazio	27	—	44	5	27	13	16	31	46	14	20	868
Abruzzi	5	—	11	—	7	4	4	5	4	—	3	25
Molise	2	—	7	—	1	—	—	—	—	—	—	—
Campania	15	7	27	5	25	19	18	22	20	5	9	70
Puglia	31	—	52	4	25	15	19	24	14	3	7	43
Basilicata	6	—	9	—	4	1	2	1	1	—	1	4
Calabria	16	—	19	1	10	6	6	6	11	5	4	22
Sicilia	42	—	30	5	25	34	43	34	15	5	2	41
Sardegna	10	—	10	—	6	2	12	7	6	1	3	19
Non indicate	4	—	3	—	1	1	2	—	4	—	1	4
<b>ITALIA</b>	<b>1.366</b>	<b>45</b>	<b>1.874</b>	<b>171</b>	<b>1.058</b>	<b>602</b>	<b>781</b>	<b>1.402</b>	<b>835</b>	<b>196</b>	<b>240</b>	<b>1.352</b>
Esteri	52	—	71	10	37	67	30	30	24	5	7	55
<b>TOTALE</b>	<b>1.418</b>	<b>45</b>	<b>1.945</b>	<b>181</b>	<b>1.095</b>	<b>669</b>	<b>811</b>	<b>1.432</b>	<b>859</b>	<b>201</b>	<b>247</b>	<b>1.407</b>

REGIONI DI NASCITA DEI MARITI	REGIONI DI NASCITA DELLE MOGLI											
	Abruzzi	Molise	Campania	Puglia	Basilicata	Calabria	Sicilia	Sardegna	Non indicate	Italia	Esteri	TOTALE
Piemonte	2	1	14	22	3	7	22	3	10	1.279	74	1.353
Valle d'Aosta	—	—	1	—	—	—	—	—	—	43	8	51
Lombardia	9	3	35	48	1	14	27	7	8	1.375	115	1.990
Trentino-Alto Adige	1	—	1	3	—	—	2	2	3	153	33	136
Veneto	3	2	12	15	—	9	12	3	3	990	97	1.037
Friuli-Venezia Giulia	1	2	8	18	—	2	9	4	—	538	24	632
Liguria	3	1	15	11	2	15	10	13	4	767	58	825
Emilia-Romagna	4	1	16	12	—	7	13	6	6	1.328	74	1.402
Toscana	3	—	12	11	2	7	15	6	2	850	65	915
Umbria	2	—	1	4	—	1	3	—	1	213	14	227
Marche	5	1	6	3	1	—	4	—	—	244	24	268
Lazio	21	4	45	28	4	17	22	7	5	1.294	91	1.385
Abruzzi	162	4	8	7	1	5	4	1	1	265	13	278
Molise	4	64	6	1	—	—	—	—	—	91	7	98
Campania	14	9	1.468	40	15	13	32	9	15	1.852	79	1.931
Puglia	14	7	50	820	18	18	25	5	10	1.217	53	1.270
Basilicata	1	—	15	15	89	3	—	—	2	158	9	167
Calabria	3	—	16	15	3	522	29	3	3	702	29	731
Sicilia	7	3	34	26	6	30	1.702	8	3	2.111	92	2.203
Sardegna	—	—	6	6	3	4	9	231	1	336	17	353
Non indicate	4	—	2	4	—	1	3	—	—	99	2	101
<b>ITALIA</b>	<b>263</b>	<b>102</b>	<b>1.771</b>	<b>1.109</b>	<b>148</b>	<b>675</b>	<b>1.957</b>	<b>310</b>	<b>148</b>	<b>16.405</b>	<b>1.049</b>	<b>17.453</b>
Esteri	7	2	38	17	1	9	24	8	6	500	219	719
<b>TOTALE</b>	<b>270</b>	<b>104</b>	<b>1.809</b>	<b>1.126</b>	<b>149</b>	<b>684</b>	<b>1.981</b>	<b>318</b>	<b>154</b>	<b>16.905</b>	<b>1.267</b>	<b>18.172</b>

Tav. 98 — Scioglimenti e cessazioni degli effetti civili del matrimonio, secondo il motivo e per regione di residenza dei coniugi

REGIONI DI RESIDENZA	SEPARAZIONE GIUDIZIALE		SEPARAZIONE DI FATTO	SEPARAZIONE CONSENSUALE	ALTRI MOTIVI (a)	TOTALE
	Per colpa del marito	Per colpa della moglie				
RESIDENTI NELLA STESSA REGIONE						
Piemonte	89	59	590	435	5	1.218
Valle d'Aosta	6	3	10	21	—	40
Lombardia	110	65	973	890	23	2.051
Trentino-Alto Adige	12	7	57	36	3	115
Veneto	24	22	257	181	4	508
Friuli-Venezia Giulia	26	26	222	190	9	477
Liguria	47	31	396	349	8	831
Emilia-Romagna	24	24	425	495	4	992
Toscana	35	33	251	249	11	579
Umbria	7	12	52	35	3	109
Marche	6	5	39	45	—	95
Lazio	86	58	1.074	479	22	1.719
Abruzzi	5	1	76	14	3	99
Molise	3	1	23	3	4	34
Campania	30	69	937	187	18	1.241
Puglia	27	33	340	88	12	500
Basilicata	2	3	59	7	3	44
Calabria	7	11	247	46	6	317
Sicilia	67	90	794	269	6	1.156
Sardegna	7	11	95	33	3	149
<b>ITALIA</b>	<b>642</b>	<b>576</b>	<b>6.807</b>	<b>4.092</b>	<b>149</b>	<b>12.266</b>
Residenti in regioni diverse (b)	307	281	3.308	1.508	268	5.702
Residenti all'estero	8	2	28	11	16	65
Residenza non indicata	6	5	86	37	5	139
<b>TOTALE</b>	<b>963</b>	<b>864</b>	<b>10.259</b>	<b>5.648</b>	<b>438</b>	<b>18.172</b>

(a) Sono compresi gli annullamenti di matrimonio ottenuti all'estero, le assoluzioni dai delitti e le condanne penali. — (b) Sono compresi anche i casi di coniugi residenti uno in Italia e l'altro all'estero.

Tav. 99 — Scioglimenti e cessazioni degli effetti civili del matrimonio, secondo l'età dei coniugi

ETÀ DEI MARITI	ETÀ DELLE MOGLI							TOTALE
	fino a 25	26-30	31-40	41-50	51-60	oltre 60	non indicata	
Fino a 25 .....	96	27	15	9	1	1	2	151
26-30 .....	250	390	113	11	7	1	11	793
31-40 .....	181	990	2.802	276	19	3	43	4.314
41-50 .....	19	86	1.888	3.513	379	25	60	5.970
51-60 .....	7	5	154	1.890	2.083	248	69	4.461
Oltre 60 .....	—	4	17	158	859	776	88	1.902
Non indicata .....	6	5	29	50	53	204	244	591
<b>TOTALE .....</b>	<b>559</b>	<b>1.507</b>	<b>5.018</b>	<b>5.907</b>	<b>3.406</b>	<b>1.258</b>	<b>517</b>	<b>18.172</b>

Tav. 100 — Scioglimenti e cessazioni degli effetti civili del matrimonio, secondo la posizione nella professione dei coniugi

POSIZIONE NELLA PROFESSIONE DEI MARITI	POSIZIONE NELLA PROFESSIONE DELLE MOGLI					TOTALE
	Imprenditrice o libera professionista	Lavoratrice in proprio o coadiuvante	Dirigente o impiegata	Operaia o assimilata	Condizione non professionale	
Imprenditore o libero professionista	69	54	215	43	744	1.125
Lavoratore in proprio o coadiuvante	28	324	371	377	1.828	2.928
Dirigente o impiegato .....	38	166	1.069	168	1.750	3.191
Operaio o assimilato .....	32	298	341	1.605	3.847	6.123
Condizione non professionale (a) ..	24	134	195	275	4.177	4.805
<b>TOTALE .....</b>	<b>191</b>	<b>976</b>	<b>2.191</b>	<b>2.468</b>	<b>12.346</b>	<b>18.172</b>

(a) Nella condizione non professionale sono comprese le casalinghe, le persone ritirate dal lavoro, gli studenti, ecc.

Tav. 101 — Scioglimenti e cessazioni degli effetti civili del matrimonio, per regione di residenza dei coniugi ed affidamento dei figli

REGIONE DI RESIDENZA	AFFIDAMENTO DEI FIGLI LEGITTIMI (NATI DALL'ATTUALE MATRIMONIO O DA MATRIMONIO PRECEDENTE), LEGITTIMATI E ADOTTIVI										MATRIMONI PER I QUALI È STATO DECISO L'AFFIDAMENTO
	Al padre		Alla madre		Alternativamente al padre e alla madre		Ad altri		Numero complessivo dei figli		
	M	F	M	F	M	F	M	F	M	F	
<b>REGIONI DI RESIDENZA</b>											
<b>RESIDENTI NELLA STESSA REGIONE:</b>											
Piemonte .....	80	59	217	237	—	1	12	21	309	318	455
Valle d'Aosta .....	6	6	8	15	—	—	—	—	14	21	26
Lombardia .....	124	70	465	417	5	4	6	13	600	504	762
Trentino-Alto Adige .....	12	3	33	42	—	—	—	—	45	45	53
Veneto .....	26	14	126	129	—	—	3	3	155	146	202
Friuli-Venezia Giulia .....	18	26	83	102	1	3	2	1	104	132	162
Liguria .....	50	34	165	132	7	1	2	5	224	172	284
Emilia-Romagna .....	33	25	169	148	—	—	1	1	203	174	289
Toscana .....	44	15	110	111	—	—	1	—	155	126	195
Umbria .....	—	2	11	10	—	—	—	—	11	12	15
Marche .....	7	6	21	21	—	—	1	2	29	29	39
Lazio .....	99	66	377	382	—	1	3	8	479	457	611
Abruzzi .....	4	1	11	11	—	—	—	—	15	12	19
Molise .....	—	2	3	5	—	—	—	—	3	7	6
Campania .....	107	75	381	413	—	—	2	5	490	493	487
Puglia .....	40	38	118	126	—	—	1	4	159	168	180
Basilicata .....	7	1	12	14	—	—	—	—	19	15	20
Calabria .....	9	9	23	35	—	1	1	1	33	46	49
Sicilia .....	87	58	214	202	2	1	—	2	303	263	295
Sardegna .....	14	9	42	40	—	—	—	—	16	49	49
<b>ITALIA .....</b>	<b>767</b>	<b>519</b>	<b>2.589</b>	<b>2.592</b>	<b>15</b>	<b>12</b>	<b>35</b>	<b>66</b>	<b>3.406</b>	<b>3.189</b>	<b>4.198</b>
Residenti in regioni diverse (a) .....	6	—	16	8	—	—	1	—	23	8	23
Residenti all'estero .....	293	214	1.065	1.067	16	13	12	20	1.386	1.314	1.739
Residenza non indicata .....	6	4	31	20	—	2	—	—	37	26	39
<b>TOTALE .....</b>	<b>1.072</b>	<b>737</b>	<b>3.701</b>	<b>3.687</b>	<b>31</b>	<b>27</b>	<b>48</b>	<b>86</b>	<b>4.852</b>	<b>4.537</b>	<b>5.999</b>

Tav. 102 — Scioglimenti e cessazioni degli effetti civili del matrimonio, per affidamento ed età dei figli

ETÀ DEI FIGLI	AFFIDAMENTO DEI FIGLI LEGITTIMI (NATI DALL'ATTUALE MATRIMONIO O DA MATRIMONIO PRECEDENTE), LEGITTIMATI E ADOTTIVI									
	Al padre		Alla madre		Alternativamente al padre e alla madre		Ad altri		Numero complessivo dei figli	
	M	F	M	F	M	F	M	F	M	F
Fino a 3 anni .....	1	5	31	38	—	—	—	—	32	43
4-5 anni .....	9	6	65	66	—	—	—	1	74	73
6-10 anni .....	218	150	962	1.066	10	6	15	24	1.205	1.246
11-14 anni .....	322	239	1.124	1.113	13	10	20	28	1.479	1.390
15-20 anni .....	522	337	1.519	1.104	8	11	13	33	2.062	1.785
<b>TOTALE .....</b>	<b>1.072</b>	<b>737</b>	<b>3.701</b>	<b>3.687</b>	<b>31</b>	<b>27</b>	<b>48</b>	<b>86</b>	<b>4.852</b>	<b>4.537</b>

(a) Cfr. nota (b) Tav. 98.

Tav. 103 — Scioglimenti e cessazioni degli effetti civili del matrimonio, secondo il motivo, la

REGIONI ANNO DEL MATRIMONIO	MOTIVI DELLO SCIoglIMENTO													
	Separazione Giudiziale						Separazione Consensuale							
	meno di 1 anno	da 1 a 3 anni	da 4 a 5 anni	da 6 a 10 anni	da 11 a 15 anni	oltre 16 anni	Totale	meno di 1 anno	da 1 a 3 anni	da 4 a 5 anni	da 6 a 10 anni	da 11 a 15 anni	oltre 16 anni	Totale
REGIONI														
NATI STESSA REGIONE .....	26	170	150	380	241	220	1.187	66	563	492	1.045	706	621	3.493
Piemonte .....	5	18	12	36	25	17	113	3	63	56	105	63	62	257
Valle d'Aosta .....	—	—	—	—	—	—	—	—	—	—	—	—	—	—
Lombardia .....	—	21	19	42	18	23	123	12	86	83	193	107	97	578
Trentino-Alto Adige .....	—	1	2	4	2	3	12	—	3	2	9	6	4	24
Veneto .....	—	11	10	25	11	20	77	—	31	33	46	40	40	199
Friuli-Venezia Giulia .....	—	6	6	16	5	5	39	—	18	18	50	39	18	143
Liguria .....	—	6	6	9	10	8	39	—	35	22	69	34	34	199
Emilia-Romagna .....	—	8	12	28	26	6	82	—	84	79	164	85	70	479
Toscana .....	—	13	5	23	15	11	69	—	50	31	70	53	33	241
Umbria .....	—	5	3	6	3	4	21	—	6	6	8	8	9	39
Marche .....	—	4	—	2	4	2	13	—	7	6	10	15	11	50
Lazio .....	—	11	3	29	10	11	64	—	33	31	72	49	56	245
Abruzzi .....	—	1	2	2	2	3	11	—	3	2	9	5	5	26
Molise .....	—	1	—	4	2	1	9	—	—	—	—	—	—	3
Campania .....	—	14	17	29	23	32	116	—	26	34	53	58	46	224
Puglia .....	—	14	11	33	24	19	102	—	26	16	39	30	24	147
Basilicata .....	—	1	2	4	2	1	10	—	1	1	3	5	1	13
Calabria .....	—	3	3	12	8	6	36	—	14	4	25	13	18	75
Sicilia .....	—	30	34	65	45	45	225	—	58	62	100	79	82	368
Sardegna .....	—	2	1	7	5	4	20	—	11	9	15	9	7	52
Nati in regioni diverse (a) .....	—	98	85	210	108	97	609	—	320	286	631	415	404	2.097
Nati all'estero .....	—	4	—	7	11	—	22	—	2	2	15	14	6	39
Regione non indicata .....	—	—	3	2	2	—	9	—	2	4	5	4	3	19
<b>TOTALE .....</b>	<b>37</b>	<b>272</b>	<b>238</b>	<b>599</b>	<b>362</b>	<b>319</b>	<b>1.827</b>	<b>108</b>	<b>887</b>	<b>784</b>	<b>1.696</b>	<b>1.139</b>	<b>1.034</b>	<b>5.648</b>
REGIONI														
RESIDENTI STESSA REGIONE .....	28	174	147	401	242	226	1.218	81	634	550	1.219	845	763	4.092
Piemonte .....	5	23	18	45	38	24	143	6	67	69	144	91	88	485
Valle d'Aosta .....	—	—	1	4	2	2	9	—	4	1	6	2	8	21
Lombardia .....	—	27	25	59	33	26	175	17	106	119	296	182	159	890
Trentino-Alto Adige .....	—	1	2	9	2	5	19	—	3	5	11	7	10	36
Veneto .....	—	8	9	20	6	13	56	—	27	26	41	36	41	161
Friuli-Venezia Giulia .....	—	11	4	19	11	9	56	—	24	25	54	33	32	186
Liguria .....	—	11	8	32	14	12	78	—	64	35	102	69	69	349
Emilia-Romagna .....	—	8	11	19	21	7	66	—	85	74	175	85	67	495
Toscana .....	—	15	5	18	12	16	68	—	46	32	74	59	43	249
Umbria .....	—	5	3	5	2	4	19	—	5	4	7	8	8	33
Marche .....	—	4	—	3	4	—	11	—	7	6	10	12	8	43
Lazio .....	—	16	10	61	22	33	144	—	71	59	133	104	107	479
Abruzzi .....	—	1	2	—	2	1	6	—	3	3	3	3	3	14
Molise .....	—	1	—	—	—	—	4	—	2	—	—	—	—	3
Campania .....	—	11	14	24	21	28	99	—	26	27	43	48	40	187
Puglia .....	—	7	7	17	9	6	50	—	12	10	22	27	15	88
Basilicata .....	—	—	2	2	1	—	5	—	1	1	3	—	—	7
Calabria .....	—	1	2	5	3	4	18	—	11	2	14	5	10	46
Sicilia .....	—	23	19	49	31	28	157	—	39	42	74	56	51	269
Sardegna .....	—	1	1	7	4	5	16	—	9	5	8	6	4	33
Residenti regioni diverse (b) .....	—	96	86	192	114	92	588	—	250	225	466	288	256	1.508
Residenti all'estero .....	—	1	2	3	3	—	10	—	1	1	1	1	5	11
Residenza non indicata .....	—	1	3	3	3	—	11	—	1	8	10	5	10	37
<b>TOTALE .....</b>	<b>37</b>	<b>272</b>	<b>238</b>	<b>599</b>	<b>362</b>	<b>319</b>	<b>1.827</b>	<b>108</b>	<b>887</b>	<b>784</b>	<b>1.696</b>	<b>1.139</b>	<b>1.034</b>	<b>5.648</b>
ANNO DEL														
Precedente al 1920 .....	1	1	—	1	—	17	20	1	2	1	2	2	27	38
dal 1921 al 1925 .....	—	2	—	3	—	15	23	—	2	3	3	3	25	40
dal 1926 al 1930 .....	—	1	1	6	8	25	41	—	6	3	19	24	55	138
dal 1931 al 1935 .....	—	4	6	16	35	47	110	—	18	19	41	55	131	297
dal 1936 al 1940 .....	—	5	12	39	59	66	232	—	36	32	91	133	168	568
dal 1941 al 1945 .....	—	18	21	86	52	66	249	—	31	125	253	175	280	918
dal 1946 al 1950 .....	—	4	33	92	80	75	320	—	98	99	265	278	264	1.011
dal 1951 al 1955 .....	—	3	30	43	111	112	307	—	14	88	113	328	378	955
dal 1956 al 1960 .....	—	6	56	38	168	13	301	—	17	163	167	505	41	893
dal 1961 al 1965 .....	—	9	107	63	27	—	205	—	22	351	222	85	—	620
dal 1966 al 1970 .....	—	9	10	—	—	—	19	—	35	62	—	—	—	98
1971 .....	—	—	—	—	—	—	—	—	—	—	—	—	—	—
1972 .....	—	—	—	—	—	—	—	—	—	—	—	—	—	—
1973 .....	—	—	—	—	—	—	—	—	—	—	—	—	—	—
<b>TOTALE .....</b>	<b>37</b>	<b>272</b>	<b>238</b>	<b>599</b>	<b>362</b>	<b>319</b>	<b>1.827</b>	<b>108</b>	<b>887</b>	<b>784</b>	<b>1.696</b>	<b>1.139</b>	<b>1.034</b>	<b>5.648</b>

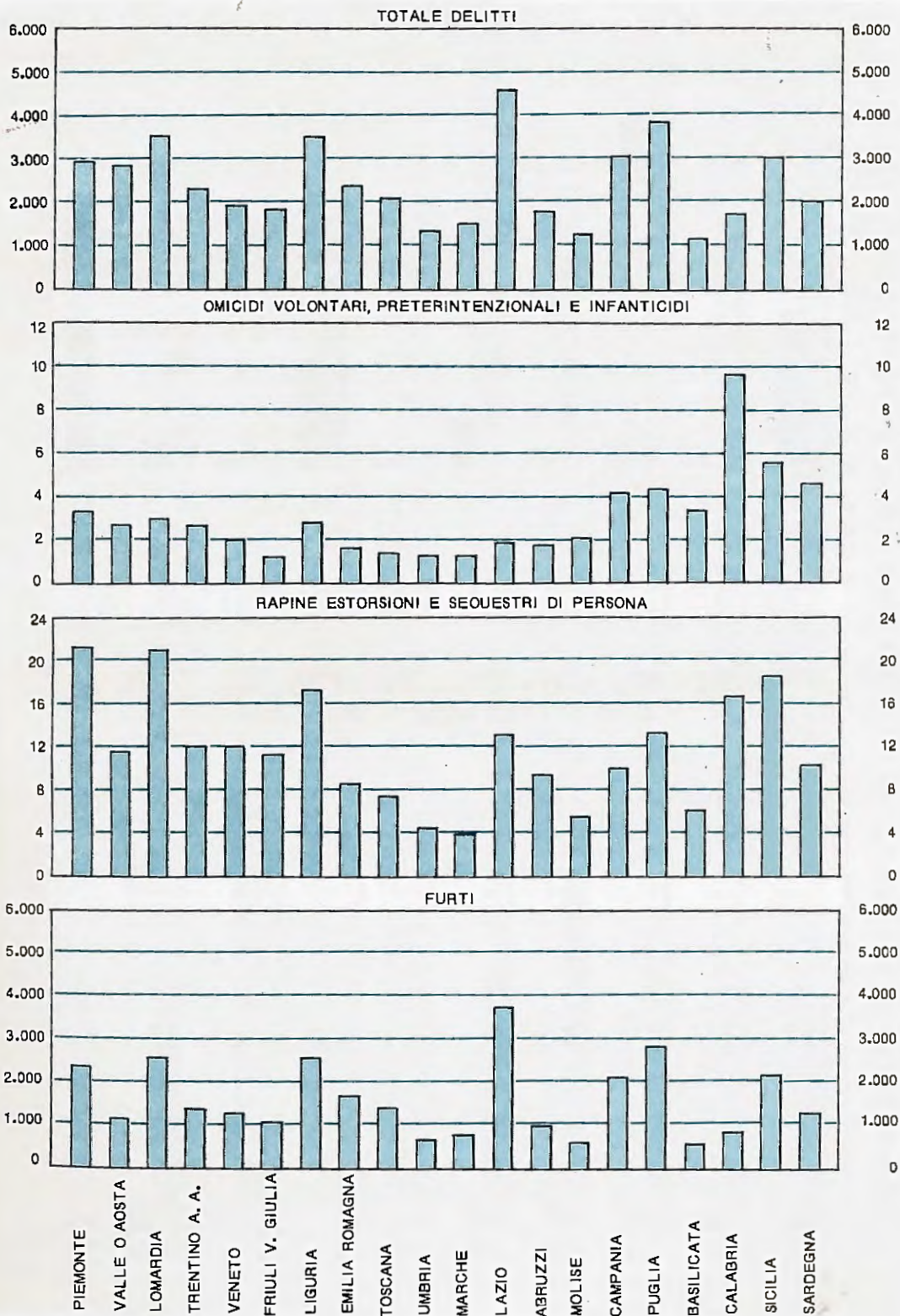
durata della convivenza, per regione di nascita e di residenza dei coniugi - Anno del matrimonio

REGIONI ANNO DEL MATRIMONIO	DURATA DELLA CONVIVENZA														Altri motivi	TOTALE GENERALE
	Separazione di fatto						Totale									
	meno di 1 anno	da 1 a 3 anni	da 4 a 5 anni	da 6 a 10 anni	da 11 a 15 anni	oltre 16 anni	Totale	meno di 1 anno	da 1 a 3 anni	da 4 a 5 anni	da 6 a 10 anni	da 11 a 15 anni	oltre 16 anni	Totale		
DI NASCITA																
NATI STESSA REGIONE .....	536	1.734	936	1.690	904	925	6.715	628	2.467	1.568	3.115	1.851	1.766	11.395	131	11.526
Piemonte .....	24	96	54	111	66	68	419	30	182	122	252	154	147	869	5	894
Valle d'Aosta .....	—	—	—	—	—	—	—	—	—	—	—	—	—	—	—	—
Lombardia .....	—	27	137	94	150	68	576	49	244	196	385	193	204	1.271	11	1.282
Trentino-Alto Adige .....	—	2	11	10	15	7	55	—	2	15	14	28	15	17	91	11
Veneto .....	—	17	87	46	92	50	47	339	26	129	89	163	101	107	615	6
Friuli-Venezia Giulia .....	—	16	58	18	55	19	26	194	17	82	62	121	62	51	436	2
Liguria .....	—	21	92	30	44	42	26	216	25	94	58	122	86	68	376	10
Emilia-Romagna .....	—	30	191	53	118	70	64	443	38	193	105	310	175	153	1.094	5
Toscana .....	—	7	66	37	54	45	48	247	15	129	73	147	108	67	537	5
Umbria .....	—	4	18	5	7	11	14	64	5	29	14	23	24	24	124	3
Marche .....	—	4	15	7	23	11	11	66	6	24	13	35	27	24	129	1
Lazio .....	—	34	143	91	139	87	36	570	27	187	115	241	146	153	879	9
Abruzzi .....	—	7	19	16	35	16	28	119	9	23	24	44	22	36	158	3
Molise .....	—	4	14	7	12	4	7	48	5	17	7	16	6	9	60	4
Campania .....	—	134	326	142	280	132	111	1.109	133	360	193	362	213	189	1.449	17
Puglia .....	—	61	132	67	125	65	65	535	66	192	114	197	129	108	861	16
Basilicata .....	—	11	22	10	7	3	6	62	12	24	14	14	13	8	85	4
Calabria .....	—	41	104	52	108	52	40	398	45	121	61	145	79	64	509	13
Sicilia .....	—	112	275	154	275	145	151	1.078	93	360	230	441	263	277	1.658	18
Sardegna .....	—	12	41	22	40	19	22	156	14	54	32	62	33	33	223	3
Nati in regioni diverse (a) .....	—	243	824	488	863	449	519	3.385	295	1.242	859	1.764	972	1.020	6.092	271
Nati all'estero .....	—	8	23	19	28	24	18	125	6	34	21	30	49	24	186	53
Regione non indicata .....	—	—	8	7	4	4	10	33	1	10	14	11	10	15	61	3
<b>TOTALE .....</b>	<b>787</b>	<b>2.594</b>	<b>1.440</b>	<b>2.585</b>	<b>1.381</b>	<b>1.472</b>	<b>10.259</b>	<b>932</b>	<b>3.753</b>	<b>2.462</b>	<b>4.880</b>	<b>2.882</b>	<b>2.825</b>	<b>17.734</b>	<b>438</b>	<b>18.172</b>
DI RESIDENZA																
RESIDENTI STESSA REGIONE .....	502	1.685</														

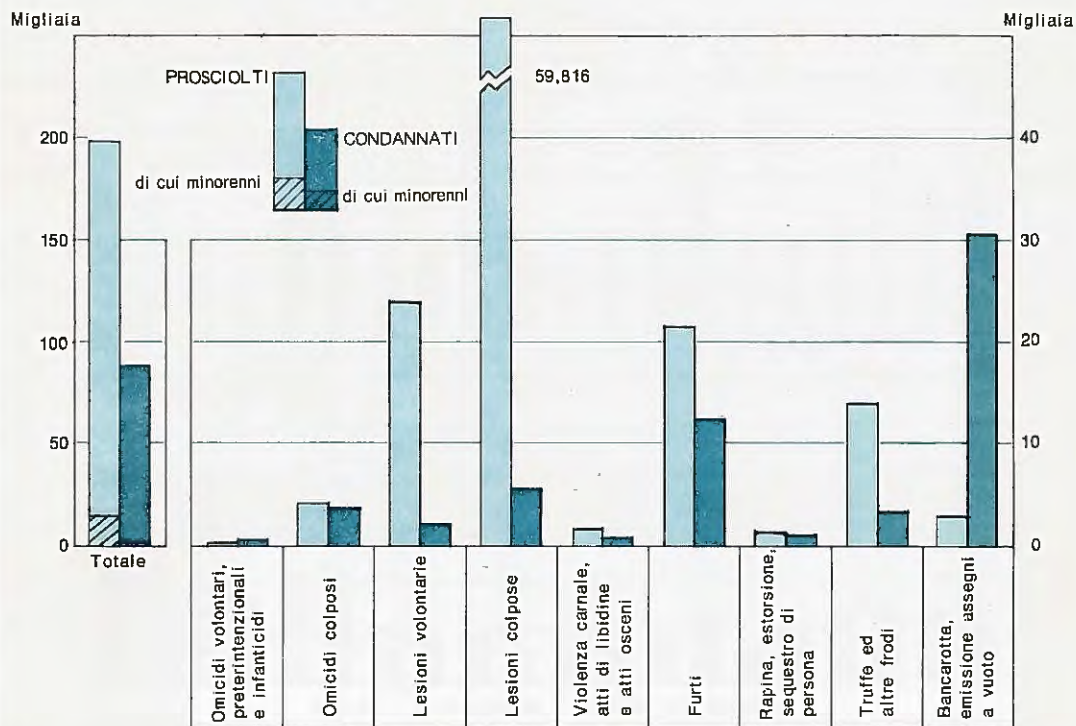




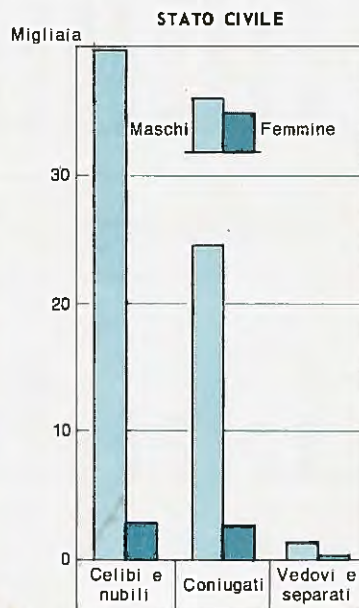
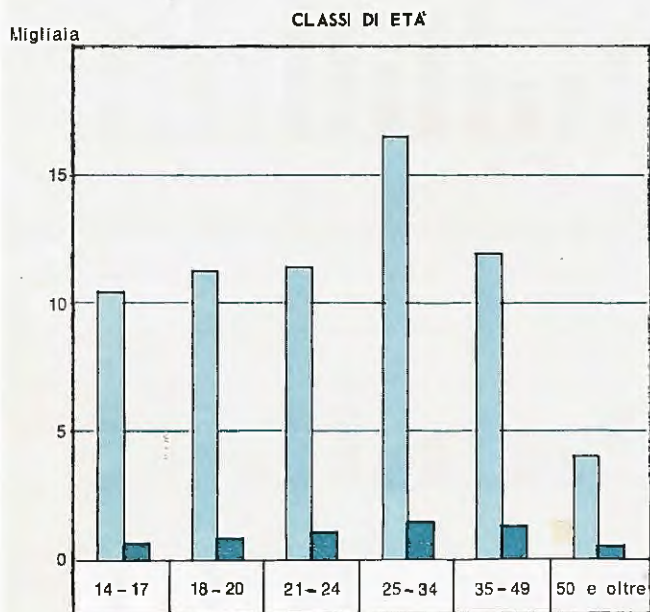
**DELITTI DENUNCIATI PER I QUALI L'AUTORITÀ GIUDIZIARIA  
HA INIZIATO L'AZIONE PENALE — Per Regione  
Per 100.000 abitanti — Anno 1973**



## IMPUTATI GIUDICATI SECONDO IL DELITTO E L'ESITO DEL GIUDIZIO — Anno 1973



## ENTRATI DALLO STATO DI LIBERTÀ SECONDO L'ETÀ E LO STATO CIVILE — Anno 1973



B — MATERIA PENALE

STATISTICA PROCESSUALE

CAP. 1 — PROCEDIMENTI (\*)

Tav. 104 — Movimento dei procedimenti in complesso

DISTRETTI DI CORTE DI APPELLO	ISTRUTTORIA E PRIMO GRADO						GRADO DI APPELLO			
	Preture		Procure	Uffici di Istruzione	Sezioni Istruttorie	Tribunali	Corti di assise	Tribunali	Corti di appello	Corti di assise di appello
	Istruttoria	Giudizio								
<b>SOPRAVVENUTI NELL'ANNO 1973</b>										
Torino .....	147.526	20.466	123.020	102.591	48	7.245	172	2.241	1.870	95
Milano .....	218.463	36.959	248.388	197.847	415	13.027	199	4.126	2.850	72
Brescia .....	76.552	9.254	42.776	33.059	—	3.142	39	1.363	596	22
Trento .....	28.854	4.094	14.802	8.900	50	2.020	26	643	341	12
Venezia .....	148.269	16.867	84.518	48.434	20	6.088	89	2.185	920	42
Trieste .....	37.316	5.382	28.312	16.476	10	2.120	50	1.085	528	21
Genova .....	92.000	10.457	69.435	54.110	183	5.306	82	1.805	957	41
Bologna .....	151.317	15.976	91.428	70.149	191	7.247	107	3.036	1.683	55
Firenze .....	163.907	14.520	141.350	113.016	172	4.561	80	2.800	1.376	58
Perugia .....	29.189	2.607	10.927	6.006	33	2.314	16	690	183	10
Ancona .....	50.035	5.072	22.625	10.839	20	1.689	23	859	286	9
Roma .....	215.953	35.911	215.990	193.678	678	10.693	148	4.402	2.214	62
L'Aquila .....	39.836	5.457	25.865	12.659	5	2.580	26	710	350	12
Campobasso (sez.) .....	11.274	1.495	3.275	2.035	16	565	9	305	185	7
Napoli .....	228.768	47.149	131.372	95.298	649	10.278	256	6.590	3.148	142
Salerno (sez.) .....	44.383	5.967	19.779	14.216	113	2.565	50	757	690	32
Bari .....	83.451	12.086	62.317	50.642	173	7.085	103	1.997	1.079	56
Lecce .....	70.457	10.809	44.590	38.212	18	4.880	82	1.531	778	23
Potenza .....	12.650	2.387	6.960	6.240	62	1.587	27	444	248	20
Catanzaro .....	45.856	8.734	26.167	17.652	55	3.352	106	1.500	463	62
Reggio di Calabria (sez.) .....	10.335	2.890	5.005	2.316	24	833	20	210	141	14
Palermo .....	77.733	9.780	53.073	55.725	194	3.730	86	1.443	823	79
Messina .....	22.949	3.914	15.971	11.943	14	1.280	29	486	326	25
Caltanissetta .....	15.879	1.867	6.201	5.037	18	1.640	19	277	153	7
Catania .....	68.095	11.203	55.133	45.910	22	3.857	97	1.381	652	71
Cagliari .....	52.132	7.518	34.445	21.301	22	3.772	63	899	754	36
<b>ITALIA .....</b>	<b>2.143.179</b>	<b>308.821</b>	<b>1.583.724</b>	<b>1.234.291</b>	<b>3.205</b>	<b>113.456</b>	<b>2.004</b>	<b>43.765</b>	<b>23.594</b>	<b>1.085</b>
<b>ESAUURITI NELL'ANNO 1973</b>										
Torino .....	134.711	13.639	121.322	101.950	52	4.699	136	1.951	2.000	73
Milano .....	185.739	40.779	232.759	291.046	434	10.840	129	3.774	2.661	75
Brescia .....	64.934	9.181	41.490	33.321	—	2.151	29	1.060	498	21
Trento .....	29.468	3.944	14.520	8.757	54	1.561	29	612	257	14
Venezia .....	144.648	15.527	81.422	47.571	26	4.822	74	1.988	1.086	40
Trieste .....	36.967	4.712	27.966	16.399	9	1.711	57	854	481	25
Genova .....	84.088	8.974	68.627	45.453	198	4.389	62	1.464	817	39
Bologna .....	140.483	15.243	89.952	66.780	191	4.843	62	2.647	1.162	55
Firenze .....	150.561	13.888	140.605	111.445	185	3.714	75	2.219	1.387	59
Perugia .....	28.117	2.568	10.751	4.861	32	1.947	10	465	234	15
Ancona .....	44.089	4.900	22.506	11.373	19	1.352	36	445	366	8
Roma .....	160.189	29.899	215.937	123.321	683	7.222	101	3.903	2.068	49
L'Aquila .....	32.995	4.393	24.648	12.573	14	1.801	21	606	282	19
Campobasso (sez.) .....	10.471	1.554	3.225	2.054	16	650	9	327	159	—
Napoli .....	214.837	44.308	128.512	99.112	651	7.802	170	4.985	2.521	129
Salerno (sez.) .....	41.663	6.050	20.288	11.292	119	2.633	36	795	452	27
Bari .....	81.971	11.146	59.961	51.910	184	5.333	67	1.549	1.273	61
Lecce .....	66.107	10.330	43.367	36.997	24	4.274	50	1.502	703	5
Potenza .....	12.667	2.484	6.886	6.261	64	1.350	18	464	244	26
Catanzaro .....	40.431	7.650	25.824	16.028	40	2.738	77	1.172	452	77
Reggio di Calabria (sez.) .....	8.477	1.638	5.156	2.373	27	745	14	237	103	17
Palermo .....	59.974	8.667	52.605	56.141	198	3.041	84	1.040	727	51
Messina .....	20.581	3.162	15.809	12.052	18	1.052	23	491	272	21
Caltanissetta .....	13.391	2.022	6.660	5.031	19	1.028	16	188	175	12
Catania .....	63.879	8.879	54.964	45.562	21	3.072	80	854	540	49
Cagliari .....	46.321	7.151	32.825	17.714	19	3.649	62	796	536	40
<b>ITALIA .....</b>	<b>1.917.759</b>	<b>282.688</b>	<b>1.548.587</b>	<b>1.237.377</b>	<b>3.297</b>	<b>88.419</b>	<b>1.527</b>	<b>36.388</b>	<b>21.456</b>	<b>1.007</b>

(\*) Cfr. « Avvertenze » n. 4.



Segue Tav. 104 — Movimento dei procedimenti in complesso

DISTRETTI DI CORTE DI APPELLO	ISTRUTTORIA E PRIMO GRADO						GRADO DI APPELLO			
	Preture		Procure	Uffici di istruzione	Sezioni istruttorie	Tribunali	Corri di assise	Tribunali	Corti di appello	Corti di assise di appello
	Istruttoria	Giudizio								
PENDENTI AL 31 DICEMBRE 1973										
Torino	58.961	18.917	16.671	4.767	11	9.122	123	2.422	3.131	79
Milano	104.632	16.454	62.199	9.410	75	11.327	183	2.453	4.495	107
Brescia	32.650	2.463	7.724	2.932	—	3.774	22	1.236	665	20
Trento	11.043	780	2.356	635	1	2.129	10	326	140	5
Venezia	41.739	5.073	11.386	6.083	12	7.581	53	1.099	238	16
Trieste	10.358	1.533	2.583	429	2	1.795	23	563	396	3
Genova	42.657	6.370	5.503	13.650	11	3.392	69	1.077	604	29
Bologna	43.226	5.009	10.627	8.110	10	7.371	76	2.051	2.631	21
Firenze	56.650	5.532	8.734	4.243	13	5.582	45	2.178	1.672	24
Perugia	7.958	544	994	2.744	2	1.416	9	469	33	2
Ancona	19.548	1.514	3.027	2.599	1	2.443	6	390	209	13
Roma	180.814	20.202	24.963	81.020	66	15.365	151	2.632	3.176	114
L'Aquila	23.348	3.457	2.496	951	2	3.065	24	456	259	7
Campobasso (sez.)	2.997	244	720	242	2	435	3	166	238	7
Napoli	67.598	13.499	22.491	13.717	91	11.353	265	4.921	2.266	101
Salerno (sez.)	19.941	1.490	3.719	9.461	9	2.770	43	267	908	49
Bari	27.018	3.851	9.838	3.916	2	7.467	70	1.246	504	32
Lecce	21.426	2.111	6.878	2.245	3	3.920	56	967	456	45
Potenza	4.695	692	737	85	4	1.317	23	85	45	4
Catanzaro	25.661	4.619	4.632	5.721	22	5.395	107	839	980	122
Reggio di Calabria (sez.)	8.305	2.620	547	932	—	578	16	25	224	26
Palermo	56.302	6.304	6.146	9.159	67	6.160	67	1.100	676	64
Messina	8.243	3.157	3.021	277	2	971	19	112	294	21
Caltanissetta	9.762	359	784	379	1	1.657	30	175	19	1
Catania	24.804	6.966	4.742	3.001	5	5.583	92	1.604	594	54
Cagliari	21.673	1.299	4.579	6.056	7	2.168	24	409	682	23
<b>ITALIA</b>	<b>934.709</b>	<b>140.040</b>	<b>228.119</b>	<b>194.365</b>	<b>434</b>	<b>124.618</b>	<b>1.614</b>	<b>29.961</b>	<b>24.909</b>	<b>1.158</b>

Tav. 105 — Movimento dei procedimenti negli Uffici con sede nei capoluoghi dei distretti di Corte di appello

UFFICI DEI CAPOLUOGHI DEI DISTRETTI DI CORTE DI APPELLO	ISTRUTTORIA E PRIMO GRADO						GRADO DI APPELLO			
	Preture		Procure	Uffici di istruzione	Sezioni istruttorie	Tribunali	Corri di assise	Tribunali	Corti di appello	Corti di assise di appello
	Istruttoria	Giudizio								
SOPRAVVENUTI NELL'ANNO 1973										
Torino	52.434	10.992	76.805	71.220	48	4.126	98	995	1.570	95
Milano	95.444	22.477	157.802	141.075	415	7.193	146	1.394	2.820	72
Brescia	8.948	1.001	17.414	14.800	—	1.784	18	568	596	22
Trento	2.905	540	5.278	3.201	50	994	9	223	341	12
Venezia	15.486	2.050	20.342	14.232	25	2.913	23	539	920	42
Trieste	8.025	1.676	11.091	7.439	10	850	24	392	528	21
Genova	31.497	5.257	36.079	30.354	183	3.667	54	864	957	41
Bologna	21.694	3.390	32.769	28.000	191	3.514	25	910	1.683	55
Firenze	32.193	3.171	33.910	71.557	172	2.012	47	1.054	1.376	58
Perugia	6.356	779	4.340	3.530	33	1.831	9	373	183	10
Ancona	5.549	419	6.886	2.879	20	422	8	271	296	9
Roma	132.112	25.234	179.423	159.071	678	7.932	117	3.313	2.214	62
L'Aquila	2.306	258	3.532	1.422	5	874	7	166	350	12
Campobasso (sez.)	2.807	351	1.499	705	16	249	9	185	185	7
Napoli	98.751	30.004	109.435	79.489	649	8.105	195	5.473	3.148	142
Salerno (sez.)	10.030	1.956	18.541	13.080	113	2.228	50	657	690	32
Bari	17.530	3.358	37.713	27.504	173	4.459	54	923	1.079	56
Lecce	8.729	1.225	10.815	6.420	15	2.422	15	579	778	25
Potenza	2.365	380	1.569	2.216	62	132	27	140	248	20
Catanzaro	3.593	442	5.580	2.393	62	1.353	40	291	463	62
Reggio di Calabria (sez.)	6.622	2.372	5.005	2.316	24	833	30	210	141	14
Palermo	33.820	4.191	37.776	43.686	194	2.405	48	648	823	79
Messina	9.445	2.162	14.469	11.156	14	1.051	29	370	336	25
Caltanissetta	3.092	240	4.621	3.703	18	1.011	19	91	153	7
Catania	15.212	5.163	36.084	31.859	22	2.416	70	741	652	71
Cagliari	12.443	2.331	21.464	12.092	22	2.398	46	404	754	36
<b>TOTALE CAPOLUOGHI</b>	<b>642.371</b>	<b>131.409</b>	<b>956.109</b>	<b>785.254</b>	<b>3.205</b>	<b>68.250</b>	<b>1.254</b>	<b>22.023</b>	<b>23.594</b>	<b>1.085</b>
Altri uffici	1.500.909	177.412	627.615	449.037	—	45.206	750	21.742	—	—
<b>IN COMPLESSO</b>	<b>2.143.179</b>	<b>308.821</b>	<b>1.583.724</b>	<b>1.234.291</b>	<b>3.205</b>	<b>113.456</b>	<b>2.004</b>	<b>43.765</b>	<b>23.594</b>	<b>1.085</b>

Segue Tav. 105 — Movimento dei procedimenti negli Uffici con sede nei capoluoghi dei distretti di Corte di appello

UFFICI DEI CAPOLUOGHI DEI DISTRETTI DI CORTE DI APPELLO	ISTRUTTORIA E PRIMO GRADO						GRADO DI APPELLO			
	Preture		Procure	Uffici di istruzione	Sezioni istruttorie	Tribunali	Corti di assise	Tribunali	Corti di appello	Corri di assise di appello
	Istruttoria	Giudizio								
ESAURITI NELL'ANNO 1973										
Torino	49.017	4.789	71.060	70.827	52	2.913	65	780	2.000	73
Milano	76.192	27.032	152.576	234.048	434	5.923	89	1.723	2.661	75
Brescia	8.086	1.130	16.971	14.335	—	1.127	15	576	496	21
Trento	3.592	507	4.989	3.184	54	824	10	193	257	14
Venezia	14.307	1.770	19.590	14.063	26	2.382	17	481	1.086	40
Trieste	7.961	1.696	11.203	7.370	9	621	20	402	481	25
Genova	30.735	3.895	35.673	22.143	198	3.119	27	713	817	39
Bologna	21.954	3.482	31.819	27.915	191	2.149	24	870	1.162	55
Firenze	30.073	3.514	33.054	71.116	185	1.708	42	664	1.367	59
Perugia	5.688	705	6.224	2.501	32	1.560	6	233	234	15
Ancona	4.350	398	7.279	3.108	19	305	3	35	340	8
Roma	88.892	20.147	179.712	88.959	683	4.995	68	2.840	2.066	49
L'Aquila	2.013	187	4.241	1.422	14	725	6	65	282	19
Campobasso (sez.)	2.739	357	1.391	704	16	399	9	145	159	—
Napoli	97.299	28.691	108.446	82.922	651	5.339	129	4.309	2.571	129
Salerno (sez.)	9.043	2.048	18.573	10.141	119	2.320	36	739	452	27
Bari	18.579	2.410	37.026	27.965	184	3.496	28	552	1.272	61
Lecce	8.275	1.157	9.829	5.908	24	2.353	50	447	793	5
Potenza	2.349	584	1.549	2.185	64	650	18	119	244	26
Catanzaro	3.494	453	5.239	2.391	40	1.193	36	314	452	77
Reggio di Calabria (sez.)	5.531	1.060	5.156	2.073	27	745	14	237	103	17
Palermo	21.246	3.655	37.239	44.236	198	2.171	42	444	727	51
Messina	8.714	1.423	14.317	11.204	16	824	23	366	272	21
Caltanissetta	1.747	261	4.704	3.693	19	650	16	61	175	12
Catania	15.008	2.856	37.804	31.505	21	1.964	60	526	540	49
Cagliari	11.146	2.239	19.960	8.750	19	2.281	38	317	536	40
<b>TOTALE CAPOLUOGHI</b>	<b>548.210</b>	<b>116.426</b>	<b>925.764</b>	<b>794.758</b>	<b>3.297</b>	<b>53.149</b>	<b>896</b>	<b>18.059</b>	<b>21.456</b>	<b>1.007</b>
Altri uffici	1.369.549	166.262	622.823	442.609	—	35.270	631	18.329	—	—
<b>IN COMPLESSO</b>	<b>1.917.759</b>	<b>282.688</b>	<b>1.548.587</b>	<b>1.237.377</b>	<b>3.297</b>	<b>88.419</b>	<b>1.527</b>	<b>36.388</b>	<b>21.456</b>	<b>1.007</b>
PENDENTI AL 31 DICEMBRE 1973										
Torino	19.242	16.532	10.950	3.032	11	4.255	82	1.432	3.131	79
Milano	56.210	12.205	51.027	6.247	75	4.479	159	1.002	4.405	109
Brescia	3.573	92	2.616	1.657	—	1.546	9	470	666	20
Trento	1.642	125	1.345	218	1	661	4	130	140	5
Venezia	6.437	740	2.554	742	12	2.990	25	297	268	16
Trieste	2.569	176	1.078	258	2	730	15	145	396	3
Genova	18.302	4.291	3.691	11.541	11	1.876	57	424	404	29
Bologna	4.826	851	4.943	2.007	18	3.460	6	763	2.631	21
Firenze	10.081	935	3.805	1.172	13	2.487	22	1.250	1.072	24
Perugia	3.495	158								

Tav. 106 — Corte di Cassazione - Movimento dei procedimenti ordinari secondo i distretti nei quali furono emessi i provvedimenti impugnati

DISTRETTI DI CORTE DI APPELLO	PENDENTI ALL'INIZIO DELL'ANNO	SOPRAVENUTI	ESAURITI								PENDENTI ALLA FINE DELL'ANNO
			Per ricorsi contro sentenze								
			del Pretore	del Giudice istruttore	del Tribunale	della Sezione istruttoria	della Corte di appello	della Corte di assise	della Corte di assise di appello	Totale	
Torino	562	1.349	143	1	590	—	460	1	52	1.277	694
Milano	981	2.348	347	8	1.027	3	861	2	38	2.288	941
Brescia	282	541	101	2	235	1	185	—	21	525	298
Trento	111	328	44	—	151	—	98	—	4	297	142
Venezia	451	1.104	140	1	365	1	413	—	32	952	603
Trieste	306	498	51	1	134	—	206	—	15	407	397
Genova	486	1.029	128	1	398	3	350	—	30	910	605
Bologna	653	1.420	212	3	570	4	364	—	31	1.204	879
Firenze	402	1.356	194	1	501	4	419	—	25	1.144	614
Perugia	150	359	44	1	134	—	134	—	3	316	173
Ancona	190	393	67	2	131	2	126	—	1	329	254
Roma	1.028	2.462	466	11	1.102	9	791	1	30	2.410	1.080
L'Aquila	273	334	45	—	87	—	139	—	14	285	322
Campobasso (sez.)	76	167	23	—	65	—	34	—	1	123	120
Napoli	1.105	3.154	590	7	1.493	7	759	—	66	2.912	1.347
Salerno (sez.)	230	473	67	3	141	1	98	—	2	312	411
Bari	415	977	153	3	365	3	342	—	22	898	524
Lecce	341	705	82	2	301	—	212	1	14	612	434
Potenza	148	249	34	1	81	—	99	—	4	219	178
Catanzaro	316	516	73	1	197	2	152	1	34	480	372
Reggio di Calabria (sez.)	91	212	38	—	112	—	66	—	1	217	86
Palermo	242	801	162	4	361	—	289	—	31	847	196
Messina	182	323	74	—	151	1	144	—	20	390	115
Caltanissetta	95	198	39	1	82	1	103	—	5	231	62
Catania	255	620	131	2	204	5	253	—	19	614	261
Cagliari	298	518	55	2	230	—	175	—	19	481	275
ITALIA	9.519	22.454	3.495	58	9.208	47	7.302	6	534	20.650	11.323

Tav. 107 — Corte di Cassazione - Movimento dei procedimenti speciali secondo i distretti nei quali furono emessi i provvedimenti impugnati

DISTRETTI DI CORTE DI APPELLO	PENDENTI ALL'INIZIO DELL'ANNO	SOPRAVENUTI	ESAURITI SECONDO L'OGGETTO						PENDENTI ALLA FINE DELL'ANNO		
			Conflitti di giurisdizione e di competenza	Ricorsi per rimessione di procedimenti	Astenzione o ricusazione del giudice	Ricorsi straordinari contro sentenze di giudici speciali	Revisione di sentenze	Altri ricorsi contro provvedimenti non emessi nel dibattimento			
Torino	137	169	28	21	—	—	—	2	176	227	79
Milano	122	258	68	32	—	—	—	8	211	319	61
Brescia	113	92	36	10	—	—	—	2	81	129	66
Trento	50	42	8	4	—	—	—	1	30	43	49
Venezia	114	115	30	14	—	—	—	3	120	167	62
Trieste	87	79	15	7	—	—	—	1	74	97	69
Genova	86	102	17	6	—	—	—	4	96	125	63
Bologna	143	164	35	30	—	—	—	5	170	240	67
Firenze	58	152	20	13	—	—	—	9	119	161	49
Perugia	24	34	3	3	—	—	—	1	27	34	24
Ancona	46	48	9	8	—	—	—	2	32	51	43
Roma	129	330	35	48	—	—	—	16	288	387	72
L'Aquila	52	29	4	4	—	—	—	1	32	41	40
Campobasso (sez.)	6	6	—	1	—	—	—	—	9	9	3
Napoli	148	206	35	25	—	—	—	10	231	301	53
Salerno (sez.)	33	34	13	2	—	—	—	—	33	48	19
Bari	49	101	10	24	—	—	—	5	77	116	34
Lecce	57	59	5	12	—	—	—	1	55	73	43
Potenza	47	25	7	4	—	—	—	—	19	30	42
Catanzaro	59	68	13	17	—	—	—	2	48	80	47
Reggio di Calabria (sez.)	32	60	3	1	—	—	—	—	50	54	38
Palermo	106	216	23	20	—	—	—	7	226	276	46
Messina	22	42	7	8	—	—	—	2	26	43	21
Caltanissetta	41	9	2	3	—	—	—	—	27	32	18
Catania	69	91	5	13	—	—	—	2	97	117	43
Cagliari	48	44	7	7	—	—	—	3	48	65	27
ITALIA	1.878	2.565	438	339	—	—	—	87	2.401	3.265	1.178

Tav. 108 — Corte di Cassazione - Procedimenti esauriti secondo il provvedimento emesso

OGGETTO	NUMERO	OGGETTO	NUMERO	OGGETTO	NUMERO
PROCEDIMENTI ORDINARI		con rinvio .....	2.037	per effetto del provvedimento che fa cessare il conflitto .....	—
PROCEDIMENTI ESAURITI	20.650	per incompetenza .....	8	RICORSI PER RIMESIONE DEI PROCEDIMENTI AD ALTRA MAGISTRATURA .....	339
su ricorso del solo imputato ..	19.240	per inosservanza o erronea applicazione della legge ..	679	per motivi di legittimo sospetto .....	339
su ricorso del solo P.M. ....	999	per inosservanza delle norme stabilite dal c.p.p. a pena di nullità, di inammissibilità e di decadenza .....	166	con accoglimento dell'istanza .....	329
su ricorso del P. M. e dell'imputato .....	411	per le sole disposizioni civili .....	—	con rigetto dell'istanza .....	10
RICORSI DEFINITI .....	24.195	per altri motivi .....	1.184	per motivi di ordine pubblico ..	—
a sezione unica .....	24.181	con rettifica di errori non determinanti annullamento ..	—	con accoglimento dell'istanza ..	—
a sezioni unite .....	14	ASTENSIONE E RICUSAZIONE DEL GIUDICE .....	—	con rigetto dell'istanza .....	—
DISTINTI SECONDO L'ESITO		IMPUTATI .....	24.903	con dichiarazione di inammissibilità .....	—
con dichiarazione di inammissibilità del ricorso .....	10.064	PROVVEDIMENTI DEFINITIVI	23.934	con accoglimento .....	—
per rinuncia .....	203	con rigetto .....	—	RICORSI STRAORDINARI CONTRO SENTENZE DI GIUDICI SPECIALI .....	—
per inosservanza dei termini ..	451	adottati in camera di consiglio .....	12.758	con accoglimento del ricorso ..	—
per mancanza di interesse da parte dell'impugnante .....	40	adottati al dibattimento .....	11.176	con rigetto del ricorso .....	—
per altri motivi .....	9.370	PROCEDIMENTI SPECIALI	87	REVISIONE DI SENTENZE .....	87
con rigetto del ricorso .....	10.728	con dichiarazione di inammissibilità .....	43	con accoglimento .....	19
con annullamento .....	9.403	CONFLITTI DI GIURISDIZIONE E DI COMPETENZA .....	438	con rinvio .....	9
senza rinvio .....	1.366	con risoluzione del conflitto fra due o più giudici ordinari .....	438	senza rinvio .....	10
perchè il reato era estinto ..	707	con risoluzione del conflitto fra giudice ordinario e giudice speciale .....	25	ALTRI RICORSI CONTRO PROVVEDIMENTI NON EMESSI AL DIBATTIMENTO .....	2.481
perchè il fatto non è previsto dalla legge come reato e l'azione non poteva essere iniziata o proseguita .....	111	con dichiarazione di incompetenza del giudice speciale .....	—	con dichiarazione di inammissibilità .....	561
perchè il reato non era di competenza del Giudice ordinario .....	22	con accoglimento .....	658	con rigetto .....	1.182
perchè la sentenza conteneva disposizioni eccedenti i poteri della giurisdizione .....	2	per altri motivi .....	524		



CAP. 2 — PROVVEDIMENTI (\*)

Tav. 109 — Estradizioni

STATI	RICHIESTE	CONCESSE SECONDO LA CONDIZIONE GIURIDICA DEGLI ESTRADANDI E I DELITTI COMMESSI (a)															
		Totale	Cond. giur.		Delitti												altri delitti (b)
			giudicabili	condannati	omicidio volontario e preterintenzionale	traffico di stupefacenti	lesioni personali volontarie	estorsione	violenza carnale	atti di libidine violenti	furto	rapina	truffa	ricettazione	sfruttamento prostituzione	bancarotta fraudolenta	
<b>ESTRADIZIONI IN ITALIA DI INDIVIDUI RIFUGIATI ALL'ESTERO</b>																	
Belgio	15	10	5	5	1	—	1	1	—	—	2	2	1	1	1	—	
Danimarca	3	2	2	—	—	—	—	—	—	—	—	—	—	—	—	—	
Francia	39	11	6	5	3	—	—	—	—	—	2	2	2	2	—	1	
Germania Fed.	97	52	21	31	2	3	—	—	—	—	2	2	2	2	—	—	
Grecia	2	1	—	1	—	—	—	—	—	—	28	2	2	1	4	2	
Jugoslavia	4	1	—	1	—	—	—	—	—	—	—	—	—	—	—	—	
Lussemburgo	1	2	—	2	—	—	—	—	—	—	1	—	—	—	—	—	
Paesi Bassi	11	8	6	2	1	1	—	—	—	—	4	1	1	—	—	—	
Principato di Monaco	3	1	—	1	—	—	—	—	—	—	—	—	—	—	—	—	
Spagna	4	3	1	2	—	1	—	—	—	—	—	—	—	—	—	—	
Svezia	2	1	—	1	—	—	—	—	—	—	2	—	—	—	—	—	
Svizzera	49	19	13	6	1	—	—	—	—	—	1	—	—	—	—	—	
Altri Stati	133	1	—	—	—	—	—	3	1	—	3	3	3	2	—	2	
<b>TOTALE</b>	<b>363</b>	<b>112</b>	<b>56</b>	<b>56</b>	<b>10</b>	<b>5</b>	<b>1</b>	<b>6</b>	<b>4</b>	<b>1</b>	<b>44</b>	<b>10</b>	<b>12</b>	<b>7</b>	<b>6</b>	<b>4</b>	
<b>ESTRADIZIONI ALL'ESTERO DI INDIVIDUI RIFUGIATI IN ITALIA</b>																	
Austria	4	10	9	1	—	—	—	—	—	—	4	2	1	1	—	1	
Francia	5	—	—	—	—	—	—	—	—	—	—	—	—	—	—	—	
Germania Fed.	16	10	9	1	2	—	—	—	—	—	—	—	—	—	—	—	
Jugoslavia	2	2	2	1	—	—	—	—	—	—	4	—	2	1	—	—	
Spagna	5	2	1	1	—	—	—	—	—	—	1	—	—	—	—	—	
U.S.A.	8	2	2	—	—	—	—	—	—	—	1	—	—	—	—	—	
Svezia	—	1	1	—	—	—	—	—	—	—	—	—	—	—	—	—	
Svizzera	10	5	5	—	—	—	—	—	—	—	3	1	1	—	—	—	
Altri Stati	4	—	—	—	—	—	—	—	—	—	—	—	—	—	—	—	
<b>TOTALE</b>	<b>54</b>	<b>32</b>	<b>29</b>	<b>3</b>	<b>3</b>	<b>1</b>	<b>—</b>	<b>1</b>	<b>—</b>	<b>—</b>	<b>13</b>	<b>3</b>	<b>5</b>	<b>3</b>	<b>—</b>	<b>2</b>	

(\*) Cfr. « Avvertenze » n. 4.

(a) In esito a richieste anche di anni precedenti. — (b) Estradizioni in Italia: contro l'Amministrazione Pubblica 2; contro la fede pubblica 1; contro l'ordine pubblico 1. Estradizioni all'estero: contro la fede pubblica 1; contro l'Amministrazione pubblica 1.

Tav. 110 — Liberazioni condizionali

OGGETTO	Numero	OGGETTO	Numero	OGGETTO	Numero
<b>Condannati che ottennero la liberazione condizionale</b>	<b>202</b>	<b>PARERE ESPRESSO DA ALTRE AUTORITÀ</b>		<b>DELITTI PER I QUALI FU RIPORTATA LA CONDANNA</b>	
SESSO		favorevole	—	contro la persona	177
maschi	185	contrario	—	— la famiglia	—
femmine	19			— la moralità pubblica e il buon costume	6
PRECEDENTI PENALI		DURATA DELLA PENA RISULTANTE DALLA SENTENZA DI CONDANNA		— l'integrità e la sanità della stirpe	1
primari	115	fino a 5 anni	5	— il patrimonio	17
recidivi	87	5 - 10	33	— l'economia, l'industria e il commercio	—
		10 - 15	34	— la pubblica amministrazione	1
		15 - 20	38	— l'incolumità pubblica	—
		20 - 30	63	— l'ordine pubblico	—
		ergastolo	29	— la fede pubblica	—
PARERE ESPRESSO DAL CONSIGLIO DI DISCIPLINA				delitti preveduti da speciali disposizioni di legge rimaste in occasione ed a causa dello stato di guerra	—
favorevole	202	PENA CHE RIMANEVA DA SCONTARE AL MOMENTO DELLA CONCESSIONE DEL BENEFICIO		altri delitti	—
contrario	—	fino a 6 mesi	37		
		6 mesi - 1 anno	53		
PARERE ESPRESSO DAL GIUDICE DI SORVEGLIANZA		1 - 2 anni	41		
favorevole	202	2 - 3 anni	21		
contrario	—	oltre 3 anni	50		

Tav. 111 — Grazie concesse (a)

OGGETTO	Numero	OGGETTO	Numero	OGGETTO	Numero
<b>CONDANNATI GRAZIATI</b>	<b>993</b>	<b>segue: Reati commessi</b>		<b>segue: Reati commessi</b>	
SESSO		Omicidio volontario tentato	7	Contro l'economia e la fede pubblica	153
maschi	843	Infanticidio per causa di onore	3		
femmine	150	Omicidio preterintenzionale	3	CONTRO L'ECONOMIA PUBBLICA, L'INDUSTRIA E IL COMMERCIO	75
PRECEDENTI PENALI		Omicidio colposo	11		
già condannati a pena detentiva	475			Economia, industria e commercio	2
già condannati ad altre pene	70	CONTRO L'INCOLUMITÀ E LA LIBERTÀ INDIVIDUALE	51	Bancarotta e delitti in materia commerciale	73
mai condannati	445				
PENE INFLITTE PER LE QUALI VENNE CONCESSA LA GRAZIA		Pecosse, lesioni personali volontarie	33	CONTRO L'INCOLUMITÀ	3
ergastolo	11	Lesioni personali colpose	1	CONTRO LA FEDE PUBBLICA	75
reclusione	767	Rissa, abbandono d'incapace, ecc.	3		
arresto	159	Violenza privata, raiaccia, ecc.	14	Falsità in monete	3
multa	37				
ammenda	19	INGIURIE E DIFFAMAZIONI	5	Falsità in sigilli, atti e persone	72
SPECIE DELLA GRAZIA					
condizionale	993	CONTRO LA FAMIGLIA, LA MORALITÀ E IL BUON COSTUME	92	Contro lo Stato, le altre istituzioni sociali e l'ordine pubblico	183
scarplice	—				
OGGETTO DEL PROVVEDIMENTO		CONTRO LA FAMIGLIA	25	CONTRO LA PERSONALITÀ DELLO STATO	—
condono totale della pena detentiva (sola o congiunta alla pecuniaria)	267	CONTRO LA MORALITÀ PUBBLICA E IL BUON COSTUME	65	CONTRO LA PUBBLICA AMMINISTRAZIONE	165
condono totale della pena pecuniaria	41			Violenza, resistenza, oltraggio	70
condono parziale della pena detentiva (sola o congiunta alla pecuniaria)	630	CONTRO LA SANITÀ DELLA STIRPE	2	Peculato, malversazione, ecc.	51
condono parziale della pena pecuniaria	44			Omissione atti di ufficio, ecc.	49
commutazione dell'ergastolo nella reclusione	11	CONTRO IL PATRIMONIO	306		
		CONTRO LA SANITÀ DELLA STIRPE	2	CONTRO IL SENTIMENTO RELIGIOSO E CONTRO LA PIETÀ DEI BEPUNCI	2
				FURTO	181
		CONTRO LA MORALITÀ PUBBLICA E IL BUON COSTUME	65	CONTRO L'AMMINISTRAZIONE DELLA GIUSTIZIA	12
				CONTRO L'ORDINE PUBBLICO	4
		CONTRO LA FAMIGLIA, LA MORALITÀ E IL BUON COSTUME	92		
				IN MATERIA FINANZIARIA	217
		CONTRO LA SANITÀ DELLA STIRPE	2		
				ALTRI DELITTI	47
		CONTRO IL PATRIMONIO	306		
				TOTALE DELITTI	1.110
		CONTRO LA MORALITÀ PUBBLICA E IL BUON COSTUME	65		
				CONTRAVVENZIONI	233
		CONTRO LA SANITÀ DELLA STIRPE	2		
		CONTRO LA MORALITÀ PUBBLICA E IL BUON COSTUME	65		
		CONTRO LA SANITÀ DELLA STIRPE	2		
		CONTRO IL PATRIMONIO	306		
		CONTRO LA MORALITÀ PUBBLICA E IL BUON COSTUME	65		
		CONTRO LA SANITÀ DELLA STIRPE	2		
		CONTRO LA MORALITÀ PUBBLICA E IL BUON COSTUME	65		
		CONTRO LA SANITÀ DELLA STIRPE	2		
		CONTRO IL PATRIMONIO	306		
		CONTRO LA MORALITÀ PUBBLICA E IL BUON COSTUME	65		
		CONTRO LA SANITÀ DELLA STIRPE	2		
		CONTRO LA MORALITÀ PUBBLICA E IL BUON COSTUME	65		
		CONTRO LA SANITÀ DELLA STIRPE	2		
		CONTRO IL PATRIMONIO	306		
		CONTRO LA MORALITÀ PUBBLICA E IL BUON COSTUME	65		
		CONTRO LA SANITÀ DELLA STIRPE	2		
		CONTRO LA MORALITÀ PUBBLICA E IL BUON COSTUME	65		
		CONTRO LA SANITÀ DELLA STIRPE	2		
		CONTRO IL PATRIMONIO	306		
		CONTRO LA MORALITÀ PUBBLICA E IL BUON COSTUME	65		
		CONTRO LA SANITÀ DELLA STIRPE	2		
		CONTRO LA MORALITÀ PUBBLICA E IL BUON COSTUME	65		
		CONTRO LA SANITÀ DELLA STIRPE	2		
		CONTRO IL PATRIMONIO	306		
		CONTRO LA MORALITÀ PUBBLICA E IL BUON COSTUME	65		
		CONTRO LA SANITÀ DELLA STIRPE	2		
		CONTRO LA MORALITÀ PUBBLICA E IL BUON COSTUME	65		
		CONTRO LA SANITÀ DELLA STIRPE	2		
		CONTRO IL PATRIMONIO	306		
		CONTRO LA MORALITÀ PUBBLICA E IL BUON COSTUME	65		
		CONTRO LA SANITÀ DELLA STIRPE	2		
		CONTRO LA MORALITÀ PUBBLICA E IL BUON COSTUME	65		
		CONTRO LA SANITÀ DELLA STIRPE	2		
		CONTRO IL PATRIMONIO	306		
		CONTRO LA MORALITÀ PUBBLICA E IL BUON COSTUME	65		
		CONTRO LA SANITÀ DELLA STIRPE	2		
		CONTRO LA MORALITÀ PUBBLICA E IL BUON COSTUME	65		
		CONTRO LA SANITÀ DELLA STIRPE	2		
		CONTRO IL PATRIMONIO	306		
		CONTRO LA MORALITÀ PUBBLICA E IL BUON COSTUME	65		
		CONTRO LA SANITÀ DELLA STIRPE	2		
		CONTRO LA MORALITÀ PUBBLICA E IL BUON COSTUME	65		
		CONTRO LA SANITÀ DELLA STIRPE	2		
		CONTRO IL PATRIMONIO	306		
		CONTRO LA MORALITÀ PUBBLICA E IL BUON COSTUME	65		
		CONTRO LA SANITÀ DELLA STIRPE	2		
		CONTRO LA MORALITÀ PUBBLICA E IL BUON COSTUME	65		
		CONTRO LA SANITÀ DELLA STIRPE	2		
		CONTRO IL PATRIMONIO	306		
		CONTRO LA MORALITÀ PUBBLICA E IL BUON COSTUME	65		
		CONTRO LA SANITÀ DELLA STIRPE	2		
		CONTRO LA MORALITÀ PUBBLICA E IL BUON COSTUME	65		
		CONTRO LA SANITÀ DELLA STIRPE	2		
		CONTRO IL PATRIMONIO	306		
		CONTRO LA MORALITÀ PUBBLICA E IL BUON COSTUME	65		
		CONTRO LA SANITÀ DELLA STIRPE	2		
		CONTRO LA MORALITÀ PUBBLICA E IL BUON COSTUME	65		
		CONTRO LA SANITÀ DELLA STIRPE	2		
		CONTRO IL PATRIMONIO	306		
		CONTRO LA MORALITÀ PUBBLICA E IL BUON COSTUME	65		

STATISTICA DELLA CRIMINALITÀ (\*)

CAP. I — DELITTI

Tav. 112 — Denunce, delitti denunciati per i quali l'Autorità giudiziaria ha iniziato l'azione penale e persone denunciate, secondo la specie del delitto

N.	DELITTI	DENUNCE			DELITTI DENUNCIATI		PERSONE DENUNCIATE	
		per un solo delitto	per più delitti	Totale	Totale	di cui di autore ignoto	Totale	di cui minori degli anni 18
1	Strage	16	6	22	25	10	23	—
2-3	Omicidio volontario consumato	455	129	584	610	127	721	29
2 bis-3 bis	Omicidio volontario tentato	724	280	1.004	1.042	190	1.201	70
4	Infanticidio per causa di onore	19	2	21	23	4	23	—
5	Omicidio del consenziente	3	2	5	9	—	9	1
6-7	Omicidio preterintenzionale	34	22	56	66	4	89	2
8	Omicidio a causa di onore	3	11	14	23	—	23	—
9	Morte come conseguenza di altro delitto	114	3	117	124	104	29	1
10	Omicidio colposo	6.125	342	6.467	6.513	336	7.015	80
11	Perosse	1.468	1.082	2.550	4.332	459	2.953	53
12-13	Lesioni personali volontarie	22.709	7.062	29.771	33.033	6.206	35.203	1.311
14	Lesioni personali a causa di onore	3	—	3	3	—	3	—
15	Lesioni come conseguenza di altro delitto	5	—	5	5	—	5	—
16-17	Lesioni personali colpose	78.432	370	78.802	79.341	9.891	73.405	1.388
18	Rissa	1.161	389	1.550	1.647	124	5.649	318
19	Abbandono di persone minori o incapaci	89	24	113	130	2	131	2
20	Abbandono di un neonato per causa di onore	41	19	60	6	6	72	2
21	Istigazione o aiuto al suicidio	43	5	48	49	7	118	1
22	Omissione di soccorso	192	2	194	274	145	66	—
23	Violenza privata	923	788	1.681	2.170	225	4.003	138
24	Minaccia	6.813	317	6.930	16.934	2.652	5.656	161
25	Sequestro di persona	116	292	348	452	31	665	31
26	Violazione di domicilio	911	756	1.667	2.657	228	2.338	84
27	Riduzione in schiavitù	14	1	15	17	8	24	—
28	Tratta o commercio di schiavi	1	—	1	2	—	2	—
29	Alienazione e acquisto di schiavi	1	—	1	2	—	2	—
30	Plagio	11	7	18	22	—	48	1
31	Arresto illegale	2	—	2	4	—	2	—
32	Indebita limitazione di libertà personale	2	—	2	6	1	4	—
33	Abuso di autorità contro arrestati o detenuti	2	1	3	7	—	13	—
34	Perquisizione e ispezione personali arbitrarie	3	—	3	4	—	3	—
35	Violenza o minaccia per costringere a commettere un reato	17	14	31	54	1	63	1
36	Stato di incapacità procurato mediante violenza	3	2	5	16	1	11	3
37	Violazione di domicilio commessa da un pubblico ufficiale	22	12	34	43	3	52	1
38	Violazione, sottrazione e soppressione di corrispondenza	77	8	85	115	45	78	1
39	Cognizione, interruzione e impedimento fraudolento di comunicazioni o conversazioni telegrafiche o telefoniche	10	—	10	15	3	14	—
40	Rivelazione del contenuto di corrispondenza	16	—	16	24	1	15	—
41	Violazione, sottrazione e soppressione di corrispondenza commessa da persona addetta al servizio delle poste, dei telegrafi e dei telefoni	13	9	22	36	4	27	—
42	Rivelazione del contenuto di corrispondenza commessa da persona addetta al servizio delle poste, dei telegrafi o dei telefoni	15	3	18	19	2	26	—
43	Rivelazione del contenuto di documenti segreti	41	2	43	55	30	17	5
44	Rivelazione di segreto professionale	14	5	19	27	4	21	—
45	Rivelazione di segreti scientifici o industriali	25	—	25	31	15	17	2
46	Inguria	5.963	3.795	9.758	16.899	1.233	12.412	124
47	Diffamazione	2.154	701	2.855	3.325	413	3.553	55
48	Bigamia	16	3	19	29	—	25	1
49	Adulterio	11	1	12	15	—	24	12
50	Concubinato	9	3	12	14	2	10	—
51	Violazione degli obblighi di assistenza familiare	6.372	402	6.774	9.063	215	7.427	56
52	Maltattamenti in famiglia o verso i fanciulli	2.447	1.508	3.955	4.319	127	4.532	47
53	Induzione al matrimonio mediante inganno	3	1	4	4	—	14	—
54	Incesto	13	7	20	33	—	24	1
55	Attentati alla morale familiare commessi col mezzo della stampa periodica	1	—	1	1	—	1	—
56	Soppressione o soppressione di stato	8	1	9	9	—	10	—
57	Alterazione di stato	16	7	23	27	—	46	—
58	Occultamento di stato di un fanciullo legittimo o naturale riconosciuto	3	1	4	4	—	7	—
59	Abuso dei mezzi di correzione o di disciplina	64	3	67	94	4	82	—
60	Sottrazione consensuale di minorenni	620	62	682	860	61	739	31
61	Sottrazione di persone incapaci	151	79	230	270	9	244	7
62	Violenza carnale	559	670	1.229	1.347	159	1.540	179
63	Atti di libidine violenti	851	325	1.180	1.410	530	751	82
64	Atti osceni	1.236	147	1.383	2.073	437	1.323	67
65	Ratto a fine di matrimonio	37	9	46	80	4	54	4
66	Ratto a fine di libidine	58	43	101	283	10	135	14
67	Corruzione di minorenni	124	165	289	498	31	399	16
68-69	Istigazione alla prostituzione e favoreggiamento (a)	866	273	1.139	1.537	167	1.529	36
70	Congiunzione carnale commessa con abuso della qualità di pubblico ufficiale	38	4	42	49	2	60	1
71	Ratto di persona minore degli anni 14 o inferma, a fine di libidine o matrimonio	65	18	83	195	29	73	3
72	Seduazione con promessa di matrimonio commessa da persona coniugata	10	7	17	24	—	24	—
73	Pubblicazioni e spettacoli osceni	1.158	176	1.334	1.390	408	1.117	5

(\*) Cfr. « Avvertenze » n. 4. — (a) Vedasi legge 20-2-1958, n. 75.

DELITTI

Segue Tav. 112 — Denunce, delitti denunciati per i quali l'Autorità giudiziaria ha iniziato l'azione penale e persone denunciate, secondo la specie del delitto

N.	DELITTI	DENUNCE			DELITTI DENUNCIATI		PERSONE DENUNCIATE	
		per un solo delitto	per più delitti	Totale	Totale	di cui di autore ignoto	Totale	di cui minori degli anni 18
74 a 78	(a)	—	—	—	—	—	—	—
79-80	Aborto di donna non consentente	18	15	33	33	2	71	1
81-82	Aborto di donna consentente	91	23	114	137	6	268	7
83	Aborto procuratosi dalla donna	26	5	31	36	1	41	1
84	Istigazione all'aborto	11	4	15	47	1	20	2
85-86	Atti abortivi su donna ritenuta incinta	3	1	4	6	1	8	1
87	Procurata impotenza alla procreazione	5	1	6	8	1	6	—
88	Incitamento a pratiche contro la procreazione (b)	—	—	—	—	—	—	—
89	Contagio di sifilide o bienerroga	6	2	8	14	2	7	—
90	Furto	61.936	483	62.419	63.264	55.023	10.038	1.571
91	Furto punibile a querela dell'offeso	113	3	116	134	48	92	13
92	Sottrazione di cose comuni	62	11	73	88	—	100	—
93	Furto aggravato	1.057.266	4.900	1.061.411	1.063.115	1.027.990	55.663	15.521
94-95	Rapina consumata	4.155	610	4.765	4.886	3.186	3.194	490
94bis-95bis	Rapina tentata	936	66	1.002	603	432	313	60
96	Estorsione consumata	1.146	236	1.372	1.446	831	964	84
96 bis	Estorsione tentata	320	119	439	496	82	596	50
97	Sequestro di persona a scopo di rapina o di estorsione	101	22	203	213	165	82	6
97 bis	Sequestro di persona a scopo di rapina o di estorsione tentato	2	2	4	4	—	6	—
98	Invasione di terreni o edifici	760	166	926	1.025	74	2.109	61
99-100	Danneggiamento	20.225	900	21.225	23.247	17.447	6.105	527
101 a 105	Introduzione o abbandono di animali nel fondo altrui	1.729	80	1.809	2.024	382	1.897	80
104	Usurpazione	198	48	236	224	20	290	3
105	Deviazione di acque e modificazione dello stato dei luoghi	125	50	175	209	10	268	2
106	Turbativa violenta del possesso di cose immobili	27	27	54	66	9	94	—
107	Ingresso abusivo nel fondo altrui	47	5	52	123	2	122	3
108	Uccisione o danneggiamento di animali altrui	395	19	414	374	174	205	8
109	Denaturazione o imbottimento di cose altrui	58	5	63	63	23	72	19
110	Truffa	11.419	1.624	13.043	14.366	4.238	12.534	25
111	Appropriazione indebita	4.921	365	5.286	5.308	439	5.543	29
112	Ricettazione	2.105	710	2.815	3.977	367	3.435	191
113	Insolvenza fraudolenta	1.462	57	1.519	1.769	114	1.769	12
114	Fraudolenta distruzione della cosa propria e mutazione fraudolenta della propria persona	39	2	41	63	13	42	1
115	Convenzione di persone incapaci	120	25	145	158	11	205	3
116	Usura	112	8	120	165	2	151	—
117	Prode in emigrazione	35	12	47	48	—	64	2
118	Appropriazione di cose smarrite, del tesoro o di cose avute per errore o caso fortuito	1.150	8	1.158	1.196	1.029	150	9
119	Prode nell'esercizio del commercio	851	94	945	975	92	1.051	3
120	Vendita di sostanze alimentari non genuine come genuine	205	20	225	201	37	220	1
121	Arbitraria invasione e occupazione di aziende agricole o industriali - Sabotaggio	165	4	169	179	143	260	—
122	Inosservanza delle norme disciplinanti i rapporti di lavoro e delle decisioni del magistrato del lavoro	8	—	8	9	—	13	1
123	Distruzione di materie prime o di prodotti agricoli o industriali ovvero di mezzi di produzione	13	5	18	19	8	16	—
124	Diffusione di una malattia delle piante o degli animali	10	—	10	11	1	9	—
125	Rialzo e ribasso fraudolento di pezzi sul pubblico mercato e nelle borse di commercio	10	3	13	13	—	16	1
126	Serrata e sciopero per fini contrattuali (b)	7	1	8	13	—	19	—
127	Serrata e sciopero per fini non contrattuali	5	—	5	5	4	1	—
128	Coazione della pubblica Autorità mediante serrata e sciopero	7	21	28	56	—	97	—
129	Serrata e sciopero a scopo di solidarietà o di protesta	5	—	5	7	—	5	—
130	Serrata di esercenti di piccole industrie o commerci	26	25	51	61	—	208	—
131	Boicottaggio	2	—	2	2	—	4	—
132	Turbata libertà dell'industria o del commercio	9	5	14	22	2	26	—
133	Prodi contro le industrie nazionali	8	15	23	27	—	27	—
134	Vendita di prodotti industriali con segni mendaci	228	8	236	307	49	285	1
135	Incendio	7.665	168	7.833	7.863	7.450	607	62
136	Danneggiamento seguito da incendio	1.672	12	1.684	1.760	1.601	158	8
137	Attentati alla sicurezza dei trasporti	390	19	409	415	391	85	20
138	Commercio di sostanze alimentari nocive	169	23	192	214	7	223	—
139	Delitti colposi di danno	1.062	30	1.092	1.147	596	600	44
140	Inondazione, frana o valanga	6	4	10	14	2	14	—
141	Danneggiamento seguito da inondazione, frana o valanga	2	1	3	5	1	4	—
142	Naufragio, sommersione o disastro aereo	5	5	10	12	2	16	—
143	Danneggiamento seguito da naufragio	4	4	8	5	1	3	—
144	Disastro ferroviario	2	—	2	2	1	3	—
145	Pericolo di disastro aereo causato da danneggiamento	4	—	4	5	2	3	2
146	Attentati alla sicurezza degli impianti di energia elettrica e del gas, ovvero delle pubbliche comunicazioni	5	—	5	6	1	4	—

(a) Vedasi legge 20-2-1958, n. 75. — (b) Norma dichiarata incostituzionale.

Segue Tav. 112 — Denunce, delitti denunciati per i quali l'Autorità giudiziaria ha iniziato l'azione penale e persone denunciate, secondo la specie del delitto

N.	DELITTI	DENUNCE			DELITTI DENUNCIATI		PERSONE DENUNCIATE	
		per un solo delitto	per più delitti	Totale	Totale	di cui di autore ignoto	Totale	di cui minori degli anni 18
147	Crollo di costruzioni o altri disastri dolosi ....	12	7	19	29	4	21	—
148	Fabbricazione o detenzione di materie esplodenti	15	—	15	23	7	11	1
149	Sottrazione, occultamento o guasto di apparecchi a pubblica difesa da infortuni	4	2	6	8	2	9	—
150	Rimozione od omissione dolosa di cautele contro infortuni sul lavoro	19	4	23	23	3	25	2
151	Epidemia	2	2	4	5	—	5	—
152	Avvelenamento di acque o di sostanze alimentari	8	14	22	23	—	431	3
153	Adulterazione o contraffazione di sostanze alimentari	38	12	50	53	1	62	1
154	Adulterazione e contraffazione di altre cose in danno della pubblica salute	4	2	6	8	2	6	—
155	Commercio di sostanze alimentari contraffatte o adulterate	7	3	10	15	—	11	—
156	Commercio o somministrazione di medicinali guasti	9	—	9	11	2	8	1
157	Somministrazione di medicinali in modo pericoloso per la salute pubblica	9	—	9	14	5	10	—
158	Commercio clandestino o fraudolento di sostanze stupefacenti	19	9	28	31	—	60	13
159	Agevolazione dolosa dell'uso di sostanze stupefacenti	5	—	5	11	—	6	—
160	Delitti colposi di pericolo	70	—	70	70	7	75	1
161	Omissione colposa di cautele o difese contro disastri o infortuni sul lavoro	36	—	36	38	1	38	—
162	Delitti colposi contro la salute pubblica (di cui ai nn. da 151 a 157)	14	19	33	53	1	56	—
163	Falsificazione di monete, spendita e introduzione nello Stato, previo concerto, di monete falsificate	3.731	63	3.794	3.606	3.513	472	18
164	Spendita e introduzione nello Stato, senza concerto, di monete falsificate	2.532	36	2.568	2.599	2.339	342	10
165	Spendita di monete falsificate in buona fede	1.154	3	1.157	1.176	679	563	5
166	Alterazione di monete	3	2	5	7	2	3	—
167	Falsificazione, alterazione, ecc. delle carte di pubblico credito	28	—	28	36	23	8	—
168	Falsificazione di valori di bollo, introduzione nello Stato, acquisto, detenzione o messa in circolazione di valori di bollo falsificati	15	2	17	21	11	11	—
169	Contraffazione di carta filigranata in uso per la fabbricazione di carte di pubblico credito o di valori di bollo	1	—	1	2	—	3	—
170	Falsificazione o detenzione di filigrane o di strumenti destinati alla falsificazione di monete, di valori di bollo o di carta filigranata	9	2	11	11	—	32	10
171	Falsificazione di biglietti di pubbliche imprese di trasporto	3	1	4	10	1	3	—
172	Uso dei valori di bollo contraffatti o alterati	2	—	2	5	—	2	—
173	Uso di biglietti falsificati di pubbliche imprese di trasporto	—	—	—	—	—	—	—
174	Alterazione di segni nei valori di bollo o nei biglietti usati e uso degli oggetti così alterati	7	1	8	15	2	10	2
175	Uso o detenzione di misure o pesi con falsa impronta	89	4	93	107	32	72	—
176	Contraffazione del sigillo dello Stato e uso del sigillo contraffatto	38	—	38	39	31	7	—
177	Contraffazione di altri pubblici sigilli o strumenti destinati a pubblica autenticazione e certificazione e uso di tali sigilli e strumenti contraffatti	43	21	64	90	32	59	—
178	Contraffazione delle impronte di una pubblica autenticazione o certificazione	84	5	89	118	66	30	3
179	Vendita o acquisto di cose con impronte contraffatte di una pubblica autenticazione o certificazione	70	8	78	85	63	27	1
180	Uso abusivo di sigilli e strumenti veri	173	1	174	161	170	4	—
181	Contraffazione, alterazione o uso di segni distintivi di opere dell'ingegno o di prodotti industriali	28	4	32	56	2	36	2
182	Introduzione nello Stato e commercio di prodotti con segni falsi	243	5	248	263	202	67	1
183	Falsità materiale commessa dal pubblico ufficiale in atti pubblici	1.186	403	1.592	1.858	779	1.125	7
184	— in certificazioni o autorizzazioni amministrative	102	32	134	257	21	144	3
185	— in copie autentiche di atti pubblici o privati o in attestati del contenuto di atti	7	3	10	23	1	11	—
186	Falsità ideologica commessa dal pubblico ufficiale in atti pubblici	64	52	116	153	2	264	—
187	— in certificazioni o in autenticazioni amministrative	44	10	54	74	2	82	—
188	Falsità ideologica in certificati commessa da persone esercenti un servizio di pubblica necessità	189	2	191	219	110	115	2
189 a 191	Falsità materiale commessa dal privato in atti pubblici	911	154	1.065	1.677	473	799	25

Segue Tav. 112 — Denunce, delitti denunciati per i quali l'Autorità giudiziaria ha iniziato l'azione penale e persone denunciate, secondo la specie del delitto

N.	DELITTI	DENUNCE			DELITTI DENUNCIATI		PERSONE DENUNCIATE	
		per un solo delitto	per più delitti	Totale	Totale	di cui di autore ignoto	Totale	di cui minori degli anni 18
192	Falsità ideologica commessa dal privato in atto pubblico	121	10	131	172	17	195	3
193	Uso di atto falso	81	20	101	191	31	91	3
194	Falsità in registri e notificazioni	9	1	10	18	—	16	—
195	Falsità in scrittura privata	3.915	252	4.117	4.870	3.197	1.148	21
196	Falsità in foglio firmato in bianco (atto privato)	204	18	222	275	91	160	—
197	Falsità in foglio firmato in bianco (atto pubblico)	9	4	13	15	1	13	—
198	Falsità in foglio firmato in bianco diverse dalle precedenti	—	—	—	—	—	—	—
199 a 203	Soppressione, distruzione e occultamento di atti veri commessa dal pubblico ufficiale in atti pubblici	11	10	21	34	1	35	—
204 a 206	Falsità in testamento olografo, cambiale, ecc. commessa dal pubblico ufficiale	24	6	30	60	3	38	2
207	Falsità commesse da pubblici impiegati incaricati di un servizio pubblico	5.519	52	5.571	5.780	5.366	250	1
208	Sostituzione di persona	3	1	4	5	—	4	—
209	Frode nel farsi rilasciare certificati del casellario giudiziale e uso indebito di tali certificati	236	30	266	541	87	219	18
210	Usurpazione di titoli o di onori	5	1	6	10	—	6	—
211	Falsa attestazione o dichiarazione a un pubblico ufficiale sulla identità o su qualità personali proprie o di altri	71	7	78	168	9	85	—
212	False dichiarazioni sulla identità o su qualità personali proprie o di altri	373	50	423	652	49	444	71
213	Isigazione di militari a disobbedire alle leggi	321	14	335	533	34	359	91
214	Offesa all'onore o al prestigio del Presidente della Repubblica	20	8	28	31	8	40	1
215	Vilipendio della Repubblica, delle istituzioni costituzionali e delle Forze Armate	8	9	17	17	1	20	—
216	Attezioni contro la integrità, l'indipendenza o l'unità dello Stato	327	42	369	417	119	436	37
217	Cittadino che porta le armi contro lo Stato italiano	3	2	5	5	2	5	—
218	Intelligence con lo straniero a scopo di guerra contro lo Stato italiano	—	—	—	1	—	—	—
219	Atti ostili contro uno Stato estero, che espongono lo Stato italiano al pericolo di guerra	—	—	—	—	—	—	—
220	Intelligence con lo straniero per impegnare lo Stato italiano alla neutralità o alla guerra	—	—	—	—	—	—	—
221	Corruzione del cittadino da parte dello straniero	1	—	1	1	—	1	—
222	Favoreggiamento bellico	—	—	—	—	—	—	—
223	Somministrazione al nemico di provvigioni	—	—	—	—	—	—	—
224	Partecipazione a prestiti a favore del nemico	—	—	—	—	—	—	—
225	Commercio col nemico	—	—	—	—	—	—	—
226	Inadempimento di contratti di forniture in tempo di guerra	—	—	—	—	—	—	—
227	Frode in forniture in tempo di guerra	—	—	—	—	—	—	—
228	Distruzione o sabotaggio di opere militari	4	—	4	4	4	—	—
229	Agevolazione colposa	—	—	—	—	—	—	—
230	Soppressione, falsificazione o sottrazione di atti o documenti concernenti la sicurezza dello Stato	2	1	3	3	1	3	2
231	Procacciamento di notizie concernenti la sicurezza dello Stato	3	1	4	4	—	12	—
232	Spionaggio politico o militare	—	—	—	—	—	—	—
233	Spionaggio di notizie di cui è stata vietata la divulgazione	2	—	2	2	—	2	—
234	Agevolazione colposa	2	—	2	2	—	3	—
235	Introduzione clandestina in luoghi militari e possesso ingiustificato di mezzi di spionaggio	4	—	4	6	1	4	—
236	Rivelazione di segreti di Stato	—	—	—	2	—	—	—
237	Rivelazione di notizie di cui sia stata vietata la divulgazione	2	1	3	3	—	4	1
238	Utilizzazione dei segreti di Stato	1	—	1	1	—	1	—
239	Infedeltà in affari di Stato	1	—	1	1	—	—	—
240	Disfattismo politico	—	—	—	—	—	—	—
241	Disfattismo economico	—	—	—	—	—	—	—
242	Favoreggiamento, sabotaggio, spionaggio, ecc. (delitti da 222 a 241) commessi a danno di Stato estero, alleato o associato a fine di guerra	1	—	1	2	—	1	—
243	Attività antinazionale del cittadino all'estero	—	—	—	—	—	—	—
244	Associazioni sovversive	3	—	3	3	—	17	—
245	Associazioni antinazionali	1	—	1	1	—	1	—
246	Propaganda ed apologia sovversiva o antinazionale	3	4	7	7	—	12	—
247	Illecita costituzione di associazioni aventi carattere internazionale	—	—	—	—	—	—	—
248	Illecita partecipazione ad associazioni aventi carattere internazionale	—	—	—	—	—	—	—
249	Accettazione di onorificenze o utilità da uno Stato nemico	—	—	—	—	—	—	—
250	Attentato contro il Presidente della Repubblica	—	1	1	1	—	3	—

Segue Tav. 112 — Denunce, delitti denunciati per i quali l'Autorità giudiziaria ha iniziato l'azione penale e persone denunciate, secondo la specie del delitto

N.	DELITTI	DENUNCE			DELITTI DENUNCIATI		PERSONE DENUNCIATE	
		per un solo delitto	per più delitti	Totale	Totale	di cui di autore ignoto	Totale	di cui minori degli anni 18
251	Offesa alla libertà del Presidente della Repubblica	—	—	—	1	—	—	—
252	Lesà prerogativa della irresponsabilità del Presidente della Repubblica	1	—	1	2	—	1	—
256	Attentato contro la Costituzione dello Stato	—	—	—	—	—	—	—
257	Insurrezione armata contro i poteri dello Stato	—	—	—	—	—	—	—
258	Devastazione, saccheggio e strage	1	—	1	3	—	20	—
259	Guerra civile	—	—	—	—	—	—	—
260	Usurpazione di potere politico o di comando militare	—	—	—	—	—	—	—
261	Arruolamenti o armamenti non utilizzati a servizio di uno Stato estero	—	—	—	—	—	—	—
262	Attentato contro gli organi costituzionali e contro le assemblee regionali	1	—	1	1	—	1	—
263	Villipendio alla nazione italiana	1	2	3	4	—	6	—
264	Villipendio alla bandiera o ad altro emblema dello Stato	5	5	10	11	2	10	4
265	Attentato contro i diritti politici del cittadino	—	—	—	1	—	1	—
266	Attentato contro i Capi di Stato esteri	—	—	—	—	—	—	—
267	Offesa alla libertà dei Capi di Stati esteri	—	—	—	—	—	—	—
268	Offesa all'onore dei Capi di Stati esteri	9	10	19	21	3	27	—
269	Offese contro i rappresentanti di Stati esteri	—	1	1	1	—	—	—
270	Offese alla bandiera o ad altro emblema di uno Stato estero	1	1	2	2	—	6	—
271	Istigazione a commettere alcuno dei delitti di cui ai numeri da 213 a 264	—	—	—	—	—	—	—
272	Pubblica istigazione e apologia	2	2	4	5	2	8	1
273	Cospirazione politica mediante accordo	3	2	5	5	—	11	—
274	Cospirazione politica mediante associazione	—	—	—	—	—	—	—
275	Banda armata: formazione e partecipazione	1	—	1	1	—	1	—
276	Assistenza ai partecipi di cospir. o di banda armata	—	—	—	2	—	1	—
277	Violenza o minaccia a un pubblico ufficiale	503	942	1.445	1.644	39	2.119	99
278	Resistenza a un pubblico ufficiale	730	1.147	1.877	2.857	72	3.020	174
279	Oltraggio a un pubblico ufficiale	3.980	374	4.354	6.236	358	4.809	167
280	Violenza o minaccia ad un Corpo politico, amministrativo o giudiziario	20	23	43	49	4	83	17
281	Interruzione di un ufficio o servizio pubblico o di un servizio di pubblica necessità	123	15	138	201	40	529	86
282	Oltraggio a un Corpo politico, amministrativo o giudiziario	36	17	53	69	1	85	5
283	Oltraggio a un magistrato di udienza	15	2	17	19	—	20	—
284	Oltraggio a un pubblico impiegato	70	20	90	116	2	98	1
285	Offesa all'autorità mediante danneggiamento di affissioni	9	—	9	13	2	7	—
286	Peculato	94	60	154	164	11	309	—
287	Peculato mediante profitto dell'errore altrui	5	1	6	9	—	6	—
288	Malversazione a danno di privati	71	30	101	116	34	96	—
289	Concussione	43	17	60	67	2	90	—
290	Corruzione per un atto d'ufficio	12	1	13	19	2	17	—
291	Corruzione per un atto contrario ai doveri di ufficio	11	19	30	36	1	78	2
292	Corruzione di persona incaricata di un pubblico servizio	2	1	3	5	—	25	—
293	Responsabilità del corruttore	1	2	3	16	2	4	—
294	Istigazione alla corruzione	36	3	39	59	—	43	—
295	Omissione o rifiuto di atti d'ufficio	3.979	32	4.011	4.153	107	4.160	8
296	Sottrazione o danneggiamento di cose sottoposte a pignoramento o a sequestro	5.093	540	5.633	5.695	596	6.073	28
297	Abusivo esercizio di una professione	117	13	130	172	7	224	—
298	Abuso di ufficio in casi non preveduti specificamente dalla legge	121	52	173	218	13	319	—
299	Interesse privato in atti di ufficio	167	32	199	238	28	412	—
300	Utilizzazione di invenzioni o scoperte conosciute per ragioni di ufficio	12	—	12	12	3	10	1
301	Rivelazione di segreti di ufficio	17	2	19	23	3	16	—
302	Excitamento al dispregio e villipendio delle istituzioni, delle leggi o degli atti dell'Autorità	8	—	8	9	5	5	—
303	Rifiuto o ritardo di obbedienza commesso da un militare o da un agente della forza pubblica	—	—	—	3	2	—	—
304	Abbandono collettivo di pubblici uffici, impieghi servizi o lavori	10	1	11	14	1	79	1
305	Interruzione di un servizio pubblico o di pubblica necessità	31	5	36	45	5	49	—
306	Omissione di doveri di ufficio in occasione di abbandono di un pubblico ufficio o di interruzione di un pubblico servizio	11	3	14	20	3	25	3
307	Abbandono individuale di un pubblico ufficio, servizio o lavoro	13	1	14	21	—	87	—
308	Violazione colposa dei doveri inerenti alla custodia di cose pignorate o sequestrate	130	35	165	598	19	246	3
309	Millantato credito	31	38	69	78	3	75	—
310	Usurpazione di funzioni pubbliche	46	11	57	85	12	54	3
311	Violazione di sigilli	53	8	61	73	34	35	1

(a) I numeri d'ordine 253, 254, 255 non figurano, in quanto relativi a fatti non più puniti come delitti dalla legge.

Segue Tav. 112 — Denunce, delitti denunciati per i quali l'Autorità giudiziaria ha iniziato l'azione penale e persone denunciate, secondo la specie del delitto

N.	DELITTI	DENUNCE			DELITTI DENUNCIATI		PERSONE DENUNCIATE	
		per un solo delitto	per più delitti	Totale	Totale	di cui di autore ignoto	Totale	di cui minori degli anni 18
312	Agevolazione colposa	—	—	—	4	—	—	—
313	Violazione della pubblica custodia di cose	11	8	19	22	—	—	35
314	Vendita di stampati dei quali è stato ordinato il sequestro	4	—	4	10	1	3	—
315	Turbata libertà degli incanti	8	—	8	10	3	9	—
316	Astensione dagli incanti	1	—	1	1	1	—	—
317	Inadempimento di contratti di pubbliche forniture	11	2	13	14	—	19	—
318	Prode nelle pubbliche forniture	4	1	5	7	1	12	—
319	Simulazione di reato	643	144	787	1.107	15	892	50
320	Calunnia	781	366	1.147	1.271	135	1.551	34
321	Falsa testimonianza	509	26	535	601	6	831	11
322	Favoreggiamento personale	239	128	367	685	4	678	25
323	Favoreggiamento reale	19	15	34	130	—	100	10
324	Evasione	140	14	154	232	1	242	53
325	Esercizio arbitrario delle proprie ragioni con violenza sulle cose	651	62	713	994	17	984	1
326	— con violenza alle persone	108	44	152	218	1	259	5
327	Omessa denuncia di reato da parte del pubblico ufficiale	25	4	29	59	1	43	—
328	Omessa denuncia da parte di un incaricato di pubblico servizio	3	—	3	6	1	4	—
329	Omessa denuncia aggravata	—	1	1	2	—	50	1
330	Omessa denuncia di reato da parte del cittadino	1	—	1	1	—	—	—
331	Omissioni di referto	7	1	8	16	—	17	—
332	Rifiuto di uffici legalmente dovuti	12	1	13	16	—	16	—
333	Autocalunnia	17	13	30	45	1	48	4
334	Simulazione o calunnia per un fatto costituente contravvenzione	9	2	11	81	1	10	—
335	Falso giuramento della parte	96	2	98	102	1	140	1
336	Falsa perizia o interpretazione	15	2	17	18	—	21	2
337	Prode processuale	58	18	76	93	4	91	—
338	Subornazione	11	—	11	20	—	13	—
339	Patrocinio o consulenza infedele	2	3	5	6	1	6	—
340	Patrocinio o consulenza a favore di parti contrarie	10	3	13	13	—	17	—
341	Millantato credito del patrocinatore	14	2	16	19	—	26	1
342	Procurata evasione	8	6	14	21	—	29	1
343	Colpa del custode	11	3	14	17	—	17	—
344	Mancata esecuzione dolosa di un provvedimento del giudice	558	87	645	702	15	750	2
345	Inosservanza di pene accessorie	6	1	7	14	—	8	—
346	Procurata inosservanza di pena	12	—	12	20	—	17	1
347	Procurata inosservanza di misure di sicurezza detentive	6	2	8	9	—	8	—
348	Sfida a duello	6	2	8	10	—	14	—
349	Portatori di sfida	3	2	5	8	—	5	—
350	Uso delle armi in duello	—	—	—	—	—	—	—
351	Uso delle armi in duello aggravato	—	—	—	—	—	—	—
352	Duellante estraneo al fatto	1	1	2	5	—	4	—
353	Offesa per rifiuto di duello e incitamento al duello	1	—	1	1	—	16	—
354	Provocazione al duello per fine di lucro	4	—	4	4	—	146	19
355	Turbamento di funzioni religiose del culto cattolico	14	2	16	24	—	40	5
356	Occultamento di cadavere	2	1	3	15	2	3	—
357	Villipendio alla religione dello Stato	7	1	8	11	3	12	—
358	Offese alla religione dello Stato mediante villipendio di persone	4	3	7	11	—	17	2
359	Offese alla religione dello Stato mediante villipendio di cose	7	7	14	18	2	25	6
360	Delitti contro i culti ammessi nello Stato	—	—	—	1	—	—	—
361	Violazione di sepolcro	9	1	10	11	3	16	—
362	Villipendio delle tombe	42	2	44	45	36	9	—
363	Turbamento di un funerale o servizio funebre	4	—	4	5	—	4	—
364	Villipendio di cadavere	—	1	1	2	—	2	—
365	Distruzione, soppressione o sottrazione di cadavere	4	1	5	8	1	10	1
366	Uso illegittimo di cadavere	—	—	—	—	—	—	—
367	Istigazione a delinquere	31	26	57	67	8	171	1
368	Associazione per delinquere	36	250	286	374	5	1.236	157
369	Istigazione a disobbedire alle leggi	7	4	11	19	1	20	1
370	Assistenza agli associati	1	1	2	4	—	2	—
371	Devastazione e saccheggio	2	1	3	3	1	61	—
372	Pubblica intimidazione col mezzo di materie esplosive	45	—	45	45	38	63	—
373	Pubblica intimidazione	12	—	12	14	7	5	—
—	Emissione assegni a vuoto	105.155	90	105.245	105.604	4.811	108.461	49
—	Bancarotta fraudolenta	461	131	592	621	36	747	—
—	Bancarotta semplice	1.838	274	2.112	2.250	27	2.642	7
—	Omissione di soccorso (a. 133 Cod. d. strada)	146	16	162	267	116	75	4
—	Contrabbandando	10.449	2.729	13.178	13.457	6.939	7.401	375
—	Altri delitti preveduti da altre leggi	8.834	687	9.521	15.232	2.170	10.075	182
TOTALE		1.495.809	40.684	1.536.493	1.591.109	1.180.597	459.081	25.409



Tav. 113 — Delitti denunciati per i quali l'Autorità giudiziaria

N. d'ordine	DELITTI	P I E							
		Torino		Vercelli		Novara		Cuneo	
		N	di cui di autore ignoto	N	di cui di autore ignoto	N	di cui di autore ignoto	N	di cui di autore ignoto
1 a 47	Contro la persona	3.408	576	868	23	1.103	71	1.859	192
1 a 10	Contro la vita	605	145	105	3	75	2	140	27
1	Strage	—	—	—	—	—	—	—	—
2, 3, 5, 8	Omicidio volontario consumato	26	8	1	—	5	—	2	1
4	Omicidio volontario tentato	81	7	8	2	3	—	7	3
6, 7	Infanticidio per causa di onore	4	3	—	—	—	—	1	—
9, 10	Omicidio preterintenzionale	2	—	—	—	—	—	—	—
11 a 45	Omicidio colposo	490	127	96	1	67	1	130	23
11	Contro l'incolumità e la libertà individuale	2.443	383	553	14	783	53	1.505	151
12 a 14	Percosse	79	9	33	—	52	—	34	2
15 a 17	Lesioni personali volontarie	853	119	208	4	239	10	304	27
18 a 22	Lesioni personali colpose	725	138	152	3	235	13	369	99
23 a 45	Rissa, abbandono d'incapace, ecc.	136	9	16	—	15	—	27	5
46, 47	Violenza privata, minaccia, ecc.	650	109	144	5	243	29	171	18
48 a 89	Ingiurie e diffamazioni	360	48	210	6	245	16	214	14
48 a 61	Contro la famiglia, la moralità pubblica e il buon costume	968	66	162	8	187	12	283	58
51	Contro la famiglia	523	12	111	—	111	2	128	15
52	Violazione obblighi assistenza familiare	169	6	84	—	61	—	42	4
48 a 50	Maltreatmenti in famiglia	313	3	18	—	39	1	60	10
53 a 61	Adulterio, bigamia, ecc.	41	3	9	—	11	1	7	1
62 a 78	Contro la moralità pubblica e il buon costume	432	54	51	8	72	10	150	43
62	Violenza carnale	67	3	9	2	11	2	21	7
63	Atti di libidine violenti	58	12	12	3	8	—	13	2
64	Atti osceni	73	21	20	2	26	6	31	8
65 a 67	Corruzione di minorenni, ecc.	97	18	6	—	14	2	29	6
70 a 73	Istigaz., sfruttam. e favor. prostituzione	147	—	4	1	12	—	56	20
74 a 78	Contro la integrità e la sanità della stirpe	13	—	—	—	4	—	5	—
79 a 89	Contro il patrimonio	78.778	75.588	5.520	5.045	6.505	6.175	7.079	6.349
90 a 93	FURTO	76.156	74.265	5.221	4.936	6.304	5.998	6.518	6.078
90 a 92	Furto semplice	9.194	9.108	247	200	140	106	429	425
93	Furto aggravato	66.962	65.157	4.974	4.736	6.264	5.893	6.089	5.653
94 a 109	RAPINA E DANNO	1.480	1.097	159	88	178	328	214	112
94 a 97	Rapina, estorsione, sequestro di persona	726	487	35	24	42	21	94	47
98 a 109	Danni a cose, animali, terreni, ecc.	754	610	124	64	136	39	224	167
110 a 118	TRUFFA ED ALTRI FRODI	1.142	226	140	21	238	67	233	57
110	Truffa	594	192	76	20	184	56	139	42
111	Appropriazione indebita	221	10	—	—	40	—	27	2
112	Ricettazione	264	11	—	—	50	—	10	10
113 a 118	Incolpa. fraudolenta, ecc.	63	23	1	—	14	1	17	3
119 a 212	Contro l'economia e la fede pubblica	4.847	1.276	586	172	775	245	1.041	271
119 a 134	Contro l'economia pubblica, l'industria e il commercio	3.177	112	343	6	458	17	798	133
119	Frode nell'esercizio del commercio	17	1	—	—	3	—	18	1
120	Vendita sostanze alimentari non genuine	—	—	2	—	—	—	—	—
121 a 134	Arbitraria invasione aziende, ecc.	32	4	—	—	9	—	85	1
—	Bancarotta	248	1	—	—	2	—	20	—
—	Emissione assegni a vuoto	2.800	106	17	—	26	—	131	—
135 a 162	Contro l'incolumità pubblica	275	238	323	6	420	15	674	131
163 a 212	Contro la fede pubblica	1.395	926	105	95	140	123	80	66
163 a 174	Falsità in monete	324	286	67	55	62	53	55	38
175 a 182	Falsità in sigilli	—	13	—	—	5	—	—	—
183 a 212	Falsità in atti e persone	1.040	627	16	110	52	108	108	34
213 a 373	Contro lo Stato, le altre istituzioni sociali e l'ordine pubblico	1.372	63	154	8	257	4	196	20
213 a 276	Contro la personalità dello Stato	24	2	—	—	10	—	5	4
277 a 318	Contro la pubblica amministrazione	1.082	55	119	6	185	3	127	12
277 a 285	Violenza, resistenza, oltraggio	507	12	79	1	135	2	90	11
286 a 294	Peculato, malversazione, ecc.	35	7	4	—	3	—	3	—
295 a 318	Omissione atti di ufficio, ecc.	540	36	36	5	47	—	34	1
319 a 354	Contro l'amministrazione della giustizia	250	5	33	2	59	1	63	4
355 a 366	Contro il sentimento religioso, ecc.	—	—	—	—	—	—	—	—
367 a 373	Contro l'ordine pubblico	16	1	—	—	3	—	—	—
—	Altri delitti	1.087	181	298	18	252	77	253	200
	TOTALE	90.460	77.750	7.588	5.274	9.376	6.584	10.711	7.090

ha iniziato l'azione penale, per provincia e regione

N. d'ordine	MONTE																N. d'ordine				
	Asti				Alessandria				TOTALE		VALLE D'AOSTA		VARESE		COMO			SONDRIO		MILANO	
	N	di cui di autore ignoto	N	di cui di autore ignoto	N	di cui di autore ignoto	N	di cui di autore ignoto	N	di cui di autore ignoto	N	di cui di autore ignoto	N	di cui di autore ignoto	N	di cui di autore ignoto		N	di cui di autore ignoto	N	di cui di autore ignoto
1 a 47	179	20	1.959	291	9.376	1.173	1.004	136	2.984	337	2.942	190	918	70	12.074	3.387	1 a 47				
1 a 10	28	—	99	5	1.052	182	27	144	99	190	3	18	—	285	74	1 a 10					
1	—	—	—	—	—	—	—	—	—	—	—	—	—	—	—	—	1				
2, 3, 5, 8	1	—	2	—	39	9	1	10	2	3	—	2	—	42	10	2, 3, 5, 8					
4	—	—	4	—	103	14	2	7	4	11	2	1	—	119	42	4					
6, 7	—	—	—	—	5	3	—	—	—	—	—	—	—	1	—	6, 7					
9, 10	—	—	—	—	3	—	—	—	5	—	—	—	—	3	—	9, 10					
11 a 45	27	—	92	4	902	156	24	122	4	83	1	14	—	138	20	11 a 45					
11	134	18	1.717	279	7.135	898	907	127	2.481	292	2.460	166	911	70	10.092	3.192	11 a 45				
12 a 14	1	1	52	—	231	12	12	1	91	18	89	4	17	1	460	61	12 a 14				
15 a 17	31	1	290	29	1.924	192	152	19	553	57	429	37	208	48	4.197	2.402	15 a 17				
18 a 22	66	13	1.208	225	3.355	491	677	101	1.359	166	1.559	92	494	17	3.278	268	18 a 22				
23 a 45	7	—	19	—	220	15	13	—	20	—	35	2	6	—	154	24	23 a 45				
46, 47	29	3	168	25	1.405	188	53	6	489	51	348	30	86	4	2.003	437	46, 47				
48 a 89	17	2	143	7	1.189	93	70	9	359	35	383	21	89	—	1.697	121	48 a 89				
48 a 61	46	1	169	15	1.815	160	84	9	279	47	294	45	43	3	2.413	63	48 a 61				
51	21	—	92	—	586	29	43	1	166	22	157	—	25	1	1.366	10	51				
52	8	—	49	—	422	10	20	1	105	16	90	—	14	—	842	4	52				
48 a 50	13	—	34	—	477	14	19	—	48	3	56	—	4	—	428	2	48 a 50				
53 a 61	—	—	9	—	77	5	4	—	13	3	11	—	7	1	96	4	53 a 61				
62 a 78	24	1	76	15	805	131	41	8	112	25	133	43	17	2	1.021	53	62 a 78				
62	4	—	14	—	126	14	7	1	13	1	18	1	4	—	79	8	62				
63	6	—	23	8	122	25	4	1	15	6	9	3	—	—	93	24	63				
64	5	1	22	7	177	45	19	5	43	7	35	10	5	—	106	14	64				
65 a 67	4	—	11	—	131	26	7	1	25	9	58	28	2	2	561	6	65 a 67				
70 a 73	3	—	6	—	229	21	4	—	16	2	18	1	3	—	192	1	70 a 73				
68, 69	1	—	1	—	24	—	—	—	1	—	4	2	1	—	26	—	68, 69				
74 a 78	—	—	—	—	—	—	—	—	—	—	—	—	—	—	—	—	74 a 78				
79 a 89	1	—	1	—	24	—	—	—	1	—	4	2	1	—	26	—	79 a 89				
90 a 118	3.455	3.214	6.554	5.889	108.189	102.260	1.394	1.128	19.459	18.395	12.223	11.178	1.919	1.665	158.153	149.568	90 a 118				
90 a 93	3.337	3.160	6.124	5.721	103.742	100.153	1.246	1.081	18.871	18.148	11.452	10.853	1.784	1.597	152.361	147.516	90 a 93				
90 a 92	47	39	233	179	10.358	10.056	41	9	1.152	1.052	156	89	352	315	2.169	1.044	90 a 92				
93	3.290	3.121	5.891	5.542	93.384	90.102	1.205	1.072	17.719	17.078	11.258	10.764	1.432	1.282	152.192	146.472	93				
94 a 109	56	38	169	112	2.390	1.659	49	23	348	169	484	256	92	58	2.299	1.559	94 a 109				
94 a 97	21	7	34	18																	



Segue Tav. 113 - Delitti denunciati per i quali l'Autorità giudiziaria

N. d'ordine	DELITTI	segue L O M							
		Bergamo		Brescia		Pavia		Cremona	
		N	di cui di autore ignoto	N	di cui di autore ignoto	N	di cui di autore ignoto	N	di cui di autore ignoto
1 a 47	Contro la persona	1.243	46	3.208	148	2.202	238	874	18
1 a 10	CONTRO LA VITA	131	3	267	4	100	1	95	1
1	Strage	—	—	—	—	—	—	—	—
2,3,5,8	Omicidio volontario consumato	2	—	5	2	10	—	1	—
4	Omicidio volontario tentato	10	1	8	—	3	1	4	—
6, 7	Infanticidio per causa di onore	1	—	—	—	—	—	—	—
9, 10	Omicidio preterintenzionale	—	—	2	—	—	—	—	—
11 a 45	Omicidio colposo	118	2	252	2	87	—	89	—
11	CONTRO L'INCOLUMITA' E LA LIBERTA' INDIVIDUALE	914	37	2.527	123	1.906	227	622	14
12 a 14	Percosse	42	—	91	2	53	2	39	1
15 a 17	Lesioni personali volontarie	232	23	444	24	355	24	177	—
18 a 22	Lesioni personali colpose	421	5	1.620	74	1.312	179	261	3
21 a 45	Rissa, abbandono d'incapace, ecc.	17	—	25	7	9	—	8	—
46, 47	Violenza privata, minaccia, ecc.	202	9	347	16	176	22	117	10
48 a 89	INGIURIE E DIFFAMAZIONI	198	6	414	21	196	10	157	3
48 a 61	Contro la famiglia, la moralità pubblica e il buon costume	141	4	221	15	154	5	107	2
51	CONTRO LA FAMIGLIA	72	1	100	1	114	2	63	—
52	Violazione obblighi assistenza familiare	37	—	66	1	84	2	38	—
48 a 50	Maltrattamenti in famiglia	27	—	22	—	22	—	18	—
53 a 61	Adulterio, bigamia, ecc.	8	—	12	—	6	—	7	—
62 a 78	CONTRO LA MORALITA' PUBBLICA E IL BUON COSTUME	64	3	112	14	41	3	41	2
62	Violenza carnale	13	2	19	1	5	—	6	—
63	Atti di libidine violenti	9	—	20	7	3	—	10	2
64	Atti osceni	13	—	29	2	10	—	16	—
65 a 67	Corruzione di minorenni, ecc.	6	—	24	4	10	—	6	—
70 a 73	Istigaz., sfruttam. e favor. prostituzione	23	—	20	—	13	—	3	—
74 a 78	CONTRO LA INTEGRITA' E LA SANITA' DELLA STRAIPPE	5	—	9	—	1	—	3	—
90 a 118	Contro il patrimonio	11.209	10.270	14.120	12.800	6.566	6.050	3.416	2.948
90 a 93	FURTO	10.629	10.093	13.187	12.375	6.196	5.908	2.921	2.686
90 a 92	Furto semplice	1.020	994	1.383	1.303	623	503	172	119
93	Furto aggravato	2.609	2.099	12.504	11.872	5.861	5.624	2.749	2.567
94 a 109	RAPINA E DANNO	269	149	495	370	167	98	140	75
94 a 97	Rapina, estorsione, sequestro di persona	129	33	95	52	28	16	42	15
98 a 109	Danni a cose, animali, terreni, ecc.	140	66	400	318	139	82	95	60
110 a 118	TARUFFA ED ALTRE Frodi	311	28	438	55	203	44	355	137
110	Truffa	161	27	235	42	116	41	236	181
111	Appropriazione indebita	26	—	82	4	43	—	23	3
112	Ricevazione	116	1	76	—	19	—	18	—
113 a 118	Insolvenza fraudolenta, ecc.	8	—	45	9	25	3	23	2
119 a 212	Contro l'economia e la fede pubblica	1.880	239	1.605	351	1.083	154	636	128
119 a 134	CONTRO L'ECONOMIA PUBBLICA, L'INDUSTRIA E IL COMMERCIO	1.500	29	1.220	131	873	22	446	8
119	Frode nell'esercizio del commercio	5	—	26	1	11	—	9	—
120	Vendita sostanze alimentari non genuine	1	—	2	—	—	—	1	—
121 a 134	Arbitraria invasione aziende, ecc.	2	—	20	5	10	—	6	—
—	Bancarotta	56	—	4	—	31	—	12	—
135 a 162	Emissione assegni a vuoto	1.436	29	1.168	125	821	17	413	3
163 a 212	CONTRO L'INCOLUMITA' PUBBLICA	52	37	122	34	23	10	10	7
163 a 174	CONTRO LA FEDE PUBBLICA	336	173	263	121	176	109	180	113
175 a 182	Falsità in monete	93	67	136	110	52	40	85	47
183 a 212	Falsità in sigilli	2	—	5	—	3	—	14	5
—	Falsità in atti e persone	241	105	122	11	121	69	111	61
213 a 373	Contro lo Stato, le altre istituzioni sociali e l'ordine pubblico	312	2	441	12	221	13	123	3
213 a 276	CONTRO LA PERSONALITA' DELLO STATO	3	—	11	—	1	—	11	—
277 a 318	CONTRO LA PUBBLICA AMMINISTRAZIONE	260	2	351	11	170	11	89	2
277 a 285	Violenza, resistenza, oltraggio	152	2	182	8	60	3	50	1
286 a 294	Peculato, malversazione, ecc.	3	—	7	—	2	—	7	—
295 a 318	Omissione atti di ufficio, ecc.	105	—	162	3	108	8	32	1
319 a 354	CONTRO L'AMMINISTRAZIONE DELLA GIUSTIZIA	42	—	76	—	47	—	31	—
355 a 366	CONTRO IL SENTIMENTO RELIGIOSO, ECC.	—	—	1	—	—	—	—	—
367 a 373	CONTRO L'ORDINE PUBBLICO	7	—	—	—	—	—	—	—
—	Altri delitti	384	193	183	29	75	4	94	4
—	TOTALE	15.177	10.754	19.778	13.355	10.303	6.464	5.260	3.103

ha iniziato l'azione penale, per provincia e regione

N. d'ordine	segue L O M																	
	BARDIA				TRENANTINO-ALTO ADIGE						VENEZIA							
	Manitova		TOTALE		Bolzano-Bozen		Trento		TOTALE		Verona		Vicenza		Belluno		N. d'ordine	
N	di cui di autore ignoto	N	di cui di autore ignoto	N	di cui di autore ignoto	N	di cui di autore ignoto	N	di cui di autore ignoto	N	di cui di autore ignoto	N	di cui di autore ignoto	N	di cui di autore ignoto	N	di cui di autore ignoto	N. d'ordine
1 a 47	733	22	27.178	4.456	1.424	199	2.306	80	3.730	279	3.282	141	3.545	261	841	45	1 a 47	
1 a 10	15	—	1.154	96	79	5	85	1	164	6	267	5	65	2	79	—	1 a 10	
1	3	—	2	—	—	—	—	—	—	—	—	—	—	—	—	—	1	
2,3,5,8	—	—	78	15	5	1	3	—	8	1	11	4	5	—	—	—	2,3,5,8	
4	—	—	163	50	7	1	5	1	12	2	4	—	2	—	—	—	4	
6, 7	—	—	3	—	—	—	1	—	1	—	—	—	—	—	—	—	6, 7	
9, 10	1	—	14	2	1	—	1	—	2	—	—	—	—	—	—	—	9, 10	
11 a 45	11	—	890	22	66	3	75	—	141	3	250	1	37	2	76	—	11 a 45	
11	567	19	22.380	4.140	1.155	188	2.043	69	3.198	257	2.598	130	3.234	248	659	35	11 a 45	
12 a 14	37	2	919	91	63	11	55	1	113	12	73	—	35	1	18	—	12 a 14	
15 a 17	103	4	6.698	2.619	332	75	223	4	655	79	499	6	336	16	146	8	15 a 17	
18 a 22	309	6	10.630	811	565	88	1.616	44	2.183	132	1.634	114	2.672	203	408	23	18 a 22	
21 a 45	4	—	278	33	22	1	15	5	37	6	31	—	20	9	5	—	21 a 45	
46, 47	117	7	3.855	556	169	13	134	15	303	28	362	10	171	19	62	4	46, 47	
48 a 89	151	3	3.644	220	190	6	178	10	368	16	417	6	246	11	103	10	48 a 89	
48 a 61	92	6	3.746	190	194	29	131	15	325	44	328	6	131	14	60	2	48 a 61	
51	56	—	2.119	37	82	1	35	—	117	1	123	—	79	1	38	—	51	
52	39	—	1.314	22	47	1	19	—	66	1	86	—	45	—	12	—	52	
48 a 50	13	—	638	6	24	—	14	—	38	—	26	—	29	—	23	—	48 a 50	
53 a 61	5	—	167	8	11	—	2	—	13	—	11	—	5	—	3	—	53 a 61	
62 a 78	36	6	1.577	151	104	28	90	15	194	43	104	6	48	13	21	2	62 a 78	
62	2	2	154	15	17	6	6	—	23	6	15	2	7	—	5	—	62	
63	6	2	168	46	18	5	19	7	37	12	26	3	5	1	6	—	63	
64	15	1	272	35	32	7	36	5	66	12	29	—	17	4	3	—	64	
65 a 67	9	1	701	51	28	10	13	3	41	13	18	1	14	8	7	—	65 a 67	
70 a 73	4	—	282	4	9	—	16	—	25	—	16	—	5	—	—	—	70 a 73	
68, 69	—	—	50	2	8	—	6	—	14	—	1	—	4	—	—	—	68, 69	
74 a 78	—	—	—	—	—	—	—	—	—	—	—	—	—	—	—	—	74 a 78	
79 a 89	—	—	—	—	—	—	—	—	—	—	—	—	—	—	—	—	79 a 89	
90 a 118	2.574	2.256	229.869	215.426	8.104	7.084	4.486	4.002	12.590	11.086	16.204	14.512	6.276	5.705	1.194	927	90 a 118	
90 a 93	2.321	2.174	219.722	211.350	7.571	6.891	4.126	3.825	11.697	10.716	15.283	14.369	5.795	5.508	1.005	860	90 a 93	
90 a 92	186	160	6.235	4.560	1.875	1.639	535	478	2.410	2.137	704	524	446	421	140	114	90 a 92	
93	2.135	2.014	213.487	206.790	5.695	5.232	3.591	3.347	9.257	8.579	14.579	13.845	5.349	5.087	865	746	93	
94 a 109	98	65	4.312	2.799	292	172	215	154	507	326	324	249	249	155	92	45	94 a 109	
94 a 97	15</																	

Segue Tav. 113 - Delitti denunciati per i quali l'Autorità giudiziaria

ha iniziato l'azione penale, per provincia e regione

N. d'ordine	DELITTI	segue V E								FRUIRI - VENEZIA GIULIA										LIGURIA				N. d'ordine		
		Treviso		Venezia		Padova		Rovigo		TODALE		Pordenone		Udine		Gorizia		Trieste		TODALE		Imperia			Savona	
		N	di cui di autore ignoto	N	di cui di autore ignoto	N	di cui di autore ignoto	N	di cui di autore ignoto	N	di cui di autore ignoto	N	di cui di autore ignoto	N	di cui di autore ignoto	N	di cui di autore ignoto	N	di cui di autore ignoto	N	di cui di autore ignoto	N	di cui di autore ignoto		N	di cui di autore ignoto
1 a 47	Contro la persona	2.086	90	2.226	244	1.628	178	713	85	14.321	1.044	793	52	2.926	116	859	74	1.082	213	5.660	455	1.409	246	1.117	73	1 a 47
1 a 10	CONTRO LA VITA	206	2	163	2	148	5	83	2	1.011	18	78	2	136	4	21	1	54	—	289	7	25	2	55	1	1 a 10
1	Strage	—	—	—	—	—	—	—	—	2	—	—	—	—	—	—	—	—	—	2	—	—	—	—	—	1
2, 3, 5, 8	Omicidio volontario consumato	6	—	6	—	8	—	1	—	39	5	1	—	—	—	—	—	—	—	5	—	—	—	—	—	2, 3, 5, 8
4	Omicidio volontario tentato	10	—	13	—	4	—	2	—	37	5	2	—	—	—	—	—	—	—	9	—	—	—	—	—	4
6, 7	Infanticidio per causa di cuore	1	—	—	—	—	—	—	—	2	—	—	—	—	—	—	—	—	—	—	—	—	—	—	—	6, 7
9, 10	Omicidio preterintenzionale	—	—	—	—	—	—	—	—	5	—	—	—	—	—	—	—	—	—	—	—	—	—	—	—	9, 10
11 a 45	Omicidio colposo	188	2	143	—	133	—	79	—	926	8	74	1	129	3	20	—	50	—	272	4	18	—	39	—	
11	CONTRO L'INCOLUMITÀ E LA LIBERTÀ INDIVIDUALE	1.566	74	1.693	232	1.310	159	591	82	11.651	960	634	45	2.555	105	787	68	923	202	4.899	420	1.271	237	910	60	11 a 45
12 a 14	Percosse	63	—	129	—	22	—	10	—	330	39	21	—	56	2	7	—	18	—	102	3	28	3	33	1	11
15 a 17	Lesioni personali volontarie	345	17	486	73	267	31	96	11	2.174	162	109	8	443	17	128	10	338	75	1.018	110	234	45	235	15	12 a 14
18 a 22	Lesioni personali colpose	903	34	716	92	747	71	430	66	7.510	603	417	21	1.876	69	580	47	435	104	3.308	241	854	154	434	20	15 a 17
23 a 45	Rissa, abbandono d'incapace, ecc.	23	—	27	—	18	—	5	—	129	16	3	—	9	2	2	—	12	—	26	2	31	22	19	18 a 22	
46, 47	Violenza privata, minaccia, ecc.	232	21	338	27	254	54	50	5	1.488	140	34	16	171	15	70	11	120	22	445	64	124	13	199	23	23 a 45
48 a 89	INGIURIE E DIFFAMAZIONI	314	14	370	10	170	14	39	1	1.659	66	81	5	235	7	51	5	105	11	472	28	113	7	152	12	46, 47
48 a 61	Contro la famiglia, la moralità pubblica e il buon costume	155	15	353	101	209	31	110	24	1.246	193	56	3	186	10	60	8	129	4	431	25	145	12	190	8	48 a 89
48 a 51	CONTRO LA FAMIGLIA	91	—	172	—	98	—	54	—	655	5	36	—	102	—	30	—	54	—	222	—	91	—	107	—	48 a 61
51	Violazione obblighi assistenza familiare	53	—	95	—	32	—	20	—	340	2	16	—	46	—	16	—	24	—	192	—	63	—	74	—	51
52	Maltreatmenti in famiglia	30	—	69	—	66	—	28	—	261	1	17	—	50	—	8	—	27	—	102	—	18	—	29	—	52
48 a 50	Adulterio, bigamia, ecc.	8	—	8	—	10	—	6	—	51	2	3	—	6	—	6	—	3	—	18	—	10	—	4	—	48 a 50
53 a 61	CONTRO LA MORALITÀ PUBBLICA E IL BUON COSTUME	64	15	176	97	108	30	56	22	577	185	19	3	84	10	29	8	74	4	206	25	52	11	74	6	53 a 61
62	Violenza carnale	8	—	13	—	13	—	4	—	65	8	4	—	9	3	1	—	11	—	25	4	11	3	9	—	62
63	Atti di libidine violenti	16	—	35	—	17	—	7	—	113	38	5	—	19	3	3	—	10	—	37	6	5	1	10	—	63
64	Atti osceni	26	—	58	—	49	—	7	—	203	39	4	—	26	2	10	—	25	—	65	5	15	3	19	—	64
65 a 67	Corruzione di minorenni, ecc.	7	—	28	—	16	—	34	—	124	37	4	—	17	2	14	—	14	—	49	10	11	3	21	—	65 a 67
70 a 73	ISTIGAZ., STRUTTAM. E FAVOR. PROSTITUZIONE	7	—	21	—	22	—	1	—	72	13	2	—	13	—	1	—	14	—	30	—	10	—	15	—	70 a 73
68, 69	CONTRO LA INTEGRITÀ E LA SANITÀ DELLA STRIPE	—	—	5	—	3	—	—	—	14	3	1	—	—	—	—	—	1	—	3	—	2	—	9	—	68, 69
74 a 78	CONTRO IL PATRIMONIO	6.945	6.374	9.734	8.572	14.023	13.104	1.981	1.752	56.357	50.946	2.149	1.928	4.196	3.552	1.919	1.726	5.545	4.691	13.809	11.897	6.245	5.561	10.678	9.949	74 a 78
79 a 89	FURTO	6.400	6.112	8.631	8.032	13.221	12.690	1.853	1.713	52.188	49.284	2.023	1.871	3.851	3.464	1.774	1.649	5.056	4.450	12.704	11.434	5.716	5.372	10.208	9.787	79 a 89
90 a 93	Furto semplice	1.672	1.603	2.337	2.207	3.537	3.497	100	63	4.236	3.761	57	48	373	299	44	24	183	10	457	381	179	62	349	288	90 a 93
90 a 92	Furto aggravato	4.728	4.509	7.994	7.495	12.684	12.193	1.753	1.648	47.952	45.523	1.946	1.823	3.478	3.165	1.730	1.626	4.873	4.440	12.047	11.053	5.537	5.810	9.858	9.499	90 a 92
94 a 109	RAPINA E DANNO	320	234	502	361	379	50	24	24	47.952	45.523	1.946	1.823	3.478	3.165	1.730	1.626	4.873	4.440	12.047	11.053	5.537	5.810	9.858	9.499	94 a 109
94 a 97	Rapina, estorsione, sequestro di persona	69	59	107	54	110	74	14	10	505	276	26	19	41	13	14	11	57	18	158	61	38	12	66	57	94 a 97
98 a 109	Danni a cose, animali, terreni, ecc.	250	195	395	307	269	14	36	14	1.411	945	43	25	124	57	72	47	250	195	489	324	186	132	156	95	98 a 109
110 a 118	TRUFFA ED ALTRE FRODI	225	28	601	179	423	123	78	15	2.253	441	57	13	180	18	59	19	182	28	478	78	295	45	248	30	110 a 118
110	Truffa	116	21	254	69	229	69	38	6	1.149	248	31	11	74	23	7	84	23	212	55	147	39	134	26	110	
111	Appropriazione indebita	55	—	87	—	49	—	14	—	389	7	13	—	53	14	13	—	37	—	116	5	47	2	47	—	111
112	Ricettazione	23	—	116	—	88	—	18	—	395	47	11	—	30	7	7	—	45	—	91	4	40	3	31	—	112
113 a 118	Insolvenza fraudolenta, ecc.	31	6	134	—	57	—	10	—	320	139	2	—	23	3	16	—	7	—	14	4	61	3	36	—	113 a 118
119 a 212	Contro l'economia e la fede pubblica	972	304	1.400	494	1.336	390	196	48	6.783	1.928	336	149	642	196	229	122	438	157	1.645	624	920	321	1.270	293	119 a 212
119 a 134	CONTRO L'ECONOMIA PUBBLICA, L'INDUSTRIA E IL COMMERCIO	617	25	831	115	942	110	104	6	4.263	296	137	2	350	6	87	—	161	7	735	15	551	32	867	7	119 a 134
119	Frode nell'esercizio del commercio	19	—	59	—	2	—	—	—	91	39	—	—	7	—	1	—	7	—	15	2	—	—	867	—	119
120	Vendita sostanze alimentari non genuine	1	—	4	—	—	—	—	—	7	3	—	—	2	—	—	—	2	—	3	—	—	—	—	—	120
121 a 134	Arbitraria invasione aziende, ecc.	5	—	13	—	5	—	2	—	60	8	—	—	2	—	—	—	3	—	—	—	—	—	—	—	121 a 134
—	Bancarotta	51	—	68	—	—	—	—	—	183	1	—	—	19	—	—	—	1	—	7	—	—	—	—	—	—
135 a 162	Emissione assegni a vuoto	541	24	687	48	934	110	95	6	3.922	245	130	2	320	6	83	—	150	4	683	12	521	32	832	7	135 a 162
163 a 212	CONTRO L'INCOLUMITÀ PUBBLICA	115	100	45	38	101	79	16	10	532	414	92	80	157	124	61	56	80	64	390	324	218	207	191	174	163 a 212
163 a 174	CONTRO LA FEDE PUBBLICA	240	179	524	341	293	201	76	32	1.988	1.218	107	67	135	66	61	66	197	86	520	285	151	82	212	112	163 a 174
163 a 174	Falsità in monete	127	—	163	—	116	—	107	—	594	552	64	53	71	62	55	55	93	81							

Segue Tav. 113 - Delitti denunciati per i quali l'Autorità giudiziaria

N. d'ordine	DELITTI	segue LIGURIA						EMILIA	
		Genova		La Spezia		TOTALE		Piacenza	
		N	di cui di autore ignoto	N	di cui di autore ignoto	N	di cui di autore ignoto	N	di cui di autore ignoto
1 a 47	Contro la persona	3.636	1.207	1.244	522	7.406	2.048	2.064	182
1 a 10	CONTRO LA VITA	76	5	49	1	205	9	45	—
1	Strage	2	—	—	—	3	—	—	—
2, 3, 5, 8	Omicidio volontario consumato	10	1	—	—	15	1	—	—
4	Omicidio volontario tentato	15	2	4	—	33	4	—	—
6, 7	Infanticidio per causa di onore	—	—	—	—	1	—	—	—
9, 10	Omicidio preintenzionale	—	—	—	—	3	—	—	—
11 a 45	Omicidio colposo	48	2	45	1	150	3	45	—
11	CONTRO L'INCOLUMITÀ E LA LIBERTÀ INDIVIDUALE	3.192	1.146	1.109	464	6.482	1.907	1.869	145
12 a 14	Percosse	56	7	7	4	124	15	21	2
15 a 17	Lesioni personali volontarie	853	233	231	87	1.553	380	242	36
18 a 22	Lesioni personali colpose	1.670	638	783	365	3.681	1.177	1.464	90
23 a 45	Rissa, abbandono d'incapace, ecc.	49	1	3	—	102	24	14	2
46, 47	Violenza privata, minaccia, ecc.	624	267	85	8	1.022	311	128	15
48 a 89	INGIURIE E DIFFAMAZIONI	368	56	86	57	719	132	150	7
48 a 61	Contro la famiglia, la moralità pubblica e il buon costume	691	208	84	11	1.110	239	82	10
51	CONTRO LA FAMIGLIA	318	1	43	—	559	2	46	—
52	Violazione obblighi assistenza familiare	103	—	19	—	339	—	30	—
48 a 50	Maltrattamenti in famiglia	120	—	21	—	188	—	11	—
53 a 61	Adulterio, bigamia, ecc.	15	1	3	—	32	2	5	—
62 a 78	Contro la moralità pubblica e il buon costume	365	207	38	11	529	235	35	9
62	Violenza carnale	21	3	8	—	49	6	5	—
63	Atti di libidine violenti	175	150	4	—	194	152	4	—
64	Atti osceni	85	15	14	5	103	11	2	—
65 a 67	Corruzione di minorenni, ecc.	73	39	7	3	112	47	12	7
70 a 73	Istigaz., sfruttam. e favor. prostituzione	41	—	5	—	71	2	3	—
68, 69	CONTRO LA INTEGRITÀ E LA SANITÀ DELLA	8	—	3	—	22	2	1	1
74 a 78	STIRPE	—	—	—	—	—	—	—	—
79 a 89	—	—	—	—	—	—	—	—	—
90 a 118	Contro il patrimonio	30.767	29.002	2.675	2.402	50.365	46.914	4.321	4.074
90 a 93	FURTO	29.479	28.453	2.450	2.276	47.853	45.888	4.034	3.915
90 a 92	Furto semplice	1.054	756	167	140	1.749	622	596	—
93	Furto aggravato	28.425	27.697	2.283	2.136	46.104	44.642	3.412	3.319
94 a 109	RAPINA E DANNI	556	338	140	99	1.152	713	100	69
94 a 97	Rapina, estorsione, sequestro di persona	198	114	22	5	324	162	38	26
98 a 109	Danni a cose, animali, terreni, ecc.	358	224	118	94	828	545	62	41
110 a 118	TROFIA ED ALTRE FRODI	732	211	85	27	1.360	313	187	90
110	Truffa	357	143	61	26	699	234	103	51
111	Appropriazione indebita	151	7	10	1	255	12	22	1
112	Ricettazione	123	7	8	—	202	14	12	1
113 a 118	Insolvenza fraudolenta, ecc.	101	54	6	—	204	58	48	37
119 a 212	Contro l'economia e la fede pubblica	1.722	657	613	408	4.525	1.679	427	103
119 a 134	CONTRO L'ECONOMIA PUBBLICA, L'INDUSTRIA E IL COMMERCIO	931	121	323	195	2.672	355	272	12
119	Frode nell'esercizio del commercio	19	—	4	2	37	2	7	—
120	Vendita sostanze alimentari non genuine	—	—	—	—	1	—	—	—
121 a 134	Arbitraria invasione aziende, ecc.	5	—	26	26	38	26	1	—
—	Bancarotta	120	—	12	—	175	—	—	—
—	Emissione assegni a vuoto	787	121	281	167	2.421	327	263	12
135 a 162	CONTRO L'INCOLUMITÀ PUBBLICA	285	253	203	189	897	823	20	15
163 a 212	CONTRO LA FEDE PUBBLICA	506	283	87	24	956	501	135	76
163 a 174	Falsità in monete	213	196	24	22	368	322	70	46
175 a 182	Falsità in sigilli	6	1	—	—	17	1	1	—
183 a 212	Falsità in atti e persone	287	86	63	2	571	178	64	29
213 a 373	Contro lo Stato, le altre istituzioni sociali e l'ordine pubblico	619	19	125	11	1.079	40	111	7
213 a 276	CONTRO LA PERSONALITÀ DELLO STATO	6	1	8	3	19	5	3	—
277 a 318	CONTRO LA PUBBLICA AMMINISTRAZIONE	489	13	7	7	817	25	80	6
277 a 285	Violenza, resistenza, oltraggio	359	10	59	5	585	18	65	4
286 a 294	Peculato, malversazione, ecc.	3	—	6	—	13	—	2	—
295 a 318	Omissione di atti di ufficio, ecc.	127	3	32	2	219	7	23	2
319 a 354	CONTRO L'AMMINISTRAZIONE DELLA GIUSTIZIA	108	2	20	1	211	4	28	1
355 a 366	CONTRO IL SENTIMENTO RELIGIOSO, ECC.	6	2	—	—	8	4	2	—
367 a 373	CONTRO L'ORDINE PUBBLICO	10	1	—	—	24	—	—	—
—	Altri delitti	737	183	45	10	968	214	106	81
—	TOTALE	38.172	31.276	4.786	3.364	65.453	51.134	7.111	4.427

ha iniziato l'azione penale, per provincia e regione

N. d'ordine	ROMAGNA																		N. d'ordine
	Parma		Reggio E.		Modena		Bologna		Ferrara		Ravenna		Forlì		TOTALE				
	N	di cui di autore ignoto	N	di cui di autore ignoto	N	di cui di autore ignoto	N	di cui di autore ignoto	N	di cui di autore ignoto	N	di cui di autore ignoto	N	di cui di autore ignoto	N	di cui di autore ignoto			
1 a 47	871	98	750	65	1.253	343	1.897	178	1.007	172	932	63	2.148	184	10.922	1.255	1 a 47		
1 a 10	72	1	93	4	76	1	191	2	53	12	74	64	64	668	20	1 a 10			
1	—	—	—	—	—	—	—	—	1	1	—	—	—	1	1	1	1		
2, 3, 5, 8	—	—	2	1	1	—	9	—	6	2	3	—	3	—	3	—	2, 3, 5, 8		
4	1	—	6	2	—	—	20	2	3	—	—	—	—	35	4	4	4		
6, 7	—	—	—	—	—	—	—	—	—	—	—	—	—	—	—	—	6, 7		
9, 10	71	1	83	1	74	1	162	—	43	9	70	—	56	—	4	—	9, 10		
11 a 45	623	81	567	54	1.065	324	1.407	150	837	151	769	53	1.880	161	9.017	1.119	11 a 45		
11	34	1	19	2	32	8	83	—	16	—	18	1	32	1	15	11	11		
12 a 14	157	16	118	9	114	19	411	32	124	14	111	5	281	19	1.558	150	12 a 14		
15 a 17	288	33	227	31	815	262	583	47	520	102	526	18	1.355	107	5.858	710	15 a 17		
18 a 22	5	—	6	—	14	—	30	—	15	2	7	—	12	—	103	4	18 a 22		
23 a 45	139	31	97	12	90	15	320	71	162	33	107	29	200	34	1.243	240	23 a 45		
46, 47	176	16	90	7	112	18	299	26	117	9	89	10	204	23	1.237	116	46, 47		
48 a 89	95	9	138	10	139	17	338	36	141	18	90	10	182	11	1.205	121	48 a 89		
48 a 61	47	2	68	—	60	7	163	2	79	2	45	—	96	4	604	17	48 a 61		
51	29	1	39	—	43	4	109	—	59	1	27	—	74	3	410	9	51		
52	14	—	22	—	3	1	40	1	13	1	15	—	18	1	141	4	52		
48 a 50	4	1	7	—	9	2	14	1	7	—	3	—	4	—	53	4	48 a 50		
53 a 61	—	—	—	—	—	—	—	—	—	—	—	—	—	—	—	—	53 a 61		
62 a 78	47	7	68	10	79	10	169	34	61	16	45	10	84	7	588	103	62 a 78		
62	4	1	8	3	8	—	18	2	4	—	3	—	8	—	58	6	62		
63	7	1	13	2	8	—	25	8	8	2	11	3	8	3	84	19	63		
64	13	1	22	5	35	6	58	15	10	4	14	4	44	3	207	41	64		
65 a 67	14	4	12	—	15	4	40	2	35	9	10	3	13	1	151	37	65 a 67		
70 a 73	9	—	13	—	13	—	28	—	4	—	7	—	11	—	68	—	70 a 73		
68, 69	1	—	2	—	—	—	6	—	1	—	—	—	2	—	13	1	68, 69		
74 a 78	—	—	—	—	—	—	—	—	—	—	—	—	—	—	—	—	74 a 78		
79 a 89	1	—	2	—	—	—	—	—	—	—	—	—	—	—	—	—	79 a 89		
90 a 118	3.856	3.458	4.896	4.583	7.544	6.947	25.612	24.275	4.755	4.242	5.376	4.903	12.615	11.804	66.970	64.288	90 a 118		
90 a 93	3.513	3.301	4.617	4.450	7.171	6.823	24.594	23.840	4.386	4.101	4.828	4.603	12.016	11.552	65.159	62.593	90 a 93		
90 a 92	519	502	193	172	523	479	182	127	562	491	437	402	853	786	3.891	3.515	90 a 92		
93	2.994	2.799	4.424	4.278	6.648	6.344	24.412	23.721	3.824	3.650	4.321	4.201	11.165	10.756	61.268	59.073	93		
94 a 109	167	114	133	97															

Segue Tav. 113 - Delitti denunciati per i quali l'Autorità giudiziaria

N. d'ordine	DELITTI	T O							
		Massa-Carrara		Lucca		Pistoia		Firenze	
		N	di cui di autore ignoto	N	di cui di autore ignoto	N	di cui di autore ignoto	N	di cui di autore ignoto
1 a 47	Contro la persona .....	701	81	1.239	110	1.066	77	1.107	113
1 a 10	CONTRO LA VITA .....	35	3	44	—	33	1	165	2
1	Strage .....	—	—	—	—	—	—	7	—
2, 3, 5, 8	Omicidio volontario consumato .....	2	—	—	—	—	—	—	—
4	Omicidio volontario tentato .....	8	2	4	—	2	—	9	1
6, 7	Infanticidio per causa di onore .....	—	—	—	—	—	—	—	—
9, 10	Omicidio preterintenzionale .....	1	—	—	—	1	—	2	—
11 a 45	Omicidio colposo .....	24	1	40	—	30	1	147	1
11	CONTRO L'INCOLUMITÀ E LA LIBERTÀ INDIVIDUALE .....	411	73	1.107	108	958	71	810	100
12 a 14	Percosse .....	7	1	15	—	19	1	51	—
15 a 17	Lesioni personali volontarie .....	151	9	148	5	122	12	215	22
18 a 22	Lesioni personali colpose .....	360	54	876	86	730	48	313	30
23 a 43	Rissa, abbandono d'incapace, ecc. ....	6	—	11	—	11	—	26	—
46, 47	Violenza privata, raiaccia, ecc. ....	87	8	107	17	76	10	225	48
48 a 89	INGIURIE E DIFFAMAZIONI .....	55	5	88	2	75	5	132	11
48 a 61	Contro la famiglia, la moralità pubblica e il buon costume .....	73	1	79	4	107	23	305	10
51	CONTRO LA FAMIGLIA .....	41	—	43	—	66	1	148	2
52	Violazione obblighi assistenza familiare ..	21	—	23	—	40	1	89	1
48 a 50	Maltrattamenti in famiglia .....	16	—	16	—	21	—	45	1
53 a 61	Adulterio, bigamia, ecc. ....	4	—	4	—	5	—	14	—
62 a 78	CONTRO LA MORALITÀ PUBBLICA E IL BUON COSTUME .....	31	1	35	4	41	22	155	8
62	Violenza carnale .....	8	—	6	—	2	—	16	1
63	Atti di libidine violenti .....	3	—	4	—	3	—	5	—
64	Atti osceni .....	11	1	7	2	10	1	42	6
65 a 67	Corruzione di minorenni, ecc. ....	5	—	5	1	21	16	24	—
70 a 73	Instigaz., sfruttam. e favor. prostituzione	4	—	13	—	2	—	54	—
68, 69	CONTRO LA INTEGRITÀ E LA SANCITÀ DELLA STIRPE .....	1	—	1	—	—	—	2	—
74 a 78	Contro il patrimonio .....	1.962	1.690	6.840	6.426	3.166	2.932	24.575	23.105
90 a 93	Furto .....	1.772	1.612	6.480	6.239	2.987	2.869	23.502	22.894
90 a 92	Furto semplice .....	280	228	298	281	308	270	1.491	1.432
93	Furto aggravato .....	1.492	1.384	6.182	5.958	2.679	2.599	22.011	21.462
94 a 109	RAPINA E DANNO .....	108	67	215	151	77	46	295	178
94 a 97	Rapina, estorsione, sequestro di persona ..	25	11	58	29	26	21	79	21
98 a 108	Danni a cose, animali, terreni, ecc. ....	83	56	157	122	51	25	216	157
110 a 118	TRUFFA ED ALTRE FRODI .....	82	11	145	36	102	17	778	33
110	Truffa .....	47	8	70	31	52	11	536	31
111	Appropriazione indebita .....	20	41	41	2	23	2	93	—
112	Ricettazione .....	3	—	17	—	7	—	64	—
113 a 118	Insolvenza fraudolenta, ecc. ....	12	2	17	3	20	4	35	2
119 a 212	Contro l'economia e la fede pubblica ..	554	254	982	221	912	191	3.181	364
119 a 134	CONTRO L'ECONOMIA PUBBLICA, L'INDUSTRIA E IL COMMERCIO .....	258	5	694	9	694	7	2.629	75
119	Frode nell'esercizio del commercio .....	3	1	2	—	5	—	8	—
120	Vendita sostanze alimentari non genuine ..	1	—	1	—	1	—	1	—
121 a 134	Arbitraria invasione aziende, ecc. ....	3	—	3	—	3	—	3	—
—	Bancarotta .....	4	—	4	—	4	—	4	—
—	Emissione assegni a vuoto .....	246	3	644	4	680	6	2.531	75
135 a 162	CONTRO L'INCOLUMITÀ PUBBLICA .....	224	210	176	158	90	85	204	184
163 a 212	CONTRO LA FEDE PUBBLICA .....	74	39	112	54	128	99	348	105
163 a 174	Falsità in monete .....	26	24	46	34	32	29	91	—
175 a 182	Falsità in sigilli .....	11	8	4	—	2	—	8	4
183 a 212	Falsità in atti e persone .....	37	7	59	8	92	67	241	10
213 a 373	Contro lo Stato, le altre istituzioni sociali e l'ordine pubblico .....	118	2	120	6	98	10	343	7
213 a 276	CONTRO LA PERSONALITÀ DELLO STATO .....	1	—	4	3	8	6	12	—
277 a 318	CONTRO LA PUBBLICA AMMINISTRAZIONE .....	92	1	78	2	56	1	238	5
277 a 285	Violenza, resistenza, oltraggio .....	69	—	58	1	29	—	4	—
286 a 294	Peculato, malversazione, ecc. ....	—	—	2	—	—	—	9	—
295 a 318	Omissione atti di ufficio, ecc. ....	23	—	18	1	27	—	67	1
319 a 354	CONTRO L'AMMINISTRAZIONE DELLA GIUSTIZIA ..	21	—	31	—	29	—	86	—
355 a 366	CONTRO IL SENTIMENTO RELIGIOSO, ECC. ....	—	—	1	—	1	—	—	—
367 a 373	CONTRO L'ORDINE PUBBLICO .....	4	—	1	—	4	3	7	2
—	Altri delitti .....	52	1	77	7	30	1	178	1
—	TOTALE .....	3.462	2.029	9.337	6.774	5.379	3.234	29.689	23.600

ha iniziato l'azione penale, per provincia e regione

N. d'ordine	S C A N A																U M B R I A			
	Livorno		Pisa		Arezzo		Siena		Grosseto		TOTALI		Perugia		Terni					
	N	di cui di autore ignoto	N	di cui di autore ignoto	N	di cui di autore ignoto	N	di cui di autore ignoto	N	di cui di autore ignoto	N	di cui di autore ignoto	N	di cui di autore ignoto	N	di cui di autore ignoto				
1 a 47	1.165	78	876	184	914	52	1.264	100	257	19	8.589	814	2.619	289	720	100	1 a 47			
1 a 10	16	2	109	9	54	—	24	2	55	1	535	20	120	15	36	5	1 a 10			
1	—	—	—	—	—	—	—	—	—	—	—	—	—	—	—	—	1			
2, 3, 5, 8	4	1	1	—	2	—	—	—	1	—	17	1	—	—	3	1	2, 3, 5, 8			
4	3	1	2	1	—	—	—	—	2	1	30	6	—	—	1	—	4			
6, 7	—	—	—	—	—	—	—	—	—	—	—	—	—	—	—	—	6, 7			
9, 10	—	—	106	8	52	—	24	2	52	—	484	12	117	14	29	—	9, 10			
11 a 45	1.089	71	673	141	802	49	1.191	87	165	11	7.406	711	2.340	252	630	91	11 a 45			
11	17	1	5	1	12	1	12	—	4	—	122	5	34	7	7	—	11			
12 a 14	269	16	125	16	101	3	101	10	40	2	1.272	95	273	31	78	10	12 a 14			
15 a 17	714	45	432	82	610	32	1.011	55	79	4	5.075	436	1.875	185	469	62	15 a 17			
18 a 22	11	—	5	2	8	—	5	1	9	1	9	5	16	2	3	—	18 a 22			
23 a 43	78	9	106	40	71	13	62	21	33	4	845	170	142	27	73	18	23 a 43			
46, 47	60	5	94	34	58	3	49	11	37	7	648	83	159	22	54	4	46, 47			
48 a 89	111	10	144	47	60	3	46	11	46	6	971	115	90	10	56	5	48 a 89			
48 a 61	56	—	61	5	29	—	17	2	24	—	485	10	48	1	35	3	48 a 61			
51	36	—	40	1	15	—	11	1	14	—	289	4	33	—	11	—	51			
52	16	—	19	3	9	—	5	1	10	—	157	5	12	—	15	—	52			
48 a 50	4	—	2	1	5	—	1	—	—	—	39	1	3	1	9	—	48 a 50			
53 a 61	—	—	—	—	—	—	—	—	—	—	—	—	—	—	—	—	—	53 a 61		
62 a 78	53	10	83	42	31	3	28	9	22	6	479	105	40	9	19	2	62 a 78			
62	3	—	6	—	3	—	1	—	5	—	50	2	8	—	3	—	62			
63	9	—	11	4	5	—	3	—	2	—	62	11	4	—	2	—	63			
64	11	2	22	6	8	1	9	4	5	2	125	25	12	3	6	—	64			
65 a 67	24	6	38	30	8	2	6	4	5	3	133	64	14	4	6	—	65 a 67			
70 a 73	6	—	9	2	7	—	9	1	5	—	109	3	2	1	2	—	70 a 73			
68, 69	—	—	—	—	—	—	—	—	—	—	—	—	—	—	—	—	—	68, 69		
74 a 78	2	—	—	—	—	—	—	—	—	—	7	—	2	—	2	—	74 a 78			
79 a 89	4	—	—	—	—	—	—	—	—	—	—	—	—	—	—	—	79 a 89			
90 a 118	4.274	3.910	4.767	4.454	2.433	2.225	1.420	1.201	2.606	2.452	52.051	48.395	3.331	3.019	2.010	1.851	90 a 118			
90 a 93	4.054	3.827	4.372	4.200	2.239	2.130	1.218	1.117	2.479	2.383	49.103	47.271	3.024	2.877	1.856	1.771	90 a 93			
90 a 92	165	147	247	217	399	373	99	93	517	509	3.824	3.544	220	189	309	267	90 a 92			
93	3.869	3.680	4.125	3.983	1.840	1.757	1.119	1.024	1.962	1.880	45.279	43.727	2.804	2.688	1.547	1.404	93			
94 a 109	80	50	182	149	94	67	90	53	73	53	1.216	814	174	117	81	52	94 a 109			
94 a 97	13	8	25	14	9	3	12	8	13	5	260	120	20	10	15	7	94 a 97			
98 a 108	67	42	157	135	85	64	78	45	62	48	926	694	154	107	66					

Segue Tav. 113 -- Delitti denunciati per i quali l'Autorità giudiziaria

ha iniziato l'azione penale, per provincia e regione

N. d'ordine	DELITTI	segue UMBRIA								M A R																N. d'ordine	
		TOTALE		Pesaro e Urbino		Ancona		Macerata		C H E				L A Z I O													
		N	di cui di autore ignoto	N	di cui di autore ignoto	N	di cui di autore ignoto	N	di cui di autore ignoto	Ascoli Piceno	TOTALE	Viterbo	Rieti	Roma	Latina	Frosinone	TOTALE										
1 a 47	Contro la persona	3.339	389	948	52	1.398	94	1.200	180	2.315	101	5.861	427	1.308	180	403	63	4.371	1.335	1.397	130	1.951	303	9.430	2.011	1 a 47	
1 a 10	Contro la vita	156	20	32	2	56	25	40	---	36	---	164	27	39	4	26	4	206	42	93	7	68	8	432	65	1 a 10	
1	Strage	---	---	---	---	---	---	---	---	---	---	---	---	---	---	---	---	---	---	---	---	---	---	---	---	---	1
2, 3, 5, 8	Omicidio volontario consumato	3	1	2	1	2	---	1	---	5	---	10	1	2	---	1	---	14	2	2	---	---	---	23	6	2, 3, 5, 8	
4	Omicidio volontario tentato	2	2	3	1	---	---	4	---	---	---	7	1	2	---	2	---	44	15	2	---	10	---	60	15	4	
6, 7	Infanticidio per causa di onore	---	---	---	---	---	---	---	---	---	---	---	---	---	---	---	---	---	---	---	---	---	---	---	---	---	6, 7
9, 10	Omicidio preterintenzionale	---	---	---	---	---	---	---	---	---	---	---	---	---	---	---	---	---	---	---	---	---	---	---	---	---	9, 10
11 a 45	Omicidio colposo	146	17	27	---	54	25	35	---	1	---	1	---	---	---	---	---	1	---	---	---	---	---	2	---	11 a 45	
11	Contro l'incolumità e la libertà individuale	2.970	343	817	41	1.201	60	1.058	159	30	---	146	25	33	4	23	4	142	19	86	7	56	8	340	42	11	
12 a 14	Percosse	41	8	28	---	30	1	17	---	26	---	101	1	23	1	7	7	3.336	1.095	1.080	99	1.660	249	7.553	1.654	12 a 14	
15 a 17	Lesioni personali volontarie	351	41	96	2	166	12	147	14	194	12	603	40	166	37	64	5	1.207	369	220	11	400	56	2.057	478	15 a 17	
18 a 22	Lesioni personali colpose	2.344	247	576	26	855	13	804	132	1.840	78	4.075	249	833	94	195	27	1.178	403	632	74	951	141	3.789	739	18 a 22	
23 a 45	Rissa, abbandono d'incapace, ecc.	19	2	6	---	7	---	6	---	7	---	26	1	19	15	4	---	84	9	11	---	42	18	162	43	23 a 45	
46, 47	Violenza privata, minaccia, ecc.	215	45	111	13	143	33	84	13	30	---	146	25	33	4	23	4	142	19	86	7	56	8	340	42	46, 47	
48 a 89	Contro la famiglia, la moralità pubblica e il buon costume	146	15	95	53	90	24	55	3	116	4	458	43	120	10	49	14	829	198	224	24	223	46	1.445	292	48 a 89	
48 a 61	Contro la famiglia	83	4	29	---	43	4	27	---	80	4	320	84	79	13	43	6	884	246	165	3	177	27	1.348	295	48 a 61	
51	Violazione obblighi assistenza familiare	44	1	14	---	30	2	14	---	39	---	138	4	48	8	21	3	353	11	118	2	117	8	657	32	51	
52	Maltrattamenti in famiglia	27	2	13	---	6	---	12	---	21	---	79	2	37	6	13	1	190	6	80	2	64	4	284	19	52	
48 a 50	Adulterio, bigamia, ecc.	12	1	2	---	7	2	1	---	15	---	46	---	6	1	5	1	137	2	29	---	43	2	220	6	48 a 50	
53 a 61	Contro la moralità pubblica e il buon costume	59	11	65	53	47	20	27	3	3	---	13	2	5	1	3	1	26	3	9	---	10	2	53	7	53 a 61	
62	Violenza carnale	11	1	1	---	5	1	3	---	40	4	179	80	28	5	22	3	575	235	44	1	57	19	676	263	62 a 78	
63	Atti di libidine violenti	6	1	1	---	7	---	3	---	7	1	16	2	8	3	3	---	66	17	9	---	15	4	101	24	63	
64	Atti osceni	18	4	6	1	20	4	14	3	6	---	17	5	2	---	3	---	54	16	7	---	7	3	73	19	64	
65 a 67	Cotruzione di minorenni, ecc.	20	4	53	52	11	7	3	---	11	1	51	9	8	2	3	---	104	64	10	1	24	8	149	75	65 a 67	
70 a 73	Isiugez., simitau, e favor. prostituzione	4	1	4	---	4	3	4	---	8	2	75	61	4	---	7	1	139	47	12	---	4	3	166	51	70 a 73	
68, 69	Contro la integrità e la sanità della stirpe	4	---	1	---	---	---	1	---	8	---	20	3	6	---	6	2	162	91	6	---	7	1	187	94	68, 69	
74 a 78	Contro il patrimonio	5.341	4.870	2.620	2.372	3.918	2.898	2.071	1.768	1	---	3	---	3	---	---	---	6	---	3	---	3	---	15	---	79 a 89	
90 a 118	Furto	4.880	4.648	2.423	2.308	2.810	2.679	1.794	1.643	3.829	3.518	11.838	10.556	2.662	2.379	1.013	829	166.765	161.616	11.305	10.811	4.162	3.623	185.907	179.250	90 a 118	
90 a 93	Furto semplice	529	476	84	65	285	249	491	435	3.536	3.409	10.563	10.039	2.367	2.241	839	750	162.763	159.010	10.861	10.638	3.658	3.387	180.488	176.026	90 a 93	
94 a 109	Furto aggravato	4.351	4.172	2.243	2.243	2.525	2.430	1.303	1.208	833	800	1.693	1.549	1.142	1.099	230	218	561	427	230	169	234	195	2.417	2.108	90 a 93	
94 a 109	RAPINA E DANNI	255	169	89	51	192	144	138	101	2.703	2.609	8.670	8.490	1.225	1.142	609	592	162.202	158.568	10.611	10.466	3.434	3.192	178.071	173.918	94 a 109	
94 a 97	Rapina, estorsione, sequestro di persona	35	12	4	10	5	15	7	---	144	91	563	387	170	100	117	64	2.144	1.723	262	151	318	187	3.011	2.223	94 a 109	
98 a 109	Danni a cose, animali, terreni, ecc.	220	152	77	47	182	123	94	24	16	7	23	22	14	9	5	3	511	309	48	35	52	21	630	377	94 a 97	
110 a 118	TRUFFA ED ALTRE FRODI	206	53	108	13	316	75	139	24	128	84	510	364	156	91	112	61	1.633	1.414	214	116	265	166	2.381	1.848	98 a 109	
110	Truffa	109	38	64	11	190	46	98	15	149	18	712	130	125	38	57	15	1.858	883	182	22	186	49	2.408	1.007	110 a 118	
111	Appropriazione indebita	53	8	30	---	68	13	34	---	69	14	411	86	79	31	11	---	847	455	95	16	129	40	1.131	547	110	
112	Ricettazione	13	1	4	---	10	3	7	---	47	4	179	17	19	4	15	2	276	64	57	3	34	8	401	81	111	
113 a 118	Insolvenza fraudolenta, ecc.	31	6	10	2	48	13	10	6	16	---	84	21	12	4	5	1	356	42	15	1	13	---	402	48	111	
119 a 212	Contro l'economia e la fede pubblica	1.386	462	356	21	506	77	599	119	464	51	1.925	268	731	258	293	145	17.629	3.235	1.390	493	911	285	20.964	4.416	113 a 118	
119 a 134	Contro l'economia pubblica, l'industria e il commercio	922	90	283	4	390	11	425	12	371	7	1.469	34	453	36	154	26	14.945	962	952	116	626	53	17.130	1.193	119 a 134	
119	Frode nell'esercizio del commercio	10	---	2	---	12	1	3	---	4	---	21	1	3	---	---	---	62	6	6	1	4	1	76	8	119	
120	Vendita sostanze alimentari non genuine	2	---	---	---	6	---	3	---	3	---	12	---	5	---	---	---	16	2	---	---	57	17	81	22	120	
121 a 134	Arbitraria invasione aziende, ecc.	2	---	---	---	---	---	---	---	4	---	15	2	5	1	1	---	47	42	8	2	6	5	63	51	121 a 134	
---	Bancarotta	7	---	---	---	10	3	9	---	53	---	73	3	10	---	---	---	32	14	5	---	---	---	56	14	---	
---	Emissione assegni a vuoto	901	86	278	3	360	7	400	11	53	---	73	3	10	---	---	---	32	14	5	---	---	---	56	14	---	
135 a 162	Contro l'incolumità pubblica	247	218	18	10	22	15	21	17	310	7	1.348	28	434	30	149	25	14.788	900	931	113	552	30	16.854	1.098	135 a 162	
163 a 212	Contro la fede pubblica	217	154	55	7	94	51	153	90	24	17	85	59	101	85	45	39	562	506	113	101	141	132	962	863	163 a 212	
163 a 174	Falsità in moneta	101	98	4	3	11	8	90	85	69	27	371	175	177	137	94	80	2.122	1.767	325	276	144	100	2.862	2.360	163 a 212	
175 a 182	Falsità in sigilli	7	3	1	---	12	10	1	---	19	17	124	113	61	56	78	74	427	460	180	177	52	51	798	758	163 a 174	
183 a 212	Falsità in atti e persone	109	53	50	4	71	33	62	5	44	5	227	47	116	81	16	6	1.677	1.365	129	84	91	49	2.027	1.525	175 a 182	
213 a 373	Contro lo Stato, le altre istituzioni sociali e l'ordine pubblico	241																									



Segue Tav. 113 - Delitti denunciati per i quali l'Autorità giudiziaria

ha iniziato l'azione penale, per provincia e regione

N. d'ordine	DELITTI	ABRUZZI										MOLISE						CAMPANIA										N. d'ordine		
		L'Aquila		Teramo		Pescara		Chieti		TOTALE		Isernia		Campobasso		TOTALE		Caserta		Benevento		Napoli		Aveellino		Salerno			TOTALE	
		N	di cui di autore ignoto	N	di cui di autore ignoto	N	di cui di autore ignoto	N	di cui di autore ignoto	N	di cui di autore ignoto	N	di cui di autore ignoto	N	di cui di autore ignoto	N	di cui di autore ignoto	N	di cui di autore ignoto	N	di cui di autore ignoto	N	di cui di autore ignoto	N	di cui di autore ignoto	N	di cui di autore ignoto		N	di cui di autore ignoto
1 a 47	Contro la persona	1.857	111	1.570	135	632	50	1.839	141	5.898	437	286	21	909	54	1.195	75	2.752	390	1.412	96	6.423	1.150	1.333	110	2.183	153	14.103	1.899	1 a 47
1 a 10	CONTRO LA VITA	35	2	43	—	45	—	23	—	146	2	12	—	21	1	33	1	140	12	31	2	165	52	62	4	130	5	528	75	1 a 10
1	Strage	—	—	—	—	—	—	—	—	—	—	—	—	—	—	—	—	—	—	—	—	—	—	—	—	—	—	—	—	1
2, 3, 5, 8	Omicidio volontario consumato	4	1	—	—	1	—	—	—	6	1	1	—	1	—	2	—	17	1	2	—	26	7	14	—	17	1	76	9	2, 3, 5, 8
4	Omicidio volontario tentato	5	—	2	—	4	—	—	4	15	—	3	—	1	—	4	—	37	—	5	—	54	9	16	1	22	—	134	10	4
6, 7	Infanticidio per causa di onore	—	—	—	—	—	—	—	—	—	—	—	—	—	—	—	—	—	—	—	—	—	—	—	—	—	—	—	—	6, 7
9, 10	Omicidio preterintenzionale	—	—	—	—	—	—	—	—	—	—	1	—	—	—	1	—	—	—	—	2	—	3	—	—	—	—	—	—	6, 7
11 a 45	Omicidio colposo	26	1	41	—	40	—	18	—	125	1	7	—	19	1	26	1	86	11	21	2	80	35	32	3	88	4	307	55	9, 10
11	CONTRO L'INCOLUMITÀ E LA LIBERTÀ INDIVIDUALE	1.655	99	1.408	131	528	44	1.672	129	5.263	403	233	20	749	49	982	69	2.378	368	1.199	87	5.141	1.055	1.061	96	1.707	134	11.486	1.740	11 a 45
12 a 14	Percosse	35	—	18	—	12	—	21	—	86	4	8	—	19	—	27	—	40	—	48	—	230	14	84	—	57	—	409	24	11
15 a 17	Lesioni personali volontarie	376	24	193	14	74	5	259	20	902	63	51	4	197	9	246	13	366	46	345	23	1.406	283	297	17	513	18	2.927	307	12 a 14
18 a 22	Lesioni personali colpose	1.057	57	1.067	99	361	25	1.265	95	3.750	276	132	12	352	25	454	37	1.608	302	587	42	2.245	583	448	41	652	86	3.540	1.059	15 a 17
23 a 45	Rissa, abbandono d'incapace, ecc.	7	—	1	—	9	2	21	1	44	4	41	—	18	1	19	—	44	—	13	3	121	41	23	2	40	3	241	51	18 a 22
46, 47	Violenza privata, minaccia, ecc.	180	18	173	16	72	11	106	11	481	56	41	4	163	13	204	17	320	17	206	13	1.139	129	259	34	445	26	2.369	219	23 a 45
48 a 89	INSIURIE E DIFFAMAZIONI	167	10	119	4	59	6	144	12	489	32	41	1	139	4	180	5	234	10	182	7	1.117	43	210	10	346	14	2.089	84	46, 47
48 a 61	Contro la famiglia, la moralità pubblica e il buon costume	165	1	103	5	82	4	135	5	485	15	27	2	116	2	143	4	309	10	160	8	1.207	196	209	19	375	11	2.260	244	48 a 89
48 a 61	CONTRO LA FAMIGLIA	114	1	57	—	49	—	88	1	308	2	11	—	88	1	99	1	199	2	107	2	831	20	163	10	220	10	1.520	45	48 a 61
51	Violazione obblighi assistenza familiare	69	—	37	—	34	—	55	—	195	—	8	—	41	1	49	—	107	—	59	—	589	8	74	3	127	6	936	20	51
52	Maltreatmenti in famiglia	41	1	17	—	12	—	28	—	98	1	3	—	38	—	41	—	78	—	31	1	183	9	67	3	72	4	431	17	52
48 a 50	Adulterio, bigamia, ecc.	4	—	3	—	3	—	5	1	15	1	—	—	9	—	9	—	14	1	17	—	79	3	22	4	21	—	153	8	48 a 50
53 a 61	CONTRO LA MORALITÀ PUBBLICA E IL BUON COSTUME	49	—	44	5	33	4	47	4	173	13	16	2	26	1	42	3	102	8	51	5	365	174	44	9	148	1	710	197	53 a 61
62	Violenza carnale	6	—	8	1	2	—	10	—	26	1	3	—	7	—	10	—	32	3	11	—	89	19	16	2	33	—	151	24	62
63	Atti di libidine violenti	8	—	11	2	9	1	10	—	38	3	1	—	3	—	4	—	6	1	10	2	154	133	4	1	21	—	195	137	63
64	Atti osceni	18	—	5	—	11	1	10	—	44	1	7	2	6	—	13	2	30	1	13	1	54	11	7	—	31	—	135	13	64
65 a 67	Corruzione di minorenni, ecc.	3	—	13	2	8	1	16	4	40	7	2	—	10	1	12	1	17	1	15	2	60	11	8	—	27	1	127	15	65 a 67
70 a 73	Istigaz., sfruttam. e favor. prostituzione	14	—	7	—	3	1	1	—	25	1	3	—	—	—	3	—	17	2	2	—	38	—	9	6	36	—	103	9	70 a 73
68, 69	CONTRO LA INTEGRITÀ E LA SANITÀ DELLA STRAIPPE	2	—	2	—	—	—	—	—	4	—	—	—	2	—	2	—	8	—	2	—	11	2	2	—	7	—	30	2	68, 69
74 a 78	CONTRO IL PATRIMONIO	3.069	2.513	2.548	2.269	5.190	4.262	1.937	1.593	12.684	11.237	475	338	1.685	1.366	2.160	1.704	9.606	8.789	2.508	2.066	75.640	73.532	3.748	3.305	20.846	19.590	112.348	107.282	74 a 78
90 a 93	FURTO	2.526	2.283	2.270	2.137	4.960	4.771	1.660	1.481	11.416	10.672	353	304	1.444	1.295	1.797	1.599	8.862	8.421	2.070	1.896	73.704	72.513	3.355	3.156	19.812	19.198	107.803	105.184	90 a 93
90 a 92	Furto semplice	268	186	342	291	106	74	120	78	836	629	77	66	161	119	230	165	1.931	1.808	316	262	1.140	957	337	282	475	366	4.198	3.655	90 a 92
93	Furto aggravato	2.258	2.097	1.928	1.846	4.854	4.697	1.540	1.403	10.580	10.043	276	238	1.283	1.176	1.569	1.414	6.931	6.613	1.755	1.634	72.564	71.556	3.018	2.874	19.337	18.832	103.605	101.529	93
94 a 109	RAPINA E DANNO	342	174	118	134	74	74	169	94	819	498	99	32	148	63	247	95	533	349	301	149	1.199	852	280	143	689	321	3.002	1.814	94 a 109
94 a 97	Rapina, estorsione, sequestro di persona	47	42	20	11	33	13	12	2	112	69	2	2	11	6	13	8	71	31	12	7	272	193	18	4	145	48	518	283	94 a 97
98 a 109	Danni a cose, animali, terreni, ecc.	295	170	154	107	101	61	157	92	707	430	92	30	157	57	229	87	462	318	289	142	927	657	262	159	544	273	2.484	1.531	98 a 109
110 a 118	TRUFFA ED ALTRE FRODI	141	18	104	14	96	17	108	18	449	67	23	2	93	8	116	10	211	19	137	21	737	167	113	6	345	71	1.543	284	110 a 118
110	Truffa	66	13	65	12	51	8	71	13	253	46	13	1	46	3	59	4	100	14	68	8	400	185	52	4	147	40	767	201	110
111	Appropriazione indebita	34	2	19	—	21	—	21	—	95	2	7	—	17	—	24	—	52	—	33	2	205	12	48	1	80	3	416	18	111
112	Ricettazione	10	—	8	—	5	—	18	—	24	—	2	—	16	1	18	—	21	3	15	—	67	5	6	—	69	3	178	11	112
113 a 118	Insolvenza fraudolenta, ecc.	31	3	12	2	19	9	15	5	77	19	1	1	14	4	15	5	38	2	21	11	67	15	7	1	49	25	132	54	113 a 118
119 a 212	Contro l'economia e la fede pubblica	454	132	269	69	253	69	310	73	1.286	343	64	19	233	61	297	80	1.319	230	361	113	15.925	1.691	506	197	2.262	293	20.373	2.524	119 a 212
119 a 134	CONTRO L'ECONOMIA PUBBLICA, L'INDUSTRIA E IL COMMERCIO	280	12	150	1	156	3	186	1	772	17	37	1	107	1	144	2	1.072	67	225	32	14.503	596	258	10	1.822	49	17.880	754	119 a 134
119	Frode nell'esercizio del commercio	4	—	8	—	5	—	1	—	18	—	1	—	2	—	3	—	26	—	8	2	49	8	18	—	19	—	120	10	119
120	Vendita sostanze alimentari non genuine	9	—	—	—	—	—	—	—	11	—	—	—	—	—															

Segue Tav. 113 — Delitti denunciati per i quali l'Autorità giudiziaria

ha iniziato l'azione penale, per provincia e regione

N. d'ordine	DELITTI	PUGLIA								SICILIA								BASILICATA								CALABRIA								N. d'ordine
		Foggia		Bari		Taranto		Brindisi		Lecce		TOTALE		Potenza		Matera		TOTALE		Cosenza		Catanzaro		R. di Calabria										
		N	di cui di autore ignoto	N	di cui di autore ignoto	N	di cui di autore ignoto	N	di cui di autore ignoto	N	di cui di autore ignoto	N	di cui di autore ignoto	N	di cui di autore ignoto	N	di cui di autore ignoto	N	di cui di autore ignoto	N	di cui di autore ignoto	N	di cui di autore ignoto	N	di cui di autore ignoto									
1 a 47	Contro la persona	3.897	205	8.949	1.166	2.172	600	1.768	158	2.627	227	19.413	2.356	991	63	791	35	1.782	98	2.322	433	2.078	329	1.991	248	1 a 47								
1 a 10	CONTRO LA VITA	171	7	115	13	56	6	33	5	85	2	460	33	34	2	34	—	68	2	113	6	104	10	146	29	1 a 10								
1	Strage	—	—	—	—	—	—	—	—	—	—	—	—	—	—	—	—	—	—	—	—	—	—	—	—	1								
2, 3, 5, 8	Omicidio volontario consumato	18	2	14	2	9	—	4	—	5	—	54	12	3	—	4	—	7	2	12	1	34	2	40	2	2, 3, 5, 8								
4	Omicidio volontario tentato	40	4	27	7	17	—	11	—	6	—	101	12	10	—	4	—	14	—	22	4	29	3	51	15									
6, 7	Infanticidio per causa di onore	—	—	—	—	—	—	—	—	—	—	—	—	—	—	—	—	—	—	—	—	—	—	—	—	4								
9, 10	Omicidio preintenzionale	2	—	—	—	—	—	—	—	1	—	1	—	—	—	—	—	—	—	—	—	—	—	—	—	6, 7								
11 a 45	Omicidio colposo	111	1	70	4	30	—	13	—	73	2	297	8	21	—	26	—	47	—	77	1	35	5	53	5	9, 10								
11	CONTRO L'INCOLUMITÀ E LA LIBERTÀ INDIVIDUALE	3.013	189	8.006	1.134	1.930	577	1.561	140	2.289	210	16.799	2.250	821	56	689	34	1.510	90	1.998	392	1.673	273	1.593	211	11 a 45								
12 a 14	Percosse	116	2	168	18	70	—	30	—	40	8	456	59	40	2	17	—	60	3	60	6	79	6	31	2	11								
15 a 17	Lesioni personali volontarie	977	73	1.637	252	514	—	208	—	712	46	3.842	603	271	18	158	8	429	26	521	79	425	63	410	49	12 a 14								
18 a 22	Lesioni personali colpose	991	71	5.273	799	1.035	—	299	—	1.562	145	9.872	1.413	297	28	395	23	692	51	1.052	246	626	122	867	113	15 a 17								
23 a 45	Rissa, abbandono d'incapace, ecc.	61	—	62	—	19	—	2	—	20	—	176	23	12	—	5	—	17	—	1	—	—	—	—	—	18 a 22								
46, 47	Violenza privata, minaccia, ecc.	868	43	666	45	273	—	38	—	235	11	2.452	152	201	7	114	—	315	9	343	61	514	79	263	44	23 a 45								
48 a 89	INGIURIE E DIFFAMAZIONI	713	9	828	19	186	—	17	—	253	15	2.154	73	136	5	68	—	204	6	211	35	301	46	152	8	46, 47								
48 a 61	Contro la famiglia, la moralità pubblica e il buon costume	594	13	935	32	352	15	276	8	308	44	2.465	117	136	10	99	—	235	11	281	22	300	33	229	12	48 a 89								
48 a 61	CONTRO LA FAMIGLIA	436	11	686	6	279	—	3	—	187	1	1.795	29	92	6	55	—	147	7	180	15	227	26	166	9	48 a 61								
51	Violazione obblighi assistenza familiare	254	—	453	—	184	—	3	—	106	—	1.124	16	127	—	1	—	76	—	88	—	123	—	82	—	48 a 61								
52	Maltrattamenti in famiglia	135	4	151	—	66	—	5	—	63	—	472	9	38	—	5	—	57	—	76	—	94	—	69	—	51								
48 a 50	Adulterio, bigamia, ecc.	47	—	82	—	29	—	—	—	18	—	199	4	10	—	—	—	14	—	16	—	10	—	15	—	48 a 50								
53 a 61	CONTRO LA MORALITÀ PUBBLICA E IL BUON COSTUME	146	7	243	26	71	—	7	—	119	43	645	68	42	—	4	—	79	—	100	—	7	—	60	—	53 a 61								
62	Violenza carnale	54	—	44	—	21	—	1	—	28	11	157	18	11	—	—	—	17	—	12	—	16	—	15	—	62								
63	Atti di libidine violenti	11	2	37	—	3	—	4	—	39	26	94	32	5	—	—	—	8	—	9	—	6	—	6	—	63								
64	Atti osceni	26	3	42	—	13	—	2	—	17	5	116	22	15	—	2	—	21	—	2	—	1	—	17	—	64								
65 a 67	Corruzione di minorenni, ecc.	33	2	72	—	20	—	24	—	21	—	175	10	9	—	19	—	28	—	56	—	16	—	18	—	65 a 67								
70 a 73	Istigaz., sfruttam. e favoz. prostituzione	22	—	46	—	14	—	1	—	14	—	99	6	2	—	3	—	5	—	13	—	9	—	4	—	70 a 73								
68, 69	CONTRO LA INTEGRITÀ E LA SANITÀ DELLA STURPE	12	—	6	—	2	—	2	—	2	—	24	—	2	—	—	—	9	—	1	—	8	—	3	—	68, 69								
74 a 78	CONTRO IL PATRIMONIO	19.745	17.841	50.887	48.124	21.960	21.225	9.025	8.337	7.230	6.486	108.847	102.013	1.504	1.497	1.991	1.637	3.895	3.124	5.856	4.726	7.593	6.337	6.583	5.804	74 a 78								
90 a 118	FURTO	18.432	17.428	49.133	47.283	20.982	20.556	8.375	8.020	6.566	6.167	103.488	99.454	1.549	1.348	1.736	1.564	3.285	2.912	4.764	4.155	6.355	5.476	5.511	5.125	90 a 118								
90 a 93	Furto semplice	1.226	1.757	1.788	1.453	968	869	2.415	2.290	1.176	1.059	8.273	7.428	352	268	235	194	587	462	812	651	1.300	991	575	556	90 a 93								
90 a 92	Furto aggravato	16.506	15.671	47.345	45.830	20.014	19.687	5.960	5.730	5.390	5.108	95.215	92.026	1.197	1.080	1.501	1.370	2.698	2.450	3.952	3.504	5.055	4.886	4.926	4.619	90 a 92								
93	RAPINA E DANNI	885	384	1.101	764	778	636	420	284	465	300	3.649	2.368	295	132	170	68	465	200	741	455	961	602	858	4.619	93								
94 a 109	Rapina, estorsione, sequestro di persona	130	55	179	104	67	43	35	21	74	43	498	265	16	7	21	4	37	11	62	28	82	45	193	152	94 a 109								
94 a 97	Danni a cose, animali, terreni, ecc.	755	329	922	660	711	593	382	263	391	257	3.161	2.101	279	125	149	64	428	189	679	432	873	537	665	491	94 a 97								
98 a 109	TURBE ED ALTRE PRODI	428	29	653	77	200	33	230	33	199	19	1.710	191	60	7	85	—	145	12	351	116	277	59	214	36	98 a 109								
110	Troffa	186	27	319	48	79	24	119	25	92	5	795	129	25	6	49	—	75	7	230	97	118	22	111	21	110								
111	Appropriazione indebita	114	2	146	6	61	—	62	7	76	8	459	24	25	—	16	—	41	—	67	6	65	9	40	—	111								
112	Ricettazione	94	—	79	—	28	—	18	—	7	—	226	6	—	—	—	—	13	—	15	—	20	—	34	—	112								
113 a 118	Insolvenza fraudolenta, ecc.	34	—	109	—	32	—	31	—	24	—	230	32	7	—	3	—	14	—	34	—	60	—	23	—	113 a 118								
119 a 212	Contro l'economia e la fede pubblica	1.176	456	2.408	324	677	241	828	99	1.438	243	6.527	1.363	440	221	197	81	637	302	831	338	1.243	316	2.533	379	119 a 212								
119 a 134	CONTRO L'ECONOMIA PUBBLICA, L'INDUSTRIA E IL COMMERCIO	509	9	1.932	64	437	69	684	23	1.059	4	4.621	169	172	2	63	—	235	2	422	23	895	113	2.062	16	119 a 134								
119	Frode nell'esercizio del commercio	20	—	27	—	8	—	17	—	16	—	90	4	10	—	4	—	14	—	12	—	3	—	3	—	119								
120	Vendita sostanze alimentari non genuine	—	—	5	—	3	—	1	—	7	—	16	—	2	—	—	—	3	—	9	—	—	—	—	—	120								
121 a 134	Arbitraria invasione aziende, ecc.	5	—	—	—	—	—	—	—	—	—	19	—	4	—	—	—	2	—	3	—	—	—	—	—	121 a 134								
—	Bancarotta	24	—	71	—	8	—	18	—	28	—	—	—	1	—	—	—	6	—	16	—	39	—	19	—	—								
—	Emissione assegni a vuoto	460	9	1.636	58	409	68	647	23	1.004	4	4.346	162	155	2	50	—	205	2	382	19	846	113	2.043	15	—								
135 a 162	CONTRO L'INCOLUMITÀ PUBBLICA	380	304	177	136	116	102	40	27	224	187	937	756	226	209	87	73	313	282	305	281	187	155	346	318	135 a 162								
163 a 212	CONTRO LA FEDE PUBBLICA	287	143	299	124	174	70	104	49	155	52	969	438	42	10	47	8	89	18	104	34	161	48	125	45	163 a 212								
163 a 174	Falsità in monete	153	130	105	74	50	41	63	39																									

Segue Tav. 113 - Delitti denunciati per i quali l'Autorità giudiziaria

Table with columns: N. d'ordine, DELITTI, segue CALABRIA (TOTALE, N, di cui di autore ignoto), Trapani (N, di cui di autore ignoto), Palermo (N, di cui di autore ignoto), Messina (N, di cui di autore ignoto), S I C I (N, di cui di autore ignoto). Rows include categories like 'Contro la persona', 'Contro la famiglia, la moralità pubblica e il buon costume', 'Contro il patrimonio', 'Contro l'economia e la fede pubblica', 'Contro lo Stato, le altre istituzioni sociali e l'ordine pubblico', and 'Altri delitti'.

ha iniziato l'azione penale, per provincia e regione

Table with columns: L I A (Agrigento, Caltanissetta, Enna, Catania, Ragusa, Siracusa, TOTALI), SARDEGNA (Sassari), N. d'ordine. Rows correspond to the delict categories from the previous table, showing counts for each province and region.

Segue Tav. 113 — Delitti denunciati per i quali l'Autorità giudiziaria ha iniziato l'azione penale, per provincia e regione

N. d'ordine	DELITTI	segue SARDEGNA						ITALIA		DELITTI COMMESSI FUORI DEL TERRITORIO NAZIONALE	DELITTI IN COMPLESSO
		Nuoro		Cagliari		TOTALE		N	di cui di autore ignoto		
		N	di cui di autore ignoto	N	di cui di autore ignoto	N	di cui di autore ignoto				
1 a 47	Contro la persona	544	85	2.036	171	3.735	400	170.260	22.486	43	170.303
1 a 10	CONTRO LA VITA	51	23	149	20	256	47	8.434	776	2	8.436
1	Strage	—	—	2	2	2	—	25	10	—	25
2, 3, 5, 8	Omicidio volontario consumato	16	9	19	11	40	23	642	128	—	642
4	Omicidio volontario tentato	16	11	9	3	28	14	1.043	190	—	1.043
6, 7	Infanticidio per causa di onore	—	—	—	—	—	—	23	4	—	23
9, 10	Omicidio preterintenzionale	—	—	—	—	—	—	65	4	—	66
11 a 45	Omicidio colposo	19	3	119	4	185	8	6.636	440	1	6.637
11	CONTRO L'INCOLUMITÀ E LA LIBERTÀ INDIVIDUALE	431	60	1.511	129	2.828	311	141.576	20.069	37	141.613
12 a 14	Percosse	23	5	93	7	181	15	4.330	439	2	4.332
15 a 17	Lesioni personali volontarie	144	15	502	20	863	46	33.027	6.205	9	33.036
18 a 22	Lesioni personali colpose	120	4	376	33	832	115	79.324	9.888	22	79.346
23 a 45	Rissa, abbandono d'incapace, ecc.	19	2	35	2	69	4	2.167	284	—	2.167
46, 47	Violenza privata, minaccia, ecc.	126	34	484	67	863	131	22.728	3.233	4	22.732
43 a 89	INGIURIE E DIFFAMAZIONI	62	2	376	22	651	42	20.250	1.641	4	20.254
48 a 61	Contro la famiglia, la moralità pubblica e il buon costume	50	5	503	11	716	27	22.895	2.211	19	22.914
48 a 61	CONTRO LA FAMIGLIA	33	2	241	3	366	5	13.731	418	11	13.742
51	Violazione obblighi assistenza familiare	8	—	122	1	181	1	8.055	215	8	8.063
52	Maltrattamenti in famiglia	23	2	93	—	147	2	4.318	127	1	4.319
48 a 50	Adulterio, bigamia, ecc.	2	—	26	2	38	2	1.358	76	2	1.360
53 a 61	CONTRO LA MORALITÀ PUBBLICA E IL BUON COSTUME	17	3	260	8	345	22	8.878	1.777	8	8.886
62	Violenza carnale	3	1	49	2	64	4	1.344	159	3	1.347
63	Atti di libidine violenti	6	2	27	—	47	5	1.408	530	2	1.410
64	Atti osceni	5	—	56	3	88	8	2.071	437	2	2.073
65 a 67	Corruzione di minorenni, ecc.	2	—	91	3	104	5	2.518	484	1	2.519
70 a 73	Instigaz., sfruttam. e favor. prostituzione	1	—	37	—	42	—	1.537	167	—	1.537
74 a 78	CONTRO LA INTEGRITÀ E LA SANITÀ DELLA STRIDE	—	—	2	—	5	—	286	16	—	286
79 a 89	Contro il patrimonio	2.483	2.091	14.835	13.151	22.049	19.264	1189.331	1112.135	51	1189.402
90 a 93	FURTO	1.980	1.811	13.637	12.627	19.658	18.028	1126.574	1082.989	27	1126601
90 a 92	Furto semplice	302	244	963	652	2.075	1.527	63.485	55.067	—	63.486
93	Furto aggravato	1.678	1.567	12.674	11.975	17.583	16.501	1063.088	1027.922	27	1063.115
94 a 109	RAPINA E DANNI	401	246	812	462	1.739	1.102	35.188	22.883	6	35.194
94 a 97	Rapina, estorsione, sequestro di persona	45	28	79	45	156	92	7.729	4.746	4	7.733
98 a 109	Danni a cose, animali, terreni, ecc.	356	218	733	419	1.583	1.010	27.459	18.137	2	27.461
110 a 118	TRUFFA ED ALTRE FRODI	102	34	386	62	652	134	27.589	6.263	18	27.607
110	Truffa	32	8	168	26	260	49	14.356	4.228	10	14.366
111	Appropriazione indebita	17	5	79	4	159	19	5.884	499	4	5.888
112	Ricettazione	33	7	91	14	146	22	3.973	367	4	3.977
113 a 118	Insolvenza fraudolenta, ecc.	29	14	48	18	91	45	3.376	1.169	—	3.376
119 a 212	Contro l'economia e la fede pubblica	391	214	1.347	360	2.431	741	140.529	32.652	26	140.555
119 a 134	CONTRO L'ECONOMIA PUBBLICA, L'INDUSTRIA E IL COMMERCIO	103	—	838	15	1.421	29	110.463	5.211	18	110.481
119	Frode nell'esercizio del commercio	2	—	17	1	23	2	975	92	—	975
120	Vendita sostanze alimentari non genuine	—	—	1	—	6	—	281	37	—	281
121 a 134	Arbitraria invasione aziende, ecc.	1	—	5	—	12	1	751	209	—	751
—	Bancarotta	4	—	59	—	80	—	2.871	63	—	2.871
—	Emissione assegni a vuoto	96	—	796	14	1.300	26	105.385	4.810	18	105.403
135 a 162	CONTRO L'INCOLUMITÀ PUBBLICA	209	170	353	291	662	553	11.862	10.000	—	11.862
163 a 212	CONTRO LA FEDE PUBBLICA	79	44	156	54	348	159	26.204	17.441	8	26.212
163 a 174	Falsità in monete	48	38	42	39	138	122	7.664	6.569	4	7.668
175 a 182	Falsità in sigilli	6	4	5	1	15	8	939	598	—	939
183 a 212	Falsità in atti e persone	25	2	109	14	195	29	17.581	10.274	4	17.585
213 a 373	Contro lo Stato, le altre istituzioni sociali e l'ordine pubblico	174	8	660	22	1.092	45	30.977	1.874	2	30.979
213 a 276	CONTRO LA PERSONALITÀ DELLO STATO	6	2	9	—	18	3	574	145	1	575
277 a 318	CONTRO LA PUBBLICA AMMINISTRAZIONE	93	5	492	16	771	33	23.229	1.417	1	23.230
277 a 285	Violenza, resistenza, oltraggio	72	3	247	9	415	18	11.214	516	—	11.214
286 a 294	Peculato, malversazione, ecc.	2	—	5	—	15	4	491	52	—	491
295 a 318	Omissione atti di ufficio, ecc.	19	2	240	7	341	11	11.524	847	1	11.525
319 a 354	CONTRO L'AMMINISTRAZIONE DELLA GIUSTIZIA	69	1	147	6	283	9	6.497	205	—	6.497
355 a 366	CONTRO IL SENTIMENTO RELIGIOSO, ECC.	—	—	4	—	4	—	151	47	—	151
367 a 373	CONTRO L'ORDINE PUBBLICO	6	—	8	—	16	—	576	60	—	576
—	Altri delitti	87	19	132	13	286	49	28.953	9.225	3	28.956
TOTALE		3.729	2.422	19.513	13.720	30.309	20.526	1590.965	1180.583	144	1591.109

Tav. 114 — Denunce di delitti per i quali l'Autorità giudiziaria ha iniziato l'azione penale per fonte informativa, secondo la specie del delitto

N. d'ordine	DELITTI	RAP-PORTO P. S.	RAP-PORTO C. C.	RAP-PORTO G. di F.	ALTRI PUBBLICI UFFICIALI O ALTRE AUTORITÀ	REP-PORTO MEDICO	DEN-UNCIA DI PRIVATI	QUE-RELA	VOCE PUBBLICA O NOTORIETÀ	ALTRA	TOTALI DEN-UNCIE
1 a 47	Contro la persona	40.673	68.383	135	7.796	3.194	3.739	20.792	21	221	144.954
1 a 10	CONTRO LA VITA	3.116	4.520	14	479	53	59	—	3	44	8.297
1	Strage	8	13	—	—	—	—	—	—	—	22
2, 3, 5, 8	Omicidio volontario consumato	232	354	1	11	—	5	—	—	—	610
4	Omicidio volontario tentato	393	585	4	10	—	2	—	—	—	1.004
6, 7	Infanticidio per causa di onore	8	71	—	—	—	—	—	—	—	21
9, 10	Omicidio preterintenzionale	9	27	—	1	—	3	—	—	—	15
11 a 45	Omicidio colposo	2.461	3.539	6	455	52	46	—	—	—	20
11	CONTRO L'INCOLUMITÀ E LA LIBERTÀ INDIVIDUALE	36.159	59.389	109	7.018	3.141	3.167	14.380	17	164	124.044
12 a 14	Percosse	417	953	3	61	68	157	889	1	1	2.390
15 a 17	Lesioni personali volontarie	9.064	12.626	27	832	1.454	660	5.190	—	21	29.774
18 a 22	Lesioni personali colpose	23.357	39.569	47	5.694	1.611	963	7.394	12	130	78.777
23 a 45	Rissa, abbandono d'incapace, ecc.	606	1.185	2	54	3	63	49	—	—	1.965
46, 47	Violenza privata, minaccia, ecc.	2.713	5.056	30	377	5	1.384	1.396	9	12	10.978
48 a 89	INGIURIE E DIFFAMAZIONI	1.398	4.465	12	299	—	513	5.912	1	13	12.613
48 a 61	Contro la famiglia, la moralità pubblica e il buon costume	5.944	8.423	34	1.148	15	1.443	1.816	7	26	18.856
48 a 61	CONTRO LA FAMIGLIA	2.855	5.639	12	452	7	1.213	1.591	6	17	11.792
51	Violazione obblighi assistenza familiare	1.543	2.913	7	352	2	693	1.098	5	11	6.774
52	Maltrattamenti in famiglia	1.039	2.294	4	134	5	214	253	—	6	3.955
48 a 50	Adulterio, bigamia, ecc.	273	402	1	66	—	56	235	—	—	1.063
53 a 61	CONTRO LA MORALITÀ PUBBLICA E IL BUON COSTUME	3.027	2.681	22	672	5	222	214	1	9	6.853
62	Violenza carnale	400	624	1	47	3	59	95	—	—	1.229
63	Atti di libidine violenti	665	406	—	—	1	43	28	—	—	1.150
64	Atti osceni	600	647	6	55	—	41	34	—	—	1.363
65 a 67	Corruzione di minorenni, ecc.	693	603	11	497	—	65	54	—	—	1.922
70 a 73	Instigaz., sfruttam. e favor. prostituzione	666	464	4	57	—	14	13	—	—	1.139
74 a 78	CONTRO LA INTEGRITÀ E LA SANITÀ DELLA STRIDE	62	103	—	24	3	8	11	—	—	211
90 a 118	Contro il patrimonio	736.038	416.817	360	5.223	5	14.270	5.591	24	195	1.180.543
90 a 93	FURTO	722.969	393.550	239	2.276	—	4.484	434	8	59	1.123.019
90 a 92	Furto semplice	27.625	33.201	64	744	—	605	271	3	25	62.806
93	Furto aggravato	568.274	350.349	175	1.532	—	3.879	163	5	34	1.061.411
94 a 109	RAPINA E DANNI	9.747	14.255	41	1.041	5	5.963	1.121	7	95	32.275
94 a 97	Rapina, estors., sequestro di persona	4.033	3.063	8	96	—	192	—	—	—	52
98 a 109	Danni a cose, animali, terreni, ecc.	5.714	11.192	33	945	5	5.771	1.121	7		





Tav. 116 - Delitti denunciati per i quali l'Autorità giudiziaria ha iniziato l'azione penale per mese in cui è stato commesso il delitto, secondo la specie del delitto

Table with 14 columns: DELITTI, Gennaio, Febbraio, Marzo, Aprile, Maggio, Giugno, Luglio, Agosto, Settembre, Ottobre, Novembre, Dicembre, ANNO. Rows include categories like 'Contro la persona', 'Contro la famiglia', 'Contro il patrimonio', 'Contro l'economia e la fede pubblica', 'Contro lo Stato', and 'Altri delitti'.

Tav. 117 - Delitti denunciati per i quali l'Autorità giudiziaria ha iniziato l'azione penale, commessi nei comuni capoluoghi e negli altri comuni, secondo la specie del delitto

Table with columns: N. d'ordine, DELITTI, and a grid of population-based categories (COMUNI CAPOLUOGHI, COMUNI NON CAPOLUOGHI) with sub-columns for population ranges (fino a 100.000, 100.001-300.000, etc.) and a 'TOTALE' column. Rows include categories like 'Contro la persona', 'Contro la famiglia', 'Contro il patrimonio', 'Contro l'economia e la fede pubblica', 'Contro lo Stato', and 'Altri delitti'.

Tav. 118 — Imputati giudicati secondo il delitto e il provvedimento irrevocabile

N. d'ordine (a)	DELITTI	PROSCIOLTI							CONDANNATI			TOTALE PROSCIOLTI E CONDANNATI	
		Im-pro-movibi-lità della azione penale	Perché il fatto non sussiste o non costituisce reato	Per non aver com-messo il fatto	Man-canza o re-missione di que-rela	Amni-stia	In-suffi-cienza di prove	Altri motivi	Totale	Con-detto	Con-scienza		Totale
1 a 47	Contro la persona	14.155	9.060	4.308	85.865	2.468	9.704	4.001	115.406	243	14.410	14.653	130.059
1 a 10	CONTRO LA VITA	81	1.585	695	—	27	1.637	466	4.410	—	4.100	4.100	8.510
1	Sirage	—	—	2	—	—	—	—	—	—	—	—	2
2, 3, 5, 8	Omicidio volontario consumato	5	4	29	—	—	16	80	109	—	295	295	424
4	Omicidio volontario tentato	12	12	36	—	—	35	96	129	—	137	137	316
6, 7	Infanticidio per causa di onore	—	2	—	—	—	—	3	5	—	6	6	11
9, 10	Omicidio preterintenzionale	—	4	2	—	—	8	11	25	—	44	44	69
11 a 45	Omicidio colposo	64	1.560	626	—	27	1.578	276	4.070	—	3.618	3.618	7.688
11	CONTRO L'INCOLUMITÀ E LA LIBERTÀ INDIVIDUALE	13.589	6.839	3.238	74.006	2.216	7.461	3.083	96.843	222	9.652	9.874	106.717
12 a 14	Percosse	67	77	61	1.395	33	99	25	1.700	5	156	161	1.857
15 a 17	Lesioni personali volontarie	2.059	584	412	19.750	1.117	1.126	723	23.914	—	2.070	2.070	25.984
18 a 22	Lesioni personali colpose	10.818	3.289	1.591	49.137	352	4.195	1.262	59.816	130	5.416	5.565	65.382
23 a 45	Rissa, abbandono d'incapace, ecc.	157	1.793	384	—	—	269	979	4.180	51	727	778	4.958
46, 47	Violenza privata, minaccia, ecc.	467	1.126	590	3.724	445	1.060	268	7.233	16	1.283	1.299	8.532
48 a 89	INGIURIE E DIFFAMAZIONI	485	636	375	11.859	225	606	452	14.153	21	658	679	14.832
48 a 61	Contro la famiglia, la moralità e il buon costume	714	4.842	1.194	597	346	3.070	963	11.012	58	3.313	3.371	14.383
48 a 61	CONTRO LA FAMIGLIA	573	3.830	770	372	248	2.081	536	7.837	50	1.734	1.784	9.621
51	Violazione obblighi assistenza familiare	327	2.441	514	—	176	1.123	167	4.421	50	1.237	1.287	5.708
52	Maltrattamenti in famiglia	120	1.250	223	—	49	912	221	2.655	—	400	400	3.055
48 a 50	Bigamia, ecc.	66	139	33	372	23	46	148	761	—	97	97	858
53 a 61	CONTRO LA MORALITÀ E IL BUON COSTUME	137	907	381	223	94	946	420	2.971	8	1.520	1.528	4.499
62	Violenza carnale	25	165	96	91	11	182	136	683	—	169	169	852
63	Atti di libidine violenti	27	81	46	78	6	110	84	405	—	271	271	475
64	Atti osceni	30	225	95	—	65	228	76	687	5	433	441	1.130
65 a 67	Corruzione di minorenni, ecc.	35	254	79	54	10	142	85	624	—	277	277	901
68, 69	Istigaz., sfruttam. e favoregg. prostituz., ecc.	16	182	65	—	2	284	37	570	—	370	370	940
70 a 73	CONTRO LA SANITÀ DELLA SPECIE	4	105	43	2	4	43	7	204	—	59	59	263
74 a 89	Contro il patrimonio	3.667	7.573	7.242	5.363	5.804	8.035	8.041	42.038	84	17.845	17.629	59.687
90 a 93	FURTO	2.053	2.305	4.177	369	2.505	4.695	6.706	20.757	—	12.363	12.363	33.120
90 a 92	Furto semplice	521	885	998	369	455	1.453	246	5.906	—	3.390	3.390	8.396
93	Furto aggravato	1.532	1.420	3.179	—	2.050	3.242	5.860	15.751	—	8.973	8.973	24.734
94 a 109	RAPINA E DANNO	637	1.557	1.335	2.607	318	1.108	565	7.490	75	1.804	1.879	9.369
94 a 97	Rapina, estorsione, sequestro di persona	60	216	366	—	—	354	300	1.244	—	1.097	1.097	2.341
98 a 109	Danni a cose, animali, terreni, ecc.	577	1.341	969	2.607	318	754	257	6.346	75	707	782	7.928
110 a 118	TRUFFA ED ALTRE FRODI	977	3.711	1.730	2.387	2.981	2.232	770	13.811	9	3.378	3.387	17.198
110	Truffa	424	2.050	1.113	—	1.780	1.379	368	6.867	—	1.541	1.541	8.278
111	Appropriazione indebita	283	905	282	1.642	772	376	110	4.067	—	596	596	4.685
112	Ricettazione	26	432	218	—	320	322	169	1.452	—	947	947	2.399
113 a 118	Insolvenza fraudolenta, ecc.	239	324	117	745	159	155	135	1.585	9	292	301	1.886
119 a 212	Contro l'economia e la fede pubblica	469	3.187	1.516	18	1.208	1.722	1.396	9.047	17.693	16.439	34.132	43.179
119 a 134	CONTRO L'ECONOMIA PUBBLICA, L'INDUSTRIA E IL COMMERCIO	162	1.294	507	18	804	667	817	4.107	17.497	13.737	31.234	35.341
119	Frode nell'esercizio del commercio	18	140	97	—	36	111	21	405	—	218	218	752
120	Vendita sostanze alimentari non genuine	5	29	16	—	9	33	6	93	114	41	155	248
121 a 134	Arbitraria invasione aziende, ecc.	21	561	38	13	60	27	5	704	114	89	203	907
135 a 162	Bancarotta	55	259	113	—	297	205	149	1.022	—	1.568	1.568	2.590
163 a 212	Emissione assegni a vuoto	63	305	243	—	402	296	637	1.853	17.051	11.910	28.961	30.814
163 a 174	CONTRO L'INCOLUMITÀ PUBBLICA	83	511	338	—	29	306	94	1.278	5	243	248	1.525
175 a 182	CONTRO LA FEDE PUBBLICA	224	1.382	671	—	375	749	485	3.662	191	2.459	2.650	6.312
175 a 184	Falsità in monete	58	197	74	—	7	63	17	358	66	80	146	504
183 a 212	Falsità in sigilli	7	45	9	—	9	15	3	81	38	61	99	180
213 a 373	Falsità in atti e persone	159	1.140	588	—	359	671	465	3.223	87	2.318	2.405	5.628
213 a 276	Contro lo Stato, le altre istituzioni sociali e l'ordine pubblico	897	5.447	1.939	1.351	1.116	3.278	1.192	14.323	3.500	7.753	11.253	25.576
277 a 318	CONTRO LA PERSONALITÀ DELLO STATO	39	74	107	—	8	28	29	246	2	53	55	301
277 a 283	CONTRO LA PUBBLICA AMMINISTRAZIONE	506	3.621	1.213	—	953	2.112	773	8.672	3.477	6.738	10.215	18.887
286 a 294	Violenza, resistenza, oltraggio	146	931	407	—	328	1.157	463	3.286	4	3.164	3.168	6.454
295 a 318	Peculato, malversazione, ecc.	10	416	52	—	42	77	42	631	—	135	135	766
319 a 354	Omissione atti di ufficio, ecc.	350	2.272	754	—	583	878	268	4.735	3.473	3.439	6.912	11.667
355 a 366	CONTRO L'AMMINISTRAZIONE DELLA GIUSTIZIA	342	1.621	471	1.351	146	1.039	328	4.956	21	924	945	5.901
367 a 373	CONTRO IL SENTIMENTO RELIGIOSO, ECC.	2	20	18	—	1	13	8	60	—	21	21	81
—	CONTRO L'ORDINE PUBBLICO	8	111	130	—	8	86	54	389	—	17	17	406
—	Altri delitti	185	1.799	1.173	68	988	1.502	1.433	6.963	667	6.695	7.362	14.325
—	TOTALE	20.087	31.908	17.372	93.262	11.930	27.311	17.026	198.809	22.245	66.155	88.400	287.209

(\*) Cfr. « Avvertenze » n. 4. — (a) Cfr. « Avvertenze » n. 5 per i singoli numeri d'ordine.

Tav. 119 — Prosciolti maggiorenni secondo il motivo del provvedimento e il delitto, per distretto di Corte di appello

N. d'ordine (a)	DELITTI	PROSCIOLTI							TOTALE
		Im-pro-movibi-lità della azione penale	Perché il fatto non sussiste o non costituisce reato	Per non aver com-messo il fatto	Man-canza o re-missione di que-rela	Amni-stia	Insuf-ficienza di prove	Altri motivi	
TORINO									
2, 3, 5, 8	Omicidio volontario	1	—	—	—	—	—	—	1
4	Infanticidio per causa di onore	—	—	—	—	—	—	—	—
6, 7	Omicidio preterintenzionale	—	—	—	—	—	—	—	—
9, 10	Omicidio colposo	6	115	59	—	2	172	21	369
11	Percosse	4	2	1	104	3	3	113	
12 a 14	Lesioni personali volontarie	128	26	22	1.224	35	59	26	1.392
15 a 17	Lesioni personali colpose	854	270	142	2.867	27	381	24	3.711
46, 47	Ingiurie e diffamazioni	22	34	21	920	1	22	18	1.016
48 a 61	Contro la famiglia	38	266	56	37	18	112	25	514
62 a 64	Violenza carnale, atti di libidine violenti e atti osceni	8	22	18	5	8	30	12	95
68, 69	Istigaz., sfruttam. e favoregg. prostituz., ecc.	4	9	5	—	—	31	3	48
74 a 78	Furto semplice	17	35	26	6	8	55	15	145
90 a 92	Furto aggravato	20	65	119	—	58	152	31	425
93	Rapina, estorsione, sequestro di persona	1	19	38	—	25	3	80	
94 a 97	Truffa ed altre frodi	56	156	92	146	135	117	43	699
110 a 118	Frode nell'esercizio del commercio	3	3	10	—	3	9	2	27
120	Vendita sostanze alimentari non genuine	1	—	—	—	—	—	—	1
—	Bancarotta	1	19	13	—	29	15	6	82
—	Emissione assegni a vuoto	3	18	13	—	37	32	48	148
277 a 283	Violenza, resistenza, oltraggio	3	45	48	—	9	78	12	192
286 a 294	Peculato, malversazione, ecc.	—	3	2	—	1	4	—	10
—	Altri delitti	125	604	261	461	103	310	271	2.010
—	TOTALE	1.296	1.712	948	5.770	474	1.608	571	11.083
MILANO									
2, 3, 5, 8	Omicidio volontario	5	—	3	—	—	3	5	11
4	Infanticidio per causa di onore	—	—	—	—	—	—	—	—
6, 7	Omicidio preterintenzionale	—	—	—	—	—	—	—	—
9, 10	Omicidio colposo	4	198	71	—	3	240	28	540
11	Percosse	17	7	9	163	3	10	3	195
12 a 14	Lesioni personali volontarie	149	44	39					

Segue Tav. 119 — Prosciolti maggiorenni secondo il motivo del provvedimento e il delitto, per distretto di Corte di appello

N. d'ordine	DELITTI	Improvvisabilità dell'azione penale	PROSCIOLTI					Totale	
			Perché il fatto non sussiste o non costituisce reato	Per non aver commesso il fatto	Manca o remissione di querela	Amnistia	Insufficienza di prove		Altri motivi
<b>TRENTO</b>									
2, 3, 5, 8	Omicidio volontario	—	1	—	—	—	—	1	
4	Infanticidio per causa di onore	—	—	—	—	—	—	—	
6, 7	Omicidio preterintenzionale	—	—	—	—	—	—	—	
9, 10	Omicidio colposo	3	23	10	—	—	—	36	
11	Percosse	2	1	—	—	35	4	42	
12 a 14	Lesioni personali volontarie	21	10	23	40	11	12	302	
15 a 17	Lesioni personali colpose	185	45	30	1.376	2	64	1.523	
46, 47	Ingiurie e diffamazioni	3	14	9	192	12	4	231	
48 a 61	Contro la famiglia	1	15	7	6	—	12	47	
62 a 64	Violenza carnale, atti di libidine violenti e atti osceni	1	4	9	4	—	7	25	
68, 69	Istigaz., sfruttam. e favoregg. prostituz., ecc.	—	2	—	—	—	2	4	
74 a 78	Furto semplice	—	15	20	15	1	34	89	
90 a 92	Furto aggravato	2	12	60	—	11	56	148	
93	Rapina, estorsione, sequestro di persona	1	2	1	—	—	—	4	
94 a 97	Truffa ed altre frodi	10	27	12	41	29	28	150	
110 a 118	Frode nell'esercizio del commercio	—	3	4	—	—	2	11	
119	Vendita sostanze alimentari non genuine	—	2	2	—	—	4	10	
120	Bancarotta	—	2	2	—	—	2	13	
—	Emissione assegni a vuoto	—	14	10	—	15	26	69	
277 a 285	Violenza, resistenza, oltraggio	—	2	—	—	—	2	4	
286 a 294	Peculato, malversazione, ecc.	13	146	61	86	32	121	40	
—	Altri delitti	—	2	—	—	—	—	2	
—	<b>TOTALE</b>	<b>242</b>	<b>340</b>	<b>260</b>	<b>2.002</b>	<b>101</b>	<b>422</b>	<b>123</b>	<b>3.253</b>
<b>VENEZIA</b>									
2, 3, 5, 8	Omicidio volontario	—	1	2	—	—	2	8	13
4	Infanticidio per causa di onore	—	—	—	—	—	—	—	—
6, 7	Omicidio preterintenzionale	—	1	—	—	—	1	—	2
9, 10	Omicidio colposo	9	103	40	—	1	103	13	290
11	Percosse	4	3	1	94	—	5	1	104
12 a 14	Lesioni personali volontarie	171	30	24	1.037	25	63	28	1.297
15 a 17	Lesioni personali colpose	775	257	90	5.449	17	314	37	6.164
46, 47	Ingiurie e diffamazioni	33	32	17	815	6	30	33	933
48 a 61	Contro la famiglia	45	128	20	13	5	65	15	246
62 a 64	Violenza carnale, atti di libidine violenti e atti osceni	8	14	9	6	2	15	2	48
68, 69	Istigaz., sfruttam. e favoregg. prostituz., ecc.	—	2	1	—	—	5	—	8
74 a 78	Furto semplice	13	55	59	40	3	72	13	242
90 a 92	Furto aggravato	13	49	147	—	47	98	17	356
93	Rapina, estorsione, sequestro di persona	1	10	26	—	—	11	3	52
94 a 97	Truffa ed altre frodi	94	222	66	231	102	102	43	766
110 a 118	Frode nell'esercizio del commercio	4	5	4	—	—	6	—	15
119	Vendita sostanze alimentari non genuine	—	1	1	—	—	1	—	3
120	Bancarotta	9	5	6	—	9	7	3	35
—	Emissione assegni a vuoto	—	6	17	—	82	6	38	140
277 a 285	Violenza, resistenza, oltraggio	15	57	26	—	11	74	9	177
286 a 294	Peculato, malversazione, ecc.	1	13	9	—	9	9	1	41
—	Altri delitti	—	208	540	271	504	44	221	1.698
—	<b>TOTALE</b>	<b>1.401</b>	<b>1.533</b>	<b>838</b>	<b>8.189</b>	<b>364</b>	<b>1.239</b>	<b>379</b>	<b>12.542</b>
<b>TRIESTE</b>									
2, 3, 5, 8	Omicidio volontario	—	3	1	—	—	1	6	11
4	Infanticidio per causa di onore	—	—	—	—	—	—	—	—
6, 7	Omicidio preterintenzionale	—	—	—	—	—	—	—	—
9, 10	Omicidio colposo	1	63	23	—	—	54	16	156
11	Percosse	4	1	5	49	—	5	1	61
12 a 14	Lesioni personali volontarie	97	12	16	924	1	39	21	1.133
15 a 17	Lesioni personali colpose	739	82	39	2.509	5	149	22	2.805
46, 47	Ingiurie e diffamazioni	26	10	4	342	—	6	12	374
48 a 61	Contro la famiglia	7	108	14	8	—	43	9	182
62 a 64	Violenza carnale, atti di libidine violenti e atti osceni	1	15	5	3	—	10	1	34
68, 69	Istigaz., sfruttam. e favoregg. prostituz., ecc.	—	9	3	—	—	9	1	22
74 a 78	Furto semplice	3	22	21	—	—	49	20	112
90 a 92	Furto aggravato	1	26	44	—	5	51	15	141
93	Rapina, estorsione, sequestro di persona	—	1	2	—	—	5	2	10
94 a 97	Truffa ed altre frodi	19	83	14	63	18	34	21	233
110 a 118	Frode nell'esercizio del commercio	1	2	—	—	—	1	—	3
119	Vendita sostanze alimentari non genuine	—	—	2	—	—	5	—	7
120	Bancarotta	—	2	—	—	—	1	—	4
—	Emissione assegni a vuoto	5	2	10	—	6	1	18	37
277 a 285	Violenza, resistenza, oltraggio	2	19	8	—	—	31	6	64
286 a 294	Peculato, malversazione, ecc.	—	200	5	—	—	1	—	206
—	Altri delitti	58	221	120	166	8	142	60	717
—	<b>TOTALE</b>	<b>959</b>	<b>879</b>	<b>335</b>	<b>3.964</b>	<b>43</b>	<b>637</b>	<b>233</b>	<b>6.091</b>

Segue Tav. 119 — Prosciolti maggiorenni secondo il motivo del provvedimento e il delitto, per distretto di Corte di appello

N. d'ordine	DELITTI	Improvvisabilità dell'azione penale	PROSCIOLTI					Totale	
			Perché il fatto non sussiste o non costituisce reato	Per non aver commesso il fatto	Manca o remissione di querela	Amnistia	Insufficienza di prove		Altri motivi
<b>GENOVA</b>									
2, 3, 5, 8	Omicidio volontario	2	—	2	—	—	3	12	17
4	Infanticidio per causa di onore	—	—	—	—	—	—	—	—
6, 7	Omicidio preterintenzionale	—	—	—	—	—	1	1	2
9, 10	Omicidio colposo	5	72	30	—	—	78	7	187
11	Percosse	11	15	1	30	—	2	—	49
12 a 14	Lesioni personali volontarie	84	38	19	884	13	56	25	1.025
15 a 17	Lesioni personali colpose	474	147	67	2.495	7	215	13	2.857
46, 47	Ingiurie e diffamazioni	19	26	15	309	3	15	9	377
48 a 61	Contro la famiglia	30	171	16	8	4	86	10	295
62 a 64	Violenza carnale, atti di libidine violenti e atti osceni	6	24	8	9	—	18	4	63
68, 69	Istigaz., sfruttam. e favoregg. prostituz., ecc.	5	6	4	—	—	19	—	20
74 a 78	Furto semplice	10	43	86	11	13	143	7	303
90 a 92	Furto aggravato	30	72	136	—	31	162	28	429
93	Rapina, estorsione, sequestro di persona	5	6	16	—	—	14	7	43
94 a 97	Truffa ed altre frodi	46	167	63	85	68	58	20	491
110 a 118	Frode nell'esercizio del commercio	—	7	8	—	1	6	2	24
119	Vendita sostanze alimentari non genuine	—	2	—	—	—	1	—	4
120	Bancarotta	2	4	3	—	8	8	7	30
—	Emissione assegni a vuoto	4	9	10	—	25	20	54	118
277 a 285	Violenza, resistenza, oltraggio	8	19	16	—	2	46	14	97
286 a 294	Peculato, malversazione, ecc.	—	4	1	—	—	1	2	8
—	Altri delitti	55	401	235	215	46	345	179	1.322
—	<b>TOTALE</b>	<b>795</b>	<b>1.223</b>	<b>736</b>	<b>3.960</b>	<b>221</b>	<b>1.218</b>	<b>402</b>	<b>7.760</b>
<b>BOLOGNA</b>									
2, 3, 5, 8	Omicidio volontario	—	2	1	—	—	1	11	15
4	Infanticidio per causa di onore	—	—	—	—	—	—	—	—
6, 7	Omicidio preterintenzionale	—	1	—	—	—	—	—	—
9, 10	Omicidio colposo	5	152	46	—	2	126	24	350
11	Percosse	7	4	6	79	—	8	—	98
12 a 14	Lesioni personali volontarie	158	46	46	842	47	63	22	1.068
15 a 17	Lesioni personali colpose	982	395	261	3.244	26	500	36	4.462
46, 47	Ingiurie e diffamazioni	36	40	29	742	10	35	30	886
48 a 61	Contro la famiglia	36	227	39	11	4	106	10	397
62 a 64	Violenza carnale, atti di libidine violenti e atti osceni	4	27	28	15	3	36	9	118
68, 69	Istigaz., sfruttam. e favoregg. prostituz., ecc.	—	16	5	—	1	25	4	51
74 a 78	Furto semplice	24	43	38	7	9	80	23	200
90 a 92	Furto aggravato	9	60	105	—	63	201	31	460
93	Rapina, estorsione, sequestro di persona	3	20	21	—	—	19	7	67
94 a 97	Truffa ed altre frodi	114	261	123	241	161	180	45	1.011
110 a 118	Frode nell'esercizio del commercio	—	7	5	—	2	5	2	21
119	Vendita sostanze alimentari non genuine	—	1	1	—	—	1	—	7
120	Bancarotta	3	38	25	—	16	17	6	105
—	Emissione assegni a vuoto	8	16	26	—	27	34	41	134
277 a 285	Violenza, resistenza, oltraggio	17	77	20	—	7	63	17	184
286 a 294	Peculato, malversazione, ecc.	—	25	1	—	—	5	1	33
—	Altri delitti	193	662	256	357	79	411	166	1.933
—	<b>TOTALE</b>	<b>1.600</b>	<b>2.119</b>	<b>1.087</b>	<b>5.538</b>	<b>459</b>	<b>1.910</b>	<b>488</b>	<b>11.601</b>
<b>FIRENZE</b>									
2, 3, 5, 8	Omicidio volontario	2	—	2	—	—	—	10	12
4	Infanticidio per causa di onore	—	—	—	—	—	—	—	—
6, 7	Omicidio preterintenzionale	—	—	—	—	—	2	—	2
9, 10	Omicidio colposo	3	104	38	—	—	97	13	252
11	Percosse	1	3	5	40	—	5	—	65
12 a 14	Lesioni personali volontarie	30	28	78	849	14	45	27	1.041
15 a 17	Lesioni personali colpose	209	329	80	2.311	4	392	29	4.145
46, 47	Ingiurie e diffamazioni	7	23	5	373	—	16	11	428
48 a 61	Contro la famiglia	13	131	21	10	2	79	11	254
62 a 64	Violenza carnale, atti di libidine violenti e atti osceni								

Segue Tav. 119 — Prosciolti maggiorenni secondo il motivo del provvedimento e il delitto, per distretto di Corte di appello

N. d'ordine	DELITTI	Improvvisabilità dell'azione penale	PROSCIOLTI						Totale
			Perché il fatto non sussiste o non costituisce reato	Per non aver commesso il fatto	Manca o remissione di querela	Amnistia	Insufficienza di prove	Altri motivi	
PERUGIA									
2, 3, 5, 8	Omicidio volontario	—	—	—	—	—	—	—	—
4	Infanticidio per causa di onore	—	—	—	—	—	—	—	—
6, 7	Omicidio preterintenzionale	—	1	—	—	—	—	1	2
9, 10	Omicidio colposo	—	48	14	—	1	26	6	95
11	Percosse	—	1	—	7	—	—	2	10
12 a 14	Lesioni personali volontarie	8	3	1	306	2	8	4	324
15 a 17	Lesioni personali colpose	139	35	23	2.459	—	73	8	2.598
46, 47	Ingiurie e diffamazioni	—	3	2	123	—	1	4	135
48 a 61	Contro la famiglia	—	28	2	—	—	15	1	47
62 a 64	Violenza carnale, atti di libidine violenti e atti osceni	—	3	2	3	—	6	1	15
68, 69 } 74 a 78 }	Istigaz., sfruttam. e favor. prostituz.	—	1	—	—	—	1	—	2
90 a 92	Furto semplice	1	5	4	11	3	12	1	36
93	Furto aggravato	1	7	12	—	—	23	1	43
94 a 97	Rapina, estorsione, sequestro di persona	—	—	3	—	—	2	—	5
110 a 118	Truffa ed altre frodi	5	50	12	29	21	13	2	127
119	Frode nell'esercizio del commercio	—	—	2	—	—	1	—	3
120	Vendita sostanze alimentari non genuine	—	—	—	—	—	—	—	4
—	Bancarotta	—	—	—	—	2	1	1	4
—	Emissione assegni a vuoto	1	2	2	—	19	3	14	40
277 a 285	Violenza, resistenza, oltraggio	2	15	2	—	1	17	2	37
286 a 294	Peculato, malversazione, ecc.	—	1	—	—	—	2	—	3
—	Altri delitti	11	164	42	91	17	77	20	411
—	TOTALE	169	367	123	3.030	67	284	66	3.937
ANCONA									
2, 3, 5, 8	Omicidio volontario	1	—	—	—	—	—	1	1
4	Infanticidio per causa di onore	—	—	—	—	—	—	—	—
6, 7	Omicidio preterintenzionale	—	—	—	—	—	—	—	—
9, 10	Omicidio colposo	3	43	7	—	4	53	4	111
11	Percosse	1	—	—	35	—	2	1	39
12 a 14	Lesioni personali volontarie	19	10	1	379	12	11	4	417
15 a 17	Lesioni personali colpose	188	118	37	2.337	10	205	15	2.722
46, 47	Ingiurie e diffamazioni	6	3	5	238	2	10	6	264
48 a 61	Contro la famiglia	4	59	10	5	6	16	5	101
62 a 64	Violenza carnale, atti di libidine violenti e atti osceni	—	6	4	2	1	12	3	28
68, 69 } 74 a 78 }	Istigaz., sfruttam. e favor. prostituz.	—	2	—	—	—	5	—	7
90 a 92	Furto semplice	5	21	7	8	—	25	1	60
93	Furto aggravato	1	9	47	—	42	41	5	144
94 a 97	Rapina, estorsione, sequestro di persona	—	6	2	—	3	3	1	12
110 a 118	Truffa ed altre frodi	14	110	76	96	109	100	28	519
119	Frode nell'esercizio del commercio	—	3	—	—	1	2	—	6
120	Vendita sostanze alimentari non genuine	—	3	1	—	—	1	—	5
—	Bancarotta	—	9	5	—	32	4	6	53
—	Emissione assegni a vuoto	3	6	2	—	8	14	10	40
277 a 285	Violenza, resistenza, oltraggio	4	13	17	—	4	20	3	57
286 a 294	Peculato, malversazione, ecc.	—	3	—	—	—	2	—	5
—	Altri delitti	32	202	75	128	56	112	292	865
—	TOTALE	281	627	296	3.226	287	638	385	5.459
ROMA									
2, 3, 5, 8	Omicidio volontario	—	4	—	—	—	2	11	17
4	Infanticidio per causa di onore	—	1	—	—	—	—	—	1
6, 7	Omicidio preterintenzionale	—	—	—	—	—	1	—	1
9, 10	Omicidio colposo	—	77	39	—	2	65	11	194
11	Percosse	5	2	3	63	2	6	—	76
12 a 14	Lesioni personali volontarie	135	27	52	975	65	62	16	1.197
15 a 17	Lesioni personali colpose	465	167	81	2.143	11	143	7	2.554
46, 47	Ingiurie e diffamazioni	50	40	19	645	21	42	32	799
48 a 61	Contro la famiglia	33	292	38	19	19	101	24	493
62 a 64	Violenza carnale, atti di libidine violenti e atti osceni	—	43	13	5	6	50	6	123
68, 69 } 74 a 78 }	Istigaz., sfruttam. e favor. prostituz.	—	26	2	—	—	15	1	44
90 a 92	Furto semplice	12	38	68	11	23	73	10	223
93	Furto aggravato	11	125	233	—	179	239	37	813
94 a 97	Rapina, estorsione, sequestro di persona	—	16	13	—	—	15	3	47
110 a 118	Truffa ed altre frodi	64	299	84	116	278	104	51	932
119	Frode nell'esercizio del commercio	1	8	7	—	7	7	1	30
120	Vendita sostanze alimentari non genuine	—	3	1	—	—	3	—	9
—	Bancarotta	9	14	9	—	28	11	7	69
—	Emissione assegni a vuoto	3	21	10	—	16	21	30	98
277 a 285	Violenza, resistenza, oltraggio	4	67	18	—	22	63	25	205
286 a 294	Peculato, malversazione, ecc.	1	4	—	—	—	—	—	5
—	Altri delitti	137	862	300	440	178	354	107	2.241
—	TOTALE	934	2.132	994	4.419	867	1.377	382	10.171

Segue Tav. 119 — Prosciolti maggiorenni secondo il motivo del provvedimento e il delitto, per distretto di Corte di appello

N. d'ordine	DELITTI	Improvvisabilità dell'azione penale	PROSCIOLTI						Totale
			Perché il fatto non sussiste o non costituisce reato	Per non aver commesso il fatto	Manca o remissione di querela	Amnistia	Insufficienza di prove	Altri motivi	
L'AQUILA									
2, 3, 5, 8	Omicidio volontario	—	—	—	—	—	—	2	7
4	Infanticidio per causa di onore	—	—	—	—	—	—	—	—
6, 7	Omicidio preterintenzionale	—	—	—	—	—	—	—	—
9, 10	Omicidio colposo	—	—	—	—	—	—	—	—
11	Percosse	5	38	16	—	—	—	29	8
12 a 14	Lesioni personali volontarie	8	—	—	44	—	—	—	44
15 a 17	Lesioni personali colpose	583	23	13	776	38	21	6	877
46, 47	Ingiurie e diffamazioni	—	51	52	2.156	4	65	12	2.342
48 a 61	Contro la famiglia	—	9	7	312	1	19	25	373
62 a 64	Violenza carnale, atti di libidine violenti e atti osceni	—	11	13	5	8	32	12	123
68, 69 } 74 a 78 }	Istigaz., sfruttam. e favor. prostituz.	—	8	4	—	—	13	5	31
90 a 92	Furto semplice	—	3	1	—	—	6	1	11
93	Furto aggravato	6	27	23	12	7	52	3	124
94 a 97	Rapina, estorsione, sequestro di persona	93	49	74	—	17	63	9	212
110 a 118	Truffa ed altre frodi	2	5	14	—	2	5	2	28
119	Frode nell'esercizio del commercio	30	80	31	34	82	39	20	266
120	Vendita sostanze alimentari non genuine	1	4	3	—	—	—	—	—
—	Bancarotta	—	10	1	—	7	—	—	14
—	Emissione assegni a vuoto	1	3	1	—	—	—	—	12
277 a 285	Violenza, resistenza, oltraggio	2	23	19	—	4	23	4	73
286 a 294	Peculato, malversazione, ecc.	—	14	2	—	—	5	—	21
—	Altri delitti	69	326	132	223	69	142	74	966
—	TOTALE	816	726	406	3.565	242	523	198	5.660
CAMPOBASSO (Sez.)									
2, 3, 5, 8	Omicidio volontario	—	—	—	—	—	—	—	—
4	Infanticidio per causa di onore	—	—	—	—	—	—	—	—
6, 7	Omicidio preterintenzionale	—	—	—	—	—	—	—	—
9, 10	Omicidio colposo	—	13	2	—	—	14	3	32
11	Percosse	1	—	—	91	—	—	—	91
12 a 14	Lesioni personali volontarie	50	10	4	237	1	24	3	299
15 a 17	Lesioni personali colpose	61	20	19	388	—	22	—	450
46, 47	Ingiurie e diffamazioni	5	29	6	248	—	8	7	293
48 a 61	Contro la famiglia	4	60	9	1	—	29	6	105
62 a 64	Violenza carnale, atti di libidine violenti e atti osceni	—	2	1	—	—	11	2	21
68, 69 } 74 a 78 }	Istigaz., sfruttam. e favor. prostituz.	—	7	—	—	—	3	—	3
90 a 92	Furto semplice	2	7	6	4	1	7	2	27
93	Furto aggravato	8	25	22	—	29	49	4	129
94 a 97	Rapina, estorsione, sequestro di persona	—	3	2	—	—	—	—	5
110 a 118	Truffa ed altre frodi	9	58	11	29	43	63	5	209
119	Frode nell'esercizio del commercio	—	2	—	—	—	—	—	3
120	Vendita sostanze alimentari non genuine	—	2	—	—	—	—	—	2
—	Bancarotta	—	1	—	—	2	1	—	4
—	Emissione assegni a vuoto	—	1	—	—	—	—	—	3
277 a 285	Violenza, resistenza, oltraggio	—	12	16	—	1	20	3	52
286 a 294	Peculato, malversazione, ecc.	—	2	—	—	—	2	—	5
—	Altri delitti	24	214	86	201	5	99	11	616
—	TOTALE	166	465	184	1.139	82	355	49	2.274
NAPOLI									
2, 3, 5, 8	Omicidio volontario	—	1	3	—	—	10	15	29
4	Infanticidio per causa di onore	3	—	—	—	—	—	—	—
6, 7	Omicidio preterintenzionale	—	1	—	—	—	1	1	3
9, 10	Omicidio colposo	—	49	28	—	—	51	5	134
11	Percosse	3	4	7	132	1	2	1	145
12 a 14	Lesioni personali volontarie	170	74	50	1.884	213	94	38	2.353
15 a 17	Lesioni personali colpose	733	118	78	2.674	12	204	13	3.099
46, 47	Ingiurie e diffamazioni	—	99	22	1.251	19	68	36	1.595
48 a 61	Contro la famiglia	82	392	100	34	21	303	47	897
62 a 64	Violenza carnale, atti di libidine violenti e atti osceni	—	5	41	20	5	66	11	151
68, 69 } 74 a 78 }	Istigaz., sfruttam. e favor. prostituz.	—	19	11	—	—	30	2	62
90 a 92	Furto semplice	8	43						

Segue Tav. 119 — Prosciolti maggiorenni secondo il motivo del provvedimento e il delitto, per distretto di Corte di appello

N. d'ordine	DELITTI	Improvvisabilità della azione penale	PROSCIOLTI					Totale
			Perché il fatto non sussiste o non reato costituisce	Per non aver commesso il fatto	Manca o remissione di querela	Amnistia	Insufficienza di prove	
SALERNO (Sez.)								
2, 3, 5, 8	Omicidio volontario	—	—	—	—	—	—	5
4	Infanticidio per causa di onore	—	—	—	—	—	—	2
6, 7	Omicidio preterintenzionale	—	—	—	—	—	—	—
9, 10	Omicidio colposo	18	3	—	—	18	1	40
11	Percosse	3	6	22	6	8	—	44
12 a 14	Lesioni personali volontarie	40	25	386	72	46	11	546
15 a 17	Lesioni personali colpose	236	26	480	3	48	3	586
46, 47	Ingiurie e diffamazioni	11	16	257	9	11	4	302
48 a 61	Contro la famiglia	10	69	15	7	35	4	159
62 a 64	Violenza carnale, atti di libidine violenti e atti osceni	—	7	—	1	2	7	27
68, 69	Istigaz., sfruttam. e favor. prostituz.	—	7	—	—	—	—	16
74 a 78	Furto semplice	—	30	—	—	42	24	171
90 a 92	Furto aggravato	4	7	31	—	26	51	142
93	Rapina, estorsione, sequestro di persona	—	8	—	—	7	1	16
94 a 97	Truffa ed altre frodi	10	60	28	28	97	33	261
110 a 118	Frode nell'esercizio del commercio	—	4	—	—	1	2	8
119	Vendita sostanze alimentari non genuine	—	1	—	—	1	—	2
120	Bancarotta	—	3	—	—	7	1	12
—	Emissione assegni a vuoto	—	1	5	—	5	9	29
277 a 285	Violenza, resistenza, oltraggio	—	19	5	—	12	14	52
286 a 294	Peculato, malversazione, ecc.	—	5	1	—	6	—	12
—	Altri delitti	50	266	146	200	123	227	993
—	TOTALE	368	593	338	1.389	404	570	3.427
BARI								
2, 3, 5, 8	Omicidio volontario	—	3	—	—	—	4	23
4	Infanticidio per causa di onore	—	—	—	—	—	—	—
6, 7	Omicidio preterintenzionale	—	—	—	—	—	—	—
9, 10	Omicidio colposo	—	72	62	—	—	—	236
11	Percosse	9	2	3	75	1	65	97
12 a 14	Lesioni personali volontarie	175	31	40	2.123	99	96	2.507
15 a 17	Lesioni personali colpose	801	179	85	3.698	17	235	4.235
46, 47	Ingiurie e diffamazioni	69	43	35	973	19	52	1.177
48 a 61	Contro la famiglia	54	301	67	42	14	170	623
62 a 64	Violenza carnale, atti di libidine violenti e atti osceni	—	21	12	7	4	16	73
68, 69	Istigaz., sfruttam. e favor. prostituz.	—	13	5	—	—	32	52
74 a 78	Furto semplice	19	53	70	31	30	105	293
90 a 92	Furto aggravato	7	45	154	—	69	212	512
93	Rapina, estorsione, sequestro di persona	1	7	24	—	32	2	72
94 a 97	Truffa ed altre frodi	77	174	103	160	156	129	773
110 a 118	Frode nell'esercizio del commercio	1	5	5	—	7	4	22
119	Vendita sostanze alimentari non genuine	—	2	—	—	4	—	6
120	Bancarotta	1	11	3	—	24	14	60
—	Emissione assegni a vuoto	—	10	4	—	18	19	51
277 a 285	Violenza, resistenza, oltraggio	7	42	14	—	27	63	154
286 a 294	Peculato, malversazione, ecc.	4	6	7	—	3	—	18
—	Altri delitti	160	347	416	606	122	619	2.711
—	TOTALE	1.385	1.869	1.114	7.715	611	1.893	13.609
LECCE								
2, 3, 5, 8	Omicidio volontario	—	1	—	—	—	—	8
4	Infanticidio per causa di onore	—	—	—	—	—	—	—
6, 7	Omicidio preterintenzionale	—	—	—	—	—	—	—
9, 10	Omicidio colposo	3	74	18	—	—	45	143
11	Percosse	3	4	5	86	6	7	110
12 a 14	Lesioni personali volontarie	31	47	28	961	47	59	1.151
15 a 17	Lesioni personali colpose	312	150	45	1.661	2	197	2.078
46, 47	Ingiurie e diffamazioni	14	10	10	506	4	33	574
48 a 61	Contro la famiglia	18	377	60	18	16	160	675
62 a 64	Violenza carnale, atti di libidine violenti e atti osceni	—	27	5	9	6	22	78
68, 69	Istigaz., sfruttam. e favor. prostituz.	—	5	—	—	—	12	20
74 a 78	Furto semplice	2	55	37	26	4	70	204
90 a 92	Furto aggravato	10	66	85	—	74	129	379
93	Rapina, estorsione, sequestro di persona	1	10	6	—	7	6	29
94 a 97	Truffa ed altre frodi	22	159	47	116	116	85	549
110 a 118	Frode nell'esercizio del commercio	—	14	7	—	—	11	34
119	Vendita sostanze alimentari non genuine	—	1	—	—	—	—	2
120	Bancarotta	—	6	—	—	2	7	15
—	Emissione assegni a vuoto	—	12	4	—	3	13	62
277 a 285	Violenza, resistenza, oltraggio	4	47	17	—	12	65	148
286 a 294	Peculato, malversazione, ecc.	—	2	4	—	1	—	8
—	Altri delitti	23	698	205	376	96	360	1.806
—	TOTALE	494	1.759	596	3.761	388	1.283	8.073

Segue Tav. 119 — Prosciolti maggiorenni secondo il motivo del provvedimento e il delitto, per distretto di Corte di appello

N. d'ordine	DELITTI	Improvvisabilità della azione penale	PROSCIOLTI					Totale
			Perché il fatto non sussiste o non costituisce reato	Per non aver commesso il fatto	Manca o remissione di querela	Amnistia	Insufficienza di prove	
POTENZA								
2, 3, 5, 8	Omicidio volontario	—	—	—	—	—	—	3
4	Infanticidio per causa di onore	—	—	—	—	—	—	—
6, 7	Omicidio preterintenzionale	—	—	—	—	—	—	—
9, 10	Omicidio colposo	—	13	—	—	—	—	12
11	Percosse	2	—	1	—	—	—	1
12 a 14	Lesioni personali volontarie	43	10	11	20	30	17	2
15 a 17	Lesioni personali colpose	295	20	25	325	30	17	6
46, 47	Ingiurie e diffamazioni	2	13	5	131	3	15	2
48 a 61	Contro la famiglia	—	43	16	—	3	20	2
62 a 64	Violenza carnale, atti di libidine violenti e atti osceni	—	5	—	—	—	35	11
68, 69	Istigaz., sfruttam. e favor. prostituz.	—	4	—	—	—	6	15
74 a 78	Furto semplice	—	16	17	7	14	14	4
90 a 92	Furto aggravato	—	10	37	—	32	27	12
93	Rapina, estorsione, sequestro di persona	—	—	—	—	—	6	14
94 a 97	Truffa ed altre frodi	3	23	12	13	39	8	2
110 a 118	Frode nell'esercizio del commercio	2	—	—	—	—	—	—
119	Vendita sostanze alimentari non genuine	—	—	—	—	—	—	—
120	Bancarotta	—	1	—	—	—	2	2
—	Emissione assegni a vuoto	—	1	3	—	1	2	6
277 a 285	Violenza, resistenza, oltraggio	—	10	4	—	15	19	2
286 a 294	Peculato, malversazione, ecc.	—	3	—	—	4	4	25
—	Altri delitti	7	256	106	127	60	173	23
—	TOTALE	354	429	242	985	217	366	107
CATANZARO								
2, 3, 5, 8	Omicidio volontario	1	—	—	—	—	8	13
4	Infanticidio per causa di onore	—	—	—	—	—	—	—
6, 7	Omicidio preterintenzionale	—	1	—	—	—	—	1
9, 10	Omicidio colposo	—	24	10	—	2	34	2
11	Percosse	3	4	4	57	3	4	2
12 a 14	Lesioni personali volontarie	52	23	22	820	137	47	25
15 a 17	Lesioni personali colpose	157	48	27	1.222	53	35	33
46, 47	Ingiurie e diffamazioni	15	14	40	335	44	41	21
48 a 61	Contro la famiglia	16	99	44	18	20	71	16
62 a 64	Violenza carnale, atti di libidine violenti e atti osceni	—	14	7	5	6	16	2
68, 69	Istigaz., sfruttam. e favor. prostituz.	1	1	—	—	—	4	5
74 a 78	Furto semplice	9	103	91	21	140	95	15
90 a 92	Furto aggravato	5	178	141	—	176	132	14
93	Rapina, estorsione, sequestro di persona	4	5	24	—	20	2	51
94 a 97	Truffa ed altre frodi	27	161	72	70	189	100	20
110 a 118	Frode nell'esercizio del commercio	1	2	3	—	—	1	7
119	Vendita sostanze alimentari non genuine	—	—	—	—	—	—	1
120	Bancarotta	—	4	5	—	18	8	3
—	Emissione assegni a vuoto	—	5	3	—	26	4	94
277 a 285	Violenza, resistenza, oltraggio	14	39	27	—	36	36	4
286 a 294	Peculato, malversazione, ecc.	1	21	5	—	8	8	1
—	Altri delitti	143	832	462	434	407	449	219
—	TOTALE	449	1.577	1.024	2.982	1.214	1.116	487
REGGIO DI CALABRIA (sez.)								
2, 3, 5, 8	Omicidio volontario	—	—	—	—	—	—	4
4	Infanticidio per causa di onore	—	—	—	—	—	—	—
6, 7	Omicidio preterintenzionale	—	—	—	—	—	—	—
9, 10	Omicidio colposo	—	1	—	—	2	—	5
11	Percosse	—	1	—	—	—	—	2
12 a 14	Lesioni personali volontarie	1	2	5	73	9	1	2
15 a 17	Lesioni personali colpose	1	15	6	309	—	23	1
46, 47	Ingiurie e diffamazioni	—	6	—	52	—	1	2
48 a 61	Contro la famiglia	—	21	1	—	1	19	2
62 a 64	Violenza carnale, atti di libidine violenti e atti osceni	—	1	—	—	—	—	4
68, 69	Istigaz., sfruttam. e favor. prostituz.	—	—	—	—	—	—	—
74 a 78	Furto semplice	1	2	3	1	3	11	4
90 a 92	Furto aggravato	—	3	—	—	7	13	3
93	Rapina, estorsione, sequestro di persona	—	—	—	—	—	—	—
94 a 97	Truffa ed altre frodi	1	19	1	7	40	5	3
110 a 118	Frode nell'esercizio del commercio	—	—	—	—	—	—	—
119	Vendita sostanze alimentari non genuine	—	—	—	—	—	—	—
120	Bancarotta	—	1	—	—	—	—	1
—	Emissione assegni a vuoto	—	7	1	—	2	11	7
277 a 285	Violenza, resistenza, oltraggio	—	2	1	—	1	3	8
286 a 294	Peculato, malversazione, ecc.	—	161	37	37	51	87	47
—	Altri delitti	3	234	65	481	116	177	74
—	TOTALE	7	234	65	481	116	177	74



Segue Tav. 119 — Prosciolti maggiorenni secondo il motivo del provvedimento e il delitto, per distretto di Corte di appello

N. d'ordine	DELITTI	Improvvisabilità dell'azione penale	PROSCIOLTI						Totale	
			Perché il fatto non sussiste o non costituisce reato	Per non aver commesso il fatto	Manca o remissione di querela	Amnistia	Insufficienza di prove	Altri motivi		
<b>PALERMO</b>										
2, 3, 5, 8	Omicidio volontario	—	—	5	—	—	—	2	15	22
4	Infanticidio per causa di onore	—	—	—	—	—	—	—	—	—
6, 7	Omicidio preterintenzionale	—	—	—	—	—	—	1	1	2
9, 10	Omicidio colposo	—	39	17	1	—	—	22	7	86
11	Percosse	—	2	5	18	3	—	1	—	29
12 a 14	Lesioni personali volontarie	19	17	16	305	26	17	11	—	402
15 a 17	Lesioni personali colpose	57	43	20	340	25	47	4	—	499
46, 47	Ingiurie e diffamazioni	19	9	11	230	35	19	14	—	320
48 a 61	Contro la famiglia	16	142	31	15	34	155	45	—	422
62 a 64	Violenza carnale, atti di libidine violenti e atti osceni	—	13	5	7	—	—	15	9	49
68, 69	Istigaz., sfruttam. e favor. prostituz.	—	6	6	—	—	—	7	2	21
74 a 78	Furto semplice	—	26	26	2	14	21	6	—	95
90 a 92	Furto aggravato	2	66	94	—	129	76	17	—	362
93	Rapina, estorsione, sequestro di persona	—	11	16	—	—	18	2	—	47
94 a 97	Truffa ed altre frodi	38	145	361	67	211	46	27	—	858
110 a 118	Frode nell'esercizio del commercio	—	3	2	—	2	3	—	—	10
119	Vendita sostanze alimentari non genuine	—	—	—	—	—	1	—	—	1
120	Bancarotta	—	11	1	—	14	5	—	—	36
—	Emissione assegni a vuoto	1	13	2	—	9	1	—	—	36
277 a 285	Violenza, resistenza, oltraggio	2	28	3	—	16	16	10	—	73
286 a 294	Peculato, malversazione, ecc.	—	37	1	—	11	8	—	—	58
—	Altri delitti	73	620	301	218	373	277	126	—	1.915
—	<b>TOTALE</b>	<b>227</b>	<b>1.232</b>	<b>923</b>	<b>1.222</b>	<b>913</b>	<b>751</b>	<b>324</b>	—	<b>5.365</b>
<b>MESSINA</b>										
2, 3, 5, 8	Omicidio volontario	—	—	3	—	—	—	—	2	5
4	Infanticidio per causa di onore	—	—	—	—	—	—	—	—	—
6, 7	Omicidio preterintenzionale	—	—	—	—	—	—	—	—	—
9, 10	Omicidio colposo	—	12	5	—	—	14	—	—	31
11	Percosse	2	2	—	3	—	—	—	—	6
12 a 14	Lesioni personali volontarie	6	4	8	311	4	23	2	—	352
15 a 17	Lesioni personali colpose	24	18	21	218	1	29	3	—	290
46, 47	Ingiurie e diffamazioni	1	17	22	130	—	10	7	—	186
48 a 61	Contro la famiglia	3	57	14	—	1	33	5	—	113
62 a 64	Violenza carnale, atti di libidine violenti e atti osceni	—	5	3	3	—	4	2	—	17
68, 69	Istigaz., sfruttam. e favor. prostituz.	—	2	2	—	—	4	1	—	9
74 a 78	Furto semplice	2	21	35	2	5	39	1	—	94
90 a 92	Furto aggravato	—	18	29	—	6	35	2	—	90
93	Rapina, estorsione, sequestro di persona	—	1	1	—	—	1	10	—	13
94 a 97	Truffa ed altre frodi	5	56	34	14	48	17	2	—	171
110 a 118	Frode nell'esercizio del commercio	—	5	2	—	—	2	—	—	9
119	Vendita sostanze alimentari non genuine	—	—	—	—	—	—	—	—	—
120	Bancarotta	—	7	7	—	—	5	1	—	21
—	Emissione assegni a vuoto	3	7	7	—	—	5	1	—	25
277 a 285	Violenza, resistenza, oltraggio	1	12	6	—	10	24	6	—	58
286 a 294	Peculato, malversazione, ecc.	—	8	—	—	—	—	—	—	8
—	Altri delitti	49	250	103	107	33	158	24	—	673
—	<b>TOTALE</b>	<b>96</b>	<b>496</b>	<b>295</b>	<b>791</b>	<b>113</b>	<b>386</b>	<b>73</b>	—	<b>2.154</b>
<b>CALTANISSETTA</b>										
2, 3, 5, 8	Omicidio volontario	—	—	—	—	—	—	—	1	1
4	Infanticidio per causa di onore	—	—	—	—	—	—	—	—	—
6, 7	Omicidio preterintenzionale	—	—	—	—	—	—	—	—	—
9, 10	Omicidio colposo	—	5	3	—	—	1	—	—	9
11	Percosse	2	—	—	18	—	—	—	—	19
12 a 14	Lesioni personali volontarie	11	6	3	205	22	10	2	—	249
15 a 17	Lesioni personali colpose	32	15	13	232	17	17	3	—	297
46, 47	Ingiurie e diffamazioni	4	—	—	111	16	4	—	—	132
48 a 61	Contro la famiglia	11	61	3	7	6	18	26	—	121
62 a 64	Violenza carnale, atti di libidine violenti e atti osceni	2	5	2	5	1	3	3	—	19
68, 69	Istigaz., sfruttam. e favor. prostituz.	—	—	—	—	—	—	—	—	—
74 a 78	Furto semplice	—	7	8	3	4	8	1	—	31
90 a 92	Furto aggravato	—	1	18	—	4	16	—	—	39
93	Rapina, estorsione, sequestro di persona	—	1	3	—	—	5	16	—	24
94 a 97	Truffa ed altre frodi	5	18	12	24	30	3	2	—	89
110 a 118	Frode nell'esercizio del commercio	—	—	—	—	1	2	—	—	3
119	Vendita sostanze alimentari non genuine	—	1	—	—	—	—	—	—	1
120	Bancarotta	—	3	2	—	—	3	—	—	8
—	Emissione assegni a vuoto	1	—	—	—	4	—	—	—	9
277 a 285	Violenza, resistenza, oltraggio	—	3	2	—	2	2	—	—	12
286 a 294	Peculato, malversazione, ecc.	—	7	—	—	—	—	—	—	7
—	Altri delitti	24	206	97	163	124	78	36	—	693
—	<b>TOTALE</b>	<b>93</b>	<b>339</b>	<b>157</b>	<b>768</b>	<b>237</b>	<b>172</b>	<b>96</b>	—	<b>1.768</b>

Segue Tav. 119 — Prosciolti maggiorenni secondo il motivo del provvedimento e il delitto, per distretto di Corte di appello

N. d'ordine	DELITTI	Improvvisabilità dell'azione penale	PROSCIOLTI						Totale	
			Perché il fatto non sussiste o non costituisce reato	Per non aver commesso il fatto	Manca o remissione di querela	Amnistia	Insufficienza di prove	Altri motivi		
<b>CATANIA</b>										
2, 3, 5, 8	Omicidio volontario	—	1	5	—	—	—	1	3	15
4	Infanticidio per causa di onore	—	—	—	—	—	—	—	—	—
6, 7	Omicidio preterintenzionale	—	—	—	—	—	—	—	—	—
9, 10	Omicidio colposo	—	—	—	—	—	—	—	—	—
11	Percosse	3	30	19	—	—	19	4	—	72
12 a 14	Lesioni personali volontarie	2	2	3	43	1	7	1	—	57
15 a 17	Lesioni personali colpose	33	11	21	455	39	24	14	—	573
46, 47	Ingiurie e diffamazioni	120	112	58	293	16	123	5	—	607
48 a 61	Contro la famiglia	17	26	16	291	5	33	12	—	383
62 a 64	Violenza carnale, atti di libidine violenti e atti osceni	61	201	56	30	26	107	47	—	467
68, 69	Istigaz., sfruttam. e favor. prostituz.	4	27	1	5	—	20	2	—	58
74 a 78	Furto semplice	5	7	1	—	—	16	3	—	27
90 a 92	Furto aggravato	12	25	36	11	10	57	5	—	144
93	Rapina, estorsione, sequestro di persona	17	24	112	—	37	87	9	—	269
94 a 97	Truffa ed altre frodi	94	13	14	—	—	23	5	—	55
110 a 118	Frode nell'esercizio del commercio	51	174	31	139	158	77	13	—	592
119	Vendita sostanze alimentari non genuine	—	14	7	—	—	11	—	—	36
120	Bancarotta	—	11	5	—	—	2	—	—	4
—	Emissione assegni a vuoto	3	11	5	—	13	4	17	—	50
277 a 285	Violenza, resistenza, oltraggio	1	23	13	—	20	8	14	—	78
286 a 294	Peculato, malversazione, ecc.	5	28	4	—	3	63	3	—	101
—	Altri delitti	2	6	2	—	4	1	2	—	15
—	<b>TOTALE</b>	<b>101</b>	<b>598</b>	<b>177</b>	<b>460</b>	<b>107</b>	<b>308</b>	<b>132</b>	—	<b>1.782</b>
<b>CAGLIARI</b>										
2, 3, 5, 8	Omicidio volontario	—	—	3	—	—	—	4	7	14
4	Infanticidio per causa di onore	—	—	—	—	—	—	—	—	—
6, 7	Omicidio preterintenzionale	—	—	—	—	—	—	—	—	—
9, 10	Omicidio colposo	—	51	3	—	—	31	2	—	88
11	Percosse	3	3	—	43	—	1	—	—	57
12 a 14	Lesioni personali volontarie	20	13	12	372	10	51	19	—	477
15 a 17	Lesioni personali colpose	81	53	13	321	5	45	5	—	449
46, 47	Ingiurie e diffamazioni	17	26	8	303	3	12	6	—	353
48 a 61	Contro la famiglia	2	122	15	3	2	65	17	—	225
62 a 64	Violenza carnale, atti di libidine violenti e atti osceni	—	10	8	19	—	30	19	—	81
68, 69	Istigaz., sfruttam. e favor. prostituz.	—	2	—	—	—	4	1	—	7
74 a 78	Furto semplice	2	27	26	13	1	32	1	—	100
90 a 92	Furto aggravato	3	47	135	—	14	135	31	—	362
93	Rapina, estorsione, sequestro di persona	—	5	7	—	—	17	2	—	31
94 a 97	Truffa ed altre frodi	21	106	51	74	37	61	16	—	325
110 a 118	Frode nell'esercizio del commercio	—	12	1	—	—	6	—	—	19
119	Vendita sostanze alimentari non genuine	—	2	—	—	—	3	—	—	5
120	Bancarotta	—	9	—	—	—	5	—	—	24
—	Emissione assegni a vuoto	2	12	3	—	—	4	10	—	30
277 a 285	Violenza, resistenza, oltraggio	1	39	6	—	8	37	13	—	103
286 a 294	Peculato, malversazione, ecc.	—	6	1	—	—	3	2	—	13
—	Altri delitti	35	581	163	311	61	234	55	—	1.405
—	<b>TOTALE</b>	<b>188</b>	<b>1.126</b>	<b>435</b>	<b>1.463</b>	<b>150</b>	<b>777</b>	<b>215</b>	—	<b>4.166</b>
<b>ITALIA</b>										
2, 3, 5, 8	Omicidio volontario	16	15	61	—	—	—			

Tav. 120 — Condannati secondo il delitto, l'età e il sesso

N. d'ordine	DELITTI	E T À - Anni								TOTALE	
		14-17	18-20	21-24	25-29	30-39	40-49	50-59	60 e oltre	MF	F
1	Strage	—	—	—	—	—	—	—	—	—	—
2, 3	Omicidio volontario consumato	14	14	32	41	86	58	19	20	284	22
2 bis, 3 bis	Omicidio volontario tentato	6	17	13	17	50	24	6	10	137	8
4	Infanticidio per causa di onore	—	2	2	1	—	—	—	—	6	5
5	Omicidio del consenziente	—	1	—	—	—	—	—	—	1	—
6, 7	Omicidio preterintenzionale	—	3	7	6	11	5	7	5	44	2
8	Omicidio a causa di onore	—	1	1	1	2	4	1	—	10	2
9	Morte come conseguenza di altro delitto	—	—	—	—	—	—	—	—	2	—
10	Omicidio colposo	9	319	721	635	965	657	262	98	3.616	160
11	Percosse	1	6	13	23	49	42	18	9	161	55
12, 13	Lesioni personali volontarie	33	165	219	280	577	447	212	137	2.070	359
14	Lesioni personali a causa di onore	—	—	—	—	—	—	—	—	—	—
15	Lesioni come conseguenza di altro delitto	—	—	—	—	—	—	—	—	—	—
16, 17	Lesioni personali colpose	39	594	1.078	902	1.343	897	439	255	5.566	363
18	Rissa	19	73	119	122	181	127	66	28	734	233
19	Abbandono di persone minori o incapaci	1	4	3	4	4	3	—	—	19	16
20	Abbandono di un neonato per causa di onore	—	—	—	—	—	—	—	—	1	1
21	Istigazione o aiuto al suicidio	—	—	1	1	5	2	—	2	11	1
22	Omissione di soccorso	—	—	2	—	4	6	—	—	13	12
23	Violenza privata	3	24	37	42	66	37	15	8	232	17
24	Minaccia	5	53	84	116	206	189	85	58	796	79
25	Sequestro di persona	—	6	13	13	17	5	4	3	61	7
26	Violazione di domicilio	2	18	22	33	55	29	11	9	179	53
27	Riduzione in schiavitù	—	—	—	—	—	—	—	—	—	—
28	Tratta e commercio di schiavi	—	—	—	1	—	—	2	—	3	—
29	Alienazione e acquisto di schiavi	—	—	—	—	—	—	—	—	—	—
30	Plagio	—	—	—	1	—	—	—	—	1	—
31	Arresto illegale	—	—	—	—	—	—	—	—	—	—
32	Indebita limitazione di libertà personale	—	—	—	—	—	—	—	—	—	—
33	Abuso di autorità contro arrestati o detenuti	—	—	—	—	—	—	—	—	—	—
34	Perquisizione e ispezione personali arbitrarie	—	—	—	—	—	—	—	—	—	—
35	Violenza o minaccia per costringere a commettere un reato	—	1	—	3	3	—	1	—	8	—
36	Stato di incapacità procurato mediante violenza	—	—	—	—	—	—	—	—	—	—
37	Violazione di domicilio commessa da un pubblico ufficiale	—	1	1	—	2	—	—	—	4	—
38	Violazione, sottrazione e soppressione di corrispondenza	—	—	1	—	—	1	—	—	2	1
39	Cognizione, interruzione e impedimento fraudolenti di comunicazioni o conversazioni telegrafiche o telefoniche	—	—	—	—	—	—	1	—	1	—
40	Rivelazione del contenuto di corrispondenza	—	—	—	—	—	—	—	—	—	—
41	Violazione, sottrazione e soppressione di corrispondenza commessa da persona addetta al servizio delle poste, dei telegrafi e dei telefoni	—	—	—	—	—	—	—	—	—	—
42	Rivelazione del contenuto di corrispondenza commessa da persona addetta al servizio delle poste, dei telegrafi e dei telefoni	—	—	—	—	—	—	—	—	—	—
43	Rivelazione del contenuto di documenti segreti	—	—	—	—	—	—	—	—	—	—
44	Rivelazione di segreto professionale	2	1	—	1	—	—	—	—	4	—
45	Rivelazione di segreti scientifici o industriali	—	1	—	—	—	—	—	—	1	—
46	Ingiuria	—	—	1	—	1	—	—	—	2	—
47	Diffamazione	10	20	21	67	148	158	106	71	631	250
48	Bigamia	—	—	6	6	26	20	9	11	78	29
49	Adulterio (a)	—	—	1	—	1	2	—	—	4	1
50	Concubinato (a)	—	—	—	—	—	—	—	—	—	—
51	Violazione degli obblighi di assistenza familiare	6	51	171	275	431	243	83	27	1.297	389
52	Maltrattamenti in famiglia o verso fanciulli	2	13	49	—	134	102	35	17	400	34
53	Induzione al matrimonio mediante inganno	—	—	—	—	—	—	—	—	—	—
54	Incesto	—	1	—	—	—	—	1	—	1	—
55	Attentati alla morale familiare commessi col mezzo della stampa periodica	—	—	—	—	—	—	—	—	—	—
56	Supposizione o soppressione di stato	—	—	—	1	—	—	—	—	1	—
57	Alterazione di stato	—	—	—	—	—	—	—	—	—	—
58	Occultamento di stato di un fanciullo legittimo o naturale riconosciuto	—	—	—	—	—	—	—	—	—	—
59	Abuso dei mezzi di correzione o di disciplina	—	—	3	3	8	4	—	1	19	11
60	Sottrazione consensuale di minorenni	—	—	9	9	11	1	—	1	59	3
61	Sottrazione di persone incapaci	2	17	16	7	3	2	1	1	10	8
62	Violenza carnale	7	18	34	21	39	24	16	10	169	3
63	Atti di libidine violenti	7	22	21	42	63	54	29	29	271	6
64	Atti osceni	12	44	66	111	103	71	21	13	441	74
65	Ratto a fine di matrimonio	1	1	—	2	—	—	—	—	4	—
66	Ratto a fine di libidine	7	3	5	1	6	5	4	4	36	—
67	Corruzione di minorenni	5	14	28	20	29	12	9	9	126	5
68, 69, 74 a 78	Istigazione alla prostituzione e favoreggiamento (b)	4	23	78	66	127	42	16	14	370	72
70	Congiunzione carnale commessa con abuso della qualità di pubblico ufficiale	—	—	—	—	—	—	—	—	—	—
71	Ratto di persona minore degli anni 14 o inferna, a fine di libidine o di matrimonio	2	4	5	3	5	5	6	5	35	1
72	Seduzione con promessa di matrimonio commessa da persona coniugata	—	—	—	—	1	1	—	—	2	—
73	Pubblicazioni e spettacoli osceni	—	2	5	13	22	19	8	5	74	9

(a) Norme dichiarate incostituzionali. — (b) Vedasi legge 20-2-1958, n. 75.

Segue Tav. 120 — Condannati secondo il delitto, l'età e il sesso

N. d'ordine	DELITTI	E T À - Anni								TOTALE	
		14-17	18-20	21-24	25-29	30-39	40-49	50-59	60 e oltre	MF	F
79, 80	Aborto di donna non consenziente	—	—	—	1	—	—	—	—	—	1
81, 82	Aborto di donna consenziente	2	3	4	4	17	6	8	—	6	50
83	Aborto procuratosi dalla donna	—	3	1	1	3	—	—	—	—	8
84	Istigazione all'aborto	—	—	—	—	—	—	—	—	—	—
85, 86	Atti abortivi su donna ritenuta incinta	—	—	—	—	—	—	—	—	—	—
87	Procurata impotenza alla procreazione	—	—	—	—	—	—	—	—	—	—
88	Incitamento a pratiche contro la procreanza (a)	—	—	—	—	—	—	—	—	—	—
89	Contagio di sifilide e di blenorragia	—	—	—	—	—	—	—	—	—	—
90	Furto	112	609	523	450	716	530	287	145	3.372	1.307
91	Furto punibile a querela dell'offeso	—	2	1	—	2	2	—	—	1	8
92	Sottrazione di cose comuni	1	3	—	2	2	—	—	—	2	10
93	Furto aggravato	1.136	2.652	1.947	1.161	1.197	595	191	94	8.973	646
94, 95	Rapina	104	300	205	140	103	20	10	4	691	31
96	Estorsione	12	43	41	39	36	20	8	3	262	18
97	Sequestro di persona a scopo di rapina o di estorsione	—	—	—	—	—	—	—	—	—	—
98	Invasione di terreni o edifici	—	4	4	14	31	14	8	5	80	35
99, 100	Danneggiamento	10	44	46	38	62	33	26	11	270	34
101 a 103	Intrusione o abbandono di animali nel fondo altrui e pascolo abusivo	10	17	28	43	91	99	53	28	369	10
104	Usurpazione	—	1	1	4	4	—	—	—	2	11
105	Deviazione di acque e modificazione dello stato dei luoghi	—	—	2	4	2	5	1	1	15	1
106	Turbativa violenta del possesso di cose immobili	—	—	1	2	2	1	—	—	6	2
107	Ingresso abusivo nel fondo altrui	—	—	—	2	2	3	—	—	7	—
108	Uccisione o danneggiamento di animali altrui	1	3	—	1	2	5	3	7	22	1
109	Deturpamento e imbrattamento di cose altrui	—	—	—	—	—	—	—	—	—	—
110	Truffa	8	52	153	260	497	349	138	74	1.541	274
111	Appropriazione indebita	4	14	36	117	177	117	67	16	598	74
112	Ricettazione	25	142	153	178	266	128	35	20	947	67
113	Insolvenza fraudolenta	2	10	31	47	98	50	21	3	262	47
114	Fraudolenta distruzione della cosa propria e mutilazione fraudolenta della propria persona	—	—	1	2	1	—	2	1	7	—
115	Circovenzione di persone incapaci	—	—	1	7	5	4	1	1	19	4
116	Usura	—	—	—	—	—	2	—	—	2	—
117	Frode in emigrazione	—	—	—	—	—	—	—	—	—	—
118	Appropriazione di cose smarrite, del tesoro o di cose avute per errore o caso fortuito	—	—	1	2	2	1	2	—	8	4
119	Frode nell'esercizio del commercio	3	7	20	37	92	92	56	40	347	73
120	Vendita di sostanze alimentari non genuine come genuine	—	—	5	11	27	53	29	30	155	46
121	Arbitraria invasione e occupazione di aziende agricole o industriali. Sabotaggio	—	—	—	—	—	—	—	—	—	—
122	Inosservanza delle norme disciplinari i rapporti di lavoro e delle decisioni del magistrato del lavoro	—	1	5	2	3	—	—	—	11	3
123	Distruzione di materie prime o di prodotti agricoli o industriali ovvero di mezzi di produzione	—	—	—	—	—	—	—	—	—	—
124	Diffusione di una malattia delle piante o degli animali	—	—	—	—	—	—	—	—	—	—
125	Rialzo e ribasso fraudolento di prezzi sul pubblico mercato o nelle borse di commercio	—	—	—	1	2	—	—	—	3	—
126	Serrata e sciopero per fini contrattuali (a)	—	—	—	—	—	—	—	—	—	—
127	Serrata e sciopero per fini non contrattuali	—	—	—	—	—	—	—	—	—	—
128	Coazione alla pubblica Autorità mediante serrata o sciopero	—	—	—	—	—	—	—	—	—	—
129	Serrata o sciopero a scopo di solidarietà o di protesta	—	—	—	—	—	—	—	—	—	—
130	Serrata di esecutori di piccole industrie o commerci	—	—	—	1	—	—	—	—	1	—
131	Boicottaggio	—	—	—	—	—	—	—	—	—	—
132	Turbata libertà dell'industria o del commercio	—	—	—	—	—	—	—	—	—	—
133	Frodi contro le industrie nazionali	—	—	—	—	—	—	—	—	—	—
134	Vendita di prodotti industriali con segni mendaci	1	9	17	38	79	27	6	7	184	4
135	Incendio	—	2	1	2	6	4	2	2	23	3
136	Danneggiamento seguito da incendio	—	—	2	4	4	—	—	—	10	3
137	Attenzioni alla sicurezza dei trasporti	—	—	—	—	—	—	—	—	—	—
138	Commercio di sostanze alimentari nocive	—	—	1	1	4	1	—	—	2	—
139	Delitti colposi di danno	—	—	—	—	—	—	—	—	—	—
140	Inondazione, frana o valanga	2	7	8	8	27	32	26	29	139	10
141	Danneggiamento seguito da inondazione, frana o valanga	—	—	—	—	—	—	—	—	—	—
142	Naufragio, sommersione o disastro aereo	—	—	—	—	—	—	—	—	—	—
143	Danneggiamento seguito da naufragio	—	—	—	—	—	—	—	—	—	—
144	Disastro ferroviario	—	—	—	—	—	—	—	—	—	—
145	Pericolo di disastro ferroviario causato da danneggiamento	—	—	—	—	—	—	—	—	—	—
146	Attenzioni alla sicurezza degli impianti di energia elettrica e del gas, ovvero delle pubbliche comunicazioni	—	—								



Segue Tav. 120 — Condannati secondo il delitto, l'età e il sesso

N. d'ordine	DELITTI	E T À - Anni								TOTALE	
		14-17	18-20	21-24	25-29	30-39	40-49	50-59	60 e oltre	MF	F
252	Lesà prerogativa della irresponsabilità del Presidente della Repubblica										
253	Delitti non più previsti dalla Legge					1				1	
254											
255											
256		Attentato contro la costituzione dello Stato									
257	Insurrezione armata contro i poteri dello Stato										
258	Devastazione, saccheggio e strage										
259	Guerra civile										
260	Usurpazione di potere politico o di comando militare										
261	Arruolamenti o armamenti non autorizzati a servizio di uno Stato estero										
262	Attentato contro gli organi costituzionali e contro le assemblee regionali					1			1		
263	Vilipendio alla Nazione italiana			1						1	
264	Vilipendio alla bandiera o ad altro emblema dello Stato								2	1	
265	Attentati contro i diritti politici del cittadino										
266	Attentato contro i Capi di Stati esteri										
267	Offesa alla libertà dei Capi di Stati esteri										
268	Offesa all'onore dei Capi di Stati esteri										
269	Offese contro i rappresentanti di Stati esteri										
270	Offese alla bandiera o ad altro emblema di uno Stato estero										
271	Istigazione a commettere alcuno dei delitti di cui ai numeri da 213 a 264								1	1	
272	Pubblica istigazione e apologia										
273	Cospirazione politica mediante accordo										
274	Cospirazione politica mediante associazione										
275	Banda armata: formazione e partecipazione										
276	Assistenza ai partecipi di cospir. o di banda armata		1						1		
277	Violenza o minaccia a un pubblico ufficiale	2	19	28	24	44	18	16	5	155	7
278	Resistenza a un pubblico ufficiale	26	148	153	172	199	118	38	20	874	89
279	Oltraggio a un pubblico ufficiale	43	262	330	371	552	372	116	37	2.083	135
280	Violenza o minaccia ad un Corpo politico, amministrativo o giudiziario									2	2
281	Interruzione di un ufficio o servizio pubblico o di un servizio di pubblica necessità				1	7	1			9	2
282	Oltraggio a un Corpo politico, amministrativo o giudiziario			1	3	2	1			7	3
283	Oltraggio a un magistrato in udienza			1	1					2	2
284	Oltraggio a un pubblico impiegato		2	3	5	9	9	2		31	7
285	Offesa all'autorità mediante danneggiamento di affissioni			1	1					2	1
286	Peculato	1	2	3	6	21	13	5	5	56	6
287	Peculato mediante profitto dell'errore altrui										
288	Malversazione a danno di privati		2	4	4	10	10	3		33	2
289	Concessione				2		1	2		5	
290	Corruzione per un atto d'ufficio										
291	Corruzione per un atto contrario ai doveri d'ufficio		2			3				6	
292	Corruzione di persona incaricata di un pubblico servizio				1			1		2	1
293	Responsabilità del corruttore			1						2	1
294	Istigazione alla corruzione			3	5	5	12	4	2	31	2
295	Omissione o rifiuto di atti d'ufficio	6	68	208	416	958	844	395	225	3.120	1.920
296	Sottrazione o danneggiamento di cose sottoposte a pignoramento o a sequestro	9	33	178	523	1.188	810	352	156	3.249	1.132
297	Abusivo esercizio di una professione			3	6	15	16	11	7	58	14
298	Abuso di ufficio in casi non preveduti specificamente dalla legge				1	1	4	1	5	12	
299	Interesse privato in atti di ufficio				3	4	10	3		21	1
300	Utilizzazione di invenzioni o scoperte conosciute per ragioni di ufficio		2	1	1	1				4	2
301	Rivelazione di segreti di ufficio										
302	Eccitamento al dispregio e vilipendio delle istituzioni, delle leggi o degli atti dell'Autorità										
303	Rifiuto o ritardo di obbedienza commesso da un militare o da un agente della forza pubblica			1		1				2	
304	Abbandono collettivo di pubblici uffici, impieghi, servizi o lavori				1					1	1
305	Interruzione di un servizio pubblico o di pubblica necessità					2	1	1		4	
306	Omissione di doveri di ufficio in occasione di abbandono di un pubblico ufficio o di interruzione di un pubblico servizio		1	1		2		1		5	1
307	Abbandono individuale di un pubblico ufficio, servizio o lavoro				2	4	3	1	2	12	4
308	Violazione colposa dei doveri inerenti alla custodia di cose pignorate o sequestrate	3	10	33	62	123	78	37	27	373	238
309	Millantato credito					6	10	4	4	24	9
310	Usurpazione di funzioni pubbliche				4	1	1			6	
311	Violazione di sigilli					1	3			9	2

Segue Tav. 120 — Condannati secondo il delitto, l'età e il sesso

N. d'ordine	DELITTI	E T À - Anni								TOTALE	
		14-17	18-20	21-24	25-29	30-39	40-49	50-59	60 e oltre	MF	F
312	Agevolazione colposa										
313	Violazione della pubblica custodia di cose								3	1	
314	Vendita di stampati dei quali è stato ordinato il sequestro									2	1
315	Turbata libertà dagli incanti										
316	Astensione dagli incanti									2	1
317	Inadempimento di contratti di pubbliche forniture										
318	Frode nelle pubbliche forniture									2	
319	Simulazione di reato	1	21	31	48	41	18	9	6	175	25
320	Calunnia	3	19	26	32	73	49	22	14	238	68
321	Falsa testimonianza	1	6	12	11	23	15	11	8	87	18
322	Favoreggiamento personale	2	14	18	19	29	9	6	9	107	27
323	Favoreggiamento reale		7	10	5	11	3			38	7
324	Evasione	3	7	12	12	14	7			55	2
325	Esercizio arbitrario delle proprie ragioni con violenza sulle cose			1	5	22	24	13	17	82	19
326	con violenza alle persone			1	1	5	3	1	3	14	1
327	Omessa denuncia di reato da parte del pubblico ufficiale						2	1	2	6	
328	Omessa denuncia da parte di un incaricato di pubblico servizio							2	2	4	2
329	Omessa denuncia aggravata							1	1	1	
330	Omessa denuncia di reato da parte del cittadino										
331	Omissione di referto								1	1	
332	Rifiuto di uffici legalmente dovuti										
333	Autocalunnia		1	2	1		3			7	
334	Simulazione o calunnia per un fatto costituente contravvenzione			1	1	1	1			4	
335	Falso giuramento della parte					7	7	3	3	22	6
336	Falsa perizia o interpretazione				2	7	7	3	3	22	6
337	Frode processuale									5	1
338	Subornazione				1	2		2		5	1
339	Pattocinio o consulenza infedele						1			1	
340	Pattocinio o consulenza a favore di parti contrarie						2	3	2	8	2
341	Millantato credito del patrocinatore									1	
342	Procurata evasione		1	4	2	3		1		11	3
343	Colpa del custode					1	1			2	
344	Mancata esecuzione dolosa di un provvedimento del giudice				5	6	19	19	14	5	68
345	Inosservanza di pene accessorie										26
346	Procurata inosservanza di pena			1	2	3			1	8	1
347	Procurata inosservanza di misure di sicurezza detentive		1							1	
348	Sfida a duello										
349	Portato di sfida										
350	Uso delle armi in duello										
351	Uso delle armi in duello aggravato										
352	Duellante estraneo al fatto										
353	Offesa per rifiuto di duello o incitamento al duello										
354	Provocazione al duello per fine di lucro										
355	Turbamento di funzioni religiose del culto cattolico										
356	Occultamento di cadavere	1	1	1		1			2	1	3
357	Vilipendio della religione dello Stato									7	
358	Offese alla religione dello Stato mediante vilipendio di persone								1	1	3
359	Offese alla religione dello Stato mediante vilipendio di cose										
360	Delitti contro i culti ammessi nello Stato									1	
361	Violazione di sepolcro	2								2	1
362	Vilipendio delle tombe										
363	Turbamento di un funerale o servizio funebre										
364	Vilipendio di cadavere									1	
365	Distruzione, soppressione o sottrazione di cadavere										
366	Uso illegittimo di cadavere									3	
367	Istigazione a delinquere									1	
368	Associazione per delinquere									2	
369	Istigazione a disobbedire alle leggi	1				2	1			3	
370	Assistenza agli associati		1	1	1	2				5	1
371	Devastazione e saccheggio										
372	Pubblica intimidazione col mezzo di materie esplosive										
373	Pubblica intimidazione									2	3.276
	Emissione assegni a vuoto	60	90	1.655	4.793	11.560	7.167	2.725	911	28.961	1
	Bancarotta fraudolenta		1	9	24	83	54	29	13	213	31
	Bancarotta semplice		2	60	175	461	362	181	113	1.355	330
	Om. soccorso (s. 133 Cod. d. strada)	1	1	3	5	1	5	2		18	2
	Contrabbando	23	127	293	433	1.043	914	506	342	3.687	686
	Altri delitti preveduti da altre leggi	79	282	526	662	976	668	291	173	3.657	470
	TOTALE	1.939	6.782	10.099	13.889	26.817	17.709	7.567	3.598	88.400	14.060

Tav. 121 — Condannati secondo la provincia e la regione in cui il delitto fu commesso, l'età e il sesso

PROVINCE REGIONI	E T À - anni								TOTALE
	14-17	18-20	21-24	25-29	30-39	40-49	50-59	60 e oltre	
MASCHI E FEMMINE									
Torino .....	38	231	443	702	1.486	852	328	132	4.212
Vercelli .....	—	23	28	37	79	37	21	17	242
Novara .....	7	47	65	57	138	67	41	22	444
Cuneo .....	2	47	57	92	161	100	40	20	519
Asti .....	2	16	44	54	117	50	30	16	329
Alessandria .....	4	56	37	75	153	104	40	16	465
PIEMONTE .....	53	400	674	1.017	2.134	1.210	500	223	6.211
VALLE D'AOSTA .....	—	20	18	28	55	30	11	5	167
Varese .....	4	76	158	205	300	151	53	26	973
Como .....	10	210	258	350	515	248	105	53	1.749
Sondrio .....	1	64	110	84	114	57	28	9	467
Milano .....	45	393	563	741	1.476	864	359	141	4.604
Bergamo .....	28	80	111	134	188	59	32	11	673
Brescia .....	19	103	132	215	362	210	76	35	1.152
Pavia .....	7	88	156	189	370	271	91	58	1.250
Cremona .....	12	32	33	49	77	46	22	10	231
Mantova .....	3	24	54	57	105	90	46	16	395
LOMBARDIA .....	129	1.070	1.575	2.024	3.507	2.048	812	359	11.524
Bolzano-Bozen .....	38	156	193	252	379	224	80	64	1.386
Trento .....	14	54	91	102	148	99	34	27	569
TRENTINO-ALTO ADIGE .....	52	210	284	354	527	323	114	91	1.955
Verona .....	7	33	59	116	190	114	55	31	605
Vicenza .....	13	47	106	130	204	103	58	10	671
Belluno .....	1	30	39	40	47	42	17	9	225
Treviso .....	7	73	112	137	246	147	66	41	829
Venezia .....	41	97	139	140	239	103	44	17	810
Padova .....	10	48	94	196	341	211	87	32	1.019
Rovigo .....	4	44	52	62	100	65	32	8	367
VENEZIA .....	83	372	601	821	1.357	785	359	148	4.526
Pordenone .....	1	21	33	33	50	43	10	5	196
Udine .....	16	135	201	204	288	180	86	51	1.161
Gorizia .....	7	44	29	40	66	47	25	7	265
Trieste .....	37	201	269	230	266	161	98	44	1.306
FRIULI-VENEZIA GIULIA .....	61	401	532	507	670	431	219	107	2.928
Imperia .....	4	33	56	72	127	81	30	24	437
Savona .....	10	87	90	92	174	100	52	32	637
Genova .....	30	239	259	323	539	323	164	97	1.976
La Spezia .....	5	30	42	49	78	71	26	11	312
LIGURIA .....	49	389	447	536	928	577	272	164	3.362
Piacenza .....	1	36	41	60	110	70	34	17	369
Parma .....	4	53	104	118	254	158	73	31	795
Reggio nell'Emilia .....	7	37	68	113	208	145	64	15	677
Modena .....	9	36	66	145	246	136	61	18	757
Bologna .....	24	158	233	356	776	484	219	89	2.339
Ferrara .....	10	47	60	104	176	136	68	21	622
Ravenna .....	4	49	70	87	175	106	53	17	561
Forlì .....	15	103	152	247	399	228	93	49	1.266
EMILIA-ROMAGNA .....	74	519	834	1.230	2.344	1.463	665	257	7.386
Massa-Carrara .....	3	23	36	45	71	49	17	17	261
Lucca .....	16	47	116	108	302	206	78	23	896
Pistoia .....	3	29	61	77	232	122	55	23	602
Piienze .....	16	129	305	526	962	663	250	115	2.936
Livorno .....	3	39	45	57	110	76	46	29	405
Pisa .....	8	63	84	139	241	154	65	28	782
Arezzo .....	2	43	78	89	145	111	59	27	554
Siena .....	2	21	32	34	61	53	21	6	232
Grosseto .....	6	16	40	38	99	73	29	18	319
TOSCANA .....	59	410	797	1.113	2.243	1.509	620	288	7.039

Segue Tav. 121 — Condannati secondo la provincia e la regione in cui il delitto fu commesso, l'età e il sesso

PROVINCE REGIONI	E T À - anni								TOTALE
	14-17	18-20	21-24	25-29	30-39	40-49	50-59	60 e oltre	
Segue MASCHI E FEMMINE									
Perugia .....	5	26	83	103	235	166	60	36	716
Terni .....	4	19	31	45	115	61	20	15	310
UMBRIA .....	9	47	114	148	350	227	80	51	1.026
Pesaro e Urbino .....	3	27	58	67	156	104	39	20	473
Ancona .....	1	10	31	46	101	70	23	11	293
Macerata .....	1	27	49	86	191	125	66	20	567
Ascoli Piceno .....	4	19	29	25	82	45	23	14	241
MARCHE .....	9	83	167	226	529	344	151	65	1.574
Viterbo .....	3	15	27	55	120	90	32	16	356
Rieti .....	—	6	10	13	39	19	9	7	103
Roma .....	55	355	402	539	1.064	767	304	139	3.645
Latina .....	3	35	49	41	145	103	27	8	411
Frosinone .....	1	14	28	58	129	137	50	26	433
LAZIO .....	62	423	516	706	1.517	1.106	422	196	4.948
L'Aquila .....	3	27	26	46	143	72	29	21	367
Teramo .....	1	14	22	16	59	44	16	17	189
Pescara .....	1	26	32	36	62	53	22	12	264
Chieti .....	1	21	44	46	109	59	30	22	332
ABRUZZI .....	6	88	124	144	393	228	97	72	1.152
Isernia .....	1	5	7	11	14	9	6	9	62
Campobasso .....	14	28	45	45	122	91	28	21	394
MOLISE .....	15	33	52	56	136	100	34	30	456
Caserta .....	25	72	105	120	251	152	60	29	814
Benevento .....	7	17	23	30	70	68	41	22	276
Napoli .....	337	497	821	1.436	2.796	2.300	925	441	9.457
Avellino .....	13	15	40	74	116	69	45	19	391
Salerno .....	47	80	122	193	429	351	166	77	1.455
CAMPANIA .....	429	681	1.111	1.856	3.662	2.840	1.238	588	12.405
Foggia .....	96	131	166	197	346	273	115	69	1.393
Bari .....	145	225	252	317	688	418	162	83	2.291
Taranto .....	96	59	121	139	296	174	75	36	1.030
Brindisi .....	42	51	75	107	183	155	49	26	636
Lecce .....	53	65	159	287	615	463	232	64	1.929
PUGLIA .....	432	561	763	1.047	2.128	1.483	637	278	7.329
Potenza .....	11	46	62	64	205	131	65	25	699
Matera .....	2	24	45	36	93	60	23	26	311
BASILICATA .....	13	70	107	102	298	191	88	51	920
Cosenza .....	57	42	67	85	267	212	114	68	910
Catanzaro .....	48	57	80	111	210	160	92	42	795
Reggio di Calabria .....	47	61	119	188	402	307	116	92	1.334
CALABRIA .....	147	160	266	382	879	681	322	202	3.039
Trapani .....	35	66	101	182	413	249	105	55	1.206
Palermo .....	76	196	191	229	439	307	135	82	1.655
Messina .....	17	66	151	323	687	394	174	49	1.861
Agrigento .....	18	29	46	59	136	96	32	32	466
Caltanissetta .....	8	18	14	37	90	67	37	15	281
Enna .....	2	15	13	25	65	35	18	12	185
Catania .....	23	126	195	228	471	353	146	81	1.623
Ragusa .....	5	22	27	53	143	98	36	12	396
Siracusa .....	10	40	65	99	199	162	53	18	646
SICILIA .....	194	578	803	1.235	2.643	1.758	772	356	8.339
Sassari .....	10	64	98	105	166	134	52	13	642
Nuoro .....	3	22	30	46	80	48	11	5	215
Cagliari .....	50	178	180	196	295	193	90	49	1.233
SARDEGNA .....	63	264	308	349	511	375	153	67	2.090
ITALIA .....	1.939	6.779	10.093	13.881	26.811	17.709	7.566	3.598	88.376
ESTERO .....	—	3	6	8	6	—	1	—	24
TOTALE .....	1.939	6.782	10.099	13.889	26.817	17.709	7.567	3.598	88.400



Segue Tav. 121 — Condannati secondo la provincia e la regione in cui il delitto fu commesso, l'età e il sesso

PROVINCE REGIONI	E T A - anni								TOTALE
	14-17	18-20	21-24	25-29	30-39	40-49	50-59	60 e oltre	
<b>FEMMINE</b>									
Torino .....	2	26	69	102	239	150	59	27	668
Vercelli .....	—	5	5	5	15	5	3	4	42
Novara .....	—	6	8	5	17	12	10	5	65
Cuneo .....	—	5	10	14	14	16	7	2	68
Asti .....	—	6	6	7	14	13	5	1	52
Alessandria .....	—	4	8	15	24	20	6	2	79
<b>PIEMONTE</b> .....	<b>2</b>	<b>52</b>	<b>106</b>	<b>148</b>	<b>317</b>	<b>216</b>	<b>90</b>	<b>41</b>	<b>972</b>
<b>VALLE D'AOSTA</b> .....	<b>—</b>	<b>5</b>	<b>1</b>	<b>8</b>	<b>8</b>	<b>5</b>	<b>1</b>	<b>—</b>	<b>28</b>
Varèse .....	—	2	9	11	48	25	7	8	110
Como .....	1	15	19	40	64	47	15	11	212
Sondrio .....	—	1	9	7	16	12	11	2	58
Milano .....	5	30	55	78	168	129	63	27	555
Bergamo .....	1	3	4	15	21	14	7	3	68
Brescia .....	1	9	15	25	49	26	12	12	149
Pavia .....	2	8	15	33	52	46	15	6	175
Cremona .....	—	—	2	6	6	8	4	2	29
Mantova .....	2	2	6	3	18	15	8	3	57
<b>LOMBARDIA</b> .....	<b>12</b>	<b>70</b>	<b>132</b>	<b>218</b>	<b>442</b>	<b>322</b>	<b>142</b>	<b>74</b>	<b>1.412</b>
Bolzano Bozen .....	2	12	11	28	39	33	25	15	169
Trento .....	4	3	7	5	17	9	5	6	56
<b>TRENTINO-ALTO ADIGE</b> .....	<b>6</b>	<b>15</b>	<b>18</b>	<b>33</b>	<b>56</b>	<b>42</b>	<b>30</b>	<b>21</b>	<b>221</b>
Verona .....	2	4	9	9	28	16	13	4	85
Vicenza .....	2	1	7	14	33	15	4	2	78
Belluno .....	—	2	5	2	6	5	7	3	30
Treviso .....	—	6	12	21	24	23	13	11	114
Venezia .....	4	7	11	23	31	19	7	8	103
Padova .....	2	6	18	24	42	33	12	8	145
Rovigo .....	1	2	3	6	13	6	5	1	37
<b>VENETO</b> .....	<b>15</b>	<b>28</b>	<b>65</b>	<b>99</b>	<b>177</b>	<b>117</b>	<b>61</b>	<b>30</b>	<b>592</b>
Pordenone .....	—	1	2	6	5	5	—	—	19
Udine .....	1	16	18	24	37	29	12	10	138
Gorizia .....	—	3	3	2	11	5	3	2	29
Trieste .....	7	27	46	33	47	42	21	15	238
<b>FRIULI-VENEZIA GIULIA</b> .....	<b>8</b>	<b>47</b>	<b>69</b>	<b>65</b>	<b>100</b>	<b>72</b>	<b>36</b>	<b>27</b>	<b>424</b>
Imperia .....	—	2	9	11	23	14	7	6	72
Savona .....	1	8	15	16	21	22	16	12	111
Genova .....	—	11	18	37	61	59	35	27	248
La Spezia .....	2	4	4	4	9	14	6	2	45
<b>LIGURIA</b> .....	<b>3</b>	<b>25</b>	<b>46</b>	<b>68</b>	<b>114</b>	<b>109</b>	<b>64</b>	<b>47</b>	<b>476</b>
Piacenza .....	—	6	4	2	10	13	7	2	44
Parma .....	—	5	12	10	24	21	12	6	90
Reggio nell'Emilia .....	1	4	9	16	26	11	3	1	76
Modena .....	—	3	11	23	21	15	10	4	87
Bologna .....	1	10	39	70	104	63	32	24	352
Ferrara .....	—	2	8	13	19	18	9	4	74
Ravenna .....	—	5	9	8	19	23	5	2	71
Forlì .....	—	10	20	34	69	38	22	5	198
<b>EMILIA-ROMAGNA</b> .....	<b>3</b>	<b>54</b>	<b>112</b>	<b>176</b>	<b>292</b>	<b>202</b>	<b>105</b>	<b>48</b>	<b>992</b>
Massa-Carrara .....	1	1	4	5	9	10	6	4	40
Lucca .....	—	19	16	40	31	31	14	5	127
Pistoia .....	—	2	18	36	17	7	7	8	106
Firenze .....	—	9	49	97	137	122	39	24	477
Livorno .....	—	4	2	8	14	15	12	7	65
Pisa .....	—	5	18	17	27	19	6	6	98
Arezzo .....	—	6	9	13	14	14	6	8	70
Siena .....	—	2	4	5	7	4	4	1	27
Grosseto .....	—	2	9	5	14	8	4	4	46
<b>TOSCANA</b> .....	<b>2</b>	<b>32</b>	<b>133</b>	<b>184</b>	<b>298</b>	<b>240</b>	<b>98</b>	<b>67</b>	<b>1.054</b>

Segue Tav. 121 — Condannati secondo la provincia e la regione in cui il delitto fu commesso, l'età e il sesso

PROVINCE REGIONI	E T A - anni								TOTALE
	14-17	18-20	21-24	25-29	30-39	40-49	50-59	60 e oltre	
<b>Segue FEMMINE</b>									
Perugia .....	—	6	11	10	33	26	7	7	100
Terni .....	—	1	6	4	20	8	4	—	43
<b>UMBRIA</b> .....	<b>—</b>	<b>7</b>	<b>17</b>	<b>14</b>	<b>53</b>	<b>34</b>	<b>11</b>	<b>7</b>	<b>143</b>
Pesaro e Urbino .....	—	2	7	6	21	14	7	2	69
Ancona .....	—	1	1	6	11	6	7	—	32
Macerata .....	—	3	5	9	32	24	12	—	86
Ascoli Piceno .....	—	1	2	4	9	1	3	—	23
<b>MARCHE</b> .....	<b>1</b>	<b>7</b>	<b>15</b>	<b>25</b>	<b>73</b>	<b>45</b>	<b>29</b>	<b>5</b>	<b>200</b>
Viterbo .....	1	—	4	4	24	13	4	3	53
Rieti .....	—	1	1	3	6	—	1	—	14
Roma .....	5	24	46	79	163	120	49	28	524
Latina .....	—	2	6	6	12	12	7	1	46
Frosinone .....	—	—	4	9	23	36	17	5	94
<b>LAZIO</b> .....	<b>6</b>	<b>27</b>	<b>61</b>	<b>101</b>	<b>230</b>	<b>191</b>	<b>78</b>	<b>37</b>	<b>731</b>
L'Aquila .....	—	1	2	5	15	14	10	3	50
Teramo .....	—	4	—	4	14	4	3	3	29
Pescara .....	—	1	1	4	12	11	4	—	33
Chieti .....	—	—	6	5	11	9	5	3	41
<b>ABRUZZI</b> .....	<b>—</b>	<b>5</b>	<b>9</b>	<b>18</b>	<b>52</b>	<b>38</b>	<b>22</b>	<b>9</b>	<b>153</b>
Isernia .....	—	1	2	2	2	—	1	1	9
Campobasso .....	2	4	5	3	19	14	4	3	59
<b>MOLISE</b> .....	<b>2</b>	<b>5</b>	<b>7</b>	<b>10</b>	<b>21</b>	<b>14</b>	<b>5</b>	<b>4</b>	<b>68</b>
Caserta .....	—	7	13	22	39	33	22	5	141
Benevento .....	—	1	3	4	8	12	7	4	39
Napoli .....	18	66	189	342	728	685	305	203	2.536
Avellino .....	—	—	5	19	25	21	11	4	84
Salerno .....	—	10	19	24	59	72	27	17	228
<b>CAMPANIA</b> .....	<b>19</b>	<b>84</b>	<b>229</b>	<b>411</b>	<b>857</b>	<b>823</b>	<b>372</b>	<b>233</b>	<b>3.028</b>
Foggia .....	3	13	27	37	76	65	29	16	267
Bari .....	3	27	43	67	127	100	53	18	418
Taranto .....	2	7	14	18	31	40	15	9	136
Brindisi .....	—	6	4	15	24	32	7	6	101
Lecco .....	3	8	19	34	53	68	34	13	252
<b>PUGLIA</b> .....	<b>17</b>	<b>62</b>	<b>107</b>	<b>171</b>	<b>311</b>	<b>326</b>	<b>118</b>	<b>62</b>	<b>1.174</b>
Potenza .....	1	9	9	13	27	22	6	5	92
Matera .....	—	2	2	9	12	10	4	5	44
<b>BASILICATA</b> .....	<b>1</b>	<b>11</b>	<b>11</b>	<b>22</b>	<b>39</b>	<b>32</b>	<b>10</b>	<b>10</b>	<b>136</b>
Cosenza .....	—	5	15	12	52	32	25	16	178
Catanzaro .....	—	9	14	17	28	31	24	4	128
Reggio di Calabria .....	6	5	17	23	87	76	26	26	269
<b>CALABRIA</b> .....	<b>7</b>	<b>19</b>	<b>46</b>	<b>52</b>	<b>167</b>	<b>159</b>	<b>78</b>	<b>47</b>	<b>575</b>
Trapani .....	1	7	20	41	58	54	24	10	215
Palermo .....	2	17	28	31	68	46	29	15	236
Messina .....	—	6	25	32	76	34	27	9	209
Agrigento .....	—	6	5	10	18	20	17	4	81
Caltanissetta .....	—	1	6	15	31	17	13	—	83
Enna .....	—	1	2	4	9	3	—	—	24
Catania .....	1	20	37	63	116	101	41	20	399
Ragusa .....	—	2	4	6	12	17	5	—	46
Siracusa .....	2	9	18	30	50	33	18	5	165
<b>SICILIA</b> .....	<b>7</b>	<b>69</b>	<b>145</b>	<b>232</b>	<b>438</b>	<b>325</b>	<b>178</b>	<b>64</b>	<b>1.458</b>
Sassari .....	—	3	10	6	15	18	4	1	57
Nuoro .....	—	1	1	8	5	—	1	—	17
Capriari .....	3	10	14	12	53	34	12	7	145
<b>SARDEGNA</b> .....	<b>3</b>	<b>14</b>	<b>25</b>	<b>26</b>	<b>73</b>	<b>52</b>	<b>17</b>	<b>9</b>	<b>219</b>
<b>ITALIA</b> .....	<b>114</b>	<b>638</b>	<b>1.354</b>	<b>2.081</b>	<b>4.118</b>	<b>3.364</b>	<b>1.545</b>	<b>842</b>	<b>14.056</b>
<b>ESTERO</b> .....	<b>—</b>	<b>—</b>	<b>1</b>	<b>3</b>	<b>—</b>	<b>—</b>	<b>—</b>	<b>—</b>	<b>4</b>
<b>TOTALE</b> .....	<b>114</b>	<b>638</b>	<b>1.355</b>	<b>2.084</b>	<b>4.118</b>	<b>3.364</b>	<b>1.545</b>	<b>842</b>	<b>14.060</b>

Tav. 122 — Condannati secondo il delitto, l'età e il sesso

N. d'ordine (a)	DELITTI	E T A - Anni								TOTALE
		14-17	18-20	21-24	25-29	30-39	40-49	50-59	60 e oltre	
MASCCHI E FEMMINE										
1 a 47	Contro la persona .....	142	1.321	2.398	2.317	3.622	2.667	1.262	724	14.653
1 a 10	CONTRO LA VITA .....	29	351	776	702	1.115	699	295	133	4.100
1	Strage .....	—	—	—	—	—	—	—	—	—
2,3,5,8	Omicidio volontario consumato .....	14	16	33	42	84	62	20	20	295
4	Omicidio volontario tentato .....	6	11	13	17	50	24	6	19	137
6, 7	Infanticidio per causa di onore .....	—	2	2	1	—	—	—	—	6
9,10	Omicidio preterintenzionale .....	—	3	7	3	11	5	7	5	44
11 a 45	Omicidio colposo .....	9	319	721	656	965	608	262	98	3.618
11 a 45	CONTRO L'INCOLUMITÀ E LA LIBERTÀ INDIVIDUALE .....	103	950	1.595	1.542	2.533	1.790	852	509	9.874
11	Percosse .....	1	6	13	23	42	42	18	9	161
12 a 14	Lesioni personali volontarie .....	33	165	219	250	577	447	212	137	2.070
15 a 17	Lesioni personali colpose .....	38	394	1.078	902	1.363	897	439	255	5.556
18 a 22	Rissa, abbandono d'incapace, ecc. ....	19	77	126	127	194	138	67	30	775
23 a 45	Violenza privata, minaccia, ecc. ....	12	109	199	210	350	236	115	78	1.299
46, 47	INGIURIE E DIFFAMAZIONI .....	10	20	27	73	174	178	115	82	679
48 a 89	Contro la famiglia, la moralità e il buon costume .....	58	220	491	621	1.003	594	241	143	3.371
48 a 61	CONTRO LA FAMIGLIA .....	11	83	243	336	508	355	120	48	1.784
51	Violazione obblighi assistenza familiare. ....	6	51	171	273	431	283	83	27	1.207
52	Maltrattamenti in famiglia .....	2	13	49	48	124	102	35	17	400
48 a 50	Bigamia, ecc. ....	3	19	23	13	23	10	2	4	97
53 a 61	CONTRO LA MORALITÀ E IL BUON COSTUME .....	45	131	243	279	395	233	113	89	1.528
62	Violenza carnale .....	7	18	34	21	39	24	15	11	169
63	Atti di libidine violenti .....	7	22	21	42	68	54	34	28	271
64	Atti osceni .....	12	44	66	111	103	71	21	13	441
65 a 67	Cotruzione di minorenni, ecc. ....	15	24	44	39	64	42	27	23	277
70 a 73	Isigaz., sfruttam. e favor. prostituzione .....	4	23	78	66	127	42	16	14	370
68, 69	CONTRO LA SANTITÀ DELLA STIRPE .....	2	6	5	6	20	6	8	6	59
74 a 78	CONTRO IL PATRIMONIO .....	1.425	3.895	3.236	2.509	3.306	1.982	859	417	17.629
79 a 89	FURTO .....	1.249	3.266	2.471	1.613	1.917	1.127	480	240	12.363
90 a 93	Furto semplice .....	113	614	324	452	720	532	289	146	3.390
90 a 92	Furto aggravato .....	1.136	2.652	1.947	1.161	1.197	595	191	94	8.973
93	RAPINA E DANNI .....	137	411	328	263	343	204	111	62	1.879
94 a 109	Rapina, estorsione, sequestro di persona .....	116	343	246	179	146	41	19	7	1.087
94 a 97	Danni a cose, animali, terreni, ecc. ....	21	68	82	104	197	163	92	55	762
98 a 109	TREFFA ED ALTRE FRODI .....	39	218	437	613	1.046	651	268	115	3.387
110 a 118	Truffa .....	6	52	163	260	497	345	139	74	1.841
110	Appropriazione indebita .....	4	14	36	117	177	117	67	16	598
111	Ricettazione .....	25	142	153	178	265	178	35	20	947
112	Insolvenza fraudolenta, ecc. ....	2	10	35	58	126	57	28	5	301
113 a 118	CONTRO L'ECONOMIA E LA FEDE PUBBLICA .....	105	295	2.055	5.563	13.221	8.358	3.308	1.227	34.132
119 a 212	CONTRO L'ECONOMIA PUBBLICA, L'INDUSTRIA E IL COMMERCIO .....	64	110	1.771	5.082	12.308	7.757	3.027	1.115	31.234
119	Frode nell'esercizio del commercio .....	3	7	29	37	92	56	40	3	347
120	Vendita sostanze alimentari non genuine .....	—	—	5	11	27	53	29	30	155
121 a 134	Arbitraria invasione aziende, ecc. ....	1	10	22	42	83	28	7	8	203
—	Bancarotta .....	—	3	69	199	544	417	210	125	1.568
—	Emissione assegni a vuoto .....	60	94	1.655	4.793	11.560	7.167	2.725	911	28.961
135 a 162	CONTRO L'INCOLUMITÀ PUBBLICA .....	3	11	16	27	55	55	45	36	248
163 a 212	CONTRO LA FEDE PUBBLICA .....	38	174	268	454	858	546	236	76	2.650
163 a 174	Falsità in monete .....	5	10	17	27	36	28	14	7	146
175 a 182	Falsità in sigilli .....	1	3	9	23	26	24	7	6	99
183 a 212	Falsità in atti e persone .....	32	161	242	404	796	494	210	83	2.405
213 a 373	Contro lo Stato, le altre istituzioni sociali e l'ordine pubblico .....	106	641	1.097	1.774	3.445	2.521	1.098	571	11.253
213 a 276	CONTRO LA PERSONALITÀ DELLO STATO .....	1	8	14	7	10	11	1	3	55
277 a 318	CONTRO LA PUBBLICA AMMINISTRAZIONE .....	90	551	954	1.613	3.166	2.342	998	501	10.215
277 a 285	Violenza, resistenza, oltraggio .....	71	431	517	578	815	520	171	65	3.168
286 a 294	Peculato, malversazione, ecc. ....	7	6	11	16	41	36	17	7	125
295 a 318	Omissione atti di ufficio, ecc. ....	18	114	426	1.019	2.310	1.786	810	429	6.912
319 a 354	CONTRO L'AMMINISTRAZIONE DELLA GIUSTIZIA .....	11	77	126	149	261	164	91	66	945
355 a 366	CONTRO IL SENTIMENTO RELIGIOSO, ECC. ....	3	4	2	3	5	1	5	1	21
367 a 373	CONTRO L'ORDINE PUBBLICO .....	1	1	1	3	5	3	3	—	17
—	Altri delitti .....	103	410	822	1.105	2.020	1.587	799	516	7.362
—	TOTALE .....	1.939	6.782	10.099	13.889	26.817	17.709	7.567	3.598	88.400

(a) Cfr. « Avvertenze » n. 5 per i singoli numeri d'ordine.

Segue Tav. 122 — Condannati secondo il delitto, l'età e il sesso

N. d'ordine	DELITTI	E T A - Anni								TOTALE
		14-17	18-20	21-24	25-29	30-39	40-49	50-59	60 e oltre	
FEMMINE										
1 a 47	Contro la persona .....	15	130	184	224	449	382	171	104	1.659
1 a 10	CONTRO LA VITA .....	3	20	33	37	53	33	13	7	199
1	Strage .....	—	—	—	—	—	—	—	—	—
2,3,5,8	Omicidio volontario consumato .....	—	2	4	3	8	5	1	1	24
4	Omicidio volontario tentato .....	—	2	—	—	4	2	—	—	8
6, 7	Infanticidio per causa di onore .....	—	1	2	1	1	—	—	—	5
9,10	Omicidio preterintenzionale .....	—	—	1	—	1	—	—	—	2
11 a 45	Omicidio colposo .....	3	15	26	23	39	26	12	6	160
11 a 45	CONTRO L'INCOLUMITÀ E LA LIBERTÀ INDIVIDUALE .....	7	100	147	160	332	263	110	62	1.181
11	Percosse .....	1	3	2	8	17	17	3	3	53
12 a 14	Lesioni personali volontarie .....	3	19	17	34	113	93	45	30	359
15 a 17	Lesioni personali colpose .....	3	49	78	58	108	61	19	10	383
18 a 22	Rissa, abbandono d'incapace, ecc. ....	3	22	35	43	54	50	32	9	251
23 a 45	Violenza privata, minaccia, ecc. ....	7	14	17	40	54	11	10	10	133
46, 47	INGIURIE E DIFFAMAZIONI .....	5	10	4	27	64	86	48	35	279
48 a 89	Contro la famiglia, la moralità e il buon costume .....	12	55	116	142	193	95	22	26	661
48 a 61	CONTRO LA FAMIGLIA .....	6	31	86	110	127	62	13	11	446
51	Violazione obblighi assistenza familiare. ....	5	28	80	103	108	46	10	7	389
52	Maltrattamenti in famiglia .....	—	1	2	6	11	5	3	3	34
48 a 50	Bigamia, ecc. ....	1	2	4	1	3	6	—	1	23
53 a 61	CONTRO LA MORALITÀ E IL BUON COSTUME .....	4	18	25	28	50	31	5	9	170
62	Violenza carnale .....	—	1	1	1	1	—	—	—	3
63	Atti di libidine violenti .....	—	2	1	—	2	1	—	—	6
64	Atti osceni .....	4	14	14	22	13	7	—	—	74
65 a 67	Cotruzione di minorenni, ecc. ....	—	1	2	2	5	3	1	1	15
70 a 73	Isigaz., sfruttam. e favor. prostituzione .....	—	1	7	4	29	19	4	8	72
68, 69	CONTRO LA SANTITÀ DELLA STIRPE .....	2	6	5	4	16	2	4	6	45
74 a 78	CONTRO IL PATRIMONIO .....	47	252	315	340	655	556	269	119	2.563
79 a 89	FURTO .....	46	208	258	257	481	406	205	95	1.956
90 a 93	Furto semplice .....	13	110	160	171	323	286	164	70	1.310
90 a 92	Furto aggravato .....	33	98	98	86	148	120	41	25	646
93	RAPINA E DANNI .....	—	19	10	16	42	22	18	8	135
94 a 109	Rapina, estorsione, sequestro di persona .....	—	14	8	8	15	1	4	—	50
94 a 97	Danni a cose, animali, terreni, ecc. ....	—	5	2	8	27	21	14	0	85
98 a 109	TREFFA ED ALTRE FRODI .....	1	25	47	67	142	128	46	16	472
110 a 118	Truffa .....	—	12	27	35	50	76	32	12	274
110	Appropriazione indebita .....	—	3	9	12	22	19	6	3	74
111	Ricettazione .....	1	7	4	13	20	21	2	1	67
112	Insolvenza fraudolenta, ecc. ....	—	3	7	9	20	12	6	—	57
113 a 118	CONTRO L'ECONOMIA E LA FEDE PUBBLICA .....	17	61	341	718	1.359	1.062	433	206	4.197
119 a 212	CONTRO L'ECONOMIA PUBBLICA, L'INDUSTRIA E IL COMMERCIO .....	7	25	308	670	1.247	961	379	186	3.783
119	Frode nell'esercizio del commercio .....	—	3	4	23	28	23	6	6	93
120	Vendita sostanze alimentari non genuine .....	—	1	4	10	15	11	5	5	46
121 a 134	Arbitraria invasione aziende, ecc. ....	—	1	2	—	1	2	—	1	7
—	Bancarotta .....	—	2	25	45	117	93	38	36	361
—	Emissione assegni a vuoto .....	7	19	276	615	1.096	816	307		

Tav. 123 — Condannati secondo alcuni delitti, la regione in cui furono commessi e l'età

Segue Tav. 123 — Condannati secondo alcuni delitti, la regione in cui furono commessi e l'età

REGIONI	DELITTI							
	Omicidio volontario	Omicidio colposo	Lesioni volontarie	Lesioni colpose	Furto	Rapina, estorsione, sequestro di persona	Truffa ed altre frodi	Violenza, resistenza, oltraggio
ETÀ DA 14 A 17 ANNI								
Piemonte	—	—	1	—	30	8	2	1
Valle d'Aosta	—	—	—	—	—	—	—	—
Lombardia	5	2	—	4	58	11	9	1
Trentino-Alto Adige	—	—	2	2	29	1	—	6
<i>Bolzano-Bozen</i>	—	—	—	—	19	—	—	6
<i>Trento</i>	—	—	2	2	10	1	—	—
Veneto	—	1	1	2	54	6	3	3
Friuli-Venezia Giulia	—	—	—	—	41	8	2	5
Liguria	—	2	2	3	23	8	—	—
Emilia-Romagna	—	—	3	9	40	5	—	3
Toscana	1	—	—	3	37	4	—	1
Umbria	—	—	—	2	3	—	—	—
Marche	—	—	—	—	5	—	—	—
Lazio	—	1	—	—	46	1	1	1
Abruzzi	—	—	2	—	2	—	—	—
Molise	—	—	—	1	11	—	—	—
Campania	3	3	7	3	257	32	4	16
Puglia	4	—	8	5	310	18	7	21
Basilicata	—	—	1	1	8	—	1	1
Calabria	3	—	5	—	106	4	—	1
Sicilia	4	—	2	1	126	9	3	5
Sardegna	—	—	—	—	50	—	3	4
ITALIA	20	9	33	38	1.249	116	39	71

ETÀ DA 18 A 20 ANNI								
Piemonte	—	17	9	42	198	39	14	19
Valle d'Aosta	—	—	—	5	10	—	—	—
Lombardia	2	54	14	75	551	43	35	50
Trentino-Alto Adige	1	3	3	26	101	3	4	24
<i>Bolzano-Bozen</i>	—	6	2	22	72	2	2	13
<i>Trento</i>	1	2	1	4	29	1	2	6
Veneto	1	38	5	58	147	35	10	23
Friuli-Venezia Giulia	1	21	8	30	224	15	13	25
Liguria	—	4	8	17	214	27	13	29
Emilia-Romagna	—	41	15	81	344	20	16	19
Toscana	1	33	10	86	156	24	7	23
Umbria	—	6	1	9	23	—	—	—
Marche	—	10	2	15	41	—	2	4
Lazio	1	12	8	24	271	14	14	27
Abruzzi	—	3	1	5	39	9	2	13
Molise	—	1	—	4	13	—	—	2
Campania	7	10	23	27	273	28	20	63
Puglia	4	18	20	33	273	23	26	33
Basilicata	—	2	3	6	36	5	3	7
Calabria	4	6	9	6	51	8	1	14
Sicilia	3	12	14	33	262	27	22	37
Sardegna	1	15	12	19	134	16	14	19
ITALIA	26	319	165	594	3.265	340	218	431

ETÀ DA 21 A 24 ANNI								
Piemonte	4	32	11	59	153	21	22	28
Valle d'Aosta	—	—	—	4	4	—	—	—
Lombardia	7	131	26	145	417	41	64	84
Trentino-Alto Adige	1	14	10	49	70	2	19	22
<i>Bolzano-Bozen</i>	1	9	6	31	40	1	15	20
<i>Trento</i>	—	5	4	18	30	1	4	2
Veneto	—	92	9	115	311	21	35	41
Friuli-Venezia Giulia	1	50	10	60	245	13	24	30
Liguria	3	15	13	32	140	17	27	37
Emilia-Romagna	1	68	16	128	201	24	50	61
Toscana	1	70	6	146	141	17	30	36
Umbria	1	13	—	18	28	4	6	7
Marche	—	12	2	25	39	1	11	15
Lazio	1	49	8	35	187	6	32	57
Abruzzi	1	18	1	14	32	5	3	12
Molise	—	4	—	11	9	—	—	5
Campania	6	33	32	52	175	28	40	79
Puglia	4	36	17	94	195	15	21	47
Basilicata	1	12	2	11	19	1	4	5
Calabria	4	10	19	39	19	7	8	14
Sicilia	4	36	21	39	165	17	32	45
Sardegna	5	26	14	31	78	6	18	22
ITALIA	45	721	218	1.077	2.469	246	436	517

REGIONI	DELITTI							
	Omicidio volontario	Omicidio colposo	Lesioni volontarie	Lesioni colpose	Furto	Rapina, estorsione, sequestro di persona	Truffa ed altre frodi	Violenza, resistenza, oltraggio
ETÀ DA 25 A 29 ANNI								
Piemonte	3	36	12	40	86	13	—	37
Valle d'Aosta	1	1	1	3	1	—	—	2
Lombardia	5	135	24	105	276	29	61	87
Trentino-Alto Adige	—	16	13	42	62	3	26	22
<i>Bolzano-Bozen</i>	—	14	12	26	31	2	19	17
<i>Trento</i>	2	4	1	16	31	1	7	5
Veneto	1	61	14	86	87	13	52	31
Friuli-Venezia Giulia	—	36	7	46	154	12	38	25
Liguria	3	9	11	35	105	16	43	28
Emilia-Romagna	1	50	14	125	148	17	73	42
Toscana	—	52	9	107	99	11	41	32
Umbria	—	12	2	24	13	1	3	8
Marche	—	14	2	19	15	1	12	7
Lazio	1	36	19	35	110	4	28	35
Abruzzi	1	12	7	12	76	3	6	13
Molise	—	3	—	9	10	—	—	3
Campania	14	42	47	46	116	12	66	74
Puglia	3	39	28	83	120	7	51	42
Basilicata	1	7	6	6	13	—	2	4
Calabria	7	14	18	23	26	9	14	21
Sicilia	10	33	26	33	109	16	39	30
Sardegna	3	24	18	19	40	6	26	25
ITALIA	56	636	280	902	1.611	179	613	578

ETÀ DA 30 A 39 ANNI								
Piemonte	15	41	40	89	94	11	53	51
Valle d'Aosta	1	—	—	4	2	—	2	5
Lombardia	13	177	61	162	299	22	145	87
Trentino-Alto Adige	1	19	16	53	65	5	21	28
<i>Bolzano-Bozen</i>	—	12	11	37	39	1	16	15
<i>Trento</i>	1	7	5	18	26	4	13	11
Veneto	1	105	39	137	96	11	75	37
Friuli-Venezia Giulia	—	51	25	46	151	10	39	49
Liguria	3	33	33	39	135	12	60	44
Emilia-Romagna	1	70	37	178	147	10	127	65
Toscana	2	74	30	178	109	4	49	49
Umbria	—	23	3	32	17	—	7	8
Marche	—	25	3	31	43	—	7	15
Lazio	4	69	35	99	119	5	72	72
Abruzzi	4	27	13	36	31	5	25	57
Molise	—	8	2	13	15	1	13	21
Campania	27	51	71	66	135	13	139	87
Puglia	13	62	46	115	147	10	78	76
Basilicata	—	16	20	12	30	1	9	13
Calabria	21	14	28	67	24	7	24	32
Sicilia	24	61	42	70	167	17	62	69
Sardegna	4	37	29	25	49	5	30	18
ITALIA	136	965	577	1.362	1.917	145	1.046	815

ETÀ DA 40 A 49 ANNI								
Piemonte	2	24	28	43	49	4	24	20
Valle d'Aosta	—	1	2	2	1	—	—	2
Lombardia	6	96	38	98	173	5	82	96
Trentino-Alto Adige	1	19	18	30	41	—	9	20
<i>Bolzano-Bozen</i>	1	15	11	16	30	—	5	13
<i>Trento</i>	—	4	7	14	21	—	7	7
Veneto	3	67	17	67	51	4	36	29
Friuli-Venezia Giulia	2	42	10	37	78	—	30	25
Liguria	2	15	16	20	65	5	35	36
Emilia-Romagna	2	69	34	107	98	2	51	38
Toscana	1	57	22	135	83	2	36	30
Umbria	—	21	4	30	7	—	7	14
Marche	2	13	8	30	33	1	17	14
Lazio	3	39	32	44	57	2	51	37
Abruzzi	1	11	17	20	12	—	7	17
Molise	—	10	9	7	6	—	1	1
Campania	17	38	58	45	87	3	120	54
Puglia	8	36	32	69	107	5	49	34
Basilicata	2	5	9	6	22	—	5	9
Calabria	16	11	34	18	35	—	22	27
Sicilia	11	23	38	41	96	2	47	35
Sardegna	4	20	19	15	22	2	19	15
ITALIA	84	608	447	897	1.127	41	651	520

Segue Tav. 123 — Condannati secondo alcuni delitti, la regione in cui furono commessi e l'età

REGIONI	DELITTI							
	Omicidio volontario	Omicidio colposo	Lesioni volontarie	Lesioni colpose	Furto	Rapina, estorsione, sequestro di persona	Truffa ed altre frodi	Violenza, resistenza, oltraggio
ETA DA 50 a 59 ANNI								
Piemonte	—	7	9	26	31	1	7	9
Valle d'Aosta	—	—	1	1	—	—	—	—
Lombardia	1	53	18	42	66	2	27	18
Trentino-Alto Adige	1	7	2	13	16	1	4	6
<i>Bozano-Bozen</i>	—	5	1	9	11	1	2	6
<i>Trento</i>	1	2	1	4	5	—	2	—
Veneto	—	23	9	44	24	—	12	11
Friuli-Venezia Giulia	3	10	8	18	40	2	17	18
Liguria	2	7	7	13	28	1	15	9
Emilia-Romagna	—	36	19	79	36	—	29	15
Toscana	1	30	10	73	29	—	12	8
Umbria	—	6	2	7	2	—	3	1
Marche	—	6	1	12	16	1	3	1
Lazio	1	12	16	14	24	1	20	10
Abruzzi	1	6	9	12	3	—	3	3
Molise	—	3	3	3	3	—	1	2
Campania	5	17	33	12	37	1	54	16
Puglia	1	11	17	25	42	3	21	12
Basilicata	—	5	5	3	5	2	2	7
Calabria	6	3	14	6	21	—	7	4
Sicilia	2	10	14	26	39	3	22	15
Sardegna	2	10	12	10	14	1	8	5
ITALIA.....	26	262	212	439	480	19	268	171
ETA DA 60 ANNI E OLTRE								
Piemonte	2	8	5	14	15	—	3	3
Valle d'Aosta	—	—	—	—	—	—	—	—
Lombardia	—	22	14	33	19	1	3	4
Trentino-Alto Adige	—	2	—	6	17	1	2	4
<i>Bozano-Bozen</i>	—	1	—	1	16	—	2	2
<i>Trento</i>	1	1	—	5	1	1	—	2
Veneto	2	6	10	26	12	—	1	3
Friuli-Venezia Giulia	—	3	12	15	12	1	5	6
Liguria	4	3	2	11	14	1	5	2
Emilia-Romagna	1	5	13	35	17	—	5	3
Toscana	—	7	9	43	17	—	5	1
Umbria	—	2	3	5	5	—	3	1
Marche	—	—	—	8	6	1	3	2
Lazio	2	5	7	9	15	—	3	7
Abruzzi	—	1	7	8	5	—	3	3
Molise	—	1	2	—	4	—	2	—
Campania	6	5	15	6	22	—	27	12
Puglia	—	16	10	13	23	—	10	5
Basilicata	1	2	1	1	4	—	2	3
Calabria	5	2	10	2	7	—	9	3
Sicilia	4	3	11	12	19	—	12	3
Sardegna	3	3	3	5	7	—	8	—
ITALIA.....	30	98	137	255	240	6	115	65
TOTALE								
Piemonte	26	165	114	314	656	97	155	168
Valle d'Aosta	2	—	5	20	18	2	6	10
Lombardia	39	670	195	664	1.869	154	433	366
Trentino-Alto Adige	7	87	64	223	401	16	85	132
<i>Bozano-Bozen</i>	4	62	43	141	235	7	61	97
<i>Trento</i>	3	25	21	82	143	2	24	35
Veneto	8	395	103	535	585	92	222	158
Friuli-Venezia Giulia	7	213	80	242	947	63	159	193
Liguria	17	68	92	170	732	89	198	127
Emilia-Romagna	6	339	151	772	931	78	354	216
Toscana	7	323	97	771	671	62	202	178
Umbria	4	83	15	127	98	8	28	34
Marche	2	80	18	140	198	6	74	49
Lazio	13	225	125	221	828	33	208	206
Abruzzi	8	78	60	97	145	19	33	62
Molise	—	21	17	52	72	5	18	23
Campania	85	207	286	258	1.102	117	470	401
Puglia	37	219	192	437	1.217	81	263	270
Basilicata	5	49	50	52	137	8	27	49
Calabria	66	60	137	92	354	35	85	118
Sicilia	62	178	170	260	1.003	91	239	231
Sardegna	22	135	98	117	394	36	126	108
ITALIA.....	423	3.618	2.069	5.564	12.358	1.092	3.386	3.168

Tav. 124 — Condannati secondo il delitto, la pena inflitta e la regione in cui fu commesso

N. d'ordine (a)	DELITTI	MULTA	RECLUSIONE (b)										TOTALE
			Mesi				Anni						
			fino a 1	1-3	3-6	6-12	1-2	2-3	3-5	5-10	oltre 10		
PIEMONTE													
2,3,5,8	Omicidio volontario	—	—	—	—	—	1	2	5	11	7	26	
4	Infanticidio per causa di onore	—	—	—	—	—	—	—	—	—	—	—	
6, 7	Omicidio preterintenzionale	—	—	—	—	—	—	—	—	2	1	3	
9, 10	Omicidio colposo	—	1	4	64	70	25	—	—	—	—	165	
11	Percosse	—	—	—	—	—	—	1	—	—	—	8	
12 a 14	Lesioni personali volontarie	—	5	55	30	10	8	4	1	1	—	114	
15 a 17	Lesioni personali colpose	295	2	13	4	—	—	—	—	—	—	314	
46, 47	Ingiurie e diffamazioni	30	2	2	—	—	—	—	—	—	—	34	
48 a 61	Contro la famiglia	64	29	16	7	9	7	1	2	—	1	136	
62 a 64	Violenza carnale, atti di libidine violenti e atti osceni	4	—	31	8	3	3	2	2	2	1	56	
68, 69	Istigaz., sfruttam. e favor. prostituz.	—	—	1	—	1	4	7	1	1	—	15	
74 a 78	Furto semplice	—	130	29	14	2	2	1	—	—	—	216	
90 a 92	Furto aggravato	—	25	44	109	92	87	56	24	1	—	435	
93	Rapina, estorsione, sequestro di persona	—	—	—	8	27	17	6	17	14	8	97	
94 a 97	Truffa ed altre frodi	5	23	24	36	29	25	5	7	1	—	195	
110 a 118	Frode nell'esercizio del commercio	40	—	—	—	—	—	—	—	—	—	40	
119	Vendita sostanze alimentari non genuine	6	—	—	—	—	—	—	—	—	—	6	
120	Bancarotta	—	1	19	27	2	5	—	1	1	—	58	
—	Emissione assegni a vuoto	2.785	37	23	5	2	—	—	—	—	—	2.822	
277 a 285	Violenza, resistenza, oltraggio	3	—	3	121	35	6	2	—	—	—	168	
286 a 294	Peculato, malversazione, ecc.	—	—	—	—	—	—	—	—	—	—	3	
—	Altri delitti	240	102	68	64	70	45	13	2	—	1	1.395	
—	TOTALE	4.178	377	325	514	363	237	100	64	34	19	6.211	
VALLE D'AOSTA													
2,3,5,8	Omicidio volontario	—	—	—	—	—	—	—	—	—	2	2	
4	Infanticidio per causa di onore	—	—	—	—	—	—	—	—	—	—	—	
6, 7	Omicidio preterintenzionale	—	—	—	—	—	—	—	—	—	—	—	
9, 10	Omicidio colposo	—	—	—	—	2	1	—	—	—	—	3	
11	Percosse	—	—	—	—	—	—	—	—	—	—	—	
12 a 14	Lesioni personali volontarie	—	—	1	3	—	—	—	—	—	—	5	
15 a 17	Lesioni personali colpose	20	—	—	—	—	—	—	—	—	—	20	
46, 47	Ingiurie e diffamazioni	—	—	—	—	—	—	—	—	—	—	—	
48 a 61	Contro la famiglia	4	2	—	—	—	—	—	—	—	—	6	
62 a 64	Violenza carnale, atti di libidine violenti e atti osceni	1	—	2	—	—	—	—	1	—	—	4	
68, 69	Istigaz., sfruttam. e favor. prostituz.	—	—	—	—	—	—	—	—	—	—	—	
74 a 78	Furto semplice	—	6	1	—	—	—	—	—	—	—	7	
90 a 92	Furto aggravato	—	1	—	2	5	3	—	—	—	—	11	
93	Rapina, estorsione, sequestro di persona	—	—	—	—	1	—	—	—	—	—	2	
94 a 97	Truffa ed altre frodi	3	—	2	—	1	—	—	—	—	—	6	
110 a 118	Frode nell'esercizio del commercio	1	—	—	—	—	—	—	—	—	—	1	
119	Vendita sostanze alimentari non genuine	—	—	—	—	—	—	—	—	—	—	—	
120	Bancarotta	—	—	6	1	—	—	—	—	—	—	7	
—	Emissione assegni a vuoto	57	1	—	—	—	—	—	—	—	—	58	
277 a 285	Violenza, resistenza, oltraggio	—	—	—	6	4	—	—	—	—	—	10	
286 a 294	Peculato, malversazione, ecc.	—	—	—	—	—	—	—	—	—	—	—	
—	Altri delitti	10	5	3	4	3	—	—	—	—	—	25	
—	TOTALE	96	15	15	16	16	4	—	3	—	2	167	
LOMBARDIA													
2,3,5,8	Omicidio volontario	—	—	—	—	—	1	3	4	6	(c) 25	39	
4	Infanticidio per causa di onore	—	—	—	—	—	—	—	—	1	—	1	
6, 7	Omicidio preterintenzionale	—	—	—	—	—	—	1	2	—	—	3	
9, 10	Omicidio colposo	—	7	7	272	329	57	6	—	—	—	670	
11	Percosse	16	1	3	—	—	—	—	—	—	—	21	
12 a 14	Lesioni personali volontarie	—	5	87	37	15	41	7	2	1	—	195	
15 a 17	Lesioni personali colpose	631	10	17	6	—	—	—	—	—	—	664	
46, 47	Ingiurie e diffamazioni	93	4	2	1	3	1	—	—	—	—	101	
48 a 61	Contro la famiglia	67	27	15	5	16	8	1	—	—	—	137	
62 a 64	Violenza carnale, atti di libidine violenti e atti osceni	1	1	37	15	9	36	9	3	—	—	111	
68, 69	Istigaz., sfruttam. e favor. prostituz.	—	—	—	1	4	37	18	4	1	—	60	
74 a 78	Furto semplice	2	283	59	30	22	6	5	1	—	—	408	
90 a 92	Furto aggravato	—	66	174	321	352	365	127	54	2	—	1.461	
93	Rapina, estorsione, sequestro di persona	—	—	—	9	33	52	27	26	7	—	154	
94 a 97													

Segue Tav. 124 - Condannati secondo il delitto, la pena inflitta e la regione in cui fu commesso

N. d'ordine	DELITTI	MOLTA	RECLUSIONE										TOTALE
			Mesi				Anni					oltre 10	
			fino a 1	1-3	3-6	6-12	1-2	2-3	3-5	5-10			
TRENTINO ALTO ADIGE (Totale)													
2,3,5,8	Omicidio volontario	---	---	---	---	---	---	---	2	3	2	7	
4	Infanticidio per causa di onore	---	---	---	---	---	---	---	---	---	---	1	
6, 7	Omicidio preterintenzionale	---	---	---	---	---	---	---	---	---	---	1	
9, 10	Omicidio colposo	---	3	33	49	2	---	---	---	---	---	67	
11	Percosse	7	---	---	---	---	---	---	---	---	---	7	
12 a 14	Lesioni personali volontarie	---	4	45	8	4	2	1	---	---	---	64	
15 a 17	Lesioni personali colpose	217	1	4	---	1	---	---	---	---	---	222	
46, 47	Ingiurie e diffamazioni	17	1	---	---	1	---	---	---	---	---	19	
48 a 61	Contro la famiglia	12	5	5	1	1	2	1	---	---	---	27	
62 a 64	Violenza carnale, atti di libidine violenti e atti osceni	6	---	8	1	2	2	1	---	---	---	20	
68, 69	Istigaz., sfruttam. e favor. prostituz.	---	---	---	---	---	4	---	1	---	---	5	
74 a 78	Furto semplice	1	117	9	10	4	1	---	---	---	---	142	
90 a 92	Furto aggravato	---	19	24	80	67	49	12	8	---	---	259	
93	Rapina, estorsione, sequestro di persona	---	---	---	1	2	7	1	3	2	---	16	
94 a 97	Truffa ed altre frodi	1	16	22	18	16	9	3	---	---	---	85	
110 a 118	Frode nell'esercizio del commercio	10	---	---	---	---	---	---	---	---	---	10	
119	Vendita sostanze alimentari non genuine	---	---	---	---	---	---	---	---	---	---	31	
120	Bancarotta	---	14	13	3	---	---	---	1	---	---	31	
---	Emissione assegni a vuoto	278	18	13	4	---	---	---	---	---	---	313	
277 a 285	Violenza, resistenza, oltraggio	---	---	3	108	20	1	---	---	---	---	132	
286 a 294	Peculato, malversazione, ecc.	---	---	---	---	1	2	---	---	---	---	3	
---	Altri delitti	285	89	48	64	38	11	3	---	1	---	504	
---	TOTALE	834	240	198	341	204	92	22	15	6	3	1.955	

BOLZANO - FOZEN

2,3,5,8	Omicidio volontario	---	---	---	---	---	---	1	2	1	4	
4	Infanticidio per causa di onore	---	---	---	---	---	---	---	---	---	1	
6, 7	Omicidio preterintenzionale	---	---	---	---	---	---	---	---	---	1	
9, 10	Omicidio colposo	---	1	24	36	1	---	---	---	---	62	
11	Percosse	6	---	---	---	---	---	---	---	---	6	
12 a 14	Lesioni personali volontarie	---	1	36	4	3	1	---	---	---	45	
15 a 17	Lesioni personali colpose	135	1	4	---	1	---	---	---	---	141	
46, 47	Ingiurie e diffamazioni	12	1	---	---	1	---	---	---	---	14	
48 a 61	Contro la famiglia	7	4	4	---	---	1	---	---	---	16	
62 a 64	Violenza carnale, atti di libidine violenti e atti osceni	4	---	7	---	---	2	1	---	---	14	
68, 69	Istigaz., sfruttam. e favor. prostituz.	---	---	---	---	---	2	---	---	---	2	
74 a 78	Furto semplice	---	96	5	6	3	1	---	---	---	111	
90 a 92	Furto aggravato	---	7	13	51	32	32	8	1	---	147	
93	Rapina, estorsione, sequestro di persona	---	---	---	---	---	---	---	---	---	7	
94 a 97	Truffa ed altre frodi	1	11	19	13	7	9	1	---	---	61	
110 a 118	Frode nell'esercizio del commercio	9	---	---	---	---	---	---	---	---	9	
119	Vendita sostanze alimentari non genuine	---	---	---	---	---	---	---	---	---	23	
120	Bancarotta	---	15	8	2	---	---	---	---	---	25	
---	Emissione assegni a vuoto	213	11	6	2	---	---	---	---	---	232	
277 a 285	Violenza, resistenza, oltraggio	---	---	3	53	11	---	---	---	---	67	
286 a 294	Peculato, malversazione, ecc.	---	---	---	---	1	1	---	---	---	2	
---	Altri delitti	246	41	39	40	16	8	2	---	---	392	
---	TOTALE	633	173	150	231	117	60	13	5	2	2	1.386

TRENTO

2,3,5,8	Omicidio volontario	---	---	---	---	---	---	1	1	1	3	
4	Infanticidio per causa di onore	---	---	---	---	---	---	---	---	---	---	
6, 7	Omicidio preterintenzionale	---	---	---	---	---	---	---	---	---	---	
9, 10	Omicidio colposo	---	2	2	13	1	---	---	---	---	25	
11	Percosse	1	---	---	---	---	---	---	---	---	1	
12 a 14	Lesioni personali volontarie	---	3	9	4	1	1	---	---	---	19	
15 a 17	Lesioni personali colpose	82	---	---	---	---	---	---	---	---	82	
46, 47	Ingiurie e diffamazioni	5	---	---	---	---	---	---	---	---	5	
48 a 61	Contro la famiglia	5	1	1	1	2	---	---	---	---	11	
62 a 64	Violenza carnale, atti di libidine violenti e atti osceni	2	---	1	1	2	---	---	---	---	6	
68, 69	Istigaz., sfruttam. e favor. prostituz.	---	---	---	---	---	2	---	1	---	3	
74 a 78	Furto semplice	1	21	4	4	1	---	---	---	---	31	
90 a 92	Furto aggravato	---	12	11	29	32	17	4	7	---	112	
93	Rapina, estorsione, sequestro di persona	---	---	---	---	---	---	---	---	---	9	
94 a 97	Truffa ed altre frodi	---	5	3	5	9	4	2	---	---	24	
110 a 118	Frode nell'esercizio del commercio	1	---	---	---	---	---	---	---	---	1	
119	Vendita sostanze alimentari non genuine	---	---	---	---	---	---	---	---	---	8	
120	Bancarotta	---	---	1	5	1	---	---	---	---	7	
---	Emissione assegni a vuoto	65	7	7	2	---	---	---	---	---	81	
277 a 285	Violenza, resistenza, oltraggio	---	---	---	25	9	1	---	---	---	35	
286 a 294	Peculato, malversazione, ecc.	---	---	---	---	1	1	---	---	---	2	
---	Altri delitti	39	18	9	24	17	3	1	---	1	112	
---	TOTALE	201	67	48	110	87	32	9	10	4	1	569

Segue Tav. 124 - Condannati secondo il delitto, la pena inflitta e la regione in cui fu commesso

N. d'ordine	DELITTI	MOLTA	RECLUSIONE										TOTALE
			Mesi				Anni					oltre 10	
			fino a 1	1-3	3-6	6-12	1-2	2-3	3-5	5-10			
VENETO													
2,3,5,8	Omicidio volontario	---	---	---	---	---	---	---	---	---	3	5	8
4	Infanticidio per causa di onore	---	---	---	---	---	---	---	---	---	---	---	---
6, 7	Omicidio preterintenzionale	---	---	---	---	---	---	---	---	---	---	---	---
9, 10	Omicidio colposo	---	2	2	130	208	41	3	1	1	---	---	365
11	Percosse	12	2	---	---	---	---	---	---	---	---	---	15
12 a 14	Lesioni personali volontarie	---	5	61	18	7	12	---	---	---	---	---	103
15 a 17	Lesioni personali colpose	512	6	8	3	1	---	---	---	---	---	---	535
46, 47	Ingiurie e diffamazioni	59	---	1	---	---	---	---	---	---	---	---	60
48 a 61	Contro la famiglia	25	24	10	2	16	11	---	---	---	---	---	89
62 a 64	Violenza carnale, atti di libidine violenti e atti osceni	2	1	19	9	6	16	5	3	1	---	---	62
68, 69	Istigaz., sfruttam. e favor. prostituz.	---	---	---	---	---	---	---	---	---	---	---	22
74 a 78	Furto semplice	---	124	26	18	3	7	---	---	---	---	---	178
90 a 92	Furto aggravato	---	16	30	95	107	103	35	19	2	---	---	407
93	Rapina, estorsione, sequestro di persona	---	---	---	1	16	25	18	14	12	---	---	92
94 a 97	Truffa ed altre frodi	28	27	46	53	40	24	3	1	---	---	---	222
110 a 118	Frode nell'esercizio del commercio	17	---	---	---	---	---	---	---	---	---	---	17
119	Vendita sostanze alimentari non genuine	2	---	---	---	---	---	---	---	---	---	---	2
120	Bancarotta	---	1	55	32	5	3	---	---	---	---	---	95
---	Emissione assegni a vuoto	1.111	36	26	5	1	1	---	---	---	---	---	1.182
277 a 285	Violenza, resistenza, oltraggio	---	4	8	106	25	8	1	---	---	---	---	158
286 a 294	Peculato, malversazione, ecc.	---	---	---	---	---	---	---	---	---	---	---	9
---	Altri delitti	465	69	117	104	60	46	10	1	2	---	---	872
---	TOTALE	2.242	321	407	587	502	309	85	44	21	8	4.526	

FRIULI-VENEZIA GIULIA

2,3,5,8	Omicidio volontario	---	---	---	---	---	---	---	2	2	5	7
4	Infanticidio per causa di onore	---	---	---	---	---	---	---	---	---	---	---
6, 7	Omicidio preterintenzionale	---	---	---	---	---	---	---	---	---	---	---
9, 10	Omicidio colposo	---	2	1	83	104	22	1	---	---	---	213
11	Percosse	12	1	---	---	---	---	---	---	---	---	12
12 a 14	Lesioni personali volontarie	---	2	42	20	10	5	---	---	---	---	90
15 a 17	Lesioni personali colpose	234	3	4	1	---	---	---	---	---	---	242
46, 47	Ingiurie e diffamazioni	20	1	1	---	---	---	---	---	---	---	22
48 a 61	Contro la famiglia	17	14	5	3	14	5	---	---	---	---	58
62 a 64	Violenza carnale, atti di libidine violenti e atti osceni	2	---	8	2	5	14	4	4	---	---	39
68, 69	Istigaz., sfruttam. e favor. prostituz.	---	---	---	---	---	4	2	2	1	---	9
74 a 78	Furto semplice	2	284	34	48	20	22	4	2	---	---	414
90 a 92	Furto aggravato	---	34	64	141	126	112	26	23	1	---	531
93	Rapina, estorsione, sequestro di persona	---	---	---	---	---	---	---	---	---	---	63
94 a 97	Truffa ed altre frodi	10	24	27	37	34	24	2	---	---	---	159
110 a 118	Frode nell'esercizio del commercio	8	---	---	---	---	---	---	---	---	---	8
119	Vendita sostanze alimentari non genuine	2	---	---	---	---	---	---	---	---	---	2
120	Bancarotta	---	4	20	10	2	2	1				





Segue Tav. 124 - Condannati secondo il delitto, la pena inflitta e la regione in cui fu commesso

N. D'ORDINE	DELITTI	MULTA	RECLUSIONE										To-TALE
			Mesi					Anni					
			fino a 1	1-3	3-6	6-12	1-2	2-3	3-5	5-10	oltre 10		
<b>MOLISE</b>													
2,3,5,8	Omicidio volontario	---	---	---	---	---	---	---	---	---	---	---	---
4	Infanticidio per causa di onore	---	---	---	---	---	---	---	---	---	---	---	---
6, 7	Omicidio preterintenzionale	---	---	---	---	---	---	---	---	---	---	---	---
9, 10	Omicidio colposo	---	---	9	10	2	---	---	---	1	---	---	1
11	Percosse	1	1	---	---	---	---	---	---	---	---	---	21
12 a 14	Lesioni personali volontarie	---	---	5	4	1	---	---	---	---	---	---	17
15 a 17	Lesioni personali colpose	52	1	---	---	5	---	---	---	1	---	---	52
46, 47	Ingurie e diffamazioni	8	1	---	---	---	---	---	---	---	---	---	9
48 a 61	Contro la famiglia	3	4	2	---	5	1	---	---	---	---	---	15
62 a 64	Violenza carnale, atti di libidine violenti e atti osceni	---	---	---	2	1	2	2	---	---	---	---	7
68, 69	Istigaz., sfruttam. e favor. prostituz. ....	---	---	---	1	---	1	---	---	---	---	---	2
74 a 78	Furto semplice	---	24	3	11	3	2	2	---	---	---	---	30
90 a 92	Furto aggravato	---	7	3	11	3	2	4	5	---	---	---	42
93	Rapina, estorsione, sequestro di persona.	---	---	---	1	3	1	---	---	---	---	---	5
94 a 97	Truffa ed altre frodi	---	2	3	4	6	3	---	---	---	---	---	18
110 a 118	Frode nell'esercizio del commercio	1	---	---	---	---	---	---	---	---	---	---	1
119	Vendita sostanze alimentari non genuine	13	---	---	---	---	---	---	---	---	---	---	13
120	Bancarotta	---	---	2	---	---	1	---	---	---	---	---	3
---	Emissione assegni a vuoto	63	2	1	---	---	---	---	---	---	---	---	66
277 a 285	Violenza, resistenza, oltraggio	---	---	2	14	6	1	---	---	---	---	---	23
286 a 294	Peculato, malversazione, ecc.	---	---	---	---	1	---	---	1	---	---	---	2
---	Altri delitti	64	25	9	14	7	8	---	---	---	---	---	127
---	<b>TOTALE</b>	<b>205</b>	<b>67</b>	<b>28</b>	<b>63</b>	<b>43</b>	<b>36</b>	<b>6</b>	<b>7</b>	<b>1</b>	---	---	<b>456</b>
<b>CAMPANIA</b>													
2,3,5,8	Omicidio volontario	---	---	---	---	---	10	20	14	(a) 42	---	---	86
4	Infanticidio per causa di onore	---	---	---	---	---	---	1	---	---	---	---	1
6, 7	Omicidio preterintenzionale	---	---	---	---	---	---	---	---	---	---	---	---
9, 10	Omicidio colposo	---	2	6	44	124	27	1	2	---	---	---	207
11	Percosse	12	---	1	---	---	---	---	---	---	---	---	13
12 a 14	Lesioni personali volontarie	---	12	140	51	22	40	11	9	1	---	---	286
15 a 17	Lesioni personali colpose	240	4	7	6	---	---	---	---	---	---	---	258
46, 47	Ingurie e diffamazioni	67	1	1	1	---	---	---	---	---	---	---	70
48 a 61	Contro la famiglia	68	86	24	11	19	16	2	---	---	---	---	227
62 a 64	Violenza carnale, atti di libidine violenti e atti osceni	---	---	---	---	---	---	---	---	---	---	---	---
68, 69	Istigaz., sfruttam. e favor. prostituz. ....	6	1	14	11	9	13	7	8	2	---	---	71
74 a 78	Furto semplice	---	---	---	---	---	23	7	6	2	---	---	39
90 a 92	Furto aggravato	1	122	26	20	8	6	---	---	---	---	---	196
93	Rapina, estorsione, sequestro di persona.	---	28	23	158	227	317	76	43	4	---	---	936
94 a 97	Truffa ed altre frodi	---	2	---	6	24	38	17	13	15	3	---	118
110 a 118	Frode nell'esercizio del commercio	3	52	107	210	50	42	2	4	---	---	---	470
119	Vendita sostanze alimentari non genuine	37	1	---	---	---	---	---	---	---	---	---	38
120	Bancarotta	14	1	2	---	---	---	---	---	---	---	---	17
---	Emissione assegni a vuoto	7	59	58	20	20	4	1	1	1	1	---	171
277 a 285	Violenza, resistenza, oltraggio	3.533	407	201	37	13	4	---	---	2	---	---	4.247
286 a 294	Peculato, malversazione, ecc.	5	3	13	244	107	29	---	---	---	---	---	401
---	Altri delitti	3.283	352	322	288	160	130	20	13	4	1	---	4.573
---	<b>TOTALE</b>	<b>7.319</b>	<b>1.083</b>	<b>946</b>	<b>1.191</b>	<b>786</b>	<b>708</b>	<b>158</b>	<b>120</b>	<b>46</b>	<b>48</b>	---	<b>12.405</b>
<b>PUGLIA</b>													
2,3,5,8	Omicidio volontario	---	---	---	---	---	3	5	6	(a) 23	---	---	37
4	Infanticidio per causa di onore	---	---	---	---	---	---	---	---	---	---	---	---
6, 7	Omicidio preterintenzionale	---	---	---	---	---	---	3	2	---	---	---	5
9, 10	Omicidio colposo	---	---	---	59	139	12	1	2	---	---	---	219
11	Percosse	12	1	1	---	---	---	---	---	---	---	---	14
12 a 14	Lesioni personali volontarie	---	6	109	41	12	17	3	4	---	---	---	192
15 a 17	Lesioni personali colpose	418	6	9	4	---	---	---	---	---	---	---	437
46, 47	Ingurie e diffamazioni	64	3	---	1	---	---	---	---	---	---	---	68
48 a 61	Contro la famiglia	89	70	44	17	12	14	---	---	---	---	---	246
62 a 64	Violenza carnale, atti di libidine violenti e atti osceni	---	---	13	5	8	19	9	9	7	1	---	72
68, 69	Istigaz., sfruttam. e favor. prostituz. ....	---	---	---	---	1	25	8	11	3	2	---	50
74 a 78	Furto semplice	2	222	25	37	10	13	1	1	---	---	---	311
90 a 92	Furto aggravato	---	56	66	230	193	259	54	43	3	2	---	906
93	Rapina, estorsione, sequestro di persona.	---	---	2	5	13	27	15	12	5	2	---	81
94 a 97	Truffa ed altre frodi	---	22	48	44	83	36	25	2	1	2	---	263
110 a 118	Frode nell'esercizio del commercio	25	---	---	---	---	---	---	---	---	---	---	25
119	Vendita sostanze alimentari non genuine	14	---	---	---	---	---	---	---	---	---	---	14
120	Bancarotta	---	1	54	64	7	16	3	1	1	---	---	147
---	Emissione assegni a vuoto	2.119	59	52	7	3	---	---	---	---	---	---	2.240
277 a 285	Violenza, resistenza, oltraggio	1	4	8	176	64	15	1	1	---	---	---	270
286 a 294	Peculato, malversazione, ecc.	---	---	---	1	---	5	1	---	---	---	---	8
---	Altri delitti	1.024	132	144	219	115	77	7	4	1	1	---	1.724
---	<b>TOTALE</b>	<b>3.791</b>	<b>608</b>	<b>571</b>	<b>949</b>	<b>614</b>	<b>530</b>	<b>108</b>	<b>97</b>	<b>30</b>	<b>31</b>	---	<b>7.329</b>

(a) Compresi 2 condannati all'ergastolo per omicidio volontario.

Segue Tav. 124 - Condannati secondo il delitto, la pena inflitta e la regione in cui fu commesso

N. D'ORDINE	DELITTI	MULTA	RECLUSIONE										To-TALE	
			Mesi					Anni						
			fino a 1	1-3	3-6	6-12	1-2	2-3	3-5	5-10	oltre 10			
<b>BASILICATA</b>														
2,3,5,8	Omicidio volontario	---	---	---	---	---	---	---	---	---	---	1	4	5
4	Infanticidio per causa di onore	---	---	---	---	---	---	---	---	---	---	---	---	---
6, 7	Omicidio preterintenzionale	---	---	---	---	---	---	---	---	---	---	---	2	2
9, 10	Omicidio colposo	---	---	---	24	23	2	---	---	---	---	---	---	49
11	Percosse	2	---	---	---	---	---	---	---	---	---	---	---	2
12 a 14	Lesioni personali volontarie	---	1	25	10	2	7	3	1	---	---	---	---	53
15 a 17	Lesioni personali colpose	47	4	1	---	---	---	---	---	---	---	---	---	52
46, 47	Ingurie e diffamazioni	10	---	---	---	---	---	---	---	---	---	---	---	10
48 a 61	Contro la famiglia	16	14	3	1	6	6	---	---	---	---	---	---	47
62 a 64	Violenza carnale, atti di libidine violenti e atti osceni	---	---	3	2	1	2	2	3	2	---	---	---	17
68, 69	Istigaz., sfruttam. e favor. prostituz. ....	---	---	---	---	---	2	---	1	---	---	---	---	3
74 a 78	Furto semplice	---	61	4	6	3	3	---	---	---	---	---	---	77
90 a 92	Furto aggravato	---	6	3	18	18	10	5	---	---	---	---	---	60
93	Rapina, estorsione, sequestro di persona.	---	---	---	1	2	4	1	---	---	---	---	---	8
94 a 97	Truffa ed altre frodi	---	7	6	5	3	4	---	---	---	---	---	---	27
110 a 118	Frode nell'esercizio del commercio	6	---	---	---	---	---	---	---	---	---	---	---	6
119	Vendita sostanze alimentari non genuine	---	---	---	---	---	---	---	---	---	---	---	---	---
120	Bancarotta	---	1	1	16	4	---	---	---	---	---	---	---	22
---	Emissione assegni a vuoto	114	11	6	1	1	---	---	---	---	---	---	---	133
277 a 285	Violenza, resistenza, oltraggio	---	---	2	35	10	2	---	---	---	---	---	---	49
286 a 294	Peculato, malversazione, ecc.	---	---	---	---	---	1	---	1	---	---	---	---	2
---	Altri delitti	158	49	31	33	12	8	1	1	---	---	---	---	259
---	<b>TOTALE</b>	<b>354</b>	<b>154</b>	<b>86</b>	<b>152</b>	<b>91</b>	<b>52</b>	<b>14</b>	<b>6</b>	<b>3</b>	<b>8</b>	---	<b>920</b>	
<b>CALABRIA</b>														
2,3,5,8	Omicidio volontario	---	---	---	---	---	---	---	---	---	1	3	---	---
4	Infanticidio per causa di onore	---	---	---	---	---	---	---	---	---	---	---	---	---
6, 7	Omicidio preterintenzionale	---	---	---	---	---	---	---	---	---	---	7	10	45
9, 10	Omicidio colposo	---	---	---	---	---	---	---	---	---	---	2	5	2
11	Percosse	---	1	1	9	32	17	---	---	---	---	---	---	60
12 a 14	Lesioni personali volontarie	---	4	1	---	---	---	---	---	---	---	---	---	5
15 a 17	Lesioni personali colpose	---	2	53	29	13	27	7	5	1	---	---	---	137
46, 47	Ingurie e diffamazioni													

Segue Tav. 124 — Condannati secondo il delitto, la pena inflitta e la regione in cui fu commesso

N. d'ordine	DELITTI	MULTA	RECLUSIONE										TOTALE
			Mesi				Anni						
			fino a 1	1-3	3-6	6-12	1-2	2-3	3-5	5-10	oltre 10		
<b>SARDEGNA</b>													
2,3,5,8	Omicidio volontario	---	---	---	---	---	---	---	4	1	(a) 17	22	
4	Infanticidio per causa di onore	---	---	---	---	---	---	---	---	---	---	---	
6, 7	Omicidio preterintenzionale	---	---	---	---	---	---	---	1	4	---	5	
9, 10	Omicidio colposo	---	---	34	82	16	1	---	---	---	---	135	
11	Percosse	6	---	---	---	---	---	---	---	---	---	6	
12 a 14	Lesioni personali volontarie	---	3	51	15	3	17	7	1	1	---	98	
15 a 17	Lesioni personali colpose	109	1	4	2	---	1	---	---	---	---	117	
46, 47	Ingiurie e diffamazioni	26	---	1	---	---	---	---	---	---	---	27	
48 a 61	Contro la famiglia	10	7	1	3	14	4	---	---	---	---	39	
62 a 64	Violenza carnale, atti di libidine violenti e atti osceni	---	---	8	4	1	4	7	10	1	---	37	
68, 69	Istigaz., sfruttam. e favor. prostituz.	---	---	---	---	---	7	14	5	---	---	26	
74 a 78	Furto semplice	2	50	17	9	1	1	---	---	---	---	80	
90 a 92	Furto aggravato	---	9	15	66	89	81	37	16	1	---	314	
93	Rapina, estorsione, sequestro di persona	---	---	---	---	7	13	8	5	2	1	36	
94 a 97	Truffa ed altre frodi	2	22	29	22	36	13	---	1	1	---	126	
110 a 118	Frode nell'esercizio del commercio	6	---	---	---	---	---	---	---	---	---	6	
119	Vendita sostanze alimentari non genuine	1	---	---	---	---	---	---	---	---	---	2	
120	Bancarotta	---	---	29	5	2	---	---	1	---	---	37	
---	Emissione assegni a vuoto	417	27	6	1	---	---	---	---	---	---	446	
277 a 285	Violenza, resistenza, oltraggio	---	---	4	78	20	6	---	---	---	---	108	
286 a 294	Peculato, malversazione, ecc.	---	---	---	5	3	1	---	---	---	---	9	
---	Altri delitti	163	53	63	59	40	26	2	4	1	1	412	
<b>TOTALE</b>		<b>744</b>	<b>168</b>	<b>228</b>	<b>300</b>	<b>300</b>	<b>194</b>	<b>77</b>	<b>48</b>	<b>12</b>	<b>19</b>	<b>2.090</b>	
<b>ITALIA</b>													
2,3,5,8	Omicidio volontario	---	---	---	1	1	7	24	68	94	(b) 232	427	
4	Infanticidio per causa di onore	---	---	---	---	1	1	1	1	1	---	6	
6, 7	Omicidio preterintenzionale	---	---	---	1	1	---	1	10	25	6	44	
9, 10	Omicidio colposo	---	14	35	1.257	1.903	340	19	5	2	---	3.618	
11	Percosse	139	8	11	1	1	---	---	---	---	---	161	
12 a 14	Lesioni personali volontarie	---	65	1.039	436	756	267	57	38	10	1	2.092	
15 a 17	Lesioni personali colpose	5.332	59	110	50	9	3	1	---	---	---	5.364	
46, 47	Ingiurie e diffamazioni	628	22	16	4	8	1	---	---	---	---	679	
48 a 61	Contro la famiglia	577	476	224	97	239	132	14	5	---	4	1.778	
62 a 64	Violenza carnale, atti di libidine violenti e atti osceni	46	3	283	107	82	187	78	68	24	3	561	
68, 69	Istigaz., sfruttam. e favor. prostituz.	---	1	4	8	11	184	91	53	14	4	370	
74 a 78	Furto semplice	22	2.351	422	350	126	87	19	9	1	---	3.387	
90 a 92	Furto aggravato	---	473	756	2.119	2.311	732	389	31	3	3	8.971	
93	Rapina, estorsione, sequestro di persona	---	5	3	51	222	356	169	156	111	23	1.096	
94 a 97	Truffa ed altre frodi	198	469	644	934	620	410	62	25	11	3	3.386	
110 a 118	Frode nell'esercizio del commercio	345	2	---	---	---	---	---	---	---	---	347	
119	Vendita sostanze alimentari non genuine	151	1	2	1	---	---	---	---	---	---	155	
120	Bancarotta	---	29	557	706	83	111	51	21	7	3	1.568	
---	Emissione assegni a vuoto	26.672	1.347	709	168	42	20	---	1	2	---	28.961	
277 a 285	Violenza, resistenza, oltraggio	22	29	110	2.139	692	164	7	3	1	1	3.168	
286 a 294	Peculato, malversazione, ecc.	---	3	2	8	44	54	15	8	---	---	135	
---	Altri delitti	12.366	2.203	2.113	2.198	1.385	977	172	83	22	6	21.605	
<b>TOTALE</b>		<b>46.498</b>	<b>7.640</b>	<b>7.040</b>	<b>10.636</b>	<b>7.778</b>	<b>5.675</b>	<b>1.514</b>	<b>943</b>	<b>356</b>	<b>296</b>	<b>88.376</b>	

(a) Compresi 4 condannati all'ergastolo per omicidio volontario. -- (b) Compresi 11 condannati all'ergastolo per omicidio volontario.

Tav. 125 — Condannati secondo la regione del commesso delitto, lo stato civile, l'età e il sesso

REGIONI	E TÀ - Anni								TOTALE
	14-17	18-20	21-24	25-29	30-39	40-49	50-59	60 e oltre	
<b>MASCHI E FEMMINE</b>									
<b>PIEMONTE</b>	<b>53</b>	<b>400</b>	<b>674</b>	<b>1.017</b>	<b>2.134</b>	<b>1.210</b>	<b>500</b>	<b>223</b>	<b>6.211</b>
Celibi e nubili ..	45	332	365	320	376	170	55	13	1.676
Coniugati .....	8	68	309	692	1.731	1.021	415	186	4.430
Vedovi .....	---	---	---	4	12	11	25	23	75
Separati, già coniugati (a) e divorziati .....	---	---	---	1	15	3	5	1	30
<b>VALLE D'AOSTA</b>	<b>---</b>	<b>20</b>	<b>18</b>	<b>28</b>	<b>55</b>	<b>30</b>	<b>11</b>	<b>5</b>	<b>167</b>
Celibi e nubili ..	---	15	10	9	9	2	---	1	46
Coniugati .....	---	5	8	19	45	25	11	3	116
Vedovi .....	---	---	---	---	1	3	---	1	5
Separati, già coniugati (a) e divorziati .....	---	---	---	---	---	---	---	---	---
<b>LOMBARDIA</b>	<b>129</b>	<b>1.070</b>	<b>1.575</b>	<b>2.024</b>	<b>3.507</b>	<b>2.048</b>	<b>812</b>	<b>359</b>	<b>11.524</b>
Celibi e nubili ..	109	818	905	692	575	245	105	34	3.483
Coniugati .....	18	251	669	1.325	2.905	1.773	663	286	7.892
Vedovi .....	2	1	1	3	29	25	41	36	129
Separati, già coniugati (a) e divorziati .....	---	---	---	4	7	5	3	1	20
<b>TRENTINO-ALTO ADIGE</b>	<b>52</b>	<b>210</b>	<b>284</b>	<b>354</b>	<b>527</b>	<b>323</b>	<b>114</b>	<b>91</b>	<b>1.955</b>
Celibi e nubili ..	48	177	213	158	132	60	17	10	615
Coniugati .....	3	33	69	194	389	258	85	64	1.095
Vedovi .....	1	---	2	---	3	3	6	16	31
Separati, già coniugati (a) e divorziati .....	---	---	---	2	3	2	6	1	14
<b>Bolzano-South</b>	<b>38</b>	<b>156</b>	<b>193</b>	<b>252</b>	<b>379</b>	<b>224</b>	<b>80</b>	<b>64</b>	<b>1.386</b>
Celibi e nubili ..	34	138	152	171	98	43	10	8	584
Coniugati .....	3	18	39	139	275	177	60	43	734
Vedovi .....	1	---	2	---	3	2	6	12	26
Separati, già coniugati (a) e divorziati .....	---	---	---	2	3	2	4	1	12
<b>Trento</b>	<b>14</b>	<b>54</b>	<b>91</b>	<b>102</b>	<b>148</b>	<b>99</b>	<b>34</b>	<b>27</b>	<b>569</b>
Celibi e nubili ..	14	39	61	47	34	17	7	2	221
Coniugati .....	---	15	30	55	114	81	25	21	341
Vedovi .....	---	---	---	---	---	1	---	4	5
Separati, già coniugati (a) e divorziati .....	---	---	---	---	---	---	2	---	2
<b>VENEZIA</b>	<b>83</b>	<b>372</b>	<b>601</b>	<b>821</b>	<b>1.357</b>	<b>785</b>	<b>359</b>	<b>148</b>	<b>4.526</b>
Celibi e nubili ..	76	319	377	291	201	75	31	14	1.384
Coniugati .....	7	51	221	525	1.144	692	312	112	3.065
Vedovi .....	---	---	1	4	7	11	15	20	58
Separati, già coniugati (a) e divorziati .....	---	2	2	1	5	7	---	2	19
<b>FRUILE-VEN. GIULIA</b>	<b>61</b>	<b>401</b>	<b>532</b>	<b>507</b>	<b>670</b>	<b>431</b>	<b>219</b>	<b>107</b>	<b>2.928</b>
Celibi e nubili ..	61	370	398	234	179	74	35	23	1.374
Coniugati .....	---	31	130	267	479	340	161	74	1.482
Vedovi .....	---	---	1	2	5	6	18	10	42
Separati, già coniugati (a) e divorziati .....	---	---	3	4	7	11	5	---	30

(a) Per già coniugato si intende la persona che ha ottenuto lo scioglimento del matrimonio ai sensi della legge 1-12-1970, n. 898.

Segue Tav. 125 — Condannati secondo la regione del commesso delitto, lo stato civile, l'età e il sesso

REGIONI STATO CIVILE	E T A - Anni								TOTALE
	14-17	18-20	21-24	25-29	30-39	40-49	50-59	60 e oltre	
MASCHE E FEMMINE									
LIGURIA .....	49	389	447	536	928	577	272	164	3.362
Celibi e nubili ..	45	318	291	218	223	84	25	16	1.220
Coniugati .....	4	70	155	315	698	480	232	125	2.079
Vedovi .....	—	1	—	3	4	12	14	23	57
Separati, già coniugati (a) e divorziati .....	—	—	1	—	3	1	1	—	6
EMILIA ROMAGNA ...	74	519	834	1.230	2.344	1.463	665	257	7.386
Celibi e nubili ..	65	452	541	468	439	162	68	25	2.220
Coniugati .....	8	67	292	756	1.884	1.261	589	197	5.024
Vedovi .....	1	—	1	2	13	26	32	34	109
Separati, già coniugati (a) e divorziati .....	—	—	—	4	8	14	6	1	33
TOSCANA .....	59	410	797	1.113	2.243	1.509	620	288	7.039
Celibi e nubili ..	54	371	517	397	332	180	46	25	1.922
Coniugati .....	5	38	278	707	1.879	1.301	549	224	4.981
Vedovi .....	—	1	2	5	13	22	21	38	102
Separati, già coniugati (a) e divorziati .....	—	—	—	4	19	6	4	1	34
UMBRIA .....	9	47	114	148	350	227	80	51	1.026
Celibi e nubili ..	7	38	76	51	61	24	2	4	263
Coniugati .....	2	9	38	96	285	199	76	38	743
Vedovi .....	—	—	—	—	3	3	2	9	17
Separati, già coniugati (a) e divorziati .....	—	—	—	1	1	1	—	—	3
MARCHE .....	9	83	167	226	529	344	151	65	1.574
Celibi e nubili ..	7	74	116	96	67	31	13	4	410
Coniugati .....	2	9	51	127	461	306	129	59	1.144
Vedovi .....	—	—	—	—	1	6	8	1	16
Separati, già coniugati (a) e divorziati .....	—	—	—	1	—	1	1	1	4
LAZIO .....	62	423	516	706	1.517	1.106	422	196	4.948
Celibi e nubili ..	57	351	301	222	207	109	55	12	1.314
Coniugati .....	5	72	213	481	1.296	981	350	165	3.563
Vedovi .....	—	—	1	1	10	12	16	17	57
Separati, già coniugati (a) e divorziati .....	—	—	1	2	4	4	1	2	14
ABRUZZI .....	6	88	124	144	393	228	97	72	1.152
Celibi e nubili ..	6	65	78	36	37	19	3	7	251
Coniugati .....	—	23	46	108	352	205	87	59	880
Vedovi .....	—	—	—	—	4	3	5	6	18
Separati, già coniugati (a) e divorziati .....	—	—	—	—	—	1	2	—	3
MOLISE .....	15	33	52	56	136	100	34	30	456
Celibi e nubili ..	12	29	31	18	31	7	1	2	131
Coniugati .....	3	4	21	36	104	92	32	27	319
Vedovi .....	—	—	—	1	1	1	1	1	5
Separati, già coniugati (a) e divorziati .....	—	—	—	—	—	—	—	—	1

(a) Cfr. corrispondente nota a pagina precedente.

Segue Tav. 125 — Condannati secondo la regione del commesso delitto, lo stato civile, l'età e il sesso

REGIONI STATO CIVILE	E T A - Anni								TOTALE
	14-17	18-20	21-24	25-29	30-39	40-49	50-59	60 e oltre	
MASCHE E FEMMINE									
CAMPANIA .....	429	681	1.111	1.856	3.662	2.840	1.238	588	12.405
Celibi e nubili ..	403	438	437	370	325	157	58	30	2.218
Coniugati .....	24	243	672	1.477	3.301	2.624	1.102	472	9.915
Vedovi .....	1	—	2	8	24	45	75	85	241
Separati, già coniugati (a) e divorziati .....	1	—	—	1	12	14	3	—	31
POGLIA .....	432	561	763	1.047	2.128	1.483	637	278	7.329
Celibi e nubili ..	397	417	391	239	264	101	59	17	1.885
Coniugati .....	35	143	371	804	1.848	1.364	556	225	5.346
Vedovi .....	—	1	1	3	13	13	20	36	87
Separati, già coniugati (a) e divorziati .....	—	—	—	1	3	5	2	—	11
BASILICATA .....	13	70	107	102	298	191	88	51	920
Celibi e nubili ..	13	50	55	27	33	18	7	1	204
Coniugati .....	—	20	52	73	264	164	78	45	696
Vedovi .....	—	—	—	1	—	9	2	5	17
Separati, già coniugati (a) e divorziati .....	—	—	—	1	1	—	1	—	3
CALABRIA .....	147	160	266	382	879	681	322	202	3.039
Celibi e nubili ..	138	111	109	93	92	42	20	13	618
Coniugati .....	9	49	157	288	781	627	261	168	2.360
Vedovi .....	—	—	—	1	3	11	20	20	55
Separati, già coniugati (a) e divorziati .....	—	—	—	—	3	1	1	1	6
SICILIA .....	194	578	803	1.235	2.643	1.758	772	356	8.339
Celibi e nubili ..	173	417	341	277	211	104	55	17	1.575
Coniugati .....	21	160	459	954	2.412	1.636	715	304	6.661
Vedovi .....	—	—	1	4	16	17	22	34	94
Separati, già coniugati (a) e divorziati .....	—	1	2	—	4	1	—	1	9
SARDEGNA .....	63	264	308	349	511	375	153	67	2.090
Celibi e nubili ..	61	242	222	158	124	53	16	4	880
Coniugati .....	2	21	85	188	387	312	130	54	1.180
Vedovi .....	—	1	—	3	—	7	6	9	26
Separati, già coniugati (a) e divorziati .....	—	—	—	—	—	3	1	—	4
ITALIA .....	1.939	6.779	10.093	13.881	26.817	17.709	7.567	3.598	88.376
Celibi e nubili ..	1.777	5.404	5.774	4.376	3.918	1.717	651	272	23.889
Coniugati .....	156	1.367	4.297	9.432	22.645	15.661	6.524	2.889	62.971
Vedovi .....	5	5	13	45	153	246	349	425	1.241
Separati, già coniugati (a) e divorziati .....	1	3	9	28	95	85	42	12	275
ESTERO .....	—	3	6	8	6	—	1	—	24
Celibi e nubili ..	—	2	4	4	1	—	—	—	11
Coniugati .....	—	1	2	4	4	—	1	—	12
Vedovi .....	—	—	—	—	1	—	—	—	1
Separati, già coniugati (a) e divorziati .....	—	—	—	—	—	—	—	—	—
TOTALE .....	1.939	6.782	10.099	13.889	26.817	17.709	7.567	3.598	88.400
Celibi e nubili ..	1.777	5.406	5.778	4.380	3.919	1.717	651	272	23.900
Coniugati .....	156	1.368	4.299	9.436	22.649	15.661	6.525	2.889	62.983
Vedovi .....	5	5	13	45	154	246	349	425	1.242
Separati, già coniugati (a) e divorziati .....	1	3	9	28	95	85	42	12	275

(a) Cfr. corrispondente nota a pag. 247.

Segue Tav. 125 — Condannati secondo la regione del commesso delitto, lo stato civile, l'età e il sesso

REGIONI STATO CIVILE	E T À - Anni								TOTALE
	14-17	18-20	21-24	25-29	30-39	40-49	50-59	60 e oltre	
FEMMINE									
PIEMONTE .....	2	52	106	148	317	216	90	41	972
Nubili .....	1	28	34	28	44	28	7	1	171
Coniugate .....	1	24	72	118	263	181	69	30	758
Vedove .....	—	—	—	2	7	7	12	10	39
Separate, già coniugate (a) e divorziate .....	—	—	—	—	3	—	2	—	5
VALLE D'AOSTA .....	—	5	1	8	8	5	1	—	28
Nubili .....	—	3	—	3	1	—	—	—	7
Coniugate .....	—	2	1	5	7	2	1	—	18
Vedove .....	—	—	—	—	7	3	—	—	3
Separate, già coniugate (a) e divorziate .....	—	—	—	—	—	—	—	—	—
LOMBARDIA .....	12	70	132	218	442	322	142	74	1.412
Nubili .....	10	38	43	51	59	42	19	13	275
Coniugate .....	2	32	89	166	372	266	99	40	1.066
Vedove .....	—	—	—	—	10	14	24	21	69
Separate, già coniugate (a) e divorziate .....	—	—	—	1	1	—	—	—	2
TRENTINO-ALTO ADIGE .....	6	15	18	33	56	42	30	21	221
Nubili .....	6	11	11	10	8	5	2	5	58
Coniugate .....	—	4	7	23	47	35	20	8	144
Vedove .....	—	—	—	—	1	2	6	8	17
Separate, già coniugate (a) e divorziate .....	—	—	—	—	—	—	2	—	2
Bolzano-Bozen .....	2	12	11	28	39	33	25	15	165
Nubili .....	2	10	7	9	6	5	1	3	43
Coniugate .....	—	2	4	19	32	26	18	6	107
Vedove .....	—	—	—	—	1	2	6	6	15
Separate, già coniugate (a) e divorziate .....	—	—	—	—	—	—	—	—	—
Trento .....	4	3	7	5	17	9	5	6	56
Nubili .....	4	1	4	1	2	—	1	2	15
Coniugate .....	—	2	3	4	15	9	2	2	37
Vedove .....	—	—	—	—	—	—	—	2	2
Separate, già coniugate (a) e divorziate .....	—	—	—	—	—	—	2	—	2
VENETO .....	15	28	65	99	177	117	61	30	592
Nubili .....	15	17	31	14	22	11	9	2	121
Coniugate .....	—	11	34	85	152	98	45	18	443
Vedove .....	—	—	—	—	3	7	7	10	27
Separate, già coniugate (a) e divorziate .....	—	—	—	—	—	1	—	—	1
FRIULI-VEN. GIULIA .....	8	47	69	65	100	72	36	27	424
Nubili .....	8	41	37	15	12	15	8	9	145
Coniugate .....	—	6	30	48	84	54	22	10	254
Vedove .....	—	—	—	—	2	2	5	8	17
Separate, già coniugate (a) e divorziate .....	—	—	2	2	2	1	1	—	8

(a) Cfr. corrispondente nota a pag. 247.

Segue Tav. 125 — Condannati secondo la regione del commesso delitto, lo stato civile, l'età e il sesso

REGIONI STATO CIVILE	E T À - Anni								TOTALE
	14-17	18-20	21-24	25-29	30-39	40-49	50-59	60 e oltre	
FEMMINE									
LIGURIA .....	3	25	46	68	114	109	64	47	476
Nubili .....	2	16	27	35	17	16	6	6	105
Coniugate .....	1	9	19	52	97	90	50	27	345
Vedove .....	—	—	—	1	—	2	8	14	25
Separate, già coniugate (a) e divorziate .....	—	—	—	—	—	1	—	—	1
EMILIA-ROMAGNA .....	3	54	112	176	292	202	105	48	992
Nubili .....	2	39	59	49	42	26	15	5	238
Coniugate .....	—	15	52	126	245	159	76	29	702
Vedove .....	—	—	1	—	4	12	13	13	43
Separate, già coniugate (a) e divorziate .....	—	—	—	1	1	5	1	1	9
TOSCANA .....	2	32	133	184	298	240	98	67	1.054
Nubili .....	2	22	66	56	48	39	10	7	250
Coniugate .....	—	10	66	125	238	189	77	35	740
Vedove .....	—	—	1	3	6	12	10	24	56
Separate, già coniugate (a) e divorziate .....	—	—	—	—	6	—	1	1	8
UMBRIA .....	—	7	17	14	53	34	11	7	143
Nubili .....	—	5	8	6	13	4	—	1	37
Coniugate .....	—	2	9	8	36	29	10	2	95
Vedove .....	—	—	—	—	2	1	1	4	8
Separate, già coniugate (a) e divorziate .....	—	—	—	—	—	—	—	—	—
MARCHE .....	1	7	15	25	73	45	29	5	200
Nubili .....	—	5	10	10	4	5	6	—	40
Coniugate .....	1	2	5	15	69	37	20	5	154
Vedove .....	—	—	—	—	—	3	3	—	6
Separate, già coniugate (a) e divorziate .....	—	—	—	—	—	—	—	—	—
LAZIO .....	6	27	61	101	230	191	78	37	731
Nubili .....	6	19	22	20	36	28	10	2	143
Coniugate .....	—	8	37	81	190	153	62	27	558
Vedove .....	—	—	1	—	3	10	6	8	28
Separate, già coniugate (a) e divorziate .....	—	—	1	—	1	—	—	—	2
ABRUZZI .....	—	5	9	18	52	38	22	9	153
Nubili .....	—	1	5	—	7	5	2	3	23
Coniugate .....	—	4	4	18	43	31	17	4	121
Vedove .....	—	—	—	—	2	2	3	2	9
Separate, già coniugate (a) e divorziate .....	—	—	—	—	—	—	—	—	—
MOLISE .....	2	5	7	10	21	14	5	4	68
Nubili .....	—	3	4	3	5	3	—	—	18
Coniugate .....	2	2	3	7	15	10	4	4	47
Vedove .....	—	—	—	—	1	1	1	—	3
Separate, già coniugate (a) e divorziate .....	—	—	—	—	—	—	—	—	—

(a) Cfr. corrispondente nota a pag. 247.



Segue Tav. 125 - Condannati secondo la regione del commesso delitto, lo stato civile, l'età e il sesso

REGIONI STATO CIVILE	E TÀ - Anni								TOTALE
	14-17	18-20	21-24	25-29	30-39	40-49	50-59	60 e oltre	
FEMMINE									
CAMPANIA	19	84	229	411	857	823	372	233	3.028
Nubili	15	29	45	46	76	56	15	13	295
Coniugate	4	55	184	361	764	767	302	160	2.567
Vedove	—	—	—	4	14	25	53	60	156
Separate, già coniugate (a) e divorziate	—	—	—	—	3	5	2	—	10
PUGLIA	17	62	107	171	311	326	118	62	1.174
Nubili	6	29	28	25	40	28	12	5	173
Coniugate	11	32	79	145	269	285	94	41	953
Vedove	—	1	—	—	5	11	12	16	45
Separate, già coniugate (a) e divorziate	—	—	—	1	—	2	—	—	3
BASILICATA	1	11	11	22	39	32	10	10	136
Nubili	1	8	3	4	2	4	—	—	22
Coniugate	—	3	8	17	36	24	9	7	104
Vedove	—	—	—	1	—	4	1	3	9
Separate, già coniugate (a) e divorziate	—	—	—	—	1	—	—	—	1
CALABRIA	7	19	46	52	167	159	78	47	575
Nubili	4	8	9	4	14	11	6	4	60
Coniugate	3	11	37	48	150	143	69	31	483
Vedove	—	—	—	—	3	5	12	12	32
Separate, già coniugate (a) e divorziate	—	—	—	—	—	—	—	—	—
SICILIA	7	69	145	232	438	325	178	64	1.458
Nubili	3	24	35	34	31	25	15	8	175
Coniugate	4	44	109	196	401	290	142	39	1.232
Vedove	—	—	—	2	6	10	14	16	48
Separate, già coniugate (a) e divorziate	—	1	1	—	—	—	—	1	3
SARDEGNA	3	14	25	26	73	52	17	9	219
Nubili	2	10	14	8	19	8	2	1	55
Coniugate	1	4	11	15	60	41	11	5	150
Vedove	—	1	—	3	—	3	4	3	14
Separate, già coniugate (a) e divorziate	—	—	—	—	—	—	—	—	—
ITALIA	114	638	1.354	2.081	4.118	3.364	1.545	842	14.066
Nubili	84	356	491	401	491	359	144	85	2.411
Coniugate	30	279	856	1.680	3.540	2.854	1.397	572	10.940
Vedove	—	2	3	16	69	126	195	232	653
Separate, già coniugate (a) e divorziate	—	1	4	5	18	15	9	3	55
ESVERO	—	—	1	3	—	—	—	—	4
Nubili	—	—	—	1	—	—	—	—	1
Coniugate	—	—	1	2	—	—	—	—	3
Vedove	—	—	—	—	—	—	—	—	—
Separate, già coniugate (a) e divorziate	—	—	—	—	—	—	—	—	—
TOTALE	114	638	1.355	2.084	4.118	3.364	1.545	842	14.066
Nubili	84	356	491	402	491	359	144	85	2.412
Coniugate	30	279	857	1.681	3.540	2.854	1.397	572	10.940
Vedove	—	2	3	16	69	126	195	232	653
Separate, già coniugate (a) e divorziate	—	1	4	5	18	15	9	3	55

(a) Cfr. corrispondente nota a pag. 247.

Tav. 126 - Condannati secondo il delitto e il comune in cui fu commesso

N. d'ordine (a)	DELITTI	COMUNI CAPOLUOGHI					COMUNI NON CAPOLUOGHI			ESVERO	TOTALE
		fino a 100.000 abitanti	100.001-300.000 abitanti	300.001-500.000 abitanti	oltre 500.000 abitanti	TOTALE	fino a 30.000 abitanti	oltre 30.000 abitanti	TOTALE		
1 a 47	Contro la persona	994	1.609	575	1.344	4.524	8.517	1.604	10.121	8	14.653
1 a 10	Contro LA VITA	279	417	143	428	1.267	2.425	403	2.828	5	4.100
1	Strage	—	—	—	—	—	—	—	—	—	—
2, 3, 5, 8, 9	Omicidio volontario consumato	11	23	9	31	74	177	41	218	3	295
4	Omicidio volontario tentato	2	13	7	22	44	63	16	79	2	137
6, 7	Infanticidio per causa di onore	—	1	—	3	4	2	—	2	—	6
9, 10	Omicidio preterintenzionale	—	7	5	3	15	28	1	29	—	44
11 a 45	Omicidio colposo	265	373	122	358	1.118	2.185	345	2.500	—	2.500
11	Contro L'INCOLUMITÀ & LA LIBERTÀ INDIVIDUALE	670	1.106	404	838	3.018	5.714	1.139	6.853	3	9.874
12 a 14	Percosse	6	25	3	9	43	94	24	118	—	161
15 a 17	Lesioni personali volontarie	131	221	95	274	721	1.130	218	1.348	1	2.070
18 a 22	Lesioni personali colpose	393	631	227	294	1.545	3.398	621	4.019	2	5.566
23 a 45	Rissa, abbandono d'incapace, ecc.	44	53	24	139	260	400	113	513	—	778
46, 47	Violenza privata, minaccia, ecc.	96	171	55	122	444	692	163	855	—	1.299
48 a 89	INGIURIE E DIFFAMAZIONI	45	86	28	80	239	378	62	440	—	679
48 a 61	Contro la famiglia, la moralità e il buon costume	291	493	198	477	1.369	1.582	414	1.996	6	3.371
51	Contro LA FAMIGLIA	135	191	84	253	663	681	234	1.115	6	1.784
52	Violazione obblighi assistenza familiare	92	139	73	190	494	608	180	788	5	1.287
53 a 61	Maltrattamenti in famiglia	34	42	50	51	132	232	35	267	1	400
62 a 78	Bigamia, ecc.	9	10	8	12	37	41	19	60	—	97
62	Contro LA MORALITÀ & IL BUON COSTUME	146	286	113	212	677	674	177	851	—	1.528
63	Violenza carnale	7	22	11	17	57	98	14	112	—	169
64	Atti di libidine violenti	18	34	18	40	107	138	26	164	—	271
65 a 67	Atti osceni	46	59	38	41	184	206	51	257	—	441
68, 69	Corruzione di funzionari, ecc.	26	34	19	31	110	135	34	167	—	277
70 a 73	Instig. suntuari e favor. prostituz.	49	57	30	35	219	99	52	181	—	370
74 a 78	Contro LA SANITÀ DELLA STRUPE	10	6	1	12	29	27	3	30	—	59
79 a 89	Contro il patrimonio	1.648	2.851	1.090	3.733	9.242	6.457	1.823	8.280	7	17.629
90 a 93	Furto	1.235	2.130	733	2.731	6.829	4.241	1.288	5.529	5	12.363
94	Furto semplice	450	732	262	447	1.831	1.166	390	1.556	3	3.390
95	Furto aggravato	785	1.398	531	2.284	4.998	3.075	898	3.973	2	6.973
96 a 109	RAPINA E DANNO	167	217	90	283	757	953	168	1.121	1	1.879
110 a 118	Rapina estorsione, sequestro di persona	138	153	60	249	592	397	167	504	1	1.097
119	Danni a cose, animali, terreni, ecc.	39	64	27	36	166	556	61	617	—	782
120	TRUFFA ED ALTRE FRODI	266	504	267	719	1.756	1.283	367	1.650	1	3.387
121	Truffa	112	177	112	302	703	637	180	837	1	1.541
122	Appropriazione indebita	71	105	56	164	396	147	55	202	—	398
123	Ricettazione	48	169	76	234	527	328	92	420	—	947
124	Insolvenza fraudolenta, ecc.	33	53	23	19	130	131	40	171	—	301
119 a 212	Contro l'economia e la fede pubblica	3.082	4.260	2.712	6.439	16.513	13.085	4.533	17.618	1	34.132
119 a 134	Contro L'ECONOMIA PUBBLICA, L'INDUSTRIA E IL COMMERCIO	2.816	3.862	2.511	5.948	15.137	11.859	4.238	16.097	—	31.234
135	Frode nell'esercizio del commercio	12	29	84	31	156	148	42	191	—	347
136	Vendita sostanze alimentari non genuine	10	7	—	4	28	109	18	137	—	155
137	Arbitraria invasione aziende, ecc.	3	21	1	6	31	140	32	172	—	203
138	Bancarotta	330	351	218	247	1.146	258	154	422	—	1.568
139	Emissione assegni a vuoto	2.461	3.454	2.291	5.660	13.776	11.204	3.981	15.185	—	28.961
140 a 212	Contro L'INCOLUMITÀ PUBBLICA	8	14	9	9	40	195	13	208	—	248
141	Contro LA FEDE PUBBLICA	258	384	192	582	1.336	1.031	282	1.313	1	2.650
142	Falsità in moneta	8	24	5	14	51	78	17	95	—	146
143	Falsità in sigilli	1	11	56	8	76	37	6	48	—	99
144	Falsità in atti e persone	249	349	151	480	1.229	916	299	1.375	1	2.405
213 a 373	Contro lo Stato, le altre istituzioni sociali e l'ordine pubblico	690	1.303	965	3.190	6.148	3.468	5.104	11.283	1	11.283
213 a 276	Contro LA PERSONALITÀ DELLO STATO	7	10	6	7	30	6	25	55	—	55
277 a 318	Contro LA PUBBLICA AMMINISTRAZIONE	588	1.176	897	3.042	5.703	3.019	1.493	4.512	—	10.215
277 a 285	Violenza, resistenza, oltraggio	296	469	183	543	1.491	1.375	302	1.677	—	3.168
286 a 294	Peculato, malversazione, ecc.	8	16	4	17	45	76	14	90	—	135
295 a 318	Omissione atti di ufficio, ecc.	284	691	710	2.482	4.167	1.568	1.177	2.745	—	6.912
319 a 354	Contro L'AMMINISTRAZIONE DELLA GIUSTIZIA	93	110	60	139	402	410	132	542	1	945
355 a 366	Contro IL SENTIMENTO RELIGIOSO, ECC.	2	2	1	2	7	13	1	14	—	21
367 a 373	Contro L'ORDINE PUBBLICO	—	5	1	—	6	7	4	11	—	17
—	Altri delitti	625	714	260	1.539	3.138	3.530	693	4.223	1	7.362
—	TOTALE	7.350	11.140	5.800	16.744	41.034	26.639	10.703	47.342	24	88.400

(a) Cfr. « Avvenire » n. 5 per i singoli numeri d'ordine.

Tav. 127 - Condannati secondo il delitto, il sesso, lo stato civile e la regione in cui fu commesso

N. d'ordine (a)	DELITTI	MASCHI E FEMMINE				TOTALE	FEMMINE				TOTALE
		Celibi e nubili	Coniugati	Vedovi	Separati, già coniugati (b) e divorziati		Nubili	Coniugate	Vedove	Separate, già coniugate (b) e divorziate	
<b>PIEMONTE</b>											
2,3,5,8	Omicidio volontario	7	18	1	1	26	1	2	1	4	
4	Infanticidio per causa di onore	---	---	---	---	---	---	---	---	---	
6, 7	Omicidio preterintenzionale	1	2	---	---	3	---	---	---	---	
9, 10	Omicidio colposo	63	101	1	---	165	5	4	---	9	
11	Percosse	---	8	---	---	8	---	4	---	4	
12 a 14	Lesioni personali volontarie	28	80	6	---	114	3	13	5	21	
15 a 17	Lesioni personali colpose	115	193	5	1	314	11	20	2	33	
46, 47	Ingiurie e diffamazioni	6	27	1	---	34	1	8	1	10	
48 a 61	Contro la famiglia	6	126	---	4	136	1	37	1	39	
62 a 64	Violenza carnale, atti di libidine violenti e atti osceni	24	31	---	1	56	1	5	---	6	
68, 69	Istigaz., sfruttam. e favor. prostituz.	8	6	1	---	15	2	1	1	4	
74 a 78	Furto semplice	92	117	7	2	218	21	56	5	83	
90 a 92	Furto aggravato	315	121	1	1	438	10	16	---	26	
93	Rapina, estorsione, seques. di persona	67	30	---	---	97	3	2	---	5	
94 a 97	Truffa ed altre frodi	57	95	1	2	155	5	10	1	16	
110 a 118	Frode nell'esercizio del commercio	4	35	---	---	40	1	7	---	8	
119	Vendita sostanze aliment. non genuine	---	5	---	---	5	---	---	---	---	
120	Bancarotta	---	49	1	---	50	---	5	1	6	
---	Emissione assegni a vuoto	576	2.240	29	7	2.852	70	322	9	401	
---	Violenza, resistenza, oltraggio	76	89	2	1	168	4	11	---	15	
277 a 285	Peculato, malversazione, ecc.	1	2	---	---	3	---	---	---	---	
286 a 294	Altri delitti	222	1.055	19	9	1.305	32	235	12	280	
---	<b>TOTALE</b>	<b>1.676</b>	<b>4.430</b>	<b>75</b>	<b>30</b>	<b>6.211</b>	<b>171</b>	<b>758</b>	<b>38</b>	<b>972</b>	
<b>VALLE D'AOSTA</b>											
2,3,5,8	Omicidio volontario	---	2	---	---	2	---	1	---	1	
4	Infanticidio per causa di onore	---	---	---	---	---	---	---	---	---	
6, 7	Omicidio preterintenzionale	---	---	---	---	---	---	---	---	---	
9, 10	Omicidio colposo	---	3	---	---	3	---	---	---	---	
11	Percosse	---	---	---	---	---	---	---	---	---	
12 a 14	Lesioni personali volontarie	---	5	---	---	5	---	1	---	1	
15 a 17	Lesioni personali colpose	13	7	---	---	20	1	---	---	1	
46, 47	Ingiurie e diffamazioni	---	6	---	---	6	---	2	---	2	
48 a 61	Contro la famiglia	---	---	---	---	---	---	---	---	---	
62 a 64	Violenza carnale, atti di libidine violenti e atti osceni	---	3	1	---	4	---	1	---	1	
68, 69	Istigaz., sfruttam. e favor. prostituz.	---	---	---	---	---	---	---	---	---	
74 a 78	Furto semplice	2	5	---	---	7	2	4	---	6	
90 a 92	Furto aggravato	11	---	---	---	11	1	---	---	1	
93	Rapina, estorsione, seques. di persona	---	2	---	---	2	---	---	---	---	
94 a 97	Truffa ed altre frodi	2	4	---	---	6	---	---	---	---	
110 a 118	Frode nell'esercizio del commercio	---	1	---	---	1	---	1	---	1	
119	Vendita sostanze aliment. non genuine	---	---	---	---	---	---	---	---	---	
120	Bancarotta	2	5	---	---	7	1	2	---	3	
---	Emissione assegni a vuoto	9	46	3	---	58	2	6	---	8	
---	Violenza, resistenza, oltraggio	1	8	1	---	10	---	1	---	1	
277 a 285	Peculato, malversazione, ecc.	---	---	---	---	---	---	---	---	---	
286 a 294	Altri delitti	4	18	---	---	22	---	1	---	1	
---	<b>TOTALE</b>	<b>46</b>	<b>116</b>	<b>5</b>	---	<b>167</b>	<b>7</b>	<b>18</b>	<b>3</b>	<b>28</b>	
<b>LOMBARDIA</b>											
2,3,5,8	Omicidio volontario	14	24	1	---	39	---	5	---	5	
4	Infanticidio per causa di onore	1	---	---	---	1	---	---	---	1	
6, 7	Omicidio preterintenzionale	1	3	---	---	4	---	---	---	---	
9, 10	Omicidio colposo	245	419	6	---	670	7	22	1	30	
11	Percosse	5	16	---	---	21	---	9	---	9	
12 a 14	Lesioni personali volontarie	42	150	3	---	195	1	25	3	29	
15 a 17	Lesioni personali colpose	266	392	6	---	664	11	30	---	41	
46, 47	Ingiurie e diffamazioni	21	76	3	1	101	10	29	2	41	
48 a 61	Contro la famiglia	4	128	---	5	137	1	48	---	49	
62 a 64	Violenza carnale, atti di libidine violenti e atti osceni	46	63	2	---	111	8	5	---	13	
68, 69	Istigaz., sfruttam. e favor. prostituz.	18	42	---	---	60	1	3	---	4	
74 a 78	Furto semplice	160	236	11	1	408	36	116	11	163	
90 a 92	Furto aggravato	797	661	3	---	1.461	43	46	---	89	
93	Rapina, estorsione, seques. di persona	102	52	---	---	154	2	2	---	4	
94 a 97	Truffa ed altre frodi	138	292	3	---	433	5	14	2	21	
110 a 118	Frode nell'esercizio del commercio	4	15	---	---	19	---	4	---	4	
119	Vendita sostanze aliment. non genuine	---	1	---	---	1	---	---	---	---	
120	Bancarotta	30	160	2	---	192	6	24	---	30	
---	Emissione assegni a vuoto	548	3.321	41	7	3.917	79	410	20	509	
---	Violenza, resistenza, oltraggio	150	212	3	1	366	8	16	---	25	
277 a 285	Peculato, malversazione, ecc.	6	22	---	---	28	---	1	---	1	
286 a 294	Altri delitti	885	1.607	44	5	2.541	56	256	30	343	
---	<b>TOTALE</b>	<b>3.483</b>	<b>7.892</b>	<b>129</b>	<b>20</b>	<b>11.524</b>	<b>275</b>	<b>1.066</b>	<b>69</b>	<b>1.412</b>	

(a) Cfr. « Avvertenze » n. 5 per i singoli numeri d'ordine.

(b) Per già coniugato si intende la persona che ha ottenuto lo scioglimento del matrimonio ai sensi della legge 1° dicembre 1970, n. 898.

Segue Tav. 127 - Condannati secondo il delitto, il sesso, lo stato civile e la regione in cui fu commesso

N. d'ordine	DELITTI	MASCHI E FEMMINE				TOTALE	FEMMINE				TOTALE
		Celibi e nubili	Coniugati	Vedovi	Separati, già coniugati (a) e divorziati		Nubili	Coniugate	Vedove	Separate, già coniugate (a) e divorziate	
<b>TRENTINO - ALTO ADIGE</b>											
2,3,5,8	Omicidio volontario	1	6	---	---	7	---	---	---	---	
4	Infanticidio per causa di onore	---	---	---	---	---	---	---	---	---	
6, 7	Omicidio preterintenzionale	1	---	---	---	1	---	---	---	---	
9, 10	Omicidio colposo	38	46	2	1	87	2	2	1	6	
11	Percosse	1	6	---	---	7	---	2	---	2	
12 a 14	Lesioni personali volontarie	29	35	---	---	64	1	4	---	5	
15 a 17	Lesioni personali colpose	106	117	---	---	223	7	6	---	13	
46, 47	Ingiurie e diffamazioni	8	10	1	---	19	1	5	1	7	
48 a 61	Contro la famiglia	3	23	---	1	27	1	5	---	6	
62 a 64	Violenza carnale, atti di libidine violenti e atti osceni	10	9	1	---	20	---	2	---	2	
68, 69	Istigaz., sfruttam. e favor. prostituz.	4	1	---	---	5	---	---	---	---	
74 a 78	Furto semplice	71	66	4	1	142	8	39	4	51	
90 a 92	Furto aggravato	169	98	1	1	269	13	16	---	29	
93	Rapina, estorsione, seques. di persona	6	10	---	---	16	---	---	---	---	
94 a 97	Truffa ed altre frodi	41	43	---	1	85	---	2	---	2	
110 a 118	Frode nell'esercizio del commercio	3	7	---	---	10	1	1	---	2	
119	Vendita sostanze aliment. non genuine	---	---	---	---	---	---	---	---	---	
120	Bancarotta	5	25	1	---	31	---	3	1	4	
---	Emissione assegni a vuoto	62	240	7	4	313	9	27	4	40	
---	Violenza, resistenza, oltraggio	82	49	1	---	132	3	4	---	7	
277 a 285	Peculato, malversazione, ecc.	2	---	---	---	2	---	---	---	---	
286 a 294	Altri delitti	173	314	13	4	504	12	26	6	44	
---	<b>TOTALE</b>	<b>815</b>	<b>1.095</b>	<b>31</b>	<b>14</b>	<b>1.955</b>	<b>58</b>	<b>144</b>	<b>17</b>	<b>221</b>	
<b>BOLZANO - BOZEN</b>											
2,3,5,8	Omicidio volontario	---	4	---	---	4	---	---	---	---	
4	Infanticidio per causa di onore	---	---	---	---	---	---	---	---	---	
6, 7	Omicidio preterintenzionale	1	---	---	---	1	---	---	---	---	
9, 10	Omicidio colposo	26	35	1	---	62	1	2	1	4	
11	Percosse	1	5	---	---	6	---	2	---	2	
12 a 14	Lesioni personali volontarie	21	24	---	---	45	1	3	---	4	
15 a 17	Lesioni personali colpose	67	74	---	---	141	5	2	---	7	
46, 47	Ingiurie e diffamazioni	5	8	1	---	14	---	4	1	5	
48 a 61	Contro la famiglia	2	13	---	1	16	1	3	---	4	
62 a 64	Violenza carnale, atti di libidine violenti e atti osceni	8	6	---	---	14	---	2	---	2	
68, 69	Istigaz., sfruttam. e favor. prostituz.	2	---	---	---	2	---	---	---	---	
74 a 78	Furto semplice	36	50	4	1	111	6	34	4	44	
90 a 92	Furto aggravato	167	38	1	1	147	9	7	---	16	
93	Rapina, estorsione, seques. di persona	4	5	---	---	9	---	---	---	---	
94 a 97	Truffa ed altre frodi	28	32	---	1	61	---	2	---	2	
110 a 118	Frode nell'esercizio del commercio	3	6	---	---	9	1	1	---	2	
119	Vendita sostanze aliment. non genuine	---	---	---	---	---	---	---	---	---	
120	Bancarotta	3	17	1	---	21	---	2	1	3	
---	Emissione assegni a vuoto	51	173	4	4	232	3	22	2	32	
---	Violenza, resistenza, oltraggio	66	50	1	---	117	2	7	---	9	
277 a 285	Peculato, malversazione, ecc.	2	---	---	---	2	---	---	---	---	
286 a 294	Altri delitti	139	286	13	4	392	9	20	6	35	
---	<b>TOTALE</b>	<b>594</b>	<b>754</b>	<b>26</b>	<b>12</b>	<b>1.386</b>	<b>43</b>	<b>107</b>	<b>15</b>	<b>165</b>	
<b>TRENTO</b>											
2,3,5,8	Omicidio volontario	1	2	---	---	3	---	---	---	---	
4	Infanticidio per causa di onore	---	---	---	---	---	---	---	---	---	
6, 7	Omicidio preterintenzionale	---	---	---	---	---	---	---	---	---	
9, 10	Omicidio colposo	12	11	1	1	25	1	1	---	2	

Segue Tav. 127 - Condannati secondo il delitto, il sesso, lo stato civile e la regione in cui fu commesso

N. d'ordine	DELITTI	MASCHE E FEMMINE				TOTALE	FEMMINE				TOTALE
		Celibi e nubili	Coniugati	Vedovi	Separati, già coniugati (a) e divorziati		Nubili	Coniugate	Vedove	Separate, già coniugate (a) e divorziate	
<b>VENETO</b>											
2,3,5,8	Omicidio volontario	4	4	—	—	8	—	—	—	—	8
4	Infanticidio per causa di onore	—	—	—	—	—	—	—	—	—	—
6, 7	Omicidio preterintenzionale	2	1	—	—	3	—	—	—	—	3
9, 10	Omicidio colposo	148	240	6	1	395	7	18	—	—	25
11	Percosse	3	12	—	—	15	1	6	—	—	7
12 a 14	Lesioni personali volontarie	25	74	4	—	103	—	11	2	—	14
15 a 17	Lesioni personali colpose	217	314	4	—	535	15	23	1	—	39
46, 47	Ingiurie e diffamazioni	11	47	1	—	60	5	16	1	—	22
48 a 61	Contro la famiglia	9	75	—	4	89	4	10	—	—	14
62 a 64	Violenza carnale, atti di libidine violenti e atti osceni	26	36	—	—	62	1	3	—	—	4
68, 69	Istigaz., sfruttam. e favor. prostituz.	4	17	—	1	22	1	5	—	—	6
74 a 78	Furto semplice	74	103	1	—	178	7	56	1	—	64
90 a 92	Furto aggravato	273	131	2	1	407	19	19	—	—	31
93	Rapina, estorsione, seques. di persona	61	31	—	—	92	3	3	—	—	6
94 a 97	Truffa ed altre frodi	87	133	1	1	222	7	8	1	—	16
110 a 118	Frode nell'esercizio del commercio	2	13	2	—	17	—	5	2	—	7
119	Vendita sostanze aliment. non genuine	1	1	—	—	2	—	—	—	—	—
120	Bancarotta	9	84	2	—	95	2	13	1	—	16
—	Emissione assegni a vuoto	165	974	17	5	1.162	22	93	10	—	125
277 a 285	Violenza, resistenza, oltraggio	64	92	1	—	158	5	13	—	1	19
286 a 294	Peculato, malversazione, ecc.	2	5	—	—	7	—	—	—	—	—
—	Altri delitti	176	676	16	4	872	22	151	8	—	181
—	<b>TOTALE</b>	<b>1.384</b>	<b>3.065</b>	<b>58</b>	<b>19</b>	<b>4.526</b>	<b>121</b>	<b>443</b>	<b>27</b>	<b>1</b>	<b>592</b>
<b>FRIULI - VENEZIA GIULIA</b>											
2,3,5,8	Omicidio volontario	2	5	—	—	7	—	—	—	—	7
4	Infanticidio per causa di onore	—	—	—	—	—	—	—	—	—	—
6, 7	Omicidio preterintenzionale	—	—	—	—	—	—	—	—	—	—
9, 10	Omicidio colposo	83	128	2	—	213	4	7	—	—	11
11	Percosse	3	8	—	—	11	1	3	1	—	5
12 a 14	Lesioni personali volontarie	25	51	3	1	80	1	8	1	—	10
15 a 17	Lesioni personali colpose	107	131	2	—	242	7	13	—	—	20
46, 47	Ingiurie e diffamazioni	8	13	1	—	22	3	2	—	—	5
48 a 61	Contro la famiglia	3	50	—	4	58	2	9	—	2	13
62 a 64	Violenza carnale, atti di libidine violenti e atti osceni	24	15	—	—	39	—	—	—	—	—
68, 69	Istigaz., sfruttam. e favor. prostituz.	6	3	—	—	9	—	—	—	—	—
74 a 78	Furto semplice	243	164	6	3	416	65	90	5	2	162
90 a 92	Furto aggravato	351	145	4	1	531	17	20	1	—	38
93	Rapina, estorsione, seques. di persona	47	15	—	—	62	2	3	—	—	5
94 a 97	Truffa ed altre frodi	60	92	1	6	159	6	10	1	—	17
110 a 118	Frode nell'esercizio del commercio	2	6	—	—	8	—	2	—	—	3
119	Vendita sostanze aliment. non genuine	8	2	—	—	10	—	—	—	—	—
120	Bancarotta	8	30	1	—	39	1	9	1	—	11
—	Emissione assegni a vuoto	41	234	4	—	286	3	25	—	—	28
277 a 285	Violenza, resistenza, oltraggio	95	96	2	—	193	4	7	1	—	12
286 a 294	Peculato, malversazione, ecc.	1	3	—	—	4	—	—	—	—	—
—	Altri delitti	233	291	9	10	543	25	45	6	4	83
—	<b>TOTALE</b>	<b>1.374</b>	<b>1.482</b>	<b>42</b>	<b>30</b>	<b>2.928</b>	<b>145</b>	<b>254</b>	<b>17</b>	<b>8</b>	<b>424</b>
<b>LIGURIA</b>											
2,3,5,8	Omicidio volontario	5	10	2	—	17	—	—	—	—	17
4	Infanticidio per causa di onore	2	—	—	—	2	—	—	—	—	2
6, 7	Omicidio preterintenzionale	—	1	—	—	1	—	—	—	—	1
9, 10	Omicidio colposo	31	57	—	—	88	2	4	—	—	6
11	Percosse	—	6	—	—	6	—	—	—	—	6
12 a 14	Lesioni personali volontarie	37	60	1	—	92	1	7	—	—	8
15 a 17	Lesioni personali colpose	75	92	3	—	170	2	10	1	—	13
46, 47	Ingiurie e diffamazioni	5	25	—	—	30	1	9	—	—	10
48 a 61	Contro la famiglia	4	51	1	—	55	1	14	—	—	15
62 a 64	Violenza carnale, atti di libidine violenti e atti osceni	24	27	2	—	53	2	3	—	—	5
68, 69	Istigaz., sfruttam. e favor. prostituz.	13	14	—	1	28	—	3	—	—	3
74 a 78	Furto semplice	66	93	7	2	168	18	53	5	1	77
90 a 92	Furto aggravato	364	199	1	—	564	14	23	—	—	37
93	Rapina, estorsione, seques. di persona	56	33	—	—	89	—	1	—	—	1
94 a 97	Truffa ed altre frodi	62	133	2	1	198	6	15	2	—	23
110 a 118	Frode nell'esercizio del commercio	2	7	—	—	9	—	2	1	—	4
119	Vendita sostanze aliment. non genuine	—	—	—	—	—	—	—	—	—	—
120	Bancarotta	11	60	3	1	75	7	22	—	—	29
—	Emissione assegni a vuoto	122	512	8	—	642	15	79	3	—	97
277 a 285	Violenza, resistenza, oltraggio	92	93	1	—	176	6	8	—	—	14
286 a 294	Peculato, malversazione, ecc.	4	4	—	—	8	—	—	—	—	—
—	Altri delitti	251	612	25	1	889	27	91	13	—	131
—	<b>TOTALE</b>	<b>1.220</b>	<b>2.079</b>	<b>57</b>	<b>6</b>	<b>3.362</b>	<b>105</b>	<b>345</b>	<b>25</b>	<b>1</b>	<b>476</b>

(a) Cfr. corrispondente nota a pag. 254.

Segue Tav. 127 - Condannati secondo il delitto, il sesso, lo stato civile e la regione in cui fu commesso

N. d'ordine	DELITTI	MASCHE E FEMMINE				TOTALE	FEMMINE				TOTALE
		Celibi e nubili	Coniugati	Vedovi	Separati, già coniugati (a) e divorziati		Nubili	Coniugate	Vedove	Separate, già coniugate (a) e divorziate	
<b>EMILIA - ROMAGNA</b>											
2,3,5,8	Omicidio volontario	3	3	—	—	6	—	—	—	—	6
4	Infanticidio per causa di onore	—	—	—	—	—	—	—	—	—	—
6, 7	Omicidio preterintenzionale	1	—	—	—	1	—	—	—	—	1
9, 10	Omicidio colposo	136	200	3	—	339	7	12	—	—	19
11	Percosse	3	11	—	—	14	—	3	—	—	3
12 a 14	Lesioni personali volontarie	42	103	6	—	151	3	26	4	—	33
15 a 17	Lesioni personali colpose	275	487	10	—	772	25	29	1	—	55
46, 47	Ingiurie e diffamazioni	16	49	3	—	71	4	20	1	—	27
48 a 61	Contro la famiglia	2	85	—	10	97	—	25	—	—	25
62 a 64	Violenza carnale, atti di libidine violenti e atti osceni	32	56	3	—	91	3	1	1	—	5
68, 69	Istigaz., sfruttam. e favor. prostituz.	5	9	—	1	15	1	2	—	—	3
74 a 78	Furto semplice	159	156	6	1	322	30	70	4	1	105
90 a 92	Furto aggravato	417	190	1	—	609	26	26	1	—	53
93	Rapina, estorsione, seques. di persona	52	26	—	—	78	2	3	—	—	5
94 a 97	Truffa ed altre frodi	122	232	—	—	354	12	15	—	—	28
110 a 118	Frode nell'esercizio del commercio	8	29	2	—	39	3	14	1	—	18
119	Vendita sostanze aliment. non genuine	1	6	—	—	7	—	—	—	—	—
120	Bancarotta	20	144	5	—	169	5	37	2	—	44
—	Emissione assegni a vuoto	513	2.300	41	14	2.871	74	258	20	—	352
277 a 285	Violenza, resistenza, oltraggio	93	121	2	—	216	8	12	—	—	20
286 a 294	Peculato, malversazione, ecc.	2	12	—	—	14	—	—	—	—	—
—	Altri delitti	317	782	26	3	1.130	34	151	7	2	194
—	<b>TOTALE</b>	<b>2.220</b>	<b>5.024</b>	<b>109</b>	<b>33</b>	<b>7.386</b>	<b>238</b>	<b>702</b>	<b>43</b>	<b>9</b>	<b>992</b>
<b>TOSCANA</b>											
2,3,5,8	Omicidio volontario	3	4	—	—	7	—	—	—	—	7
4	Infanticidio per causa di onore	—	—	—	—	—	—	—	—	—	—
6, 7	Omicidio preterintenzionale	—	—	—	—	—	—	—	—	—	—
9, 10	Omicidio colposo	158	179	6	—	343	3	11	—	—	14
11	Percosse	1	4	—	—	5	—	1	—	—	1
12 a 14	Lesioni personali volontarie	24	72	1	—	97	3	15	—	—	18
15 a 17	Lesioni personali colpose	280	482	8	—	771	22	26	2	—	51
46, 47	Ingiurie e diffamazioni	3	22	1	—	26	2	12	1	—	15
48 a 61	Contro la famiglia	4	81	—	7	92	—	19	—	—	19
62 a 64	Violenza carnale, atti di libidine violenti e atti osceni	16	24	—	1	41	3	5	—	—	8
68, 69	Istigaz., sfruttam. e favor. prostituz.	8	16	1	3	28	—	3	—	—	4
74 a 78	Furto semplice	79	136	7	1	213	19	73	5	—	97
90 a 92	Furto aggravato	311	144	2	1	458	23	22	2	—	47
93	Rapina, estorsione, seques. di persona	51	11	—	—	62	3	3	—	—	6
94 a 97	Truffa ed altre frodi	66	133	4	—	203	9				

## Segue Tav. 127 — Condannati secondo il delitto, il sesso, lo stato civile e la regione in cui fu commesso

N. d'ordine	DELITTI	MASCHE E FEMMINE					FEMMINE				
		Celibi e nubili	Coniugati	Vedovi	Separati, già coniugati (a) e divorziati	TOTALE	Nubili	Coniugate	Vedove	Separate, già coniugate (a) e divorziate	TOTALE
<b>MARCHE</b>											
2,3,5,8	Omicidio volontario	—	2	—	—	2	—	—	—	—	—
4	Infanticidio per causa di onore	—	—	—	—	—	—	—	—	—	—
6, 7	Omicidio preterintenzionale	—	—	—	—	—	—	—	—	—	—
9, 10	Omicidio colposo	29	51	—	—	80	1	—	—	1	
11	Percosse	—	1	—	1	2	—	—	—	—	
12 a 14	Lesioni personali volontarie	7	10	—	1	18	—	5	—	5	
15 a 17	Lesioni personali colpose	55	85	—	—	140	4	3	—	7	
46, 47	Ingurie e diffamazioni	—	12	—	—	12	—	2	—	2	
48 a 61	Contro la famiglia	3	15	—	1	19	1	2	—	3	
62 a 64	Violenza carnale, atti di libidine violenti e atti osceni	5	3	1	—	9	—	—	—	—	
68, 69	Istigaz., sfruttam. e favor. prostituz.	3	8	—	—	11	—	1	—	1	
74 a 78	Furto semplice	18	49	2	1	70	2	29	2	33	
90 a 92	Furto aggravato	77	50	1	—	128	6	12	—	18	
93	Rapina, estorsione, seques. di persona	2	4	—	—	6	—	—	—	—	
94 a 97	Truffa ed altre frodi	22	52	—	—	74	1	7	—	8	
110 a 118	Frode nell'esercizio del commercio	2	7	—	—	9	—	1	—	1	
119	Vendita sostanze aliment. non genuine	—	4	—	—	4	—	—	—	—	
120	Bancarotta	8	44	1	—	53	2	8	1	11	
—	Emissione assegni a vuoto	99	545	7	—	651	18	63	1	82	
277 a 285	Violenza, resistenza, oltraggio	16	32	1	—	49	—	1	—	1	
286 a 294	Peculato, malversazione, ecc.	—	4	—	—	4	—	—	—	—	
—	Altri delitti	64	166	3	—	233	4	20	1	25	
—	<b>TOTALE</b>	<b>410</b>	<b>1.144</b>	<b>16</b>	<b>4</b>	<b>1.574</b>	<b>40</b>	<b>154</b>	<b>6</b>	<b>200</b>	
<b>LAZIO</b>											
2,3,5,8	Omicidio volontario	2	11	—	—	13	—	1	—	1	
4	Infanticidio per causa di onore	—	—	—	—	—	—	—	—	—	
6, 7	Omicidio preterintenzionale	—	1	—	—	1	—	—	—	—	
9, 10	Omicidio colposo	84	139	2	—	225	4	3	1	8	
11	Percosse	1	12	—	—	13	—	6	—	6	
12 a 14	Lesioni personali volontarie	28	95	2	—	125	2	19	—	21	
15 a 17	Lesioni personali colpose	66	155	—	—	221	7	6	—	13	
46, 47	Ingurie e diffamazioni	4	32	3	—	39	3	12	3	18	
48 a 61	Contro la famiglia	6	71	—	2	79	1	11	—	12	
62 a 64	Violenza carnale, atti di libidine violenti e atti osceni	24	29	—	1	54	3	5	—	8	
68, 69	Istigaz., sfruttam. e favor. prostituz.	3	9	—	—	12	2	5	—	7	
74 a 78	Furto semplice	46	73	2	1	122	11	43	1	56	
90 a 92	Furto aggravato	485	211	2	3	701	17	23	1	41	
93	Rapina, estorsione, seques. di persona	23	13	—	—	36	2	1	—	3	
94 a 97	Truffa ed altre frodi	44	162	2	—	208	3	24	2	29	
110 a 118	Frode nell'esercizio del commercio	1	11	—	—	12	—	—	—	—	
119	Vendita sostanze aliment. non genuine	5	45	2	—	52	3	28	2	33	
120	Bancarotta	3	56	—	—	60	14	—	—	14	
—	Emissione assegni a vuoto	223	1.557	21	1	1.797	33	167	8	203	
277 a 285	Violenza, resistenza, oltraggio	94	105	3	4	206	13	12	1	26	
286 a 294	Peculato, malversazione, ecc.	2	2	—	—	4	—	—	—	—	
—	Altri delitti	171	773	19	1	963	39	181	10	230	
—	<b>TOTALE</b>	<b>1.314</b>	<b>3.563</b>	<b>57</b>	<b>14</b>	<b>4.948</b>	<b>143</b>	<b>558</b>	<b>28</b>	<b>731</b>	
<b>ABRUZZI</b>											
2,3,5,8	Omicidio volontario	1	7	—	—	8	—	2	—	2	
4	Infanticidio per causa di onore	—	—	—	—	—	—	—	—	—	
6, 7	Omicidio preterintenzionale	—	1	—	—	1	—	—	—	—	
9, 10	Omicidio colposo	21	56	1	—	78	2	1	—	3	
11	Percosse	—	3	—	—	3	—	—	—	—	
12 a 14	Lesioni personali volontarie	7	50	2	1	60	1	16	2	19	
15 a 17	Lesioni personali colpose	29	72	—	—	101	2	3	—	5	
46, 47	Ingurie e diffamazioni	—	12	—	—	12	—	3	—	3	
48 a 61	Contro la famiglia	1	18	—	—	19	—	4	—	4	
62 a 64	Violenza carnale, atti di libidine violenti e atti osceni	6	18	—	—	24	—	3	—	3	
68, 69	Istigaz., sfruttam. e favor. prostituz.	3	—	—	—	3	1	—	—	1	
74 a 78	Furto semplice	13	32	—	—	45	2	12	—	14	
90 a 92	Furto aggravato	50	45	—	—	95	4	9	—	13	
93	Rapina, estorsione, seques. di persona	12	7	—	—	19	—	—	—	—	
94 a 97	Truffa ed altre frodi	13	20	—	—	33	1	2	—	3	
110 a 118	Frode nell'esercizio del commercio	1	4	—	—	5	—	—	—	—	
119	Vendita sostanze aliment. non genuine	—	8	—	—	8	—	—	—	—	
120	Bancarotta	—	13	—	—	13	—	—	—	—	
—	Emissione assegni a vuoto	25	221	2	1	249	2	17	—	19	
277 a 285	Violenza, resistenza, oltraggio	28	54	—	—	82	1	1	—	2	
286 a 294	Peculato, malversazione, ecc.	—	3	—	—	3	—	—	—	—	
—	Altri delitti	40	236	12	1	289	7	46	7	60	
—	<b>TOTALE</b>	<b>251</b>	<b>880</b>	<b>18</b>	<b>3</b>	<b>1.152</b>	<b>23</b>	<b>121</b>	<b>9</b>	<b>153</b>	

(a) Cfr. corrispondente nota a pag. 254.

## Segue Tav. 127 — Condannati secondo il delitto, il sesso, lo stato civile e la regione in cui fu commesso

N. d'ordine	DELITTI	MASCHE E FEMMINE					FEMMINE				
		Celibi e nubili	Coniugati	Vedovi	Separati, già coniugati (a) e divorziati	TOTALE	Nubili	Coniugate	Vedove	Separate, già coniugate (a) e divorziate	TOTALE
<b>MOLISE</b>											
2,3,5,8	Omicidio volontario	—	—	—	—	—	—	—	—	—	—
4	Infanticidio per causa di onore	—	—	—	—	—	—	—	—	—	—
6, 7	Omicidio preterintenzionale	1	—	—	—	1	—	—	—	—	
9, 10	Omicidio colposo	6	15	—	—	21	1	—	—	1	
11	Percosse	—	2	—	—	2	—	1	—	1	
12 a 14	Lesioni personali volontarie	—	17	—	—	17	—	4	—	4	
15 a 17	Lesioni personali colpose	22	30	—	—	52	—	1	—	1	
46, 47	Ingurie e diffamazioni	1	8	—	—	9	—	2	—	2	
48 a 61	Contro la famiglia	4	11	—	—	15	—	2	—	2	
62 a 64	Violenza carnale, atti di libidine violenti e atti osceni	4	3	—	—	7	—	—	—	—	
68, 69	Istigaz., sfruttam. e favor. prostituz.	—	2	—	—	2	—	2	—	2	
74 a 78	Furto semplice	9	20	1	—	30	5	7	1	13	
90 a 92	Furto aggravato	25	17	—	—	42	—	2	—	2	
93	Rapina, estorsione, seques. di persona	3	2	—	—	5	—	1	—	1	
94 a 97	Truffa ed altre frodi	4	13	1	—	18	2	1	—	3	
110 a 118	Frode nell'esercizio del commercio	1	—	—	—	1	—	—	—	—	
119	Vendita sostanze aliment. non genuine	—	12	1	—	13	—	2	—	2	
120	Bancarotta	2	1	—	—	3	—	—	—	—	
—	Emissione assegni a vuoto	20	46	—	—	66	1	6	—	7	
277 a 285	Violenza, resistenza, oltraggio	7	16	—	—	23	—	3	—	3	
286 a 294	Peculato, malversazione, ecc.	—	2	—	—	2	—	—	—	—	
—	Altri delitti	27	102	2	1	132	6	11	1	18	
—	<b>TOTALE</b>	<b>131</b>	<b>319</b>	<b>5</b>	<b>1</b>	<b>456</b>	<b>18</b>	<b>47</b>	<b>3</b>	<b>68</b>	
<b>CAMPANIA</b>											
2,3,5,8	Omicidio volontario	20	62	4	—	86	5	2	—	7	
4	Infanticidio per causa di onore	—	1	—	—	1	—	1	—	1	
6, 7	Omicidio preterintenzionale	—	—	—	—	—	—	—	—	—	
9, 10	Omicidio colposo	32	153	2	—	207	2	4	—	6	
11	Percosse	1	11	—	—	12	—	2	—	2	
12 a 14	Lesioni personali volontarie	63	213	10	—	286	13	51	4	68	
15 a 17	Lesioni personali colpose	86	170	1	—	258	2	9	1	13	
46, 47	Ingurie e diffamazioni	12	56	—	—	70	5	32	—	38	
48 a 61	Contro la famiglia	15	207	4	1	227	4	47	2	55	
62 a 64	Violenza carnale, atti di libidine violenti e atti osceni	26	44	1	—	71	6	9	—	14	
68, 69	Istigaz., sfruttam. e favor. prostituz.	8	27	3	1	39	2	2	2	6	
74 a 78	Furto semplice	69	112	4	1	186	12	54	3	69	
90 a 92	Furto aggravato	575	335	5	1	916	11	53	3	67	
93	Rapina, estorsione, seques. di persona	75	43	—	—	118	2	1	—	3	
94 a 97	Truffa ed altre frodi	45	412	11	2	470	3	164	6	174	
110 a 118	Frode nell'esercizio del commercio	2	35	—	—	37	1	3	—	4	
119	Vendita sostanze aliment. non genuine	2	13	2	—	17	1	4	2	7	
120	Bancarotta	18	146	7	—	171	5	37	—	42	
—	Emissione assegni a vuoto	429	3.761	45	12	4.247	45	346	15	453	
277 a 285	Violenza, resistenza, oltraggio	142	257	—	2	401	11	38	—	49	
286 a 294	Peculato, malversazione, ecc.	1	9	—	—	10	—	1	—	1	
—	Altri delitti	575	3.840	140	10	4.573	164	1.708	111	1.967	
—	<b>TOTALE</b>	<b>2.218</b>	<b>9.915</b>	<b>241</b>	<b>31</b>	<b>12.405</b>	<b>295</b>	<b>2.567</b>	<b>156</b>	<b>3.028</b>	
<b>PUGLIA</b>											
2,3,5,8	Omicidio volontario	12	22								

Segue Tav. 127 — Condannati secondo il delitto, il sesso, lo stato civile e la regione in cui fu commesso

N. d'ordine	DELITTI	MASCHI E FEMMINE				TOTALE	FEMMINE				TOTALE
		Celibi e nubili	Coniugati	Vedovi	Separati, già coniugati (a) e divorziati		Nubili	Coniugate	Vedove	Separate, già coniugate (a) e divorziate	
<b>BASILICATA</b>											
2,3,5,8	Omicidio volontario	—	5	—	—	5	—	—	—	—	—
4	Infanticidio per causa di onore	—	—	—	—	—	—	—	—	—	—
6, 7	Omicidio preterintenzionale	—	2	—	—	2	—	—	—	—	—
9, 10	Omicidio colposo	20	26	3	—	49	—	1	—	—	1
11	Percosse	—	2	—	—	2	—	—	—	—	—
12 a 14	Lesioni personali volontarie	15	34	1	—	50	1	5	1	—	7
15 a 17	Lesioni personali colpose	20	30	1	—	51	1	1	—	—	2
46, 47	Ingiurie e diffamazioni	1	9	—	—	10	—	2	—	—	2
48 a 61	Contro la famiglia	7	39	1	—	47	—	12	1	—	13
62 a 64	Violenza carnale, atti di libidine violenti e atti osceni	7	10	—	—	17	—	1	—	—	1
68, 69	Istigaz., sfruttam. e favor. prostituz.	—	3	—	—	3	—	1	—	—	1
74 a 78	Furto semplice	24	51	2	—	77	8	27	2	—	37
90 a 92	Furto aggravato	32	28	—	—	60	1	2	—	—	3
93	Rapina, estorsione, seques. di persona	4	4	—	—	8	—	1	—	—	1
94 a 97	Truffa ed altre frodi	6	20	1	—	27	1	2	—	—	3
110 a 118	Frode nell'esercizio del commercio	1	5	—	—	6	—	—	—	—	—
119	Vendita sostanze aliment. non genuine	—	—	—	—	—	—	—	—	—	—
120	Bancarotta	3	19	—	—	22	2	3	—	—	5
—	Emissione assegni a vuoto	12	117	2	—	133	3	3	—	1	4
277 a 285	Violenza, resistenza, oltraggio	11	38	—	—	49	—	6	—	—	6
286 a 294	Peculato, malversazione, ecc.	1	—	—	—	1	—	—	—	—	—
—	Altri delitti	40	253	6	—	299	7	42	5	—	54
—	<b>TOTALE</b>	<b>204</b>	<b>696</b>	<b>17</b>	<b>3</b>	<b>920</b>	<b>22</b>	<b>104</b>	<b>9</b>	<b>1</b>	<b>136</b>
<b>CALABRIA</b>											
2,3,5,8	Omicidio volontario	19	46	—	1	66	2	5	—	—	7
4	Infanticidio per causa di onore	1	—	—	—	1	—	—	—	—	—
6, 7	Omicidio preterintenzionale	1	2	—	—	3	—	—	—	—	—
9, 10	Omicidio colposo	15	45	—	—	60	—	2	—	—	2
11	Percosse	2	3	—	—	5	—	1	—	—	1
12 a 14	Lesioni personali volontarie	31	103	3	—	137	4	12	1	—	17
15 a 17	Lesioni personali colpose	34	53	—	—	87	—	2	—	—	2
46, 47	Ingiurie e diffamazioni	4	15	—	—	19	—	7	—	—	7
48 a 61	Contro la famiglia	3	88	1	2	94	—	16	—	—	16
62 a 64	Violenza carnale, atti di libidine violenti e atti osceni	22	13	—	—	35	—	—	—	—	—
68, 69	Istigaz., sfruttam. e favor. prostituz.	1	7	—	—	8	1	3	—	—	4
74 a 78	Furto semplice	17	43	2	—	63	1	10	3	—	14
90 a 92	Furto aggravato	176	114	1	—	291	6	31	1	—	38
93	Rapina, estorsione, seques. di persona	22	13	—	—	35	—	—	—	—	—
94 a 97	Truffa ed altre frodi	7	77	—	—	84	2	15	—	—	17
110 a 118	Frode nell'esercizio del commercio	—	3	—	—	3	—	1	—	—	1
119	Vendita sostanze aliment. non genuine	—	—	—	—	—	—	—	—	—	—
120	Bancarotta	4	17	—	—	21	—	7	—	—	7
—	Emissione assegni a vuoto	64	422	7	—	494	3	39	1	—	44
277 a 285	Violenza, resistenza, oltraggio	35	83	2	—	118	1	3	—	—	4
286 a 294	Peculato, malversazione, ecc.	—	4	—	—	4	—	—	—	—	—
—	Altri delitti	162	1.201	35	2	1.400	39	236	25	—	432
—	<b>TOTALE</b>	<b>618</b>	<b>2.360</b>	<b>55</b>	<b>6</b>	<b>3.039</b>	<b>60</b>	<b>483</b>	<b>32</b>	<b>—</b>	<b>575</b>
<b>SICILIA</b>											
2,3,5,8	Omicidio volontario	16	47	2	—	65	1	2	—	—	3
4	Infanticidio per causa di onore	—	—	—	—	—	—	—	—	—	—
6, 7	Omicidio preterintenzionale	1	4	—	—	5	—	—	—	—	—
9, 10	Omicidio colposo	54	122	2	—	178	3	4	—	—	7
11	Percosse	5	6	—	—	11	—	—	—	—	—
12 a 14	Lesioni personali volontarie	37	129	4	—	170	5	18	2	—	25
15 a 17	Lesioni personali colpose	85	172	3	—	260	8	3	—	—	11
46, 47	Ingiurie e diffamazioni	7	32	—	—	39	—	16	—	—	16
48 a 61	Contro la famiglia	10	267	3	2	282	—	80	—	—	81
62 a 64	Violenza carnale, atti di libidine violenti e atti osceni	24	33	2	—	59	2	—	—	—	2
68, 69	Istigaz., sfruttam. e favor. prostituz.	7	21	2	—	30	3	3	—	—	6
74 a 78	Furto semplice	91	204	4	—	299	17	112	3	—	132
90 a 92	Furto aggravato	422	280	2	—	704	16	29	—	—	45
93	Rapina, estorsione, seques. di persona	47	41	1	—	89	1	4	—	—	5
94 a 97	Truffa ed altre frodi	49	189	1	—	239	5	31	—	—	36
110 a 118	Frode nell'esercizio del commercio	12	66	3	—	81	4	23	1	—	28
119	Vendita sostanze aliment. non genuine	1	17	—	—	18	—	2	—	—	2
120	Bancarotta	12	109	1	—	122	4	19	1	—	24
—	Emissione assegni a vuoto	258	2.758	11	—	3.027	28	196	7	—	231
277 a 285	Violenza, resistenza, oltraggio	84	145	—	2	231	7	10	—	—	17
286 a 294	Peculato, malversazione, ecc.	—	9	—	—	9	—	1	—	—	1
—	Altri delitti	371	2.010	50	5	2.436	73	685	30	3	791
—	<b>TOTALE</b>	<b>1.575</b>	<b>6.661</b>	<b>94</b>	<b>9</b>	<b>8.339</b>	<b>175</b>	<b>1.232</b>	<b>48</b>	<b>3</b>	<b>1.458</b>

(a) Cfr. corrispondente nota a pag. 254.

Segue Tav. 127 — Condannati secondo il delitto, il sesso, lo stato civile e la regione in cui fu commesso

N. d'ordine	DELITTI	MASCHI E FEMMINE				TOTALE	FEMMINE				TOTALE
		Celibi e nubili	Coniugati	Vedovi	Separati, già coniugati (a) e divorziati		Nubili	Coniugate	Vedove	Separate, già coniugate (a) e divorziate	
<b>SARDEGNA</b>											
2,3,5,8	Omicidio volontario	9	13	—	—	22	—	—	—	—	—
4	Infanticidio per causa di onore	—	—	—	—	—	—	—	—	—	—
6, 7	Omicidio preterintenzionale	3	1	1	—	5	—	—	—	—	—
9, 10	Omicidio colposo	67	65	2	1	135	1	—	—	1	2
11	Percosse	7	5	—	—	12	—	—	—	1	1
12 a 14	Lesioni personali volontarie	46	52	—	—	98	4	7	—	—	11
15 a 17	Lesioni personali colpose	50	64	3	—	117	3	9	—	—	12
46, 47	Ingiurie e diffamazioni	11	14	2	—	27	3	7	—	2	12
48 a 61	Contro la famiglia	6	31	—	2	39	1	1	—	—	2
62 a 64	Violenza carnale, atti di libidine violenti e atti osceni	12	26	1	—	39	1	—	—	—	1
68, 69	Istigaz., sfruttam. e favor. prostituz.	21	5	—	—	26	1	—	—	—	1
74 a 78	Furto semplice	42	34	4	—	80	10	18	4	—	32
90 a 92	Furto aggravato	246	68	—	—	314	3	6	—	—	9
93	Rapina, estorsione, seques. di persona	29	7	—	—	36	—	—	—	—	—
94 a 97	Truffa ed altre frodi	60	65	1	—	126	6	8	—	—	14
110 a 118	Frode nell'esercizio del commercio	2	4	—	—	6	—	—	—	—	—
119	Vendita sostanze aliment. non genuine	—	2	—	—	2	—	—	—	—	—
120	Bancarotta	7	28	2	—	37	3	10	2	—	15
—	Emissione assegni a vuoto	69	371	5	1	446	7	20	4	—	31
277 a 285	Violenza, resistenza, oltraggio	64	44	—	—	108	3	4	—	—	7
286 a 294	Peculato, malversazione, ecc.	2	7	—	—	9	—	1	—	—	1
—	Altri delitti	133	274	5	—	412	9	59	1	—	68
—	<b>TOTALE</b>	<b>880</b>	<b>1.180</b>	<b>26</b>	<b>4</b>	<b>2.090</b>	<b>55</b>	<b>150</b>	<b>14</b>	<b>—</b>	<b>219</b>
<b>ITALIA</b>											
2,3,5,8	Omicidio volontario	119	204	12	2	427	9	21	1	1	32
4	Infanticidio per causa di onore	5	1	—	—	6	4	1	—	—	5
6, 7	Omicidio preterintenzionale	13	28	3	—	44	1	1	—	—	2
9, 10	Omicidio colposo	1.315	2.256	44	3	3.618	55	98	6	1	160
11	Percosse	36	128	1	2	161	7	46	1	—	55
12 a 14	Lesioni personali volontarie	520	1.490	48	3	2.069	54	278	27	—	359
15 a 17	Lesioni personali colpose	2.096	3.415	49	4	5.564	148	221	19	2	383
46, 47	Ingiurie e diffamazioni	134	517	23	5	679	50	210	17	2	279
48 a 61	Contro la famiglia	114	1.034	12	48	1.178	19	416	4	4	443
62 a 64	Violenza carnale, atti di libidine violenti e atti osceni	364	498	16	3	881	36	45	2	—	83
68, 69	Istigaz., sfruttam. e favor. prostituz.	128	225	8	9	370	20	46	4	2	72
74 a 78	Furto semplice	1.295	1.904	72	16	3.387	294	949	60	6	1.309
90 a 92	Furto aggravato	5.797	3.143	31	10	8.971	237	398	10	1	646
93	Rapina, estorsione, seques. di persona	716	378	1	1	1.096	23	27	—	—	50
94 a 97	Truffa ed altre frodi	949	2.390	34	13	3.386	81	371	19</		



Tav. 128 - Condannati secondo il delitto, il sesso, l'istruzione e la regione in cui fu commesso

N. d'ordine (a)	DELLI	MASCHE E FEMMINE					FEMMINE				
		Privi di titolo di studio	Elementare	Media inferiore	Media superiore e univ.	TOTALE	Privi di titolo di studio	Elementare	Media inferiore	Media superiore e univ.	TOTALE
<b>PIEMONTE</b>											
2,3,5,8	Omicidio volontario	1	25	—	—	26	—	—	—	—	4
4	Infanticidio per causa di onore	—	—	—	—	—	1	3	—	—	—
6, 7	Omicidio preterintenzionale	—	3	—	—	3	—	—	—	—	—
9, 10	Omicidio colposo	—	—	—	—	—	—	—	—	—	—
11	Percosse	—	133	16	16	165	—	—	—	—	—
12 a 14	Lesioni personali volontarie	—	8	—	—	8	—	—	—	—	—
15 a 17	Lesioni personali colpose	5	102	6	1	114	—	—	—	—	—
46, 47	Ingiurie e diffamazioni	4	259	36	15	314	—	—	—	—	—
48 a 61	Contro la famiglia	1	27	4	2	34	—	—	—	—	—
62 a 64	Violenza carnale, atti di libidine violenti e atti osceni	6	117	11	2	136	—	—	—	—	—
68, 69	Istigaz., sfruttam. e favor. prostituz.	3	51	1	1	56	—	—	—	—	—
74 a 78	Furto semplice	—	14	—	—	14	—	—	—	—	—
90 a 92	Furto aggravato	7	191	16	4	218	5	72	4	2	83
93	Rapina, estors., sequestro di persona	11	382	40	5	438	4	22	3	29	26
94 a 97	Truffa ed altre frodi	—	84	11	2	97	—	—	—	—	—
110 a 118	Frode nell'esercizio del commercio	1	134	18	2	155	1	13	2	1	16
119	Vendita sostanze aliment. non genuine	—	36	3	—	39	—	—	—	—	—
120	Bancarotta	—	4	—	—	4	—	—	—	—	—
—	Emissione assegni a vuoto	—	44	11	3	58	—	—	—	—	—
277 a 285	Violenza, resistenza, oltraggio	12	2.153	602	85	2.852	2	299	96	4	401
286 a 294	Peculato, malversazione, ecc.	4	138	23	3	168	2	10	3	1	16
—	Altri delitti	20	1.130	124	31	1.305	5	244	27	4	280
—	<b>TOTALE</b>	<b>75</b>	<b>5.039</b>	<b>923</b>	<b>174</b>	<b>6.211</b>	<b>22</b>	<b>789</b>	<b>145</b>	<b>16</b>	<b>972</b>
<b>VALLE D'AOSTA</b>											
2,3,5,8	Omicidio volontario	—	2	—	—	2	—	—	—	—	—
4	Infanticidio per causa di onore	—	—	—	—	—	—	—	—	—	—
6, 7	Omicidio preterintenzionale	—	—	—	—	—	—	—	—	—	—
9, 10	Omicidio colposo	—	—	—	—	—	—	—	—	—	—
11	Percosse	—	2	1	—	3	—	—	—	—	—
12 a 14	Lesioni personali volontarie	—	—	—	—	—	—	—	—	—	—
15 a 17	Lesioni personali colpose	—	5	—	—	5	—	—	—	—	—
46, 47	Ingiurie e diffamazioni	1	16	—	3	20	—	—	—	—	—
48 a 61	Contro la famiglia	—	—	—	—	—	—	—	—	—	—
62 a 64	Violenza carnale, atti di libidine violenti e atti osceni	—	5	1	—	6	—	—	—	—	—
68, 69	Istigaz., sfruttam. e favor. prostituz.	—	4	—	—	4	—	—	—	—	—
74 a 78	Furto semplice	—	—	—	—	—	—	—	—	—	—
90 a 92	Furto aggravato	—	6	1	—	7	—	—	—	—	—
93	Rapina, estors., sequestro di persona	—	10	—	—	10	—	—	—	—	—
94 a 97	Truffa ed altre frodi	—	2	—	—	2	—	—	—	—	—
110 a 118	Frode nell'esercizio del commercio	—	6	—	—	6	—	—	—	—	—
119	Vendita sostanze aliment. non genuine	—	1	—	—	1	—	—	—	—	—
120	Bancarotta	—	6	—	—	6	—	—	—	—	—
—	Emissione assegni a vuoto	—	48	—	—	48	—	—	—	—	—
277 a 285	Violenza, resistenza, oltraggio	1	10	5	4	19	—	—	—	—	—
286 a 294	Peculato, malversazione, ecc.	—	10	—	—	10	—	—	—	—	—
—	Altri delitti	—	24	—	—	24	—	—	—	—	—
—	<b>TOTALE</b>	<b>2</b>	<b>147</b>	<b>9</b>	<b>9</b>	<b>167</b>	<b>1</b>	<b>24</b>	<b>3</b>	<b>—</b>	<b>28</b>
<b>LOMBARDIA</b>											
2,3,5,8	Omicidio volontario	7	30	1	—	39	—	—	—	—	—
4	Infanticidio per causa di onore	—	1	—	—	1	—	—	—	—	—
6, 7	Omicidio preterintenzionale	—	5	—	—	5	—	—	—	—	—
9, 10	Omicidio colposo	1	542	83	44	670	—	—	—	—	—
11	Percosse	—	18	—	—	18	—	—	—	—	—
12 a 14	Lesioni personali volontarie	—	182	2	1	185	—	—	—	—	—
15 a 17	Lesioni personali colpose	3	511	7	3	524	—	—	—	—	—
46, 47	Ingiurie e diffamazioni	1	78	115	38	192	—	—	—	—	—
48 a 61	Contro la famiglia	1	78	15	7	101	—	—	—	—	—
62 a 64	Violenza carnale, atti di libidine violenti e atti osceni	2	125	8	2	137	—	—	—	—	—
68, 69	Istigaz., sfruttam. e favor. prostituz.	1	95	12	3	111	—	—	—	—	—
74 a 78	Furto semplice	1	48	10	1	60	—	—	—	—	—
90 a 92	Furto aggravato	15	352	29	12	408	5	142	13	8	163
93	Rapina, estors., sequestro di persona	40	1.281	124	16	1.461	17	67	5	3	89
94 a 97	Truffa ed altre frodi	—	141	10	3	154	—	—	—	—	—
110 a 118	Frode nell'esercizio del commercio	1	358	61	15	433	—	—	—	—	—
119	Vendita sostanze aliment. non genuine	—	17	—	—	17	—	—	—	—	—
120	Bancarotta	—	1	—	—	1	—	—	—	—	—
—	Emissione assegni a vuoto	15	140	47	5	192	—	—	—	—	—
277 a 285	Violenza, resistenza, oltraggio	5	3.213	566	123	3.917	—	—	—	—	—
286 a 294	Peculato, malversazione, ecc.	—	310	35	16	366	—	—	—	—	—
—	Altri delitti	26	22	4	2	28	—	—	—	—	—
—	<b>TOTALE</b>	<b>118</b>	<b>2.208</b>	<b>231</b>	<b>76</b>	<b>2.541</b>	<b>7</b>	<b>303</b>	<b>26</b>	<b>7</b>	<b>343</b>

(a) Cfr. « Avvertenze » n. 5 per i singoli numeri d'ordine.

Segue Tav. 128 - Condannati secondo il delitto, il sesso, l'istruzione e la regione in cui fu commesso

N. d'ordine	DELLI	MASCHE E FEMMINE					FEMMINE				
		Privi di titolo di studio	Elementare	Media inferiore	Media superiore e univ.	TOTALE	Privi di titolo di studio	Elementare	Media inferiore	Media superiore e univ.	TOTALE
<b>TRENTINO - ALTO ADIGE</b>											
2,3,5,8	Omicidio volontario	—	7	—	—	7	—	—	—	—	—
4	Infanticidio per causa di onore	—	—	—	—	—	—	—	—	—	—
6, 7	Omicidio preterintenzionale	—	—	—	—	—	—	—	—	—	—
9, 10	Omicidio colposo	—	1	—	—	1	—	—	—	—	—
11	Percosse	—	61	13	13	87	—	—	—	—	—
12 a 14	Lesioni personali volontarie	—	6	—	1	7	—	—	—	—	—
15 a 17	Lesioni personali colpose	—	58	5	1	64	—	—	—	—	—
46, 47	Ingiurie e diffamazioni	2	180	26	15	223	—	—	—	—	—
48 a 61	Contro la famiglia	—	17	2	—	19	—	—	—	—	—
62 a 64	Violenza carnale, atti di libidine violenti e atti osceni	—	26	—	—	26	—	—	—	—	—
68, 69	Istigaz., sfruttam. e favor. prostituz.	—	16	2	2	20	—	—	—	—	—
74 a 78	Furto semplice	—	5	—	—	5	—	—	—	—	—
90 a 92	Furto aggravato	4	123	10	5	142	—	—	—	—	—
93	Rapina, estors., sequestro di persona	14	229	14	2	259	—	—	—	—	—
94 a 97	Truffa ed altre frodi	—	15	—	—	15	—	—	—	—	—
110 a 118	Frode nell'esercizio del commercio	—	67	13	5	85	—	—	—	—	—
119	Vendita sostanze aliment. non genuine	—	8	—	—	8	—	—	—	—	—
120	Bancarotta	—	—	—	—	—	—	—	—	—	—
—	Emissione assegni a vuoto	—	21	5	5	31	—	—	—	—	—
277 a 285	Violenza, resistenza, oltraggio	3	212	76	22	313	—	—	—	—	—
286 a 294	Peculato, malversazione, ecc.	1	115	18	3	137	—	—	—	—	—
—	Altri delitti	—	3	—	—	3	—	—	—	—	—
—	<b>TOTALE</b>	<b>30</b>	<b>437</b>	<b>50</b>	<b>11</b>	<b>504</b>	<b>6</b>	<b>604</b>	<b>87</b>	<b>1.935</b>	<b>9</b>
<b>BOZANO - BOZEN</b>											
2,3,5,8	Omicidio volontario	—	4	—	—	4	—	—	—	—	—
4	Infanticidio per causa di onore	—	—	—	—	—	—	—	—	—	—
6, 7	Omicidio preterintenzionale	—	—	—	—	—	—	—	—	—	—
9, 10	Omicidio colposo	—	1	—	—	1	—	—	—	—	—
11	Percosse	—	44	10	8	62	—	—	—	—	—
12 a 14	Lesioni personali volontarie	—	5	—	1	6	—	—	—	—	—
15 a 17	Lesioni personali colpose	—	42	3	1	45	—	—	—	—	—
46, 47	Ingiurie e diffamazioni	1	113	16	11	141	—	—	—	—	—
48 a 61	Contro la famiglia	—	13	1	—	14	—	—	—	—	—
62 a 64	Violenza carnale, atti di libidine violenti e atti osceni	—	15	—	1	16	—	—	—	—	—
68, 69	Istigaz., sfruttam. e favor. prostituz.	—	10	2	2	14	—	—	—	—	—
74 a 78	Furto semplice	—	2	—	—	2	—	—	—	—	—
90 a 92	Furto aggravato	4	96	8	3	111	—	—	—	—	—
93	Rapina, estorsione, sequestr. di persona	10	136	9	2	147	—	—	—	—	—
94 a 97	Truffa ed altre frodi	—	7	—	—	7	—	—	—	—	—
110 a 118	Frode nell'esercizio del commercio	—	46	11	4	61	—	—	—	—	—
119	Vendita sostanze aliment. non genuine	—	7	—	—	7	—	—	—	—</	

Segue Tav. 128 — Condannati secondo il delitto, il sesso, l'istruzione e la regione in cui fu commesso

N. d'ordine	DELITTI	MASCHE E FEMMINE					FEMMINE				
		Privi di titolo di studio	Elementare	Media inferiore	Media superiore e univ.	TOTALE	Privi di titolo di studio	Elementare	Media inferiore	Media superiore e univ.	TOTALE
<b>VENETO</b>											
2,3,5,8	Omicidio volontario	---	7	---	1	3	---	---	---	---	---
4	Infanticidio per causa di onore	---	---	---	---	---	---	---	---	---	
6, 7	Omicidio preterintenzionale	---	3	---	---	3	---	---	---	---	
9, 10	Omicidio colposo	3	304	59	29	395	13	4	3	20	
11	Percosse	---	15	---	---	15	7	---	---	7	
12 a 14	Lesioni personali volontarie	2	90	9	2	103	1	13	---	14	
15 a 17	Lesioni personali colpose	3	410	89	33	535	28	10	1	39	
46, 47	Ingiurie e diffamazioni	1	49	7	3	60	1	20	---	22	
48 a 61	Contro la famiglia	1	74	12	2	89	13	1	---	14	
62 a 64	Violenza carnale, atti di libidine violenti e atti osceni	1	56	4	1	62	4	---	---	4	
68, 69	Istigaz., sfruttam. e favor. prostituz.	---	21	1	---	22	6	---	---	6	
74 a 78	Furto semplice	2	144	24	9	178	---	50	9	64	
90 a 92	Furto aggravato	9	346	46	6	407	4	23	4	31	
93	Rapina, estors., sequestro di persona	1	78	11	2	92	6	---	---	6	
94 a 97	Truffa ed altre frodi	---	133	26	8	222	13	2	1	16	
110 a 118	Frode nell'esercizio del commercio	---	15	2	---	17	6	1	---	7	
119	Vendita sostanze aliment. non genuine	---	1	---	---	1	---	3	1	4	
120	Bancarotta	---	66	18	11	95	12	3	1	16	
---	Emissione assegni a vuoto	1	354	249	73	1.122	93	34	8	125	
277 a 285	Violenza, resistenza, oltraggio	2	132	18	6	158	15	3	1	19	
286 a 294	Peculato, malversazione, ecc.	---	5	3	---	8	1	---	---	1	
---	Altri delitti	13	727	97	35	872	159	16	6	181	
---	<b>TOTALE</b>	<b>39</b>	<b>3.585</b>	<b>676</b>	<b>226</b>	<b>4.526</b>	<b>6</b>	<b>482</b>	<b>78</b>	<b>26</b>	<b>592</b>

<b>FRIULI - VENEZIA GIULIA</b>											
2,3,5,8	Omicidio volontario	---	7	---	---	7	---	---	---	---	---
4	Infanticidio per causa di onore	---	---	---	---	---	---	---	---	---	
6, 7	Omicidio preterintenzionale	---	---	---	---	---	---	---	---	---	
9, 10	Omicidio colposo	---	150	44	19	213	7	3	1	11	
11	Percosse	---	10	2	---	12	4	1	---	5	
12 a 14	Lesioni personali volontarie	2	71	6	1	80	9	1	---	10	
15 a 17	Lesioni personali colpose	1	136	66	39	242	14	6	---	20	
46, 47	Ingiurie e diffamazioni	---	20	2	---	22	5	---	---	5	
48 a 61	Contro la famiglia	1	49	8	---	56	12	1	---	13	
62 a 64	Violenza carnale, atti di libidine violenti e atti osceni	---	35	3	1	39	---	---	---	---	
68, 69	Istigaz., sfruttam. e favor. prostituz.	---	9	---	---	9	---	---	---	---	
74 a 78	Furto semplice	10	284	29	32	416	8	104	35	162	
90 a 92	Furto aggravato	6	442	62	21	531	3	31	2	33	
93	Rapina, estors., sequestro di persona	6	46	11	---	63	3	---	---	6	
94 a 97	Truffa ed altre frodi	2	136	24	4	159	14	3	---	17	
110 a 118	Frode nell'esercizio del commercio	---	1	2	1	4	3	---	---	6	
119	Vendita sostanze aliment. non genuine	---	2	---	---	2	---	---	---	2	
120	Bancarotta	---	19	18	2	39	8	3	---	11	
---	Emissione assegni a vuoto	---	155	111	22	288	15	8	1	28	
277 a 285	Violenza, resistenza, oltraggio	3	151	35	4	193	11	---	---	12	
286 a 294	Peculato, malversazione, ecc.	---	3	1	---	4	1	---	---	1	
---	Altri delitti	1	421	90	21	543	70	10	3	83	
---	<b>TOTALE</b>	<b>33</b>	<b>2.161</b>	<b>575</b>	<b>159</b>	<b>2.928</b>	<b>15</b>	<b>314</b>	<b>73</b>	<b>22</b>	<b>424</b>

<b>LIGURIA</b>											
2,3,5,8	Omicidio volontario	---	15	2	---	17	---	---	---	---	---
4	Infanticidio per causa di onore	---	2	---	---	2	---	2	---	2	
6, 7	Omicidio preterintenzionale	---	1	---	---	1	---	---	---	---	
9, 10	Omicidio colposo	---	64	15	9	88	3	3	---	6	
11	Percosse	---	5	1	---	6	---	---	---	---	
12 a 14	Lesioni personali volontarie	---	80	9	3	92	6	---	---	8	
15 a 17	Lesioni personali colpose	---	113	34	23	170	10	2	1	13	
46, 47	Ingiurie e diffamazioni	1	24	4	1	30	10	---	---	10	
48 a 61	Contro la famiglia	---	42	11	3	56	10	3	2	15	
62 a 64	Violenza carnale, atti di libidine violenti e atti osceni	2	49	1	1	53	1	4	---	5	
68, 69	Istigaz., sfruttam. e favor. prostituz.	---	28	---	---	28	3	---	---	3	
74 a 78	Furto semplice	---	144	23	1	168	67	10	---	77	
90 a 92	Furto aggravato	10	505	44	5	564	6	28	3	37	
93	Rapina, estors., sequestro di persona	2	78	8	1	89	1	---	---	1	
94 a 97	Truffa ed altre frodi	4	159	23	12	198	18	4	---	23	
110 a 118	Frode nell'esercizio del commercio	---	8	1	1	10	3	1	---	4	
119	Vendita sostanze aliment. non genuine	---	49	22	4	75	18	9	2	29	
120	Bancarotta	---	440	143	57	642	71	18	8	97	
---	Emissione assegni a vuoto	2	143	24	6	176	11	2	---	14	
277 a 285	Violenza, resistenza, oltraggio	3	4	1	---	8	---	---	---	1	
286 a 294	Peculato, malversazione, ecc.	12	752	98	27	899	115	11	3	131	
---	<b>TOTALE</b>	<b>36</b>	<b>2.705</b>	<b>464</b>	<b>157</b>	<b>3.362</b>	<b>11</b>	<b>381</b>	<b>66</b>	<b>18</b>	<b>476</b>

Segue Tav. 128 — Condannati secondo il delitto, il sesso, l'istruzione e la regione in cui fu commesso

N. d'ordine	DELITTI	MASCHE E FEMMINE					FEMMINE				
		Privi di titolo di studio	Elementare	Media inferiore	Media superiore e univ.	TOTALE	Privi di titolo di studio	Elementare	Media inferiore	Media superiore e univ.	TOTALE
<b>EMILIA - ROMAGNA</b>											
2,3,5,8	Omicidio volontario	1	5	---	---	6	---	---	---	---	---
4	Infanticidio per causa di onore	---	1	---	---	1	---	---	---	---	
6, 7	Omicidio preterintenzionale	---	1	---	---	1	---	---	---	---	
9, 10	Omicidio colposo	3	263	48	25	339	1	17	---	18	
11	Percosse	1	11	2	---	14	2	1	---	3	
12 a 14	Lesioni personali volontarie	4	125	18	4	151	1	27	4	33	
15 a 17	Lesioni personali colpose	7	545	144	56	722	25	11	9	55	
46, 47	Ingiurie e diffamazioni	1	63	7	---	71	24	3	---	27	
48 a 61	Contro la famiglia	3	77	15	2	97	1	20	4	26	
62 a 64	Violenza carnale, atti di libidine violenti e atti osceni	---	75	14	2	91	---	3	2	5	
68, 69	Istigaz., sfruttam. e favor. prostituz.	---	15	---	---	15	---	3	---	3	
74 a 78	Furto semplice	10	270	35	7	322	4	85	13	105	
90 a 92	Furto aggravato	16	533	51	9	609	9	41	3	53	
93	Rapina, estors., sequestro di persona	3	69	5	1	78	1	4	---	5	
94 a 97	Truffa ed altre frodi	3	287	54	10	354	2	24	1	28	
110 a 118	Frode nell'esercizio del commercio	2	32	4	1	39	---	15	2	17	
119	Vendita sostanze aliment. non genuine	---	6	1	---	7	---	2	1	3	
120	Bancarotta	3	148	34	4	189	1	35	8	44	
---	Emissione assegni a vuoto	23	2.113	628	107	2.871	3	172	76	352	
277 a 285	Violenza, resistenza, oltraggio	2	181	25	8	216	2	1	1	20	
286 a 294	Peculato, malversazione, ecc.	---	10	3	---	13	---	1	---	1	
---	Altri delitti	12	919	156	41	1.128	1	148	43	194	
---	<b>TOTALE</b>	<b>94</b>	<b>5.769</b>	<b>1.244</b>	<b>279</b>	<b>7.386</b>	<b>24</b>	<b>764</b>	<b>173</b>	<b>31</b>	<b>992</b>

<b>TOSCANA</b>											
2,3,5,8	Omicidio volontario	---	7	---	---	7	---	---	---	---	---
4	Infanticidio per causa di onore	---	---	---	---	---	---	---	---	---	
6, 7	Omicidio preterintenzionale	---	---	---	---	---	---	---	---	---	
9, 10	Omicidio colposo	1	203	56	43	323	6	4	4	14	
11	Percosse	---	6	---	---	6	---	---	---	---	
12 a 14	Lesioni personali volontarie	4	79	11	3	97	16	2	---	18	
15 a 17	Lesioni personali colpose	6	539	178	48	771	40	18	3	61	
46, 47	Ingiurie e diffamazioni	---	23	3	---	26	14	1	---	15	
48 a 61	Contro la famiglia	3	82	4	3	92	1	18	---	19	
62 a 64	Violenza carnale, atti di libidine violenti e atti osceni	2	31	6	2	41	2	4	2	8	
68, 69	Istigaz., sfruttam. e favor. prostituz.	---	25	2	1	28	---	3	1	4	
74 a 78	Furto semplice	5	169	27	12	213	4	76	15	97	
90 a 92	Furto aggravato	21	364	64	9	458	7	29	10	47	
93	Rapina, estors., sequestro di persona	2	52	8	---	62	6	---	---	6	
94 a 97	Truffa ed altre frodi	2	158	28	5	203	18	10	---	28	
110 a 118	Frode nell'esercizio del commercio	---	14	2	---	16	---	3	---	3	
119	Vendita sostanze aliment. non genuine	---	6	2	---	8	---	1	---	1	
120	Bancarotta	5	139	59	10	213	1	36	17	55	
---	Emissione assegni a vuoto	10	1.951	1.063	93	3.115	3	260	146	418	
277 a 285	Violenza, resistenza, oltraggio	10	137	20	11	178	3	11	2	17	
286 a 294	Peculato, malversazione, ecc.	---	3	4	---	7	---	1	---	1	
---	Altri delitti	15	859	237	33	1.174	4	186	48	239	
---	<b>TOTALE</b>	<b>89</b>	<b>4.897</b>	<b>1.784</b>	<b>269</b>	<b>7.039</b>	<b>25</b>	<b>729</b>	<b>278</b>	<b>22</b>	<b>1.054</b>

<b>UMBRIA</b>											
2,3,5,8											

Segue Tav. 128 — Condannati secondo il delitto, il sesso, l'istruzione e la regione in cui fu commesso

N. d'ordine	DELITTI	MASCHE E FEMMINE				TOTALE	FEMMINE				TOTALE
		Privi di titolo di studio	Elementare	Media inferiore	Media superiore e univ.		Privi di titolo di studio	Elementare	Media inferiore	Media superiore e univ.	
<b>MARCHE</b>											
2,3,5,8	Omicidio volontario	—	1	1	—	2	—	—	—	—	—
4	Infanticidio per causa di onore	—	—	—	—	—	—	—	—	—	—
6, 7	Omicidio preterintenzionale	—	—	—	—	—	—	—	—	—	—
9, 10	Omicidio colposo	—	68	5	7	80	—	—	—	—	—
11	Percosse	—	2	—	—	2	—	—	—	—	—
12 a 14	Lesioni personali volontarie	—	14	2	2	18	—	5	—	—	5
15 a 17	Lesioni personali colpose	3	112	19	6	140	—	4	3	—	7
46, 47	Ingiurie e diffamazioni	—	10	2	—	12	—	2	—	—	2
48 a 61	Contro la famiglia	—	18	1	—	19	—	3	—	—	3
62 a 64	Violenza carnale, atti di libidine violenti e atti osceni	—	8	1	—	9	—	—	—	—	—
68, 69	Instigaz., sfruttam. e favor. prostituz.	—	10	1	—	11	—	—	—	—	—
74 a 78	Furto semplice	1	61	7	1	70	—	20	2	1	33
90 a 92	Furto aggravato	9	113	5	1	128	7	11	—	—	18
93	Rapina, estors., sequestro di persona	—	6	—	—	6	—	—	—	—	—
94 a 97	Truffa ed altre frodi	4	59	10	1	74	1	6	1	—	8
110 a 118	Frode nell'esercizio del commercio	—	9	—	—	9	—	1	—	—	1
119	Vendita sostanze aliment. non genuine	—	4	—	—	4	—	—	—	—	—
120	Bancarotta	—	43	8	2	53	—	11	—	—	11
—	Emissione assegni a vuoto	4	467	148	32	651	—	65	15	2	82
277 a 285	Violenza, resistenza, oltraggio	1	41	4	3	49	—	2	—	—	2
286 a 294	Peculato, malversazione, ecc.	—	1	3	—	4	—	—	—	—	—
—	Altri delitti	1	183	34	15	233	—	20	4	1	25
—	<b>TOTALE</b>	<b>23</b>	<b>1.220</b>	<b>231</b>	<b>70</b>	<b>1.574</b>	<b>8</b>	<b>162</b>	<b>25</b>	<b>5</b>	<b>200</b>

<b>LAZIO</b>											
2,3,5,8	Omicidio volontario	—	13	—	—	13	—	1	—	—	1
4	Infanticidio per causa di onore	—	—	—	—	—	—	—	—	—	—
6, 7	Omicidio preterintenzionale	—	1	—	—	1	—	—	—	—	—
9, 10	Omicidio colposo	—	155	31	29	215	—	6	2	—	8
11	Percosse	—	12	1	1	14	—	6	—	—	6
12 a 14	Lesioni personali volontarie	1	111	10	3	125	1	20	—	—	21
15 a 17	Lesioni personali colpose	2	170	28	21	221	—	7	3	3	13
46, 47	Ingiurie e diffamazioni	1	28	9	1	38	—	14	3	—	18
48 a 61	Contro la famiglia	—	67	9	3	79	—	9	4	—	12
62 a 64	Violenza carnale, atti di libidine violenti e atti osceni	—	49	4	1	54	—	8	—	—	8
68, 69	Instigaz., sfruttam. e favor. prostituz.	—	10	2	—	12	—	5	2	—	7
74 a 78	Furto semplice	2	114	10	1	127	2	49	4	1	56
90 a 92	Furto aggravato	21	551	112	17	701	2	37	1	1	41
93	Rapina, estors., sequestro di persona	1	29	5	1	36	—	1	—	—	1
94 a 97	Truffa ed altre frodi	2	167	22	17	208	—	24	4	1	29
110 a 118	Frode nell'esercizio del commercio	—	10	1	—	11	—	1	—	—	1
119	Vendita sostanze aliment. non genuine	—	52	—	—	52	—	33	—	—	33
120	Bancarotta	—	42	9	9	60	—	9	1	4	14
—	Emissione assegni a vuoto	5	1.485	249	54	1.797	1	165	35	2	203
277 a 285	Violenza, resistenza, oltraggio	9	165	24	12	206	1	21	2	2	26
286 a 294	Peculato, malversazione, ecc.	—	3	1	—	4	—	1	—	—	1
—	Altri delitti	15	227	39	22	283	4	205	13	3	230
—	<b>TOTALE</b>	<b>59</b>	<b>4.071</b>	<b>616</b>	<b>202</b>	<b>4.948</b>	<b>13</b>	<b>622</b>	<b>79</b>	<b>17</b>	<b>731</b>

<b>ABRUZZI</b>											
2,3,5,8	Omicidio volontario	1	7	—	—	8	1	1	—	—	2
4	Infanticidio per causa di onore	—	—	—	—	—	—	—	—	—	—
6, 7	Omicidio preterintenzionale	—	1	—	—	1	—	—	—	—	—
9, 10	Omicidio colposo	1	67	6	4	78	—	1	2	—	3
11	Percosse	—	3	—	—	3	—	—	—	—	—
12 a 14	Lesioni personali volontarie	4	51	2	3	60	1	17	1	—	19
15 a 17	Lesioni personali colpose	2	80	11	4	97	—	4	1	—	5
46, 47	Ingiurie e diffamazioni	—	12	—	—	12	—	3	—	—	3
48 a 61	Contro la famiglia	—	16	1	2	19	—	2	—	—	2
62 a 64	Violenza carnale, atti di libidine violenti e atti osceni	1	22	1	—	24	—	3	—	—	3
68, 69	Instigaz., sfruttam. e favor. prostituz.	—	3	—	—	3	—	—	—	—	—
74 a 78	Furto semplice	3	45	2	—	50	—	13	1	—	14
90 a 92	Furto aggravato	8	84	2	1	95	2	11	—	—	13
93	Rapina, estors., sequestro di persona	—	17	2	—	19	—	—	—	—	—
94 a 97	Truffa ed altre frodi	2	26	3	—	31	—	2	—	—	3
110 a 118	Frode nell'esercizio del commercio	—	3	2	—	5	—	—	—	—	—
119	Vendita sostanze aliment. non genuine	—	9	—	—	9	—	—	—	—	—
120	Bancarotta	—	10	1	2	13	—	1	—	—	1
—	Emissione assegni a vuoto	4	204	33	8	249	—	18	1	—	19
277 a 285	Violenza, resistenza, oltraggio	1	74	5	2	82	—	2	—	—	2
286 a 294	Peculato, malversazione, ecc.	—	3	—	—	3	—	—	—	—	—
—	Altri delitti	9	259	14	7	289	3	55	2	—	60
—	<b>TOTALE</b>	<b>36</b>	<b>998</b>	<b>85</b>	<b>33</b>	<b>1.152</b>	<b>8</b>	<b>136</b>	<b>5</b>	<b>4</b>	<b>153</b>

Segue Tav. 128 — Condannati secondo il delitto, il sesso, l'istruzione e la regione in cui fu commesso

N. d'ordine	DELITTI	MASCHE E FEMMINE				TOTALE	FEMMINE				TOTALE
		Privi di titolo di studio	Elementare	Media inferiore	Media superiore e univ.		Privi di titolo di studio	Elementare	Media inferiore	Media superiore e univ.	
<b>MOLISE</b>											
2,3,5,8	Omicidio volontario	—	—	—	—	—	—	—	—	—	—
4	Infanticidio per causa di onore	—	—	—	—	—	—	—	—	—	—
6, 7	Omicidio preterintenzionale	—	1	—	—	1	—	—	—	—	—
9, 10	Omicidio colposo	—	16	2	3	21	—	—	—	—	—
11	Percosse	—	2	—	—	2	—	—	—	—	—
12 a 14	Lesioni personali volontarie	—	15	1	—	16	—	—	—	—	—
15 a 17	Lesioni personali colpose	3	42	4	6	52	2	2	1	—	4
46, 47	Ingiurie e diffamazioni	1	7	1	—	9	—	—	—	—	—
48 a 61	Contro la famiglia	1	13	1	—	15	—	—	—	—	—
62 a 64	Violenza carnale, atti di libidine violenti e atti osceni	—	6	—	—	6	—	—	—	—	—
68, 69	Instigaz., sfruttam. e favor. prostituz.	—	2	—	—	2	—	—	—	—	—
74 a 78	Furto semplice	1	27	2	—	30	1	11	1	—	13
90 a 92	Furto aggravato	3	34	5	—	42	—	2	—	—	2
93	Rapina, estors., sequestro di persona	—	5	—	—	5	—	—	—	—	—
94 a 97	Truffa ed altre frodi	2	14	2	—	18	1	3	—	—	4
110 a 118	Frode nell'esercizio del commercio	—	1	—	—	1	—	—	—	—	—
119	Vendita sostanze aliment. non genuine	—	10	—	—	10	—	—	—	—	—
120	Bancarotta	—	2	1	—	3	—	—	—	—	—
—	Emissione assegni a vuoto	—	40	15	3	58	—	6	2	—	8
277 a 285	Violenza, resistenza, oltraggio	2	19	2	—	23	—	1	—	—	1
286 a 294	Peculato, malversazione, ecc.	—	1	—	—	1	—	—	—	—	—
—	Altri delitti	5	112	7	3	127	—	16	5	—	18
—	<b>TOTALE</b>	<b>21</b>	<b>375</b>	<b>43</b>	<b>17</b>	<b>456</b>	<b>7</b>	<b>54</b>	<b>5</b>	<b>2</b>	<b>68</b>

<b>CAMPANIA</b>											
2,3,5,8	Omicidio volontario	3	53	—	—	56	—	7	—	—	7
4	Infanticidio per causa di onore	—	1	—	—	1	—	—	—	—	—
6, 7	Omicidio preterintenzionale	—	—	—	—	—	—	—	—	—	—
9, 10	Omicidio colposo	4	175	11	17	207	—	4	—	—	4
11	Percosse	—	12	—	—	12	—	5	—	—	5
12 a 14	Lesioni personali volontarie	24	249	10	3	286	12	53	3	—	68
15 a 17	Lesioni personali colpose	2	212	27	11	252	1	11	—	—	12
46, 47	Ingiurie e diffamazioni	1	46	2	1	50	—	1	—	—	1
48 a 61	Contro la famiglia	5	211	6	5	227	1	36	—	—	37
62 a 64	Violenza carnale, atti di libidine violenti e atti osceni	4	61	3	3	71	1	12	1	—	14
68, 69	Instigaz., sfruttam. e favor. prostituz.	4	34	1	—	39	—	6	—	—	6
74 a 78	Furto semplice	23	152	9	2	186	10	58	1	—	69
90 a 92	Furto aggravato	102	790	29	4	916	4	62	1	—	67
93	Rapina, estors., sequestro di persona	17	100	1	—	118	—	3	—	—	3
94 a 97	Truffa ed altre frodi	22	418	25	5	470	14	157	3	—	174
110 a 118	Frode nell'esercizio del commercio	1	29	6	2	38					

Segue Tav. 128 — Condannati secondo il delitto, il sesso, l'istruzione e la regione in cui fu commesso

Segue Tav. 128 — Condannati secondo il delitto, il sesso, l'istruzione e la regione in cui fu commesso

N. d'ordine	DELITTI	MASCHE E FEMMINE					FEMMINE				
		Privi di titolo di studio	Elementare	Media inferiore	Media superiore e univ.	TOTALE	Privi di titolo di studio	Elementare	Media inferiore	Media superiore e univ.	TOTALE
<b>BASILICATA</b>											
2,3,5,8	Omicidio volontario	1	4	—	—	5	—	—	—	—	—
4	Infanticidio per causa di onore	—	2	—	—	2	—	—	—	—	—
6, 7	Omicidio preterintenzionale	—	—	—	—	—	—	—	—	—	—
9, 10	Omicidio colposo	1	41	4	3	49	—	1	—	1	—
11	Percosse	—	22	—	—	22	—	—	—	—	—
12 a 14	Lesioni personali volontarie	6	44	—	—	50	1	6	—	7	—
15 a 17	Lesioni personali colpose	—	49	2	1	52	—	2	—	2	—
46, 47	Ingiurie e diffamazioni	1	7	1	1	10	—	3	—	3	—
48 a 61	Contro la famiglia	4	42	1	—	47	2	11	—	13	—
62 a 64	Violenza carnale, atti di libidine violenti e atti osceni	3	14	—	—	17	1	—	—	1	—
68, 69	Istigaz., sfruttam. e favor. prostituz.	—	3	—	—	3	—	—	—	—	—
74 a 78	Furto semplice	5	66	6	—	77	2	26	4	32	—
90 a 92	Furto aggravato	5	50	4	1	60	1	2	—	3	—
93	Rapina, estors., sequestro di persona	—	8	—	—	8	—	1	—	1	—
94 a 97	Rapina, estors., sequestro di persona	1	24	2	—	27	—	3	—	3	—
110 a 118	Truffa ed altre frodi	—	6	—	—	6	—	—	—	—	—
119	Frode nell'esercizio del commercio	—	—	—	—	—	—	—	—	—	—
120	Vendita sostanze aliment. non genuine	—	—	—	—	—	—	—	—	—	—
—	Bancarotta	1	19	2	—	22	1	4	—	5	—
—	Emissione assegni a vuoto	4	102	24	3	133	—	3	1	4	—
277 a 285	Violenza, resistenza, oltraggio	4	40	5	—	49	2	3	1	6	—
286 a 294	Peculato, malversazione, ecc.	—	—	—	—	—	—	—	—	—	—
—	Altri delitti	12	269	13	3	297	3	49	2	54	—
—	<b>TOTALE</b>	<b>48</b>	<b>792</b>	<b>64</b>	<b>16</b>	<b>920</b>	<b>13</b>	<b>115</b>	<b>8</b>	<b>136</b>	<b>—</b>
<b>CALABRIA</b>											
2,3,5,8	Omicidio volontario	12	49	3	2	66	1	4	1	7	—
4	Infanticidio per causa di onore	—	1	—	—	1	—	—	—	—	—
6, 7	Omicidio preterintenzionale	—	9	—	—	9	—	—	—	—	—
9, 10	Omicidio colposo	3	44	9	4	60	1	1	—	2	—
11	Percosse	—	5	—	—	5	—	—	—	—	—
12 a 14	Lesioni personali volontarie	10	120	6	1	137	1	16	1	17	—
15 a 17	Lesioni personali colpose	3	75	8	6	92	—	1	—	2	—
46, 47	Ingiurie e diffamazioni	3	13	2	2	20	1	7	—	8	—
48 a 61	Contro la famiglia	7	60	2	2	71	1	15	—	16	—
62 a 64	Violenza carnale, atti di libidine violenti e atti osceni	2	30	1	2	35	—	—	—	—	—
68, 69	Istigaz., sfruttam. e favor. prostituz.	—	3	—	—	3	—	4	—	4	—
74 a 78	Furto semplice	5	55	2	1	63	1	11	1	14	—
90 a 92	Furto aggravato	18	262	9	2	291	1	36	—	38	—
93	Rapina, estors., sequestro di persona	—	31	2	2	35	—	—	—	—	—
94 a 97	Rapina, estors., sequestro di persona	4	70	6	3	83	2	12	3	17	—
110 a 118	Truffa ed altre frodi	—	4	—	—	4	—	—	—	—	—
119	Frode nell'esercizio del commercio	—	—	—	—	—	—	—	—	—	—
120	Vendita sostanze aliment. non genuine	—	—	—	—	—	—	—	—	—	—
—	Bancarotta	1	18	2	—	21	1	6	—	7	—
—	Emissione assegni a vuoto	3	395	54	42	494	—	29	3	34	—
277 a 285	Violenza, resistenza, oltraggio	9	100	8	6	118	—	5	—	5	—
286 a 294	Peculato, malversazione, ecc.	1	2	—	—	3	—	—	—	—	—
—	Altri delitti	72	1.251	50	27	1.400	25	352	7	402	—
—	<b>TOTALE</b>	<b>153</b>	<b>2.622</b>	<b>161</b>	<b>103</b>	<b>3.059</b>	<b>35</b>	<b>511</b>	<b>16</b>	<b>575</b>	<b>—</b>
<b>SICILIA</b>											
2,3,5,8	Omicidio volontario	5	59	1	—	65	1	2	—	3	—
4	Infanticidio per causa di onore	—	3	—	—	3	—	—	—	—	—
6, 7	Omicidio preterintenzionale	3	—	—	—	—	—	—	—	—	—
9, 10	Omicidio colposo	6	139	18	15	178	—	6	1	7	—
11	Percosse	1	9	1	—	11	—	—	—	—	—
12 a 14	Lesioni personali volontarie	9	154	7	—	170	1	24	—	25	—
15 a 17	Lesioni personali colpose	9	201	37	2	260	—	8	5	13	—
46, 47	Ingiurie e diffamazioni	9	24	6	2	41	4	15	1	20	—
48 a 61	Contro la famiglia	20	242	18	2	282	10	68	3	81	—
62 a 64	Violenza carnale, atti di libidine violenti e atti osceni	6	50	3	—	59	—	2	—	2	—
68, 69	Istigaz., sfruttam. e favor. prostituz.	3	27	—	—	30	—	6	—	6	—
74 a 78	Furto semplice	24	248	22	5	299	6	117	5	132	—
90 a 92	Furto aggravato	51	619	24	10	704	3	28	2	33	—
93	Rapina, estors., sequestro di persona	10	76	5	—	91	—	5	—	5	—
94 a 97	Rapina, estors., sequestro di persona	8	199	25	7	239	—	29	7	36	—
110 a 118	Truffa ed altre frodi	3	51	27	—	81	2	17	9	28	—
119	Frode nell'esercizio del commercio	1	16	1	—	18	—	2	—	2	—
120	Vendita sostanze aliment. non genuine	4	82	32	4	122	2	16	6	24	—
—	Bancarotta	109	2.002	807	89	3.007	8	142	78	231	—
—	Emissione assegni a vuoto	19	191	16	5	231	1	15	1	17	—
277 a 285	Violenza, resistenza, oltraggio	—	6	—	—	6	—	—	—	—	—
286 a 294	Peculato, malversazione, ecc.	195	2.014	182	45	2.436	43	661	80	791	—
—	Altri delitti	—	—	—	—	—	—	—	—	—	—
—	<b>TOTALE</b>	<b>495</b>	<b>6.412</b>	<b>1.233</b>	<b>199</b>	<b>8.339</b>	<b>81</b>	<b>1.164</b>	<b>199</b>	<b>14</b>	<b>1.458</b>

N. d'ordine	DELITTI	MASCHE E FEMMINE					FEMMINE				
		Privi di titolo di studio	Elementare	Media inferiore	Media superiore e univ.	TOTALE	Privi di titolo di studio	Elementare	Media inferiore	Media superiore e univ.	TOTALE
<b>SARDEGNA</b>											
2,3,5,8	Omicidio volontario	—	21	—	1	22	—	—	—	—	—
4	Infanticidio per causa di onore	—	—	—	—	—	—	—	—	—	—
6, 7	Omicidio preterintenzionale	—	5	—	—	5	—	—	—	—	—
9, 10	Omicidio colposo	—	112	11	12	135	—	2	—	2	—
11	Percosse	—	6	—	—	6	—	1	—	1	—
12 a 14	Lesioni personali volontarie	6	87	4	1	98	1	10	—	11	—
15 a 17	Lesioni personali colpose	2	92	18	5	117	—	9	2	12	—
46, 47	Ingiurie e diffamazioni	2	21	2	2	27	2	10	—	12	—
48 a 61	Contro la famiglia	3	33	3	—	39	—	2	—	2	—
62 a 64	Violenza carnale, atti di libidine violenti e atti osceni	5	28	5	1	39	—	1	—	1	—
68, 69	Istigaz., sfruttam. e favor. prostituz.	2	24	—	—	26	—	1	—	1	—
74 a 78	Furto semplice	5	63	9	3	80	1	25	3	32	—
90 a 92	Furto aggravato	19	279	14	2	314	2	7	—	9	—
93	Rapina, estors., sequestro di persona	2	32	2	—	36	—	—	—	—	—
94 a 97	Rapina, estors., sequestro di persona	4	108	9	5	126	1	12	1	14	—
110 a 118	Truffa ed altre frodi	—	6	—	—	6	—	—	—	—	—
119	Frode nell'esercizio del commercio	—	2	—	—	2	—	—	—	—	—
120	Vendita sostanze aliment. non genuine	—	—	—	—	—	—	—	—	—	—
—	Bancarotta	2	32	2	1	37	—	18	1	15	—
—	Emissione assegni a vuoto	—	301	106	39	446	—	26	5	31	—
277 a 285	Violenza, resistenza, oltraggio	6	93	7	2	108	—	7	—	7	—
286 a 294	Peculato, malversazione, ecc.	—	5	3	1	9	—	1	—	1	—
—	Altri delitti	16	350	37	9	412	3	55	10	68	—
—	<b>TOTALE</b>	<b>74</b>	<b>1.700</b>	<b>232</b>	<b>84</b>	<b>2.090</b>	<b>10</b>	<b>182</b>	<b>22</b>	<b>5</b>	<b>219</b>
<b>ITALIA</b>											
2,3,5,8	Omicidio volontario	38	373	9	7	427	5	24	1	2	32
4	Infanticidio per causa di onore	—	6	—	—	6	—	5	—	—	5
6, 7	Omicidio preterintenzionale	3	40	1	—	44	—	2	—	—	2
9, 10	Omicidio colposo	30	2.797	467	324	3.618	3	106	34	17	160
11	Percosse	3	146	9	4	161	—	51	3	55	—
12 a 14	Lesioni personali volontarie	107	1.798	124	40	2.069	33	309	13	4	359
15 a 17	Lesioni personali colpose	64	4.224	912	364	5.564	2	255	92	34	383
46, 47	Ingiurie e diffamazioni	36	547	73	23	679	19	235	23	2	279
48 a 61	Contro la famiglia	72	1.541	129	36	1.778	27	379	26	11	443
62 a 64	Violenza carnale, atti di libidine violenti e atti osceni	40	754	63	24	881	6	70	6	1	83
68, 69	Istigaz., sfruttam. e favor. prostituz.	15	332	20	3	370	4	64	4	—	72
74 a 78	Furto semplice	157	2.789	342	99	3.387	61	1.074	128	4	



Tav. 129 - Condannati secondo il delitto, per condizione e sesso

N. d'ordine (a)	DELITTI	CONDIZIONE										TOTALE
		Professionale			Non professionale							
		Occupati	In cerca di nuova occup.	Totale	In cerca di 1° occup.	Casa-lunghe	Studenti	Persone ritirate dal lavoro	Altra	Totale		
MASCHE E FEMMINE												
1 a 47	Contro la persona	11.348	183	11.531	128	917	407	352	1.318	3.122	14.653	
1 a 10	Contro LA VITA	3.283	55	3.338	39	71	135	65	452	762	4.100	
1	Strage	—	6	—	—	—	—	—	—	—	—	
2,3,5,8	Omicidio volontario consumato	230	6	236	6	11	2	10	30	59	295	
4	Omicidio volontario tentato	101	9	110	4	3	—	4	16	27	137	
6, 7	Infanticidio per causa di onore	4	—	4	—	—	—	—	—	—	4	
9, 10	Omicidio preterintenzionale	29	5	34	—	—	—	5	5	10	44	
11 a 45	Omicidio colposo	2.919	35	2.954	29	55	133	46	401	664	5.618	
	CONTRO L'INCOLUMITÀ E LA LIBERTÀ INDIVIDUALE	7.672	123	7.795	86	658	266	252	817	2.879	9.874	
11	Percosse	105	1	106	1	34	1	5	14	55	161	
12 a 14	Lesioni personali volontarie	1.425	38	1.463	26	232	33	86	221	607	2.070	
15 a 17	Lesioni personali colpose	4.650	45	4.695	35	158	206	100	362	871	5.566	
18 a 22	Rissa, abbandono d'incapace, ecc.	506	6	512	12	154	5	13	82	266	778	
23 a 45	Violenza privata, minaccia, ecc.	936	33	1.019	13	70	21	48	128	280	1.299	
46, 47	INGIURIE E DIFFAMAZIONI	393	5	398	3	188	6	33	49	281	679	
48 a 89	Contro la famiglia, la moralità e il buon costume	2.409	100	2.509	37	420	26	91	288	648	3.371	
48 a 61	Contro LA FAMIGLIA	1.243	45	1.288	12	309	7	42	126	495	1.784	
51	Violazione obblighi assistenza familiare	867	19	886	6	274	3	25	94	401	1.287	
52	Maltrattamenti in famiglia	308	23	331	5	21	—	15	28	69	400	
48 a 50	Bigamia, ecc.	68	3	71	2	14	4	2	4	26	97	
53 a 61	CONTRO LA MORALITÀ E IL BUON COSTUME	1.133	55	1.188	25	92	19	46	158	340	1.528	
62	Violenza carnale	137	5	142	5	3	2	5	12	27	169	
63	Atti di libidine violenti	206	7	213	1	4	3	16	34	58	271	
64	Atti osceni	335	10	345	4	49	5	12	35	96	441	
65 a 67	Corruzione di minorenni, ecc.	210	5	215	9	8	7	8	30	62	277	
70 a 73	Integraz. sfruttam. e favor. prostituzione	245	28	273	6	57	2	5	47	97	370	
68, 69	CONTRO LA SANTITÀ DELLA STIRPE	33	—	33	—	19	—	3	4	26	59	
74 a 78	CONTRO IL PATRIMONIO	11.463	1.068	12.531	765	1.440	408	173	2.317	5.098	17.629	
79 a 89	FURTO	7.693	820	8.513	636	1.094	337	100	1.683	3.830	12.343	
90 a 93	Furto semplice	1.828	137	1.965	89	797	115	58	874	1.435	3.390	
94 a 109	Furto aggravato	5.865	683	6.548	547	297	222	42	1.307	2.415	8.973	
94 a 97	RAPINA E DANNO	1.354	106	1.460	74	72	40	25	208	419	1.879	
98 a 109	Rapina, estorsione, sequestro di persona	729	95	824	67	17	26	4	159	273	1.097	
110 a 118	Danni a cose, animali, terreni, ecc.	425	11	436	7	55	14	21	45	146	782	
110	TRUFFA ED ALTRI FRODI	2.416	142	2.558	55	274	28	48	424	829	3.387	
111	Truffa	1.085	56	1.141	12	155	11	25	215	418	1.541	
112	Appropriazione indebita	435	25	460	7	49	6	6	70	138	598	
113 a 118	Ricettazione	695	44	739	30	42	7	11	118	208	947	
119 a 212	Insolvenza fraudolenta, ecc.	221	15	236	6	28	2	6	23	65	301	
119 a 134	CONTRO L'ECONOMIA E LA FEDE PUBBLICA	27.788	352	28.140	126	2.040	175	369	3.282	5.992	34.132	
119	CONTRO L'ECONOMIA PUBBLICA, L'INDUSTRIA E IL COMMERCIO	25.632	273	25.905	94	1.839	149	315	2.932	5.329	31.234	
119	Frode nell'esercizio del commercio	292	1	293	—	30	1	5	18	54	347	
120	Vendita sostanze alimentari non genuine	111	—	111	—	22	—	3	19	44	155	
121 a 134	Arbitraria invasione aziende, ecc.	159	2	161	1	1	—	2	37	42	203	
135 a 162	Bancarotta	1.274	50	1.324	2	130	1	14	97	244	1.568	
163 a 212	Emissione assegni a vuoto	23.796	220	24.016	91	1.656	146	291	2.761	4.945	28.961	
163 a 174	CONTRO L'INCOLUMITÀ PUBBLICA	1.964	73	2.037	32	186	25	57	333	613	2.650	
175 a 182	Contro LA FEDE PUBBLICA	110	2	112	3	10	3	4	14	34	146	
183 a 212	Falsità in moneta	81	—	81	2	5	—	1	9	18	99	
213 a 373	Falsità in sigilli	1.773	71	1.844	27	171	21	32	310	561	2.405	
213 a 373	Falsità in atti e persone	—	—	—	—	—	—	—	—	—	—	
213 a 276	CONTRO LO STATO, LE ALTRE ISTITUZIONI SOCIALI E L'ORDINE PUBBLICO	6.829	197	7.026	128	2.719	127	172	1.081	4.927	11.283	
277 a 318	CONTRO LA PERSONALITÀ DELLO STATO	34	4	38	1	—	—	—	6	17	55	
277 a 285	CONTRO LA PUBBLICA AMMINISTRAZ.	6.106	164	6.270	110	2.602	138	142	981	3.945	10.215	
286 a 294	Violenza, resistenza, oltraggio	2.325	79	2.404	81	136	40	40	421	764	3.168	
295 a 318	Peculato, malversazione, ecc.	115	4	119	—	4	—	—	12	16	135	
319 a 354	Omissione atti di ufficio, ecc.	3.666	31	3.747	29	2.462	24	102	548	3.165	6.912	
355 a 366	CONTRO L'AMMINISTRAZIONE DELLA GIUSTIZIA	663	25	688	16	114	6	29	92	257	945	
367 a 373	CONTRO IL SENTIMENTO RELIGIOSO, ECC.	12	4	16	1	1	—	—	1	5	21	
	CONTRO L'ORDINE PUBBLICO	14	—	14	—	—	—	—	1	1	17	
	Altri delitti	5.208	234	5.442	96	676	52	163	933	1.920	7.362	
	TOTALE	65.045	2.134	67.179	1.280	8.212	1.190	1.320	9.219	21.221	88.400	

(a) Cfr. « Avvertenze » n. 5 per i singoli numeri d'ordine.

Segue Tav. 129 - Condannati secondo il delitto, per condizione e sesso

N. d'ordine	DELITTI	CONDIZIONE										TOTALE
		Professionale			Non professionale							
		Occupati	In cerca di nuova occup.	Totale	In cerca di 1° occup.	Casa-lunghe	Studenti	Persone ritirate dal lavoro	Altra	Totale		
FEMMINE												
1 a 47	Contro la persona	525	15	540	3	917	26	42	131	1.119	1.659	
1 a 10	Contro LA VITA	95	1	96	—	71	6	5	21	103	199	
1	Strage	—	—	—	—	—	—	—	—	—	—	
2,3,5,8	Omicidio volontario consumato	10	—	10	—	11	1	—	2	14	24	
4	Omicidio volontario tentato	4	1	5	—	3	—	—	—	3	8	
6, 7	Infanticidio per causa di onore	3	—	3	—	2	—	—	—	2	5	
9, 10	Omicidio preterintenzionale	2	—	2	—	—	—	—	—	—	2	
11 a 45	Omicidio colposo	76	—	76	—	55	5	5	19	84	160	
	CONTRO L'INCOLUMITÀ E LA LIBERTÀ INDIVIDUALE	368	13	381	3	658	19	26	94	800	1.181	
11	Percosse	15	—	15	—	34	—	1	5	40	55	
12 a 14	Lesioni personali volontarie	78	5	83	2	232	—	15	27	276	359	
15 a 17	Lesioni personali colpose	165	3	168	—	168	19	4	24	215	383	
18 a 22	Rissa, abbandono d'incapace, ecc.	64	2	66	1	154	—	3	27	185	251	
23 a 45	Violenza privata, minaccia, ecc.	46	3	49	—	70	—	3	3	84	133	
46, 47	INGIURIE E DIFFAMAZIONI	62	1	63	—	188	1	11	16	216	279	
48 a 89	Contro la famiglia, la moralità e il buon costume	183	7	190	2	420	1	1	47	471	661	
48 a 61	Contro LA FAMIGLIA	105	3	108	1	309	—	1	27	338	446	
51	Violazione obblighi assistenza familiare	90	2	92	—	274	—	1	22	297	389	
52	Maltrattamenti in famiglia	8	1	9	—	21	—	—	4	25	34	
48 a 50	Bigamia, ecc.	7	—	7	1	14	—	—	1	16	23	
53 a 61	CONTRO LA MORALITÀ E IL BUON COSTUME	54	4	58	1	92	1	—	18	112	170	
62	Violenza carnale	—	—	—	—	3	—	—	—	3	3	
63	Atti di libidine violenti	1	—	1	—	4	—	—	1	5	6	
64	Atti osceni	20	3	23	1	40	1	—	9	51	74	
65 a 67	Corruzione di minorenni, ecc.	5	—	5	—	6	—	—	2	10	15	
70 a 73	Integraz. sfruttam. e favor. prostituzione	28	1	29	—	37	—	—	6	43	72	
68, 69	CONTRO LA SANTITÀ DELLA STIRPE	24	—	24	—	19	—	—	2	21	45	
74 a 78	CONTRO IL PATRIMONIO	626	43	669	29	1.440	44	39	342	1.894	2.563	
79 a 89	FURTO	468	34	502	25	1.094	40	31	264	1.454	1.956	
90 a 93	Furto semplice	308	12	320	11	757	34	26	122	990	1.310	
94 a 109	Furto aggravato	160	22	182	14	297	6	5	142	464	646	
94 a 97	RAPINA E DANNO	42	1	43	—	72	1	2	17	92	135	
98 a 109	Rapina, estorsione, sequestro di persona	19	—	19	—	17	—	—	14	31	50	
110 a 118	Danni a cose, animali, terreni, ecc.	23	1	24	—	55	—	2	3	61	85	
110	TRUFFA ED ALTRI FRODI	116	8	124	4	274	3	6	61	348	472	
111	Truffa	62	4	66	—	155	—	3	49	208	274	
112	Appropriazione indebita	17	2	19	—	49	—	1	5	66	87	
113 a 118	Ricettazione	15	1	16	2	42	—	1	3	51	67	
119 a 212	Insolvenza fraudolenta, ecc.	22	1	2								



**Tav. 130 — Condannati in condizione professionale secondo il delitto, il settore di attività economica, la posizione nella professione e il sesso**

N. d'ordine	DELITTI	AGRICOLTURA			INDUSTRIA			ALTRE ATTIVITÀ			TOTALE
		Imprend., dirigenti, impiegati	Lavoratori in proprio	Lavorat. di- pend. o coadiuv.	Imprend., dirigenti, impiegati	Lavoratori in proprio	Lavorat. di- pend. o coadiuv.	Imprend., dirigenti, impiegati	Lavoratori in proprio	Lavorat. di- pend. o coadiuv.	
<b>MASCHI E FEMMINE</b>											
1 a 47	Contro la persona	107	536	742	399	527	2.956	756	1.586	3.922	11.531
1 a 10	CONTRO LA VITA	28	133	165	119	108	722	253	468	1.342	3.338
1	Strage	—	—	—	—	—	—	—	—	—	—
2,3,5,8	Omicidio volontario consumato	6	24	36	6	9	41	7	25	82	236
4	Omicidio volontario tentato	—	5	5	1	4	19	4	12	60	110
6, 7	Infanticidio per causa di onore	—	—	—	1	—	—	—	—	—	4
9, 10	Omicidio preterintenzionale	2	3	4	—	2	9	—	4	10	34
11 a 45	Omicidio colposo	20	101	120	111	93	652	242	427	1.183	2.954
11	CONTRO L'INCOLUMITÀ E LA LIBERTÀ INDIVIDUALE	73	375	546	266	407	2.132	461	1.057	2.478	7.795
12 a 14	Percosse	3	6	9	3	6	32	5	10	32	106
15 a 17	Lesioni personali volontarie	16	106	141	28	35	335	66	166	571	1.463
18 a 22	Lesioni personali colpose	41	188	260	208	312	1.337	343	694	1.312	4.695
23 a 45	Rissa, abbandono d'incapace, ecc.	3	16	38	10	6	135	14	64	226	512
46, 47	Violenza privata, minaccia, ecc.	10	59	98	17	48	273	34	123	337	1.017
48 a 89	INGIURIE E DIFFAMAZIONI	6	28	31	14	12	102	42	61	102	398
48 a 89	Contro la famiglia, la moralità e il buon costume	17	70	163	42	86	701	112	314	1.004	2.509
48 a 61	CONTRO LA FAMIGLIA	10	38	80	20	61	387	49	154	489	1.288
51	Violazione obblighi assistenza familiare	6	25	52	17	49	271	38	108	320	886
52	Maltrattamenti in famiglia	3	12	24	2	9	96	6	39	140	331
48 a 50	Bigamia, ecc.	1	1	4	1	3	20	5	7	29	71
53 a 61	CONTRO LA MORALITÀ E IL BUON COSTUME	6	32	83	21	25	310	62	150	499	1.188
62	Violenza carnale	1	7	9	1	1	39	5	12	67	142
63	Atti di libidine violenti	1	2	19	3	4	44	15	21	104	213
64	Atti osceni	1	10	25	8	9	117	20	50	105	345
65 a 67	Corruzione di minorenni, ecc.	2	8	16	4	8	57	14	30	76	215
70 a 73	Istigaz., simulan. e favor. prostituzione	1	5	14	5	3	53	3	37	147	273
68, 69	CONTRO LA SANITÀ DELLA STRIPE	1	—	—	1	—	4	1	10	16	33
74 a 78	CONTRO IL PATRIMONIO	64	348	696	203	339	3.500	468	1.227	5.696	12.511
79 a 89	FURTO	33	150	422	115	185	2.599	269	605	4.139	8.513
90 a 93	Furto semplice	7	72	116	52	69	611	74	174	780	1.955
90 a 92	Furto aggravato	26	78	306	63	116	1.984	195	431	3.359	6.558
93	RAPINA E DANNI	10	144	159	11	29	368	43	124	572	1.460
94 a 109	Rapina, estorsione, sequestro di persona	4	13	36	6	10	230	29	70	426	824
94 a 97	Danni a cose, animali, terreni, ecc.	6	131	123	5	19	138	14	54	146	636
98 a 109	TRUFFA ED ALTRE FRODI	21	54	115	77	115	537	156	498	985	2.558
110	Truffa	6	19	40	39	52	226	85	254	402	1.123
111	Appropriazione indebita	9	9	22	17	26	94	30	78	175	460
112	Ricettazione	4	19	43	13	17	160	30	120	333	739
113 a 118	Insolvenza fraudolenta, ecc.	2	7	10	8	20	57	11	46	75	236
119 a 212	Contro l'economia e la fede pubblica	253	695	710	1.476	2.395	5.246	2.499	8.946	5.920	28.140
119 a 134	CONTRO L'ECONOMIA PUBBLICA, L'INDUSTRIA E IL COMMERCIO	237	638	623	1.403	2.265	4.819	2.319	8.507	5.094	25.905
119	Frode nell'esercizio del commercio	2	6	10	10	27	21	18	157	42	293
120	Vendita sostanze alimentari non genuine	4	34	17	1	10	11	1	20	13	111
121 a 134	Arbitraria invasione aziende, ecc.	—	2	—	6	5	29	7	74	38	161
—	Bancarotta	24	20	19	137	100	140	304	376	204	1.324
—	Emissione assegni a vuoto	207	576	577	1.249	2.123	4.618	1.989	7.880	4.797	24.016
135 a 162	CONTRO L'INCOLUMITÀ PUBBLICA	5	21	27	1	15	34	8	24	63	198
163 a 212	CONTRO LA FEDE PUBBLICA	11	36	60	72	115	393	172	415	763	2.037
163 a 174	Falsità in monete	2	7	1	2	9	27	7	23	34	112
175 a 182	Falsità in sigilli	—	2	1	1	4	13	5	39	18	81
183 a 212	Falsità in atti e persone	9	27	58	69	102	353	162	353	711	1.844
213 a 373	Contro lo Stato, le altre istituzioni sociali e l'ordine pubblico	63	245	342	185	341	1.935	419	1.111	2.385	7.026
213 a 276	CONTRO LA PERSONALITÀ DELLO STATO	1	1	1	—	—	10	6	4	15	38
277 a 318	CONTRO LA PUBBLICA AMMINISTRAZIONE	55	207	298	170	316	1.751	375	996	2.102	6.270
277 a 285	Violenza, resistenza, oltraggio	11	70	127	56	69	615	113	325	993	2.404
286 a 294	Peculato, malversazione, ecc.	2	2	6	2	2	12	32	14	40	119
295 a 318	Omissione atti di ufficio, ecc.	42	135	165	113	225	1.124	230	657	1.056	3.747
319 a 354	CONTRO L'AMMINISTRAZIONE DELLA GIUSTIZIA	2	35	42	14	25	167	35	108	260	688
355 a 366	CONTRO IL SENTIMENTO RELIGIOSO, ECC.	5	2	—	1	—	—	5	2	1	16
367 a 373	CONTRO L'ORDINE PUBBLICO	—	—	1	—	—	—	3	1	7	14
—	Altri delitti	39	209	357	147	258	1.326	250	807	2.049	5.442
—	<b>TOTALE</b>	<b>543</b>	<b>2.103</b>	<b>3.010</b>	<b>2.452</b>	<b>3.936</b>	<b>15.664</b>	<b>4.504</b>	<b>13.991</b>	<b>20.976</b>	<b>67.179</b>

**Segue Tav. 130 — Condannati in condizione professionale secondo il delitto, il settore di attività economica, la posizione nella professione e il sesso**

N. d'ordine	DELITTI	AGRICOLTURA			INDUSTRIA			ALTRE ATTIVITÀ			TOTALE
		Imprend., dirigenti, impiegati	Lavoratori in proprio	Lavorat. di- pend. o coadiuv.	Imprend., dirigenti, impiegati	Lavoratori in proprio	Lavorat. di- pend. o coadiuv.	Imprend., dirigenti, impiegati	Lavoratori in proprio	Lavorat. di- pend. o coadiuv.	
<b>FEMMINE</b>											
1 a 47	Contro la persona	5	25	60	27	9	87	53	75	199	540
1 a 10	CONTRO LA VITA	3	1	5	4	1	14	8	11	49	96
1	Strage	—	—	—	—	—	—	—	—	—	—
2,3,5,8	Omicidio volontario consumato	1	1	3	—	—	2	1	1	1	10
4	Omicidio volontario tentato	—	—	—	—	—	—	—	—	—	3
6, 7	Infanticidio per causa di onore	—	—	—	—	—	—	—	—	—	5
9, 10	Omicidio preterintenzionale	—	—	—	—	—	—	—	—	—	2
11 a 45	Omicidio colposo	2	—	2	3	1	11	7	8	42	76
11	CONTRO L'INCOLUMITÀ E LA LIBERTÀ INDIVIDUALE	2	16	45	20	8	64	37	53	136	381
12 a 14	Percosse	2	2	1	1	1	2	2	2	7	15
15 a 17	Lesioni personali volontarie	2	6	17	1	3	12	2	14	26	83
18 a 22	Lesioni personali colpose	—	3	6	16	3	34	32	20	54	163
23 a 45	Rissa, abbandono d'incapace, ecc.	—	3	13	—	—	10	13	26	66	163
46, 47	Violenza privata, minaccia, ecc.	—	2	3	3	1	6	2	4	23	49
48 a 89	INGIURIE E DIFFAMAZIONI	—	8	10	3	—	9	8	11	14	63
48 a 89	Contro la famiglia, la moralità e il buon costume	1	5	10	3	4	41	14	26	86	190
48 a 61	CONTRO LA FAMIGLIA	—	3	8	2	3	30	8	10	44	108
51	Violazione obblighi assistenza familiare	—	2	7	2	3	27	7	8	36	92
52	Maltrattamenti in famiglia	—	1	1	—	—	1	—	5	9	36
48 a 50	Bigamia, ecc.	—	—	—	—	—	2	—	3	7	9
53 a 61	CONTRO LA MORALITÀ E IL BUON COSTUME	—	2	2	1	1	9	5	8	30	58
62 a 78	Violenza carnale	—	—	—	—	—	—	—	—	—	—
62	Atti di libidine violenti	—	—	—	—	—	—	—	—	—	1
63	Atti osceni	—	—	—	—	—	—	—	—	—	13
64	Corruzione di minorenni, ecc.	—	—	—	—	—	—	—	—	—	23
65 a 67	Istigaz., sfruttam. e favor. prostituzione	—	—	—	—	—	—	—	—	—	1
70 a 73	CONTRO LA SANITÀ DELLA STRIPE	—	—	—	—	—	—	—	—	—	16
68, 69	CONTRO IL PATRIMONIO	4	28	41	16	18	128	44	80	310	669
74 a 78	FURTO	3	21	24	12	16	106	32	52	236	502
79 a 89	Furto semplice	3	14	17	8	15	67	25	41	132	320
90 a 93	Furto aggravato	—	7	7	4	3	99	7	11	104	152
94 a 109	RAPINA E DANNI	—	4	12	—	—	8	1	3	15	43
94 a 97	Rapina, estorsione, sequestro di persona	—	—	—	—	—	3	1	2	13	19
98 a 109	Danni a cose, animali, terreni, ecc.	—	4	12	—	—	5	—	1	2	24
110 a 118	TRUFFA ED ALTRE FRODI	1	3	5	4	2	14	11	25	59	124
110	Truffa	—	1	4	1	1	7	7	16	27	66
111	Appropriazione indebita	—	—	—	—	—	2	1	1	13	19
112	Ricettazione	—	—	—	—	—	2	2	1	16	16
113 a 118	Insolvenza fraudolenta, ecc.	—	2	—	—	—	3	1	7	9	23
119 a 212	Contro l'economia e la fede pubblica	72	26	29	100	733	186	220	637	392	

Tav. 131 — Condannati con precedenti penali secondo il delitto, la recidività e il sesso

N. d'ordine (a)	DELITTI	MASCHI E FEMMINE				FEMMINE					
		Totale	di cui recidivi			Totale	di cui recidive				
			recid. generica	recid. specif.	recid. diva gen. e spec.		recid. generica	recid. specif.	recid. diva gen. e spec.		
1 a 47	Contro la persona	3.674	321	306	65	692	234	30	24	2	56
1 a 10	CONTRO LA VITA	783	70	78	11	159	11	2	1	—	3
1	Strage	—	—	—	—	—	—	—	—	—	—
2,3,5,8	Omicidio volontario consumato	153	18	33	5	56	1	—	—	—	—
4	Omicidio volontario tentato	64	13	13	1	29	3	—	—	—	1
6, 7	Omicidio preterintenzionale	19	1	2	1	4	—	—	—	—	—
9, 10	Omicidio colposo	567	36	30	4	70	7	1	1	—	2
11 a 45	CONTRO L'INCOLUMITÀ E LA LIBERTÀ INDIVIDUALE	2.670	239	213	54	506	171	27	19	2	48
11	Percosse	64	3	7	—	10	10	—	—	—	2
12 a 14	Lesioni personali volontarie	723	74	57	26	157	64	9	9	—	18
15 a 17	Lesioni personali colpose	1.127	79	78	6	159	30	5	2	—	7
18 a 22	Rissa, abbandono d'incapace, ecc.	216	28	13	7	48	40	10	3	—	14
23 a 45	Violenza privata, minaccia, ecc.	540	59	58	15	132	27	3	3	1	7
46, 47	INGIURIE E DIFFAMAZIONI	221	12	15	—	27	52	1	4	—	5
48 a 89	Contro la famiglia, la moralità e il buon costume	1.182	116	111	28	255	111	7	15	1	23
48 a 61	CONTRO LA FAMIGLIA	630	56	62	11	129	52	4	5	—	9
51	Violazione obblighi assistenza familiare	—	—	—	—	—	—	—	—	—	—
52	Maltreatmenti in famiglia	442	34	40	6	80	45	3	4	—	7
48 a 50	Bigamia, ecc.	168	21	20	5	46	5	1	—	—	1
53 a 61	CONTRO LA MORALITÀ E IL BUON COSTUME	20	1	2	—	3	2	—	1	—	1
62 a 78	Violenza carnale	547	58	49	17	124	58	3	10	1	14
62	Atti di libidine violenti	75	13	5	5	23	1	—	—	—	1
63	Atti osceni	81	14	5	—	19	1	—	—	—	1
64	Atti osceni	129	2	6	2	12	23	—	2	—	2
65 a 67	Corruzione di minorenni, ecc.	76	5	6	1	12	1	—	—	—	—
70 a 73	Istigaz. sfruttam. e favor. prostituzione	186	24	26	—	52	32	3	7	—	10
68, 69	CONTRO LA SANTITÀ DELLA STIRPE	7	2	—	—	2	1	—	—	—	—
74 a 78	CONTRO IL PATRIMONIO	7.071	570	998	453	2.021	514	37	74	20	131
90 a 118	PURTO	4.399	354	635	313	1.302	345	25	47	18	90
90 a 92	Furto semplice	940	83	117	48	348	173	14	19	7	40
93	Furto aggravato	3.459	271	518	265	1.054	172	11	28	11	50
94 a 109	RAPINA E DANNI	849	86	126	54	266	37	5	5	—	10
94 a 97	Rapina, estorsione, sequestro di persona	473	75	65	48	208	18	3	4	—	7
98 a 109	Danni a cose, animali, terreni, ecc.	374	11	41	6	58	19	2	1	—	3
110 a 118	TRUFFA ED ALTRE FRODI	1.823	130	237	86	453	132	7	22	2	31
110	Truffa	820	49	92	38	179	72	4	11	1	16
111	Appropriazione indebita	323	26	31	11	68	29	1	3	—	5
112	Ricettazione	499	41	91	33	165	18	—	5	—	5
113 a 118	Insolvenza fraudolenta, ecc.	181	14	23	4	41	19	2	9	—	5
119 a 212	Contro l'economia e la fede pubblica	19.428	878	1.139	618	2.634	1.614	70	90	28	188
119 a 134	CONTRO L'ECONOMIA PUBBLICA, L'INDUSTRIA E IL COMMERCIO	18.104	773	1.039	590	2.402	1.483	57	83	27	167
119	Frode nell'esercizio del commercio	141	3	5	1	9	28	1	1	—	3
120	Vendita sostanze alimentari non genuine	57	2	2	1	5	9	—	—	—	1
121 a 134	Arbitraria invasione aziende, ecc.	130	—	3	2	5	1	—	—	—	—
—	Bancarotta	832	73	52	20	145	153	8	9	3	20
—	Emissione assegni a vuoto	16.884	695	977	566	2.236	1.292	47	73	23	143
135 a 162	CONTRO L'INCOLUMITÀ PUBBLICA	69	6	5	—	11	5	—	—	—	—
163 a 212	CONTRO LA FEDE PUBBLICA	1.255	99	94	28	221	126	13	7	1	21
163 a 174	Falsità in monete	57	3	3	1	12	5	—	—	—	—
175 a 182	Falsità in sigilli	56	3	2	1	6	—	—	—	—	—
183 a 212	Falsità in atti e persone	1.142	88	89	26	203	121	10	7	1	21
213 a 373	Contro lo Stato, le altre istituzioni sociali e l'ordine pubblico	4.933	251	358	95	704	1.239	38	90	13	141
213 a 276	CONTRO LA PERSONALITÀ DELLO STATO	13	6	2	—	8	—	—	—	—	—
277 a 318	CONTRO LA PUBBLICA AMMINISTRAZ.	4.589	191	321	79	591	1.194	33	85	12	130
277 a 285	Violenza, resistenza, oltraggio	1.322	118	130	63	311	71	11	3	—	19
286 a 294	Peculato, malversazione, ecc.	30	4	6	—	10	—	—	—	—	—
295 a 318	Omissione atti di ufficio, ecc.	3.237	69	185	16	270	1.122	22	82	7	111
319 a 354	CONTRO L'AMMINISTRAZIONE DELLA GIUSTIZIA	366	48	33	14	95	43	5	5	1	11
355 a 366	CONTRO IL SENTIMENTO RELIGIOSO, ECC.	4	4	1	—	5	—	—	—	—	—
367 a 373	CONTRO L'ORDINE PUBBLICO	11	2	—	—	2	—	—	—	—	—
—	Altri delitti	2.950	263	318	102	683	262	18	31	18	67
—	TOTALE	39.288	2.399	3.229	1.361	6.989	3.974	200	324	82	606

(a) Cfr. « Avvertenze » n. 5 per i singoli numeri d'ordine.

Tav. 132 — Condannati con precedenti penali secondo il delitto, l'età e il sesso

N. d'ordine (a)	DELITTI	E T À - Anni								TOTALE	DI CUI FEMMINE
		14-17	18-20	21-24	25-29	30-39	40-49	50-59	60 e oltre		
1 a 47	Contro la persona	26	147	371	534	1.064	863	419	250	3.674	234
1 a 10	CONTRO LA VITA	6	20	90	111	239	194	84	39	783	11
1	Strage	—	—	—	—	—	—	—	—	—	—
2,3,5,8	Omicidio volontario consumato	2	5	11	22	42	33	9	9	133	1
4	Omicidio volontario tentato	1	4	7	7	24	11	3	7	64	3
6, 7	Omicidio preterintenzionale	—	—	—	—	—	—	—	—	—	—
9, 10	Omicidio colposo	3	11	69	62	168	145	68	21	567	7
11 a 45	CONTRO L'INCOLUMITÀ E LA LIBERTÀ INDIVIDUALE	20	125	270	402	764	603	298	188	2.670	171
11	Percosse	—	2	8	2	22	19	5	5	64	10
12 a 14	Lesioni personali volontarie	6	31	60	95	215	181	80	47	723	64
15 a 17	Lesioni personali colpose	7	52	114	189	319	228	125	84	1.127	30
18 a 22	Rissa, abbandono d'incapace, ecc.	2	13	29	35	59	48	24	6	216	40
23 a 45	Violenza privata, minaccia, ecc.	5	27	51	81	149	127	54	23	540	27
46, 47	INGIURIE E DIFFAMAZIONI	—	2	11	21	61	66	37	23	221	52
48 a 89	Contro la famiglia, la moralità e il buon costume	6	28	137	206	404	245	106	50	1.182	111
48 a 61	CONTRO LA FAMIGLIA	—	7	61	111	235	147	52	17	630	52
51	Violazione obblighi assistenza familiare	—	3	42	89	168	99	33	8	482	45
52	Maltreatmenti in famiglia	—	2	15	18	61	46	18	8	168	5
48 a 50	Bigamia, ecc.	—	2	4	4	6	2	1	1	20	2
53 a 61	CONTRO LA MORALITÀ E IL BUON COSTUME	6	21	76	94	168	98	51	33	547	58
62 a 78	Violenza carnale	2	2	12	10	22	16	8	3	75	1
62	Atti di libidine violenti	1	3	3	13	22	16	15	8	81	1
63	Atti osceni	2	7	14	25	38	29	11	4	129	23
64	Atti osceni	—	2	14	11	15	14	9	11	76	1
65 a 67	Corruzione di minorenni, ecc.	—	—	—	—	—	—	—	—	—	—
70 a 73	Istigaz. sfruttam. e favor. prostituzione	1	7	33	35	71	24	8	7	186	32
68, 69	CONTRO LA SANTITÀ DELLA STIRPE	—	—	—	1	1	—	—	—	5	1
74 a 78	CONTRO IL PATRIMONIO	470	962	1.249	1.196	1.621	979	432	162	7.071	514
90 a 93	PURTO	416	793	896	706	847	476	192	73	4.399	345
90 a 92	Furto semplice	46	117	123	132	226	165	94	37	940	173
93	Furto aggravato	370	676	726	574	621	311	96	36	3.459	172
94 a 109	RAPINA E DANNI	41	106	142	155	193	115	65	32	849	37
94 a 97	Rapina, estorsione, sequestro di persona	35	90	112	104	96	26	12	2	473	18
98 a 109	Danni a cose, animali, terreni, ecc.	8	16	30	51	59	66	30	30	374	19
110 a 118	TRUFFA ED ALTRE FRODI	13	63	211	335	581	308	175	57	1.823	132
110	Truffa	2	16	74	42	270	191	89	34	820	72
111	Appropriazione indebita	2	3	40	65	98	76	45	4	323	23
112	Ricettazione	7	41	80	97	157	80	23	14	499	18
113 a 118	Insolvenza fraudolenta, ecc.	2	3	15	31	66	41	18	5	181	19
119 a 212	Contro l'economia e la fede pubblica	53	76	739	2.701	7.703	5.342	2.097	717	19.428	1.614
119 a 134	CONTRO L'ECONOMIA PUBBLICA, L'INDUSTRIA E IL COMMERCIO	35	36	643	2.475	7.243	5.035	1.962	675	18.104	1.483
119	Frode nell'esercizio del commercio	—	1	2	15	29	45				

CRIMINALITÀ MINORILE

CAP. I — PROCEDIMENTI

Tav. 133 — Movimento dei procedimenti (a)

DISTRETTI DI CORTE DI APPELLO	ISTRUTTORIA E PRIMO GRADO						GRADO DI APPELLO		
	Procure per minorenni			Tribunali per minorenni			Corti di appello (sez. minorenni)		
	Soprav- venuti	Esau- riti	Pen- denti a fine anno	Soprav- venuti	Esau- riti	Pen- denti a fine anno	Soprav- venuti	Esau- riti	Pen- denti a fine anno
Torino .....	2.497	1.704	2.855	1.456	943	1.500	55	61	12
Milano .....	4.890	2.722	7.091	2.446	1.684	1.098	14	13	6
Brescia .....	1.126	951	890	795	416	502	7	4	4
Trento .....	578	671	125	591	475	465	3	4	—
Venezia .....	2.200	1.368	1.045	1.737	1.262	1.410	9	9	6
Trieste .....	1.052	1.127	353	812	100	417	8	7	3
Genova .....	1.848	1.310	920	1.617	1.231	956	13	12	6
Bologna .....	2.161	2.528	787	2.096	987	2.192	13	23	16
Firenze .....	2.320	2.210	687	660	813	817	6	8	1
Perugia .....	423	397	82	330	296	122	3	5	—
Ancona .....	624	698	192	341	—	800	—	—	1
Roma .....	5.752	4.871	7.126	1.700	929	1.732	114	77	56
L'Aquila .....	377	495	513	714	637	314	7	—	7
Campobasso (sez.) .....	334	324	137	106	179	24	14	9	6
Napoli .....	6.019	4.989	3.321	2.043	1.467	2.964	175	93	253
Salerno (sez.) .....	733	555	563	632	656	261	40	29	11
Bari .....	2.675	2.449	579	2.450	2.066	2.510	61	72	35
Lecce .....	1.536	1.279	615	1.309	1.270	252	60	61	15
Potenza .....	499	467	173	712	390	94	5	5	—
Catanzaro .....	1.352	1.309	502	923	874	514	19	23	8
Reggio di Calabria (sez.) .....	174	141	76	132	196	52	3	—	8
Palermo .....	1.563	1.146	2.563	724	422	1.169	43	38	26
Messina .....	520	580	209	545	341	496	28	4	27
Calianissetta .....	515	567	94	481	297	341	12	17	—
Catania .....	1.622	1.217	1.948	1.102	730	1.595	21	17	15
Cagliari .....	1.637	1.492	859	1.313	1.209	543	23	22	2
<b>ITALIA .....</b>	<b>45.017</b>	<b>38.557</b>	<b>33.569</b>	<b>27.267</b>	<b>19.901</b>	<b>23.500</b>	<b>776</b>	<b>613</b>	<b>524</b>

(a) Esclusi i procedimenti trattati dalla magistratura ordinaria.

Tav. 134 — Minorenni denunciati secondo il delitto e la regione in cui fu commesso

Tav. 135 — Minorenni giudicati secondo la regione di nascita, la regione del commesso delitto e il delitto (a)

REGIONI	CONTRO LA PERSONA				CONTRO LA FAMIGLIA, ECC.			CONTRO IL PATRIMONIO				CONTRO L'ECONOMIA, ECC.	CONTRO LO STATO, ECC.	ALTRI DELITTI	TOTALE	
	Totale	Omicidio volontario	Omicidio colposo	Lesioni personali volontarie colpose	Totale	Violenza carnale	Arti di libidine viol.	Totale	Furto	Rapina, estorsione, seq. pers.	Danni a cose, ecc.					
MASCCHI E FEMMINE																
Piemonte	283	7	8	103	97	39	9	2.310	2.144	76	54	80	06	39	2.875	
Valle d'Aosta	19	—	—	4	12	1	—	51	47	2	1	1	1	1	74	
Lombardia	336	11	8	87	139	46	12	2.505	2.276	86	80	87	105	84	3.163	
Trentino-Alto Adige	63	1	1	15	29	16	1	503	468	14	11	24	17	21	644	
<i>Bolzano-Bozen</i>	29	1	1	5	12	8	—	374	350	13	4	15	12	16	454	
<i>Trento</i>	34	—	—	10	17	8	—	129	118	1	7	9	5	5	700	
Veneto	170	3	4	41	67	16	1	897	829	32	10	21	39	11	1.154	
Friuli-Venezia Giulia	139	1	1	47	79	22	7	510	443	21	14	11	29	5	716	
Liguria	166	4	3	60	79	20	8	988	917	51	28	22	47	20	1.263	
Emilia-Romagna	150	2	4	43	73	19	1	698	659	14	26	10	29	9	915	
Toscana	273	1	13	53	159	23	5	914	816	33	32	50	50	14	1.324	
Umbria	74	—	—	9	48	7	4	88	72	3	7	1	3	7	180	
Marche	82	—	—	13	57	8	2	240	213	4	21	9	8	7	354	
Lazio	362	—	5	106	140	45	6	1.610	1.504	38	47	41	106	23	2.187	
Abruzzi	102	—	—	33	47	8	5	251	207	10	30	8	13	—	382	
Molise	79	1	—	33	26	10	—	293	260	3	21	11	27	1	421	
Campania	451	11	4	210	124	103	35	2.959	2.743	67	120	41	120	139	3.813	
Puglia	628	18	9	219	292	91	19	2.161	2.003	36	81	39	82	25	3.032	
Basilicata	104	1	3	26	60	10	6	240	220	8	11	7	6	5	372	
Calabria	205	15	4	60	62	28	10	975	807	40	107	36	85	46	1.375	
Sicilia	450	12	8	153	119	113	23	2.753	2.492	89	151	56	177	27	3.356	
Sardegna	157	3	5	61	29	32	11	1.271	1.154	24	66	25	66	29	1.580	
ITALIA	4.293	91	80	1.371	1.743	715	195	119	22.217	20.254	631	918	560	1.102	513	29.400
ESTERO	19	—	—	4	4	—	—	353	343	6	1	13	9	8	402	
TOTALE	4.312	91	80	1.375	1.747	715	195	119	22.570	20.597	637	919	573	1.111	521	29.802
FEMMINE																
Piemonte	34	1	—	12	8	20	1	153	139	7	3	13	21	5	245	
Valle d'Aosta	6	—	—	3	1	—	—	5	5	—	—	—	—	—	13	
Lombardia	42	2	1	4	18	10	—	216	195	7	6	28	11	7	314	
Trentino-Alto Adige	5	—	—	1	3	3	—	23	21	—	3	5	2	4	41	
<i>Bolzano-Bozen</i>	2	—	—	2	3	—	—	14	13	—	2	4	—	25		
<i>Trento</i>	3	—	—	1	2	—	—	9	8	—	1	1	—	16		
Veneto	35	—	2	7	4	3	—	49	39	3	1	7	3	3	99	
Friuli-Venezia Giulia	11	—	—	6	5	2	—	20	17	—	1	1	5	—	39	
Liguria	16	—	—	4	13	4	—	60	59	—	—	8	6	—	102	
Emilia-Romagna	12	—	—	2	7	2	—	121	115	—	4	2	7	1	145	
Toscana	18	—	—	3	8	4	—	115	93	3	7	8	8	1	154	
Umbria	10	—	—	7	2	—	—	9	9	—	—	1	—	—	22	
Marche	7	—	—	1	6	2	—	16	16	—	—	2	—	—	31	
Lazio	69	—	—	21	13	18	—	92	73	—	18	20	12	3	214	
Abruzzi	6	—	—	3	1	3	—	16	12	1	2	—	1	—	26	
Molise	6	—	—	2	1	4	—	11	9	—	1	—	7	—	28	
Campania	62	1	—	23	12	6	—	76	68	2	4	7	11	3	165	
Puglia	78	—	—	43	9	18	1	54	48	—	3	13	6	1	170	
Basilicata	16	—	—	2	11	1	—	15	11	2	2	1	1	—	34	
Calabria	17	—	—	6	6	5	—	35	18	—	16	3	8	1	69	
Sicilia	90	—	2	27	24	29	1	353	316	8	26	5	31	1	509	
Sardegna	23	—	1	9	2	5	—	53	51	—	1	2	6	—	95	
ITALIA	565	4	10	176	161	142	3	2	1.490	1.318	33	95	124	150	44	2.515
ESTERO	1	—	—	1	—	—	—	123	113	4	—	4	3	2	133	
TOTALE	566	4	10	177	161	142	3	2	1.613	1.436	37	95	128	153	46	2.648

REGIONI	CONTRO LA PERSONA				CONTRO LA FAMIGLIA, ECC.			CONTRO IL PATRIMONIO				CONTRO L'ECONOMIA, ECC.	CONTRO LO STATO, ECC.	ALTRI DELITTI	TOTALE	
	Totale	Omicidio volontario	Omicidio colposo	Lesioni personali volontarie colpose	Totale	Violenza carnale	Arti di libidine viol.	Totale	Furto	Rapina, estorsione, seq. pers.	Danni a cose, ecc.					
PER NASCITA																
Piemonte	163	—	1	36	91	32	2	4	420	390	13	15	21	33	2	671
Torino	17	—	—	7	4	—	—	—	111	103	5	1	7	8	—	151
Valle d'Aosta	15	—	—	4	4	—	—	—	27	26	—	1	1	3	—	47
Lombardia	467	2	24	93	293	31	3	13	1.155	1.019	43	41	58	98	23	1.817
<i>Milano</i>	73	—	3	23	35	5	3	2	206	182	7	14	8	33	4	329
Trentino-Alto Adige	105	1	2	31	47	7	2	1	271	247	7	12	10	15	4	417
<i>Bolzano-Bozen (c)</i>	54	—	1	19	14	4	1	1	165	146	6	9	8	6	10	247
<i>Trento (c)</i>	51	1	1	12	33	3	—	—	105	101	1	3	2	5	5	170
Veneto	418	2	9	65	284	47	6	17	981	894	37	26	37	55	15	1.553
<i>Venezia</i>	32	—	1	12	4	—	—	—	94	87	5	—	—	11	1	138
Friuli-Venezia Giulia	240	1	4	65	144	13	—	7	213	188	13	8	8	17	4	500
Liguria	116	—	3	27	64	9	—	2	342	312	15	7	19	13	5	509
<i>Genova</i>	44	—	1	9	27	4	—	1	168	153	6	4	8	10	4	238
Emilia-Romagna	133	—	5	26	77	22	1	3	346	277	11	48	10	16	2	529
<i>Bologna</i>	17	—	2	9	3	—	—	1	27	19	5	—	1	1	—	48
Toscana	203	1	10	31	127	20	9	3	665	619	17	20	22	26	10	646
<i>Firenze</i>	17	—	2	7	13	4	—	—	55	50	7	4	6	2	2	85
Umbria	52	—	—	8	45	4	—	2	35	34	1	—	2	3	1	97
Marche	25	—	—	5	14	6	—	1	26	22	1	—	2	3	1	63
Lazio	112	—	4	28	48	8	—	2	239	217	7	1	17	16	10	403
<i>Roma</i>	36	—	3	12	12	4	—	1	186	124	5	1	11	8	4	199
Abruzzi	46	—	—	13	14	7	—	—	70	68	1	—	2	4	1	137
Molise	43	—	—	13	18	11	—	6	196	162	6	27	6	9	1	266
Campania	499	3	11	196	121	86	23	7	1.651	1.489	82	58	63	119	176	2.594
<i>Napoli</i>	83	2	5	18	23	17	4	1	604	541	33	9	23	30	145	926
Puglia	1.915	7	30	356	768	130	30	18	2.437	2.142	96	149	98	161	55	4.196
<i>Bari</i>	243	2	2	60	163	26	9	4	333	258	19	9	9	27	12	652
Basilicata	156	1	1	42	85	13	4	1	291	256	4	16	3	21	3	407
Calabria	274	8	10	89	100	63	20	15	952	842	23	65	36	79	22	1.426
Sicilia	394	9	6	98	134	117	10	10	1.391	1.270	41	55	60	100	34	2.102
<i>Palermo</i>	34	2	1	8	9	13	—	—	235	214	4	—	10	18	9	340
<i>Catania</i>	32	1	—	13	17	11	—	—	192	154	3	3	8	10	5	253
Sardegna	141	—	4	42	44	35	6	2	656	592	17					

Tav. 136 — Minorenni giudicati secondo la specie del provvedimento, il luogo del delitto, il delitto e il sesso

PROVVEDIMENTI LUOGO DEL DELITTO	CONTRO LA PERSONA				CONTRO LA FAMIGLIA, ECC.			CONTRO IL PATRIMONIO				CONTRO L'ECONOMIA, ECC.	CONTRO LO STATO, ECC.	ALTRI DELITTI	TOTALE	
	Totale	Omicidio volontario	Omicidio colposo	Lesioni personali		Totale	Violenza carnale	Atti di libidine viol.	Totale	Furto	Rapina, estors., seq. pers.					Danni a cose, ecc.
				volontarie	colpose											
<b>MASCHI E FEMMINE</b>																
Impromovibilità dell'azione penale	994	2	6	233	660	56	8	13	1.795	1.666	34	72	76	109	25	3.055
COMUNI CAPOLUOGHI	286	—	2	80	153	25	3	4	827	783	17	25	33	66	15	1.262
fino a 100.000 abit.	117	—	—	32	80	2	—	—	95	82	—	4	5	4	2	225
100.001-300.000 »	73	—	—	13	44	5	—	—	109	175	3	7	9	2	3	281
300.001-500.000 »	54	—	1	18	23	8	—	—	219	213	2	2	5	4	1	289
oltre 500.000 »	42	—	1	25	6	10	2	3	334	367	12	12	16	56	9	467
COMUNI NON CAPOLUOGHI	708	2	4	145	507	31	5	9	957	882	17	47	43	43	10	1.792
fino a 30.000 abit.	619	2	3	117	453	21	—	9	756	690	14	43	39	38	9	1.482
oltre 30.000 »	89	—	1	28	54	10	5	—	201	192	3	4	4	1	310	
ESTERO	—	—	—	—	—	—	—	—	1	1	—	—	—	—	—	1
Prosciolti perché non perseguibili	2.882	9	32	793	1.404	262	41	42	2.649	2.095	112	321	159	241	88	6.281
COMUNI CAPOLUOGHI	972	5	8	267	471	121	21	15	1.110	939	51	60	60	122	46	2.431
fino a 100.000 abit.	240	3	—	78	114	25	3	2	226	187	9	20	12	25	11	538
100.001-300.000 »	355	—	5	88	166	37	10	4	396	337	15	20	13	33	17	951
300.001-500.000 »	259	—	1	68	161	28	3	6	190	146	12	13	11	22	10	510
oltre 500.000 »	118	—	2	33	30	30	5	3	308	270	16	7	24	44	8	532
COMUNI NON CAPOLUOGHI	1.910	4	24	526	933	140	20	27	1.536	1.153	61	261	99	119	42	3.846
fino a 30.000 abit.	1.489	4	17	394	745	105	15	19	1.215	875	43	242	55	90	34	2.983
oltre 30.000 »	421	—	7	132	187	35	5	8	321	278	18	19	44	29	8	863
ESTERO	—	—	—	—	—	1	—	—	3	3	—	—	—	—	—	4
Prosciolti per cause non escludenti la colpevolezza	958	5	71	201	443	290	64	53	6.795	6.269	184	188	197	407	187	8.834
COMUNI CAPOLUOGHI	304	4	22	58	136	116	15	20	3.016	2.827	80	31	73	209	135	3.853
fino a 100.000 abit.	72	2	5	15	46	38	6	8	723	673	25	10	14	48	7	906
100.001-300.000 »	99	—	10	22	42	33	4	5	1.069	1.006	19	15	24	78	27	1.330
300.001-500.000 »	42	—	2	11	25	7	—	2	200	258	13	4	10	19	9	367
oltre 500.000 »	85	—	3	20	23	38	5	5	944	890	25	2	25	64	62	1.248
COMUNI NON CAPOLUOGHI	654	1	49	143	307	173	48	33	3.775	3.438	104	157	124	198	52	4.976
fino a 30.000 abit.	540	1	40	111	265	146	42	30	3.101	2.813	80	147	103	183	34	4.077
oltre 30.000 »	114	—	9	32	42	27	6	3	674	625	24	10	21	45	18	899
ESTERO	—	—	—	—	—	1	—	—	4	4	—	—	—	—	—	5
Condannati	142	20	9	33	38	58	7	7	1.425	1.249	116	21	105	106	103	1.939
COMUNI CAPOLUOGHI	53	3	4	11	13	21	2	2	791	684	78	6	57	76	81	1.079
fino a 100.000 abit.	10	—	2	1	1	1	—	—	151	128	16	2	7	13	3	185
100.001-300.000 »	10	—	—	3	6	5	—	1	245	214	21	2	20	27	9	316
300.001-500.000 »	9	—	—	3	1	6	—	—	89	79	4	—	9	11	3	127
oltre 500.000 »	24	—	2	4	5	9	—	—	306	263	35	2	21	25	66	451
COMUNI NON CAPOLUOGHI	89	17	5	22	25	37	5	5	634	565	38	15	48	30	22	860
fino a 30.000 abit.	70	12	5	17	21	31	5	5	442	400	26	13	38	23	17	627
oltre 30.000 »	19	—	—	5	4	6	—	—	186	165	12	2	10	7	5	233
ESTERO	—	—	—	—	—	—	—	—	—	—	—	—	—	—	—	—
Totale prosciolti e condannati	3.982	34	112	1.027	1.885	610	112	102	10.869	9.613	412	530	461	754	378	17.054
COMUNI CAPOLUOGHI	1.329	12	34	336	620	258	38	37	4.917	4.450	209	97	190	407	262	7.363
fino a 100.000 abit.	328	5	4	84	161	65	9	10	1.100	988	47	32	33	84	21	1.631
100.001-300.000 »	464	—	15	113	214	75	15	10	1.710	1.557	55	37	57	138	53	2.497
300.001-500.000 »	310	—	3	82	157	41	4	8	549	482	31	17	30	52	22	1.304
oltre 500.000 »	227	—	4	57	58	77	10	9	1.558	1.423	76	11	70	133	66	2.231
COMUNI NON CAPOLUOGHI	2.653	22	78	691	1.265	350	73	65	5.945	5.156	203	433	271	347	116	9.682
fino a 30.000 abit.	2.059	17	62	522	1.032	282	62	54	4.764	4.097	149	402	196	266	85	7.692
oltre 30.000 »	554	—	16	169	233	68	11	11	1.181	1.059	54	31	75	81	31	1.990
ESTERO	—	—	—	—	—	2	1	—	7	7	—	—	—	—	—	9

Segue Tav. 136 — Minorenni giudicati secondo la specie del provvedimento, il luogo del delitto, il delitto e il sesso

PROVVEDIMENTI LUOGO DEL DELITTO	CONTRO LA PERSONA				CONTRO LA FAMIGLIA, ECC.			CONTRO IL PATRIMONIO				CONTRO L'ECONOMIA, ECC.	CONTRO LO STATO, ECC.	ALTRI DELITTI	TOTALE	
	Totale	Omicidio volontario	Omicidio colposo	Lesioni personali		Totale	Violenza carnale	Atti di libidine viol.	Totale	Furto	Rapina, estors., seq. pers.					Danni a cose, ecc.
				volontarie	colpose											
<b>FEMMINE</b>																
Impromovibilità dell'azione penale	125	—	—	40	66	10	—	—	186	178	5	1	22	21	1	365
COMUNI CAPOLUOGHI	36	—	—	13	16	5	—	—	75	73	2	—	10	8	—	134
fino a 100.000 abit.	17	—	—	6	9	1	—	—	38	35	—	—	2	1	—	79
100.001-300.000 »	5	—	—	1	4	1	—	—	15	14	—	—	4	1	—	30
300.001-500.000 »	7	—	—	4	2	3	—	—	14	14	—	—	2	—	—	26
oltre 500.000 »	7	—	—	2	1	—	—	—	36	36	—	—	4	—	—	53
COMUNI NON CAPOLUOGHI	89	—	—	27	50	5	—	—	111	105	3	1	12	13	1	231
fino a 30.000 abit.	76	—	—	23	43	4	—	—	84	81	3	1	12	9	—	187
oltre 30.000 »	13	—	—	4	7	1	—	—	25	24	—	—	4	—	—	44
ESTERO	—	—	—	—	—	—	—	—	—	—	—	—	—	—	—	—
Prosciolti perché non perseguibili	484	1	4	195	78	83	—	—	187	140	5	34	59	49	19	881
COMUNI CAPOLUOGHI	112	—	—	43	17	43	—	—	85	75	—	5	22	28	7	297
fino a 100.000 abit.	50	—	—	19	7	9	—	—	35	31	—	2	8	3	90	
100.001-300.000 »	40	—	—	12	4	12	—	—	22	19	—	1	5	3	87	
300.001-500.000 »	23	—	—	12	5	9	—	—	6	6	—	—	2	6	3	50
oltre 500.000 »	19	—	—	6	1	13	—	—	25	15	—	—	8	10	70	
COMUNI NON CAPOLUOGHI	372	1	4	152	61	39	—	—	102	65	5	29	37	21	12	583
fino a 30.000 abit.	276	1	2	112	54	30	—	—	85	50	4	29	6	16	7	430
oltre 30.000 »	96	—	2	39	7	9	—	—	17	15	—	—	31	5	163	
ESTERO	—	—	—	—	—	—	—	—	—	—	—	—	—	—	—	1
Prosciolti per cause non escludenti la colpevolezza	139	—	5	30	28	95	—	—	447	411	13	4	39	64	12	796
COMUNI CAPOLUOGHI	33	—	2	6	7	44	—	—	237	228	1	1	19	35	8	376
fino a 100.000 abit.	5	—	—	2	2	11	—	—	74	70	—	1	3	6	—	102
100.001-300.000 »	9	—	1	3	3	14	—	—	110	107	—	—	6	10	2	151
300.001-500.000 »	5	—	—	3	—	4	—	—	11	10	—	—	3	2		



Tav. 137 — Minorenni giudicati secondo la provincia e la regione del commesso delitto, la specie del provvedimento, l'età e il sesso

PROVINCE REGIONI	IMPROMOVIBILITÀ DELL'AZIONE PENALE			PROSCIoglIMENTO				CONDANNA			TOTALE PROSCIoglIMENTO E CONDANNA					
	Età - Anni															
	fino a 13	14 e 15	16 e 17	fino a 13		14 e 15		16 e 17		fino a 13	14 e 15	16 e 17	fino a 13	14 e 15	16 e 17	
			Totale	Per-dono giudiziale	Totale	Per-dono giudiziale	Totale	Per-dono giudiziale								
MASCHI E FEMMINE																
Torino	3	23	10	1	103	100	329	227	7	31	1	200	360			
Vercelli	—	3	1	—	39	29	45	29	—	—	—	39	45			
Novara	—	6	6	—	46	37	75	51	1	5	—	47	51			
Cuneo	5	2	1	—	41	25	79	40	1	1	—	42	40			
Asti	1	5	2	—	31	15	33	17	—	2	—	31	35			
Alessandria	2	11	3	—	60	29	79	48	—	4	—	60	50			
PiEMONTE	11	50	23	1	410	265	640	412	9	44	1	419	634			
VALLE D'AOSTA	—	4	—	—	28	17	23	9	—	—	—	28	23			
Varese	26	25	51	2	30	7	57	16	—	4	2	30	61			
Como	43	16	29	1	28	11	76	25	1	9	1	29	55			
Sondrio	—	11	5	—	11	—	21	6	—	1	—	11	22			
Milano	142	136	310	7	151	28	214	82	13	32	7	164	346			
Bergamo	—	6	9	—	77	25	142	87	—	1	—	76	109			
Brescia	4	26	23	1	101	39	152	80	—	19	1	101	151			
Pavia	14	38	37	1	26	5	59	23	2	5	1	28	64			
Cremona	2	7	4	—	23	6	23	10	1	11	—	24	34			
Mantova	2	4	9	—	26	18	51	32	—	1	2	27	53			
LOMBARDIA	234	320	477	12	473	134	895	361	19	110	12	492	1.005			
Bolzano-Bozen	9	3	6	1	78	56	137	84	—	8	30	1	86	167		
Trento	15	3	4	—	59	49	111	74	—	14	—	57	128			
TRENTINO-ALTO ADIGE	24	6	10	1	137	105	248	158	8	44	1	145	292			
Verona	8	29	32	—	67	45	89	54	2	5	—	69	94			
Vicenza	22	37	52	4	56	36	116	56	—	5	4	61	124			
Belluno	1	4	5	1	29	17	38	25	—	1	—	29	35			
Treviso	—	12	16	—	70	47	93	53	2	5	—	72	98			
Venezia	17	20	31	—	123	81	197	113	7	34	—	130	231			
Padova	13	6	22	1	75	45	119	57	4	6	1	79	125			
Rovigo	6	22	22	—	31	18	44	26	—	1	3	32	47			
VENEZIA	67	138	182	6	451	239	696	386	21	62	6	472	758			
Udine	1	1	6	—	19	9	42	13	—	1	—	19	43			
Udine	3	10	14	2	78	40	102	46	5	11	2	83	113			
Gorizia	—	1	3	—	26	4	41	23	—	1	6	27	47			
Trieste	7	1	6	2	58	34	146	81	7	30	2	65	156			
FRIULI-V. GIULIA	11	13	29	4	181	87	331	166	13	48	4	194	379			
Imperia	12	4	5	1	41	18	47	27	1	3	1	42	50			
Savona	12	4	4	1	54	29	83	54	2	8	1	56	91			
Genova	36	30	9	7	158	62	293	165	4	26	7	163	299			
La Spezia	19	3	—	9	20	12	47	28	1	4	9	21	51			
LEIGURIA	79	41	18	18	273	121	450	262	8	41	18	281	491			
Piacenza	32	4	3	—	27	3	48	10	—	1	—	28	48			
Parma	24	3	—	—	5	3	13	6	1	3	—	6	15			
Reggio nell'Emilia	8	2	—	—	4	2	10	2	2	3	—	6	15			
Modena	14	5	2	—	13	4	13	2	4	5	—	11	19			
Bologna	42	4	6	1	27	1	58	9	6	18	1	33	76			
Ferrara	11	—	—	—	4	2	8	2	3	7	—	7	15			
Ravenna	24	—	2	—	14	4	13	8	—	4	—	14	17			
Forlì	17	—	2	—	12	5	32	8	3	12	—	15	44			
EMILIA-ROMAGNA	172	18	15	1	100	24	195	47	20	54	1	120	249			
Massa-Carrara	6	3	2	2	22	15	28	20	—	3	2	22	31			
Lucca	—	—	2	—	43	18	64	14	2	14	—	45	78			
Pistoia	—	3	—	—	32	11	47	16	—	3	—	32	50			
Firenze	—	4	1	1	114	33	169	89	—	15	1	115	184			
Livorno	—	1	1	1	39	14	53	24	—	3	1	39	56			
Pisa	—	1	2	1	38	9	90	32	—	6	1	40	96			
Arezzo	—	—	1	—	32	17	37	22	—	2	—	32	39			
Siena	—	2	6	—	21	10	22	8	—	2	—	21	24			
Grosseto	—	—	—	—	19	10	43	19	—	6	—	19	49			
TOSCANA	6	13	15	5	360	134	553	244	5	54	5	365	607			

Segue Tav. 137 — Minorenni giudicati secondo la provincia e la regione del commesso delitto, la specie del provvedimento, l'età il sesso

PROVINCE REGIONI	IMPROMOVIBILITÀ DELL'AZIONE PENALE			PROSCIoglIMENTO				CONDANNA			TOTALE PROSCIoglIMENTO E CONDANNA				
	Età - Anni														
	fino a 13	14 e 15	16 e 17	fino a 13		14 e 15		16 e 17		fino a 13	14 e 15	16 e 17	fino a 13	14 e 15	16 e 17
			Totale	Per-dono giudiziale	Totale	Per-dono giudiziale	Totale	Per-dono giudiziale							
MASCHI E FEMMINE															
Perugia	19	6	7	—	—	—	5	3	26	13	—	—	5	31	
Terni	6	2	1	—	—	—	8	3	12	8	—	—	8	21	
UMBRIA	25	8	8	—	—	—	13	6	43	21	—	—	9	52	
Pesaro e Urbino	—	—	1	—	—	—	2	1	3	—	1	2	3	5	
Ancona	2	2	—	—	—	—	2	—	4	1	—	1	4	4	
Macerata	—	1	1	—	—	—	3	1	5	2	—	1	3	9	
Ascoli Piceno	—	—	—	—	—	—	—	—	3	1	—	3	1	6	
MARCHE	2	3	2	—	—	—	7	2	18	3	—	3	6	10	
Viterbo	—	—	1	—	—	—	3	—	10	2	—	—	3	13	
Rieti	—	—	2	—	—	—	2	—	4	4	—	—	4	4	
Roma	—	1	12	—	—	—	48	16	134	48	—	10	45	56	
Latina	—	—	1	—	—	—	13	4	23	4	—	—	3	13	
Frosinone	—	1	4	—	—	—	2	—	14	—	—	—	2	15	
Lazio	—	2	20	—	—	—	71	19	185	54	—	10	52	81	
L'Aquila	11	3	5	—	—	—	9	1	5	1	—	1	2	10	
Teramo	1	—	—	—	—	—	2	—	6	2	—	—	2	7	
Pescara	5	2	3	—	—	—	6	1	4	—	—	1	6	5	
Chieti	5	2	8	—	—	—	4	—	11	3	—	—	4	12	
ABRUZZI	22	7	16	—	—	—	21	2	26	6	—	1	5	22	
Isernia	3	2	—	—	—	—	38	31	14	9	—	1	—	39	
Campobasso	—	4	3	—	—	—	117	65	89	48	—	5	9	122	
MOLISE	3	6	3	—	—	—	155	96	103	57	—	6	9	161	
Caserta	4	1	5	—	—	—	50	14	73	33	—	3	17	58	
Benevento	1	4	9	1	—	—	25	6	41	8	—	6	4	26	
Napoli	10	11	13	1	—	—	448	261	487	251	143	194	1	539	
Avellino	—	4	3	2	—	—	42	8	49	12	—	6	7	48	
Salerno	2	44	33	2	—	—	242	73	227	113	—	11	36	253	
CAMPANIA	21	63	62	4	—	—	805	362	872	417	—	171	258	4	
Foggia	2	25	11	1	—	—	319	87	375	100	—	28	66	1	
Bari	6	59	35	4	—	—	615	219	704	172	—	62	93	4	
Taranto	—	5	10	—	—	—	120	109	326	114	—	36	60	—	
Brindisi	—	5	3	—	—	—	105	68	117	63	—	8	34	—	
Lecce	3	10	14	—	—	—	210	109	253	80	—	17	36	—	
PUGLIA	11	104	74	5	—	—	1.439	589	1.775	532	—	151	281	5	
Potenza	3	14	20	—	—	—	100	49	91	37	—	3	8	—	
Matera	1	14	39	—	—	—	61	25	67	37	—	—	2	—	
BASILICATA	4	28	59	—	—	—	161	74	158	74	—	3	10	—	
Cosenza	1	7	4	1	—	—	128	72	179	90	—	19	38	1	
Catanzaro	1	2	8	—	—	—	213	176	164	123	—	20	23	—	
Reggio di Calabria	1	1	3	—	—	—	126	69	131	65	—	18	29	—	
CALABRIA	3	10	15	1	—	—	467	317	468	278	—	57	90	1	
Trapani	1	—	—	—	—	—	37	8	42	11	—	12	29	—	
Palermo	1	16	2	1	—	—	111	30	137	53	—	35	41	1	

Segue Tav. 137 — Minorenni giudicati secondo la provincia e la regione del commesso delitto, la specie del provvedimento, l'età il sesso

PROVINCE REGIONI	IMPROMOVIBILITÀ DELL'AZIONE PENALE			PROSCIoglIMENTO						CONDANNA			TOTALE PROSCIoglIMENTO E CONDANNA		
	Età - Anni														
	fino a 13	14 e 15	16 e 17	fino a 13		14 e 15		16 e 17		fino a 13	14 e 15	16 e 17	fino a 13	14 e 15	16 e 17
			Totale	Per- dono giudiziale	Totale	Per- dono giudiziale	Totale	Per- dono giudiziale							
FEMMINE															
Torino	1	3	1	—	—	17	11	27	11	—	1	1	—	18	28
Vercelli	—	2	1	—	—	3	3	6	4	—	—	—	—	3	8
Novara	—	—	—	—	—	6	5	11	7	—	—	—	—	6	11
Cuneo	1	—	—	—	—	7	5	14	6	—	—	—	—	7	14
Asli	—	—	—	—	—	3	3	3	3	—	—	—	—	3	3
Alessandria	—	1	—	—	—	8	3	9	6	—	—	—	—	8	9
PIEMONTE	2	6	2	—	—	44	30	71	36	—	1	1	—	45	72
VALLE D'AOSTA	—	—	—	—	—	5	2	—	—	—	—	—	—	5	—
Varese	—	11	11	1	—	4	—	8	2	—	—	1	4	8	8
Gono	9	1	2	—	—	3	3	2	2	—	—	1	3	10	12
Sondrio	—	1	1	—	—	1	—	4	2	—	—	—	1	4	4
Milano	26	26	28	1	—	18	3	25	6	—	1	4	1	19	29
Bergamo	—	1	—	—	—	14	5	12	5	—	—	—	14	13	13
Brescia	—	—	—	—	—	9	1	9	6	—	—	—	9	10	10
Pavia	5	8	9	1	—	8	2	7	1	—	2	1	8	9	9
Cremona	—	2	2	—	—	5	—	6	1	—	—	—	5	6	6
Mantova	—	—	1	—	—	6	2	7	4	—	2	—	6	6	9
LOMBARDIA	40	50	54	3	—	68	16	89	29	—	1	11	3	69	100
Bolzano-Bozen	—	—	—	1	—	5	4	15	13	—	1	1	1	6	16
Trento	—	—	—	—	—	6	4	20	12	—	—	4	—	6	24
TRENTINO-ALTO ADIGE	—	—	—	1	—	11	8	35	25	—	1	5	1	12	40
Verona	1	5	5	—	—	5	2	15	7	—	1	1	—	6	16
Vicenza	—	6	8	1	—	5	4	5	2	—	—	—	6	6	6
Belluno	—	1	1	—	—	4	3	6	4	—	—	—	4	6	6
Treviso	—	4	2	—	—	11	4	5	1	—	—	3	—	12	8
Venezia	4	5	3	—	—	11	6	26	14	—	—	3	—	12	29
Padova	—	4	4	—	—	14	6	16	6	—	—	—	15	17	17
Rovigo	1	5	2	—	—	3	2	4	4	—	—	—	4	4	4
VIENETO	6	26	25	1	—	53	27	77	36	—	6	9	1	59	86
Pordenone	—	—	—	—	—	4	2	6	1	—	—	—	4	6	6
Udine	1	2	1	—	—	6	4	15	8	—	—	1	—	6	16
Gorizia	—	—	1	—	—	7	1	3	1	—	—	—	7	3	3
Trieste	—	—	1	—	—	9	7	19	16	—	1	6	—	10	25
FRULLI-V. GIULIA	1	2	3	—	—	26	14	43	26	—	1	7	—	27	50
Imperia	—	—	1	—	—	2	—	4	—	—	—	—	2	4	4
Savona	1	1	—	—	—	11	4	7	5	—	—	1	—	11	8
Genova	5	2	—	1	—	17	6	13	5	—	—	1	—	17	13
La Spezia	1	—	—	—	—	4	4	5	1	—	—	2	—	4	7
LIGURIA	7	3	1	1	—	34	14	29	11	—	—	3	1	34	32
Piacenza	3	—	1	—	—	3	1	6	3	—	—	—	—	2	6
Parma	6	—	—	—	—	1	—	3	—	—	—	—	—	1	3
Reggio nell'Emilia	—	—	—	—	—	—	—	—	—	—	—	—	—	—	—
Modena	1	1	—	—	—	3	1	2	1	—	—	—	—	3	2
Bologna	11	1	2	1	—	6	4	4	—	—	—	—	—	7	7
Ferrara	3	—	—	—	—	1	—	1	—	—	—	—	—	1	2
Ravenna	5	—	—	—	—	2	—	2	1	—	—	—	—	2	2
Forli	2	—	1	—	—	1	—	8	—	—	—	—	—	1	8
EMILIA-ROMAGNA	34	2	4	1	—	11	3	28	9	—	—	3	1	11	31
Massa-Carrara	2	1	—	—	—	4	4	3	2	—	—	1	—	4	4
Lucca	—	—	1	—	—	7	2	3	2	—	—	1	—	7	4
Pistoia	—	—	—	—	—	3	1	6	3	—	—	—	—	3	6
Firenze	—	2	—	1	—	13	7	12	10	—	—	—	1	13	18
Livorno	—	—	—	—	—	6	5	4	1	—	—	—	—	6	4
Pisa	—	—	—	—	—	3	2	9	4	—	—	—	—	3	9
Arezzo	—	—	—	—	—	5	2	4	4	—	—	—	—	5	4
Stena	—	—	—	—	—	1	—	3	—	—	—	—	—	1	3
Grosseto	—	—	—	—	—	2	—	8	1	—	—	—	—	2	8
TOSCANA	2	3	1	1	—	44	24	58	27	—	—	2	1	44	60

Segue Tav. 137 — Minorenni giudicati secondo la provincia e la regione del commesso delitto, la specie del provvedimento, l'età il sesso

PROVINCE REGIONI	IMPROMOVIBILITÀ DELL'AZIONE PENALE			PROSCIoglIMENTO						CONDANNA			TOTALE PROSCIoglIMENTO E CONDANNA		
	Età - Anni														
	fino a 13	14 e 15	16 e 17	fino a 13		14 e 15		16 e 17		fino a 13	14 e 15	16 e 17	fino a 13	14 e 15	16 e 17
			Totale	Per- dono giudiziale	Totale	Per- dono giudiziale	Totale	Per- dono giudiziale							
FEMMINE															
Perugia	3	—	—	—	—	—	—	—	—	—	—	—	—	—	3
Terni	—	—	—	—	—	—	—	—	—	—	—	—	—	—	—
UMBRIA	3	—	—	—	—	—	—	—	—	—	—	—	—	—	3
Pesaro e Urbino	—	—	—	—	—	—	—	1	1	—	—	—	—	—	1
Ancona	—	—	—	—	—	—	—	—	—	—	—	—	—	—	—
Macerata	—	—	—	—	—	—	—	—	—	—	—	—	—	—	—
Ascoli Piceno	—	—	—	—	—	—	—	—	—	—	—	—	—	—	—
MARCHE	—	—	—	—	—	—	—	1	1	—	—	—	—	1	1
Viterbo	—	—	—	—	—	—	—	3	—	—	—	—	—	—	3
Rieti	—	—	—	—	—	—	—	—	—	—	—	—	—	—	—
Roma	—	—	—	—	—	—	—	3	—	—	—	—	—	—	3
Laticia	—	—	—	—	—	—	—	1	—	—	—	—	—	—	1
Frosinone	—	—	—	—	—	—	—	1	—	—	—	—	—	—	1
LAZIO	—	—	—	—	—	—	—	1	—	—	—	—	—	—	1
L'Aquila	—	2	1	—	—	3	—	2	1	—	—	—	—	3	2
Teramo	—	—	—	—	—	—	—	2	—	—	—	—	—	2	2
Pescara	—	—	—	—	—	—	—	1	—	—	—	—	—	1	1
Chieti	—	—	—	—	—	—	—	1	—	—	—	—	—	1	1
ABRUZZI	—	2	2	—	—	—	—	7	—	—	—	—	—	7	7
Isernia	1	—	—	—	—	—	—	2	—	—	—	—	—	2	2
Campobasso	—	—	—	—	—	—	—	1	1	—	—	—	—	2	2
MOLISE	1	—	—	—	—	—	—	13	3	—	—	—	—	13	13
Caserta	1	—	—	—	—	—	—	2	—	—	—	—	—	2	2
Benevento	1	2	—	—	—	5	—	5	—	—	—	—	—	5	5
Napoli	—	2	—	—	—	43	13	80	28	—	—	—	—	46	94
Avellino	—	1	—	—	—	13	3	19	—	—	—	—	—	13	11
Salerno	—	5	3	—	—	23	6	40	13	—	—	—	—	23	40
CAMPANIA	2	10	16	—	—	92	23	155	51	—	—	—	—	98	168
Foggia	—	3	1	—	—	37	3	34	3	—	—	—	—	37	37
Bari	—	3	5	—	—	45	6	59	7	—	—	—	—	46	61
Tapanto	—	—	—	—	—	17	2	42	7	—	—	—	—	17	44
Brindisi	—	1	—	—	—	8	4	9	3	—	—	—	—	9	14
Lecce	—	1	1	—	—	12	1	29	7	—	—	—	—	13	31
PUGLIA	—	8	7	—	—	119	16	173	27	—	—	—	—	122	187
Potenza	1	—	—	—	—	8	4	7	3	—	—	—	—	8	8
Matera	—	4	1	—	—	3	1	2	1	—	—	—	—	3	2
BASILICATA	1	4	2	—	—	11	5	9	4	—	—	—	—	11	10
Cosenza	—	3	1	—	—	17	6	16	8	—	—	—	—	19	16
Catanzaro	—	1	—	—	—	13	9	11	5	—	—	—	—	13	11
Reggio di Calabria	—	—	—	—	—	6	5	8	3	—	—	—	—	12	10
CALABRIA	—	4	1	—	—	38	20	35	16	—	—	—	—	43	37
Trapani	1	—	—	—	—	9	3	5	2	—	—	—	—	9	6
Palermo	—	—	—	—	—	15	3	14	6	—	—	—	—	16	15
Messina	2	1	—	—	—	10	2	11	2	—	—	—	—	10	11
Agirgento	—	—	—	—	—	6	5	10	2	—	—	—	—	6	11

Tav. 138 — Minorenni giudicati secondo il delitto, l'età, il sesso e la specie del provvedimento

N. d'ordine (a)	DELITTI	Età - Anni										TOTALE	
		fino a 13		14		15		16		17		MF	F
		MF	F	MF	F	MF	F	MF	F	MF	F		
1 a 47	Contro la persona	190	24	135	20	176	27	229	30	264	24	994	125
1 a 10	CONTRO LA VITA	2	—	1	—	—	—	3	—	2	—	8	—
1	Strage	—	—	—	—	—	—	—	—	—	—	—	—
2,3,5,8	Omicidio volontario consumato	—	—	—	—	—	—	—	—	1	—	1	—
4	Omicidio volontario tentato	1	—	—	—	—	—	—	—	—	—	—	—
6, 7	Infanticidio per causa di onore	—	—	—	—	—	—	—	—	—	—	—	—
9, 10	Omicidio preterintenzionale	—	—	—	—	—	—	—	—	—	—	—	—
11 a 45	Omicidio colposo	1	—	1	—	—	—	3	—	1	—	6	—
11	CONTRO L'INCOLUMITÀ E LA LIBERTÀ INDIVIDUALE	175	22	131	19	174	26	222	28	255	22	957	117
12 a 14	Percosse	—	—	—	—	1	—	4	—	4	—	9	—
12 a 14	Lesioni personali volontarie	52	7	26	7	39	9	51	10	65	7	233	40
15 a 17	Lesioni personali colpose	113	11	98	12	129	14	153	14	179	15	660	66
18 a 22	Rissa, abbandono d'incapace, ecc.	2	2	—	—	1	—	3	—	1	—	8	—
23 a 45	Violenza privata, minaccia, ecc.	8	—	6	—	10	—	11	—	12	—	47	6
46, 47	INGIURIE E DIFFAMAZIONI	13	2	3	1	2	1	4	2	7	2	29	8
48 a 89	Contro la famiglia, la moralità e il buon costume	14	—	9	1	6	2	9	3	18	4	56	10
48 a 61	CONTRO LA FAMIGLIA	—	—	1	1	1	1	2	2	10	3	14	7
51	Violazione obblighi assistenza familiare	—	—	1	1	1	1	2	2	7	3	11	7
52	Maltrattamenti in famiglia	—	—	—	—	—	—	—	—	—	—	—	—
48 a 50	Bigamia, ecc.	—	—	—	—	—	—	—	—	3	—	3	—
53 a 61	CONTRO LA MORALITÀ E IL BUON COSTUME	14	—	8	—	5	1	7	1	8	1	42	3
62	Violenza carnale	2	—	3	—	—	—	1	—	—	—	8	—
63	Atti di libidine violenti	6	—	3	—	—	—	—	—	3	—	13	—
64	Atti osceni	5	—	1	—	2	—	1	—	3	1	12	3
65 a 67	Corruzione di minorenni, ecc.	1	—	1	—	—	—	5	—	2	—	9	—
70 a 73	Istigari, sfruttam. e favor. prostituzione	—	—	—	—	—	—	—	—	—	—	—	—
68, 69	CONTRO LA SANITÀ DELLA STORPE	—	—	—	—	—	—	—	—	—	—	—	—
74 a 78	CONTRO IL PATRIMONIO	371	78	272	26	213	32	217	31	222	19	1.795	186
79 a 89	FURTO	823	74	257	25	191	30	192	31	203	18	1.666	178
90 a 93	Furto semplice	212	14	43	15	21	6	22	7	21	6	325	48
90 a 92	Furto aggravato	605	60	214	10	170	24	182	24	182	12	1.341	130
94 a 109	RAPINA E DANNI	44	4	14	—	18	2	16	—	14	—	106	6
94 a 97	Rapina, estorsione, sequestro di persona	16	4	3	—	6	1	5	—	4	—	34	5
98 a 109	Danni a cose, animali, terreni, ecc.	28	—	11	—	12	1	11	—	10	—	72	1
110 a 118	TRUFFA ED ALTRI FRODI	4	—	1	—	4	—	9	—	5	—	23	2
110	Truffa	—	—	1	—	—	—	1	—	1	—	3	—
111	Appropriazione indebita	1	—	—	—	2	—	1	—	—	—	4	—
112	Ricettazione	1	—	—	—	4	—	1	—	—	—	7	—
113 a 118	Insolvenza fraudolenta, ecc.	2	—	—	—	1	—	3	—	3	—	9	—
119 a 212	Contro l'economia e la fede pubblica	33	11	11	6	5	—	12	3	15	2	76	22
119 a 134	CONTRO L'ECONOMIA PUBBLICA, L'INDUSTRIA E IL COMMERCIO	1	—	—	—	—	—	3	—	2	—	6	—
119	Prode nell'esercizio del commercio	—	—	—	—	—	—	1	—	—	—	1	—
120	Vendita sostanze alimentari non genuine	—	—	—	—	—	—	2	—	2	—	4	—
121 a 134	Arbitraria invasione aziende, ecc.	—	—	—	—	—	—	—	—	—	—	—	—
—	Bancarotta	—	—	—	—	—	—	—	—	—	—	—	—
—	Emissioni assegni a vuoto	1	—	—	—	—	—	—	—	—	—	1	—
135 a 162	CONTRO L'INCOLUMITÀ PUBBLICA	26	9	—	2	—	—	1	1	3	—	32	10
163 a 212	CONTRO LA FEDE PUBBLICA	6	2	11	6	3	—	8	2	10	2	38	12
163 a 174	Falsità in monete	2	—	—	—	—	—	—	—	—	—	2	—
175 a 182	Falsità in sigilli	—	—	—	—	—	—	—	—	—	—	—	—
183 a 212	Falsità in atti e persone	4	2	11	6	3	—	8	2	10	2	36	12
213 a 373	Contro lo Stato, le altre istituzioni sociali e l'ordine pubblico	15	5	8	5	17	4	33	4	36	3	109	21
213 a 276	CONTRO LA PERSONALITÀ DELLO STATO	—	—	—	—	—	—	—	—	1	—	1	—
277 a 318	CONTRO LA PUBBLICA AMMINISTRAZIONE	6	—	7	4	7	—	13	—	17	2	50	6
277 a 285	Violenza, resistenza, oltraggio	6	—	5	2	7	—	12	—	16	1	46	3
286 a 294	Peculato, malversazione, ecc.	—	—	—	—	—	—	—	—	—	—	—	—
295 a 318	Omissione atti di ufficio, ecc.	—	—	2	2	—	—	1	—	1	—	4	3
319 a 354	CONTRO L'AMMINISTRAZIONE DELLA GIUSTIZIA	9	5	1	1	9	4	20	4	18	1	57	15
355 a 366	CONTRO IL SENTIMENTO RELIGIOSO, ECC.	—	—	—	—	1	—	—	—	—	—	1	—
367 a 373	CONTRO L'ORDINE PUBBLICO	—	—	—	—	—	—	—	—	—	—	—	—
—	Altri delitti	4	—	1	—	4	—	5	—	11	1	25	1
<b>TOTALE</b>		<b>1.127</b>	<b>118</b>	<b>436</b>	<b>58</b>	<b>421</b>	<b>65</b>	<b>505</b>	<b>71</b>	<b>566</b>	<b>53</b>	<b>3.035</b>	<b>365</b>

(a) Cfr. « Avvertenze » n. 5 per i singoli numeri d'ordine.

Segue Tav. 138 — Minorenni giudicati secondo il delitto, l'età, il sesso e la specie del provvedimento

N. d'ordine	DELITTI	Età - Anni										TOTALE	
		fino a 13		14		15		16		17		MF	F
		MF	F	MF	F	MF	F	MF	F	MF	F		
1 a 47	Contro la persona	20	5	399	77	621	115	867	122	975	165	2.882	484
1 a 10	CONTRO LA VITA	—	—	6	1	13	2	10	—	13	3	42	6
1	Strage	—	—	—	—	—	—	—	—	—	—	—	—
2,3,5,8	Omicidio volontario consumato	—	—	1	—	—	—	—	—	—	—	—	—
4	Omicidio volontario tentato	—	—	—	—	—	—	—	—	1	—	1	—
6, 7	Infanticidio per causa di onore	—	—	—	—	—	—	—	—	—	—	—	—
9, 10	Omicidio preterintenzionale	—	—	—	—	—	—	—	—	1	—	1	—
11 a 45	Omicidio colposo	—	—	5	1	10	2	9	—	8	—	32	4
11	CONTRO L'INCOLUMITÀ E LA LIBERTÀ INDIVIDUALE	19	5	361	59	556	91	778	84	874	118	2.588	357
11	Percosse	—	—	3	—	5	1	12	2	16	—	36	4
12 a 14	Lesioni personali volontarie	5	1	112	33	175	46	270	41	281	74	793	195
15 a 17	Lesioni personali colpose	12	2	203	11	315	28	430	46	444	21	1.404	78
18 a 22	Rissa, abbandono d'incapace, ecc.	—	—	25	10	34	10	72	14	74	15	205	49
23 a 45	Violenza privata, minaccia, ecc.	2	2	18	5	27	6	44	11	59	7	150	31
46, 47	INGIURIE E DIFFAMAZIONI	1	—	32	17	52	22	79	38	88	44	252	121
48 a 89	Contro la famiglia, la moralità e il buon costume	—	—	34	11	57	17	79	29	92	26	262	83
48 a 61	CONTRO LA FAMIGLIA	—	—	10	7	20	12	39	22	45	16	114	57
51	Violazione obblighi assistenza familiare	—	—	6	6	12	10	23	20	16	13	56	49
52	Maltrattamenti in famiglia	—	—	3	—	4	1	7	—	16	2	30	3
48 a 50	Bigamia, ecc.	—	—	1	1	4	1	10	2	13	1	28	5
53 a 61	CONTRO LA MORALITÀ E IL BUON COSTUME	—	—	23	3	37	5	37	5	45	8	142	21
62	Violenza carnale	—	—	5	—	9	—	9	—	18	—	41	—
63	Atti di libidine violenti	—	—	9	—	12	—	11	—	10	—	42	—
64	Atti osceni	—	—	5	2	14	4	9	4	9	5	37	15
65 a 67	Corruzione di minorenni, ecc.	—	—	4	1	2	1	6	—	6	—	19	2
70 a 73	Istigari, sfruttam. e favor. prostituzione	—	—	—	—	—	—	—	—	2	1	2	—
68, 69	CONTRO LA SANITÀ DELLA STORPE	—	—	1	—	—	—	—	—	3	2	5	—
74 a 78	CONTRO IL PATRIMONIO	38	4	635	35	613	43	669	56	694	49	2.649	187
79 a 89	FURTO	32	4	550	30	470	31	516	39	527	36	2.095	140
90 a 93	Furto semplice	3	1	64	14	55	10	70	13	81	12	253	50
90 a 92	Furto aggravato	29	3	486	16	415	21	446	26	466	24	1.842	90
94 a 109	RAPINA E DANNI	5	—	71	4	114	11	122	13	121	11	433	39
94 a 97	Rapina, estorsione, sequestro di persona	—	—	17	1	29	3	31	35	35	1		

Segue Tav. 138 -- Minorenni giudicati secondo il delitto, l'età, il sesso e la specie del provvedimento

N. d'ordine	DELITTI	ETÀ - Anni										TOTALE	
		fino a 13		14		15		16		17		MF	F
		MF	F	MF	F	MF	F	MF	F	MF	F		
C -- PROSCIOLTI PER CAUSE NON ESCLUDENTI LA COLPEVOLEZZA													
TOTALE													
1 a 47	Contro la persona	132	27	214	28	301	42	311	42	956	139		
1 a 10	CONTRO LA VITA	6	1	16	2	28		27	2	77	5		
1	Strage												
2,3,5,8	Omicidio volontario consumato			1						1			
4	Omicidio volontario tentato					1			3	4			
6, 7	Infanticidio per causa di onore									1			
9, 10	Omicidio preterintenzionale												
11 a 45	Omicidio colposo	6	1	15	2	26		24	2	71	5		
	CONTRO L'INCOLUMITÀ E LA LIBERTÀ INDIVIDUALE	119	23	190	22	258	34	278	37	845	116		
11	Percosse			2	2	3		1	1	6	3		
12 a 14	Lesioni personali volontarie	29	8	50	4	53	6	67	12	201	30		
15 a 17	Lesioni personali colpose	64	6	92	3	141	11	146	9	463	28		
18 a 22	Rissa, abbandono d'incapace, ecc.	14	7	25	12	25	14	31	12	95	45		
23 a 45	Violenza privata, minaccia, ecc.	12	2	21	1	24	3	33	4	106	16		
46, 47	INGIURIE E DIFFAMAZIONI	7	3	8	4	15	3	8	3	36	12		
48 a 89	Contro la famiglia, la moralità e il buon costume	29	10	73	24	86	29	102	32	290	95		
48 a 61	CONTRO LA FAMIGLIA	1	1	18	9	21	14	37	20	77	44		
51	Violazione obblighi assistenza familiare			1	1	7	6	15	14	40	39		
52	Maltrattamenti in famiglia			8	1	5		13	1	26	2		
48 a 50	Bigamia, ecc.			3	2	1		4	1	8	3		
53 a 61	CONTRO LA MORALITÀ E IL BUON COSTUME	27	8	55	15	64	14	62	9	208	46		
62	Violenza carnale	7		15		21		21		64			
63	Atti di libidine violenti	5		15		15		15		53			
64	Atti osceni	8		22	13	23	13	12	5	65	39		
65 a 67	Corruzione di minorenni, ecc.	4		2	1	4		7	1	17	2		
70 a 73	Instigaz., sfruttam. e favor. prostituzione			1	1	1		7	3	9	4		
68, 69	74 a 78	1		1		1		7	3	9	4		
79 a 89	CONTRO LA SANTITÀ DELLA STIRPE	1		1		1		3	3	5	5		
90 a 118	Contro il patrimonio	1.326	100	1.612	109	1.869	126	1.788	112	6.795	447		
90 a 93	FURTO	1.238	88	1.682	105	1.722	117	1.627	101	6.269	411		
90 a 92	Furto semplice	124	24	170	34	175	44	172	41	641	143		
93	Furto aggravato	1.114	64	1.512	71	1.547	73	1.455	60	5.628	268		
94 a 109	RAPINA E DANNI	67	8	98	1	96		111	5	372	17		
94 a 97	Rapina, estorsione, sequestro di persona	29	6	48	1	54	1	53	5	184	15		
98 a 109	Danni a cose, animali, terreni, ecc.	38	2	50	2	42	2	58	193	4			
110 a 118	TROFFA ED ALTRE FRODI	21	4	32	3	51	6	50	6	154	19		
110	Truffa	6	2	6	1	7	3	11	5	30	11		
111	Appropriazione indebita	1	1	1		5		2		7	3		
112	Ricettazione	14	1	25	2	39	1	28	1	116	5		
113 a 118	Insolvenza fraudolenta, ecc.							1		1			
119 a 212	Contro l'economia e la fede pubblica	25	3	38	10	70	17	64	9	197	39		
119 a 134	CONTRO L'ECONOMIA PUBBLICA, L'INDUSTRIA E IL COMMERCIO	1		3		3	1	8	1	15	2		
119	Frode nell'esercizio del commercio	1		2		3	1	2		9	1		
120	Vendita sostanze alimentari non genuine												
121 a 134	Arbitraria invasione aziende, ecc. Bancarotta							5	1	5	1		
	Emissione assegni a vuoto			1						1			
135 a 162	CONTRO L'INCOLUMITÀ PUBBLICA	5		11	1	9		8	1	33	2		
163 a 212	CONTRO LA FEDE PUBBLICA	19	3	24	9	58	18	48	7	149	35		
163 a 174	Falsità in monete			1		4		2		10	1		
175 a 182	Falsità in sigilli												
183 a 212	Falsità in atti e persone	16	3	23	8	54	16	46	7	139	34		
213 a 373	Contro lo Stato, le altre istituzioni sociali e l'ordine pubblico	39	6	80	15	124	25	164	18	407	64		
213 a 276	CONTRO LA PERSONALITÀ DELLO STATO	1	1	1	1	1		5		8	2		
277 a 318	CONTRO LA PUBBLICA AMMINISTRAZIONE	25	3	51	4	82	12	101	7	259	26		
277 a 285	Violenza, resistenza, oltraggio	25	3	49	4	81	11	100	7	255	25		
286 a 294	Peculato, malversazione, ecc.												
295 a 318	Omissione atti di ufficio, ecc.			2		1		1		4	1		
319 a 354	CONTRO L'AMMINISTRAZIONE DELLA GIUSTIZIA	10	2	22	10	34	13	46	11	112	36		
355 a 366	CONTRO IL SENTIMENTO RELIGIOSO, ECC.			2		2		3		7			
367 a 373	CONTRO L'ORDINE PUBBLICO	3		4		5		9		21			
	Altri delitti	36	1	38	2	64	4	49	5	187	12		
	<b>TOTALE</b>	<b>1.587</b>	<b>147</b>	<b>2.255</b>	<b>188</b>	<b>2.514</b>	<b>243</b>	<b>2.478</b>	<b>218</b>	<b>8.834</b>	<b>796</b>		

Segue Tav. 138 -- Minorenni giudicati secondo il delitto, l'età, il sesso e la specie del provvedimento

N. d'ordine	DELITTI	ETÀ - Anni										TOTALE	
		fino a 13		14		15		16		17		MF	F
		MF	F	MF	F	MF	F	MF	F	MF	F		
Segue C -- PROSCIOLTI PER CAUSE NON ESCLUDENTI LA COLPEVOLEZZA													
di cui Per perdono giustiziale													
1 a 47	Contro la persona	96	14	149	12	221	20	219	22	685	68		
1 a 10	CONTRO LA VITA	6	1	13	2	24		22	2	65	5		
1	Strage												
2,3,5,8	Omicidio volontario consumato			1						1			
4	Omicidio volontario tentato					1		3		4			
6, 7	Infanticidio per causa di onore									1			
9, 10	Omicidio preterintenzionale												
11 a 45	Omicidio colposo	6	1	12	2	22		19	2	59	5		
	CONTRO L'INCOLUMITÀ E LA LIBERTÀ INDIVIDUALE	85	11	134	9	191	17	193	19	603	55		
11	Percosse			1	1	3		1	1	5	2		
12 a 14	Lesioni personali volontarie	19	3	37	2	41	1	43	4	140	10		
15 a 17	Lesioni personali colpose	51	5	72	2	111	8	112	6	346	21		
18 a 22	Rissa, abbandono d'incapace, ecc.	5	1	9	4	13	7	13	4	40	16		
23 a 45	Violenza privata, minaccia, ecc.	10	2	15		23	1	24	3	72	6		
46, 47	INGIURIE E DIFFAMAZIONI	5	2	2	1	6	3	4	2	17	8		
48 a 89	Contro la famiglia, la moralità e il buon costume	18	4	55	11	63	19	79	22	215	56		
48 a 61	CONTRO LA FAMIGLIA			11	4	14	8	26	15	51	27		
51	Violazione obblighi assistenza familiare			2	1	9	3	15	15	26	22		
52	Maltrattamenti in famiglia			8	1	4		9	9	19	2		
48 a 50	Bigamia, ecc.			3	2	1		2	1	6	3		
53 a 61	CONTRO LA MORALITÀ E IL BUON COSTUME	18	4	44	7	48	10	51	5	161	26		
62 a 78	Violenza carnale	5		14		18		17		54			
62	Atti di libidine violenti	8		14		12		14		48			
63	Atti osceni	4	4	14	6	13	9	8	2	37	21		
64	Corruzione di minorenni, ecc.			2	1	4		7	1	14	2		
65 a 67	Instigaz., sfruttam. e favor. prostituzione					1		5	2	6	2		
68, 69	74 a 78					1		2	2	3	3		
79 a 89	CONTRO LA SANTITÀ DELLA STIRPE					1		1	1	2	2		
90 a 118	Contro il patrimonio	1.065	82	1.480	91	1.481	103	1.422	100	5.449	376		
90 a 93	FURTO	994	71	1.389	88	1.375	97	1.303	89	5.061	345		
90 a 92	Furto semplice	109	20	156	33	154	39	147	37	564	129		
93	Furto aggravato	885	51	1.233	55	1.221	53	1.156	52	4.495	216		
94 a 109	RAPINA E DANNI	52	8	69	1	70	3	79	5	270	17		
94 a 97	Rapina, estorsione, sequestro di persona	26	6	42	1	43	1	43	5	154	13		
98 a 109	Danni a cose, animali, terreni, ecc.	26	2	27	2	27	2	26	2	116	4		
110 a 118	TROFFA ED ALTRE FRODI	19	3	22	2	36	3	40	6	117	14		
110	Truffa	6	2	8	3	11	5	11	5	25	8		
111	Appropriazione indebita			1		2		3		3			
112	Ricettazione	10	1	18	2	29	1	29	1	89	5		
113 a 118	Insolvenza fraudolenta, ecc.	</											

Segue Tav. 138 — Minorenni giudicati secondo il delitto, l'età, il sesso e la specie del provvedimento

N. d'ordine	DELITTI	E T A - Anni										TOTALE	
		fino a 13		14		15		16		17		TOTALE	
		MF	F	MF	F	MF	F	MF	F	MF	F	MF	F
<b>D — CONDANNATI</b>													
1 a 47	Contro la persona	—	—	10	2	28	4	48	6	56	3	142	15
1 a 10	CONTRO LA VITA	—	—	2	—	5	1	11	2	11	—	29	3
1	Strage	—	—	—	—	—	—	—	—	—	—	—	—
2,3,5,8	Omicidio volontario consumato	—	—	2	—	1	—	3	—	8	—	14	—
4	Omicidio volontario tentato	—	—	—	—	—	—	—	—	—	—	—	—
6, 7	Infanticidio per causa di onore	—	—	—	—	—	—	—	—	—	—	—	—
9, 10	Omicidio preterintenzionale	—	—	—	—	—	—	—	—	—	—	—	—
11 a 45	Omicidio colposo	—	—	3	1	4	2	2	2	2	—	9	3
11	CONTRO L'INCOLUMITÀ E LA LIBERTÀ INDIVIDUALE	—	—	5	—	19	1	37	4	42	2	103	7
12 a 14	Percosse	—	—	1	—	9	—	11	2	12	1	33	3
15 a 17	Lesioni personali volontarie	—	—	3	—	6	—	13	—	16	—	36	—
18 a 22	Lesioni personali colpose	—	—	1	—	1	—	7	2	10	1	19	3
23 a 45	Rissa, abbandono d'incapace, ecc.	—	—	—	—	—	—	—	—	—	—	—	—
46, 47	Violenza privata, minaccia, ecc.	—	—	3	2	4	2	—	—	—	—	12	—
48 a 89	INGIURIE E DIFFAMAZIONI	—	—	—	—	—	—	—	—	—	—	10	5
48 a 89	Contro la famiglia, la moralità e il buon costume	—	—	2	1	12	1	22	5	22	5	58	12
48 a 61	CONTRO LA FAMIGLIA	—	—	1	1	—	—	4	3	6	2	11	6
51	Violazione obblighi assistenza familiare	—	—	1	1	—	—	2	2	3	2	6	5
52	Maltreatmenti in famiglia	—	—	—	—	—	—	—	—	—	—	—	—
48 a 50	Bigamia, ecc.	—	—	—	—	—	—	2	1	1	—	3	1
53 a 61	CONTRO LA MORALITÀ E IL BUON COSTUME	—	—	1	—	12	1	17	1	15	2	45	4
62 a 78	Violenza carnale	—	—	—	—	—	—	3	—	3	—	7	—
62	Atti di libidine violenti	—	—	—	—	—	—	4	1	5	—	9	—
63	Atti osceni	—	—	—	—	5	1	2	1	5	2	12	4
64	Corruzione di minorenni, ecc.	—	—	1	—	4	—	6	—	4	—	15	—
65 a 67	Istigaz. sfruttam. e favor. prostituzione	—	—	—	—	—	—	2	—	2	—	4	—
70 a 73	CONTRO LA SANITÀ DELLA STRAIPPE	—	—	—	—	—	—	1	1	1	—	2	—
68, 69	—	—	—	—	—	—	—	—	—	—	—	—	—
74 a 78	—	—	—	—	—	—	—	—	—	—	—	—	—
79 a 89	—	—	—	—	—	—	—	—	—	—	—	—	—
90 a 118	Contro il patrimonio	—	—	164	1	283	9	406	13	567	24	1.425	47
90 a 93	FURTO	—	—	147	1	261	9	357	13	494	23	1.249	46
90 a 92	Furto semplice	—	—	12	—	22	2	32	5	47	6	113	13
93	Furto aggravato	—	—	135	1	239	7	325	8	437	17	1.136	33
94 a 109	RAPINA E DANNI	—	—	15	—	22	—	35	—	65	—	137	—
94 a 97	Rapina, estorsione, sequestro di persona	—	—	13	—	21	—	27	—	55	—	116	—
98 a 109	Danni a cose, animali, terreni, ecc.	—	—	2	—	—	—	8	—	10	—	21	—
110 a 118	TRUFFA ED ALTRE FRODI	—	—	2	—	5	—	14	—	18	1	39	1
110	Truffa	—	—	1	—	3	—	4	—	8	—	16	—
111	Appropriazione indebita	—	—	—	—	—	—	3	—	3	—	4	—
112	Ricettazione	—	—	1	—	2	—	9	—	13	1	25	1
113 a 118	Insolvenza fraudolenta, ecc.	—	—	—	—	—	—	2	—	—	—	2	—
119 a 212	Contro l'economia e la fede pubblica	—	—	5	1	16	2	55	9	29	5	105	17
119 a 134	CONTRO L'ECONOMIA PUBBLICA, L'INDUSTRIA E IL COMMERCIO	—	—	4	1	11	1	40	5	9	—	64	7
119	Frode nell'esercizio del commercio	—	—	—	—	1	—	—	—	—	—	—	—
120	Vendita sostanze alimentari non genuine	—	—	—	—	—	—	—	—	—	—	—	—
121 a 134	Arbitraria invasione aziende, ecc.	—	—	1	—	—	—	—	—	—	—	1	—
—	Bancarotta	—	—	—	—	—	—	—	—	—	—	—	—
—	Emissione assegni a vuoto	—	—	3	1	10	1	40	5	7	—	60	7
135 a 162	CONTRO L'INCOLUMITÀ PUBBLICA	—	—	—	—	1	—	—	—	2	—	3	—
163 a 212	CONTRO LA FEDE PUBBLICA	—	—	1	—	4	1	15	4	18	5	38	10
163 a 174	Falsità in monete	—	—	—	—	—	—	3	1	2	—	5	1
175 a 182	Falsità in sigilli	—	—	—	—	—	—	—	—	—	—	—	—
183 a 212	Falsità in atti e persone	—	—	4	1	12	3	15	4	15	4	32	8
213 a 373	Contro lo Stato, le altre istituzioni sociali e l'ordine pubblico	—	—	3	1	17	3	27	4	59	8	106	16
213 a 276	CONTRO LA PERSONALITÀ DELLO STATO	—	—	—	—	—	—	—	—	—	—	—	—
277 a 318	CONTRO LA PUBBLICA AMMINISTRAZIONE	—	—	3	1	12	2	25	4	50	8	90	15
277 a 285	Violenza, resistenza, oltraggio	—	—	2	—	6	—	21	1	42	5	71	6
286 a 294	Peculato, malversazione, ecc.	—	—	—	—	—	—	—	—	—	—	—	—
295 a 318	Omissione atti di ufficio, ecc.	—	—	1	1	5	2	4	3	8	3	18	9
319 a 354	CONTRO L'AMMINISTRAZIONE DELLA GIUSTIZIA	—	—	—	—	2	1	2	—	7	—	11	1
355 a 366	CONTRO IL SENTIMENTO RELIGIOSO, ECC.	—	—	—	—	3	—	—	—	—	—	3	—
367 a 373	CONTRO L'ORDINE PUBBLICO	—	—	—	—	—	—	—	—	—	—	—	—
—	Altri delitti	—	—	12	—	28	2	22	1	41	4	103	7
—	TOTALE	—	—	196	6	389	21	580	38	774	49	1.939	114

Segue Tav. 138 — Minorenni giudicati secondo il delitto, l'età, il sesso e la specie del provvedimento

N. d'ordine	DELITTI	E T A - Anni										TOTALE	
		fino a 13		14		15		16		17		TOTALE	
		MF	F	MF	F	MF	F	MF	F	MF	F	MF	F
<b>E — TOTALE PROSCIOLTI E CONDANNATI</b>													
1 a 47	Contro la persona	20	5	541	106	863	147	1.216	170	1.342	210	3.982	639
1 a 10	CONTRO LA VITA	—	—	14	2	34	5	49	2	51	5	148	14
1	Strage	—	—	—	—	—	—	—	—	—	—	—	—
2,3,5,8	Omicidio volontario consumato	—	—	3	—	4	—	6	—	8	—	16	—
4	Omicidio volontario tentato	—	—	—	—	—	—	—	—	—	—	—	—
6, 7	Infanticidio per causa di onore	—	—	—	—	—	—	—	—	—	—	—	—
9, 10	Omicidio preterintenzionale	—	—	—	—	—	—	—	—	—	—	—	—
11 a 47	Omicidio colposo	—	—	11	2	28	5	39	2	34	3	112	12
11	CONTRO L'INCOLUMITÀ E LA LIBERTÀ INDIVIDUALE	19	5	485	82	765	114	1.073	122	1.194	157	3.536	480
11	Percosse	—	—	3	—	8	4	15	2	17	2	43	8
12 a 14	Lesioni personali volontarie	5	1	142	41	234	50	286	49	340	87	1.027	226
15 a 17	Lesioni personali colpose	12	2	270	17	413	31	584	29	606	29	1.885	106
18 a 22	Rissa, abbandono d'incapace, ecc.	—	—	40	17	60	22	104	30	115	28	319	97
23 a 45	Violenza privata, minaccia, ecc.	2	2	35	7	50	7	84	14	96	11	262	41
46, 47	INGIURIE E DIFFAMAZIONI	1	—	42	22	64	28	94	46	97	48	298	144
48 a 89	Contro la famiglia, la moralità e il buon costume	—	—	65	22	142	42	187	63	216	63	610	190
48 a 61	CONTRO LA FAMIGLIA	—	—	12	9	38	21	64	39	88	38	202	107
51	Violazione obblighi assistenza familiare	—	—	8	8	19	16	39	36	39	33	105	93
52	Maltreatmenti in famiglia	—	—	3	—	12	2	12	—	31	3	56	5
48 a 50	Bigamia, ecc.	—	—	1	1	7	3	13	3	18	2	39	9
53 a 61	CONTRO LA MORALITÀ E IL BUON COSTUME	—	—	51	11	104	21	118	20	122	19	395	71
62	Violenza carnale	—	—	12	—	25	—	33	—	49	—	112	—
63	Atti di libidine violenti	—	—	17	—	29	—	30	—	25	—	102	—
64	Atti osceni	—	—	13	10	41	18	34	18	28	12	114	58
65 a 67	Corruzione di minorenni, ecc.	—	—	9	1	8	2	14	—	17	1	50	4
70 a 73	Istigaz. sfruttam. e favor. prostituzione	—	—	—	—	—	—	1	—	5	—	17	—
68, 69	—	—	—	—	—	—	—	—	—	—	—	—	—
74 a 78	—	—	—	—	—	—	—	—	—	—	—	—	—
79 a 89	—	—	—	—	—	—	—	—	—	—	—	—	—
90 a 118	Contro il patrimonio	38	4	2.125	136	2.713	161	2.944	195	3.049	185	10.869	681
90 a 93	FURTO	32	4	1.935	119	2.413	145	2.595	169	2.638			



Tav. 139 — Minorenni condannati secondo il delitto, il sesso e l'istruzione

N. d'ordine (a)	DELITTI	MASCHI E FEMMINE				TOTALE	FEMMINE				TOTALE
		Privi di titolo di studio	Elementare	Media inferiore	Media superiore		Privi di titolo di studio	Elementare	Media inferiore	Media superiore	
1 a 47	<b>Contro la persona</b>	8	109	24	1	142	2	10	3	—	15
1 a 10	CONTRO LA VITA	2	23	4	1	29	—	—	—	—	3
1	Strage	—	—	—	—	—	—	—	—	—	—
2,3,5,8	Omicidio volontario consumato	2	12	—	—	14	—	—	—	—	—
4	Omicidio volontario tentato	—	6	—	—	6	—	—	—	—	—
6, 7	Infanticidio per causa di onore	—	—	—	—	—	—	—	—	—	—
9, 10	Omicidio preterintenzionale	—	—	—	—	—	—	—	—	—	—
11 a 45	Omicidio colposo	—	5	4	—	9	—	—	—	—	—
11	CONTRO L'INCOLUMITÀ E LA LIBERTÀ INDIVIDUALE	5	78	19	1	103	1	6	3	—	3
12 a 14	Percosse	—	1	—	—	1	—	—	—	—	—
15 a 17	Lesioni personali volontarie	1	30	2	—	33	1	1	—	—	—
18 a 22	Lesioni personali colpose	2	20	15	1	38	—	—	—	—	—
23 a 45	Rissa, abband. d'incapace, ecc.	1	18	—	—	19	—	—	—	—	—
46, 47	Violenza privata, minaccia, ecc.	1	9	2	—	12	—	—	—	—	—
48 a 89	INGIURIE E DIFAMAZIONI	1	8	1	—	10	1	4	—	—	5
48 a 61	<b>Contro la famiglia, la moralità e il buon costume</b>	3	52	2	1	58	1	11	—	—	12
51	CONTRO LA FAMIGLIA	2	9	—	—	11	—	—	—	—	—
52	Violazione obblighi assistenza familiare	—	6	—	—	6	—	—	—	—	—
48 a 50	Maltrattamenti in famiglia	—	2	—	—	2	—	—	—	—	—
53 a 61	Bigamia, ecc.	2	1	—	—	3	1	—	—	—	—
62 a 78	CONTRO LA MORALITÀ E IL BUON COSTUME	1	41	2	1	45	—	—	—	—	—
62	Violenza carnale	—	7	—	—	7	—	—	—	—	—
63	Atti di libidine violenti	—	6	—	—	6	—	—	—	—	—
64	Atti osceni	—	12	—	—	12	—	—	—	—	—
65 a 67	Corruzione di minorenni, ecc.	1	13	1	—	15	—	—	—	—	—
70 a 73	ISTIGAZ., SFRUTTAM. E FAVOR. PROSTITUZIONE	—	3	—	—	3	—	—	—	—	—
68, 69	CONTRO LA SANITÀ DELLA STIRPE	—	2	—	—	2	—	—	—	—	—
74 a 78	<b>Contro il patrimonio</b>	80	1.230	112	3	1.425	4	37	5	1	47
79 a 89	FURTO	67	1.086	93	3	1.249	4	37	4	1	46
90 a 118	Furto semplice	10	86	16	1	113	1	9	2	1	13
90 a 92	Furto aggravato	57	1.000	77	2	1.136	3	28	2	—	33
93	RAPINA E DANNI	11	111	15	—	137	—	—	—	—	—
94 a 109	Rapina, estorsione, sequestro di persona	10	95	11	—	116	—	—	—	—	—
94 a 97	Danni a cose, animali, terreni, ecc.	1	16	4	—	21	—	—	—	—	—
98 a 109	TRUFFA ED ALTRE FRODI	2	33	4	—	39	—	—	—	—	—
110 a 118	Truffa	—	8	—	—	8	—	—	—	—	—
111	Appropriazione indebita	—	3	—	—	3	—	—	—	—	—
112	Ricettazione	2	2	1	—	5	—	—	—	—	—
113 a 118	Insolvenza fraudolenta, ecc.	—	22	—	—	22	—	—	—	—	—
119 a 212	<b>Contro l'economia e la fede pubblica</b>	2	81	14	8	105	13	1	3	—	17
119 a 134	CONTRO L'ECONOMIA PUBBLICA, L'INDUSTRIA E IL COMMERCIO	1	49	8	6	64	5	—	2	—	7
119	Frode nell'eserc. del commercio	—	2	—	—	2	—	—	—	—	—
120	Vendita sostanze alimentari non genuine	—	—	—	—	—	—	—	—	—	—
121 a 134	Arbitraria invasione aziende, ecc.	—	—	—	—	—	—	—	—	—	—
135 a 162	Bancarotta	—	1	—	—	1	—	—	—	—	—
163 a 212	Emissione assegni a vuoto	1	46	7	6	60	—	—	—	—	—
163 a 174	CONTRO L'INCOLUMITÀ PUBBLICA	—	3	—	—	3	—	—	—	—	—
175 a 182	CONTRO LA FEDE PUBBLICA	1	29	6	2	38	—	—	—	—	—
183 a 212	Falsità in monete	—	4	—	—	4	—	—	—	—	—
213 a 373	Falsità in sigilli	—	—	—	—	—	—	—	—	—	—
213 a 276	Falsità in atti e persone	—	25	6	1	32	—	—	—	—	—
277 a 318	<b>Contro lo Stato, le altre istituzioni sociali e l'ordine pubblico</b>	6	88	12	—	106	13	3	—	—	16
277 a 285	CONTRO LA PERSONALITÀ DELLO STATO	—	1	—	—	1	—	—	—	—	—
286 a 294	CONTRO LA PUBBLICA AMMINISTRAZIONE	4	75	11	—	90	12	3	—	—	15
295 a 318	Violenza, resistenza, oltraggio	—	53	9	—	71	4	2	—	—	6
319 a 354	Peculato, malversazione, ecc.	—	1	—	—	1	—	—	—	—	—
355 a 366	Omissione atti di ufficio, ecc.	—	16	2	—	18	8	1	—	—	9
367 a 373	CONTRO L'AMMINISTRAZIONE DELLA GIUSTIZIA	2	9	—	—	11	—	—	—	—	—
—	CONTRO IL SENTIMENTO RELIGIOSO, ECC.	—	3	—	—	3	—	—	—	—	—
—	CONTRO L'ORDINE PUBBLICO	—	1	—	—	1	—	—	—	—	—
—	Altri delitti	4	97	2	—	103	6	1	—	—	7
—	<b>TOTALE</b>	103	1.657	166	13	1.939	7	90	13	4	114

(a) Cfr. « Avvertenze » n. 5 per i singoli numeri d'ordine.

Tav. 140 — Minorenni condannati secondo il delitto, per condizione e sesso

N. d'ordine (a)	DELITTI	CONDIZIONE										DEI CUI FEMMINE
		Professionale				Non professionale						
		Occupati	In cerca nuova occup.	Totale	di cui femmine	Ricerca 1 <sup>a</sup> occup.	Casalinghe	Studenti	Altra	Totale	di cui femmine	TOTALE
1 a 47	<b>Contro la persona</b>	84	6	90	2	14	10	16	12	52	13	142
1 a 10	CONTRO LA VITA	15	1	16	—	4	—	4	5	13	3	29
1	Strage	—	—	—	—	—	—	—	—	—	—	—
2,3,5,8	Omicidio volontario consumato	10	—	10	—	3	—	—	—	4	—	14
4	Omicidio volontario tentato	4	1	5	—	1	—	—	—	1	—	6
6, 7	Infanticidio per causa di onore	—	—	—	—	—	—	—	—	—	—	—
9, 10	Omicidio preterintenzionale	—	—	—	—	—	—	—	—	—	—	—
11 a 45	Omicidio colposo	1	—	1	—	—	—	—	—	—	—	—
11	CONTRO L'INCOLUMITÀ E LA LIBERTÀ INDIVIDUALE	65	4	69	1	9	6	12	7	34	6	103
12 a 14	Percosse	—	—	—	—	—	—	—	—	1	—	1
15 a 17	Lesioni personali volontarie	19	2	21	—	3	3	3	3	12	3	33
18 a 22	Lesioni personali colpose	25	1	26	—	4	—	—	—	12	—	38
23 a 45	Rissa, abbandono d'incapace, ecc.	13	—	13	—	2	—	—	—	6	2	19
46, 47	Violenza privata, minaccia, ecc.	8	1	9	—	—	—	—	—	3	—	12
48 a 89	INGIURIE E DIFAMAZIONI	4	1	5	—	1	—	—	—	5	4	10
48 a 61	<b>Contro la famiglia, la moralità e il buon costume</b>	35	3	38	2	7	9	—	4	20	10	58
51	CONTRO LA FAMIGLIA	5	—	5	1	—	4	—	2	6	5	11
52	Violazione obblighi assistenza familiare	—	—	—	—	—	—	—	—	—	—	—
53 a 61	Maltrattamenti in famiglia	1	—	1	—	—	4	—	1	5	5	6
62 a 78	Bigamia, ecc.	1	—	1	—	—	—	—	—	1	—	2
62	CONTRO LA MORALITÀ E IL BUON COSTUME	29	3	32	—	7	4	—	2	13	4	45
63	Violenza carnale	3	—	3	—	3	—	—	—	4	—	7
64	Atti di libidine violenti	4	3	7	—	—	—	—	—	—	—	7
65 a 67	Atti osceni	5	—	5	—	—	—	—	—	4	—	9
70 a 73	Corruzione di minorenni, ecc.	10	—	10	—	4	—	—	—	5	—	15
74 a 78	ISTIGAZ., SFRUTTAM. E FAVOR. PROSTITUZIONE	4	—	4	—	—	—	—	—	—	—	—
79 a 89	CONTRO LA SANITÀ DELLA STIRPE	1	—	1	—	—	—	—	—	—	—	—
90 a 118	<b>Contro il patrimonio</b>	762	102	864	14	278	16	66	201	561	33	1.425
90 a 92	FURTO	681	91	772	14	244	16	50	167	477	32	1.249
93	Furto semplice	65	5	70	—	20	5	5	15	45	8	113
94 a 109	Furto aggravato	618	86	704	9	224	11	45	152	482	24	1.136
94 a 97	RAPINA E DANNI	62	8	70	—	25	—	12	30	67	—	137
98 a 109	Rapina, estorsione, sequestro di persona	49	0	49	—	25	—	7	27	59	—	116
110 a 118	Danni a cose, animali, terreni, ecc.	13	—	13	—	—	—	5	3	8	—	21
111	TRUFFA ED ALTRE FRODI	19	3	22	—	9	—	4	4	17	1	39
112	Truffa	6	—	6	—	—	—	—	—	—	—	6
113 a 118	Appropriazione indebita	—	1	1	—	—	—	—	—	1	—	1
119 a 212	Ricettazione	11	2	13	—	6	—	3	3	12	1	25
119 a 134	Insolvenza fraudolenta, ecc.	2	—	2	—	—	—	—	—	—	—	2
119	<b>Contro l'economia e la fede pubblica</b>	73	2	75	4	8	10	3	9	30	13	105
120	CONTRO L'ECONOMIA PUBBLICA, L'INDUSTRIA E IL COMMERCIO	53	—	53	2	2	5	1	3	11	5	64
121 a 134	Frode nell'eserc. del commercio	3	—	3	—	—	—	—	—	—	—	3
135 a 162	Vendita sostanze alimentari non genuine	—	—	—	—	—	—	—	—	—	—	—
163 a 212	Arbitraria invasione aziende, ecc.	1	—	1	—	—	—	—	—	—	—	—
163 a 174	Bancarotta	—	—	—	—	—	—	—	—	—	—	—
175 a 182	Emissione assegni a vuoto	49	—	49	2	5						

Tav. 141 — Minorenni condannati con precedenti penali, secondo il delitto, il sesso e la recidività

N. d'ordine (a)	DELLI	MASCHE E FEMMINE				FEMMINE				
		TOTALE	di cui recidivi			TOTALE	di cui recidive			
			recid. gen. e spec.	recid. specif.	recid. gen. e spec.		Totale	recid. gen. e spec.	recid. specif.	recid. gen. e spec.
1 a 47	Contro la persona	26	2	3	2	7				
1 a 10	Contro la vita	6		3		3				
1	Strage	—		—		—				
2,3,5,8	Omicidio volontario consumato	2		2		2				
4	Omicidio volontario tentato	1		1		1				
6, 7	Infanticidio per causa di onore	—		—		—				
9, 10	Omicidio preterintenzionale	—		—		—				
11 a 45	Omicidio colposo	3		—		—				
11	Contro l'incolumità e la libertà individuale	20	2	—	2	4				
12 a 14	Percosse	6	1	—	—	1				
15 a 17	Lesioni personali volontarie	7	1	—	—	1				
18 a 22	Lesioni personali colpose	2	—	—	—	—				
23 a 45	Rissa, abbandono d'incapace, ecc.	5	—	—	—	—				
46, 47	Violenza privata, minaccia, ecc.	—	—	—	—	—				
48 a 89	INGIURIE E DIFFAMAZIONI	—	—	—	—	—				
48 a 61	Contro la famiglia, la moralità e il buon costume	6	1	—	—	1				
48 a 61	Contro la famiglia	—	—	—	—	—				
51	Violazione obblighi assistenza familiare	—	—	—	—	—				
52	Maltrattamenti in famiglia	—	—	—	—	—				
48 a 50	Bigamia, ecc.	—	—	—	—	—				
53 a 61	Contro la moralità e il buon costume	6	1	—	—	1				
62 a 78	Violenza carnale	2	—	—	—	—				
63	Atti di libidine violenti	1	—	—	—	—				
64	Atti osceni	2	—	—	—	—				
65 a 67	Corruzione di minorenni, ecc.	—	—	—	—	—				
70 a 73	Istigaz., sfruttam. e favor. prostituzione	1	1	—	—	1				
68, 69	Contro la santità della stirpe	—	—	—	—	—				
74 a 78	Contro il patrimonio	470	17	64	10	91	17	1	2	3
79 a 89	FURTO	416	16	54	8	78	17	1	2	3
90 a 118	Furto semplice	46	2	4	2	8	3	—	—	—
90 a 92	Furto aggravato	370	14	50	6	70	14	—	2	2
93	RAPINA E DANNI	41	1	7	2	10	—	—	—	—
94 a 109	Rapina, estorsione, sequestro di persona	33	—	6	2	8	—	—	—	—
94 a 97	Danni a cose, animali, terreni, ecc.	8	1	1	—	2	—	—	—	—
98 a 109	TROFIA ED ALTRE FRODI	13	—	3	—	3	—	—	—	—
110 a 118	Trofia	2	—	—	—	—	—	—	—	—
110	Appropriazione indebita	2	—	—	—	—	—	—	—	—
111	Ricettazione	7	—	3	—	3	—	—	—	—
112	Insolvenza fraudolenta, ecc.	2	—	—	—	—	—	—	—	—
113 a 118	Contro l'economia e la fede pubblica	53	3	2	1	6	7	—	—	—
119 a 212	Contro l'economia pubblica, l'industria e il commercio	35	1	1	1	3	4	—	—	—
119	Frode nell'esercizio del commercio	—	—	—	—	—	—	—	—	—
120	Vendita sostanze alimentari non genuine	—	—	—	—	—	—	—	—	—
121 a 134	Arbitraria invasione aziende, ecc. Bancarotta	35	1	1	1	3	4	—	—	—
135 a 162	Contro l'incolumità pubblica	1	1	—	—	1	—	—	—	—
163 a 212	Contro la fede pubblica	17	1	1	—	2	3	—	—	—
163 a 174	Falsità in monete	3	—	—	—	—	—	—	—	—
175 a 182	Falsità in sigilli	14	—	—	—	—	—	—	—	—
183 a 212	Falsità in atti e persone	—	—	—	—	—	—	—	—	—
213 a 373	Contro lo Stato, le altre istituzioni sociali e l'ordine pubblico	38	1	2	—	3	3	—	—	—
213 a 276	Contro la personalità dello Stato	34	1	2	—	3	3	—	—	—
277 a 318	Contro la pubblica amministrazione	29	1	1	—	2	1	—	—	—
277 a 285	Violenza, resistenza, oltraggio	5	—	—	—	—	—	—	—	—
286 a 294	Peculato, malversazione, ecc.	—	—	—	—	—	—	—	—	—
295 a 318	Omissione atti di ufficio, ecc.	4	—	—	—	—	—	—	—	—
319 a 354	Contro l'amministrazione della giustizia	—	—	—	—	—	—	—	—	—
355 a 366	Contro il sentimento relig., ecc.	—	—	—	—	—	—	—	—	—
367 a 373	Contro l'ordine pubblico	—	—	—	—	—	—	—	—	—
—	Altri delitti	33	—	1	1	2	—	—	—	—
	<b>TOTALE</b>	<b>626</b>	<b>24</b>	<b>72</b>	<b>14</b>	<b>110</b>	<b>27</b>	<b>2</b>	<b>2</b>	<b>4</b>

(a) Cfr. « Avvertenze » n. 5 per i singoli numeri d'ordine.

Tav. 142 — Minorenni condannati secondo il delitto e la pena inflitta

N. d'ordine (a)	DELLI	MUL-TA	RECLUSIONE (b)										TOTALE
			Mesi				Anni						
			fino a 1	1-3	3-6	6-12	1-2	2-3	3-5	5-10	oltre 10		
1 a 47	Contro la persona	57	5	28	11	10	9	4	4	3	11	142	
1 a 10	Contro la vita	—	—	—	2	7	—	3	3	3	11	29	
1	Strage	—	—	—	—	—	—	—	—	—	—	—	
2,3,5,8	Omicidio volontario consumato	—	—	—	—	—	—	—	—	—	—	—	
4	Omicidio volontario tentato	—	—	—	—	—	—	—	—	—	—	—	
6, 7	Infanticidio per causa di onore	—	—	—	—	—	—	—	—	—	—	—	
9, 10	Omicidio preterintenzionale	—	—	—	—	—	—	—	—	—	—	—	
11 a 45	Omicidio colposo	—	—	—	2	7	—	—	—	—	—	9	
11	Contro l'incolumità e la libertà individuale	47	5	28	9	3	9	1	1	—	—	103	
12 a 14	Percosse	1	—	—	—	—	—	—	—	—	—	1	
15 a 17	Lesioni personali volontarie	1	3	15	4	2	6	1	1	—	—	33	
18 a 22	Lesioni personali colpose	34	—	3	1	—	—	—	—	—	—	38	
23 a 45	Rissa, abbandono d'incapace, ecc.	8	—	8	2	—	—	—	—	—	—	19	
46, 47	Violenza privata, minaccia, ecc.	3	2	2	2	1	—	—	—	—	—	12	
48 a 89	INGIURIE E DIFFAMAZIONI	10	—	—	—	—	—	—	—	—	—	10	
48 a 61	Contro la famiglia, la moralità e il buon costume	6	1	10	10	6	10	12	3	—	—	58	
48 a 61	Contro la famiglia	5	1	1	2	2	—	—	—	—	—	11	
51	Violazione obblighi assistenza familiare	—	—	—	—	—	—	—	—	—	—	—	
52	Maltrattamenti in famiglia	5	1	—	—	—	—	—	—	—	—	6	
48 a 50	Bigamia, ecc.	—	—	1	2	—	—	—	—	—	—	2	
53 a 61	Contro la moralità e il buon costume	1	—	8	7	4	10	12	3	—	—	45	
62 a 78	Violenza carnale	—	—	—	—	—	4	3	—	—	—	7	
63	Atti di libidine violenti	1	—	—	—	—	1	3	—	—	—	7	
64	Atti osceni	—	—	8	3	—	1	—	—	—	—	12	
65 a 67	Corruzione di minorenni, ecc.	—	—	—	4	2	2	5	2	—	—	15	
70 a 73	Istigaz., sfruttam. e favor. prostituzione	—	—	—	—	—	—	—	—	—	—	—	
68, 69	Contro la santità della stirpe	—	—	—	—	—	2	1	1	—	—	4	
74 a 78	Contro il patrimonio	8	111	117	366	231	499	67	24	—	—	2	
79 a 89	FURTO	1	95	103	345	199	445	49	10	—	—	1.249	
90 a 118	Furto semplice	1	46	20	30	5	10	1	—	—	—	113	
90 a 92	Furto aggravato	—	49	83	315	194	435	40	10	—	—	1.136	
93	RAPINA E DANNI	5	8	5	10	27	50	18	14	—	—	137	
94 a 109	Rapina, estorsione, sequestro di persona	—	1	—	8	26	49	18	14	—	—	116	
94 a 97	Danni a cose, animali, terreni, ecc.	—	7	5	2	1	1	—	—	—	—	21	
98 a 109	TROFIA ED ALTRE FRODI	2	8	9	11	5	4	—	—	—	—	39	
110 a 118	Trofia	—	2	2	2	2	—	—	—	—	—	8	
110	Appropriazione indebita	—	1	3	—	—	—	—	—	—	—	4	
111	Ricettazione	—	5	4	11	3	2	—	—	—	—	25	
112	Insolvenza fraudolenta, ecc.	—	2	—	—	—	—	—	—	—	—	2	
113 a 118	Contro l'economia e la fede pubblica	68	2	3	4	8	—	—	—	—	—	105	
119 a 212	Contro l'economia pubblica, l'industria e il commercio	64	—	—	—	—	—	—	—	—	—	64	
119	Frode nell'esercizio del commercio	3	—	—	—	—	—	—	—	—	—	3	
120	Vendita sostanze alimentari non genuine	—	—	—	—	—	—	—	—	—	—	—	
121 a 134	Arbitraria invasione aziende, ecc. Bancarotta	1	—	—	—	—	—	—	—	—	—	1	
135 a 162	Contro l'incolumità pubblica	60	—	—	—	—	—	—	—	—	—	60	
163 a 212	Contro la fede pubblica	24	2	3	4	5	—	—	—	—	—	38	
163 a 174	Falsità in monete	2	—	—	—	—	—	—	—	—	—	5	
175 a 182	Falsità in sigilli	—	—	—	—	—	—	—	—	—	—	1	
183 a 212	Falsità in atti e persone	22	2	3	4	1	—	—	—	—	—	32	
213 a 373	Contro lo Stato, le altre istituzioni sociali e l'ordine pubblico	17	3	20	33	20	9	3	1	—	—	106	
213 a 276	Contro la personalità dello Stato	—	—	—	—	1	—	—	—	—	—	1	
277 a 318	Contro la pubblica amministrazione	15	1	19	31	17	6	1	—	—	—	90	
277 a 285	Violenza, resistenza, oltraggio	1	1	18	29	17	5	—	—	—	—	71	
286 a 294	Peculato, malversazione, ecc.	—	—	—	—	—	—	—	—	—	—	1	
295 a 318	Omissione atti di ufficio												

Tav. 143 — Movimento e motivi dell'entrata e dell'uscita, secondo il sesso (a)

A - STABILIMENTI DI CUSTODIA PREVENTIVA

STABILIMENTI	ENTRATI				USCITI					PRESENTI AL 31 DICEMBRE (c)	
	Dallo stato di libertà			Trasferimento, transito, ecc.	In libertà				Trasferimento, transito, ecc.		
	a disposizione di Autorità diversa dalla giudiziaria	imputati, condannati, internati (b)	Totale		per amnistia o indulto	per grazia o liberazione condizionale	per sospensione condizionale della pena	per compiuta espiazione della pena, ecc.			Totale
MASCHI											
Carceri giudiziarie centrali e succursali	353	59.044	59.397	71.426	32	243	1.234	59.983	61.462	69.522	17.304
Carceri giudiziarie mandamentali	246	5.780	6.026	2.379	38	63	52	4.963	5.116	3.953	706
<b>TOTALE</b>	<b>599</b>	<b>64.824</b>	<b>65.423</b>	<b>73.805</b>	<b>70</b>	<b>306</b>	<b>1.286</b>	<b>64.916</b>	<b>66.578</b>	<b>72.875</b>	<b>18.010</b>
FEMMINE											
Carceri giudiziarie centrali e succursali	24	5.358	5.382	1.661	3	40	147	6.060	6.240	1.994	732
Carceri giudiziarie mandamentali	5	302	307	22	4	2	7	264	217	116	11
<b>TOTALE</b>	<b>29</b>	<b>6.160</b>	<b>6.189</b>	<b>1.683</b>	<b>7</b>	<b>42</b>	<b>154</b>	<b>6.254</b>	<b>6.457</b>	<b>1.510</b>	<b>743</b>
MASCHI E FEMMINE											
Carceri giudiziarie centrali e succursali	377	64.902	65.279	73.087	35	283	1.381	66.003	67.702	70.916	18.036
Carceri giudiziarie mandamentali	251	6.082	6.333	2.401	42	65	59	5.167	5.333	3.469	717
<b>TOTALE</b>	<b>628</b>	<b>70.984</b>	<b>71.612</b>	<b>75.488</b>	<b>77</b>	<b>348</b>	<b>1.440</b>	<b>71.170</b>	<b>73.035</b>	<b>74.385</b>	<b>18.753</b>

B - STABILIMENTI DI PENA ORDINARI E SPECIALI

STABILIMENTI	ENTRATI		USCITI					PRESENTI AL 31 DICEMBRE (d)	
	dallo stato di libertà	per prima assegnazione, trasferimento, ecc.	In libertà				Trasferimento, transito, ecc.		
			per amnistia o indulto	per grazia o liberazione condizionale	per sospensione condizionale della pena	per compiuta espiazione della pena, ecc.			Totale
MASCHI									
STABILIMENTI DI PENA ORDINARI	51	7.769	9	98	38	618	763	6.998	3.422
Ergastoli ordinari	—	21	—	—	—	—	—	20	41
Case di reclusione ordinarie e sezioni	51	7.748	9	98	38	618	763	6.978	3.381
STABILIMENTI DI PENA SPECIALI	50	4.971	37	106	24	714	881	4.368	2.588
Case di lavoro all'aperto	5	2.703	28	37	9	414	488	2.372	1.320
Stabilimenti di riadattamento sociale	—	7	—	3	—	1	4	5	10
Case di punizione e di rigore	—	—	—	—	—	—	—	—	—
Case per minorati fisici e psichici	—	1.264	1	54	7	126	188	1.223	861
Sanatori giudiziari	—	234	3	3	1	28	35	194	78
Ergastoli per delinquenti abituali, professionali, ecc.	—	1	—	—	—	—	—	—	2
Case di reclusione per delinquenti abituali, professionali, ecc.	—	433	5	6	—	22	33	374	221
Prigioni-scuola	45	360	—	3	7	123	133	248	98
<b>TOTALE</b>	<b>101</b>	<b>12.740</b>	<b>46</b>	<b>204</b>	<b>62</b>	<b>1.332</b>	<b>1.644</b>	<b>11.366</b>	<b>6.010</b>
FEMMINE									
STABILIMENTI DI PENA ORDINARI	18	124	—	10	—	31	41	106	125
Ergastoli ordinari	—	—	—	—	—	—	—	—	—
Case di reclusione ordinarie e sezioni	18	124	—	10	—	31	41	106	125
STABILIMENTI DI PENA SPECIALI	—	32	—	1	—	7	8	28	32
Case di lavoro all'aperto	—	—	—	—	—	—	—	—	—
Stabilimenti di riadattamento sociale	—	—	—	—	—	—	—	—	—
Case di punizione e di rigore	—	—	—	—	—	—	—	—	—
Case per minorati fisici e psichici	—	31	—	1	—	6	7	28	31
Sanatori giudiziari	—	2	—	—	—	1	1	—	1
Ergastoli per delinquenti abituali, professionali, ecc.	—	—	—	—	—	—	—	—	—
Case di reclusione per delinquenti abituali, professionali, ecc.	—	—	—	—	—	—	—	—	—
Prigioni-scuola	—	—	—	—	—	—	—	—	—
<b>TOTALE</b>	<b>18</b>	<b>157</b>	<b>—</b>	<b>11</b>	<b>—</b>	<b>38</b>	<b>49</b>	<b>134</b>	<b>157</b>

(\*) Cfr. « Avvertenze » n. 4.

(a) Escluse le Case di rieducazione e gli Istituti di osservazione. — (b) A disposizione dell'Autorità giudiziaria, per espiazione della pena, per esecuzione delle misure di sicurezza. — (c) Compresi 687 minori degli anni 18. — (d) Compresi 55 minori degli anni 18.

Segue Tav. 143 — Movimento e motivi dell'entrata e dell'uscita secondo il sesso

Segue B - STABILIMENTI DI PENA ORDINARI E SPECIALI

STABILIMENTI	ENTRATI		USCITI					PRESENTI AL 31 DICEMBRE (a)	
	dallo stato di libertà	per prima assegnazione, trasferimento, ecc.	In libertà				Trasferimento, transito, ecc.		
			per amnistia o indulto	per grazia o liberazione condizionale	per sospensione condizionale della pena	per compiuta espiazione della pena, ecc.			Totale
MASCHI E FEMMINE									
STABILIMENTI DI PENA ORDINARI	69	7.893	9	108	38	649	804	7.104	3.547
Ergastoli ordinari	—	21	—	—	—	—	—	20	41
Case di reclusione ordinarie e sezioni	69	7.872	9	108	38	649	804	7.084	3.506
STABILIMENTI DI PENA SPECIALI	50	5.094	37	107	24	721	889	4.396	2.620
Case di lavoro all'aperto	5	2.703	28	37	9	414	488	2.322	1.320
Stabilimenti di riadattamento sociale	—	7	—	3	—	1	4	5	10
Case di punizione e di rigore	—	—	—	—	—	—	—	—	—
Case per minorati fisici e psichici	—	1.264	1	55	7	132	195	1.251	892
Sanatori giudiziari	—	234	3	3	1	28	36	194	79
Ergastoli per delinquenti abituali, professionali, ecc.	—	1	—	—	—	—	—	—	2
Case di reclusione per delinquenti abituali, professionali, ecc.	—	433	5	6	—	22	33	374	221
Prigioni-scuola	45	360	—	3	7	123	133	248	98
<b>TOTALE</b>	<b>119</b>	<b>12.897</b>	<b>46</b>	<b>215</b>	<b>62</b>	<b>1.370</b>	<b>1.693</b>	<b>11.500</b>	<b>6.167</b>

C - STABILIMENTI PER MISURE DI SICUREZZA

STABILIMENTI	ENTRATI		USCITI					PRESENTI AL 31 DICEMBRE (b)	
	dallo stato di libertà	per prima assegnazione, trasferimento, ecc.	In libertà				Trasferimento, transito, ecc.		
			per amnistia o indulto	per grazia o liberazione condizionale	per sospensione condizionale della pena	per compiuta espiazione della pena, ecc.			Totale
MASCHI									
Colonie agricole (c)	—	653	—	—	—	73	73	599	105
Case di lavoro	—	2.511	—	—	—	15	15	2.464	261
Manicomi giudiziari	70	1.969	8	2	—	344	354	1.746	1.303
Riformatori giudiziari	241	598	—	—	—	109	109	692	41
Case di cura e di custodia	14	415	—	4	1	78	103	368	166
Sanatori giudiziari	—	17	—	1	—	6	7	15	10
Case di rigore	—	28	—	—	—	3	3	27	11
<b>TOTALE</b>	<b>325</b>	<b>6.151</b>	<b>8</b>	<b>7</b>	<b>1</b>	<b>648</b>	<b>664</b>	<b>5.911</b>	<b>1.897</b>
FEMMINE									
Colonie agricole (c)	—	84	—	—	—	3	3	84	10
Case di lavoro	—	292	—	—	—	60	60	182	150
Manicomi giudiziari	4	3	—	—	—	1	1	3	3
Riformatori giudiziari	—	21	—	—	—	8	8	14	7
Case di cura e di custodia	—	—	—	—	—	—	—	—	—
Sanatori giudiziari	—	—	—	—	—	—	—	—	—
Case di rigore	—	—	—	—	—	—	—	—	—
<b>TOTALE</b>	<b>5</b>	<b>330</b>	<b>—</b>	<b>—</b>	<b>—</b>	<b>72</b>	<b>72</b>	<b>283</b>	<b>170</b>
MASCHI E FEMMINE									
Colonie agricole (c)	—	653	—	—	—	73	73	599	105
Case di lavoro	—	2.595	—	—	—	18	18	2.548	271
Manicomi giudiziari	71	2.191	8	2	—	404	414	1.976	1.453
Riformatori giudiziari	245	631	—	—	—	110	110	695	44
Case di cura e di custodia	14	436	—	4	1	106	111	382	173
Sanatori giudiziari	—	17	—	1	—	6	7	15	10
Case di rigore	—	28	—	—	—	3	3	27	11
<b>TOTALE</b>	<b>330</b>	<b>6.481</b>	<b>8</b>	<b>7</b>	<b>1</b>	<b>720</b>	<b>736</b>	<b>6.194</b>	<b>2.067</b>

(a) Compresi 55 minori degli anni 18. — (b) Compresi 61 minori degli anni 18. — (c) Comprese le sezioni per internati minorati fisici e psichici.

## Segue Tav. 143 — Movimento e motivi dell'entrata e dell'uscita secondo il sesso

D - STABILIMENTI DI CUSTODIA PREVENIVA PER DISTRETTO DI CORTE DI APPELLO  
Totale

DISTRETTI DI CORTE DI APPELLO	ENTRATI				USCITI						PRESENTI AL 31 DI CEMBRE
	Dallo stato di libertà			Trasferi- mento, transito, ecc.	In libertà					Trasferi- mento, transito, ecc.	
	a dispo- sizione di Au- torità diversa dalla giudiziar- ia	impu- tati, condan- nati, inter- nati	Totale		per amni- stia o indulto	per grazia o liberazio- ne condi- zionale	per sospen- sione condizio- nale della pena	per compiuta espiazio- ne della pena, ecc.	Totale		
Torino	173	5.913	6.091	4.433	1	13	191	5.670	5.875	4.570	1.250
Milano	33	9.873	9.906	7.932	5	26	140	10.928	11.109	6.461	1.947
Brescia	13	2.095	2.108	1.857	2	11	24	2.080	2.037	1.852	575
Trento	5	1.188	1.193	1.090	—	4	21	1.068	1.093	1.176	220
Venezia	4	3.579	3.583	2.846	5	22	80	3.166	3.273	3.013	881
Trieste	—	1.522	1.522	1.259	3	35	152	1.592	1.792	1.920	431
Genova	20	4.189	4.209	3.583	5	18	92	3.940	4.055	3.872	771
Bologna	1	3.921	3.922	3.792	4	12	189	3.785	3.990	3.621	821
Firenze	41	2.995	3.037	6.654	7	24	84	2.951	3.056	6.575	919
Perugia	2	375	377	1.184	—	15	4	451	450	1.061	288
Ancona	1	527	528	695	—	9	6	572	587	607	171
Roma	6	7.991	7.997	9.158	1	28	52	8.245	8.356	8.190	1.775
L'Aquila	9	1.059	1.068	1.735	4	23	12	1.137	1.196	1.761	330
Campobasso (sez.)	16	197	213	368	—	5	4	219	228	319	54
Napoli	25	6.812	6.837	6.916	25	31	108	6.822	6.996	6.511	2.563
Salerno (sez.)	7	1.266	1.273	1.173	—	1	8	1.202	1.211	1.224	252
Bari	44	2.999	2.992	3.600	1	10	12	2.885	2.938	3.786	822
Lecce	5	2.069	2.074	1.915	—	21	31	1.887	1.939	1.999	576
Potenza	3	496	499	1.129	1	4	—	564	571	1.107	299
Catanzaro	44	2.528	2.572	1.348	2	5	27	2.360	2.394	1.398	527
Reggio di Calabria (sez.)	53	499	597	1.474	—	58	—	569	627	1.463	215
Palermo	16	2.689	2.705	3.299	7	9	21	3.066	3.103	3.332	1.295
Messina	16	805	821	1.267	1	2	17	793	743	1.267	271
Caltanissetta	8	632	643	983	1	4	15	765	788	883	263
Catania	1	2.945	2.846	2.805	—	7	43	2.423	2.473	2.945	816
Cagliari	32	1.979	2.011	4.063	2	9	19	2.105	2.135	4.104	591
ITALIA	628	70.984	71.612	75.488	77	348	1.440	71.170	73.035	74.385	18.753

## MASCHI E FEMMINE

DISTRETTI DI CORTE DI APPELLO	ENTRATI				USCITI						PRESENTI AL 31 DI CEMBRE
	Dallo stato di libertà			Trasferi- mento, transito, ecc.	In libertà					Trasferi- mento, transito, ecc.	
	a dispo- sizione di Au- torità diversa dalla giudiziar- ia	impu- tati, condan- nati, inter- nati	Totale		per amni- stia o indulto	per grazia o liberazio- ne condi- zionale	per sospen- sione condizio- nale della pena	per compiuta espiazio- ne della pena, ecc.	Totale		
Torino	19	542	561	145	—	13	565	580	133	54	
Milano	—	798	795	354	—	12	933	946	196	76	
Brescia	—	145	145	78	—	4	163	167	58	16	
Trento	—	93	95	52	—	3	82	85	55	17	
Venezia	—	346	346	99	1	4	341	346	107	27	
Trieste	—	208	208	61	—	11	39	164	214	49	24
Genova	—	406	406	118	—	1	14	429	444	97	51
Bologna	—	421	421	71	—	1	30	382	413	82	27
Firenze	1	353	354	91	—	4	9	347	360	86	47
Perugia	—	35	35	52	—	—	—	65	65	47	18
Ancona	1	56	59	9	—	2	—	53	55	10	7
Roma	—	857	857	75	—	2	4	853	850	84	95
L'Aquila	—	99	99	31	2	7	2	93	104	26	15
Campobasso (sez.)	3	21	24	3	—	1	—	20	21	6	—
Napoli	2	651	653	144	4	5	649	663	156	110	
Salerno (sez.)	—	112	112	35	—	—	107	107	41	11	
Bari	1	192	193	82	—	4	186	192	88	22	
Lecce	—	122	122	24	—	1	121	122	33	16	
Potenza	—	32	32	16	—	2	36	38	13	9	
Catanzaro	—	112	112	20	—	1	108	110	21	21	
Reggio di Calabria (sez.)	—	22	22	1	—	—	24	24	2	6	
Palermo	—	163	163	41	—	1	179	180	39	29	
Messina	—	52	52	10	—	1	49	51	13	6	
Caltanissetta	—	39	39	8	—	2	40	42	8	3	
Catania	—	182	182	30	—	1	178	184	31	33	
Cagliari	2	79	81	24	—	—	86	86	27	23	
ITALIA	29	6.160	6.189	1.683	7	42	154	6.254	6.457	1.510	743

## FEMMINE

DISTRETTI DI CORTE DI APPELLO	ENTRATI				USCITI						PRESENTI AL 31 DI CEMBRE
	Dallo stato di libertà			Trasferi- mento, transito, ecc.	In libertà					Trasferi- mento, transito, ecc.	
	a dispo- sizione di Au- torità diversa dalla giudiziar- ia	impu- tati, condan- nati, inter- nati	Totale		per amni- stia o indulto	per grazia o liberazio- ne condi- zionale	per sospen- sione condizio- nale della pena	per compiuta espiazio- ne della pena, ecc.	Totale		
Torino	19	537	556	145	—	2	565	580	133	54	
Milano	—	722	722	346	—	13	875	887	174	72	
Brescia	—	137	137	77	—	4	161	165	51	16	
Trento	—	61	61	52	—	3	72	75	53	17	
Venezia	—	346	346	99	1	4	341	346	107	27	
Trieste	—	208	208	61	—	11	39	164	214	49	24
Genova	—	404	404	118	—	1	13	428	442	97	31
Bologna	—	421	421	71	—	1	30	382	413	82	27
Firenze	—	326	326	88	—	4	9	324	337	77	47
Perugia	—	48	48	51	—	—	—	60	60	45	18
Ancona	—	52	52	9	—	2	—	48	48	9	7
Roma	—	857	857	75	—	2	4	852	858	77	95
L'Aquila	—	96	96	31	2	7	2	92	103	26	15
Campobasso (sez.)	—	19	20	3	—	—	—	18	19	5	—
Napoli	—	614	614	144	—	5	627	656	145	109	
Salerno (sez.)	—	89	89	31	—	—	98	98	23	9	
Bari	—	146	146	78	—	—	157	157	72	21	
Lecce	—	105	105	24	—	—	109	109	28	15	
Potenza	—	28	28	16	—	2	34	36	11	9	
Catanzaro	—	100	100	20	—	1	100	102	16	21	
Reggio di Calabria (sez.)	—	22	22	1	—	—	24	24	2	6	
Palermo	—	156	156	40	—	1	174	175	35	29	
Messina	—	52	52	9	—	1	49	51	13	5	
Caltanissetta	—	39	39	8	—	2	40	42	8	3	
Catania	—	177	177	30	—	1	174	180	30	32	
Cagliari	2	77	79	24	—	—	85	85	26	23	
ITALIA	24	5.858	5.882	1.661	3	40	147	6.050	6.240	1.394	732

## Segue Tav. 143 — Movimento e motivi dell'entrata e dell'uscita secondo il sesso

Segue D - STABILIMENTI DI CUSTODIA PREVENIVA PER DISTRETTO DI CORTE DI APPELLO  
Carceri giudiziarie centrali e succursali

DISTRETTI DI CORTE DI APPELLO	ENTRATI				USCITI						PRESENTI AL 31 DI CEMBRE
	Dallo stato di libertà			Trasferi- mento, transito, ecc.	In libertà					Trasferi- mento, transito, ecc.	
	a dispo- sizione di Au- torità diversa dalla giudiziar- ia	impu- tati, condan- nati, inter- nati	Totale		per amni- stia o indulto	per grazia o liberazio- ne condi- zionale	per sospen- sione condizio- nale della pena	per compiuta espiazio- ne della pena, ecc.	Totale		
Torino	151	5.295	5.446	4.293	—	10	189	5.152	5.351	4.310	1.167
Milano	18	9.146	9.164	7.548	5	17	134	10.328	10.484	6.134	1.806
Brescia	12	1.842	1.954	1.715	2	8	23	1.875	1.908	1.710	567
Trento	—	762	762	1.008	—	2	21	762	785	970	193
Venezia	3	3.520	3.523	2.810	5	22	75	3.104	3.206	2.986	668
Trieste	—	1.522	1.522	1.299	3	35	152	1.592	1.782	1.930	431
Genova	6	4.112	4.118	3.663	3	18	86	3.879	3.986	3.825	765
Bologna	—	3.870	3.870	3.696	4	9	186	3.720	3.919	3.605	817
Firenze	31	2.736	2.767	6.533	2	19	92	2.709	2.812	6.442	875
Perugia	—	335	336	1.168	—	15	2	401	418	1.058	285
Ancona	1	462	462	630	—	9	6	488	503	552	169
Roma	6	7.981	7.987	8.148	1	27	81	8.233	8.342	8.095	1.273
L'Aquila	7	1.040	1.047	1.757	4	23	12	1.133	1.172	1.742	323
Campobasso (sez.)	13	178	141	361	—	3	4	192	199	265	54
Napoli	9	6.061	6.090	6.453	2	21	103	6.073	6.199	6.104	2.474
Salerno (sez.)	—	1.016	1.016	1.057	—	1	1	1.023	1.025	1.064	201
Bari	—	2.230	2.230	3.499	1	3	4	2.412	2.420	3.349	739
Lecce	—	1.608	1.610	1.786	—	7	29	1.528	1.544	1.787	513
Potenza	2	425	427	1.191	1	4	—	532	537	1.076	293
Catanzaro	1	1.794	1.795	1.266	—	5	23	1.728	1.757	1.222	468
Reggio di Calabria (sez.)	98	451	529	1.341	—	—	57	502	559	1.375	206
Palermo	2	2.553	2.555	3.200	1	6	17	2.521	2.545	3.234	1.170
Messina	—	792	792	1.240	—	2	17	688	707	1.342	257
Caltanissetta	8	615	623	959	—	4	15	754	773	853</	

Tav. 144 — Entrati dallo stato di libertà (a)

A - POSIZIONE GIURIDICA, SESSO E REATO

Segue Tav. 144 — Entrati dallo stato di libertà

Segue A - POSIZIONE GIURIDICA, SESSO E REATO

N. d'ordine (b)	REATI	A DISPOSIZIONE DELL'AUTORITÀ GIUDIZIARIA		CONDANNATI		SOTTOPOSTI A MISURE DI SICUREZZA		TOTALE	
		MF	F	MF	F	MF	F	MF	F
1 a 47	Contro la persona .....	6.070	505	567	37	36	2	6.673	544
1 a 10	CONTRO LA VITA .....	2.385	130	107	8	11	—	2.503	138
1	Strage .....	89	1	—	—	—	—	89	1
2, 5, 8	Omicidio volontario .....	1.951	113	55	4	9	—	2.015	117
3	Omicidio volontario aggravato .....	6	—	1	—	—	—	7	—
4	Infanticidio per causa di onore .....	13	—	3	—	—	—	16	—
6, 7	Omicidio preterintenzionale .....	35	5	9	1	—	—	43	6
9, 10	Omicidio colposo .....	291	4	40	—	2	—	333	4
11 a 45	CONTRO L'INCOLUMITÀ E LA LIBERTÀ INDIVIDUALE .....	3.678	374	453	27	25	2	4.156	403
11 a 17	PERCOSSE, LESIONI PERSONALI .....	1.125	41	266	24	23	1	1.414	86
11	Percosse .....	10	1	18	1	—	—	29	2
12 a 14	Lesioni personali volontarie .....	1.089	60	254	23	22	1	1.345	84
15 a 17	Lesioni personali colpose .....	26	—	14	—	—	—	40	—
18 a 22	RISSA, ABBANDONO D'INCAPACE, ECL. ....	1.689	240	32	1	1	1	1.722	242
18	Rissa .....	1.657	238	30	1	1	—	1.688	240
19	Abbandono di persone minori o incapaci .....	6	2	2	—	—	—	8	2
20 a 22	Altri .....	26	—	—	—	—	—	26	—
23 a 45	VIOLENZA PRIVATA, MINACCIA, ECC. ....	864	73	155	2	1	—	1.020	75
23	Violenza privata .....	281	27	21	—	—	—	302	27
24	Minaccia .....	255	11	112	2	—	—	367	13
25	Sequestro di persona .....	142	13	2	—	—	—	144	13
26	Violazione di domicilio .....	122	19	13	—	1	—	136	16
27 a 45	Altri .....	64	4	7	—	—	—	71	4
46, 47	INGIURIE E DIFFAMAZIONI .....	7	1	7	2	—	—	14	3
46	Ingiuria .....	6	1	7	2	—	—	13	3
47	Diffamazione .....	1	—	—	—	—	—	1	—
48 a 89	Contro la famiglia, la moralità e il buon costume .....	2.991	433	799	124	27	2	3.817	559
48 a 61	CONTRO LA FAMIGLIA .....	485	16	361	48	8	—	854	64
48	Bigamia .....	—	—	—	—	—	—	—	—
49	Adulterio .....	—	—	—	—	—	—	—	—
50	Concubinato .....	—	—	—	—	—	—	—	—
51	Violazione obblighi assistenza familiare .....	51	2	284	40	—	—	335	42
52	Maltrattamenti in famiglia .....	402	11	62	3	8	—	472	14
53 a 61	Altri .....	32	3	14	4	—	—	46	7
62 a 78	CONTRO LA MORALITÀ E IL BUON COSTUME ..	2.442	381	433	71	19	2	2.894	454
62	Violenza carnale .....	519	6	82	1	3	—	604	7
63	Atti di libidine violenti .....	282	4	76	—	6	—	364	4
64	Atti osceni .....	535	189	72	29	3	—	610	210
65	Ratto a fine di matrimonio .....	19	—	2	—	—	—	12	—
66	Ratto a fine di libidine .....	56	6	10	2	—	—	66	8
67	Corruzione di minorenni .....	35	—	9	—	—	—	44	—
68	Istigazione alla prostituzione, ecc. ....	241	60	50	13	2	—	293	73
69	Sfruttamento di prostitute .....	695	114	125	26	5	2	825	142
70 a 78	Altri .....	69	2	7	—	—	—	76	2
79 a 89	CONTRO L'INTEGRITÀ E LA SANITÀ DELLA STIRPE ..	64	36	5	5	—	—	69	41
79, 80	Aborto di donna non consenziente .....	64	36	5	5	—	—	69	41
81, 82	Aborto di donna consenziente .....	—	—	—	—	—	—	—	—
83	Aborto procuratosi dalla donna .....	—	—	—	—	—	—	—	—
84 a 89	Altri .....	—	—	—	—	—	—	—	—
90 a 118	Contro il patrimonio .....	32.979	2.118	3.019	185	144	5	36.142	2.308
90 a 93	FURTO .....	27.118	1.759	2.197	138	128	5	29.443	1.902
90 a 92	Furto semplice .....	4.402	360	621	61	28	1	5.051	422
93	Furto aggravato .....	22.716	1.399	1.576	77	100	4	24.392	1.480
94 a 109	RAPINA E DANNI .....	3.951	226	275	7	9	—	4.235	233

(a) Sono esclusi gli entrati dallo stato di libertà a disposizione di autorità diversa dalla giudiziaria. — (b) Cfr. « Avvertenze » n. 5 per i singoli numeri d'ordine.

N. d'ordine	REATI	A DISPOSIZIONE DELL'AUTORITÀ GIUDIZIARIA		CONDANNATI		SOTTOPOSTI A MISURE DI SICUREZZA		TOTALE	
		MF	F	MF	F	MF	F	MF	F
94 a 97	RAPINA, ESTORSIONE, ECC. ....	3.770	218	193	5	4	—	3967	223
94	Rapina .....	2.904	162	157	4	4	—	3.065	166
95	Rapina aggravata .....	—	—	—	—	—	—	—	—
96	Estorsione .....	805	52	36	1	—	—	841	53
97	Sequestro di persona a scopo di rapina, ecc. ....	61	4	—	—	—	—	61	4
98 a 109	DANNI A COSE, ANIMALI, TERRENI, ECC. ....	181	8	82	2	5	—	268	10
98	Invasione di terreni o edifici .....	12	2	3	—	—	—	15	2
99, 100	Danneggiamento .....	139	6	25	1	5	—	169	7
101 a 103	Introduzione di animali nel fondo altrui .....	16	—	48	1	—	—	64	1
104 a 109	Altri .....	14	—	6	—	—	—	20	—
110 a 118	TRUFFA ED ALTRE FRODI .....	1.910	133	547	40	7	—	2.464	173
110	Truffa .....	849	52	296	18	6	—	1.150	70
111	Appropriazione indebita .....	56	6	93	15	2	—	151	21
112	Ricettazione .....	971	72	124	2	—	—	1.095	74
113	Insolvenza fraudolenta .....	21	1	20	2	—	—	41	3
114 a 118	Altri .....	13	2	14	3	—	—	27	5
119 a 212	Contro l'economia e la fede pubblica .....	1.209	136	178	11	9	—	1.396	147
119 a 134	CONTRO L'ECONOMIA PUBBLICA, L'INDUSTRIA E IL COMMERCIO .....	27	4	10	—	—	—	37	4
119	Frode nell'esercizio del commercio .....	10	1	5	—	—	—	15	1
120	Vendita sostanze alimentari non genuine .....	—	—	4	—	—	—	4	—
121	Arbitraria invasione di aziende, ecc. ....	—	—	—	—	—	—	—	—
122	Inosservanza norme rapporti di lavoro, ecc. ....	—	—	—	—	—	—	—	—
123 a 134	Altri .....	14	2	1	—	—	—	15	2
135 a 162	CONTRO L'INCOLUMITÀ PUBBLICA .....	333	27	18	1	3	—	354	28
135	Incendio .....	91	2	5	—	2	—	98	2
136	Danneggiamento seguito da incendio .....	12	4	3	—	1	—	16	4
137	Attentati alla sicurezza dei trasporti .....	3	—	—	—	—	—	3	—
138	Commercio sostanze alimentari nocive .....	10	—	2	1	—	—	12	1
139	Delitti colposi di danno .....	2	1	1	—	—	—	3	1
140 a 162	Altri .....	215	20	7	—	—	—	222	20
163 a 212	CONTRO LA FEDE PUBBLICA .....	849	105	150	10	6	—	1.005	115
163 a 174	FALSITÀ IN MONETE .....	429	47	8	—	6	—	443	47
163	Falsificazione di monete, spendita, ecc. ....	279	25	7	—	5	—	291	25
164	Spendita, ecc., senza concerto, ecc. ....	120	16	1	—	—	—	121	16
165	Spendita di monete falsificate, ecc. ....	14	5	—	—	—	—	14	3
166 a 174	Altri .....	16	3	—	—	1	—	17	3
175 a 182	FALSITÀ IN SIGILLI .....	42	1	19	—	—	—	61	1
175	Uso di misure, ecc., con falsa impronta .....	1	1	—	—	—	—	2	1
176 a 182	Altri .....	41	—	18	—	—	—	59	—
183 a 212	FALSITÀ IN ATTI E PERSONE .....	378	57	123	10	—	—	501	67
183 a 185	Falsità materiale commessa dal pubblico ufficiale .....	97	12	28	3	—	—	125	15
186, 187	Falsità ideologica commessa dal pubblico ufficiale .....	6	1	—	—	—	—	6	1
188	Falsità ideologica in certificati, ecc. ....	84	11	20	2	—	—	104	13
189 a 191	Falsità materiale commessa dal privato .....	—	—	—	—	—	—	—	—
192	Falsità ideologica commessa dal privato, ecc. ....	—	—	—	—	—	—	—	—
193	Uso di atto falso .....	—	—	—	—	—	—	—	—
211	Falsa attestazione o dichiarazione a un pubblico ufficiale .....	37	9	21	2	—	—	58	11
212	False dichiarazioni sulla identità propria o di altri .....	12	4	4	—	—	—	16	4
194 a 210	Altri .....	142	20	50	3	—	—	192	23



Segue Tav. 144 - Entrati dallo stato di libertà

Segue A - POSIZIONE GIURIDICA, SESSO E REATO

N. d'ordine	REATI	A DISPOSIZIONE DELL'AUTORITÀ GIUDIZIARIA		CONDANNATI		SOTTOPOSTI A MISURE DI SICUREZZA		TOTALE	
		MF	F	MF	F	MF	F	MF	F
213 a 373	Contro lo Stato, le altre istituzioni sociali e l'ordine pubblico	7.112	801	727	112	27	4	7.866	917
213 a 276	CONTRO LA PERSONALITÀ DELLO STATO	63	1	4	---	2	---	69	1
213	Istigazione di militari a disobbedire, ecc.	1	---	1	---	---	---	2	---
214	Offesa all'onore o al prestigio del Presidente della Repubblica	---	---	---	---	---	---	---	---
215	Vilipendio della Repubblica, ecc.	24	---	1	---	---	---	25	---
216 a 276	Altri	38	1	2	---	2	---	42	1
277 a 318	CONTRO LA PUBBLICA AMMINISTRAZIONE	5.306	467	637	99	22	4	5.965	570
277 a 285	VIolenza, resistenza, oltraggio	5.093	448	392	21	22	4	5.507	473
277	Violenza o minaccia a un pubblico ufficiale	1.623	99	60	5	2	---	1.692	104
278	Resistenza a un pubblico ufficiale	1.613	162	79	1	4	---	1.696	163
279	Oltraggio a un pubblico ufficiale	1.901	180	242	14	6	4	2.051	198
280 a 285	Altri	56	7	11	1	---	---	63	8
286 a 294	PECULATO, MALVERSAZIONE, ECC.	124	10	32	6	---	---	156	16
286, 287	Peculato	45	4	29	5	---	---	74	9
288	Malversazione a danno di privati	---	---	1	1	---	---	1	1
289	Concessione	39	3	---	---	---	---	39	3
290 a 292	Corruzione	23	3	1	---	---	---	29	3
293, 294	Istigazione alla corruzione	12	---	1	---	---	---	13	---
295 a 318	OMISSIONE ATTI D'UFFICIO, ECC.	89	9	213	72	---	---	302	81
295	Omissione o rifiuto di atti di ufficio	4	---	7	5	---	---	11	5
296	Sottrazione o danneggiamento di cose sottoposte a pignoramento o a sequestro	36	2	129	67	---	---	235	75
297	Abusivo esercizio di una professione	1	---	---	---	---	---	1	---
298 a 318	Altri	48	1	7	---	---	---	55	1
319 a 354	CONTRO L'AMMINISTRAZIONE DELLA GIUSTIZIA	1.138	299	72	13	---	---	1.210	312
319	Simulazione di reato	65	7	14	1	---	---	79	8
320	Calunnia	84	28	24	7	---	---	108	35
321	Falsa testimonianza	341	97	9	3	---	---	390	100
322	Favoreggiamento personale	351	146	6	1	---	---	357	147
323	Favoreggiamento reale	33	11	5	1	---	---	38	12
324	Evasione	19	2	8	---	---	---	33	2
325	Esercizio arbitrario delle proprie ragioni con violenza sulle cose	1	---	---	---	---	---	1	---
326	Esercizio arbitrario delle proprie ragioni con violenza alle persone	1	---	---	---	---	---	1	---
327 a 354	Altri	37	8	6	---	---	---	43	8
355 a 366	CONTRO IL SENTIMENTO RELIGIOSO, ECC.	5	---	3	---	---	---	8	---
355	Turbamento di funzioni religiose, ecc.	1	---	---	---	---	---	1	---
356	Occultamento di cadavere	---	---	---	---	---	---	---	---
357 a 366	Altri	4	---	3	---	---	---	7	---
367 a 373	CONTRO L'ORDINE PUBBLICO	600	34	11	---	3	---	614	34
367	Istigazione a delinquere	3	1	---	---	---	---	3	1
368	Associazione per delinquere	591	33	10	---	3	---	604	33
369 a 373	Altri	6	---	1	---	---	---	7	---
---	Altri delitti	2.741	184	1.109	82	15	4	3.865	270
---	<b>TOTALE DELITTI</b>	<b>53.102</b>	<b>4.177</b>	<b>6.399</b>	<b>551</b>	<b>258</b>	<b>17</b>	<b>59.759</b>	<b>4.745</b>
---	<b>CONTRAVVENZIONI</b>	<b>6.695</b>	<b>857</b>	<b>5.301</b>	<b>448</b>	<b>26</b>	<b>3</b>	<b>12.022</b>	<b>1.308</b>
---	Mendicizia	41	28	59	32	---	---	100	60
---	Ubriachezza	948	17	339	9	9	1	1.296	27
---	Porto abusivo di armi	1.750	45	247	3	2	---	1.999	48
---	Altre contravvenzioni	3.556	767	4.656	404	15	2	8.627	1.173
---	<b>TOTALE GENERALE</b>	<b>59.797</b>	<b>5.034</b>	<b>11.700</b>	<b>999</b>	<b>284</b>	<b>20</b>	<b>71.781</b>	<b>6.053</b>

Segue Tav. 144 - Entrati dallo stato di libertà

B - ETÀ, SESSO E REATO

N. d'ordine	REATI	ETÀ - Anni											TOTALE
		14-17	18-20	21-24	25-29	30-34	35-39	40-44	45-49	50-59	60-69	70 e oltre	
MASCHE E FEMMINE													
1 a 47	Contro la persona	479	828	1.052	1.062	737	662	604	491	440	240	78	6.673
1 a 10	CONTRO LA VITA	176	282	392	406	286	264	212	184	158	103	40	2.503
1	Stirpe	27	20	12	10	6	4	7	---	1	2	---	99
2, 3, 5, 8	Omicidio volontario	138	217	324	326	237	210	161	152	135	88	36	2.022
4	Infanticidio per causa di onore	---	3	2	2	---	3	4	---	1	1	---	16
6, 7	Omicidio preterintenzionale	3	2	4	2	5	4	10	3	8	2	---	43
9, 10	Omicidio colposo	8	40	50	66	38	43	30	29	15	10	4	333
11 a 45	CONTRO L'INCOLUMITÀ E LA LIBERTÀ INDIVIDUALE	303	546	658	653	449	397	389	305	282	137	37	4.156
11	Perceste	---	---	2	6	6	3	5	5	2	1	---	29
12 a 14	Lesioni personali volontarie	90	152	189	196	163	143	123	114	45	15	15	1.345
15 a 17	Lesioni personali colpose	1	4	5	4	5	5	6	4	2	3	---	40
18 a 22	Rissa, abbandono d'incapace, ecc.	152	279	319	284	151	143	128	104	100	52	10	1.732
23 a 45	Violenza privata, minaccia, ecc.	60	111	173	160	124	103	107	69	64	35	10	1.020
46, 47	INGIURIE E DIFFAMAZIONI	---	---	2	3	2	1	3	2	---	---	---	14
48 a 89	Contro la famiglia, la moralità e il buon costume	130	297	514	673	563	488	390	257	295	137	43	3.817
48 a 61	CONTRO LA FAMIGLIA	8	31	63	125	156	141	135	98	63	23	6	854
51	Violazione obblighi assistenza familiare	---	3	20	60	75	58	47	42	16	11	1	335
52	Maltrattamenti in famiglia	7	35	35	59	77	77	81	53	43	12	3	472
48 a 50)	Adulterio, bigamia, ecc.	1	3	10	6	4	6	7	5	2	---	2	47
53 a 61)	CONTRO LA MORALITÀ E IL BUON COSTUME	122	262	440	536	402	344	244	182	217	109	34	2.894
62 a 78	Violenza carnale	58	56	85	84	57	81	73	43	44	21	6	604
62	Atti di libidine violenta	22	29	54	41	48	45	31	22	38	36	14	364
63	Atti osceni	18	64	103	135	86	68	42	36	38	15	6	610
64	Corruzione di minorenni, ecc.	26	113	220	277	211	146	93	81	97	37	8	1.318
65 a 78	CONTRO L'INTEGRITÀ E LA SABBIA DELLA STIRPE	---	4	6	10	5	3	11	7	15	5	3	60
90 a 118	Contro il patrimonio	9.327	7.934	6.489	4.496	2.737	1.849	1.326	862	799	296	57	36.142
90 a 93	FURTO	8.697	6.802	5.243	3.389	1.932	1.278	892	566	513	185	36	29.443
90 a 92	Furto semplice	1.147	1.092	935	604	374	274	212	175	161	65	12	5.051
93	Furto aggravato	7.460	5.710	4.308	2.785	1.558	1.004	680	391	352	120	24	24.392
94 a 109	RAFINA E DANNI	656	961	941	665	396	236	154	91	83	43	9	4.235
94 a 97	Rapina, estorsione, sequestro di persona	635	915	910	629	368	209	132	70	66	27	6	3.967
98 a 109	Danni a cose, animali, terreni, ecc.	20	46	31	36	28	28	22	21	17	16	3	260
110 a 118	TROPPA ED ALTRE FRODI	61	171	275	442	409	335	280	205	203	68	12	2.864
110	Truffa	14	45	104	183	209	179	141	117	122	35	6	1.150
111	Appropriazione indebita	2	3	15	27	19	26	23	15	15	6	---	151
112	Ricettazione	45	117	152	221	181	122	106	54	56	23	5	1.095
113 a 116	Insolvenza fraudolenta, ecc.	---	2	4	11	9	6	10	9	10	4	1	68
119 a 212	Contro l'economia e la fede pubblica	73	167	245	233	189	155	120	89	82	36	7	1.396
119 a 134	CONTRO L'ECONOMIA PUBBLICA, L'INDUSTRIA E IL COMMERCIO	---	4	2	5	2	5	5	3	10	1	---	37
119	Frode nell'esercizio del commercio	---	1	---	1	1	1	3	3	4	1	---	15
120	Vendita sostanze alimentari non genuine	---	---	1	---	---	2	1	---	---	---	---	4
121 a 134	Arbitraria invasione aziendale, ecc.	---	3	2	3	1	2	1	---	6	---	---	18
135 a 162	CONTRO L'INCOLUMITÀ PUBBLICA	28	37	66	45	42	40	35	24	21	13	3	354
163 a 212	CONTRO LA FEDE PUBBLICA	45	126	177	183	145	110	80	62	51	22	4	1.065
163 a 174	Falsità in monete	18	58	92	101	67	44	20	25	11	7	---	443
175 a 182	Falsità in sigilli	2	8	9	14	10	9	4	2	3	---	---	61
183 a 212	Falsità in atti e persone	25	60	76	68	68	57	56	25	37	15	4	501
213 a 373	Contro lo Stato, le altre istituzioni sociali e l'ordine pubblico	679	1.154	1.388	1.336	1.003	789	600	395	351	148	23	7.866
213 a 276	CONTRO LA PERSONALITÀ DELLO STATO	10	5	10	12	10	5	4	4	8	1	---	69
277 a 318	CONTRO LA PUBBLICA AMMINISTRAZIONE	500	909	1.060	981	758	611	472	317	245	94	18	5.965
277 a 285	Violenza, resistenza, oltraggio	493	902	1.043	931	686	531	391	263	188	64	15	5.507
286 a 294	Peculato, malversazione, ecc.	---	2	9	17	29	15	29	18	22	11	1	136
295 a 318	Omissione atti di ufficio, ecc.	7	5	8	33	43	62	52	36	35	19	2	302
319 a 354	CONTRO L'AMMINISTRAZIONE DELLA GIUSTIZIA	71	130	228	260</								

Segue Tav. 144 - Entrati dallo stato di libertà

Segue B - ETÀ, SESSO E STATO

N. d'ordine	REATI	ETÀ - Anni										TOTALE	
		14-17	18-20	21-24	25-29	30-34	35-39	40-44	45-49	50-59	60-69		70 e oltre
FEMMINE													
1 a 47	Contro la persona .....	39	53	66	74	43	57	62	56	68	20	6	544
1 a 10	CONTRO LA VITA .....	8	10	14	20	16	22	16	9	15	7	1	138
1	Strage .....	—	—	—	—	—	—	—	—	—	—	—	1
2,3,5,8	Omicidio volontario .....	8	9	13	15	10	19	12	9	12	6	1	117
4	Infanticidio per causa di onore .....	—	1	1	1	—	1	—	—	1	—	—	10
6, 7	Omicidio preterintenzionale .....	—	—	—	1	2	1	—	—	—	—	—	6
9, 10	Omicidio colposo .....	—	—	—	3	1	—	—	—	—	—	—	4
11 a 45	CONTRO L'INCOGNITA' E LA LIBERTA' INDIVIDUALE .....	31	43	52	53	26	35	45	47	53	13	5	403
11	Percosse .....	—	—	—	—	—	—	—	—	—	—	—	2
12 a 14	Lesioni personali volontarie .....	3	6	8	14	5	4	14	10	14	1	4	84
15 a 17	Lesioni personali colpose .....	—	—	—	—	—	—	—	—	—	—	—	—
18 a 22	Rissa, abbandono d'incapace, ecc. ....	23	28	31	25	16	22	28	31	32	9	—	242
23 a 45	Violenza privata, minaccia, ecc. ....	5	9	13	14	4	9	5	6	6	3	1	75
46, 47	INGIURIE E DIFFAMAZIONI .....	—	—	—	1	1	—	1	—	—	—	—	3
48 a 89	Contro la famiglia, la moralità e il buon costume .....	9	60	84	99	64	53	52	46	62	21	9	559
48 a 61	CONTRO LA FAMIGLIA .....	1	4	7	15	12	11	8	3	2	—	1	64
51	Violazione obblighi assistenza familiare ..	—	2	5	12	9	7	4	3	—	—	—	42
52	Maltrattamenti in famiglia .....	—	2	1	2	1	4	2	—	2	—	—	14
48 a 50	Adulterio, bigamia, ecc. ....	1	—	1	1	2	—	2	—	—	—	1	8
53 a 61	CONTRO LA MORALITÀ E IL BUON COSTUME ..	8	53	73	80	50	41	37	40	50	17	5	454
62 a 78	Violenza carnale .....	—	2	—	1	—	—	1	—	—	—	—	4
62	Atti di libidine violenti .....	—	1	—	—	—	—	—	—	—	—	—	—
63	Atti osceni .....	6	43	55	49	31	16	6	7	4	1	—	218
64	Corruzione di minorenni, ecc. ....	2	7	16	30	19	23	30	31	48	16	5	225
79 a 89	CONTRO L'INTEGRITÀ E LA SANITÀ DELLA STIPPE .....	—	3	4	4	2	1	7	3	10	4	3	41
90 a 118	Contro il patrimonio .....	445	356	387	262	228	182	162	107	131	41	7	2.308
90 a 93	FURTO .....	402	296	316	212	185	141	130	84	103	28	5	1.902
90 a 92	Furto semplice .....	91	54	64	43	34	35	30	26	33	10	2	452
93	Furto aggravato .....	311	242	252	169	151	106	100	58	70	18	3	1.450
94 a 109	RAPINA E DANNI .....	34	46	50	26	23	18	11	8	7	8	2	233
94 a 97	Rapina, estorsione, sequestro di persona ..	33	42	50	26	23	16	10	7	6	8	2	225
98 a 109	Danni a cose, animali, terreni, ecc. ....	1	4	—	—	—	—	—	—	—	—	—	10
110 a 118	TRUFFA ED ALTRE FRODI .....	9	14	21	24	20	23	21	15	21	5	—	173
110	Truffa .....	3	4	8	11	7	8	11	6	9	3	—	70
111	Appropriazione indebita .....	—	1	2	2	1	3	4	3	5	—	—	21
112	Ricettazione .....	6	9	11	10	11	10	5	6	5	1	—	74
113 a 118	Insolvenza fraudolenta, ecc. ....	—	—	1	1	1	2	1	—	2	1	—	8
119 a 212	Contro l'economia e la fede pubblica .....	9	21	34	12	26	13	6	13	10	3	—	147
119 a 134	CONTRO L'ECONOMIA PUBBLICA, L'INDUSTRIA E IL COMMERCIO .....	—	—	—	—	—	—	—	1	3	—	—	4
119	Frode nell'esercizio del commercio .....	—	—	—	—	—	—	—	1	—	—	—	1
120	Vendita sostanze alimentari non genuine ..	—	—	—	—	—	—	—	—	—	—	—	—
121 a 134	Arbitraria invasione aziende, ecc. ....	—	—	—	—	—	—	—	—	—	—	—	3
135 a 162	CONTRO L'INCOGNITA' PUBBLICA .....	2	4	9	2	2	4	3	1	1	—	—	28
163 a 212	CONTRO LA FEDE PUBBLICA .....	7	17	25	10	24	9	3	11	6	3	—	115
163 a 174	Falsità in monete .....	—	10	8	8	11	3	1	5	1	—	—	47
175 a 182	Falsità in sigilli .....	—	1	—	—	—	—	—	—	—	—	—	1
183 a 212	Falsità in atti e persone .....	7	6	17	2	13	6	2	6	5	3	—	67
213 a 373	Contro lo Stato, le altre istituzioni sociali e l'ordine pubblico .....	84	150	150	158	98	78	72	51	52	18	6	917
213 a 276	CONTRO LA PERSONALITÀ DELLO STATO .....	—	—	—	—	—	—	—	—	1	—	—	1
277 a 318	CONTRO LA PUBBLICA AMMINISTRAZIONE .....	58	104	75	80	55	61	53	41	30	9	4	570
277 a 285	Violenza, resistenza, oltraggio .....	58	104	75	74	42	46	30	24	15	2	3	473
286 a 294	Peculato, malversazione, ecc. ....	—	—	—	1	2	2	3	2	1	—	—	16
295 a 318	Omissione atti di ufficio, ecc. ....	—	—	—	5	11	13	18	14	13	6	1	81
319 a 354	CONTRO L'AMMINISTRAZIONE DELLA GIUSTIZIA ..	18	44	72	72	37	15	17	8	19	8	2	312
355 a 366	CONTRO IL SENTIMENTO RELIGIOSO, ECC. ....	—	—	—	—	—	—	—	—	—	—	—	—
367 a 373	CONTRO L'ORDINE PUBBLICO .....	8	2	3	6	6	2	2	2	2	1	—	34
—	Altri delitti .....	23	35	44	35	23	25	28	17	26	9	5	270
—	TOTALE DELITTI .....	609	675	765	640	482	408	382	290	349	112	33	4.745
—	CONTRAVVENZIONI .....	58	181	321	265	166	113	79	43	48	29	5	1.308
—	TOTALE GENERALE .....	667	856	1.086	905	648	521	461	333	397	141	38	6.053

Segue Tav. 144 - Entrati dallo stato di libertà

C - STATO CIVILE E CITTADINANZA STRANIERA

N. d'ordine	REATI	STATO CIVILE								CITTADINANZA STRANIERA			
		Celibi e nubili		Coniugati		Vedovi e separati (a)		TOTALE					
		MF	F	MF	F	MF	F	MF	F	MF	F		
ETÀ DA 14 A 17 ANNI													
1 a 47	CONTRO LA PERSONA .....	457	33	22	6	—	—	—	—	479	39	10	2
2,3,5,8	Omicidio volontario .....	132	8	6	—	—	—	—	—	138	8	—	—
90 a 118	CONTRO IL PATRIMONIO .....	9.210	403	117	42	—	—	—	—	9.327	445	261	118
90 a 93	Furto .....	8.505	366	98	36	—	—	—	—	8.607	402	252	114
94 a 97	Rapina, estorsione, ecc. ....	621	28	15	5	—	—	—	—	636	33	8	3
—	ALTRI DELITTI .....	517	56	22	11	—	—	—	—	539	67	20	4
62 a 78	Contro la moralità e il buon costume .....	116	7	6	1	—	—	—	—	122	8	2	—
277 a 285	Violenza, resistenza, oltraggio .....	481	54	12	4	—	—	—	—	493	58	5	1
—	TOTALE DELITTI .....	10.665	546	173	63	—	—	—	—	10.838	609	296	125
—	CONTRAVVENZIONI .....	283	43	27	15	—	—	—	—	310	58	27	10
ETÀ DA 18 A 20 ANNI													
1 a 47	CONTRO LA PERSONA .....	726	36	101	17	1	—	—	—	828	53	25	4
2,3,5,8	Omicidio volontario .....	190	7	27	2	—	—	—	—	217	9	3	1
90 a 118	CONTRO IL PATRIMONIO .....	7.371	277	556	76	7	3	—	—	7.934	356	303	80
90 a 93	Furto .....	6.364	241	482	52	6	3	—	—	6.802	296	272	73
94 a 97	Rapina, estorsione, ecc. ....	825	27	89	15	1	—	—	—	915	42	27	5
—	ALTRI DELITTI .....	1.037	123	132	36	4	3	—	—	1.173	162	72	9
62 a 78	Contro la moralità e il buon costume .....	222	39	38	12	2	2	—	—	262	53	5	2
277 a 285	Violenza, resistenza, oltraggio .....	813	79	87	24	2	1	—	—	902	104	30	4
—	TOTALE DELITTI .....	9.947	515	876	153	14	7	—	—	10.837	675	430	97
—	CONTRAVVENZIONI .....	1.169	137	140	40	5	4	—	—	1.314	181	78	22
ETÀ DA 21 A 29 ANNI													
1 a 47	CONTRO LA PERSONA .....	1.234	64	861	71	19	5	—	—	2.114	140	72	5
2,3,5,8	Omicidio volontario .....	360	14	283	13	7	1	—	—	650	28	12	1
90 a 118	CONTRO IL PATRIMONIO .....	7.194	359	3.662	265	99	25	—	—	10.955	649	638	151
90 a 93	Furto .....	5.808	297	2.762	215	62	16	—	—	8.632	528	548	141
94 a 97	Rapina, estorsione, ecc. ....	968	42	546	29	25	5	—	—	1.539	76	63	6
—	ALTRI DELITTI .....	2.085	241	1.519	202	58	24	—	—	3.662	467	185	22
62 a 78	Contro la moralità e il buon costume .....	574	90	393	56	11	7	—	—	978	153	21	4
277 a 285	Violenza, resistenza, oltraggio .....	1.286	78	679	69	9	2	—	—	1.974	149	95	12
—	TOTALE DELITTI .....	11.799	742	6.721	607	183	56	—	—	18.705	1.405	990	190
—	CONTRAVVENZIONI .....	2.684	298	1.761	253	69	35	—	—	4.514	586	226	57

(a) Sono compresi anche i divorziati ed i già coniugati.

## Segue Tav. 144 — Entrati dallo stato di libertà

Segue C - STATO CIVILE E CITTADINANZA STRANIERA

N. d'ordine	REATI	STATO CIVILE								CITTADINANZA STRANIERA	
		Celibi e nubili		Coniugati		Vedovi e separati (a)		TOTALE		MF	F
		MF	F	MF	F	MF	F	MF	F		
ETA DA 30 A 49 ANNI											
1 a 47	CONTRO LA PERSONA .....	518	27	1.883	172	93	19	2.494	218	38	1
2,3,5,8	Omicidio volontario .....	175	7	583	39	32	7	760	52	7	—
90 a 118	CONTRO IL PATRIMONIO .....	2.099	203	4.373	420	302	56	6.774	679	460	157
90 a 93	Furto .....	1.616	171	2.853	329	199	40	4.668	540	398	147
94 a 97	Rapina, estorsione, ecc. ....	198	13	548	33	32	10	778	56	35	7
—	ALTRI DELITTI .....	987	133	3.613	347	208	43	4.808	523	130	15
62 a 78	Contro la moralità e il buon costume .....	315	51	796	93	61	19	1.172	168	14	2
277 a 285	Violenza, resistenza, oltraggio .....	576	46	1.228	85	67	11	1.871	142	61	1
	TOTALE DELITTI .....	4.180	409	11.097	1.024	670	129	15.947	1.562	689	174
	CONTRAVVENZIONI .....	1.321	129	3.162	225	228	47	4.711	401	138	24
ETA DA 50 ANNI E OLTRE											
1 a 47	CONTRO LA PERSONA .....	81	10	584	66	93	18	758	94	6	—
2,3,5,8	Omicidio volontario .....	20	1	189	19	46	8	257	19	2	—
90 a 118	CONTRO IL PATRIMONIO .....	258	39	738	99	156	41	1.152	179	56	25
90 a 93	Furto .....	202	31	430	76	102	29	754	136	46	22
94 a 97	Rapina, estorsione, ecc. ....	16	3	71	10	12	3	99	16	4	2
—	ALTRI DELITTI .....	179	43	932	107	144	51	1.255	201	17	2
62 a 78	Contro la moralità e il buon costume .....	69	20	237	35	54	17	360	72	4	2
277 a 285	Violenza, resistenza, oltraggio .....	56	4	189	12	22	4	267	20	5	1
	TOTALE DELITTI .....	574	96	2.443	284	415	114	3.432	494	84	28
	CONTRAVVENZIONI .....	206	15	852	45	115	22	1.173	82	29	8
TOTALE											
1 a 47	CONTRO LA PERSONA .....	3.016	170	3.451	332	206	42	6.673	544	151	12
2,3,5,8	Omicidio volontario .....	877	27	1.058	64	87	16	2.022	117	24	2
90 a 118	CONTRO IL PATRIMONIO .....	26.132	1.281	9.446	902	564	125	36.142	2.308	1.718	531
90 a 93	Furto .....	22.489	1.106	6.573	736	369	88	29.443	1.902	1.516	497
94 a 97	Rapina, estorsione, ecc. ....	2.638	112	1.269	92	70	18	3.967	223	137	23
—	ALTRI DELITTI .....	4.805	596	6.218	703	414	121	11.437	1.420	424	52
62 a 78	Contro la moralità e il buon costume .....	1.296	207	1.470	202	128	45	2.894	454	46	10
277 a 285	Violenza, resistenza, oltraggio .....	3.212	261	2.195	164	100	18	5.507	473	196	19
	TOTALE DELITTI .....	37.165	2.308	21.310	2.131	1.284	306	59.759	4.745	2.439	614
	CONTRAVVENZIONI .....	5.663	622	5.942	578	417	108	12.022	1.308	498	121

(a) Cfr. nota a pagina precedente.

## Segue Tav. 144 — Entrati dallo stato di libertà

D - ISTRUZIONE, SESSO, ETÀ E REATO

N. d'ordine	REATI	ISTRUZIONE								TOTALE	
		Analfabeta		Elementare		Media		Universitaria		MF	F
		MF	F	MF	F	MF	F	MF	F		
ETA DA 14 A 18 ANNI											
1 a 47	CONTRO LA PERSONA .....	109	10	248	24	118	5	4	—	479	39
2,3,5,8	Omicidio volontario .....	41	1	72	3	24	4	1	—	138	8
90 a 118	CONTRO IL PATRIMONIO .....	3.140	241	4.913	160	1.256	44	18	—	9.327	445
90 a 93	Furto .....	2.968	230	4.501	135	1.121	37	17	—	8.607	402
94 a 97	Rapina, estorsione, ecc. ....	161	11	359	18	115	4	1	—	636	33
—	ALTRI DELITTI .....	147	9	241	36	151	22	—	—	539	67
62 a 78	Contro la moralità e il buon costume .....	32	—	59	7	31	1	—	—	122	8
277 a 285	Violenza, resistenza, oltraggio .....	131	14	244	32	113	12	—	—	490	58
	TOTALE DELITTI .....	3.527	274	5.646	232	1.643	83	22	—	10.838	609
	CONTRAVVENZIONI .....	77	12	176	31	55	15	2	—	310	58
ETA DA 18 A 21 ANNI											
1 a 47	CONTRO LA PERSONA .....	125	9	470	29	229	14	4	1	828	53
2,3,5,8	Omicidio volontario .....	40	—	127	5	49	4	1	—	217	9
90 a 118	CONTRO IL PATRIMONIO .....	1.180	140	5.035	135	1.678	80	41	1	7.934	356
90 a 93	Furto .....	1.028	127	4.327	111	1.406	58	39	—	6.852	296
94 a 97	Rapina, estorsione, ecc. ....	131	11	506	16	215	14	1	1	915	42
—	ALTRI DELITTI .....	119	15	662	86	385	61	7	—	1.173	162
62 a 78	Contro la moralità e il buon costume .....	31	3	163	39	47	11	1	—	262	33
277 a 285	Violenza, resistenza, oltraggio .....	113	16	306	51	276	37	5	—	902	104
	TOTALE DELITTI .....	1.537	180	6.673	301	2.570	192	57	2	10.837	675
	CONTRAVVENZIONI .....	154	23	879	111	269	46	12	1	1.314	181
ETA DA 21 A 30 ANNI											
1 a 47	CONTRO LA PERSONA .....	342	23	1.297	92	445	20	30	5	2.114	140
2,3,5,8	Omicidio volontario .....	119	4	403	14	119	7	9	3	650	28
90 a 118	CONTRO IL PATRIMONIO .....	1.646	251	7.044	293	2.189	101	76	4	10.955	649
90 a 93	Furto .....	1.345	226	5.536	223	1.645	76	56	3	8.632	528
94 a 97	Rapina, estorsione, ecc. ....	226	19	983	41	324	15	6	1	1.539	76
—	ALTRI DELITTI .....	470	49	2.206	304	944	112	42	2	3.662	467
62 a 78	Contro la moralità e il buon costume .....	135	14	654	117	184	22	5	—	976	153
277 a 285	Violenza, resistenza, oltraggio .....	249	18	1.244	91	457	39	25	1	1.974	149
	TOTALE DELITTI .....	2.706	341	11.791	780	4.035	272	173	12	18.705	1.405
	CONTRAVVENZIONI .....	658	79	2.993	395	825	105	38	7	4.514	586

## Segue Tav. 144 - Entrati dallo stato di libertà

Segue D - ISTRUZIONE, SESSO, ETÀ E REATO

N. d'ordine	REATI	ISTRUZIONE								TOTALE	
		Analfabeta		Elementare		Media		Universitaria		MF	F
		MF	F	MF	F	MF	F	MF	F		
ETA DA 30 a 50 ANNI											
1 a 47	CONTRO LA PERSONA .....	725	93	1.472	111	260	13	37	1	2.494	218
2,3,5,8	Omicidio volontario .....	226	18	445	30	90	5	9	—	760	53
90 a 118	CONTRO IL PATRIMONIO .....	1.342	256	4.177	346	1.153	67	102	10	6.774	679
90 a 93	Furto .....	1.022	216	2.934	270	655	43	57	9	4.668	540
94 a 97	Rapina, estorsione, ecc. ....	145	21	600	26	121	8	12	1	778	56
—	ALTRI DELITTI .....	920	123	2.944	323	855	71	89	6	4.808	523
62 a 78	Contro la moralità e il buon costume .....	262	50	753	107	142	11	15	—	1.172	168
277 a 285	Violenza, resistenza, oltraggio .....	361	42	1.160	77	318	20	32	3	1.871	142
	TOTALE DELITTI .....	3.348	514	9.753	857	2.586	171	260	20	15.947	1.562
	CONTRAVVENZIONI .....	1.132	105	3.012	257	535	38	32	1	4.711	401
ETA DA 50 ANNI E OLTRE											
1 a 47	CONTRO LA PERSONA .....	317	58	382	35	50	1	9	—	758	94
2,3,5,8	Omicidio volontario .....	116	9	130	10	10	—	1	—	257	12
90 a 118	CONTRO IL PATRIMONIO .....	304	70	636	90	195	19	17	—	1.152	179
90 a 93	Furto .....	213	54	454	71	82	11	5	—	734	136
94 a 97	Rapina, estorsione, ecc. ....	30	10	54	6	15	—	—	—	99	16
—	ALTRI DELITTI .....	312	56	677	118	220	25	46	2	1.255	201
62 a 78	Contro la moralità e il buon costume .....	103	16	201	46	53	10	3	—	360	72
277 a 285	Violenza, resistenza, oltraggio .....	98	13	142	4	22	2	5	1	267	20
	TOTALE DELITTI .....	1.031	197	1.837	247	487	47	77	3	3.432	494
	CONTRAVVENZIONI .....	408	32	647	44	102	6	16	—	1.173	82
TOTALE											
1 a 47	CONTRO LA PERSONA .....	1.618	193	3.869	291	1.102	53	84	7	6.673	544
2,3,5,8	Omicidio volontario .....	542	32	1.177	62	282	20	21	3	2.022	117
90 a 118	CONTRO IL PATRIMONIO .....	7.612	958	21.805	1.024	6.471	311	254	15	36.142	2.308
90 a 93	Furto .....	6.576	855	17.782	810	4.911	225	174	12	29.443	1.902
94 a 97	Rapina, estorsione, ecc. ....	693	72	2.464	107	790	41	20	3	3.967	223
—	ALTRI DELITTI .....	1.968	252	6.730	867	2.555	291	184	10	11.437	1.420
62 a 78	Contro la moralità e il buon costume .....	563	83	1.890	316	457	55	24	—	2.894	454
277 a 285	Violenza, resistenza, oltraggio .....	951	103	3.296	255	1.193	110	67	5	5.507	473
	TOTALE DELITTI .....	12.149	1.506	35.700	2.437	11.321	765	589	37	59.759	4.745
	CONTRAVVENZIONI .....	2.429	251	7.707	838	1.786	210	100	9	12.022	1.308

## Segue Tav. 144 - Entrati dallo stato di libertà

E - PRECEDENTI GIUDIZIARI, BENEFICI PRECEDENTEMENTE GODUTI E REATO

N. d'ordine	REATI	TOTALE	MAT. CONDANNATI	PRECEDENTEMENTE CONDANNATI	BENEFICI PRECEDENTEMENTE GODUTI					
					Nessuno	Amnistia	Indulto	Grazia	Amnistia e indulto	Amnistia o indulto e grazia
1 a 47	CONTRO LA PERSONA .....	6.673	5.043	1.630	1.578	10	35	1	6	—
1 a 10	CONTRO LA VITA .....	2.503	1.922	581	567	3	8	—	3	—
1	Strage .....	89	78	11	11	—	—	—	—	—
2,3,5,8	Omicidio volontario .....	2.022	1.514	508	496	3	8	—	1	—
4	Infanticidio per causa di onore .....	16	14	2	2	—	—	—	—	—
6, 7	Omicidio preterintenzionale .....	43	31	12	11	—	—	—	—	—
9, 10	Omicidio colposo .....	333	285	48	47	—	—	—	—	—
11 a 45	CONTRO L'INCOLUMITÀ E LA LIBERTÀ INDIVIDUALE .....	4.156	3.115	1.041	1.003	7	27	1	3	—
11	Peculato .....	29	20	9	8	1	—	—	—	—
12 a 14	Lesioni personali volontarie .....	1.345	919	426	405	2	15	1	2	—
13 a 17	Lesioni personali colpose .....	40	27	13	13	—	—	—	—	—
18 a 22	Rissa, abbandono d'incapace, ecc. ....	1.722	1.444	278	270	1	6	—	1	—
23 a 25	Violenza privata, minaccia, ecc. ....	1.020	705	315	306	3	6	—	—	—
46, 47	INSURIE E DIFFAMAZIONI .....	14	6	8	8	—	—	—	—	—
48 a 89	CONTRO LA FAMIGLIA, LA MORALITÀ E IL BUON COSTUME .....	3.817	2.611	1.206	1.174	12	16	1	3	—
48 a 61	CONTRO LA FAMIGLIA .....	854	550	304	300	2	2	—	—	—
51	Violazione obblighi assistenza familiare .....	335	216	119	118	—	—	—	—	—
52	Maltrattamenti in famiglia .....	472	304	168	165	2	1	—	—	—
48 a 50	Adulterio, bigamia ecc. ....	47	30	17	17	—	—	—	—	—
53 a 61	CONTRO LA MORALITÀ E IL BUON COSTUME .....	2.894	2.001	893	866	10	13	1	3	—
62 a 78	Violenza carnale .....	604	442	162	154	—	5	—	3	—
62	Atti di libidine violenti .....	364	270	94	91	2	1	—	—	—
63	Atti osceni .....	610	455	174	172	2	—	—	—	—
64	Corruzione di minorenni, ecc. ....	1.316	853	463	449	6	7	1	—	—
65 a 78	CONTRO L'INTEGRITÀ E LA SANTITÀ DELLA SPORE .....	69	60	9	8	—	1	—	—	—
79 a 89	CONTRO IL PATRIMONIO .....	36.142	26.048	10.094	9.721	85	213	2	69	4
90 a 93	FURTO .....	29.443	21.561	7.882	7.580	64	178	2	55	3
90 a 92	Furto semplice .....	5.051	4.059	992	967	11	10	—	3	1
93	Furto aggravato .....	24.392	17.502	6.890	6.613	53	168	2	52	2
94 a 109	RAPINA E DANNI .....	4.235	2.994	1.241	1.215	11	12	—	3	—
94 a 97	Rapina, estorsione, sequestro di persona .....	3.967	2.817	1.150	1.127	9	11	—	3	—
98 a 109	Danni a cose, animali, terreni, ecc. ....	268	177	91	88	2	1	—	—	—
110 a 118	TRUFFA ED ALTRI PRODI .....	2.464	1.493	971	926	10	23	—	11	1
110	Truffa .....	1.330	660	490	469	3	12	—	6	—
111	Appropriazione indebita .....	151	87	64	59	1	3	—	—	—
112	Ricettazione .....	1.069	711	304	286	5	8	—	5	—
113 a 118	Insolvenza fraudolenta, ecc. ....	89	35	53	52	1	—	—	—	—
119 a 212	CONTRO L'ECONOMIA PUBBLICA, L'INDUSTRIA E IL COMMERCIO .....	1.396	994	402	391	5	4	—	2	—
119 a 134	CONTRO L'ECONOMIA PUBBLICA, L'INDUSTRIA E IL COMMERCIO .....	37	23	14	14	—	—	—	—	—
119	Prode nell'esercizio del commercio .....	15	11	4	4	—	—	—	—	—
120	Vendita sostanze alimentari non genuine .....	4	2	2	2	—	—	—	—	—
121 a 134	Arbitraria invasione aziende, ecc. ....	18	10	8	8	—	—	—	—	—
135 a 162	CONTRO L'INCOLUMITÀ PUBBLICA .....	354	276	78	77	—	1	—	—	—
163 a 212	CONTRO LA FEDE PUBBLICA .....	1.005	695	310	300	5	3	—	2	—
163 a 174	Falsità in monete .....	443	331	112	107	2	2	—	1	—
175 a 182	Falsità in sigilli .....	61	37	24	22	2	—	—	—	—
183 a 212	Falsità in atti e persone .....	501	327	174	171	1	1	—	1	—
213 a 373	CONTRO LO STATO, LE ALTRE ISTITUZIONI SOCIALI E L'ORDINE PUBBLICO .....	7.866	5.892	1.974	1.907	16	35	—	16	—
213 a 276	CONTRO LA PERSONALITÀ DELLO STATO .....	69	50	19	17	—	1	—	1	—
277 a 318	CONTRO LA PUBBLICA AMMINISTRAZIONE .....	5.965	4.415	1.550	1.498	14	28	—	10	—
277 a 283	Violenza, resistenza, oltraggio .....	5.507	4.074	1.433	1.386	12	27	—	6	—
286 a 294	Peculato, malversazione, ecc. ....	196	137	19	16	1	1	—	1	—
295 a 318	Omissione atti di ufficio, ecc. ....	302	204	98	96	1	1	—	1	—
319 a 354	CONTRO L'AMMINISTRAZIONE DELLA GIUSTIZIA .....	1.210	939	271	265	1	4	—	1	—
355 a 366	CONTRO IL SENTIMENTO RELIGIOSO, ECC. ....	8	5	3	3	—	—	—	—	—
367 a 373	CONTRO L'ORDINE PUBBLICO .....	614	483	131	124	1	2	—	4	—
—	Altri delitti .....	3.865	2.714	1.151	1.104	20	15	—	12	—
	TOTALE DELITTI .....	59.759	43.302	16.457	15.875	148	318	4	108	4
	CONTRAVVENZIONI .....	12.022	6.977	5.045	4.863	78	57	2	45	—
	TOTALE GENERALE .....	71.781	50.279	21.502	20.738	226	375	6	153	4

## Segue Tav. 144 - Entrati

F - ATTIVITÀ ECONOMICA, POSI

N. d'ordine	REATI	OCCUPAZIONE											
		Agricoltura						Industria					
		imprenditori o liberi professionisti	dirigenti o impiegati	lavoratori in proprio	lavoratori dipendenti	coadiuvanti	Totale	imprenditori o liberi professionisti	dirigenti o impiegati	lavoratori in proprio	lavoratori dipendenti	coadiuvanti	Totale
ETA DA 14													
1 a 47	CONTRO LA PERSONA .....	—	—	3	16	—	19	2	1	9	170	—	182
2,3,5,8	Omicidio volontario .....	—	—	3	7	—	10	—	—	6	46	—	52
90 a 118	CONTRO IL PATRIMONIO .....	2	—	73	228	—	303	8	15	203	3.550	3	3.779
90 a 93	Furto .....	2	—	68	212	—	282	7	15	184	3.274	1	3.431
94 a 97	Rapina, estorsione, ecc. ....	—	—	5	12	—	17	1	—	19	241	2	263
—	ALTRI DELITTI .....	—	—	4	20	—	24	2	4	11	162	—	179
62 a 78	Contro la moralità e il buon costume ..	—	—	—	8	—	8	—	—	3	38	—	41
277 a 285	Violenza, resistenza, oltraggio .....	—	—	4	4	—	8	2	1	9	165	—	178
	TOTALE DELITTI .....	2	—	84	268	—	354	14	21	232	4.048	3	4.318
	CONTRAVVENZIONI .....	—	—	5	8	—	13	—	—	8	90	—	98
ETA DA 18													
1 a 47	CONTRO LA PERSONA .....	—	—	10	38	—	48	5	5	21	343	—	374
2,3,5,8	Omicidio volontario .....	—	—	4	13	—	17	1	3	5	99	—	103
90 a 118	CONTRO IL PATRIMONIO .....	3	2	52	199	—	256	14	74	169	3.683	2	3.942
90 a 93	Furto .....	3	1	43	169	—	215	12	63	145	3.145	2	3.369
94 a 97	Rapina, estorsione, ecc. ....	—	1	9	27	—	34	2	7	18	444	—	471
—	ALTRI DELITTI .....	1	—	5	28	—	34	6	15	23	425	—	469
62 a 78	Contro la moralità e il buon costume ..	1	—	1	11	—	13	1	1	8	97	—	107
277 a 285	Violenza, resistenza, oltraggio .....	1	—	8	18	—	27	5	10	16	330	—	381
	TOTALE DELITTI .....	5	2	75	283	—	365	30	104	229	4.801	2	5.166
	CONTRAVVENZIONI .....	1	—	12	46	—	59	4	9	18	538	1	570
ETA DA 21													
1 a 47	CONTRO LA PERSONA .....	—	1	42	118	—	161	18	24	66	817	1	926
2,3,5,8	Omicidio volontario .....	—	—	16	59	—	75	4	10	15	253	—	282
90 a 118	CONTRO IL PATRIMONIO .....	2	—	92	371	1	466	53	143	362	4.792	2	5.352
90 a 93	Furto .....	2	—	67	280	—	349	36	112	267	3.860	1	4.276
94 a 97	Rapina, estorsione, ecc. ....	—	—	16	66	—	82	10	16	68	659	1	754
—	ALTRI DELITTI .....	5	2	45	123	—	175	24	50	125	1.294	1	1.494
62 a 78	Contro la moralità e il buon costume ..	1	—	10	34	—	45	1	10	33	393	—	437
277 a 285	Violenza, resistenza, oltraggio .....	3	1	24	75	—	103	11	36	70	789	—	906
	TOTALE DELITTI .....	10	4	203	687	1	905	106	253	623	7.692	4	8.678
	CONTRAVVENZIONI .....	2	4	50	156	1	213	21	68	138	1.766	3	1.996

## dallo stato di libertà

ZIONE PROFESSIONALE, ETÀ E REATO

P A T I													NON OCCUPATI O IN CONDIZIONI NON PROFESSIONALI			
Altre attività						Totale						Disoccupati	In cerca di prima occupazione	Casalinghe, studenti, ecc.	Totale	
imprenditori o liberi professionisti	dirigenti o impiegati	lavoratori in proprio	lavoratori dipendenti	coadiuvanti	Totale	imprenditori o liberi professionisti	dirigenti o impiegati	lavoratori in proprio	lavoratori dipendenti	coadiuvanti	Totale					
A 17 ANNI																
3	—	10	36	—	49	5	1	22	222	—	250	50	5	174	229	
2	—	5	8	—	15	2	—	14	61	—	77	21	2	38	61	
8	17	171	1.073	—	1.269	18	32	447	4.851	3	5.351	1.289	180	2.507	3.976	
7	17	163	1.000	—	1.187	15	32	415	4.466	1	4.950	1.179	166	2.312	3.657	
1	—	7	65	—	73	2	—	31	318	2	353	100	12	171	283	
—	—	12	66	—	78	2	4	27	248	—	281	66	5	187	258	
—	—	3	18	—	21	—	—	6	64	—	70	13	2	37	52	
—	2	10	51	—	63	2	3	23	221	—	249	48	9	187	244	
11	19	203	1.226	—	1.459	27	40	519	5.542	3	6.131	1.453	199	3.055	4.707	
1	—	9	20	1	31	1	—	22	118	1	142	47	3	118	168	
A 20 ANNI																
2	13	28	68	1	112	7	18	59	449	1	534	96	10	188	294	
—	1	12	21	—	34	1	4	21	133	—	159	26	4	28	58	
13	64	264	811	—	1.154	30	142	485	4.693	2	5.352	1.382	62	1.138	2.582	
13	52	213	707	—	985	25	118	401	4.020	2	4.566	1.190	50	993	2.233	
—	11	41	63	—	135	2	19	65	554	—	640	137	12	106	275	
9	12	52	115	1	189	16	27	80	568	1	692	158	7	316	481	
1	1	9	30	—	41	3	2	18	198	—	161	39	3	59	101	
1	1	38	83	—	123	7	11	62	451	—	531	119	5	247	371	
25	92	382	1.077	2	1.578	60	198	686	6.161	4	7.109	1.755	84	1.889	3.728	
5	13	41	123	—	182	10	22	71	707	1	811	175	10	318	503	
A 29 ANNI																
17	58	150	219	—	444	35	83	258	1.154	1	1.531	305	3	275	583	
6	14	32	60	—	132	10	24	83	372	—	489	100	1	60	161	
52	201	714	1.234	4	2.205	107	344	1.168	6.397	7	8.023	1.748	27	1.157	2.932	
36	132	508	1.008	3	1.687	74	244	842	5.148	4	6.312	1.349	23	948	2.320	
8	40	109	140	—	297	18	56	193	865	1	1.133	260	3	143	406	
40	125	284	416	—	865	69	177	454	1.833	1	2.534	465	9	654	1.128	
7	26	54	96	—	183	9	36	97	523	—	665	124	2	187	313	
13	51	145	226	1	436	27	88	239	1.090	1	1.445	221	3	305	529	
122	435	1.293	2.095	5	3.950	238	692	2.119	10.474	10	13.533	2.739	42	2.391	5.172	
20	80	312	480	—	892	43	152	500	2.402	4	3.101	628	5	780	1.413	



## Segue Tav. 144 --- Entrati

Segue F - ATTIVITÀ ECONOMICA, POSI-

N. d'ordine	REATI	O C C U											
		Agricoltura						Industria					
		im- pre- nditori o li- beri pro- fessionisti	diri- genti o im- pie- gati	lavo- ratori in pro- prio	lavo- ratori dipen- denti	coadi- vanti	Totale	im- pre- nditori o li- beri pro- fessionisti	diri- genti o im- pie- gati	lavo- ratori in pro- prio	lavo- ratori dipen- denti	coadi- vanti	Totale
1 a 47	CONTRO LA PERSONA	---	4	112	269	1	386	23	22	86	857	---	988
2,3,5,8	Omicidio volontario	---	2	51	107	1	161	2	6	19	262	---	289
90 a 118	CONTRO IL PATRIMONIO	5	7	119	381	1	513	58	84	250	2.271	1	2.664
90 a 93	Furto	3	4	68	279	---	354	31	51	156	1.664	1	1.923
94 a 97	Rapina, estorsione, ecc.	1	1	22	58	---	82	5	7	26	278	---	316
---	ALTRI DELITTI	4	5	102	276	---	387	49	69	220	1.417	1	1.756
62 a 78	Contro la moralità e il buon costume	1	---	22	74	---	97	5	11	42	403	1	462
277 a 285	Violenza, resistenza, oltraggio	1	1	32	102	---	136	22	25	81	642	1	771
	TOTALE DELITTI	10	17	365	1.028	2	1.422	152	200	637	5.187	3	6.179
	CONTRAVVENZIONI	2	3	115	361	---	481	43	47	200	1.534	3	1.827

## ETA DA 30

1 a 47	CONTRO LA PERSONA	1	1	58	94	---	154	9	7	19	142	---	177
2,3,5,8	Omicidio volontario	---	---	25	43	---	68	2	2	5	40	---	49
90 a 118	CONTRO IL PATRIMONIO	1	---	41	71	---	113	9	7	39	225	---	280
90 a 93	Furto	---	---	14	45	---	59	---	6	18	166	---	190
94 a 97	Rapina, estorsione, ecc.	---	---	7	12	---	19	---	---	8	16	---	24
---	ALTRI DELITTI	2	---	33	83	---	118	9	14	43	200	---	266
62 a 78	Contro la moralità e il buon costume	---	---	5	23	---	28	---	6	9	64	---	77
277 a 285	Violenza, resistenza, oltraggio	---	1	8	19	---	28	1	---	17	62	---	80
	TOTALE DELITTI	4	2	140	267	---	413	28	28	118	629	---	803
	CONTRAVVENZIONI	---	---	67	116	---	183	8	2	57	235	---	302

## ETA DA 50

1 a 47	CONTRO LA PERSONA	1	6	225	535	1	768	57	59	201	2.329	1	2.647
2,3,5,8	Omicidio volontario	---	2	99	229	1	331	9	21	50	700	---	780
90 a 118	CONTRO IL PATRIMONIO	13	9	377	1.250	2	1.651	142	323	1.023	14.521	8	16.017
90 a 93	Furto	10	5	260	984	---	1.259	86	249	770	12.129	5	13.239
94 a 97	Rapina, estorsione, ecc.	1	2	56	175	---	234	18	30	139	1.658	3	1.828
---	ALTRI DELITTI	12	7	189	530	---	738	90	152	422	3.498	2	4.164
62 a 78	Contro la moralità e il buon costume	3	---	38	150	---	191	7	28	95	995	1	1.126
277 a 285	Violenza, resistenza, oltraggio	5	3	76	216	---	302	41	72	193	2.009	1	2.316
	TOTALE DELITTI	31	25	867	2.533	3	3.439	330	606	1.839	22.357	12	25.144
	CONTRAVVENZIONI	5	7	249	687	1	949	76	126	421	4.163	7	4.793

## TOT

## dallo stato di libertà

ZIONE PROFESSIONALE, ETÀ E REATO

P A T I	O C C U												NON OCCUPATI O IN CONDIZIONI NON PROFESSIONALI			
	Altre attività						Totale						Disoc- cupati	In cerca di prima occupazio- ne	Casa- linghe, studen- ti, ecc.	Totale
	im- pre- nditori o li- beri pro- fessionisti	diri- genti o im- pie- gati	lavo- ratori in pro- prio	lavo- ratori dipen- denti	coadi- vanti	Totale	im- pre- nditori o li- beri pro- fessionisti	diri- genti o im- pie- gati	lavo- ratori in pro- prio	lavo- ratori dipen- denti	coadi- vanti	Totale				
A 49 ANNI	29	59	244	228	---	560	52	85	442	1.354	1	1.934	255	---	305	560
	7	19	78	51	---	155	9	27	148	420	1	605	77	---	78	155
	78	170	835	749	2	1.834	141	261	1.204	3.401	4	5.011	923	2	838	1.763
	28	88	413	519	1	1.049	62	143	637	2.432	2	3.326	680	2	660	1.342
	12	17	96	96	---	221	18	25	144	432	---	619	88	---	71	159
	67	221	655	543	2	1.488	120	295	977	2.236	3	3.631	576	1	600	1.177
	12	26	95	121	1	255	18	37	159	598	2	814	133	1	204	358
	17	72	196	205	---	490	40	98	309	949	1	1.397	250	1	223	474
	191	522	1.930	1.725	4	4.372	353	739	2.932	7.940	9	11.973	2.004	4	1.966	3.974
	20	86	547	491	---	1.144	65	136	862	2.386	3	3.452	700	2	557	1.259

## ANNI E OLTRE

	2	15	40	36	---	93	12	23	117	272	---	424	52	---	282	334
	---	4	13	12	---	29	2	6	43	95	---	146	19	---	92	111
	9	35	136	72	---	252	19	42	216	368	---	645	129	---	378	507
	2	11	52	49	---	114	2	17	84	260	---	363	94	---	277	371
	---	3	15	2	---	20	---	5	30	35	---	63	4	---	32	35
	29	47	177	86	---	339	40	61	253	369	---	723	110	---	422	532
	2	12	29	21	---	64	2	18	45	108	---	171	35	---	154	187
	2	8	31	9	---	50	3	9	56	90	---	158	19	---	90	109
	42	105	384	203	---	734	74	135	642	1.099	---	1.950	310	---	1.172	1.482
	6	18	136	79	---	239	14	20	260	430	---	724	126	---	323	449

## ALE

	53	145	472	587	1	1.258	111	210	898	3.451	3	4.673	758	18	1.224	2.000
	15	38	160	152	---	365	24	61	309	1.081	1	1.476	243	7	296	546
	160	489	2.120	3.939	6	6.714	315	821	3.520	19.710	16	24.382	5.471	271	6.018	11.760
	86	300	1.249	3.283	4	5.022	182	554	2.379	16.396	9	19.520	4.492	241	5.190	9.923
	21	71	268	386	---	746	40	103	462	2.199	3	2.808	609	27	523	1.159
	145	405	1.180	1.226	3	2.959	247	564	1.791	5.254	5	7.861	1.375	22	2.179	3.576
	22	65	190	286	1	564	32	93	323	1.431	2	1.881	364	8	641	1.013
	33	134	420	574	1	1.162	79	209	689	2.801	2	3.780	657	18	1.052	1.727
	391	1.173	4.192	6.326	11	12.093	752	1.804	6.898	31.216	26	40.696	8.261	329	10.473	19.063
	52	197	1.045	1.193	1	2.488	133	330	1.715	6.043	9	8.230	1.676	20	2.096	3.792

Tav. 145 — Entrati dallo stato di libertà secondo la regione in cui il reato fu commesso, la regione di nascita e la regione di residenza

REGIONI	REGIONI IN CUI IL REATO FU COMMESSO											ITALIA	ESTERO	TOTALE		
	Piemonte	Valle d'Aosta	Lombardia	Trentino-Alto Adige	Veneto	Friuli-Venezia Giulia	Liguria	Emilia-Romagna	Toscana	Umbria	Marche					
<b>DI NASCITA</b>																
Piemonte	1.837	6	165	6	36	15	214	44	39	3	3					
Valle d'Aosta	16	28	6	—	1	—	8	6	1	—	1					
Lombardia	230	3	4.747	58	151	42	215	248	85	5	5					
Trentino-Alto Adige	13	—	44	718	51	12	13	14	6	1	4					
<i>Bolzano-Bozen</i>	9	—	17	476	29	6	10	6	3	1	2					
<i>Trento</i>	4	—	27	242	22	6	3	8	3	—	2					
Veneto	299	3	442	99	2.202	87	67	131	47	9	9					
Friuli-Venezia Giulia	18	—	67	27	75	836	25	24	27	4	1					
Liguria	69	—	57	5	11	11	1.167	36	55	1	2					
Emilia-Romagna	68	5	234	17	99	20	82	1.973	79	8	22					
Toscana	35	—	27	13	25	6	120	74	1.445	13	5					
Umbria	14	—	25	3	1	1	18	15	51	184	11					
Marche	10	—	57	4	8	3	15	78	19	4	333					
Lazio	40	—	138	9	59	15	72	90	176	56	19					
Abruzzi	28	—	91	3	25	8	45	41	36	6	39					
Molise	15	—	50	—	1	3	6	15	18	4	3					
Campania	353	1	753	29	99	47	303	298	314	14	39					
Puglia	707	3	1.255	13	62	37	202	195	107	8	36					
Basilicata	162	—	196	6	11	5	48	46	39	—	1					
Calabria	624	11	864	34	50	24	337	103	98	8	7					
Sicilia	920	5	1.397	17	87	30	464	291	313	11	13					
Sardegna	273	1	284	11	23	22	306	92	129	12	4					
ITALIA	5.731	66	10.959	1.072	3.076	1.224	3.733	3.815	3.084	355	557					
Estero	233	1	680	146	320	356	503	251	248	17	35					
TOTALE	5.964	67	11.639	1.218	3.396	1.580	4.236	4.066	3.332	372	592					
<b>DI RESIDENZA</b>																
Piemonte	5.005	7	228	6	49	23	256	69	52	4	8					
Valle d'Aosta	9	50	5	1	1	—	3	1	—	—	—					
Lombardia	270	3	8.986	55	177	51	209	324	98	2	2					
Trentino-Alto Adige	4	—	33	903	44	7	8	9	2	—	4					
<i>Bolzano-Bozen</i>	3	—	18	651	26	5	4	2	1	—	1					
<i>Trento</i>	1	—	15	252	18	2	4	7	1	—	3					
Veneto	27	2	124	60	2.519	65	22	69	36	4	3					
Friuli-Venezia Giulia	3	—	37	8	62	1.087	13	11	13	1	—					
Liguria	89	—	91	4	16	13	2.578	46	58	1	—					
Emilia-Romagna	18	—	120	11	77	18	41	2.752	51	9	32					
Toscana	11	—	64	6	16	4	64	67	2.252	13	2					
Umbria	2	—	2	2	1	—	5	7	27	223	6					
Marche	6	—	22	3	4	4	4	43	6	5	389					
Lazio	25	—	111	10	34	20	75	91	193	69	24					
Abruzzi	5	—	39	1	16	6	20	26	17	4	29					
Molise	—	—	9	—	2	2	1	3	2	—	1					
Campania	51	—	290	16	56	17	126	131	130	9	27					
Puglia	73	—	292	6	28	11	65	81	39	5	28					
Basilicata	14	—	40	1	4	—	14	16	6	1	—					
Calabria	81	3	158	11	15	6	53	22	32	3	2					
Sicilia	108	1	425	6	31	9	142	83	103	4	4					
Sardegna	37	—	95	5	5	9	121	29	44	3	1					
ITALIA	5.838	66	11.172	1.115	3.157	1.347	3.811	3.880	3.161	360	562					
Estero	126	1	467	103	239	233	425	186	171	12	30					
TOTALE	5.964	67	11.639	1.218	3.396	1.580	4.236	4.066	3.332	372	592					

Segue Tav. 145 — Entrati dallo stato di libertà secondo la regione in cui il reato fu commesso, la regione di nascita e la regione di residenza

REGIONI	REGIONI IN CUI IL REATO FU COMMESSO									ITALIA	ESTERO	TOTALE
	Lazio	Abruzzi	Molise	Campania	Puglia	Basilicata	Calabria	Sicilia	Sardegna			
<b>DI NASCITA</b>												
Piemonte	24	—	1	9	10	2	2	4	5	2.425	—	2.425
Valle d'Aosta	—	—	—	—	—	—	—	—	—	67	—	67
Lombardia	70	5	2	25	17	1	9	13	14	5.945	1	5.946
Trentino-Alto Adige	10	1	—	—	1	—	3	—	2	893	—	893
<i>Bolzano-Bozen</i>	4	1	—	—	—	—	—	—	—	564	—	564
<i>Trento</i>	6	—	—	—	1	—	3	—	2	329	—	329
Veneto	47	9	—	7	5	1	2	11	3	3.480	—	3.480
Friuli-Venezia Giulia	16	—	1	5	1	1	1	4	3	1.136	—	1.136
Liguria	29	3	1	3	3	—	3	2	5	1.463	—	1.463
Emilia-Romagna	60	7	3	15	15	1	4	6	4	2.722	—	2.722
Toscana	76	3	—	12	5	1	3	8	6	1.939	—	1.939
Umbria	66	8	—	5	2	—	1	1	1	407	—	407
Marche	94	14	—	2	6	—	4	3	1	655	—	655
Lazio	4.175	111	5	53	26	1	5	23	8	5.087	—	5.087
Abruzzi	152	690	10	7	7	—	3	2	2	1.227	—	1.227
Molise	48	31	113	13	4	1	—	—	—	326	—	326
Campania	673	49	26	7.939	68	45	23	36	8	11.117	—	11.117
Puglia	231	87	44	76	4.895	63	22	18	7	8.077	3	8.080
Basilicata	46	5	2	53	64	351	14	3	2	1.054	—	1.054
Calabria	289	11	8	61	30	14	2.728	61	4	5.366	3	5.369
Sicilia	309	15	6	69	46	7	82	7.101	16	11.199	—	11.199
Sardegna	252	7	—	7	3	6	3	14	1.943	3.392	—	3.392
ITALIA	6.699	1.056	222	8.366	5.211	495	2.912	7.310	2.034	67.977	7	67.984
Estero	575	49	9	99	74	12	43	102	33	3.786	11	3.797
TOTALE	7.274	1.105	231	8.465	5.285	507	2.955	7.412	2.067	71.763	18	71.781
<b>DI RESIDENZA</b>												
Piemonte	38	4	3	24	41	8	18	35	10	5.888	—	5.888
Valle d'Aosta	—	—	—	—	—	—	1	—	—	71	—	71
Lombardia	62	9	4	44	39	7	33	60	10	10.436	1	10.437
Trentino-Alto Adige	8	—	—	—	2	—	—	—	—	1.024	—	1.024
<i>Bolzano-Bozen</i>	4	—	—	—	1	—	—	—	—	716	—	716
<i>Trento</i>	4	—	—	—	1	—	—	—	—	308	—	308
Veneto	21	3	—	4	3	2	2	4	5	2.975	—	2.975
Friuli-Venezia Giulia	8	—	—	5	1	1	3	1	6	1.260	—	1.260
Liguria	17	4	1	11	8	—	9	10	3	2.959	—	2.959
Emilia-Romagna	39	8	4	24	14	1	5	18	2	3.239	—	3.239
Toscana	42	4	1	16	7	1	4	16	10	2.600	—	2.600
Umbria	19	1	—	2	2	—	—	1	2	303	—	303
Marche	14	13	—	1	6	1	2	2	1	526	—	526
Lazio	5.926	132	3	63	24	6	18	25	3	6.852	—	6.852
Abruzzi	47	738	4	4	4	—	—	—	—	1.010	—	1.010
Molise	9	7	123	10	5	1	—	—	—	175	—	175
Campania	357	29	28	8.023	38	43	11	21	4	9.407	—	9.407
Puglia	50	50	43	41	4.995	46	8	6	3	5.872	—	5.872
Basilicata	14	4	—	19	21	370	4	1	—	529	—	529
Calabria	58	3	7	77	15	11	2.739	42	3	3.341	3	3.344
Sicilia	83	7	2	58	16	2	58	7.111	3	8.236	—	8.236
Sardegna	49	1	—	3	1	—	1	3	1.980	2.387	—	2.387
ITALIA	6.861	1.067	223	8.409	5.242	502	2.916	7.356	2.045	69.090	4	69.094
Estero	413	38	8	56	43	5	39	56	22	2.673	14	

Tav. 146 — Entrati dallo stato di libertà secondo la regione in cui il reato fu commesso, la regione di nascita e il reato (a)

REGIONI	REGIONI DI NASCITA										
	Piemonte	Valle d'Aosta	Lombardia	Trentino-Alto Adige	Veneto	Friuli-Venezia Giulia	Liguria	Emilia-Romagna	Toscana	Umbria	Marche
CONTRO LA PERSONA (1 a 47)											
Piemonte	163	—	16	—	38	1	6	10	4	1	1
Valle d'Aosta	—	1	—	—	—	—	—	—	—	—	—
Lombardia	6	—	281	2	23	2	1	19	6	2	4
Trentino-Alto Adige	1	—	4	57	4	—	1	1	—	—	—
<i>Bolzano-Bozen</i>	—	—	—	28	3	—	1	—	—	—	—
<i>Trento</i>	1	—	4	29	1	—	—	—	—	—	—
Veneto	1	1	5	1	161	4	—	4	1	—	1
Friuli-Venezia Giulia	1	—	2	—	6	79	5	—	—	—	1
Liguria	7	—	16	—	4	1	97	3	9	2	2
Emilia-Romagna	1	—	9	—	14	1	3	147	4	1	6
Toscana	1	—	3	—	2	5	3	1	113	1	1
Umbria	—	—	1	—	—	—	—	—	—	25	—
Marche	—	—	3	—	—	—	—	—	—	—	45
Lazio	1	—	6	—	4	1	1	4	3	3	5
Abruzzi	—	—	—	—	1	—	—	—	—	—	—
Molise	—	—	—	—	—	—	—	—	—	—	—
Campania	—	—	2	—	—	1	1	1	—	—	1
Puglia	1	—	1	—	—	—	—	—	1	—	1
Basilicata	—	—	—	—	—	—	—	—	—	—	—
Calabria	—	—	5	1	—	—	—	—	1	—	—
Sicilia	—	—	—	—	2	1	—	—	—	1	1
Sardegna	2	—	—	—	—	—	—	—	1	—	—
ITALIA	185	2	354	62	258	96	114	196	150	36	69
Esteri	—	—	—	—	—	—	—	—	—	—	—
TOTALE	185	2	354	62	258	96	114	196	150	36	69
CONTRO LA FAMIGLIA, ECC. (48 a 89)											
Piemonte	106	5	11	1	19	2	3	2	2	1	—
Valle d'Aosta	1	3	—	—	1	—	—	—	—	—	—
Lombardia	11	—	209	4	19	2	2	16	4	5	2
Trentino-Alto Adige	—	—	2	28	5	—	—	2	—	—	2
<i>Bolzano-Bozen</i>	—	—	1	14	3	—	—	—	—	—	—
<i>Trento</i>	—	—	1	14	2	—	—	—	—	—	2
Veneto	3	—	4	—	123	3	1	1	3	—	—
Friuli-Venezia Giulia	2	—	1	—	5	52	1	—	—	—	—
Liguria	11	—	8	1	8	2	62	5	7	—	—
Emilia-Romagna	2	—	7	—	8	1	1	116	4	—	7
Toscana	1	—	4	—	2	2	2	7	112	7	1
Umbria	—	—	—	—	—	—	—	—	—	1	22
Marche	—	—	—	—	—	—	—	—	—	—	39
Lazio	1	—	4	—	5	—	2	3	5	3	4
Abruzzi	—	—	—	—	—	—	—	—	—	1	2
Molise	—	—	—	—	—	—	—	—	—	—	—
Campania	1	—	1	—	—	—	—	—	—	—	—
Puglia	1	—	2	—	—	—	—	—	—	—	—
Basilicata	—	—	—	—	—	—	—	—	—	—	—
Calabria	—	—	—	—	1	—	—	—	—	—	1
Sicilia	1	—	1	—	—	—	—	2	—	—	—
Sardegna	—	—	2	—	2	—	—	—	—	—	—
ITALIA	141	8	256	35	197	64	75	154	141	40	58
Esteri	—	—	—	—	—	—	—	—	—	—	—
TOTALE	141	8	256	35	197	64	75	154	141	40	58

(a) I numeri indicati tra parentesi si riferiscono ai numeri d'ordine di cui alla tabella riportata nelle « Avvertenze » n. 5.

Segue Tav. 146 — Entrati dallo stato di libertà secondo la regione in cui il reato fu commesso, la regione di nascita e il reato

REGIONI	REGIONI DI NASCITA										ITALIA	ESTERO	TOTALE
	Lazio	Abruzzi	Molise	Campania	Puglia	Basilicata	Calabria	Sicilia	Sardegna				
CONTRO LA PERSONA (1 a 47)													
Piemonte	5	1	2	27	54	10	70	83	25	522	6	528	
Valle d'Aosta	—	—	—	1	—	—	3	—	—	5	—	5	
Lombardia	5	4	5	37	47	12	71	69	15	613	27	640	
Trentino-Alto Adige	—	—	—	1	1	—	2	—	—	73	5	78	
<i>Bolzano-Bozen</i>	—	—	—	—	1	—	—	—	—	34	2	36	
<i>Trento</i>	—	—	—	1	—	—	1	—	—	39	3	42	
Veneto	6	2	—	7	7	1	1	1	—	204	17	221	
Friuli-Venezia Giulia	1	—	—	6	6	1	2	1	1	112	13	125	
Liguria	3	3	—	18	14	5	47	35	17	283	20	303	
Emilia-Romagna	3	1	1	28	15	1	11	22	14	282	19	301	
Toscana	5	2	1	15	5	—	10	10	9	209	13	213	
Umbria	4	2	—	—	—	—	1	1	1	35	2	37	
Marche	—	3	—	5	4	1	1	2	—	67	1	68	
Lazio	235	10	1	39	17	4	24	18	15	391	31	422	
Abruzzi	5	107	9	1	4	—	—	1	—	126	1	127	
Molise	—	2	23	2	7	—	—	1	—	35	1	36	
Campania	3	—	2	1.078	3	2	5	12	—	1.111	6	1.117	
Puglia	1	1	1	8	484	7	3	5	1	515	5	520	
Basilicata	—	—	—	2	6	77	—	1	—	86	—	86	
Calabria	2	—	—	3	3	—	557	4	—	578	3	581	
Sicilia	5	—	—	3	2	1	6	933	4	959	15	974	
Sardegna	2	1	—	3	1	—	—	—	268	279	7	286	
ITALIA	283	139	45	1.288	680	123	812	1.214	370	6.476	192	6.668	
Esteri	—	—	—	—	2	—	2	—	—	4	1	5	
TOTALE	283	139	45	1.288	682	123	814	1.214	370	6.480	193	6.673	
CONTRO LA FAMIGLIA, ECC. (48 a 89)													
Piemonte	3	2	—	27	39	9	44	65	2	349	7	356	
Valle d'Aosta	—	—	—	—	—	—	—	—	—	5	1	6	
Lombardia	2	1	1	33	42	5	37	48	13	453	10	463	
Trentino-Alto Adige	1	—	—	1	—	—	3	1	1	46	1	47	
<i>Bolzano-Bozen</i>	1	—	—	1	—	—	—	—	—	23	—	24	
<i>Trento</i>	—	—	—	—	—	—	—	—	—	23	1	24	
Veneto	2	—	—	3	2	—	4	3	—	152	4	156	
Friuli-Venezia Giulia	—	2	—	1	3	1	1	1	1	71	7	78	
Liguria	2	1	1	13	9	1	18	20	27	196	11	207	
Emilia-Romagna	9	3	2	9	3	1	4	15	4	156	3	159	
Toscana	9	4	1	34	11	6	6	27	7	243	11	254	
Umbria	2	—	1	—	1	—	1	—	—	29	—	29	
Marche	1	3	—	5	2	—	1	3	—	56	1	57	
Lazio	185	9	5	34	15	1	13	18	12	319	14	333	
Abruzzi	6	86	3	5	2	—	1	—	—	109	1	110	
Molise	—	—	8	—	1	—	—	—	—	9	—	9	
Campania	—	—	2	385	8	8	5	1	3	416	6	422	
Puglia	2	1	—	2	294	9	4	1	—	316	4	320	
Basilicata	—	—	—	2	3	28	—	—	—	35	—	35	
Calabria	—	—	—	—	1	3	147	6	—	160	—	160	
Sicilia	2	—	—	1	2	—	5	390	1	405	5	410	
Sardegna	2	1	—	1	—	—	1	2	152	163	2	165	
ITALIA	228	113	24	557	438	72	295	601	231	3.728	88	3.816	
Esteri	—	—	—	—	1	—	—	—	—	1	—	1	
TOTALE	228	113	24	557	439	72	295	601	231	3.729	88	3.817	

Segue Tav. 146 — Entrati dallo stato di libertà secondo la regione in cui il reato fu commesso, la regione di nascita e il reato

REGIONI	REGIONI DI NASCITA										
	Pie- monte	Valle d'Aosta	Lom- bardia	Trenti- no-Alto Adige	Veneto	Friuli- Venezia Giulia	Liguria	Emilia- Romagna	To- scana	Umbr ria	Marche
CONTRO IL PATRIMONIO (90 a 118)											
Piemonte .....	922	9	120	5	145	8	36	32	16	9	4
Valle d'Aosta .....	2	10	2	—	1	—	—	2	—	—	—
Lombardia .....	82	1	2.595	21	205	35	30	125	38	9	28
Trentino-Alto Adige .....	—	—	34	310	43	15	2	9	7	1	1
<i>Bolzano-Bozen</i> .....	—	—	6	201	19	10	1	7	4	—	—
<i>Trento</i> .....	—	—	28	109	24	6	1	2	3	1	1
Veneto .....	16	—	88	33	1.150	40	5	66	15	—	3
Friuli-Venezia Giulia .....	5	—	24	10	46	359	7	12	3	—	2
Liguria .....	122	2	105	3	31	6	576	34	44	5	5
Emilia-Romagna .....	28	5	145	8	65	13	19	968	29	10	41
Toscana .....	28	1	48	4	29	16	32	45	634	25	9
Umbria .....	1	—	2	—	5	3	—	4	6	71	3
Marche .....	3	—	1	1	2	1	2	12	1	9	151
Lazio .....	13	—	31	7	19	10	16	31	41	34	52
Abruzzi .....	—	—	3	—	7	—	1	5	1	4	8
Molise .....	1	—	1	—	—	1	1	—	—	—	—
Campania .....	4	—	14	—	6	3	—	8	9	3	1
Puglia .....	6	—	4	—	3	1	1	10	1	2	3
Basilicata .....	1	—	—	—	1	1	—	—	—	—	—
Calabria .....	1	—	3	—	1	—	1	1	2	1	1
Sicilia .....	—	—	6	—	7	—	—	2	4	—	2
Sardegna .....	1	—	4	1	—	1	2	3	1	1	—
ITALIA .....	1.236	28	3.231	403	1.767	514	731	1.364	852	184	314
Estero .....	—	—	—	—	—	—	—	—	—	—	—
TOTALE .....	1.236	28	3.231	403	1.767	514	731	1.364	852	184	314

## CONTRO L'ECONOMIA E LA FEDE PUBBLICA (119 a 212)

Piemonte .....	37	—	3	—	2	—	1	1	2	—	1
Valle d'Aosta .....	—	—	—	—	—	—	—	—	—	—	—
Lombardia .....	4	—	120	—	5	1	2	4	4	3	2
Trentino-Alto Adige .....	—	—	—	10	—	2	—	—	1	—	—
<i>Bolzano-Bozen</i> .....	—	—	—	6	—	2	—	—	—	—	—
<i>Trento</i> .....	—	—	—	4	—	—	—	—	1	—	—
Veneto .....	5	—	6	2	52	3	—	4	1	—	—
Friuli-Venezia Giulia .....	2	—	—	1	2	12	—	1	1	—	—
Liguria .....	5	—	11	—	—	—	13	2	1	—	—
Emilia-Romagna .....	1	—	12	—	4	—	—	41	3	—	—
Toscana .....	1	—	2	—	—	—	1	—	38	2	—
Umbria .....	—	—	—	—	—	—	—	—	3	1	—
Marche .....	—	—	—	1	3	—	—	3	—	—	3
Lazio .....	—	—	1	—	—	1	1	3	1	1	3
Abruzzi .....	—	—	—	—	1	—	—	—	—	—	—
Molise .....	—	—	—	—	—	—	—	1	—	—	—
Campania .....	1	—	2	—	—	—	—	1	—	1	—
Puglia .....	—	—	—	—	—	—	—	—	1	—	—
Basilicata .....	—	—	—	—	—	—	—	—	—	—	—
Calabria .....	—	—	—	—	—	—	—	—	—	—	—
Sicilia .....	1	—	—	—	—	—	1	—	—	—	—
Sardegna .....	—	—	1	—	—	1	—	—	1	—	—
ITALIA .....	57	—	158	14	69	20	20	60	58	7	9
Estero .....	—	—	—	—	—	—	—	—	—	—	—
TOTALE .....	57	—	158	14	69	20	20	60	58	7	9

Segue Tav. 146 — Entrati dallo stato di libertà secondo la regione in cui il reato fu commesso, la regione di nascita e il reato

REGIONI	REGIONI DI NASCITA										ITALIA	ESTERO	TOTALE
	Lazio	Abruzzi	Molise	Cam- pania	Puglia	Basili- cata	Calab- ria	Sicilia	Sardeg- na				
CONTRO IL PATRIMONIO (90 a 118)													
Piemonte .....	27	10	9	182	400	110	298	461	163	2.989	139	3.128	
Valle d'Aosta .....	—	—	—	—	3	—	5	1	1	27	—	27	
Lombardia .....	65	48	23	385	738	129	460	747	151	5.921	398	6.319	
Trentino-Alto Adige .....	7	1	—	12	6	2	18	9	7	485	58	542	
<i>Bolzano-Bozen</i> .....	5	1	—	6	1	—	13	3	3	289	42	322	
<i>Trento</i> .....	2	—	—	6	5	2	5	6	4	205	16	221	
Veneto .....	26	20	1	59	34	9	30	51	14	1.660	200	1.860	
Friuli-Venezia Giulia .....	10	3	2	25	14	—	15	14	12	563	218	781	
Liguria .....	37	22	3	134	101	31	159	234	135	1.789	268	2.057	
Emilia-Romagna .....	50	22	11	152	117	23	50	158	47	1.957	144	2.101	
Toscana .....	90	21	9	156	55	25	42	151	74	1.494	138	1.632	
Umbria .....	36	4	3	10	4	—	2	7	6	167	8	175	
Marche .....	10	24	2	16	19	—	1	5	2	262	10	272	
Lazio .....	2.623	102	25	392	127	29	161	170	135	4.019	312	4.331	
Abruzzi .....	68	296	11	31	30	2	7	7	3	501	29	530	
Molise .....	4	5	45	15	32	2	4	1	—	110	6	116	
Campania .....	29	5	2	2.715	34	36	27	23	2	3.911	56	3.967	
Puglia .....	16	4	2	26	2.558	82	11	20	1	2.701	31	2.732	
Basilicata .....	—	—	—	10	38	147	9	3	2	212	9	221	
Calabria .....	2	1	—	8	11	10	902	43	—	989	21	1.009	
Sicilia .....	6	1	—	13	7	—	28	3.248	7	3.331	39	3.370	
Sardegna .....	4	—	—	4	3	1	1	4	925	957	9	966	
ITALIA .....	3.110	586	151	5.345	4.351	581	2.230	5.377	1.689	34.044	2.093	36.137	
Estero .....	—	—	—	—	—	—	—	—	—	—	5	5	
TOTALE .....	3.110	586	151	5.345	4.351	581	2.230	5.377	1.689	34.044	2.098	36.142	

## CONTRO L'ECONOMIA E LA FEDE PUBBLICA (119 a 212)

Piemonte .....	1	—	—	3	5	—	19	17	4	96	14	110
Valle d'Aosta .....	—	—	—	—	—	—	—	—	—	—	—	—
Lombardia .....	5	1	1	25	18	2	22	32	7	258	25	283
Trentino-Alto Adige .....	—	—	—	4	—	1	2	—	1	21	3	24
<i>Bolzano-Bozen</i> .....	—	—	—	3	—	—	1	—	—	12	3	15
<i>Trento</i> .....	—	—	—	1	—	1	1	—	1	9	—	9
Veneto .....	—	—	—	9	1	—	4	7	—	88	5	93
Friuli-Venezia Giulia .....	—	1	—	4	1	—	—	1	—	24	6	32
Liguria .....	—	1	—	4	4	—	3	7	2	53	11	64
Emilia-Romagna .....	2	2	—	8	5	—	5	2	—	85	3	88
Toscana .....	5	—	—	12	2	—	8	13	2	36	5	41
Umbria .....	1	—	—	—	—	—	—	—	—	5	1	6
Marche .....	1	1	—	4	—	—	—	2	—	10	3	13
Lazio .....	56	5	—	6	7	—	6	9	5	105	24	129
Abruzzi .....	3	10	—	1	5	—	2	1	—	23	8	31
Molise .....	—	—	—	—	—	—	—	—	—	1	—	1
Campania .....	3	—	—	115	1	—	5	1	—	130	1	131
Puglia .....	—	—	—	2	49	—	—	2	—	54	1	55
Basilicata .....	—	—	—	—	—	—	1	—	—	1	—	1
Calabria .....	—	—	—	—	—	—	57	1	1	59	—	59
Sicilia .....	—	—	—	—	—	—	4	132	—	138	2	140
Sardegna .....	—	—	—	—	—	—	—	—	33	36	—	36
ITALIA .....	77	21	1	191	98	4	137	227	55	1.283	112	1.395
Estero .....	—	—	—	—	—	—	1	—	—	1	—	1
TOTALE .....	77	21	1	191	98	4	138	227	55	1.284	112	1.396

Segue Tav. 146 — Entrati dallo stato di libertà secondo la regione in cui il reato fu commesso, la regione di nascita e il reato

REGIONI	REGIONI DI NASCITA										
	Pie- monte	Valle d'Aosta	Lom- bardia	Trenti- no-Alto Adige	Veneto	Friuli- Venezia Giulia	Liguria	Emilia- Roma- gna	To- scana	Umbria	Marche
CONTRO LO STATO, ECC. (213 a 373)											
Piemonte .....	197	1	23	1	40	2	8	6	3	1	—
Valle d'Aosta .....	—	2	1	—	1	—	—	—	—	—	—
Lombardia .....	15	—	455	6	47	8	3	17	5	1	5
Trentino-Alto Adige .....	3	—	3	94	14	5	—	—	3	—	1
<i>Bolzano-Bozen</i> .....	1	—	1	64	12	5	—	—	3	—	—
<i>Trento</i> .....	2	—	2	30	2	—	—	—	—	—	1
Veneto .....	2	—	18	4	265	9	—	10	2	—	1
Friuli-Venezia Giulia .....	2	—	4	—	12	128	—	1	—	—	—
Liguria .....	16	1	24	2	9	1	140	10	18	1	3
Emilia-Romagna .....	1	—	16	1	10	2	3	191	7	2	8
Toscana .....	2	—	8	1	4	3	9	3	167	4	3
Umbria .....	—	—	—	1	1	—	—	1	2	20	1
Marche .....	—	1	1	1	1	—	—	2	1	—	32
Lazio .....	4	—	8	1	5	—	—	7	3	11	8
Abruzzi .....	—	—	—	—	—	—	—	1	1	—	1
Molise .....	—	—	—	—	—	—	—	—	—	—	—
Campania .....	—	—	2	—	—	—	—	1	1	—	—
Puglia .....	1	—	3	1	1	—	—	1	1	—	1
Basilicata .....	—	—	—	—	—	—	—	—	—	—	—
Calabria .....	1	—	1	—	—	—	—	—	—	—	1
Sicilia .....	1	—	4	—	—	—	—	—	3	—	—
Sardegna .....	1	—	2	—	1	—	—	—	2	—	1
ITALIA .....	246	5	573	113	411	158	173	247	225	37	72
Eestero .....	—	—	—	—	—	—	—	—	—	—	—
TOTALE .....	246	5	573	113	411	158	173	247	225	37	72

## ALTRI DELITTI

Piemonte .....	127	—	15	4	11	2	6	9	3	—	2
Valle d'Aosta .....	2	3	—	—	—	—	—	2	—	—	—
Lombardia .....	17	—	399	5	47	5	8	23	12	1	8
Trentino-Alto Adige .....	—	—	8	45	3	—	2	3	1	1	—
<i>Bolzano-Bozen</i> .....	—	—	4	30	2	—	—	—	1	1	—
<i>Trento</i> .....	—	—	4	15	1	—	2	3	—	—	—
Veneto .....	—	—	6	4	105	7	3	5	2	—	—
Friuli-Venezia Giulia .....	1	—	6	—	5	30	3	—	—	1	—
Liguria .....	11	1	25	1	6	1	129	9	17	4	1
Emilia-Romagna .....	2	—	23	—	4	1	—	127	7	1	11
Toscana .....	2	—	9	—	4	1	2	5	120	1	1
Umbria .....	—	—	—	—	—	—	—	—	—	7	—
Marche .....	—	—	—	—	2	—	—	—	—	1	28
Lazio .....	1	—	6	1	2	2	—	4	6	6	7
Abruzzi .....	—	—	1	—	—	—	—	1	1	—	2
Molise .....	—	—	1	—	—	—	—	2	—	—	—
Campania .....	1	—	2	—	1	—	—	1	—	2	—
Puglia .....	—	—	3	—	—	—	—	2	—	—	—
Basilicata .....	—	—	—	—	—	—	—	1	—	—	—
Calabria .....	—	—	—	1	—	1	—	2	—	—	—
Sicilia .....	—	—	2	—	1	1	—	1	—	—	—
Sardegna .....	—	—	2	—	—	—	—	1	—	—	—
ITALIA .....	164	4	508	61	191	51	157	194	168	26	60
Eestero .....	—	—	—	—	—	—	—	—	—	—	—
TOTALE .....	164	4	508	61	191	51	157	194	168	26	60

Segue Tav. 146 — Entrati dallo stato di libertà secondo la regione in cui il reato fu commesso, la regione di nascita e il reato

REGIONI	REGIONI DI NASCITA									ITALIA	ESTERO	TOTALE
	Lazio	Abruzzi	Molise	Cam- pania	Puglia	Basili- cata	Calab- ria	Sicilia	Sarde- gna			
CONTRO LO STATO, ECC. (213 a 373)												
Piemonte .....	—	8	1	47	28	13	63	96	28	626	25	651
Valle d'Aosta .....	—	—	—	—	—	—	—	1	—	5	—	5
Lombardia .....	13	5	1	66	100	13	55	101	19	935	41	976
Trentino-Alto Adige .....	—	—	—	4	2	1	4	1	1	136	22	158
<i>Bolzano-Bozen</i> .....	—	—	—	1	—	—	1	4	1	94	20	114
<i>Trento</i> .....	—	—	—	3	2	—	—	—	—	42	2	44
Veneto .....	10	2	—	9	11	—	5	7	4	359	24	383
Friuli-Venezia Giulia .....	2	1	—	5	7	—	1	4	5	172	37	209
Liguria .....	5	2	1	31	15	2	37	37	23	378	40	418
Emilia-Romagna .....	6	6	—	28	9	—	11	24	10	535	16	551
Toscana .....	21	2	1	34	8	3	8	40	9	390	22	412
Umbria .....	3	1	—	—	—	—	1	—	1	32	2	34
Marche .....	—	4	1	2	2	—	3	—	—	51	2	53
Lazio .....	494	19	5	43	28	3	24	32	31	740	52	792
Abruzzi .....	14	94	7	4	9	—	1	—	1	132	2	133
Molise .....	—	3	20	1	—	—	1	—	—	25	—	25
Campania .....	12	1	3	958	6	5	5	5	—	999	12	1.011
Puglia .....	1	—	—	5	522	10	4	5	—	556	4	560
Basilicata .....	—	—	—	9	2	37	3	—	1	32	1	33
Calabria .....	1	1	—	2	1	—	393	9	2	412	2	414
Sicilia .....	6	1	—	6	2	1	6	937	1	969	7	976
Sardegna .....	—	—	—	2	2	—	1	6	235	301	6	307
ITALIA .....	588	150	40	1.254	814	88	626	1.305	421	7.546	317	7.863
Eestero .....	—	—	—	—	—	—	—	—	—	—	3	3
TOTALE .....	588	150	40	1.254	814	88	626	1.305	421	7.546	320	7.866

## ALTRI DELITTI

Piemonte .....	1	3	—	7	26	1	21	48	2	290	10	300
Valle d'Aosta .....	—	—	—	—	—	—	—	—	—	7	—	7
Lombardia .....	11	9	—	39	60	6	50	79	14	792	24	816
Trentino-Alto Adige .....	—	—	—	3	2	—	1	2	1	72	17	89
<i>Bolzano-Bozen</i> .....	—	—	—	1	1	—	1	1	1	43	16	59
<i>Trento</i> .....	—	—	—	2	1	—	—	1	—	29	1	30
Veneto .....	1	—	—	3	1	—	2	8	1	148	29	177
Friuli-Venezia Giulia .....	—	—	—	1	—	1	—	2	—	80	12	92
Liguria .....	10	—	1	27	14	1	19	28	9	313	49	362
Emilia-Romagna .....	5	—	—	9	14	3	4	10	1	222	35	257
Toscana .....	10	1	2	19	5	2	3	14	2	203	35	238
Umbria .....	2	—	—	2	—	—	—	—	—	11	1	12
Marche .....	3	1	—	1	2	—	1	—	—	39	13	52
Lazio .....	129	8	2	28	5	—	19	8	4	238	36	274
Abruzzi .....	3	20	—	3	5	2	—	3	2	44	5	49
Molise .....	—	—	4	6	2	—	2	1	—	18	—	18
Campania .....	3	1	1	425	9	4	9	3	—	462	6	468
Puglia .....	3	—	—	14	210	1	3	5	—	242	17	259
Basilicata .....	—	—	—	9	1	5	1	—	—	17	—	17
Calabria .....	—	—	—	1	1	—	83	7	—	96	14	110
Sicilia .....	2	—	—	3	1	—	2	215	—	228	10	238
Sardegna .....	—	—	—	—	—	—	—	3	50	56	2	58
ITALIA .....	183	43	11	599	360	26	220	436	86	3.548	315	3.863
Eestero .....	—	—	—	—	—	—	—	—	—	—	2	2
TOTALE .....	183	43	11	599	360	26	220	436	86	3.548	317	3.865



Segue Tav. 146 — Entrati dallo stato di libertà secondo la regione in cui il reato fu commesso, la regione di nascita e il reato

REGIONI	REGIONI DI NASCITA										
	Piemonte	Valle d'Aosta	Lombardia	Trentino-Alto Adige	Veneto	Friuli-Venezia Giulia	Liguria	Emilia-Romagna	Toscana	Umbria	Marche
<b>CONTRAVVENZIONI</b>											
Piemonte	285	1	42	2	44	3	9	8	5	2	2
Valle d'Aosta	1	9	—	—	—	—	—	1	—	—	—
Lombardia	30	5	687	6	96	14	11	30	18	4	8
Trentino-Alto Adige	2	—	7	174	30	4	—	2	1	1	—
<i>Bolzano-Bozen</i>	1	—	3	130	24	2	—	1	1	1	—
<i>Trento</i>	1	—	4	44	6	2	—	1	—	—	—
Veneto	9	—	24	7	346	9	2	9	1	1	3
Friuli-Venezia Giulia	2	—	5	1	11	176	—	1	2	—	—
Liguria	42	4	26	6	9	14	150	20	24	6	4
Emilia-Romagna	9	1	36	5	25	6	10	388	20	1	5
Toscana	4	—	11	1	6	—	6	18	255	11	4
Umbria	2	—	2	—	3	—	1	3	1	38	—
Marche	—	—	—	1	1	—	—	4	1	1	35
Lazio	4	—	14	1	12	2	2	12	11	11	9
Abruzzi	—	—	1	—	1	—	—	—	1	1	1
Molise	—	—	—	—	—	—	—	—	—	—	—
Campania	2	—	2	—	—	1	—	4	1	—	—
Puglia	1	—	4	—	1	—	—	4	1	—	1
Basilicata	1	—	1	—	—	—	—	—	—	—	—
Calabria	—	—	—	—	1	—	1	1	—	—	1
Sicilia	1	—	—	—	1	—	2	1	1	—	—
Sardegna	1	—	3	1	—	1	1	1	1	—	—
ITALIA	396	20	865	205	587	233	193	507	345	77	73
Estero	—	—	1	—	—	—	—	—	—	—	—
TOTALE	396	20	866	205	587	233	193	507	345	77	73

## TOTALE

Piemonte	1.837	16	230	13	299	13	69	68	35	14	10
Valle d'Aosta	6	28	3	—	3	—	—	5	—	—	—
Lombardia	165	6	4.747	44	442	67	57	234	87	25	57
Trentino-Alto Adige	6	—	53	710	99	27	5	17	13	3	4
<i>Bolzano-Bozen</i>	2	—	13	473	63	19	2	19	9	2	—
<i>Trento</i>	4	—	43	245	36	8	3	7	4	1	4
Veneto	36	1	151	51	2.202	75	11	99	25	1	8
Friuli-Venezia Giulia	15	—	42	12	87	836	11	20	6	1	3
Liguria	214	8	215	13	67	25	1.167	82	120	18	15
Emilia-Romagna	44	6	243	14	131	24	36	1.973	74	15	78
Toscana	39	1	85	6	47	27	55	79	1.445	51	19
Umbria	3	—	5	1	9	4	1	8	13	184	4
Marche	3	1	5	4	9	1	2	22	5	11	333
Lazio	24	—	70	10	47	16	29	60	78	66	94
Abruzzi	—	—	5	1	9	—	3	7	3	8	14
Molise	1	—	2	—	—	1	1	3	—	—	—
Campania	9	—	25	—	7	5	3	15	12	5	2
Puglia	10	—	17	1	5	1	3	15	5	2	6
Basilicata	2	—	1	—	1	1	—	1	1	—	—
Calabria	2	—	9	3	2	1	3	4	3	1	4
Sicilia	4	—	13	—	11	4	2	6	5	1	3
Sardegna	5	—	14	2	3	3	5	4	6	1	1
ITALIA	2.425	67	5.945	893	3.480	1.136	1.463	2.722	1.939	407	655
Estero	—	—	1	—	—	—	—	—	—	—	—
TOTALE	2.425	67	5.946	893	3.480	1.136	1.463	2.722	1.939	407	655

Segue Tav. 146 — Entrati dallo stato di libertà secondo la regione in cui il reato fu commesso, la regione di nascita e il reato

REGIONI	REGIONI DI NASCITA										ITALIA	ESTERO	TOTALE
	Lazio	Abruzzi	Molise	Campania	Puglia	Basilicata	Calabria	Sicilia	Sardegna				
<b>CONTRAVVENZIONI</b>													
Piemonte	3	4	3	60	93	16	109	125	43	839	32	891	
Valle d'Aosta	—	—	—	—	—	—	3	—	—	17	—	17	
Lombardia	37	23	14	167	250	29	169	321	68	1.987	135	2.142	
Trentino-Alto Adige	1	2	—	4	2	1	6	2	—	239	40	279	
<i>Bolzano-Bozen</i>	1	2	—	4	—	—	6	1	—	177	34	211	
<i>Trento</i>	—	—	—	—	2	1	—	1	—	62	6	68	
Veneto	15	1	—	15	6	1	4	10	4	465	41	506	
Friuli-Venezia Giulia	2	1	1	5	6	2	5	7	3	230	63	293	
Liguria	15	16	—	76	51	8	54	103	93	721	104	825	
Emilia-Romagna	15	7	2	64	32	18	18	60	16	738	31	769	
Toscana	36	6	4	44	21	3	21	50	26	528	24	552	
Umbria	10	1	—	2	3	—	3	3	3	76	3	79	
Marche	4	3	—	6	7	—	—	1	—	64	5	69	
Lazio	453	29	10	131	22	9	42	54	49	887	106	993	
Abruzzi	14	80	1	4	12	1	—	3	—	120	3	123	
Molise	1	—	15	2	2	—	1	3	—	24	2	26	
Campania	8	—	3	1.252	15	3	5	24	2	1.337	12	1.349	
Puglia	3	1	—	11	781	5	5	8	1	827	12	839	
Basilicata	1	—	1	13	13	56	1	3	2	92	2	94	
Calabria	—	1	—	7	5	1	589	12	—	619	3	622	
Sicilia	2	—	—	10	4	1	10	1.246	1	1.280	24	1.304	
Sardegna	—	—	—	—	1	1	1	1	1	229	7	249	
ITALIA	618	175	54	1.883	1.336	160	1.046	2.039	540	11.352	669	12.021	
Estero	—	—	—	—	—	—	—	—	—	1	—	1	
TOTALE	618	175	54	1.883	1.336	160	1.046	2.039	540	11.353	669	12.022	

## TOTALE

Piemonte	40	28	15	383	797	162	624	920	273	5.731	233	5.964
Valle d'Aosta	—	—	—	1	3	—	11	5	1	66	1	67
Lombardia	138	91	50	753	1.255	196	964	1.397	784	10.959	680	11.639
Trentino-Alto Adige	9	3	—	29	10	6	34	17	11	1.072	146	1.218
<i>Bolzano-Bozen</i>	7	3	—	16	3	7	27	7	6	663	117	782
<i>Trento</i>	2	—	—	13	10	5	10	5	407	29	436	
Veneto	58	25	1	99	62	11	50	87	23	3.076	320	3.396
Friuli-Venezia Giulia	15	8	3	47	37	5	24	30	22	1.224	356	1.580
Liguria	72	45	6	303	206	48	337	454	306	3.733	503	4.236
Emilia-Romagna	90	41	16	298	195	46	103	291	92	3.315	281	4.066
Toscana	176	36	18	314	107	39	98	312	129	3.084	248	3.332
Umbria	58	8	4	14	8	—	8	11	12	395	17	372
Marche	19	39	3	39	36	1	7	15	4	537	35	592
Lazio	4.175	182	48	673	231	46	289	309	252	6.699	575	7.274
Abruzzi	171	690	31	49	87	5	11	15	7	1.056	49	1.105
Molise	5	10	113	26	44	2	8	6	—	222	9	231
Campania	58	7	13	7.939	76	53	61	69	7	8.365	99	8.465
Puglia	26	7	4	68	4.898	64	30	46	3	5.211	74	5.285
Basilicata	1	—	1	45	63	351	14	7	6	495	12	507
Calabria	5	3	—	23	22	14	2.728	82	3	2.912	43	2.955
Sicilia	23	2	—	56	18	3	61	7.101	14	7.310	102	7.412
Sardegna	8	2	—	8	7	2	4	16	1.943	2.034	33	2.067
ITALIA	5.087	1.227	326	11.117	8.077	1.054	5.366	11.199	3.392	67.977	3.786	71.763
Estero	—	—	—	—	3	—	3	—	—	7	11	18
TOTALE	5.087	1.227	326	11.117	8.080	1.054	5.369	11.199	3.392	67.984	3.797	71.781

Tav. 147 — Entrati dallo stato di libertà secondo la regione in cui il reato fu commesso, l'età, il sesso e alcuni gruppi di delitti (a)

REGIONI	Età - Anni										TOTALE	
	14-17		18-20		21-29		30-49		50 e oltre		MF	F
	MF	F	MF	F	MF	F	MF	F	MF	F		
<b>TOTALE</b>												
Piemonte	850	69	1.123	82	2.145	202	1.612	149	234	15	5.964	517
Valle d'Aosta	4	—	1	—	23	1	29	3	10	—	67	4
Lombardia	1.689	107	2.366	124	4.218	357	2.886	249	480	61	11.639	898
Trentino-Alto Adige	140	6	198	17	397	33	392	27	91	10	1.216	95
<i>Bozano-Bozen</i>	73	3	135	10	252	20	259	18	63	10	782	61
<i>Trento</i>	67	3	63	7	145	13	133	9	28	—	436	34
Veneto	308	45	646	46	1.156	95	1.047	68	239	39	3.396	292
Friuli-Venezia Giulia	147	28	224	28	551	88	519	53	129	13	1.580	210
Liguria	538	37	774	46	1.470	126	1.190	130	264	47	4.236	407
Emilia-Romagna	532	77	650	59	1.345	118	1.275	129	294	29	4.066	407
Toscana	342	41	531	65	1.076	124	1.129	104	254	26	3.332	362
Umbria	15	1	46	7	123	17	154	15	34	4	372	44
Marche	67	5	77	8	190	19	211	17	47	12	592	61
Lazio	1.806	91	1.234	131	2.074	303	1.740	284	320	56	7.274	865
Abruzzi	115	9	155	6	366	34	370	34	99	9	1.105	92
Molise	33	3	32	3	62	6	78	6	26	2	231	22
Campania	1.590	86	1.261	106	2.567	197	2.467	282	590	107	8.465	778
Puglia	1.027	19	877	41	1.501	95	1.521	125	359	39	5.285	579
Basilicata	56	2	59	2	144	10	178	10	70	7	507	37
Calabria	306	11	439	17	929	41	1.005	50	274	19	2.935	138
Sicilia	1.282	24	1.004	41	2.193	96	2.237	198	695	75	7.412	434
Sardegna	368	4	344	17	670	27	611	20	134	6	2.067	74
<b>ITALIA (b)</b>	<b>11.147</b>	<b>667</b>	<b>12.151</b>	<b>856</b>	<b>23.210</b>	<b>1.989</b>	<b>20.651</b>	<b>1.961</b>	<b>4.604</b>	<b>576</b>	<b>71.763</b>	<b>6.049</b>

CONTRO LA PERSONA (1 a 47)

Piemonte	37	3	75	7	212	15	173	10	31	2	528	37
Valle d'Aosta	—	—	—	—	—	—	—	—	—	—	—	—
Lombardia	57	6	89	6	206	17	237	16	51	3	640	48
Trentino-Alto Adige	4	—	6	—	29	—	28	—	9	—	78	2
<i>Bozano-Bozen</i>	2	—	3	—	10	—	13	—	4	—	36	2
<i>Trento</i>	2	—	3	—	19	—	15	—	5	—	42	—
Veneto	7	1	37	1	81	2	82	4	14	3	221	12
Friuli-Venezia Giulia	4	1	13	—	47	5	51	4	10	—	125	7
Liguria	29	1	44	—	106	4	111	13	2	2	303	12
Emilia-Romagna	26	1	36	2	99	8	121	8	29	1	301	20
Toscana	7	—	18	2	68	2	93	2	27	2	213	8
Umbria	—	—	3	—	12	1	17	3	5	1	37	6
Marche	—	—	6	—	10	—	36	3	9	2	68	6
Lazio	48	2	66	5	135	12	138	14	35	2	422	35
Abruzzi	3	—	12	—	39	5	49	3	24	3	127	11
Molise	2	—	3	—	11	2	14	—	1	1	36	3
Campania	94	17	135	15	338	25	407	57	143	34	1.117	149
Puglia	49	3	73	1	158	7	182	16	58	5	520	32
Basilicata	3	—	7	—	16	1	36	5	27	4	86	10
Calabria	28	1	57	4	170	9	245	17	31	7	381	38
Sicilia	52	2	111	6	287	19	374	50	150	20	974	97
Sardegna	22	1	35	1	93	5	98	3	33	1	286	11
<b>ITALIA</b>	<b>479</b>	<b>39</b>	<b>828</b>	<b>53</b>	<b>2.112</b>	<b>140</b>	<b>2.492</b>	<b>218</b>	<b>757</b>	<b>94</b>	<b>6.668</b>	<b>544</b>

CONTRO IL PATRIMONIO (90 a 118)

Piemonte	713	49	733	29	1.030	65	572	54	80	5	3.128	202
Valle d'Aosta	4	—	—	—	11	—	10	—	2	—	27	1
Lombardia	1.446	84	1.617	52	2.049	96	1.044	163	25	6.319	348	
Trentino-Alto Adige	115	6	116	9	160	11	128	12	24	3	543	41
<i>Bozano-Bozen</i>	60	2	73	7	25	8	50	7	14	3	322	27
<i>Trento</i>	55	4	43	2	65	3	48	5	10	—	221	14
Veneto	261	37	437	29	680	60	407	91	75	18	1.850	175
Friuli-Venezia Giulia	129	25	141	22	262	49	186	36	43	18	791	142
Liguria	429	21	441	19	659	38	447	41	91	12	2.057	131
Emilia-Romagna	447	65	432	54	676	45	474	54	72	10	2.101	208
Toscana	284	31	369	36	516	39	404	48	59	6	1.632	160
Umbria	13	1	33	3	69	8	49	3	11	—	125	15
Marche	49	3	47	5	97	9	68	3	3	3	232	23
Lazio	1.545	47	899	38	1.042	90	735	106	110	26	4.331	307
Abruzzi	107	9	113	4	190	14	97	9	23	2	530	38
Molise	30	3	25	3	33	4	21	3	7	1	116	16
Campania	1.309	33	820	34	1.084	47	649	68	105	16	3.967	198
Puglia	869	10	595	16	702	28	468	37	98	15	2.732	106
Basilicata	47	2	40	—	73	2	48	5	13	3	221	12
Calabria	216	9	218	9	330	16	211	12	34	3	1.009	49
Sicilia	1.061	10	639	8	979	23	574	52	117	19	3.370	112
Sardegna	253	—	219	6	290	3	180	10	24	2	966	21
<b>ITALIA</b>	<b>9.327</b>	<b>445</b>	<b>7.934</b>	<b>356</b>	<b>10.952</b>	<b>647</b>	<b>6.772</b>	<b>678</b>	<b>1.152</b>	<b>179</b>	<b>36.137</b>	<b>2.305</b>

(a) I numeri indicati tra parentesi si riferiscono ai numeri d'ordine di cui alla tabella riportata nelle « Avvertenze » n. 5. — (b) Cfr. nota pag. 305. — (c) Non comprese 18 persone che hanno commesso il delitto all'estero, di cui 5 contro la persona e 5 contro il patrimonio.

Tav. 148 — Entrati dallo stato di libertà secondo la regione in cui il reato fu commesso, lo stato civile, l'istruzione, il sesso e alcuni gruppi di delitti (a)

REGIONI	STATO CIVILE						ISTRUZIONE												
	Celibi e nubili		Coniugati		Vedovi e separati (b)		Totale		Analfabeta		Elementare		Media		Univer-sitaria		Totale		
	MF	F	MF	F	MF	F	MF	F	MF	F	MF	F	MF	F	MF	F	MF	F	
<b>TOTALE</b>																			
Piemonte	3.795	256	2.025	223	144	38	5.964	517	517	117	3.866	244	1.533	153	51	3	5.964	517	
Valle d'Aosta	—	—	—	—	—	—	—	—	—	—	—	—	—	—	—	—	—	—	—
Lombardia	7.966	493	3.456	347	217	58	11.639	898	1.014	207	7.651	478	2.719	199	255	14	11.639	898	
Trentino-A. A.	817	51	364	41	57	3	1.218	95	85	33	756	37	364	24	11	1	1.218	95	
<i>Bozano-Bozen</i>	512	33	244	28	26	—	732	61	52	22	501	22	221	16	8	—	732	61	
<i>Trento</i>	305	18	120	13	31	3	436	34	33	11	255	15	145	8	3	—	436	34	
Veneto	2.114	163	1.141	103	141	28	3.396	292	497	144	2.007	106	870	40	22	2	3.396	292	
Friuli-V. Giulia	979	107	529	90	72	13	1.580	210	134	39	1.048	112	594	58	4	1	1.580	210	
Liguria	2.927	207	1.113	146	196	47	4.236	400	303	66	3.185	273	718	56	25	3	4.236	400	
Emilia-Rom.	2.631	293	1.400	146	138	28	4.066	407	424	154	2.669	201	946	51	27	1	4.066	407	
Toscana	1.883	201	1.359	136	90	25	3.332	362	472	109	2.160	180	727	72	27	1	3.332	362	
Umbria	184	16	169	24	19	4	372	44	59	18	209	14	93	12	7	—	372	44	
Marche	308	31	269	27	15	3	592	61	74	20	380	33	136	9	3	—	592	61	
Lazio	5.010	478	2.133	359	131	28	7.274	865	1.462	150	4.197	558	1.606	150	69	9	7.274	865	
Abruzzi	547	34	524	49	34	9	1.105	92	167	39	725	46	204	15	11	1	1.105	92	
Molise	110	8	115	13	6	1	231	22	44	15	151	7	30	—	6	—	231	22	
Campania	4.366	315	3.983	418	116	45	8.465	778	3.763	262	4.078	470	574	48	3	3	8.465	778	
Puglia	2.748	117	2.439	178	96	24	5.285	579	1.218	90	3.595	261	447	26	25	2	5.285	579	
Basilicata	218	14	274	20	15	3	507	37	195	22	262	14	47	1	3	—	507	37	
Calabria	1.322	57	1.578	68	55	13	2.935	138	737	65	1.718	60	482	10	18	3	2.935	138	
Sicilia	3.583	103	3.699	288	180	43	7.412	434	3.009	199	3.445	196	897	43	57	2	7.412	434	
Sardegna	1.380	42	665	29	22	3	2.067	74	386	13	1.364	47	300	14	17	—	2.067	74	
<b>ITALIA (c)</b>	<b>42.817</b>	<b>2.927</b>	<b>27.247</b>	<b>2.708</b>	<b>1.699</b>	<b>414</b>													

**Tav. 149 — Entrati dallo stato di libertà per espiazione della pena e detenuti presenti, condannati durante la custodia preventiva, secondo la pena ed il reato (a)**

PENA (Reclusione o arresto)	PRESENTI CONDANNATI DURANTE LA CUSTODIA PREVENTIVA							To- TALE	PRESENTI CONDANNATI DURANTE LA CUSTODIA PREVENTIVA							To- TALE
	Periodo di detenzione								Periodo di detenzione							
	mesi		anni			To- tale	mesi		anni			To- tale				
	fino a 6	6-12	1-2	2-3	3-5		oltre 5		fino a 6	6-12	1-2		2-3	3-5	oltre 5	
<b>CONTRO LA PERSONA (1 a 47)</b>																
Fino a 1 mese ...	106	—	—	—	—	—	106	156	2	—	—	—	—	2	158	
1-3 mesi ...	153	—	—	—	—	—	153	174	—	—	—	—	—	—	174	
3-6 » ...	87	—	—	—	—	—	87	79	—	—	—	—	—	—	79	
6-12 » ...	66	—	3	—	—	—	69	69	—	1	—	—	—	—	70	
1-3 anni ...	87	3	6	3	2	—	101	228	1	3	2	—	—	6	234	
3-5 » ...	38	—	5	6	3	—	52	74	—	—	2	—	1	—	77	
5-10 » ...	32	1	1	5	4	1	48	22	—	—	1	1	—	—	24	
Oltre 10 » ...	74	—	—	3	1	6	84	13	—	—	1	—	—	—	14	
<b>TOTALE ...</b>	<b>643</b>	<b>4</b>	<b>15</b>	<b>17</b>	<b>10</b>	<b>10</b>	<b>70</b>	<b>815</b>	<b>3</b>	<b>4</b>	<b>6</b>	<b>1</b>	<b>1</b>	<b>—</b>	<b>830</b>	
<b>CONTRO LA FAMIGLIA, LA MORALITÀ E IL BUON COSTUME (48 a 89)</b>																
Fino a 1 mese ...	550	1	—	—	—	—	551	41	—	—	—	—	—	—	41	
1-3 mesi ...	328	—	1	—	—	—	329	31	—	—	—	—	—	—	31	
3-6 » ...	412	1	—	1	—	—	414	39	2	—	—	—	—	2	40	
6-12 » ...	496	4	3	—	—	—	503	24	—	—	—	—	—	—	24	
1-3 anni ...	1.031	9	23	19	4	—	1.086	36	—	—	—	—	—	—	36	
3-5 » ...	165	2	6	8	2	—	184	7	—	—	1	—	—	—	8	
5-10 » ...	42	—	1	1	3	2	49	2	—	—	—	—	—	—	2	
Oltre 10 » ...	122	—	—	—	—	1	123	3	—	—	—	—	—	—	3	
<b>TOTALE ...</b>	<b>3.146</b>	<b>17</b>	<b>34</b>	<b>29</b>	<b>9</b>	<b>3</b>	<b>93</b>	<b>182</b>	<b>2</b>	<b>—</b>	<b>1</b>	<b>—</b>	<b>—</b>	<b>—</b>	<b>185</b>	
<b>CONTRO IL PATRIMONIO (90 a 118)</b>																
Fino a 1 mese ...	550	1	—	—	—	—	551	41	—	—	—	—	—	—	41	
1-3 mesi ...	328	—	1	—	—	—	329	31	—	—	—	—	—	—	31	
3-6 » ...	412	1	—	1	—	—	414	39	2	—	—	—	—	2	40	
6-12 » ...	496	4	3	—	—	—	503	24	—	—	—	—	—	—	24	
1-3 anni ...	1.031	9	23	19	4	—	1.086	36	—	—	—	—	—	—	36	
3-5 » ...	165	2	6	8	2	—	184	7	—	—	1	—	—	—	8	
5-10 » ...	42	—	1	1	3	2	49	2	—	—	—	—	—	—	2	
Oltre 10 » ...	122	—	—	—	—	1	123	3	—	—	—	—	—	—	3	
<b>TOTALE ...</b>	<b>3.146</b>	<b>17</b>	<b>34</b>	<b>29</b>	<b>9</b>	<b>3</b>	<b>93</b>	<b>182</b>	<b>2</b>	<b>—</b>	<b>1</b>	<b>—</b>	<b>—</b>	<b>—</b>	<b>185</b>	
<b>CONTRO L'ECONOMIA E LA FEDE PUBBLICA (119 a 212)</b>																
Fino a 1 mese ...	550	1	—	—	—	—	551	41	—	—	—	—	—	—	41	
1-3 mesi ...	328	—	1	—	—	—	329	31	—	—	—	—	—	—	31	
3-6 » ...	412	1	—	1	—	—	414	39	2	—	—	—	—	2	40	
6-12 » ...	496	4	3	—	—	—	503	24	—	—	—	—	—	—	24	
1-3 anni ...	1.031	9	23	19	4	—	1.086	36	—	—	—	—	—	—	36	
3-5 » ...	165	2	6	8	2	—	184	7	—	—	1	—	—	—	8	
5-10 » ...	42	—	1	1	3	2	49	2	—	—	—	—	—	—	2	
Oltre 10 » ...	122	—	—	—	—	1	123	3	—	—	—	—	—	—	3	
<b>TOTALE ...</b>	<b>3.146</b>	<b>17</b>	<b>34</b>	<b>29</b>	<b>9</b>	<b>3</b>	<b>93</b>	<b>182</b>	<b>2</b>	<b>—</b>	<b>1</b>	<b>—</b>	<b>—</b>	<b>—</b>	<b>185</b>	
<b>CONTRO LO STATO, ECC. (213 a 373)</b>																
Fino a 1 mese ...	65	—	—	—	—	—	65	508	—	—	—	—	—	—	508	
1-3 mesi ...	151	—	—	—	—	—	151	291	—	—	—	—	—	—	291	
3-6 » ...	259	2	—	—	—	—	261	111	—	—	—	—	—	—	111	
6-12 » ...	137	1	1	—	—	—	139	59	—	—	—	—	—	—	59	
1-3 anni ...	92	—	8	2	—	—	102	88	—	—	2	—	—	2	90	
3-5 » ...	8	—	—	—	1	—	9	19	—	—	—	—	—	—	19	
5-10 » ...	4	—	—	—	—	1	5	2	—	—	—	—	—	—	2	
Oltre 10 » ...	32	—	—	—	—	—	32	38	—	—	—	—	—	—	38	
<b>TOTALE ...</b>	<b>748</b>	<b>3</b>	<b>9</b>	<b>2</b>	<b>1</b>	<b>1</b>	<b>16</b>	<b>764</b>	<b>1.116</b>	<b>—</b>	<b>2</b>	<b>—</b>	<b>1</b>	<b>—</b>	<b>1.119</b>	
<b>TOTALE DELITTI</b>																
Fino a 1 mese ...	1.426	3	—	—	—	—	1.429	2.702	8	—	—	—	—	8	2.710	
1-3 mesi ...	1.128	—	1	—	—	—	1.129	1.696	9	—	—	—	—	9	1.705	
3-6 » ...	986	5	—	1	—	—	992	732	1	—	—	—	—	1	733	
6-12 » ...	851	5	8	—	—	—	864	100	1	—	—	—	—	1	101	
1-3 anni ...	1.562	13	40	28	6	—	1.649	15	2	—	—	—	—	2	17	
3-5 » ...	311	2	11	17	6	1	349	—	—	—	—	—	—	—	—	
5-10 » ...	104	1	2	7	8	1	131	—	—	—	—	—	—	—	—	
Oltre 10 » ...	282	—	—	4	1	7	307	25	—	—	—	—	—	—	25	
<b>TOTALE ...</b>	<b>6.650</b>	<b>29</b>	<b>62</b>	<b>57</b>	<b>21</b>	<b>16</b>	<b>200</b>	<b>6.850</b>	<b>5.331</b>	<b>21</b>	<b>—</b>	<b>—</b>	<b>—</b>	<b>21</b>	<b>5.352</b>	

(a) I numeri indicati tra parentesi si riferiscono ai numeri d'ordine di cui alla tabella riportata nelle « Avvertenze » n. 5.

**Tav. 150 — Entrati dallo stato di libertà e detenuti presenti, condannati alla reclusione o all'arresto, in conversione della pena pecuniaria, secondo la pena inflitta, la condizione professionale e il reato (a)**

CONDIZIONE	GIORNI		MESI				ANNI			TOTALE
	fino a 15	15-30	1-2	2-3	3-6	6-12	1-2	2-3	oltre 3	
	<b>CONTRO LA PERSONA (1 a 47)</b>									
Occupato	5	1	1	—	2	—	—	—	—	9
Disoccupato, ma prima occupato	2	1	—	—	—	—	—	—	—	3
Mai occupato, in cerca di 1ª occupazione	—	—	—	—	—	—	—	—	—	—
Non occupato perché studente, ecc.	2	—	—	—	—	—	—	—	—	2
Non occupato perché ozioso, vagab., ecc.	—	—	—	—	—	—	—	—	—	—
<b>TOTALE</b>	<b>9</b>	<b>2</b>	<b>1</b>	<b>—</b>	<b>2</b>	<b>—</b>	<b>—</b>	<b>—</b>	<b>—</b>	<b>14</b>
<b>CONTRO IL PATRIMONIO (90 a 118)</b>										
Occupato	67	13	5	2	4	1	—	—	—	92
Disoccupato, ma prima occupato	15	1	—	—	—	—	—	1	—	17
Mai occupato, in cerca di 1ª occupazione	—	—	—	—	—	—	—	—	—	—
Non occupato perché studente, ecc.	12	3	—	—	—	—	—	—	—	15
Non occupato perché ozioso, vagab., ecc.	6	1	—	—	—	—	—	—	—	7
<b>TOTALE</b>	<b>100</b>	<b>18</b>	<b>5</b>	<b>2</b>	<b>4</b>	<b>1</b>	<b>—</b>	<b>1</b>	<b>—</b>	<b>131</b>
<b>ALTRI DELITTI</b>										
Occupato	55	25	14	2	10	15	5	14	4	144
Disoccupato, ma prima occupato	11	4	—	2	1	2	1	5	—	26
Mai occupato, in cerca di 1ª occupazione	—	—	—	—	—	—	—	—	—	—
Non occupato perché studente, ecc.	12	9	5	—	—	1	1	—	1	29
Non occupato perché ozioso, vagab., ecc.	1	3	—	—	—	—	—	—	—	4
<b>TOTALE</b>	<b>79</b>	<b>41</b>	<b>19</b>	<b>4</b>	<b>11</b>	<b>18</b>	<b>7</b>	<b>19</b>	<b>5</b>	<b>203</b>
<i>di cui: CONTRABBANDO</i>										
Occupato	15	11	4	—	4	14	5	13	4	70
Disoccupato, ma prima occupato	3	—	—	1	1	2	1	2	—	10
Mai occupato, in cerca di 1ª occupazione	—	—	—	—	—	—	—	—	—	—
Non occupato perché studente, ecc.	4	5	4	—	—	1	1	—	1	16
Non occupato perché ozioso, vagab., ecc.	—	1	—	—	—	—	—	—	—	1
<b>TOTALE</b>	<b>22</b>	<b>17</b>	<b>8</b>	<b>1</b>	<b>5</b>	<b>17</b>	<b>7</b>	<b>15</b>	<b>5</b>	<b>97</b>
<b>TOTALE DELITTI</b>										
Occupato	197	39	20	4	16	16	5	14	4	245
Disoccupato, ma prima occupato	25	6	—	2	1	2	2	5	—	46
Mai occupato, in cerca di 1ª occupazione	—	—	—	—	—	—	—	—	—	—
Non occupato perché studente, ecc.	26	12	5	—	—	1	1	—	1	45
Non occupato perché ozioso, vagab., ecc.	7	4	—	—	—	—	—	—	—	11
<b>TOTALE</b>	<b>188</b>	<b>61</b>	<b>25</b>	<b>6</b>	<b>17</b>	<b>19</b>	<b>8</b>	<b>19</b>	<b>5</b>	<b>348</b>
<b>CONTRAVVENZIONI</b>										
Occupato	269	22	8	1	6	—	—	—	—	306
Disoccupato, ma prima occupato	81	2	1	—	1	—	—	—	—	85
Mai occupato, in cerca di 1ª occupazione	—	—	—	—	—	—	—	—	—	—
Non occupato perché studente, ecc.	59	1	—	—	—	—	—	—	—	60
Non occupato perché ozioso, vagab., ecc.	20	—	—	—	—	—	—	—	—	20
<b>TOTALE</b>	<b>422</b>	<b>25</b>	<b>9</b>	<b>1</b>	<b>7</b>	<b>—</b>	<b>—</b>	<b>—</b>	<b>—</b>	<b>464</b>
<i>di cui: UBRIACHEZZA</i>										
Occupato	50	1	1	—	1	—	—	—	—	53
Disoccupato, ma prima occupato	17	—	—	—	—	—	—	—	—	17
Mai occupato, in cerca di 1ª occupazione	—	—	—	—	—	—	—	—	—	—
Non occupato perché studente, ecc.	12	—	—	—	—	—	—	—	—	12
Non occupato perché ozioso, vagab., ecc.	3	—	—	—	—	—	—	—	—	3
<b>TOTALE</b>	<b>82</b>	<b>1</b>	<b>1</b>	<b>—</b>	<b>1</b>	<b>—</b>	<b>—</b>	<b>—</b>	<b>—</b>	<b>85</b>

(a) I numeri indicati tra parentesi si riferiscono ai numeri d'ordine di cui alla tabella riportata nelle « Avvertenze » n. 5.

Tav. 151 — Entrati dallo stato di libertà e detenuti presenti condannati al solo arresto, secondo la pena inflitta, l'età e la specie della contravvenzione

CONTRAVVENZIONI	GIORNI		MESI				ANNI		TOTALE
	fino a 15	15-30	1-2	2-3	3-6	6-12	1-2	2-5	
ETA DA 14 A 17 ANNI									
Mendicità .....	—	—	—	—	—	—	—	—	—
Ubriachezza .....	—	—	—	—	—	—	—	—	—
Porto abusivo di armi .....	3	—	—	—	1	—	—	—	4
Contravv. al foglio di via obbligatorio .....	—	1	—	—	—	—	—	—	1
Altre .....	7	3	4	3	3	1	—	—	21
<b>TOTALE .....</b>	<b>10</b>	<b>4</b>	<b>4</b>	<b>3</b>	<b>4</b>	<b>1</b>	—	—	<b>26</b>
ETA DA 18 A 20 ANNI									
Mendicità .....	3	—	1	—	—	—	—	—	4
Ubriachezza .....	—	1	—	1	—	—	—	—	2
Porto abusivo di armi .....	4	1	3	1	1	—	—	1	11
Contravv. al foglio di via obbligatorio .....	2	8	8	4	—	—	—	—	22
Altre .....	21	21	67	51	29	4	—	—	195
<b>TOTALE .....</b>	<b>30</b>	<b>31</b>	<b>81</b>	<b>57</b>	<b>30</b>	<b>4</b>	—	<b>1</b>	<b>234</b>
ETA DA 21 A 29 ANNI									
Mendicità .....	9	1	3	2	—	—	—	—	15
Ubriachezza .....	14	5	6	—	—	2	—	—	27
Porto abusivo di armi .....	38	17	8	5	4	8	—	—	80
Contravv. al foglio di via obbligatorio .....	3	29	29	4	—	—	—	—	65
Altre .....	383	160	337	335	312	37	3	1	1.568
<b>TOTALE .....</b>	<b>447</b>	<b>212</b>	<b>383</b>	<b>346</b>	<b>316</b>	<b>47</b>	<b>3</b>	<b>1</b>	<b>1.755</b>
ETA DA 30 A 49 ANNI									
Mendicità .....	18	3	4	1	—	—	—	—	26
Ubriachezza .....	60	30	18	24	21	3	—	—	157
Porto abusivo di armi .....	49	28	11	3	14	7	—	1	113
Contravv. al foglio di via obbligatorio .....	1	15	12	5	2	—	—	—	35
Altre .....	787	175	327	288	295	32	7	—	1.911
<b>TOTALE .....</b>	<b>915</b>	<b>251</b>	<b>372</b>	<b>321</b>	<b>332</b>	<b>42</b>	<b>8</b>	<b>1</b>	<b>2.242</b>
ETA DA 50 ANNI E OLTRE									
Mendicità .....	14	3	—	1	1	—	—	—	19
Ubriachezza .....	21	6	14	12	11	2	1	—	67
Porto abusivo di armi .....	13	9	1	2	2	1	—	—	28
Contravv. al foglio di via obbligatorio .....	—	4	—	1	—	—	—	—	5
Altre .....	249	36	52	36	29	2	—	—	404
<b>TOTALE .....</b>	<b>297</b>	<b>58</b>	<b>67</b>	<b>52</b>	<b>43</b>	<b>5</b>	<b>1</b>	—	<b>523</b>
<b>TOTALE</b>									
Mendicità .....	44	7	8	4	1	—	—	—	64
Ubriachezza .....	95	42	38	37	32	7	2	—	253
Porto abusivo di armi .....	107	55	23	11	22	16	—	2	236
Contravv. al foglio di via obbligatorio .....	6	57	49	14	2	—	—	—	128
Altre .....	1.447	395	789	713	668	76	10	1	4.099
<b>TOTALE .....</b>	<b>1.699</b>	<b>556</b>	<b>907</b>	<b>779</b>	<b>725</b>	<b>99</b>	<b>12</b>	<b>3</b>	<b>4.780</b>

Tav. 152 — Presenti al 31 dicembre secondo la posizione giuridica (a)

STABILIMENTI	A DISPOSIZIONE		CONDANNATI								SOTTOPOSTI A MISURE DI SICUREZZA		TOTALE		
	Del-l'Au-torità giudiziaria	Di altra Au-torità	Alla reclusione (anni)					Al-l'ar-resto	Con pena so-spesa (art. 148 c. p.)	Totale	Pro-vi-sorie	Defi-nitive			
			fino a 3	3-5	5-10	10-15	oltre 15							Totale	
A - TOTALE															
MASCII															
Stabilimenti di custodia preventiva.....	11.149	568	701	4.201	654	395	120	116	5.516	26	1	6.244	20	29	18.010
Stabilimenti di pena ordinari .....	825	3	5	417	277	403	343	889	2.324	265	—	2.594	—	—	3.422
Stabilimenti di pena speciali .....	317	—	17	836	319	260	183	454	2.052	193	—	2.262	3	6	2.588
Stabilimenti per misure di sicurezza .....	136	29	—	35	12	9	5	4	66	—	42	108	110	1.512	1.897
<b>TOTALE .....</b>	<b>12.429</b>	<b>600</b>	<b>723</b>	<b>5.515</b>	<b>1.262</b>	<b>1.067</b>	<b>651</b>	<b>1.463</b>	<b>9.958</b>	<b>484</b>	<b>43</b>	<b>11.208</b>	<b>133</b>	<b>1.547</b>	<b>25.917</b>
di cui minori degli anni 18.....	675	32	—	24	1	—	1	—	26	—	—	26	8	42	733
FEMMINE															
Stabilimenti di custodia preventiva.....	334	24	49	269	22	181	9	11	329	5	—	383	—	2	743
Stabilimenti di pena ordinari .....	16	—	—	8	7	15	18	37	85	24	—	109	—	—	125
Stabilimenti di pena speciali .....	3	—	—	5	1	3	2	7	18	10	—	28	—	1	32
Stabilimenti per misure di sicurezza .....	26	—	—	3	2	1	2	2	10	—	6	16	3	125	170
<b>TOTALE .....</b>	<b>379</b>	<b>24</b>	<b>49</b>	<b>285</b>	<b>32</b>	<b>37</b>	<b>31</b>	<b>57</b>	<b>442</b>	<b>39</b>	<b>6</b>	<b>536</b>	<b>3</b>	<b>128</b>	<b>1.070</b>
di cui minori degli anni 18.....	16	—	—	—	—	—	—	—	—	—	—	—	—	4	20
MASCII E FEMMINE															
Stabilimenti di custodia preventiva.....	11.483	592	750	4.500	676	413	129	127	5.845	31	1	6.627	20	31	18.753
Stabilimenti di pena ordinari .....	841	3	5	420	284	418	361	926	2.409	289	—	2.703	—	—	3.547
Stabilimenti di pena speciali .....	320	—	17	841	329	265	185	461	2.070	203	—	2.290	3	7	2.620
Stabilimenti per misure di sicurezza .....	164	27	—	39	14	10	7	6	76	—	48	124	112	1.637	2.067
<b>TOTALE .....</b>	<b>12.808</b>	<b>624</b>	<b>772</b>	<b>5.800</b>	<b>1.294</b>	<b>1.104</b>	<b>682</b>	<b>1.520</b>	<b>10.400</b>	<b>523</b>	<b>49</b>	<b>11.744</b>	<b>136</b>	<b>1.675</b>	<b>26.987</b>
di cui minori degli anni 18.....	691	32	—	34	1	—	1	—	26	—	—	26	8	46	803
B - STABILIMENTI DI CUSTODIA PREVENTIVA															
STABILIMENTI	A DISPOSIZIONE		CONDANNATI								SOTTOPOSTI A MISURE DI SICUREZZA		TOTALE		
	Del-l'Au-torità giudiziaria	Di altra Au-torità	Alla reclusione					Al-l'ar-resto	Con pena so-spesa (art. 148 c. p.)	Totale	Pro-vi-sorie	Defi-nitive			
			mesi	anni		Totale									
MASCII															
Carceri giudiziarie centrali e suc-cursali.....	11.033	564	543	945	1.085	1.028	1.409	620	5.088	26	1	5.659	20	29	17.304
Carceri giudiziarie mandamentali.....	116	4	158	202	92	66	57	11	428	—	—	586	—	—	706
<b>TOTALE .....</b>	<b>11.149</b>	<b>568</b>	<b>701</b>	<b>1.148</b>	<b>1.177</b>	<b>1.094</b>	<b>1.466</b>	<b>631</b>	<b>5.516</b>	<b>26</b>	<b>1</b>	<b>6.244</b>	<b>20</b>	<b>29</b>	<b>18.010</b>
di cui minori degli anni 18.....	621	32	—	3	5	1	—	—	9	—	—	9	7	1	670
FEMMINE															
Carceri giudiziarie centrali e suc-cursali.....	332	24	48	89	47	77	70	36	321	5	—	374	—	2	732
Carceri giudiziarie mandamentali.....	2	—	1	7	1	—	—	—	8	—	—	9	—	—	11
<b>TOTALE .....</b>	<b>334</b>	<b>24</b>	<b>49</b>	<b>96</b>	<b>48</b>	<b>77</b>	<b>70</b>	<b>38</b>	<b>329</b>	<b>5</b>	<b>—</b>	<b>383</b>	<b>—</b>	<b>2</b>	<b>743</b>
di cui minori degli anni 18.....	16	—	—	—	—	—	—	—	—	—	—	—	—	1	17
MASCII E FEMMINE															
Carceri giudiziarie centrali e suc-cursali.....	11.365	588	591	1.035	1.132	1.105	1.479	658	5.409	31	1	6.032	20	31	18.036
Carceri giudiziarie mandamentali.....	118	4	159	209	93	66	57	11	436	—	—	595	—	—	717
<b>TOTALE .....</b>	<b>11.483</b>	<b>592</b>	<b>750</b>	<b>1.244</b>	<b>1.225</b>	<b>1.171</b>	<b>1.536</b>	<b>669</b>	<b>5.845</b>	<b>31</b>	<b>1</b>	<b>6.627</b>	<b>20</b>	<b>31</b>	<b>18.753</b>
di cui minori degli anni 18.....	687	32	—	3	5	1	—	—	9	—	—	9	7	2	687

(a) Escluse le Case di rieducazione e gli Istituti di osservazione, in cui erano ricoverati 1.894 minorenni.

## Segue Tav. 152 — Presenti al 31 dicembre secondo la posizione giuridica

## C - STABILIMENTI DI PENA ORDINARI E SPECIALI

STABILIMENTI	A DISPOSIZIONE		CONDANNATI									SOTTOPOSTI A MISURE DI SICUREZZA		TOTALE
	Del-Autorità giudiziaria	Di altra Autorità	Al-l'arresto	Alla reclusione (anni)					Al-l'ergastolo	Con pena sospesa (art. 148 c. p.)	Totale	Provvisorie	Definitive	
				fino a 3	3-5	5-10	10-15	oltre 15						
<b>MASCHI</b>														
STABILIMENTI DI PENA ORDINARI	825	3	5	412	277	403	343	889	2.324	265	2.594			3.422
Ergastoli ordinari	2									39	39			41
Case di reclusione ordinarie e sezioni	823	3	5	412	277	403	343	889	2.324	226	2.556			3.361
STABILIMENTI DI PENA SPECIALI	317		17	836	319	260	183	454	2.052	193	2.262	3	6	2.588
Case di lavoro all'aperto	157		15	593	196	119	60	136	1.104	37	1.156	3	4	1.320
Stabilimenti di riadattamento sociale					4			6	10		10			10
Case di punizione e di rigore														
Case per minorati fisici e psichici	82		2	137	62	86	77	271	639	144	779			861
Sanatori giudiziari	7			17	7	9	11	13	57	12	69		2	78
Ergastoli per delinquenti abituali, professionali, ecc.														
Case di reclusione per delinquenti abituali, professionali, ecc.				71	44	44	34	28	221		221			221
Prigioni scuola	71			18	6	2	1		27		27			98
<b>TOTALE</b>	<b>1.142</b>	<b>3</b>	<b>22</b>	<b>1.248</b>	<b>596</b>	<b>663</b>	<b>526</b>	<b>1.343</b>	<b>4.376</b>	<b>458</b>	<b>4.856</b>	<b>3</b>	<b>6</b>	<b>6.010</b>
di cui minori degli anni 18	39			14	1		1		16		16			55
<b>FEMMINE</b>														
STABILIMENTI DI PENA ORDINARI	16			8	7	15	18	37	85	24	109			125
Ergastoli ordinari														
Case di reclusione ordinarie e sezioni	16			8	7	15	18	37	85	24	109			125
STABILIMENTI DI PENA SPECIALI	3			5	1	3	2	7	18	10	28		1	32
Case di lavoro all'aperto														
Stabilimenti di riadattamento sociale														
Case di punizione e di rigore														
Case per minorati fisici e psichici	3			5	1	3	2	7	18	10	28			31
Sanatori giudiziari														
Ergastoli per delinquenti abituali, professionali, ecc.													1	1
Case di reclusione per delinquenti abituali, professionali, ecc.														
Prigioni scuola														
<b>TOTALE</b>	<b>19</b>			<b>13</b>	<b>8</b>	<b>18</b>	<b>20</b>	<b>44</b>	<b>103</b>	<b>34</b>	<b>137</b>		<b>1</b>	<b>157</b>
di cui minori degli anni 18														
<b>MASCHI E FEMMINE</b>														
STABILIMENTI DI PENA ORDINARI	841	3	5	420	284	418	361	926	2.409	289	2.703			3.547
Ergastoli ordinari	2									39	39			41
Case di reclusione ordinarie e sezioni	839	3	5	420	284	418	361	926	2.409	250	2.664			3.506
STABILIMENTI DI PENA SPECIALI	320		17	841	320	263	185	461	2.070	203	2.290	3	7	2.620
Case di lavoro all'aperto	157		15	593	196	119	60	136	1.104	37	1.156	3	4	1.320
Stabilimenti di riadattamento sociale					4			6	10		10			10
Case di punizione e di rigore														
Case per minorati fisici e psichici	85		2	142	63	89	79	278	651	154	807			892
Sanatori giudiziari	7			17	7	9	11	13	57	12	69		3	79
Ergastoli per delinquenti abituali, professionali, ecc.														
Case di reclusione per delinquenti abituali, professionali, ecc.				71	44	44	34	28	221		221			221
Prigioni scuola	71			18	6	2	1		27		27			98
<b>TOTALE</b>	<b>1.161</b>	<b>3</b>	<b>22</b>	<b>1.261</b>	<b>604</b>	<b>681</b>	<b>546</b>	<b>1.387</b>	<b>4.479</b>	<b>492</b>	<b>4.993</b>	<b>3</b>	<b>7</b>	<b>6.167</b>
di cui minori degli anni 18	39			14	1		1		16		16			55

## Segue Tav. 152 — Presenti al 31 dicembre secondo la posizione giuridica

## D - STABILIMENTI PER MISURE DI SICUREZZA

STABILIMENTI	A DISPOSIZIONE		CONDANNATI						SOTTOPOSTI A MISURE DI SICUREZZA				TOTALE		
	Del-Autorità giudiziaria	Di altra Autorità	Alla reclusione (anni)					Al-l'ergastolo	Con pena sospesa (art. 148 c. p.)	Totale	Provvisorie	Definitive		Totale	
			fino a 5	5-10	10-15	Oltre 15	Totale					nel termine minimo di legge			per proroga del termine
<b>MASCHI</b>															
Colonie agricole (a)													105	105	
Case di lavoro													232	261	
Manicomii giudiziari	136	29	48	9	5	4	65		42	107	82	854	95	1.031	
Riformatori giudiziari													41	41	
Case di cura e di custodia											27	95	44	166	
Sanatori giudiziari	2			1			1			1	1	4	2	7	
Case di rigore												11		11	
<b>TOTALE</b>	<b>138</b>	<b>29</b>	<b>48</b>	<b>9</b>	<b>5</b>	<b>4</b>	<b>66</b>		<b>42</b>	<b>108</b>	<b>110</b>	<b>1.338</b>	<b>174</b>	<b>1.622</b>	
di cui minori degli anni 18	15		1				1			1	1	38	3	42	
<b>FEMMINE</b>															
Colonie agricole (a)															
Case di lavoro													10	10	
Manicomii giudiziari	26		5	1	2	2	10		6	16	2	100	6	108	
Riformatori giudiziari												3		3	
Case di cura e di custodia											1	6		7	
Sanatori giudiziari															
Case di rigore															
<b>TOTALE</b>	<b>26</b>		<b>5</b>	<b>1</b>	<b>2</b>	<b>2</b>	<b>10</b>		<b>6</b>	<b>16</b>	<b>3</b>	<b>119</b>	<b>6</b>	<b>128</b>	
di cui minori degli anni 18												3		3	
<b>MASCHI E FEMMINE</b>															
Colonie agricole (a)													105	105	
Case di lavoro													233	271	
Manicomii giudiziari	162	29	53	9	7	6	75		48	123	84	954	101	1.139	
Riformatori giudiziari												44		44	
Case di cura e di custodia											28	101	44	173	
Sanatori giudiziari	2			1			1			1	1	4	2	7	
Case di rigore												11		11	
<b>TOTALE</b>	<b>164</b>	<b>29</b>	<b>53</b>	<b>10</b>	<b>7</b>	<b>6</b>	<b>76</b>		<b>48</b>	<b>124</b>	<b>113</b>	<b>1.457</b>	<b>180</b>	<b>1.750</b>	
di cui minori degli anni 18	15		1				1			1	1	41	3	45	

(a) Compresa le sezioni per internati minorati fisici e psichici.



Segue Tav. 152 — Presenti al 31 dicembre secondo la posizione giuridica

E - STABILIMENTI DI CUSTODIA PREVENTIVA PER DISTRETTO DI CORTE DI APPELLO  
Totale

DISTRETTI DI CORTE DI APPELLO	A DISPOSIZIONE		CONDANNATI							SOTTOPOSTI A MISURE DI SICUREZZA		Totale	MI-NORI DEGLI ANNI 18			
	Del-l'Au-torità giudi-ziarie	Di altra Au-to-rità	Al-l'ar-resto	Alla reclusione					Al-l'er-ga-stolo	Con pena so-spesa (art. 148 c.p.)	Totale			Prov-viso-rie	Defi-nitive	
				mesi		anni										
				fino a 6	6-12	1-2	2-5	oltre 5								Totale
MASCII E FEMMINE																
Torino	468	471	63	64	40	71	57	15	247	—	—	310	—	1	1.290	52
Milano	1.081	26	105	176	259	120	74	4	633	2	—	740	—	—	1.847	31
Brescia	266	—	28	55	64	69	79	7	274	—	—	302	1	6	575	6
Trento	95	—	17	34	19	22	25	6	106	2	—	125	—	—	220	1
Venezia	400	—	38	85	78	86	140	52	441	—	—	479	—	2	891	21
Trieste	249	—	17	36	35	59	35	1	165	—	—	162	—	—	431	8
Genova	498	—	20	34	46	56	84	33	253	—	—	273	—	—	771	22
Bologna	378	27	60	85	108	83	71	9	356	—	—	416	—	—	821	13
Firenze	490	36	22	56	61	79	117	53	366	4	—	392	—	1	919	1
Perugia	82	—	3	20	21	25	93	44	203	—	—	206	—	—	288	—
Ancona	68	—	2	20	23	17	31	10	101	—	—	103	—	—	171	—
Roma	1.217	15	90	82	92	78	103	78	433	4	—	527	10	6	1.775	88
L'Aquila	174	—	9	23	29	28	48	19	147	—	—	156	—	—	330	3
Campobasso (sez.)	28	—	3	3	6	5	9	—	23	—	—	26	—	—	54	—
Napoli	2.051	—	98	93	75	60	122	76	426	2	—	526	—	6	2.583	163
Salerno (sez.)	176	—	19	24	12	12	8	—	56	1	—	76	—	—	252	3
Bari	434	—	17	43	64	77	127	54	365	1	—	383	—	5	822	33
Lecce	390	—	26	44	29	26	35	25	159	1	—	166	—	—	576	40
Potenza	161	—	—	20	25	23	48	22	138	—	—	138	—	—	299	9
Catanzaro	391	—	14	24	24	20	21	32	121	—	—	125	—	1	527	13
Reggio di Calabria (sez.)	169	—	8	6	3	10	11	8	38	—	—	46	—	—	215	10
Palermo	862	—	25	96	27	40	74	70	307	11	—	343	—	—	1.205	42
Messina	213	—	5	13	4	13	20	2	52	1	—	58	—	—	271	18
Caltanissetta	161	—	5	8	8	17	32	21	86	2	—	93	—	—	263	16
Catania	617	—	34	58	45	29	21	12	165	—	—	199	—	—	816	75
Cagliari	364	17	22	42	28	47	51	16	184	—	—	207	—	3	591	19
ITALIA	11483	592	750	1.244	1.225	1.171	1.536	669	5.845	31	1	6.627	20	31	18753	687

FEMMINE																
Torino	9	22	4	5	2	11	—	1	19	—	—	20	—	—	54	—
Milano	47	1	8	12	5	2	1	—	20	—	—	28	—	—	76	2
Brescia	6	—	—	2	2	3	3	—	10	—	—	10	—	—	16	—
Trento	5	—	1	5	1	2	2	1	11	—	—	12	—	—	17	—
Venezia	9	—	2	4	2	3	5	1	15	—	—	17	—	1	27	2
Trieste	10	—	5	2	—	4	3	—	9	—	—	14	—	—	24	3
Genova	12	—	2	3	3	8	2	1	17	—	—	19	—	—	31	2
Bologna	11	1	4	4	3	4	—	—	11	—	—	15	—	—	27	—
Firenze	15	—	1	9	4	8	5	4	30	1	—	32	—	—	47	—
Perugia	9	—	—	2	—	6	1	9	9	—	—	9	—	—	18	—
Ancona	4	—	—	1	1	1	—	—	3	—	—	3	—	—	7	—
Roma	42	—	8	14	8	9	10	2	43	2	—	53	—	—	95	—
L'Aquila	5	—	2	—	1	2	2	3	8	—	—	10	—	—	15	—
Campobasso (sez.)	—	—	—	—	—	—	—	—	—	—	—	—	—	—	—	—
Napoli	57	—	8	13	3	3	11	14	44	1	—	53	—	—	110	7
Salerno (sez.)	6	—	—	3	1	1	—	—	5	—	—	5	—	—	11	1
Bari	5	—	—	2	4	4	3	4	17	—	—	17	—	—	22	—
Lecce	6	—	2	2	2	1	—	—	7	1	—	10	—	—	16	—
Potenza	5	—	—	—	—	1	3	—	4	—	—	4	—	—	9	—
Catanzaro	18	—	—	—	1	—	—	—	2	—	—	3	—	—	21	—
Reggio di Calabria (sez.)	3	—	—	—	—	2	1	—	3	—	—	3	—	—	6	—
Palermo	14	—	4	2	4	4	1	15	—	—	—	15	—	—	29	—
Messina	2	—	—	1	—	3	—	—	4	—	—	4	—	—	6	—
Caltanissetta	2	—	—	1	—	—	—	—	1	—	—	1	—	—	3	—
Catania	22	—	5	1	2	—	3	11	—	—	—	11	—	—	33	—
Cagliari	10	—	2	3	1	1	5	—	10	—	—	12	—	—	23	—
ITALIA	334	24	49	96	48	77	70	38	329	5	—	383	—	2	743	17

Segue Tav. 152 — Presenti al 31 dicembre secondo la posizione giuridica

Segue E - STABILIMENTI DI CUSTODIA PREVENTIVA PER DISTRETTO DI CORTE DI APPELLO  
Carceri giudiziarie centrali e succursali

DISTRETTI DI CORTE DI APPELLO	A DISPOSIZIONE		CONDANNATI							SOTTOPOSTI A MISURE DI SICUREZZA		Totale	MI-NORI DEGLI ANNI 18			
	Del-l'Au-torità giudi-ziarie	Di altra Au-to-rità	Al-l'ar-resto	Alla reclusione					Al-l'er-ga-stolo	Con pena so-spesa (art. 148 c.p.)	Totale			Prov-viso-rie	Defi-nitive	
				mesi		anni										
				fino a 6	6-12	1-2	2-5	oltre 5								Totale
MASCII E FEMMINE																
Torino	436	467	42	51	33	67	55	15	221	—	—	263	—	—	1.167	52
Milano	1.077	26	90	163	254	118	72	4	611	2	—	703	—	—	1.806	31
Brescia	262	—	28	53	62	69	79	7	270	—	—	298	1	6	567	6
Trento	90	—	11	26	14	22	22	6	90	2	—	103	—	—	193	—
Venezia	397	—	35	78	78	86	140	52	434	—	—	469	—	2	868	21
Trieste	249	—	17	36	35	58	35	1	165	—	—	182	—	—	431	8
Genova	498	—	20	32	43	55	84	33	247	—	—	267	—	—	765	22
Bologna	378	27	59	83	107	83	71	9	353	—	—	412	—	—	817	13
Firenze	494	36	9	48	54	72	115	52	241	4	—	354	—	1	875	1
Perugia	81	—	3	20	21	24	92	44	201	—	—	204	—	—	285	—
Ancona	67	—	2	20	23	17	30	10	100	—	—	102	—	—	169	—
Roma	1.217	15	90	80	92	78	103	78	431	4	—	525	10	6	1.773	88
L'Aquila	170	—	9	22	27	28	48	19	144	—	—	153	—	—	323	3
Campobasso (sez.)	28	—	3	3	6	5	9	—	23	—	—	26	—	—	54	—
Napoli	2.051	—	52	45	64	58	120	76	363	2	—	417	—	6	2.474	163
Salerno (sez.)	176	—	1	6	5	8	4	—	23	1	—	25	—	—	201	3
Bari	426	—	10	14	50	67	115	51	297	1	—	308	—	5	739	32
Lecce	376	—	15	20	21	22	34	24	121	1	—	137	—	—	513	40
Potenza	161	—	—	20	19	23	48	22	132	—	—	132	—	—	293	9
Catanzaro	358	—	12	13	21	15	17	31	97	—	—	109	—	1	468	13
Reggio di Calabria (sez.)	169	—	6	3	3	9	9	7	31	—	—	37	—	—	205	10
Palermo	861	—	20	94	19	30	67	68	272	11	—	309	—	—	1.170	42
Messina	213	—	—	10	4	10	17	2	48	1	—	44	—	—	257	18
Caltanissetta	161	—	5	8	8	17	31	21	85	2	—	92	—	9	262	16
Catania	617	—	33	51	45	23	14	11	144	—	—	177	—	—	794	75
Cagliari	362	17	19	36	24	41	48	15	164	—	—	184	—	3	566	19
ITALIA	11365	588	591	1.035	1.132	1.105	1.479	658	5.409	31	1	6.032	20	31	18036	685

FEMMINE																
Torino	9	22	4	5	2	11	—	1	19	—	—	23	—	—	54	—
Milano	45	1	8	11	4	2	1	—	18	—	—	26	—	—	72	2
Brescia	6	—	—	2	2	3	3	—	10	—	—	10	—	—	16	—
Trento	5	—	1	5	1	2	2	1	11	—	—	12	—	—	17	—
Venezia	9	—	2	4	2	3	5	1	15	—	—	17	—	1	27	2
Trieste	10	—	5	2	—	4	3	—	9	—	—	14	—	—	24	3
Genova	12	—	2	3	3	8	2	1	17	—	—	19	—	—	31	2
Bologna	11	1	4	4	3	4	—	—	11	—	—	15	—	—	27	—
Firenze	15	—	1	9	4	8	5	4	30	1	—					

Tav. 153 — Giornate di presenza, istruzione, disciplina, condizioni igienico-sanitarie e capienza degli stabilimenti

OGGETTO	TOTALE	STABILIMENTI DI CUSTODIA PREVENITIVA			STABILIMENTI DI PENA ORDINARI			STABILIMENTI DI PENA SPECIALI		
		Carceri centrali e succursali (a)	Carceri mandamentali	Totale	Ergastoli ordinari	Casi di reclusione ordinaria e sezioni	Totale	Casi di lavoro all'aperto	Stabilimenti di riadattamento sociale	Casi di punizione
<b>Giornate di presenza</b>	<b>9.568.693</b>	<b>6.617.814</b>	<b>297.613</b>	<b>6.915.427</b>	<b>23.042</b>	<b>1.127.094</b>	<b>1.150.136</b>	<b>275.210</b>	<b>3.627</b>	<b>—</b>
<b>AL LAVORO</b>	<b>3.661.290</b>	<b>2.069.950</b>	<b>—</b>	<b>2.069.950</b>	<b>13.113</b>	<b>690.510</b>	<b>703.623</b>	<b>257.434</b>	<b>3.593</b>	<b>—</b>
Lavoratori dell'agricoltura e industrie affini	252.093	38.771	—	38.771	711	5.619	6.330	179.320	154	—
Calzolai, sellai, valigiai, ecc.	116.468	54.892	—	54.892	2.241	45.025	47.266	3.652	—	—
Fabbri, meccanici, ecc.	209.593	98.321	—	98.321	723	56.726	57.449	13.379	720	—
Falegnami, ebanisti	145.829	60.977	—	60.977	1.233	52.904	54.137	2.575	121	—
Lavoratori in lana, canapa, paglia, ecc.	71.842	22.728	—	22.728	139	23.470	23.609	—	1.363	—
Muratori, manovali, ecc.	229.685	144.786	—	144.786	1.068	38.005	39.073	15.430	—	—
Pastai, fornai, ecc.	34.225	13.831	—	13.831	337	2.973	3.310	2.644	—	—
Sarti, ricamatrici	172.473	74.445	—	74.445	963	64.386	65.349	1.680	469	—
Tipografi, legatori di libri, ecc.	37.359	13.242	—	13.242	637	7.412	8.049	—	—	—
Maglietta, calzetta	49.247	14.534	—	14.534	2.051	18.878	21.729	—	—	—
Servizi domestici	1.340.670	898.957	—	898.957	1.009	184.968	185.999	21.968	756	—
Lavorazioni diverse dalle precedenti	1.000.412	634.471	—	634.471	1.161	190.656	191.817	16.786	—	—
<b>IN OZIO</b>	<b>5.907.402</b>	<b>4.547.864</b>	<b>297.613</b>	<b>4.845.477</b>	<b>9.929</b>	<b>436.584</b>	<b>446.513</b>	<b>17.776</b>	<b>34</b>	<b>—</b>
Per incapacità, invalidità, malattia, ecc.	623.507	443.848	—	443.848	365	38.001	38.366	289	—	—
Per punizione	23.698	19.195	—	19.195	6	3.181	3.187	1.075	—	—
Per mancanza di lavoro	3.285.619	2.892.631	—	2.892.631	6.231	104.418	110.649	3.868	—	—
Per altri motivi	1.974.588	1.192.190	297.613	1.489.803	3.327	273.984	277.311	12.541	34	—
<b>Istruzione (movimento nelle scuole)</b>										
Iscritti all'inizio dell'anno	5.086	4.423	—	4.423	—	891	891	131	—	—
Iscritti nell'anno	10.481	9.337	—	9.337	—	408	408	67	—	—
Iscritti a fine anno	4.941	3.662	—	3.662	—	733	733	120	—	—
<b>Biblioteca</b>										
Volumi esistenti a fine anno	312.772	224.708	3.784	228.492	4.560	37.482	42.042	4.516	1.150	—
<b>Disciplina</b>										
Infrazioni	15.071	12.908	—	12.908	63	1.150	1.215	324	—	—
Punizioni	10.318	8.718	—	8.718	31	1.038	1.069	794	—	—
Ricompense	36.282	15.341	—	15.341	3.144	6.458	11.602	29	10	—
<b>Condizioni igienico-sanitarie</b>										
Ricoverati in infermeria al 31 dicembre	1.309	1.063	—	1.063	1	105	106	—	—	—
Casi di suicidio tentati	115	103	3	106	—	2	2	—	—	—
Casi di suicidio effettuati	24	21	—	21	—	—	—	—	—	—
<b>Capienza dello stabilimento (b)</b>										
<b>AMBIENTI</b>										
Cubicoli e celle a 1 posto	7.869	4.565	327	4.892	62	1.770	1.832	98	4	1
Celle a 2 e 3 posti	3.167	2.215	454	2.669	15	136	151	70	10	3
Camerotti o camerate	4.237	2.704	541	3.245	—	491	491	68	15	—
Locali di uso generale	3.876	2.337	326	2.663	—	522	522	43	17	—
<b>POSTI LETTO DISPONIBILI</b>	<b>37.527</b>	<b>22.634</b>	<b>4.756</b>	<b>27.390</b>	<b>80</b>	<b>4.124</b>	<b>4.204</b>	<b>1.286</b>	<b>126</b>	<b>10</b>

(\*) Cfr. « Avvenire » n. 4.

(a) Compresa la sezione di custodia preventiva per minorenni. — (b) Situazione al 31 dicembre.

Segue Tav. 153 — Giornate di presenza, istruzione, disciplina, condizioni igienico-sanitarie e capienza degli stabilimenti

OGGETTO	Segue STABILIMENTI DI PENA SPECIALI				STABILIMENTI PER MISURE DI SICUREZZA						
	Casi per minorati fisici e psichici	Sanatori giudiziari	Ergastoli per delinquenti abituali, professionali, ecc.	Casi di reclusione per delinquenti abituali, professionali, ecc.	Totale (a)	Colonie agricole (b)	Casi di lavoro	Manicomio giudiziari	Casi di cura e di custodia	Sanatori giudiziari	Totale (c)
<b>Giornate di presenza</b>	<b>270.417</b>	<b>19.833</b>	<b>247</b>	<b>67.504</b>	<b>673.656</b>	<b>39.663</b>	<b>102.675</b>	<b>571.668</b>	<b>69.066</b>	<b>4.281</b>	<b>829.479</b>
<b>AL LAVORO</b>	<b>145.712</b>	<b>8.545</b>	<b>141</b>	<b>40.849</b>	<b>474.529</b>	<b>21.783</b>	<b>78.581</b>	<b>238.197</b>	<b>43.552</b>	<b>—</b>	<b>413.194</b>
Lavoratori dell'agricoltura e industrie affini	2.729	183	—	609	184.069	4.866	8.251	8.277	1.529	—	22.923
Calzolai, sellai, valigiai, ecc.	4.636	—	—	923	9.263	—	773	3.252	942	—	4.947
Fabbri, meccanici, ecc.	3.219	273	—	1.497	27.871	2.387	15.047	6.714	2.094	—	26.262
Falegnami, ebanisti	3.352	61	—	1.065	11.854	129	3.959	10.450	4.326	—	18.881
Lavoratori in lana, canapa, paglia, ecc.	640	—	—	12.584	14.592	—	—	7.137	3.781	—	10.918
Muratori, manovali, ecc.	4.527	1.012	141	2.514	23.635	1.563	5.306	15.063	319	—	22.251
Pastai, fornai, ecc.	1.534	—	—	346	4.524	—	—	8.147	5.013	—	13.160
Sarti, ricamatrici	2.087	268	—	4.174	15.785	—	4.041	11.935	1.917	—	17.894
Tipografi, legatori di libri, ecc.	2.091	—	—	366	4.068	—	—	9.116	2.854	—	12.000
Maglietta, calzetta	3.341	—	—	257	3.598	—	—	7.408	1.978	—	9.386
Servizi domestici	68.971	2.089	—	9.331	105.897	7.907	24.624	99.228	18.082	—	149.821
Lavorazioni diverse dalle precedenti	41.470	3.762	—	7.161	69.353	4.994	16.540	61.489	707	—	104.771
<b>IN OZIO</b>	<b>124.705</b>	<b>11.288</b>	<b>106</b>	<b>26.655</b>	<b>199.127</b>	<b>17.880</b>	<b>24.094</b>	<b>333.471</b>	<b>25.514</b>	<b>4.281</b>	<b>416.285</b>
Per incapacità, invalidità, malattia, ecc.	73.417	11.288	—	73	38.442	6.465	2.146	69.009	3.980	4.281	85.851
Per punizione	94	—	—	16	1.228	46	34	—	—	—	78
Per mancanza di lavoro	42.316	—	—	106	57.938	—	—	202.537	21.564	—	224.401
Per altri motivi	58.878	—	—	25.132	101.519	11.371	21.914	61.625	—	—	165.955
<b>Istruzione (movimento nelle scuole)</b>											
Iscritti all'inizio dell'anno	143	13	—	27	371	5	51	59	12	14	201
Iscritti nell'anno	44	17	—	33	372	2	24	83	72	16	349
Iscritti a fine anno	126	17	—	23	369	4	26	49	12	10	177
<b>Biblioteca</b>											
Volumi esistenti a fine anno	10.148	1.728	—	2.835	22.611	1.609	3.320	13.446	1.271	—	19.637
<b>Disciplina</b>											
Infrazioni	163	—	—	131	775	41	19	—	—	—	276
Punizioni	79	—	—	17	913	13	11	—	—	—	118
Ricompense	5.322	—	15	2.586	7.772	—	1.218	25	8	—	1.537
<b>Condizioni igienico-sanitarie</b>											
Ricoverati in infermeria al 31 dicembre	47	1	—	—	48	6	26	54	6	—	92
Casi di suicidio tentati	—	—	—	—	—	—	—	7	—	—	7
Casi di suicidio effettuati	—	—	—	—	—	—	—	3	—	—	3
<b>Capienza dello stabilimento (d)</b>											
<b>AMBIENTI</b>											
Cubicoli e celle a 1 posto	307	8	1	143	708	280	7	150	—	—	437
Celle a 2 e 3 posti	109	33	3	12	240	8	2	97	—	—	107
Camerotti o camerate	64	6	—	7	174	5	118	142	60	2	327
Locali di uso generale	196	6	—	62	413	—	21	105	76	76	278
<b>POSTI LETTO DISPONIBILI</b>	<b>1.027</b>	<b>93</b>	<b>10</b>	<b>223</b>	<b>2.943</b>	<b>325</b>	<b>384</b>	<b>2.006</b>	<b>260</b>	<b>15</b>	<b>2.990</b>

(a) Compresa la sezione per internati minorati fisici e psichici e le case di rigore. — (b) Compresi i riformatori giudiziari, ad eccezione dei dati relativi alla capienza. — (c) Situazione al 31 dicembre.

Segue Tav. 153 — Giornate di presenza, istruzione, disciplina, condizioni igienico-sanitarie e capienza degli stabilimenti

DISTRETTI DI CORTE DI APPELLO	CARCERI GIUDIZIARIE CENTRALI E SUCCURSALI									
	Giornate di presenza			Istruzione		Disciplina			Condizioni igienico-sanitarie	
	al lavoro	in ozio	Totale	iscritti nelle scuole (a)	biblioteca volumi (a)	infrazioni	punizioni	ricompense	ricoverati in infermeria (a)	casì di suicidio (b)
Torino	81.590	383.045	464.635	188	22.105	183	210	32	59	3
Milano	174.586	387.676	562.262	285	28.174	734	248	363	123	28
Brescia	62.238	104.776	167.014	30	7.951	381	348	1.734	7	15
Trento	17.158	49.905	67.063	29	6.015	134	84	29	14	1
Venezia	92.727	196.779	289.506	54	16.711	492	318	109	32	3
Trieste	38.716	125.419	164.135	40	4.401	198	325	20	24	1
Genova	92.309	213.897	306.206	48	12.022	286	101	262	28	2
Bologna	143.024	134.095	277.123	103	7.508	397	195	915	37	5
Firenze	119.477	151.942	271.419	138	14.213	483	184	347	16	2
Perugia	54.357	51.794	106.151	38	4.203	41	26	86	39	—
Ancona	19.364	38.372	57.736	52	3.702	23	5	9	4	2
Roma	234.722	431.491	666.213	225	16.263	1.627	872	1.938	101	19
L'Aquila	64.052	90.026	154.078	150	8.994	245	153	666	3	1
Campobasso (sez.)	15.678	21.697	37.375	55	2.711	96	91	202	6	1
Napoli	337.556	537.413	874.969	465	11.762	1.950	1.691	1.866	102	3
Salerno (sez.)	17.640	65.811	83.451	115	2.798	23	21	1	32	—
Bari	95.223	218.508	313.731	181	3.347	304	518	4.725	37	7
Lecce	37.762	109.909	147.671	135	3.057	175	127	652	36	1
Potenza	45.484	62.490	107.974	49	3.691	146	176	300	5	4
Catanzaro	30.690	133.148	163.838	188	7.276	131	78	18	27	—
Reggio di Calabria (sez.)	13.870	55.823	69.693	102	3.100	35	174	135	8	—
Palermo	115.764	400.519	516.283	276	11.434	2.652	1.497	552	81	12
Messina	25.237	92.665	117.902	319	3.216	338	181	1	172	3
Caltanissetta	33.627	83.662	117.289	30	4.564	190	111	92	4	—
Catania	43.064	204.543	247.607	249	4.568	1.061	572	198	17	5
Cagliari	64.034	202.455	266.489	118	10.720	468	407	89	44	6
ITALIA	2.069.950	4.547.864	6.617.814	3.662	224.708	12.805	8.718	15.341	1.063	124

DISTRETTI DI CORTE DI APPELLO	CARCERI GIUDIZIARIE CENTRALI E SUCCURSALI					CARCERI GIUDIZIARIE MANDAMENTALI					
	Capienza: Ambienti (a)					Capienza: Ambienti (a)					
	celle		camerotti o camerate	locali di uso generale	Posti letto disponibili (c)	Giornate di presenza	celle		camerotti o camerate	locali di uso generale	Posti letto disponibili (c)
	a 1 posto (c)	a 2 e 3 posti									
Torino	117	88	122	83	1.176	25.136	20	38	16	13	186
Milano	736	67	174	114	1.693	30.658	26	16	16	14	144
Brescia	42	93	63	56	624	8.466	13	13	23	7	117
Trento	52	5	40	39	276	7.428	12	24	16	16	160
Venezia	279	208	137	153	1.371	4.654	11	19	2	2	68
Trieste	47	83	74	67	544	—	—	—	—	—	—
Genova	376	74	76	34	992	2.819	5	14	7	14	81
Bologna	176	130	80	89	992	6.718	11	9	13	14	87
Firenze	576	184	40	83	1.107	13.996	48	41	22	10	245
Perugia	104	9	27	37	273	1.289	5	16	14	6	129
Ancona	53	19	34	34	265	1.515	4	30	6	7	111
Roma	781	99	405	345	2.563	203	6	12	5	2	9
L'Aquila	54	65	42	53	524	2.027	8	15	23	9	60
Campobasso (sez.)	13	23	13	13	190	355	6	13	2	15	163
Napoli	135	448	165	102	2.495	50.932	29	26	22	18	181
Salerno (sez.)	13	3	35	20	276	15.576	9	11	16	9	125
Bari	60	85	134	56	996	20.309	18	31	77	47	626
Lecce	36	133	48	68	634	21.092	34	25	42	44	324
Potenza	61	2	87	110	478	1.052	5	4	18	3	125
Catanzaro	47	4	85	50	612	33.548	13	24	55	22	430
Reggio di Calabria (sez.)	64	—	39	27	231	3.062	3	2	11	5	69
Palermo	251	38	378	131	1.575	9.265	18	11	29	9	351
Messina	129	38	18	18	423	6.685	2	6	11	7	105
Caltanissetta	37	67	52	28	500	1.857	2	7	6	1	77
Catania	61	54	157	409	908	8.687	5	10	15	6	101
Cagliari	265	170	173	67	1.015	10.300	14	33	23	20	251
ITALIA	4.565	2.215	2.704	2.337	22.634	297.613	327	454	541	326	4.756

(a) Situazione al 31 dicembre. — (b) I suicidi sono stati 21; i tentativi di suicidio 103. — (c) Compresi i cubicoli.

Tav. 154 — Principali attività dei Giudici di sorveglianza

DISTRETTI DI CORTE DI APPELLO	PROVVEDIMENTI		PARERI				MISURE DI SICUREZZA					LICENZE DI ESPERIMENTO CONCESSE
	Ricovero in manicomio, case di cura, ecc.	Trasferimento in stabilimenti di riadattamento sociale	Concessioni di grazia		Ammissione alla liberazione condizionale		Applicate	Soprese	Trasformate	Revoocate	Sottoposizione a libertà vigilata	
			fav.	contr.	fav.	contr.						
Torino	1	—	6	3	36	7	2	—	—	24	28	—
Milano	—	—	7	2	8	4	24	3	—	42	40	—
Brescia	—	—	2	—	1	3	1	—	—	98	—	30
Trento	—	—	9	11	5	2	3	—	—	2	14	—
Venezia	—	—	51	23	16	10	1	28	—	99	155	86
Trieste	—	—	2	—	2	—	1	1	—	2	4	—
Genova	4	—	5	—	18	—	4	—	—	14	14	—
Bologna	—	—	16	5	104	70	4	92	—	191	96	218
Firenze	2	—	24	21	49	26	17	59	16	184	58	176
Perugia	—	—	2	—	9	—	1	—	—	6	8	3
Ancona	—	—	—	—	—	—	2	—	—	4	—	—
Roma	2	—	13	4	20	21	13	34	—	86	43	51
L'Aquila	—	—	1	—	6	—	1	—	—	4	7	1
Campobasso (sez.)	1	—	—	—	—	—	—	—	—	—	3	—
Napoli	1	—	30	6	74	16	20	26	—	407	72	325
Salerno (sez.)	—	—	2	3	2	1	1	—	—	12	7	—
Bari	2	—	4	3	45	11	21	2	2	12	36	—
Lecce	—	—	7	—	13	6	—	—	—	7	21	—
Potenza	—	—	—	—	6	1	2	—	—	6	10	—
Catanzaro	1	—	3	—	8	2	19	—	—	44	109	—
Reggio di Calabria (sez.)	—	—	5	—	—	—	—	—	—	—	—	—
Palermo	1	—	1	—	8	10	10	2	—	61	48	—
Messina	—	—	3	—	6	1	1	—	—	77	9	10
Caltanissetta	—	—	3	—	4	—	—	—	—	3	13	—
Catania	—	—	6	2	30	2	—	—	—	35	61	—
Cagliari	1	—	6	2	23	13	1	1	—	19	30	—
ITALIA	19	19	202	85	455	210	162	237	18	1.439	826	900

Tav. 155 — Principali attività dei Consigli di patronato

DISTRETTI DI CORTE DI APPELLO	ASSISTENZA ALLE FAMIGLIE DEI DETENUTI				ASSISTENZA AI LIBERATI DAL CARCERE E ALLE LORO FAMIGLIE					
	Sussidi		Familiari collocati al lavoro	Familiari ricoverati in Istituti di assistenza	Sussidi		Accolti nell'Assistenzario	Collocati al lavoro	Familiari collocati al lavoro	Familiari ricoverati in Istituti di assistenza
	N	Importo (migliaia di lire)			N	Importo (migliaia di lire)				
Torino	719	9.780	1	33	573	6.119	43	133	6	4
Milano	503	7.235	15	18	876	9.434	709	30	11	2
Brescia	348	3.516	1	9	1.036	3.345	—	28	—	2
Trento	115	1.299	8	3	592	2.593	—	19	6	4
Venezia	285	5.547	2	24	356	3.548	259	50	5	—
Trieste	406	3.386	—	4	420	2.376	—	9	—	—
Genova	774	13.252	16	5	435	3.428	402	53	15	4
Bologna	669	8.272	8	1	276	2.390	274	58	2	—
Firenze	1.108	7.677	7	—	1.104	7.615	40	73	9	2
Perugia	173	3.329	—	—	91	1.629	—	19	—	—
Ancona	259	4.120	1	4	114	2.160	—	14	—	—
Roma	796	11.852	18	5	724	3.437	—	218	9	5
L'Aquila	287	4.908	3	9	232	2.695	22	18	—	—
Campobasso (sez.)	48	1.342	—	—	51	660	—	3	1	—
Napoli	1.804	27.445	2	22	1.062	9.959	—	22	2	7
Salerno (sez.)	255	3.329	15	3	93	922	—	15	15	—
Bari	549	8.377	2	14	111	1.263	—	30	—	—
Lecce	235	2.859	12	31	64	626	—	45	6	22
Potenza	182	6.353	2	2	41	994	—	8	—	—
Catanzaro	598	12.005	1	14	136	2.176	—	21	—	3
Reggio di Calabria (sez.)	42	1.208	—	—	11	30	—	2	—	2
Palermo	289	5.848	1	—	93	1.146	—	227	2	8
Messina	183	2.656	—	2	23	414	—	16	—	—
Caltanissetta	125	2.218	3	46	83	1.437	—	23	—	—
Catania	280	7.704	—	—	213	3.012	—	49	—	—
Cagliari	1.671	35.289	90	7	451	3.832	—	83	2	6
ITALIA	12.705	200.888	208	256	9.180	77.245	1.753	1.266	91	71

Tav. 156 — Movimento e motivi dell'entrata e dell'uscita

ISTITUTI	ENTRATI			USCIRTI			PRESENTI AL 31 DICEMBRE
	Dallo stato di libertà	Per altri motivi	Totale	In libertà	Per altri motivi	Totale	
<b>MASCHI</b>							
ISTITUTI DI OSSERVAZIONE	1.147	1.099	2.246	786	1.465	2.251	202
Convenzionati	75	118	193	42	171	213	72
Statali	1.072	981	2.053	744	1.294	2.038	130
CASE DI RIEDUCAZIONE	979	7.470	8.449	778	7.718	8.496	962
Convenzionate	453	2.259	2.712	321	2.420	2.741	477
Statali	526	5.211	5.737	457	5.298	5.755	485
RIFORMATORI GIUDIZIARI	241	558	799	109	692	801	41
SEZIONI CARCERARIE PRESSO I CENTRI	6.454	1.994	8.448	6.659	1.835	8.494	523
PRIGIONI SCUOLA	45	360	405	133	248	381	98
<b>TOTALE</b>	<b>8.846</b>	<b>11.481</b>	<b>20.347</b>	<b>8.445</b>	<b>11.958</b>	<b>20.423</b>	<b>1.026</b>
<b>FEMMINE</b>							
ISTITUTI DI OSSERVAZIONE	430	329	759	282	515	797	166
Convenzionati	430	329	759	282	515	797	166
Statali	—	—	—	—	—	—	—
CASE DI RIEDUCAZIONE	333	852	1.185	231	979	1.210	564
Convenzionate	264	525	829	222	637	859	542
Statali	69	327	356	9	342	351	22
RIFORMATORI GIUDIZIARI	4	3	7	1	3	4	3
SEZIONI CARCERARIE PRESSO I CENTRI	50	6	56	49	9	58	—
PRIGIONI SCUOLA	—	—	—	—	—	—	—
<b>TOTALE</b>	<b>817</b>	<b>1.190</b>	<b>2.007</b>	<b>563</b>	<b>1.506</b>	<b>2.069</b>	<b>733</b>
<b>MASCHI E FEMMINE</b>							
ISTITUTI DI OSSERVAZIONE	1.577	1.428	3.005	1.068	1.980	3.048	368
Convenzionati	505	447	952	324	686	1.010	238
Statali	1.072	981	2.053	744	1.294	2.038	130
CASE DI RIEDUCAZIONE	1.312	8.322	9.634	1.009	8.697	9.706	1.526
Convenzionate	717	2.824	3.541	543	3.057	3.600	1.019
Statali	595	5.498	6.093	466	5.640	6.106	507
RIFORMATORI GIUDIZIARI	245	561	806	110	695	805	44
SEZIONI CARCERARIE PRESSO I CENTRI	6.504	2.000	8.504	6.708	1.844	8.552	523
PRIGIONI SCUOLA	45	360	405	133	248	381	98
<b>TOTALE</b>	<b>9.683</b>	<b>12.671</b>	<b>22.354</b>	<b>9.028</b>	<b>13.464</b>	<b>22.492</b>	<b>2.559</b>

Tav. 157 — Giornate di presenza, istruzione, disciplina e condizioni igienico-sanitarie

OGGETTO	ISTITUTI DI OSSERVAZIONE	CASE DI RIEDUCAZIONE	RIFORMA- TORI GIUDIZIARI	SEZIONI CARCERARIE PRESSO I CENTRI	PRIGIONI- SCUOLA	TOTALE
GIORNATE DI PRESENZA	200.079	506.165	42.126	169.398	36.818	954.586
Al lavoro	119.224	336.611	31.081	122.282	18.255	627.453
In ozio	80.855	169.554	11.045	47.116	18.563	327.133
ISTRUZIONE (movimento nelle scuole)						
Iscritti presenti all'inizio dell'anno	439	1.675	60	438	57	2.669
Iscritti nell'anno	498	838	152	4.925	211	6.624
Iscritti presenti a fine anno	428	1.607	76	427	69	2.606
DISCIPLINA						
Infrazioni	152	369	216	343	157	1.267
Punizioni	88	146	93	98	23	448
CONDIZIONI IGIENICO-SANITARIE						
Ricoverti in infermeria al 31 dicembre	—	50	—	4	—	54

(\*) Cfr. « Avvertenze » n. 4.

Tav. 158 — Entrati dallo stato di libertà nelle Case di rieducazione e negli Istituti di osservazione, secondo alcuni caratteri

CARATTERI	CASE DI RIEDUCAZIONE						ISTITUTI DI OSSERVAZIONE						TOTALE	
	Conven- zionate		Statali		Totale		Conven- zionati		Statali		Totale		TOTALE	
	MF	F	MF	F	MF	F	MF	F	MF	F	MF	F	MF	F
<b>TOTALE</b>	<b>717</b>	<b>264</b>	<b>595</b>	<b>69</b>	<b>1.312</b>	<b>333</b>	<b>505</b>	<b>430</b>	<b>1.072</b>	<b>—</b>	<b>1.577</b>	<b>430</b>	<b>2.889</b>	<b>763</b>
<b>Età - Anni</b>														
Fino a 13	163	34	82	3	251	37	74	38	304	—	378	35	629	72
Da 14 a 17	528	220	480	64	1.008	284	421	364	744	—	1.165	384	2.173	668
Da 18 a 20	26	10	27	2	53	12	10	11	24	—	34	11	87	23
<b>CONDIZIONE DI ORFANO</b>														
Di ambedue i genitori	13	3	6	—	19	3	4	4	17	—	21	4	40	7
Soltanto del padre	63	38	51	6	134	44	56	44	95	—	151	44	285	88
Soltanto della madre	34	12	21	2	65	14	20	12	60	—	80	12	133	26
<b>PRECEDENTI CONDANNE</b>														
Già condannati	91	4	155	3	246	7	27	3	190	—	220	3	466	10
Mai condannati	626	260	440	66	1.066	326	478	427	879	—	1.357	427	2.423	753
<b>PRECEDENTI MISURE DI SICUREZZA</b>														
Già sottoposti a misure di sicurezza	101	9	46	3	147	12	22	9	33	—	75	9	222	21
Mai sottoposti a misure di sicurezza	616	255	549	66	1.165	321	483	421	1.019	—	1.502	421	2.667	742
<b>ISTRUZIONE</b>														
Analfabeti	41	12	60	24	101	36	25	19	112	—	137	19	238	56
Elementare incompleta	203	96	239	25	542	121	161	92	383	—	544	92	1.086	213
Elementare	292	130	251	13	544	143	273	271	523	—	796	271	1.340	414
Superiore alla elementare	30	26	45	7	125	33	46	46	54	—	100	48	225	81
<b>PROFESSIONE DEL CAPO FAMIGLIA</b>														
Imprenditore o libero professionista	5	4	2	—	7	4	5	5	9	—	14	5	21	9
Lavoratore in proprio o coadiuvante	105	49	55	5	160	54	121	100	167	—	286	100	448	154
Dirigente o impiegato	21	6	10	3	31	9	10	9	34	—	44	9	75	18
Operaio o assimilato	482	174	463	60	945	254	316	275	742	—	1.028	275	2.003	509
<b>CONDIZIONE DEL CAPO FAMIGLIA</b>														
Professionale	613	233	530	68	1.143	301	452	389	952	—	1.404	389	2.547	690
— occupato	548	200	488	68	1.036	268	435	389	837	—	1.290	389	2.326	657
— ricerca nuova occupazione	65	33	42	—	107	33	19	—	55	—	114	—	221	33
non professionale	104	31	65	1	169	32	53	41	120	—	173	41	342	73
<b>PRECEDENTI CONDANNE DEL CAPO FAMIGLIA</b>														
Già condannati	71	13	87	2	158	15	26	9	248	—	274	9	452	24
Mai condannati	646	251	508	67	1.154	318	479	421	824	—	1.303	421	2.457	739

APPENDICE

DELITTI DENUNCIATI ALL'AUTORITÀ GIUDIZIARIA DALLA PUBBLICA SICUREZZA E DALL'ARMA DEI CARABINIERI (\*)

Tav. 159 — Delitti denunciati all'Autorità giudiziaria dalla Pubblica Sicurezza e dai Carabinieri

N. d'ordine (a)	DELITTI	TOTALE				DI AUTORI NOVI			
		1970	1971	1972	1973	1970	1971	1972	1973
1 a 47	Contro la persona .....	127.997	135.644	146.044	144.856	124.541	131.839	142.453	140.920
1 a 10	CONTRO LA VITA .....	7.344	7.568	8.481	8.157	7.132	7.350	8.231	7.896
1	Strage .....	23	19	4	26	9	3	14	17
2, 3	Omicidio volontario consumato .....	446	468	572	545	1.122	418	501	471
5, 8	Omicidio volontario tentato .....	760	1.099	1.091	1.246	1.021	1.002	1.002	1.163
4	Infanticidio per causa di onore .....	16	11	20	14	9	11	15	11
6, 7	Omicidio preterintenzionale .....	33	23	29	28	32	22	29	28
9, 10	Omicidio colposo .....	6.064	5.963	6.760	6.296	5.960	5.875	6.670	6.216
11 a 45	CONTRO L'INCOLUMITÀ E LA LIBERTÀ INDIVIDUALE .....	109.210	116.829	126.760	126.023	106.209	113.479	123.619	122.534
11	Percosse .....	3.078	3.244	3.142	3.374	2.944	3.168	3.057	3.266
12 a 14	Lesioni personali volontarie .....	21.503	22.648	23.210	23.341	20.786	21.739	22.309	22.220
15 a 17	Lesioni personali colpose .....	68.826	74.277	83.916	82.013	67.190	72.646	82.446	80.602
18 a 22	Rissa, abbandono d'incapace, ecc. ....	1.949	1.928	1.910	1.903	1.904	1.950	1.875	1.849
23 a 45	Violenza privata, minaccia, ecc. ....	13.914	14.732	14.582	15.487	10.385	14.036	13.941	14.577
46, 47	INGIURIE E DIFFAMIAZIONI .....	11.443	11.247	10.803	10.676	11.200	11.010	10.603	10.490
48 a 89	Contro la famiglia, la moralità pubblica e il buon costume .....	18.489	18.456	17.305	16.633	18.022	18.038	16.969	16.302
48 a 61	CONTRO LA FAMIGLIA .....	10.550	10.751	10.214	10.055	10.483	10.696	10.182	10.015
62 a 78	CONTRO LA MORALITÀ PUBBLICA E IL BUON COSTUME .....	7.632	7.443	6.868	6.371	7.240	7.088	6.567	6.082
62	Violenza carnale .....	1.086	1.100	995	926	1.031	1.055	940	875
63	Atti di libidine violenti .....	1.050	1.010	876	834	979	910	800	754
64	Atti esecivi .....	2.487	2.311	2.046	1.824	2.312	2.137	1.916	1.714
65 a 67	Corruzione di minorenni, ecc. ....	1.050	1.029	992	927	1.015	997	958	884
68, 69	Istigaz., struttam. e favor. prostituz. ....	1.919	1.993	1.959	1.860	1.903	1.939	1.953	1.835
74 a 78	CONTRO LA INTIMITÀ E LA SANITÀ DELLA STIRPE .....	307	262	223	207	299	254	220	205
79 a 89	Contro il patrimonio .....	371.372	438.188	485.765	518.130	67.217	71.310	73.638	74.809
90 a 118	FURTO .....	340.545	404.295	450.551	480.836	44.262	46.621	48.483	49.108
90 a 92	Furto semplice .....	3.542	3.442	3.462	3.653	1.001	851	828	825
93	Furto aggravato .....	337.003	400.853	447.089	477.183	43.261	45.770	47.655	48.283
94 a 109	RAPINA E DANNI .....	14.619	16.880	17.718	20.459	8.774	9.822	10.030	11.040
94 a 97	Rapina, estorsione, sequestro di persona consumati .....	2.169	2.984	3.089	3.381	1.790	1.653	1.733	1.952
98 a 109	Rapina, estorsione, sequestro di persona tentati .....	762	1.198	1.151	1.289	616	706	727	727
110 a 118	Danni a cose, animali, treni, ecc. ....	11.686	12.738	13.478	15.289	6.984	7.553	7.591	8.361
110	TRUFFA ED ALTRE FRODI .....	16.208	17.013	17.496	16.835	14.181	14.867	15.125	14.661
111	Truffa .....	9.112	9.996	10.313	9.855	7.259	8.005	8.124	7.842
112	Appropriazione indebita .....	3.551	3.265	3.170	2.898	3.463	3.167	3.066	2.839
113 a 118	Ricettazione .....	1.893	2.132	2.521	2.774	1.561	2.119	2.504	2.747
	Insolvenza fraudolenta, ecc. ....	1.662	1.620	1.492	1.306	1.590	1.556	1.411	1.233
119 a 212	Contro l'economia e la fede pubblica .....	14.476	16.653	16.734	17.958	12.086	13.366	13.975	14.234
119 a 134	CONTRO L'ECONOMIA PUBBLICA, L'INDUSTRIA E IL COMMERCIO .....	5.538	5.759	5.959	5.700	5.484	5.684	5.919	5.631
119 a 134	Economia, industria e commercio .....	771	892	1.015	1.549	760	876	1.004	1.538
	Broccatura e delitti in materia commerciale .....	4.767	4.867	4.944	4.151	4.724	4.808	4.915	4.093
135 a 162	CONTRO L'INCOLUMITÀ PUBBLICA .....	3.482	4.367	3.740	4.969	1.554	1.890	1.678	2.267
163 a 212	CONTRO LA FEDE PUBBLICA .....	5.456	6.527	7.035	7.289	5.048	5.792	6.378	6.336
163 a 174	Falsità in monete .....	369	775	876	1.649	198	337	504	995
175 a 212	Falsità in sigilli, atti e persone .....	5.087	5.752	6.159	5.640	4.850	5.455	5.874	5.341
213 a 373	Contro lo Stato, le altre istituzioni sociali e l'ordine pubblico .....	14.031	15.311	16.617	15.598	13.832	15.120	16.401	15.386
213 a 276	CONTRO LA PERSONALITÀ DELLO STATO .....	244	402	484	322	221	363	451	297
277 a 318	CONTRO LA PUBBLICA AMMINISTRAZIONE .....	9.238	9.861	10.618	9.890	9.149	9.789	10.550	9.809
277 a 285	Violenza, resistenza, oltraggio .....	5.868	6.571	7.534	7.627	5.806	6.526	7.478	7.586
286 a 294	Peculato, malversazione, ecc. ....	183	220	177	181	174	174	174	174
295 a 318	Omissione atti di ufficio, ecc. ....	3.187	3.070	2.907	2.088	3.162	3.043	2.898	2.069
319 a 354	CONTRO L'AMMINISTRAZIONE DELLA GIUSTIZIA .....	3.772	4.138	4.388	4.281	3.748	4.110	4.346	4.246
355 a 366	CONTRO IL SENTIMENTO RELIGIOSO, ECC. ....	128	120	140	148	104	100	120	121
367 a 373	CONTRO L'ORDINE PUBBLICO .....	649	790	987	957	610	758	934	913
	Altri delitti .....	1.474	2.392	3.482	2.245	1.416	2.330	3.387	2.196
	TOTALE .....	547.839	626.644	685.947	715.420	237.114	252.003	266.823	263.847

(\*) Cfr. « Avvertenze » n. 4.

(a) Cfr. « Avvertenze » n. 5 per i singoli numeri d'ordine.

Tav. 160 — Delitti denunciati all'Autorità giudiziaria dalla Pubblica Sicurezza e dai Carabinieri, per mese e per regione

MESI REGIONI	DELITTI							di autori ignoti
	Contro la persona	Contro la famiglia, la moralità e il buon costume	Contro il patrimonio	Contro l'economia e la fede pubblica	Contro lo Stato, le altre istituzioni sociali e l'ordine pubblico	Altri delitti	TOTALE	
PER MESE								
Gennaio .....	10.736	1.305	42.433	1.401	1.339	221	57.325	37.114
Febbraio .....	10.477	1.362	42.346	1.431	1.297	241	57.054	36.059
Marzo .....	11.595	1.467	46.540	1.648	1.430	215	62.893	40.344
Aprile .....	10.976	1.252	42.598	1.289	1.215	179	57.898	37.295
Maggio .....	12.651	1.498	45.733	1.676	1.425	201	63.189	39.656
Giugno .....	12.794	1.402	40.443	1.441	1.322	196	57.598	34.955
Luglio .....	13.524	1.489	41.422	1.683	1.303	160	59.581	36.358
Agosto .....	13.476	1.470	42.408	1.667	1.404	121	60.486	37.208
Settembre .....	12.137	1.550	41.309	1.575	1.274	140	58.893	36.223
Ottobre .....	13.665	1.374	46.116	1.487	1.281	165	64.300	40.418
Novembre .....	11.830	1.343	45.732	1.411	1.373	216	61.905	39.596
Dicembre .....	9.795	1.121	40.383	1.300	1.037	190	54.305	36.047
ANNO .....	144.856	16.633	518.130	17.958	15.598	2.245	715.420	451.573
PER REGIONE								
Piemonte .....	11.436	1.525	40.637	1.841	940	210	56.747	35.526
Valle d'Aosta .....	293	96	906	66	89	21	1.461	605
Lombardia .....	15.507	1.515	93.847	1.578	1.487	231	114.165	85.236
Trentino-Alto Adige .....	1.942	283	8.210	294	273	42	10.994	6.902
Bolzano-Bozen .....	906	121	6.091	193	205	24	7.540	5.267
Trento .....	1.036	112	2.119	101	68	18	3.454	1.635
Veneto .....	7.938	714	27.912	1.121	690	74	38.444	24.489
Friuli-Venezia Giulia .....	3.090	260	9.307	321	348	25	12.351	6.932
Liguria .....	3.825	790	26.473	872	769	38	32.757	23.124
Emilia-Romagna .....	17.377	919	42.531	1.284	762	102	62.975	37.553
Toscana .....	16.112	843	35.451	1.972	644	78	56.100	33.090
Umbria .....	2.622	136	3.455	305	151	12	6.681	2.930
Marche .....	4.584	226	4.897	650	232	43	10.692	3.784
Lazio .....	4.693	836	54.842	725	1.176	47	62.319	49.912
Abruzzi .....	4.710	448	5.969	394	497	64	12.094	4.206
Molise .....	902	120	1.372	120	117	19	2.645	913
Campania .....	14.608	2.193	29.039	1.405	1.893	440	49.578	22.740
Puglia .....	13.935	2.017	50.709	1.598	1.547	242	70.036	45.444
Basilicata .....	1.536	225	2.473	146	228	10	4.618	1.660
Calabria .....	5.097	682	12.432	679	939	139	19.988	9.947
Sicilia .....	11.842	2.256	52.377	2.130	2.260	334	71.199	43.782
Sardegna .....	2.762	509	15.271	467	568	73	19.650	12.725
ITALIA .....	144.856	16.633	518.130	17.958	15.598	2.245	715.420	451.573



Tav. 161 — Delitti e persone denunciati all'Autorità giudiziaria dalla Pubblica Sicurezza e dai Carabinieri, per provincia

PROVINCE REGIONI	DELITTI		PERSONE			
	N	di autori noti	MF	F	Minori di 18 anni	
					MP	F
Torino	29.733	8.648	8.340	1.209	1.032	103
Vercelli	5.653	2.739	2.678	409	234	28
Novara	6.277	2.706	2.829	457	445	80
Cuneo	6.332	3.708	3.067	424	306	42
Asti	3.199	897	848	130	121	9
Alessandria	5.553	2.523	2.251	425	352	33
<b>PIEMONTE</b>	<b>56.747</b>	<b>21.221</b>	<b>20.013</b>	<b>3.054</b>	<b>2.490</b>	<b>295</b>
<b>VALLE D'AOSTA</b>	<b>1.441</b>	<b>816</b>	<b>962</b>	<b>156</b>	<b>83</b>	<b>8</b>
Varese	11.894	3.114	3.115	418	481	52
Como	8.985	2.391	2.489	325	296	34
Sondrio	2.603	1.449	1.401	134	144	14
Milano	58.244	9.600	10.160	1.347	1.350	132
Bergamo	10.459	2.596	2.952	313	381	50
Brescia	14.273	4.943	4.199	596	563	78
Pavia	5.918	2.116	2.002	253	204	19
Cremona	2.284	1.519	1.132	169	142	21
Mantova	2.105	1.201	1.060	162	118	25
<b>LOMBARDIA</b>	<b>114.165</b>	<b>28.929</b>	<b>28.511</b>	<b>3.717</b>	<b>3.651</b>	<b>405</b>
Boziano-Bozen	7.540	2.273	2.346	286	447	51
Trento	3.454	1.819	1.513	202	198	29
<b>TRENTINO-ALTO ADIGE</b>	<b>10.994</b>	<b>4.092</b>	<b>3.859</b>	<b>488</b>	<b>645</b>	<b>60</b>
Verona	7.823	2.589	2.087	257	287	72
Vicenza	5.845	2.020	1.326	261	153	34
Belluno	1.333	904	667	86	95	9
Treviso	3.112	1.045	969	176	107	25
Venezia	9.210	2.697	2.795	454	366	54
Padova	8.702	3.110	3.149	370	381	33
Rovigo	2.418	1.590	1.305	208	118	26
<b>VENETO</b>	<b>38.444</b>	<b>13.955</b>	<b>12.800</b>	<b>1.842</b>	<b>1.407</b>	<b>192</b>
Pordenone	1.297	603	603	75	76	9
Udine	3.729	1.886	1.371	196	173	16
Gorizia	1.780	807	534	79	84	6
Trieste	5.545	2.118	1.838	299	309	28
<b>FRULI-VENEZIA GIULIA</b>	<b>12.351</b>	<b>5.419</b>	<b>4.371</b>	<b>649</b>	<b>642</b>	<b>59</b>
Imperia	2.395	945	973	206	155	24
Savona	7.960	2.012	1.674	284	309	30
Genova	20.149	5.337	5.359	750	913	77
La Spezia	2.353	1.339	611	99	74	8
<b>LIGURIA</b>	<b>32.757</b>	<b>9.633</b>	<b>8.567</b>	<b>1.339</b>	<b>1.451</b>	<b>139</b>
Piacenza	4.129	1.501	1.220	148	86	22
Parma	3.356	1.448	1.266	141	243	10
Reggio nell'Emilia	3.020	958	860	143	104	30
Modena	4.978	2.534	1.421	176	180	31
Bologna	21.083	6.891	3.849	490	459	68
Ferrara	4.363	2.298	1.876	283	166	34
Ravenna	7.542	3.637	1.863	260	204	15
Forlì	14.504	6.165	3.561	539	588	50
<b>EMILIA-ROMAGNA</b>	<b>62.975</b>	<b>25.422</b>	<b>15.938</b>	<b>2.170</b>	<b>2.030</b>	<b>260</b>
Massa-Carrara	4.254	2.496	1.192	249	128	19
Lucca	5.903	3.107	2.020	261	430	28
Pistoia	4.719	2.212	883	135	82	9
Firenze	22.720	5.564	3.560	543	470	48
Livorno	6.322	3.444	1.095	204	107	13
Pisa	5.178	2.593	1.368	248	164	30
Arezzo	2.732	1.533	1.344	182	76	16
Siena	2.176	1.263	430	58	36	3
Grosseto	2.066	798	472	67	47	5
<b>TOSCANA</b>	<b>56.100</b>	<b>23.010</b>	<b>12.366</b>	<b>1.947</b>	<b>1.540</b>	<b>170</b>

Segue Tav. 161 — Delitti e persone denunciati all'Autorità giudiziaria dalla Pubblica Sicurezza e dai Carabinieri, per provincia

PROVINCE REGIONI	DELITTI		PERSONE			
	N	di autori noti	MF	F	Minori di 18 anni	
					MP	F
Perugia	5.063	3.091	1.874	284	133	19
Terni	1.678	610	570	103	42	6
<b>UMBRIA</b>	<b>6.681</b>	<b>3.701</b>	<b>2.384</b>	<b>387</b>	<b>180</b>	<b>25</b>
Pesaro e Urbino	2.265	1.322	937	117	36	4
Ancona	3.074	1.788	1.187	167	153	18
Macerata	2.270	1.751	840	126	68	12
Ascoli Piceno	3.923	1.977	1.262	148	102	11
<b>MARCHE</b>	<b>10.632</b>	<b>6.848</b>	<b>4.226</b>	<b>558</b>	<b>409</b>	<b>45</b>
Viterbo	1.791	770	805	91	68	5
Rieti	762	365	499	77	42	8
Roma	52.509	7.815	9.512	1.521	1.521	122
Latina	3.967	1.673	1.406	258	237	23
Frosinone	3.265	1.784	1.895	373	261	31
<b>LAZIO</b>	<b>62.319</b>	<b>12.407</b>	<b>14.087</b>	<b>2.185</b>	<b>2.529</b>	<b>194</b>
L'Aquila	4.267	2.387	2.641	510	235	26
Teramo	1.633	1.273	1.047	151	81	9
Pescara	3.562	1.642	1.638	244	181	13
Chieti	2.612	2.036	2.251	261	177	19
<b>ABRUZZI</b>	<b>12.094</b>	<b>7.888</b>	<b>7.577</b>	<b>1.166</b>	<b>664</b>	<b>67</b>
Iscernia	706	586	549	96	67	3
Campobasso	1.923	1.178	1.383	209	153	10
<b>MOLISE</b>	<b>2.649</b>	<b>1.736</b>	<b>1.732</b>	<b>305</b>	<b>220</b>	<b>13</b>
Caserta	6.418	3.265	3.109	560	244	39
Benevento	3.718	3.198	3.245	482	495	49
Napoli	27.671	13.072	11.994	2.017	1.748	164
Avellino	1.910	1.419	1.532	289	145	17
Salerno	9.866	5.866	5.775	1.015	630	64
<b>CAMPANIA</b>	<b>49.578</b>	<b>26.838</b>	<b>25.655</b>	<b>4.365</b>	<b>3.282</b>	<b>333</b>
Foggia	16.422	4.968	5.761	1.031	697	82
Bari	27.046	9.400	9.235	1.323	1.533	82
Taranto	15.988	3.743	3.190	472	409	29
Brindisi	4.568	2.097	1.984	327	196	16
Lecce	6.014	4.366	3.852	465	313	23
<b>PUGLIA</b>	<b>70.038</b>	<b>24.594</b>	<b>24.023</b>	<b>3.618</b>	<b>3.178</b>	<b>232</b>
Potenza	2.671	1.512	1.511	302	159	6
Matera	1.947	1.443	1.681	225	174	19
<b>BASILICATA</b>	<b>4.618</b>	<b>2.955</b>	<b>3.142</b>	<b>527</b>	<b>333</b>	<b>25</b>
Cosenza	6.357	3.052	3.377	461	377	22
Catanzaro	8.196	4.127	4.438	634	483	28
Reggio di Calabria	5.435	2.862	2.928	390	236	22
<b>CALABRIA</b>	<b>19.988</b>	<b>10.041</b>	<b>10.743</b>	<b>1.415</b>	<b>1.121</b>	<b>72</b>
Trapani	3.412	1.713	1.283	182	261	16
Palermo	19.009	3.212	2.967	442	405	26
Messina	8.234	3.271	3.042	460	424	22
Agrigento	2.373	1.286	1.436	289	169	14
Caltanissetta	4.219	1.947	2.107	431	315	32
Enna	1.351	874	1.022	114	114	3
Catania	23.245	10.618	9.725	1.170	1.414	58
Ragusa	3.470	1.761	1.887	292	289	12
Siracusa	8.086	2.135	2.186	329	285	21
<b>SICILIA</b>	<b>71.199</b>	<b>27.417</b>	<b>25.655</b>	<b>3.709</b>	<b>3.686</b>	<b>204</b>
Sassari	3.799	1.307	1.756	310	443	29
Nuoro	2.215	1.009	1.111	83	129	3
Cagliari	13.636	4.610	5.361	616	1.029	83
<b>SARDEGNA</b>	<b>19.650</b>	<b>6.925</b>	<b>8.228</b>	<b>1.009</b>	<b>1.601</b>	<b>115</b>
<b>ITALIA</b>	<b>715.420</b>	<b>263.847</b>	<b>234.839</b>	<b>34.606</b>	<b>31.142</b>	<b>2.913</b>

Tav. 162 — Delitti denunciati all'Autorità giudiziaria dalla Pubblica Sicurezza e dai Carabinieri, per regione

N. d'ordine (a)	DELITTI	PIEMONTE				VALLE D'AOSTA			
		TOTALE		COMUNI CAPOLUOGHI		TOTALE		COMUNI CAPOLUOGHI	
		N.	di autori noti	N.	di autori noti	N.	di autori noti	N.	di autori noti
1 a 47	Contro la persona .....	11.486	11.160	3.316	3.228	293	278	133	126
1 a 10	CONTRO LA VITA .....	701	678	147	144	32	32	7	7
1	Strage .....	—	—	—	—	—	—	—	—
2, 3	Omicidio volontario consumato .....	33	30	—	—	2	2	—	—
5, 8	Omicidio volontario tentato .....	68	62	21	21	5	5	—	—
4	Infanticidio per causa di onore .....	2	1	1	1	—	—	—	—
6, 7	Omicidio preterintenzionale .....	2	2	—	—	—	—	—	—
9, 10	Omicidio colposo .....	596	583	125	122	25	25	2	2
11 a 45	CONTRO L'INCOLUMITÀ E LA LIBERTÀ INDIVIDUALE .....	10.137	9.851	3.032	2.949	237	223	110	104
11	Percosse .....	304	290	116	113	1	1	—	—
12 a 14	Lesioni personali volontarie .....	2.099	2.008	510	476	82	82	42	42
15 a 17	Lesioni personali colpose .....	6.646	6.532	2.107	2.062	108	99	42	38
18 a 22	Rissa, abbandono d'incapace, ecc. ....	153	149	47	47	15	15	6	6
23 a 45	Violenza privata, minaccia, ecc. ....	935	909	252	231	30	26	20	18
46, 47	INGIURIE E DIFFAMAZIONI .....	648	631	137	135	24	23	16	15
48 a 89	Contro la famiglia, la moralità pubblica e il buon costume .....	1.625	1.594	759	745	96	91	51	48
48 a 61	CONTRO LA FAMIGLIA .....	893	885	358	354	58	57	31	31
62 a 78	CONTRO LA MORALITÀ PUBBLICA E IL BUON COSTUME .....	721	698	397	387	38	34	20	17
62	Violenza carnale .....	81	78	29	27	2	2	—	—
63	Atti di libidine violenti .....	76	67	29	28	5	4	4	3
64	Atti osceni .....	181	168	70	64	19	16	12	10
65 a 67	Corruzione di minorenni, ecc. ....	85	81	47	46	2	2	1	1
70 a 73	Istigaz., sfruttam. e favor. prostituz. ....	304	304	222	222	10	10	3	3
68, 69	CONTRO LA INTEGRITÀ E LA SANITÀ DELLA STIPITE .....	11	11	4	4	—	—	—	—
74 a 78	CONTRO IL PATRIMONIO .....	40.637	5.748	19.732	2.322	906	317	569	183
90 a 93	FURTO .....	38.046	3.985	18.716	1.653	781	214	499	126
90 a 92	Furto semplice .....	128	47	54	11	2	1	1	1
93	Furto aggravato .....	37.858	3.938	18.662	1.642	779	212	498	125
94 a 109	RAPINA E DANNI .....	1.145	532	339	120	37	26	20	14
94 a 97	Rapina, estorsione, sequestro di persona consumati .....	440	202	159	72	6	4	4	3
98 a 109	Rapina, estorsione, sequestro di persona tentati .....	82	40	—	—	2	1	—	—
110 a 118	Danni a cose, animali, terreni, ecc. ....	623	290	180	48	29	21	16	11
110	TRUFFA ED ALTRI FRODI .....	1.446	1.231	677	549	88	77	50	43
111	Truffa .....	938	752	440	324	61	50	38	26
112	Appropriazione indebita .....	162	160	87	85	19	18	9	9
113 a 115	Ricettazione .....	291	229	105	104	9	9	5	5
119 a 212	Insolvenza fraudolenta, ecc. ....	109	90	44	36	5	5	3	3
119 a 212	Contro l'economia e la fede pubblica .....	1.841	1.580	702	624	66	54	24	18
119 a 134	CONTRO L'ECONOMIA PUBBLICA, L'INDUSTRIA E IL COMMERCIO .....	858	851	375	373	8	5	6	4
119 a 134	Economia, industria e commercio .....	293	291	100	99	1	1	1	1
—	Bancarotta e delitti in materia commerciale .....	565	560	275	274	7	4	5	3
135 a 162	CONTRO L'INCOLUMITÀ PUBBLICA .....	275	128	66	29	4	4	1	1
163 a 212	CONTRO LA FEDE PUBBLICA .....	708	601	261	222	50	45	14	13
163 a 174	Falsità in moneta .....	162	89	48	25	17	14	3	2
175 a 212	Falsità in sigilli, atti e persone .....	546	512	213	197	33	31	11	11
213 a 373	Contro lo Stato, le altre istituzioni sociali e l'ordine pubblico .....	948	932	305	303	59	58	42	41
213 a 276	CONTRO LA PERSONALITÀ DELLO STATO .....	35	33	5	5	1	—	1	—
277 a 318	CONTRO LA PUBBLICA AMMINISTRAZIONE .....	585	578	199	197	40	40	29	29
277 a 285	Violenza, resistenza, oltraggio .....	204	498	181	39	39	28	28	28
296 a 294	Peculato, malversazione, ecc. ....	29	29	5	5	—	—	—	—
295 a 318	Omissione atti di ufficio, ecc. ....	52	51	11	11	1	1	1	1
319 a 354	CONTRO L'AMMINISTRAZIONE DELLA GIUSTIZIA .....	256	255	82	82	17	17	12	12
355 a 366	CONTRO IL SENTIMENTO RELIGIOSO, ECC. ....	7	5	—	—	—	—	—	—
367 a 373	CONTRO L'ORDINE PUBBLICO .....	65	61	19	19	1	1	—	—
—	Altri delitti .....	210	207	69	68	21	18	12	10
—	TOTALE .....	56.747	21.221	24.883	7.290	1.441	816	831	426

(a) Cir. « Avvertenze » n. 5 per i singoli numeri d'ordine.

Segue Tav. 162 — Delitti denunciati all'Autorità giudiziaria dalla Pubblica Sicurezza e dai Carabinieri, per regione

N. d'ordine (a)	DELITTI	LOMBARDIA				TRENTINO-ALTO ADIGE			
		TOTALE		COMUNI CAPOLUOGHI		TOTALE		COMUNI CAPOLUOGHI	
		N.	di autori noti	N.	di autori noti	N.	di autori noti	N.	di autori noti
1 a 47	Contro la persona .....	15.507	14.843	2.513	2.152	1.942	1.894	449	434
1 a 10	CONTRO LA VITA .....	1.076	1.040	126	113	138	135	33	33
1	Strage .....	4	3	1	—	—	—	—	—
2, 3	Omicidio volontario consumato .....	52	43	—	—	—	—	—	—
5, 8	Omicidio volontario tentato .....	103	93	62	51	15	15	4	4
4	Infanticidio per causa di onore .....	3	2	—	—	—	—	—	—
6, 7	Omicidio preterintenzionale .....	6	6	2	2	—	—	—	—
9, 10	Omicidio colposo .....	907	895	59	59	120	117	29	29
11 a 45	CONTRO L'INCOLUMITÀ E LA LIBERTÀ INDIVIDUALE .....	13.581	12.987	2.153	1.821	1.706	1.666	398	385
11	Percosse .....	314	284	120	95	45	42	8	5
12 a 14	Lesioni personali volontarie .....	2.639	2.556	690	502	426	414	129	128
15 a 17	Lesioni personali colpose .....	9.101	8.965	2.957	2.857	1.043	1.036	211	211
18 a 22	Rissa, abbandono d'incapace, ecc. ....	163	157	22	22	32	30	6	6
23 a 45	Violenza privata, minaccia, ecc. ....	1.364	1.185	446	335	160	144	44	39
46, 47	INGIURIE E DIFFAMAZIONI .....	850	816	234	218	98	93	18	16
48 a 89	Contro la famiglia, la moralità pubblica e il buon costume .....	1.515	1.462	573	545	233	212	123	107
48 a 61	CONTRO LA FAMIGLIA .....	808	797	257	250	91	90	45	45
62 a 78	CONTRO LA MORALITÀ PUBBLICA E IL BUON COSTUME .....	681	640	305	285	137	117	74	58
62	Violenza carnale .....	79	67	30	27	12	10	3	3
63	Atti di libidine violenti .....	113	98	46	40	26	20	14	8
64	Atti osceni .....	202	193	82	77	49	43	23	18
65 a 67	Corruzione di minorenni, ecc. ....	87	85	30	30	25	20	14	9
70 a 73	Istigaz., sfruttam. e favor. prostituz. ....	201	200	117	116	34	24	26	20
68, 69	CONTRO LA INTEGRITÀ E LA SANITÀ DELLA STIPITE .....	26	25	11	10	5	5	4	4
74 a 78	CONTRO IL PATRIMONIO .....	93.847	9.650	53.409	4.409	8.210	1.465	3.937	456
90 a 118	FURTO .....	89.648	7.208	51.576	3.497	7.662	1.109	3.748	369
90 a 92	Furto semplice .....	380	48	92	9	68	17	6	1
93	Furto aggravato .....	89.268	7.160	51.478	3.488	7.594	1.072	3.742	368
94 a 109	RAPINA E DANNI .....	2.116	748	985	253	308	158	102	23
94 a 97	Rapina, estorsione, sequestro di persona consumati .....	861	297	—	—	—	—	—	—
98 a 109	Rapina, estorsione, sequestro di persona tentati .....	201	95	547	165	38	26	23	16
110 a 118	Danni a cose, animali, terreni, ecc. ....	1.054	385	438	87	256	123	70	7
110	TRUFFA ED ALTRI FRODI .....	2.063	1.694	848	659	240	198	87	64
111	Truffa .....	1.181	856	496	320	163	124	54	52
112	Appropriazione indebita .....	212	193	91	26	25	7	7	7
113 a 115	Ricettazione .....	545	560	210	209	34	34	24	24
119 a 212	Insolvenza fraudolenta, ecc. ....	105	100	41	39	17	15	2	1
119 a 212	Contro l'economia e la fede pubblica .....	1.578	1.283	461	400	294	214	37	34
119 a 134	CONTRO L'ECONOMIA PUBBLICA, L'INDUSTRIA E IL COMMERCIO .....	378	372	36	35	45	45	5	5
119 a 134	Economia, industria e commercio .....	130	126	16	16	38	38	3	3
—	Bancarotta e delitti in materia commerciale .....	248	246	20	19	7	7	2	2
135 a 162	CONTRO L'INCOLUMITÀ PUBBLICA .....	351	212	142	108	90	51	12	10
163 a 212	CONTRO LA FEDE PUBBLICA .....	849	699	283	257	159	118	20	19
163 a 174	Falsità in moneta .....	258	153	40	30	67	30	5	5
175 a 212	Falsità in sigilli, atti e persone .....	591	546	243	227	92	88	15	14
213 a 373	Contro lo Stato, le altre istituzioni sociali e l'ordine pubblico .....	1.487	1.468	640	635	273	268	63	63
213 a 276	CONTRO LA PERSONALITÀ DELLO STATO .....	27	22	8	8	23	23	3	3
277 a 318	CONTRO LA PUBBLICA AMMINISTRAZIONE .....	1.077	1.009	507	503	190	186	50	50
277 a 285	Violenza, resistenza, oltraggio .....	913	906	461	457	169	165	49	49
286 a 294	Peculato, malversazione, ecc. ....	17	17	5	5	—	—	—	—
295 a 318	Omissione atti di ufficio, ecc. ....	87	86	41	41	21	21	1	1
319 a 354	CONTRO L'AMMINISTRAZIONE DELLA GIUSTIZIA .....	315	313	92	91	38	38	10	10
355 a 366	CONTRO IL SENTIMENTO RELIGIOSO, ECC. ....	10	7	2	2	8	7	—	—
367 a 373	CONTRO L'ORDINE PUBBLICO .....	118	117	31	31	14	14	—	—
—	Altri delitti .....	231	223	136	136	42	39	15	14
—	TOTALE .....	114.165	28.929	57.732	8.277	10.994	4.092	4.624	1.108

(a) Cir. « Avvertenze » n. 5 per i singoli numeri d'ordine.

Segue Tav. 162 — Delitti denunciati all'Autorità giudiziaria dalla Pubblica Sicurezza e dai Carabinieri, per regione

N. d'ordine (a)	DELITTI	Bolzano-Bozen				Trento			
		TOTALE		COMUNI CAPOLUOGHI		TOTALE		COMUNI CAPOLUOGHI	
		N.	di autori noti	N.	di autori noti	N.	di autori noti	N.	di autori noti
1 a 47	Contro la persona .....	906	890	220	215	1.036	1.004	229	219
1 a 10	CONTRO LA VITA .....	49	48	2	2	89	87	31	31
1	Strage .....	—	—	—	—	—	—	—	—
2, 3	Omicidio volontario consumato .....	3	3	—	—	—	—	—	—
5, 8	Omicidio volontario tentato .....	7	7	—	—	8	8	4	4
4	Infanticidio per causa di onore .....	—	—	—	—	—	—	—	—
6, 7	Omicidio preterintenzionale .....	—	—	—	—	—	—	—	—
9, 10	Omicidio colposo .....	39	38	2	2	81	79	27	27
11 a 45	CONTRO L'INCOLUMITÀ E LA LIBERTÀ INDIVIDUALE .....	824	809	213	208	882	857	185	177
11	Percosse .....	17	16	4	3	28	26	4	3
12 a 14	Lesioni personali volontarie .....	164	160	17	16	262	254	112	107
15 a 17	Lesioni personali colpose .....	530	549	169	169	493	487	42	42
18 a 22	Rissa, abbandono d'incapace, ecc. ....	19	17	2	2	13	13	4	4
23 a 45	Violenza privata, minaccia, ecc. ....	74	67	21	19	86	77	23	21
46, 47	INGIURIE E DIFFAMAZIONI .....	33	33	5	5	65	60	13	11
48 a 89	Contro la famiglia, la moralità pubblica e il buon costume .....	121	114	53	50	112	98	70	57
48 a 61	CONTRO LA FAMIGLIA .....	51	50	23	23	40	40	22	22
62 a 78	CONTRO LA MORALITÀ PUBBLICA E IL BUON COSTUME .....	66	60	27	24	71	57	47	34
62	Violenza carnale .....	10	8	2	2	2	2	1	1
63	Atti di libidine violenti .....	11	10	4	3	15	10	5	5
64	Atti osceni .....	22	22	6	6	27	21	17	12
65 a 67	Corruzione di minorenni, ecc. ....	13	10	6	4	13	10	6	5
70 a 73	Istigaz., sfruttam. e favor. prostituz. ....	10	10	9	9	14	14	11	11
68, 69	CONTRO LA INTEGRITÀ E LA SANITÀ DELLA STIRPE .....	4	4	3	3	1	1	1	1
74 a 78	CONTRO IL PATRIMONIO .....	6.091	911	3.009	278	2.119	554	928	178
90 a 118	FURTO .....	5.759	722	2.082	235	1.903	387	866	134
90 a 93	Furto semplice .....	55	9	5	1	13	8	1	—
90 a 92	Furto aggravato .....	5.704	713	2.077	234	1.890	379	865	134
93	RAPINA E DANNI .....	200	82	76	11	108	76	26	12
94 a 109	Rapina, estorsione, sequestro di persona consumati .....	25	18	—	—	13	8	—	—
94 a 97	Rapina, estorsione, sequestro di persona tentati .....	5	3	12	8	9	11	3	3
98 a 109	Danni a cose, animali, terreni, ecc. ....	170	61	64	3	86	62	15	4
110 a 118	TRUFFA ED ALTRE FRODI .....	132	107	51	32	108	91	36	32
110	Truffa .....	103	79	39	21	60	45	15	11
111	Appropriazione indebita .....	9	9	3	3	17	16	4	4
112	Ricettazione .....	14	14	8	8	20	20	16	16
113 a 118	Insolvenza fraudolenta, ecc. ....	6	5	1	—	11	10	1	1
119 a 212	Contro l'economia e la fede pubblica .....	193	135	14	12	101	79	23	22
119 a 134	CONTRO L'ECONOMIA PUBBLICA, L'INDUSTRIA E IL COMMERCIO .....	37	37	4	4	8	8	1	1
119 a 134	Economia, industria e commercio .....	32	32	3	3	6	6	—	—
—	Bancarotta e delitti in materia commerciale .....	5	5	1	1	2	2	1	1
135 a 162	CONTRO L'INCOLUMITÀ PUBBLICA .....	51	27	7	5	39	24	5	5
163 a 212	CONTRO LA FEDE PUBBLICA .....	105	71	3	3	54	47	17	16
163 a 174	Falsità in monete .....	52	20	1	1	15	10	4	4
175 a 212	Falsità in sigilli, atti e persone .....	53	51	2	2	39	37	13	12
213 a 373	Contro lo Stato, le altre istituzioni sociali e l'ordine pubblico .....	205	200	43	43	68	68	20	20
213 a 276	CONTRO LA PERSONALITÀ DELLO STATO .....	18	18	—	—	5	5	3	3
277 a 318	CONTRO LA PUBBLICA AMMINISTRAZIONE .....	144	140	39	39	46	46	11	11
277 a 285	Violenza, resistenza, oltraggio .....	127	123	39	39	42	42	10	10
286 a 294	Peculato, malversazione, ecc. ....	—	—	—	—	—	—	—	—
295 a 318	Omissione atti di ufficio, ecc. ....	17	17	—	—	4	4	1	1
319 a 354	CONTRO L'AMMINISTRAZIONE DELLA GIUSTIZIA .....	24	24	4	4	14	14	6	6
355 a 366	CONTRO IL SENTIMENTO RELIGIOSO, ECC. ....	6	5	—	—	2	2	—	—
367 a 373	CONTRO L'ORDINE PUBBLICO .....	13	13	—	—	1	1	—	—
—	Altri delitti .....	24	23	2	2	18	16	13	12
	TOTALE .....	7.540	2.273	3.341	600	3.454	1.819	1.283	508

(a) Cfr. « Avvertenze » n. 5 per i singoli numeri d'ordine.

Segue Tav. 162 — Delitti denunciati all'Autorità giudiziaria dalla Pubblica Sicurezza e dai Carabinieri, per regione

N. d'ordine (a)	DELITTI	VENETO				FRIULI-VENEZIA GIULIA			
		TOTALE		COMUNI CAPOLUOGHI		TOTALE		COMUNI CAPOLUOGHI	
		N.	di autori noti	N.	di autori noti	N.	di autori noti	N.	di autori noti
1 a 47	Contro la persona .....	7.933	7.681	1.715	1.670	3.090	3.013	1.648	1.596
1 a 10	CONTRO LA VITA .....	853	846	165	164	204	202	62	61
1	Strage .....	—	—	—	—	—	—	—	—
2, 3	Omicidio volontario consumato .....	19	18	6	5	9	8	—	—
5, 8	Omicidio volontario tentato .....	41	38	19	10	9	9	—	—
4	Infanticidio per causa di onore .....	—	—	—	—	—	—	—	—
6, 7	Omicidio preterintenzionale .....	3	3	1	2	2	2	—	—
9, 10	Omicidio colposo .....	790	787	145	144	186	186	51	51
11 a 45	CONTRO L'INCOLUMITÀ E LA LIBERTÀ INDIVIDUALE .....	6.569	6.334	1.400	1.360	2.701	2.629	1.505	1.457
11	Percosse .....	147	145	44	42	55	54	23	22
12 a 14	Lesioni personali volontarie .....	1.284	1.218	282	271	509	498	302	296
15 a 17	Lesioni personali colpose .....	4.447	4.314	864	847	1.852	1.799	1.035	1.009
18 a 22	Rissa, abbandono d'incapace, ecc. ....	48	47	10	10	30	28	12	12
23 a 45	Violenza privata, minaccia, ecc. ....	643	608	200	190	275	260	133	128
46, 47	INGIURIE E DIFFAMAZIONI .....	511	501	150	146	185	182	81	78
48 a 89	Contro la famiglia, la moralità pubblica e il buon costume .....	714	674	328	306	260	248	134	133
48 a 61	CONTRO LA FAMIGLIA .....	385	382	146	144	141	140	65	65
62 a 78	CONTRO LA MORALITÀ PUBBLICA E IL BUON COSTUME .....	318	281	176	156	118	107	68	67
62	Violenza carnale .....	29	26	13	13	13	13	8	8
63	Atti di libidine violenti .....	51	42	21	16	23	20	13	12
64	Atti osceni .....	134	115	76	63	41	39	27	27
65 a 67	Corruzione di minorenni, ecc. ....	40	34	18	16	25	21	9	9
70 a 73	Istigaz., sfruttam. e favor. prostituz. ....	54	54	48	48	14	14	11	11
68, 69	CONTRO LA INTEGRITÀ E LA SANITÀ DELLA STIRPE .....	11	11	6	6	1	1	1	1
74 a 78	CONTRO IL PATRIMONIO .....	27.912	4.054	16.767	1.883	8.307	1.521	5.947	943
90 a 118	FURTO .....	25.936	2.667	15.828	1.243	7.630	1.106	5.521	693
90 a 93	Furto semplice .....	227	39	145	7	34	9	11	3
90 a 92	Furto aggravato .....	25.709	2.628	15.683	1.236	7.596	1.097	5.510	690
93	RAPINA E DANNI .....	797	397	321	147	408	183	246	96
94 a 109	Rapina, estorsione, sequestro di persona consumati .....	273	152	—	—	87	60	—	—
94 a 97	Rapina, estorsione, sequestro di persona tentati .....	62	36	154	88	30	14	61	42
98 a 109	Danni a cose, animali, terreni, ecc. ....	462	209	167	58	298	105	185	54
110 a 118	TRUFFA ED ALTRE FRODI .....	1.179	990	618	493	269	232	182	154
110	Truffa .....	718	545	387	274	140	104	99	71
111	Appropriazione indebita .....	154	148	75	56	29	29	29	29
112	Ricettazione .....	218	209	117	109	46	45	38	38
113 a 118	Insolvenza fraudolenta, ecc. ....	89	84	39	37	27	27	16	16
119 a 212	Contro l'economia e la fede pubblica .....	1.121	797	567	370	321	268	187	167
119 a 134	CONTRO L'ECONOMIA PUBBLICA, L'INDUSTRIA E IL COMMERCIO .....	193	188	51	49	77	76	64	64
119 a 134	Economia, industria e commercio .....	108	107	28	28	18	18	13	13
—	Bancarotta e delitti in materia commerciale .....	85	81	22	21	59	58	51	51
135 a 162	CONTRO L'INCOLUMITÀ PUBBLICA .....	222	124	74	57	82	46	24	10
163 a 212	CONTRO LA FEDE PUBBLICA .....	706	485	442	264	162	146	99	93
163 a 174	Falsità in monete .....	221	46	156	14	37	26	14	11
175 a 212	Falsità in sigilli, atti e persone .....	485	439	286	250	125	120	85	82
213 a 373	Contro lo Stato, le altre istituzioni sociali e l'ordine pubblico .....	690	676	302	301	348	344	222	222
213 a 276	CONTRO LA PERSONALITÀ DELLO STATO .....	22	19	8	8	21	20	11	11
277 a 318	CONTRO LA PUBBLICA AMMINISTRAZIONE .....	465	462	228	228	251	250	164	164
277 a 285	Violenza, resistenza, oltraggio .....	383	381	210	210	221	220	147	147
286 a 294	Peculato, malversazione, ecc. ....	13	13	2	2	11	9	9	9
295 a 318	Omissione atti di ufficio, ecc. ....	69	68	16	16	19	19	8	8
319 a 354	CONTRO L'AMMINISTRAZIONE DELLA GIUSTIZIA .....	165	162	56	55	60	60	39	39
355 a 366	CONTRO IL SENTIMENTO RELIGIOSO, ECC. ....	10	7	2	2	6	4	3	3
367 a 373	CONTRO L'ORDINE PUBBLICO .....	28	26	8	8	10	10	5	5
—	Altri delitti .....	74	73	15	15	25	25	9	9
	TOTALE .....	38.444	13.955	19.694	4.545	12.351	5.419	8.149	3.070

(a) Cfr. « Avvertenze » n. 5 per i singoli numeri d'ordine.

Segue Tav. 162 — Delitti denunciati all'Autorità giudiziaria dalla Pubblica Sicurezza e dai Carabinieri, per regione

N. d'ordine (a)	DELITTI	LIGURIA				EMILIA-ROMAGNA			
		TOTALE		COMUNI CAPOLUOGHI		TOTALE		COMUNI CAPOLUOGHI	
		N.	di autori noti	N.	di autori noti	N.	di autori noti	N.	di autori noti
1 a 47	Contro la persona .....	3.825	3.631	1.963	1.843	17.377	16.964	5.342	5.209
1 a 10	CONTRO LA VITA .....	162	153	79	75	898	883	282	278
1	Strage .....	1	1	1	1	—	—	—	—
2, 3	Omicidio volontario consumato .....	21	18	44	41	22	22	30	28
5, 8	Omicidio volontario tentato .....	52	49	—	—	42	37	—	—
4	Infanticidio per causa di onore .....	—	—	—	—	2	2	1	1
6, 7	Omicidio preterintenzionale .....	1	1	—	—	1	1	—	—
9, 10	Omicidio colposo .....	87	84	34	33	801	821	251	251
11 a 45	CONTRO L'INCOLUMITÀ E LA LIBERTÀ INDIVIDUALE .....	3.456	3.278	1.797	1.683	15.965	15.580	4.875	4.751
11	Percosse .....	53	78	43	41	291	282	165	157
12 a 14	Lesioni personali volontarie .....	929	916	602	567	1.253	1.213	522	495
15 a 17	Lesioni personali colpose .....	1.817	1.817	907	850	13.617	13.255	3.911	3.825
18 a 22	Rissa, abbandono d'incapace, ecc. ....	86	84	43	40	117	116	33	33
23 a 45	Violenza privata, minaccia, ecc. ....	424	383	208	185	677	634	254	240
46, 47	INGIURIE E DIFFAMAZIONI .....	207	200	87	85	514	501	185	180
48 a 89	Contro la famiglia, la moralità pubblica e il buon costume .....	780	762	466	451	919	884	433	407
48 a 61	CONTRO LA FAMIGLIA .....	394	394	212	212	388	387	151	151
62 a 78	CONTRO LA MORALITÀ PUBBLICA E IL BUON COSTUME .....	370	352	244	229	521	487	276	250
62	Violenza carnale .....	37	34	22	20	55	50	22	18
63	Atti di libidine violenti .....	42	34	25	17	72	65	32	28
64	Atti osceni .....	101	98	52	49	183	166	85	72
65 a 67	Corruzione di minorenni, ecc. ....	36	35	24	22	90	76	32	28
70 a 73	Istigaz., sfruttam. e favor. prostituz. ....	152	151	121	121	131	130	105	104
68, 69	CONTRO LA INTEGRITÀ E LA SANITÀ DELLA STRAIPTE .....	16	16	10	10	10	10	6	6
74 a 78	CONTRO LA INTEGRITÀ E LA SANITÀ DELLA STRAIPTE .....	16	16	10	10	10	10	6	6
79 a 89	CONTRO LA INTEGRITÀ E LA SANITÀ DELLA STRAIPTE .....	16	16	10	10	10	10	6	6
90 a 118	Contro il patrimonio .....	26.473	3.701	17.160	2.028	42.531	5.712	25.101	2.780
90 a 93	FURTO .....	24.891	2.596	16.168	1.382	39.730	3.692	23.800	1.856
90 a 92	Furto semplice .....	187	23	106	9	289	27	104	11
93	Furto aggravato .....	24.704	2.373	16.062	1.373	39.441	3.665	23.696	1.845
94 a 109	RAPINA E DANNO .....	670	326	386	187	890	380	357	131
94 a 97	Rapina, estorsione, sequestro di persona consumati .....	218	134	197	123	164	95	143	78
98 a 109	Danni a cose, animali, terreni, ecc. ....	55	33	—	—	73	42	—	—
110 a 118	TRUFFA ED ALTRE FRODI .....	912	779	546	459	1.911	1.640	944	793
110	Truffa .....	533	414	294	216	1.316	1.057	657	515
111	Appropriazione indebita .....	109	108	74	73	247	235	127	121
112	Ricettazione .....	193	192	148	146	225	224	113	112
113 a 118	Insolvenza fraudolenta, ecc. ....	77	65	50	22	123	114	47	45
119 a 212	Contro l'economia e la fede pubblica .....	872	748	552	495	1.284	1.017	496	455
119 a 134	CONTRO L'ECONOMIA PUBBLICA, L'INDUSTRIA E IL COMMERCIO .....	71	71	48	48	242	236	83	79
119 a 134	Economia, industria e commercio .....	35	35	20	20	67	66	12	12
135 a 162	CONTRO L'INCOLUMITÀ PUBBLICA .....	36	36	28	28	172	170	71	67
163 a 212	CONTRO LA FEDE PUBBLICA .....	231	154	130	102	375	190	78	52
163 a 174	Falsità in monete .....	570	523	374	345	667	591	335	324
175 a 212	Falsità in sigilli, atti e persone .....	72	42	40	19	70	48	19	17
213 a 373	Contro lo Stato, le altre istituzioni sociali e l'ordine pubblico .....	498	451	336	304	569	543	316	307
213 a 276	CONTRO LA PERSONALITÀ DELLO STATO .....	769	754	484	473	762	744	350	340
277 a 318	CONTRO LA PUBBLICA AMMINISTRAZIONE .....	28	28	23	23	22	19	16	14
277 a 285	Violenza, resistenza, oltraggio .....	550	541	357	349	496	492	249	245
286 a 294	Peculato, malversazione, ecc. ....	501	486	331	323	380	378	207	205
295 a 318	Omissione atti di ufficio, ecc. ....	9	9	2	2	9	4	4	4
319 a 354	CONTRO L'AMMINISTRAZIONE DELLA GIUSTIZIA .....	46	42	24	23	107	105	38	36
355 a 366	CONTRO IL SENTIMENTO RELIGIOSO, ECC. ....	121	120	74	74	167	163	62	60
367 a 373	CONTRO L'ORDINE PUBBLICO .....	3	1	1	—	9	7	2	1
—	Altri delitti .....	67	64	29	27	68	63	21	20
—	TOTALE .....	32.757	9.633	20.586	5.311	62.975	25.422	31.762	9.231

(a) Cir. « Avvertenze » n. 5 per i singoli numeri d'ordine.

Segue Tav. 162 — Delitti denunciati all'Autorità giudiziaria dalla Pubblica Sicurezza e dai Carabinieri, per regione

N. d'ordine (a)	DELITTI	TOSCANA				UMBRIA			
		TOTALE		COMUNI CAPOLUOGHI		TOTALE		COMUNI CAPOLUOGHI	
		N.	di autori noti	N.	di autori noti	N.	di autori noti	N.	di autori noti
1 a 47	Contro la persona .....	16.112	15.797	5.317	5.232	2.622	2.566	701	688
1 a 10	CONTRO LA VITA .....	439	430	139	135	133	131	31	30
1	Strage .....	1	1	—	—	—	—	—	—
2, 3	Omicidio volontario consumato .....	16	15	—	6	4	5	—	—
5, 8	Omicidio volontario tentato .....	43	40	34	31	8	8	—	—
4	Infanticidio per causa di onore .....	1	1	—	—	1	1	—	—
6, 7	Omicidio preterintenzionale .....	1	1	—	—	1	1	—	—
9, 10	Omicidio colposo .....	373	373	105	104	117	117	24	24
11 a 45	CONTRO L'INCOLUMITÀ E LA LIBERTÀ INDIVIDUALE .....	15.080	14.784	5.038	4.961	2.308	2.258	618	607
11	Percosse .....	425	471	115	109	29	29	9	9
12 a 14	Lesioni personali volontarie .....	1.724	1.670	555	539	349	340	78	71
15 a 17	Lesioni personali colpose .....	12.177	12.020	4.154	4.119	1.731	1.700	467	460
18 a 22	Rissa, abbandono d'incapace, ecc. ....	75	74	22	22	21	20	10	10
23 a 45	Violenza privata, minaccia, ecc. ....	619	549	192	172	178	169	59	57
46, 47	INGIURIE E DIFFAMAZIONI .....	593	583	140	136	181	177	52	51
48 a 89	Contro la famiglia, la moralità pubblica e il buon costume .....	843	813	419	402	136	134	52	50
48 a 61	CONTRO LA FAMIGLIA .....	472	472	235	235	80	80	27	27
62 a 78	CONTRO LA MORALITÀ PUBBLICA E IL BUON COSTUME .....	365	335	181	164	50	48	24	22
62	Violenza carnale .....	26	23	9	8	6	6	3	3
63	Atti di libidine violenti .....	52	41	25	18	10	9	5	4
64	Atti osceni .....	120	107	45	37	17	17	8	8
65 a 67	Corruzione di minorenni, ecc. ....	35	32	15	14	7	6	2	1
70 a 73	Istigaz., sfruttam. e favor. prostituz. ....	132	132	87	87	10	10	6	6
68, 69	CONTRO LA INTEGRITÀ E LA SANITÀ DELLA STRAIPTE .....	6	6	3	3	6	6	1	1
74 a 78	CONTRO LA INTEGRITÀ E LA SANITÀ DELLA STRAIPTE .....	6	6	3	3	6	6	1	1
79 a 89	CONTRO LA INTEGRITÀ E LA SANITÀ DELLA STRAIPTE .....	6	6	3	3	6	6	1	1
90 a 118	Contro il patrimonio .....	36.451	4.102	19.088	1.819	3.455	625	2.099	250
90 a 93	FURTO .....	34.012	2.648	18.107	1.214	3.132	388	1.991	186
90 a 92	Furto semplice .....	609	131	130	7	57	28	—	—
93	Furto aggravato .....	33.403	2.517	18.007	1.207	3.075	381	1.963	186
94 a 109	RAPINA E DANNO .....	1.075	406	384	116	140	86	34	14
94 a 97	Rapina, estorsione, sequestro di persona consumati .....	226	94	190	69	24	15	4	3
98 a 109	Danni a cose, animali, terreni, ecc. ....	66	32	—	—	5	3	—	—
110 a 118	TRUFFA ED ALTRE FRODI .....	1.364	1.048	597	489	183	151	74	50
110	Truffa .....	977	667	426	319	121	90	51	27
111	Appropriazione indebita .....	141	164	72	72	42	41	14	14
112	Ricettazione .....	121	121	63	63	5	5	2	2
113 a 118	Insolvenza fraudolenta, ecc. ....	99	94	36	35	15	15	7	7
119 a 212	Contro l'economia e la fede pubblica .....	1.972	1.592	727	635	305	215	70	48
119 a 134	CONTRO L'ECONOMIA PUBBLICA, L'INDUSTRIA E IL COMMERCIO .....	907	895	323	322	111	109	20	19
119 a 134	Economia, industria e commercio .....	76	75	38	38	32	32	10	10
135 a 162	CONTRO L'INCOLUMITÀ PUBBLICA .....	631	320	285	234	79	77	10	9
163 a 212	CONTRO LA FEDE PUBBLICA .....	483	171	123	53	112	34	14	—
163 a 174	Falsità in monete .....	582	526	281	260	82	72	36	29
175 a 212	Falsità in sigilli, atti e persone .....	69	45	17	10	9	—	—	—
213 a 373	Contro lo Stato, le altre istituzioni sociali e l'ordine pubblico .....	513	451	264	250	72	63	36	29
213 a 276	CONTRO LA PERSONALITÀ DELLO STATO .....	644	629	267	262	151	149	54	54
277 a 318	CONTRO LA PUBBLICA AMMINISTRAZIONE .....	16	11	7	4	—	—	—	—
277 a 285	Violenza, resistenza, oltraggio .....	416	411	170	168	88	87	32	32
286 a 294	Peculato, malversazione, ecc. ....	314	310	133	132	42	41	15	15
295 a 318	Omissione atti di ufficio, ecc. ....	9	9	3	3	1	1	—	—
319 a 354	CONTRO L'AMMINISTRAZIONE DELLA GIUSTIZIA .....	93	92	34	33	45	45	17	17
355 a 366	CONTRO IL SENTIMENTO RELIGIOSO, ECC. ....	181	178	80	80	53	53	18	18
367 a 373	CONTRO L'ORDINE PUBBLICO .....	12	2	2	1	1	—	—	—
—	Altri delitti .....	19	19	8	8	9	8	4	4
—	TOTALE .....	56.100	23.010	25.848	8.380	6.681	3.701	2.978	1.092

(a) Cir. « Avvertenze » n. 5 per i singoli numeri d'ordine.



Segue Tav. 162 — Delitti denunciati all'Autorità giudiziaria dalla Pubblica Sicurezza e dai Carabinieri, per regione

N. d'ordine (a)	DELITTI	MARCHE				LAZIO			
		TOTALE		COMUNI CAPOLUOGHI		TOTALE		COMUNI CAPOLUOGHI	
		N.	di autori noti	N.	di autori noti	N.	di autori noti	N.	di autori noti
1 a 47	Contro la persona .....	4.584	4.513	1.098	1.081	4.693	4.568	1.989	1.927
1 a 10	CONTRO LA VITA .....	268	264	53	53	592	583	322	318
1	Strage .....	—	—	—	—	1	1	—	—
2, 3	Omicidio volontario consumato .....	13	12	3	3	22	17	55	53
5, 8	Omicidio volontario tentato .....	7	7	—	—	69	68	—	—
4	Infanticidio per causa di onore .....	—	—	—	—	—	—	—	—
6, 7	Omicidio preterintenzionale .....	—	—	—	—	1	1	—	—
9, 10	Omicidio colposo .....	248	245	50	50	499	496	266	264
11 a 45	CONTRO L'INCOLUMITÀ E LA LIBERTÀ INDIVIDUALE .....	4.083	4.827	991	977	3.587	3.478	1.494	1.439
11	Percosse .....	51	50	21	20	123	121	45	44
12 a 14	Lesioni personali volontarie .....	562	568	81	80	828	787	292	273
15 a 17	Lesioni personali colpose .....	3.176	3.155	820	815	1.722	1.696	753	746
18 a 22	Rissa, abbandono d'incapace, ecc. ....	35	34	3	3	114	112	48	48
23 a 45	Violenza privata, minaccia, ecc. ....	209	220	66	59	810	762	356	328
46, 47	INGIURIE E DIFFAMAZIONI .....	233	222	54	51	514	507	173	170
48 a 89	Contro la famiglia, la moralità pubblica e il buon costume .....	226	221	54	52	836	817	486	473
48 a 61	CONTRO LA FAMIGLIA .....	102	102	17	17	449	445	196	193
62 a 78	CONTRO LA MORALITÀ PUBBLICA E IL BUON COSTUME .....	122	117	37	35	381	366	288	278
62	Violenza carnale .....	13	13	4	4	54	51	31	29
63	Atti di libidine violenti .....	15	18	6	5	43	41	26	25
64	Atti osceni .....	43	40	9	8	161	154	138	132
65 a 67	Corruzione di minorenni, ecc. ....	13	13	2	2	41	38	28	27
70 a 73	Istig., sfruttam. e favor. prostituz. ....	38	38	16	16	82	82	65	65
68, 69	CONTRO LA INTEGRITÀ E LA SANITÀ DELLA STIRPE .....	2	2	—	—	6	6	2	2
74 a 78	CONTRO IL PATRIMONIO .....	4.897	1.268	1.990	394	54.842	5.255	46.390	3.427
90 a 118	FURTO .....	4.196	739	1.799	263	52.843	3.893	45.205	2.677
90 a 92	Furto semplice .....	33	15	4	1	286	95	210	63
93	Furto aggravato .....	4.163	724	1.795	262	52.557	3.798	44.995	2.614
94 a 109	RAPINA E DANNI .....	252	147	45	17	1.054	569	547	245
94 a 97	Rapina, estorsione, sequestro di persona consumati .....	33	22	10	6	279	144	259	132
98 a 109	Danni a cose, animali, terreni, ecc. ....	16	9	—	—	93	43	—	—
110 a 118	TRUFFA ED ALTRE FRODI .....	201	116	35	11	682	382	288	113
110	Truffa .....	449	382	146	114	945	793	638	505
111	Appropriazione indebita .....	276	216	87	59	536	387	373	243
112	Ricettazione .....	83	78	28	25	165	164	93	92
113 a 118	Insolvenza fraudolenta, ecc. ....	52	52	20	20	171	170	125	124
119 a 212	Contro l'economia e la fede pubblica .....	650	577	237	226	725	551	438	381
119 a 134	CONTRO L'ECONOMIA PUBBLICA, L'INDUSTRIA E IL COMMERCIO .....	373	369	181	178	55	54	33	33
119 a 134	Economia, industria e commercio .....	43	43	6	6	20	20	6	6
—	Bancarotta e delitti in materia commerciale .....	330	326	175	172	35	34	27	27
135 a 162	CONTRO L'INCOLUMITÀ PUBBLICA .....	91	50	1	1	253	114	103	61
163 a 212	CONTRO LA FEDE PUBBLICA .....	186	158	55	47	417	383	302	287
163 a 174	Falsità in monete .....	36	18	10	5	55	35	24	17
175 a 212	Falsità in sigilli, atti e persone .....	150	140	45	42	362	348	278	270
213 a 373	Contro lo Stato, le altre istituzioni sociali e l'ordine pubblico .....	232	227	54	52	1.176	1.171	727	723
213 a 276	CONTRO LA PERSONALITÀ DELLO STATO .....	8	7	4	4	25	25	20	20
277 a 318	CONTRO LA PUBBLICA AMMINISTRAZIONE .....	129	126	28	27	848	846	567	564
—	Violenza, resistenza, oltraggio .....	96	93	21	20	675	674	495	493
—	Peculato, malversazione, ecc. ....	1	1	1	1	7	7	4	4
277 a 285	Omissione atti di ufficio, ecc. ....	32	32	6	6	166	165	68	67
286 a 294	CONTRO L'AMMINISTRAZIONE DELLA GIUSTIZIA .....	80	80	19	19	235	234	105	105
295 a 318	CONTRO IL SENTIMENTO RELIGIOSO, ECC. ....	7	6	1	1	7	6	2	1
319 a 354	CONTRO L'ORDINE PUBBLICO .....	8	8	2	2	61	60	33	33
355 a 366	Altri delitti .....	43	42	7	7	47	45	24	23
367 a 373	TOTALE .....	10.632	6.848	3.440	1.812	62.319	12.407	50.054	6.954

(a) Cfr. « Avvertenze » n. 5 per i singoli numeri d'ordine.

Segue Tav. 162 — Delitti denunciati all'Autorità giudiziaria dalla Pubblica Sicurezza e dai Carabinieri, per regione

N. d'ordine (a)	DELITTI	ABRUZZI				MOLISE			
		TOTALE		COMUNI CAPOLUOGHI		TOTALE		COMUNI CAPOLUOGHI	
		N.	di autori noti	N.	di autori noti	N.	di autori noti	N.	di autori noti
1 a 47	Contro la persona .....	4.710	4.633	1.256	1.241	902	879	158	149
1 a 10	CONTRO LA VITA .....	172	169	47	46	28	27	3	3
1	Strage .....	3	1	2	1	—	—	—	—
2, 3	Omicidio volontario consumato .....	15	15	7	7	1	1	1	1
5, 8	Omicidio volontario tentato .....	17	16	—	—	5	5	—	—
4	Infanticidio per causa di onore .....	—	—	—	—	—	—	—	—
6, 7	Omicidio preterintenzionale .....	—	—	—	—	1	1	—	—
9, 10	Omicidio colposo .....	137	137	38	38	21	20	2	2
11 a 45	CONTRO L'INCOLUMITÀ E LA LIBERTÀ INDIVIDUALE .....	4.114	4.046	1.112	1.100	753	732	142	134
11	Percosse .....	88	87	14	13	21	21	4	4
12 a 14	Lesioni personali volontarie .....	719	710	102	102	203	199	39	37
15 a 17	Lesioni personali colpose .....	2.744	2.709	858	852	350	340	79	75
18 a 22	Rissa, abbandono d'incapace, ecc. ....	56	56	14	14	24	23	4	4
23 a 45	Violenza privata, minaccia, ecc. ....	507	484	198	198	155	149	16	14
46, 47	INGIURIE E DIFFAMAZIONI .....	424	418	97	95	121	120	13	12
48 a 89	Contro la famiglia, la moralità pubblica e il buon costume .....	448	445	113	112	120	120	17	17
48 a 61	CONTRO LA FAMIGLIA .....	276	275	60	60	88	88	14	14
62 a 78	CONTRO LA MORALITÀ PUBBLICA E IL BUON COSTUME .....	164	162	53	52	28	28	3	3
62	Violenza carnale .....	29	28	8	8	5	5	—	—
63	Atti di libidine violenti .....	28	27	8	7	4	4	—	—
64	Atti osceni .....	52	52	14	14	12	12	2	2
65 a 67	Corruzione di minorenni, ecc. ....	18	18	2	2	4	4	—	—
70 a 73	Istig., sfruttam. e favor. prostituz. ....	37	37	21	21	3	3	1	1
68, 69	CONTRO LA INTEGRITÀ E LA SANITÀ DELLA STIRPE .....	8	8	—	—	4	4	—	—
74 a 78	CONTRO IL PATRIMONIO .....	5.989	1.904	3.058	702	1.372	509	489	86
90 a 118	FURTO .....	4.954	1.049	2.660	381	1.085	269	460	69
90 a 92	Furto semplice .....	66	30	33	9	29	12	2	—
93	Furto aggravato .....	4.888	1.019	2.627	372	1.056	257	458	69
94 a 109	RAPINA E DANNI .....	531	394	157	101	203	162	17	7
94 a 97	Rapina, estorsione, sequestro di persona consumati .....	58	43	—	—	10	10	—	—
98 a 109	Danni a cose, animali, terreni, ecc. ....	20	16	—	—	3	3	—	—
110 a 118	TRUFFA ED ALTRE FRODI .....	453	335	124	76	190	149	16	6
110	Truffa .....	504	461	241	228	84	78	12	10
111	Appropriazione indebita .....	277	237	136	118	44	41	7	6
112	Ricettazione .....	111	110	45	44	21	18	2	1
113 a 118	Insolvenza fraudolenta, ecc. ....	57	57	31	29	6	6	2	2
119 a 212	Contro l'economia e la fede pubblica .....	394	356	153	147	120	96	12	10
119 a 134	CONTRO L'ECONOMIA PUBBLICA, L'INDUSTRIA E IL COMMERCIO .....	126	125	47	47	27	27	3	3
119 a 134	Economia, industria e commercio .....	81	81	18	18	21	21	3	3
—	Bancarotta e delitti in materia commerciale .....	45	44	29	29	6	6	—	—
135 a 162	CONTRO L'INCOLUMITÀ PUBBLICA .....	81	49	20	15	50	28	1	1
163 a 212	CONTRO LA FEDE PUBBLICA .....	187	182	86	85	43	41	8	6
163 a 174	Falsità in monete .....	21	18	3	3	6	6	1	1
175 a 212	Falsità in sigilli, atti e persone .....	166	164	83	82	37	35	7	5
213 a 373	Contro lo Stato, le altre istituzioni sociali e l'ordine pubblico .....	487	485	124	123	117	114	17	17
213 a 276	CONTRO LA PERSONALITÀ DELLO STATO .....	8	8	2	2	2	2	—	—
277 a 318	CONTRO LA PUBBLICA AMMINISTRAZIONE .....	305	303	81	80	53	53	8	8
—	Violenza, resistenza, oltraggio .....	171	170	54	54	26	26	6	6
277 a 285	Peculato, malversazione, ecc. ....	8	8	2	2	2	2	—	—
286 a 294	Omissione atti di ufficio, ecc. ....	126	125	25	24	25	25	2	2
295 a 318	CONTRO L'AMMINISTRAZIONE DELLA GIUSTIZIA .....	151	151	39	39	56	53	7	7
319 a 354	CONTRO IL SENTIMENTO RELIGIOSO, ECC. ....	7	7	—	—	1	1	—	—
355 a 366	CONTRO L'ORDINE PUBBLICO .....	16	16	2	2	5	5	2	2
367 a 373	Altri delitti .....	66	65	11	11	18	18	1	1
—	TOTALE .....	12.094	7.888	4.715	2.336	2.649	1.736	694	280

(a) Cfr. « Avvertenze » n. 5 per i singoli numeri d'ordine.



Segue Tav. 162 — Delitti denunciati all'Autorità giudiziaria dalla Pubblica Sicurezza e dai Carabinieri, per regione

N. d'ordine (a)	DELITTI	CAMPANIA				PUGLIA			
		TOTALE		COMUNI CAPOLUOGHI		TOTALE		COMUNI CAPOLUOGHI	
		N.	di autori noti	N.	di autori noti	N.	di autori noti	N.	di autori noti
1 a 47	Contro la persona .....	14.608	14.339	3.545	3.485	13.935	13.533	3.593	3.415
1 a 10	Contro la vita .....	703	670	198	186	552	538	152	146
1	Strage .....	5	5	—	—	1	1	—	—
2, 3	Omicidio volontario consumato .....	89	84	—	—	37	33	—	—
5, 8	Omicidio volontario tentato .....	260	253	130	124	111	103	55	49
4	Infanticidio per causa di onore .....	—	—	—	—	3	3	—	—
6, 7	Omicidio preterintenzionale .....	3	3	—	—	3	3	—	—
9, 10	Omicidio colposo .....	339	325	65	62	397	395	94	94
11 a 45	Contro l'incolumità e la libertà individuale .....	12.159	11.937	3.028	2.983	11.899	11.522	3.254	3.088
11	Percosse .....	416	410	66	64	308	302	56	51
12 a 14	Lesioni personali volontarie .....	2.810	2.725	491	469	2.647	2.529	669	592
15 a 17	Lesioni personali colpose .....	6.299	6.221	1.942	1.934	6.210	6.545	2.052	2.003
18 a 22	Rissa, abbandono d'incapace, ecc. ....	275	270	36	36	165	161	32	31
23 a 45	Violenza privata, minaccia, ecc. ....	2.357	2.311	473	461	2.069	1.985	415	381
46, 47	INGIURIE E DIFFAMAZIONI .....	1.746	1.732	319	316	1.484	1.473	187	181
48 a 89	Contro la famiglia, la moralità pubblica e il buon costume .....	2.193	2.183	691	685	2.017	1.994	605	594
48 a 61	Contro la famiglia .....	1.383	1.382	347	347	1.474	1.470	435	435
62 a 78	Contro la moralità pubblica e il buon costume .....	789	780	343	337	516	498	160	149
62	Violenza carnale .....	144	139	36	33	110	108	21	20
63	Atti di libidine violenti .....	82	82	29	29	74	68	21	19
64	Atti osceni .....	141	139	65	63	80	75	24	20
65 a 67	Corruzione di minorenni, ecc. ....	102	131	32	32	94	92	21	18
70 a 73	Istigaz., sfruttam. e favor. prostituz. ....	290	289	181	180	156	156	73	72
68, 69	Contro la integrità e la sanità della stirpe .....	21	21	1	1	27	26	10	10
74 a 78	Contro il patrimonio .....	29.039	6.782	17.808	2.913	50.709	6.044	31.864	1.986
90 a 93	Furto .....	25.831	4.050	16.759	2.038	47.677	4.013	30.932	1.448
90 a 92	Furto semplice .....	131	82	51	40	330	84	75	13
93	Furto aggravato .....	25.700	3.968	16.708	1.998	47.347	3.929	30.857	1.435
94 a 109	RAPINA E DANNI .....	1.633	1.235	390	256	1.840	936	487	146
94 a 97	Rapina, estorsione, sequestro di persona consumati .....	282	197	—	—	291	183	—	—
94 a 97	Rapina, estorsione, sequestro di persona tentati .....	152	101	184	107	90	61	138	75
98 a 109	Danni a cose, animali, terreni, ecc. ....	1.199	937	306	146	1.459	692	349	71
110 a 118	TRUFFA ED ALTRE FRODI .....	1.575	1.497	619	1.192	1.095	445	392	392
110	Truffa .....	816	741	319	280	572	487	189	149
111	Appropriazione indebita .....	402	402	175	175	279	274	98	99
112	Ricettazione .....	255	252	127	126	212	106	106	106
113 a 118	Insolvenza fraudolenta, ecc. ....	102	102	38	36	128	122	41	39
119 a 212	Contro l'economia e la fede pubblica .....	1.405	1.220	427	390	1.588	1.256	460	370
119 a 134	Contro l'economia pubblica, l'industria e il commercio .....	468	467	82	82	781	768	261	259
119 a 134	Economia, industria e commercio .....	235	253	27	27	62	62	11	11
—	Bancarotta e delitti in materia commerciale .....	235	234	55	55	719	706	250	248
135 a 162	Contro l'incolumità pubblica .....	316	170	78	54	445	169	84	8
163 a 212	Contro la fede pubblica .....	621	583	267	254	362	319	115	103
163 a 174	Falsità in monete .....	102	77	21	13	124	82	35	26
175 a 212	Falsità in sigilli, atti e persone .....	519	506	246	241	238	231	80	77
213 a 373	Contro lo Stato, le altre istituzioni sociali e l'ordine pubblico .....	1.893	1.876	626	617	1.547	1.531	705	701
213 a 276	Contro la personalità dello Stato .....	25	25	14	14	8	7	—	—
277 a 318	Contro la pubblica amministrazione .....	1.095	1.087	386	381	1.019	1.014	571	568
277 a 285	Violenza, resistenza, oltraggio .....	860	852	351	356	706	701	330	377
286 a 294	Peculato, malversazione, ecc. ....	18	16	5	5	11	3	3	3
295 a 318	Omissione atti di ufficio, ecc. ....	217	217	20	20	302	302	108	188
319 a 354	Contro l'amministrazione della giustizia .....	639	637	187	185	409	402	105	105
355 a 366	Contro il sentimento religioso, ecc. ....	17	13	7	5	10	9	—	—
367 a 373	Contro l'ordine pubblico .....	117	114	32	32	101	99	29	28
—	Altri delitti .....	440	438	61	61	242	236	20	20
—	TOTALE .....	49.578	26.838	23.158	8.151	70.038	24.594	37.247	7.086

(a) Cfr. « Avvertenze » n. 5 per i singoli numeri d'ordine

Segue Tav. 162 — Delitti denunciati all'Autorità giudiziaria dalla Pubblica Sicurezza e dai Carabinieri, per regione

N. d'ordine (a)	DELITTI	BASILICATA				CALABRIA			
		TOTALE		COMUNI CAPOLUOGHI		TOTALE		COMUNI CAPOLUOGHI	
		N.	di autori noti	N.	di autori noti	N.	di autori noti	N.	di autori noti
1 a 47	Contro la persona .....	1.536	1.514	422	411	5.097	4.904	1.240	1.152
1 a 10	Contro la vita .....	51	47	9	6	313	289	56	51
1	Strage .....	—	—	—	—	5	4	1	1
2, 3	Omicidio volontario consumato .....	9	8	—	—	64	55	—	—
5, 8	Omicidio volontario tentato .....	16	13	5	2	162	118	38	30
4	Infanticidio per causa di onore .....	—	—	—	—	1	1	—	—
6, 7	Omicidio preterintenzionale .....	—	—	—	—	1	1	—	—
9, 10	Omicidio colposo .....	26	26	4	4	110	110	—	—
11 a 45	Contro l'incolumità e la libertà individuale .....	1.263	1.246	367	360	4.210	4.050	1.145	1.064
11	Percosse .....	56	54	13	11	172	163	5	5
12 a 14	Lesioni personali volontarie .....	351	349	38	36	1.101	1.049	167	158
15 a 17	Lesioni personali colpose .....	428	416	206	205	1.792	1.791	901	836
18 a 22	Rissa, abbandono d'incapace, ecc. ....	34	34	8	6	91	90	9	9
23 a 45	Violenza privata, minaccia, ecc. ....	402	393	60	60	1.054	992	63	56
46, 47	INGIURIE E DIFFAMAZIONI .....	222	221	46	45	574	565	39	37
48 a 89	Contro la famiglia, la moralità pubblica e il buon costume .....	225	221	71	67	682	679	74	74
48 a 61	Contro la famiglia .....	151	151	40	40	533	532	59	59
62 a 78	Contro la moralità pubblica e il buon costume .....	70	66	30	26	147	145	14	14
62	Violenza carnale .....	22	21	7	6	39	38	3	3
63	Atti di libidine violenti .....	11	11	6	6	15	15	1	1
64	Atti osceni .....	19	17	6	6	38	38	3	3
65 a 67	Corruzione di minorenni, ecc. ....	7	6	4	3	32	32	3	3
70 a 73	Istigaz., sfruttam. e favor. prostituz. ....	11	11	5	5	22	22	4	4
68, 69	Contro la integrità e la sanità della stirpe .....	4	4	1	1	2	2	1	1
74 a 78	Contro il patrimonio .....	2.473	871	1.277	284	12.432	2.937	4.782	621
90 a 93	FURTO .....	2.029	484	1.178	207	10.183	1.584	4.491	455
90 a 92	Furto semplice .....	38	19	10	10	195	71	37	3
93	Furto aggravato .....	1.991	465	1.168	197	9.988	1.513	4.454	452
94 a 109	RAPINA E DANNI .....	332	280	56	38	1.837	965	197	77
94 a 97	Rapina, estorsione, sequestro di persona consumati .....	21	19	—	—	78	42	—	—
94 a 97	Rapina, estorsione, sequestro di persona tentati .....	10	9	17	16	—	—	43	28
98 a 109	Danni a cose, animali, terreni, ecc. ....	381	250	39	22	1.609	862	154	46
110 a 118	TRUFFA ED ALTRE FRODI .....	112	107	43	39	412	388	94	89
110	Truffa .....	63	59	24	21	198	184	49	44
111	Appropriazione indebita .....	30	30	10	10	105	102	23	23
112	Ricettazione .....	7	7	4	4	65	65	12	12
113 a 118	Insolvenza fraudolenta, ecc. ....	12	11	5	4	44	37	4	4
119 a 212	Contro l'economia e la fede pubblica .....	146	111	26	21	679	450	122	111
119 a 134	Contro l'economia pubblica, l'industria e il commercio .....	40	40	5	5	156	155	65	65
119 a 134	Economia, industria e commercio .....	37	37	5	5	48	47	6	6
—	Bancarotta e delitti in materia commerciale .....	3	3	—	—	108	108	99	99
135 a 162	Contro l'incolumità pubblica .....	58	29	4	1	326	112	30	19
163 a 212	Contro la fede pubblica .....	48	42	17	15	197	183	27	27
163 a 174	Falsità in monete .....	12	7	2	1	99	86	9	9
175 a 212	Falsità in sigilli, atti e persone .....	36	35	15	14	98	97	18	18
213 a 373	Contro lo Stato, le altre istituzioni sociali e l'ordine pubblico .....	228	228	57	57	959	932	143	136
213 a 276	Contro la personalità dello Stato .....	2	2	—	—	11	10	3	3
277 a 318	Contro la pubblica amministrazione .....	129	129	31	31	551	544	88	84
277 a 285	Violenza, resistenza, oltraggio .....	97	97	22	22	391	386	47	44
286 a 294	Peculato, malversazione, ecc. ....	2	2	—	—	16	16	2	2
295 a 318	Omissione atti di ufficio, ecc. ....	30	30	3	3	144	142	39	38
319 a 354	Contro l'amministrazione della giustizia .....	77	77	20	20	315	309	39	37
355 a 366	Contro il sentimento religioso, ecc. ....	3	3	1	1	5	4	—	—
367 a 373	Contro l'ordine pubblico .....	17	17	5	5	77	65	13	12
—	Altri delitti .....	10	10	3	3	139	139	6	6
—	TOTALE .....	4.618	2.955	1.856	843	19.988	10.041	6.367	2.100

(a) Cfr. « Avvertenze » n. 5 per i singoli numeri d'ordine

Segue Tav. 162 — Delitti denunciati all'Autorità giudiziaria dalla Pubblica Sicurezza e dai Carabinieri, per regione

N. d'ordine (a)	DELITTI	SICILIA				SARDEGNA			
		TOTALE		COMUNI CAPOLUOGHI		TOTALE		COMUNI CAPOLUOGHI	
		N.	di autori noti	N.	di autori noti	N.	di autori noti	N.	di autori noti
1 a 47	Contro la persona	11.842	11.529	3.956	3.833	2.762	2.481	882	872
1 a 10	CONTRO LA VITA	650	605	242	222	192	174	50	48
1	Strage	1	1	1	1	1	1	—	—
2, 3	Omicidio volontario consumato	82	64	121	104	32	22	12	10
5, 8	Omicidio volontario tentato	219	197	—	—	26	23	—	—
4	Infanticidio per causa di onore	1	—	1	—	—	—	—	—
6, 7	Omicidio preterintenzionale	2	2	2	2	1	1	—	—
9, 10	Omicidio colposo	354	347	117	115	129	127	38	38
11 a 45	CONTRO L'INCOLUMITÀ E LA LIBERTÀ INDIVIDUALE	9.906	9.658	3.327	3.229	2.309	2.248	774	766
11	Percosse	290	283	85	84	93	91	14	13
12 a 14	Lesioni personali volontarie	2.133	2.051	579	534	523	508	126	121
15 a 17	Lesioni personali colpose	5.158	5.077	2.042	2.017	1.056	1.053	509	508
18 a 22	Rissa, abbandono d'incapace, ecc.	305	302	63	62	68	67	15	15
23 a 45	Violenza privata, minaccia, ecc.	2.020	1.945	598	532	569	529	110	109
46, 47	INGIURIE E DIFFAMAZIONI	1.286	1.266	387	382	261	259	58	58
48 a 89	Contro la famiglia, la moralità pubblica e il buon costume	2.256	2.243	879	874	509	505	193	192
48 a 61	CONTRO LA FAMIGLIA	1.604	1.602	596	596	285	284	73	73
62 a 78	CONTRO LA MORALITÀ PUBBLICA E IL BUON COSTUME	619	608	269	264	216	213	117	116
62	Violenza carnale	121	116	37	37	36	35	8	8
63	Atti di libidine violenti	62	60	26	24	36	36	17	17
64	Atti osceni	167	165	86	85	63	62	39	38
65 a 67	Corruzione di minorenni, ecc.	132	132	48	48	27	26	11	11
70 a 73	Istigaz., sfruttam. e favor. prostituz.	137	137	70	70	52	52	42	42
68, 69	CONTRO LA INTEGRITÀ E LA SANITÀ DELLA STIRPE	33	33	14	14	8	8	3	3
74 a 78	CONTRO IL PATRIMONIO	52.377	9.469	32.753	3.599	15.271	2.875	8.030	1.009
90 a 118	FURTO	47.098	5.625	30.999	2.366	13.452	1.789	7.704	770
90 a 93	Furto semplice	256	82	59	13	248	45	20	3
90 a 92	Furto aggravato	46.842	5.543	30.941	2.353	13.204	1.744	7.684	767
93	RAPINA E DANNI	3.741	2.368	927	431	1.450	742	150	66
94 a 109	Rapina, estorsione, sequestro di persona consumati	417	165	301	119	55	47	41	35
94 a 97	Rapina, estorsione, sequestro di persona tentati	153	94	—	—	33	25	—	—
98 a 109	Danni a cose, animali, terreni, ecc.	3.171	2.109	626	312	1.287	670	109	31
110 a 118	TRUFFA ED ALTRI FRODI	1.538	1.476	827	802	369	344	176	173
110	Truffa	716	662	393	369	194	175	106	104
111	Appropriazione indebita	460	457	250	250	54	54	17	17
112	Ricettazione	200	200	119	119	99	98	45	45
113 a 118	Insolvenza fraudolenta, ecc.	182	157	89	86	22	17	8	7
119 a 212	Contro l'economia e la fede pubblica	2.130	1.601	782	695	467	248	60	55
119 a 134	CONTRO L'ECONOMIA PUBBLICA, L'INDUSTRIA E IL COMMERCIO	739	737	372	371	45	41	10	7
119 a 134	Economia, industria e commercio	172	171	56	56	34	34	3	3
—	Bancarotta e delitti in materia commerciale	567	566	316	315	11	7	7	4
135 a 162	CONTRO L'INCOLUMITÀ PUBBLICA	825	337	148	72	295	95	8	8
163 a 212	CONTRO LA FEDE PUBBLICA	566	527	262	252	127	112	42	40
163 a 174	Falsità in monete	171	137	45	37	32	21	4	3
175 a 212	Falsità in sigilli, atti e persone	395	390	217	215	95	91	38	37
213 a 373	Contro lo Stato, le altre istituzioni sociali e l'ordine pubblico	2.260	2.243	1.009	1.004	568	557	206	205
213 a 276	CONTRO LA PERSONALITÀ DELLO STATO	25	23	8	8	13	13	3	3
277 a 318	CONTRO LA PUBBLICA AMMINISTRAZIONE	1.264	1.260	659	658	399	391	174	173
277 a 285	Violenza, resistenza, oltraggio	791	790	403	402	348	343	162	162
286 a 294	Peculato, malversazione, ecc.	10	9	5	5	8	8	3	3
295 a 318	Omissione atti di ufficio, ecc.	463	461	251	251	43	40	9	8
319 a 354	CONTRO L'AMMINISTRAZIONE DELLA GIUSTIZIA	818	816	290	289	128	128	22	22
355 a 366	CONTRO IL SENTIMENTO RELIGIOSO, ECC.	23	22	2	2	1	1	1	1
367 a 373	CONTRO L'ORDINE PUBBLICO	130	122	50	47	26	24	6	6
—	Altri delitti	334	332	68	68	73	59	10	10
—	TOTALE	71.199	27.417	39.447	10.073	19.650	6.925	9.381	2.343

(a) Cfr. « Avvertenze » n. 5 per i singoli numeri d'ordine

Segue Tav. 162 — Delitti denunciati all'Autorità giudiziaria dalla Pubblica Sicurezza e dai Carabinieri, per regione

N. d'ordine (a)	DELITTI	ITALIA			
		TOTALE		COMUNI CAPOLUOGHI	
		N.	di autori noti	N.	di autori noti
1 a 47	Contro la persona	144.856	140.920	41.236	39.744
1 a 10	CONTRO LA VITA	8.157	7.896	2.203	2.119
1	Strage	26	17	8	5
2, 3	Omicidio volontario consumato	545	471	663	596
5, 8	Omicidio volontario tentato	1.242	1.153	—	—
4	Infanticidio per causa di onore	14	11	5	4
6, 7	Omicidio preterintenzionale	28	28	11	11
9, 10	Omicidio colposo	6.296	6.216	1.518	1.503
11 a 45	CONTRO L'INCOLUMITÀ E LA LIBERTÀ INDIVIDUALE	126.023	122.534	36.560	35.218
11	Percosse	3.374	3.268	966	933
12 a 14	Lesioni personali volontarie	23.241	22.720	6.291	5.764
15 a 17	Lesioni personali colpose	89.013	88.602	24.760	24.339
18 a 22	Rissa, abbandono d'incapace, ecc.	1.938	1.869	462	458
23 a 45	Violenza privata, minaccia, ecc.	15.487	14.577	4.081	3.734
46, 47	INGIURIE E DIFFAMAZIONI	10.676	10.490	2.473	2.407
48 a 89	Contro la famiglia, la moralità pubblica e il buon costume	16.633	16.302	6.521	6.334
48 a 61	CONTRO LA FAMIGLIA	10.055	10.015	3.364	3.348
62 a 78	CONTRO LA MORALITÀ PUBBLICA E IL BUON COSTUME	6.371	6.082	3.079	2.909
62	Violenza carnale	926	875	296	270
63	Atti di libidine violenti	634	624	354	307
64	Atti osceni	1.824	1.714	868	796
65 a 67	Corruzione di minorenni, ecc.	937	884	343	322
70 a 73	Istigaz., sfruttam. e favor. prostituz.	1.360	1.355	1.210	1.214
68, 69	CONTRO LA INTEGRITÀ E LA SANITÀ DELLA STIRPE	207	205	78	77
74 a 78	CONTRO IL PATRIMONIO	518.130	74.809	312.192	32.094
90 a 118	FURTO	480.836	49.108	298.141	22.893
90 a 93	Furto semplice	3.653	885	1.153	215
90 a 92	Furto aggravato	477.183	48.223	296.988	22.678
93	RAPINA E DANNI	11.040	11.000	6.147	2.485
94 a 109	Rapina, estorsione, sequestro di persona consumati	3.331	1.952	—	—
94 a 97	Rapina, estorsione, sequestro di persona tentati	1.289	727	2.469	1.205
98 a 109	Danni a cose, animali, terreni, ecc.	15.289	8.345	3.678	1.280
110 a 118	TRUFFA ED ALTRI FRODI	16.835	16.661	7.904	6.716
110	Truffa	9.855	7.842	4.636	3.517
111	Appropriazione indebita	2.878	2.859	1.317	1.290
112	Ricettazione	2.774	2.747	1.419	1.462
113 a 118	Insolvenza fraudolenta, ecc.	1.398	1.235	536	507
119 a 212	Contro l'economia e la fede pubblica	17.958	14.234	6.540	5.652
119 a 134	CONTRO L'ECONOMIA PUBBLICA, L'INDUSTRIA E IL COMMERCIO	5.700	5.631	2.070	2.048
119 a 134	Economia, industria e commercio	1.549	1.538	383	381
—	Bancarotta e delitti in materia commerciale	4.151	4.093	1.687	1.667
135 a 162	CONTRO L'INCOLUMITÀ PUBBLICA	4.949	2.267	1.144	662
163 a 212	CONTRO LA FEDE PUBBLICA	7.289	6.336	3.326	2.942
163 a 174	Falsità in monete	1.649	995	496	248
175 a 212	Falsità in sigilli, atti e persone	5.640	5.341	2.830	2.694
213 a 373	Contro lo Stato, le altre istituzioni sociali e l'ordine pubblico	15.598	15.386	6.397	6.329
213 a 276	CONTRO LA PERSONALITÀ DELLO STATO	322	297	136	130
277 a 318	CONTRO LA PUBBLICA AMMINISTRAZIONE	9.890	9.809	4.578	4.539
277 a 285	Violenza, resistenza, oltraggio	7.627	7.566	3.721	3.691
286 a 294	Peculato, malversazione, ecc.	174	174	55	55
295 a 318	Omissione atti di ufficio, ecc.	2.098	2.069	802	793
319 a 354	CONTRO L'AMMINISTRAZIONE DELLA GIUSTIZIA	4.281	4.246	1.358	1.349
355 a 366	CONTRO IL SENTIMENTO RELIGIOSO, ECC.	188	121	26	20
367 a 373	CONTRO L'ORDINE PUBBLICO	957	913	299	291
—	Altri delitti	2.245	2.196	560	555
—	TOTALE	715.420	263.847	373.446	90.708

(a) Cfr. « Avvertenze » n. 5 per i singoli numeri d'ordine

PARTE III  
ANNO 1974  
(Dati preliminari)

MATERIA CIVILE

Tav. 163 — Uffici di conciliazione, Preture, Tribunali e Corti di appello  
Movimento dei procedimenti di cognizione

DISTRETTI DI CORTE DI APPELLO	UFFICI DI CONCILIAZIONE (a)			PRETURE			TRIBUNALI			CORTI DI APPELLO		
	Soprav- venuti	Esauriti	Pendenti a fine anno	Soprav- venuti	Esauriti	Pendenti a fine anno	Soprav- venuti	Esauriti	Pendenti a fine anno	Soprav- venuti	Esauriti	Pendenti a fine anno
<b>PRIMO GRADO</b>												
Torino .....	3.910	4.037	4.223	29.105	23.391	38.384	12.168	14.873	24.855	93	61	133
Milano .....	7.229	7.306	4.573	48.617	40.701	55.939	18.069	24.751	41.447	92	105	133
Brescia .....	995	1.110	503	9.077	8.993	8.725	5.977	6.502	12.579	27	35	5
Trento .....	193	265	89	3.667	3.730	3.412	2.246	2.718	3.785	26	24	36
Venezia .....	2.115	2.370	1.437	17.883	15.686	19.904	9.302	9.244	13.274	14	14	51
Trieste .....	958	1.025	401	6.038	5.414	5.422	3.136	4.107	5.137	35	32	29
Genova .....	1.229	1.481	860	11.245	9.564	14.752	5.830	7.746	14.705	23	39	25
Bologna .....	1.590	1.776	1.325	18.823	15.775	17.880	10.845	14.132	19.422	79	30	91
Firenze .....	1.509	1.934	1.350	19.357	17.121	20.359	8.552	13.630	18.693	109	12	172
Perugia .....	344	408	276	5.909	3.889	5.192	1.629	4.177	5.342	21	5	19
Ancona .....	386	504	642	7.059	4.723	9.162	1.523	8.267	9.373	35	9	44
Roma .....	2.951	3.894	5.025	48.645	33.161	62.232	19.912	35.544	71.216	657	709	914
L'Aquila .....	488	634	1.259	5.960	3.535	10.434	1.786	3.134	5.964	12	7	22
Campobasso (sez.) .....	62	77	63	3.491	2.006	3.825	441	2.625	3.335	5	4	8
Napoli .....	1.438	1.726	2.047	65.275	40.648	92.931	15.444	35.920	48.946	167	154	264
Salerno (sez.) .....	447	626	985	7.116	4.746	13.027	1.650	4.382	15.003	4	1	5
Bari .....	1.557	1.964	2.083	17.722	12.441	21.891	4.407	9.462	15.777	57	22	72
Lecce .....	811	1.134	1.834	16.765	12.025	20.507	3.231	7.290	17.445	44	20	34
Potenza .....	108	147	247	4.648	2.414	5.432	958	4.208	6.589	15	9	16
Catanzaro .....	349	347	1.379	3.785	4.860	15.986	2.704	4.543	15.133	13	14	13
Reggio di Calabria (sez.) .....	115	195	120	1.622	800	728	658	1.854	5.835	2	1	5
Palermo .....	506	459	859	10.945	6.723	18.415	4.610	8.938	19.127	37	32	76
Messina .....	200	168	760	4.769	3.042	5.116	2.447	5.049	11.908	9	8	3
Caltanissetta .....	100	124	185	1.691	1.219	1.941	71	314	3.187	31	9	16
Catania .....	467	715	1.565	10.436	7.708	16.774	2.627	5.458	7.036	9	5	19
Cagliari .....	385	494	1.083	9.401	5.172	11.998	2.734	11.215	12.772	20	10	27
<b>ITALIA .....</b>	<b>30.698</b>	<b>35.988</b>	<b>36.023</b>	<b>394.168</b>	<b>292.509</b>	<b>500.702</b>	<b>142.917</b>	<b>250.795</b>	<b>436.195</b>	<b>1.646</b>	<b>1.372</b>	<b>2.392</b>
<b>GRADO DI APPELLO</b>												
Torino .....	—	—	—	25	15	39	843	717	706	1.549	1.657	2.947
Milano .....	—	—	—	11	28	15	1.679	1.590	1.392	3.216	3.775	4.351
Brescia .....	—	—	—	2	3	7	492	615	756	256	843	1.319
Trento .....	—	—	—	5	7	4	200	167	337	369	503	366
Venezia .....	—	—	—	19	24	10	675	627	1.064	789	818	1.746
Trieste .....	—	—	—	2	1	1	297	275	174	485	735	530
Genova .....	—	—	—	16	10	31	592	446	1.071	963	1.043	1.747
Bologna .....	—	—	—	24	17	34	1.033	782	1.069	1.978	1.736	3.635
Firenze .....	—	—	—	24	11	36	813	598	688	1.431	2.024	1.745
Perugia .....	—	—	—	3	5	6	246	141	516	341	420	580
Ancona .....	—	—	—	5	3	5	140	125	278	594	749	1.200
Roma .....	—	—	—	29	29	22	2.317	1.910	4.025	4.521	4.493	13.883
L'Aquila .....	—	—	—	6	3	11	311	194	446	802	1.222	803
Campobasso (sez.) .....	—	—	—	2	11	1	111	70	144	463	387	439
Napoli .....	—	—	—	31	34	61	2.080	1.386	2.384	4.641	4.979	10.371
Salerno (sez.) .....	—	—	—	4	2	24	172	143	572	447	1.229	744
Bari .....	—	—	—	37	34	85	532	449	919	1.235	1.350	1.649
Lecce .....	—	—	—	12	2	37	553	381	819	916	1.406	1.674
Potenza .....	—	—	—	9	5	9	114	82	180	452	899	370
Catanzaro .....	—	—	—	5	4	24	179	225	595	221	183	1.187
Reggio di Calabria (sez.) .....	—	—	—	—	—	1	122	49	220	578	238	996
Palermo .....	—	—	—	10	7	31	447	401	876	998	1.576	1.491
Messina .....	—	—	—	7	8	14	242	150	371	709	846	1.590
Caltanissetta .....	—	—	—	3	1	6	17	14	301	453	753	247
Catania .....	—	—	—	4	21	26	345	365	612	622	634	2.793
Cagliari .....	—	—	—	11	11	13	377	319	866	2.189	2.692	3.111
<b>ITALIA .....</b>	<b>—</b>	<b>—</b>	<b>—</b>	<b>304</b>	<b>316</b>	<b>563</b>	<b>15.008</b>	<b>12.088</b>	<b>21.265</b>	<b>31.763</b>	<b>37.195</b>	<b>62.034</b>

(a) I dati si riferiscono agli uffici aventi sede nei comuni con popolazione superiore ai 5.000 abitanti. Presso gli uffici di conciliazione non vengono trattate cause in grado di appello.

DISTRETTI DI CORTE DI APPELLO	DI PREVIDENZA			DI COMPETENZA			DI GIURISDIZIONE		
	Soprav- venuti	Esauriti	Pendenti a fine anno	Soprav- venuti	Esauriti	Pendenti a fine anno	Soprav- venuti	Esauriti	Pendenti a fine anno
Torino	235	305	865	21	15	32	9	15	19
Milano	693	625	2.267	41	27	57	41	24	48
Brescia	180	147	485	9	9	14	4	7	4
Trento	103	88	271	1	4	5	1	2	1
Venezia	231	225	848	23	19	4	12	6	32
Trieste	155	96	430	4	3	19	—	—	2
Genova	235	225	695	11	6	12	14	7	25
Bologna	271	222	771	18	8	26	10	2	17
Firenze	316	273	860	11	8	21	9	5	17
Perugia	51	64	182	2	4	2	2	—	—
Ancona	66	78	164	3	5	5	—	—	—
Roma	874	802	2.480	58	42	75	134	222	5
L'Aquila	115	71	324	3	6	5	—	—	136
Campobasso (sez.)	24	5	49	2	—	3	6	3	16
Napoli	457	546	1.346	34	19	40	1	1	2
Salerno (sez.)	83	29	201	7	5	8	4	2	70
Bari	205	169	576	16	10	19	9	4	2
Lecco	157	124	378	16	7	20	8	6	21
Potenza	110	136	265	6	1	8	—	—	14
Catanzaro	103	85	315	23	9	29	8	3	10
Reggio di Calabria (sez.)	32	30	69	4	3	2	3	3	13
Palermo	169	173	554	32	10	28	44	5	53
Messina	133	125	466	7	2	11	3	1	2
Caltanissetta	59	49	123	3	1	2	50	4	48
Catania	134	164	507	12	6	18	26	8	30
Cagliari	71	63	231	3	7	4	2	2	4
<b>ITALIA</b>	<b>5.362</b>	<b>4.944</b>	<b>15.772</b>	<b>375</b>	<b>236</b>	<b>469</b>	<b>449</b>	<b>258</b>	<b>585</b>

Tav. 165 — Movimento dei procedimenti in materia di lavoro e di previdenza e assistenza obbligatorie

DISTRETTI DI CORTE DI APPELLO	PRIMO GRADO					GRADO DI APPELLO						
	Sopravvenuti		Esauriti		Pendenti a fine anno	Sopravvenuti		Esauriti		Pendenti a fine anno		
	Lavoro	Previdenza e assi- stenza	Lavoro	Previdenza e assi- stenza	Lavoro	Previdenza e assi- stenza	Lavoro	Previdenza e assi- stenza	Lavoro	Previdenza e assi- stenza		
Torino	4.858	2.416	6.295	3.307	2.683	1.578	294	348	477	894	313	
Milano	9.710	1.232	17.152	2.772	4.918	1.953	1.119	439	1.495	279	364	
Brescia	1.446	905	2.401	1.657	453	539	213	173	240	156	134	
Trento	618	247	786	653	233	92	78	34	119	64	15	
Venezia	3.382	1.205	4.754	1.675	1.156	819	300	110	295	138	136	
Trieste	623	842	991	1.244	250	343	149	129	273	157	71	
Genova	1.823	1.040	3.102	1.581	1.756	725	168	31	93	15	12	
Bologna	2.494	3.583	3.725	5.063	990	1.553	376	250	321	506	306	
Firenze	3.479	3.516	5.366	4.678	1.480	1.808	425	535	553	521	430	
Perugia	924	2.868	1.225	3.079	753	2.355	93	398	99	220	49	
Ancona	987	2.936	1.240	5.899	575	5.237	54	310	88	471	48	
Roma	10.325	8.603	12.219	12.934	21.037	11.918	1.729	1.483	1.698	992	4.215	
L'Aquila	712	2.688	940	2.307	696	3.505	111	530	151	755	32	
Campobasso (sez.)	245	1.945	250	2.817	122	3.019	21	442	27	323	4	
Napoli	16.010	19.395	21.064	24.009	11.247	23.186	1.194	2.214	1.357	2.142	206	
Salerno (sez.)	1.407	2.292	1.742	2.913	1.564	8.603	93	172	185	722	72	
Bari	5.559	3.768	7.167	4.619	4.197	6.798	320	545	442	445	340	
Lecco	3.411	5.950	5.249	4.585	3.693	11.641	257	563	286	958	409	
Potenza	470	2.842	919	3.517	590	5.854	52	714	86	714	25	
Catanzaro	1.530	3.724	1.470	3.503	1.515	5.239	54	66	70	54	78	
Reggio di Calabria (sez.)	233	607	185	1.664	457	787	34	498	16	159	51	
Palermo	1.877	4.409	2.314	6.256	2.510	6.957	205	455	418	846	196	
Messina	546	2.415	737	3.406	317	2.337	113	303	139	397	569	
Caltanissetta	146	682	142	396	56	307	17	334	22	618	7	
Catania	1.502	3.482	1.941	2.561	1.296	3.228	156	209	122	232	391	
Cagliari	1.711	4.362	1.013	9.034	1.335	8.787	165	2.068	109	2.525	102	
<b>ITALIA</b>	<b>76.233</b>	<b>87.954</b>	<b>104.490</b>	<b>116.241</b>	<b>66.379</b>	<b>117.369</b>	<b>7.860</b>	<b>13.657</b>	<b>9.072</b>	<b>14.779</b>	<b>9.292</b>	<b>14.734</b>

DISTRETTI DI CORTE DI APPELLO	DOMANDE A CARICO (a)			Rito consensuale					Rito contenzioso (a)				Totale	
	Pen- denti all'in- izio del- l'anno	Pre- sen- tate nel- l'anno	Totale	con- cilia- zione	archi- via- zione	omo- loga- zione	non omo- loga- zione	Totale	con- cilia- zione	cancel- lazione dal ruolo ed altri motivi	acco- gli- mento	rigetto, dichia- zione di incom- petenza		Totale
	Torino	2.481	4.148	6.629	40	295	1.742	—	2.077	43	995	271		8
Milano	3.189	5.182	8.371	8	645	2.667	6	3.326	18	801	357	46	1.252	4.578
Brescia	627	909	1.536	3	60	475	5	543	10	167	72	13	262	805
Trento	150	389	539	—	50	237	2	289	4	49	41	9	103	592
Venezia	1.218	1.869	3.107	2	212	847	6	1.067	5	403	102	24	539	1.606
Trieste	471	969	1.440	1	137	516	1	655	6	86	71	6	171	826
Genova	1.118	2.164	3.282	10	84	1.277	4	1.375	25	452	109	16	602	1.977
Bologna	1.175	2.307	3.482	6	207	1.318	3	1.534	15	333	145	22	515	2.049
Firenze	939	1.612	2.551	6	108	794	2	910	7	231	90	21	349	1.259
Perugia	152	246	398	—	8	24	1	103	5	69	10	1	85	183
Ancona	177	222	399	1	7	85	—	93	1	46	9	7	63	156
Roma	4.723	3.848	8.571	1	142	2.244	9	2.396	18	1.095	322	46	1.481	3.877
L'Aquila	280	223	503	—	25	99	2	126	3	53	12	6	71	197
Campobasso (sez.)	44	37	81	—	12	10	—	22	—	5	4	1	10	32
Napoli	1.567	1.151	2.718	—	99	501	—	600	1	264	167	23	460	1.060
Salerno (sez.)	291	227	518	—	1	98	1	100	—	62	27	6	95	195
Bari	850	725	1.575	2	148	229	2	381	2	223	51	4	281	662
Lecco	855	703	1.558	2	110	250	7	372	8	123	85	7	172	544
Potenza	130	107	237	1	13	26	1	41	2	25	16	1	44	85
Catanzaro	751	541	1.092	—	30	79	—	109	6	96	44	3	149	258
Reggio di Calabria (sez.)	281	110	391	—	23	3	—	26	2	4	8	—	14	40
Palermo	1.006	677	1.683	—	50	134	1	185	8	242	66	15	331	516
Messina	537	347	884	1	71	123	6	201	6	8	32	2	48	249
Caltanissetta	74	63	137	—	11	—	—	—	—	12	9	2	23	34
Catania	394	740	1.134	—	227	251	2	480	5	96	71	9	181	661
Cagliari	824	493	1.327	1	145	2	2	152	5	72	33	4	114	265
<b>ITALIA</b>	<b>24.304</b>	<b>29.835</b>	<b>54.139</b>	<b>85</b>	<b>2.779</b>	<b>14.287</b>	<b>63</b>	<b>17.174</b>	<b>206</b>	<b>6.013</b>	<b>2.204</b>	<b>309</b>	<b>8.732</b>	<b>25.966</b>

(a) Compreso il grado di appello.

Tav. 167 — Procedimenti di scioglimento e cessazione degli effetti civili del matrimonio (\*)

DISTRETTI DI CORTE DI APPELLO	SOPRA- VENUTI	FASE PRESIDENZIALE (a)				FASE ORDINARIA (b)					Esau- riti per cancel- lazione dal ruolo, rigetto ed altri motivi	
		Con- cilia- zione	Cappel- lazione dal ruolo ed altri motivi	Nomina del Giudice Istruttore	Totale	Esauriti		Secondo i motivi dello scioglimento				
						Totale	Secondo il tipo di sentenza	Separazione		Altri (c)		
Torino	1.544	1	96	1.591	1.688	1.602	124	1.478	195	804	657	46
Milano	2.316	6	100	2.329	2.315	2.820	341	2.479	190	1.527	1.004	99
Brescia	352	—	8	258	266	417	58	359	38	207	132	20
Trento	187	1	14	172	187	211	46	165	19	116	63	13
Venezia	732	6	83	565	654	703	74	629	97	369	198	39
Trieste	588	—	30	581	611	614	87	527	74	294	203	42
Genova	1.068	—	66	1.022	1.088	1.156	142	1.016	92	586	448	30
Bologna	1.086	7	44	942	999	1.189	60	1.129	100	521	535	23
Firenze	825	5	46	569	620	960	83	817	99	396	374	31
Perugia	115	1	18	73	92	137	11	126	13	52	56	14
Ancona	109	—	5	98	98	135	11	114	15	77	30	3
Roma	1.914	1	125	1.789	1.915	2.402	327	2.155	223	1.543	678	36
L'Aquila	150	—	5	141	146	215	13	209	14	167	32	2
Campobasso (sez.)	48	—	5	51	56	61	7	54	1	50	3	3
Napoli	1.273	5	89	1.176	1.270	1.988	189	1.249	66	1.117	165	40
Salerno (sez.)	233	—	10	213	223	213	16	197	22	144	42	5
Bari	449	—	66	374	440	474	56	418	65	315	63	31
Lecco	291	—	4	289	292	475	22	454	33	330	69	44
Potenza	77	—	6	76	82	82	3	79	6	59	12	5
Catanzaro	367	—	17	326	343	367	51	336	30	289	48	20
Reggio di Calabria (sez.)	99	—	2	84	86	101	7	94	12	74	15	—
Palermo	610	1	73	335	451	662	47	615	70	483	96	13
Messina	173	—	8	124	132	331	53	273	26	180	123	2
Caltanissetta	62	2	1	13	16	62	11	51	11	27	18	6
Catania	397	1	43	614	69							



Tav. 168 — Decreti di ingiunzione - Convalide di sfratto - Sequestri - Pignoramenti mobiliari

DISTRETTI DI CORTE DI APPELLO	DECRETI DI INGIUNZIONE				CONVALIDE DI SFRACTO			SEQUESTRI (a)					PIGNORAMENTI MOBILIARI	
	Uffici di conciliazione	Pre-ture	Tribu-nali	Totale	Uffici di con-cilia-zione	Pre-ture	Totale	Giudiziari		Conservativi		Totale	N	Ammon-tate in milioni di lire (b)
								Pre-ture	Tribu-nali	Pre-ture	Tribu-nali			
Torino	17.911	16.214	2.963	36.088	54	2.168	2.222	23	170	147	414	754	17.292	16.015,9
Milano	77.165	56.866	9.125	143.156	57	2.973	3.030	301	169	103	305	678	25.847	32.210,2
Brescia	3.973	3.792	1.475	9.180	2	552	554	11	66	72	160	309	5.952	5.232,4
Trento	742	1.265	351	2.377	1	244	245	7	14	46	126	193	1.432	1.308,0
Venezia	10.461	8.628	2.596	21.685	15	952	957	24	114	131	367	636	11.603	12.107,5
Trieste	11.005	9.145	712	20.862	22	504	526	8	38	81	191	318	3.672	3.747,9
Genova	10.796	9.279	93	20.158	12	1.580	1.592	29	59	130	245	463	10.662	4.813,0
Bologna	12.854	7.145	2.225	22.226	11	1.224	1.235	43	64	122	247	476	10.381	8.800,3
Firenze	9.633	9.061	2.481	21.175	16	1.856	1.892	53	63	79	238	453	17.864	10.178,3
Perugia	1.754	1.480	393	3.627	3	167	170	2	5	18	24	49	3.053	1.465,4
Ancona	826	3.365	693	4.814	2	217	219	0	9	38	78	133	2.805	1.562,9
Roma	68.105	25.338	4.409	97.852	16	4.226	4.242	82	75	115	180	452	34.809	8.694,9
L'Aquila	1.561	1.593	578	3.732	7	257	266	32	47	28	94	201	3.236	1.465,1
Campobasso (sez.)	137	278	65	480	2	74	76	4	—	—	6	16	623	288,4
Napoli	10.504	7.919	2.080	20.503	30	2.932	2.962	144	139	89	321	693	16.611	9.435,1
Salerno (sez.)	2.635	1.884	751	5.270	16	535	551	5	39	44	107	195	3.556	1.337,1
Bari	2.476	3.547	1.006	7.029	38	947	955	26	55	115	191	387	8.214	3.054,7
Lecce	3.532	2.581	805	6.924	27	810	837	28	69	117	226	440	8.761	3.430,5
Potenza	857	455	244	1.556	12	126	138	12	9	50	19	90	982	499,7
Catanzaro	3.679	2.040	663	6.382	29	997	326	30	26	27	39	122	4.804	3.192,8
Reggio di Calabria (sez.)	1.448	425	190	2.064	5	70	75	2	13	3	11	29	1.466	440,5
Palermo	7.935	4.648	1.601	14.584	16	1.683	1.709	571	51	517	114	1.253	11.011	4.126,7
Messina	1.741	929	381	3.051	14	231	245	9	41	18	72	140	2.776	1.334,0
Caltanissetta	1.430	979	84	2.493	6	194	200	11	17	32	29	89	1.322	579,2
Catania	2.227	7.463	1.255	10.945	51	1.104	1.150	66	47	200	138	451	10.842	3.929,8
Cagliari	4.358	642	7.186	12.186	4	714	718	26	56	82	119	283	6.200	5.145,5
ITALIA	269.661	188.668	37.982	496.311	468	26.659	27.127	1.557	1.455	2.410	4.081	9.503	225.940	144.403,8

(a) Art. 672 c.p.c. — (b) Al netto dell'indennità di mora e delle spese.

Tav. 169 — Nullità di matrimonio, dichiarazioni di efficacia di sentenze straniere ed altri provvedimenti in materia di matrimonio

DISTRETTI DI CORTE DI APPELLO	DICHIARAZIONI DI EFFICACIA DI SENTENZE STRANIERE (a)		PROVVEDIMENTI EMESSI IN ATTUAZIONE DELLA LEGGE 27-5-1929 N. 847 (a)			DISPENSE MATRIMONIALI DA IMPEDIMENTI					AUTORIZZAZIONE A CONTRARRE MATRIMONIO (c)			
	di divor-zio	di annulla-mento	Ordinanze		altri prov-vedimen-ti	Totale	di paren-tela (b)	di affi-nità (b)	per lutto vedove-vo (b)	di età		in caso di negato con-senso	per pro-cura	Totale
			di annulla-mento	di di-spenza						del-l'uomo (c)	della donna (c)			
Torino	39	—	56	20	—	275	5	5	262	1	2	9	—	9
Milano	28	7	33	3	—	456	2	9	443	1	1	28	1	29
Brescia	22	—	5	—	3	32	—	2	30	—	—	10	—	10
Trento	7	4	10	4	—	12	—	—	12	—	—	5	—	5
Venezia	19	3	28	11	—	48	—	—	45	—	—	1	—	5
Trieste	22	—	8	7	—	114	—	2	114	—	—	1	1	2
Genova	7	4	21	2	—	346	1	5	339	—	1	3	—	3
Bologna	6	—	49	3	—	82	1	4	77	—	—	1	—	1
Firenze	5	—	27	5	—	155	—	5	145	—	5	10	—	10
Perugia	6	—	9	6	—	20	—	2	18	—	—	—	—	—
Ancona	2	—	2	—	1	16	—	—	16	—	—	—	—	—
Roma	30	—	145	15	—	344	—	6	338	—	3	15	1	16
L'Aquila	4	—	7	1	—	7	—	1	4	—	2	—	—	2
Campobasso (sez.)	2	—	—	2	—	4	—	—	4	—	—	1	—	1
Napoli	38	1	—	—	48	217	—	7	176	1	33	35	—	35
Salerno (sez.)	—	—	—	—	—	11	—	2	9	—	—	15	—	15
Bari	16	—	24	3	—	49	4	1	27	2	15	15	—	15
Lecce	17	—	20	8	2	64	1	4	53	1	5	4	—	4
Potenza	4	—	4	2	—	8	—	2	2	2	2	3	—	3
Catanzaro	12	—	13	9	—	33	1	1	13	1	15	28	—	28
Reggio di Calabria (sez.)	—	—	8	—	—	6	—	—	6	—	—	—	—	—
Palermo	3	—	6	3	—	69	1	—	42	—	26	33	—	33
Messina	6	1	—	—	—	15	—	—	—	3	12	11	—	12
Caltanissetta	6	2	4	1	—	24	3	1	4	4	2	14	—	6
Catania	5	—	18	3	—	128	5	1	104	2	16	12	1	13
Cagliari	5	—	3	9	—	23	—	2	20	—	1	16	—	17
ITALIA	304	22	560	117	52	2.560	24	64	2.202	16	154	266	8	274

(a) Corti di Appello. — (b) Procure della Repubblica. — (c) Procure Generali della Repubblica.

Tav. 170 — Tutele e curatele (\*)

DISTRETTI DI CORTE DI APPELLO	TUTELE APERTE NELL'ANNO					TUTELE CHIUSE NELL'ANNO	CURATELE APERTE NELL'ANNO				CURATELE CHIUSE NELL'ANNO
	Minori		Interdetti		Totale		Minori		Inabi-litati	Totale	
	per morte di entrambi i genitori	per altre cause	giudi-ziali	legali			per cianci-pazione	per altre cause			
Torino	241	385	332	62	1.020	796	480	32	14	526	403
Milano	303	268	101	32	804	827	519	33	6	558	513
Brescia	105	69	41	36	251	228	374	43	16	433	256
Trento	73	61	36	14	184	128	122	5	4	131	86
Venezia	250	176	310	280	1.016	581	665	23	13	701	666
Trieste	68	80	115	19	282	355	218	16	9	243	122
Genova	62	67	38	19	186	186	211	15	6	232	244
Bologna	133	192	83	22	430	435	917	21	26	964	935
Firenze	123	105	87	40	355	384	646	17	5	668	389
Perugia	19	21	33	2	75	79	125	3	4	132	261
Ancona	27	47	10	7	99	98	311	—	4	315	245
Roma	210	347	181	15	753	959	268	6	11	285	170
L'Aquila	33	27	8	6	74	64	56	20	1	77	56
Campobasso (sez.)	7	18	27	—	52	30	22	3	—	25	12
Napoli	254	135	90	80	559	438	155	5	6	166	96
Salerno (sez.)	38	15	58	65	176	65	42	4	—	46	8
Bari	102	110	169	52	433	343	126	32	13	171	196
Lecce	92	61	93	56	262	139	89	20	4	113	37
Potenza	24	10	50	8	92	70	15	5	—	20	2
Catanzaro	44	47	32	17	140	72	26	18	—	44	23
Reggio di Calabria (sez.)	7	2	7	3	19	8	1	—	—	1	—
Palermo	71	89	67	20	247	140	55	8	—	63	19
Messina	3	27	9	8	47	61	24	3	1	28	23
Caltanissetta	7	13	3	6	29	15	9	—	—	9	3
Catania	41	72	110	48	271	367	78	1	4	83	29
Cagliari	58	69	14	8	149	134	50	7	2	59	20
ITALIA	2.395	2.613	2.072	925	8.005	6.962	5.604	340	149	6.093	4.816

(\*) All'inizio del 1974 erano pendenti 73.391 tutele e 15.850 curatele.

Tav. 171 — Provvedimenti vari in materia di stato delle persone

DISTRETTI DI CORTE DI APPELLO	PARERI FAVOREVOLI EMESSE SU DOMANDE DI LEGITTIMAZIONE			AFFILIAZIONI		ADOZIONI ORDINARIE	AFFIDAMENTI PREAMOTTIVI	ADOZIONI SPECIALI
	di maggiorenni	di minorenni	Totale	Concesse (a)	Omologate (b)			
Torino	---	---	---	123	118	49	379	318
Milano	---	---	---	122	216	84	354	354
Brescia	---	---	---	29	33	20	111	78
Trento	---	---	---	19	14	23	62	48
Venezia	---	9	9	49	50	50	151	211
Trieste	---	---	---	33	49	14	65	62
Genova	---	---	---	135	138	33	49	77
Bologna	---	1	1	81	77	27	143	136
Firenze	---	---	---	42	47	20	141	184
Perugia	---	---	---	6	7	15	18	35
Ancona	---	---	---	3	13	8	65	60
Roma	---	---	---	189	166	128	187	254
L'Aquila	---	1	1	12	15	11	29	45
Campobasso (sez.)	---	---	---	8	8	4	9	9
Napoli	---	---	---	186	218	354	116	128
Salerno (sez.)	---	---	---	20	10	31	88	76
Bari	---	1	1	38	61	67	104	77
Lecce	---	---	---	51	56	24	90	63
Potenza	---	1	1	2	2	19	24	25
Catanzaro	---	---	---	50	51	60	48	77
Reggio di Calabria (sez.)	---	---	---	11	14	28	13	10
Palermo	---	---	---	39	33	37	118	134
Messina	---	---	---	24	26	33	51	32
Caltanissetta	---	---	---	5	16	28	22	16
Catania	---	---	---	43	71	54	50	50
Cagliari	---	---	---	25	27	15	53	64
<b>ITALIA</b>	<b>7</b>	<b>12</b>	<b>13</b>	<b>1.405</b>	<b>1.566</b>	<b>1.333</b>	<b>2.536</b>	<b>2.623</b>

Tav. 172 — Protesti secondo il taglio e la specie dei titoli di credito, per regione

A — PAGHERÒ CAMBIARI E TRATTE ACCETTATE

Ammontare in milioni di lire

REGIONI	TAGLI DEI TITOLI									
	Fino a 5.000 lire		5.000-10.000		10.000-20.000		20.000-30.000		30.000-40.000	
	N	Ammon- tare	N	Ammon- tare	N	Ammon- tare	N	Ammon- tare	N	Ammon- tare
Piemonte	3.346	17	24.727	259	40.627	719	33.396	921	17.402	658
Valle d'Aosta	30	---	301	4	470	8	523	16	852	13
Lombardia	2.678	13	30.474	495	65.615	1.530	69.691	1.939	35.785	1.358
Trentino-Alto Adige	277	1	3.144	30	4.418	77	2.578	72	1.410	59
Bolzano-Bozen	178	---	1.560	15	2.287	40	1.290	34	771	24
Trento	99	---	1.564	15	2.137	37	1.248	38	639	20
Veneto	1.412	7	18.752	183	22.571	394	15.514	431	8.233	311
Friuli Venezia Giulia	694	3	6.476	63	9.037	159	6.387	172	3.672	139
Liguria	2.958	10	16.404	158	21.635	358	16.405	450	8.296	317
Emilia-Romagna	1.071	5	13.348	135	20.418	361	17.520	463	8.794	330
Toscana	4.058	20	44.424	425	51.757	892	35.319	966	17.615	663
Umbria	779	4	5.633	55	7.487	150	5.556	152	2.879	108
Marche	673	3	7.187	69	11.404	190	8.909	242	5.066	189
Lazio	2.297	11	38.487	374	43.996	854	34.917	980	18.496	697
Abruzzi	724	4	12.316	118	18.037	314	12.984	350	7.100	265
Molise	195	---	2.096	20	2.823	49	2.023	55	1.071	40
Campania	10.252	50	123.270	1.175	152.497	2.652	104.051	2.884	46.835	1.786
Puglia	5.427	26	57.592	552	73.176	1.273	40.149	1.291	22.637	851
Basilicata	164	1	3.930	39	5.495	100	4.353	120	2.601	98
Calabria	1.238	6	19.937	191	25.767	445	17.105	457	10.563	395
Sicilia	15.085	73	105.878	977	147.392	2.483	94.861	2.602	47.847	1.772
Sardegna	3.245	16	43.281	418	46.335	798	26.255	719	12.175	454
<b>ITALIA</b>	<b>55.766</b>	<b>271</b>	<b>600.144</b>	<b>5.740</b>	<b>796.357</b>	<b>13.803</b>	<b>557.207</b>	<b>15.294</b>	<b>278.829</b>	<b>10.497</b>

DISTRETTI DI CORTE DI APPELLO	PROVVEDIMENTI PER TARDIVE DICHIARAZIONI		PROVVE- DIMENTI PER RESTITU- ZIONI DI ATTI NELLO STATO CIVILE	DICHIARAZIONI				EMANCI- PAZIONI	PROVVE- DIMENTI CONCE- RNI LA PATRIA POTESTÀ (b)
	di nascita	di morte		di assenza	di morte presunta	di interdi- zione (c)	di inabilita- zione (c)		
Torino	643	13	525	---	65	77	11	480	771
Milano	270	17	385	2	33	48	9	519	612
Brescia	127	14	202	6	36	56	5	374	95
Trento	34	9	249	---	11	32	6	122	156
Venezia	200	40	607	2	59	85	5	565	190
Trieste	129	6	229	1	89	47	4	218	132
Genova	66	17	257	2	28	6	---	211	109
Bologna	169	28	456	---	20	1	---	917	130
Firenze	129	12	299	1	19	43	5	211	205
Perugia	20	2	99	22	14	21	5	648	89
Ancona	45	10	129	4	4	20	1	129	89
Roma	422	31	1.121	1	24	48	8	311	19
L'Aquila	126	11	190	1	31	10	---	268	144
Campobasso (sez.)	14	1	36	---	6	---	---	55	39
Napoli	1.549	19	1.834	---	15	14	5	155	94
Salerno (sez.)	13	4	234	---	5	55	1	42	14
Bari	221	3	315	7	21	34	7	126	152
Lecce	235	13	50	4	10	8	2	89	302
Potenza	26	2	110	1	3	5	1	15	8
Catanzaro	185	5	307	---	14	13	3	26	30
Reggio di Calabria (sez.)	58	---	91	---	3	3	---	1	5
Palermo	645	5	91	2	---	5	14	55	79
Messina	61	21	46	---	14	5	---	24	14
Caltanissetta	47	3	39	---	---	---	---	9	9
Catania	218	56	310	1	30	7	9	78	148
Cagliari	197	30	158	1	32	11	1	50	199
<b>ITALIA</b>	<b>5.855</b>	<b>372</b>	<b>8.912</b>	<b>54</b>	<b>594</b>	<b>654</b>	<b>102</b>	<b>5.604</b>	<b>4.339</b>

(a) Preture. — (b) Tribunali per minorenni. — (c) Tribunali ordinari.

REGIONI	TAGLI DEI TITOLI									
	40.000-50.000		50.000-100.000		100.000-500.000		Oltre 500.000		TOTALE	
	N	Ammon- tare	N	Ammon- tare	N	Ammon- tare	N	Ammon- tare	N	Ammon- tare
Piemonte	32.137	1.593	42.297	3.333	49.220	13.122	10.479	13.888	255.576	54.704
Valle d'Aosta	864	42	1.408	121	1.742	452	327	335	8.080	990
Lombardia	25.673	3.741	103.296	5.781	115.748	31.262	30.797	47.936	589.782	97.155
Trentino-Alto Adige	2.952	145	4.606	413	6.764	1.574	1.431	1.839	25.810	4.204
Bolzano-Bozen	1.366	74	2.487	269	2.706	749	679	796	13.349	1.926
Trento	1.446	71	2.399	209	3.038	807	783	1.043	13.466	2.378
Veneto	16.334	805	25.396	2.167	41.650	11.796	12.474	15.882	162.554	31.976
Friuli Venezia Giulia	9.470	263	8.349	213	12.318	3.300	3.592	4.788	55.276	9.804
Liguria	15.142	746	20.462	1.754	22.578	5.922	4.537	5.552	128.008	15.277
Emilia-Romagna	19.298	950	27.363	3.303	33.956	9.912	8.412	10.657	150.490	24.436
Toscana	31.271	1.526	45.413	3.798	56.790	15.191	16.138	18.520	383.219	42.012
Umbria	4.795	236	7.871	654	11.368	2.915	4.293	2.847	53.709	7.099
Marche	8.830	413	15.496	1.288	24.645	6.532	6.370	6.370	87.779	15.324
Lazio	31.541	1.544	44.961	3.755	57.477	13.368	15.711	15.711	290.605	39.266
Abruzzi	10.572	517	12.915	1.425	22.969	5.998	4.444	5.008	166.362	14.001
Molise	1.702	83	3.025	248	4.105	1.037	891	899	17.921	2.432
Campania	76.222	3.764	102.824	6.682	117.198	31.880	24.740	29.448	62.321	62.321
Puglia	38.251	1.869	52.764	4.374	57.564	15.003	16.402	15.277	371.176	40.515
Basilicata	4.034	198	6.553	538	9.339	2.445	2.323	2.469	38.992	6.028
Calabria	13.756	609	23.729	1.947	27.359	6.802	12.213	8.489	151.667	19.411
Sicilia	66.777	3.233	107.457	8.796	134.835	34.722	67.571	37.051	789.703	91.749
Sardegna	15.437	723	19.197	1.573	18.765	4.859	13.434	6.373	198.094	15.965
<b>ITALIA</b>	<b>470.832</b>	<b>23.118</b>	<b>679.970</b>	<b>56.862</b>	<b>825.213</b>	<b>219.705</b>	<b>254.424</b>	<b>249.379</b>	<b>4.518.792</b>	<b>594.669</b>

Segue Tav. 172 — Protesti secondo il taglio e la specie dei titoli di credito, per regione

## B — TRATTE NON ACCETTATE

Ammontare in milioni di lire

REGIONI	TAGLI DEI TITOLI									
	Fino a 5.000 lire		5.000-10.000		10.000-20.000		20.000-30.000		30.000-40.000	
	N	Ammon-tare	N	Ammon-tare	N	Ammon-tare	N	Ammon-tare	N	Ammon-tare
Piemonte	888	4	4.912	43	12.010	192	16.182	417	16.263	577
Valle d'Aosta	16	—	121	1	316	5	529	14	578	20
Lombardia	2.224	9	15.044	135	31.343	507	36.717	954	37.608	1.336
Trentino-Alto Adige	218	—	1.373	12	3.937	48	3.242	83	3.213	113
<i>Bozano-Bozen</i>	120	—	540	5	1.235	19	1.393	36	1.448	51
<i>Trento</i>	98	—	733	7	1.802	29	1.849	47	1.765	62
Veneto	1.390	5	7.482	65	17.628	282	20.932	539	20.789	737
Friuli-Venezia Giulia	593	3	2.870	26	5.745	93	6.368	164	6.341	225
Liguria	724	3	3.677	33	9.558	154	13.950	361	14.343	509
Emilia-Romagna	1.039	4	7.342	67	13.957	228	16.631	437	16.444	583
Toscana	3.114	14	14.774	129	31.986	514	39.020	1.005	37.415	1.324
Umbria	326	1	1.767	15	5.021	81	6.252	161	6.248	222
Marche	951	4	4.167	35	11.822	196	14.650	376	13.976	496
Lazio	703	3	4.542	40	10.413	168	14.952	382	15.891	561
Abruzzi	391	2	2.629	23	7.488	121	10.047	259	11.077	390
Molise	58	—	267	2	969	15	1.230	31	1.432	50
Campania	2.175	9	9.000	81	21.067	348	29.049	759	29.993	1.070
Puglia	705	3	3.899	34	10.864	160	15.583	398	16.972	596
Basilicata	122	1	638	6	1.515	24	2.089	53	2.327	82
Calabria	463	2	1.818	16	4.380	72	6.388	164	7.133	252
Sicilia	1.556	7	7.120	62	17.393	282	24.156	622	26.070	925
Sardegna	776	4	3.431	31	7.805	127	10.199	263	10.779	380
ITALIA	18.432	78	96.764	857	223.530	3.611	288.266	7.442	294.893	10.450

Segue Tav. 172 — Protesti secondo il taglio e la specie dei titoli di credito, per regione

## C — ASSEGNI BANCARI

Ammontare in milioni di lire

REGIONI	TAGLI DEI TITOLI									
	Fino a 5.000 lire		5.000-10.000		10.000-20.000		20.000-30.000		30.000-40.000	
	N	Ammon-tare	N	Ammon-tare	N	Ammon-tare	N	Ammon-tare	N	Ammon-tare
Piemonte	16	—	108	1	276	5	391	11	315	12
Valle d'Aosta	2	—	1	—	9	—	20	1	8	—
Lombardia	37	—	267	2	632	11	837	23	823	31
Trentino-Alto Adige	2	—	10	—	12	—	24	—	23	1
<i>Bozano-Bozen</i>	1	—	7	—	8	—	15	—	8	—
<i>Trento</i>	1	—	3	—	4	—	9	—	17	1
Veneto	12	—	24	—	82	1	80	2	133	5
Friuli-Venezia Giulia	2	—	7	—	12	—	19	1	17	1
Liguria	2	—	34	—	105	2	137	4	111	4
Emilia-Romagna	6	—	39	—	176	3	204	6	145	5
Toscana	10	—	41	—	164	3	246	7	215	8
Umbria	—	—	4	—	17	—	17	—	17	1
Marche	1	—	9	—	20	—	34	1	20	1
Lazio	6	—	22	—	102	2	147	4	130	5
Abruzzi	—	—	2	—	9	—	20	1	9	—
Molise	—	—	—	—	2	—	—	—	—	—
Campania	7	—	24	—	72	1	146	4	134	5
Puglia	1	—	28	—	72	1	105	3	94	4
Basilicata	—	—	—	—	3	—	2	—	2	—
Calabria	1	—	1	—	19	—	14	—	10	—
Sicilia	84	—	718	7	950	16	512	22	441	16
Sardegna	4	—	25	—	64	1	77	2	74	3
ITALIA	193	—	1.304	10	2.787	46	3.332	92	2.723	102

REGIONI	TAGLI DEI TITOLI									
	40.000-50.000		50.000-100.000		100.000-500.000		Oltre 500.000		TOTALE	
	N	Ammon-tare	N	Ammon-tare	N	Ammon-tare	N	Ammon-tare	N	Ammon-tare
Piemonte	18.717	858	62.128	4.626	112.171	26.638	34.013	43.808	277.284	77.193
Valle d'Aosta	742	34	2.543	183	4.003	933	886	1.124	9.735	2.314
Lombardia	45.301	2.106	146.273	11.056	301.211	74.158	117.966	168.468	733.687	258.729
Trentino-Alto Adige	3.352	154	12.532	919	24.707	5.823	7.371	10.318	58.745	17.470
<i>Bozano-Bozen</i>	1.406	67	5.271	476	11.134	2.695	3.241	4.169	26.088	7.364
<i>Trento</i>	1.946	87	6.761	303	13.573	3.229	4.130	6.149	32.657	10.106
Veneto	24.355	1.125	82.079	6.175	172.014	41.204	58.794	75.415	405.464	125.547
Friuli-Venezia Giulia	6.606	303	23.904	1.779	49.041	11.332	16.506	22.029	117.974	36.454
Liguria	15.666	720	44.530	3.282	62.845	13.989	12.556	19.028	177.857	37.979
Emilia-Romagna	18.685	864	58.511	4.409	106.140	25.423	39.930	51.434	276.783	83.449
Toscana	41.226	1.902	118.197	8.799	199.594	43.576	55.885	67.020	532.211	124.285
Umbria	6.390	294	19.399	1.447	28.702	6.368	10.033	8.922	83.638	17.491
Marche	15.236	703	47.391	3.549	81.376	18.852	28.528	26.057	218.297	50.263
Lazio	16.187	741	56.302	4.215	93.900	21.092	22.617	26.554	235.407	53.756
Abruzzi	10.877	494	35.907	2.647	57.569	12.741	12.708	15.138	148.693	31.815
Molise	1.500	68	5.463	400	8.782	1.948	2.290	2.749	21.984	5.263
Campania	33.137	1.540	100.426	7.528	146.155	33.403	35.880	47.151	406.932	91.889
Puglia	17.304	783	54.640	4.043	84.449	19.145	31.501	22.920	235.128	48.064
Basilicata	2.325	107	7.594	547	10.751	2.345	2.140	2.394	29.491	5.559
Calabria	7.452	342	21.277	1.576	27.864	6.056	8.163	6.441	84.958	14.921
Sicilia	28.633	1.306	96.571	7.159	144.126	30.997	33.730	35.948	379.355	77.308
Sardegna	10.387	474	35.205	2.586	51.712	11.205	20.425	14.970	150.719	30.040
ITALIA	324.143	14.918	1.030.880	76.935	1.757.492	407.630	551.942	667.868	4.586.342	1.189.789

REGIONI	TAGLI DEI TITOLI									
	40.000-50.000		50.000-100.000		100.000-500.000		Oltre 500.000		TOTALE	
	N	Ammon-tare	N	Ammon-tare	N	Ammon-tare	N	Ammon-tare	N	Ammon-tare
Piemonte	642	51	1.855	150	6.252	1.772	6.650	10.646	16.508	15.628
Valle d'Aosta	22	—	30	4	174	50	212	357	493	413
Lombardia	1.369	66	4.449	360	12.577	3.549	16.756	45.520	37.637	49.562
Trentino-Alto Adige	58	3	118	9	212	86	533	1.916	1.094	2.014
<i>Bozano-Bozen</i>	22	1	31	2	742	38	239	1.192	473	1.233
<i>Trento</i>	36	2	87	6	170	48	294	724	621	781
Veneto	326	16	758	58	2.754	842	5.145	14.888	9.314	15.812
Friuli-Venezia Giulia	34	2	126	11	411	116	821	2.264	1.449	2.395
Liguria	202	10	686	56	2.833	315	2.670	4.915	6.750	5.806
Emilia-Romagna	354	17	1.031	84	3.050	376	3.584	8.863	8.589	9.854
Toscana	353	17	1.430	117	5.176	1.488	6.989	14.709	14.532	16.349
Umbria	29	1	146	13	794	238	1.033	2.155	2.051	2.408
Marche	36	2	144	12	710	215	1.368	2.812	2.342	3.641
Lazio	266	13	925	76	4.791	1.424	6.073	12.393	12.464	15.857
Abruzzi	30	1	95	8	451	130	980	1.964	1.596	2.164
Molise	6	—	17	1	102	31	147	237	274	269
Campania	379	19	1.314	113	3.942	2.802	14.503	30.141	25.511	33.585
Puglia	230	11	727	61	3.372	1.014	4.415	8.652	9.044	9.776
Basilicata	5	—	60	5	315	109	407	1.243	796	1.348
Calabria	38	2	140	12	1.019	316	1.570	2.585	2.745	2.915
Sicilia	688	44	2.206	136	8.647	2.501	9.065	16.381	23.811	19.173
Sardegna	101	5	301	24	1.036	260	699	1.802	2.361	2.117
ITALIA	5.370	261	16.536	1.359	63.718	18.643	83.563	187.413	179.576	207.926

Segue Tav. 172 — Protesti secondo il taglio e la specie dei titoli di credito, per regione

## D — TOTALE

Ammontare in milioni di lire

REGIONI	TAGLI DEI TITOLI									
	Fino a 5.000 lire		5.000-10.000		10.000-20.000		20.000-30.000		30.000-40.000	
	N	Ammon-tare	N	Ammon-tare	N	Ammon-tare	N	Ammon-tare	N	Ammon-tare
Piemonte	4.250	20	31.742	303	52.913	916	49.969	1.349	33.980	1.246
Valle d'Aosta	51	—	503	5	795	14	1.072	29	938	34
Lombardia	4.939	22	65.725	632	117.790	2.042	107.156	2.915	74.136	2.725
Trentino-Alto Adige	497	2	4.427	42	7.467	126	5.844	155	4.648	168
Bolzano-Bozen	299	1	2.127	70	3.530	60	2.638	70	2.227	81
Trento	198	1	2.300	22	1.937	66	3.206	85	2.427	87
Veneto	2.814	12	26.259	249	40.231	678	36.526	972	29.155	1.054
Friuli-Venezia Giulia	1.289	6	9.295	88	14.794	253	12.574	336	10.030	364
Liguria	2.794	13	20.119	191	31.298	524	30.493	815	22.840	890
Emilia-Romagna	2.136	10	21.229	202	34.551	592	34.555	926	25.573	919
Toscana	7.212	34	59.239	554	83.907	1.409	74.585	1.979	55.245	1.958
Umbria	1.105	5	7.454	71	12.519	211	11.819	314	9.144	351
Marche	1.625	7	11.363	105	23.246	389	23.584	619	19.062	686
Lazio	3.006	14	43.001	414	59.511	1.024	49.916	1.346	34.517	1.263
Abruzzi	1.115	5	14.947	141	25.534	435	23.051	613	18.185	655
Molise	253	1	2.363	22	3.787	54	3.253	87	2.502	90
Campania	12.434	59	132.294	1.256	173.636	3.001	133.246	3.646	76.962	2.861
Puglia	6.133	29	61.509	586	83.332	1.433	62.851	1.692	39.704	1.455
Basilicata	286	1	4.568	44	7.215	124	6.444	173	4.930	189
Calabria	1.702	8	21.753	208	30.159	517	23.507	632	17.796	648
Sicilia	16.725	80	113.716	1.046	165.735	2.729	121.829	3.246	74.353	2.714
Sardegna	4.025	19	46.707	449	54.204	926	35.531	934	23.023	837
ITALIA	74.391	347	678.212	6.608	1.022.674	17.466	843.805	22.828	576.445	21.033

REGIONI	TAGLI DEI TITOLI									
	40.000-50.000		50.000-100.000		100.000-500.000		Oltre 500.000		TOTALE	
	N	Ammon-tare	N	Ammon-tare	N	Ammon-tare	N	Ammon-tare	N	Ammon-tare
Piemonte	51.546	2.477	106.280	8.318	167.643	41.533	51.145	71.363	549.468	127.523
Valle d'Aosta	1.609	77	4.001	308	5.919	1.435	1.425	1.815	16.313	3.717
Lombardia	122.343	5.913	254.018	20.197	429.531	109.069	165.518	251.925	1.341.156	405.446
Trentino-Alto Adige	6.362	302	17.256	1.341	30.783	7.433	9.365	14.069	86.649	23.653
Bolzano-Bozen	2.934	140	8.005	623	13.982	3.374	4.159	6.194	39.905	10.523
Trento	3.428	162	9.247	718	16.801	4.109	5.206	7.915	46.744	13.165
Veneto	41.015	1.946	198.233	8.401	216.436	53.042	76.613	106.181	577.332	173.335
Friuli-Venezia Giulia	12.050	570	32.378	2.501	61.770	15.451	21.019	29.024	175.199	48.650
Liguria	31.010	1.476	66.076	5.092	88.256	20.626	19.763	29.495	312.645	59.062
Emilia-Romagna	38.341	1.831	86.605	6.795	142.946	35.510	52.126	70.953	437.662	117.739
Toscana	72.850	3.455	165.047	12.714	252.473	60.257	79.007	100.249	649.542	182.646
Umbria	11.218	531	27.476	2.113	40.364	9.519	15.359	13.904	136.398	26.998
Marche	24.152	1.133	63.231	4.848	106.731	25.597	35.494	35.239	308.418	68.628
Lazio	47.796	2.298	102.168	8.046	156.168	37.876	42.374	54.598	538.476	106.879
Abruzzi	21.479	1.013	53.217	4.080	61.989	18.869	18.132	22.109	255.651	47.920
Molise	3.208	151	8.505	650	12.989	3.015	3.312	3.804	40.179	7.964
Campania	109.788	5.323	264.564	16.323	272.295	68.085	75.125	106.741	1.190.542	207.295
Puglia	53.785	2.664	108.131	8.479	145.385	35.163	52.518	46.856	615.348	93.355
Basilicata	6.374	304	14.207	1.090	20.385	4.910	6.670	6.109	69.279	12.935
Calabria	21.246	1.014	45.145	3.534	56.242	13.173	21.906	17.513	239.370	37.247
Sicilia	96.298	4.582	206.234	16.141	287.609	68.219	110.366	89.420	1.192.869	188.230
Sardegna	25.925	1.232	54.703	4.185	71.513	16.344	34.533	23.146	351.194	48.122
ITALIA	800.395	38.297	1.727.436	135.157	2.646.423	645.976	889.929	1.104.653	9.284.710	1.992.384

Tav. 173 — Fallimenti dichiarati secondo rami e classi di attività economica, per regione

REGIONI	INDUSTRIE										COMMERCIO E SERVIZI VARI				ALTRE ATTIVITÀ (6)	TOTALE
	Estrattive	Manifatturiere						Altre	Totale	Commercio all'ingrosso	Commercio al minuto	Altri	Totale			
		Alimentari e affini	Tessili, vestiario, abbigliamento, ecc.	Legno	Metalli e meccaniche	Varie	Altre									
Piemonte	2	7	18	5	31	17	26	106	19	114	35	168	7	281		
Valle d'Aosta	—	—	—	—	—	—	—	—	4	2	2	8	—	8		
Lombardia	3	11	40	20	26	79	85	284	56	160	120	345	18	627		
Trentino-Alto Adige	1	2	3	—	1	3	6	16	3	8	10	21	2	39		
Bolzano-Bozen	—	2	1	—	—	1	2	6	3	6	6	15	1	22		
Trento	1	—	2	—	1	2	4	10	—	2	4	6	1	17		
Veneto	2	4	22	18	14	11	24	95	16	68	33	117	12	224		
Friuli-Venezia Giulia	1	5	3	3	4	2	12	35	2	26	13	41	2	78		
Liguria	1	2	4	1	12	4	26	50	22	69	49	140	9	199		
Emilia-Romagna	—	5	21	4	5	16	33	84	30	51	31	112	10	206		
Toscana	6	7	65	15	6	24	26	149	33	96	59	188	5	342		
Umbria	—	—	2	1	—	1	2	6	6	14	5	25	4	35		
Marche	—	3	23	17	3	7	11	64	6	16	11	33	—	97		
Lazio	2	16	12	20	10	105	102	265	43	189	57	289	9	543		
Abruzzi	—	3	4	3	—	3	9	25	4	21	11	36	1	62		
Molise	—	—	—	—	—	—	—	—	—	4	4	8	—	8		
Campania	—	5	27	25	6	37	91	186	63	192	94	349	22	557		
Puglia	5	2	2	—	2	4	18	33	5	65	10	38	4	120		
Basilicata	—	—	—	—	1	—	2	3	2	6	—	8	—	11		
Calabria	—	2	1	1	—	3	12	19	15	45	13	73	2	94		
Sicilia	3	3	16	18	5	13	29	87	28	168	33	229	14	330		
Sardegna	—	4	2	3	1	4	14	28	9	43	10	62	1	91		
ITALIA	26	84	265	154	127	331	528	1.515	369	1.366	600	2.335	122	3.972		

(a) Trasporti, comunicazioni, credito, gestioni finanziarie, assicurazione.

**Tav. 174 — Fallimenti chiusi secondo la qualità e l'attività economica dei falliti, secondo l'ammontare dell'attivo e del passivo, per regione**
*Ammontare in milioni di lire*

REGIONI	DITTE INDIVIDUALI			SOCIETÀ DI FATTO			SOCIETÀ REGOLARI			TOTALE		
	N	Ammontare		N	Ammontare		N	Ammontare		N	Ammontare	
		attivo	passivo		attivo	passivo		attivo	passivo		attivo	passivo
<b>A — INDUSTRIA</b>												
Piemonte	80	1.455,6	3.598,2	16	380,4	752,7	45	1.734,2	7.162,6	159	3.570,2	11.513,5
Valle d'Aosta	2	17,5	33,7	—	—	—	—	—	—	2	17,5	33,7
Lombardia	189	3.712,2	11.291,1	68	2.637,8	6.909,8	205	17.951,1	52.286,3	462	24.301,1	71.487,2
Trentino-Alto Adige	15	187,9	670,6	5	147,7	251,1	1	101,6	182,4	21	437,2	1.104,1
<i>Bolzano-Bozen</i>	5	49,4	198,3	2	31,1	102,8	—	—	—	7	300,5	301,1
<i>Trento</i>	10	138,5	472,3	3	96,6	148,3	1	101,6	182,4	14	336,7	803,0
Veneto	75	1.115,0	3.774,9	19	650,9	2.418,2	26	2.071,5	6.657,4	120	3.837,4	12.850,5
Friuli-Venezia Giulia	32	918,1	2.190,4	7	131,4	510,7	7	316,8	904,2	46	1.365,3	5.603,5
Liguria	23	891,6	2.197,8	5	82,4	691,3	14	1.099,6	2.599,0	42	2.073,6	5.446,1
Emilia-Romagna	82	1.597,4	4.944,7	24	654,4	2.278,8	47	1.712,9	5.128,4	153	3.914,7	12.351,9
Toscana	93	1.312,2	4.866,3	48	2.434,1	6.122,5	45	2.003,7	4.977,1	186	5.751,0	15.965,9
Umbria	7	103,2	310,9	5	195,0	531,0	1	10,2	56,7	10	309,3	896,1
Marche	19	487,0	1.275,6	10	254,5	697,0	3	73,2	407,1	32	814,7	2.379,7
Lazio	46	1.662,5	5.502,5	15	516,2	1.247,7	150	3.563,7	15.947,3	211	5.842,4	22.797,5
Abruzzi	34	390,5	1.078,6	6	67,5	203,2	4	1,6	27,8	46	467,6	1.309,6
Molise	2	36,9	120,3	1	32,7	62,2	—	—	—	3	69,6	182,5
Campania	48	535,8	1.576,5	23	362,4	867,5	31	1.246,7	4.669,1	102	2.144,9	7.112,9
Puglia	30	679,7	2.095,4	20	760,1	1.381,5	10	370,3	946,5	60	1.810,1	4.443,2
Basilicata	3	13,7	60,2	—	—	—	1	—	31,2	4	13,7	91,4
Calabria	8	15,1	62,6	2	0,2	5,6	—	—	—	10	15,3	68,2
Sicilia	35	366,7	920,4	9	129,6	444,3	16	71,2	1.964,3	60	567,5	3.227,8
Sardegna	8	121,7	339,5	7	56,2	234,8	6	881,7	1.751,2	21	1.059,6	2.823,5
<b>ITALIA</b>	<b>831</b>	<b>15.569,3</b>	<b>46.915,0</b>	<b>292</b>	<b>9.504,4</b>	<b>25.610,0</b>	<b>610</b>	<b>33.310,0</b>	<b>106.678,6</b>	<b>1.733</b>	<b>58.383,7</b>	<b>179.203,6</b>
<b>B — COMMERCIO E SERVIZI VARI</b>												
Piemonte	140	810,6	3.031,5	34	273,3	941,7	25	1.178,1	3.017,8	199	2.362,0	6.691,0
Valle d'Aosta	3	8,5	56,5	—	—	—	—	—	—	3	8,5	56,5
Lombardia	329	2.248,4	8.487,1	83	741,6	3.253,3	117	1.558,3	8.018,2	529	4.749,0	19.768,6
Trentino-Alto Adige	36	424,1	956,2	3	1,1	13,2	3	29,1	177,1	44	454,3	1.145,5
<i>Bolzano-Bozen</i>	28	365,3	726,3	2	0,4	5,9	4	25,6	170,3	34	391,3	902,7
<i>Trento</i>	8	35,8	229,9	1	0,7	7,3	1	3,1	6,6	10	63,0	242,8
Veneto	115	607,3	2.101,8	35	2.011,5	4.398,4	14	222,7	877,3	164	2.841,5	7.398,5
Friuli-Venezia Giulia	37	951,1	855,0	9	182,3	537,8	8	23,5	127,5	54	556,9	1.520,3
Liguria	81	348,8	819,2	19	141,0	314,3	16	453,5	1.650,5	116	973,3	2.994,0
Emilia-Romagna	115	1.347,3	4.121,9	37	646,9	1.407,3	13	2.013,9	3.275,5	165	4.015,1	8.304,7
Toscana	195	1.208,8	4.098,0	60	1.045,3	2.364,5	21	896,3	2.545,5	276	3.151,4	9.008,0
Umbria	37	225,6	783,8	7	53,9	185,2	—	—	—	44	279,5	939,0
Marche	25	129,0	570,5	11	113,5	311,1	2	9,0	94,8	36	251,5	976,4
Lazio	132	721,0	3.605,0	45	541,7	1.591,7	114	530,9	3.545,5	291	1.798,6	8.742,2
Abruzzi	33	104,1	373,8	6	23,7	79,8	1	—	4,5	40	128,0	458,1
Molise	2	0,1	50,3	1	0,1	4,7	—	—	—	3	0,2	53,0
Campania	353	1.004,3	4.743,5	72	598,7	2.246,0	43	351,7	2.728,7	468	1.954,7	9.718,2
Puglia	125	841,1	3.541,2	39	390,8	1.206,2	8	118,2	291,8	172	1.358,1	5.039,2
Basilicata	5	66,7	203,3	4	15,6	27,2	1	2,4	1,9	10	84,7	232,4
Calabria	35	60,2	477,7	8	8,1	105,7	3	0,3	77,5	46	68,6	660,9
Sicilia	189	1.021,6	2.243,4	52	901,8	2.128,1	17	35,3	265,0	252	1.958,7	4.637,5
Sardegna	37	260,4	758,7	8	69,3	173,7	5	12,8	139,4	50	342,5	1.071,8
<b>ITALIA</b>	<b>2.004</b>	<b>11.789,0</b>	<b>41.878,4</b>	<b>553</b>	<b>7.969,5</b>	<b>21.160,9</b>	<b>413</b>	<b>7.471,0</b>	<b>27.069,5</b>	<b>2.970</b>	<b>27.229,5</b>	<b>90.108,8</b>

(a) Esclusi i fallimenti revocati e quelli chiusi per mancanza di massa passiva.

**Segue Tav. 174 — Fallimenti chiusi secondo la qualità e l'attività economica dei falliti, l'ammontare dell'attivo e del passivo, per regione**
*Ammontare in milioni di lire*

REGIONI	DITTE INDIVIDUALI			SOCIETÀ DI FATTO			SOCIETÀ REGOLARI			TOTALE		
	N	Ammontare		N	Ammontare		N	Ammontare		N	Ammontare	
		attivo	passivo		attivo	passivo		attivo	passivo		attivo	passivo
<b>C — ALTRE ATTIVITÀ</b>												
Piemonte	5	52,2	154,3	3	156,3	246,8	6	521,8	1.093,4	16	730,3	1.494,5
Valle d'Aosta	1	15,6	27,7	—	—	—	—	—	—	1	15,6	27,7
Lombardia	10	101,1	291,3	1	159,6	151,9	10	507,7	1.533,9	21	768,4	1.977,1
Trentino-Alto Adige	—	—	—	—	—	—	—	—	—	—	—	—
<i>Bolzano-Bozen</i>	—	—	—	—	—	—	—	—	—	—	—	—
<i>Trento</i>	—	—	—	—	—	—	—	—	—	—	—	—
Veneto	3	65.716,2	91.301,7	—	—	—	2	281,6	333,1	5	65.997,8	91.634,8
Friuli-Venezia Giulia	2	4,9	15,6	—	—	—	3	65,3	159,5	5	70,2	175,1
Liguria	3	40,0	157,2	6	651,9	1.619,1	4	54,8	465,9	13	746,7	2.242,2
Emilia-Romagna	8	76,5	317,2	2	20,7	37,1	4	1.400,6	1.456,2	14	1.497,8	1.810,5
Toscana	8	90,7	155,2	3	47,2	95,9	2	85,1	112,5	13	223,0	363,6
Umbria	2	3,5	10,9	—	—	—	1	0,1	10,5	3	3,6	21,4
Marche	2	5,4	39,3	1	0,6	19,5	—	—	—	3	6,0	58,8
Lazio	5	45,5	75,2	—	—	—	8	1,3	61,9	13	47,3	137,1
Abruzzi	1	8,8	6,3	1	3,7	15,0	—	—	—	2	12,5	22,3
Molise	—	—	—	—	—	—	—	—	—	—	—	—
Campania	9	38,3	49,6	3	56,6	66,0	2	0,2	7,0	14	95,1	122,6
Puglia	3	0,5	34,8	—	—	—	—	—	—	3	0,5	34,8
Basilicata	—	—	—	—	—	—	1	2,0	2,9	1	2,0	2,9
Calabria	1	0,1	15,9	1	—	2,6	—	—	—	2	0,1	18,5
Sicilia	11	62,5	141,0	—	—	—	1	—	1,1	12	62,5	142,1
Sardegna	—	—	—	—	—	—	1	1,3	401,8	1	1,3	401,8
<b>ITALIA</b>	<b>74</b>	<b>66.261,8</b>	<b>92.793,2</b>	<b>21</b>	<b>1.096,6</b>	<b>2.254,9</b>	<b>47</b>	<b>2.922,3</b>	<b>5.639,7</b>	<b>142</b>	<b>70.280,7</b>	<b>100.687,8</b>
<b>D — TOTALE</b>												
Piemonte	225	2.318,4	6.784,0	53	310,0	1.841,2	76	3.424,1	11.273,8	254	6.562,5	19.899,0
Valle d'Aosta	6	41,6	122,9	—	—	—	—	—	—	6	41,6	122,9
Lombardia	528	6.061,7	20.069,5	152	3.739,0	10.315,0	332	20.017,1	62.638,4	1.012	29.817,6	93.222,9
Trentino-Alto Adige	51	612,0	1.626,8	8	148,8	264,3	6	130,7	359,5	65	891,5	2.250,6
<i>Bolzano-Bozen</i>	33	417,7	924,6	4	31,3	109,7	4	23,6	170,3	41	494,8	1.203,8
<i>Trento</i>	18	194,3	702,2	4	97,3	155,6	2	105,1	189,0	24	396,7	1.046,8
Veneto	193	67.438,5	97.178,4	54	2.662,4	6.817,6	42	2.575,8	7.867,8	289	72.076,7	111.883,8
Friuli-Venezia Giulia	71	1.274,1	3.061,0	16	313,7	1.048,5	18	405,4	1.191,2	105	1.993,4	5.300,7
Liguria	107	1.280,4	3.174,2	30	875,3	2.624,7	34	1.637,9	4.885,4	171	3.798,6	10.684,3
Emilia-Romagna	205	2.961,2	9.383,8	63	1.332,0	3.723,2	64	5.132,4	9.860,1	332	9.425,6	22.967,1
Toscana	296	2.612,7	9.119,5	111	3.527,8	8.582,9	68	2.985,1	7.635,1	475	9.125,4	25.337,5
Umbria	46	332,3	1.105,6	12	249,8	686,2	2	10,3	66,7	60	592,4	1.858,5
Marche	46	621,4	1.885,4	22	368,7	1.027,6	5	82,2	501,9	73	1.072,3	3.414,9
Lazio	183	2.429,0	9.282,7									



Tav. 175 — Atti notarili e convenzioni in essi contenute, secondo la sede dei notai, per archivio notarile e distretto di Corte di appello (a)

Segue Tav. 175 — Atti notarili e convenzioni in essi contenute, secondo la sede dei notai, per archivio notarile e distretto di Corte di appello (a)

ARCHIVI NOTARILI DISTRETTI DI CORTE DI APPELLO	ED AUTENTICATI		CONVENZIONI CONTENUTE NEGLI ATTI						TOTALE CONVENZIONI
	Totale	di cui stipulati in sede	Stipulate nella sede del notaio			Stipulate fuori sede del notaio			
			Totale	Protesti	Vendite autoveicoli	Totale	Protesti	Vendite autoveicoli	
Alessandria	68.353	48.819	50.383	4.531	27.129	19.993	12.000	2.402	70.376
Asti	22.694	11.061	12.204	—	5.492	12.255	6.911	24.459	24.459
Biella	23.447	13.664	14.388	3.428	5.655	10.010	4.386	3.936	24.398
Cuneo	15.162	12.661	13.265	2.775	5.508	2.616	1.253	617	15.881
Ivrea-Aosta	77.689	62.826	65.643	5.625	34.668	16.185	1.304	5.688	81.828
Novara-Vercelli	37.248	28.359	29.448	3.095	15.028	9.564	115	4.280	39.012
Torino	68.453	60.154	62.316	2.845	34.431	9.138	128	2.580	71.454
Torino	640.470	526.161	527.983	191.273	232.588	115.022	54.423	31.491	643.005
Verbania	22.715	19.525	20.594	—	11.640	3.491	—	423	24.085
<b>TORINO</b>	<b>976.231</b>	<b>783.230</b>	<b>796.224</b>	<b>213.572</b>	<b>372.139</b>	<b>198.274</b>	<b>73.614</b>	<b>58.328</b>	<b>994.498</b>
Como	66.426	58.235	60.374	3.109	35.363	9.097	86	2.900	69.471
Milano-Varese	19.407	15.659	15.997	3.142	8.474	3.949	564	1.783	19.946
Pavia	26.265	22.665	24.178	3.666	10.242	4.250	1.018	427	28.428
Sondrio	112.098	96.559	100.549	9.917	54.079	17.296	1.670	5.110	117.845
<b>MILANO</b>	<b>112.098</b>	<b>96.559</b>	<b>100.549</b>	<b>9.917</b>	<b>54.079</b>	<b>17.296</b>	<b>1.670</b>	<b>5.110</b>	<b>117.845</b>
Bergamo	125.953	87.757	90.381	29.772	32.069	39.890	11.437	16.484	130.271
Brescia	161.534	119.469	120.962	33.450	54.206	43.007	13.078	14.101	163.969
Cremona	39.632	33.867	34.368	4.887	17.551	5.832	249	3.205	40.220
Mantova	44.534	36.361	36.857	8.607	16.671	8.302	399	4.031	45.159
<b>BRESCIA</b>	<b>371.653</b>	<b>277.454</b>	<b>282.568</b>	<b>76.716</b>	<b>130.497</b>	<b>97.051</b>	<b>25.163</b>	<b>37.821</b>	<b>379.619</b>
Bolzano	53.625	49.529	49.954	339	28.066	4.208	—	1.614	54.162
Trento	53.791	40.814	41.667	701	22.476	13.759	34	4.386	55.426
<b>TRENTO</b>	<b>107.416</b>	<b>90.343</b>	<b>91.621</b>	<b>1.040</b>	<b>50.542</b>	<b>17.967</b>	<b>34</b>	<b>6.000</b>	<b>109.588</b>
Belluno	21.271	16.354	17.823	74	7.642	5.131	262	2.795	22.954
Padova	80.222	70.953	72.615	16.166	31.923	9.742	4.819	1.571	82.357
Rovigo	19.905	17.686	18.602	1.788	8.436	2.405	—	613	21.007
Treviso	56.830	38.145	39.542	778	22.246	19.140	5.194	6.509	58.682
Venezia	53.160	36.804	37.860	2	17.038	16.589	—	9.900	54.449
Verona	94.239	61.130	63.216	14.307	26.348	33.918	7	24.627	97.134
Vicenza	78.221	63.300	65.521	10.976	31.760	15.839	3.546	4.509	81.360
<b>VENEZIA</b>	<b>403.848</b>	<b>304.372</b>	<b>315.179</b>	<b>44.091</b>	<b>145.393</b>	<b>102.764</b>	<b>13.828</b>	<b>50.524</b>	<b>417.943</b>
Corizia	15.552	14.923	15.096	—	8.398	644	—	76	15.740
Trieste	45.794	43.668	43.769	5.716	20.465	2.126	—	1.385	45.895
Udine	64.182	54.608	58.762	7.294	24.342	10.555	2.711	1.952	69.317
Pordenone	29.653	18.462	19.470	642	9.097	11.835	303	4.957	31.305
<b>TRIESTE</b>	<b>155.181</b>	<b>131.661</b>	<b>137.097</b>	<b>13.652</b>	<b>62.302</b>	<b>25.160</b>	<b>3.014</b>	<b>8.370</b>	<b>162.257</b>
Genova	206.752	174.154	174.791	69.652	57.573	32.709	424	20.838	207.500
La Spezia-Massa	92.113	85.275	86.629	48.641	20.992	7.176	—	3.972	93.805
San Remo-Imperia	42.948	37.636	38.112	11.415	13.679	5.526	80	2.634	43.638
Savona	53.080	41.982	42.727	10.456	15.978	11.375	4.831	3.039	54.102
<b>GENOVA</b>	<b>394.893</b>	<b>339.047</b>	<b>342.259</b>	<b>140.164</b>	<b>108.222</b>	<b>56.786</b>	<b>5.335</b>	<b>30.483</b>	<b>399.045</b>
Bologna	178.613	152.819	154.304	26.976	83.074	26.082	17.153	3.473	180.386
Ferrara	51.252	40.242	41.424	8.420	19.153	4.962	2.297	53.017	53.017
Forlì	104.104	97.542	99.815	40.264	39.660	6.810	2.562	1.394	106.625
Modena	78.948	46.780	48.581	7.183	25.657	33.052	5.510	10.239	81.633
Parma	34.239	18.778	19.226	947	11.093	15.704	607	11.446	34.930
Piacenza	41.775	35.737	36.141	12.382	15.264	6.189	198	3.622	42.330
Ravenna	50.286	27.140	27.487	5.911	14.433	23.518	51	15.779	51.005
Reggio Emilia	539.217	419.038	426.978	102.083	208.334	122.948	31.043	56.250	549.926
<b>BOLOGNA</b>	<b>539.217</b>	<b>419.038</b>	<b>426.978</b>	<b>102.083</b>	<b>208.334</b>	<b>122.948</b>	<b>31.043</b>	<b>56.250</b>	<b>549.926</b>
Arezzo	56.222	48.614	49.217	17.523	19.458	7.733	2.972	2.435	56.950
Firenze-Pistoia	269.322	198.918	201.569	62.891	83.116	71.987	984	43.438	273.556
Grosseto	46.429	36.179	36.631	16.746	10.814	10.447	3.858	2.649	47.078
Livorno	48.298	45.266	45.964	805	27.624	3.127	—	2.029	49.091
Lucca	86.893	70.495	72.416	32.127	22.621	16.675	—	10.664	89.091
Pisa	82.583	69.527	70.160	43.270	15.433	13.265	2.019	8.735	83.425
Siena	37.008	23.353	23.971	2.102	10.572	13.962	2.642	7.209	37.933
<b>FIRENZE</b>	<b>626.855</b>	<b>492.352</b>	<b>499.928</b>	<b>175.464</b>	<b>189.638</b>	<b>137.196</b>	<b>23.139</b>	<b>69.359</b>	<b>637.124</b>
Perugia	117.777	103.879	107.591	59.756	26.320	14.496	6.902	3.917	122.087
Terni	32.711	28.901	29.972	8.844	12.120	4.171	24	2.208	34.143
<b>PERUGIA</b>	<b>150.488</b>	<b>132.780</b>	<b>137.563</b>	<b>68.600</b>	<b>38.440</b>	<b>18.667</b>	<b>6.926</b>	<b>6.125</b>	<b>156.230</b>
Ancona	81.133	79.937	82.466	33.416	26.557	1.295	—	17	83.761
Ascoli Piceno	49.993	37.343	38.097	18.491	12.210	13.343	—	1.862	5.645
Macerata	47.659	36.215	37.068	17.811	9.637	11.692	3.779	5.459	48.760
Pesaro	69.175	65.982	67.212	37.875	15.583	3.350	552	701	70.562
<b>ANCONA</b>	<b>247.965</b>	<b>219.477</b>	<b>224.843</b>	<b>107.593</b>	<b>63.987</b>	<b>29.680</b>	<b>6.210</b>	<b>11.262</b>	<b>254.523</b>

(a) Non pervenuti i dati relativi agli archivi notarili di Milano-Varese e Parma.

ARCHIVI NOTARILI DISTRETTI DI CORTE DI APPELLO	ATTI PUBBLICI ED AUTENTICATI		CONVENZIONI CONTENUTE NEGLI ATTI						TOTALE CONVENZIONI
	Totale	di cui stipulati in sede	Stipulate fuori sede del notaio			Stipulate fuori sede del notaio			
			Totale	Protesti	Vendite autoveicoli	Totale	Protesti	Vendite autoveicoli	
Cassino	28.786	14.055	15.075	4.464	4.367	15.385	8.126	4.610	30.4
Prosinone	32.227	13.954	14.568	7.617	2.383	19.638	10.172	5.034	34.2
Latina	99.359	94.852	96.794	61.330	18.108	5.005	388	973	101.7
Rieti	10.142	4.543	5.130	—	1.248	5.885	—	3.479	11.0
Roma	1.211.249	1.139.774	1.143.676	644.580	280.850	72.209	38.287	8.449	1.215.8
Viterbo	34.573	28.947	29.753	9.335	11.056	5.783	2.581	230	35.5
<b>ROMA</b>	<b>1.416.336</b>	<b>1.296.125</b>	<b>1.304.996</b>	<b>727.326</b>	<b>318.012</b>	<b>123.905</b>	<b>59.554</b>	<b>22.775</b>	<b>1.428.9</b>
Chieti	31.147	23.831	24.649	15.417	3.863	7.766	3.081	1.790	32.4
Lanciano	26.645	21.956	22.871	10.653	5.794	5.155	1.618	1.145	28.0
L'Aquila	20.974	16.240	16.754	7.035	4.987	4.959	2.978	921	21.7
Sulmona	35.530	31.561	32.433	21.465	4.054	4.387	609	1.097	36.8
Teramo-Pescara	133.920	86.278	87.571	53.207	19.199	48.702	26.480	10.388	136.2
<b>PESCARA</b>	<b>248.216</b>	<b>179.866</b>	<b>184.278</b>	<b>107.777</b>	<b>37.897</b>	<b>70.969</b>	<b>34.766</b>	<b>15.341</b>	<b>255.2</b>
<b>CAMPOBASSO (sez.)</b>	<b>45.784</b>	<b>41.882</b>	<b>42.324</b>	<b>23.612</b>	<b>9.069</b>	<b>4.092</b>	<b>32</b>	<b>1.352</b>	<b>46.4</b>
Avellino	36.080	28.042	29.139	13.497	9.241	8.992	2.298	1.293	38.1
Benevento	48.928	26.423	27.827	10.832	8.504	24.171	12.931	2.502	51.9
Napoli	818.454	731.795	740.824	523.421	132.982	88.515	49.571	19.466	829.3
Caserta-Santa Maria Capua Vetere	117.883	118.510	120.048	77.530	29.837	31.390	13.890	5.842	151.4
<b>NAPOLI</b>	<b>1.051.345</b>	<b>904.770</b>	<b>917.838</b>	<b>625.280</b>	<b>180.564</b>	<b>153.068</b>	<b>78.690</b>	<b>29.103</b>	<b>1.070.9</b>
<b>SALERNO (sez.)</b>	<b>194.369</b>	<b>162.663</b>	<b>163.338</b>	<b>124.414</b>	<b>23.296</b>	<b>32.538</b>	<b>4.777</b>	<b>13.430</b>	<b>195.8</b>
Bari	234.549	166.119	168.935	104.506	33.681	69.536	37.508	16.287	238.4
Foggia	109.792	87.869	89.176	56.722	17.135	22.369	12.071	5.038	111.5
Lucera	18.943	14.023	14.425	8.602	1.395	5.121	3.006	399	19.5
Trani	83.749	82.583	84.762	50.386	13.936	1.178	—	666	85.9
<b>BARI</b>	<b>447.033</b>	<b>350.614</b>	<b>357.298</b>	<b>220.216</b>	<b>66.147</b>	<b>98.204</b>	<b>52.585</b>	<b>22.390</b>	<b>455.5</b>
Locce-Brindisi	215.003	159.936	165.814	98.527	29.576	59.557	32.207	7.784	225.6
Taranto	177.162	69.652	71.033	47.326	12.183	8.015	3.670	1.548	79.0
<b>LECCE</b>	<b>292.165</b>	<b>229.588</b>	<b>236.847</b>	<b>145.853</b>	<b>41.759</b>	<b>67.872</b>	<b>35.877</b>	<b>9.332</b>	<b>304.7</b>
Lagonegro	16.287	13.220	15.507	5.861	3.782	3.617	56	476	19.1
Matera	19.726	16.791	17.647	4.616	5.800	3.171	1	817	20.8
Melfi	14.167	12.720	13.036	8.518	900	1.527	170	262	14.5
Potenza	28.447	22.499	23.162	13.879	5.293	6.363	57	2.480	29.2
<b>POTENZA</b>	<b>78.627</b>	<b>65.230</b>	<b>69.352</b>	<b>32.874</b>	<b>15.775</b>	<b>14.678</b>	<b>284</b>	<b>4.035</b>	<b>84.0</b>
Catanzaro	16.505	9.714	9.847	7					

MATERIA PENALE

Tav. 176 — Movimento dei procedimenti

DISTRETTI DI CORTE DI APPELLO	ISTRUTTORIA E PRIMO GRADO						GRADO DI APPELLO			
	Preture		Procure	Uffici di istruzione	Sezioni istruttorie	Tribunali	Corti di assise	Tribunali	Corti di appello	Corti di assise di appello
	Istruttoria	Giudizio								
SOPRAVVENUTI										
Torino .....	146.878	19.585	133.525	110.824	305	9.077	191	3.252	1.626	117
Milano .....	214.213	34.187	261.124	220.640	419	15.667	220	4.945	3.256	121
Brescia .....	80.443	10.810	43.239	35.158	52	3.580	45	1.826	776	41
Trento .....	32.217	5.123	16.146	13.532	56	2.241	21	844	467	17
Venezia .....	154.304	18.332	71.761	56.836	24	7.079	63	2.405	1.160	44
Trieste .....	37.820	5.393	25.025	20.311	82	3.036	32	910	602	42
Genova .....	79.334	11.223	56.855	52.119	182	5.264	76	1.597	1.004	67
Bologna .....	147.965	17.465	94.181	87.159	155	7.569	80	3.966	1.655	63
Firenze .....	178.494	13.918	135.163	134.375	124	5.253	94	3.002	1.270	146
Perugia .....	27.545	3.034	10.653	6.953	43	1.757	9	653	226	4
Ancona .....	45.210	4.111	18.599	10.572	40	1.209	19	641	314	10
Roma .....	220.955	33.148	280.603	245.743	631	15.362	163	4.791	2.930	103
L'Aquila .....	28.861	3.373	20.288	13.541	12	2.347	33	655	419	17
Campobasso (sez.) .....	11.805	1.573	3.789	2.498	16	900	8	303	179	9
Napoli .....	221.129	45.870	151.463	124.967	534	16.355	284	8.734	2.959	163
Salerno (sez.) .....	46.744	7.827	26.599	21.507	104	2.545	49	1.010	632	26
Bari .....	85.647	12.277	63.649	64.852	177	7.434	78	1.961	1.178	77
Lecce .....	71.374	10.347	39.312	34.454	17	4.549	77	1.581	857	29
Potenza .....	13.743	2.430	8.566	6.227	31	1.433	30	547	222	20
Catanzaro .....	42.198	7.518	26.707	19.710	38	3.261	111	1.331	597	83
Reggio di Calabria (sez.) ...	9.932	2.979	4.627	3.366	30	634	23	282	130	20
Palermo .....	79.588	11.674	57.755	50.789	189	3.566	97	1.634	1.020	69
Messina .....	19.193	3.325	19.710	13.679	13	1.471	37	735	323	19
Caltanissetta .....	16.353	2.445	7.919	5.087	17	786	22	111	143	26
Catania .....	71.436	12.780	54.519	44.867	216	4.062	105	1.735	956	69
Cagliari .....	46.156	5.951	31.601	24.032	22	3.724	62	1.062	826	34
<b>ITALIA .....</b>	<b>2.129.547</b>	<b>311.698</b>	<b>1.662.908</b>	<b>1.423.792</b>	<b>3.579</b>	<b>130.211</b>	<b>1.994</b>	<b>50.563</b>	<b>25.727</b>	<b>1.440</b>
ESAURITI										
Totino .....	137.468	13.747	132.810	110.875	319	5.639	215	1.957	1.017	74
Milano .....	210.427	32.169	268.880	222.371	443	10.208	277	3.786	2.308	221
Brescia .....	77.056	9.224	43.286	34.707	52	3.292	55	1.028	719	32
Trento .....	31.249	5.082	16.556	13.605	55	1.925	30	668	375	19
Venezia .....	162.391	15.829	72.201	51.510	16	5.877	79	1.559	941	38
Trieste .....	35.577	4.712	25.965	20.303	81	2.723	48	821	323	40
Genova .....	79.870	8.782	56.505	47.482	181	4.215	98	1.247	645	30
Bologna .....	154.887	15.374	95.191	80.421	151	6.385	119	3.248	1.419	40
Firenze .....	169.373	13.686	135.336	100.987	101	3.389	112	2.475	1.282	122
Perugia .....	27.462	2.641	10.731	9.022	44	1.641	16	399	197	—
Ancona .....	42.749	3.947	18.025	8.280	35	1.039	16	464	306	11
Roma .....	170.501	35.077	281.053	246.874	625	9.720	132	3.706	1.833	53
L'Aquila .....	25.520	3.211	20.155	13.792	12	1.929	44	626	342	11
Campobasso (sez.) .....	11.060	1.535	3.960	2.511	17	786	6	282	208	16
Napoli .....	217.015	40.122	146.069	132.302	645	11.009	277	5.820	2.159	155
Salerno (sez.) .....	45.798	6.067	27.454	7.505	101	2.284	58	901	350	34
Bari .....	86.045	11.134	67.293	65.041	177	5.853	126	1.502	904	61
Lecce .....	68.436	9.665	39.405	33.269	14	4.116	87	1.307	547	38
Potenza .....	13.013	2.363	8.307	6.250	33	1.175	35	533	243	47
Catanzaro .....	37.544	8.477	26.350	19.700	50	3.402	120	1.057	362	59
Reggio di Calabria (sez.) ...	8.934	1.645	4.623	3.434	26	625	25	196	109	10
Palermo .....	67.109	10.867	57.302	50.633	157	3.812	127	1.319	769	52
Messina .....	15.331	3.202	20.974	13.785	13	1.362	31	479	275	25
Caltanissetta .....	15.438	2.345	8.022	5.071	18	544	31	81	125	15
Catania .....	66.873	12.070	54.103	45.030	211	3.677	137	1.650	784	83
Cagliari .....	43.338	6.198	32.824	26.538	20	3.390	47	760	627	41
<b>ITALIA .....</b>	<b>2.021.254</b>	<b>279.176</b>	<b>1.673.686</b>	<b>1.371.698</b>	<b>3.597</b>	<b>100.016</b>	<b>2.339</b>	<b>37.871</b>	<b>19.227</b>	<b>1.326</b>

Segue Tav. 176 — Movimento dei procedimenti

DISTRETTI DI CORTE DI APPELLO	ISTRUTTORIA E PRIMO GRADO						GRADO DI APPELLO			
	Preture		Procure	Uffici di istruzione	Sezioni istruttorie	Tribunali	Corti di assise	Tribunali	Corti di appello	Corti di assise di appello
	Istruttoria	Giudizio								
PENDENTI AL 31 DICEMBRE 1974										
Torino	64.141	24.269	17.450	4.797	7	12.710	119	3.974	3.740	120
Milano	108.208	18.312	54.660	7.697	51	17.150	124	3.599	5.443	121
Brescia	37.621	4.094	7.607	3.264	—	4.062	11	2.094	232	—
Trento	12.062	807	1.753	561	2	3.447	3	502	724	27
Venezia	46.771	7.362	9.363	11.381	3	1.900	3	1.945	232	4
Trieste	11.926	2.248	1.620	671	20	8.733	47	1.443	475	14
Genova	38.891	7.659	6.654	18.247	12	4.451	12	575	615	5
Bologna	46.498	6.985	9.606	14.848	22	8.756	28	2.879	2.868	66
Firenze	66.880	5.777	8.613	3.487	28	7.444	29	2.705	1.060	44
Perugia	8.031	909	1.074	664	4	1.468	2	674	43	36
Ancona	20.951	1.368	1.996	1.354	6	1.087	9	330	216	6
Roma	229.561	23.359	23.956	78.899	74	21.631	116	3.746	4.267	11
L'Aquila	15.586	1.306	1.860	713	3	3.499	17	487	345	164
Campobasso (sez.)	3.742	292	549	229	1	549	5	187	209	13
Napoli	65.916	22.945	26.854	5.885	27	16.796	222	7.903	3.066	204
Salerno (sez.)	22.207	3.768	2.859	24.616	12	3.031	34	454	1.170	41
Bari	26.927	5.181	6.194	3.474	2	9.058	28	1.706	778	66
Lecce	24.419	2.775	5.873	4.430	6	4.353	4	1.243	783	26
Potenza	5.454	652	1.298	751	2	1.695	46	181	64	15
Catanzaro	25.647	3.927	4.139	5.516	11	5.211	14	1.230	1.274	156
Reggio di Calabria (sez.)	6.159	3.954	546	777	4	437	97	141	245	33
Palermo	69.033	7.187	6.607	9.297	95	5.914	57	1.415	937	81
Messina	12.368	3.012	1.767	762	2	1.080	25	369	250	14
Caltanissetta	10.217	485	681	276	—	1.435	19	86	39	12
Catania	30.072	7.831	5.158	2.862	10	5.968	60	1.789	756	70
Cagliari	23.649	1.230	2.768	3.558	7	2.510	39	711	885	16
<b>ITALIA</b>	<b>1.034.937</b>	<b>167.694</b>	<b>211.525</b>	<b>208.976</b>	<b>411</b>	<b>153.633</b>	<b>1.299</b>	<b>42.238</b>	<b>31.427</b>	<b>1.370</b>

Segue Tav. 177 — Movimento dei procedimenti negli Uffici con sede nei capoluoghi dei distretti di Corte di appello

UFFICI DEI CAPOLUOGHI DEI DISTRETTI DI CORTE DI APPELLO	ISTRUTTORIA E PRIMO GRADO						GRADO DI APPELLO			
	Preture		Procure	Uffici di istruzione	Sezioni istruttorie	Tribunali	Corti di assise	Tribunali	Corti di appello	Corti di assise di appello
	Istruttoria	Giudizio								
ESAURITI										
Torino	49.581	4.432	87.213	77.107	319	2.620	125	779	1.017	74
Milano	93.447	18.639	186.896	161.032	443	5.157	220	1.770	2.308	221
Brescia	8.432	1.102	18.482	14.364	52	2.157	14	424	719	32
Trento	2.897	687	5.607	3.557	55	1.056	11	213	375	18
Venezia	29.424	2.261	22.429	13.547	16	2.767	25	514	941	32
Trieste	9.705	2.162	12.299	7.792	81	1.780	24	327	383	40
Genova	24.486	3.741	33.236	24.845	181	2.889	68	705	645	30
Bologna	17.429	3.476	34.375	33.737	151	3.445	25	814	1.418	40
Firenze	31.730	3.170	84.702	65.083	101	1.411	57	988	1.262	122
Perugia	5.951	404	6.001	5.945	44	1.226	9	191	197	—
Ancona	4.953	25.236	7.171	525	35	123	4	7	306	11
Roma	94.609	733	248.374	217.951	625	8.008	98	2.937	1.832	53
L'Aquila	1.691	133	2.286	1.397	12	677	7	53	342	11
Campobasso (sez.)	2.974	431	1.768	917	17	459	6	96	208	16
Napoli	87.211	22.790	121.892	110.732	645	9.357	193	5.010	2.159	175
Salerno (sez.)	12.975	1.935	25.616	6.265	191	1.925	58	800	330	34
Bari	20.559	2.178	43.614	37.272	177	4.160	66	567	904	61
Lecce	3.857	906	10.507	5.767	14	1.909	74	645	547	38
Potenza	1.817	283	2.842	1.953	33	658	34	194	243	47
Catanzaro	3.032	321	5.805	2.171	50	1.475	44	174	242	59
Reggio di Calabria (sez.)	5.584	1.080	4.628	3.534	26	625	25	196	109	10
Palermo	26.257	5.077	41.648	38.910	157	2.303	54	633	769	32
Messina	5.753	1.640	19.411	12.972	13	1.176	31	356	275	29
Caltanissetta	3.787	166	5.745	4.329	18	517	31	125	15	15
Catania	15.244	4.468	36.682	31.111	211	2.458	82	1.035	784	83
Cagliari	9.598	2.337	22.904	16.482	20	2.337	32	374	627	41
<b>TOTALE CAPOLUOGHI</b>	<b>568.869</b>	<b>109.688</b>	<b>1.092.028</b>	<b>899.197</b>	<b>3.597</b>	<b>63.827</b>	<b>1.418</b>	<b>19.850</b>	<b>19.227</b>	<b>1.326</b>
Altri uffici	1.452.385	169.488	681.658	472.501	—	36.189	921	18.021	—	—
<b>IN COMPLESSO</b>	<b>2.021.254</b>	<b>279.176</b>	<b>1.673.686</b>	<b>1.371.698</b>	<b>3.597</b>	<b>100.016</b>	<b>2.339</b>	<b>37.871</b>	<b>19.227</b>	<b>1.326</b>

Tav. 177 — Movimento dei procedimenti negli Uffici con sede nei capoluoghi dei distretti di Corte di appello

UFFICI DEI CAPOLUOGHI DEI DISTRETTI DI CORTE DI APPELLO	ISTRUTTORIA E PRIMO GRADO						GRADO DI APPELLO			
	Preture		Procure	Uffici di istruzione	Sezioni istruttorie	Tribunali	Corti di assise	Tribunali	Corti di appello	Corti di assise di appello
	Istruttoria	Giudizio								
SOPRAVVENUTI										
Torino	55.868	9.516	87.749	77.231	305	5.687	114	1.317	1.626	117
Milano	93.618	19.331	181.426	158.106	419	8.337	186	2.232	3.256	121
Brescia	9.762	1.178	13.614	14.320	52	1.916	9	815	776	41
Trento	3.034	646	5.145	3.536	56	1.163	8	354	467	17
Venezia	19.771	2.464	22.612	13.510	24	3.589	25	629	1.160	44
Trieste	11.363	2.252	12.031	7.407	82	1.993	16	404	602	42
Genova	21.659	5.724	33.869	29.324	182	3.618	53	683	1.004	67
Bologna	18.247	3.762	34.714	33.520	155	3.728	20	1.124	1.655	63
Firenze	32.778	3.235	84.487	64.991	124	2.202	49	879	1.270	146
Perugia	6.178	737	5.925	3.921	43	1.261	4	388	296	4
Ancona	5.966	349	7.493	2.769	40	1.02	2	140	314	10
Roma	135.791	26.834	247.646	217.511	631	12.941	135	3.592	2.920	103
L'Aquila	2.617	101	2.359	1.396	12	721	18	48	419	17
Campobasso (sez.)	2.984	407	1.637	937	16	544	8	121	179	9
Napoli	88.235	25.860	129.293	107.672	584	13.375	185	7.458	2.959	168
Salerno (sez.)	13.210	2.062	24.698	20.273	104	2.195	49	888	632	26
Bari	18.374	3.274	40.854	37.448	177	5.053	62	853	1.176	77
Lecce	8.747	1.065	9.903	7.178	17	2.453	38	591	857	29
Potenza	2.170	284	2.838	1.968	31	794	30	155	222	20
Catanzaro	3.018	241	5.886	2.276	38	1.415	51	228	597	83
Reggio di Calabria (sez.)	6.674	2.285	4.627	3.366	30	684	23	282	130	20
Palermo	32.613	5.902	41.888	38.432	189	1.974	43	975	1.020	69
Messina	9.169	1.699	18.091	12.792	13	1.274	37	603	323	18
Caltanissetta	4.472	233	5.723	4.341	17	731	22	78	143	26
Catania	17.789	4.626	36.991	31.170	216	2.473	57	903	956	69
Cagliari	10.693	2.230	21.733	13.674	22	2.524	35	441	826	34
<b>TOTALE CAPOLUOGHI</b>	<b>634.820</b>	<b>126.587</b>	<b>1.088.222</b>	<b>905.469</b>	<b>3.579</b>	<b>82.747</b>	<b>1.259</b>	<b>26.180</b>	<b>25.727</b>	<b>1.440</b>
Altri uffici	1.386.434	185.111	574.686	518.323	—	47.464	735	24.383	—	—
<b>IN COMPLESSO</b>	<b>2.021.254</b>	<b>311.698</b>	<b>1.662.908</b>	<b>1.423.792</b>	<b>3.579</b>	<b>130.211</b>	<b>1.994</b>	<b>50.563</b>	<b>25.727</b>	<b>1.440</b>

PENDENTI AL 31 DICEMBRE 1974

Torino	23.509	21.917	11.383	3.156	7	6.322	71	1.970	3.740	120
Milano	12.702	45.868	4.321	—	51	7.679	105	1.464	5.443	121
Brescia	4.903	168	2.749	1.603	—	1.305	4	861	724	27
Trento	1.775	84	983	197	2	770	1	271	232	4
Venezia	5.784	952	2.737	706	20	3.810	25	411	475	5
Trieste	4.769	263	968	273	3	1.006	10	208	615	32
Genova	13.321	5.273	4.325	16.020	12	2.405	42	407	963	66
Bologna	5.638	1.137	5.282	1.790	22	3.944	1	1.073	2.868	44
Firenze	11.129	1.000	3.622							

Tav. 178 — Delitti denunciati per i quali l'Autorità giudiziaria

ha iniziato l'azione penale, per provincia e regione

N. d'ordine	DELITTI	P I E								M O N T E						L O M B A R D I A						N. d'ordine					
		Torino		Vercelli		Novara		Cuneo		Asti		Alessandria		TOTALE		VALLE D'AOSTA		Varese		Como			Sondrio		Milano		
		N	di cui di autore ignoto	N	di cui di autore ignoto	N	di cui di autore ignoto	N	di cui di autore ignoto	N	di cui di autore ignoto	N	di cui di autore ignoto	N	di cui di autore ignoto	N	di cui di autore ignoto	N	di cui di autore ignoto	N	di cui di autore ignoto		N	di cui di autore ignoto	N	di cui di autore ignoto	
1 a 47	<b>Contro la persona</b>	3.051	539	753	17	910	78	1.595	106	316	43	1.938	278	8.563	1.061	906	77	3.037	378	2.576	298	795	57	9.873	2.206	1 a 47	
1 a 10	Contro LA VITA	488	40	83	1	162	2	88	3	40	3	79	3	880	52	21	—	173	4	127	2	11	—	406	139	1 a 10	
1	Stirpe	—	—	—	—	—	—	—	—	—	—	—	—	—	—	—	—	—	—	—	—	—	—	—	—	—	1
2, 3, 5, 8	Omicidio volontario	34	5	3	—	5	2	—	—	—	—	2	—	48	8	3	—	8	3	7	1	—	—	58	17	2, 3, 5, 8	
4	Omicidio volontario tentato	69	4	3	—	3	—	—	—	—	—	—	—	77	6	2	—	6	—	11	—	—	—	134	58	4	
6, 7	Infanticidio per causa di onore	1	—	—	—	—	—	—	—	—	—	—	—	2	—	—	—	—	—	—	—	—	—	—	—	—	6, 7
9, 10	Omicidio preterintenzionale	2	1	1	—	1	—	—	—	—	—	—	—	5	1	—	—	3	—	2	—	—	—	1	—	—	9, 10
11 a 45	Omicidio colposo	382	30	76	—	93	—	80	1	40	3	77	3	748	37	16	—	156	1	105	1	11	—	211	64	11 a 45	
11	<b>Contro L'INCOLUMITÀ E LA LIBERTÀ INDIVIDUALE</b>	2.225	465	472	14	605	58	1.288	82	234	33	1.721	272	6.545	924	843	72	2.527	342	2.120	245	700	51	8.010	1.945	11 a 45	
12 a 14	Percosse	78	5	27	—	50	—	22	—	7	—	27	—	211	5	10	—	70	4	85	15	24	—	410	70	11	
15 a 17	Lesioni personali volontarie	795	177	160	1	192	7	244	13	74	17	245	22	1.711	237	167	12	552	86	369	61	126	9	2.145	717	12 a 14	
18 a 22	Lesioni personali colpose	580	95	126	8	119	9	795	42	98	13	1.312	239	3.030	406	599	55	1.478	179	1.318	80	456	23	3.333	495	15 a 17	
23 a 45	Rissa, abbandono d'incarico, ecc.	68	—	14	—	19	—	27	—	6	—	15	—	169	3	3	—	34	5	21	5	6	—	145	29	18 a 22	
46, 47	Violenza privata, minaccia, ecc.	684	188	145	5	224	41	290	25	49	3	122	11	1.424	273	64	5	393	68	324	84	88	14	1.977	634	23 a 45	
48 a 89	<b>Contro la famiglia, la moralità pubblica e il buon costume</b>	873	36	131	11	184	8	173	3	42	7	138	3	1.138	85	42	5	337	32	329	51	84	6	1.457	122	46, 47	
48 a 61	<b>Contro LA FAMIGLIA</b>	528	5	78	1	116	6	92	—	68	4	140	2	1.569	64	83	6	381	91	333	101	55	23	2.314	200	48 a 89	
51	Violazione obblighi assistenza familiare	187	1	57	—	51	—	52	—	42	1	83	—	939	13	55	—	174	14	136	1	17	—	1.066	33	48 a 61	
52	Maltrattamenti in famiglia	294	1	17	—	49	—	34	—	15	1	43	—	405	2	25	—	104	10	61	—	9	—	687	6	51	
48 a 50	Adulterio, bigamia, ecc.	47	3	4	—	16	5	6	—	24	—	33	—	451	3	23	—	55	2	59	—	6	—	264	18	52	
53 a 61	<b>Contro LA MORALITÀ PUBBLICA E IL BUON COSTUME</b>	328	30	53	10	68	2	80	3	3	—	7	—	33	8	7	—	15	2	16	1	2	—	115	9	48 a 50	
62	Violenza carnale	53	5	6	—	15	—	9	—	26	3	57	2	612	50	28	6	205	77	196	100	15	—	1.235	166	53 a 61	
63	Atti di libidine violenti	52	8	3	—	11	—	3	—	6	—	7	—	96	8	2	—	21	—	19	4	2	—	72	19	62 a 78	
64	Atti osceni	50	9	23	6	18	—	28	—	1	—	7	—	82	12	4	—	19	1	35	14	3	—	76	33	62	
65 a 67	Corruzione di minorenni, ecc.	48	2	5	—	16	—	12	—	8	3	17	1	143	21	10	4	96	57	59	26	3	—	160	74	63	
70 a 73	Isigaz., sfruttam. e favor. prostituzione	122	—	11	—	8	—	30	—	5	—	17	—	99	9	3	—	37	17	47	39	7	—	775	29	64	
68, 69	<b>Contro LA INTEGRITÀ E LA SANITÀ DELLA STIRPE</b>	17	1	—	—	—	—	1	—	3	—	11	—	190	—	9	1	32	2	36	24	—	—	152	11	65 a 67	
74 a 78	<b>Contro il patrimonio</b>	86.223	82.742	5.115	4.585	8.323	7.655	7.339	6.592	8	—	—	—	18	1	—	—	2	—	1	—	23	23	13	1	74 a 78	
90 a 118	<b>FURTO</b>	83.434	81.363	4.758	4.427	7.758	7.366	6.747	6.331	4.167	3.881	7.878	7.038	119.045	112.493	1.397	1.180	21.854	20.604	12.919	11.914	2.650	2.431	183.540	175.330	79 a 89	
90 a 93	Furto semplice	13.597	13.380	271	170	67	17	188	113	3.947	3.729	7.451	6.890	114.095	110.106	1.241	1.128	20.970	20.164	11.988	11.431	2.460	2.319	177.249	172.163	90 a 118	
90 a 92	Furto aggravato	69.907	67.983	4.487	4.257	7.691	7.349	6.559	6.218	43	22	223	137	14.319	13.839	53	19	827	717	312	203	406	376	2.311	1.266	90 a 93	
93	RAPINA E DANNI	1.505	1.100	170	111	327	219	327	208	3.904	3.707	7.228	6.753	99.776	96.267	1.189	1.109	20.143	19.447	11.676	11.228	2.054	1.943	174.938	170.897	90 a 92	
94 a 109	Rapina, estorsione, sequestro di persona	442	51	34	66	94	55	63	42	121	92	179	104	2.629	1.834	67	35	429	269	524	380	140	98	3.095	2.405	94 a 109	
94 a 97	Danni a cose, animali, terreni, ecc.	822	658	119	77	261	173	233	153	99	83	132	81	1.666	1.225	57	33	283	183	357	280	123	87	1.161	765	94 a 97	
98 a 109	<b>TRUFFA ED ALTRE FRODI</b>	1.284	279	187	47	238	70	265	53	121	92	179	104	2.629	1.834	67	35	429	269	524	380	140	98	3.095	2.405	98 a 109	
110	Truffa	609	198	115	43	129	48	144	39	79	58	141	32	1.211	418	40	4	255	146	206	68	27	4	1.680	645	110 a 118	
111	Appropriazione indebita	204	8	34	2	33	—	39	—	6	1	47	5	363	17	23	1	71	10	61	4	8	3	611	79	110	
112	Ricettazione	358	8	21	—	49	7	51	—	19	—	43	7	541	26	5	—	95	8	92	4	7	2	685	15	111	
115 a 118	Insolvenza fraudolenta, ecc.	113	65	17	2	27	14	31	7	1	1	17	3	206	92	21	12	34	7	48	27	8	5	220	23	112	
119 a 212	<b>Contro l'economia e la fede pubblica</b>	4.683	824	635	134	1.044	229	1.043	158	552	113	1.438	156	9.395	1.614	736	36	2.374	490	1.712	503	296	103	24.857	5.265	113 a 118	
119 a 134	<b>Contro L'ECONOMIA PUBBLICA, L'INDUSTRIA E IL COMMERCIO</b>	3.253	57	451	5	713	19	785	6	422	27	1.204	20	6.829	134	644	4	1.901	186	1.200	131	166	5	18.767	311	119 a 212	
119	Frode nell'esercizio del commercio	11	—	8	—	3	—	16	—	4	—	10	—	52	4	2	—	2	—	8	—	—	—	52	7	119	
120	Vendita sostanze alimentari non genuine	—	—	—	—	—	—	—	—	3	—	—	—	2	—	—	—	—	—	—	—	—	—	2	—	120	
121 a 134	Arbitraria invasione aziende, ecc.	13	—	—	—	—	—	—	—	1	—	—	—	69	1	3	—	3	—	—	—	—	—	70	45	121 a 134	
—	Bancarotta	193	—	17	—	18	—	4	—	3	—	—	—	243	7	—	—	30	—	52	10	5	—	42	9	—	
—	Emissione assegni a vuoto	3.036	56	424	3	681	19	726	6	410	27	1.186	18	6.463	129	632	4	1.866	186	1.137	121	160	5	18.621	249	—	
135 a 162	<b>Contro L'INCOLUMITÀ PUBBLICA</b>	197	164	50	45	93	72	93	72	14	6	68	49	515	408	10	6	78	63	175	156	37	33	498	446	135 a 162	
163 a 212	<b>Contro LA FEDE PUBBLICA</b>	1.233	603	134	84	238	138	164	80	116	80	166	87	2.051	1.072	82	26	395	241	337	216	93	65	5.592	4.508	163 a 212	
163 a 174	Falsità in monete	326	251	31	29	50	42	59	45	27	18	57	47	550	432	27	17	144	136	111	88	51	49	1.270			



Segue Tav. 178 — Delitti denunciati per i quali l'Autorità giudiziaria

N. d'ordine	DELITTI	segue LOM							
		Bergamo		Brescia		Pavia		Cremona	
		N	di cui di autore ignoto	N	di cui di autore ignoto	N	di cui di autore ignoto	N	di cui di autore ignoto
1 a 47	Contro la persona .....	1.049	67	3.094	244	1.729	126	695	53
1 a 10	CONTRO LA VITA .....	226	2	254	12	104	7	68	7
2, 3, 5, 8	Strage .....	—	—	2	—	—	—	—	—
4	Omicidio volontario consumato .....	5	—	2	—	—	—	—	—
6, 7	Omicidio volontario tentato .....	—	—	5	—	—	—	—	—
9, 10	Infanticidio per causa di onore .....	—	—	9	—	—	—	—	—
11 a 45	Omicidio preterintenzionale .....	—	—	1	—	—	—	—	—
11	Omicidio colposo .....	215	1	236	7	94	5	61	5
12 a 14	CONTRO L'INCOLUMITÀ E LA LIBERTÀ INDIVIDUALE .....	685	61	2.370	188	1.443	112	519	41
15 a 17	Percosse .....	26	—	87	5	39	—	27	—
18 a 22	Lesioni personali volontarie .....	212	49	482	34	259	—	131	6
23 a 45	Lesioni personali colpose .....	301	3	1.434	80	987	74	268	24
46, 47	Rissa, abbandono d'incapace, ecc. ....	11	—	6	—	9	—	6	—
48 a 89	Violenza privata, minaccia, ecc. ....	135	9	361	69	149	27	87	9
48 a 89	INGIURIE E DIFFAMAZIONI .....	138	4	470	44	182	7	108	5
48 a 61	Contro la famiglia, la moralità pubblica e il buon costume .....	112	—	230	14	126	9	85	9
48 a 50	CONTRO LA FAMIGLIA .....	53	—	131	2	87	—	51	—
53 a 61	Violazione obblighi assistenza familiare ..	24	—	86	—	57	—	31	—
62 a 78	Maltrattamenti in famiglia .....	23	—	36	—	23	—	16	—
62	Adulterio, bigamia, ecc. ....	6	—	9	—	7	—	4	—
63	CONTRO LA MORALITÀ PUBBLICA E IL BUON COSTUME .....	59	—	98	—	39	—	33	—
64	Violenza carnale .....	12	—	14	—	7	—	5	—
65 a 67	Arti di libidine violenti .....	8	—	22	—	6	—	5	—
70 a 73	Arti osceni .....	12	—	34	—	16	—	16	—
68, 69	Corruzione di minorenni, ecc. ....	12	—	19	—	10	—	3	—
74 a 78	Istigizz., sfruttam. e favor. prostituzione ..	15	—	9	—	—	—	4	—
79 a 89	CONTRO LA INTEGRITÀ E LA SANITÀ DELLA STIRPE .....	—	—	1	—	—	—	1	—
90 a 118	Contro il patrimonio .....	9.787	8.838	16.174	14.819	10.049	9.527	2.785	2.454
90 a 93	FURTO .....	9.197	8.660	15.286	14.466	9.658	9.358	2.508	2.333
90 a 92	Furto semplice .....	641	601	625	458	70	30	131	95
93	Furto aggravato .....	8.556	8.059	14.661	14.008	9.588	9.328	2.377	2.238
94 a 109	RAPINA E DANNI .....	261	155	417	288	186	120	117	68
94 a 97	Rapina, estorsione, sequestro di persona ..	159	103	134	87	32	18	31	13
98 a 109	Danni a cose, animali, terreni, ecc. ....	102	52	283	201	154	102	86	55
110 a 118	TRUFFA ED ALTRE FRODI .....	329	23	471	65	205	49	160	53
110	Truffa .....	137	—	242	58	114	38	114	44
111	Appropriazione indebita .....	42	—	96	5	39	—	19	—
112	Ricettazione .....	138	—	103	—	36	—	15	—
113 a 118	Insolvenza fraudolenta, ecc. ....	12	—	30	—	16	—	12	—
119 a 212	Contro l'economia e la fede pubblica .....	2.231	418	2.185	422	1.425	217	763	126
119 a 134	CONTRO L'ECONOMIA PUBBLICA, L'INDUSTRIA E IL COMMERCIO .....	1.555	10	1.735	119	1.112	8	576	14
119	Frode nell'esercizio del commercio .....	11	—	25	—	8	—	8	—
120	Vendita sostanze alimentari non genuine ..	—	—	3	—	—	—	—	—
121 a 134	Arbitraria invasione aziende, ecc. ....	—	—	36	—	—	—	—	—
—	Bancarotta .....	1	—	11	—	—	—	—	—
—	Emissione assegni a vuoto .....	134	—	36	—	—	—	—	—
135 a 162	CONTRO L'INCOLUMITÀ PUBBLICA .....	1.409	10	1.660	119	1.086	7	559	13
163 a 212	CONTRO LA FEDE PUBBLICA .....	181	171	140	123	55	38	15	7
163 a 174	Falsità in monete .....	495	237	310	180	258	171	172	105
175 a 182	Falsità in sigilli .....	107	82	113	100	65	54	50	46
183 a 212	Falsità in atti e persone .....	380	155	192	80	189	115	121	59
213 a 373	Contro lo Stato, le altre istituzioni sociali e l'ordine pubblico .....	250	1	474	8	214	11	129	9
213 a 276	CONTRO LA PERSONALITÀ DELLO STATO .....	2	—	10	—	3	—	5	—
277 a 318	CONTRO LA PUBBLICA AMMINISTRAZIONE .....	235	—	366	4	144	3	84	7
277 a 285	Violenza, resistenza, oltraggio .....	142	—	178	4	66	7	65	7
286 a 294	Peculato, malversazione, ecc. ....	4	—	—	—	—	—	—	—
295 a 318	Omissione di atti di ufficio, ecc. ....	89	—	184	—	77	—	18	—
319 a 354	CONTRO L'AMMINISTRAZIONE DELLA GIUSTIZIA ..	45	—	87	—	60	—	39	—
355 a 366	CONTRO IL SENTIMENTO RELIGIOSO, ECC. ....	4	—	2	—	—	—	—	—
367 a 373	CONTRO L'ORDINE PUBBLICO .....	4	—	9	—	5	—	3	—
—	Altri delitti .....	318	163	194	21	112	11	58	4
—	TOTALE .....	13.787	9.487	22.351	15.528	13.655	9.901	4.515	2.655

ha iniziato l'azione penale, per provincia e regione

N. d'ordine	BARDIA																N. d'ordine
	Mantova		TRENTO		TRENTO		TRENTO		TRENTO		TRENTO		TRENTO		TRENTO		
	N	di cui di autore ignoto	N	di cui di autore ignoto	N	di cui di autore ignoto	N	di cui di autore ignoto	N	di cui di autore ignoto	N	di cui di autore ignoto	N	di cui di autore ignoto	N	di cui di autore ignoto	
—	682	29	23.530	3.458	1.506	193	2.410	237	3.916	430	4.282	698	3.271	316	828	107	1 a 4
—	14	3	1.383	176	100	2	93	4	193	6	260	1	75	1	39	1	1 a 1
—	—	—	4	—	—	—	—	—	—	—	—	—	—	—	—	—	1
—	1	—	89	22	4	—	4	1	8	1	5	—	—	—	—	—	2, 3, 5,
—	3	1	177	66	4	—	4	—	8	1	6	—	—	—	—	—	4
—	—	—	2	—	—	—	—	—	1	—	—	—	—	—	—	—	6, 7
—	10	2	1.099	86	91	1	83	3	174	4	243	1	61	1	38	1	9, 10
—	560	24	18.934	3.009	1.200	188	2.118	219	3.326	407	3.618	687	2.949	301	694	96	11 a 4
—	35	—	806	95	54	—	45	1	99	1	80	5	41	1	18	1	11
—	88	2	4.364	973	388	76	245	12	633	88	605	98	365	33	97	9	12 a 1
—	334	13	9.909	976	590	106	1.625	173	2.215	279	2.523	514	2.367	244	496	75	15 a 1
—	9	—	242	42	18	—	13	—	31	—	89	18	—	—	—	—	15 a 1
—	49	9	3.613	923	158	6	190	33	348	39	321	11	158	23	75	2	18 a 2
—	108	2	3.213	273	198	3	199	14	397	17	404	10	247	14	95	10	23 a 4
—	82	3	3.718	450	208	17	368	22	576	39	218	5	97	2	51	4	48 a 89
—	49	—	1.764	51	176	4	47	—	153	4	120	—	54	—	21	1	48 a 61
—	37	—	1.096	17	66	2	28	—	94	2	64	—	30	—	12	—	51
—	11	—	493	21	27	2	11	—	38	2	38	—	21	—	9	—	52
—	1	—	175	13	13	—	—	—	21	—	18	—	3	—	—	—	48 a 50
—	33	3	1.913	375	101	13	56	22	157	35	94	5	43	2	29	3	62 a 78
—	3	—	155	25	14	—	7	—	21	2	17	—	5	—	7	—	62
—	5	—	179	51	20	—	12	—	32	8	23	—	9	—	5	—	63
—	12	2	408	176	27	3	12	—	39	6	26	—	15	—	4	—	64
—	7	1	917	86	33	5	22	14	55	19	15	—	9	—	—	—	65 a 67
—	6	—	254	37	7	—	3	—	10	—	13	—	5	—	—	—	70 a 73
—	—	—	41	24	1	—	—	—	266	—	4	—	—	—	—	—	68, 69
—	—	—	265	—	—	—	—	—	—	—	—	—	—	—	—	—	74 a 78
—	2.585	2.209	262.343	248.126	9.641	8.538	6.090	5.461	15.731	13.999	19.555	17.929	7.449	6.994	1.060	833	79 a 89
—	2.261	2.077	251.577	242.971	9.130	8.383	5.611	5.248	14.741	13.631	18.595	17.792	7.083	6.828	801	753	90 a 118
—	186	152	5.509	3.898	929	683	963	900	1.892	1.583	940	846	611	571	200	161	90 a 93
—	2.075	1.925	246.068	239.073	8.201	7.700	4.648	4.348	12.849	12.048	17.655	16.946	6.472	6.257	691	592	90 a 92
—	142	113	5.311	3.896	271	127	245	162	516	289	359	112	190	132	95	59	94 a 109
—	19	10	2.639	2.068	41	13	23	16	64	29	152	68	48	31	7	2	94 a 97
—	123	103	2.672	1.828	230	114	222	146	452	260	207	44	142	101	88	57	98 a 109
—	182	19	5.455	1.259	240	28	234	51	474	79	601	25	176	34	74	21	



Segue Tav. 178 — Delitti denunciati per i quali l'Autorità giudiziaria

N. d'ordine	DELITTI	segue							
		Treviso		Venezia		Padova		Rovigo	
		N	di cui di autore ignoto	N	di cui di autore ignoto	N	di cui di autore ignoto	N	di cui di autore ignoto
1 a 47	Contro la persona	1.516	65	3.260	1.281	1.512	137	1.130	204
1 a 10	CONTRO LA VITA	181	4	197	1	16	3	66	1
1	Sirage	—	—	—	—	—	—	—	—
2, 3, 5, 8	Omicidio volontario consumato	4	2	15	—	2	—	—	—
4	Omicidio volontario tentato	2	1	10	—	1	—	2	—
6, 7	Infanticidio per causa di onore	—	—	—	—	—	—	—	—
9, 10	Omicidio preterintenzionale	1	—	2	—	—	—	—	—
11 a 45	Omicidio colposo	174	1	170	1	13	2	63	1
11	CONTRO L'INCOLUMITÀ E LA LIBERTÀ INDIVIDUALE	1.076	52	2.639	1.187	1.246	125	983	194
12 a 14	Percosse	43	—	172	64	53	7	36	5
15 a 17	Lesioni personali volontarie	300	8	632	276	264	28	153	10
18 a 22	Lesioni personali colpose	501	17	1.386	760	691	39	639	125
23 a 45	Rissa, abbandono d'incapace, ecc.	8	—	19	2	6	—	14	3
46, 47	Violenza privata, minaccia, ecc.	224	27	430	85	232	51	141	51
48 a 89	INGIURIE E DIFFAMAZIONI	259	9	424	93	250	9	81	9
48 a 61	Contro la famiglia, la moralità pubblica e il buon costume	131	8	332	135	88	15	94	8
51	CONTRO LA FAMIGLIA	78	—	143	6	43	—	57	4
52	Violazione obblighi assistenza familiare	31	—	79	—	31	—	21	—
48 a 50	Maltrattamenti in famiglia	37	—	49	—	7	—	30	3
53 a 61	Adulterio, bigamia, ecc.	10	—	15	6	5	—	6	1
62 a 78	CONTRO LA MORALITÀ PUBBLICA E IL BUON COSTUME	49	8	188	128	45	15	37	4
62	Violenza carnale	6	2	13	1	2	1	9	1
63	Atti di libidine violenti	9	6	13	3	9	6	7	1
64	Atti osceni	15	—	126	109	20	7	6	—
65 a 67	Corruzione di minorenni, ecc.	9	—	23	12	14	1	15	2
70 a 73	Istigizz., sfruttam. e favor. prostituzione	10	—	10	3	—	—	—	—
68, 69	CONTRO LA INTEGRITÀ E LA SANITÀ DELLA STRIPTE	4	—	1	1	—	—	—	—
74 a 78	CONTRO IL PATRIMONIO	8.860	8.310	19.365	18.365	8.857	8.460	2.483	2.116
79 a 89	FURTO	8.331	8.083	18.134	17.544	8.274	8.084	2.193	1.968
90 a 118	Furto semplice	1.821	1.740	314	185	566	509	107	63
90 a 93	Furto aggravato	6.510	6.343	17.820	17.359	7.708	7.575	2.036	1.905
94 a 109	RAPINA E DANNI	278	186	557	362	293	101	75	75
94 a 97	Rapina, estorsione, sequestro di persona	38	21	130	77	55	21	11	11
98 a 109	Danni a cose, animali, terreni, ecc.	240	165	427	324	307	243	80	64
110 a 118	TRUFFA ED ALTRE FRODI	251	41	1.015	620	221	83	189	73
110	Truffa	139	31	550	375	105	52	106	35
111	Appropriazione indebita	53	4	109	37	40	2	27	14
112	Ricettazione	28	—	248	151	32	—	43	18
113 a 118	Insolvenza fraudolenta, ecc.	31	6	108	57	44	29	13	6
119 a 212	Contro l'economia e la fede pubblica	1.159	185	2.412	1.183	1.699	295	336	84
119 a 134	CONTRO L'ECONOMIA PUBBLICA, L'INDUSTRIA E IL COMMERCIO	899	18	1.359	335	1.414	58	183	4
119	Frode nell'esercizio del commercio	7	—	13	—	10	—	5	—
120	Vendita sostanze alimentari non genuine	1	—	48	—	—	—	—	—
121 a 134	Arbitraria invasione aziende, ecc.	6	—	14	—	11	—	—	—
—	Bancarotta	32	—	76	—	12	—	—	—
—	Emissione assegni a vuoto	853	18	1.208	287	1.393	58	166	4
135 a 162	CONTRO L'INCOLUMITÀ PUBBLICA	60	48	247	229	50	41	46	40
163 a 212	CONTRO LA FEDE PUBBLICA	200	119	806	619	235	196	107	40
163 a 174	Falsità in monete	73	67	252	244	68	67	46	36
175 a 182	Falsità in sigilli	2	—	11	6	3	—	3	—
183 a 212	Falsità in atti e persone	125	52	543	369	164	129	58	4
213 a 373	Contro lo Stato, le altre istituzioni sociali e l'ordine pubblico	212	6	567	89	192	1	92	2
213 a 276	CONTRO LA PERSONALITÀ DELLO STATO	3	1	—	—	—	—	—	—
277 a 318	CONTRO LA PUBBLICA AMMINISTRAZIONE	153	1	437	81	151	—	59	1
277 a 285	Violenza, resistenza, oltraggio	91	—	218	—	52	—	42	1
286 a 294	Peculato, malversazione, ecc.	8	—	9	—	1	—	4	—
295 a 318	Omissione di atti di ufficio, ecc.	54	1	210	81	98	—	13	—
319 a 354	CONTRO L'AMMINISTRAZIONE DELLA GIUSTIZIA	51	1	108	1	41	1	25	—
355 a 366	CONTRO IL SENTIMENTO RELIGIOSO, ECC.	1	1	—	—	—	—	4	—
367 a 373	CONTRO L'ORDINE PUBBLICO	4	2	21	7	—	—	4	1
—	Altri delitti	112	9	557	388	31	13	17	4
—	<b>TOTALE</b>	<b>11.990</b>	<b>8.583</b>	<b>26.834</b>	<b>21.641</b>	<b>12.379</b>	<b>8.921</b>	<b>4.152</b>	<b>2.418</b>

ha iniziato l'azione penale, per provincia e regione

N. d'ordine	segue																	
	VENETO		FRIULI-VENEZIA GIULIA						LIGURIA				N. d'ordine					
	TOTALE	di cui di autore ignoto	Pordenone	Udine	Gorizia	Trieste	TOTALE	di cui di autore ignoto	Imperia	Savona								
1 a 47	15.799	2.808	665	35	2.851	242	629	54	920	225	5.065	556	914	97	770	81	1 a 47	
1 a 10	834	12	101	—	87	2	28	—	51	2	267	4	25	1	63	2	1 a 10	
1	—	—	—	—	—	—	—	—	1	—	1	—	—	—	1	—	1	
2, 3, 5, 8	33	2	3	—	4	—	2	—	5	—	14	—	5	—	7	—	2, 3, 5, 8	
4	24	2	4	—	4	—	1	—	5	—	14	—	—	—	4	—	4	
6, 7	15	—	—	—	—	—	2	—	1	—	5	—	—	—	—	—	6, 7	
9, 10	762	8	94	—	77	2	23	—	39	—	233	2	18	—	51	1	9, 10	
11 a 45	13.205	2.642	509	34	2.515	235	563	50	763	215	4.350	534	781	89	609	66	11 a 45	
11	443	83	16	—	54	4	7	—	18	1	95	5	36	1	19	—	11	
12 a 14	2.416	462	74	5	463	52	120	11	247	71	904	139	245	26	165	12	12 a 14	
15 a 17	8.603	1.774	354	18	1.820	166	273	29	344	106	2.891	319	334	54	278	25	15 a 17	
18 a 22	162	66	4	—	11	2	2	—	23	—	40	2	11	1	11	1	18 a 22	
23 a 45	1.581	257	61	11	167	11	61	10	131	37	420	69	165	27	135	28	23 a 45	
46, 47	1.760	154	55	1	249	5	38	4	106	8	448	18	108	7	98	13	46, 47	
48 a 89	1.011	177	39	—	132	11	56	2	129	9	376	22	134	2	133	6	48 a 89	
48 a 61	516	11	19	—	78	2	38	—	60	—	195	2	100	1	59	1	48 a 61	
51	268	3	7	—	37	1	16	—	23	—	83	1	65	—	40	—	51	
52	191	1	11	—	34	1	15	—	27	—	87	1	22	—	11	—	52	
48 a 50	57	7	1	—	7	—	7	—	10	—	25	—	13	1	8	1	48 a 50	
53 a 61	—	—	—	—	—	—	—	—	—	—	—	—	—	—	—	—	53 a 61	
62 a 78	485	165	18	—	71	9	18	2	68	9	175	20	33	1	70	5	62 a 78	
62	59	7	5	—	11	1	4	1	6	—	26	2	5	—	4	—	62	
63	75	19	3	—	21	6	3	—	14	2	41	6	6	—	16	4	63	
64	212	120	2	—	14	1	6	1	28	6	54	8	12	1	13	1	64	
65 a 67	98	16	5	—	13	1	5	—	10	1	33	2	4	—	26	—	65 a 67	
70 a 73	41	3	3	—	8	—	—	—	10	—	21	—	6	—	11	—	70 a 73	
68, 69	10	1	2	—	3	—	—	—	1	—	6	—	1	—	4	—	68, 69	
74 a 78	—	—	—	—	—	—	—	—	—	—	—	—	—	—	—	—	74 a 78	
79 a 89	10	1	2	—	3	—	—	—	1	—	6	—	1	—	4	—	79 a 89	
90 a 118	67.970	63.207	2.464	2.209	7.273	6.663	2.101	1.876	5.115	4.445	16.953	15.193	6.140	5.473	11.461	10.837	90 a 118	
90 a 93	63.501	61.052	2.315	2.143	6.858	6.505	1.926	1.801	4.687	4.222	15.786	14.671	5.675	5.314	11.103	10.709	90 a 93	
90 a 92	4.559	4.075	74	53	555	467	35	37	434	319	1.098	876	286	206	595	557	90 a 92	
93	58.942	56.977	2.241	2.090	6.323	6.038	1.871	1.764	4.253	3.903	14.688	13.795	5.389	5.108	10.508	10.152	93	
94 a 109	1.942	1.258	74	45	226	121	84	53	277	198	661	417	192	122	190	112	94 a 109	
94 a 97	451	260	16	8	49	16	15	8	42	13	122	45	46	28	62	24	94 a 97	
98 a 109	1.491	998	58															

Segue Tav. 178 — Delitti denunciati per i quali l'Autorità giudiziaria

ha iniziato l'azione penale, per provincia e regione

N. d'ordine	DELITTI	segue LIGURIA						EMILIA-		ROMAGNA														N. d'ordine		
		Genova		La Spezia		TOTALE		Piacenza		Parma		Reggio Emilia		Modena		Bologna		Ferrara		Ravenna		Forlì			TOTALE	
		N	di cui di autore ignoto	N	di cui di autore ignoto	N	di cui di autore ignoto	N	di cui di autore ignoto	N	di cui di autore ignoto	N	di cui di autore ignoto	N	di cui di autore ignoto	N	di cui di autore ignoto	N	di cui di autore ignoto	N	di cui di autore ignoto	N	di cui di autore ignoto		N	di cui di autore ignoto
1 a 47	Contro la persona	3.411	751	921	124	6.016	1.053	2.012	114	706	60	704	82	824	64	2.038	288	944	113	1.112	43	1.933	155	10.273	919	1 a 47
1 a 10	CONTRO LA VITA	120	6	31	—	239	9	32	2	77	—	96	9	76	1	115	4	38	2	97	—	67	1	598	19	1 a 10
1	Strage	1	1	—	—	2	2	—	—	—	—	—	—	—	—	1	—	—	—	—	—	—	—	1	—	1
2, 3, 5, 8	Omicidio volontario	5	—	4	—	21	2	1	—	3	—	1	—	3	1	13	3	—	—	1	—	5	—	27	5	2, 3, 5, 8
4	Omicidio volontario tentato	18	4	3	—	25	4	3	—	1	—	—	—	2	—	6	1	—	—	2	—	3	—	28	5	
6, 7	Infanticidio per causa di onore	—	—	—	—	—	—	—	—	—	—	—	—	—	—	—	—	—	—	—	—	—	—	—	—	4
9, 10	Omicidio preterintenzionale	2	—	1	—	5	—	—	—	1	—	—	—	—	—	1	—	—	—	3	—	—	—	—	5	
11 a 45	Omicidio colposo	94	—	23	—	186	1	28	1	72	—	88	6	71	—	92	—	33	1	94	—	59	1	537	9	
11	CONTRO L'INCOLUMITÀ E LA LIBERTÀ INDIVIDUALI	2.887	683	844	112	5.121	950	1.888	109	462	52	519	58	612	61	1.596	224	778	95	895	39	1.671	138	8.421	796	11 a 45
12 a 14	Percosse	80	6	10	6	143	13	20	9	37	2	20	4	27	—	100	6	23	—	—	—	40	2	296	23	
15 a 17	Lesioni personali volontarie	916	296	170	9	1.497	333	164	28	114	9	113	16	136	14	465	66	111	3	148	6	262	15	1.513	162	
18 a 22	Lesioni personali colpose	1.291	231	608	88	2.511	378	1.573	53	184	10	243	17	342	35	591	33	509	63	610	22	1.165	87	5.217	320	
23 a 45	Rissa, abbandono d'incapace, ecc.	75	15	12	4	109	21	12	—	4	—	13	3	8	1	26	6	8	—	—	—	8	—	67	10	
46, 47	Violenza privata, minaccia, ecc.	525	145	44	5	889	205	119	19	123	31	130	18	99	11	414	133	127	24	109	11	196	34	1.308	281	
48 a 89	INGIURIE E DIFFAMAZIONI	404	62	46	12	656	94	97	3	167	8	89	15	136	2	327	40	128	16	120	4	195	16	1.254	104	
48 a 89	Contro la famiglia, la moralità pubblica e il buon costume	546	105	69	2	882	115	44	4	115	52	120	25	95	5	276	21	160	6	96	15	147	15	1.053	143	
48 a 61	CONTRO LA FAMIGLIA	282	4	37	2	478	8	25	—	37	—	50	7	49	—	159	—	111	2	60	—	78	—	569	9	
51	Violazione obblighi assistenza familiare	151	—	13	2	269	2	16	—	26	—	33	3	30	—	111	—	92	1	26	—	54	—	398	4	
52	Maltreatmenti in famiglia	120	—	22	—	175	—	6	—	11	—	13	4	17	—	34	—	16	—	21	—	14	—	192	5	
48 a 50	Adulterio, bigamia, ecc.	11	4	2	—	34	6	3	—	—	—	4	—	2	—	14	—	3	—	3	—	10	—	39	—	
53 a 61	CONTRO LA MORALITÀ PUBBLICA E IL BUON COSTUME	262	101	30	—	395	107	18	3	76	52	69	18	45	5	113	21	48	4	24	6	69	15	464	124	
62	Violenza carnale	29	5	6	—	44	5	1	—	—	—	1	6	2	16	1	4	1	2	—	—	5	1	39	6	
63	Atti di libidine violenti	26	8	6	—	54	12	3	—	5	—	11	5	11	1	10	1	7	2	5	1	13	6	65	16	
64	Atti osceni	51	17	8	—	84	19	6	1	21	12	27	9	19	2	54	18	4	—	11	4	24	7	166	53	
65 a 67	Corruzione di minorenni, ecc.	106	66	4	—	140	68	3	2	41	40	11	3	3	—	17	1	26	1	7	1	14	—	122	48	
70 a 73	Istigaz., sfruttam. e favor. prostituzione	50	3	6	—	78	3	5	—	9	—	15	—	6	—	16	—	7	—	1	—	13	1	72	1	
68, 69	CONTRO LA INTEGRITÀ E LA SANITÀ DELLA STIRPE	2	—	2	—	9	—	1	1	2	—	1	—	1	—	4	—	1	—	10	9	—	—	20	10	
74 a 78	CONTRO IL PATRIMONIO	29.900	27.930	3.367	3.077	50.868	47.317	4.211	3.908	4.682	4.310	5.767	5.384	8.601	8.081	29.007	27.662	4.707	4.236	5.646	5.166	15.407	14.509	78.028	73.256	
90 a 118	FURTO	28.116	26.884	3.133	2.936	48.027	45.843	3.937	3.780	4.345	4.134	5.359	5.152	8.287	7.987	28.081	27.296	4.339	4.132	5.289	5.040	14.716	14.194	74.403	71.715	
90 a 93	Furto semplice	6.500	6.265	317	308	7.698	7.336	450	426	177	60	85	76	563	534	141	110	270	162	843	802	343	260	2.887	2.330	
90 a 92	Furto aggravato	21.616	20.619	2.816	2.628	40.329	38.507	3.477	3.354	4.163	3.974	5.274	5.076	7.719	7.453	27.940	27.186	4.119	3.970	4.446	4.238	14.373	13.934	71.516	69.185	
93	RAPINA E DANNI	886	638	142	98	1.410	970	149	79	154	103	211	167	94	49	381	243	116	69	85	49	332	241	1.522	1.000	
94 a 109	Rapina, estorsione, sequestro di persona	269	152	33	5	410	209	13	5	36	19	42	28	29	13	82	41	26	10	11	6	78	55	317	177	
94 a 97	Danni a cose, animali, terreni, ecc.	617	486	109	93	1.000	761	126	74	118	84	169	139	55	36	299	202	90	59	74	43	254	158	1.205	823	
98 a 109	TRUFFA ED ALTRE FRODI	898	408	92	43	1.431	504	125	49	183	73	197	65	220	45	545	123	202	35	272	77	359	74	2.103	541	
110 a 118	Truffa	528	284	67	40	818	359	69	30	110	60	113	45	157	41	279	86	110	21	167	63	179	56	1.184	402	
110	Appropriazione indebita	107	6	10	—	16	20	1	—	36	7	32	9	34	3	136	13	37	1	30	—	78	6	399	40	
111	Ricettazione	101	2	12	—	158	4	6	—	15	—	34	4	11	—	58	1	19	—	92	11	36	2	231	18	
112	Insolvenza fraudolenta, ecc.	162	116	3	2	250	125	30	18	22	6	18	7	16	1	76	23	36	13	23	3	66	10	289	81	
113 a 118	CONTRO L'ECONOMIA E LA FEDE PUBBLICA	3.164	928	559	332	5.990	1.957	586	94	1.105	395	822	198	1.033	147	3.116	648	854	96	828	215	2.268	472	10.612	2.265	
119 a 212	CONTRO L'ECONOMIA PUBBLICA, L'INDUSTRIA E IL COMMERCIO	2.230	296	208	39	3.829	381	411	17	877	233	591	50	867	42	2.526	229	738	27	549	29	1.913	219	8.472	846	
119 a 134	Frode nell'esercizio del commercio	51	23	1	—	73	24	9	—	6	3	11	—	2	—	16	—	3	—	—	—	7	1	59	4	
119	Vendita sostanze alimentari non genuine	5	3	—	—	5	3	—	—	—	—	—	—	—	—	2	—	2	—	—	—	—	—	9	1	
120	Arbitraria invasione aziende, ecc.	11	—	—	—	25	—	—	—	2	—	1	—	4	—	20	3	3	—	3	—	20	1	53	5	
121 a 134	Bancarotta	59	5	2	—	72	2	—	—	1	—	7	—	1	—	31	—	55	—	16	—	49	—	162	—	
—	Emissione assegni a vuoto	2.104	265	204	39	3.654	348	397	17	868	280	572	50	860	42	2.457	226	670	25	530	29	1.835	217	8.189	836	
135 a 162	CONTRO L'INCOLUMITÀ PUBBLICA	295	259	242	224	1.022	933	29	23	75	65	26	20	16	14	98	78	19	15	34	23	84	69	381	307	
163 a 212	CONTRO LA FEDE PUBBLICA	639	373	109	69	1.139	645	146	54	153	97	205	128	150	91	492	341	97	54	245	163	271	184	1.759	1.112	
163 a 174	Falsità in monete	145	121	72	68	324	250	76	30	65	62	31	30	63	56	119	100	45	36	90	79	66	54	555	427	
175 a 182	Falsità in sigilli	12	—	1	—	26	—	3	—	3	—	13	—	3	—	3	—	—	—	—	—	—	—	35	12	
183 a 212	Falsità in atti e persone	482	252	36	1	789	392	67	44	85	33	161	89	84	34	3										

Segue Tav. 178 — Delitti denunciati per i quali l'Autorità giudiziaria

ha iniziato l'azione penale, per provincia e regione

N. d'ordine	DELITTI	T O								S C A N A										U M B R I A				N. d'ordine			
		Massa-Carrara		Lucca		Pistoia		Firenze		Livorno		Pisa		Arezzo		Siena		Grosseto		TOTALE		Perugia			Terni		
		N	di cui di autore ignoto	N	di cui di autore ignoto	N	di cui di autore ignoto	N	di cui di autore ignoto	N	di cui di autore ignoto	N	di cui di autore ignoto	N	di cui di autore ignoto	N	di cui di autore ignoto	N	di cui di autore ignoto	N	di cui di autore ignoto	N	di cui di autore ignoto		N	di cui di autore ignoto	
1 a 47	Contro la persona	575	83	1.233	52	907	76	1.715	672	1.094	63	953	300	774	66	1.121	115	153	5	8.525	1.432	2.228	173	749	229	1 a 47	
1 a 10	CONTRO LA VITA	10	—	73	2	34	—	211	—	30	—	113	1	66	3	34	2	42	—	613	8	95	1	18	2	1 a 10	
1	Stirpe	—	—	—	—	—	—	—	—	—	—	—	—	—	—	—	—	—	—	—	—	—	—	—	—	—	1
2, 3, 5, 8	Omicidio volontario consumato	1	—	—	1	3	—	—	—	2	—	2	—	1	—	—	—	1	—	—	—	—	—	—	—	—	2, 3, 5, 8
4	Omicidio volontario tentato	—	—	5	—	—	—	—	—	—	—	—	—	—	—	—	—	—	—	—	—	—	—	—	—	—	4
6, 7	Infanticidio per causa di onore	—	—	—	—	—	—	—	—	—	—	—	—	—	—	—	—	—	—	—	—	—	—	—	—	—	6, 7
9, 10	Omicidio preterintenzionale	—	—	—	—	—	—	—	—	—	—	—	—	—	—	—	—	—	—	—	—	—	—	—	—	—	9, 10
11 a 45	Omicidio colposo	7	—	67	—	29	—	196	—	26	—	109	—	62	2	32	1	41	—	569	4	91	—	17	2	11 a 45	
11	CONTRO L'INCOLUMITÀ E LA LIBERTÀ INDIVIDUALE	534	81	1.059	47	812	71	1.344	634	1.000	60	779	290	645	59	1.063	108	99	4	7.335	1.354	1.975	157	700	222	11 a 45	
12 a 14	Percosse	6	—	15	—	12	—	49	27	14	—	20	12	12	—	16	2	5	—	149	42	40	1	10	3	11	
15 a 17	Lesioni personali volontarie	137	17	171	10	113	6	295	87	223	7	145	29	98	6	100	20	26	1	1.311	183	305	28	82	16	12 a 14	
18 a 22	Lesioni personali colpose	299	46	753	21	616	53	692	413	667	38	467	183	441	40	874	57	90	1	4.839	952	1.457	102	545	177	13 a 17	
23 a 45	Rissa, abbandono d'incapace, ecc.	19	4	—	—	4	—	46	25	7	—	47	37	8	1	5	4	9	—	149	75	11	—	7	1	18 a 22	
46, 47	Violenza privata, minaccia, ecc.	73	10	116	15	67	12	262	82	89	15	97	29	86	12	68	25	29	2	887	202	162	26	56	25	23 a 45	
48 a 89	INGIURIE E DIFFAMAZIONI	31	2	101	3	61	5	160	38	64	3	61	9	63	4	24	5	12	1	577	70	158	15	31	5	46, 47	
48 a 61	Contro la famiglia, la moralità pubblica e il buon costume	74	5	78	4	90	14	299	37	111	5	112	11	60	3	40	1	37	4	901	84	89	6	47	7	48 a 89	
48 a 61	CONTRO LA FAMIGLIA	38	1	42	—	64	—	148	12	46	—	50	—	29	1	21	1	16	2	454	17	51	2	19	—	48 a 61	
51	Violazione obblighi assistenza familiare	17	1	29	—	42	—	91	12	28	—	14	—	23	1	12	—	6	2	262	16	32	1	8	—	51	
52	Maltrattamenti in famiglia	19	—	12	—	16	—	51	—	16	—	29	—	3	—	9	—	10	—	165	1	13	—	9	—	52	
48 a 50	Adulterio, bigamia, ecc.	2	—	1	—	6	—	6	—	2	—	7	—	3	—	—	—	—	—	27	—	6	1	2	—	48 a 50	
53 a 61	CONTRO LA MORALITÀ PUBBLICA E IL BUON COSTUME	36	4	36	4	25	13	146	25	65	5	59	10	30	2	19	—	19	2	435	65	36	4	27	7	62 a 78	
62	Violenza carnale	5	1	5	—	3	—	19	1	5	1	4	—	1	—	1	—	4	—	48	3	6	1	1	—	62	
63	Atti di libidine violenti	4	—	6	—	2	—	21	2	6	1	8	1	5	—	4	—	3	—	57	6	4	—	5	1	63	
64	Atti osceni	11	2	7	—	7	—	49	18	8	1	26	2	10	1	6	—	5	—	129	28	13	2	8	—	64	
65 a 67	Corruzione di minorenni, ecc.	10	1	6	—	13	—	27	5	3	—	17	7	5	1	4	—	3	1	125	27	4	1	9	5	65 a 67	
70 a 73	Istigaz., sfruttam. e favor. prostituzione	6	—	12	—	2	—	30	—	6	—	4	—	8	—	4	—	4	1	76	1	9	—	4	—	70 a 73	
68, 69	CONTRO LA INTEGRITÀ E LA SANITÀ DELLA STIRPE	—	—	—	—	1	—	1	—	—	—	3	1	1	—	—	—	2	—	12	2	2	—	1	—	68, 69	
74 a 78	CONTRO IL PATRIMONIO	3.178	2.964	6.865	6.400	2.913	2.660	32.739	31.408	5.045	4.629	5.704	5.288	2.648	2.416	1.941	1.758	2.751	2.589	63.784	60.112	2.949	2.575	2.593	2.427	90 a 118	
90 a 118	FURTO	3.021	2.885	6.546	6.256	2.709	2.578	31.792	31.111	4.771	4.531	5.299	5.076	2.444	2.322	1.757	1.647	2.592	2.491	60.931	58.897	2.635	2.427	2.340	2.244	90 a 93	
90 a 92	Furto semplice	85	—	418	—	392	—	216	171	312	—	268	123	101	—	277	—	724	702	2.317	2.050	564	528	213	183	90 a 92	
93	Furto aggravato	2.936	2.828	6.130	5.864	2.632	2.527	31.576	30.940	4.459	4.263	5.176	4.975	2.167	2.063	1.670	1.573	1.868	1.789	58.614	56.847	2.071	1.899	2.127	2.061	93	
94 a 109	RAPINA E DANNI	100	61	109	100	65	395	236	107	125	75	189	140	107	64	95	73	105	83	1.383	906	174	115	152	125	94 a 109	
94 a 97	Rapina, estorsione, sequestro di persona	15	6	53	25	38	27	123	63	22	9	34	18	8	3	14	11	13	4	320	156	12	7	16	15	94 a 97	
98 a 109	Danni a cose, animali, terreni, ecc.	85	55	114	64	62	38	272	183	103	66	155	122	99	61	62	92	79	1.063	750	162	108	134	110	98 a 109		
110 a 118	TROFEO ED ALTRE PRODI	57	18	152	35	104	17	552	61	149	23	216	72	97	30	89	38	54	15	1.470	309	140	33	101	58	110 a 118	
110	Truffa	34	14	71	23	46	11	313	43	83	15	145	53	56	16	68	34	33	12	854	223	67	14	58	36	110	
111	Appropriazione indebita	11	—	21	—	23	—	112	3	24	—	34	8	14	1	9	3	12	1	270	18	30	1	7	1	111	
112	Ricettazione	5	1	25	—	11	—	55	—	26	—	17	1	8	—	9	—	3	1	167	4	6	—	22	14	112	
113 a 118	Insolvenza fraudolenta, ecc.	7	—	11	—	24	—	4	—	16	—	20	10	19	11	3	1	1	1	157	64	37	18	14	7	113 a 118	
119 a 212	Contro l'economia e la fede pubblica	467	122	945	243	814	121	5.088	564	512	100	1.064	317	967	334	711	199	484	130	11.052	2.130	1.138	207	629	322	119 a 212	
119 a 134	CONTRO L'ECONOMIA PUBBLICA, L'INDUSTRIA E IL COMMERCIO	322	8	624	15	659	15	4.430	261	348	5	667	61	608	35	537	56	298	13	8.493	469	887	25	283	13	119 a 134	
119	Frode nell'esercizio del commercio	3	—	1	—	7	—	3	—	3	—	4	—	6	—	1	—	1	—	29	—	13	—	3	—	119	
120	Vendita sostanze alimentari non genuine	1	—	—	—	—	—	—	—	1	—	2	—	—	—	—	—	—	—	5	—	—	—	—	—	120	
121 a 134	Arbitraria invasione aziende, ecc.	1	—	—	—	—	—	—	—	2	—	2	—	3	—	1	—	—	—	12	1	12	11	2	—	121 a 134	
—	Bancarotta	—	—	53	—	—	—	79	6	30	2	60	—	11	—	3	—	4	2	246	10	—	—	3	—	—	
—	Emissione assegni a vuoto	317	8	567	15	652	15	4.947	285	312	3	599	61	588	34	593	56	292	11	3.207	458	362	14	275	13	—	
135 a 162	CONTRO L'INCOLUMITÀ PUBBLICA	51	41	180	109	52	45	151	127	58	44	264	233	288	277	93	86	91	57	1.178	1.019	118	92	196	184	135 a 162	
163 a 212	CONTRO LA FEDE PUBBLICA	94	73	191	119	103	61	507	176	106	51	133	23	71	22	81	57	95	60	1.381	642	133	90	150	152	163 a 212	
163 a 174	Falsità in monete	56	55	98	90	55	49	152	140	27	22	21	12	26	16	51	45	48	43	532	472	16	14	63	61	163 a 174	
175 a 182	Falsità in sigilli	2	—	1	—	1	—	3	1																		

Segue Tav. 178 — Delitti denunciati per i quali l'Autorità giudiziaria

ha iniziato l'azione penale, per provincia e regione

N. d'ordine	DELITTI	segue UMBRIA								M A R								C H E		L A Z I O										N. d'ordine
		TOTALE		Pesaro e Urbino		Ancona		Macerata		N	di cui di autore ignoto	N	di cui di autore ignoto	N	di cui di autore ignoto	Ascoli Piceno		TOTALE		Viterbo		Rieti		Roma		Latina		Frosinone		
		N	di cui di autore ignoto	N	di cui di autore ignoto	N	di cui di autore ignoto	N	di cui di autore ignoto							N	di cui di autore ignoto	N	di cui di autore ignoto	N	di cui di autore ignoto	N	di cui di autore ignoto	N	di cui di autore ignoto	N	di cui di autore ignoto	N	di cui di autore ignoto	
1 a 47	Contro la persona	2.977	402	573	29	992	87	948	80	1.264	25	3.777	221	1.179	73	409	74	5.525	2.090	1.497	83	2.113	396	1 a 47						
1 a 10	CONTRO LA VITA	113	3	7	—	51	17	25	1	27	—	110	18	37	—	16	1	256	61	77	—	61	7	1 a 10						
1	Stage	1	—	—	—	—	—	—	—	—	—	—	—	—	—	—	—	4	3	—	—	—	1	1						
2, 3, 5, 8	Omicidio volontario consumato	2	—	—	—	3	—	1	—	3	—	7	—	2	—	1	—	27	11	3	—	6	—	2, 3, 5, 8						
4	Omicidio volontario tentato	2	1	—	—	—	2	—	—	—	—	2	—	—	—	—	—	48	23	5	—	2	—	4						
6, 7	Infanticidio per causa di onore	—	—	—	—	—	—	—	—	—	—	—	—	—	—	—	—	5	3	—	—	1	—	6, 7						
9, 10	Omicidio preterintenzionale	—	—	—	—	—	—	—	—	—	—	—	—	—	—	—	—	3	—	—	—	—	—	9, 10						
11 a 45	Omicidio colposo	108	2	7	—	48	17	22	1	24	—	101	18	34	—	15	1	173	22	69	—	50	6	11 a 45						
11	CONTRO L'INCOLUMITÀ E LA LIBERTÀ INDIVIDUALE	2.675	379	496	28	835	58	852	76	1.173	23	3.356	185	1.045	70	359	68	4.181	1.609	1.162	74	1.851	357	11 a 45						
12 a 14	Percosse	50	4	13	—	18	4	8	—	20	—	59	4	27	2	7	1	141	76	76	1	38	5	11						
15 a 17	Lesioni personali volontarie	387	44	76	2	125	4	117	4	118	4	435	14	129	3	84	7	1.295	457	241	7	359	65	12 a 14						
18 a 22	Lesioni personali colpose	2.002	279	337	13	570	12	642	64	983	11	2.507	100	752	54	297	49	1.608	495	380	47	1.229	247	15 a 17						
23 a 45	Rissa, abbandono d'incapace, ecc.	18	1	4	—	4	1	4	—	8	—	20	1	3	—	6	—	99	39	11	—	9	—	18 a 22						
46, 47	Violenza privata, minaccia, ecc.	218	51	66	13	118	37	81	8	69	8	324	66	135	11	65	11	1.038	529	254	19	221	38	23 a 45						
48 a 89	INGIURIE E DIFFAMAZIONI	189	20	70	1	106	12	71	3	64	2	311	18	97	3	34	5	1.068	420	258	9	201	32	46, 47						
48 a 61	Contro la famiglia, la moralità pubblica e il buon costume	136	13	38	—	72	12	43	1	51	2	204	15	83	4	45	1	573	269	211	—	147	20	48 a 89						
48 a 51	CONTRO LA FAMIGLIA	70	2	29	—	33	—	24	—	22	—	108	—	46	1	34	—	299	5	155	—	112	16	48 a 61						
51	Violazione obblighi assistenza familiare	40	1	17	—	17	—	15	—	11	—	60	—	38	1	12	—	145	5	103	—	91	15	51						
52	Maltrattamenti in famiglia	22	—	8	—	15	—	5	—	3	—	34	—	8	—	—	—	138	—	42	—	11	—	52						
48 a 50	Adulterio, bigamia, ecc.	8	1	4	—	3	—	4	—	3	—	14	—	—	—	1	—	14	—	10	—	10	—	48 a 50						
53 a 61	CONTRO LA MORALITÀ PUBBLICA E IL BUON COSTUME	63	11	9	—	38	12	17	1	28	2	92	15	36	3	9	1	563	262	56	—	33	4	62 a 78						
62	Violenza carnale	7	1	4	—	2	—	6	—	4	—	16	—	6	—	1	—	171	26	9	—	10	—	62						
63	Atti di libidine violenti	3	1	2	—	3	—	1	—	5	—	10	—	3	—	—	—	98	15	7	—	3	—	63						
64	Atti osceni	21	3	1	—	23	11	9	1	9	1	42	13	15	2	4	1	169	108	21	—	12	—	64						
65 a 67	Cortuazione di minorenni, ecc.	13	6	2	—	7	—	1	—	6	1	16	1	7	—	—	—	72	24	11	—	7	—	65 a 67						
70 a 73	Istigaz., sfruttam. e favor. prostituzione	13	—	—	—	3	—	1	—	4	—	8	—	5	1	3	—	53	4	8	—	1	—	70 a 73						
68, 69	CONTRO LA INTEGRITÀ E LA SANITÀ DELLA STIRPE	3	—	—	—	1	—	2	—	1	—	4	—	1	—	2	—	11	2	—	—	2	—	68, 69						
74 a 78	CONTRO IL PATRIMONIO	5.542	5.002	1.083	937	2.611	2.277	1.680	1.402	2.731	2.437	8.105	7.053	2.476	2.179	1.341	1.134	236.933	232.421	8.917	8.394	2.347	2.505	79 a 89						
90 a 118	FURTO	4.975	4.671	943	875	2.272	2.119	1.460	1.314	2.517	2.368	7.192	6.676	2.193	2.044	1.066	961	231.893	228.806	8.279	8.083	2.432	2.293	90 a 118						
90 a 93	Furto semplice	777	711	39	9	174	144	501	444	536	565	1.303	1.163	331	295	109	63	308	291	264	218	172	145	90 a 93						
90 a 92	Furto aggravato	4.198	3.960	904	866	2.098	1.975	959	870	1.931	1.802	5.889	5.513	1.862	1.749	966	878	201.377	229.415	6.015	7.805	2.260	2.149	90 a 92						
94 a 109	RAPINA E DANNO	326	240	75	44	154	116	118	78	117	63	454	301	164	101	203	154	3.008	437	274	317	185	94 a 109							
94 a 97	Rapina, estorsione, sequestro di persona	30	22	2	—	15	8	8	2	23	9	45	19	17	4	11	1	857	693	56	29	28	19	94 a 97						
98 a 109	Danni a cose, animali, terreni, ecc.	296	218	73	44	129	108	110	76	94	54	416	282	147	97	192	133	1.820	281	245	289	167	145	98 a 109						
110 a 115	TRUFFA ED ALTRE FRODI	241	91	65	18	185	42	102	10	97	6	449	76	119	34	72	19	2.942	1.102	201	37	110	27	110 a 115						
110	Truffa	125	50	40	11	133	29	65	3	48	4	286	47	66	22	36	7	1.044	661	112	28	61	14	110						
111	Appropriazione indebita	37	2	10	—	29	1	25	3	22	1	85	5	22	3	14	—	265	68	56	2	22	1	111						
112	Ricettazione	28	14	—	—	6	2	4	2	11	—	21	4	20	5	12	4	431	110	13	—	15	—	112						
113 a 118	Insolvenza fraudolenta, ecc.	51	25	15	7	17	10	8	2	16	8	56	20	11	4	10	8	204	243	30	7	20	12	113 a 118						
119 a 212	Contro l'economia e la fede pubblica	1.767	529	421	20	567	99	520	70	476	31	1.984	230	1.030	258	572	391	12.207	3.913	2.215	717	1.038	314	119 a 212						
119 a 134	CONTRO L'ECONOMIA PUBBLICA, L'INDUSTRIA E IL COMMERCIO	1.170	38	398	11	437	10	402	8	404	4	1.641	33	730	43	166	14	9.711	2.049	1.506	54	767	86	119 a 134						
119	Prode nell'esercizio del commercio	16	—	3	—	9	—	5	—	5	—	22	—	1	—	2	—	8	—	5	—	7	—	119						
120	Vendita sostanze alimentari non genuine	—	—	1	—	10	—	3	—	1	—	15	—	—	—	1	—	2	—	1	—	13	—	120						
121 a 134	Arbitraria invasione aziende, ecc.	14	11	2	—	81	9	—	—	3	—	95	—	3	—	—	—	3	3	9	—	2	—	121 a 134						
—	Bancarotta	3	—	7	—	2	—	1	—	27	—	64	—	22	—	1	—	21	—	9	—	6	—	—						
—	Emissione assegni a vuoto	1.137	27	385	11	395	9	357	8	368	4	1.445	32	704	43	161	14	9.677	2.046	1.482	83	737	83	—						
135 a 162	CONTRO L'INCOLUMITÀ PUBBLICA	314	276	10	6	32	27	32	19	25	16	99	68	176	161	199	191	842	814	185	181	186	175	135 a 162						
163 a 212	CONTRO LA FEDE PUBBLICA	283	215	13	3	98	62	86	43	47	11	244	119	124	54	207	186	1.050	524	482	85	53	163 a 212							
163 a 174	Falsità in monete	79	75	2	—	31	30	43	40	12	11	88	61	38	23	154	153	335	237	395	391	25	24	163 a 174						
175 a 182	Falsità in sigilli	2	1	—	—	1	—	3	—	—	—	4	—	1	—	—	—	38	10	3	—	2	—	175 a 182						
183 a 212	Falsità in atti e persone	202	139	11	3	66	32	40	2	35	—	152	37	85	31	53	33	1.261	803	126	91	57	29	183 a 212						
213 a 373	Contro lo Stato, le altre istituzioni sociali e l'ordine pubblico	184	11	64	3	93	7	79	5	83	2	319	17	127	2	88	12	1.238	184	218	5	223	42	213 a 373						
213 a 276	CONTRO LA PERSONALITÀ DELLO STATO	3	—	—	—	4	—	1	—	—																				



Segue Tav. 178 — Delitti denunciati per i quali l'Autorità giudiziaria

ha iniziato l'azione penale, per provincia e regione

N. d'ordine	DELITTI	Lazio								Abruzzo				Molise				Campania				N. d'ordine		
		Totale		L'Aquila		Teramo		Pescara		Chieti		Totale		Iscaria		Campobasso		Totale		Caserta			Benevento	
		N	di cui di autore ignoto	N	di cui di autore ignoto	N	di cui di autore ignoto	N	di cui di autore ignoto	N	di cui di autore ignoto	N	di cui di autore ignoto	N	di cui di autore ignoto	N	di cui di autore ignoto	N	di cui di autore ignoto	N	di cui di autore ignoto		N	di cui di autore ignoto
1 a 47	Contro la persona	10.723	2.716	1.446	168	1.188	101	607	31	1.338	109	4.576	409	331	32	717	72	1.048	104	2.282	280	1.583	112	1 a 47
1 a 10	CONTRO LA VITA	447	69	38	—	29	—	36	—	23	2	126	2	5	—	28	—	33	—	100	18	34	—	1 a 10
1	Strage	4	3	—	—	—	—	—	—	—	—	—	—	—	—	—	—	—	—	1	—	—	—	1
2, 3, 5, 8	Omicidio volontario consumato	41	11	5	—	—	—	4	—	2	—	11	—	—	—	3	—	3	—	19	—	7	—	2, 3, 5, 8
4	Omicidio volontario tentato	56	23	6	—	—	—	3	—	3	—	12	—	—	—	6	—	6	—	51	13	3	—	4
6, 7	Infanticidio per causa di onore	2	1	—	—	—	—	1	—	—	—	1	—	—	—	—	—	—	—	—	—	—	—	6, 7
9, 10	Omicidio preterintenzionale	3	2	1	—	—	—	—	—	—	—	—	—	—	—	—	—	—	—	1	—	—	—	9, 10
11 a 45	Omicidio colposo	341	29	26	—	29	—	28	—	18	2	101	2	5	—	19	—	24	—	28	4	24	—	11 a 45
11	CONTRO L'INCOLUMITÀ E LA LIBERTÀ INDIVIDUALE	8.598	2.178	1.282	159	1.068	99	527	29	1.287	91	4.081	378	288	25	591	67	879	92	1.938	243	1.368	109	11 a 45
12 a 14	Percosse	284	85	58	8	25	2	14	—	16	1	113	11	9	—	21	10	30	10	60	6	36	—	11
15 a 17	Lesioni personali volontarie	2.108	549	282	30	152	16	91	4	234	26	759	76	60	7	185	15	246	22	333	31	397	26	12 a 14
18 a 22	Lesioni personali colpose	4.376	897	792	94	723	68	332	12	837	48	2.734	222	158	13	251	32	409	45	1.149	150	694	67	15 a 17
23 a 45	Rissa, abbandono d'incapace, ecc.	127	39	4	—	6	—	17	—	5	—	32	—	—	—	12	—	13	—	46	11	8	—	18 a 22
46, 47	Violenza privata, minaccia, ecc.	1.703	608	146	27	109	13	73	13	115	16	443	69	60	5	121	10	181	15	350	45	233	10	23 a 45
48 a 89	INGIURIE E DIFFAMAZIONI	1.678	469	126	9	91	2	44	2	108	16	369	29	38	7	98	5	136	12	244	19	181	3	46, 47
48 a 61	Contro la famiglia, la moralità pubblica e il buon costume	1.359	234	101	17	78	2	55	—	109	5	343	24	31	—	106	—	137	—	278	8	126	1	48 a 89
51	CONTRO LA FAMIGLIA	646	22	51	2	52	—	28	—	83	4	214	6	24	—	72	—	95	—	164	3	76	—	48 a 61
52	Violazione obblighi assistenza familiare	389	21	25	—	29	—	11	—	48	—	117	—	16	—	35	—	45	—	94	—	44	—	51
48 a 50	Maltrattamenti in famiglia	220	—	15	—	14	—	16	—	26	3	71	3	7	—	37	—	44	—	55	—	22	—	52
53 a 61	Adulterio, bigamia, ecc.	37	1	7	2	9	—	1	—	9	1	26	3	1	—	5	—	6	—	15	3	10	—	48 a 50
62 a 78	CONTRO LA MORALITÀ PUBBLICA E IL BUON COSTUME	697	210	44	11	25	2	26	—	24	1	119	14	6	—	39	—	36	—	111	5	50	1	62 a 78
62	Violenza carnale	197	27	10	—	4	—	2	—	5	—	21	1	2	—	4	—	4	—	24	—	9	—	62
63	Atti di libidine violenti	112	15	8	—	2	—	2	—	3	—	15	6	1	—	6	—	7	—	4	—	3	—	63
64	Atti osceni	221	138	12	3	6	2	5	—	9	—	32	5	2	—	9	—	11	—	36	2	7	—	64
65 a 67	Corruzione di minorenni, ecc.	97	25	6	1	6	—	2	—	6	—	20	1	—	—	8	—	8	—	15	3	23	1	65 a 67
70 a 73	Istigaz., sfruttam. e favor. prostituzione	70	5	8	—	7	—	15	—	1	1	31	1	1	—	3	—	4	—	29	—	3	—	70 a 73
74 a 78	CONTRO LA INTEGRITÀ E LA SANITÀ DELLA STRIPE	16	2	6	4	1	—	1	—	2	—	10	4	1	—	4	—	5	—	3	—	—	—	74 a 78
79 a 89	CONTRO LA INTEGRITÀ E LA SANITÀ DELLA STRIPE	16	2	6	4	1	—	1	—	2	—	10	4	1	—	4	—	5	—	3	—	—	—	79 a 89
90 a 118	Contro il patrimonio	252.534	246.633	1.810	1.472	1.851	1.570	5.818	5.563	2.411	2.079	11.890	10.684	542	417	1.817	1.488	2.379	1.905	11.220	10.522	3.453	3.024	90 a 118
90 a 93	FURTO	245.853	242.187	1.426	1.284	1.688	1.475	5.637	5.507	2.164	2.008	10.835	10.274	428	369	1.587	1.412	2.025	1.781	10.370	9.977	2.938	2.767	90 a 93
90 a 92	Furto semplice	1.373	1.132	113	74	333	276	74	58	76	34	596	442	65	55	120	105	160	553	466	422	377	90 a 92	
93	Furto aggravato	244.480	241.055	1.313	1.210	1.355	1.199	5.563	5.449	2.088	1.974	10.239	9.832	363	314	1.447	1.307	1.810	1.621	9.817	9.511	2.516	2.390	93
94 a 109	RAPINA E DANNI	4.129	258	164	142	81	100	42	—	59	59	627	346	103	42	127	67	257	109	731	529	385	238	94 a 109
94 a 97	Rapina, estorsione, sequestro di persona	969	745	21	13	8	17	8	—	8	5	60	34	5	2	15	5	20	7	93	46	29	10	94 a 97
98 a 109	Danni a cose, animali, terreni, ecc.	3.160	2.482	237	151	128	73	83	24	119	54	567	312	98	40	132	62	230	102	638	483	356	228	98 a 109
110 a 118	TURBA ED ALTRE EMOI	2.552	1.219	126	24	101	14	81	14	120	12	428	64	31	6	73	9	104	15	119	16	130	19	110 a 118
110	Turba	1.319	732	67	17	43	6	43	8	65	4	218	35	19	3	45	5	64	8	54	5	81	11	110
111	Appropriazione indebita	377	94	10	—	33	3	17	—	29	2	89	5	5	—	13	—	18	—	31	—	29	—	111
112	Ricettazione	491	119	15	1	10	—	12	—	4	—	41	—	—	—	3	—	3	—	12	—	6	—	112
113 a 118	Insolvenza fraudolenta, ecc.	365	274	6	15	5	—	9	—	22	6	80	22	7	3	12	4	19	7	22	10	14	—	113 a 118
119 a 212	Contro l'economia e la fede pubblica	17.062	5.593	498	134	270	81	326	115	378	118	1.472	448	80	45	236	106	316	151	1.276	191	429	115	119 a 212
119 a 134	CONTRO L'ECONOMIA PUBBLICA, L'INDUSTRIA E IL COMMERCIO	12.880	2.246	323	19	166	2	185	6	200	2	874	29	21	—	78	1	99	1	1.050	18	235	2	119 a 134
119	Frode nell'esercizio del commercio	23	1	17	—	7	—	10	—	9	—	43	—	4	—	1	—	5	—	13	—	5	—	119
120	Vendita sostanze alimentari non genuine	17	1	—	—	2	—	—	—	—	—	11	—	1	—	5	—	—	—	7	—	4	—	120
121 a 134	Arbitraria invasione aziende, ecc.	18	5	4	—	2	—	3	—	2	—	9	—	—	—	2	—	2	—	16	—	3	—	121 a 134
—	Bancarotta	61	—	—	—	7	—	—	—	—	—	26	—	1	—	3	—	4	—	—	—	2	—	—
—	Emissione assegni a vuoto	12.761	2.239	287	18	148	2	169	5	181	2	785	27	15	—	67	—	82	—	1.014	18	221	2	—
135 a 162	CONTRO L'INCOLUMITÀ PUBBLICA	1.588	1.527	81	74	41	33	52	43	60	42	234	192	39	32	101	86	140	118	151	142	80	74	135 a 162
163 a 212	CONTRO LA FEDE PUBBLICA	2.594	1.825	94	41	63	89	66	63	118	74	364	227	20	13	57	19	77	32	114	31	114	39	163 a 212
163 a 174	Falsità in monete	947	828	36	35	18	18	48	48	73	67	175	168	11	11	14	9	25	20	27	19	32	27	163 a 174
175 a 182	Falsità in sigilli	45	50	1	—	—	—	1	—	3	—	5	—	—	—	1	—	1	—	3	—	—	—	175 a 182
183 a 212	Falsità in atti e persone	1.602	98	57	6	45	28	40	18	42	7	184	59	9	2	42	9	51	11	45	11	82	12	183 a 212
213 a 373	Contro lo Stato, le altre istituzioni sociali e l'ordine pubblico	1.894	245	140	17	105	4	77	5	139	6	461	32	43	—	139	3	182	3	306	4	209	6	213 a 373
213 a 276	CONT																							



Segue Tav. 178 — Delitti denunciati per i quali l'Autorità giudiziaria

ha iniziato l'azione penale, per provincia e regione

N. d'ordine	DELITTI	segue CAMPANIA								PUGLIA										BASILICATA		N. d'ordine			
		Napoli		Avellino		Salerno		TOTALI		Foggia		Bari		Taranto		Brindisi		Lecce		TOTALE			Potenza		
		N	di cui di autore ignoto	N	di cui di autore ignoto	N	di cui di autore ignoto	N	di cui di autore ignoto	N	di cui di autore ignoto	N	di cui di autore ignoto	N	di cui di autore ignoto	N	di cui di autore ignoto	N	di cui di autore ignoto	N	di cui di autore ignoto		N	di cui di autore ignoto	
1 a 47	Contro la persona .....	5.437	816	904	71	2.791	251	12.997	1.530	3.656	387	8.431	1.809	1.603	554	1.807	242	2.221	395	17.718	3.387	1.006	83	1 a 47	
1 a 10	Contro LA VITA .....	138	52	51	1	225	5	548	76	123	8	96	13	15	3	46	6	76	3	356	33	49	1	1 a 10	
1	Strage .....	1	1	1	1	1	1	1	1	1	1	1	1	1	1	1	1	1	1	1	1	1	1	1	
2, 3, 5, 8	Omicidio volontario consumato .....	25	7	6	1	36	2	98	6	11	2	10	1	3	1	11	1	6	1	44	4	4	4	2, 3, 5, 8	
4	Omicidio volontario tentato .....	37	7	16	1	57	2	164	23	33	4	32	3	5	2	18	3	5	1	93	13	11	1	4	
4, 7	Infanticidio per causa di onore .....	1	1	1	1	1	1	1	1	1	1	1	1	1	1	1	1	1	1	1	1	1	1	4	
6, 7	Omicidio preterintenzionale .....	6	1	1	1	1	1	8	2	1	1	1	1	1	1	1	1	1	1	1	1	1	1	6, 7	
9, 10	Omicidio colposo .....	68	41	26	1	131	1	277	46	78	2	50	9	7	1	15	1	65	2	215	14	33	1	9, 10	
11 a 45	CONTRO L'INCOLUMITÀ E LA LIBERTÀ INDIVIDUALE .....	4.384	742	723	67	2.160	209	10.537	1.370	2.893	359	7.408	1.672	1.440	530	1.626	227	1.891	347	16.258	3.135	816	75	11 a 45	
11	Petcosse .....	166	6	20	1	83	7	365	24	138	18	148	53	76	30	35	2	49	4	446	107	28	11	11 a 45	
12 a 14	Lesioni personali volontarie .....	1.287	391	233	21	2.876	25	2.876	494	849	98	1.450	292	253	108	315	47	362	68	3.229	613	250	21	12 a 14	
15 a 17	Lesioni personali colpose .....	1.841	256	301	36	796	134	4.781	643	1.001	195	4.846	1.222	296	1.050	151	1.170	212	8.890	2.066	291	29	15 a 17		
18 a 22	Rissa, abbandono d'incapace, ecc. ....	68	8	14	1	78	1	214	23	74	12	53	5	40	34	16	3	14	1	197	55	21	1	18 a 22	
23 a 45	Violenza privata, minaccia, ecc. ....	1.006	79	165	9	547	43	2.301	186	831	36	911	100	248	62	210	24	296	72	2.496	294	225	23	23 a 45	
46, 47	INGIURIE E DIFFAMAZIONI .....	951	22	130	3	406	37	1.912	84	640	20	927	124	148	21	135	9	254	45	2.104	219	141	7	46, 47	
48 a 89	Contro la famiglia, la moralità pubblica e il buon costume .....	829	44	140	—	468	2	1.841	55	529	10	999	47	192	33	245	30	286	36	2.251	156	245	126	48 a 89	
48 a 61	CONTRO LA FAMIGLIA .....	644	7	103	—	257	—	1.246	10	418	7	731	28	167	26	199	8	190	20	1.705	89	161	76	48 a 61	
51	Violazione obblighi assistenza familiare ..	457	3	45	—	152	—	792	3	254	1	455	11	107	17	124	2	112	18	1.032	49	50	31	51	
52	Maltrattamenti in famiglia .....	139	2	45	—	78	—	339	2	132	1	183	1	46	9	59	5	64	2	462	13	103	76	52	
48 a 50	Adulterio, bigamia, ecc. ....	50	2	13	—	27	—	115	5	52	5	113	16	16	—	16	1	14	—	211	22	8	—	48 a 50	
53 a 61	CONTRO LA MORALITÀ PUBBLICA E IL BUON COSTUME .....	175	37	35	—	203	2	574	45	104	3	257	18	25	7	45	22	94	16	525	66	82	50	62 a 78	
62 a 78	Violenza carnale .....	58	17	14	—	59	—	144	17	43	1	48	2	7	1	10	4	20	2	138	10	12	—	62	
63	Atti di libidine violenti .....	23	4	2	—	29	—	66	6	12	—	33	3	4	3	18	16	13	1	79	23	51	—	63	
64	Atti osceni .....	28	1	5	—	41	—	117	3	12	—	32	3	4	3	18	16	13	1	75	14	10	—	64	
65 a 67	Corruzione di minorenni, ecc. ....	46	12	11	—	42	—	140	16	12	—	32	8	8	3	8	2	—	—	—	—	—	—	—	65 a 67
70 a 73	Istigaz., struttam. e favor. prostituzione ..	20	3	3	—	52	—	107	3	17	1	38	3	2	—	5	—	11	—	79	4	3	—	70 a 73	
68, 69	CONTRO LA INTEGRITÀ E LA SANITÀ DELLA STIRPE .....	8	—	2	—	8	—	21	—	7	—	11	1	—	—	1	—	2	—	21	1	2	—	68, 69	
74 a 78	CONTRO IL PATRIMONIO .....	123.172	121.311	5.646	5.209	28.291	26.587	171.782	166.653	21.515	19.875	57.563	55.332	12.952	12.531	11.159	10.496	8.005	7.240	111.194	105.474	3.107	2.646	79 a 89	
90 a 118	FURTO .....	121.136	120.172	5.305	5.060	27.046	26.160	166.795	164.136	20.018	19.188	55.460	54.167	12.164	11.926	10.452	10.093	7.420	6.976	105.514	102.332	2.646	2.417	90 a 118	
90 a 93	Furto semplice .....	783	616	341	303	1.332	1.188	3.401	2.950	1.735	1.591	2.243	1.949	806	733	2.275	2.133	1.287	1.114	8.300	7.522	321	244	90 a 93	
90 a 92	Furto aggravato .....	120.353	119.556	4.964	4.757	25.744	24.972	163.394	161.186	18.279	17.595	53.217	52.198	11.358	11.193	8.177	7.962	6.163	5.862	97.214	94.810	2.325	2.173	90 a 92	
93	RAPINA E DANNI .....	1.355	998	250	141	824	398	3.545	2.304	1.153	628	1.335	1.031	684	589	517	375	344	231	4.033	2.854	398	225	93	
94 a 109	Rapina, estorsione, sequestro di persona ..	484	405	36	13	192	73	828	547	138	69	211	128	58	45	72	45	54	21	533	308	14	6	94 a 109	
94 a 97	Danni a cose, animali, ferreni, ecc. ....	871	592	220	128	632	325	2.717	1.757	1.015	359	1.124	903	626	544	445	330	290	310	3.500	2.546	384	219	94 a 97	
98 a 109	TAVOLA ED ALTRE FRODI .....	681	141	91	8	421	29	1.442	213	344	59	768	154	104	16	190	26	241	33	1.647	283	63	4	110 a 118	
110	Traffica .....	400	96	52	—	190	19	777	131	181	47	397	86	52	14	82	14	109	18	821	178	30	—	110	
111	Appropriazione indebita .....	167	12	20	1	92	—	339	14	186	4	149	15	29	14	34	2	74	3	392	24	14	—	111	
112	Riciclaggio .....	48	8	—	—	107	5	191	18	40	—	93	6	9	1	38	1	32	—	212	8	7	—	112	
113 a 118	Insolvenza fraudolenta, ecc. ....	66	21	11	7	32	5	145	50	37	9	129	48	14	1	16	9	26	12	222	78	12	4	113 a 118	
119 a 212	Contro l'economia e la fede pubblica .....	14.090	1.445	607	217	3.504	864	19.906	2.832	1.398	582	3.067	521	2.114	277	1.053	138	1.514	147	9.146	1.665	592	338	119 a 212	
119 a 134	CONTRO L'ECONOMIA PUBBLICA, L'INDUSTRIA E IL COMMERCIO .....	12.390	126	300	5	2.380	17	16.355	168	718	73	2.505	119	1.892	85	878	17	1.288	20	7.281	314	172	4	119 a 134	
119	Frode nell'esercizio del commercio .....	68	2	—	—	7	—	93	2	13	—	25	5	6	—	12	3	23	5	79	13	13	—	119	
120	Vendita sostanze alimentari non genuine ..	18	1	—	—	30	—	30	2	7	—	19	8	1	—	—	9	2	36	10	10	—	120		
121 a 134	Arbitraria invasione aziende, ecc. ....	2	—	1	1	16	10	39	11	19	2	50	7	4	—	20	—	15	1	108	10	4	—	121 a 134	
—	Bancarotta .....	549	2	—	—	12	—	585	2	8	—	14	—	—	—	—	—	—	—	42	2	2	—	—	
—	Emissione assegni a vuoto .....	11.753	122	373	4	2.345	7	15.616	153	671	71	2.397	99	1.379	85	830	14	1.336	10	7.016	279	108	4	—	
135 a 162	CONTRO L'INCOLUMITÀ PUBBLICA .....	302	264	198	556	520	1.307	1.198	466	395	262	235	173	163	72	58	121	108	1.097	959	370	324	135 a 162		
163 a 212	CONTRO LA FEDE PUBBLICA .....	1.398	1.055	89	14	568	327	2.244	1.466	214	114	300	167	49	29	103	63	102	19	768	392	50	10	163 a 212	
163 a 174	Falsità in monete .....	132	102	11	4	331	313	533	465	126	102	119	89	18	13	36	23	24	10	323	237	23	9	163 a 174	
175 a 182	Falsità in sigilli .....	6	—	1	9	20	—	20	2	3	—	3	—	—	—	—	—	—	—	11	3	3	—	175 a 182	
183 a 212	Falsità in atti e persone .....	1.260	953	76	9	228	14	1.691	999	85	12	178	76	31	16										

Segue Tav. 178 — Delitti denunciati per i quali l'Autorità giudiziaria

ha iniziato l'azione penale, per provincia e regione

N. d'ordine	DELITTI	segue BASILICATA								CALABRIA				SICILIA										N. d'ordine
		Matera		TOTALE		Cosenza		Catanzaro		Reggio di Cal.		TOTALE		Trapani		Palermo		Messina		Agrigento		Caltanissetta		
		N	di cui di autore ignoto	N	di cui di autore ignoto	N	di cui di autore ignoto	N	di cui di autore ignoto	N	di cui di autore ignoto	N	di cui di autore ignoto	N	di cui di autore ignoto	N	di cui di autore ignoto	N	di cui di autore ignoto	N	di cui di autore ignoto	N	di cui di autore ignoto	
1 a 47	Contro la persona .....	721	46	1.727	129	1.861	232	2.180	231	1.635	260	5.676	723	1.048	78	2.105	768	1.404	306	823	133	556	18	1 a 47
1 a 10	CONTRO LA VITA .....	25	—	74	1	51	—	59	3	152	30	262	33	74	7	186	48	114	5	85	5	16	1	1 a 10
1	Strage .....	—	—	—	—	—	—	—	—	—	—	—	—	—	—	—	—	—	—	—	—	—	—	1
2, 3, 5, 8	Omicidio volontario consumato .....	3	—	7	—	—	—	—	—	42	13	67	14	9	4	34	22	16	—	16	4	4	—	2, 3, 5, 8
4	Omicidio volontario tentato .....	4	—	15	—	19	—	17	2	50	13	85	15	10	1	28	15	1	—	17	1	—	—	4
6, 7	Infanticidio per causa di onore .....	—	—	1	—	1	—	—	—	—	—	—	—	—	—	—	—	—	—	—	—	—	—	6, 7
9, 10	Omicidio preintenzionale .....	—	—	—	—	—	—	—	—	—	—	—	—	—	—	—	—	—	—	—	—	—	—	9, 10
11 a 45	Omicidio colposo .....	18	—	51	1	28	—	20	—	60	4	106	4	50	2	122	11	83	4	51	—	3	—	11 a 45
11	CONTRO L'INCOLUMITÀ E LA LIBERTÀ INDIVIDUALE .....	643	44	1.459	119	1.615	225	1.829	208	1.380	227	4.824	660	822	65	1.630	651	1.007	248	645	125	455	15	11 a 45
12 a 14	Percosse .....	20	1	49	2	54	2	124	3	36	19	214	23	21	—	28	5	61	26	19	—	—	—	11
15 a 17	Lesioni personali volontarie .....	145	6	395	27	464	57	456	41	335	58	1.256	156	193	12	442	149	305	66	170	16	134	4	12 a 14
18 a 22	Lesioni personali colpose .....	349	32	670	61	713	135	652	91	744	105	2.111	331	342	34	678	358	241	50	151	25	129	8	15 a 17
23 a 45	Rissa, abbandono d'incapace, ecc. ....	8	—	29	1	30	—	31	2	25	2	86	4	27	1	35	12	28	16	47	1	32	—	18 a 22
46, 47	Violenza privata, minaccia, ecc. ....	91	5	317	28	354	31	566	71	237	44	1.157	146	259	18	396	127	359	99	258	93	152	3	23 a 45
48 a 89	INGURIE E DIFFAMAZIONI .....	53	2	194	9	195	7	292	20	103	3	590	30	152	6	289	69	283	53	93	3	85	2	46, 47
48 a 61	Contro la famiglia, la moralità pubblica e il buon costume .....	78	—	323	126	234	1	283	1	187	4	704	6	252	5	688	55	292	22	190	7	171	2	48 a 89
51	CONTRO LA FAMIGLIA .....	57	—	218	76	164	1	224	—	141	—	529	1	150	—	516	32	210	12	124	3	108	—	48 a 61
52	Violazione obblighi assistenza familiare ..	27	—	77	—	64	—	129	—	305	—	263	—	31	—	132	24	132	12	66	1	53	—	51
53 a 61	Maltrattamenti in famiglia .....	26	—	129	76	81	—	78	—	71	—	220	—	46	—	155	1	46	—	48	1	40	—	52
62 a 78	Adulterio, bigamia, ecc. ....	4	—	12	—	19	1	17	—	10	—	46	1	23	—	56	7	32	—	10	1	15	—	48 a 50
62	CONTRO LA MORALITÀ PUBBLICA E IL BUON COSTUME .....	19	—	101	50	69	—	54	1	43	4	166	5	99	5	169	23	81	10	63	4	61	2	62 a 78
63	Violenza carnale .....	4	—	16	—	15	—	18	—	15	—	48	—	12	1	45	4	17	1	16	1	18	—	62
64	Atti di libidine violenti .....	3	—	54	—	50	—	8	—	5	—	19	—	17	1	17	3	7	—	8	—	3	—	63
65 a 67	Atti osceni .....	5	—	13	—	13	—	12	—	11	4	36	5	21	—	36	6	21	7	13	2	14	1	64
68, 69	Corruzione di minorenni, ecc. ....	7	—	13	—	19	—	14	—	6	—	38	—	25	2	50	10	16	2	17	1	17	1	65 a 67
70 a 73	Istigaz., sfruttam. e favor. prostituzione ..	—	—	3	—	17	—	2	—	6	—	25	—	18	1	21	—	20	—	9	—	9	—	70 a 73
74 a 78	CONTRO LA INTEGRITÀ E LA SANITÀ DELLA STIRPE .....	2	—	4	—	1	—	5	—	3	—	9	—	3	—	3	—	1	—	3	—	2	—	79 a 89
90 a 118	Contro il patrimonio .....	2.860	2.415	5.967	5.061	10.751	9.739	6.366	5.209	6.874	6.136	23.991	21.084	9.686	8.894	38.006	36.395	17.142	16.162	3.713	2.956	3.695	3.331	90 a 118
90 a 93	FURTO .....	2.528	2.284	5.174	4.701	9.888	9.385	5.188	4.683	5.846	5.487	20.922	19.555	8.861	8.435	36.284	35.462	16.001	15.513	3.102	2.785	3.342	3.165	90 a 93
90 a 92	Furto semplice .....	230	154	551	398	651	502	916	673	1.275	1.214	2.842	2.428	673	560	836	627	600	485	367	256	42	28	90 a 92
93	Furto aggravato .....	2.298	2.130	4.623	4.303	9.237	8.883	4.272	3.971	4.571	4.273	18.080	17.127	3.188	7.825	35.458	34.835	15.401	15.028	2.735	2.489	3.300	3.137	93
94 a 109	RAPINA E DANNI .....	223	121	631	346	626	344	969	497	854	627	2.449	1.468	607	422	1.001	761	935	605	339	152	281	157	94 a 109
94 a 97	Rapina, estorsione, sequestro di persona ..	16	7	30	13	44	10	68	32	260	214	372	256	69	35	308	237	176	132	45	17	32	16	94 a 97
98 a 109	Danni a cose, animali, terreni, ecc. ....	217	114	601	333	582	334	901	465	594	413	2.077	1.212	538	399	693	592	766	473	294	135	249	141	98 a 109
110 a 118	TRUFFA ED ALTRE FRODI .....	99	10	162	14	237	10	209	29	174	22	620	61	218	37	721	172	206	44	272	19	72	9	110 a 118
110	Truffa .....	65	4	95	4	140	7	83	12	86	8	309	27	116	15	222	67	85	19	196	5	23	3	110
111	Truffa .....	13	—	27	—	44	—	58	3	37	3	135	6	40	—	273	35	58	5	27	—	19	—	111
112	Appropriazione indebita .....	11	—	18	—	35	—	21	—	23	3	79	4	29	1	94	13	23	—	15	—	13	—	112
113 a 118	Ricettazione .....	10	6	22	10	18	2	50	14	28	8	92	24	33	23	142	61	42	20	34	14	17	5	113 a 118
119 a 212	Insolvenza fraudolenta, ecc. ....	10	—	22	—	18	—	50	—	10	—	25	—	18	1	21	—	20	—	9	—	9	—	119 a 212
119 a 134	Contro l'economia e la fede pubblica .....	354	125	946	463	1.078	507	1.567	267	2.342	320	4.987	1.094	1.316	88	5.901	1.170	2.386	460	1.016	84	540	62	119 a 134
119	CONTRO L'ECONOMIA PUBBLICA, L'INDUSTRIA E IL COMMERCIO .....	166	8	338	12	452	10	1.151	8	1.937	2	3.540	20	1.148	1	5.025	524	1.843	22	849	—	445	1	119 a 134
120	Frode nell'esercizio del commercio .....	6	—	24	—	6	—	11	—	3	—	20	—	14	—	90	80	15	—	7	—	—	—	119
121 a 134	Vendita sostanze alimentari non genuine ..	2	—	12	—	1	—	5	—	2	—	9	—	2	—	13	2	—	—	—	—	—	—	120
—	Arbitraria invasione aziende, ecc. ....	3	—	7	—	6	—	2	—	—	—	8	—	2	—	15	1	—	—	3	—	4	—	121 a 134
—	Bancarotta .....	4	—	6	—	3	—	16	—	13	—	37	—	11	—	50	—	—	—	14	—	1	—	—
—	Emissione assegni a vuoto .....	151	8	289	12	436	8	1.117	9	1.919	2	3.472	18	1.118	1	4.657	440	1.781	21	825	—	437	1	—
135 a 162	CONTRO L'INCOLUMITÀ PUBBLICA .....	123	105	493	429	500	480	268	234	326	301	1.094	1.015	95	69	506	448	449	404	105	67	62	51	135 a 162
163 a 212	CONTRO LA FEDE PUBBLICA .....	65	12	115	22	126	17	148	25	79	17	353	59	73	18	370	198	94	34	62	17	33	10	163 a 212
163 a 174	Falsità in monete .....	10	7	33	16	29	10	69	10	32	13	130	33	12	7	144	122	23	11	17	11	16	7	163 a 174
175 a 182	Falsità in sigilli .....	1	—	4	—	6	—	3	—	1	—	10	—	3	—	17	8	—	—	1	—	—	—	175 a 182
183 a 212	Falsità in atti e persone .....	54	5	78	6	91	7	76	15	46	4	213	26	58	11	239	63	71	23	44	6	17	3	183 a 212
213 a 373	Contro lo Stato, le altre istituzioni sociali e l'ordine pubblico .....	152	2	333	4	378	3	531	5															

Segue Tav. 178 — Delitti denunciati per i quali l'Autorità giudiziaria

ha iniziato l'azione penale, per provincia e regione

N. d'ordine	DELITTI	segue SICILIA								SARDEGNA								ITALIA		DELITTI COMMESSI ALL'ESTERO	TOTALI	N. d'ordine		
		Enna		Catania		Ragusa		Siracusa		TOTALE		Sassari		Nuoro		Cagliari		TOTALE						
		N	di cui di autore ignoto	N	di cui di autore ignoto	N	di cui di autore ignoto	N	di cui di autore ignoto	N	di cui di autore ignoto	N	di cui di autore ignoto	N	di cui di autore ignoto	N	di cui di autore ignoto	N	di cui di autore ignoto					
1 a 47	Contro la persona .....	319	46	2.141	312	547	35	1.203	255	10.146	1.951	1.129	150	513	116	1.673	126	3.315	392	157.273	23.758	16	157.289	1 a 47
1 a 10	Contro LA VITA .....	9	—	167	18	27	—	24	2	702	86	51	3	61	28	137	4	249	35	8.048	642	6	8.054	1 a 10
1	Strage .....	—	—	—	—	—	—	—	—	—	—	—	—	—	—	—	—	—	—	—	—	—	—	—
2, 3, 5, 8	Omicidio volontario consumato .....	—	—	33	1	3	—	4	—	124	32	8	—	14	6	10	1	32	9	693	116	4	697	2, 3, 5, 8
4	Omicidio volontario tentato .....	—	—	26	5	4	—	9	—	124	23	9	3	22	10	8	—	5	14	976	199	—	976	4
6, 7	Infanticidio per causa di onore .....	—	—	—	—	—	—	—	—	—	—	—	—	—	—	—	—	—	—	—	—	—	—	—
9, 10	Omicidio preterintenzionale .....	—	—	—	—	—	—	—	—	—	—	—	—	—	—	—	—	—	—	—	—	—	—	—
11 a 45	Omicidio colposo .....	6	—	102	12	20	—	11	2	450	31	33	—	23	2	2	—	2	10	6.273	368	2	6.275	9, 10
11	CONTRO L'INCOLUMITÀ E LA LIBERTÀ INDIVIDUALE .....	273	45	1.651	280	437	30	975	209	7.897	1.668	884	124	418	85	1.236	99	2.538	308	130.182	21.160	10	130.192	11 a 45
11	Percosse .....	5	—	78	2	20	1	36	8	276	42	57	10	17	2	33	6	157	18	4.296	597	—	4.296	11
12 a 14	Lesioni personali volontarie .....	65	6	509	156	122	10	296	65	2.170	466	278	39	131	36	437	17	946	92	29.224	5.162	1	29.225	12 a 14
13 a 17	Lesioni personali colpose .....	148	31	615	76	173	11	395	67	2.630	660	257	23	95	2	279	22	631	52	71.805	10.715	5	71.810	13 a 17
18 a 22	Rissa, abbandono d'incapace, ecc. ....	7	—	40	1	5	—	31	5	303	36	26	7	17	5	27	4	70	16	2.101	395	1	2.102	18 a 22
23 a 45	Violenza privata, minaccia, ecc. ....	90	8	418	45	112	6	274	64	2.268	444	266	40	158	40	410	50	834	130	22.756	4.291	3	22.759	23 a 45
46, 47	INGIURIE E DIFFAMAZIONI .....	35	1	323	14	83	5	204	44	1.547	197	194	23	34	3	300	23	528	49	19.043	1.956	—	19.043	46, 47
48 a 89	Contro la famiglia, la moralità pubblica e il buon costume .....	41	—	704	9	122	2	278	27	2.738	129	182	11	72	13	373	17	627	41	20.832	1.899	27	20.859	48 a 89
48 a 61	CONTRO LA FAMIGLIA .....	32	—	599	—	94	1	212	22	2.045	70	118	6	48	9	199	6	365	21	12.365	412	21	12.386	48 a 61
51	Violazione obblighi assistenza familiare ..	21	—	429	—	64	—	147	18	1.298	55	59	1	26	6	109	1	194	6	7.198	182	14	7.212	51
52	Maltrattamenti in famiglia .....	9	—	101	—	12	—	37	3	494	5	48	5	20	2	73	5	143	12	3.943	152	5	3.948	52
48 a 50	Adulterio, bigamia, ecc. ....	2	—	59	—	18	—	1	1	253	10	14	—	2	1	12	—	28	1	1.224	78	2	1.226	48 a 50
53 a 61	CONTRO LA MORALITÀ PUBBLICA E IL BUON COSTUME .....	9	—	102	9	25	1	62	4	671	58	62	4	22	4	171	11	255	19	7.963	1.440	6	7.969	62 a 78
62	Violenza carnale .....	1	—	27	3	5	—	22	2	169	12	8	—	7	1	33	—	48	1	1.290	127	3	1.293	62
63	Atti di libidine violenti .....	2	—	12	1	4	—	8	1	78	6	9	2	4	2	23	—	46	4	1.084	245	—	1.084	63
64	Atti osceni .....	1	—	22	3	3	1	9	1	145	21	24	2	5	1	46	10	75	13	2.037	650	1	2.038	64
65 a 67	Corruzione di minorenni, ecc. ....	3	—	27	1	6	—	14	—	175	17	11	—	4	—	23	1	43	1	2.325	357	2	2.327	65 a 67
70 a 73	Istigaz., sfruttata, e favor. prostituzione ..	2	—	14	1	2	—	9	—	104	2	10	—	2	—	51	—	43	—	1.227	61	—	1.227	70 a 73
68, 69	CONTRO LA INTEGRITÀ E LA SANITÀ DELLA STIPPE .....	—	—	3	—	3	—	4	1	22	1	2	1	2	—	3	—	7	1	504	47	—	504	68, 69
74 a 78	CONTRO LA INTEGRITÀ E LA SANITÀ DELLA STIPPE .....	—	—	3	—	3	—	4	1	22	1	2	1	2	—	3	—	7	1	504	47	—	504	74 a 78
79 a 89	CONTRO LA INTEGRITÀ E LA SANITÀ DELLA STIPPE .....	—	—	3	—	3	—	4	1	22	1	2	1	2	—	3	—	7	1	504	47	—	504	79 a 89
90 a 118	Contro il patrimonio .....	1.722	1.582	36.266	34.301	3.553	3.196	11.510	10.799	125.293	117.616	4.792	3.896	2.266	1.944	14.849	13.189	21.907	19.029	1.416.703	1.341.077	37	1.416.740	90 a 118
90 a 93	FURTO .....	1.489	1.429	34.117	32.157	3.232	3.038	10.727	10.378	117.155	113.362	4.069	3.493	1.858	1.688	13.525	12.546	19.452	17.727	1.350.194	1.307.416	13	1.350.207	90 a 93
90 a 92	Furto semplice .....	160	142	4.043	3.892	336	253	709	605	7.758	6.688	638	412	267	223	644	417	1.544	1.052	68.989	60.852	3	68.992	90 a 92
93	Furto aggravato .....	1.329	1.287	30.074	28.265	2.896	2.785	10.018	9.773	109.397	106.674	3.436	3.081	1.591	1.465	12.881	12.129	17.908	16.675	1.281.205	1.246.564	10	1.281.215	93
94 a 109	RAPINA E RANCI .....	195	137	1.556	1.071	238	144	501	343	5.633	3.792	530	354	327	212	899	580	1.756	1.146	39.284	26.738	8	39.292	94 a 109
94 a 97	Rapina, estorsione, sequestro di persona ..	23	19	519	409	19	11	74	54	1.259	941	60	29	21	8	59	24	140	61	9.585	6.508	8	9.593	94 a 97
98 a 109	Danni a cose, animali, terreni, ecc. ....	172	118	1.917	671	219	133	427	289	4.374	2.851	470	325	306	204	840	556	1.616	1.085	29.659	20.230	—	29.659	98 a 109
110 a 118	TRUFFA ED ALTRE FRODI .....	38	16	613	73	83	14	252	78	2.505	462	193	49	81	44	425	63	699	156	27.225	6.923	16	27.241	110 a 118
110	Truffa .....	13	4	289	42	42	10	110	36	1.094	200	77	15	22	9	149	12	248	36	14.209	4.568	7	14.216	110
111	Appropriazione indebita .....	5	—	175	7	22	1	93	11	717	60	47	5	10	48	81	2	138	8	5.154	74	5	5.159	111
112	Ricettazione .....	5	—	85	2	14	3	38	13	306	34	27	1	20	6	121	4	168	11	4.533	474	1	4.534	112
113 a 118	Insolvenza fraudolenta, ecc. ....	15	12	64	17	5	—	56	16	388	168	42	28	29	28	74	45	145	101	3.329	1.396	3	3.332	113 a 118
119 a 212	Contro l'economia e la fede pubblica .....	443	263	6.082	770	507	66	856	322	19.027	3.304	722	263	295	145	1.347	359	2.364	767	166.232	36.076	40	166.272	119 a 212
119 a 134	CONTRO L'ECONOMIA PUBBLICA, L'INDUSTRIA E IL COMMERCIO .....	140	2	5.112	9	414	9	510	25	15.486	593	447	72	95	—	852	9	1.394	81	125.677	6.720	35	125.712	119 a 134
119	Frode nell'esercizio del commercio .....	1	—	55	—	4	—	3	—	193	81	11	4	1	—	19	—	31	4	966	140	—	966	119
120	Vendita sostanze alimentari non genuine ..	1	—	24	—	1	—	—	—	53	3	—	—	—	—	2	—	4	—	271	71	—	271	120
121 a 134	Arbitraria invasione aziende, ecc. ....	1	—	15	—	1	—	4	—	56	5	1	—	—	—	4	—	1	—	792	112	—	792	121 a 134
—	Bancarotta .....	1	—	126	—	7	—	16	—	256	2	19	—	2	—	34	—	55	—	2.447	46	—	2.447	—
—	Emissione assegni a vuoto .....	136	—	4.891	8	396	6	487	79	14.928	502	416	68	91	—	792	8	1.299	76	121.200	6.351	35	121.235	—
135 a 162	CONTRO L'INCOLUMITÀ PUBBLICA .....	275	267	698	653	59	46	233	25	2.473	2.223	112	102	87	66	254	226	453	394	14.481	12.830	—	14.481	135 a 162
163 a 212	Contro la fede pubblica .....	27	13	262	108	34	11	113	218	1.068	488	163	89	113	79	241	124	517	292	26.074	16.526	5	26.079	163 a 212
163 a 174	Falsità in monete .....	13	10	111	87	11	11	83	78	430	342													

Tav. 179 — Delitti denunciati per i quali l'Autorità giudiziaria ha iniziato l'azione penale, commessi nei comuni capoluoghi e negli altri comuni, secondo la specie del delitto

N. d'ordine		COMUNI CAPOLUOGHI				TOTALE	COMUNI NON CAPOLUOGHI			ESTERO	TOTALE
		Fino a 100.000 abitanti	100.001-300.000 abitanti	300.001-500.000 abitanti	Oltre 500.000 abitanti		Fino a 50.000 abitanti	Oltre 50.000 abitanti	TOTALE		
1 a 47	Contro la persona	12.983	17.036	6.888	15.468	52.280	83.333	21.660	104.993	16	157.289
1 a 10	CONTRO LA VITA	663	1.151	350	1.009	3.173	4.135	740	4.875	6	8.054
1	Strage	1	3	2	3	9	6	3	9	—	18
2, 3, 5, 8, 9	Omicidio volontario consumato	42	59	52	119	272	333	88	421	4	697
4	Omicidio volontario tentato	69	92	47	208	446	422	108	530	—	976
6, 7	Infanticidio per causa di onore	2	2	—	4	8	5	—	13	—	13
9, 10	Omicidio preterintenzionale	3	15	1	5	24	40	11	51	—	75
11 a 45	Omicidio colposo	546	980	248	640	2.414	3.329	530	3.859	2	6.275
11	CONTRO L'INCOLUMITÀ E LA LIBERTÀ INDIVIDUALE	10.811	18.764	5.682	11.846	42.073	69.929	16.180	86.109	10	130.192
12 a 14	Percosse	411	495	200	492	1.608	2.106	592	2.698	—	4.296
15 a 17	Lesioni personali volontarie	2.546	3.254	1.483	4.090	11.373	13.227	4.124	17.851	1	29.225
18 a 22	Lesioni personali colpose	5.703	7.406	2.827	3.692	19.628	42.187	9.950	52.177	5	71.810
23 a 45	Rissa, abbandono d'incapace, ecc.	146	252	75	313	784	1.040	275	1.315	1	2.102
46, 47	Violenza privata, minaccia, ecc.	2.095	2.357	1.067	3.259	8.683	10.869	3.199	14.068	2	22.759
48 a 89	INGIURIE E DIFFAMAZIONI	1.509	2.121	836	2.548	7.034	9.269	2.746	12.009	—	19.043
48 a 61	Contro la famiglia, la moralità pubblica e il buon costume	2.087	2.157	1.397	3.393	9.034	8.712	3.406	11.798	27	20.859
51	CONTRO LA FAMIGLIA	1.009	1.180	696	1.748	4.833	5.569	1.963	7.532	21	20.859
52	Violazione obblighi assistenza familiare	595	702	617	1.012	2.926	3.074	1.198	4.272	14	7.212
48 a 50	Maltrattamenti in famiglia	332	339	173	369	1.413	1.591	549	2.530	5	3.948
53 a 61	Adulterio, bigamia, ecc.	22	139	106	167	494	514	216	730	2	1.226
62 a 78	CONTRO LA MORALITÀ PUBBLICA E IL BUON COSTUME	800	948	491	1.616	3.855	3.010	1.998	4.108	6	7.969
62	Violenza carnale	105	109	61	303	578	550	162	712	3	1.293
63	Atti di libidine violenti	89	132	59	215	493	470	119	589	—	1.084
64	Atti osceni	263	331	148	363	1.055	767	215	982	1	2.038
65 a 67	Corruzione di minorenni, ecc.	186	227	143	433	969	904	432	1.336	2	2.327
70 a 73	Istigaz., sfruttam. e favor. prostituzione	157	199	80	302	738	319	170	489	—	1.227
74 a 78	STIRPE	278	29	10	29	346	133	25	158	—	504
90 a 118	Contro il patrimonio	83.387	149.914	95.877	324.464	850.782	439.506	125.418	565.921	37	1.416.740
90 a 93	FURTO	77.435	142.379	89.034	310.839	819.407	411.449	119.338	530.787	13	1.350.207
90 a 92	Furto semplice	3.837	4.297	2.490	18.524	29.148	30.007	9.834	39.841	3	68.992
93	Furto aggravato	73.798	138.082	86.544	491.835	790.259	381.442	109.504	490.946	10	1.281.215
94 a 109	RAPINA E DANNI	3.012	3.993	1.813	7.282	16.100	18.942	4.242	23.184	8	39.292
94 a 97	Rapina, estorsione, sequestro di persona	365	1.087	682	3.541	5.875	2.881	829	3.710	8	5.593
98 a 109	Danni a cose, animali, terreni, ecc.	2.447	2.906	1.131	3.741	10.225	16.061	3.413	19.474	—	29.699
110 a 118	TROVATA DI ALTRE FRODI	2.748	3.542	2.178	6.823	15.275	9.115	2.835	11.950	16	27.241
110	Truffa	1.474	1.845	1.105	3.515	7.939	4.373	1.397	6.270	7	14.216
111	Appropriazione indebita	513	694	461	1.278	2.946	1.613	595	2.208	5	5.159
112	Ricettazione	426	573	362	1.295	2.655	1.450	427	1.977	1	4.534
113 a 118	Insolvenza fraudolenta, ecc.	327	430	242	735	1.734	1.729	416	1.595	3	3.332
119 a 212	Contro l'economia e la fede pubblica	13.642	18.573	11.923	47.303	91.461	57.268	17.503	74.771	40	166.272
119 a 134	CONTRO L'ECONOMIA PUBBLICA, L'INDUSTRIA E IL COMMERCIO	9.693	13.639	10.687	37.025	70.394	40.411	14.872	55.283	35	125.712
119	Frode nell'esercizio del commercio	92	168	52	91	343	510	115	623	—	966
120	Vendita sostanze alimentari non genuine	24	19	41	20	104	135	39	167	—	271
121 a 134	Arbitraria invasione aziendale, ecc.	32	127	38	77	274	429	90	519	—	793
—	Bancarotta	375	506	260	861	1.992	292	163	455	—	2.447
—	Emissione assegni a vuoto	9.170	12.879	9.446	35.936	67.681	39.045	14.474	53.519	35	121.285
135 a 162	CONTRO L'INCOLUMITÀ PUBBLICA	1.034	1.158	484	1.639	4.275	9.267	939	18.206	—	14.481
163 a 212	CONTRO LA FEDE PUBBLICA	2.915	3.776	1.462	6.639	16.792	7.590	1.692	9.282	5	26.079
163 a 174	Falsità in monete	1.462	1.768	490	1.793	5.513	2.324	492	2.816	—	8.329
175 a 182	Falsità in sigilli	45	57	29	132	263	139	33	172	—	435
183 a 212	Falsità in atti e persone	1.403	1.951	943	6.714	11.016	5.127	1.167	6.294	5	17.315
213 a 373	Contro lo Stato, le altre istituzioni sociali e l'ordine pubblico	2.748	3.647	2.087	6.169	14.621	10.994	8.579	14.573	1	29.195
213 a 276	CONTRO LA PERSONALITÀ DELLO STATO	51	87	16	65	219	127	36	163	—	382
277 a 318	CONTRO LA PUBBLICA AMMINISTRAZIONE	1.882	2.734	1.631	5.098	11.342	7.264	2.661	9.925	—	21.267
277 a 285	Violenza, resistenza, oltraggio	1.225	1.562	704	2.114	5.605	4.265	1.223	5.492	—	11.097
286 a 294	Peculato, malversazione, ecc.	57	50	30	64	201	225	31	256	—	457
295 a 318	Omissione di atti di ufficio, ecc.	600	1.122	897	2.917	5.536	2.770	1.407	4.177	—	9.713
319 a 354	CONTRO L'AMMINISTRAZIONE DELLA GIUSTIZIA	753	764	380	884	2.781	3.229	797	4.026	1	6.808
355 a 366	CONTRO IL SENTIMENTO RELIGIOSO, ECC.	7	13	5	16	41	65	9	74	—	115
367 a 373	CONTRO L'ORDINE PUBBLICO	35	49	25	109	238	309	76	385	—	623
—	Altri delitti	1.523	2.317	1.770	8.341	13.951	7.535	1.649	9.184	3	23.138
	<b>TOTALE</b>	<b>116.390</b>	<b>193.644</b>	<b>117.822</b>	<b>408.873</b>	<b>1.032.129</b>	<b>507.348</b>	<b>173.892</b>	<b>781.240</b>	<b>124</b>	<b>1.813.493</b>

Tav. 180 — Detenuti e internati - Movimento e motivi dell'entrata e dell'uscita, secondo il sesso (a)

STABILIMENTI	ENTRATI					USCITI					PRESENTI AL 31 DICEMBRE
	Dallo stato di libertà	Per prima assegnazione, trasferimento, transito, licenza, ricovero in ospizi esterni, ecc.	In libertà			Totale	Trasferimento, transito, ecc.				
			per amnistia o indulto	per grazia o liberazione condizionale	per sospensione condizionale della pena						
<b>A — STABILIMENTI DI CUSTODIA PREVENTIVA</b>											
MASCHI E FEMMINE											
Carceri giudiziarie	75.623	65.770	183	327	2.303	68.055	70.348	68.579	19.702		
Carceri mandamentali	4.911	2.060	95	64	62	3.905	4.126	2.875	687		
<b>TOTALE</b>	<b>80.534</b>	<b>67.830</b>	<b>278</b>	<b>391</b>	<b>2.365</b>	<b>71.940</b>	<b>74.974</b>	<b>71.754</b>	<b>20.389</b>		
FEMMINE											
Carceri giudiziarie	6.222	1.270	21	36	244	5.819	6.120	1.297	897		
Carceri mandamentali	245	21	2	2	1	165	170	100	7		
<b>TOTALE</b>	<b>6.467</b>	<b>1.291</b>	<b>23</b>	<b>38</b>	<b>245</b>	<b>5.984</b>	<b>6.290</b>	<b>1.397</b>	<b>904</b>		
<b>B — STABILIMENTI DI PENA ORDINARI E SPECIALI</b>											
MASCHI E FEMMINE											
<b>STABILIMENTI DI PENA ORDINARI</b>	<b>180</b>	<b>7.853</b>	<b>14</b>	<b>76</b>	<b>21</b>	<b>560</b>	<b>671</b>	<b>7.668</b>	<b>3.243</b>		
Ergastoli ordinari	—	28	—	—	—	—	—	25	44		
Casi di reclusione ordinaria e sezioni	180	7.827	14	76	21	560	671	7.643	3.199		
<b>STABILIMENTI DI PENA SPECIALI</b>	<b>66</b>	<b>5.377</b>	<b>21</b>	<b>61</b>	<b>38</b>	<b>819</b>	<b>939</b>	<b>4.198</b>	<b>2.946</b>		
Casi di lavoro all'aperto	12	3.110	12	24	25	514	528	2.207	1.660		
Stabilimenti di riadattamento sociale	—	4	—	1	—	—	—	—	—		
Casi di punizione e di rigore	—	—	—	—	—	—	—	—	—		
Casi per minorati fisici e psichici	22	1.238	7	28	6	107	148	1.128	871		
Sanatori giudiziari	—	236	1	4	2	40	47	192	76		
Ergastoli per delinquenti abituali, professionali, ecc.	—	—	—	—	—	—	—	—	—		
Casi di reclusione per delinquenti abituali, professionali, ecc.	—	424	—	2	—	29	31	370	244		
Prigioni-scuola	32	390	1	2	5	129	137	296	87		
<b>TOTALE</b>	<b>246</b>	<b>13.252</b>	<b>35</b>	<b>137</b>	<b>59</b>	<b>1.379</b>	<b>1.610</b>	<b>11.864</b>	<b>6.189</b>		
FEMMINE											
<b>STABILIMENTI DI PENA ORDINARI</b>	<b>9</b>	<b>93</b>	<b>—</b>	<b>3</b>	<b>—</b>	<b>21</b>	<b>24</b>	<b>108</b>	<b>95</b>		
Ergastoli ordinari	—	—	—	—	—	—	—	—	—		
Casi di reclusione ordinaria e sezioni	9	93	—	3	—	21	24	108	95		
<b>STABILIMENTI DI PENA SPECIALI</b>	<b>—</b>	<b>24</b>	<b>—</b>	<b>—</b>	<b>—</b>	<b>13</b>	<b>13</b>	<b>17</b>	<b>26</b>		
Casi di lavoro all'aperto	—	—	—	—	—	—	—	—	—		
Stabilimenti di riadattamento sociale	—	—	—	—	—	—	—	—	—		
Casi di punizione e di rigore	—	—	—	—	—	—	—	—	—		
Casi per minorati fisici e psichici	—	23	—	—	—	12	12	16	26		



Tav. 181 — Detenuti e internati - Entrati dallo stato di libertà per posizione giuridica, sesso e reato (a)

N. d'ordine	REATI	A DISPOSIZIONE DELL'AUTORITÀ GIUDIZIARIA		CONDANNATI		SOTTOPOSTI A MISURE DI SICUREZZA		TOTALE	
		MF	F	MF	F	MF	F	MF	F
1 a 47	Contro la persona .....	6.244	456	706	46	56	10	7.006	512
1 a 10	CONTRO LA VITA .....	2.656	151	159	12	16	5	2.831	163
1	Strage .....	33	—	—	—	—	—	33	—
2, 5, 8	Omicidio volontario .....	2.304	134	87	8	12	3	2.403	145
3	Omicidio volontario aggravato .....	11	4	1	—	—	—	12	4
4	Infanticidio per causa di onore .....	8	7	1	—	1	1	10	8
6, 7	Omicidio preterintenzionale .....	27	3	10	3	2	—	39	6
9, 10	Omicidio colposo .....	273	3	60	1	1	1	334	5
11 a 45	CONTRO L'INCOLUMITÀ E LA LIBERTÀ INDIVIDUALE .....	3.581	305	533	33	40	5	4.154	343
11 a 17	PERCOSSE, LESIONI PERSONALI .....	1.175	67	339	19	35	4	1.549	90
11	Percosse .....	10	1	20	3	1	—	31	4
12 a 14	Lesioni personali volontarie .....	1.137	64	300	16	34	4	1.471	84
15 a 17	Lesioni personali colpose .....	28	2	19	—	—	—	47	2
18 a 22	RISSA, ABBANDONO D'INCAPACE, ECC. ....	1.439	186	45	7	—	—	1.484	193
18	Rissa .....	1.400	178	36	7	—	—	1.438	185
19	Abbandono di persone minori o incapaci .....	11	7	1	—	—	—	12	7
20 a 22	Altri .....	28	1	6	—	—	—	34	1
23 a 45	VIOLENZA PRIVATA, MINACCIA, ECC. ....	967	52	149	7	5	1	1.121	60
23	Violenza privata .....	238	18	18	2	1	1	317	21
24	Minaccia .....	253	9	92	2	3	—	352	11
25	Sequestro di persona .....	220	17	8	1	—	—	228	18
26	Violazione di domicilio .....	130	7	21	2	1	—	152	9
27 a 45	Altri .....	66	1	5	—	—	—	71	1
46, 47	INGIURIE E DIFFAMAZIONI .....	7	—	14	1	—	—	21	1
46	Ingiuria .....	3	—	12	1	—	—	15	1
47	Diffamazione .....	4	—	2	—	—	—	6	—
48 a 89	Contro la famiglia, la moralità e il buon costume .....	2.946	452	940	107	82	8	3.968	567
48 a 61	CONTRO LA FAMIGLIA .....	474	23	357	34	14	1	845	58
48	Bigamia .....	1	—	1	—	—	—	2	—
49	Adulterio .....	—	—	—	—	—	—	—	—
50	Concubinato .....	—	—	—	—	—	—	—	—
51	Violazione obblighi assistenza familiare .....	30	6	207	31	4	1	321	38
52	Maltrattamenti in famiglia .....	373	13	52	—	10	—	455	13
53 a 61	Altri .....	50	4	17	3	—	—	67	7
62 a 78	CONTRO LA MORALITÀ E IL BUON COSTUME .....	2.426	400	576	70	68	7	3.070	477
62	Violenza carnale .....	558	4	102	—	5	—	665	4
63	Atti di libidine violenti .....	246	3	93	6	4	—	348	9
64	Atti osceni .....	493	220	92	19	1	1	538	240
65	Ratto a fine di matrimonio .....	10	1	2	1	3	—	12	2
66	Ratto a fine di libidine .....	64	—	4	—	—	—	69	1
67	Corruzione di minorenni .....	47	3	17	1	1	—	65	4
68	Istigazione alla prostituzione, ecc. ....	251	53	96	21	2	—	349	74
69	Struttamento di prostitute .....	795	114	152	22	51	5	914	141
70 a 73	Altri .....	52	2	12	—	1	—	65	2
79 a 89	CONTRO L'INTEGRITÀ E LA SANCTÀ DELLA STIRPE .....	46	29	7	3	—	—	53	32
79, 80	Aborto di donna non consentente .....	46	29	7	3	—	—	53	32
81, 82	Aborto di donna consentente .....	—	—	—	—	—	—	—	—
83	Aborto procuratosi dalla donna .....	—	—	—	—	—	—	—	—
84 a 89	Altri .....	—	—	—	—	—	—	—	—
90 a 118	Contro il patrimonio .....	36.782	2.317	4.373	183	177	4	41.332	2.504
90 a 93	FURTO .....	29.130	1.834	3.147	118	150	3	32.427	1.955
90 a 92	Furto semplice .....	4.188	443	627	61	16	—	4.831	504
93	Furto aggravato .....	24.942	1.391	2.520	57	134	3	27.596	1.451

(a) Sono esclusi gli entrati dallo stato di libertà a disposizione di autorità diversa dalla giudiziaria.

Segue Tav. 181 — Detenuti e internati - Entrati dallo stato di libertà per posizione giuridica, sesso e reato (a)

N. d'ordine	REATI	A DISPOSIZIONE DELL'AUTORITÀ GIUDIZIARIA		CONDANNATI		SOTTOPOSTI A MISURE DI SICUREZZA		TOTALE	
		MF	F	MF	F	MF	F	MF	F
94 a 109	RAPINA E DANNI .....	5.048	297	448	16	20	1	5.516	314
94 a 97	RAPINA, ESTORSIONE, ECC. ....	4.788	262	346	11	12	1	5.146	274
94	Rapina .....	3.572	186	285	6	10	1	3.857	193
95	Rapina aggravata .....	—	—	—	—	—	—	—	—
96	Estorsione .....	1.079	65	58	5	2	—	1.139	70
97	Sequestro di persona a scopo di rapina, ecc. ....	137	11	3	—	—	—	140	11
98 a 109	DANNI A COSE, ANIMALI, TERRENI, ECC. ....	260	35	102	5	8	—	370	40
98	Invasione di terreni o edifici .....	73	29	5	1	6	—	83	20
99, 100	Danneggiamento .....	162	4	23	3	1	—	196	7
101 a 103	Introduzione di animali nel fondo altrui .....	14	—	57	1	—	—	71	1
104 a 109	Altri .....	11	2	7	—	2	—	20	2
110 a 118	TRUFFA ED ALTRE FRODI .....	2.604	186	778	49	7	—	3.389	235
110	Truffa .....	894	54	392	20	3	—	1.289	104
111	Appropriazione indebita .....	45	3	114	1	—	—	160	14
112	Ricettazione .....	1.627	96	235	14	3	—	1.865	112
113	Insolvenza fraudolenta .....	15	—	33	4	—	—	48	5
114 a 118	Altri .....	23	—	4	—	—	—	27	—
119 a 212	Contro l'economia e la fede pubblica .....	1.399	115	236	9	7	—	1.642	124
119 a 134	CONTRO L'ECONOMIA PUBBLICA, L'INDUSTRIA E IL COMMERCIO .....	21	—	4	—	—	—	25	—
119	Frode nell'esercizio del commercio .....	5	—	—	—	—	—	5	—
120	Vendita sostanze alimentari non genuine .....	1	—	—	—	—	—	1	—
121	Arbitraria invasione di aziende, ecc. ....	1	—	—	—	—	—	1	—
122	Inosservanza norme rapporti di lavoro, ecc. ....	1	—	—	—	—	—	1	—
123 a 134	Altri .....	14	—	4	—	—	—	18	—
135 a 162	CONTRO L'INCOLUMITÀ PUBBLICA .....	368	15	42	1	6	—	416	16
135	Incendio .....	93	3	8	—	4	—	105	3
136	Danneggiamento seguito da incendio .....	9	1	6	1	1	—	16	2
137	Attentati alla sicurezza dei trasporti .....	4	—	1	—	—	—	5	—
138	Commercio sostanze alimentari nocive .....	10	—	1	—	—	—	11	—
139	Delitti colposi di danno .....	9	—	4	—	—	—	13	—
140 a 162	Altri .....	243	11	22	1	—	—	266	11
163 a 212	CONTRO LA FEDE PUBBLICA .....	1.010	100	190	8	1	—	1.201	108
163 a 174	FALSITÀ IN MONETE .....	449	39	21	3	—	—	470	42
163	Falsificazione di moneta, spendita, ecc. ....	264	21	14	1	—	—	278	22
164	Spendita, ecc., senza concerto, ecc. ....	149	16	5	—	—	—	164	16
165	Spendita di monete falsificate, ecc. ....	1	—	—	—	—	—	1	—
166 a 174	Altri .....	35	2	2	2	—	—	37	4
175 a 182	FALSITÀ IN SIGILLI .....	54	1	14	—	—	—	68	1
175	Uso di misure, ecc., con falsa impronta .....	1	—	—	—	—	—	1	—
176 a 182	Altri .....	53	1	14	—	—	—	67	1
183 a 212	FALSITÀ IN ATTI E PERSONE .....	507	60	155	5	1	—	663	65
183 a 185	Falsità materiale commessa dal pubblico ufficiale .....	102	5	34	1	1	—	137	6
186, 187	Falsità ideologica commessa dal pubblico ufficiale .....	9	—	—	—	—	—	9	—
188	Falsità ideologica in certificati, ecc. ....	1	—	—	—	—	—	1	—
189 a 191	Falsità materiale commessa dal privato .....	169	22	26	—	—	—	194	22
192	Falsità ideologica commessa dal privato, ecc. ....	—	—	—	—	—	—	—	—
193	Uso di atto falso .....	—	—	—	—	—	—	—	—
211	Falsa arrestazione o dichiarazione a un pubblico ufficiale .....	43	9	25	2	—	—	68	11
212	False dichiarazioni sulla identità propria o di altri .....	15	4	10	1	—	—	25	5
194 a 210	Altri .....	169	20	60	1	—	—	229	21

(a) Cfr. corrispondente nota a pagina precedente.



Segue Tav. 181 — Detenuti e internati - Entrati dallo stato di libertà per posizione giuridica, sesso e reato (a)

N. d'ordine	REATI	A DISPOSIZIONE DELL'AUTORITÀ GIUDIZIARIA		CONDANNATI		SOTTOPOSTI A MISURE DI SICUREZZA		TOTALE	
		MF	F	MF	F	MF	F	MF	F
213 a 373	Contro lo Stato, le altre Istituzioni sociali e l'ordine pubblico	8.462	879	1.060	114	29	4	9.551	997
213 a 276	CONTRO LA PERSONALITÀ DELLO STATO	132	10	21	1	1	—	154	11
213	Istigazione di militari a disobbedire, ecc.	2	2	—	—	—	—	2	2
214	Offesa all'onore o al prestigio del Presidente della Repubblica	—	—	—	—	—	—	—	—
215	Vilipendio alla Repubblica, ecc.	12	2	1	—	1	—	14	2
216 a 276	Altri	118	6	20	1	—	—	138	7
277 a 318	CONTRO LA PUBBLICA AMMINISTRAZIONE	5.608	424	883	100	23	2	6.514	526
277 a 285	VIOLENZA, RESISTENZA, OLTRAGGIO	5.384	409	643	41	17	2	6.044	452
277	Violenza o minaccia a un pubblico ufficiale	1.494	84	70	—	1	—	1.565	84
278	Resistenza a un pubblico ufficiale	2.128	141	194	5	6	1	2.328	147
279	Oltraggio a un pubblico ufficiale	1.700	181	374	36	8	1	2.082	218
280 a 285	Altri	62	3	5	—	2	—	69	3
286 a 294	PECULATO, MALVERSAZIONE, ECC.	133	9	34	1	1	—	168	10
286, 287	Peculato	54	6	24	1	1	—	79	7
288	Malversazione a danno di privati	—	—	1	—	—	—	1	—
289	Concussione	30	—	1	—	—	—	31	—
290 a 292	Corruzione	35	2	2	—	—	—	37	2
293, 294	Istigazione alla corruzione	14	1	6	—	—	—	20	1
295 a 318	OMMISSIONE ATTI D'UFFICIO, ECC.	91	6	206	58	5	—	302	64
295	Omissione o rifiuto di atti di ufficio	2	1	7	2	—	—	9	3
296	Sottrazione o danneggiamento di cose sottoposte a pignoramento o a sequestro	23	1	161	36	—	—	204	57
297	Abusivo esercizio di una professione	4	—	1	—	—	—	5	—
298 a 318	Altri	62	4	17	—	5	—	84	4
319 a 354	CONTRO L'AMMINISTRAZIONE DELLA GIUSTIZIA	1.604	400	124	13	4	1	1.732	414
319	Simulazione di reato	117	8	23	3	—	—	140	11
320	Calunnia	78	19	34	4	3	1	115	24
321	Falsa testimonianza	479	161	21	4	—	—	500	165
322	Favoreggiamento personale	767	192	17	1	—	—	784	193
323	Favoreggiamento reale	31	8	1	—	—	—	32	8
324	Evasione	79	2	20	—	1	—	100	2
325	Esercizio arbitrario delle proprie ragioni con violenza sulle cose	—	—	—	—	—	—	—	—
326	Esercizio arbitrario delle proprie ragioni con violenza sulle persone	—	—	—	—	—	—	—	—
327 a 354	Altri	53	10	8	1	—	—	61	11
355 a 366	CONTRO IL SENTIMENTO RELIGIOSO, ECC.	27	3	1	—	—	—	28	3
355	Turbamento di funzioni religiose, ecc.	3	1	—	—	—	—	3	1
356	Occultamento di cadavere	1	—	1	—	—	—	2	—
357 a 366	Altri	23	2	—	—	—	—	23	2
367 a 373	CONTRO L'ORDINE PUBBLICO	1.091	42	31	—	1	1	1.123	43
367	Istigazione a delinquere	9	—	—	—	—	—	9	—
368	Associazione per delinquere	1.066	42	20	—	1	1	1.087	43
369 a 373	Altri	16	—	11	—	—	—	27	—
—	Altri delitti	3.712	354	1.309	78	5	1	5.026	433
	<b>TOTALE DELITTI</b>	<b>59.545</b>	<b>4.573</b>	<b>8.624</b>	<b>537</b>	<b>356</b>	<b>27</b>	<b>68.525</b>	<b>5.137</b>
	<b>CONTRAVVENZIONI</b>	<b>8.115</b>	<b>927</b>	<b>6.823</b>	<b>480</b>	<b>77</b>	<b>4</b>	<b>15.015</b>	<b>1.411</b>
	Mendicizia	18	13	67	27	—	—	85	40
	Ubriachezza	801	22	325	8	1	—	1.127	30
	Porto abusivo di armi	2.122	62	300	1	6	—	2.428	63
	Altre contravvenzioni	5.174	830	6.131	444	70	4	11.375	1.278
	<b>TOTALE GENERALE</b>	<b>67.660</b>	<b>5.500</b>	<b>15.447</b>	<b>1.017</b>	<b>433</b>	<b>31</b>	<b>83.540</b>	<b>6.548</b>

(a) Cfr. corrispondente nota a pag. 400.

Tav. 182 — Istituti per minori - Movimento e motivi dell'entrata e dell'uscita

ISTITUTI	ENTRATI			USCITI			PRESENTI AL 31 DICEMBRE
	Dallo stato di libertà	Per altri motivi	Totale	In libertà	Per altri motivi	Totale	
MASCHI							
ISTITUTI DI OSSERVAZIONE	1.049	1.050	2.139	787	1.322	2.109	232
Convenzionati	95	59	155	51	95	149	78
Statali	953	1.031	1.984	736	1.224	1.960	154
CASE DI RIEDUCAZIONE	801	5.562	6.363	857	5.839	6.696	629
Convenzionate	346	1.892	2.238	332	2.085	2.417	298
Statali	455	3.670	4.125	525	3.754	4.279	331
RIFORMATORI GIUDIZIARI	186	395	581	123	478	601	21
SEZIONI CARCERARIE PRESSO I CENTRI	6.848	2.004	8.852	7.043	1.702	8.745	630
PRIGIONI-SCUOLA	32	390	422	137	296	433	87
<b>TOTALE</b>	<b>8.916</b>	<b>9.441</b>	<b>18.357</b>	<b>8.947</b>	<b>9.637</b>	<b>18.584</b>	<b>1.599</b>
FEMMINE							
ISTITUTI DI OSSERVAZIONE	457	256	713	298	406	704	175
Convenzionati	457	256	713	298	406	704	175
Statali	—	—	—	—	—	—	—
CASE DI RIEDUCAZIONE	365	607	972	360	774	1.134	402
Convenzionate	268	392	660	326	487	813	389
Statali	97	215	312	34	287	321	113
RIFORMATORI GIUDIZIARI	1	5	6	4	5	9	—
SEZIONI CARCERARIE PRESSO I CENTRI	26	1	27	22	4	26	1
PRIGIONI-SCUOLA	—	—	—	—	—	—	—
<b>TOTALE</b>	<b>849</b>	<b>869</b>	<b>1.718</b>	<b>684</b>	<b>1.189</b>	<b>1.873</b>	<b>578</b>
MASCHI E FEMMINE							
ISTITUTI DI OSSERVAZIONE	1.506	1.346	2.852	1.085	1.728	2.813	407
Convenzionati	553	315	868	349	504	853	253
Statali	953	1.031	1.984	736	1.224	1.960	154
CASE DI RIEDUCAZIONE	1.166	6.169	7.335	1.217	6.613	7.830	1.031
Convenzionate	614	2.284	2.898	658	2.572	3.230	687
Statali	552	3.885	4.437	539	4.041	4.600	344
RIFORMATORI GIUDIZIARI	187	400	587	127	483	610	21
SEZIONI CARCERARIE PRESSO I CENTRI	6.874	2.005	8.879	7.065	1.706	8.771	631
PRIGIONI-SCUOLA	32	390	422	137	296	433	87
<b>TOTALE</b>	<b>9.765</b>	<b>10.310</b>	<b>20.075</b>	<b>9.631</b>	<b>10.826</b>	<b>20.457</b>	<b>2.177</b>

PARTE IV  
DATI RETROSPETTIVI

MATERIA CIVILE (\*)

Tav. 183 — Procedimenti di cognizione esauriti con e senza sentenza, secondo la materia delle controversie - Anni dal 1956 al 1973

PRIMO GRADO

ANNI	Persone e famiglia		Successioni		Proprietà		Obbligazioni		Lavoro		Altre materie		TOTALI	
	Totale	per 100.000 ab.	Totale	per 100.000 ab.	Totale	per 100.000 ab.	Totale	per 100.000 ab.	Totale	per 100.000 ab.	Totale	per 100.000 ab.	Totale	per 100.000 ab.
CON SENTENZA														
1956	2.976	6,1	1.203	2,4	13.379	27,3	99.429	202,7	21.104	43,0	26.342	53,7	164.433	335,2
1957	4.649	9,4	1.095	2,2	14.246	28,9	90.518	183,6	23.361	47,4	9.800	19,9	143.669	291,4
1958	4.056	8,2	989	2,0	13.783	27,8	81.343	163,9	24.755	49,8	12.987	26,1	137.913	277,3
1959	4.276	8,6	967	1,9	14.120	28,2	79.430	158,8	26.226	52,4	10.884	21,8	135.911	271,7
1960	4.198	8,3	915	1,8	13.968	27,7	73.444	145,8	27.285	54,2	11.197	22,2	131.007	260,0
1961	4.139	8,2	852	1,7	12.993	25,6	71.244	140,5	24.960	49,2	9.557	18,9	123.745	244,1
1962	4.120	8,1	831	1,6	13.603	26,7	75.016	147,1	27.784	54,5	10.881	21,3	132.235	259,3
1963	4.201	8,2	805	1,6	13.423	26,1	76.109	148,2	28.812	56,1	12.353	24,1	135.743	264,3
1964	4.156	8,0	787	1,5	12.712	24,6	78.841	152,3	28.745	55,5	10.348	20,0	135.589	261,9
1965	4.341	8,3	762	1,5	12.549	24,1	90.677	174,0	30.918	59,3	8.909	17,1	148.156	284,3
1966	4.561	8,7	711	1,3	12.561	24,0	94.462	180,1	32.084	61,2	10.470	20,0	154.049	295,3
1967	4.476	8,5	639	1,2	13.027	24,7	91.541	173,5	33.370	64,2	10.828	20,5	154.361	292,6
1968	5.093	9,6	702	1,3	14.221	28,8	97.081	183,0	37.265	70,2	13.185	24,9	167.548	315,8
1969	5.175	9,5	753	1,8	14.251	28,7	95.560	178,9	39.118	73,2	11.833	22,1	166.690	312,2
1970	5.085	9,5	708	1,3	13.707	25,5	92.870	172,8	43.992	81,9	13.234	24,6	169.596	315,6
1971	5.399	10,3	660	1,3	12.870	23,6	91.620	169,1	53.710	99,1	12.793	23,6	176.992	326,7
1972	5.608	10,0	680	1,2	13.208	24,4	95.347	174,5	54.526	99,8	14.300	26,2	183.799	336,4
1973	5.763	10,4	575	1,0	12.258	22,2	94.819	171,8	52.950	96,0	11.765	21,3	178.130	322,8
SENZA SENTENZA														
1961	3.084	6,1	2.556	5,0	21.571	42,6	106.146	209,4	34.723	68,5	26.083	51,4	194.163	383,0
1962	3.582	7,0	2.485	4,9	22.952	45,0	113.603	222,3	38.030	74,5	28.798	56,5	209.480	410,7
1963	3.648	7,1	2.355	4,6	22.236	43,3	120.283	240,0	36.150	70,4	27.125	52,8	214.797	418,2
1964	3.947	7,6	2.492	4,8	22.465	43,4	134.073	262,8	35.622	68,8	25.880	50,0	226.479	437,4
1965	4.185	8,0	2.286	4,4	23.291	44,7	152.321	292,3	37.107	71,2	28.538	54,8	247.728	475,4
1966	4.025	7,7	2.349	4,5	20.957	39,9	140.266	267,5	36.859	70,3	33.468	63,8	237.924	453,7
1967	4.396	8,3	2.192	4,2	21.386	40,6	132.441	251,0	39.779	75,4	32.284	61,2	232.480	440,7
1968	4.714	8,9	2.109	4,0	22.571	42,6	130.921	246,7	39.637	74,7	31.852	60,0	231.804	436,9
1969	4.718	8,8	2.001	3,8	21.912	41,0	124.225	232,6	38.783	72,6	31.805	59,6	223.444	418,4
1970	5.469	10,2	1.757	3,3	19.697	37,0	121.060	225,3	39.682	73,8	32.430	60,4	220.295	410,0
1971	6.359	11,7	1.598	2,9	20.334	37,5	130.321	240,5	43.362	80,0	34.212	63,1	236.186	435,7
1972	7.175	13,1	1.583	2,9	20.727	37,9	141.820	259,5	48.057	87,9	31.468	57,6	250.830	458,9
1973	6.908	12,5	1.300	2,4	18.918	34,3	147.258	266,9	53.104	96,2	25.556	46,1	254.044	460,4

(\*) Cir. « Avvertenze » nn. 1, 2 e 3.

Tav. 184 — Provvedimenti in materia speciale - Anni dal 1929 al 1939 e dal 1950 al 1973

ANNI	IN MATERIA DI MATRIMONIO (a)								IN MATERIA DI STATO DELLE PERSONE			
	Domande di separazione personale dei coniugi				Domande di annullamento di matrimonio esaurite con sentenza				Adozioni		Affiliazioni omologate	
	Presentate		Esaurite		Presentate		Esaurite		Totale	per 100.000 ab.	Totale	per 100.000 ab.
	Totale	per 100.000 ab.	Totale	per 100.000 ab.	Totale	per 100.000 ab.	Totale	per 100.000 ab.				
1929	4.424	10,9	3.227	7,9	1.110	2,7	76	0,2	366	0,9	.....	.....
1930	4.536	11,1	3.121	7,6	1.060	2,6	71	0,2	382	0,9	.....	.....
1931	4.171	10,1	3.413	8,3	995	2,4	57	0,1	341	0,8	.....	.....
1932	4.160	10,0	3.180	7,6	1.134	2,7	47	0,1	274	0,7	.....	.....
1933	4.523	10,8	3.376	8,1	1.108	2,6	43	0,1	268	0,6	.....	.....
1934	4.329	10,2	3.109	7,4	1.107	2,6	53	0,1	325	0,8	.....	.....
1935	3.982	9,3	3.511	8,2	1.282	3,0	49	0,1	316	0,7	.....	.....
1936	4.377	10,2	2.916	6,8	1.276	2,9	50	0,1	308	0,7	.....	.....
1937	5.041	11,7	3.113	7,2	1.980	4,6	39	0,1	361	0,8	.....	.....
1938	5.432	12,5	3.469	8,0	1.872	4,3	69	0,2	418	1,0	.....	.....
1939	5.287	12,0	3.155	7,2	2.021	4,6	78	0,2	585	1,3	.....	.....
1950	9.425	20,0	3.617	8,1	5.066	10,7	85	0,2	2.262	4,8	2.864	6,1
1951	8.586	18,1	3.302	6,9	4.721	9,9	85	0,2	2.345	4,9	2.918	6,1
1952	8.555	17,9	3.363	7,0	4.859	10,2	57	0,1	2.690	5,6	2.440	5,1
1953	8.146	16,9	3.586	7,4	4.357	9,1	54	0,1	2.726	5,7	2.743	5,7
1954	9.248	19,1	3.785	7,8	4.847	10,0	78	0,2	3.243	6,7	2.645	5,4
1955	9.048	19,5	3.789	7,8	4.908	10,1	75	0,2	2.906	6,0	2.493	5,1
1956	8.692	17,7	4.031	8,2	4.580	9,8	65	0,1	2.556	4,8	2.638	5,4
1957	8.170	16,6	3.648	7,4	4.364	8,9	93	0,2	2.481	4,9	2.623	5,3
1958	8.602	17,3	3.329	6,7	4.872	9,3	99	0,2	2.596	5,2	2.824	5,7
1959	9.410	18,8	3.923	7,8	5.147	10,3	94	0,2	2.793	5,6	2.450	4,9
1960	9.219	18,3	3.423	6,8	5.505	11,0	81	0,2	2.657	5,3	2.280	4,5
1961	9.940	19,6	3.944	7,8	5.510	10,9	123	0,2	2.648	5,2	2.407	4,7
1962	10.255	20,1	4.568	9,0	5.315	10,4	90	0,2	2.507	4,9	2.297	4,5
1963	11.325	22,1	4.806	9,4	5.558	10,8	68	0,1	2.722	5,3	2.354	4,6
1964	11.536	22,3	4.793	9,3	5.762	11,1	86	0,2	2.807	5,4	2.432	4,7
1965	11.383	21,8	4.936	9,5	6.097	11,7	79	0,2	2.750	5,3	2.426	4,7
1966	12.401	23,6	4.738	9,0	7.069	13,5	75	0,1	2.863	5,5	2.581	4,9
1967	13.995	26,5	4.938	9,5	7.945	15,1	66	0,1	2.001	3,8	2.032	3,9
1968	15.071	28,4	5.847	11,0	8.730	16,5	70	0,1	2.243	4,2	1.766	3,3
1969	15.556	29,1	5.033	9,4	8.943	16,7	44	0,1	1.686	3,2	1.873	3,5
1970	19.786	36,8	6.760	12,6	10.263	19,1	59	0,1	1.347	2,5	1.685	3,1
1971	23.184	42,8	7.729	14,3	11.609	21,4	74	0,1	1.320	2,4	1.364	2,5
1972	24.619	45,1	8.547	15,6	13.540	24,8	36	0,1	1.237	2,3	1.214	2,2
1973	20.769	37,6	8.666	15,7	13.975	25,3	74	0,1	1.459	2,6	1.439	2,6

(a) Dall'anno 1970 è compreso il grado di appello.

Tav. 185 — Protesti, fallimenti e atti notarili Anni dal 1929 al 1939 e dal 1950 al 1973

ANNI	PROTESTI (a)			Dichiarati	FALLIMENTI			ATTI NOTARILI	
	Numero		Ammontare (milioni di lire)		Totale	Chiusi		Numero	
	Totale	Per 100.000 abitanti				Numero	Per concordato liquidaz. ecc.	Totale (b)	Per 100.000 abitanti
1929	1.272.713	3.135,1	2.184	11.832	9.832	8.250	1.123	1.941.590	4.762,8
1930	1.449.084	3.535,5	2.539	12.662	12.349	8.839	2.457	2.030.844	4.954,8
1931	1.663.416	4.039,9	2.377	13.102	13.433	9.330	1.634	2.095.590	5.076,9
1932	1.616.759	3.887,8	1.939	12.922	13.638	10.023	1.940	1.960.430	4.714,3
1933	1.102.435	2.629,8	1.012	10.064	12.804	9.675	1.917	1.671.743	3.987,8
1934	1.101.846	2.607,0	863	8.370	11.136	8.482	1.671	1.599.139	3.763,6
1935	1.236.412	2.902,9	924	6.895	8.959	6.933	1.566	1.605.611	3.769,7
1936	972.080	2.265,5	746	5.377	7.569	5.705	1.141	1.393.535	3.769,7
1937	763.055	1.765,5	644	3.346	6.129	4.793	1.553	1.311.178	3.033,2
1938	975.080	2.235,9	741	2.895	4.424	3.489	801	1.538.169	3.527,1
1939	1.262.615	2.861,8	914	3.376	4.014	3.094	806	1.631.821	3.693,7
1950	3.572.848	7.131,5	131.510	6.367	2.058	1.742	4.875	3.209.190	6.848,9
1951	4.135.620	8.699,2	161.859	7.514	3.070	2.584	10.470	3.741.292	7.869,8
1952	4.465.694	9.344,0	163.154	6.790	4.477	3.906	17.441	3.991.450	8.251,7
1953	5.085.938	12.065,3	213.332	5.610	4.160	3.745	19.046	4.814.108	10.004,2
1954	7.240.188	14.935,3	269.811	6.009	4.551	4.153	22.690	5.717.077	11.973,4
1955	8.761.377	17.965,0	328.438	7.076	4.747	4.281	29.309	6.623.739	13.581,9
1956	9.614.826	19.601,3	376.321	7.279	4.717	4.283	30.013	7.140.034	14.556,1
1957	10.232.878	20.751,7	402.831	7.764	5.667	5.154	43.835	7.476.777	15.162,5
1958	10.759.277	21.674,6	423.308	8.193	5.847	5.314	53.155	7.538.569	15.186,5
1959	11.089.638	22.169,1	405.543	7.793	6.775	6.248	65.096	7.915.671	15.824,1
1960	11.831.548	23.489,1	445.101	6.920	6.788	6.275	73.624	8.907.873	17.684,2
1961	12.686.688	25.035,5	517.987	6.097	7.240	6.727	69.613	9.870.338	19.477,8
1962	13.140.489	25.759,7	595.960	6.082	7.074	6.544	91.014	10.548.970	20.679,5
1963	12.990.218	25.280,3	705.958	5.629	6.404	5.997	92.653	11.466.830	22.315,7
1964	15.052.486	29.050,2	1.016.186	6.657	6.233	5.826	89.470	12.322.600	23.781,7
1965	14.719.234	28.220,1	878.127	7.786	5.777	5.395	97.780	12.217.682	23.424,0
1966	13.015.154	26.312,3	844.084	7.144	6.044	5.651	113.985	12.349.047	23.520,0
1967	14.933.964	28.262,5	998.290	6.972	6.066	5.651	141.559	13.377.873	25.322,7
1968	16.484.868	31.019,5	1.181.984	7.444	6.652	6.166	156.269	14.518.271	27.318,9
1969	16.467.843	30.786,6	1.260.409	7.429	6.074	5.708	149.572	14.948.578	27.946,3
1970	16.091.067	29.891,3	1.517.437	7.059	6.101	5.727	178.560	15.031.320	27.922,7
1971	14.959.098	27.611,4	1.557.025	6.498	6.459	6.077	209.631	14.446.551	26.665,3
1972	13.006.299	26.505,5	1.448.407	5.927	6.154	5.774	226.834	14.313.396	26.202,3
1973	11.161.475	20.227,4	1.498.127	4.578	5.441	5.068	228.521	10.614.267	19.235,7

(a) Fino al 1939 non sono compresi gli assegni bancari. — (b) Pubblici e autentici.

## MATERIA PENALE (\*)

Tav. 186 — Delitti denunciati per i quali l'Autorità giudiziaria ha iniziato l'azione penale  
Anni dal 1930 al 1939 e dal 1950 al 1973

ANNI	TOTALE		Di cui							
	N.	Per 100.000 abitanti (a)	Omicidi volontari, preterintenzionali e infanticidi		Delitti contro la famiglia (b)		Furti		Rapine, estorsioni e sequestri di persona	
			N.	Per 100.000 abitanti (a)	N.	Per 100.000 abitanti (a)	N.	Per 100.000 abitanti (a)	N.	Per 100.000 abitanti (a)
1930	584.422	1.425,9	2.127	5,2	11.300	27,6	194.704	475,0	2.437	6,1
1931	561.131	1.359,4	2.260	5,5	13.859	33,6	205.781	498,5	2.623	6,4
1932	616.267	1.481,9	2.204	5,3	10.536	25,4	226.651	545,0	2.352	5,7
1933	534.041	1.273,9	2.070	4,8	10.498	25,0	212.010	503,7	1.949	4,6
1934	536.950	1.270,4	1.980	4,7	11.699	27,7	208.061	492,3	2.077	4,7
1935	539.382	1.266,4	1.823	4,3	11.345	26,6	227.361	533,8	1.891	4,4
1936	548.752	1.278,9	1.779	4,1	11.920	27,8	241.680	563,1	1.632	3,8
1937	632.240	1.462,6	1.721	4,0	13.346	30,9	291.678	651,6	1.937	4,5
1938	552.558	1.267,0	1.643	3,8	11.522	26,4	250.749	575,0	1.784	4,1
1939	514.487	1.166,1	1.427	3,2	11.873	26,9	230.890	523,3	1.665	3,8
1950	710.036	1.501,3	2.391	5,1	14.896	31,5	281.244	594,7	3.593	7,6
1951	705.306	1.483,6	2.380	5,0	16.103	31,8	271.588	571,3	3.753	7,9
1952	721.125	1.508,9	2.135	4,5	15.830	33,1	250.902	528,0	3.281	6,9
1953	715.569	1.487,0	1.773	3,7	15.468	32,1	250.909	479,9	2.575	5,4
1954	804.172	1.658,9	1.785	3,7	20.017	41,3	252.494	520,9	2.766	5,7
1955	708.830	1.452,8	1.935	4,0	16.158	33,1	239.414	490,7	3.042	6,2
1956	735.454	1.499,3	1.918	3,9	15.785	32,2	259.809	529,7	3.017	6,2
1957	760.999	1.543,3	1.748	3,5	16.604	33,7	274.240	556,1	2.752	5,6
1958	761.481	1.534,0	1.701	3,4	16.490	33,2	274.895	553,8	2.934	6,0
1959	850.467	1.700,2	1.679	3,4	20.043	40,1	268.413	576,6	2.876	5,7
1960	820.222	1.628,3	1.614	3,2	18.719	37,2	304.891	605,3	3.018	6,0
1961	863.570	1.704,1	1.610	3,2	20.342	40,1	314.614	620,9	3.299	6,5
1962	838.821	1.683,6	1.539	3,0	19.076	37,4	327.110	641,2	3.020	5,9
1963	867.647	1.692,4	1.418	2,8	19.535	38,0	354.107	689,1	2.850	5,5
1964	903.415	1.743,5	1.422	2,7	19.292	37,2	372.313	718,5	3.058	5,9
1965	899.337	1.705,1	1.355	2,6	19.413	37,2	360.245	690,7	2.856	5,5
1966	935.014	1.780,8	1.246	2,4	20.204	38,5	394.651	751,7	2.838	5,4
1967	992.537	1.876,8	1.339	2,6	20.781	39,3	418.327	791,8	2.934	5,6
1968	989.782	1.674,3	1.274	1,4	18.821	35,4	404.234	760,6	3.036	5,7
1969	909.833	1.700,9	1.182	2,2	16.384	30,6	452.954	846,8	3.018	5,6
1970	1.015.330	1.886,1	1.328	2,5	16.051	29,8	546.312	1.014,8	3.170	5,9
1971	1.255.151	2.316,7	1.497	2,8	16.721	30,9	747.137	1.379,0	4.660	8,6
1972	1.404.658	2.570,5	1.474	2,7	15.453	28,3	934.406	1.709,9	4.937	9,0
1973	1.591.109	2.883,5	1.774	3,2	13.742	24,9	1.125.601	2.041,7	7.733	14,0

(\*) Cfr. « Avvertenze » nn. 4 e 5.

(a) Dati ottenuti sulla base della popolazione calcolata alla fine di ciascun anno. — (b) Per gli anni 1930 e 1931 sono compresi i delitti contro la moralità pubblica e il buon costume.

Tav. 187 - Condannati in totale e per alcune specie di delitti  
Anni dal 1921 al 1930 e dal 1950 al 1973 (a)

ANNI	TOTALE		Omicidio volontario, preterintenzionale, infanticidio per causa di onore	Lesioni personali	Ingiurie e diffamazioni	Contro la famiglia, la moralità e il buon costume	Furti	Rapine, estorsioni, sequestri di persona, ecc.	Truffa, appropriazione indebita, ricettazione e altre frodi
	N.	per 100.000 ab. (b)							
1921	114.873	303,2	1.039	23.754	4.872	2.234	40.115	1.198	8.390
1922	127.989	334,3	1.437	28.554	5.236	2.538	40.502	1.396	9.585
1923	134.756	348,8	1.453	28.942	5.680	3.532	40.133	1.477	12.508
1924	127.339	326,6	1.509	27.968	5.519	3.111	38.348	1.249	10.609
1925	120.018	305,1	1.409	25.839	4.296	3.537	35.321	1.476	11.225
1926	126.885	319,9	1.397	24.650	4.660	3.723	40.422	1.371	11.694
1927	138.539	346,1	1.169	25.171	5.206	3.931	44.467	1.194	10.540
1928	144.714	358,7	1.305	25.723	5.632	4.234	45.563	1.295	10.844
1929	131.774	324,6	895	23.129	4.544	3.931	42.645	837	9.864
1930	128.565	313,7	959	20.393	3.454	5.133	36.421	892	11.596
1950	140.048	296,1	540	15.637	3.153	6.491	51.200	1.549	14.864
1951	128.229	269,7	510	14.836	3.267	6.262	44.371	944	14.635
1952	118.060	247,0	1.271	13.286	2.994	6.195	36.679	1.670	13.457
1953	102.370	212,7	1.219	11.986	2.178	5.777	32.151	2.192	11.884
1954	91.018	187,8	1.083	6.641	1.969	6.440	27.168	1.484	9.314
1955	91.055	186,6	791	8.912	2.252	6.162	22.176	1.037	8.490
1956	76.772	156,5	497	8.153	1.855	4.635	16.842	788	6.605
1957	80.776	163,8	500	8.136	1.831	4.673	18.076	816	6.131
1958	75.779	152,7	470	8.059	1.564	4.653	17.700	802	6.147
1959	68.535	137,0	544	7.047	1.181	4.400	17.540	966	5.801
1960	130.928	259,9	.....	.....	.....	.....	.....	.....	.....
1961	120.259	237,3	636	11.148	2.318	7.553	20.550	1.096	10.395
1962	114.261	224,0	542	10.731	2.234	7.289	17.092	1.082	10.319
1963	75.367	145,4	545	3.175	926	6.263	15.909	1.120	7.357
1964	95.875	185,0	587	4.214	1.621	6.863	18.032	1.207	7.756
1965	102.196	195,9	524	4.693	1.712	6.894	18.996	1.195	8.427
1966	87.742	167,1	566	3.235	1.279	6.791	17.244	1.366	8.081
1967	94.323	178,5	488	3.363	1.513	7.726	17.466	1.319	8.771
1968	94.865	178,5	196	2.280	893	5.129	12.980	707	5.569
1969	87.378	163,4	216	1.993	786	4.446	11.699	677	5.225
1970	65.295	121,3	304	1.867	467	3.986	9.767	885	4.010
1971	82.255	151,8	630	1514	535	4.783	11.926	1.229	3.772
1972	88.843	162,6	610	1.910	657	4.580	12.262	1.101	3.523
1973	88.400	160,2	482	2.070	679	3.312	12.363	1.097	3.387

(a) Per gli anni dal 1960 al 1967 si tratta di condannati in primo o unico grado. — (b) Dati ottenuti sulla base della popolazione calcolata alla fine di ciascun anno.



Tav. 188 -- Istituti di prevenzione e di pena  
Movimento dei detenuti negli Istituti di prevenzione e di pena - Anni dal 1959 al 1973

ANNI	ENTRATI						USCITI						PRESENTI A FINE ANNO	
	Dalla libertà		Per trasferimento, prima assegnazione, ecc.		Totale		In libertà		Per trasferimento, transito, ecc.		Totale		MP	F
	MP	F	MP	F	MP	F	MP	F	MP	F	MP	F		

## STABILIMENTI DI CUSTODIA PREVENTIVA

1959	63.487	7.624	57.598	2.170	121.085	9.794	64.641	8.006	61.072	2.318	125.713	10.324	20.001	1.306
1960	60.636	6.865	61.551	2.119	122.187	8.984	55.735	6.590	64.569	2.272	120.304	8.862	21.384	1.428
1961	57.857	6.461	64.526	2.252	122.383	8.713	56.129	6.415	66.073	2.275	122.202	8.690	22.065	1.451
1962	60.294	6.798	67.178	2.137	127.472	8.935	59.328	6.773	67.549	2.208	126.677	8.981	22.660	1.405
1963	47.266	4.533	57.859	1.893	105.125	6.426	47.569	4.744	59.916	1.923	107.785	6.667	20.000	1.164
1964	55.139	5.140	72.202	2.013	127.341	7.153	50.377	4.933	74.267	2.105	124.644	7.038	22.697	1.379
1965	56.396	5.185	76.687	1.927	133.083	7.112	54.672	5.128	77.053	1.929	131.727	7.057	24.053	1.334
1966	47.457	4.407	58.700	1.760	106.157	6.167	54.746	4.927	60.263	1.764	115.009	6.711	15.201	790
1967	47.759	4.420	58.224	1.567	105.983	5.987	43.147	4.192	59.395	1.557	102.542	5.749	18.642	1.028
1968	49.664	4.385	76.039	1.926	125.793	6.311	47.346	4.322	76.452	1.924	123.798	6.246	20.547	1.093
1969	51.109	4.481	89.367	2.198	140.476	6.679	50.793	4.570	88.124	2.039	138.917	6.609	22.106	1.163
1970	48.559	3.861	59.753	1.672	108.312	5.533	58.748	4.477	58.377	1.535	117.125	6.012	13.290	694
1971	53.206	4.171	64.473	1.565	117.679	5.736	51.548	4.268	61.547	1.331	113.095	5.619	17.877	801
1972	64.010	5.514	85.873	1.957	149.883	7.471	68.573	5.821	80.114	1.613	148.687	7.434	19.073	838
1973	71.612	6.189	75.488	1.683	147.100	7.672	73.035	6.457	74.385	1.510	147.420	7.967	18.733	743

## STABILIMENTI DI PENA

1959	25	—	10.351	240	10.376	240	2.046	77	9.080	206	11.126	283	10.317	405
1960	39	—	11.574	258	11.613	258	1.355	47	10.123	224	11.478	271	10.452	392
1961	57	—	11.759	310	11.816	310	1.604	40	10.818	269	12.422	309	9.846	393
1962	21	1	11.713	244	11.734	245	1.381	39	10.472	210	11.653	249	9.727	389
1963	21	—	10.550	188	10.571	188	1.875	44	9.472	186	11.347	230	8.951	347
1964	77	1	12.374	221	12.451	222	1.593	45	10.635	187	12.228	232	9.174	337
1965	43	6	12.450	255	12.493	261	1.425	34	10.976	217	12.401	251	9.266	347
1966	34	—	11.375	227	11.409	227	2.836	93	10.622	214	13.458	307	7.217	267
1967	27	1	11.251	147	11.278	148	961	40	9.941	124	10.902	164	7.593	251
1968	106	—	12.507	223	12.613	223	1.105	54	11.120	175	12.225	229	7.981	245
1969	70	2	14.660	196	14.730	198	1.307	57	13.068	152	14.375	209	8.336	234
1970	25	2	10.936	180	10.961	182	3.381	81	10.048	145	13.429	226	5.868	190
1971	55	26	10.001	153	10.056	179	1.172	51	8.804	126	9.976	177	5.948	192
1972	94	23	12.189	149	12.283	172	1.395	63	10.492	136	11.837	199	6.344	165
1973	119	18	12.897	157	13.016	175	1.693	49	11.500	134	13.193	183	6.167	157

ALLEGATI  
MODELLI DI RILEVAZIONE



# AVVERTENZE

1. La presente scheda deve essere compilata dai competenti Uffici giudiziari (Preture, Tribunali, Corti di Appello) per ogni procedimento di cognizione ordinaria, esaurito con o senza sentenza.

Per i procedimenti esauriti senza sentenza, la compilazione avverrà al momento in cui è divenuto esecutivo il provvedimento emesso; per i procedimenti esauriti con sentenza definitiva, avverrà invece al momento in cui la sentenza stessa è stata pubblicata mediante deposito in cancelleria.

2. Le notizie richieste devono essere desunte dal fascicolo processuale e dalla sentenza o provvedimento. La Sez. I della scheda deve essere sempre compilata, qualunque sia stato il modo di esaurimento del procedimento, mentre la Sez. II sarà redatta soltanto nel caso in cui il procedimento si sia esaurito con sentenza definitiva.

3. Qualora più procedimenti, riuniti in fase istruttoria o decisoria, si siano esauriti con un unico provvedimento, si dovranno compilare tante schede per quanti sono i procedimenti riuniti.

4. In particolare, si tenga presente quanto segue:

**Punto 1 della scheda (grado del giudizio).** — I procedimenti di revocazione debbono considerarsi, ai fini statistici, procedimenti di primo grado, mentre di grado di appello sono soltanto i procedimenti di impugnazione di sentenze di Conciliatori, Pretori, Tribunali e Arbitri.

**Punti 2 e 3 (attore e convenuto).** — Nei punti 2.1 e 2.1 si indicherà colui che ha agito in giudizio come privato cittadino e non, per es. quale Conduttore coltivatore di un'azienda agricola o quale esercente di una ditta individuale o artigiana (nel qual caso sarà classificato nei punti 2.3 o 3.3). Nei punti 2.2 e 3.2 saranno classificate le congregazioni religiose, gli enti morali, ecc. Nei punti 2.3 e 3.3 saranno classificate le aziende agricole, industriali, commerciali, ecc., sia individuali che societarie; in detti punti dovranno inoltre essere comprese le aziende autonome dello Stato (ferrovie statali, azienda delle poste, ecc.) e gli istituti di credito e di assicurazione.

Nel caso di più attori e convenuti (o appellanti e appellati) di specie diversa, gli stessi dovranno essere classificati nei punti 2.5 o 3.5.

**Punto 4.2 (data del provvedimento).** — Per i procedimenti esauriti senza sentenza, si indicherà la data in cui fu emesso o divenne esecutivo il provvedimento di cancellazione dal ruolo, di mancata comparizione, di conciliazione, ecc., mentre per i procedimenti esauriti con sentenza si indicherà la data di decisione.

**Punto 7 (gratuito patrocinio).** — L'annotazione positiva deve essere fatta per i procedimenti nei quali una delle parti sia stata ammessa al gratuito patrocinio ai sensi del R. D. 30 dicembre 1923, n. 3282. Pertanto il gratuito patrocinio si considera inesistente quando la sola parte ammessa sia una Amministrazione dello Stato, che fruisce dell'esenzione fiscale per legge.

**Punto 8 (istituto giuridico su cui verte la controversia).** — Sono stati elencati gli istituti giuridici di maggiore frequenza; i rimanenti devono essere specificati, caso per caso, alla voce « altri istituti », usando una delle voci della tabella riportata in calce.

**Punto 10.1 (oggetto della domanda).** — Si deve annotare ciò che si chiede, in via principale, nei limiti dell'istituto giuridico indicato al punto 8 (ad es.: rilascio dell'immobile; risarcimento di danni, separazione personale, nullità di testamento, opposizione a decreto ingiuntivo, ecc.).

**Punto 11 (motivo della domanda).** — Si deve specificare, nel modo migliore, la richiesta dell'attore (o dell'appellante in riforma della sentenza di primo grado), in relazione alle risposte indicate nei punti 8 e 10 (ad es.: finita locazione, perdita di merce trasportata, incapacità del testatore, avvenuto pagamento dei premi assicurativi, ecc.).

5. Tutte le schede compilate durante ciascun mese debbono essere trasmesse all'Istituto Centrale di Statistica (Servizio Statistica Giudiziarie - Reparto SG/A) in allegato al modello mensile, entro il giorno 10 del mese successivo a quello cui si riferiscono i dati.

TABELLA DEGLI ISTITUTI GIURIDICI  
(esclusi quelli elencati al punto 8 della scheda)

Articoli C. C. e altre leggi	MATERIE	Articoli C. C. e altre leggi	MATERIE
	<b>Disposizioni sulla legge in generale</b>		<b>Obbligazioni</b>
1 a 31	Pubblicazione, interpretazione e applicazione della legge	1470 a 1497	Vendita di autoveicoli
	<b>Persone e famiglia</b>	1552 a 1555	Permuta
1 a 10	Personalità fisica	1703 a 1730	Mandato
11 a 42	Personalità giuridica	1731 a 1736	Commissione
43 a 47	Domicilio e residenza	1737 a 1741	Spedizione
48 a 57	Assenza	1754 a 1763	Mediazione
58 a 73	Morte presunta	1766 a 1797	Deposito
74 a 78	Parentela e affinità	1803 a 1812	Comodato
159 a 230	Regime patrimoniale della famiglia	1823 a 1833	Conto corrente (contratto)
231 a 249	Filiazione legittima	1834 a 1860	Conto di deposito
250 a 290	Filiazione illegittima e legittimazione	1861 a 1881	Contratto di rendita
291 a 314	Adozione	1936 a 1957	Fideiussione
315 a 342	Patria potestà	1965 a 1976	Transazione
343 a 389	Tutela dei minori	1977 a 1995	Cessione di beni ai creditori
390 a 399	Emancipazione	articoli vari	Altre obbligazioni e contratti non specificati
400 a 412	Assistenza dei minori	1987 a 1991	Promesse unilaterali
449 a 455	Atti dello stato civile	2028 a 2042	Estensione di affari, pagamento dell'indebitato e arricchimento senza causa
	<b>Successioni</b>		<b>Lavoro</b>
456 a 586	Successione legittima (esclusa divisione di eredità)	2135 a 2140	Impresa agricola
587 a 712	Successione testamentaria (esclusa divisione di eredità)	2141 a 2169 e 2197	Colonia parziaria
713 a 768	Divisione di eredità	2170 a 2187	Società
769 a 809	Donazione	2188 a 2221	Impresa commerciale
	<b>Proprietà</b>	2247 a 2548	Società cooperative e mutue assicuratrici
810 a 951	Proprietà di autoveicoli	2549 a 2554	Associazioni in partecipazione
952 a 956	Superficie	2555 a 2574	Azienda
957 a 977	Enfiteusi	2575 a 2594	Dritti di autore e di brevetto
978 a 1020	Usufrutto	2595 a 2620	Disciplina della concorrenza e del consorzio
1021 a 1026	Uso e abitazione		<b>Altre</b>
1100 a 1116	Comunione	articoli vari del C.P.C.	Giurisdizione e competenza
1117 a 1139	Condominio	articoli di leggi varie	Procedura
			Delibazione di sentenze straniere
			Navigazione e assicurazioni marittime
			Cittadinanza
			Borsa e contratti di borsa
			Altri istituti regolati da leggi speciali



Mod. ISTAT/M/220 bis

ISTITUTO CENTRALE DI STATISTICA

## STATISTICA GIUDIZIARIA CIVILE

### SCHEDA PER PROCEDIMENTO ESAURITO DI SEPARAZIONE PERSONALE DEI CONIUGI

Proc. N. ....

Iscritto a ruolo in data

--	--	--	--	--	--

Data del provvedimento

--	--	--	--	--	--

Sentenza n. ....

Tribunale di .....

Corte di Appello di .....

Mese di ..... 197.....

Ai quesiti seguiti da  barrare quello che fa al caso

Sez. I - NOTIZIE GENERALI		Per colpa	
		del marito	della moglie
<b>1. Grado del giudizio</b>		<b>5. Coniuge che ha presentato domanda di separazione</b>	
Primo grado o cognizione diretta . . . . .	1 <input type="checkbox"/>	Marito . . . . .	1 <input type="checkbox"/>
Appello . . . . .	2 <input type="checkbox"/>	Moglie . . . . .	2 <input type="checkbox"/>
		Entrambi . . . . .	3 <input type="checkbox"/>
<b>2. Rito in cui si è definito il procedimento</b>			
Consensuale . . . . .	1 <input type="checkbox"/>		
Contenzioso . . . . .	2 <input type="checkbox"/>		
<b>3. Modo di esaurimento</b>		<b>6. Motivo della separazione</b>	
Con sentenza . . . . .	1 <input type="checkbox"/>	Adulterio . . . . .	<input type="checkbox"/> 01 <input type="checkbox"/> 05
Senza sentenza . . . . .	2 <input type="checkbox"/>	Volontario abbandono . . . . .	<input type="checkbox"/> 02 <input type="checkbox"/> 07
		Eccessi, sevizie . . . . .	<input type="checkbox"/> 03 <input type="checkbox"/> 08
<b>4. Modalità di esaurimento</b>		Minacce, ingiurie gravi . . . . .	<input type="checkbox"/> 04 <input type="checkbox"/> 09
a) Cancellazione dal ruolo . . . . .	01 <input type="checkbox"/>	Condanna penale . . . . .	<input type="checkbox"/> 05 <input type="checkbox"/> 10
b) Mancata comparizione dell'attore . . . . .	02 <input type="checkbox"/>	Altri motivi (specificare)	<input type="checkbox"/> <input type="checkbox"/>
c) Conciliazione . . . . .	03 <input type="checkbox"/>		
d) Rinuncia agli atti del giudizio . . . . .	04 <input type="checkbox"/>		
e) Improcedibilità o inammissibilità dell'appello . . . . .	06 <input type="checkbox"/>		
f) Omologazione . . . . .	08 <input type="checkbox"/>		
g) Non omologazione . . . . .	12 <input type="checkbox"/>	<b>7. Affidamento dei figli</b>	
h) Accoglimento totale o parziale della domanda dell'attore . . . . .	09 <input type="checkbox"/>	Al padre . . . . .	1 <input type="checkbox"/>
i) Accoglimento totale o parziale della domanda riconvenzionale . . . . .	13 <input type="checkbox"/>	Alla madre . . . . .	2 <input type="checkbox"/>
l) Rigetto della domanda dell'attore . . . . .	10 <input type="checkbox"/>	In parte al padre ed in parte alla madre . . . . .	3 <input type="checkbox"/>
m) Dichiarazione d'incompetenza . . . . .	14 <input type="checkbox"/>	Ad istituti di educazione o ad altri . . . . .	4 <input type="checkbox"/>

### AVVERTENZE

Al punto 4 dovrà essere compresa, alla lettera a) « cancellazione dal ruolo » la modalità di esaurimento « inattività delle parti »; inoltre le voci « rimessione ad altra autorità » e « rigetto per incompetenza » dovranno essere comprese al punto m) « dichiarazione d'incompetenza ».



ISTITUTO CENTRALE DI STATISTICA  
STATISTICA GIUDIZIARIA CIVILE

SCHEDA PER PROCEDIMENTO ESAURITO  
DI SCIOGLIMENTO DEL MATRIMONIO

Proc. N. \_\_\_\_\_  
Iscritto a ruolo in data \_\_\_\_\_

Tribunale di \_\_\_\_\_ Corte di Appello di \_\_\_\_\_  
Data del provvedimento \_\_\_\_\_ Sentenza n. \_\_\_\_\_ Data del provvedimento \_\_\_\_\_ Sentenza n. \_\_\_\_\_

Per provvedimento emesso dalla Corte di Appello indicare sotto la voce Tribunale di la data e il numero della sentenza emessa dal competente Tribunale.

Mese di \_\_\_\_\_ 197...


Ai quesiti seguiti da  barrare quello che fa al caso

Sez. II - NOTIZIE DEMOGRAFICHE E SOCIALI

MARITO		RISERVATO ISTAT	MOGLIE		RISERVATO ISTAT
8. Luogo di nascita	Provincia _____	<input type="checkbox"/>	Provincia _____	<input type="checkbox"/>	<input type="checkbox"/>
9. Luogo di residenza	Comune _____ Provincia _____	<input type="checkbox"/>	Comune _____ Provincia _____	<input type="checkbox"/>	<input type="checkbox"/>
10. Data di nascita	ANNO <input type="checkbox"/> <input type="checkbox"/> <input type="checkbox"/>		ANNO <input type="checkbox"/> <input type="checkbox"/> <input type="checkbox"/>		
11. Professione o condizione non professionale		RISERVATO ISTAT		RISERVATO ISTAT	
Dovrà essere indicata l'attività effettivamente esercitata, usando termini specifici, es: avvocato, medico, capitano di fanteria, archivista, toritore, macellaio, meccanico, ecc. Nel caso di condizione non professionale, indicare: studente, casalinga, persona ritirata dal lavoro, ecc. e non fornire le notizie ai punti 11 e 12.					
12. Posizione nella professione	Imprenditore	1 <input type="checkbox"/>	Imprenditrice	1 <input type="checkbox"/>	
	Libero professionista	2 <input type="checkbox"/>	Libera professionista	2 <input type="checkbox"/>	
	Lavoratore in proprio o coadiuvante	3 <input type="checkbox"/>	Lavoratrice in proprio o coadiuvante	3 <input type="checkbox"/>	
	Dirigente o impiegato	4 <input type="checkbox"/>	Dirigente o impiegata	4 <input type="checkbox"/>	
	Operaio o assimilato	5 <input type="checkbox"/>	Operai o assimilata	5 <input type="checkbox"/>	
13. Rame di attività economica	Agricoltura, foreste, caccia e pesca	1 <input type="checkbox"/>	Agricoltura, foreste, caccia e pesca	1 <input type="checkbox"/>	
	Industria e artigianato	2 <input type="checkbox"/>	Industria e artigianato	2 <input type="checkbox"/>	
	Commercio e pubblici esercizi	3 <input type="checkbox"/>	Commercio e pubblici esercizi	3 <input type="checkbox"/>	
	Trasporti e comunicazioni (compresi P.E.S.S. e servizi postelegrafonici)	4 <input type="checkbox"/>	Trasporti e comunicazioni (compresi P.E.S.S. e servizi postelegrafonici)	4 <input type="checkbox"/>	
	Credito e assicurazioni	5 <input type="checkbox"/>	Credito e assicurazioni	5 <input type="checkbox"/>	
	Servizi (igiene e pulizia, sanitari, ecc.)	6 <input type="checkbox"/>	Servizi (igiene e pulizia, sanitari, ecc.)	6 <input type="checkbox"/>	
	Pubblica Amministrazione (Stato, Regioni, Province, Comuni ed altri Enti Pubblici)	7 <input type="checkbox"/>	Pubblica Amministrazione (Stato, Regioni, Province, Comuni ed altri Enti Pubblici)	7 <input type="checkbox"/>	
14. Istruzione	Laurea	1 <input type="checkbox"/>	Laurea	1 <input type="checkbox"/>	
	Diploma di scuola media superiore	2 <input type="checkbox"/>	Diploma di scuola media superiore	2 <input type="checkbox"/>	
	Licenza di scuola media inferiore	3 <input type="checkbox"/>	Licenza di scuola media inferiore	3 <input type="checkbox"/>	
	Licenza di scuola elementare	4 <input type="checkbox"/>	Licenza di scuola elementare	4 <input type="checkbox"/>	
	Privo di titolo di studio -- sa leggere e scrivere -- analfabeta	5 <input type="checkbox"/>	Privo di titolo di studio -- sa leggere e scrivere -- analfabeta	5 <input type="checkbox"/>	
	Privo di titolo di studio -- analfabeta	6 <input type="checkbox"/>	Privo di titolo di studio -- analfabeta	6 <input type="checkbox"/>	
15. Data del matrimonio	ANNO <input type="checkbox"/> <input type="checkbox"/> <input type="checkbox"/>				
16. Figli avuti durante il matrimonio	Numero (specificare) <input type="checkbox"/> <input type="checkbox"/>				

Al punto 11 dovrà essere indicata l'attività effettivamente esercitata, usando termini specifici, es: avvocato, medico, capitano di fanteria, archivista, toritore, macellaio, ecc.  
Nel caso di condizione non professionale, indicare: studente, casalinga, persona ritirata dal lavoro, ecc. e non fornire le notizie ai punti 12 e 13.

La presente scheda dovrà essere compilata per ogni procedimento di separazione personale dei coniugi esaurito sia in rito contenzioso che consensuale. Detta scheda dovrà essere trasmessa all'Istituto Centrale di Statistica (Servizio di statistiche giudiziarie - Reparto SG/A) entro il giorno 10 del mese successivo a quello cui si riferiscono i dati.



IL CANCELLIERE DIRIGENTE

\_\_\_\_\_ 197...

Sez. I - NOTIZIE RELATIVE AL PROCEDIMENTO

1. GRADO DEL GIUDIZIO	In fase presidenziale	1 <input type="checkbox"/>	5. MOTIVO DELLO SCIOGLIMENTO (1)	del marito	della moglie	
	In fase ordinaria	2 <input type="checkbox"/>		Condanna penale (1/a)	01 <input type="checkbox"/>	07 <input type="checkbox"/>
	In appello	3 <input type="checkbox"/>		Condanna penale per delitti contro la famiglia (1/b, c, d)	02 <input type="checkbox"/>	08 <input type="checkbox"/>
2. CONIUGE CHE HA PRESENTATO DOMANDA DI SCIOGLIMENTO	Marito	1 <input type="checkbox"/>	Absoluzione dai delitti commessi contro la famiglia per vizio totale di mente (2/a)	03 <input type="checkbox"/>	09 <input type="checkbox"/>	
	Moglie	2 <input type="checkbox"/>	Ottenimento all'estero dell'annullamento o scioglimento del matrimonio o nuovo matrimonio (2/e)	04 <input type="checkbox"/>	10 <input type="checkbox"/>	
			Separazione giudiziale per colpa (2/b)	05 <input type="checkbox"/>	11 <input type="checkbox"/>	
3. SEPARAZIONE PERSONALE DEI CONIUGI	Indicare se i coniugi erano separati		Altri motivi (2/c, d)	06 <input type="checkbox"/>	12 <input type="checkbox"/>	
	SI . . . . . 1 <input type="checkbox"/>		Separazione di fatto (2/b)	13 <input type="checkbox"/>		
	NO . . . . . 2 <input type="checkbox"/>		Separazione consensuale (2/b)	14 <input type="checkbox"/>		
In caso di risposta affermativa, indicare		Giudiziale	Matrimonio non consumato (2/f)	15 <input type="checkbox"/>		
- Tipo della separazione		Consensuale . . . . . 2 <input type="checkbox"/>				
- Anno di separazione		Di fatto . . . . . 3 <input type="checkbox"/>				
4. MODALITA' DI ESAURIMENTO	a) Conciliazione	1 <input type="checkbox"/>				
	b) Mancata comparizione dell'attore	2 <input type="checkbox"/>				
	c) Rinuncia agli atti del giudizio	3 <input type="checkbox"/>				
	d) Impromovibilità o inammissibilità:					
	in primo grado	4 <input type="checkbox"/>				
	in grado di appello	5 <input type="checkbox"/>				
	e) Dichiarazione d'incompetenza	6 <input type="checkbox"/>				
	f) Sentenza di scioglimento del matrimonio	7 <input type="checkbox"/>				
g) Sentenza di cessazione degli effetti civili	8 <input type="checkbox"/>					
		ANNO DI NASCITA (ultime 2 cifre)				
1° Figlio	1 <input type="checkbox"/>	2 <input type="checkbox"/>				
2° Figlio	1 <input type="checkbox"/>	2 <input type="checkbox"/>				
3° Figlio	1 <input type="checkbox"/>	2 <input type="checkbox"/>				
4° Figlio	1 <input type="checkbox"/>	2 <input type="checkbox"/>				
5° Figlio	1 <input type="checkbox"/>	2 <input type="checkbox"/>				
6° Figlio	1 <input type="checkbox"/>	2 <input type="checkbox"/>				
7° Figlio	1 <input type="checkbox"/>	2 <input type="checkbox"/>				

(1) A fianco delle voci sotto elencate è stato riportato il numero (e la lettera) dell'art. 3 della legge 1-12-1970, n. 898, in corrispondenza del quale si individua il motivo dello scioglimento.

(\*) Consanguinei, familiari, Istituti per minori.

AVVERTENZE

Il presente modello deve essere compilato per ogni procedimento definito ai sensi della legge 1-12-1970, n. 898. Le cancellerie dei Tribunali sono tenute a compilare il modello statistico per procedimenti definiti sia in fase presidenziale che in fase ordinaria.

(segue retro)



ISTITUTO CENTRALE DI STATISTICA  
STATISTICA GIUDIZIARIA CIVILE

Prot. N. ....  
Iscritto a ruolo in data .....

Provvedimento eseguito  
in data .....

PROVVEDIMENTI DI ESECUZIONE

Mese di ..... 197.....

Pretura di ..... Tribunale di .....

(Corte di Appello di .....) )

Ai quesiti seguiti da  contrassegnare con X quello da indicare.

Sez. II - NOTIZIE DEMOGRAFICHE E SOCIALI

MARITO		RISERVATO ISTAT	MOGLIE		RISERVATO ISTAT
7. Luogo di nascita	Provincia .....	[ ] [ ]	Provincia .....	[ ] [ ]	
8. Luogo di residenza	Comune .....	[ ] [ ]	Comune .....	[ ] [ ]	
	Provincia .....	[ ] [ ]	Provincia .....	[ ] [ ]	
9. Data di nascita	ANNO [ ] [ ] [ ] [ ]		ANNO [ ] [ ] [ ] [ ]		
10. Professione o condizione non professionale		RISERVATO ISTAT		RISERVATO ISTAT	
		[ ] [ ] [ ] [ ]		[ ] [ ] [ ] [ ]	

Dovrà essere indicata l'attività effettivamente esercitata, usando termini specifici, es.: avvocato, medico, capitano di fanteria, archivista, tornitore, macellaio, meccanico, ecc.  
Nel caso di condizione non professionale, indicare: studente, casalinga, persona ritirata dal lavoro, ecc. e non fornire le notizie ai punti 11 e 12.

11. Posizione nella professione	Imprenditore . . . . .	1	<input type="checkbox"/>	Imprenditrice . . . . .	1	<input type="checkbox"/>
	Libero professionista . . . . .	2	<input type="checkbox"/>	Libera professionista . . . . .	2	<input type="checkbox"/>
	Lavoratore in proprio o coadiuvante . . . . .	3	<input type="checkbox"/>	Lavoratrice in proprio o coadiuvante . . . . .	3	<input type="checkbox"/>
	Dirigente o impiegato . . . . .	4	<input type="checkbox"/>	Dirigente o impiegata . . . . .	4	<input type="checkbox"/>
	Operaio o assimilato . . . . .	5	<input type="checkbox"/>	Operaia o assimilata . . . . .	5	<input type="checkbox"/>

12. Ramo di attività economica	Agricoltura, foreste, caccia e pesca . . . . .	1	<input type="checkbox"/>	Agricoltura, foreste, caccia e pesca . . . . .	1	<input type="checkbox"/>
	Industria e artigianato . . . . .	2	<input type="checkbox"/>	Industria e artigianato . . . . .	2	<input type="checkbox"/>
	Commercio e pubblici esercizi . . . . .	3	<input type="checkbox"/>	Commercio e pubblici esercizi . . . . .	3	<input type="checkbox"/>
	Trasporti e comunicazioni (compresi FF.SS. e servizi postelegrafonici) . . . . .	4	<input type="checkbox"/>	Trasporti e comunicazioni (compresi FF.SS. e servizi postelegrafonici) . . . . .	4	<input type="checkbox"/>
	Credito e assicurazione . . . . .	5	<input type="checkbox"/>	Credito e assicurazione . . . . .	5	<input type="checkbox"/>
	Servizi (Igiene o pulizia, sanitari, ecc.) . . . . .	6	<input type="checkbox"/>	Servizi (Igiene o pulizia, sanitari, ecc.) . . . . .	6	<input type="checkbox"/>
	Pubblica Amministrazione (Stato, Regioni, Province, Comuni ed altri Enti pubbl.) . . . . .	7	<input type="checkbox"/>	Pubblica Amministrazione (Stato, Regioni, Province, Comuni ed altri Enti pubbl.) . . . . .	7	<input type="checkbox"/>

13. Istruzione	Laurea . . . . .	1	<input type="checkbox"/>	Laurea . . . . .	1	<input type="checkbox"/>	
	Diploma di scuola media superiore . . . . .	2	<input type="checkbox"/>	Diploma di scuola media superiore . . . . .	2	<input type="checkbox"/>	
	Licenza di scuola media inferiore . . . . .	3	<input type="checkbox"/>	Licenza di scuola media inferiore . . . . .	3	<input type="checkbox"/>	
	Licenza di scuola elementare . . . . .	4	<input type="checkbox"/>	Licenza di scuola elementare . . . . .	4	<input type="checkbox"/>	
	Privo di titolo -- sa leggere o scrivere . . . . .	5	<input type="checkbox"/>	Privo di titolo -- sa leggere o scrivere . . . . .	5	<input type="checkbox"/>	
	Privo di titolo -- analfabeta . . . . .	6	<input type="checkbox"/>		Privo di titolo -- analfabeta . . . . .	6	<input type="checkbox"/>

14. Data del matrimonio ANNO [ ] [ ] [ ] [ ]

....., li ..... 197.....  
Timbro  
IL CANCELLIERE DIRIGENTE

Le Cancellerie delle Corti di Appello devono anch'esse compilare la scheda Mod. ISTAT/M/253 a procedimento definito, qualsiasi sia stata la modalità di esaurimento. Dette Cancellerie dovranno indicare sempre, sul modello, la data e il numero della sentenza emessa a suo tempo dal competente Tribunale in relazione al procedimento appellato.  
L'invio dei modelli, debitamente compilati, deve essere effettuato entro il giorno 16 del mese successivo a quello in cui si è avuta la definizione dei procedimenti, contemporaneamente alla trasmissione dei Mod. ISTAT/M/250 e ISTAT/M/251 da parte delle Cancellerie dei Tribunali o del Mod. ISTAT/M/252 da parte delle Cancellerie delle Corti di Appello.  
Per tutti i procedimenti la cui rilevazione viene effettuata mediante il nuovo modello non deve essere più compilata la scheda Mod. ISTAT/M/220 che le Cancellerie degli Uffici Giudiziari continueranno invece a redigere, come per il passato, per gli altri procedimenti di cognizione ordinaria.

A) NOTIZIE GENERALI		RIS. ISTAT	Segue: A) NOTIZIE GENERALI		RIS. ISTAT
<b>1. Provvedimento eseguito</b>			<b>4. Luogo in cui è avvenuta l'esecuzione</b>		
1.1 Vendita giudiziaria . . . . .	<input type="checkbox"/>	1	4.1 Comune di .....		
1.2 Assegnazione di beni . . . . .	<input type="checkbox"/>	2	4.2 Provincia di .....		
1.3 Sfratto . . . . .	<input type="checkbox"/>	3	<b>5. Titolo esecutivo</b>		
1.4 Obbligazioni di fare o non fare <input type="checkbox"/>	<input type="checkbox"/>	4	5.1 Sentenza . . . . .	<input type="checkbox"/>	1
1.5 Consegna di beni . . . . .	<input type="checkbox"/>	5	5.2 Decreto ingiuntivo . . . . .	<input type="checkbox"/>	2
<b>2. debitore principale (o esecutato)</b>			5.3 Ordinanza . . . . .	<input type="checkbox"/>	3
2.1 Persona fisica . . . . .	<input type="checkbox"/>	1	5.4 Cambiale ordinaria, tratta o assegno bancario . . . . .	<input type="checkbox"/>	4
2.2 Persona giuridica o associazione non avente fine di lucro . . . . .	<input type="checkbox"/>	2	5.5 Altri titoli (specificare) .....		
2.3 Impresa (azienda agricola, commerciale, industriale, istituto di credito, ecc.)	<input type="checkbox"/>	3	<b>B) NOTIZIE PARTICOLARI PER LE VENDITE GIUDIZIARIE</b>		
2.4 Amministrazione o Ente pubblico	<input type="checkbox"/>	4	<b>6. Vendita</b>		
2.5 Combinazione di casi precedenti (es. persona fisica e impresa; persona fisica, impresa e amm. pubblica; ecc.)	<input type="checkbox"/>	5	6.1 Di beni mobili . . . . .	<input type="checkbox"/>	1
<b>3. Creditore procedente (o esecutante)</b>			6.2 Di beni immobili:		
3.1 Persona fisica . . . . .	<input type="checkbox"/>	1	a) Urbani . . . . .	<input type="checkbox"/>	2
3.2 Persona giuridica o associazione non avente fine di lucro . . . . .	<input type="checkbox"/>	2	b) Rustici . . . . .	<input type="checkbox"/>	3
3.3 Impresa (azienda agricola, commerciale, industriale, istituto di credito, ecc.)	<input type="checkbox"/>	3	c) Misti . . . . .	<input type="checkbox"/>	4
3.4 Amministrazione o Ente pubblico .	<input type="checkbox"/>	4	<b>7. Ammontare</b>		
3.5 Combinazione di casi precedenti (es. persona fisica e impresa; persona fisica, impresa e amm. pubblica; ecc.)	<input type="checkbox"/>	5	7.1 Del debito: .....		
			(in lire)		
			7.2 Del ricavato: .....		
			(in lire)		

....., li ..... 197.....  
Timbro  
IL CANCELLIERE DIRIGENTE





ISTITUTO CENTRALE DI STATISTICA  
**STATISTICA DELLA CRIMINALITA'**

**SCHEDA DI DENUNCIA O QUERELA  
PER DELITTO PER CUI È STATA INIZIATA L'AZIONE PENALE**

(Per i quesiti seguiti da  con numero sbarrare col segno X: quello corrispondente al caso)  
 senza numero sono riservati alle elaborazioni ISTAT

Mese di ..... 197.....

Ufficio giudiziario: Preture 1  Procure 2  Procure Min. 3  Sede .....  
(Indicare quello che ha ricevuto la denuncia, querela, ecc.)

(Corte di Appello di ..... ) Procedimento n. .... R. G. ....

**A V V E R T E N Z E**

1. La presente scheda deve essere compilata ogni qualvolta sia stato eseguito un provvedimento di vendita giudiziaria, di assegnazione di beni, di sfratto, di obbligazioni di fare o non fare e di consegna di beni, al momento in cui viene depositato in cancelleria il verbale attestante l'avvenuta esecuzione.

2. Nel caso di un'unica vendita, relativa a più procedimenti esecutivi, si dovrà compilare una sola scheda; nel caso di più vendite (es.: vendite di lotti differite nel tempo), relative ad un unico procedimento, dovranno invece compilarsi tante schede per quante vendite sono state effettuate, tenendo presente che l'ammontare del debito complessivo (punto 7.1) deve essere indicato soltanto sulla prima scheda relativa alla prima vendita, mentre sulle altre schede riguardanti le vendite successive dovrà annotarsi nello stesso punto 7.1, « vendita successiva ».

3. Nei punti 2.1 e 3.1 si indicherà colui che ha agito in giudizio come privato cittadino e non, per esempio, quale conduttore-coltivatore di un'azienda agricola o quale esercente di una ditta individuale o artigiana (nel qual caso sarà classificato nei punti 2.3 o 3.3).

4. Nei punti 2.2 e 3.2 saranno classificate le congregazioni religiose, gli enti morali, ecc.

5. Nei punti 2.3 e 3.3 saranno classificate le aziende agricole, industriali, commerciali ecc. sia individuali che societarie. In detti punti dovranno inoltre essere comprese le aziende autonome dello Stato (ferrovie statali, azienda delle poste, ecc.) e gli istituti di credito e di assicurazione.

6. Nel caso di più debitori principali o creditori procedenti, gli stessi dovranno essere classificati nei punti 2.5 o 3.5.

7. Le schede, debitamente compilate, devono essere trasmesse all'Istituto Centrale di Statistica (Servizio Statistiche Giudiziarie - Reparto SG/A) in allegato al modello mensile, entro il giorno 10 del mese successivo a quello cui si riferiscono i dati.

1. DATA DEL COMMESSO DELITTO:      (\*)  
(giorno) (mese) (anno)

2. DATA DELLA DENUNCIA O QUERELA:      (\*)  
(giorno) (mese) (anno)

3. DATA DI INIZIO DELL'AZIONE PENALE:      (\*)  
(giorno) (mese) (anno)

4. LUOGO DEL COMMESSO DELITTO:  Riservato all'ISTAT

Comune .....

Provincia .....

Stato estero (indicare quale) .....

5. FONTE DELL'INFORMATIVA:

Rapporto P. S. . . . . 1

Rapporto C.C. . . . . 2

Rapporto G. di F. . . . . 3

Altri pubblici ufficiali o altre autorità . . . . . 4

Referto medico . . . . . 5

Denuncia di privati . . . . . 6

Querela . . . . . 7

Voce pubblica o notorietà . . . . . 8

Altre . . . . . 9

6. AUTORI: ignoti 1  noti 2   Riservato all'ISTAT

Persono oggetto di denuncia o querela N. ....

di cui minori di 18 anni N. ....

7. REATI:

A - Delitti (indicare gli artt. del C. P. o di altre leggi)

I - delitto .....

II - delitto .....

III - delitto .....

B - Contravvenzioni connesse ai delitti di cui alla precedente lettera A

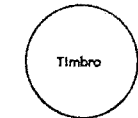
I - contravvenzione .....

II - contravvenzione .....

Riservato all'ISTAT

(\*) - Scrivere sei cifre. Ad es.: 8 gennaio 1972 080172

....., li ..... 197.....



FIRMA DEL COMPILATORE



**STATISTICA DELLA CRIMINALITA'**  
**SCHEDA DI IMPUTATO PER DELITTO (\*)**

**Quadro A - Notizie generali**

Procedimento: N. \_\_\_\_\_ del Reg. Gen. Ufficio giudiziario che ha ricevuto la denuncia \_\_\_\_\_

Sede di \_\_\_\_\_ Corte d'Appello di \_\_\_\_\_

Imputato: \_\_\_\_\_ (cognome) \_\_\_\_\_ (nome)

**AVVERTENZE**

La presente scheda deve essere compilata, a cura della Pretura, della Procura presso il Tribunale e della Procura per minorenni, per ogni denuncia di fatto delittuoso per il quale, in base ad un primo esame dell'Autorità giudiziaria, viene promossa azione penale.

Sono escluse, pertanto, le denunce per le quali è stato emesso dal Pretore o richiesto dal P.M. il decreto di improponibilità dell'azione penale.

Ai fini statistici, l'azione penale deve considerarsi iniziata:

a) nel caso di imputati noti:

- quando viene elevata rubrica d'imputazione nei confronti dell'imputato, prima dell'eventuale contestazione ed in ogni caso non oltre il giorno in cui venga emesso un ordine od un mandato (comparizione, accompagnamento, cattura o arresto);

- quando l'imputato viene denunciato in stato di arresto e non ricorre l'ipotesi di cui all'art. 246 C.P.P.

- quando il P.M. trasmette gli atti al G.I. perchè proceda in via formale, chiedendo la contestazione del reato all'imputato;

- quando il fatto per cui si procede è contestato a chi si presenta spontaneamente al magistrato (art. 250 C.P.P.).

b) nel caso di autori ignoti quando viene elevata rubrica.

La scheda deve essere compilata anche nel caso in cui gli atti vengano trasmessi ad altra Autorità la quale, pertanto, al fine di evitare duplicazioni di dati, resta esonerata dalla compilazione del presente modello.

La scheda deve essere trasmessa all'Istituto Centrale di Statistica, Servizio delle Statistiche Giudiziarie - Rep. SG/B, in allegato ai Modd. ISTAT/M/311-68 o 313-68, non oltre il giorno 10 del mese successivo a quello di inizio dell'azione penale.

1. Data della denuncia e delitto denunciato	Data della denuncia o querela (giorno) (mese) (anno)	8. Stato civile	Celibe <input type="checkbox"/> 1
	DELITTO denunciato (indicare gli artt. del C.P. o di altre leggi)		Coniugato <input type="checkbox"/> 2
	I - delitto		Vedovo <input type="checkbox"/> 3
	II - delitto		Divorziato o già coniugato (per già coniugato si intende la persona che ha ottenuto lo scioglimento del matrimonio ai sensi della legge 1° dicembre 1970, n. 898) <input type="checkbox"/> 4
	III - delitto		Separato legalmente <input type="checkbox"/> 5
2. Data del delitto (giorno) (mese) (anno)	IV - delitto	9. Istruzione	Laurea <input type="checkbox"/> 1
	V - delitto		Diploma di scuola media superiore <input type="checkbox"/> 2
	compresso o commessi: dell'imputato solo <input type="checkbox"/> 1		Licenza di scuola media inferiore <input type="checkbox"/> 3
	in concorso con altre persone <input type="checkbox"/> 2		Licenza di scuola elementare <input type="checkbox"/> 4
			Privo di titolo di studio <input type="checkbox"/> 5 { sa leggere e scrivere <input type="checkbox"/> 5 { analfabeta <input type="checkbox"/> 6
3. Luogo del delitto Comune _____ Prov. _____ Stato estero (indicare quale) _____		10. Condizione professionale	Occupato <input type="checkbox"/> 1
			In cerca di nuova occupazione <input type="checkbox"/> 2
4. Sesso Maschio <input type="checkbox"/> 1 Femmina <input type="checkbox"/> 2		11. Posizione nella professione	Imprenditore <input type="checkbox"/> 1
			Libero professionista <input type="checkbox"/> 2
5. Data di nascita (giorno) (mese) (anno)			Lavoratore in proprio o condizionale <input type="checkbox"/> 3
			Dirigente o impiegato <input type="checkbox"/> 4
6. Luogo di nascita Comune _____ Prov. _____ Stato estero (indicare quale) _____			Operaio o assimilato <input type="checkbox"/> 5
		12. Ramo di attività economica	Agricoltura, foreste, caccia e pesca <input type="checkbox"/> 1
7. Luogo di residenza Comune _____ Prov. _____ Stato estero (indicare quale) _____			Industria e artigianato <input type="checkbox"/> 2
			Commercio e pubblici esercizi <input type="checkbox"/> 3
	Trasporti e comunicazioni (compresi FF.SS. e servizi postelegrafonici) <input type="checkbox"/> 4		
	Credito e assicurazione <input type="checkbox"/> 5		
	Servizi (igiene e pulizia, sanitari, ecc.) <input type="checkbox"/> 6		
	Pubblica Amministrazione (Stato, Regioni, Province, Comuni ed altri Enti pubblici) <input type="checkbox"/> 7		
	13. Condizione non professionale	In cerca di prima occupazione <input type="checkbox"/> 1	
		Casalinga <input type="checkbox"/> 2	
		Studente <input type="checkbox"/> 3	
		Persona ritirata dal lavoro <input type="checkbox"/> 4	
	Altra condizione (specificare) _____		
	14. Precedenti penali	Sì <input type="checkbox"/> 1	
		No <input type="checkbox"/> 2	

(\*) Deve essere compilata una scheda per ciascun imputato. (Vedansi le avvertenze a tergo).

La scheda segue il procedimento fino alla chiusura.  
Se per un imputato il procedimento si esaurisce prima che per gli altri, la relativa scheda deve essere inviata all'ISTAT quando il procedimento si esaurisce per tutti gli imputati.  
Le schede degli imputati compresi in uno stesso procedimento vanno spedite insieme.

**Quadro B - Istruttoria**

Procedimento N. \_\_\_\_\_ del Reg. Gen. Ufficio giudiziario \_\_\_\_\_ Sede di \_\_\_\_\_  
 Procedimento iniziato il \_\_\_\_\_ Decisione o richiesta decisione il \_\_\_\_\_

Delitti	QUALIFICAZIONE GIURIDICA DEL DELITTO		PROSCIOLGIMENTO									Rinvio a giudizio o decreto di citazione a giudizio	Rinvio definitivo ad altra Autorità
	Indicare gli articoli del Codice Penale o di altre leggi		Precisare se		Improvvisabilità della azione penale	Non ha consumato il fatto	Analisi	Prescrizione	Remissione querela	Insufficienza di prove	Altre cause non specificate nelle colonne precedenti: quali		
	Tentato	Consumato	3	4									
1 <sup>a</sup>			<input type="checkbox"/>	<input type="checkbox"/>	<input type="checkbox"/>	<input type="checkbox"/>	<input type="checkbox"/>	<input type="checkbox"/>	<input type="checkbox"/>	<input type="checkbox"/>	<input type="checkbox"/>	<input type="checkbox"/>	<input type="checkbox"/>
2 <sup>a</sup>			<input type="checkbox"/>	<input type="checkbox"/>	<input type="checkbox"/>	<input type="checkbox"/>	<input type="checkbox"/>	<input type="checkbox"/>	<input type="checkbox"/>	<input type="checkbox"/>	<input type="checkbox"/>	<input type="checkbox"/>	<input type="checkbox"/>
3 <sup>a</sup>			<input type="checkbox"/>	<input type="checkbox"/>	<input type="checkbox"/>	<input type="checkbox"/>	<input type="checkbox"/>	<input type="checkbox"/>	<input type="checkbox"/>	<input type="checkbox"/>	<input type="checkbox"/>	<input type="checkbox"/>	<input type="checkbox"/>

Condannato con decreto penale in data \_\_\_\_\_ - Pena inflitta \_\_\_\_\_

Sospensione condizionale: SI ; NO . Opposizione al decreto: SI ; NO .

FIRMA DEL COMPILATORE

**Quadro C - Giudizio di primo od unico grado**

Procedimento N. \_\_\_\_\_ del Reg. Gen. Ufficio giudiziario \_\_\_\_\_ Sede di \_\_\_\_\_ Decisione in data \_\_\_\_\_

Delitti	QUALIFICAZIONE GIURIDICA DEL DELITTO		PROSCIOLGIMENTO O ASSOLUZIONE							CONDANNA						Rinvio definitivo ad altra Autorità		
	Indicare gli articoli del Codice Penale o di altre leggi		Precisare se		Non ha consumato il fatto	Amnistia	Riscrittura	Prescrizione	Insufficienza di prove	Altre cause non specificate nella colonna precedenti: quali	Ergastolo	Reclusione	Multe (lire)	Aggravanti generiche o specifiche			Diminuenti e attenuanti generiche o specifiche	
	Tentato	Consumato	3	4										si	no		si	no
1 <sup>a</sup>			<input type="checkbox"/>	<input type="checkbox"/>	<input type="checkbox"/>	<input type="checkbox"/>	<input type="checkbox"/>	<input type="checkbox"/>	<input type="checkbox"/>	<input type="checkbox"/>			<input type="checkbox"/>	<input type="checkbox"/>	<input type="checkbox"/>	<input type="checkbox"/>	<input type="checkbox"/>	
2 <sup>a</sup>			<input type="checkbox"/>	<input type="checkbox"/>	<input type="checkbox"/>	<input type="checkbox"/>	<input type="checkbox"/>	<input type="checkbox"/>	<input type="checkbox"/>	<input type="checkbox"/>			<input type="checkbox"/>	<input type="checkbox"/>	<input type="checkbox"/>	<input type="checkbox"/>	<input type="checkbox"/>	
3 <sup>a</sup>			<input type="checkbox"/>	<input type="checkbox"/>	<input type="checkbox"/>	<input type="checkbox"/>	<input type="checkbox"/>	<input type="checkbox"/>	<input type="checkbox"/>	<input type="checkbox"/>			<input type="checkbox"/>	<input type="checkbox"/>	<input type="checkbox"/>	<input type="checkbox"/>	<input type="checkbox"/>	

Sospensione condizionale: SI ; NO .

Dichiarazione di: abilitata ; professionalità ; tendenza ; nessuna .

Misure di sicurezza: detentive ; non detentive ; nessuna .

FIRMA DEL COMPILATORE

**Quadro D - Giudizio di appello**

Procedimento N. \_\_\_\_\_ del Reg. Gen. Ufficio giudiziario \_\_\_\_\_ Sede di \_\_\_\_\_  
 Interposto appello dal P.M.  il \_\_\_\_\_ dall'imputato  il \_\_\_\_\_ dalla parte civile  il \_\_\_\_\_  
 Decisione in data \_\_\_\_\_ Conferma della sentenza ; Modifica parziale della sentenza ; Modifica totale della sentenza

Delitti	QUALIFICAZIONE GIURIDICA DEL DELITTO		PROSCIOLGIMENTO O ASSOLUZIONE							CONDANNA						Rinvio definitivo ad altra Autorità				
	Indicare gli articoli del Codice Penale o di altre leggi		Precisare se		Improvvisabilità della azione penale	Non ha consumato il fatto	Amnistia	Riscrittura	Prescrizione	Remissione querela	Insufficienza di prove	Altre cause non specificate nella colonna precedenti: quali	Ergastolo	Reclusione	Multe (lire)		Aggravanti generiche o specifiche		Diminuenti e attenuanti generiche o specifiche	
	Tentato	Consumato	3	4													si	no	si	no
1 <sup>a</sup>			<input type="checkbox"/>	<input type="checkbox"/>	<input type="checkbox"/>	<input type="checkbox"/>	<input type="checkbox"/>	<input type="checkbox"/>	<input type="checkbox"/>	<input type="checkbox"/>	<input type="checkbox"/>	<input type="checkbox"/>			<input type="checkbox"/>	<input type="checkbox"/>	<input type="checkbox"/>	<input type="checkbox"/>		
2 <sup>a</sup>			<input type="checkbox"/>	<input type="checkbox"/>	<input type="checkbox"/>	<input type="checkbox"/>	<input type="checkbox"/>	<input type="checkbox"/>	<input type="checkbox"/>	<input type="checkbox"/>	<input type="checkbox"/>	<input type="checkbox"/>			<input type="checkbox"/>	<input type="checkbox"/>	<input type="checkbox"/>	<input type="checkbox"/>		
3 <sup>a</sup>			<input type="checkbox"/>	<input type="checkbox"/>	<input type="checkbox"/>	<input type="checkbox"/>	<input type="checkbox"/>	<input type="checkbox"/>	<input type="checkbox"/>	<input type="checkbox"/>	<input type="checkbox"/>	<input type="checkbox"/>			<input type="checkbox"/>	<input type="checkbox"/>	<input type="checkbox"/>	<input type="checkbox"/>		

Sospensione condizionale: SI ; NO .

Misure di sicurezza: detentive ; non detentive ; nessuna .

FIRMA DEL COMPILATORE

**Quadro E - Ricorso in Cassazione**

Procedimento N. \_\_\_\_\_ del Reg. Gen. Ricorso presentato dal P.M.  il \_\_\_\_\_ dall'imputato  il \_\_\_\_\_  
 dalla parte civile  il \_\_\_\_\_ Decisione in data \_\_\_\_\_

Delitti	QUALIFICAZIONE GIURIDICA DEL DELITTO		Oggetto del ricorso	Tramandabilità del ricorso	Annullamento con rinvio	ANNULLAMENTO SENZA RINVIO				
	Indicare gli articoli del Codice Penale o di altre leggi					Il fatto non è preveduto dalla legge come reato	Amnistia	Prescrizione	Altri motivi	
	Tentato	Consumato	5	6	7					8
1 <sup>a</sup>			<input type="checkbox"/>	<input type="checkbox"/>	<input type="checkbox"/>	<input type="checkbox"/>	<input type="checkbox"/>	<input type="checkbox"/>	<input type="checkbox"/>	<input type="checkbox"/>
2 <sup>a</sup>			<input type="checkbox"/>	<input type="checkbox"/>	<input type="checkbox"/>	<input type="checkbox"/>	<input type="checkbox"/>	<input type="checkbox"/>	<input type="checkbox"/>	<input type="checkbox"/>
3 <sup>a</sup>			<input type="checkbox"/>	<input type="checkbox"/>	<input type="checkbox"/>	<input type="checkbox"/>	<input type="checkbox"/>	<input type="checkbox"/>	<input type="checkbox"/>	<input type="checkbox"/>

FIRMA DEL COMPILATORE

**Quadro F - Giudizio a seguito di rinvio**

Procedimento N. \_\_\_\_\_ del Reg. Gen. \_\_\_\_\_

Ufficio giudiziario \_\_\_\_\_ Sede \_\_\_\_\_

Iniziato il \_\_\_\_\_ Decisione in data \_\_\_\_\_

Conferma della sentenza  Modifica parziale della sentenza  Modifica totale della sentenza

Delitti	QUALIFICAZIONE GIURIDICA DEL DELITTO				PROSCIOGLIMENTO O ASSOLUZIONE				CONDANNA				Rinvio dell'intero procedimento			
	Indicare gli articoli del Codice Penale o di altre leggi	Primo grado	Secondo grado	Terzo grado	Non ha mai avuto il fatto	Non ha mai avuto il fatto	Non ha mai avuto il fatto	Non ha mai avuto il fatto	Altre cause non specificate nelle colonne precedenti	Erge-solus	Reclusione	Multa (lire)		Aggravanti generiche o specifiche	Diminuenti e attenuanti generiche o specifiche	NO
1																
2																
3																
4																

FIRMA DEL COMPILATORE \_\_\_\_\_

**G - Notizie sulla recidività dell'imputato condannato con sentenza passata in giudicato**

Recidivo: SI ; NO  --- Se recidivo specificare se la recidiva è: specifica 1 ; generica 2 ; generica e specifica 3

**AVVERTENZE**

La presente scheda deve essere compilata per ogni imputato per delitti previsti dal C.P. o da altri codici e leggi. Sono esclusi, pertanto, gli imputati per sole contravvenzioni. Nel quadro A : se sono stati commessi più delitti in luoghi diversi deve essere indicato il luogo del delitto più grave (se trattasi di delitti di diversa specie) o del delitto commesso per ultimo (se trattasi di delitti della stessa specie). Se l'imputato è disoccupato, deve essere indicata l'attività professionale precedentemente esercitata. Il quadro B va compilato a cura dell'Ufficio che emette l'ultimo provvedimento conclusivo dell'istruttoria. Le schede, debitamente compilate, devono essere trasmesse all'Istituto Centrale di Statistica (Servizio Statistica Giudiziarie - Reparto SC/B) in allegato ai Mod. ISTAT/M/311-68 o 313-68 o 314-68 non oltre il giorno 10 del mese successivo a quello nel quale la sentenza è passata in giudicato. La Corte di Cassazione, che non trasmetta i predetti modelli (311-68, 313-68, 314-68) invierà invece con nota a parte le schede mod. ISTAT/M/315-68 solo nei casi in cui il procedimento sia stato delinco con il conseguente postergo la cosa giudicata della sentenza di merito.

**Principali pubblicazioni ISTAT**

**PUBBLICAZIONI PERIODICHE**

- Bollettino mensile di statistica**  
La più completa ed autorevole raccolta di dati continuamente aggiornati concernenti tutti i più notevoli aspetti dello andamento demografico, sociale, economico e finanziario, anche con ampi riferimenti all'andamento internazionale.  
Abbonamento annuo L. 19.000 (per l'estero: L. 27.000). Ogni fascicolo L. 2.300.
- Indicatori mensili**  
Forniscono in anticipo sulla normale data di pubblicazione notizie riassuntive, dati e grafici relativi all'andamento mensile dei principali fenomeni interessanti la vita nazionale.  
Abbonamento annuo L. 5.000 (per l'estero: L. 6.000). Ogni fascicolo L. 600.
- Statistica mensile del commercio con l'estero**  
Unica documentazione statistica ufficiale sul commercio dell'Italia con l'estero; fornisce, per tutte le merci comprese nella classificazione merceologica della tariffa dei dazi doganali, l'andamento mensile delle importazioni e delle esportazioni da e per i principali Paesi.  
Abbonamento annuo L. 25.000 (per l'estero: L. 34.000). Ogni fascicolo L. 3.000.
- Notiziario ISTAT**  
Fornisce essenziali e tempestivi dati di prima mano sugli sviluppi della congiuntura economica nel campo della produzione agraria e industriale, dei prezzi, dei trasporti, del commercio interno, degli scambi internazionali, come pure dati relativi alle statistiche demografiche, sanitarie e sociali, dati che vengono poi pubblicati in forma più analitica nel « Bollettino mensile di statistica » e nella « Statistica mensile del commercio con l'estero ».  
Serie 1, Attività produttiva (13 fogli): abbonamento annuo L. 13.000 (estero: L. 18.000); una copia L. 150.  
Serie 2, Prezzi e salari (5 fogli): abbonamento annuo L. 10.000 (estero: L. 14.000); una copia: L. 150.  
Serie 3, Popolazione (9 fogli e un supplemento decennale): abbonamento annuo L. 11.000 (estero L. 15.000); una copia L. 150.
- Tutte le serie del Notiziario ISTAT**  
Abbonamento annuo L. 33.000 (per l'estero L. 45.000).
- Tutti i periodici**  
Abbonamento annuo L. 75.000 (per l'estero L. 105.000).  
Tutti i periodici (con esclusione della sola « Statistica mensile del commercio con l'estero »):  
Abbonamento annuo L. 57.000 (per l'estero L. 79.000).
- PUBBLICAZIONI ANNUALI**
- Annuario statistico italiano - edizione 1976** L. 6.000  
Classica e fondamentale pubblicazione, riporta in forma organica e completa tutti i dati riflettenti i molteplici aspetti della complessa attività nazionale nel campo sociale, economico e finanziario. Contiene, inoltre aggiornati, dati statistici internazionali.
- Compendio statistico italiano - edizione 1976** » 2.500  
Sintetizza, in semplici tabelle numeriche di facile lettura ed attraverso appropriate note illustrative e rappresentazioni grafiche, i dati fondamentali della vita economica, demografica e sociale e fornisce un quadro panoramico della corrispondente situazione degli altri principali Paesi del mondo.
- Annuario di statistiche provinciali - volume XIII - edizione 1974** » 9.000  
Raccolta sistematica di dati provinciali relativi ai principali fenomeni demografici, economici e sociali.
- Annuario di statistiche demografiche - volume XXII - edizione 1973** » 7.500  
Comprende tutte le statistiche sui fenomeni demografici riguardanti il movimento della popolazione secondo gli atti dello stato civile, nonché sugli espatriati e rimpatriati.
- Popolazione e movimento anagrafico dei Comuni - volume XX - edizione 1976** » 7.500  
Contiene, distintamente per Comune, i dati del movimento e della consistenza della popolazione residente alla fine dell'anno. Vi figurano inoltre numerose tavole riepilogative ed altre concernenti le iscrizioni e cancellazioni anagrafiche per trasferimenti di residenza tra le varie Province italiane e da e per l'estero. In appendice è riportato inoltre l'elenco delle variazioni territoriali avvenute durante l'anno.
- Annuario di statistiche sanitarie - volume XVIII - edizione 1973** » 12.000  
Riunisce le statistiche sulle cause di morte, sulle strutture e sull'attività degli Istituti di cura pubblici e privati, sulle malattie infettive e diffuse soggette a denuncia obbligatoria, sui nati deformati e sugli aborti.
- Annuario statistico dell'assistenza e della previdenza sociale - volume XX - edizione 1972-73** » 8.500  
Pubblicazione nella quale vengono statisticamente illustrati i principali aspetti dell'assistenza sociale in Italia e le più notevoli forme di attività svolte dai vari Istituti nel settore della previdenza sociale.