



ISTITUTO CENTRALE  
DI STATISTICA

ISTITUTO CENTRALE DI STATISTICA  
UFFICIO REGIONALE  
PALERMO

ANNUARIO  
DI STATISTICHE  
GIUDIZIARIE

Vol. XXV  
Edizione 1976

Istat - PALERMO	
BIBLIOTECA	
N.	_____
COLL.	D/3

ROMA 1979

All'Onorevole

**GIULIO ANDREOTTI**

PRESIDENTE DEL CONSIGLIO DEI MINISTRI

**ROMA**

*Ho l'onore di presentarLe il volume XXV dell'Annuario di statistiche giudiziarie contenente dati relativi ai principali fenomeni giudiziari civili (procedimenti di cognizione, procedimenti esecutivi e cautelari, protesti, procedure concorsuali, attività notarile, ecc.) e penali (procedimenti, criminalità, imputati, istituti di prevenzione e di pena, ecc.).*

*In linea di massima, l'impostazione del volume corrisponde a quella delle edizioni precedenti. Peraltro, per la prima volta vengono in esso riportati dati concernenti il movimento dei procedimenti di lavoro, di previdenza e di assistenza disciplinati dalla legge 11 agosto 1973, n. 533.*

*Alcuni grafici illustrano i più importanti aspetti dei fenomeni considerati.*

Roma, febbraio 1979

**IL PRESIDENTE  
DELL'ISTITUTO CENTRALE DI STATISTICA  
Giuseppe de Meo**

STABILIMENTO TIPOGRAFICO U. QUINTILY  
Via di Donna Olimpia, 9/c - ROMA  
Telefoni 533.408 - 534.66.97

Contratto del 3-5-78 - c. 1050

# INDICE GENERALE

Avvertenze . . . . . Pag. XIV

## PARTE I — DATI RIASSUNTIVI E CONFRONTI

Materia civile . . . . . » 3  
Materia civile . . . . . » 13

## PARTE II — ANNO 1975

### A — MATERIA CIVILE

#### Statistica processuale e giuridico-amministrativa

Procedimenti di cognizione . . . . . » 20  
Procedimenti esecutivi e cautelari . . . . . » 30  
Procedimenti e provvedimenti in materia di matrimonio ed altri provvedimenti in materie speciali . . . . . » 41  
Protesti e procedure concorsuali . . . . . » 44  
Statistica notarile . . . . . » 79

#### Litigiosità

Dati per il complesso dello Stato . . . . . » 85  
Dati per il distretto di Corte di appello . . . . . » 138  
Lavoro, Previdenza e Assistenza obbligatorie . . . . . » 156  
Separazioni personali dei coniugi . . . . . » 162  
Scioglimenti e cessazioni degli effetti civili del matrimonio . . . . . » 171

### B — MATERIA PENALE

#### Statistica processuale

Procedimenti . . . . . » 179  
Provvedimenti . . . . . » 184

#### Criminalità

Delitti . . . . . » 186

#### Criminalità minorile

Procedimenti . . . . . » 234  
Minorenni denunciati . . . . . » 235

#### Delitti denunciati all'Autorità giudiziaria dalla Pubblica Sicurezza e dall'Arma dei Carabinieri . . . . . » 236

#### Istituti di prevenzione e di pena

Detenuti e internati . . . . . » 263  
Regime di detenzione - Giudici di sorveglianza - Consigli di patronato . . . . . » 301  
Minorenni detenuti, internati e ricoverati negli Istituti per minori . . . . . » 305

## PARTE III — DATI RETROSPETTIVI

Materia penale . . . . . » 309  
Materia penale . . . . . » 312

## INDICE DELLE TAVOLE

### PARTE I

#### DATI RIASSUNTIVI E CONFRONTI

##### MATERIA CIVILE

Tav. Pag.

Movimento dei procedimenti di cognizione . . . . .	1	3
Procedimenti di cognizione esauriti con sentenza definitiva, secondo il modo di costituzione delle parti . . . . .	2	3
Procedimenti di cognizione esauriti senza sentenza, secondo i motivi di esaurimento . . . . .	3	4
Procedimenti di esecuzione e cautelari - Provvedimenti in materia speciale . . . . .	4	4
Procedimenti per rilascio di immobili urbani e sfratti negli anni 1973, 1974 e 1975 — Sfratti ordinati presso le Preture con sede in Comuni con oltre 100.000 abitanti - Anno 1975 . . . . .	5	5
Litigiosità - Procedimenti di cognizione esauriti con sentenza definitiva, secondo la materia delle controversie . . . . .	6	6
Movimento dei procedimenti in materia di lavoro e di previdenza e assistenza obbligatorie . . . . .	7	7
Protesti secondo la specie dei titoli di credito e la qualità dei protestati . . . . .	8	8
Protesti secondo la specie dei titoli di credito e il taglio . . . . .	9	8
Amministrazioni controllate e concordati preventivi proposti . . . . .	10	9
Fallimenti dichiarati, secondo la qualità e l'attività economica dei falliti . . . . .	11	9
Fallimenti dichiarati, secondo rami e classi di attività economica . . . . .	12	10
Fallimenti chiusi, secondo classi di valore dell'attivo e del passivo - Anno 1975 . . . . .	13	10
Fallimenti chiusi, secondo l'anno di dichiarazione e il modo di chiusura . . . . .	14	11
Atti notarili e convenzioni in essi contenute . . . . .	15	12
Principali convenzioni contenute negli atti notarili . . . . .	16	12

##### MATERIA PENALE

Movimento dei procedimenti . . . . .	17	13
Procedimenti esauriti dalla Corte di Cassazione . . . . .	18	13
Provvedimenti vari emessi dall'Autorità giudiziaria . . . . .	19	13
Delitti denunciati alle Preture e Procure . . . . .	20	14
Condannati secondo la specie del delitto e il sesso . . . . .	21	14
Condannati secondo lo stato civile e il sesso . . . . .	22	14
Minorenni giudicati con provvedimento irrevocabile secondo la specie del provvedimento . . . . .	23	15
Minorenni condannati con provvedimento irrevocabile secondo alcuni caratteri . . . . .	24	15
Movimento dei detenuti, internati e ricoverati per tipo di stabilimento . . . . .	25	16

INDICE

VII

Tav. Pag.

Detenuti e internati presenti al 31 dicembre, secondo la posizione giuridica e il tipo di stabilimento . . . . .	26	16
Minorenni detenuti, internati e ricoverati, presenti al 31 dicembre, secondo la posizione giuridica . . . . .	27	17
Giornate di presenza, disciplina e altre notizie per tipo di stabilimento . . . . .	28	17

### PARTE II

ANNO 1975

#### A — MATERIA CIVILE

##### STATISTICA PROCESSUALE E GIURIDICO-AMMINISTRATIVA

##### PROCEDIMENTI DI COGNIZIONE

Movimento dei procedimenti di cognizione in complesso . . . . .	29	20
UFFICI DI CONCILIAZIONE - Movimento dei procedimenti di cognizione . . . . .	30	21
Movimento dei procedimenti speciali . . . . .	31	21
Conciliazione secondo il valore . . . . .	32	22
PRETURE, TRIBUNALI E CORTI DI APPELLO - Movimento dei procedimenti di cognizione . . . . .	33	23
Procedimenti di cognizione esauriti, secondo i motivi di esaurimento . . . . .	34	24
CORTE DI CASSAZIONE - Movimento e modalità di esaurimento dei procedimenti ordinari secondo i distretti di Corte di appello in cui furono emesse le sentenze impugnate con ricorso in Cassazione . . . . .	35	28
Procedimenti esauriti secondo le Autorità giudiziarie le cui sentenze furono impugnate con ricorso in Cassazione . . . . .	36	28
Procedimenti esauriti con sentenza che pronunciò sul merito del ricorso, secondo i distretti di Corte di appello in cui furono emesse le sentenze impugnate e il motivo del ricorso in Cassazione . . . . .	37	29
Procedimenti presso la Corte di Cassazione per regolamento di competenza e per conflitti di giurisdizione, secondo i distretti di Corte di appello in cui sorse la questione di competenza o il conflitto . . . . .	38	29

##### PROCEDIMENTI ESECUTIVI E CAUTELARI

Decreti di ingiunzione - Convalide di sfratto - Sequestri . . . . .	39	30
Pignoramenti mobiliari, secondo il valore del debito . . . . .	40	30
Vendite giudiziarie, sfratti e altri provvedimenti, secondo la qualità del creditore, del debitore ed il titolo esecutivo . . . . .	41	31
Vendite giudiziarie e altri provvedimenti di esecuzione attuati in comuni capoluoghi e altri comuni, per regione . . . . .	42	33
Vendite giudiziarie secondo la qualità del creditore, del debitore ed il titolo esecutivo . . . . .	43	34
Vendite giudiziarie secondo il valore del debito, la durata del procedimento di esecuzione ed il titolo esecutivo . . . . .	44	36
Vendite giudiziarie per regione, secondo la qualità del debitore e del creditore . . . . .	45	39
Vendite giudiziarie di beni mobili, per distretto di Corte di appello, secondo il valore del debito (Preture) . . . . .	46	39
Vendite giudiziarie di beni immobili, per distretto di Corte di appello, secondo il valore del debito . . . . .	47	40

PROCEDIMENTI E PROVVEDIMENTI IN MATERIA DI MATRIMONIO  
ED ALTRI PROVVEDIMENTI IN MATERIE SPECIALI

	Tav.	Pag.
Procedimenti di separazione personale dei coniugi . . . . .	48	41
Procedimenti di scioglimento e cessazione degli effetti civili del matrimonio . . . . .	49	41
Nullità di matrimonio, dichiarazioni di efficacia di sentenze straniere ed altri provvedimenti in materia di matrimonio . . . . .	50	42
Tutele e curatele . . . . .	51	42
Altri provvedimenti in materia di stato delle persone . . . . .	52	43

PROTESTI E PROCEDURE CONCORSUALI

Protesti secondo la specie dei titoli di credito, per distretto di Corte di appello . . . . .	53	44
Protesti secondo la qualità dei protestati e la specie dei titoli di credito per regione . . . . .	54	44
Protesti levati nei capoluoghi di provincia e negli altri comuni secondo la specie dei titoli di credito, per provincia e regione . . . . .	55	45
Protesti secondo il taglio e la specie dei titoli di credito, per regione . . . . .	56	47
Concordati preventivi, per distretto di Corte di appello . . . . .	57	51
Concordati preventivi omologati, secondo alcuni caratteri giuridici ed economici . . . . .	58	51
Concordati preventivi omologati, secondo il valore dell'attivo e del passivo . . . . .	59	51
Fallimenti dichiarati secondo l'anno di costituzione della ditta per alcuni caratteri giuridico-economici e territoriali . . . . .	60	52
Fallimenti dichiarati per classi di comune, secondo la qualità e l'attività economica dei falliti . . . . .	61	53
Fallimenti dichiarati per regione, secondo rami e classi di attività economica . . . . .	62	54
Fallimenti dichiarati secondo rami e classi di attività economica, per provincia e regione . . . . .	63	56
Fallimenti dichiarati secondo la qualità dei falliti e l'iniziativa per la dichiarazione di fallimento, per distretto di Corte di appello . . . . .	64	58
Fallimenti dichiarati secondo l'attività economica e la sede dell'impresa, per regione . . . . .	65	58
Fallimenti chiusi secondo il modo di chiusura, il rito, il numero dei creditori ammessi e la durata della procedura, per distretto di Corte di appello . . . . .	66	59
Fallimenti chiusi secondo il modo di chiusura e l'attività economica dei falliti, per regione . . . . .	67	62
Fallimenti chiusi secondo la qualità e l'attività economica dei falliti, per provincia e regione . . . . .	68	64
Fallimenti chiusi secondo il valore del passivo e dell'attivo e il valore dei crediti privilegiati, per regione . . . . .	69	72
Fallimenti chiusi con crediti privilegiati, secondo il modo di chiusura e l'attività economica dei falliti, per regione . . . . .	70	74
Fallimenti chiusi per concordato, secondo la percentuale accettata dai creditori chirografari, per regione . . . . .	71	75
Fallimenti chiusi per liquidazione e ripartizione dell'attivo, per regione . . . . .	72	75
Fallimenti chiusi secondo il valore della perdita subita dai creditori, per regione . . . . .	73	77

STATISTICA NOTARILE

Atti notarili e convenzioni in essi contenute secondo la sede dei notai, per Archivio notarile e distretto di Corte di appello . . . . .	74	79
Atti e convenzioni notarili, esclusi i protesti, secondo la sede dei notai, per regione . . . . .	75	81
Specie delle convenzioni contenute negli atti notarili, per regione . . . . .	76	82

LITIGIOSITÀ

DATI PER IL COMPLESSO DELLO STATO

	Tav.	Pag.
Procedimenti di cognizione esauriti con sentenza definitiva, secondo l'istituto giuridico, l'oggetto, il motivo e l'esito della domanda . . . . .	77	85
Procedimenti di cognizione esauriti senza sentenza, secondo la qualità delle parti per categorie di istituti giuridici . . . . .	78	105
Procedimenti di cognizione esauriti con sentenza definitiva, secondo la qualità delle parti, l'istituto giuridico ed il valore della domanda dell'attore . . . . .	79	106
Procedimenti di cognizione esauriti senza sentenza, secondo l'istituto giuridico e i motivi di esaurimento . . . . .	80	120
Procedimenti di cognizione esauriti con sentenza definitiva, secondo l'istituto giuridico ed il valore della domanda . . . . .	81	122
Procedimenti di cognizione esauriti con sentenza definitiva, secondo l'istituto giuridico, il valore della domanda e la durata del procedimento . . . . .	82	126

DATI PER DISTRETTO DI CORTE DI APPELLO

Procedimenti di cognizione esauriti con sentenza definitiva, secondo l'istituto giuridico, il grado del giudizio e l'esito della domanda . . . . .	83	138
Procedimenti di cognizione esauriti con sentenza definitiva, secondo categorie di istituti giuridici, valore della domanda e la durata media . . . . .	84	144

PROCEDIMENTI ESAURITI IN MATERIA DI LAVORO  
E DI PREVIDENZA E ASSISTENZA OBBLIGATORIE

Procedimenti di lavoro e di previdenza e assistenza obbligatorie esauriti secondo le modalità di esaurimento per distretto di Corte di appello . . . . .	85	156
Procedimenti in materia di lavoro e di previdenza e assistenza obbligatorie esauriti con sentenza secondo l'istituto giuridico, l'esito della domanda . . . . .	86	159
Procedimenti in materia di lavoro e di previdenza ed assistenza obbligatorie esauriti senza sentenza e con decreto secondo l'istituto giuridico e le modalità di esaurimento . . . . .	87	160
Procedimenti di lavoro e di assistenza e previdenza obbligatorie esauriti secondo la durata dell'intervallo intercorso tra la data di iscrizione a ruolo e la data della prima udienza. Preture I grado - Tribunali appello . . . . .	88	161

SEPARAZIONI PERSONALI DEI CONIUGI

Procedimenti esauriti di separazione personale dei coniugi, secondo le modalità di esaurimento e la durata media del procedimento, per distretto di Corte di appello . . . . .	89	162
Procedimenti esauriti di separazione personale dei coniugi, secondo classi di durata del procedimento, per distretto di Corte di appello . . . . .	90	162
Procedimenti esauriti di separazione personale, secondo l'iniziativa e la durata della convivenza dei coniugi, per regione di residenza . . . . .	91	163
Procedimenti esauriti di separazione personale, in rito contenzioso ed in rito consensuale, secondo le regioni di nascita dei coniugi . . . . .	92	164
Procedimenti esauriti di separazione personale, secondo le modalità di esaurimento ed alcuni caratteri dei coniugi . . . . .	93	166
Procedimenti esauriti di separazione personale, secondo l'età dei coniugi . . . . .	94	168
Procedimenti esauriti di separazione personale, secondo l'istruzione dei coniugi . . . . .	95	168

Tav. Pag.

Procedimenti esauriti di separazione personale, secondo la posizione nella professione dei coniugi . . . . .	96	168
Procedimenti esauriti di separazione personale, secondo il motivo, la durata della convivenza dei coniugi, il numero dei figli e il relativo affidamento . . . . .	97	169
Procedimenti esauriti di separazione personale in rito contenzioso, secondo il motivo, per regione di residenza dei coniugi . . . . .	98	169

## SCIoglimento e CESSAZIONI DEGLI EFFETTI CIVILI DEL MATRIMONIO

Procedimenti esauriti di scioglimento e cessazione degli effetti civili del matrimonio, per distretto di Corte di appello . . . . .	99	171
Scioglimenti e cessazioni degli effetti civili del matrimonio, per regione di nascita dei coniugi . . . . .	100	172
Scioglimenti e cessazioni degli effetti civili del matrimonio, secondo il motivo e per regione di residenza dei coniugi . . . . .	101	173
Scioglimenti e cessazioni degli effetti civili del matrimonio, secondo l'età dei coniugi . . . . .	102	174
Scioglimenti e cessazioni degli effetti civili del matrimonio, secondo la posizione nella professione dei coniugi . . . . .	103	174
Scioglimenti e cessazioni degli effetti civili del matrimonio, per regione di residenza dei coniugi ed affidamento dei figli . . . . .	104	175
Scioglimenti e cessazioni degli effetti civili del matrimonio, per affidamento ed età dei figli . . . . .	105	175
Scioglimenti e cessazioni degli effetti civili del matrimonio, secondo il motivo, la durata della convivenza, per regione di nascita e di residenza dei coniugi - Anno del matrimonio . . . . .	106	176

## B — MATERIA PENALE

## STATISTICA PROCESSUALE

## PROCEDIMENTI

Movimento dei procedimenti in complesso . . . . .	107	179
Movimento dei procedimenti negli Uffici con sede nei capoluoghi dei distretti di Corte di appello . . . . .	108	180
Corte di Cassazione - Movimento dei procedimenti ordinari secondo i distretti nei quali furono emessi i provvedimenti impugnati . . . . .	109	182
Corte di Cassazione - Movimento dei procedimenti speciali secondo i distretti nei quali furono emessi i provvedimenti impugnati . . . . .	110	182
Corte di Cassazione - Procedimenti esauriti secondo il provvedimento emesso . . . . .	111	183

## PROVVEDIMENTI

Estradizioni . . . . .	112	184
Grazie concesse . . . . .	113	185

## CRIMINALITÀ

## DELITTI

Tav. Pag.

Denunce delitti denunciati per i quali l'Autorità giudiziaria ha iniziato l'azione penale e persone denunciate, secondo la specie del delitto . . . . .	114	186
Delitti e persone denunciati per i quali l'Autorità giudiziaria ha iniziato l'azione penale, per provincia e regione . . . . .	115	192
Denunce di delitti per i quali l'Autorità giudiziaria ha iniziato l'azione penale per fonte informativa, secondo la specie del delitto . . . . .	116	231
Delitti denunciati per i quali l'Autorità giudiziaria ha iniziato l'azione penale per mese in cui è stato commesso il delitto, secondo la specie del delitto . . . . .	117	232
Delitti denunciati per i quali l'Autorità giudiziaria ha iniziato l'azione penale, commessi nei comuni capoluoghi e negli altri comuni, secondo la specie del delitto . . . . .	118	233

## CRIMINALITÀ MINORILE

## PROCEDIMENTI

Movimento dei procedimenti . . . . .	119	234
--------------------------------------	-----	-----

## MINORENNI DENUNCIATI

Minorenni denunciati secondo il delitto e la regione in cui fu commesso . . . . .	120	235
---	-----	-----

DELITTI DENUNCIATI ALL'AUTORITÀ GIUDIZIARIA  
DALLA PUBBLICA SICUREZZA E DALL'ARMA DEI CARABINIERI

Delitti denunciati all'Autorità giudiziaria dalla Pubblica Sicurezza e dai Carabinieri . . . . .	121	236
Delitti denunciati all'Autorità giudiziaria dalla Pubblica Sicurezza e dai Carabinieri, per mese e per regione . . . . .	122	237
Delitti e persone denunciati all'Autorità giudiziaria dalla Pubblica Sicurezza e dai Carabinieri, per provincia . . . . .	123	238
Delitti denunciati all'Autorità giudiziaria dalla Pubblica Sicurezza e dai Carabinieri, per regione . . . . .	124	240

## ISTITUTI DI PREVENZIONE E DI PENA

## DETENUTI E INTERNATI

Movimento e motivi dell'entrata e dell'uscita secondo il sesso . . . . .	125	263
Entrati dallo stato di libertà . . . . .	126	267
Entrati dallo stato di libertà secondo la regione in cui il reato fu commesso, la regione di nascita e la regione di residenza . . . . .	127	281
Entrati dallo stato di libertà secondo la regione in cui il reato fu commesso, la regione di nascita e il reato . . . . .	128	283
Entrati dallo stato di libertà secondo la regione in cui il reato fu commesso, l'età, il sesso e alcuni gruppi di delitti . . . . .	129	291
Entrati dallo stato di libertà secondo la regione in cui il reato fu commesso, lo stato civile, l'istruzione, il sesso e alcuni gruppi di delitti . . . . .	130	292

Tav. Pag.

Entrati dallo stato di libertà per espiazione della pena e detenuti presenti, condannati durante la custodia preventiva, secondo la pena, il periodo di detenzione ed il reato . . . . .	131	293
Entrati dallo stato di libertà e detenuti presenti, condannati alla reclusione o all'arresto, in conversione della pena pecuniaria, secondo la pena inflitta, la condizione professionale ed il reato . . . . .	132	294
Entrati dallo stato di libertà e detenuti presenti condannati all'arresto, secondo la pena inflitta, l'età e la specie della contravvenzione . . . . .	133	295
Presenti al 31 dicembre secondo la posizione giuridica . . . . .	134	296

REGIME DI DETENZIONE - GIUDICI DI SORVEGLIANZA -  
CONSIGLI DI PATRONATO

Giornate di presenza, istruzione, disciplina, condizioni sanitarie, suicidi e capienza degli stabilimenti . . . . .	135	301
Giornate di presenza, istruzione, disciplina, condizioni sanitarie e suicidi nelle carceri giudiziarie per distretto di Corte di appello . . . . .	136	303
Capienza degli stabilimenti di custodia preventiva per distretto di Corte di appello . . . . .	137	303
Principali attività dei Giudici di sorveglianza . . . . .	138	304
Principali attività dei Consigli di patronato . . . . .	139	304

MINORENNI DETENUTI, INTERNATI E RICOVERATI  
NEGLI ISTITUTI PER MINORI

Movimento per tipo di Istituto . . . . .	140	305
Giornate di presenza, istruzione, disciplina e condizioni sanitarie per tipo di Istituto . . . . .	141	305
Ricoverati nelle Case di rieducazione e negli Istituti di osservazione secondo alcuni caratteri . . . . .	142	306

## PARTE III

## DATI RETROSPETTIVI

## MATERIA CIVILE

Procedimenti di cognizione esauriti con e senza sentenza, secondo la materia delle controversie - Anni dal 1956 al 1975 . . . . .	143	309
Provvedimenti in materia speciale - Anni dal 1929 al 1939 e dal 1950 al 1975 . . . . .	144	310
Protesti, fallimenti e atti notarili - Anni dal 1929 al 1939 e dal 1950 al 1975 . . . . .	145	311

## MATERIA PENALE

Delitti denunciati per i quali l'Autorità giudiziaria ha iniziato l'azione penale - Anni dal 1930 al 1939 e dal 1950 al 1975 . . . . .	146	312
Condannati in totale e per alcune specie di delitti - Anni dal 1921 al 1930 e dal 1950 al 1975 . . . . .	147	313
Istituti di prevenzione e di pena - Movimento dei detenuti negli Istituti di prevenzione e di pena - Anni dal 1959 al 1975 . . . . .	148	314

## GRAFICI

Organi della giustizia civile . . . . .	XVI
Organi della giustizia penale . . . . .	XVII
Sedi di Tribunale per distretto di Corte di appello . . . . .	XX
Sedi di Pretura per distretto di Corte di appello . . . . .	1
Atti notarili . . . . .	84
Protesti e fallimenti . . . . .	84
Procedimenti civili di cognizione sopravvenuti ed esauriti . . . . .	85
Delitti denunciati per i quali l'Autorità giudiziaria ha iniziato l'azione penale - Per Regione - Per 100.000 abitanti - Anno 1975 . . . . .	178
Presenti al 31 dicembre 1975 secondo la posizione giuridica . . . . .	179
Entrati dallo stato di libertà secondo l'età e lo stato civile - Anno 1975 . . . . .	179

## AVVERTENZE

1. I dati contenuti nel presente Annuario vengono elaborati dall'Istituto Centrale di Statistica sulla base di modelli che pervengono direttamente dalle Cancellerie degli Uffici giudiziari e che rispecchiano l'attività dei vari organi di giustizia. Territorialmente essi si riferiscono ai distretti di Corte di appello o alle Regioni e Province.

Per eventuali confronti fra Regioni e distretti di Corte di appello è da tenere presente che la circoscrizione territoriale regionale non sempre coincide con quella giudiziaria.

Nel prospetto che segue sono elencati tutti i distretti di Corte di appello e le circoscrizioni amministrative comprese in ciascuno di essi.

DISTRETTI DI CORTE DI APPELLO	REGIONI O PROVINCE CORRISPONDENTI	Popolazione residente calcolata al 31-12-1975
Torino . . . . .	Piemonte e Valle d'Aosta	4.654.991
Milano . . . . .	Varese, Como, Milano, Pavia e Sondrio	6.258.097
Brescia . . . . .	Bergamo, Brescia, Cremona e Mantova, meno 2 comuni della prov. di Brescia (1)	2.578.614
Trento . . . . .	Trentino-Alto Adige e 2 comuni della prov. di Brescia (1)	867.322
Venezia . . . . .	Veneto e 1 comune della prov. di Pordenone (2)	4.278.121
Trieste . . . . .	Friuli-Venezia Giulia, meno 1 comune della prov. di Pordenone (2)	1.243.933
Genova . . . . .	Liguria e prov. di Massa-Carrara	2.072.358
Bologna . . . . .	Emilia-Romagna	3.935.834
Firenze . . . . .	Toscana, meno prov. di Massa-Carrara	3.361.788
Perugia . . . . .	Umbria	795.218
Ancona . . . . .	Marche e 1 comune della provincia di Teramo (3)	1.393.073
Roma . . . . .	Lazio e 5 comuni della prov. di Caserta (4)	4.934.302
L'Aquila . . . . .	Abruzzi, meno 1 comune della prov. di Teramo (3)	1.208.638
Campobasso (sez.) . . . . .	Molise	329.705
Napoli . . . . .	Campania, meno 5 comuni della prov. di Caserta (4) e meno la provincia di Salerno	4.273.021
Salerno (sez.) . . . . .	Salerno, meno 9 comuni della prov. di Salerno (5)	972.942
Bari . . . . .	Bari e Foggia	2.094.782
Lecce . . . . .	Brindisi, Lecce e Taranto	1.676.547
Potenza . . . . .	Basilicata e 9 comuni della prov. di Salerno (5)	636.458
Catanzaro . . . . .	Calabria, meno 23 comuni della prov. di Reggio di Calabria (6)	1.762.480
Reggio di Cal. (sez.) . . . . .	23 comuni della prov. di Reggio Calabria (6)	271.945
Palermo . . . . .	Palermo, Agrigento e Trapani	2.058.536
Messina . . . . .	Messina, meno 3 comuni della prov. di Messina (7 e 8)	663.589
Caltanissetta . . . . .	Caltanissetta ed Enna, meno 1 comune della prov. di Caltanissetta (9), più 1 comune della prov. di Messina (7)	472.885
Catania . . . . .	Catania, Ragusa, Siracusa, 2 comuni della prov. di Messina (8) e 1 comune della prov. di Caltanissetta (9)	1.666.220
Cagliari . . . . .	Sardegna	1.552.767
<b>ITALIA . . . . .</b>		<b>56.014.166</b>

(1) Magasa e Valvestino. — (2) Erto e Casso. — (3) Valle Castellana. — (4) Galluccio, Mignano Montelungo, Presenzano, Rocca d'Evandro, S. Pietro Infine. — (5) Casaleto Spartano, Caselle in Pittari, Ispani, Morigerati, Santa Marina, Sapri, Torraca, Tottorella, Vibonari. — (6) Africo, Bagaladi, Bagnara Calabria, Bova, Bova Marina, Calanna, Campo Calabro, Cardeto, Condofuri, Fiumara, Laganadi, Melito di Porto Salvo, Montebello Ionico, Morta S. Giovanni, Reggio di Calabria, Roccaforte del Greco, Roghudi, S. Lorenzo, S. Roberto, Sant'Allessio in Aspromonte, S. Stefano in Aspromonte, Scilla, Villa S. Giovanni. — (7) Capizzi. — (8) Cesarò e S. Teodoro. — (9) Niscemi.

2. Il presente volume, i cui dati riguardano sia la materia civile che la penale, si compone di tre parti: la prima contiene alcuni dati riassuntivi, la seconda i dati analitici riguardanti l'anno 1975 e la terza dati retrospettivi.

3. **MATERIA CIVILE** — I dati riportati sotto la denominazione « statistica processuale civile e giuridico-amministrativa » concernono:

a) il movimento dei procedimenti di cognizione e i provvedimenti in materie speciali;

b) i provvedimenti di esecuzione, i provvedimenti cioè emessi dall'autorità giudiziaria ed eseguiti dai competenti organi;

c) i protesti e le procedure concorsuali (protesti di cambiali, tratte ed assegni, concordati preventivi, fallimenti dichiarati e chiusi e amministrazioni controllate). I dati riguardanti i protesti per distretto di Corte di appello si riferiscono ai protesti levati dagli organi competenti dei tribunali compresi nella circoscrizione dei singoli distretti, senza riferimento alla residenza dei debitori; quelli per provincia e regione si riferiscono invece ai protesti levati contro persone residenti, o ditte aventi sede nella provincia e regione indicata;

d) la statistica notarile (atti pubblici o autenticati, e relative convenzioni).

I dati riportati sotto la denominazione « litigiosità » concernono i procedimenti di cognizione esauriti con o senza sentenza, con esclusione dei procedimenti definiti dagli Uffici di conciliazione e dalla Corte di cassazione.

Trattasi di rilevazione effettuata tramite modello relativo ad ogni singolo procedimento. I dati si riferiscono ai modelli pervenuti a tutto il 30 aprile 1976. Per tale ragione non vi è corrispondenza fra il numero dei procedimenti ivi trattati e quello riportato nella parte generale dell'Annuario relativo a procedimenti esauriti rilevati mediante modelli mensili riepilogativi trasmessi sempre dalle Cancellerie giudiziarie. Non sono compresi i dati sugli scioglimenti e cessazioni degli effetti civili del matrimonio, rilevati con una indagine iniziata nel 1971, in applicazione della legge 1-12-1970, n. 898, inseriti in un apposito capitolo.

La materia civile si conclude con la presentazione di alcune Tavole contenenti dati sulle controversie di lavoro secondo la nuova disciplina sancita dalla legge 11-8-1973 n. 533; non sono ivi comprese le controversie agrarie ed altri istituti non contemplati dalla suddetta legge.

4. **MATERIA PENALE** — I dati riportati sotto la denominazione « statistica processuale penale » concernono:

a) il movimento dei procedimenti in materia penale.

b) I vari provvedimenti emessi dall'Autorità giudiziaria che, pur non riguardando l'attività giurisdizionale, interessano comunque la materia penale quali le grazie, le estradizioni, ecc.

I dati riportati sotto la denominazione « statistica della criminalità » concernono:

a) i delitti per i quali l'Autorità giudiziaria ha iniziato l'azione penale (\*). Sono considerati i delitti previsti dal codice penale e da altre leggi, denunciati alla magistratura ordinaria (Preture e Procure della Repubblica) ivi compresa quella per i minorenni. Restano pertanto esclusi l'infrazione qualificata come contravvenzione, nonché i delitti denunciati a magistrature diverse da quella ordinaria, come i Tribunali militari, i Tribunali marittimi, ecc;

b) gli imputati sottoposti a procedimento penale con riferimento al momento in cui viene irrevocabile il provvedimento di condanna o di proscioglimento. Sono considerate le persone prosciolte sia in istruttoria che in giudizio.

Gli imputati per più di un delitto vengono classificati secondo il delitto più grave. Se una persona in un medesimo procedimento è stata prosciolta per un delitto e condannata per un altro, figura fra i condannati.

(\*) Ai fini statistici l'azione penale si considera iniziata:

(a) nel caso di imputati noti:

- quando viene formulato il capo d'imputazione nei confronti dell'imputato prima dell'eventuale contestazione ed in ogni caso non oltre il giorno in cui venga emesso un ordine od un mandato (comparizione, accompagnamento, cattura o arresto);
- quando l'imputato viene denunciato in stato di arresto e non ricorre l'ipotesi di cui all'art. 246 C.P.P.;
- quando il P.M. trasmette gli atti al G.I. perché proceda in via formale, chiedendo la contestazione del reato all'imputato;
- quando il fatto per cui si procede è contestato a chi si presenta spontaneamente al magistrato (art. 250 C.P.P.);

(b) nel caso di imputati ignoti quando si fa luogo alla rubricazione del reato.



I dati riportati sotto la denominazione « statistica degli Istituti di prevenzione e di pena » riguardano il movimento della popolazione detenuta, internata e ricoverata nei vari stabilimenti di prevenzione e di pena, la consistenza e lo stato giuridico di tale popolazione alla fine dell'anno e alcune notizie di vita carceraria.

Per la corretta interpretazione dei dati è da tener presente che:

a) sono considerati « a disposizione dell'Autorità giudiziaria », i detenuti in attesa di adempimenti istruttori o del giudizio di primo grado o di appello o di cassazione;

b) sono considerati « a disposizione di altra Autorità » i detenuti fermati dalle forze dell'ordine per accertamenti, per motivi di ordine pubblico, per rimpatrio, ecc.;

c) si intendono condannati coloro che, a seguito di sentenza divenuta irrevocabile, debbono scontare la pena dell'arresto o della reclusione o dell'ergastolo;

d) sono considerati « sottoposti a misure di sicurezza », gli internati sottoposti a misure di sicurezza definitive o provvisorie;

e) nei dati relativi agli stabilimenti di custodia preventiva, di **pena** e per misure di sicurezza, sono compresi, rispettivamente, anche quelli concernenti le sezioni carcerarie presso i centri di rieducazione per minorenni, le prigioni-scuola, i riformatori giudiziari, quando tali istituti non siano specificatamente indicati;

f) per i presenti alla fine dell'anno si considera la pena che il detenuto stava scontando alle mezzanotte del 31 dicembre; in caso di concorso di delitti è messa in evidenza la pena complessiva risultante dalla sentenza.

La materia penale si conclude con alcune notizie riguardanti i delitti denunciati all'Autorità giudiziaria dalle forze dell'ordine. I dati, che si riferiscono ai fatti delittuosi per i quali gli organi della Pubblica Sicurezza e dell'Arma dei Carabinieri trasmettono rapporto o verbale di denuncia all'Autorità giudiziaria, vengono comunicati mensilmente all'Istituto Centrale di Statistica per mezzo di schede compilate dagli organi predetti.

Tali dati non possono essere posti a confronto con quelli relativi ai delitti denunciati essendo inclusi, in questi ultimi, anche i delitti denunciati all'Autorità giudiziaria da privati e da autorità diverse dalla Pubblica Sicurezza o dai Carabinieri.

#### 5. CLASSIFICAZIONE DEI DELITTI — I delitti sono stati classificati come segue:

##### a) Delitti previsti dal codice penale.

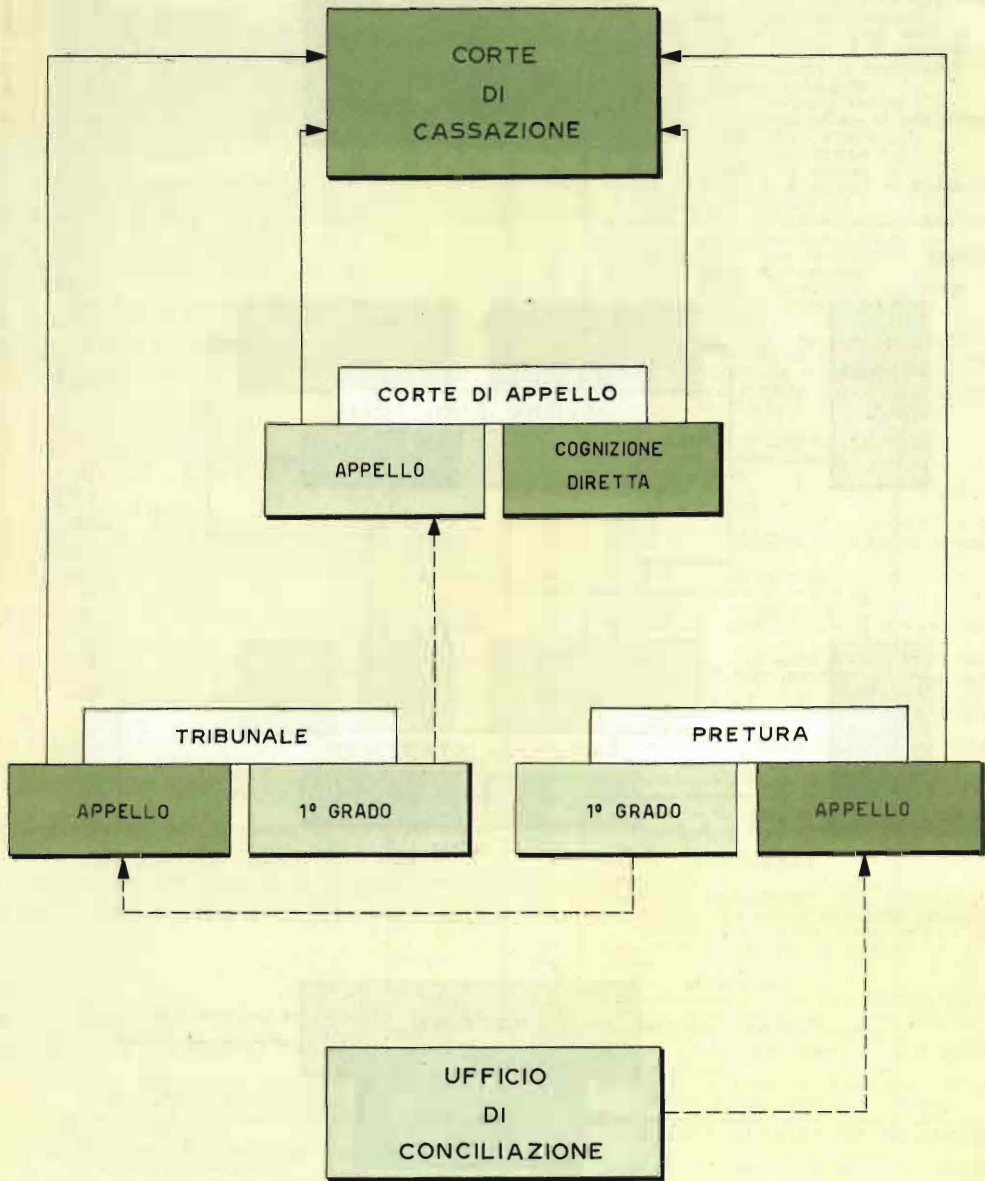
Per la precisa individuazione dei delitti nell'ambito dei gruppi che figurano in alcune tavole, sono elencati nella tabella che segue tutti i delitti previsti dal codice penale con il relativo numero d'ordine.

##### b) Altri delitti.

Comprendono i delitti previsti da altre leggi, ad eccezione di quelli di istigazione, favoreggiamento e sfruttamento della prostituzione, di bancarotta o di emissione di assegni a vuoto, i quali sono inseriti nei titoli del codice penale che prevedono delitti affini.

I primi sono, infatti, inclusi nel titolo « contro la moralità pubblica e il buon costume », i secondi nel titolo « contro l'economia pubblica, l'industria e il commercio ».

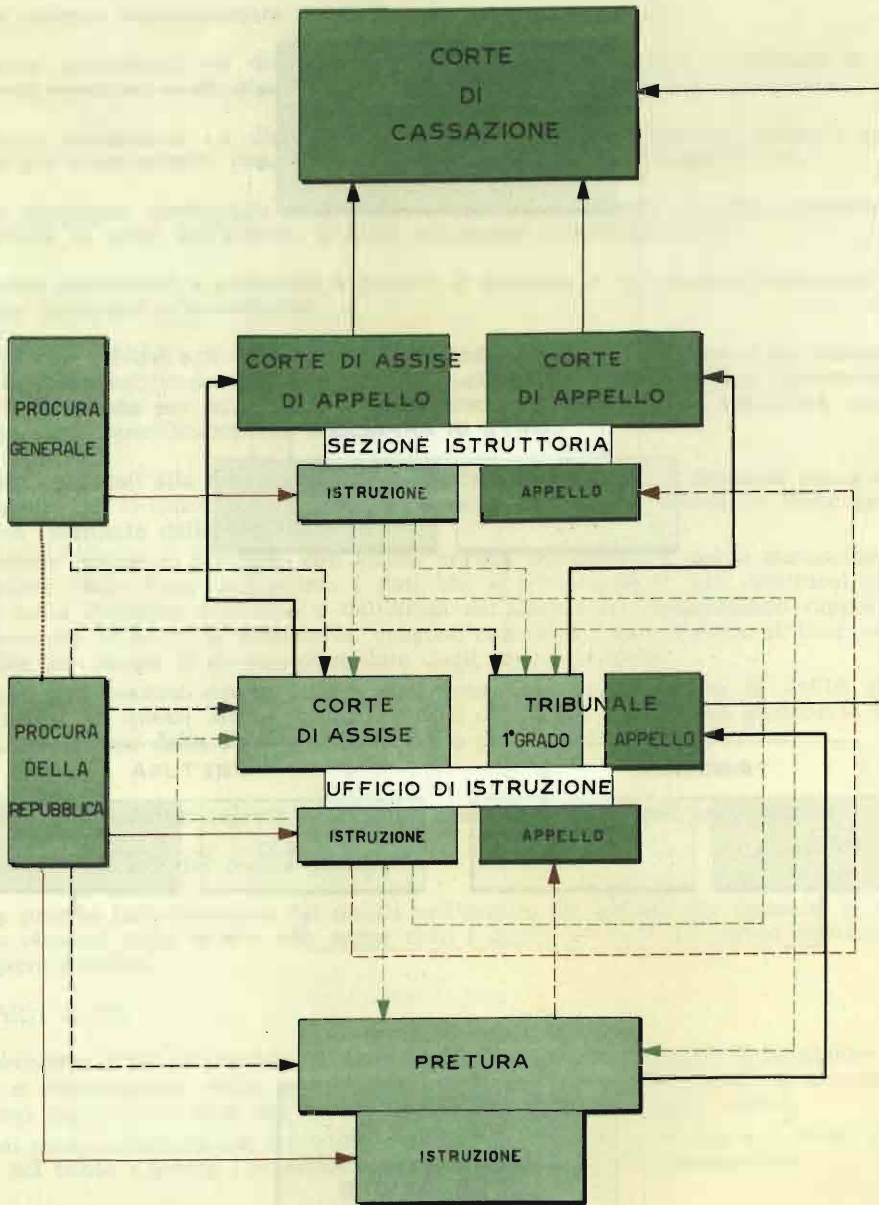
# ORGANI DELLA GIUSTIZIA CIVILE



————— RICORSO PER CASSAZIONE

- - - - - APPELLO

## ORGANI DELLA GIUSTIZIA PENALE



- Appello da sentenze istruttorie
- ..... Sentenze di rinvio a giudizio del giudice istruttore e della sezione istruttoria
- ..... Avocazione di procedimenti da parte della procura generale
- Richieste di decreti di citazione a giudizio del pubblico ministero avanti al tribunale o alla Corte di assise e richieste di procedimento al pretore
- Richieste di istruzione formale (al giudice istruttore o alla sezione istruttoria) o sommaria (al pretore)
- Appello da sentenze emesse a dibattimento
- Ricorso per cassazione avverso sentenze appellate

N. d'ordine	DELITTI	N. d'ordine	DELITTI
1	Strage	70	Congiunzione carnale commessa con abuso della qualità di pubblico ufficiale
2	Omicidio volontario	71	Ratto di persona minore degli anni 14 o inferma, a fine di libidine o di matrimonio
3	Omicidio volontario aggravato	72	Seduazione con promessa di matrimonio commessa da persona coniugata
4	Infanticidio per causa di onore	73	Publicazioni e spettacoli osceni
5	Omicidio del consenziente	74	Istigazione alla prostituzione di una discendente, della moglie, della sorella (a)
6	Omicidio preterintenzionale	75	Costrizione alla prostituzione (a)
7	Omicidio preterintenzionale aggravato	76	Tratta di donne e di minori (a)
8	Omicidio a causa di onore	77	Tratta di donne e di minori mediante violenza, minaccia o inganno (a)
9	Morte come conseguenza di altro delitto	78	Tratta di donne e di minori commessa all'estero (a)
10	Omicidio colposo	79	Aborto di donna non consenziente
11	Percosse	80	Aborto di donna non consenziente aggravato
12	Lesioni personali volontarie	81	Aborto di donna consenziente
13	Lesioni personali volontarie aggravate	82	Aborto di donna consenziente aggravato
14	Lesioni personali a causa di onore	83	Aborto procuratosi dalla donna
15	Lesioni come conseguenza di altro delitto	84	Istigazione all'aborto
16	Lesioni personali colpose	85	Atti abortivi su donna ritenuta incinta
17	Lesioni personali colpose aggravate	86	Atti abortivi su donna ritenuta incinta aggravati
18	Rissa	87	Procurata impotenza alla procreazione
19	Abbandono di persone minori o incapaci	88	Incitamento a pratiche contro la procreazione
20	Abbandono di un neonato per causa di onore	89	Contagio di sifilide o di blenorragia
21	Istigazione o aiuto al suicidio	90	Furto
22	Omissione di soccorso	91	Furto punibile a querela dell'offeso
23	Violenza privata	92	Sottrazione di cose comuni
24	Minaccia	93	Furto aggravato
25	Sequestro di persona	94	Rapina
26	Violazione di domicilio	95	Rapina aggravata
27	Riduzione in schiavitù	96	Estorsione
28	Tratta o commercio di schiavi	97	Sequestro di persona a scopo di rapina o di estorsione
29	Alienazione e acquisto di schiavi	98	Invasione di terreni o edifici
30	Plagio	99	Danneggiamento
31	Arresto illegale	100	Danneggiamento aggravato
32	Indebita limitazione di libertà personale	101	Introduzione o abbandono di animali nel fondo altrui
33	Abuso di autorità contro arrestati o detenuti	102	Introduzione o abbandono di animali nel fondo altrui per farli pascolare abusivamente
34	Perquisizione e ispezione personali arbitrarie	103	Introduzione o abbandono di animali nel fondo altrui seguiti da pascolo o danneggiamento
35	Violenza o minaccia per costringere a commettere un reato	104	Usurpazione
36	Stato di incapacità procurato mediante violenza	105	Deviazione di acque e modificazione dello stato dei luoghi
37	Violazione di domicilio commessa da un pubblico ufficiale	106	Turbativa violenta del possesso di cose immobili
38	Violazione, sottrazione e soppressione di corrispondenza	107	Ingresso abusivo nel fondo altrui
39	Cognizione, interruzione e impedimento fraudolenti di comunicazioni o conversazioni telegrafiche o telefoniche	108	Uccisione o danneggiamento di animali altrui
40	Rivelazione del contenuto di corrispondenza	109	Deturpazione o imbrattamento di cose altrui
41	Violazione, sottrazione e soppressione di corrispondenza commesse da persona addetta al servizio delle poste, dei telegrafi e dei telefoni	110	Truffa
42	Rivelazione del contenuto di corrispondenza, commessa da persona addetta al servizio delle poste, dei telegrafi o dei telefoni	111	Appropriazione indebita
43	Rivelazione del contenuto di documenti segreti	112	Ricettazione
44	Rivelazione di segreto professionale	113	Insolvenza fraudolenta
45	Rivelazione di segreti scientifici o industriali	114	Fraudolenta distruzione della cosa propria e mutilazione fraudolenta della propria persona
46	Inguria	115	Circonvenzione di persone incapaci
47	Diffamazione	116	Usura
48	Bigamia	117	Prode in emigrazione
49	Adulterio (b)	118	Appropriazione di cose smarrite, del tesoro o di cose avute per errore o caso fortuito
50	Concubinato (b)	119	Prode nell'esercizio del commercio
51	Violazione degli obblighi di assistenza familiare	120	Vendita di sostanze alimentari non genuine come genuine
52	Maltrattamenti in famiglia o verso fanciulli	121	Arbitraria invasione e occupazione di aziende agricole o industriali - Sabotaggio
53	Induzione al matrimonio mediante inganno	122	Inosservanza delle norme disciplinanti i rapporti di lavoro e delle decisioni del magistrato del lavoro
54	Incesto	123	Distruzione di materie prime o di prodotti agricoli o industriali ovvero di mezzi di produzione
55	Attenati alla morale familiare commessi col mezzo della stampa periodica	124	Diffusione di una malattia delle piante o degli animali
56	Supposizione o soppressione di stato	125	Rialzo e ribasso fraudolento di prezzi sul pubblico mercato o nelle borse di commercio
57	Alterazione di stato	126	Serrata e sciopero per fini contrattuali (b)
58	Occultamento di stato di un fanciullo legittimo o naturale riconosciuto	127	Serrata e sciopero per fini non contrattuali
59	Abuso dei mezzi di correzione o di disciplina	128	Coazione alla pubblica Autorità mediante serrata o sciopero
60	Sottrazione consensuale di minorenni	129	Serrata o sciopero a scopo di solidarietà o di protesta
61	Sottrazione di persone incapaci		
62	Violenza carnale		
63	Atti di libidine violenti		
64	Atti osceni		
65	Ratto a fine di matrimonio		
66	Ratto a fine di libidine		
67	Corruzione di minorenni		
68	Istigazione alla prostituzione e favoreggiamento (a)		
69	Sfruttamento di prostitute (a)		

(a) Vedasi legge 20-2-1958, n. 75.

(b) Norma dichiarata incostituzionale.

N. d'ordine	DELITTI	N. d'ordine	DELITTI
130	Serrata di esercenti di piccole industrie o commerci	179	Vendita o acquisto di cose con impronte contraffatte di una pubblica autenticazione o certificazione
131	Boicottaggio	180	Uso abusivo di sigilli e strumenti veri
132	Turbata libertà dell'industria o del commercio	181	Contraffazione, alterazione o uso di segni distintivi di opere dell'ingegno o di prodotti industriali
133	Frodi contro le industrie nazionali	182	Introduzione nello Stato e commercio di prodotti con segni falsi
134	Vendita di prodotti industriali con segni mendaci	183	Falsità materiale commessa dal pubblico ufficiale in atti pubblici
135	Incendio	184	— in certificati o autorizzazioni amministrative
136	Danneggiamento seguito da incendio	185	— in copie autentiche di atti pubblici o privati o in attestati del contenuto di atti
137	Attentati alla sicurezza dei trasporti	186	Falsità ideologica commessa dal pubblico ufficiale in atti pubblici
138	Commercio di sostanze alimentari nocive	187	— in certificati o in autorizzazioni amministrative
139	Delitti colposi di danno	188	Falsità ideologica in certificati commessa da persone esercenti un servizio di pubblica necessità
140	Inondazione, frana o valanga	189	Falsità materiale commessa dal privato in atti pubblici
141	Danneggiamento seguito da inondazione, frana o valanga	190	— in certificati o autorizzazioni amministrative
142	Naufragio, sommersione o disastro avariario	191	— in copie autentiche di atti
143	Danneggiamento seguito da naufragio	192	Falsità ideologica commessa dal privato in atto pubblico
144	Disastro ferroviario	193	Uso di atto falso
145	Pericolo di disastro ferroviario causato da danneggiamento	194	Falsità in registri e notificazioni
146	Attentati alla sicurezza degli impianti di energia elettrica e del gas, ovvero delle pubbliche comunicazioni	195	Falsità in scrittura privata
147	Crollo di costruzioni o altri disastri dolosi	196	Falsità in foglio firmato in bianco (atto privato)
148	Fabbricazione o detenzione di materie esplodenti	197	Falsità in foglio firmato in bianco (atto pubblico)
149	Sottrazione, occultamento o guasto di apparecchi a pubblica difesa da infortuni	198	Falsità in foglio firmato in bianco diverse dalle precedenti
150	Rimozione od omissione dolosa di cautele contro infortuni sul lavoro	199	Suppressione, distruzione e occultamento di atti veri commessa dal pubblico ufficiale in atti pubblici
151	Epidemia	200	— in autorizzazioni amministrative
152	Avvelenamento di acque o di sostanze alimentari	201	Suppressione, distruzione e occultamento di atti veri commessa dal privato in atti pubblici
153	Adulterazione e contraffazione di sostanze alimentari	202	— in autorizzazioni amministrative
154	Adulterazione e contraffazione di altre cose in danno della pubblica salute	203	Suppressione, distruzione e occultamento di atti veri commessa dal pubblico ufficiale o dal privato in scrittura privata
155	Commercio di sostanze alimentari contraffatte o adulterate	204	Falsità in testamento olografo, cambiale, ecc. commessa dal pubblico ufficiale
156	Commercio o somministrazione di medicinali guasti	205	— commessa dal privato
157	Somministrazione di medicinali in modo pericoloso per la salute pubblica	206	Uso di testamento olografo, cambiale, ecc., falsi
158	Commercio clandestino o fraudolento di sostanze stupefacenti	207	Falsità commesse da pubblici impiegati incaricati di un servizio pubblico
159	Agevolazione dolosa dell'uso di sostanze stupefacenti	208	Sostituzione di persona
160	Delitti colposi di pericolo	209	Frode nel farsi rilasciare certificati del casellario giudiziale e uso indebito di tali certificati
161	Omissione colposa di cautele o difese contro disastri o infortuni sul lavoro	210	Usurpazione di titoli o di onori
162	Delitti colposi contro la salute pubblica (di cui al nn. da 151 a 157)	211	Falsa attestazione o dichiarazione a un pubblico ufficiale sulla identità o su qualità personali proprie o di altri
163	Falsificazione di monete, spendita e introduzione nello Stato, previo concerto, di monete falsificate	212	False dichiarazioni sulla identità o su qualità personali proprie o di altri
164	Spendita e introduzione nello Stato, senza concerto, di monete falsificate	213	Istigazioni di militari a disobbedire alle leggi
165	Spendita di monete falsificate ritenute in buona fede	214	Offesa all'onore o al prestigio del Presidente della Repubblica
166	Alterazione di monete	215	Vilipendio della Repubblica, delle istituzioni costituzionali e delle Forze Armate
167	Falsificazione, alterazione, ecc. delle carte di pubblico credito	216	Attentati contro la integrità, l'indipendenza o l'unità dello Stato
168	Falsificazione di valori di bollo, introduzione nello Stato, acquisto, detenzione o messa in circolazione di valori di bollo falsificati	217	Cittadino che porta le armi contro lo Stato italiano
169	Contraffazione di carta filigranata in uso per la fabbricazione di carte di pubblico credito o di valori di bollo	218	Intelligenze con lo straniero a scopo di guerra contro lo Stato italiano
170	Falsificazione o detenzione di filigrane o di strumenti destinati alla falsificazione di monete, di valori di bollo o di carta filigranata	219	Atti ostili verso uno Stato estero, che espongono lo Stato italiano al pericolo di guerra
171	Falsificazione di biglietti di pubbliche imprese di trasporto	220	Intelligenze con lo straniero per impegnare lo Stato italiano alla neutralità o alla guerra
172	Uso di valori di bollo contraffatti o alterati	221	Corruzione del cittadino da parte dello straniero
173	Uso di biglietti falsificati di pubbliche imprese di trasporto	222	Favoreggiamento bellico
174	Alterazione di segni nei valori di bollo o nei biglietti usati e uso degli oggetti così alterati	223	Somministrazione al nemico di provvigioni
175	Uso o detenzione di misure o pesi con falsa impronta	224	Partecipazioni a prestiti a favore del nemico
176	Contraffazione del sigillo dello Stato e uso del sigillo contraffatto	225	Commercio col nemico
177	Contraffazione di altri pubblici sigilli o strumenti destinati a pubblica autenticazione e certificazione e uso di tali sigilli e strumenti contraffatti	226	Inadempimento di contratti di forniture in tempo di guerra
178	Contraffazione delle impronte di una pubblica autenticazione o certificazione	227	Frode in forniture in tempo di guerra
		228	Distruzione o sabotaggio di opere militari

N. d'ordine	DELITTI	N. d'ordine	DELITTI
229	Agevolazione colposa	287	Peculato mediante profitto dell'errore altrui
230	Suppressione, falsificazione o sottrazione di atti o documenti concernenti la sicurezza dello Stato	288	Malversazione a danno di privati
231	Procacciamento di notizie concernenti la sicurezza dello Stato	289	Concussione
232	Spionaggio politico o militare	290	Corruzione per un atto d'ufficio
233	Spionaggio di notizie di cui è stata vietata la divulgazione	291	Corruzione per un atto contrario ai doveri d'ufficio
234	Agevolazione colposa	292	Corruzione di persona incaricata di un pubblico servizio
235	Introduzione clandestina in luoghi militari e possesso ingiustificato di mezzi di spionaggio	293	Responsabilità del corruttore.
236	Rivelazione di segreti di Stato	294	Istigazione alla corruzione
237	Rivelazione di notizie di cui sia stata vietata la divulgazione	295	Omissione o rifiuto di atti d'ufficio
238	Utilizzazione dei segreti di Stato	296	Sottrazione o danneggiamento di cose sottoposte a pignoramento o a sequestro
239	Infedeltà in affari di Stato	297	Abusivo esercizio di una professione
240	Disfattismo politico	298	Abuso di ufficio in casi non preveduti specificamente dalla legge
241	Disfattismo economico	299	Interesse privato in atti di ufficio
242	Favoreggiamento, sabotaggio, spionaggio, ecc. (delitti da 222 a 241) commessi a danno di uno Stato estero, alleato o associato a fine di guerra, ecc.	300	Utilizzazione di invenzioni o scoperte sconosciute per ragione di ufficio
243	Attività antinazionale del cittadino all'estero	301	Rivelazione di segreti di ufficio
244	Associazioni sovversive	302	Eccitamento al dispregio e vilipendio delle istituzioni, delle leggi o degli atti dell'Autorità militare o da un agente della forza pubblica
245	Associazioni antinazionali	303	Rifiuto o ritardo di obbedienza commesso da un pubblico ufficiale
246	Propaganda ed apologia sovversiva o antinazionale	304	Abbandono collettivo di pubblici uffici, impieghi, servizi o lavori
247	Illecita costituzione di associazioni aventi carattere internazionale	305	Interruzione di un servizio pubblico o di pubblica necessità
248	Illecita partecipazione ad associazioni aventi carattere internazionale	306	Omissione di doveri di ufficio in occasione di abbandono di un pubblico ufficio o di interruzione di un pubblico servizio
249	Accettazione di onorificenze o utilità da uno Stato nemico	307	Abbandono individuale di un pubblico ufficio, servizio o lavoro
250	Attentato contro il Presidente della Repubblica	308	Violazione colposa dei doveri inerenti alla custodia di cose pignorate o sequestrate
251	Offesa alla libertà del Presidente della Repubblica	309	Militante credito
252	Lesà prerogativa della irresponsabilità del Presidente della Repubblica	310	Usurpazione di funzioni pubbliche
253	Delitti non più previsti dalla Legge	311	Violazione di sigilli
254	Attentato contro la Costituzione dello Stato	312	Agevolazione colposa
255	Insurrezione armata contro i poteri dello Stato	313	Violazione della pubblica custodia di cose
256	Devastazione, saccheggio e strage	314	Vendita di stampati dei quali è stato ordinato il sequestro
257	Guerra civile	315	Turbata libertà degli incanti
258	Usurpazione di potere politico o di comando militare	316	Astenzione dagli incanti
259	Arruolamenti o armamenti non autorizzati a servizio di uno Stato estero	317	Inadempimento di contratti di pubbliche forniture
260	Attentato contro gli organi costituzionali e contro le assemblee regionali	318	Frode nelle pubbliche forniture
261	Vilipendio alla Nazione Italiana	319	Simulazione di reato
262	Vilipendio alla bandiera o ad altro emblema dello Stato	320	Calunnia
263	Attentati contro i diritti politici del cittadino	321	Falsa testimonianza
264	Attentato contro i Capi di Stati esteri	322	Favoreggiamento personale
265	Offesa all'onore dei Capi di Stati esteri	323	Favoreggiamento reale
266	Offese contro i rappresentanti di Stati esteri	324	Evasione
267	Offese alla bandiera o ad altro emblema di uno Stato estero	325	Esercizio arbitrario delle proprie ragioni con violenza sulle cose
268	Istigazione a commettere alcuno dei delitti di cui ai numeri da 213 a 264	326	— con violenza alle persone
269	Pubblica istigazione e apologia	327	Omessa denuncia di reato da parte del pubblico ufficiale
270	Cospirazione politica mediante accordo	328	Omessa denuncia da parte di un incaricato di pubblico servizio
271	Cospirazione politica mediante associazione	329	Omessa denuncia aggravata
272	Banda armata: formazione e partecipazione	330	Omessa denuncia di reato da parte del cittadino
273	Assistenza ai partecipi di cospirazione o di banda armata	331	Ommissione di referto
274	Violenza o minaccia a un pubblico ufficiale	332	Rifiuto di uffici legalmente dovuti
275	Resistenza a un pubblico ufficiale	333	Autocalunnia
276	Oltroggio a un pubblico ufficiale	334	Simulazione o calunnia per un fatto costituente contravvenzione
277	Violenza o minaccia ad un Corpo politico, amministrativo o giudiziario	335	Falso giuramento della parte
278	Interruzione di un ufficio o servizio pubblico o di un servizio di pubblica necessità	336	Falsa perizia o interpretazione
279	Oltroggio a un Corpo politico, amministrativo o giudiziario	337	Frode processuale
280	Oltroggio a un magistrato in udienza	338	Subornazione
281	Oltroggio a un pubblico impiegato	339	Patrocinio o consulenza infedele
282	Oltroggio a un pubblico impiegato	340	Patrocinio o consulenza a favore di parti contrarie
283	Offesa all'autorità mediante danneggiamento di affissioni	341	Militante credito del patrocinatore
284	Peculato	342	Procurata evasione
285		343	Colpa del custode
286		344	Mancata esecuzione dolosa di un provvedimento del giudice
		345	Inosservanza di pene accessorie
		346	Procurata inosservanza di pena
		347	Procurata inosservanza di misure di sicurezza detentive
		348	Sfida a duello

N. d'ordine	DELITTI	N. d'ordine	DELITTI
349	Portatori di sfida	361	Violazione di sepolcro
350	Uso delle armi in duello	362	Vilipendio delle tombe
351	Uso delle armi in duello aggravato	363	Turbamento di un funerale o servizio funebre
352	Duellante estraneo al fatto	364	Vilipendio di cadavere
353	Offesa per rifiuto di duello e incitamento al duello	365	Distruzione, soppressione o sottrazione di cadavere
354	Provocazione al duello per fine di lucro	366	Uso illegittimo di cadavere
355	Turbamento di funzioni religiose del culto cattolico	367	Istigazione a delinquere
356	Occultamento di cadavere	368	Associazione per delinquere
357	Vilipendio della religione dello Stato	369	Istigazione a disobbedire alle leggi
358	Offese alla religione dello Stato mediante vilipendio di persone	370	Assistenza agli associati
359	Offese alla religione dello Stato mediante vilipendio di cose	371	Devastazione e saccheggio
360	Delitti contro i culti ammessi nello Stato	372	Pubblica intimidazione col mezzo di materie esplosivi
		373	Pubblica intimidazione

6. DISTRIBUZIONE DI FREQUENZE PER CLASSI DI VALORI DI UN CARATTERE — Nelle tavole che riportano tali distribuzioni, come regola generale, gli estremi inferiori di ciascuna classe si intendono esclusi e gli estremi superiori inclusi nella classe considerata.

7. DATI RETTIFICATI — I dati contenuti in precedenti pubblicazioni, che non concordano con quelli del presente volume, si intendono rettificati.

8. SEGNI CONVENZIONALI — Nelle tavole della presente pubblicazione sono adoperati i seguenti segni convenzionali:

- Linea* (—) : quando il fenomeno non esiste oppure quando il fenomeno esiste e viene rilevato, ma i casi non si sono verificati.
- Quattro punti* (...) : quando il fenomeno esiste, ma i dati non si conoscono per qualsiasi ragione.
- Due punti* (..) : per i numeri, assoluti o relativi, che non raggiungono la metà della cifra significativa dell'ordine minimo considerato (migliaio; milione; 0,01; 0,001; ecc.).

Per quanto concerne gli organi, le modalità e i modelli relativi alle varie rilevazioni alle quali si riferiscono i dati pubblicati, si rinvia al volume « Istruzioni per le rilevazioni statistiche giudiziarie, giuridico-amministrative e degli istituti di prevenzione e di pena » - Metodi e norme - Serie B, n. 16.

# SEDI DI TRIBUNALE PER DISTRETTO DI CORTE DI APPELLO



## SEDI DI PRETURA PER DISTRETTO DI CORTE DI APPELLO



NUMERO DI PRETURE  
ESISTENTI IN CIASCUN DISTRETTO DI CORTE DI APPELLO

TORINO.....	56	CAMPOBASSO.....	22
GENOVA.....	26	NAPOLI.....	67
MILANO.....	33	SALERNO.....	20
BRESCIA.....	29	BARI.....	46
TRENTO.....	22	LECCE.....	27
VENEZIA.....	43	POTENZA.....	28
TRIESTE.....	20	CATANZARO.....	69
BOLOGNA.....	44	REGGIO DI CAL.....	5
FIRENZE.....	39	MESSINA.....	17
ANCONA.....	31	CATANIA.....	35
PERUGIA.....	16	CALTANISSETTA.....	21
ROMA.....	43	PALERMO.....	49
L'AQUILA.....	41	CAGLIARI.....	50
<b>ITALIA.....</b>	<b>899</b>		



PARTE I

DATI RIASSUNTIVI E CONFRONTI

Tav. I — Movimento dei procedimenti di cognizione

UFFICI GIUDIZIARI	SOPRAVVENUTI			ESAURITI			PENDENTI A FINE ANNO (a)		
	1973	1974	1975	1973	1974	1975	1973	1974	1975
PRIMO GRADO									
Uffici di conciliazione (b) .....	37.788	30.698	23.339	44.839	35.988	29.550	43.840	36.023	30.630
Preture .....	271.389	432.426	470.669	238.439	321.089	358.569	392.002	513.408	635.406
Tribunali .....	257.545	160.485	163.417	192.875	284.481	193.892	573.276	471.087	458.251
Corti di appello .....	1.254	1.680	3.423	860	1.406	3.066	2.009	2.392	2.730
GRADO DI APPELLO E DI CASSAZIONE									
Preture .....	325	320	303	295	344	249	636	585	719
Tribunali .....	11.244	16.689	22.978	8.680	13.546	19.723	21.125	23.305	26.725
Corti di appello .....	33.907	33.542	32.297	28.563	39.174	34.574	68.543	62.034	59.526
Corte di Cassazione .....	5.233	5.362	6.860	3.936	4.944	5.072	15.354	15.772	17.560

(a) Non può effettuarsi il saldo del movimento dei procedimenti alla fine di ciascun periodo a causa del mancato invio dei dati da parte di alcuni Uffici giudiziari.

(b) Dall'anno 1972 la rilevazione è limitata agli uffici aventi sede nei comuni con popolazione superiore ai 5.000 abitanti.

Tav. 2 — Procedimenti di cognizione esauriti con sentenza definitiva, secondo il modo di costituzione delle parti

UFFICI GIUDIZIARI	IN CONTRADDITTORIO			IN CONTUMACIA			TOTALE		
	1973	1974	1975	1973	1974	1975	1973	1974	1975
PRIMO GRADO									
Uffici di conciliazione .....	5.970	4.694	4.188	14.054	10.968	9.772	20.024	15.662	13.960
Preture .....	56.527	81.973	114.614	39.204	40.112	56.453	95.731	122.085	171.067
Tribunali .....	72.383	135.939	81.952	9.605	11.394	7.127	81.988	147.353	89.079
Corti di appello .....	236	383	949	175	706	1.763	411	1.089	2.712
GRADO DI APPELLO									
Preture .....	163	196	155	30	41	31	193	237	186
Tribunali .....	7.105	10.377	16.135	260	428	673	7.365	10.805	16.808
Corti di appello .....	22.686	32.639	27.382	464	645	559	23.150	33.284	27.941





Tav. 8 — Protesti secondo la specie dei titoli di credito e la qualità dei protestati

Ammontare in milioni di lire

ANNI	PAGHERÒ CAMBIARI E TRATTE ACCETTATE		TRATTE NON ACCETTATE		ASSEGNI BANCARI		TOTALE	
	N	Ammontare	N	Ammontare	N	Ammontare	N	Ammontare
INDIVIDUI								
1973	5.875.275	517.358	4.519.862	649.565	161.768	135.311	10.556.905	1.302.434
1974	4.794.366	569.472	4.335.443	989.759	196.012	223.124	9.325.821	1.782.355
1975	4.324.151	782.084	4.254.946	1.151.285	251.177	280.395	9.010.274	2.213.764
SOCIETÀ								
1973	153.661	54.387	444.548	132.479	6.361	8.836	604.570	195.693
1974	144.946	95.676	573.043	305.883	11.153	19.885	729.124	421.444
1975	179.576	143.964	602.128	360.596	13.154	33.836	794.858	538.396
TOTALE								
1973	6.028.936	571.945	4.964.410	782.035	168.129	144.147	11.161.475	1.498.127
1974	4.939.312	665.148	4.908.486	1.295.642	207.147	243.009	10.054.945	2.203.799
1975	4.703.727	926.048	4.857.074	1.511.881	244.331	314.231	9.805.132	2.752.160

Tav. 9 — Protesti secondo la specie dei titoli di credito e il taglio

Ammontare in milioni di lire

TAGLI DEI TITOLI	PAGHERÒ CAMBIARI E TRATTE ACCETTATE		TRATTE NON ACCETTATE				ASSEGNI BANCARI					
	1974		1975		1974		1975		1974		1975	
	N	Ammontare	N	Ammontare	N	Ammontare	N	Ammontare	N	Ammontare	N	Ammontare
Fino a 5.000 lire	57.597	280	22.226	99	19.270	82	11.859	31	197	...	122	...
5.000 — 10.000 »	644.188	6.170	328.844	3.181	101.015	895	70.210	629	1.373	11	573	4
10.000 — 20.000 »	862.348	14.958	658.450	11.465	233.895	3.780	172.226	2.787	3.098	51	2.175	36
20.000 — 30.000 »	607.885	16.694	527.824	14.505	302.270	7.803	221.437	5.737	3.694	102	3.081	73
30.000 — 40.000 »	305.992	11.526	282.671	10.615	310.341	11.036	244.165	8.694	3.072	115	2.824	100
40.000 — 50.000 »	519.365	25.506	536.515	26.367	340.846	15.685	290.918	13.438	6.040	296	6.237	298
50.000 — 100.000 »	748.590	62.615	814.392	68.136	1.096.478	82.105	1.043.541	78.701	18.892	1.561	19.533	1.607
100.000 — 500.000 »	914.196	243.974	1.189.369	325.540	1.905.773	442.765	2.130.412	507.691	73.846	21.593	82.735	24.731
Oltre 500.000 »	279.151	283.425	343.436	466.140	598.598	731.491	672.306	894.173	96.935	219.280	127.051	287.382
<b>TOTALE</b>	<b>4.939.312</b>	<b>665.148</b>	<b>4.703.727</b>	<b>926.048</b>	<b>4.908.486</b>	<b>1295642</b>	<b>4.857.074</b>	<b>1.511.881</b>	<b>207.147</b>	<b>243.009</b>	<b>244.331</b>	<b>314.231</b>

Tav. 10 — Amministrazioni controllate e concordati preventivi proposti

ANNI	AMMINISTRAZIONI CONTROLLATE					CONCORDATI PREVENTIVI PROPOSTI						
	Numero			Ammontare provvisorio (milioni di lire)		Numero			Ammontare provvisorio (milioni di lire)			
	Ditte individuali (a)	Società regolari	Totale	Attivo	Passivo	Ditte individuali (a)	Società regolari	Totale	Attivo	Passivo		
INDUSTRIA												
1973	8	20	14	28	47.075	54.809	20	31	15	51	54.282	67.030
1974	6	27	18	33	68.770	67.907	16	47	24	63	74.951	92.881
1975	11	61	36	72	229.192	172.817	20	95	63	115	258.119	265.137
COMMERCIO E SERVIZI VARI												
1973	4	2	1	6	1.676	1.583	15	5	—	20	2.030	2.312
1974	—	4	2	4	7.941	7.911	18	3	1	21	3.500	5.071
1975	8	6	4	14	22.660	15.714	27	22	8	49	41.914	45.348
ALTRE ATTIVITÀ												
1973	—	1	1	1	3.095	1.968	1	1	—	2	99	213
1974	—	—	—	—	—	—	—	4	3	4	7.473	8.683
1975	—	1	1	1	791	639	—	—	—	—	—	—
TOTALE												
1973	12	23	16	35	51.846	58.360	36	37	15	73	56.411	69.555
1974	6	31	20	37	76.711	75.818	34	54	28	88	85.924	106.635
1975	19	68	41	87	248.643	189.170	47	117	71	164	300.033	310.485

(a) Compresa la società di fatto.

Tav. 11 — Fallimenti dichiarati, secondo la qualità e l'attività economica dei falliti

ANNI	DITTE INDIVIDUALI	SOCIETÀ DI FATTO	SOCIETÀ REGOLARI					Totale	TOTALE GENERALE	
			in nome collettivo	a responsabilità limitata	per azioni	in accomandita (semplice e per azioni)	cooperative			mutue assicuratrici
INDUSTRIA										
1973	760	180	56	385	101	63	21	—	626	1.566
1974	681	174	50	400	114	77	19	—	660	1.515
1975	759	151	68	498	172	77	21	—	836	1.746
COMMERCIO E SERVIZI VARI										
1973	1.964	430	23	326	41	37	11	—	438	2.832
1974	1.547	377	33	282	43	42	11	—	411	2.335
1975	1.701	359	43	366	51	46	5	—	511	2.571
ALTRE ATTIVITÀ										
1973	100	21	6	31	13	8	1	—	59	180
1974	59	13	5	22	13	7	3	—	50	122
1975	56	13	3	35	15	4	1	—	59	128
TOTALE										
1973	2.824	631	85	742	155	108	33	—	1.123	4.578
1974	2.287	564	88	704	170	126	33	—	1.121	3.972
1975	2.516	523	114	899	238	127	27	1	1.406	4.445



Tav. 15 — Atti notarili e convenzioni in essi contenute (a)

ATTI	1973			1974			1975				
	1973	1974	1975	CONVENZIONI	1973	1974	1975	CONVENZIONI	1973	1974	1975
Atti pubblici .....	6.473.423	6.315.344	6.017.269	In atti pubblici .....	6.647.559	6.484.482	6.173.641				
Atti autenticati .....	4.140.844	4.667.932	4.689.492	In atti autenticati .....	4.171.589	4.705.369	4.731.677				
<b>TOTALE .....</b>	<b>10.614.267</b>	<b>10.983.276</b>	<b>10.706.761</b>	<b>TOTALE .....</b>	<b>10.819.148</b>	<b>11.189.851</b>	<b>10.905.318</b>				

Tav. 16 — Principali convenzioni contenute negli atti notarili

CONVENZIONI	1973			1974			1975				
	1973	1974	1975	CONVENZIONI	1973	1974	1975	CONVENZIONI	1973	1974	1975
Riconoscimento di figli .....	1.390	1.376	1.248	Vendite di mobili e di frutti pendenti .....	1.166	1.017	1.242				
Testamenti .....	29.620	28.895	28.144	Vendite di aziende .....	6.971	6.430	6.032				
Successioni .....	49.002	56.448	59.664	Vendite di aeromobili .....	79	168	299				
Costituzioni di servitù .....	38.709	60.321	61.827	Vendite di natanti .....	8.177	8.997	9.077				
Comunioni di beni .....	20.011	24.215	23.972	Vendite di macchine utensili .....	2.129	3.097	2.210				
Contratti agrari .....	250	72	198	Vendite di immobili .....	897.749	904.514	729.502				
Mandati e procure .....	750.001	748.929	755.863	Permute .....	10.383	12.845	12.772				
Atti di notorietà .....	20.589	21.125	17.351	Appalti .....	1.585	1.694	1.835				
Depositi .....	4.714	5.441	4.588	Fideljussioni .....	5.882	9.963	12.915				
Comodati .....	415	370	453	Artierest .....	24	20	25				
Costituzioni di associazioni .....	2.486	2.875	3.321	Locazioni .....	1.630	1.795	1.694				
Costituzioni di fondazioni .....	138	208	175	Mutui .....	121.002	97.578	104.580				
Associazioni in partecipazione .....	145	167	234	Convenzioni matrimoniali .....	1.215	1.090	1.215				
Società .....	50.006	68.758	64.772	Costruzioni di rendita .....	1.220	1.265	1.281				
Processi verbali d'inventario .....	2.840	3.672	3.656	Affrancazioni di rendite, canoni, censi, livelli e simili prestazioni .....	4.168	3.823	3.419				
Processi verbali di divisione e di vendita volontaria e giudiziaria .....	382	304	319	Transazioni .....	601	793	838				
Processi verbali di rimozione di sigilli .....	885	946	328	Cessioni di crediti e di altri diritti .....	22.550	28.340	29.265				
Vendite di autoveicoli .....	3.019.340	3.429.939	3.397.550	Costituzioni di pegno .....	109	145	256				
Protesti levati .....	5.169.925	5.014.730	4.922.600	Ipotecche volontarie .....	18.113	22.935	22.784				
Donazioni .....	74.974	93.152	102.728	Altre convenzioni .....	458.469	520.828	508.803				
Enfiteusi .....	104	171	81	<b>TOTALE .....</b>	<b>10.819.148</b>	<b>11.189.851</b>	<b>10.905.318</b>				

(a) Non pervenuti i dati relativi al primo semestre dell'archivio notarile di Milano-Varese.

Tav. 17 — Movimento dei procedimenti

UFFICI GIUDIZIARI	SOPRAVVENUTI			ESAURITI			PENDENTI A FINE ANNO			
	1973	1974	1975	1973	1974	1975	1973	1974	1975	
<b>ISTRUITORIA E PRIMO GRADO</b>										
Preture	Istruttoria	2.143.179	2.129.547	2.124.326	1.917.759	2.021.254	2.024.694	934.709	1.034.937	1.155.190
	Giudizio	308.821	311.698	295.827	282.688	279.176	268.167	140.040	167.694	195.710
Procure .....	1.583.724	1.662.908	1.751.117	1.548.387	1.673.686	1.748.450	228.119	211.525	218.510	
Uffici di istruzione e Sez. istruttorie .....	1.237.496	1.427.471	1.418.178	1.240.674	1.375.295	1.457.741	194.799	209.387	163.819	
Tribunali .....	113.456	130.211	131.916	88.419	100.016	101.739	124.618	153.633	186.418	
Corti di assise .....	2.004	1.994	1.030	1.527	2.339	1.265	1.616	1.299	1.040	
<b>GRADO DI APPELLO E DI CASSAZIONE</b>										
Tribunali .....	43.265	50.563	50.745	36.388	37.871	40.619	29.962	42.238	52.386	
Corti di appello .....	23.594	25.727	28.161	21.456	19.227	18.424	24.909	31.427	41.229	
Corti di assise di appello .....	1.085	1.440	1.051	1.007	1.326	1.052	1.158	1.370	1.333	
Corte di cassazione .....	25.019	28.796	26.661	23.915	21.242	23.833	12.501	19.853	22.683	

Tav. 18 — Procedimenti esauriti dalla Corte di Cassazione

ANNI	PROCEDIMENTI ORDINARI							PROCEDIMENTI SPECIALI					TOTALE GENERALE		
	Ricorsi contro sentenze di							In merito a							
	pre-tori	giu-dici istrut-tori	tri-bu-nali	corti di assise	sez-ioni istrut-torie	corti di ap-pello	corti di assise di ap-pello	Totale	con-flitti	ri-mes-sioni	ricorsi straor-dinari	re-visioni		altri ricorsi	Totale
1973 .....	3.495	58	9.208	6	47	7.302	534	20.650	438	339	—	87	2.401	3.265	23.915
1974 .....	2.927	62	8.578	3	45	5.963	709	18.287	370	435	—	110	2.040	2.955	21.242
1975 .....	3.331	72	10.431	17	96	6.172	721	20.840	347	469	—	102	2.075	2.993	23.833

Tav. 19 — Provvedimenti vari emessi dall'Autorità giudiziaria

ANNI	DOMANDE DI GRAZIA			ESTRADEIZIONI		
	Presentate	Concesse		All'Italia	Dall'Italia	
		a maschi	a femmine			Totale
1973 .....	5.069	843	150	993	112	32
1974 .....	4.450	1.214	168	1.382	115	30
1975 .....	4.736	1.103	136	1.239	123	48

(\*) Cfr. « Avvertenze » nn. 4 e 5.





Tav. 25 - Movimento dei detenuti, internati e ricoverati per tipo di stabilimento (a)

Table with columns for Tipo degli stabilimenti, Entrati dallo stato di liberta (b), Usciti in liberta, and Presenti al 31 dicembre for years 1973, 1974, and 1975. Rows include various types of establishments like custodia preventiva, pena ordinari, etc.

(a) I motivi di entrata negli Istituti di osservazione sono: 1) abbandono; 2) fermo per misure di sicurezza; 3) attesa di provvedimenti giudiziari; 4) attesa d'internamento in una casa di rieducazione. (b) sono considerati i condannati, gli individui in attesa di provvedimenti giudiziari o di internamento, cioe tutti coloro che dallo stato di liberta passano ad un qualsiasi regime carcerario; sono esclusi, pertanto, gli entrati per prima assegnazione, cioe coloro che, gia detenuti, vengono assegnati per la prima volta ad uno stabilimento di pena.

Tav. 26 - Detenuti e internati presenti al 31 dicembre, secondo la posizione giuridica e il tipo di stabilimento (b)

Large table showing presence, discipline, and other data for 1973, 1974, and 1975. It is divided into sections for Stabilimenti di custodia preventiva, Stabilimenti di pena ordinari e speciali, and Stabilimenti per misure di sicurezza. Includes a 'TOTALE' section at the bottom.

(a) Cfr. « Avvertenze » n. 4.  
(b) Escluse le Case di rieducazione e gli Istituti di osservazione in cui nel 1975 erano ricoverati 1.231 minorenni (Cfr. Tav. 27).

Tav. 27 - Minorenni detenuti, internati e ricoverati, presenti al 31 dicembre, secondo la posizione giuridica

Table showing legal status of minors in 1973, 1974, and 1975. Columns for Posizione giuridica, Maschi, Femmine, and Maschi e femmine.

Tav. 28 - Giornate di presenza, disciplina e altre notizie per tipo di stabilimento

Large table showing annual data for 1973, 1974, and 1975, categorized by object (OGGETTO) and type of establishment. Includes data on presence, discipline, and hospitalization.

PARTE II

ANNO 1975

STATISTICA PROCESSUALE E GIURIDICO-AMMINISTRATIVA (\*)  
PROCEDIMENTI DI COGNIZIONE

Tav. 29 — Movimento dei procedimenti di cognizione in complesso (a)

Table with 13 columns: DISTRETTI DI CORTE DI APPELLO, A CARICO (pendenti all'inizio, sopravvenuti), ESaurITI (con sentenza, senza sentenza, Totale), Pen-denti alla fine dell'anno, GRADO DI APPELLO (A carico, Esauriti, Totale), Pen-denti alla fine dell'anno.

Uffici di conciliazione

Tav. 30 — Movimento dei procedimenti di cognizione

Table with 16 columns: DISTRETTI DI CORTE DI APPELLO, A CARICO (pendenti all'inizio, sopravvenuti), ESaurITI (senza sentenza, con sentenza definitiva), modo del giudizio, oggetto del giudizio, TOTALE, TOTALE GENERALE.

Tav. 31 — Movimento dei procedimenti speciali

Table with 13 columns: DISTRETTI DI CORTE DI APPELLO, PROCEDIMENTI DI INGIUNZIONE (pendenti, sopravvenuti, Esauriti), PROCEDIMENTI PER CONVALIDA O DI SPERATO (pendenti, sopravvenuti, Esauriti), TOTALE.

(\*) Cfr. «Avvertenze» n. 3. — (a) Compresi gli Uffici di conciliazione aventi sede in Comuni con popolazione superiore ai 5.000 abitanti, ed esclusa la Corte di cassazione.





Segue Tav. 34 - Procedimenti di cognizione esauriti, secondo i motivi di esaurimento

GRADO DI APPELLO

Table showing civil proceedings exhausted by degree of appeal (Senza sentenza vs Con sentenza definitiva) for various districts (Distretti di Corte di Appello) and the total (Totale Generale). Categories include Estinzione and Rigetto.

PRETURE

Table showing exhausted proceedings by district (Distretti di Corte di Appello) under the Preture section.

TRIBUNALI

Table showing exhausted proceedings by district (Distretti di Corte di Appello) under the Tribunali section.

Segue Tav. 34 - Procedimenti di cognizione esauriti, secondo i motivi di esaurimento

GRADO DI APPELLO

Table showing civil proceedings exhausted by degree of appeal (Senza sentenza vs Con sentenza definitiva) for various districts (Distretti di Corte di Appello) and the total (Totale Generale). Categories include Estinzione and Rigetto.

CORTE DI APPELLO

Table showing exhausted proceedings by district (Distretti di Corte di Appello) under the Corte di Appello section.

TOTALE

Table showing exhausted proceedings by district (Distretti di Corte di Appello) under the Totale section.







Segue Tav. 41 - Vendite giudiziarie, sfratti e altri provvedimenti secondo la qualità del creditore, del debitore ed il titolo esecutivo

Table with columns: CREDITORE PROCEDENTE (TITOLO ESECUTIVO), DEBITORE PRINCIPALE (Persona fisica, Persona giuridica, Impresa, Amministrazione o ente pubblico, Combinazioni di casi precedenti), TOTALE. Sub-sections: C - ALTRI PROVVEDIMENTI, D - TOTALE.

Tav. 42 - Vendite giudiziarie e altri provvedimenti di esecuzione attuati in comuni capoluoghi e altri comuni, per regione

Table with columns: REGIONI, VENDITE GIUDIZIARIE (Di beni immobili: Urbani, Rustici, Misti; Totale; Ammontare (milioni di lire) del debito, del ricavato), ASSEGNAZIONI DI BENI, SFRAZZI, OBBLIGAZIONI DI FARE O NON FARE, CONSEGNE DI BENI, TOTALE GENERALE. Sub-sections: A - COMUNI CAPOLUOGHI DI PROVINCIA, B - ALTRI COMUNI, C - TOTALE.

Tav. 43 -- Vendite giudiziarie secondo la qualità del

CREDITORE PROCEDENTE TITOLO ESECUTIVO	DEBITORE					
	Persona fisica			Persona giuridica		
	N.	Ammontare (milioni di lire)		N.	Ammontare (milioni di lire)	
del debito		del ricavato	del debito		del ricavato	
A -- SECONDO						
<b>A - BENI MOBILI</b>						
Persona fisica .....	7 155	6.658	1.371	62	33	11
Persona giuridica .....	123	156	35	6	22	7
Impresa .....	4.180	1.868	952	5	49	3
Amministrazione o ente pubblico .....	652	878	100	2	...	...
Combinazione di casi precedenti .....	194	211	42	...	...	...
<b>TOTALE .....</b>	<b>12.264</b>	<b>9.771</b>	<b>2.500</b>	<b>75</b>	<b>124</b>	<b>21</b>
<b>B - BENI IMMOBILI</b>						
Persona fisica .....	344	8.148	5.604	9	379	196
Persona giuridica .....	15	120	115	1	37	18
<b>Impresa .....</b>	<b>388</b>	<b>22.725</b>	<b>13.406</b>	<b>3</b>	<b>61</b>	<b>18</b>
Amministrazione o ente pubblico .....	33	1.403	311	...	...	...
Combinazione di casi precedenti .....	28	1.696	1.599	...	...	...
<b>TOTALE .....</b>	<b>808</b>	<b>34.092</b>	<b>21.035</b>	<b>13</b>	<b>477</b>	<b>232</b>
<b>C - BENI MOBILI ED IMMOBILI</b>						
Persona fisica .....	7.499	14.806	6.975	71	432	202
Persona giuridica .....	138	276	150	7	59	25
<b>Impresa .....</b>	<b>4.568</b>	<b>24.593</b>	<b>14.358</b>	<b>8</b>	<b>110</b>	<b>21</b>
Amministrazione o ente pubblico .....	685	2.281	311	2	...	...
Combinazione di casi precedenti .....	182	1.907	1.641	...	...	...
<b>TOTALE .....</b>	<b>13.072</b>	<b>43.863</b>	<b>23.335</b>	<b>88</b>	<b>601</b>	<b>253</b>

## B -- SECONDO II.

<b>A - BENI MOBILI</b>						
Sentenza .....	1.439	1.488	231	13	35	8
Decreto ingiuntivo .....	3.946	2.416	640	40	80	10
Ordinanza .....	402	624	107	5	2	...
Cambiale, tratta, assegno .....	5.977	4.647	1.219	14	7	2
Altri titoli .....	600	996	303	3	2	1
<b>TOTALE .....</b>	<b>12.264</b>	<b>9.771</b>	<b>2.500</b>	<b>75</b>	<b>124</b>	<b>21</b>
<b>B - BENI IMMOBILI</b>						
Sentenza .....	99	1.883	744	2	37	28
Decreto ingiuntivo .....	386	20.449	10.726	5	72	44
Ordinanza .....	11	59	51	...	...	...
Cambiale, tratta, assegno .....	198	5.461	4.604	2	12	11
Altri titoli .....	114	6.240	4.910	4	356	149
<b>TOTALE .....</b>	<b>808</b>	<b>34.092</b>	<b>21.035</b>	<b>13</b>	<b>477</b>	<b>232</b>
<b>C - BENI MOBILI ED IMMOBILI</b>						
Sentenza .....	1.538	3.371	978	15	70	36
Decreto ingiuntivo .....	4.332	22.865	11.366	45	152	54
Ordinanza .....	313	158	158	5	2	...
Cambiale, tratta, assegno .....	6.175	10.108	5.823	16	19	13
Altri titoli .....	714	6.836	3.213	7	358	150
<b>TOTALE .....</b>	<b>13.072</b>	<b>43.863</b>	<b>23.535</b>	<b>88</b>	<b>601</b>	<b>253</b>

## creditore, del debitore ed il titolo esecutivo

CREDITORE TITOLO ESECUTIVO	PRINCIPALE						TOTALE					
	Impresa			Amministrazione o ente pubblico			Combinazioni di casi precedenti			N.	Ammontare (milioni di lire)	
	N.	Ammontare (milioni di lire)		N.	Ammontare (milioni di lire)		N.	Ammontare (milioni di lire)			del debito	del ricavato
del debito		del ricavato	del debito		del ricavato	del debito		del ricavato				
IL CREDITORE												
732	630	213	117	273	17	56	54	9	8.122	7.668	1.621	
8	227	8	...	...	...	2	3	...	139	408	30	
610	805	224	12	136	15	68	73	12	4.875	2.931	1.206	
75	311	51	1	6	...	6	7	2	736	1.202	153	
37	104	16	...	...	...	6	6	1	197	321	59	
<b>1.462</b>	<b>2.077</b>	<b>512</b>	<b>130</b>	<b>415</b>	<b>32</b>	<b>138</b>	<b>143</b>	<b>24</b>	<b>14.069</b>	<b>12.530</b>	<b>3.089</b>	
TITOLO ESECUTIVO												
62	2.625	1.632	3	21	20	3	73	6	421	11.246	7.458	
1	51	23	...	...	...	...	...	...	17	208	136	
96	13.331	4.034	2	10	9	5	169	157	494	38.296	17.624	
13	128	118	1	196	43	...	...	...	47	1.727	474	
3	41	35	...	...	...	1	...	...	32	1.737	1.634	
<b>175</b>	<b>18.176</b>	<b>5.842</b>	<b>6</b>	<b>227</b>	<b>74</b>	<b>9</b>	<b>242</b>	<b>183</b>	<b>1.011</b>	<b>53.214</b>	<b>27.346</b>	
794	3.255	1.845	120	294	37	39	127	15	8.543	18.914	9.079	
9	278	31	...	...	...	2	3	...	136	616	206	
706	16.136	4.258	14	146	24	73	242	169	5.369	41.227	18.830	
88	439	168	2	202	45	6	7	2	783	2.929	627	
40	143	51	...	...	...	7	6	1	229	2.058	1.693	
<b>1.637</b>	<b>20.253</b>	<b>6.354</b>	<b>136</b>	<b>642</b>	<b>106</b>	<b>147</b>	<b>385</b>	<b>187</b>	<b>15.080</b>	<b>65.744</b>	<b>30.435</b>	

Tav. 44 — Vendite giudiziarie secondo il valore del debito, la durata del procedimento di esecuzione ed il titolo esecutivo (a)

A — BENI MOBILI

CLASSI DI VALORE DEL DEBITO	DURATA DEL PROCEDIMENTO DI ESECUZIONE							TUTALE VENDITE	DURATA MEDIA IN GIORNI	AMMONTARE DEL DEBITO (milioni di lire)
	Mesi				Anni					
	Fino a 1	1-3	3-6	6-12	1-2	2-3	oltre 3			
SENTENZA										
Fino a 10.000 lire ...	1	2	12	12	10	2	2	41	393	...
10.000 - 25.000 » ...	...	...	...	...	...	...	...	...	...	...
TOTALE	17	110	456	693	264	61	26	1.629	294	1.714
DECRETO INGIUNTIVO										
Fino a 10.000 lire ...	2	4	9	28	19	8	2	12	427	...
TOTALE	58	243	1.223	2.052	939	189	91	4.786	315	4.023
ORDINANZA										
Fino a 10.000 lire ...	12	14	3	6	2	2	...	39	146	...
TOTALE	27	74	81	97	48	7	5	339	229	686
CAMBIALE, TRATTA, ASSEGNO										
Fino a 10.000 lire ...	...	7	11	41	31	14	6	109	448	...
TOTALE	114	527	1.612	2.681	1.304	267	142	6.647	311	5.414
ALTRI TITOLI										
Fino a 10.000 lire ...	2	4	4	10	26	7	1	54	941	...
TOTALE	108	173	128	141	98	13	7	668	206	693
TOTALE										
Fino a 10.000 lire ...	17	31	39	97	88	11	11	315	397	...
TOTALE	324	1.127	3.500	5.666	2.953	528	271	14.090	303	12.530

Segue Tav. 44 — Vendite giudiziarie secondo il valore del debito, la durata del procedimento di esecuzione ed il titolo esecutivo

B — BENI IMMOBILI

CLASSI DI VALORE DEL DEBITO	DURATA DEL PROCEDIMENTO DI ESECUZIONE							TUTALE VENDITE	DURATA MEDIA IN GIORNI	AMMONTARE DEL DEBITO (milioni di lire)
	Mesi				Anni					
	Fino a 1	1-3	3-6	6-12	1-2	2-3	oltre 3			
SENTENZA										
Fino a 10.000 lire ...	...	...	...	2	1	15	5	23	1.060	...
TOTALE	...	...	6	12	25	33	43	119	1.111	2.180
DECRETO INGIUNTIVO										
Fino a 10.000 lire ...	...	...	...	...	6	54	60	2.529	...	...
TOTALE	2	2	3	17	86	86	288	486	1.535	32.295
ORDINANZA										
Fino a 10.000 lire ...	...	...	...	...	1	...	...	...	634	...
TOTALE	1	1	...	...	2	2	5	11	996	59
CAMBIALE, TRATTA, ASSEGNO										
Fino a 10.000 lire ...	...	...	...	...	1	8	29	38	2.093	...
TOTALE	2	1	1	6	31	40	186	237	1.525	8.177
ALTRI TITOLI										
Fino a 10.000 lire ...	...	...	1	1	2	1	18	23	2.003	...
TOTALE	2	6	3	5	22	24	96	188	1.481	10.503
TOTALE										
Fino a 10.000 lire ...	...	...	1	3	4	30	106	144	2.095	...
TOTALE	7	10	15	40	166	185	588	1.011	1.478	53.214

(a) La durata media è data dalla media aritmetica semplice dei valori esprimanti la durata di ciascun procedimento.

Segue Tav. 44 -- Vendite giudiziarie secondo il valore del debito, la durata del procedimento di esecuzione ed il titolo esecutivo

C -- TOTALI

Table with columns for Classi di valore del debito, Durata del procedimento di esecuzione (Mesi, Anni), Totale vendite, Durata media in giorni, and Ammontare del debito. Includes sub-sections for Sentenza, Decreto ingiuntivo, Ordinanza, Cambiale, tratta, assegno, and Altri titoli.

Tav. 45 -- Vendite giudiziarie per regione, secondo la qualità del debitore e del creditore. Ammontare del debito in milioni di lire

Table showing judicial sales by region, categorized by debtor/creditor quality (Physical vs. Companies/Public entities) and total debt amount.

Tav. 46 -- Vendite giudiziarie di beni mobili, per distretto di Corte di appello, secondo il valore del debito (Preture)

Ammontare in milioni di lire

Table showing judicial sales of movable property by appellate court district, categorized by debt value (Up to 50,000, 50,000-100,000, Over 100,000) and total debt amount.

Tav. 47 - Vendite giudiziarie di beni immobili, per distretto di Corte di appello, secondo il valore del debito

Ammontare in milioni di lire

Table with columns: DISTRETTI DI CORTE DI APPELLO, NUMERO (Totale, Urbani, Rustici, Misti), Classi di valore del debito (Fino a 100.000 lire, 100.000-1.000.000, Oltre 1.000.000), AMMONTARE (Debito, Somma ricavata).

A - IN ESECUZIONE DELLE LEGGI SULLA RISCOSSIONE DELLE IMPOSTE DIRETTE (Preture)

Table A: Data for judicial sales of real estate in execution of laws on direct taxes (Preture) across various districts.

B - PER ESPROPRIAZIONE FORZATA (Tribunali)

Table B: Data for forced expropriation (Tribunali) across various districts.

Tav. 48 - Procedimenti di separazione personale dei coniugi

Table with columns: DISTRETTI DI CORTE DI APPELLO, DOMANDE A CARICO (Pendenti all'inizio dell'anno, Presentate nell'anno, Totale), DOMANDE ESAMINATE NELL'ANNO (Rito consensuale, Rito contenzioso), Totale.

(a) Compreso il grado di appello.

Tav. 49 - Procedimenti di scioglimento e cessazione degli effetti civili del matrimonio (\*)

Table with columns: DISTRETTI DI CORTE DI APPELLO, FASE PRESIDENZIALE (a), FASE ORDINARIA (b), Esauriti, Secondo il tipo di sentenza, Secondo i motivi dello scioglimento, Esauriti per cancellazione dal ruolo, Totale.

(\*) Compreso il grado di appello.

(a) Prima fase del procedimento in cui il Presidente del Tribunale tenta la conciliazione delle parti. (b) Seconda fase del procedimento, che inizia con la nomina del giudice istruttore, a causa della mancata conciliazione delle parti in fase presidenziale. (c) Sentenze riferite a matrimoni contratti a norma del Codice Civile. (d) Sentenze riferite a matrimoni celebrati con rito religioso regolarmente trascritto. (e) Le motivazioni si riferiscono a condanne penali, matrimoni non consumati e annullamenti di matrimoni ottenuti all'estero.



Tav. 53 --- Protesti secondo la specie del titoli di credito, per distretto di Corte di appello

Ammontare in milioni di lire

Table with columns: DISTRETTI DI CORTE DI APPELLO, PAGHERÒ CAMBIARI E TRATTE ACCETTATE, TRATTE NON ACCETTATE, ASSEGNI BANCARI, TOTALE. Rows include various Italian districts and a total for ITALIA.

Tav. 55 --- Protesti levati nei capoluoghi di provincia e negli altri comuni secondo la specie dei titoli di credito, per provincia e regione

Ammontare in milioni di lire

Table with columns: PROVINCE REGIONI, CAPILUOGHI DI PROVINCIA (Cambiiali ordinarie, Tratte non accettate, Assegni bancari), ALTRI COMUNI (Cambiiali ordinarie, Tratte non accettate, Assegni bancari). Rows list provinces and their municipalities.

Tav. 54 --- Protesti secondo la qualità dei protestati e la specie dei titoli di credito, per regione

Ammontare in milioni di lire

Table with columns: REGIONI, A CARICO DI INDIVIDUI, A CARICO DI SOCIETÀ. Sub-columns include Cambiali ordinarie, Tratte non accettate, and Assegni bancari.

(\*) Cfr. « Avvertenze » n. 3, l. — (1) Pagherò o vaglia cambiari e tratte accettate.

(1) Pagherò o vaglia cambiari e tratte accettate.









Tav. 60 - Fallimenti dichiarati secondo l'anno di costituzione della ditta per alcuni caratteri giuridico-economici e territoriali

Table with 13 columns: OGGETTO, ANNO DI COSTITUZIONE O DI INIZIO DI ESERCIZIO DELL'IMPRESA (1966 e prec., 1967, 1968, 1969, 1970, 1971, 1972, 1973, 1974, 1975, Ignoto), TOTALE. Includes sub-sections A, B, and C.

Tav. 61 - Fallimenti dichiarati per classi di comune, secondo la qualità e l'attività economica dei falliti

Table with 11 columns: DESCRIZIONE, FALLIMENTI IN COMUNI CON POPOLAZIONE (Fino a 50.000 abitanti, 50.000-100.000 abitanti, 100.000-500.000 abitanti, Oltre 500.000 abitanti), TOTALE. Includes sections for QUALITÀ DEI FALLITI and RAMI E CLASSI DI ATTIVITÀ ECONOMICA.

(a) Nelle ditte individuali sono comprese le società di fatto

Tav. 62 -- Fallimenti dichiarati per regione,

secondo rami e classi di attività economica

RAMI E CLASSI DI ATTIVITÀ ECONOMICA	REGIONI										ITALIA												
	Piemonte	Valle d'Aosta	Lombardia	TRENTO-ALTO ADIGE			Veneto	Friuli- Venezia Giulia	Liguria	Emilia- Romagna		Toscana	Umbria	Marche	Lazio	Abruzzi	Molise	Campania	Puglia	Basilicata	Calabria	Sicilia	Sardegna
				Bolzano- Bozen	Trento	Totale																	
INDUSTRIE ESTRATTIVE .....	—	—	4	—	1	1	—	1	3	—	8	—	1	2	—	1	3	—	—	1	1	2	28
INDUSTRIE MANIFATTURIERE .....	125	1	199	6	6	12	104	18	22	77	165	10	52	140	20	1	94	18	3	3	65	10	1 139
Alimentari e affini .....	5	—	12	1	—	1	8	2	2	7	5	—	5	13	5	—	6	3	2	—	2	1	79
Delle pelli e del cuoio .....	1	—	5	—	—	—	5	—	—	—	15	—	7	2	1	—	1	—	—	—	4	—	37
Tessili, del vestiario, abbigliamento, arredamento e affini .....	25	—	44	2	1	3	39	3	3	28	74	3	18	11	4	—	27	2	—	1	11	1	297
Del legno .....	11	—	22	—	1	1	18	8	4	14	30	2	11	21	2	1	19	8	—	—	16	1	189
Della carta e della cartotecnica .....	3	—	7	—	—	—	2	1	—	2	3	—	2	16	—	—	5	1	—	—	4	—	44
Metallurgiche e meccaniche .....	36	1	44	2	2	4	12	1	4	14	8	2	4	8	2	—	7	2	1	—	5	2	158
Della trasformazione dei minerali non metalliferi .....	5	—	2	—	1	1	3	—	1	—	12	—	—	3	3	—	5	1	—	1	3	2	42
Chimiche e affini .....	7	—	13	—	1	1	2	—	6	5	7	2	—	8	1	—	2	—	—	—	6	2	62
Manifatturiere varie .....	32	—	50	1	—	1	17	3	2	7	14	1	5	27	2	—	24	1	—	1	14	—	231
INDUSTRIE DELLE COSTRUZIONI E DELLA INSTALLAZIONE DI IMPIANTI .....	18	3	99	—	2	2	27	6	21	18	39	8	4	92	7	1	86	14	1	7	42	10	505
PRODUZIONE E DISTRIBUZIONE DI ENERGIA ELETTRICA E DI GAS; DISTRIBUZIONE DI ACQUA .....	—	—	6	1	—	1	—	—	1	—	2	—	—	4	1	1	1	1	—	—	1	—	10
ALTRE INDUSTRIE (a) .....	2	—	8	—	—	—	7	1	—	4	6	—	—	5	2	—	8	4	—	1	7	—	55
COMMERCIO E SERVIZI VARI .....	159	4	334	12	9	21	121	40	145	113	247	25	60	314	32	8	376	119	6	76	317	56	2.571
Commercio all'ingrosso .....	29	1	80	5	—	5	20	10	20	29	26	4	7	47	2	—	65	20	—	10	30	11	416
di prodotti agricoli e alimentari .....	20	—	25	4	—	4	12	2	13	13	15	1	3	21	2	—	11	10	—	6	19	6	183
di materie prime e ausiliarie non alimentari e di prodotti industriali non alimentari .....	9	1	55	1	—	1	8	8	7	16	11	3	4	26	—	—	54	10	—	4	11	5	233
Commercio al minuto .....	98	2	164	3	6	9	63	23	70	46	141	15	41	180	18	6	218	74	5	55	248	34	1 510
di generi alimentari .....	41	1	47	3	1	4	24	4	27	10	47	5	10	42	5	—	26	11	1	10	74	10	441
di prodotti tessili e di articoli di vestiario, abbigliamento e arredamento .....	23	—	40	—	2	2	12	5	16	20	40	2	7	65	2	—	48	19	—	9	82	8	404
di prodotti meccanici e affini .....	17	1	51	—	3	3	17	6	13	6	25	1	8	37	8	4	58	23	3	36	60	6	375
di prodotti e articoli vari .....	7	—	20	—	—	—	6	4	5	9	12	6	13	36	2	2	26	21	1	8	24	8	230
ambulante di generi alimentari .....	5	—	2	—	—	—	1	—	5	1	2	—	—	—	1	—	3	—	—	1	7	1	29
ambulante di altri generi .....	5	—	4	—	—	—	3	—	2	—	1	—	—	—	—	—	7	—	—	1	1	—	31
Alberghi e pubblici esercizi .....	21	1	41	3	2	5	31	6	40	25	62	2	4	35	9	—	52	5	1	7	28	5	380
Attività ausiliarie del commercio .....	4	—	19	—	—	—	3	1	4	3	10	1	—	9	2	—	3	2	—	—	3	—	67
Servizi ricreativi e affini .....	2	—	2	—	1	1	1	—	2	—	3	—	—	1	—	—	5	—	—	—	3	—	45
Servizi per l'igiene e la pulizia .....	1	—	2	—	—	—	—	—	5	1	—	—	—	3	—	—	9	2	—	—	2	—	26
Altri servizi .....	4	—	26	1	—	1	3	—	4	9	5	3	6	17	1	—	24	16	—	4	3	—	127
TRASPORTI E COMUNICAZIONI .....	6	—	12	—	1	1	5	2	5	9	6	2	—	19	—	—	20	4	1	1	10	1	104
Trasporti .....	6	—	12	—	1	1	5	2	5	9	6	2	—	18	—	—	20	4	1	1	10	1	103
terrestri .....	6	—	8	—	1	1	4	2	2	7	6	1	—	10	—	—	17	4	—	1	7	1	77
per via d'acqua ed aerea .....	—	—	2	—	—	—	1	—	2	2	—	—	—	—	—	—	—	—	—	—	—	—	6
attività ausiliarie .....	—	—	2	—	—	—	1	—	1	2	—	—	—	8	—	—	3	—	—	—	2	—	20
Comunicazioni .....	—	—	—	—	—	—	—	—	—	—	—	—	—	1	—	—	—	—	—	—	—	—	1
CREDITO, ASSICURAZIONE E GESTIONI FINANZIARIE .....	4	—	8	—	—	—	2	—	—	—	—	—	—	5	—	—	3	1	—	—	—	1	24
Credito e gestioni finanziarie .....	3	—	8	—	—	—	—	—	—	—	—	—	—	4	—	—	1	1	—	—	—	—	17
Assicurazione .....	1	—	—	—	—	—	2	—	—	—	—	—	—	1	—	—	2	—	—	—	—	1	7
TOTALE .....	314	8	670	19	19	38	266	68	197	221	473	45	117	581	62	10	591	161	11	89	443	89	4.445

(a) Industrie connesse con l'agricoltura, la zootecnia, la silvicoltura, la pesca.



Tav. 64 - Fallimenti dichiarati secondo la qualità dei falliti e l'iniziativa per la dichiarazione di fallimento, per distretto di Corte di appello

Table with columns: DISTRETTI DI CORTE DI APPELLO, TOTALE, QUALITÀ DEI FALLITI (Ditte individuali, Società di fatto, Società regolari), INIZIATIVA PER LA DICHIARAZIONE DI FALLIMENTO (Ad istanza dei falliti, Ad istanza dei creditori, Ad istanza del P.M. o d'ufficio).

(a) Società in nome collettivo, a responsabilità limitata, in accomandita (semplice e per azioni), mutue assicuratrici

Tav. 65 - Fallimenti dichiarati secondo l'attività economica e la sede dell'impresa, per regione

Table with columns: REGIONI, INDUSTRIA, COMMERCIO E SERVIZI VARI, TRASPORTI E COMUNICAZIONI, CREDITO, ASSICURAZ. E GESTIONI FINANZIARIE, TOTALE.

Tav. 66 - Fallimenti chiusi secondo il modo di chiusura, il rito, il numero dei creditori ammessi e la durata della procedura, per distretto di Corte di appello (a)

Table with columns: DISTRETTI DI CORTE DI APPELLO, TOTALE, RITO (ordinario, sommario), CREDITORI AMMESSI (fino a 10, 10-30, 30-50, 50-100, oltre 100), DURATA (fino a 6 mesi, 6 mesi-1 anno, 1 anno-2 anni, 2 anni-3 anni, oltre 3 anni), DURATA MEDIA IN GIORNI.

A - PAGAMENTO INTEGRALE

Table showing data for A - PAGAMENTO INTEGRALE, including regional breakdowns and totals.

B - CONCORDATO

Table showing data for B - CONCORDATO, including regional breakdowns and totals.

(a) La durata media è data dalla media aritmetica semplice dei valori espressioni la durata di ciascun procedimento.











Segue Tav. 68 - Fallimenti chiusi secondo la qualità e l'attività economica dei falliti, per provincia e regione

Ammontare in milioni di lire

Table with columns for PROVINCE, REGIONI, DITTE INDIVIDUALI (N., Ammontare attivo/passivo), SOCIETÀ DI FATTO (N., Ammontare attivo/passivo), SOCIETÀ REGOLARI (N., Ammontare attivo/passivo), and TOTALE (N., Ammontare attivo/passivo). Includes a sub-section 'C - ALTRE ATTIVITÀ'.

Segue Tav. 68 - Fallimenti chiusi secondo la qualità e l'attività economica dei falliti, per provincia e regione

Ammontare in milioni di lire

Table with columns for PROVINCE, REGIONI, DITTE INDIVIDUALI (N., Ammontare attivo/passivo), SOCIETÀ DI FATTO (N., Ammontare attivo/passivo), SOCIETÀ REGOLARI (N., Ammontare attivo/passivo), and TOTALE (N., Ammontare attivo/passivo). Includes a sub-section 'Segue C - ALTRE ATTIVITÀ'.

Segue Tav. 68 - Fallimenti chiusi secondo la qualità e l'attività economica dei falliti, per provincia e regione. Ammontare in milioni di lire

Table with columns: PROVINCE REGIONI, DITTE INDIVIDUALI (attivo, passivo), SOCIETÀ DI FATTO (attivo, passivo), SOCIETÀ REGOLARI (attivo, passivo), TOTALE (attivo, passivo). Includes a sub-table 'D - TOTALE' and lists provinces from Torino to Toscana.

Segue Tav. 68 - Fallimenti chiusi secondo la qualità e l'attività economica dei falliti, per provincia e regione. Ammontare in milioni di lire

Table with columns: PROVINCE REGIONI, DITTE INDIVIDUALI (attivo, passivo), SOCIETÀ DI FATTO (attivo, passivo), SOCIETÀ REGOLARI (attivo, passivo), TOTALE (attivo, passivo). Includes a sub-table 'segue D - TOTALE' and lists provinces from Perugia to Italia.

Tav. 69 -- Fallimenti chiusi secondo il valore del passivo

Ammontare in

Table with columns: REGIONI, NULLO N., FINO A 50.000 LIRE (N., Ammontare), 50.000-100.000 (N., Ammontare), 100.000-500.000 (N., Ammontare), 500.000-1.000.000 (N., Ammontare), 1.000.000-2.500.000 (N., Ammontare), 2.500.000-5.000.000 (N., Ammontare). Rows include Piemonte, Valle d'Aosta, Lombardia, Trentino A.A., Bolzano-Bozen, Trento, Veneto, Friuli, Liguria, Emilia-Romagna, Toscana, Umbria, Marche, Lazio, Abruzzi, Molise, Campania, Puglia, Basilicata, Calabria, Sicilia, Sardegna, ITALIA.

A -- SECONDO IL VALORE

Table with columns: REGIONI, NULLO N., FINO A 50.000 LIRE (N., Ammontare), 50.000-100.000 (N., Ammontare), 100.000-500.000 (N., Ammontare), 500.000-1.000.000 (N., Ammontare), 1.000.000-2.500.000 (N., Ammontare), 2.500.000-5.000.000 (N., Ammontare). Rows include Piemonte, Valle d'Aosta, Lombardia, Trentino A.A., Bolzano-Bozen, Trento, Veneto, Friuli, Liguria, Emilia-Romagna, Toscana, Umbria, Marche, Lazio, Abruzzi, Molise, Campania, Puglia, Basilicata, Calabria, Sicilia, Sardegna, ITALIA.

B -- SECONDO IL VALORE

Table with columns: REGIONI, NULLO N., FINO A 50.000 LIRE (N., Ammontare), 50.000-100.000 (N., Ammontare), 100.000-500.000 (N., Ammontare), 500.000-1.000.000 (N., Ammontare), 1.000.000-2.500.000 (N., Ammontare), 2.500.000-5.000.000 (N., Ammontare). Rows include Piemonte, Valle d'Aosta, Lombardia, Trentino A.A., Bolzano-Bozen, Trento, Veneto, Friuli, Liguria, Emilia-Romagna, Toscana, Umbria, Marche, Lazio, Abruzzi, Molise, Campania, Puglia, Basilicata, Calabria, Sicilia, Sardegna, ITALIA.

C -- SECONDO IL VALORE

e dell'attivo e il valore dei crediti privilegiati, per regione (a)

milioni di lire

Table with columns: 5.000.000-10.000.000 (N., Ammontare), 10.000.000-20.000.000 (N., Ammontare), 20.000.000-30.000.000 (N., Ammontare), 30.000.000-40.000.000 (N., Ammontare), 40.000.000-50.000.000 (N., Ammontare), OLTRE 50.000.000 LIRE (N., Ammontare), TOTALE (N., Ammontare). Rows include Piemonte, Valle d'Aosta, Lombardia, Trentino A.A., Bolzano-Bozen, Trento, Veneto, Friuli, Liguria, Emilia-Romagna, Toscana, Umbria, Marche, Lazio, Abruzzi, Molise, Campania, Puglia, Basilicata, Calabria, Sicilia, Sardegna, ITALIA.

DEL PASSIVO

Table with columns: 5.000.000-10.000.000 (N., Ammontare), 10.000.000-20.000.000 (N., Ammontare), 20.000.000-30.000.000 (N., Ammontare), 30.000.000-40.000.000 (N., Ammontare), 40.000.000-50.000.000 (N., Ammontare), OLTRE 50.000.000 LIRE (N., Ammontare), TOTALE (N., Ammontare). Rows include Piemonte, Valle d'Aosta, Lombardia, Trentino A.A., Bolzano-Bozen, Trento, Veneto, Friuli, Liguria, Emilia-Romagna, Toscana, Umbria, Marche, Lazio, Abruzzi, Molise, Campania, Puglia, Basilicata, Calabria, Sicilia, Sardegna, ITALIA.

DELL'ATTIVO

Table with columns: 5.000.000-10.000.000 (N., Ammontare), 10.000.000-20.000.000 (N., Ammontare), 20.000.000-30.000.000 (N., Ammontare), 30.000.000-40.000.000 (N., Ammontare), 40.000.000-50.000.000 (N., Ammontare), OLTRE 50.000.000 LIRE (N., Ammontare), TOTALE (N., Ammontare). Rows include Piemonte, Valle d'Aosta, Lombardia, Trentino A.A., Bolzano-Bozen, Trento, Veneto, Friuli, Liguria, Emilia-Romagna, Toscana, Umbria, Marche, Lazio, Abruzzi, Molise, Campania, Puglia, Basilicata, Calabria, Sicilia, Sardegna, ITALIA.

DEI CREDITI PRIVILEGIATI

(a) Esclusi i fallimenti revocati e quelli chiusi per mancanza di massa passiva.

Tav. 70 - Fallimenti chiusi con crediti privilegiati, secondo il modo di chiusura e l'attività economica dei falliti, per regione

Ammontare in milioni di lire

Table with columns: REGIONI, PAGAMENTO INTEGRALE (N., Ammontare dei crediti privilegiati), CONCORDATO (N., Ammontare dei crediti privilegiati), LIQUIDAZIONE E RIPARTIZIONE DELL'ATTIVO (N., Ammontare dei crediti privilegiati), INSUFFICIENZA O MANCANZA DI ATTIVO (N., Ammontare dei crediti privilegiati), TOTALE (N., Ammontare dei crediti privilegiati). Includes rows for Piemonte, Valle d'Aosta, Lombardia, etc., and a TOTAL row.

Table for INDUSTRIAL bankruptcies, same structure as Tav. 70, showing data for Piemonte, Valle d'Aosta, Lombardia, etc., and a TOTAL row.

Table for COMMERCIO E SERVIZI VARI bankruptcies, same structure as Tav. 70, showing data for Piemonte, Valle d'Aosta, Lombardia, etc., and a TOTAL row.

Tav. 71 - Fallimenti chiusi per concordato, secondo la percentuale accettata dai creditori chirografari, per regione

Ammontare in milioni di lire

Table with columns: REGIONI, PIANO AL 10% (N., Somma pagata), 10-25% (N., Somma pagata), 25-50% (N., Somma pagata), 50-75% (N., Somma pagata), OLTRE IL 75% (N., Somma pagata), TOTALE (N., Somma pagata). Includes rows for Piemonte, Valle d'Aosta, Lombardia, etc., and a TOTAL row.

Tav. 72 - Fallimenti chiusi per liquidazione e ripartizione dell'attivo, per regione

A - SECONDO IL DIVIDENDO FISSATO AI CREDITORI CHIROGRAFARI

Ammontare in milioni di lire

Table with columns: REGIONI, NULLO (N.), FINO AL 10% (N., Somma pagata), 10-25% (N., Somma pagata), 25-50% (N., Somma pagata), 50-75% (N., Somma pagata), OLTRE IL 75% (N., Somma pagata), TOTALE (N., Somma pagata). Includes rows for Piemonte, Valle d'Aosta, Lombardia, etc., and a TOTAL row.







Segue Tav. 74 - Atti notarili e convenzioni in essi contenute secondo la sede dei notai per Archivio notarile e distretto di Corte di Appello (a)

Table with columns: ARCHIVI NOTARILI, DISTRETTI DI CORTE DI APPELLO, ATTI PUBBLICI ED AUTENTICATI, CONVENZIONI CONTENUTE NEGLI ATTI (Stipulate nella sede del notaio, Stipulate fuori sede del notaio), TOTALE DELLE CONVENZIONI. Rows list various Italian regions and provinces with numerical data.


(a) Non pervenuti i dati relativi al primo semestre dell'archivio notarile di Milano-Varese.

Tav. 75 - Atti e convenzioni notarili, esclusi i protesti, secondo la sede del notaio, per regione (a)

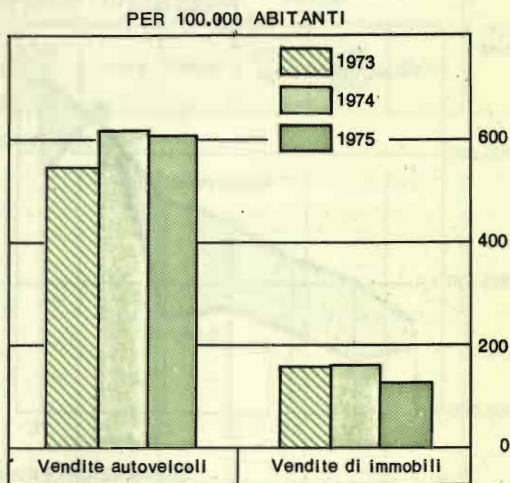
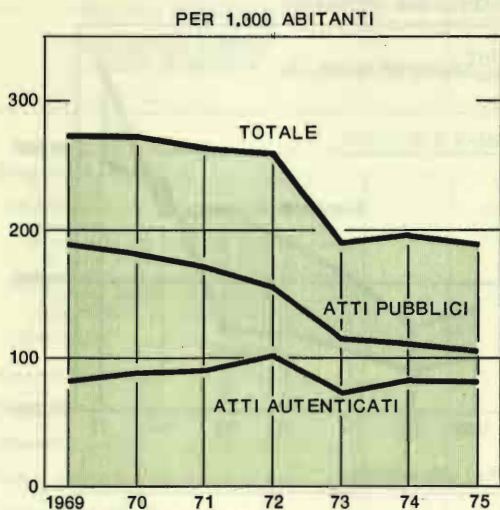
Table with columns: REGIONI, ATTI (Capoluoghi di provincia, Altri comuni, Totale), CONVENZIONI (Capoluoghi di provincia, Altri comuni, Totale). Rows list Italian regions and provinces under two sub-sections: A - TOTALE and B - STIPULATI NELLA SEDE DEL NOTAIO.

(a) Non pervenuti i dati relativi al primo semestre dell'archivio notarile di Milano-Varese.

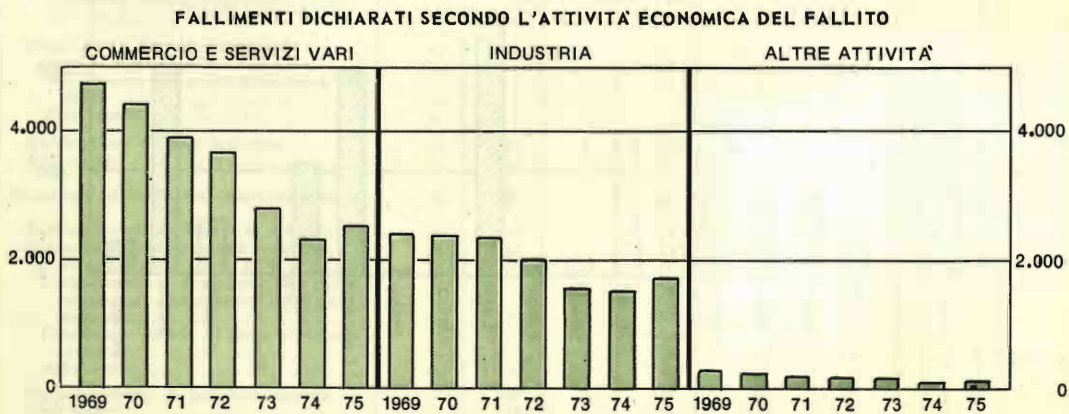
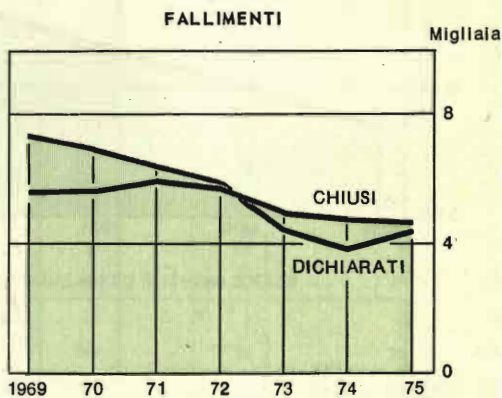
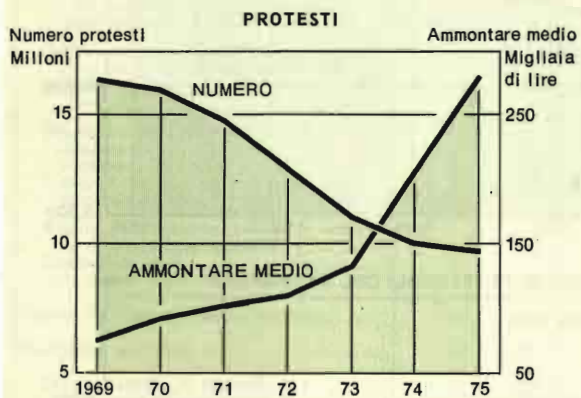




# ATTI NOTARILI

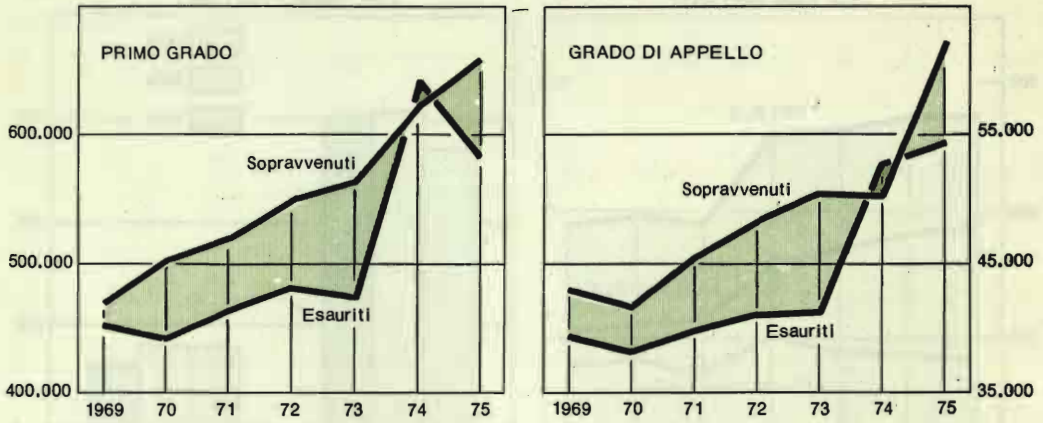


# PROTESTI E FALLIMENTI

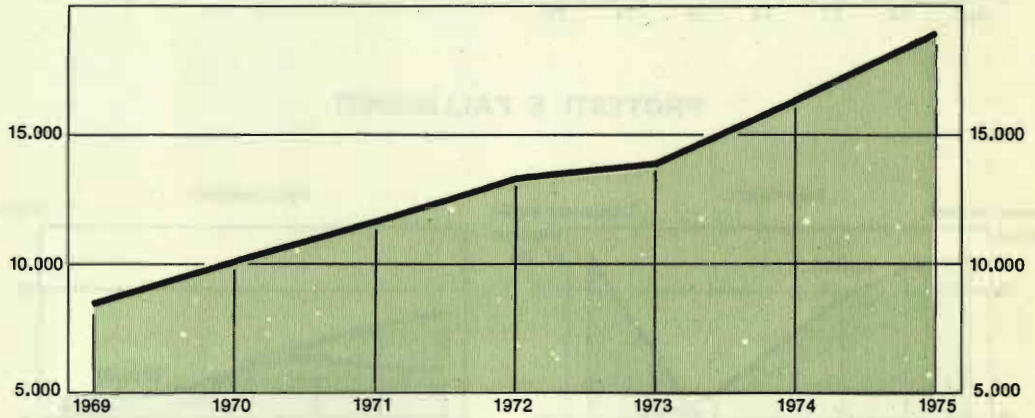


# PROCEDIMENTI CIVILI DI COGNIZIONE SOPRAVVENUTI ED ESAURITI

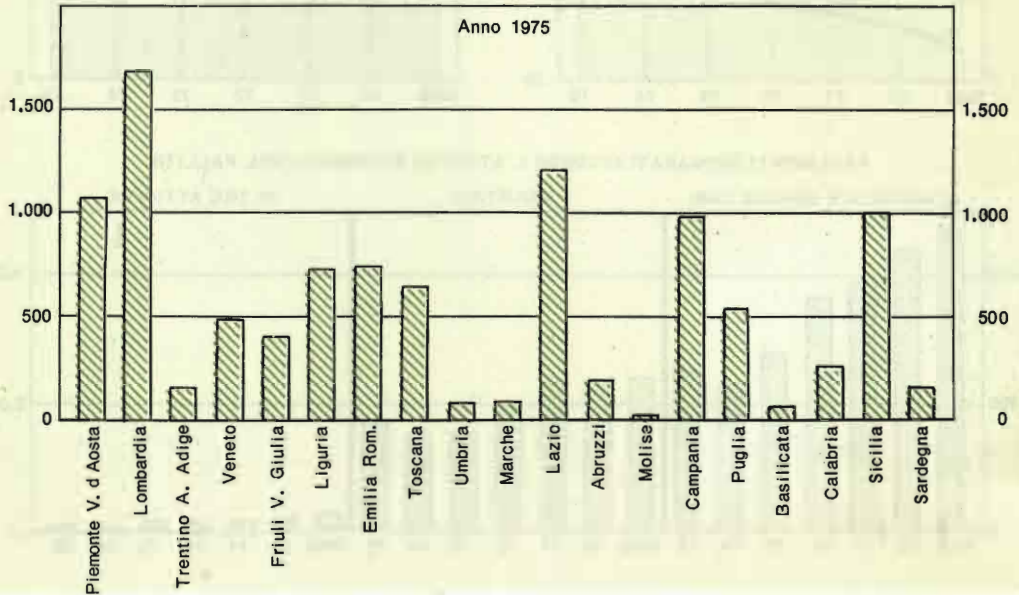
## PROCEDIMENTI CIVILI DI COGNIZIONE ORDINARIA



## SEPARAZIONI PERSONALI DEI CONIUGI



## SCIoglimenti e CESSAZIONI DEGLI EFFETTI CIVILI DEL MATRIMONIO



**LITIGIOSITA' (\*)**  
**DATI PER IL COMPLESSO DELLO STATO**

85

Tav. 77 — **Procedimenti di cognizione esauriti con sentenza definitiva, secondo l'Istituto giuridico, l'oggetto, il motivo e l'esito della domanda**

PRIMO GRADO

N. d'ordine	ISTITUTI GIURIDICI OGGETTI E MOTIVI DELLA DOMANDA	ACCOGLIMENTO				RIGETTO				TOTALE GENERALE
		Preture	Tribunali	Corti d'appello	Totale	Preture	Tribunali	Corti d'appello	Totale	
<b>PERSONE E FAMIGLIA (1 a 33)</b>										
1, 2	PERSONALITÀ FISICA .....	—	3	—	3	—	—	—	—	3
1	Tutela del nome, dello pseudonimo, della immagine .....	—	3	—	3	—	—	—	—	3
	Pregiudizio per uso indebito del nome e dello pseudonimo .....	—	1	—	1	—	—	—	—	1
	Pregiudizio al decoro, alla reputazione per uso indebito di immagine .....	—	1	—	1	—	—	—	—	1
	Altri motivi .....	—	1	—	1	—	—	—	—	1
2	Altri oggetti .....	—	—	—	—	—	—	—	—	—
3	PERSONALITÀ GIURIDICA .....	—	2	—	2	—	1	—	1	3
4	DOMICILIO E RESIDENZA .....	—	3	—	3	—	—	—	—	3
5	ASSENZA .....	—	1	—	1	—	—	—	—	1
6	MORTE PRESUNTA .....	—	6	—	6	—	3	—	3	9
7	PARENTELA O AFFINITÀ .....	—	7	—	7	—	3	—	3	10
8 a 13	MATRIMONIO (b) .....	—	2.076	—	2.076	—	256	—	256	2.332
8	Nullità del vincolo .....	—	82	—	82	—	22	—	22	104
	Precedente matrimonio .....	—	27	—	27	—	4	—	4	31
	Violenza .....	—	2	—	2	—	—	—	—	2
	Impotenza coeundi .....	—	2	—	2	—	—	—	—	3
	Interdizione, incapacità di intendere e di volere .....	—	2	—	2	—	—	—	—	2
	Altri motivi .....	—	49	—	49	—	17	—	17	66
9	Nullità della trascrizione del matrimonio .....	—	4	—	4	—	3	—	3	7
	Precedente matrimonio valido agli effetti civili .....	—	—	—	—	—	—	—	—	—
	Altri motivi .....	—	4	—	4	—	3	—	3	7
10	Separazione personale dei coniugi .....	—	1.910	—	1.910	—	204	—	204	2.114
	Adulterio .....	—	207	—	207	—	16	—	16	223
	Volontario abbandono .....	—	616	—	616	—	42	—	42	658
	Eccessi, sevizi, ingiurie gravi, ecc. ..	—	286	—	286	—	37	—	37	323
	Altri motivi .....	—	801	—	801	—	109	—	109	910
11	Rigetto, modificazione, ecc. della domanda di separazione personale .....	—	35	—	35	—	8	—	8	43
12	Restituzione doni .....	—	1	—	1	—	—	—	—	1
13	Altri oggetti .....	—	44	—	44	—	19	—	19	63
14	REGIME PATRIMONIALE DELLA FAMIGLIA .....	—	12	—	12	—	4	—	4	16
15 a 18	FILIAZIONE LEGITTIMA .....	—	589	—	589	—	50	—	50	639
15	Disconoscimento di paternità .....	—	560	—	560	—	42	—	42	602
	Impossibilità fisica di coabitazione .....	—	138	—	138	—	13	—	13	151
	Separazione legale .....	—	81	—	81	—	1	—	1	82
	Impotenza coeundi o generandi .....	—	2	—	2	—	1	—	1	3
	Altri motivi .....	—	339	—	339	—	27	—	27	366
16	Dichiarazione di stato illegittimo .....	—	4	—	4	—	1	—	1	5
	Nullità di matrimonio .....	—	2	—	2	—	1	—	1	3
	Nascita dopo 300 giorni dalla morte del marito .....	—	—	—	—	—	—	—	—	—
	Altri motivi .....	—	2	—	2	—	—	—	—	2
17	Dichiarazione di stato legittimo .....	—	11	—	11	—	3	—	3	14
18	Altri oggetti .....	—	14	—	14	—	4	—	4	18
19 a 22	FILIAZIONE ILEGITTIMA E LEGITTIMAZIONE ..	—	362	—	362	—	40	—	40	402
19	Riconoscimento di maternità naturale ..	—	40	—	40	—	9	—	9	49
20	Riconoscimento di paternità naturale .....	—	61	—	61	—	11	—	11	72
	Possesso di stato .....	—	10	—	10	—	—	—	—	10
	Dichiarazione non equivoca del padre, sentenza di accertamento della paternità, ecc. ....	—	5	—	5	—	—	—	—	5
	Convivenza notoria all'epoca del concepimento .....	—	3	—	3	—	—	—	—	3
	Altri motivi .....	—	43	—	43	—	8	—	8	51
21	Disconoscimento di paternità naturale ..	—	245	—	245	—	14	—	14	259
22	Altri oggetti .....	—	16	—	16	—	6	—	6	22

(\*) Cfr. « Avvertenze » n. 3. — (a) Nelle domande rigettate sono comprese quelle respinte senza esame del merito (per incompetenza, improcedibilità, ecc.). — (b) Non compresi gli scioglimenti e le cessazioni degli effetti civili del matrimonio.







Segue Tav. 77 - Procedimenti di cognizione esauriti con sentenza definitiva, secondo l'istituto giuridico, l'oggetto, il motivo e l'esito della domanda

PRIMO GRADO

Table with columns: N. d'ordine, ISTITUTI GIURIDICI OGGETTI E MOTIVI DELLA DOMANDA, ACCOGLIMENTO (Preture, Tribunali, Corti d'appello, Totale), RIGETTO (Preture, Tribunali, Corti d'appello, Totale), TOTALE GENERALE. Rows include categories like Riconoscimento della proroga legale, Finita locazione, Pagamento canone, etc.

Segue D - OBBLIGAZIONI (90 a 172)

Segue Tav. 77 - Procedimenti di cognizione esauriti con sentenza definitiva, secondo l'istituto giuridico, l'oggetto, il motivo e l'esito della domanda

PRIMO GRADO

Table with columns: N. d'ordine, ISTITUTI GIURIDICI OGGETTI E MOTIVI DELLA DOMANDA, ACCOGLIMENTO (Preture, Tribunali, Corti d'appello, Totale), RIGETTO (Preture, Tribunali, Corti d'appello, Totale), TOTALE GENERALE. Rows include categories like FIDUSSIONE, Regresso contro il debitore, TRANSAZIONE, etc.

Segue D - OBBLIGAZIONI (90 a 172)

E - LAVORO (173 a 219)



Segue Tav. 77 - Procedimenti di cognizione esauriti con sentenza definitiva, secondo l'istituto giuridico, l'oggetto, il motivo e l'esito della domanda

PRIMO GRADO

Table with columns: N. d'ordine, ISTITUTI GIURIDICI OGGETTI E MOTIVI DELLA DOMANDA, ACCOGLIMENTO (Preture, Tribunali, Corti d'appello, Totale), RIGETTO (Preture, Tribunali, Corti d'appello, Totale), TOTALE GENERALE. Includes sub-section 'SERIE F - ALTRE MATERIE (220 a 243)'.

(a) Trattasi di competenza prorogata al Pretore. (b) Per la legge 23-12-1966, n. 1147 il Tribunale è competente a giudicare, in primo grado, alcuni casi in materia di contenzioso elettorale amministrativo.

Segue Tav. 77 - Procedimenti di cognizione esauriti con sentenza definitiva, secondo l'istituto giuridico, l'oggetto, il motivo e l'esito della domanda

GRADO DI APPELLO

Table with columns: N. d'ordine, ISTITUTI GIURIDICI OGGETTI E MOTIVI DELLA DOMANDA, ACCOGLIMENTO (Preture, Tribunali, Corti d'appello, Totale), RIGETTO (Preture, Tribunali, Corti d'appello, Totale), TOTALE GENERALE. Includes sub-section 'A - PERSONE E FAMIGLIA (1 a 33)'.

Segue Tav. 77 — Procedimenti di cognizione esauriti con sentenza definitiva, secondo l'istituto giuridico, l'oggetto, il motivo e l'esito della domanda

GRADO DI APPELLO

Table with columns: N. d'ordine, ISTITUTI GIURIDICI (OGGETTI E MOTIVI DELLA DOMANDA), ACCOGLIMENTO (Preture, Tribunali, Corti d'appello, Totale), RIGETTO (Preture, Tribunali, Corti d'appello, Totale), TOTALE GENERALE. Rows include Adozione, Patria potesta, Tutela dei minori, Emancipazione, Assistenza dei minori, Interdizione e inabilitazione, Prestazione di alimenti, Accertamento del diritto all'assegno alimentare, Rigetto della domanda di prestazione di alimenti, Altri oggetti, Azzi dello Stato Civile. Total: 5 Preture, 310 Tribunali, 315 Corti d'appello, 327 Totale.

Segue A — PERSONE E FAMIGLIA (1 a 33)

B — SUCCESSIONI (34 a 48)

Table with columns: N. d'ordine, ISTITUTI GIURIDICI (OGGETTI E MOTIVI DELLA DOMANDA), ACCOGLIMENTO (Preture, Tribunali, Corti d'appello, Totale), RIGETTO (Preture, Tribunali, Corti d'appello, Totale), TOTALE GENERALE. Rows include Successione legittima, Quota ereditaria, Petizione di eredita, Annullamento o riduzione di donazione, Successione testamentaria, Nullità del testamento, Testamento apocrifo, Incapacità di intendere e di volere, Vizi di forma, Motivi illeciti, Petizione di eredita, Esecuzione di legato, Altri oggetti, Divisione di eredita, Assegnazione della quota ereditaria, Rendiconti frutti, conguaglio quote, Altri oggetti, Donazione, Nullità della donazione, Incapacità di intendere e di volere del donante, Rapporto matrimoniale fra donante e donatario, Simulazione, Vizio di consenso, Altri motivi, Revoca della donazione, Altri oggetti. Total: 5 Preture, 101 Tribunali, 106 Corti d'appello, 266 Totale.

Segue Tav. 77 — Procedimenti di cognizione esauriti con sentenza definitiva, secondo l'istituto giuridico, l'oggetto, il motivo e l'esito della domanda

GRADO DI APPELLO

Table with columns: N. d'ordine, ISTITUTI GIURIDICI (OGGETTI E MOTIVI DELLA DOMANDA), ACCOGLIMENTO (Preture, Tribunali, Corti d'appello, Totale), RIGETTO (Preture, Tribunali, Corti d'appello, Totale), TOTALE GENERALE. Rows include Proprietà di beni immobili, Dichiarazione di proprietà, Usucapione, Altri motivi, Revindica, Possesso senza titolo, Proprietà di terzo dei beni pignorati, Altri motivi, Interruzione, rimozione di opere, Abusiva opera sul fondo altrui, Inosservanza distanze, Pericolo di danno, Altri motivi, Regolamento di confini, apposizione di termini, Chiusura di luci, vedute, ecc., Negatoria servitutis per inesistenza della servitù, Altri oggetti, Proprietà di autoveicoli, Proprietà di beni mobili, frutti pendenti ed altri diritti, Revindica, Altri oggetti, Superficie, Enfiteusi, Affrancazione, Devoluzione, Deterioramento del fondo, Morosità biennale, Altri motivi, Pagamento, revisione, ecc. del canone, Rigetto della domanda di affrancazione, Altri oggetti, Usufrutto, Estinzione, Riconoscimento del diritto di usufrutto, Pagamento frutti, rendite, ecc., Altri oggetti, Uso e abitazione, Servitù, Costituzione coattiva di servitù, Fondo intercluso, Insufficienza dell'accesso attuale, Costruzione di acquedotto, scarico, ecc., Altri motivi, Rigetto della domanda di costituzione coattiva di servitù, Confessoria servitutis, Costruzione, rimozione, interruzione, ecc. di opere, Impedimento all'esercizio della servitù, Servitù di non sopraelevazione, Ampliamento del passaggio, Altri motivi, Reintegra, tutela della servitù, Altri oggetti, Comunione, Divisione della comunione, Comunione forzosa del muro. Total: 3 Preture, 101 Tribunali, 106 Corti d'appello, 266 Totale.

C — PROPRIETA (49 a 89)

Segue Tav. 77 - Procedimenti di cognizione esauriti con sentenza definitiva, secondo l'istituto giuridico, l'oggetto, il motivo e l'esito della domanda

GRADO DI APPELLO

Table with columns: N. d'ordine, ISTITUTI GIURIDICI, ACCOGLIMENTO (Preture, Tribunali, Corti d'appello, Totale), RIGETTO (Preture, Tribunali, Corti d'appello, Totale), TOTALE GENERALE. Rows include categories like PROPRIETA (149 a 89).

Segue C - PROPRIETA (149 a 89)

D - OBBLIGAZIONI (90 a 172)

Table with columns: N. d'ordine, ISTITUTI GIURIDICI, ACCOGLIMENTO (Preture, Tribunali, Corti d'appello, Totale), RIGETTO (Preture, Tribunali, Corti d'appello, Totale), TOTALE GENERALE. Rows include categories like OBBLIGAZIONI (90 a 172).

Segue Tav. 77 - Procedimenti di cognizione esauriti con sentenza definitiva, secondo l'istituto giuridico, l'oggetto, il motivo e l'esito della domanda

GRADO DI APPELLO

Table with columns: N. d'ordine, ISTITUTI GIURIDICI, ACCOGLIMENTO (Preture, Tribunali, Corti d'appello, Totale), RIGETTO (Preture, Tribunali, Corti d'appello, Totale), TOTALE GENERALE. Rows include categories like OBBLIGAZIONI (90 a 172).

Segue D - OBBLIGAZIONI (90 a 172)









Tav. 79 - Procedimenti di cognizione esauriti con sentenza definitiva, secondo la qualità delle parti, l'istituto giuridico ed il valore della domanda dell'attore (a)

Importo in migliaia di lire

PRIMO GRADO

Table header for left page showing columns for 'ATTORRE O APPELLANTE', 'CONVENUTO O APPELLATO', and 'VALORE DELLA DOMANDA'. Sub-headers include 'Persona fisica', 'Persona giuridica o associazione', 'Impresa (b)', 'Amministrazione o ente pubblico', 'Combinazioni di casi precedenti', and 'Totale'.

A - PERSONA E FAMIGLIA (1 a 33)

Main data table for left page, categorized by 'PERSONA FISICA', 'PERSONA GIURIDICA O ASSOC.', 'IMPRESA', 'AMMINISTR. O ENTE PUBBLICO', and 'COMBINAZ. DI CASI PRECEDENTI'. Each category lists sub-ranges and provides counts and values in columns.

(a) I numeri indicati tra parentesi si riferiscono ai numeri d'ordine di cui alla Tav. 77. - (b) Azienda agricola, industriale, commerciale, isti- tuito di credito, ecc.

Segue Tav. 79 - Procedimenti di cognizione esauriti con sentenza definitiva, secondo la qualità delle parti, l'istituto giuridico ed il valore della domanda dell'attore

Importo in migliaia di lire

PRIMO GRADO

Table header for right page showing columns for 'ATTORRE O APPELLANTE', 'CONVENUTO O APPELLATO', and 'VALORE DELLA DOMANDA'. Sub-headers include 'Persona fisica', 'Persona giuridica o associazione', 'Impresa', 'Amministrazione o ente pubblico', 'Combinazioni di casi precedenti', and 'Totale'.

B - SUCCESSIONI (34 a 48)

Main data table for right page, categorized by 'PERSONA FISICA', 'PERSONA GIURIDICA O ASSOC.', 'IMPRESA', 'AMMINISTR. O ENTE PUBBLICO', and 'COMBINAZ. DI CASI PRECEDENTI'. Each category lists sub-ranges and provides counts and values in columns.

Segue Tav. 79 - Procedimenti di cognizione esauriti con sentenza definitiva, secondo la qualità delle parti, l'istituto giuridico ed il valore della domanda dell'attore

Importo in migliaia di lire

PRIMO GRADO

Table with columns: ATTORE O APPELLANTE, VALORE DELLA DOMANDA (migliaia di lire), CONVENUTO O APPELLATO (Persona fisica, Persona giuridica o associazione, Impresa, Amministrazione o ente pubblico, Combinazioni di casi precedenti), Totale (N, Importo). Includes sub-section C - PROPRIETÀ (49 e 89).

Segue Tav. 79 - Procedimenti di cognizione esauriti con sentenza definitiva, secondo la qualità delle parti, l'istituto giuridico ed il valore della domanda dell'attore

Importo in migliaia di lire

PRIMO GRADO

Table with columns: ATTORE O APPELLANTE, VALORE DELLA DOMANDA (migliaia di lire), CONVENUTO O APPELLATO (Persona fisica, Persona giuridica o associazione, Impresa, Amministrazione o ente pubblico, Combinazioni di casi precedenti), Totale (N, Importo). Includes sub-section D - OBBLIGAZIONI (90 e 172).

Segue Tav. 79 - Procedimenti di cognizione esauriti con sentenza definitiva, secondo la qualità delle parti, l'istituto giuridico ed il valore della domanda dell'attore

Importo in migliaia di lire

PRIMO GRADO

Table with columns: ATTORE O APPELLANTE, VALORE DELLA DOMANDA, CONVENUTO O APPELLATO (Persona fisica, Persona giuridica o associazione, Impresa, Amministrazione o ente pubblico, Combinazioni di casi precedenti), Totale.

E - LAVORO (173 a 219)

Main data table for 'LAVORO' category, showing counts and values for various categories like Persona Fisica, Persona Giuridica o Assoc., Impresa, Amministr. o Ente Pubblico, and Combinaz. di casi precedenti.

Segue Tav. 79 - Procedimenti di cognizione esauriti con sentenza definitiva, secondo la qualità delle parti, l'istituto giuridico ed il valore della domanda dell'attore

Importo in migliaia di lire

PRIMO GRADO

Table with columns: ATTORE O APPELLANTE, VALORE DELLA DOMANDA, CONVENUTO O APPELLATO (Persona fisica, Persona giuridica o associazione, Impresa, Amministrazione o ente pubblico, Combinazioni di casi precedenti), Totale.

F - ALTRE MATERIE (220 a 243)

Main data table for 'ALTRE MATERIE' category, showing counts and values for various categories like Persona Fisica, Persona Giuridica o Assoc., Impresa, Amministr. o Ente Pubblico, and Combinaz. di casi precedenti.

Segue Tav. 79 -- Procedimenti di cognizione esauriti con sentenza definitiva, secondo la qualità delle parti, l'istituto giuridico ed il valore della domanda dell'attore  
Importo in migliaia di lire

PRIMO GRADO

Table with columns: ATTORE O APPELLANTE, VALORE DELLA DOMANDA, PERSONA FISICA, Persona giuridica o associazione, Impresa, Amministrazione o ente pubblico, Combinazioni di casi precedenti, Totale. Sub-headers: N., Importo.

G - TOTALE (1 a 243)

Main data table for Primo Grado, detailing counts and values for various categories like PERSONA FISICA, IMPRESA, AMMINISTR. O ENTE PUBBLICO, etc.

Segue Tav. 79 -- Procedimenti di cognizione esauriti con sentenza definitiva, secondo la qualità delle parti, l'istituto giuridico ed il valore della domanda dell'attore  
Importo in migliaia di lire

GRADO DI APPELLO

Table with columns: ATTORE O APPELLANTE, VALORE DELLA DOMANDA, PERSONA FISICA, Persona giuridica o associazione, Impresa, Amministrazione o ente pubblico, Combinazioni di casi precedenti, Totale. Sub-headers: N., Importo.

A -- PERSONA E FAMIGLIA (1 a 33)

Main data table for Grado di Appello, detailing counts and values for various categories like PERSONA FISICA, IMPRESA, AMMINISTR. O ENTE PUBBLICO, etc.

Segue Tav. 79 - Procedimenti di cognizione esauriti con sentenza definitiva, secondo la qualità delle parti, l'istituto giuridico ed il valore della domanda dell'attore

Importo in migliaia di lire

GRADO DI APPELLO

Table with columns: ATTORE O APPELLANTE, VALORE DELLA DOMANDA (migliaia di lire), CONVENUTO O APPELLATO (Persona fisica, Persona giuridica o associazione, Impresa, Amministrazione o ente pubblico, Combinazioni di casi precedenti), Totale. Includes sub-section B - SUCCESIONI (34 a 48).

Segue Tav. 79 - Procedimenti di cognizione esauriti con sentenza definitiva, secondo la qualità delle parti, l'istituto giuridico ed il valore della domanda dell'attore

Importo in migliaia di lire

GRADO DI APPELLO

Table with columns: ATTORE O APPELLANTE, VALORE DELLA DOMANDA (migliaia di lire), CONVENUTO O APPELLATO (Persona fisica, Persona giuridica o associazione, Impresa, Amministrazione o ente pubblico, Combinazioni di casi precedenti), Totale. Includes sub-section C - PROPRIETA (49 a 89).



Segue Tav. 79 - Procedimenti di cognizione esauriti con sentenza definitiva, secondo la qualità delle parti, l'istituto giuridico ed il valore della domanda dell'attore

Importo in migliaia di lire

GRADO DI APPELLO

Table with columns: ATTORE O APPELLANTE, VALORE DELLA DOMANDA (migliaia di lire), CONVENUTO O APPELLATO (Persona fisica, Persona giuridica o associazione, Impresa, Amministrazione o ente pubblico, Combinazioni di casi precedenti, Totale), and rows for various categories like PERSONA FISICA, PERSONA GIURIDICA O ASSOC., IMPRESA, AMMINISTR. O ENTE PUBBLICO, COMBINAZ. DI CASI PRECEDENTI, and TOTALE.

F - ALTRE MATERIE (220 a 243)

Segue Tav. 79 - Procedimenti di cognizione esauriti con sentenza definitiva, secondo la qualità delle parti, l'istituto giuridico ed il valore della domanda dell'attore

Importo in migliaia di lire

GRADO DI APPELLO

Table with columns: ATTORE O APPELLANTE, VALORE DELLA DOMANDA (migliaia di lire), CONVENUTO O APPELLATO (Persona fisica, Persona giuridica o associazione, Impresa, Amministrazione o ente pubblico, Combinazioni di casi precedenti, Totale), and rows for various categories like PERSONA FISICA, PERSONA GIURIDICA O ASSOC., IMPRESA, AMMINISTR. O ENTE PUBBLICO, COMBINAZ. DI CASI PRECEDENTI, and TOTALE.

G - TOTALI (1 a 243)

Tav. 80 - Procedimenti di cognizione esauriti senza sentenza, secondo l'Istituto giuridico e i motivi di esaurimento

Table with columns: N. d'ordine (a), ISTITUTI GIURIDICI, CANCEL-LAZIONE DAL RUOLO, ESTINZIONE (Mancata comparizione dell'attore, Conciliazione, Rinuncia agli atti del giudizio, Inattività delle parti, Rimes-sione ad altra autorità), TOTALE. Rows include categories like Persone e famiglia, Successioni, Proprietà, Obbligazioni, Lavoro, and Altre materie.

(a) Cfr. Tav. 77 per i singoli numeri d'ordine

Segue Tav. 80 - Procedimenti di cognizione esauriti senza sentenza, secondo l'Istituto giuridico e i motivi di esaurimento

Table with columns: N. d'ordine (a), ISTITUTI GIURIDICI, INAMMISSIBILITÀ O IMPROCEDIBILITÀ DELL'APPELLO, CANCEL-LAZIONE DAL RUOLO, ESTINZIONE (Mancata comparizione dell'attore, Conciliazione, Rinuncia agli atti del giudizio, Inattività delle parti, Rimes-sione ad altra autorità), TOTALE. Rows include categories like Persone e famiglia, Successioni, Proprietà, Obbligazioni, Lavoro, and Altre materie.

TOTALE GENERALE ..... 669 3.668 49 632 356 3.594 70 9.028



Tav. 81 - Procedimenti di cognizione esauriti con sentenza definitiva

Importo in

PRIMO

CLASSI DI VALORE

Table with columns for N. d'ordine, ISTITUTI GIURIDICI, and four classes of value (Fino a 50.000 lire, 50.000-100.000, 100.000-250.000, 250.000-1.000.000) with sub-columns for Numero del procedimento and Importo.

(a) Cfr. Tav. 77 per i singoli numeri d'ordine.

secondo l'Istituto giuridico ed il valore della domanda

migliaia di lire

GRADO

DELLA DOMANDA

Table with columns for N. d'ordine, DELLA DOMANDA (1.000.000-5.000.000, 5.000.000-10.000.000, oltre 10.000.000 di lire), Totale procedimenti, Procedimenti di valore indeterminabile, and Procedimenti in complesso, with sub-columns for Numero del procedimento and Importo.





Segue Tav. 82 - Procedimenti di cognizione esauriti con sentenza definitiva.

A - PRIMO

secondo l'istituto giuridico, il valore della domanda e la durata del procedimento

GRADO

N. d'ordine	ISTITUTI GIURIDICI	CLASSI DI VALORE							DELLA DOMANDA										N. d'ordine	
		1.000.000-5.000.000							5.000.000-10.000.000					Oltre 10.000.000 di lire						
		DURATA DEI PROCEDIMENTI					DURATA MEDIA IN GIORNI	DURATA DEI PROCEDIMENTI					DURATA MEDIA IN GIORNI	DURATA DEI PROCEDIMENTI						DURATA MEDIA IN GIORNI
		fino a 6 mesi	6 mesi-1 anno	1-2 anni	2-3 anni	oltre 3 anni		fino a 6 mesi	6-me-si-1 anno	1-2 anni	2-3 anni	oltre 3 anni		fino a 6 mesi	6-me-si-1 anno	1-2 anni	2-3 anni	oltre 3 anni		
1 a 33	<b>Persone e famiglia</b>	6	7	14	7	17	976	1	2	5	1	2	623	1	1	1	1	1	586	1 a 33
8 a 13 15 a 22 29 a 32	MATRIMONIO FILIAZIONE LEGITTIMA E ILLEGITTIMA PRESTAZIONE DI ALIMENTI	---	---	2	1	3	1.513 1.745 688	---	---	1	---	---	471	---	---	---	---	---	1.161 576	8 a 13 15 a 22 29 a 32
1 a 7, 14, 23 a 28, 33}	ALTRI ISTITUTI	---	---	---	1	6	1.623	---	1	1	---	---	436	---	1	---	---	---	226	1 a 7, 14, 23 a 28, 33}
34 a 48	<b>Successioni</b>	---	2	10	7	14	1.330	1	1	3	2	8	1.645	1	---	4	5	13	1.808	34 a 48
34 a 41 42 a 45	SUCCESSIONE LEGITTIMA E TESTAMENTARIA DIVISIONE DI EREDITA	---	1	6	4	4	1.140 1.465	1	1	1	2	---	524	1	---	2	3	4	1.304 2.300	34 a 41 42 a 45
46 a 48	ALTRI ISTITUTI	---	---	---	---	2	1.680	---	---	---	---	2	3.083	---	---	2	---	2	1.218	46 a 48
49 a 89	<b>Proprietà</b>	30	50	90	80	117	1.043	2	8	37	23	39	1.088	7	15	48	23	39	1.072	49 a 89
49 a 55 57, 58	PROPRIETA DI BENI IMMOBILI PROPRIETA DI BENI MOBILI, FRUTTI PENDENTI E ALTRI DIRITTI	4	12	31	24	57	1.261	1	3	23	13	28	1.248	3	5	32	19	39	1.137	49 a 55
60 a 64 65 a 69 70 a 75 76 a 84 85 a 89	ENFITEUSI USUFRUTTO, USO E ABITAZIONE SERVITU COMUNIONE E CONDOMINIO POSSESSO	10	30	34	18	31	809 1.087 1.518 826 897	1	4	9	7	5	754	2	4	12	2	4	723	57, 58 60 a 64 65 a 69 70 a 75 76 a 84 85 a 89
56, 59	ALTRI ISTITUTI	---	---	2	---	3	1.248	---	---	---	---	---	---	---	---	---	---	---	56, 59	
90 a 172	<b>Obbligazioni</b>	447	1.226	2.488	2.092	3.128	976	68	217	496	409	837	1.083	111	236	564	442	966	1.108	90 a 172
90 a 97 98 a 103 104 a 109	VENDITA DI IMMOBILI VENDITA DI AUTOVEICOLI VENDITA DI MOBILI, FRUTTI PENDENTI E ALTRI DIRITTI	15	40	111	61	87	927	7	21	46	31	38	902	19	35	83	45	53	818	90 a 97 98 a 103
114 a 121 122 a 128 129 a 133 134 a 137 138, 139 140, 141 143, 144 147, 148 149 a 151 155 a 157 164 a 166 167 a 169	LOCAZIONE DI IMMOBILI URBANI AFFITTO DI FONDI RUSTICI APPALTO TRASPORTO (CONDITTO) MANDATO COMMISSIONE MEDIAZIONE COMORATO MUTUO ASSICURAZIONE E RIASSICURAZIONE TITOLI DI CREDITO GESTIONE DI AFFARI, PAGAMENTO DELL'INDEBITO E ARRICCHIMENTO SENZA CAUSA	217	673	888	509	634	763	23	101	126	65	108	818	32	83	92	58	77	779	104 a 109 114 a 121 122 a 128 129 a 133 134 a 137 138, 139 140, 141 143, 144 147, 148 149 a 151 155 a 157 164 a 166 167 a 169
170 a 172 110 a 113 142 a 145, 146, 152 a 154 158 a 163	ALTRI ISTITUTI	10	29	68	52	76	943	1	9	20	15	28	1.098	5	8	34	23	31	1.080	110 a 113 142 a 145, 146, 152 a 154 158 a 163
173 a 219	<b>Lavoro</b>	2.005	1.097	901	688	1.018	598	340	231	320	304	264	682	350	240	221	189	249	685	173 a 219
173 a 180 181 a 184 186 a 202 207 a 210 185 203 a 206, 211 a 219	LAVORO SUBORDINATO E AUTONOMO PREVIDENZA E ASSISTENZA OBBLIGATORIE CONTROVERSIE AGRARIE (mezzadria, colonia parziaria, soccida) SOCIETA COOPERATIVE E MUTUE ASSICURATRICI ALTRI ISTITUTI	1.826 178	946 146	732 160	579 104	851 149	579 695	294 45	205 24	198 120	147 56	225 37	676 703	267 82	177 61	153 62	134 31	198 40	693 576	173 a 180 181 a 184 186 a 202 207 a 210 185 203 a 206, 211 a 219
220 a 243	<b>Altre materie</b>	78	153	370	322	352	911	45	54	102	97	143	989	93	112	203	170	287	948	220 a 243
	<b>TOTALE GENERALE</b>	<b>2.556</b>	<b>2.535</b>	<b>3.853</b>	<b>3.166</b>	<b>4.644</b>	<b>944</b>	<b>457</b>	<b>313</b>	<b>963</b>	<b>736</b>	<b>1.293</b>	<b>936</b>	<b>562</b>	<b>604</b>	<b>1.041</b>	<b>809</b>	<b>1.375</b>	<b>966</b>	

Segue Tav. 82 - Procedimenti di cognizione esauriti con sentenza definitiva, A - PRIMO

Table with columns: N. d'ordine, ISTITUTI GIURIDICI, CLASSI DI VALORE (TOTALE, DURATA DEI PROCEDIMENTI, DURATA MEDIA IN GIORNI), DURATA DEI (fino a 6 mesi, 6 mesi-1 anno).

secondo l'istituto giuridico, il valore della domanda e la durata del procedimento

GRADO

Table with columns: DELLA DOMANDA (DETERMINABILE, PROCEDIMENTI, DURATA MEDIA IN GIORNI), TOTALE GENERALE (DURATA DEI PROCEDIMENTI, DURATA MEDIA IN GIORNI), N. d'ordine.

Segue Tav. 82 — Procedimenti di cognizione esauriti con sentenza definitiva, B — Grado di

Table with columns for N. d'ordine (a), ISTITUTI GIURIDICI, CLASSE DI VALORE (Fino a 50.000 lire, 50.000-100.000), DURATA DEI PROCEDIMENTI (fino a 6 mesi, 6 mesi-1 anno, 1-2 anni, 2-3 anni, oltre 3 anni), DURATA MEDIA IN GIORNI, and N. d'ordine.

secondo l'istituto giuridico, il valore della domanda e la durata del procedimento

Table with columns for APPELLO, DELLA DOMANDA (100.000-250.000, 250.000-1.000.000), DURATA MEDIA IN GIORNI, DURATA DEI PROCEDIMENTI (fino a 6 mesi, 6 mesi-1 anno, 1-2 anni, 2-3 anni, oltre 3 anni), DURATA MEDIA IN GIORNI, and N. d'ordine.



Segue Tav. 82 — Procedimenti di cognizione esauriti con sentenza definitiva, B — GRADO DI

secondo l'istituto giuridico, il valore della domanda e la durata del procedimento

Table with columns: N. d'ordine, ISTITUTI GIURIDICI, CLASSE DI VALORE (TOTALE, IN), DURATA DEI PROCEDIMENTI (fino a 6 mesi, 6 mesi-1 anno, 1-2 anni, 2-3 anni, oltre 3 anni), DURATA MEDIA IN GIORNI, DURATA DEI (fino a 6 mesi, 6 mesi-1 anno).

Table with columns: DELLA DOMANDA (DETERMINABILE, TOTALE GENERALE), DURATA DEI PROCEDIMENTI (1-2 anni, 2-3 anni, oltre 3 anni, DURATA MEDIA IN GIORNI), DURATA DEI PROCEDIMENTI (fino a 6 mesi, 6 mesi-1 anno, 1-2 anni, 2-3 anni, oltre 3 anni, DURATA MEDIA IN GIORNI), N. d'ordine.





Segue Tav. 83 - Procedimenti di cognizione esauriti con sentenza definitiva.

Table with columns for N. d'ordine, ISTITUTI GIURIDICI, and sub-columns for FIRENZE, PERUGIA, and ANCONA (1° grado, Appello, Acc., Rig.).

secondo l'istituto giuridico, il grado del giudizio e l'esito della domanda

Table with columns for N. d'ordine, ISTITUTI GIURIDICI, and sub-columns for ROMA, L'AQUILA, CAMPOBASSO, NAPOLI, SALERNO (sez.), and BARI (1° grado, Appello, Acc., Rig.).

Segue Tav. 83 - Procedimenti di cognizione esauriti con sentenza definitiva.

Table with columns for 'ISTITUTI GIURIDICI', 'LEOCE', 'POTENZA', 'CATANZARO'. Sub-columns for '1° grado' and 'Appello' with 'Acc.' and 'Rig.' metrics. Rows include 'Persone e famiglia', 'Successioni', 'Proprietà', 'Obbligazioni', 'Lavoro', and 'Altre materie'.

secondo l'istituto giuridico, il grado del giudizio e l'esito della domanda

Table with columns for 'REGGIO DI CAL. (sez.)', 'PALERMO', 'MESSINA', 'CALTANISSETTA', 'CATANIA', 'CAGLIARI'. Sub-columns for '1° grado' and 'Appello' with 'Acc.' and 'Rig.' metrics. Includes a final column for 'N. d'ordine'.



Segue Tav. 84 - Procedimenti di cognizione esauriti con sentenza definitiva, secondo

Importo in

B - SUCCESIONI

PROCEDIMENTI PER CLASSI DI VALORE
Table with 4 main columns: Fino a 50.000 lire, 50.000-100.000, 100.000-250.000, 250.000-1.000.000. Each column has sub-columns for N. and Importo.

PRIMO

Table of court districts (DISTRETTI DI CORTE DI APPELLO) for the PRIMO degree, listing districts like Torino, Milano, Brescia, etc., with columns for N., Importo, and Durata media in giorni.

GRADO DI

Table of court districts for the GRADO DI degree, listing districts like Torino, Milano, Brescia, etc., with columns for N., Importo, and Durata media in giorni.

categorie di istituti giuridici, valore della domanda e la durata media

migliaia di lire

DELLA DOMANDA E LA DURATA MEDIA

Table with 6 main columns: 1.000.000-5.000.000, 5.000.000-10.000.000, oltre 10.000.000 di lire, Totale, Indeterminabile, Totale generale. Each column has sub-columns for N., Importo, and Durata media in giorni.

GRADO

Table of court districts for the GRADO degree, listing districts like Torino, Milano, Brescia, etc., with columns for N., Importo, and Durata media in giorni.

APPELLO

Table of court districts for the APPELLO degree, listing districts like Torino, Milano, Brescia, etc., with columns for N., Importo, and Durata media in giorni.



Segue Tav. 84 - Procedimenti di cognizione esauriti con sentenza definitiva, secondo

Importo in

D - OBBLIGAZIONI

Table with columns: DISTRETTI DI CORTE DI APPELLO, Fino a 50.000 lire, 50.000-100.000, 100.000-250.000, 250.000-1.000.000, and rows for various Italian districts and ITALIA.

PRIMO

Table with columns: DISTRETTI DI CORTE DI APPELLO, Fino a 50.000 lire, 50.000-100.000, 100.000-250.000, 250.000-1.000.000, and rows for various Italian districts and ITALIA.

GRADO DI

categorie di istituti giuridici, valore della domanda e la durata media

migliaia di lire

(90 a 172)

Table with columns: DELLA DOMANDA E LA DURATA MEDIA, 1.000.000-5.000.000, 5.000.000-10.000.000, oltre 10.000.000 di lire, Totale, Indeterminabile, Totale generale, and rows for various districts and ITALIA.

GRADO

APPELLO

Table with columns: DELLA DOMANDA E LA DURATA MEDIA, 1.000.000-5.000.000, 5.000.000-10.000.000, oltre 10.000.000 di lire, Totale, Indeterminabile, Totale generale, and rows for various districts and ITALIA.

Segue Tav. 84 - Procedimenti di cognizione esauriti con sentenza definitiva, secondo Importo in E - LAVORO

Table with 13 columns: DISTRETTI DI CORTE DI APPELLO, N., Importo, Durata media in giorni (for 50,000, 100,000, 250,000, and 500,000+ lire), and ITALIA total.

Table with 13 columns: DISTRETTI DI CORTE DI APPELLO, N., Importo, Durata media in giorni (for 50,000, 100,000, 250,000, and 500,000+ lire), and ITALIA total.

categorie di istituti giuridici, valore della domanda e la durata media migliaia di lire (173 e 219)

Table with 23 columns: DELLA DOMANDA E LA DURATA MEDIA, N., Importo, Durata media in giorni (for 1,000,000-5,000,000, 5,000,000-10,000,000, and >10,000,000 lire), Totale, Indeterminabile, and Totale generale.

Table with 23 columns: DELLA DOMANDA E LA DURATA MEDIA, N., Importo, Durata media in giorni (for 1,000,000-5,000,000, 5,000,000-10,000,000, and >10,000,000 lire), Totale, Indeterminabile, and Totale generale.



Segue Tav. 84 - Procedimenti di cognizione esauriti con sentenza definitiva, secondo

Importo in

F - ALTRE MATERIE

Table with columns for Districts of Court of Appeal, Value Classes (Fino a 50.000 lire, 50.000-100.000, 100.000-250.000, 250.000-1.000.000), and rows for various districts and Italy total.

PRIMO

Table showing 'PRIMO' category data for districts and Italy total, including counts and average durations.

GRADO DI

Table showing 'GRADO DI' category data for districts and Italy total, including counts and average durations.

categorie di istituti giuridici, valore della domanda e la durata media

migliaia di lire

(220 a 243)

DELLA DOMANDA E LA DURATA MEDIA

Large table with columns for Demand and Average Duration categories (1.000.000-5.000.000, 5.000.000-10.000.000, oltre 10.000.000 di lire, Totale, Indeterminabile, Totale generale) and rows for 'GRADO' and 'APPELLO' categories.

GRADO

Table showing 'GRADO' category data for districts and Italy total, including counts and average durations.

APPELLO

Table showing 'APPELLO' category data for districts and Italy total, including counts and average durations.

PROCEDIMENTI ESAURITI IN MATERIA DI LAVORO  
E DI PREVIDENZA E ASSISTENZA OBBLIGATORIE

Tav. 85 — Procedimenti di lavoro e di previdenza e assistenza obbligatorie esauriti secondo le modalità di esaurimento per Distretto di Corte di Appello (a)

PRIMO GRADO

DISTRETTI DI CORTE DI APPELLO	SENZA SENTENZA					CON DECRETO	CON SENTENZA DEFINITIVA						TOTALE GENE- RALE	
	Estinzione				Totale		Accoglimento			Rigetto		Rimes- sione ad altra autorità		Totale
	inatti- vità delle parti	conci- liazio- ne	rinuncia agli atti del giudizio	rimes- sione ad altra autorità			totale	parziale	con va- lutazio- ne equi- tativa delle presta- zioni	nel merito	per altri motivi			
Torino	1.689	1.675	182	14	3.560	24	2.005	179	9	1.340	51	20	3.604	7.188
Milano	5.398	4.262	413	42	10.115	66	2.304	357	12	876	35	12	3.596	13.777
Brescia	561	534	149	9	1.253	10	607	93	4	426	38	5	1.173	2.436
Trento	270	212	90	4	576	15	268	59	2	79	29	4	441	1.032
Venezia	1.031	1.431	591	31	3.084	48	1.041	182	3	460	45	27	1.758	4.890
Trieste	367	351	63	11	792	5	306	54	1	141	9	1	512	1.309
Genova	546	838	180	17	1.581	11	814	143	5	485	26	19	1.492	3.084
Bologna	865	642	749	20	2.276	19	1.620	271	7	1.378	36	32	3.364	5.659
Firenze	1.218	892	321	22	2.483	25	1.987	692	8	1.449	22	23	4.181	6.689
Perugia	213	154	267	5	639	9	492	399	13	684	32	4	1.624	2.272
Ancona	527	111	67	4	709	3	604	226	3	392	1	2	1.228	1.940
Roma	5.310	2.325	274	17	7.926	70	4.695	742	15	2.288	132	30	7.902	15.898
L'Aquila	362	210	139	22	733	3	1.332	152	5	570	7	2	2.268	3.004
Campobasso (sez.)	104	120	19	—	243	—	485	23	1	501	18	3	1.031	1.274
Napoli	4.446	5.193	1.230	26	10.893	34	5.279	2.732	39	4.988	485	41	13.534	24.463
Salerno (sez.)	789	482	97	12	1.380	5	1.429	491	—	889	99	8	2.836	4.241
Bari	2.106	1.173	930	31	4.260	80	634	332	2	1.244	214	12	2.438	6.778
Lecce	2.202	357	539	34	3.332	14	1.662	134	7	1.930	23	17	3.773	7.139
Potenza	574	47	15	—	636	2	635	84	3	842	25	3	1.652	2.290
Catanzaro	459	126	256	8	849	6	1.531	396	77	856	82	7	2.889	3.744
Reggio di C. (sez.)	44	1	2	—	47	—	23	28	—	29	4	—	84	131
Palermo	439	506	202	8	1.155	4	1.378	435	3	722	37	20	2.595	3.754
Messina	299	74	33	19	425	1	1.638	122	—	1.310	34	14	3.118	3.544
Caltanissetta	40	22	44	6	112	4	415	63	4	390	7	2	881	997
Catania	876	483	67	21	1.447	22	628	544	10	1.160	25	18	2.385	3.854
Cagliari	434	220	44	6	704	7	1.232	18	3	919	4	2	2.178	2.889
ITALIA	31.189	22.641	7.003	389	61.222	487	35.244	8.881	236	26.348	1.489	383	72.557	134.276

PRETURE

TRIBUNALI

Torino	326	265	55	—	646	—	193	50	—	155	120	4	522	1.168
Milano	169	129	26	3	327	—	30	99	15	36	10	11	221	548
Brescia	8	4	5	—	17	—	18	6	—	32	—	—	56	73
Trento	8	1	—	—	9	—	5	4	—	7	—	—	17	26
Venezia	69	48	2	—	119	—	58	30	—	25	3	1	117	236
Trieste	39	23	4	—	66	—	20	32	—	33	4	—	89	155
Genova	196	276	161	—	633	—	208	87	1	184	9	8	497	1.130
Bologna	62	11	9	1	83	—	71	13	—	57	8	5	154	237
Firenze	68	50	6	1	125	—	190	55	2	120	9	2	378	503
Perugia	84	16	20	2	122	—	252	102	2	182	22	—	560	682
Ancona	450	5	3	—	458	—	1.092	18	—	308	2	2	1.422	1.880
Roma	984	616	261	61	1.922	—	2.145	969	10	1.835	99	25	3.083	7.005
L'Aquila	208	18	15	3	244	—	278	147	—	262	6	2	695	939
Campobasso (sez.)	155	3	—	1	159	—	737	2	—	355	2	—	1.096	1.255
Napoli	2.139	1.037	183	7	3.366	—	2.645	1.817	33	2.317	72	26	6.910	10.276
Salerno (sez.)	585	80	5	—	670	—	3.152	90	—	1.256	15	1	4.514	5.184
Bari	1.455	178	64	1	1.698	—	237	460	5	887	16	34	1.659	3.357
Lecce	1.458	99	93	6	1.656	—	1.048	502	14	1.122	8	—	2.694	4.350
Potenza	282	19	2	—	303	—	883	7	—	635	4	—	1.529	1.832
Catanzaro	313	19	3	—	335	—	588	186	3	383	12	8	1.180	1.515
Reggio di C. (sez.)	257	8	1	3	269	—	263	147	1	291	5	1	708	977
Palermo	390	42	94	1	527	—	1.248	214	2	859	35	8	2.366	2.893
Messina	1	4	137	—	142	—	395	44	1	290	4	7	741	883
Caltanissetta	5	3	—	—	8	—	344	1	2	230	—	—	577	585
Catania	330	22	6	2	360	—	203	55	9	94	4	15	380	740
Cagliari	513	109	77	28	727	—	2.577	107	8	1.932	11	8	4.643	5.370
ITALIA	10.554	3.085	1.232	120	14.991	—	18.900	5.244	108	13.887	481	188	38.808	53.799

(a) I procedimenti che in primo grado risultano definiti dai tribunali ed in secondo grado dalle Corti di appello si riferiscono a quelle controversie che al momento dell'entrata in vigore della legge 331 si trovavano in pendenza presso detti uffici e che per disposizione legislativa dovranno essere definiti in altre sedi.

Segue Tav. 85 — Procedimenti di lavoro e di previdenza e assistenza obbligatorie esauriti secondo le modalità di esaurimento per Distretto di Corte di Appello

GRADO DI APPELLO

DISTRETTI DI CORTE DI APPELLO	SENZA SENTENZA					Totale	CON SENTENZA DEFINITIVA					TOTALE GENE- RALE		
	Estinzione						Accoglimento		Rigetto		Rimes- sione ad altre autorità			
	inatti- vità delle parti	conci- liazio- ne	rinuncia agli atti del giudizio	impro- cedibi- lità o inam- missibi- lità dell'ap- pello	rimes- sione ad altre autorità		totale	parziale	con va- lutazio- ne equi- tativa delle presta- zioni	nel merito			per altri motivi	
Torino	33	10	1	1	—	45	80	45	—	138	13	2	278	323
Milano	10	35	13	16	1	75	152	80	1	255	24	8	520	595
Brescia	14	3	—	1	—	18	33	24	—	109	5	6	177	195
Trento	—	4	2	—	—	8	9	10	—	69	4	—	92	100
Venezia	21	38	9	7	2	77	72	31	—	170	10	5	235	365
Trieste	5	4	1	1	—	11	19	9	—	90	1	—	119	130
Genova	1	11	5	5	—	22	49	41	12	167	4	5	278	300
Bologna	26	21	7	—	—	54	190	81	—	350	25	4	650	704
Firenze	38	11	2	3	—	54	75	92	1	351	16	—	535	589
Perugia	9	1	—	2	—	12	23	48	—	151	4	1	227	239
Ancona	4	1	1	—	—	6	5	3	—	41	—	—	49	55
Roma	24	23	4	25	1	77	194	171	—	333	84	4	786	863
L'Aquila	18	3	—	—	—	21	45	25	—	158	8	—	237	258
Campobasso (sez.)	—	1	—	—	—	1	14	2	—	17	—	—	33	34
Napoli	65	23	7	13	1	109	379	185	—	722	49	8	1.343	1.452
Salerno (sez.)	20	1	—	—	—	21	33	14	—	62	9	—	118	139
Bari	23	24	4	2	1	54	76	64	1	163	2	1	307	361
Lecce	15	10	2	5	1	33	28	15	—	122	3	1	169	202
Potenza	4	1	—	—	—	5	16	7	1	73	2	—	99	104
Catanzaro	3	—	—	1	1	5	13	10	1	70	9	—	103	108
Reggio di C. (sez.)	1	—	—	—	1	2	23	2	—	54	1	—	80	82
Palermo	8	8	—	1	—	17	40	21	—	91	3	1	156	173
Messina	5	2	2	3	—	12	38	11	—	103	1	—	153	165
Caltanissetta	1	—	—	—	—	1	11	—	1	62	2	—	76	77
Catania	10	1	—	3	—	14	27	25	1	87	3	—	143	157
Cagliari	11	6	6	6	2	31	67	38	—	278	18	3	404	435
ITALIA	389	242	66	95	13	785	1.711	1.056	19	4.286	300	49	7.420	8.205

TRIBUNALI

CORTI DI APPELLO

Torino	761	8	1	1	—	771	137	87	1	274	14	5	516	1.287
Milano	90	29	33	7	—	155	197	187	1	400	35	2	822	977
Brescia	7	6	9	—	—	22	45	33	—	115	3	—	196	218
Trento	2	1	—	1	—	4	13	3	—	14	2	—	32	36
Venezia	16	—	—	—	2	18	43	37	—	83	8	8	179	197
Trieste	5	5	6	1	—	17	28	3	—	65	—	—	96	113
Genova	7	16	1	3	—	27	63	44	—	131	5	—	243	270
Bologna	81	8	7	36	—	132	126	123	—	221	8	1	479	611
Firenze	54	19	5	—	—	78	166	85	3	277	26	—	557	635
Perugia	19	—	—	—	—	20	58	42	—	188	—	2	290	310
Ancona	48	8	—	—	—	56	206	44	—	216	14	—	480	536
Roma	931	39	6	12	5	993	620	198	3	547	61	6	1.435	2.428
L'Aquila														

Segue Tav. 85 — Procedimenti di lavoro e di previdenza e assistenza obbligatorie esauriti secondo le modalità di esaurimento per Distretto di Corte di Appello

DISTRETTI DI CORTE DI APPELLO	SENZA SENTENZA					CON DECRETO	CON SENTENZA DEFINITIVA						TOTALE GENERALE	
	Estinzione				Totale		Accoglimento			Rigetto		Rimesione ad altra autorità		Totale
	inattività delle parti	conciliazione	rinuncia agli atti del giudizio	rimesione ad altra autorità			totale	parziale	con valutazione equitativa delle prestazioni	nel merito	per altri motivi			
<b>TOTALE</b>														
Torino	2.015	1.940	237	14	4.206	24	2.198	229	9	1.495	171	24	4.126	8.356
Milano	5.567	4.391	439	45	10.442	66	2.354	456	27	912	45	23	3.817	14.325
Brescia	569	538	154	9	1.270	10	625	99	4	458	36	5	1.229	2.509
Trento	278	213	90	4	585	15	273	63	2	86	30	4	458	1.058
Venezia	1.100	1.479	593	31	3.203	48	1.099	212	3	485	48	28	1.875	5.126
Trieste	406	374	67	11	858	5	326	86	1	174	13	1	601	1.464
Genova	742	1.114	341	17	2.214	11	1.022	230	6	669	35	27	1.989	4.214
Bologna	927	653	758	21	2.359	19	1.691	284	7	1.435	64	37	3.518	5.896
Firenze	1.316	942	327	23	2.608	25	2.177	747	10	1.569	31	25	4.559	7.192
Perugia	297	170	287	7	761	9	744	501	15	866	54	4	2.184	2.954
Ancona	977	116	70	4	1.167	3	1.696	244	3	700	3	4	2.650	3.820
Roma	6.294	2.941	535	78	9.848	70	6.840	1.711	25	4.123	231	55	12.985	22.903
L'Aquila	570	228	154	25	977	3	1.810	299	5	832	13	4	2.963	3.943
Campobasso (sez.)	259	123	19	1	402	—	1.222	25	1	856	20	3	2.127	2.529
Napoli	6.585	6.230	1.413	33	14.261	34	7.924	4.949	72	7.305	527	67	20.444	34.739
Salerno (sez.)	1.374	562	102	12	2.050	5	4.581	581	—	2.145	54	9	7.370	9.425
Bari	3.561	1.351	1.014	32	5.958	80	871	792	7	2.131	230	66	4.097	10.135
Lecce	3.660	656	652	40	5.008	14	2.710	636	21	3.052	31	17	6.467	11.489
Potenza	856	66	17	—	939	2	1.518	91	3	1.477	89	3	3.181	4.122
Catanzaro	772	145	259	8	1.184	6	2.119	582	80	1.239	34	15	4.069	5.259
Reggio di C. (sez.)	301	9	3	3	316	—	286	175	1	320	9	1	792	1.108
Palermo	829	548	296	9	1.682	4	2.626	649	5	1.581	72	28	4.961	6.647
Messina	300	78	170	19	567	1	2.433	166	1	1.600	38	21	3.859	4.427
Caltanissetta	45	25	44	6	120	4	759	64	6	620	7	2	1.458	1.582
Catania	1.206	505	73	23	1.807	22	831	599	19	1.254	29	33	2.765	4.594
Cagliari	947	329	121	34	1.431	7	3.809	125	11	2.851	15	10	6.821	8.259
<b>ITALIA</b>	<b>41.753</b>	<b>25.726</b>	<b>8.235</b>	<b>506</b>	<b>76.223</b>	<b>487</b>	<b>54.144</b>	<b>14.195</b>	<b>344</b>	<b>40.235</b>	<b>1.931</b>	<b>516</b>	<b>111.365</b>	<b>188.075</b>

GRADO DI APPELLO

DISTRETTI DI CORTE DI APPELLO	SENZA SENTENZA					CON DECRETO	CON SENTENZA DEFINITIVA						TOTALE GENERALE	
	Estinzione				Totale		Accoglimento			Rigetto		Rimesione ad altra autorità		Totale
	inattività delle parti	conciliazione	rinuncia agli atti del giudizio	improcedibilità o inammissibilità dell'appello			rimesione ad altra autorità	totale	parziale	con valutazione equitativa delle prestazioni	nel merito			
<b>TOTALE</b>														
Torino	794	18	2	2	—	816	217	152	1	412	27	5	794	1.610
Milano	100	60	46	23	1	230	349	267	2	655	59	10	1.342	1.572
Brescia	21	9	9	1	—	40	78	57	—	224	8	6	373	413
Trento	2	5	2	1	2	12	22	13	—	83	6	—	124	136
Venezia	37	38	9	7	4	95	115	68	—	253	18	13	467	562
Trieste	10	9	7	2	—	28	47	12	—	155	1	—	215	243
Genova	8	27	6	8	—	49	112	85	12	298	9	5	521	570
Bologna	107	29	14	36	—	186	316	204	—	571	33	5	1.129	1.315
Firenze	92	30	7	3	—	132	241	177	4	628	42	—	1.092	1.224
Perugia	28	1	—	3	—	32	81	90	—	339	4	3	517	549
Ancona	52	9	1	—	—	62	211	47	—	257	14	—	529	591
Roma	955	62	10	37	6	1.070	814	369	3	880	145	10	2.221	3.291
L'Aquila	27	3	—	—	—	30	362	85	—	458	26	—	929	959
Campobasso (sez.)	6	1	—	2	—	9	178	18	1	206	4	—	407	416
Napoli	432	98	13	17	1	561	800	600	3	1.933	109	10	3.455	4.016
Salerno (sez.)	42	2	—	—	—	44	92	44	—	142	12	—	290	334
Bari	249	25	5	4	13	296	167	163	1	575	26	14	946	1.242
Lecce	79	16	5	6	1	107	316	75	2	803	18	2	1.216	1.323
Potenza	46	3	—	—	—	49	89	15	1	301	4	—	410	459
Catanzaro	32	1	—	1	1	35	55	31	2	189	13	—	290	325
Reggio di C. (sez.)	11	—	—	—	1	12	81	17	—	139	1	—	238	250
Palermo	48	33	2	2	—	85	164	200	1	535	30	3	933	1.018
Messina	27	4	2	3	—	36	135	159	—	357	16	1	668	704
Caltanissetta	2	—	—	8	—	10	49	15	1	268	2	—	335	345
Catania	43	8	2	5	—	58	119	156	1	300	24	—	600	658
Cagliari	19	7	6	9	2	43	1.120	40	2	711	29	3	1.905	1.948
<b>ITALIA</b>	<b>3.269</b>	<b>498</b>	<b>148</b>	<b>180</b>	<b>32</b>	<b>4.127</b>	<b>6.330</b>	<b>3.137</b>	<b>37</b>	<b>11.672</b>	<b>690</b>	<b>90</b>	<b>21.946</b>	<b>26.073</b>

Tav. 86 — Procedimenti in materia di lavoro e di previdenza e assistenza obbligatorie esauriti con sentenza secondo l'Istituto giuridico, l'esito della domanda

ISTITUTO GIURIDICO OGGETTO DELLA DOMANDA PRINCIPALE DELL'ATTORE	PRIMO GRADO			GRADO DI APPELLO		
	Accoglimento	Rigetto	Totale	Accoglimento	Rigetto	Totale
<b>LAVORO SUBORDINATO</b>	<b>16.474</b>	<b>6.848</b>	<b>23.322</b>	<b>2.579</b>	<b>3.257</b>	<b>5.836</b>
Corresponsione di retribuzioni e di altre indennità di natura retributiva ecc.	13.027	4.606	17.633	1.852	2.130	3.982
Determinazione delle mansioni e riconoscimento di una qualifica o grado superiore ecc.	1.369	1.012	2.381	316	487	803
Impugnazione di trasferimento o di provvedimento disciplinare	300	116	416	57	76	133
Estinzione del rapporto	1.140	647	1.787	219	374	593
Tutela della libertà (di opinione ecc.) e della dignità (es. visita personale, accertamenti sanitari ecc.) del lavoratore	24	17	41	7	6	13
Tutela della salute e della integrità fisica del lavoratore	21	26	47	3	10	13
Tutela della libertà e dell'attività sindacale	13	7	20	2	4	6
Pertnessi e congedi per cariche pubbliche elettive, anche sindacali e motivi di studio	13	5	18	3	4	7
Risarcimento danni	248	178	426	48	61	109
Altri oggetti	319	234	553	72	105	177
<b>LAVORO AUTONOMO</b>	<b>543</b>	<b>411</b>	<b>954</b>	<b>118</b>	<b>211</b>	<b>329</b>
Corresponsione di onorari e di altro corrispettivo	172	82	254	53	84	137
Adempimento di altri obblighi contrattuali	146	62	208	16	38	54
Estinzione del rapporto	39	25	64	10	20	30
Risarcimento dei danni	41	21	62	15	13	28
Revoca di decreto ingiuntivo per inesistenza totale o parziale del debito, avvenuto pagamento del debito o altri motivi	111	177	288	15	41	56
Altri oggetti	34	44	78	9	15	24
<b>PREVIDENZA E ASSISTENZA OBBLIGATORIE</b>	<b>51.668</b>	<b>35.423</b>	<b>87.089</b>	<b>6.807</b>	<b>8.974</b>	<b>15.781</b>
Corresponsione di pensione di vecchiaia	659	402	1.061	81	116	197
Corresponsione di pensione di invalidità	47.116	31.044	78.160	5.759	7.503	13.262
Corresponsione di pensione ai superstiti	305	642	947	41	101	142
Corresponsione di altre prestazioni previdenziali	346	263	609	118	150	268
Corresponsione di indennità o rendita per infortunio o malattie professionali	1.706	1.601	3.310	331	458	789
Pagamento contributi previdenziali	534	490	1.024	261	329	590
Revoca di decreto ingiuntivo per contributi previdenziali	547	807	1.354	110	214	324
Altri oggetti	453	171	624	106	103	209
<b>TOTALE</b>	<b>68.683</b>	<b>42.682</b>	<b>111.365</b>	<b>9.504</b>	<b>12.442</b>	<b>21.946</b>

Tav. 87 — Procedimenti in materia di lavoro e di previdenza ed assistenza obbligatorie esauriti senza sentenza e con decreto secondo l'istituto giuridico e le modalità di esaurimento.

ISTITUTO GIURIDICO OGGETTO DELLA DOMANDA PRINCIPALE DELL'ATTORE	PRIMO GRADO						GRADO DI APPELLO					
	Inattivi delle parti	Conciliazione	Rinuncia agli atti del giudizio	Rimessione ad altra autorità	Totale	Con decreto	Inattivi delle parti	Conciliazione	Rinuncia agli atti del giudizio	Improcedibilità o inammissibilità dell'appello	Rimessione ad altra autorità	Totale
<b>LAVORO SUBORDINATO</b>	26.871	23.241	5.778	370	56.060	487	2.322	390	92	96	31	2.931
Corresponsione di retribuzioni o di altre indennità di natura retributiva ecc.	22.721	18.655	4.477	278	46.131	—	2.145	282	64	72	24	2.587
Determinazione delle mansioni e riconoscimento di una qualifica o grado superiore ecc.	1.586	1.235	246	23	3.090	—	83	35	12	5	1	136
Impugnazione di trasferimento o di provvedimento disciplinare	272	327	82	5	686	—	13	9	—	4	1	27
Estinzione del rapporto	1.363	2.329	628	27	4.417	—	51	39	13	7	—	110
Tutela della libertà (di opinione ecc.) e della dignità (es. visita personale, accertamenti sanitari ecc.) del lavoratore	35	27	15	—	77	—	4	—	—	—	1	5
Tutela della salute e della integrità fisica del lavoratore	37	18	9	3	67	—	2	—	1	1	—	4
Tutela della libertà e dell'attività sindacale	79	72	80	7	238	487	3	2	—	—	2	6
Permessi e congedi per cariche pubbliche elettive, anche sindacali e motivi di studio	8	5	2	—	15	—	—	—	—	—	—	—
Risarcimento danni	234	326	96	14	670	—	3	6	—	2	1	12
Altri oggetti	336	247	73	13	669	—	19	17	2	5	1	44
<b>LAVORO AUTONOMO</b>	785	350	98	27	1.240	—	32	17	1	10	1	61
Corresponsione di onorari e di altro corrispettivo	210	154	31	12	407	—	8	7	1	3	—	19
Adempimento di altri obblighi contrattuali	154	47	12	3	216	—	7	2	—	1	—	10
Estinzione del rapporto	51	32	12	2	97	—	4	4	—	3	—	11
Risarcimento dei danni	25	23	6	4	58	—	4	—	—	1	—	5
Revoca di decreto ingiuntivo per inesistenza totale o parziale del debito, avvenuto pagamento del debito o altri motivi	287	89	29	3	408	—	7	1	—	1	—	9
Altri oggetti	38	5	8	3	54	—	2	3	—	1	1	7
<b>PREVIDENZA E ASSISTENZA OBBLIGATORIE</b>	14.317	2.135	2.359	112	18.923	—	915	91	56	74	—	1.135
Corresponsione di pensione di vecchiaia	568	147	58	9	782	—	30	3	2	2	—	37
Corresponsione di pensione di invalidità	11.256	1.460	1.849	52	14.617	—	659	62	37	28	—	786
Corresponsione di pensione ai superstiti	344	161	25	—	530	—	18	2	—	2	—	22
Corresponsione di altre prestazioni previdenziali	301	32	91	3	427	—	30	—	3	—	—	33
Corresponsione di indennità o rendita per infortunio o malattie professionali	713	192	157	9	1.071	—	46	12	—	23	—	81
Pagamento contributi previdenziali	391	46	55	5	497	—	84	9	9	15	—	117
Revoca di decreto ingiuntivo per contributi previdenziali	497	27	80	12	616	—	29	2	3	2	—	36
Altri oggetti	247	70	44	22	383	—	19	1	1	2	—	23
<b>TOTALE</b>	<b>41.753</b>	<b>25.726</b>	<b>8.235</b>	<b>509</b>	<b>76.223</b>	<b>487</b>	<b>3.289</b>	<b>498</b>	<b>148</b>	<b>180</b>	<b>32</b>	<b>4.127</b>

Tav. 88 — Procedimenti di lavoro e di assistenza e previdenza obbligatorie esauriti secondo la durata dell'intervallo intercorso tra la data di iscrizione a ruolo e la data della prima udienza.

Pretura I grado - Tribunali appello.

DISTRETTI DI CORTE DI APPELLO	CLASSI DI DURATA DELL'INTERVALLO (mesi)									DURATA MEDIA DELL'INTERVALLO IN GIORNI
	fino a 2	2 - 3	3 - 4	4 - 5	5 - 6	6 - 9	9 - 12	oltre 12	Totale	
<b>PRETURE</b>										
Torino	2.919	1.871	788	820	212	237	49	292	7.188	88
Milano	5.164	3.660	1.739	1.591	744	312	63	504	13.777	88
Brescia	1.373	605	183	102	28	51	5	89	2.436	78
Trento	592	256	79	62	4	5	7	27	1.032	86
Venezia	2.036	1.441	577	271	211	130	44	180	4.890	92
Trieste	850	263	69	20	3	6	2	96	1.309	61
Genova	1.300	974	378	289	7	9	3	124	3.084	76
Bologna	4.238	980	186	63	14	21	3	154	5.659	59
Firenze	2.877	1.649	777	864	78	124	22	298	6.689	86
Perugia	697	367	252	290	169	387	52	98	2.272	122
Ancona	856	313	267	174	147	84	20	79	1.940	104
Roma	3.996	3.271	1.567	2.275	1.560	1.651	827	731	15.898	127
L'Aquila	1.782	544	212	20	16	19	3	408	3.004	110
Campobasso (sez.)	716	343	147	15	11	4	—	38	1.274	80
Napoli	5.754	3.905	2.301	2.887	1.179	1.911	914	5.612	24.463	205
Salerno (sez.)	925	664	589	588	506	720	95	154	4.241	145
Bari	2.076	979	689	633	438	1.341	350	272	6.778	135
Lecce	3.124	1.031	684	370	201	748	439	542	7.139	131
Potenza	1.473	260	144	94	44	124	32	119	2.290	91
Catanzaro	1.149	1.290	446	466	132	73	32	154	3.744	98
Reggio di Calabria (sez.)	87	18	22	3	—	—	—	1	131	63
Palermo	652	915	537	204	28	143	324	931	3.794	213
Messina	3.214	190	14	10	5	2	—	109	3.544	65
Caltanissetta	695	262	18	5	4	2	—	11	997	65
Catania	919	730	502	423	576	494	24	186	3.854	128
Cagliari	464	605	222	397	152	772	146	133	2.889	152
<b>ITALIA</b>	<b>49.928</b>	<b>27.384</b>	<b>13.389</b>	<b>12.936</b>	<b>6.489</b>	<b>9.372</b>	<b>3.456</b>	<b>11.342</b>	<b>134.276</b>	<b>125</b>
<b>TRIBUNALI</b>										
Torino	181	88	13	9	4	—	2	26	323	79
Milano	435	118	13	6	3	9	—	11	595	69
Brescia	70	47	36	13	9	2	3	15	195	99
Trento	74	19	4	1	—	1	—	1	100	53
Venezia	231	80	22	11	5	3	—	15	365	85
Trieste	91	18	2	3	8	4	2	2	130	74
Genova	153	73	33	2	4	1	—	14	300	69
Bologna	417	120	96	27	5	13	2	24	704	70
Firenze	304	141	62	33	14	6	3	26	589	76
Perugia	103	75	23	6	5	5	5	19	239	90
Ancona	38	10	5	—	—	—	—	2	55	63
Roma	235	322	129	100	10	24	5	38	863	99
L'Aquila	149	59	13	14	2	1	—	17	258	76
Campobasso (sez.)	19	10	4	1	—	—	—	—	34	62
Napoli	207	882	109	89	89	79	6	41	1.452	94
Salerno (sez.)	48	41	11	17	4	9	—	9	139	159
Bari	233	52	58	3	—	—	—	15	361	70
Lecce	106	51	14	25	—	—	—	5	202	80
Potenza	65	14	6	7	3	3	1	5	104	128
Catanzaro	66	26	7	4	1	2	—	2	108	74
Reggio di Calabria (sez.)	27	23	6	4	15	—	—	7	82	92
Palermo	108	37	12	3	4	2	1	6	173	82
Messina	84	48	21	6	—	1	—	5	165	67
Caltanissetta	14	23	23	7	1	7	—	1	77	100
Catania	69	43	7	20	5	1	—	12	157	146
Cagliari	259	89	44	10	10	8	1	14	435	95
<b>ITALIA</b>	<b>3.786</b>	<b>2.509</b>	<b>795</b>	<b>421</b>	<b>199</b>	<b>130</b>	<b>33</b>	<b>332</b>	<b>8.205</b>	<b>86</b>

Tav. 89 — Procedimenti esauriti di separazione personale dei coniugi, secondo le modalità di esaurimento e la durata media del procedimento, per distretto di Corte di appello

DISTRETTI DI CORTE DI APPELLO	ESAURITI SENZA SENTENZA							ESAURITI CON SENTENZA							Esauriti in totale
	Cancelazione dal ruolo	Mancata comparizione dell'attore	Conciliazione	Rinuncia agli atti del giudizio	Improcedibilità o inammissibilità dell'appello	Omologazione	Non omologazione	Totale	Durata media del procedimento (in giorni) (a)	Accoglimento totale o parziale della domanda dell'attore	Accoglimento totale o parziale della dom. riconvenzionale	Rigetto della domanda dell'attore	Dichiarazione di incompetenza	Totale	
Torino	575	172	40	442	2.502	1	3.732	155	259	22	13	2	296	689	4.028
Milano	473	524	26	416	2.998	5	4.445	134	280	19	28	4	331	664	4.776
Brescia	129	102	4	25	606	1	867	153	46	9	4	1	60	673	927
Trento	24	34	7	29	267	1	361	109	26	1	5	1	33	461	394
Venezia	268	186	9	70	932	20	1.485	152	97	15	12	3	127	626	1.612
Trieste	73	110	10	23	626	2	845	123	75	9	6	1	91	592	936
Genova	154	68	9	576	1.293	1	2.101	169	72	8	14	2	96	671	2.197
Bologna	312	187	12	161	1.555	5	2.233	140	148	8	16	2	174	707	2.407
Firenze	286	99	24	80	1.004	1	1.495	134	104	19	20	1	144	717	1.639
Perugia	31	28	2	36	145	1	242	204	18	1	2	1	21	932	263
Ancona	44	11	1	9	148	1	214	225	8	2	4	1	15	586	229
Roma	675	426	121	168	2.681	2	4.075	151	185	28	31	8	252	834	4.327
L'Aquila	69	48	9	17	145	2	290	243	39	2	7	1	49	737	339
Campobasso (sez.)	8	5	1	1	2	1	15	428	1	1	1	1	1	808	16
Napoli	297	146	8	1	622	1	1.074	257	138	17	27	7	189	970	1.265
Salerno (sez.)	65	8	8	1	118	1	192	469	23	2	1	2	28	833	220
Bari	285	83	3	40	286	2	699	314	47	2	13	1	62	825	761
Lecce	75	89	6	87	187	4	449	267	33	2	9	1	45	921	494
Potenza	31	8	5	9	39	1	92	474	13	1	3	1	17	857	109
Catanzaro	40	71	4	17	61	1	194	594	24	4	3	1	31	880	225
Reggio di C. (sez.)	8	13	4	3	28	1	56	155	2	1	1	1	2	377	38
Palermo	138	42	5	137	187	2	511	310	66	9	9	1	85	901	396
Messina	11	49	4	5	110	1	180	169	21	6	2	1	30	878	210
Caltanissetta	9	1	1	1	9	1	9	1.058	12	1	4	1	16	671	23
Catania	199	244	5	5	339	1	793	292	83	9	13	1	106	975	899
Cagliari	76	10	4	4	210	3	307	353	22	4	2	1	28	697	333
ITALIA	4.353	2.753	314	2.373	17.091	56	26.956	176	1.842	199	248	40	2.329	754	29.283

(a) La durata media è desunta dalla media aritmetica semplice dei valori esprime la durata di ciascun procedimento.

Tav. 90 — Procedimenti esauriti di separazione personale dei coniugi, secondo classi di durata del procedimento, per distretto di Corte di appello

DISTRETTI DI CORTE DI APPELLO	ESAURITI SENZA SENTENZA					ESAURITI CON SENTENZA					Totale
	classi di durata					classi di durata					
	fino a 6 mesi	6 mesi-1 anno	1-2 anni	2-3 anni	3 anni e oltre	fino a 6 mesi	6 mesi-1 anno	1-2 anni	2-3 anni	3 anni e oltre	
Torino	3.168	305	134	53	72	11	70	105	60	50	
Milano	3.818	310	193	56	68	17	74	138	54	48	
Brescia	702	104	49	13	9	6	10	21	13	8	
Trento	315	19	23	2	2	2	9	19	2	1	
Venezia	1.195	165	71	23	31	9	29	52	19	18	
Trieste	711	88	29	10	7	2	35	31	11	12	
Genova	1.692	127	191	31	60	7	24	29	23	13	
Bologna	1.927	169	79	32	26	10	29	71	35	29	
Firenze	1.286	110	56	22	21	12	31	48	22	31	
Perugia	167	40	26	4	5	1	3	5	4	8	
Ancona	171	15	10	4	14	1	4	4	4	2	
Roma	3.384	290	216	89	96	17	34	75	60	66	
L'Aquila	210	42	16	7	15	3	9	17	12	8	
Campobasso (sez.)	12	1	1	1	1	1	1	1	1	1	
Napoli	795	70	95	47	67	16	59	51	51	63	
Salerno (sez.)	118	24	22	6	22	1	11	8	8	7	
Bari	466	97	50	33	53	1	8	28	11	14	
Lecce	312	56	43	17	21	3	4	16	10	12	
Potenza	65	4	5	3	15	1	3	5	4	5	
Catanzaro	115	20	11	9	39	4	6	6	6	9	
Reggio di Calabria (sez.)	31	2	1	1	2	1	1	1	1	1	
Palermo	352	49	50	24	36	1	9	28	19	28	
Messina	129	33	13	2	3	2	3	11	5	9	
Caltanissetta	1	1	1	1	1	1	1	1	1	1	
Catania	575	63	57	31	67	3	10	32	30	31	
Cagliari	215	22	25	14	31	3	5	8	6	6	
ITALIA	21.951	2.225	1.457	533	790	117	420	825	475	482	

(\*) Compreso il grado di appello.

Tav. 91 — Procedimenti esauriti di separazione personale, secondo l'iniziativa e la durata della convivenza dei coniugi, per regione di residenza

REGIONE DI RESIDENZA DEI CONIUGI	CONIUGI CHE HA PRESENTATO LA DOMANDA DI SEPARAZIONE				DURATA DELLA CONVIVENZA							Totale
	marito	moglie	en-trambi i coniugi	Totale	meno di 1 anno	da 1 a 3 anni	da 4 a 5 anni	da 6 a 10 anni	da 11 a 15 anni	16 anni e oltre	non indicata	
Piemonte	308	632	71	1.011	82	124	126	240	189	245	5	1.011
Valle d'Aosta	—	9	—	9	2	—	3	1	2	1	—	9
Lombardia	341	802	51	1.194	78	134	134	282	232	330	4	1.194
Trentino-Alto Adige	20	55	2	77	1	11	11	19	15	19	1	77
Veneto	103	242	7	352	21	54	30	104	54	86	3	352
Friuli-Venezia Giulia	54	145	7	206	9	25	21	48	37	64	2	206
Liguria	194	407	35	636	44	75	54	144	110	203	6	636
Emilia-Romagna	93	216	11	320	19	42	35	75	49	81	19	320
Toscana	128	261	8	397	24	47	36	105	80	101	4	397
Umbria	21	22	4	47	5	3	5	16	2	16	—	47
Marche	21	39	2	62	10	6	4	13	9	19	1	62
Lazio	194	331	45	570	35	59	64	126	102	174	10	570
Abruzzi	37	86	3	126	19	11	12	23	21	39	1	126
Molise	4	8	—	12	1	1	1	3	2	4	—	12
Campania	221	258	4	483	42	77	74	109	71	106	4	483
Puglia	208	274	13	495	65	69	51	123	75	101	11	495
Basilicata	8	17	—	25	6	3	4	4	1	7	—	25
Calabria	59	74	1	134	19	16	18	27	27	26	1	134
Sicilia	325	371	26	722	83	90	74	161	136	168	10	722
Sardegna	32	57	—	89	10	15	8	24	9	22	1	89
ITALIA	2.371	4.306	290	6.967	575	862	765	1.647	1.223	1.812	83	6.967
Estero	—	2	—	2	—	1	—	—	—	—	—	2
Residenze diverse	312	378	20	710	56	99	73	166	132	163	21	710
Non indicata	324	496	100	920	34	36	39	60	44	85	622	920
TOTALE	3.007	5.182	410	8.599	665	988	877	1.874	1.399	2.060	726	8.599

IN RITO CONTENZIOSO

IN RITO CONSENSUALE

Piemonte	269	525	1.773	2.567	159	343	327	658	452	608	18	2.567
Valle d'Aosta	—	—	17	17	1	2	3	6	2	3	—	17
Lombardia	360	489	3.256	4.105	251	575	599	1.110	691	860	19	4.105
Trentino-Alto Adige	17	33	227	277	8	47	35	72	56	59	—	277
Veneto	146	249	698	1.093	82	162	140	263	192	248	6	1.093
Friuli-Venezia Giulia	47	81	541	669	38	99	91	158	132	190	1	669
Liguria	106	165	1.116	1.387	83	193	176	331	271	331	2	1.387
Emilia-Romagna	107	205	1.268	1.580	77	224	228	407	280	313	51	1.580
Toscana	87	149	890	1.126	68	177	125	290	197	261	8	1.126
Umbria	63	53	47	163	12	25	29	35	28	34	—	163
Marche	22	15	111	148	9	26	23	31	22	36	1	148
Lazio	301	544	2.354	3.199	202	486	366	784	592	738	31	3.199
Abruzzi	31	32	100	163	18	22	24	33	25	40	1	163
Molise	—	—										

Tav. 92 — Procedimenti esauriti di separazione personale, in rito contenzioso ed in rito consensuale, secondo le regioni di nascita dei coniugi

REGIONE DI NASCITA DEL MARITO	REGIONE DI NASCITA DELLA MOGLIE											
	Piemonte	Valle d'Aosta	Lombardia	Trentino-Alto Adige	Veneto	Friuli-Venezia Giulia	Liguria	Emilia-Romagna	Toscana	Umbria	Marche	Lazio
IN RITO CONTENZIOSO												
Piemonte	404	2	33	1	30	1	17	8	6	—	1	7
Valle d'Aosta	2	4	1	—	—	—	—	—	—	—	—	—
Lombardia	16	—	562	6	45	8	15	23	8	2	2	12
Trentino-Alto Adige	1	—	—	47	5	1	—	2	1	—	—	2
Veneto	34	—	33	7	332	9	4	8	4	—	2	9
Friuli-Venezia Giulia	5	—	5	1	19	123	—	2	2	—	—	3
Liguria	22	—	13	—	9	4	241	9	10	1	3	3
Emilia-Romagna	12	—	23	3	18	2	11	265	6	3	1	7
Toscana	7	—	17	—	5	3	9	6	291	—	1	9
Umbria	—	—	—	—	1	—	2	—	2	—	—	7
Marche	1	—	6	—	3	—	5	1	1	53	7	—
Lazio	4	—	17	—	9	1	5	4	8	12	4	300
Abruzzi	4	—	4	1	3	—	2	6	1	—	3	10
Molise	—	—	2	1	3	1	—	—	1	—	—	4
Campania	8	—	12	—	8	3	15	2	11	—	1	15
Puglia	17	1	22	1	11	5	4	10	7	—	1	16
Basilicata	2	—	1	—	2	1	1	1	1	—	—	4
Calabria	13	—	10	2	4	2	11	3	6	—	—	6
Sicilia	21	—	24	2	11	2	13	13	13	3	1	19
Sardegna	7	1	4	—	2	3	8	2	4	—	—	4
Non indicata	3	1	3	—	3	—	2	—	5	—	1	20
ITALIA	583	9	792	72	508	172	362	389	388	74	74	460
Estero	15	1	18	5	13	8	9	4	7	1	2	7
TOTALE	598	10	810	77	521	180	371	373	395	75	76	467

## IN RITO CONSENSUALE

Piemonte	1.239	7	105	9	82	19	66	35	21	1	12	27
Valle d'Aosta	12	5	1	—	2	—	1	—	—	—	—	1
Lombardia	79	1	2.191	14	113	37	47	89	36	8	11	45
Trentino-Alto Adige	7	—	14	170	12	7	1	2	2	—	—	5
Veneto	105	1	116	33	935	36	16	36	24	3	10	37
Friuli-Venezia Giulia	13	—	31	3	38	386	10	12	11	1	3	19
Liguria	80	3	52	3	24	12	999	35	31	1	8	20
Emilia-Romagna	30	—	94	13	57	17	28	1.274	27	4	15	34
Toscana	29	1	44	6	18	4	30	42	747	13	6	58
Umbria	4	—	9	1	4	2	3	3	10	133	8	34
Marche	10	2	19	2	3	3	14	15	15	4	126	40
Lazio	33	2	59	8	41	20	23	38	53	37	42	1.638
Abruzzi	4	—	9	2	13	5	2	8	5	—	8	56
Molise	—	—	3	2	1	2	2	3	—	—	—	10
Campania	36	1	55	3	25	14	16	28	19	4	6	104
Puglia	52	1	85	3	35	11	22	27	23	7	8	63
Basilicata	9	—	9	—	4	2	3	1	4	2	—	7
Calabria	35	1	23	3	12	3	26	20	14	3	3	51
Sicilia	38	—	68	6	26	8	18	24	35	5	13	73
Sardegna	18	—	16	3	12	9	11	9	12	1	3	26
Non indicata	2	—	2	—	3	1	2	—	3	1	1	9
ITALIA	1.835	25	3.005	284	1.460	588	940	1.701	1.092	228	283	2.357
Estero	39	—	56	9	30	46	19	21	21	5	3	67
TOTALE	1.874	25	3.061	293	1.490	644	959	1.722	1.113	233	286	2.424

Segue Tav. 92 — Procedimenti esauriti di separazione personale, in rito contenzioso ed in rito consensuale, secondo le regioni di nascita dei coniugi

REGIONE DI NASCITA DEL MARITO	REGIONE DI NASCITA DELLA MOGLIE											
	Abruzzi	Molise	Campania	Puglia	Basilicata	Calabria	Sicilia	Sardegna	Non indicata	ITALIA	ESTERO	TOTALE
IN RITO CONTENZIOSO												
Piemonte	—	1	13	21	5	13	17	5	4	589	18	607
Valle d'Aosta	—	—	—	—	—	1	—	—	—	8	—	8
Lombardia	3	—	17	34	4	15	24	4	1	801	28	829
Trentino-Alto Adige	—	—	1	—	—	1	2	—	—	63	10	73
Veneto	3	—	7	5	3	9	12	4	2	483	17	500
Friuli-Venezia Giulia	—	—	2	2	1	—	3	—	—	160	27	187
Liguria	5	—	7	4	3	9	10	4	1	338	11	369
Emilia-Romagna	4	—	4	14	—	2	5	1	4	385	15	400
Toscana	3	—	10	2	1	1	13	8	4	390	18	408
Umbria	—	—	1	1	—	—	—	—	—	67	3	70
Marche	6	—	3	3	—	—	6	—	—	97	5	102
Lazio	5	1	15	16	4	5	13	4	8	435	23	458
Abruzzi	119	1	3	6	—	1	4	—	1	166	3	169
Molise	5	12	5	—	—	1	1	—	—	37	—	37
Campania	3	1	573	18	8	7	12	5	4	706	13	719
Puglia	4	3	19	594	12	9	22	2	12	772	13	785
Basilicata	—	—	11	6	51	3	3	—	—	97	1	88
Calabria	1	—	6	6	1	225	13	4	2	315	5	326
Sicilia	3	1	10	15	5	14	893	5	18	1.086	14	1.100
Sardegna	—	1	3	2	—	5	6	169	2	163	3	166
Non indicata	3	—	5	12	—	2	19	—	—	949	—	1.028
ITALIA	167	21	715	761	98	323	1.078	156	1.014	8.196	227	8.423
Estero	3	—	6	7	—	3	19	2	3	133	43	176
TOTALE	170	21	721	768	98	326	1.097	158	1.017	8.329	270	8.599

## IN RITO CONSENSUALE

Piemonte	7	3	48	48	8	30	48	19	2	1.836	64	1.900
Valle d'Aosta	—	—	—	—	—	—	—	1	—	23	2	25
Lombardia	11	2	48	84	4	26	53	16	7	2.922	126	3.048
Trentino-Alto Adige	1	—	3	3	—	4	4	1	1	237	22	259
Veneto	10	2	22	14	—	9	24	13	3	1.449	59	1.508
Friuli-Venezia Giulia	6	—	5	7	—	1	11	1	—	558	68	626
Liguria	7	3	14	21	2	21	21	7	1	965	49	1.014
Emilia-Romagna	10	3	21	22	3	14	21	8	1	1.096	41	1.137
Toscana	8	1	21	14	2	12	29	8	2	1.095	48	1.143
Umbria	—	—	3	5	—	2	3	1	—	225	7	232
Marche	11	—	4	3	2	6	6	—	1	286	13	299
Lazio	46	8	83	55	4	42	46	27	18	2.323	141	2.464
Abruzzi	138	1	10	9	2	1	3	3	1	280	16	296
Molise	1	13	1	2	1	3	—	1	—	45	2	47
Campania	8	7	914	30	10	23	37	4	6	1.350	48	1.398
Puglia	9	3	45	662	16	20	34	5	3	1.134	30	1.164
Basilicata	2	—	14	17	75	3	5	3	—	160	5	165
Calabria	4	5	30	14	5	218	29	10	4	513	17	530
Sicilia	5	4	40	35	2	33	908	13	5	1.359	54	1.413
Sardegna	5	1	8	9	2	5	10	227	—	387	19	406
Non indicata	1	—	3	3	—	—	3	—	—	444	478	2
ITALIA	290	56	1.337	1.057	138	473	1.295	388	499	19.321	833	20.154
Estero	6	1	26	15	1	11	23	11	2	412	120	532
TOTALE	296	57	1.363	1.072	139	484	1.318	379	501	19.733	953	20.686

Tav. 93 — Procedimenti esauriti di separazione personale, secondo le modalità di esaurimento ed alcuni caratteri dei coniugi

CARATTERI DEL MARITO	ESAUIRITI SENZA SENTENZA							ESAUIRITI CON SENTENZA					ESAU- RITI IN TOTALE
	Cancellazione dal ruolo	Manca- ta com- pari- zione del- l'at- tore	Con- cilia- zione	Rinun- cia agli atti del giu- dizio	Im- proce- dibi- lità o inam- miss. appello	Omo- loga- zione	Non omo- loga- zione	Totale	Acco- glim. tot. o parz. della dom. del- l'at- tore	Acco- glim. tot. o parz. della dom. ricon- venz.	Ri- getto della do- manda del- l'at- tore	Dichia- raz. d'in- compe- tenza	

ETA (a)

Fino a 25 .....	350	213	19	160	—	1.314	6	2.062	131	10	9	1	151	2.213
26-30 .....	632	416	58	387	—	3.401	6	4.900	287	26	31	6	350	5.250
31-40 .....	1.377	940	110	749	2	6.748	23	9.949	670	82	68	9	829	10.778
41-50 .....	818	508	63	471	2	3.561	17	5.440	464	45	66	8	583	6.023
51-60 .....	311	193	28	149	2	1.333	3	2.019	164	27	42	4	237	2.256
Oltre 60 .....	117	68	9	71	1	461	1	728	66	3	17	1	87	815
Non indicata .....	730	417	27	388	3	273	—	1.858	60	6	15	11	92	1.950
<b>TOTALE .....</b>	<b>4.355</b>	<b>2.755</b>	<b>314</b>	<b>2.375</b>	<b>10</b>	<b>17.091</b>	<b>56</b>	<b>26.956</b>	<b>1.842</b>	<b>199</b>	<b>248</b>	<b>40</b>	<b>2.329</b>	<b>29.285</b>

ISTRUZIONE

Laurea .....	182	117	5	59	1	331	4	709	81	6	17	2	106	815
Diploma di scuola media .....	1.534	663	109	752	1	5.253	17	8.329	920	92	91	6	1.109	9.438
Licenza elementare .....	958	749	125	842	2	8.146	26	10.848	311	65	70	15	661	11.509
Privo di titolo di studio .....	126	69	24	95	—	1.756	4	2.074	68	9	19	3	99	2.173
Non indicata .....	1.545	1.157	51	627	6	1.605	5	4.996	262	27	51	14	354	5.350
<b>TOTALE .....</b>	<b>4.355</b>	<b>2.755</b>	<b>314</b>	<b>2.375</b>	<b>10</b>	<b>17.091</b>	<b>56</b>	<b>26.956</b>	<b>1.842</b>	<b>199</b>	<b>248</b>	<b>40</b>	<b>2.329</b>	<b>29.285</b>

ATTIVITA ECONOMICA E POSIZIONE NELLA PROFESSIONE

AGRICOLTURA .....	174	100	10	32	1	293	2	612	86	9	17	—	112	724
Imprenditore, dirigente, li- bero professionista .....	1	1	1	4	—	16	—	23	2	—	—	—	2	25
Lavoratore in proprio .....	5	4	—	3	—	15	—	27	1	—	—	—	1	28
Impiegata .....	64	42	3	17	—	117	—	243	34	3	8	—	47	290
Lavoratrice dipendente .....	104	53	6	8	1	145	2	319	49	4	9	—	62	381
INDUSTRIA .....	1.440	930	109	1.011	1	6.744	22	10.257	846	87	82	9	1.024	11.281
Imprenditore, dirigente, li- bero professionista .....	64	29	4	40	—	440	3	580	35	3	7	1	46	626
Lavoratore in proprio .....	166	294	14	179	—	1.926	4	2.583	78	8	10	4	100	2.683
Impiegata .....	182	83	18	136	—	899	6	1.324	100	12	10	1	123	1.447
Lavoratrice dipendente .....	1.028	524	73	656	1	3.479	9	5.770	633	64	55	3	755	6.525
ALTRE ATTIVITÀ .....	1.083	504	129	635	2	7.608	22	9.983	577	68	88	17	750	10.733
Imprenditore, dirigente, li- bero professionista .....	106	34	10	81	1	890	3	1.125	49	4	11	—	64	1.189
Lavoratore in proprio .....	369	253	70	234	1	3.854	10	4.791	225	26	39	13	303	5.094
Impiegata .....	283	112	25	118	—	1.575	7	2.120	159	25	19	1	204	2.324
Lavoratrice dipendente .....	325	165	24	202	—	1.289	2	1.947	144	13	19	3	179	2.126
CONDIZIONE NON PROFESSIONA- LE O POSIZIONE NELLA PRO- FESSIONE NON INDICATA .....	1.658	1.221	66	697	6	2.446	10	6.104	333	35	61	14	443	6.547
<b>TOTALE .....</b>	<b>4.355</b>	<b>2.755</b>	<b>314</b>	<b>2.375</b>	<b>10</b>	<b>17.091</b>	<b>56</b>	<b>26.956</b>	<b>1.842</b>	<b>199</b>	<b>248</b>	<b>40</b>	<b>2.329</b>	<b>29.285</b>

(a) L'età è riferita alla data dell'iscrizione a ruolo del procedimento.

Segue Tav. 93 — Procedimenti esauriti di separazione personale, secondo le modalità di esaurimento ed alcuni caratteri dei coniugi

CARATTERI DELLA MOGLIE	ESAUIRITI SENZA SENTENZA							ESAUIRITI CON SENTENZA					ESAU- RITI IN TOTALE
	Cancellazione dal ruolo	Manca- ta com- pari- zione del- l'at- tore	Con- cilia- zione	Rinun- cia agli atti del giu- dizio	Im- proce- dibi- lità o inam- miss. appello	Omo- loga- zione	Non omo- loga- zione	Totale	Acco- glim. tot. o parz. della dom. del- l'at- tore	Acco- glim. tot. o parz. della dom. ricon- venz.	Ri- getto della do- manda del- l'at- tore	Dichia- raz. d'in- compe- tenza	

ETA (a)

Fino a 25 .....	810	533	62	437	—	3.308	9	5.159	338	28	24	4	394	5.553
26-30 .....	719	481	57	411	3	3.916	14	5.601	312	33	35	4	384	5.985
31-40 .....	1.189	784	99	685	1	5.797	20	8.575	602	73	71	10	756	9.331
41-50 .....	611	369	44	316	1	2.599	11	3.951	386	44	60	9	499	4.450
51-60 .....	217	133	22	128	1	874	1	1.376	96	14	33	3	146	1.522
Oltre 60 .....	62	32	3	24	1	204	—	326	29	2	10	—	41	367
Non indicata .....	747	423	27	374	3	393	1	1.968	79	5	15	10	109	2.077
<b>TOTALE .....</b>	<b>4.355</b>	<b>2.755</b>	<b>314</b>	<b>2.375</b>	<b>10</b>	<b>17.091</b>	<b>56</b>	<b>26.956</b>	<b>1.842</b>	<b>199</b>	<b>248</b>	<b>40</b>	<b>2.329</b>	<b>29.285</b>

ISTRUZIONE

Laurea .....	212	121	9	61	1	365	2	771	82	11	17	2	112	883
Diploma di scuola media .....	1.641	758	115	872	2	5.738	21	9.147	962	102	93	10	1.167	10.314
Licenza elementare .....	826	629	112	748	1	8.105	24	10.445	438	38	63	12	551	10.996
Priva di titolo di studio .....	51	26	17	34	—	905	1	1.034	25	3	8	1	37	1.071
Non indicata .....	1.625	1.221	61	660	6	1.978	8	5.539	335	45	67	15	462	6.021
<b>TOTALE .....</b>	<b>4.355</b>	<b>2.755</b>	<b>314</b>	<b>2.375</b>	<b>10</b>	<b>17.091</b>	<b>56</b>	<b>26.956</b>	<b>1.842</b>	<b>199</b>	<b>248</b>	<b>40</b>	<b>2.329</b>	<b>29.285</b>

ATTIVITA ECONOMICA E POSIZIONE NELLA PROFESSIONE

AGRICOLTURA .....	31	21	3	3	—	54	3	115	16	3	2	—	21	136
Imprenditrice, dirigente, li- bera professionista .....	—	—	—	—	—	—	—	—	—	—	—	—	—	—
Lavoratrice in proprio .....	1	—	—	—	—	5	—	6	1	—	—	—	1	7
Impiegata .....	12	4	1	1	—	21	—	39	4	—	—	—	4	43
Lavoratrice dipendente .....	18	17	2	2	—	28	3	70	11	3	2	—	16	86
INDUSTRIA .....	447	216	27	411	2	2.779	8	3.890	249	23	22	4	298	4.188
Imprenditrice, dirigente, li- bera professionista .....	7	—	1	1	—	39	—	48	2	—	—	—	2	50
Lavoratrice in proprio .....	79	74	10	118	1	1.106	3	1.391	47	4	4	2	57	1.448
Impiegata .....	58	13	3	29	—	268	4	375	28	3	—	1	32	407
Lavoratrice dipendente .....	303	129	13	263	1	1.366	1	2.076	172	16	18	1	207	2.283
ALTRE ATTIVITÀ .....	491	210	86	325	—	5.386	13	6.511	346	29	37	8	420	6.931
Imprenditrice, dirigente, li- bera professionista .....	16	6	—	9	—	192	—	223	10	—	—	2	12	235
Lavoratrice in proprio .....	205	121	59	147	—	3.300	7	3.839	129	14	23	5	171	4.010
Impiegata .....	95	35	5	56	—	694	4	889	47	3	6	1	57	946
Lavoratrice dipendente .....	175	48	22	113	—	1.200	2	1.560	160	12	8	—	180	1.740
CONDIZIONE NON PROFESSIONA- LE O POSIZIONE NELLA PRO- FESSIONE NON INDICATA .....	3.386	2.308	198	1.636	8	8.872	32	16.440	1.231	144	187	28	1.590	18.030
<b>TOTALE .....</b>	<b>4.355</b>	<b>2.755</b>	<b>314</b>	<b>2.375</b>	<b>10</b>	<b>17.091</b>	<b>56</b>	<b>26.956</b>	<b>1.842</b>	<b>199</b>	<b>248</b>	<b>40</b>	<b>2.329</b>	<b>29.285</b>

(a) Cfr. nota a pag. precedente.

Tav. 94 - Procedimenti esauriti di separazione personale, secondo l'età dei coniugi (a)

ETA DEL MARITO	ETA DELLA MOGLIE							TOTALE
	fino a 25	26-30	31-40	41-50	51-60	oltre 60	non indicata	
Fino a 25	1.928	211	35	2	—	1	36	2.213
26-30	2.577	2.189	401	26	—	2	55	5.250
31-40	963	3.314	5.883	480	20	7	111	10.778
41-50	43	221	2.706	2.742	235	15	61	6.023
51-60	7	17	216	1.037	887	62	30	2.256
Oltre 60	6	8	26	130	366	272	7	815
Non indicata	29	25	64	33	14	8	1.777	1.950
<b>TOTALE</b>	<b>5.553</b>	<b>5.985</b>	<b>9.331</b>	<b>4.450</b>	<b>1.522</b>	<b>307</b>	<b>2.077</b>	<b>29.285</b>

(a) Cfr. nota (a) Tav. 93, pag. 166.

Tav. 95 - Procedimenti esauriti di separazione personale, secondo l'istruzione dei coniugi

ISTRUZIONE DEL MARITO	ISTRUZIONE DELLA MOGLIE					TOTALE
	Laurea	Diploma di scuola media	Licenza elementare	Privo di titolo di studio	Non indicata	
Laurea	524	212	44	—	33	815
Diploma di scuola media	271	7.456	1.306	12	393	9.438
Licenza elementare	59	2.428	8.245	307	470	11.509
Privo di titolo di studio	3	80	1.261	731	98	2.173
Non indicata	26	138	140	21	5.025	5.350
<b>TOTALE</b>	<b>883</b>	<b>10.314</b>	<b>10.896</b>	<b>1.071</b>	<b>6.021</b>	<b>29.285</b>

Tav. 96 - Procedimenti esauriti di separazione personale, secondo la posizione nella professione dei coniugi

ATTIVITA ECONOMICA E POSIZIONE NELLA PROFESSIONE DEL MARITO	ATTIVITA ECONOMICA E POSIZIONE NELLA PROFESSIONE DELLA MOGLIE											Totale	
	AGRICOLTURA			INDUSTRIA			ALTRE ATTIVITÀ				Condizione non professionale o posizione nella professione non indicata		
	Imprenditore, dirigente, libero professionista	Lavoratrice in proprio	Impiegata	Imprenditrice, dirigente, libera professionista	Lavoratrice in proprio	Impiegata	Imprenditrice, dirigente, libera professionista	Lavoratrice in proprio	Impiegata	Lavoratrice dipendente			
AGRICOLTURA	2	25	55	7	5	39	3	29	11	29	519	724	
Imprenditore, dirigente, libero professionista	1	—	—	1	—	2	2	4	—	2	13	25	
Lavoratore in proprio	1	—	—	3	—	—	—	5	1	1	17	28	
Impiegato	—	24	5	—	2	17	1	16	7	11	205	290	
Lavoratore dipendente	—	1	50	—	1	3	—	20	—	3	15	284	
INDUSTRIA	1	12	20	34	1.018	253	1.800	55	955	304	814	6.015	11.281
Imprenditore, dirigente, libero professionista	—	—	—	1	24	35	9	10	25	122	17	371	626
Lavoratore in proprio	1	—	—	3	708	26	72	15	434	49	78	1.297	2.683
Impiegato	—	3	3	2	70	102	131	8	112	72	106	838	1.447
Lavoratore dipendente	—	9	16	5	205	116	1.587	7	287	166	618	3.509	6.525
ALTRE ATTIVITÀ	4	3	5	15	373	125	361	165	2.798	560	759	5.587	10.733
Imprenditore, dirigente, libero professionista	—	—	—	4	40	4	16	103	306	40	21	655	1.189
Lavoratore in proprio	—	1	2	7	190	47	94	48	2.070	118	194	2.321	5.094
Impiegato	—	1	1	3	83	36	97	8	259	337	167	1.331	2.324
Lavoratore dipendente	—	1	1	2	60	38	154	6	161	65	377	1.260	2.126
CONDIZIONE NON PROFESSIONALE O POSIZIONE NELLA PROFESSIONE NON INDICATA	—	—	3	6	1	50	24	83	230	71	138	5.929	6.547
<b>TOTALE</b>	<b>7</b>	<b>43</b>	<b>86</b>	<b>50</b>	<b>1.448</b>	<b>407</b>	<b>2.283</b>	<b>235</b>	<b>4.010</b>	<b>946</b>	<b>1.740</b>	<b>18.030</b>	<b>29.285</b>

Tav. 97 - Procedimenti esauriti di separazione personale, secondo il motivo, la durata della convivenza dei coniugi, il numero dei figli e il relativo affidamento

DURATA DELLA CONVIVENZA	RITO CONTENZIOSO										Onologazioni	TOTALE		
	Per colpa del marito					Per colpa della moglie							Totale	
	adulterio	volontario abbandono	eccessi, sevizie, minacce e ingiurie gravi	condanna penale	altri motivi	adulterio	volontario abbandono	eccessi, sevizie, minacce e ingiurie gravi	condanna penale	altri motivi				Per colpa di entrambi
Meno di un anno	7	57	229	2	—	21	93	97	—	—	159	665	1.092	1.757
Da 1 a 3 anni	9	108	359	5	—	25	120	133	—	—	239	998	2.455	3.453
Da 4 a 5 anni	30	105	311	5	—	37	94	80	—	—	215	877	2.273	3.190
Da 6 a 10 anni	82	194	656	7	—	91	212	197	—	—	445	1.874	4.283	6.159
Da 11 a 15 anni	51	137	515	5	—	56	123	162	—	—	390	1.399	3.053	4.454
16 anni e oltre	83	236	833	10	—	73	149	231	2	—	443	2.060	3.714	5.774
Non indicato	11	36	93	—	—	10	29	22	—	—	305	726	217	943
<b>TOTALE</b>	<b>241</b>	<b>723</b>	<b>2.612</b>	<b>32</b>	<b>—</b>	<b>267</b>	<b>667</b>	<b>779</b>	<b>—</b>	<b>—</b>	<b>1.646</b>	<b>6.967</b>	<b>6.967</b>	<b>13.934</b>

Tav. 98 - Procedimenti esauriti di separazione personale in rito contenzioso, secondo il motivo, per regione di residenza dei coniugi

REGIONE DI RESIDENZA DEI CONIUGI	per colpa del marito					per colpa della moglie					per colpa di entrambi	TOTALE
	adulterio	volontario abbandono	eccessi, sevizie, minacce e ingiurie gravi	condanna penale	altri motivi	adulterio	volontario abbandono	eccessi, sevizie, minacce e ingiurie gravi	condanna penale	altri motivi		
Piemonte	18	57	476	1	—	36	70	157	—	—	196	1.017
Valle d'Aosta	—	1	8	—	—	—	—	—	—	—	—	9
Lombardia	24	160	325	2	—	22	123	52	—	—	486	1.194
Trentino-Alto Adige	—	11	48	1	—	4	6	5	—	—	2	77
Veneto	8	31	167	4	—	5	29	42	—	—	70	352
Friuli-Venezia Giulia	7	29	80	3	—	9	8	16	—	—	54	206
Liguria	50	57	290	2	—	45	41	92	—	—	99	636
Emilia-Romagna	19	25	132	3	—	12	39	25	—	—	65	320
Toscana	36	52	142	4	—	24	37	52	—	—	70	397
Umbria	3	3	20	2	—	3	3	10	—	—	3	47
Marche	1	11	26	—	—	—	6	7	—	—	11	62
Lazio	35	63	256	3	—	19	65	83	—	—	46	570
Abruzzi	5	13	56	2	—	8	12	10	—	—	18	126
Molise	—	—	6	—	—	—	2	1	—	—	3	12
Campania	11	52	186	1	—	39	61	107	—	—	26	483
Puglia	9	29	146	—	—	5	66	48	—	—	162	495
Basilicata	—	3	10	—	—	—	4	—	—	—	8	25
Calabria	2	21	57	—	—	8	18	17	—	—	11	134
Sicilia	11	65	144	4	—	23	74	69	—	—	332	722
Sardegna	2	8	37	—	—	5	7	6	—	—	24	89
<b>ITALIA</b>	<b>241</b>	<b>723</b>	<b>2.612</b>	<b>32</b>	<b>—</b>	<b>267</b>	<b>667</b>	<b>779</b>	<b>—</b>	<b>—</b>	<b>1.646</b>	<b>6.967</b>
Estero	—	1	—	—	—	—	—	—	—	—	1	2
Residenze diverse	16	94	225	2	—	34	112	77	2	—	148	710
Non indicata	16	75	159	—	—	12	41	66	—	—	551	920
<b>TOTALE</b>	<b>273</b>	<b>893</b>	<b>2.996</b>	<b>34</b>	<b>—</b>	<b>313</b>	<b>820</b>	<b>922</b>	<b>2</b>	<b>—</b>	<b>2.346</b>	<b>8.599</b>



Tav. 99 — Procedimenti esauriti di scioglimento e cessazione degli effetti civili del matrimonio, per distretto di Corte d'appello

DISTRETTI DI CORTE DI APPELLO	ESAURITI SENZA SENTENZA						ESAURITI CON SENTENZA					ESAU- RITI IN TOTALE
	Conci- lia- zione	Man- cata compa- rizione dell'ar- tore	Rinun- cia agli atti del giudizio	Impro- movi- bilità o inam- missi- bilità del- l'azione	Totale	Durata media del proce- dimen- to in giorni (a)	Dichia- razione di in- compe- tenza	Sciogi- mento del matri- monio	Cessa- zione degli effetti civili	Totale	Durata media del proce- dimen- to in giorni (a)	
Torino .....	10	36	53	2	101	283	2	80	999	1.081	345	1.182
Milano .....	6	170	34	19	229	239	5	138	1.315	1.458	271	1.687
Brescia .....	—	9	18	1	28	229	—	18	219	237	303	265
Trento .....	—	6	7	2	15	386	1	31	129	161	212	176
Venezia .....	—	47	38	7	92	222	—	85	410	495	327	587
Trieste .....	—	45	16	6	67	191	1	70	339	410	236	477
Genova .....	9	29	51	10	99	249	—	116	623	739	291	838
Bologna .....	2	50	45	7	104	268	3	42	706	751	320	855
Firenze .....	1	36	53	6	96	296	3	83	365	651	355	747
Perugia .....	—	—	21	3	24	355	2	6	84	92	381	116
Ancona .....	3	2	6	—	11	453	—	14	83	97	364	108
Roma .....	14	163	77	27	281	247	5	165	1.051	1.221	269	1.502
L'Aquila .....	—	14	12	3	29	354	—	16	182	198	302	227
Campobasso (sez.) .....	1	6	7	—	14	101	—	1	20	21	473	35
Napoli .....	40	91	12	14	157	280	1	107	746	854	367	1.011
Salerno (sez.) .....	—	16	10	5	31	364	2	16	118	136	384	167
Bari .....	—	27	31	8	66	393	—	32	302	334	414	400
Lecce .....	—	25	26	2	53	256	1	10	200	211	517	264
Potenza .....	—	4	8	1	13	559	5	11	56	72	372	85
Catanzaro .....	—	29	10	10	49	394	—	22	200	222	313	271
Reggio di Calabria (sez.) ..	—	3	1	—	4	93	1	4	41	46	311	50
Palermo .....	13	23	43	4	83	277	—	33	316	349	390	432
Messina .....	—	11	1	1	13	229	—	11	138	149	304	162
Caltanissetta .....	—	1	—	2	3	594	—	2	41	43	362	46
Catania .....	5	79	24	4	112	286	4	13	449	466	371	578
Cagliari .....	1	—	6	—	7	453	—	18	142	160	407	167
ITALIA .....	105	922	610	144	1.781	275	36	1.144	9.474	10.654	323	12.435

(\*) Compreso il grado di appello. — (a) La durata media è desunta dalla media aritmetica semplice dei valori esponenti la durata di ciascun procedimento.

Tav. 100 — Scioglimenti e cessazioni degli effetti civili del matrimonio, per regione di nascita dei coniugi

REGIONI DI NASCITA DEI MARITI	REGIONI DI NASCITA DELLE MOGLI											
	Piemonte	Valle d'Aosta	Lombardia	Trentino-Alto Adige	Veneto	Friuli-Venezia Giulia	Liguria	Emilia Romagna	Toscana	Umbria	Marche	Lazio
Piemonte	456	6	40	4	22	12	18	13	13	3	4	16
Valle d'Aosta	7	15	—	—	—	—	—	4	—	—	1	2
Lombardia	51	1	778	12	55	11	30	41	14	1	3	16
Trentino-Alto Adige	3	1	9	68	7	3	—	2	3	—	—	4
Veneto	35	2	35	12	355	20	10	19	12	1	1	13
Friuli-Venezia Giulia	8	—	20	1	18	199	3	4	2	1	2	4
Liguria	30	1	23	—	12	4	214	13	12	2	4	5
Emilia-Romagna	22	—	47	—	28	8	10	644	13	2	6	10
Toscana	13	—	15	1	10	4	19	16	443	2	1	19
Umbria	—	—	4	—	4	—	—	—	2	72	4	12
Marche	2	—	10	1	4	2	3	5	3	1	74	14
Lazio	12	1	21	4	13	9	8	18	21	10	16	528
Abruzzi	3	—	1	—	5	4	5	—	1	1	1	14
Molise	—	—	2	—	2	—	1	2	—	—	—	4
Campania	10	—	14	2	9	5	10	9	11	5	1	25
Puglia	12	1	31	2	8	10	12	7	7	1	4	19
Basilicata	1	—	2	1	4	—	—	—	2	—	2	3
Calabria	12	—	8	—	7	3	7	5	5	—	—	13
Sicilia	23	—	24	4	13	10	12	9	18	4	5	19
Sardegna	3	—	6	—	2	5	4	2	5	1	3	9
Non indicate	1	—	3	—	2	—	1	—	1	—	—	—
ITALIA	704	28	1.093	112	580	309	388	812	600	107	132	749
Esteri	26	5	28	4	26	32	13	11	15	1	5	34
TOTALE	730	31	1.121	116	606	341	381	823	615	108	137	783

REGIONI DI NASCITA DEI MARITI	REGIONI DI NASCITA DELLE MOGLI											
	Abruzzi	Molise	Campania	Puglia	Basilicata	Calabria	Sicilia	Sardegna	Non indicate	Italia	Esteri	TOTALE
Piemonte	2	1	4	11	1	12	7	6	5	656	40	696
Valle d'Aosta	1	—	—	—	—	—	—	1	—	31	2	33
Lombardia	7	1	11	28	1	3	18	6	10	1.098	69	1.167
Trentino-Alto Adige	—	—	1	1	1	—	—	—	—	103	26	129
Veneto	3	—	6	4	2	9	10	4	5	558	65	623
Friuli-Venezia Giulia	2	—	2	5	—	1	7	—	1	280	55	335
Liguria	1	—	4	3	—	2	6	3	2	351	33	384
Emilia-Romagna	3	—	10	6	—	2	6	1	3	821	29	850
Toscana	1	—	5	2	—	2	8	7	1	569	40	609
Umbria	5	—	1	2	—	1	1	1	—	109	7	116
Marche	3	—	2	2	—	3	—	1	—	130	11	141
Lazio	9	3	17	16	2	5	11	10	5	739	54	793
Abruzzi	165	4	3	8	—	3	2	2	1	223	13	236
Molise	3	21	4	1	—	—	—	—	1	43	3	46
Campania	5	6	972	18	6	6	12	5	2	1.133	49	1.182
Puglia	10	—	8	563	14	8	9	4	18	748	37	785
Basilicata	2	—	2	8	48	2	1	1	—	79	7	86
Calabria	3	1	3	7	1	336	19	1	—	431	14	445
Sicilia	4	1	18	20	3	20	1.030	4	5	1.246	57	1.303
Sardegna	—	—	6	2	1	2	4	154	1	210	8	218
Non indicate	—	1	—	5	—	—	—	—	47	61	—	61
ITALIA	229	39	1.079	712	80	417	1.151	211	107	9.619	619	10.238
Esteri	6	—	17	7	2	3	16	5	1	255	125	380
TOTALE	235	39	1.096	719	82	420	1.167	216	108	9.874	744	10.618

Tav. 101 — Scioglimenti e cessazioni degli effetti civili del matrimonio, secondo il motivo e per regione di residenza dei coniugi

REGIONI DI RESIDENZA	SEPARAZIONE GIUDIZIALE		SEPARAZIONE DI FATTO	SEPARAZIONE CONSENSUALE	ALTRI MOTIVI (a)	TOTALE
	Per colpa del marito	Per colpa della moglie				
RESIDENTI NELLA STESSA REGIONE						
Piemonte	31	25	282	354	11	723
Valle d'Aosta	—	—	9	22	1	32
Lombardia	77	36	574	802	16	1.205
Trentino-Alto Adige	5	1	31	39	8	84
Veneto	18	4	152	122	6	302
Friuli-Venezia Giulia	18	10	120	141	2	291
Liguria	18	16	179	194	5	412
Emilia-Romagna	41	10	270	264	6	591
Toscana	21	19	230	211	6	487
Umbria	4	2	36	23	—	65
Marche	1	1	23	24	1	50
Lazio	34	23	640	295	31	1.023
Abruzzi	4	7	78	20	4	113
Molise	1	1	7	1	—	10
Campania	21	38	695	95	17	866
Puglia	22	30	255	58	8	373
Basilicata	1	1	20	2	2	26
Calabria	2	7	154	25	9	197
Sicilia	19	15	614	103	9	760
Sardegna	3	1	84	17	3	108
ITALIA	361	247	4.453	2.312	145	7.718
Residenti in regioni diverse (b)	119	97	1.669	675	215	2.775
Residenti all'estero	1	2	32	9	24	68
Residenza non indicata	5	3	27	10	12	57
TOTALE	486	349	6.181	3.206	396	10.618

(a) Sono compresi gli annullamenti di matrimonio ottenuti all'estero, le assoluzioni dai delitti e le condanne penali. — (b) Sono compresi anche i casi di coniugi residenti uno in Italia e l'altro all'estero.

Tav. 102 — Scioglimenti e cessazioni degli effetti civili del matrimonio, secondo l'età dei coniugi

ETÀ DEI MARITI	ETÀ DELLE MOGLI							TOTALE
	fino a 25	26-30	31-40	41-50	51-60	oltre 60	non indicata	
Fino a 25 .....	152	25	6	2	—	1	7	195
26-30 .....	317	351	98	9	3	—	11	789
31-40 .....	186	725	1.585	184	11	3	37	2.731
41-50 .....	13	48	989	1.825	180	20	34	3.109
51-60 .....	7	7	72	906	1.120	118	52	2.282
Oltre 60 .....	1	1	9	75	435	423	31	975
Non indicata .....	8	13	18	21	21	86	372	539
TOTALE .....	684	1.170	2.777	3.022	1.770	631	544	10.618

Tav. 103 — Scioglimenti e cessazioni degli effetti civili del matrimonio, secondo la posizione nella professione dei coniugi

POSIZIONE NELLA PROFESSIONE DEI MARITI	POSIZIONE NELLA PROFESSIONE DELLE MOGLI					TOTALE
	Imprenditrice o libera professionista	Lavoratrice in proprio o coadiuvante	Dirigente o impiegata	Operaia o assimilata	Condizione non professionale e non indicata (a)	
Imprenditore o libero professionista .....	43	23	92	28	377	563
Lavoratore in proprio o coadiuvante .....	7	208	170	252	1.103	1.740
Dirigente o impiegato .....	16	83	519	116	937	1.671
Operaio o assimilato .....	13	196	166	968	2.430	3.773
Condizione non professionale e non indicata (b) .....	8	58	87	188	2.530	2.871
TOTALE .....	87	568	1.034	1.552	7.377	10.618

(a) Nella condizione non professionale sono comprese le casalinghe, le persone ritirate dal lavoro, gli studenti, ecc.

Tav. 104 — Scioglimenti e cessazioni degli effetti civili del matrimonio, per regione di residenza dei coniugi ed affidamento dei figli

REGIONI DI RESIDENZA	AFFIDAMENTO DEI FIGLI LEGITTIMI (NATI DALL'ATTUALE MATRIMONIO O DA MATRIMONIO PRECEDENTE), LEGITTIMATI E ADOTTIVI										MATRIMONI PER I QUALI È STATO DECISO L'AFFIDAMENTO
	Al padre		Alla madre		Alternativa-mente al padre e alla madre		Ad altri		Numero complessivo dei figli		
	M	F	M	F	M	F	M	F	M	F	
REGIONI DI RESIDENZA											
Residenti nella stessa regione:											
Piemonte .....	36	29	145	149	—	—	—	3	181	181	257
Valle d'Aosta .....	4	1	17	14	1	2	—	—	22	17	25
Lombardia .....	80	56	301	274	5	—	9	1	395	331	489
Trentino-Alto Adige .....	5	2	17	22	1	1	—	—	23	25	31
Veneto .....	10	8	64	71	—	—	—	1	74	80	103
Friuli-Venezia Giulia .....	12	13	51	30	1	—	2	—	66	45	78
Liguria .....	23	9	79	72	4	—	—	1	106	82	131
Emilia-Romagna .....	6	7	58	64	—	—	2	—	66	71	100
Toscana .....	33	22	86	91	2	—	1	1	127	114	159
Umbria .....	—	—	10	5	—	—	—	—	10	5	8
Marche .....	2	—	9	8	—	—	—	—	11	8	16
Lazio .....	52	26	208	218	3	3	—	2	263	249	318
Abruzzi .....	7	5	13	15	—	2	—	—	20	22	25
Molise .....	—	—	1	2	—	—	—	—	1	2	1
Campania .....	63	39	253	240	—	—	—	1	316	280	299
Puglia .....	20	10	76	64	—	6	2	2	98	82	102
Basilicata .....	1	—	4	4	3	4	—	—	8	8	7
Calabria .....	7	2	15	14	—	—	1	1	23	17	22
Sicilia .....	28	18	131	134	5	4	1	—	165	156	176
Sardegna .....	14	7	22	27	—	—	—	—	36	34	51
ITALIA .....	408	254	1.580	1.518	25	22	18	15	2.011	1.809	2.378
Residenti in regioni diverse (a) .....	148	86	471	527	3	5	5	9	627	627	793
Residenti all'estero .....	2	1	10	18	—	—	—	—	12	19	18
Residenza non indicata .....	3	3	7	9	1	—	—	—	11	12	12
TOTALE .....	561	344	2.048	2.072	29	27	23	24	2.661	2.467	3.201

(a) Cfr. nota (b) Tav. 101.

Tav. 105 — Scioglimenti e cessazioni degli effetti civili del matrimonio, per affidamento ed età dei figli

ETÀ DEI FIGLI	AFFIDAMENTO DEI FIGLI LEGITTIMI (NATI DALL'ATTUALE MATRIMONIO O DA MATRIMONIO PRECEDENTE), LEGITTIMATI E ADOTTIVI									
	Al padre		Alla madre		Alternativa-mente al padre e alla madre		Ad altri		Numero complessivo dei figli	
	M	F	M	F	M	F	M	F	M	F
Fino a 3 anni .....	3	—	11	26	2	—	—	—	16	26
4-5 anni .....	5	2	35	27	—	—	—	1	40	30
6-10 anni .....	122	96	641	720	9	10	7	7	779	833
11-14 anni .....	203	124	658	654	8	8	11	5	880	791
15-20 anni .....	228	122	703	645	10	9	5	11	946	787
TOTALE .....	561	344	2.048	2.072	29	27	23	24	2.661	2.467

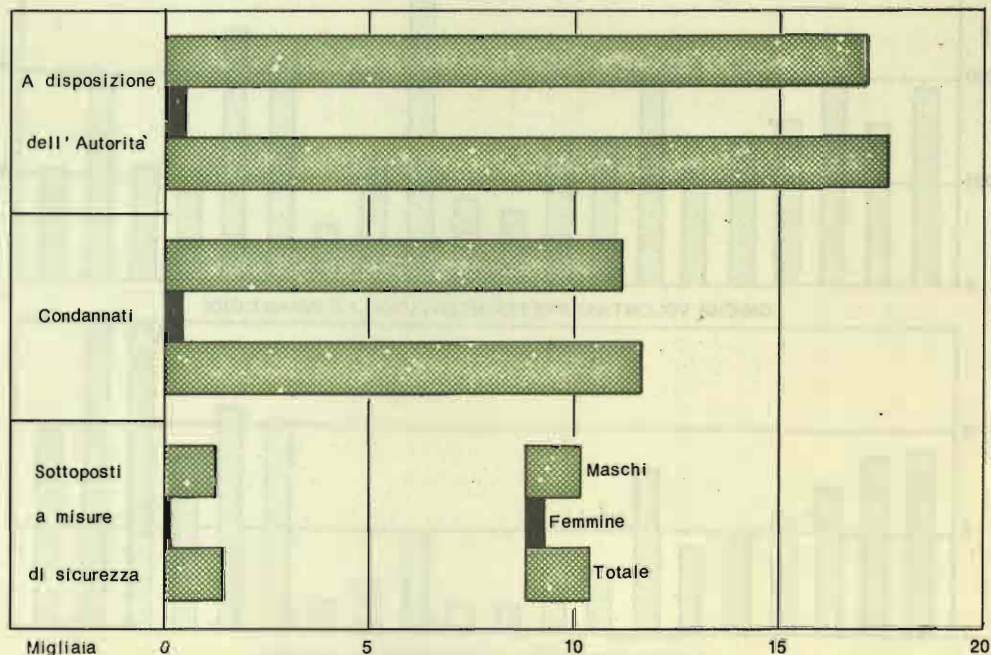




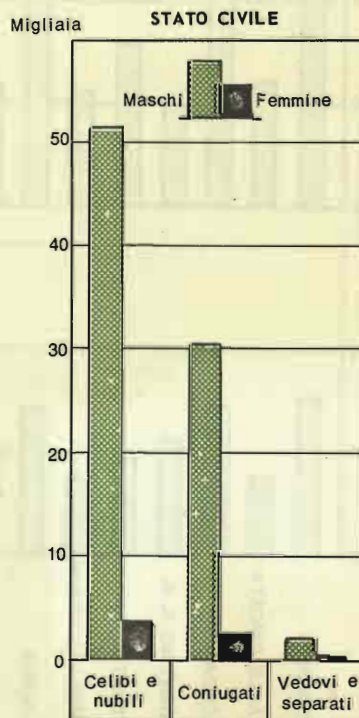
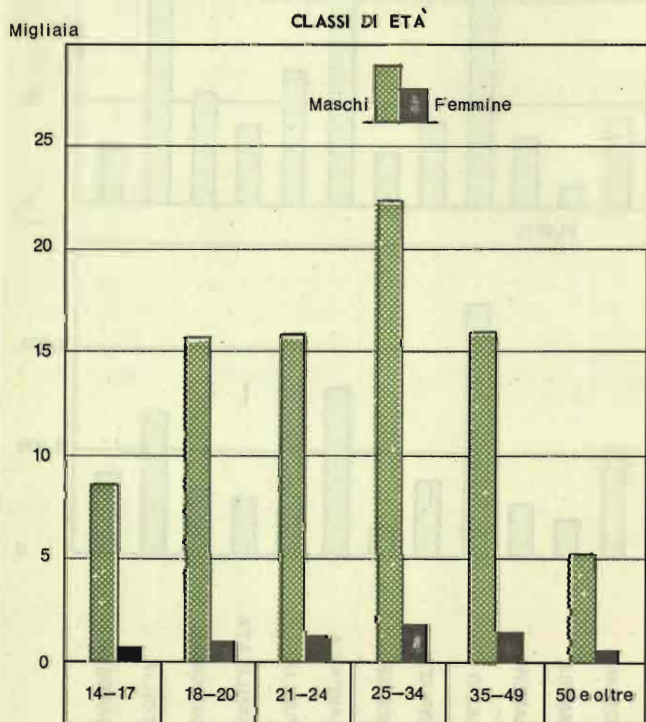
**DELITTI DENUNCIATI PER I QUALI L'AUTORITÀ GIUDIZIARIA  
HA INIZIATO L'AZIONE PENALE — Per Regione  
Per 100.000 abitanti — Anno 1975**



# PRESENTI AL 31 DICEMBRE 1975 SECONDO LA POSIZIONE GIURIDICA



## ENTRATI DALLO STATO DI LIBERTÀ SECONDO L'ETÀ E LO STATO CIVILE — Anno 1975



**STATISTICA PROCESSUALE  
PROCEDIMENTI (\*)**

Tav. 107 — Movimento dei procedimenti in complesso

DISTRETTI DI CORTE DI APPELLO	ISTRUTTORIA E PRIMO GRADO							GRADO DI APPELLO		
	Preture		Procure	Uffici di istruzione	Sezioni istruttorie	Tribunali	Corti di assise	Tribunali	Corti di appello	Corti di assise di appello
	Istruttoria	Giudizio								
SOPRAVVENUTI NELL'ANNO 1975										
Torino	158.309	18.857	144.859	131.065	210	9.430	81	2.600	2.215	74
Milano	219.378	31.855	256.744	211.483	257	15.802	109	4.279	3.237	68
Brescia	77.631	10.854	90.615	43.323	39	3.860	17	1.799	900	15
Trento	34.084	4.879	18.853	12.260	56	2.318	14	845	575	15
Venezia	159.272	19.145	97.597	39.699	19	6.900	46	2.773	1.367	60
Trieste	36.385	3.835	29.853	17.554	65	3.423	17	744	528	20
Genova	77.192	10.515	71.048	59.577	121	5.193	21	2.205	872	37
Bologna	132.604	16.130	102.726	82.533	—	7.211	27	3.902	1.566	11
Firenze	186.752	16.348	138.828	120.776	134	5.320	38	2.966	1.425	26
Perugia	30.265	2.674	11.549	7.785	53	1.813	8	677	182	7
Ancona	45.713	4.002	16.665	11.875	38	1.532	11	525	395	17
Roma	210.335	31.947	276.350	250.725	569	16.645	68	6.366	3.806	65
L'Aquila	26.732	3.608	23.096	15.099	25	2.513	15	707	428	23
Campobasso (sez.)	10.605	1.632	3.894	2.701	8	835	3	316	175	2
Napoli	217.233	42.004	163.711	133.628	152	15.137	169	8.281	2.808	181
Salerno (sez.)	46.761	6.396	23.725	19.935	68	2.840	32	1.261	640	23
Bari	88.431	11.235	67.188	69.354	123	6.672	39	1.656	1.154	51
Lecce	78.389	10.902	40.667	31.955	13	4.184	33	1.494	783	39
Potenza	11.782	2.118	6.920	6.245	24	1.532	13	362	261	13
Catanzaro	30.237	9.608	26.230	11.839	40	4.110	66	1.470	1.051	93
Reggio di Calabria (sez.)	10.685	3.085	5.252	3.896	20	678	3	210	139	20
Palermo	69.987	10.447	64.191	44.384	157	3.474	55	1.678	1.287	72
Messina	19.127	4.173	21.184	13.954	21	1.614	25	488	321	29
Caltanissetta	18.747	2.610	9.264	4.942	138	893	19	376	255	12
Catania	70.561	12.276	49.905	41.680	150	4.133	74	1.770	1.078	64
Cagliari	37.129	4.872	30.203	27.394	17	3.854	27	795	713	14
ITALIA	2.124.326	295.827	1.751.117	1.415.661	2.517	131.916	1.030	50.745	28.181	1.051
ESAURITI NELL'ANNO 1975										
Torino	155.336	15.049	143.925	130.536	198	6.446	97	2.260	1.143	85
Milano	209.786	26.260	261.328	212.442	268	10.753	98	3.942	1.610	132
Brescia	80.655	10.665	50.999	42.849	39	2.597	22	744	607	24
Trento	32.028	4.738	18.568	12.322	52	1.663	11	700	268	13
Venezia	157.206	17.645	97.324	39.746	24	5.473	74	1.885	1.053	34
Trieste	33.565	3.292	28.733	17.536	67	2.948	21	756	483	16
Genova	74.605	10.997	71.039	50.737	124	5.471	59	1.630	412	35
Bologna	125.159	15.937	102.404	84.819	—	6.709	34	3.293	1.239	17
Firenze	179.923	14.362	138.947	120.671	119	3.744	49	2.742	1.200	41
Perugia	28.511	2.659	11.549	7.484	50	1.591	5	470	199	10
Ancona	45.551	3.853	17.262	8.013	39	1.242	17	464	304	17
Roma	184.336	28.407	274.257	274.262	553	10.716	152	5.238	2.017	59
L'Aquila	24.963	3.061	22.704	15.121	22	1.751	16	481	297	15
Campobasso (sez.)	10.329	1.565	3.858	2.677	9	697	5	237	165	12
Napoli	207.817	36.607	165.638	134.079	146	9.400	160	5.094	2.199	133
Salerno (sez.)	44.923	6.171	23.529	40.624	77	2.773	29	1.166	358	34
Bari	84.162	10.360	66.912	70.014	117	5.043	49	1.569	855	60
Lecce	75.702	9.696	39.307	34.323	15	4.827	26	1.374	717	30
Potenza	10.372	1.818	7.061	6.183	26	1.297	11	383	237	31
Catanzaro	45.626	8.875	26.430	12.760	45	3.764	100	1.532	393	70
Reggio di Calabria (sez.)	12.003	2.085	5.039	3.939	18	489	3	206	112	11
Palermo	64.876	10.666	62.820	45.500	206	3.996	75	1.453	712	59
Messina	18.521	2.985	21.334	14.109	14	998	29	496	244	12
Caltanissetta	17.134	2.929	9.208	4.456	136	657	15	229	182	15
Catania	70.305	10.887	48.575	42.205	146	3.488	69	1.394	827	68
Cagliari	33.300	4.598	29.600	27.806	18	3.206	39	878	641	19
ITALIA	2.024.604	268.167	1.748.450	1.485.213	2.528	101.739	1.265	40.619	18.474	1.052

(\*) Ctr. « Avvertenze » n. 4.





Tav. 109 - Corte di Cassazione - Movimento dei procedimenti ordinari secondo i distretti nei quali furono emessi i provvedimenti impugnati

DISTRETTI DI CORTE DI APPELLO	PEN- DENTI ALL'INI- ZIO DEL- L'ANNO	SOPRA- VENUTI	ESAUIRITI							Totale	PEN- DENTI ALLA FINE DEL- L'ANNO
			Per ricorsi contro sentenze								
			del Pretore	del Giudice istruttore	del Tri- bunale	della Sezione istruttoria	della Corte di Appello	della Corte di assise	della Corte di assise di appello		
Torino	1.185	1.408	197	3	617	2	377	1	50	1.247	1.346
Milano	1.527	2.229	302	13	926	3	652	1	90	1.987	1.769
Brescia	559	709	105	---	298	---	181	2	25	611	657
Trento	374	493	41	---	201	1	90	---	10	343	524
Venezia	1.076	835	150	2	351	1	271	---	30	805	1.106
Trieste	583	364	39	---	180	---	141	---	23	383	564
Genova	785	993	134	1	447	---	322	---	27	931	847
Bologna	1.179	1.624	182	4	772	3	305	2	25	1.294	1.509
Firenze	977	1.398	203	4	668	3	369	2	44	1.293	1.082
Perugia	305	387	67	---	157	1	124	---	---	349	343
Ancona	451	414	57	---	180	---	112	---	10	359	306
Roma	1.734	2.787	429	20	1.190	10	797	2	31	2.479	2.042
L'Aquila	479	300	40	1	130	2	52	---	6	271	308
Campobasso (sez.)	228	115	8	---	30	---	15	---	3	56	287
Napoli	2.046	2.940	587	10	1.726	8	768	1	93	3.193	1.793
Salerno (sez.)	543	239	50	---	190	---	63	---	22	325	457
Bari	821	875	133	2	432	3	256	---	46	872	824
Lecce	746	653	68	---	276	---	150	---	17	511	888
Potenza	346	346	33	1	94	---	76	---	10	214	478
Catanzaro	472	670	70	1	241	2	116	2	39	471	671
Reggio di Calabria (sez.)	275	327	26	---	100	---	54	---	7	187	415
Palermo	454	1.120	121	8	438	3	292	---	31	893	681
Messina	282	483	57	---	192	---	102	---	11	362	405
Caltanissetta	221	478	36	---	138	53	99	2	17	345	354
Catania	518	812	124	---	286	1	201	---	46	658	672
Cagliari	473	503	72	2	171	---	144	2	10	401	575
ITALIA	18.639	23.502	3.331	72	19.431	96	6.172	17	721	20.840	21.301

Tav. 110 - Corte di Cassazione - Movimento dei procedimenti speciali secondo i distretti nei quali furono emessi i provvedimenti impugnati

DISTRETTI DI CORTE DI APPELLO	PEN- DENTI ALL'INI- ZIO DEL- L'ANNO	SOPRA- VENUTI	ESAUIRITI SECONDO L'OGGETTO						Totale	PEN- DENTI ALLA FINE DEL- L'ANNO	
			Conflitti di giurisdizione e di com- petenza	Ricorsi per rimes- sione di proce- dimenti	Asten- sione o ricusa- zione del giudice	Ricorsi straordi- nari contro sentenze di giudici speciali	Revisione di sentenze	Altri ri- corsi contro provvedi- menti non emessi nel dibat- timento			
Torino	85	190	15	24	---	---	---	11	147	196	79
Milano	78	301	45	26	---	---	---	9	197	277	102
Brescia	59	89	14	17	---	---	---	4	58	93	55
Trento	50	44	3	8	---	---	---	2	34	48	46
Venezia	66	126	14	21	1	---	---	11	99	145	47
Trieste	51	62	6	10	---	---	---	3	39	58	55
Genova	36	129	17	17	---	---	---	5	76	115	50
Bologna	63	235	25	26	---	---	---	4	184	239	99
Firenze	52	175	17	20	---	---	---	6	121	164	63
Perugia	35	35	4	---	---	---	---	2	27	33	37
Ancona	49	55	3	19	---	---	---	---	31	53	51
Roma	61	440	72	69	---	---	---	14	250	405	96
L'Aquila	35	45	4	9	---	---	---	---	21	34	46
Campobasso (sez.)	13	19	1	---	---	---	---	---	4	5	27
Napoli	51	289	17	24	---	---	---	11	202	254	86
Salerno (sez.)	27	47	2	10	---	---	---	1	27	40	34
Bari	32	112	9	16	---	---	---	3	65	93	51
Lecce	32	69	6	4	---	---	---	1	51	62	39
Potenza	37	44	10	5	---	---	---	2	27	44	37
Catanzaro	85	155	30	85	---	---	---	2	66	173	67
Reggio di Calabria (sez.)	45	43	---	---	---	---	---	2	41	43	45
Palermo	51	193	19	30	---	---	---	3	143	193	49
Messina	18	60	10	10	---	---	---	1	28	49	29
Caltanissetta	26	34	---	1	---	---	---	---	28	29	31
Catania	41	111	5	9	---	---	---	3	73	90	62
Cagliari	38	57	9	---	---	---	---	2	36	56	39
ITALIA	1.216	3.159	347	469	1	---	---	102	2.074	2.993	1.382

Tav. 111 - Corte di Cassazione - Procedimenti esauriti secondo il provvedimento emesso

OGGETTO	NUMERO	OGGETTO	NUMERO	OGGETTO	NUMERO
<b>PROCEDIMENTI ORDINARI</b>		con rinvio .....	1.451	per effetto del provvedimento che fa cessare il conflitto .....	---
		per incompetenza .....	---		---
<b>PROCEDIMENTI ESAURITI</b>	<b>20.840</b>	per inosservanza o erronea applicazione della legge .....	708	<b>RICORSI PER RIMESSIONE DEI PROCEDIMENTI AD ALTRA MAGISTRATURA</b> .....	<b>469</b>
su ricorso del solo imputato ..	19.695	per inosservanza delle norme stabilite dal C.P.P. a pena di nullità, di inammissibilità e di decadenza ..	72	per motivi di legittimo sos- petto .....	466
su ricorso del solo P.M. ....	740	per le sole disposizioni civili	5	con accoglimento dell'istanza	458
su ricorso del P.M. e dell'im- putato .....	405	per altri motivi .....	666	con rigetto dell'istanza .....	8
<b>RICORSI DEFINITIVI</b>	<b>24.187</b>	con rettifica di errori non de- terminanti l'annullamento ..	11	per motivi di ordine pubblico	3
a sezione unica .....	24.187			con accoglimento dell'istanza	---
a sezioni unite .....				con rigetto dell'istanza .....	3
<b>IMPUTATI</b>	<b>24.187</b>			<b>ASTENSIONE E RICUSAZIONE DEL GIUDICE</b> .....	<b>1</b>
<b>DISTINTI SECONDO L'ESITO</b>		con dichiarazione di inammis- sibilità del ricorso .....	7.678	con <b>dichiarazione</b> di inammis- sibilità .....	---
per rinuncia .....	92	per inosservanza dei termini	165	con <b>accoglimento</b> .....	---
per mancanza di interesse da parte dell'impugnante .....	29	per altri motivi .....	7.389	con rigetto .....	1
per altri motivi .....	7.389	con rigetto del ricorso .....	13.085	adottati in camera di consiglio	10.238
con rigetto del ricorso .....	13.085	con annullamento .....	3.413	adottati al dibattimento .....	13.609
senza rinvio .....	1.962			con accoglimento del ricorso ..	---
perché il reato era estinto ..	1.226			con rigetto del ricorso .....	---
perché il fatto non è previ- sto dalla legge come reato e l'azione non poteva es- sere iniziata o proseguita	179			<b>PROCEDIMENTI SPECIALI</b>	
perché il reato non era di competenza del Giudice or- dinario .....	1			REVISIONE DI SENTENZE .....	<b>102</b>
perché la sentenza contene- va disposizioni eccedenti i poteri della giurisdizione	---			con dichiarazione di inammis- sibilità .....	44
per altri motivi .....	556			con accoglimento .....	19
				CONFLITTI DI GIURISDIZIONE E DI COMPETENZA .....	347
				con rinvio .....	3
				senza rinvio .....	14
				con risoluzione del conflitto fra due o più giudici ordi- nari .....	346
				con rigetto .....	39
				ALTRI RICORSI CONTRO PROVVEDI- MENTI NON EMESSI AL DIBATTI- MENTO .....	2.074
				con dichiarazione di inammis- sibilità .....	543
				con accoglimento .....	516
				con rigetto .....	1.015

Tav. 112 — Estradizioni

STATI	RICHIESTE	CONCESSE SECONDO LA CONDIZIONE GIURIDICA DEGLI ESTRADANDI E I DELITTI COMMESSI (a)															
		Totale	Cond. giur.		Delitti												
			giudicabili	condannati	omicidio volontario e preterintenzionale	traffico di stupefacenti	lesioni personali volontarie	estorsione	violenza carnale	atti di libidine violenti	furto	rapina	sequestro di persona	traffico	sfruttamento prostituzione	banca-rotta fraudolenta	altri delitti

## ESTRADIZIONI IN ITALIA DI INDIVIDUI RIFUGIATI ALL'ESTERO

Austria	21	4	3	1	—	—	—	—	—	—	—	2	—	1	—	—	1
Belgio	17	11	6	6	3	—	1	—	2	—	3	—	1	1	—	—	—
Brasile	—	1	1	—	—	—	—	—	—	—	—	—	1	—	—	—	—
Francia	37	19	10	9	—	—	—	2	—	—	5	3	1	5	1	—	2
Germania Fed.	74	43	19	24	3	—	—	—	1	1	21	6	3	5	1	—	2
Grecia	2	3	3	—	—	—	—	—	—	—	—	1	1	—	—	—	1
Princ. di Monaco	—	6	5	1	1	—	—	—	—	—	2	1	—	1	—	—	1
Paesi Bassi	8	5	3	2	1	—	—	—	—	—	—	2	—	2	—	—	—
Spagna	5	2	1	1	—	—	—	—	—	—	—	—	1	—	—	—	1
Svizzera	37	29	23	6	2	2	—	3	—	—	6	1	6	2	1	1	8
Altri Paesi	40	—	—	—	—	—	—	—	—	—	—	—	—	—	—	—	—
<b>TOTALE</b>	<b>241</b>	<b>123</b>	<b>73</b>	<b>50</b>	<b>10</b>	<b>2</b>	<b>1</b>	<b>5</b>	<b>3</b>	<b>1</b>	<b>37</b>	<b>16</b>	<b>5</b>	<b>15</b>	<b>10</b>	<b>2</b>	<b>16</b>

## ESTRADIZIONI ALL'ESTERO DI INDIVIDUI RIFUGIATI IN ITALIA

Austria	8	3	3	—	—	—	—	—	1	—	2	—	—	—	—	—	—
Canada	—	1	1	—	—	—	—	—	—	—	—	—	1	—	—	—	—
Francia	9	8	7	1	2	—	—	—	—	—	4	—	1	1	—	—	—
Germania Fed.	11	13	11	2	—	—	—	1	—	—	3	2	3	—	—	—	4
Grecia	2	2	2	—	—	—	—	—	—	—	—	—	2	—	—	—	—
Jugoslavia	3	3	2	1	—	1	—	—	—	—	1	1	—	—	—	—	—
Paesi Bassi	2	1	1	—	—	—	—	—	—	—	—	1	—	—	—	—	—
Spagna	1	3	3	—	—	1	—	—	—	—	—	2	—	—	—	—	—
Svizzera	10	10	10	—	1	1	—	—	—	—	3	—	—	4	—	—	1
Usa	5	4	4	—	—	4	—	—	—	—	—	—	—	—	—	—	—
Altri Paesi	5	—	—	—	—	—	—	—	—	—	—	—	—	—	—	—	—
<b>TOTALE</b>	<b>56</b>	<b>48</b>	<b>44</b>	<b>4</b>	<b>3</b>	<b>7</b>	<b>—</b>	<b>1</b>	<b>1</b>	<b>—</b>	<b>13</b>	<b>6</b>	<b>—</b>	<b>11</b>	<b>1</b>	<b>—</b>	<b>5</b>

(\*) Cfr. « Avvertenze » n. 4.

(a) In esito a richieste di anni precedenti.

Tav. 113 — Grazie Concesse

PENE INELITTE REATI	MASCHI				FEMMINE				TOTALE
	Già condannati a pena detentiva	Già condannati ad altra pena	Mai condannati	Totale	Già condannati a pena detentiva	Già condannati ad altra pena	Mai condannati	Totale	

## A — SECONDO LA PENA

Ergastolo	6	—	5	11	—	—	—	—	11
Reclusione	558	90	249	897	72	11	35	118	1.015
Arresto	137	14	15	166	10	4	—	14	180
Multa	11	1	1	13	—	—	2	2	15
Ammonda	8	3	5	16	—	—	2	2	18
<b>TOTALE</b>	<b>720</b>	<b>108</b>	<b>275</b>	<b>1.103</b>	<b>82</b>	<b>15</b>	<b>39</b>	<b>136</b>	<b>1.239</b>

## B — SECONDO IL REATO (a)

Contro la persona	65	6	29	100	7	1	7	15	115
di cui: omicidio volontario	25	3	17	45	1	—	6	7	52
Contro la famiglia, la morale e il buon costume	53	5	34	92	9	2	8	19	111
Contro il patrimonio	190	26	131	347	26	2	10	38	385
di cui: rapina	12	—	15	27	—	—	—	—	27
estorsione	6	1	1	8	1	—	2	3	11
sequestro di persona	—	—	—	—	—	—	—	—	—
ALTRI DELITTI	256	53	60	369	30	6	10	46	415
<b>TOTALE DELITTI</b>	<b>564</b>	<b>90</b>	<b>254</b>	<b>908</b>	<b>72</b>	<b>11</b>	<b>35</b>	<b>118</b>	<b>1.026</b>
CONTRAFFAZIONI	156	18	21	195	10	4	4	18	213
<b>TOTALE REATI</b>	<b>720</b>	<b>108</b>	<b>275</b>	<b>1.103</b>	<b>82</b>	<b>15</b>	<b>39</b>	<b>136</b>	<b>1.239</b>

(a) Nell'eventualità che il condannato abbia commesso più di un delitto, la classificazione è effettuata in base al delitto più grave.



Segue Tav. 114 — Denunce, delitti denunciati per i quali l'Autorità giudiziaria ha iniziato l'azione penale e persone denunciate, secondo la specie del delitto

Table with 7 columns: N., DELITTI, DENUNCE (per un solo delitto, per più delitti, Totale), DELITTI DENUNCIATI (Totale, di cui di autore ignoto), PERSONE DENUNCIATE (Totale, di cui minori degli anni 18). Rows list various offenses such as electricity safety, falsification of documents, and public safety.

Segue Tav. 114 — Denunce, delitti denunciati per i quali l'Autorità giudiziaria ha iniziato l'azione penale e persone denunciate, secondo la specie del delitto

Table with 7 columns: N., DELITTI, DENUNCE (per un solo delitto, per più delitti, Totale), DELITTI DENUNCIATI (Totale, di cui di autore ignoto), PERSONE DENUNCIATE (Totale, di cui minori degli anni 18). Rows list offenses such as falsification of public documents, forgery, and terrorism-related crimes.

Segue Tav. 114 — Denunce, delitti denunciati per i quali l'Autorità giudiziaria ha iniziato l'azione penale e persone denunciate, secondo la specie del delitto

Table with columns: N., DELITTI, DENUNCE (per un solo delitto, per più delitti, Totale), DELITTI DENUNCIATI (Totale, di cui di autore ignoto), PERSONE DENUNCIATE (Totale, di cui minori degli anni 18). Rows include offenses like 'Lesione prerogativa della irresponsabilità dei Presidenti della Repubblica', 'Attentato contro la Costituzione dello Stato', etc.

(a) I numeri d'ordine 253, 254, 255 non figurano, in quanto relativi a fatti non più puniti come delitti dalla legge.

Segue Tav. 114 — Denunce, delitti denunciati per i quali l'Autorità giudiziaria ha iniziato l'azione penale e persone denunciate, secondo la specie del delitto

Table with columns: N., DELITTI, DENUNCE (per un solo delitto, per più delitti, Totale), DELITTI DENUNCIATI (Totale, di cui di autore ignoto), PERSONE DENUNCIATE (Totale, di cui minori degli anni 18). Rows include offenses like 'Agevolazione colposa', 'Violazione della pubblica custodia di cose', 'Vendita di stampati dei quali è stato ordinato il sequestro', etc.

TOTALE ..... 1.949.374 38.454 1.987.828 2.039.625 1.549.955 529.121 23.956







Segue Tav. 115 - Delitti e persone denunciati per i quali l'Autorità

Table with columns for N. d'ordine, DELITTI, BERGAMO (Delitti, Persone), BRESCIA (Delitti, Persone), and a TOTAL row. The table lists various crimes such as 'Contro la persona', 'Contro la famiglia', and 'Contro il patrimonio' with corresponding counts for each province.

giudiziaria ha iniziato l'azione penale, per provincia e regione

Table for REGIONE BARDIA showing crime statistics for PAVIA, CREMONA, MANTOVA, and a TOTAL. Columns include N. d'ordine, DELITTI, PAVIA (Delitti, Persone), CREMONA (Delitti, Persone), MANTOVA (Delitti, Persone), and a TOTAL row. Crimes listed include 'Contro la persona', 'Contro la famiglia', and 'Contro il patrimonio'.



Segue Tav. 115 - Delitti e persone denunciati per i quali l'Autorità

giudiziaria ha iniziato l'azione penale, per provincia e regione

Table with columns for 'N. d'ordine', 'DELITTI', 'TREVISO', 'VENEZIA', 'PADOVA', 'ROVIGO', 'TOTALE', 'FRIULI-VENEZIA GIULIA', and 'N. d'ordine'. It contains detailed data on crimes and denunciations across various regions.















Segue Tav. 115 - Delitti e persone denunciati per i quali l'Autorità

Table with columns for N. d'ordine, DELITTI, and sub-columns for VITERBO, Rieti, and Totale. Rows include categories like 'Contro la persona', 'Contro la famiglia', 'Contro il patrimonio', etc.

giudiziaria ha iniziato l'azione penale, per provincia e regione

Table for LAZIO with columns for ROMA, LATINA, FROSINONE, and Totale. Rows include categories like 'Contro la persona', 'Contro la famiglia', 'Contro il patrimonio', etc.

Segue Tav. 115 - Delitti e persone denunciati per i quali l'Autorità

giudiziaria ha iniziato l'azione penale, per provincia e regione

Table with columns for provinces (L'AQUILA, TERAMO, PESCARA, CHIETI, MOLISE, ISERNIA) and delict categories (e.g., Contro la persona, Furto, Contro il patrimonio). Includes sub-columns for 'Delitti' and 'Persone' in 'totale' and 'minori di anni 18'. Totals at the bottom: 6.013 delitti, 3.614 persone denunciati.

Segue Tav. 115 -- Delitti e persone denunciati per i quali l'Autorita

giudiziaria ha iniziato l'azione penale, per provincia e regione

Segue MOLISE

Table for Molise region. Columns: N. d'ordine, DELITTI, CAMPOBASSO (Delitti, Persone), TOTALE (Delitti, Persone). Rows include: Contro la persona, Contro la famiglia, la moralità pubblica e il buon costume, Contro il patrimonio, Contro l'economia e la fede pubblica, Contro lo Stato, le altre istituzioni sociali e l'ordine pubblico, Altri delitti, and TOTALE.

CAMPANIA

Table for Campania region. Columns: N. d'ordine, CASERTA, BENEVENTO, NAPOLI, AVELLINO (Delitti, Persone), N. d'ordine. Rows include: Contro la persona, Contro la famiglia, la moralità pubblica e il buon costume, Contro il patrimonio, Contro l'economia e la fede pubblica, Contro lo Stato, le altre istituzioni sociali e l'ordine pubblico, Altri delitti, and TOTALE.





Segue Tav. 115 - Delitti e persone denunciati per i quali l'Autorità

giudiziaria ha iniziato l'azione penale, per provincia e regione

Main data table with columns for provinces (Catanzaro, Reggio di Calabria, Trapani, Palermo, Messina) and a 'Totale' column. Rows list various crimes like 'Contro la persona', 'Contro il patrimonio', etc., with counts for delitti and persone.





Segue Tav. 115 - Delitti e persone denunciati per i quali l'Autorità

giudiziaria ha iniziato l'azione penale, per provincia e regione

Table with multiple columns: N. d'ordine, DELITTI, Segue SICILIA (TOTALE, SASSARI), SARDEGNA (NUORO, ORISTANO, CAGLIARI), TOTALE, N. d'ordine. It contains a comprehensive list of crimes and their statistics across various provinces and regions.

Segue Tav. 115 - Delitti e persone denunciati per i quali l'Autorità giudiziaria ha iniziato l'azione penale, per provincia e regione

Table with columns: N. d'ordine, DELITTI, ITALIA (Delitti, Persone), ESTERO, TOTALE (Delitti). Rows include categories like 'Contro la persona', 'Contro la famiglia, la moralità pubblica e il buon costume', 'Contro il patrimonio', etc.

Tav. 116 - Denunce di delitti per i quali l'Autorità giudiziaria ha iniziato l'azione penale per fonte informativa, secondo la specie del delitto

Table with columns: N. d'ordine, DELITTI, RAPPORTO P. S., RAPPORTO C. C., RAPPORTO G. DI F., ALTRI PUBBLICI UFFICIALI O ALTRE AUTORITÀ, RE-FERITO MEDICO, DENUNCIA DI PRIVATI, QUE-RELA, VOCE PUBBLICA O NOTORIETÀ, ALTRA, TOTALE DENUN-CIA. Rows include categories like 'Contro la persona', 'Contro la famiglia, la moralità pubblica e il buon costume', 'Contro il patrimonio', etc.

Tav. 117 - Delitti denunciati per i quali l'Autorità giudiziaria ha iniziato l'azione penale per mese in cui è stato commesso il delitto, secondo la specie del delitto

Table with 15 columns: DELITTI, Gennaio, Febbraio, Marzo, Aprile, Maggio, Giugno, Luglio, Agosto, Settembre, Ottobre, Novembre, Dicembre, Anno. Rows include categories like 'Contro la persona', 'Contro la famiglia', 'Contro il patrimonio', 'Contro l'economia e la fede pubblica', and 'Altri delitti'.

Tav. 118 - Delitti denunciati per i quali l'Autorità giudiziaria ha iniziato l'azione penale, commessi nei comuni capoluoghi e negli altri comuni, secondo la specie del delitto

Table with columns: N. d'ordine, DELITTI, COMUNI CAPOLUOGHI (fino a 100.000 abitanti, 100.001-300.000 abitanti, 300.001-500.000 abitanti, oltre 500.000 abitanti, TOTALE), COMUNI NON CAPOLUOGHI (fino a 30.000 abitanti, oltre 30.000 abitanti, TOTALE), ESTERO, TOTALE. Rows include categories like 'Contro la persona', 'Contro la famiglia', 'Contro il patrimonio', 'Contro l'economia e la fede pubblica', and 'Altri delitti'.







Tav. 124 - Delitti denunciati all'Autorità giudiziaria dalla Pubblica Sicurezza e dai Carabinieri, per regione

Table for Piemonte region showing crime statistics. Columns include N. d'ordine (a), DELITTI, Totale (N., di cui tentati, Autori noti/ignoti), and Capoluoghi (N., Autori noti/ignoti). Rows cover categories like 'Contro la persona', 'Contro la famiglia, la moralità e il buon costume', 'Contro il patrimonio', 'Contro l'economia e la fede pubblica', and 'Contro lo Stato, le altre istituzioni sociali, l'ordine e l'incolumità pubblica'.

(a), (b), (c), (d), (e), (f) Cfr. corrispondenti note a pag. 236

Segue Tav. 124 - Delitti denunciati all'Autorità giudiziaria dalla Pubblica Sicurezza e dai Carabinieri, per regione

Table for Valle d'Aosta region showing crime statistics. Columns include N. d'ordine (a), DELITTI, Totale (N., di cui tentati, Autori noti/ignoti), and Capoluoghi (N., Autori noti/ignoti). Rows cover categories like 'Contro la persona', 'Contro la famiglia, la moralità e il buon costume', 'Contro il patrimonio', 'Contro l'economia e la fede pubblica', and 'Contro lo Stato, le altre istituzioni sociali, l'ordine e l'incolumità pubblica'.

(a), (b), (c), (d), (e), (f) Cfr. corrispondenti note a pag. 236











Segue Tav. 124 — Delitti denunciati all'Autorità giudiziaria dalla Pubblica Sicurezza e dai Carabinieri, per regione

Segue Tav. 124 — Delitti denunciati all'Autorità giudiziaria dalla Pubblica Sicurezza e dai Carabinieri, per regione

Table for Toscana region showing delict counts by category (e.g., Contro la persona, Contro la famiglia), total counts, and breakdown by author (noti, ignoti).

Table for Umbria region showing delict counts by category (e.g., Contro la persona, Contro la famiglia), total counts, and breakdown by author (noti, ignoti).

(a), (b), (c), (d), (e), (f) Cfr. corrispondenti note a pag. 236.

(a), (b), (c), (d), (e), (f) Cfr. corrispondenti note a pag. 236.



Segue Tav. 124 — Delitti denunciati all'Autorità giudiziaria dalla Pubblica Sicurezza e dai Carabinieri, per regione

Table for ABRUZZI showing delict statistics. Columns include N. d'ordine (a), DELITTI, Totale (N., di cui tentati, Autori notati/ignoti), and Capoluoghi (N., Autori notati/ignoti). Rows include 'Contro la persona', 'Contro la famiglia, la moralità e il buon costume', 'Contro il patrimonio', 'Contro l'economia e la fede pubblica', and 'Contro lo Stato, le altre istituzioni sociali, l'ordine e l'incolumità pubblici'.

Segue Tav. 124 — Delitti denunciati all'Autorità giudiziaria dalla Pubblica Sicurezza e dai Carabinieri, per regione

Table for MOLISE showing delict statistics. Columns include N. d'ordine (a), DELITTI, Totale (N., di cui tentati, Autori notati/ignoti), and Capoluoghi (N., Autori notati/ignoti). Rows include 'Contro la persona', 'Contro la famiglia, la moralità e il buon costume', 'Contro il patrimonio', 'Contro l'economia e la fede pubblica', and 'Contro lo Stato, le altre istituzioni sociali, l'ordine e l'incolumità pubblici'.

(a), (b), (c), (d), (e), (f) Cfr. corrispondenti note a pag. 236.

(a), (b), (c), (d), (e), (f) Cfr. corrispondenti note a pag. 236.

Segue Tav. 124 — Delitti denunciati all'Autorità giudiziaria dalla Pubblica Sicurezza e dai Carabinieri, per regione

Table for Campania region. Columns: N. d'ordine, DELITTI, Totale (N., di cui tentati, Autori not/ignoti), Capoluoghi (N., Autori not/ignoti). Rows include 'Contro la persona', 'Contro la famiglia...', 'Contro il patrimonio', and 'Contro l'economia e la fede pubblica'.

(a), (b), (c), (d), (e), (f) Cfr. corrispondenti note a pag. 236

Segue Tav. 124 — Delitti denunciati all'Autorità giudiziaria dalla Pubblica Sicurezza e dai Carabinieri, per regione

Table for Puglia region. Columns: N. d'ordine, DELITTI, Totale (N., di cui tentati, Autori not/ignoti), Capoluoghi (N., Autori not/ignoti). Rows include 'Contro la persona', 'Contro la famiglia...', 'Contro il patrimonio', and 'Contro l'economia e la fede pubblica'.

(a), (b), (c), (d), (e), (f) Cfr. corrispondenti note a pag. 236.

Segue Tav. 124 - Delitti denunciati all'Autorità giudiziaria dalla Pubblica Sicurezza e dai Carabinieri, per regione

Table with columns: N. d'ordine (a), DELITTI, BASILICATA (Totale, Capoluoghi), and sub-columns for N., di cui tentati, Autori (noti, ignoti).

(a), (b), (c), (d), (e), (f) Cfr. corrispondenti note a pag. 236.

Segue Tav. 124 - Delitti denunciati all'Autorità giudiziaria dalla Pubblica Sicurezza e dai Carabinieri, per regione

Table with columns: N. d'ordine (a), DELITTI, CALABRIA (Totale, Capoluoghi), and sub-columns for N., di cui tentati, Autori (noti, ignoti).

(a), (b), (c), (d), (e), (f) Cfr. corrispondenti note a pag. 236.



Segue Tav. 124 — Delitti denunciati all'Autorità giudiziaria dalla Pubblica Sicurezza e dai Carabinieri, per regione

Table for Sicilia region showing delict statistics by type, number of offenders, and regional breakdown (Totale vs. Capoluoghi).

Segue Tav. 124 — Delitti denunciati all'Autorità giudiziaria dalla Pubblica Sicurezza e dai Carabinieri, per regione

Table for Sardegna region showing delict statistics by type, number of offenders, and regional breakdown (Totale vs. Capoluoghi).

(a), (b), (c), (d), (e), (f) Cfr. corrispondenti note a pag. 236.

(a), (b), (c), (d), (e), (f) Cfr. corrispondenti note a pag. 236.



Segue Tav. 125 - Movimento e motivi dell'entrata e dell'uscita secondo il sesso

Segue B - STABILIMENTI DI PENA ORDINARI E SPECIALI

Table showing movement and reasons of entry and exit for ordinary and special penitentiaries. Columns include Entrati, Usciti (In libertà, Trasferimento), and Presenti. Rows list various penitentiaries like Ergastoli and Sanatori giudiziari.

C - STABILIMENTI PER MISURE DI SICUREZZA

Table showing movement and reasons of entry and exit for security measures establishments. Columns include Entrati, Usciti (In libertà, Trasferimento), and Presenti. Rows list establishments like Colonie agricole and Manicomi giudiziari.

Table showing movement and reasons of entry and exit for women in security measures establishments. Columns include Entrati, Usciti (In libertà, Trasferimento), and Presenti. Rows list Colonie agricole, Case di lavoro, and Manicomi giudiziari.

Table showing movement and reasons of entry and exit for men and women in security measures establishments. Columns include Entrati, Usciti (In libertà, Trasferimento), and Presenti. Rows list Colonie agricole, Case di lavoro, and Manicomi giudiziari.

(a) Compresi 50 minori degli anni 18. - (b) Compresi 9 minori degli anni 18. - (c) Compresi le sezioni per internati minorati fisici e psichici

Segue Tav. 125 - Movimento e motivi dell'entrata e dell'uscita secondo il sesso

D - STABILIMENTI DI CUSTODIA PREVENTIVA PER DISTRETTO DI CORTE DI APPELLO

Totale

Table showing movement and reasons of entry and exit for preventive custody establishments by court of appeal district. Columns include Entrati, Usciti (In libertà, Trasferimento), and Presenti. Rows list districts like Torino, Milano, Brescia, etc.

MASCHI E FEMMINE

Detailed table showing movement and reasons of entry and exit for men and women in preventive custody establishments by district. Columns include Entrati, Usciti (In libertà, Trasferimento), and Presenti. Rows list districts like Torino, Milano, Brescia, etc.

FEMMINE

Detailed table showing movement and reasons of entry and exit for women in preventive custody establishments by district. Columns include Entrati, Usciti (In libertà, Trasferimento), and Presenti. Rows list districts like Torino, Milano, Brescia, etc.













Segue Tav. 126 - Entrati

E - ATTIVITÀ ECONOMICA, CONDIZIONE PROFESSIONALE, ETÀ E REATO

dallo stato di libertà

Condizione professionale, età e reato

N. d'ordine	REATI	OCCUPAZIONE											
		Agricoltura						Industria					
		imprenditori o liberi professionisti	dirigenti o impiegati	lavoratori in proprio	lavoratori dipendenti	coadiuvanti	Totale	imprenditori o liberi professionisti	dirigenti o impiegati	lavoratori in proprio	lavoratori dipendenti	coadiuvanti	Totale
DA 14													
1 a 47	CONTRO LA PERSONA			4	11		15			9	80		89
2, 3, 5, 8	Omicidio volontario			2	8		10			7	28		35
90 a 118	CONTRO IL PATRIMONIO	1		34	132		167	3	122	1.738		1.863	
90 a 93	Furto	1		30	109		140	3	101	1.527		1.631	
94 a 97	Rapina, estorsione, ecc.			3	20		23		19	186		205	
62 a 78	CONTRO LA MORALITÀ E IL BUON COSTUME			1	4		5		1	13		14	
277 a 285	VIolenza, resistenza, oltraggio				1		1		8	77		83	
	ALTRI DELITTI			3	10		13	1	8	107		116	
	TOTALE DELITTI	1		42	158		201	4	146	2.015		2.165	
	CONTRAVVENZIONI			3	11		14		3	67		70	
DA 18													
1 a 47	CONTRO LA PERSONA			15	34		49	2	4	27	353		388
2, 3, 5, 8	Omicidio volontario			5	18		23	2	2	11	128		143
90 a 118	CONTRO IL PATRIMONIO			71	242		313	4	19	295	4.812	1	4.931
90 a 93	Furto			57	200		257	3	14	246	3.796	1	4.060
94 a 97	Rapina, estorsione, ecc.			13	38		51	1	3	36	669		709
62 a 78	CONTRO LA MORALITÀ E IL BUON COSTUME			1	13		14		9	116		125	
277 a 285	VIolenza, resistenza, oltraggio			12	24		36	2	5	18	353		378
	ALTRI DELITTI			11	33		44	1	9	49	596		655
	TOTALE DELITTI			110	346		456	9	37	398	6.030	1	6.475
	CONTRAVVENZIONI			15	41		56	2	6	38	584		630
DA 21													
1 a 47	CONTRO LA PERSONA			47	100		147	10	10	75	979		1.074
2, 3, 5, 8	Omicidio volontario			22	39		61	4	2	28	323		357
90 a 118	CONTRO IL PATRIMONIO		3	138	381		519	30	87	524	6.393	1	7.035
90 a 93	Furto		2	99	278		379	19	57	391	4.919	1	5.387
94 a 97	Rapina, estorsione, ecc.		1	25	77		103	1	13	75	1.049		1.138
62 a 78	CONTRO LA MORALITÀ E IL BUON COSTUME			3	29		32	5	3	24	324		356
277 a 285	VIolenza, resistenza, oltraggio			35	68		103	9	22	58	880		949
	ALTRI DELITTI			43	132		175	17	55	148	1.569		1.789
	TOTALE DELITTI		3	283	710		976	71	177	829	10.125	1	11.203
	CONTRAVVENZIONI	1		6	184		254	14	22	172	2.282		2.490

(a) Sono compresi i detenuti e gli internati in cerca di prima occupazione, studenti, casalinghe, oziosi, ecc.

PATI	ALTRE ATTIVITÀ											NON OCCUPATI O IN CONDIZIONI NON PROFESSIONALI			
	Altre attività						Totale					In cerca di nuova occupazione (disoccupato)	Condizione non professionale (a)	Totale	
	imprenditori o liberi professionisti	dirigenti o impiegati	lavoratori in proprio	lavoratori dipendenti	coadiuvanti	Totale	imprenditori o liberi professionisti	dirigenti o impiegati	lavoratori in proprio	lavoratori dipendenti	coadiuvanti				Totale
A 17 ANNI															
		2	12	39		53		2	25	130		157	26	144	170
		1	7	17		25		1	16	53		70	8	53	61
		9	254	988		1.251	1	12	410	3.858		3.281	566	3.970	4.536
		8	223	851		1.082	1	11	354	2.487		2.853	499	3.547	4.046
		1	27	124		152		1	49	350		380	76	363	439
			4	13		17			6	30		36	4	34	38
			10	29		39			16	107		123	19	165	184
		1	13	49		63	1	1	24	166		192	42	207	309
		1	11	293	1.118	1.423	2	15	481	3.291		3.789	677	4.380	5.257
			9	32		41			15	110		125	30	193	223
A 20 ANNI															
		16	57	127		200	2	20	99	514		635	94	225	319
		5	14	32		51	2	7	30	178		217	13	50	83
		7	69	423	1.380	1.859	11	88	789	6.214	1	7.193	1.334	2.598	3.930
		5	56	346	1.130	1.537	8	70	649	5.126	1	5.854	1.137	2.215	3.352
		2	9	56	185	252	3	12	105	892		1.012	166	361	467
			6	25		31			16	154		170	19	61	80
		7	53	85		145	2	12	83	462		559	78	286	364
		3	46	89	174	313	4	55	149	803	1	1.012	187	736	943
		10	138	628	1.771	2.548	19	175	1.136	8.147	2	9.479	1.712	3.924	5.636
		1	16	86	179	282	3	22	139	804		968	204	693	897
A 29 ANNI															
		3	112	227	314	657	13	122	349	1.393	1	1.878	210	389	599
			35	58	93	186	4	37	108	455		604	66	96	162
		25	377	1.165	2.064	3.631	55	467	1.824	8.838	1	11.185	1.692	2.883	4.575
		18	225	737	1.535	2.515	37	284	1.227	6.732	1	8.281	1.358	2.392	3.750
		3	72	218	336	629	4	86	318	1.462		1.870	223	318	541
			30	61	103	194	5	33	88	456		582	93	155	248
		10	68	181	304	558	19	85	274	1.232		1.610	181	458	639
		18	203	469	578	1.289	35	258	660	2.279	1	3.233	480	1.113	1.593
		56	785	2.103	3.363	6.309	127	965	3.195	14.198	3	18.488	2.656	4.998	7.654
		10	130	558	733	1.431	25	152	799	3.199		4.175	659	1.414	2.073

Segue Tav. 126 — Entrati  
 Segue E - ATTIVITÀ ECONOMICA, CONDIZIONE PROFESSIONALE, ETÀ E STATO

N. d'ordine	REATI	OCCUPAZIONE PROFESSIONALE, ETÀ E STATO											
		Agricoltura						Industria					
		imprenditori o liberi professionisti	dirigenti o impiegati	lavoratori in proprio	lavoratori dipendenti	coadiuvanti	Totale	imprenditori o liberi professionisti	dirigenti o impiegati	lavoratori in proprio	lavoratori dipendenti	coadiuvanti	Totale
DA 30													
1 a 47	CONTRO LA PERSONA .....	---	---	112	230	1	343	18	15	98	825	---	956
2, 3, 5, 8	Omicidio volontario .....	---	---	53	104	---	157	6	4	33	248	---	291
90 a 118	CONTRO IL PATRIMONIO .....	---	4	184	383	1	552	40	82	276	2.893	---	3.201
90 a 93	Furto .....	---	1	84	255	1	341	14	38	155	1.930	---	2.137
94 a 97	Rapina, estorsione, ecc. ....	---	2	33	64	---	99	5	9	36	345	---	395
62 a 78	CONTRO LA MORALITÀ E IL BUON COSTUME .....	---	---	16	49	---	65	6	6	33	351	---	396
277 a 285	VIolenza, resistenza, oltraggio ..	---	2	53	123	---	178	13	16	70	822	1	922
---	ALTRI DELITTI .....	1	2	113	217	---	333	70	63	195	1.232	1	1.561
---	TOTALE DELITTI .....	1	8	458	1.002	2	1.471	147	182	672	6.033	2	7.036
---	CONTRAVVENZIONI .....	---	2	170	408	---	580	38	47	234	2.250	---	2.569
DA 50													
1 a 47	CONTRO LA PERSONA .....	1	1	61	108	---	171	2	2	13	343	---	360
2, 3, 5, 8	Omicidio volontario .....	1	1	38	44	---	84	1	---	2	49	---	52
90 a 118	CONTRO IL PATRIMONIO .....	---	---	56	93	---	149	14	20	44	306	---	384
90 a 93	Furto .....	---	---	24	57	---	81	4	9	19	197	---	229
94 a 97	Rapina, estorsione, ecc. ....	---	---	10	5	---	15	2	1	3	25	---	31
62 a 78	CONTRO LA MORALITÀ E IL BUON COSTUME .....	---	---	5	21	---	26	2	1	12	74	---	89
277 a 285	VIolenza, resistenza, oltraggio ..	---	---	20	30	---	50	3	3	8	90	---	104
---	ALTRI DELITTI .....	---	---	63	63	---	126	16	25	37	191	---	269
---	TOTALE DELITTI .....	1	1	205	315	---	522	37	51	114	804	---	1.066
---	CONTRAVVENZIONI .....	---	---	84	145	---	229	11	18	35	374	1	439
TOI													
1 a 47	CONTRO LA PERSONA .....	1	1	239	483	1	725	32	31	222	2.380	---	2.665
2, 3, 5, 8	Omicidio volontario .....	1	1	120	213	---	335	13	8	81	776	---	878
90 a 118	CONTRO IL PATRIMONIO .....	1	7	460	1.231	1	1.700	88	211	1.261	15.852	2	17.414
90 a 93	Furto .....	1	3	294	899	1	1.198	40	121	912	12.369	2	13.444
94 a 97	Rapina, estorsione, ecc. ....	---	3	84	204	---	291	9	26	169	2.274	---	2.478
62 a 78	CONTRO LA MORALITÀ E IL BUON COSTUME .....	---	---	26	116	---	142	13	10	79	878	---	980
277 a 285	VIolenza, resistenza, oltraggio ..	---	2	120	246	---	368	27	46	160	2.202	1	2.438
---	ALTRI DELITTI .....	1	2	233	455	---	691	104	153	437	3.695	1	4.390
---	TOTALE DELITTI .....	3	12	1.078	2.531	2	3.628	264	451	2.159	25.007	4	27.885
---	CONTRAVVENZIONI .....	1	2	341	789	---	1.133	65	93	482	5.557	1	6.198

dallo stato di libertà  
 ZIONE PROFESSIONALE, ETÀ E STATO

P A T I	OCCUPAZIONE PROFESSIONALE, ETÀ E STATO												NON OCCUPATI O IN CONDIZIONI NON PROFESSIONALI		
	Altre attività						Totale						In cerca di nuova occupazione (disoccupato)	Condizione non professionale (a)	Totale
	imprenditori o liberi professionisti	dirigenti o impiegati	lavoratori in proprio	lavoratori dipendenti	coadiuvanti	Totale	imprenditori o liberi professionisti	dirigenti o impiegati	lavoratori in proprio	lavoratori dipendenti	coadiuvanti	Totale			
A 49 ANNI															
10	111	315	353	1	790	28	128	525	1.408	2	2.089	190	328	518	
---	35	103	96	---	234	6	39	189	418	---	682	59	94	153	
51	384	1.305	1.226	---	2.966	91	470	1.745	4.412	1	6.719	802	1.621	2.423	
19	151	556	768	---	1.484	33	190	795	2.953	1	3.972	522	1.286	1.808	
7	62	173	189	---	431	12	73	242	598	---	925	116	127	243	
3	47	103	161	---	314	9	53	152	361	---	775	83	167	250	
16	88	277	318	---	699	29	108	400	1.263	1	1.799	159	316	475	
54	337	962	610	1	1.964	125	402	1.270	2.059	2	3.858	437	603	960	
134	967	2.962	2.608	2	6.733	282	1.157	4.092	9.703	6	15.240	1.591	3.035	4.626	
28	187	939	891	---	2.045	66	236	1.343	3.549	---	5.194	584	1.058	1.642	
ANNI E OLTRE															
3	32	49	82	---	166	6	35	123	333	---	497	37	238	275	
1	15	18	22	---	56	3	16	78	115	---	197	9	82	91	
25	87	215	152	---	459	39	87	315	551	---	992	102	585	687	
5	23	85	103	---	216	9	32	128	337	---	526	66	413	479	
4	7	23	11	---	45	6	8	36	41	---	91	8	49	57	
3	13	27	29	---	72	5	14	44	124	---	187	13	134	147	
1	8	35	38	---	82	4	11	63	158	---	236	17	110	127	
31	93	201	102	1	428	47	118	301	356	1	823	67	316	383	
63	213	527	403	1	1.207	101	265	846	1.522	1	2.735	236	1.383	1.619	
3	31	218	141	1	394	14	49	337	660	2	1.062	92	395	487	
ALF															
16	273	660	915	2	1.866	49	305	1.121	3.778	3	5.256	557	1.324	1.881	
1	91	200	260	---	552	15	100	401	1.249	---	1.765	175	375	550	
108	906	3.362	5.790	---	10.166	197	1.124	5.083	22.873	3	29.280	4.516	11.655	16.171	
47	463	1.947	4.387	---	6.844	88	587	3.153	17.655	3	21.486	3.582	9.893	13.475	
16	151	497	845	---	1.509	25	180	750	3.323	---	4.278	589	1.158	1.747	
6	90	201	331	---	628	19	100	306	1.325	---	1.750	212	551	763	
27	166	556	774	---	1.523	54	214	836	3.222	1	4.327	454	1.335	1.789	
107	679	1.734	1.513	4	4.037	212	834	2.404	5.663	5	9.118	1.133	3.055	4.188	
264	2.114	6.513	9.323	6	18.220	531	2.577	9.750	36.861	12	49.731	6.872	17.920	24.792	
42	364	1.810	1.976	1	4.193	108	459	2.633	8.322	2	11.524	1.569	3.753	5.322	







Segue Tav. 128 — Entrati dallo stato di libertà secondo la regione in cui il reato fu commesso, la regione di nascita e il reato

Table with 13 columns: REGIONI, Lazio, Abruzzi, Molise, Campania, Puglia, Basilicata, Calabria, Sicilia, Sardegna, ITALIA, ESTERO, TOTALE. Rows include regions like Piemonte, Valle d'Aosta, Lombardia, etc., and a 'TOTALE' row at the bottom.

CONTRO L'ECONOMIA E LA FEDE PUBBLICA (119 a 212)

Table with 13 columns: REGIONI, Lazio, Abruzzi, Molise, Campania, Puglia, Basilicata, Calabria, Sicilia, Sardegna, ITALIA, ESTERO, TOTALE. Rows include regions like Piemonte, Valle d'Aosta, Lombardia, etc., and a 'TOTALE' row at the bottom.

Segue Tav. 128 — Entrati dallo stato di libertà secondo la regione in cui il reato fu commesso, la regione di nascita e il reato

Table with 13 columns: REGIONI, Piemonte, Valle d'Aosta, Lombardia, Trentino-Alto Adige, Veneto, Friuli-Venezia Giulia, Liguria, Emilia-Romagna, Toscana, Umbria, Marche. Rows include regions like Piemonte, Valle d'Aosta, Lombardia, etc., and a 'TOTALE' row at the bottom.

ALTRI DELITTI

Table with 13 columns: REGIONI, Piemonte, Valle d'Aosta, Lombardia, Trentino-Alto Adige, Veneto, Friuli-Venezia Giulia, Liguria, Emilia-Romagna, Toscana, Umbria, Marche. Rows include regions like Piemonte, Valle d'Aosta, Lombardia, etc., and a 'TOTALE' row at the bottom.







Tav. 130 - Entrati dallo stato di libert  secondo la regione in cui il reato fu commesso, lo stato civile, l'istruzione, il sesso e alcuni gruppi di delitti (a)

Table with columns for REGIONI, STATO CIVILE, ISTRUZIONE, and TALE. Rows include Piemonte, Valle d'Aosta, Lombardia, Trentino-A. A., Bolzano-Bozen, etc., ending with ITALIA (d).

Table titled 'CONTRO LA PERSONA (1 a 47)' showing regional data for offenses against the person across various regions like Piemonte, Valle d'Aosta, Lombardia, etc.

Table titled 'CONTRO IL PATRIMONIO (90 a 118)' showing regional data for offenses against property across various regions like Piemonte, Valle d'Aosta, Lombardia, etc.

Tav. 131 - Entrati dallo stato di libert  per espiazione della pena e detenuti presenti, condannati durante la custodia preventiva, secondo la pena, il periodo di detenzione ed il reato (a)

Table with columns for PENNA (Reclusione e arresto), PRESENTI CONDANNATI DURANTE LA CUSTODIA PREVENTIVA, and EN-TRATI DALLLO STATO DI LIBERT  PER ESPIAZIONE DELLA PENNA. Includes sub-columns for Periodo di detenzione (mesi, anni) and Totale.

Table titled 'CONTRO LA PERSONA (1 a 47)' showing data for offenses against the person, categorized by pena (Fino a 1 mese, 1-3 mesi, etc.) and Totale.

Table titled 'CONTRO LA FAMIGLIA, LA MORALITA E IL BUON COSTUME (48 a 89)' showing data for offenses against family and morals, categorized by pena and Totale.

Table titled 'CONTRO IL PATRIMONIO (90 a 118)' showing data for offenses against property, categorized by pena and Totale.

Table titled 'CONTRO L'ECONOMIA E LA FEDE PUBBLICA (119 a 212)' showing data for offenses against economy and public faith, categorized by pena and Totale.

Table titled 'CONTRO LO STATO, ECC. (213 a 373)' showing data for offenses against the state, categorized by pena and Totale.

Table titled 'ALTRI DELITTI' showing data for other offenses, categorized by pena and Totale.

Table titled 'TOTALE DELITTI' and 'CONTRAVVENZIONI' showing total offenses and contraventions, categorized by pena and Totale.

(a) Cfr. nota (a) a pagina precedente. --- (b) Sono compresi anche i divorziati ed i gi  coniugati. --- (c) Sono compresi anche i privi di titolo di studio. --- (d) Cfr. nota (b) a pagina precedente.

(a) I numeri indicati tra parentesi si riferiscono ai numeri d'ordine di cui alla tabella riportata nelle « Avvertenze » n. 5.

Tav. 132 — Entrati dallo stato di libertà e detenuti presenti, condannati alla reclusione o all'arresto, in conversione della pena pecuniaria, secondo la pena inflitta, la condizione professionale e il reato (a)

CONDIZIONE	PEN A									TOTALE
	Giorni		Mesi				Anni			
	fino a 15	15-30	1-2	2-3	3-6	6-12	1-2	2-3	oltre 3	
CONTRO LA PERSONA (1 a 47)										
Occupato	11	2	—	1	—	—	—	—	—	14
In cerca di nuova occupazione (disoccupato)	—	—	—	—	—	—	—	—	—	—
Condizione non professionale (b)	3	1	—	—	—	—	—	—	—	4
TOTALE	14	3	—	1	—	—	—	—	—	18
CONTRO IL PATRIMONIO (90 a 118)										
Occupato	75	6	4	—	1	—	—	—	—	86
In cerca di nuova occupazione (disoccupato)	9	1	—	—	—	—	—	—	—	10
Condizione non professionale (b)	29	4	1	—	—	—	—	—	—	34
TOTALE	113	11	5	—	1	—	—	—	—	130
ALTRI DELITTI										
Occupato	62	13	12	4	5	5	10	5	5	121
In cerca di nuova occupazione (disoccupato)	4	1	4	—	2	—	2	1	2	16
Condizione non professionale (b)	7	3	4	—	4	4	1	—	2	25
TOTALE	73	17	20	4	11	9	13	6	9	162
di cui: CONTRABBRANDO										
Occupato	20	5	3	1	3	3	9	4	4	52
In cerca di nuova occupazione (disoccupato)	1	1	1	—	1	—	2	1	2	9
Condizione non professionale (b)	2	1	—	—	3	4	—	—	2	12
TOTALE	23	7	4	1	7	7	11	5	8	73
TOTALE DELITTI										
Occupato	148	21	16	5	6	5	10	5	5	221
In cerca di nuova occupazione (disoccupato)	13	2	4	—	2	—	2	1	2	26
Condizione non professionale (b)	39	8	5	—	4	4	1	—	2	63
TOTALE	200	31	25	5	12	9	13	6	9	310
CONTRAVVENZIONI										
Occupato	249	12	7	1	1	—	—	—	—	270
In cerca di nuova occupazione (disoccupato)	76	2	1	—	1	—	—	—	—	80
Condizione non professionale (b)	66	1	—	1	1	—	—	—	—	69
TOTALE	391	15	8	2	3	—	—	—	—	419
di cui: UBRIACHEZZA										
Occupato	50	1	—	—	—	—	—	—	—	51
In cerca di nuova occupazione (disoccupato)	17	—	—	—	—	—	—	—	—	17
Condizione non professionale (b)	15	—	—	—	—	—	—	—	—	15
TOTALE	82	1	—	—	—	—	—	—	—	83

(a) Cfr. nota a pagina precedente. — (b) Sono compresi i detenuti e gli internati in cerca di prima occupazione, studenti, casalinghe, oziosi, ecc.

Tav. 133 — Entrati dallo stato di libertà e detenuti presenti condannati all'arresto, secondo la pena inflitta, l'età e la specie della contravvenzione

CONTRAVVENZIONI	PEN A								TOTALE	
	Giorni		Mesi				Anni			
	fino a 15	15-30	1-2	2-3	3-6	6-12	1-2	2 e oltre		
DA 14 A 17 ANNI										
Mendicizia	—	—	—	—	—	—	—	—	—	—
Ubriachezza	—	—	—	1	—	—	—	—	—	1
Porto abusivo di armi	—	—	—	—	—	—	—	—	—	—
Contravv. al foglio di via obbligatorio	—	—	—	—	—	—	—	—	—	—
Altre	4	—	4	1	2	2	—	—	1	14
TOTALE	4	—	4	2	2	2	—	—	1	15
DA 18 A 20 ANNI										
Mendicizia	2	1	1	—	—	—	—	—	—	4
Ubriachezza	1	—	—	—	—	—	—	—	—	1
Porto abusivo di armi	1	2	1	1	—	3	1	2	—	11
Contravv. al foglio di via obbligatorio	1	6	2	1	1	—	—	—	—	11
Altre	26	27	50	45	35	10	3	—	—	196
TOTALE	31	36	54	47	36	13	4	2	—	223
DA 21 A 29 ANNI										
Mendicizia	13	3	—	1	—	—	—	—	—	17
Ubriachezza	7	3	2	1	—	—	—	—	—	13
Porto abusivo di armi	16	19	13	5	8	6	2	4	—	73
Contravv. al foglio di via obbligatorio	4	43	20	6	8	1	1	—	—	83
Altre	452	196	286	331	302	97	15	2	—	1.681
TOTALE	492	264	321	344	318	104	18	6	—	1.867
DA 30 A 49 ANNI										
Mendicizia	18	3	6	1	5	3	—	—	—	36
Ubriachezza	58	20	13	16	13	7	1	—	—	128
Porto abusivo di armi	48	33	17	13	26	5	4	—	—	146
Contravv. al foglio di via obbligatorio	4	23	16	5	7	1	1	—	—	57
Altre	1.141	325	336	319	432	70	17	3	—	2.643
TOTALE	1.269	404	388	354	483	86	23	3	—	3.010
DA 50 ANNI E OLTRE										
Mendicizia	11	2	1	1	1	—	—	—	—	16
Ubriachezza	19	8	9	11	8	1	—	1	—	57
Porto abusivo di armi	18	7	3	1	—	2	—	—	—	31
Contravv. al foglio di via obbligatorio	2	3	3	—	1	—	2	—	—	9
Altre	386	77	63	50	47	11	2	1	—	637
TOTALE	436	97	79	63	57	14	2	2	—	750
TOTALE										
Mendicizia	44	9	8	3	6	3	—	—	—	73
Ubriachezza	85	31	24	29	21	8	1	1	—	200
Porto abusivo di armi	83	61	34	20	34	16	7	6	—	261
Contravv. al foglio di via obbligatorio	11	75	41	12	17	2	2	—	—	160
Altre	2.659	625	739	746	818	190	37	7	—	5.171
TOTALE	2.232	801	846	810	896	219	47	14	—	5.865

Tav. 134 - Presenti al 31 dicembre secondo la posizione giuridica (a)

A - TOTALE

Table A - TOTALE: Presenti al 31 dicembre secondo la posizione giuridica. Columns include STABILIMENTI, A DISPOSIZIONE, CONDANNATI (Alla reclusione (anni)), SOTTOPOSTI A MISURE DI SICUREZZA, and TOTALE.

B - STABILIMENTI DI CUSTODIA PREVENTIVA

Table B - STABILIMENTI DI CUSTODIA PREVENTIVA: Presenti al 31 dicembre secondo la posizione giuridica. Columns include STABILIMENTI, A DISPOSIZIONE, CONDANNATI (Alla reclusione), SOTTOPOSTI A MISURE DI SICUREZZA, and TOTALE.

(a) Escluse le Case di rieducazione e gli Istituti di osservazione, in cui erano ricoverati 1.231 minorenni.

Segue Tav. 134 - Presenti al 31 dicembre secondo la posizione giuridica

C - STABILIMENTI DI PENA ORDINARI E SPECIALI

Table C - STABILIMENTI DI PENA ORDINARI E SPECIALI: Presenti al 31 dicembre secondo la posizione giuridica. Columns include STABILIMENTI, A DISPOSIZIONE, CONDANNATI (Alla reclusione (anni)), SOTTOPOSTI A MISURE DI SICUREZZA, and TOTALE.

Segue Tav. 134 - Presenti al 31 dicembre secondo la posizione giuridica

D - STABILIMENTI PER MISURE DI SICUREZZA

Table with columns: STABILIMENTI, A DISPOSIZIONE (Del-Autorità giudiziaria, Di-altra Autorità), CONDANNATI (Alla reclusione (anni) - fino a 5, 5-10, 10-15, Oltre 15, Totale; Al-l'ergastolo; Con pena so-spesa (art. 148 c. p.); To-tale; SOTTOPOSTI A MISURE DI SICUREZZA (Prov-visorie; Definitive - nel-ter-mine mi-nimo di legge; per pro-rogà del-ter-mine; To-tale); To-TALE.

MASCHI

Table showing data for MASCHI across various establishments (Colonie agricole, Case di lavoro, etc.) with columns for different measures and totals.

FEMMINE

Table showing data for FEMMINE across various establishments with columns for different measures and totals.

MASCHI E FEMMINE

Table showing combined data for MASCHI E FEMMINE across various establishments with columns for different measures and totals.

(a) Comprese le sezioni per internati minorati fisici e psichici.

Segue Tav. 134 - Presenti al 31 dicembre secondo la posizione giuridica

E - STABILIMENTI DI CUSTODIA PREVENTIVA PER DISTRETTO DI CORTE DI APPELLO

TOTALE

Table with columns: DISTRETTI DI CORTE DI APPELLO, A DISPOSIZIONE (Del-Autorità giudiziaria, Di-altra Autorità), CONDANNATI (Alla reclusione - mesi (fino a 6, 6-12), anni (1-2, 2-5, oltre 5), To-tale; Al-l'ar-resto; Al-l'ergastolo; Con pena so-spesa (art. 148 c. p.); To-tale; SOTTOPOSTI A MISURE DI SICUREZZA (Prov-visorie; Definitive); To-TALE; MI-NORI DEGLI ANNI 18.

MASCHI E FEMMINE

Table showing data for MASCHI E FEMMINE by court of appeal district (Torino, Milano, Brescia, etc.) with columns for different measures and totals.

FEMMINE

Table showing data for FEMMINE by court of appeal district with columns for different measures and totals.

Segue Tav. 134 -- Presenti al 31 dicembre secondo la posizione giuridica

Segue E - STABILIMENTI DI CUSTODIA PREVENTIVA PER DISTRETTO DI CORTE DI APPELLO

Carceri giudiziarie

DISTRETTI DI CORTE DI APPELLO	A DISPOSIZIONE		CONDANNATI										SOTTOPOSTI A MISURE DI SICUREZZA		MILITARI NEGLI ANNI 18
	Del-Autorità giudiziaria	Di altra Autorità	Al-Par-resto	Alla reclusione					Al-l'erga-stolo	Con pena so-spen-sa (art. 148 c. p.)	Totale	Pro-viso-rie	Defi-nitive	To-tale	
				mesi fino a 6	6-12	1-2	2-5	oltre 5							
MASCHI E FEMMINE															
Torino	1.226		54	78	66	61	106	20	331			385		1.614	34
Milano	1.469	4	75	72	84	156	163	36	511	4		590		2.063	52
Brescia	327		25	57	34	39	46	7	203			228		555	16
Trento	122		6	15	17	15	25	6	78	1		85		208	5
Venezia	495		16	43	42	66	109	36	296			312		868	21
Trieste	321		8	39	34	41	47	3	164			172		493	9
Genova	667		44	40	53	60	78	14	245			269		956	14
Bologna	551		84	67	36	57	107	14	301			385	1	938	14
Firenze	583		14	84	87	74	101	58	405			417		1.000	17
Perugia	124		7	18	33	20	82	30	183	2		192		316	
Ancona	124		11	15	17	18	24	4	78			89		213	
Roma	1.694	59	107	120	131	73	71	85	480	6	3	596		2.351	95
L'Aquila	310		8	30	37	38	60	27	192			200		510	7
Campobasso (sez.)	102			5	16	29	47	4	101			101		203	
Napoli	2.370		58	63	42	39	61	69	274	1		333	2	2.903	302
Salerno (sez.)	208			25	9	9	10		53			53		261	
Bari	744		11	8	51	72	152	71	352	3		366		1.110	59
Lecce	508		12	38	25	19	31	15	128			140		648	35
Potenza	189		3	19	20	25	43	16	143			148		337	11
Catanzaro	432		7	13	23	19	31	26	112			119		551	22
Reggio di Calabria (sez.)	178					4	10	10	24			24	1	204	7
Palermo	1.057		69	42	42	44	75	60	263			332		1.389	82
Messina	266			6	3	6	18	7	40			40		306	25
Caltanissetta	147		7	6	17	16	22	17	78			85		232	6
Catania	542		18	26	18	17	22	23	106			124		666	76
Cagliari	549		10	31	36	27	65	22	181	3		193	1	743	21
ITALIA	15.505	63	634	958	1.013	1.043	1.608	700	5.322	19	3	5.998	3	21.580	930
FEMMINE															
Torino	48		2	2	3	8	5	1	21			23		71	
Milano	59		6	5	4	4	5	2	21			27		86	1
Brescia	11			4	1	1	3		8			8		19	1
Trento	6				1	1			2			2		8	1
Venezia	12		1	1	3	6	3	14	14			14		26	1
Trieste	13			4	2			6	6			6		19	
Genova	28		3	1	2	3		1	7			10		38	
Bologna	14		3	3	1	7	3		14			17		31	
Firenze	34		1	11	9	1	4	4	29			30		64	
Perugia	13				2		3		5			5		18	
Ancona	7					1			1			1		8	
Roma	38		16	11	12	13	11	16	63	1		80		118	
L'Aquila	20		1	1	1	3	3	5	13			14		34	
Campobasso (sez.)	2			1			2		3			3		5	
Napoli	78		8	8	2	6	9	11	36	1		45		123	2
Salerno (sez.)	18			3	1				4			4		22	
Bari	23				1		9	2	12			12		33	1
Lecce	12			2	1		2		5			5		17	
Potenza	6			2		4			6			6		12	
Catanzaro	16			1	1	3	1	2	8			8		24	1
Reggio di Calabria (sez.)	4						1		1			1		5	
Palermo	14		2	2	2	1	5	3	13			15		29	1
Messina	5				1			1	2			2		7	
Caltanissetta	3							1	1			1		4	
Catania	23			3	2	3	1	1	10			10		33	
Cagliari	8			1	2	1	1	1	6			6		14	1
ITALIA	515		42	64	50	61	79	57	311	2		355		870	10

REGIME DI DETENZIONE - GIUDICI DI SORVEGLIANZA -  
CONSIGLI DI PATRONATO (\*)Tav. 135 -- Giornate di presenza, istruzione, disciplina, condizioni sanitarie, suicidi,  
e capienza degli stabilimenti

OGGETTO	TOTALE	STABILIMENTI DI CUSTODIA PREVENTIVA			STABILIMENTI DI PENA ORDINARI			STABILIMENTI DI PENA SPECIALI	
		Carceri giudiziarie (a)	Carceri mandamentali	Totale	Ergastoli	Casse di reclusione	Totale	Casse di lavoro all'aperto	Stabili-menti di riad-damento sociale
Giornate di presenza	11.372.735	7.866.314	326.816	8.193.130	29.741	1.427.756	1.457.497	623.321	2.079
AL LAVORO	4.023.953	2.122.039		2.122.039	18.507	776.214	794.721	531.047	2.078
Lavoratori dell'agricoltura e industrie affini	431.341	71.524		71.524	112	10.378	10.490	321.516	79
Calzolai, sellai, valigiai, ecc.	801.301	13.180		13.180	1.702	47.135	48.837	6.819	
Fabbricanti meccanici, ecc.	192.895	96.244		96.244	312	94.558	94.870	20.275	458
Falegnami, ebarnisti	135.836	48.576		48.576	702	37.361	38.063	9.738	
Lavoratori in lana, canapa, paglia, ecc.	39.096	13.504		13.504	807	13.467	14.274		289
Muratori, manovali, ecc.	259.594	145.484		145.484	1.507	46.974	48.481	40.979	
Pastai, formai, ecc.	27.281	11.598		11.598	860	975	1.835	6.460	
Sarti, ricamatrici	166.230	46.431		46.431	1.805	73.793	75.598	7.113	240
Tipografi, legatori di libri, ecc.	50.913	23.678		23.678	178	7.629	7.807	1.216	
Maglietta, calzetta	39.860	18.508		18.508	228	10.344	10.572		
Servizi domestici	1.661.686	1.058.009		1.058.009	8.506	276.582	285.088	90.216	1.012
Lavorazioni diverse dalle precedenti	658.671	363.409		363.409	1.788	141.197	142.985	26.715	
Corsi professionali	270.251	211.894		211.894		35.841	35.841		
IN OZZO	7.348.782	5.744.275	326.816	6.071.091	11.234	651.542	662.776	92.274	1
Per incapacità, invalidità, malattia, ecc.	836.847	526.708		526.708	672	64.251	64.923	8.599	
Per punizione	39.050	27.253		27.253	68	8.517	8.585	2.694	
Per mancanza di lavoro	4.283.867	3.944.197		3.944.197	9.193	225.678	234.871	6.403	
Per altri motivi	2.187.018	1.246.117	326.816	1.572.935	1.301	353.696	354.997	74.378	1
Istruzione (movimento nelle scuole)									
Iscritti all'inizio dell'anno	5.914	4.154		4.154		830	830	380	1
--- nell'anno	12.227	10.679		10.679		982	982	132	
--- a fine anno	3.376	3.882		3.882		758	758	315	
Biblioteca									
Volumi esistenti a fine anno	353.568	236.967	3.742	240.709	2.028	56.796	58.824	9.988	1.565
Disciplina									
Infrazioni	26.021	23.401		23.401	60	1.639	1.699	403	
Punizioni	17.052	14.643		14.643	48	1.472	1.520	569	
Ricompense	24.379	14.031		14.031	180	3.159	3.339	120	4
Condizioni sanitarie									
Giornate -- di malattia in cella	196.988	158.649		158.649	128	24.841	24.969	1.122	
--- di degenza in infermeria e in ospedale	196.497	138.210		138.210	1.250	25.541	26.791	296	
Suicidi -- tentati	246	222	2	224		19	19		
--- effettuati	25	20		20		1	1		
Capienza dello stabilimento (b)									
AMBIENTI									
Cubicoli e celle a 1 posto	8.017	4.683	282	4.965	30	1.825	1.855	169	4
Celle a 2 e 3 posti	3.635	2.566	336	2.902	24	252	276	147	1
Camerotti o camerate	4.919	3.166	400	3.566		511	511	487	2
Locali di uso generale	3.011	1.629	334	1.963	1	384	385	43	17
POSTI LETTO DISPONIBILI	36.592	21.881	3.547	25.428	100	4.760	4.860	1.870	16

(\*) Cfr. « Avvertenze » n. 4. -- (a) Comprensive le sezioni di custodia preventiva per minorenni. -- (b) Situazione al 31 dicembre.

Segue Tav. 135 — Giornate di presenza, istruzione, disciplina, condizioni sanitarie, suicidi, e capienza degli stabilimenti

OGGETTO	Segue STABILIMENTI DI PENA SPECIALI				STABILIMENTI PER MISURE DI SICUREZZA						
	Casi per minori fisici e psichici	Sana- tori giudi- ziari	Erga- stoli per delin- quenti abi- tuali, professionali, ecc.	Casi di reclu- sione per de- lin- quenti abi- tuali, professionali, ecc.	Totale (a)	Colonie agricole (b)	Casi di lavoro	Mani- comi giudi- ziari	Casi di cura e di custo- dia	Sana- tori giudi- ziari	Totale (c)
<b>Giornate di presenza</b> .....	324.049	28.412	—	64.423	1.084.914	46.629	75.462	420.593	11.403	2.515	637.194
<b>AL LAVORO</b> .....	150.857	17.224	—	44.829	766.454	34.215	49.526	188.785	29.379	88	340.739
Lavoratori dell'agricoltura e indu- strie affini .....	9.427	2.230	—	364	333.616	7.748	2.498	3.021	838	—	15.751
Calzolai, sellai, valigiai, ecc. ....	5.842	—	—	1.009	13.670	381	2.403	1.776	34	—	4.594
Fabbri, meccanici, ecc. ....	3.189	488	—	840	26.951	1.895	1.900	6.303	730	—	14.838
Falegnami, ebanisti .....	2.099	214	—	1.406	15.371	317	2.048	9.964	1.497	—	13.826
Lavoratori in lana, canapa, paglia, ecc. ....	1.429	—	—	16.936	18.654	3.342	—	7.022	2.300	—	12.664
Muratori, manovali, ecc. ....	6.398	1.370	—	2.274	51.534	1.737	3.250	7.844	1.264	—	14.095
Pastai, fornai, ecc. ....	358	—	—	138	6.956	219	—	4.662	2.011	—	6.892
Sarti, ricamatrici .....	11.791	451	—	3.831	23.226	286	4.278	15.638	773	—	20.975
Tipografi, legatori di libri, ecc. ....	628	36	—	—	1.880	—	258	10.085	2.205	—	17.548
Maglietta, calzetta .....	686	—	—	—	686	—	94	—	—	—	94
Servizi domestici .....	75.330	8.494	—	9.820	186.065	13.308	19.271	81.270	32.607	68	132.524
Lavorazioni diverse dalle preceden- ti .....	39.820	3.941	—	7.515	87.449	4.982	13.526	41.200	3.120	—	64.828
Corsi professionali .....	—	—	—	396	396	—	—	—	—	—	22.120
<b>IN OZIO</b> .....	167.192	11.188	—	19.794	318.400	12.414	25.936	231.808	12.024	2.447	296.455
Per incapacità, invalidità, malar- tia, ecc. ....	82.233	10.643	—	487	103.722	7.761	4.588	121.728	4.979	2.438	141.494
Per punizione .....	140	2	—	81	3.013	—	132	67	—	—	199
Per mancanza di lavoro .....	59.607	357	—	2.054	80.930	2.941	12.336	10.983	—	9	25.869
Per altri motivi .....	25.212	186	—	17.172	150.795	1.980	8.945	99.097	7.045	—	128.893
<b>Istruzione (movimento nelle scuo- le)</b> .....											
Isritti all'inizio dell'anno .....	161	25	—	30	676	19	43	53	—	—	254
— nell'anno .....	80	14	—	12	399	3	34	58	—	—	167
— a fine anno .....	166	25	—	15	586	18	34	34	—	—	150
<b>Biblioteca</b> .....											
Volumi esistenti a fine anno .....	13.046	2.238	—	2.830	33.460	1.600	5.620	10.199	2.656	500	20.575
<b>Disciplina</b> .....											
Infrazioni .....	149	7	—	92	793	56	24	—	—	—	128
Punizioni .....	130	2	—	69	822	30	9	—	—	—	67
Ricompense .....	3.508	—	—	3.165	6.852	25	—	—	—	—	147
<b>Condizioni sanitarie</b> .....											
Giornate — di malattia in cella .....	5.512	—	—	210	7.105	1.698	1.416	2.901	14	4	6.265
— di degenza in infer- meria e in ospedale .....	13.297	—	—	709	14.412	100	1.108	15.427	44	40	17.084
Suicidi — tentati .....	—	—	—	—	—	—	—	3	—	—	3
— effettuati .....	—	—	—	—	1	—	—	1	—	—	1
<b>Capienza dello stabilimento (d)</b> .....											
<b>AMBIENTI</b> .....											
Cubicoli e celle a 1 posto .....	442	7	5	139	827	120	133	117	—	—	370
Celle a 2 e 3 posti .....	174	34	2	6	364	10	—	83	—	—	93
Camerotti o camerate .....	74	12	—	6	594	35	31	120	60	2	248
Locali di uso generale .....	161	10	1	65	369	12	27	103	76	76	294
<b>POSTI LETTO DISPONIBILI</b> .....	1.298	150	10	204	3.725	432	524	1.348	260	15	2.579

(a) Compresi le prigionie-scuola. — (b) Compresi le sezioni per internati minorati fisici e psichici e le case di rigore. — (c) Compresi i riformatori giudiziari, ad eccezione dei dati relativi alla capienza. — (d) Situazione al 31 dicembre.

Tav. 136 — Giornate di presenza, istruzione, disciplina, condizioni sanitarie e suicidi nelle Carceri giudiziarie per Distretto di Corte di appello

DISTRETTI DI CORTE DI APPELLO	GIORNATE DI PRESENZA			ISTRUZIONE		DISCIPLINA			CONDIZIONI SANITARIE (giornate)			SUICIDI (b)
	Ai lavoro	In ozio	Totale	Isritti nelle scuole (a)	Biblio- teca volumi (a)	Infra- zioni	Puni- zioni	Ricom- pense	Di ma- lattia in cella	Di de- genza in infer- meria e in ospedale	Totale	
Torino .....	124.639	444.688	569.327	175	23.794	167	134	17	3.495	22.289	25.784	8
Milano .....	204.545	628.760	833.295	119	25.528	13.436	10.224	32	34.931	4.287	39.218	32
Brescia .....	61.417	143.825	205.242	37	9.021	436	395	1.380	5.065	2.587	7.652	14
Trento .....	23.856	57.370	81.226	40	7.740	75	234	205	314	5.479	5.793	—
Venezia .....	85.124	236.120	321.244	71	16.766	366	267	28	11.793	6.822	18.615	6
Trieste .....	35.868	97.752	133.620	16	6.004	322	83	24	727	7.795	8.522	—
Genova .....	86.037	279.019	365.056	52	10.584	98	22	—	3.414	10.823	14.237	31
Bologna .....	100.753	204.355	305.108	93	11.907	415	114	1.604	4.329	6.105	10.434	49
Firenze .....	99.496	216.730	316.226	144	14.586	451	152	275	5.409	1.700	7.109	32
Perugia .....	54.153	47.023	101.176	33	4.265	15	15	17	6	78	84	1
Ancona .....	23.013	46.502	69.515	31	5.450	18	—	—	206	290	496	4
Roma .....	234.720	474.828	709.548	173	18.410	1.609	638	721	8.554	11.709	20.263	11
L'Aquila .....	73.827	112.985	186.812	121	8.234	285	132	843	740	682	1.422	3
Campobasso (sez.) .....	29.950	32.466	62.416	80	2.675	142	61	803	2.721	58	2.779	—
Napoli .....	355.837	825.271	1.181.108	648	10.612	259	270	394	23.292	24.218	47.510	4
Salerno (sez.) .....	18.433	81.378	99.811	91	3.143	37	32	—	11.152	338	11.490	—
Bari .....	96.081	258.824	354.905	146	3.944	243	487	695	1.838	2.202	4.040	3
Lecce .....	51.214	183.399	234.613	149	3.618	174	107	860	1.271	672	1.943	8
Potenza .....	39.635	76.226	115.861	45	4.133	45	53	15	2.039	2.489	4.528	1
Catanzaro .....	36.136	164.803	200.939	203	6.688	44	24	33	3.483	1.916	5.399	3
Reggio di Cal. (sez.) .....	23.665	34.948	58.613	84	3.492	93	44	72	8.700	348	9.048	—
Palermo .....	123.673	380.266	503.939	319	11.281	2.824	23	5.260	4.377	3.121	7.498	4
Messina .....	19.475	106.370	125.845	185	3.822	298	84	204	3.248	261	3.509	3
Caltanissetta .....	30.205	68.361	98.566	56	6.440	229	48	90	4.638	1.196	5.834	2
Catania .....	35.898	237.200	273.098	637	4.151	1.110	695	499	3.690	4.516	8.206	6
Cagliari .....	54.399	225.772	280.171	134	10.679	210	—	—	9.217	16.229	25.446	17
<b>ITALIA</b> .....	2.122.039	5.744.275	7.866.314	3.882	236.967	23.401	14.643	14.031	158.649	138.210	296.859	242

(a) Situazione al 31 dicembre. — (b) I suicidi sono stati 20; i tentativi di suicidio 222.

Tav. 137 — Capienza degli stabilimenti di custodia preventiva per Distretto di Corte di appello

DISTRETTI DI CORTE DI APPELLO	CARCERI GIUDIZIARIE				CARCERI MANDAMENTALI				Posti letto disponibili (a)
	Capienza: Ambienti (a)				Capienza: Ambienti (a)				
	celle a 1 posto (b)	celle a 2 e 3 posti	came- rotti o came- rate	locali di uso gene- rale	celle a 1 posto (b)	celle a 2 e 3 posti	came- rotti o came- rate	locali di uso gene- rale	
Torino .....	119	355	128	91	1.463	19	22	7	11
Milano .....	861	102	478	75	1.817	25	8	12	11
Brescia .....	36	91	90	37	634	4	15	6	11
Trento .....	58	6	32	32	246	10	15	22	16
Venezia .....	262	189	120	61	1.021	8	12	4	8
Trieste .....	75	88	64	58	518	—	—	—	—
Genova .....	303	53	76	63	854	6	11	6	15
Bologna .....	192	72	200	101	950	5	12	3	7
Firenze .....	588	238	28	77	1.122	49	26	7	9
Perugia .....	114	18	39	48	338	1	12	8	7
Ancona .....	45	9	36	231	231	2	9	5	6
Roma .....	616	420	149	160	2.230	8	6	2	3
L'Aquila .....	61	63	51	56	583	8	12	18	7
Campobasso (sez.) .....	42	34	15	32	201	7	12	14	19
Napoli .....	289	114	335	78	2.450	12	22	31	23
Salerno (sez.) .....	13	3	35	20	276	5	—	15	7
Bari .....	95	58	155	47	967	24	28	56	45
Lecce .....	34	111	51	58	591	36	33	45	38
Potenza .....	59	1	87	118	396	4	3	16	10
Catanzaro .....	52	49	63	55	600	15	12	46	23
Reggio di Cal. (sez.) .....	48	—	28	27	231	8	4	10	7
Palermo .....	236	83	323	112	1.491	16	17	22	17
Messina .....	129	39	17	19	415	3	2	13	5
Caltanissetta .....	45	67	56	26					

Tav. 138 - Principali attività dei Giudici di sorveglianza

DISTRETTI DI CORTE DI APPELLO	ATTIVITÀ NELL'AMBITO DELL'ESECUZIONE DELLA PENA					ATTIVITÀ NELL'AMBITO DELLE MISURE DI SICUREZZA												
	Provvedimenti				Pareri		Applicazione di misure di sicurezza detentive	Sotto-posizione a libertà vigilata	Sospensione delle misure di sicurezza	Trasformazione, sostituzione, modificazione delle misure di sicurezza e altri provvedimenti	Concessione licenze			Revoca della licenza per cattiva condotta	Riesame della pericolosità			
	Sospensione dell'esecuzione della pena per avvenuta infermità psichica	Ammissione al lavoro all'aperto	Trasferimento in stabilimento di riadattamento sociale	Altri provvedimenti	Su proposta di concessione di grazia						Su ammissione alla liberazione condizionale		Non superiori a 15 giorni		Non superiori a 30 giorni	di 6 mesi	Con proroga della misura di sicurezza	Con revoca delle misure di sicurezza
					favorevoli	contrari					favorevoli	contrari						
Torino	—	—	—	5	128	3	83	13	7	33	—	29	14	—	2	—	1	3
Milano	3	—	—	1	4	1	38	24	23	83	—	150	27	14	—	—	3	53
Brescia	—	—	—	—	—	—	13	8	1	13	—	56	—	165	18	—	22	221
Trento	—	1	—	1	6	4	7	7	—	11	—	8	4	6	—	—	3	4
Venezia	1	—	—	2	49	23	60	20	—	151	28	108	501	56	86	7	12	99
Trieste	4	—	—	—	7	4	23	21	1	20	—	15	2	—	—	—	—	20
Genova	1	1	—	5	3	—	42	10	4	25	—	13	2	2	—	—	5	11
Bologna	3	113	2	16	7	—	57	18	4	160	103	1.242	1.219	533	164	54	27	279
Firenze	—	12	—	—	20	2	115	39	10	103	37	408	318	58	82	22	10	160
Perugia	—	—	—	120	1	—	42	12	—	20	—	—	—	2	—	—	—	5
Ancona	—	—	—	—	—	—	23	2	—	1	—	10	—	—	—	—	—	—
Roma	3	4	—	3	2	—	27	36	18	49	20	374	248	80	22	13	7	63
L'Aquila	6	1	—	1	2	—	37	14	2	43	—	2	7	5	1	—	—	6
Campobasso (sez.)	—	—	—	—	2	—	32	37	—	22	—	2	—	—	—	—	—	2
Napoli	4	—	1	58	43	17	69	40	16	71	38	1.126	77	665	203	26	169	521
Salerno (sez.)	—	—	—	—	4	3	7	2	1	14	1	3	—	—	—	—	—	5
Bari	1	—	—	—	2	—	27	93	7	22	5	12	1	6	—	—	5	12
Lecce	—	—	—	—	7	8	12	4	—	36	—	1	10	—	—	—	—	7
Potenza	8	—	—	—	1	—	21	1	—	11	3	6	34	—	—	—	1	4
Catanzaro	3	—	—	1	4	—	24	13	16	39	1	12	18	6	—	—	—	18
Reggio di Cal. (sez.)	—	—	—	—	2	—	—	—	—	—	—	—	—	—	—	—	—	—
Palermo	2	—	—	—	11	—	31	38	9	60	7	86	—	—	—	—	6	47
Messina	—	1	—	2	2	—	23	4	—	13	—	1	16	14	—	—	2	90
Caltanissetta	—	—	—	—	5	—	5	2	—	14	—	12	65	40	15	—	—	34
Catania	—	—	2	—	2	—	12	—	3	43	—	1	3	—	—	—	3	7
Cagliari	—	—	2	—	3	—	17	1	—	19	1	—	3	—	—	—	—	8
ITALIA	39	133	5	328	302	65	859	430	129	1.099	263	3.648	2.327	1.791	617	125	274	1.708

Tav. 140 - Movimento per tipo di Istituto

ISTITUTI	ENTRATI			USCITI			PRESENTI AL 31 DICEMBRE
	Dallo stato di libertà	Per altri motivi	Totale	In libertà	Per altri motivi	Totale	
MASCHI							
ISTITUTI DI OSSERVAZIONE	1.369	971	2.340	907	1.406	2.312	260
Convencionati	111	83	194	45	144	189	83
Statali	1.258	888	2.146	862	1.261	2.123	177
CASE DI RIBUDCAZIONE	909	4.594	5.503	694	4.985	5.679	433
Convencionate	501	1.665	2.164	231	1.960	2.191	271
Statali	408	2.931	3.339	463	3.025	3.488	162
RIFORMATORI GIUDIZIARI	116	316	432	82	337	439	159
SEZIONI CARCERARIE PRESSO I CENTRI	6.541	2.986	9.527	7.498	1.900	9.398	734
PRIGIONI-SCUOLA	32	418	450	104	277	441	96
TOTALE	8.967	9.285	18.252	9.345	8.924	18.269	1.582
FEMMINE							
ISTITUTI DI OSSERVAZIONE	348	268	616	342	432	674	117
Convencionati	348	268	616	342	432	674	117
Statali	—	—	—	—	—	—	—
CASE DI RIBUDCAZIONE	330	644	983	352	632	984	401
Convencionate	259	340	599	296	333	629	359
Statali	80	304	384	56	299	355	42
RIFORMATORI GIUDIZIARI	4	2	6	2	1	3	3
SEZIONI CARCERARIE PRESSO I CENTRI	55	2	57	86	1	87	1
PRIGIONI-SCUOLA	—	—	—	—	—	—	—
TOTALE	746	916	1.662	652	1.066	1.718	522
MASCHI E FEMMINE							
ISTITUTI DI OSSERVAZIONE	1.717	1.239	2.956	1.149	1.837	2.986	377
Convencionati	459	351	810	287	376	663	200
Statali	1.258	888	2.146	862	1.261	2.123	177
CASE DI RIBUDCAZIONE	1.248	5.238	6.486	1.046	5.617	6.663	854
Convencionate	760	2.303	3.063	527	2.293	2.820	630
Statali	488	3.235	3.723	519	3.324	3.843	224
RIFORMATORI GIUDIZIARI	120	318	438	84	368	442	17
SEZIONI CARCERARIE PRESSO I CENTRI	6.596	2.988	9.584	7.554	1.801	9.455	760
PRIGIONI-SCUOLA	32	418	450	164	277	441	96
TOTALE	9.713	10.201	19.914	9.997	9.990	19.987	2.104

Tav. 139 - Principali attività dei Consigli di patronato

DISTRETTI DI CORTE DI APPELLO	ASSISTENZA ALLE FAMIGLIE DEI DETENUTI				ASSISTENZA AI LIBERATI DAL CARCERE E ALLE LORO FAMIGLIE					
	Sussidi		Familiari collocati al lavoro	Familiari ricoverati in Istituti di assistenza	Sussidi		Accolti nell'Assistenziaro	Collocati al lavoro	Familiari collocati al lavoro	Familiari ricoverati in Istituti di assistenza
	N.	Importo (migliaia di lire)			N.	Importo (migliaia di lire)				
Torino	747	13.698	11	9	484	5.739	285	116	11	—
Milano	696	16.015	9	15	915	11.010	—	34	11	2
Brescia	245	5.869	1	13	187	2.351	—	6	—	—
Trento	189	3.340	9	—	655	5.272	—	16	10	—
Venezia	316	7.928	6	4	518	5.050	254	46	3	—
Trieste	367	3.442	—	—	351	2.626	—	8	—	—
Genova	845	12.954	17	—	421	3.820	435	33	15	—
Bologna	590	13.039	5	—	262	2.760	199	39	3	—
Firenze	1.251	10.993	9	17	1.108	9.975	18	47	14	2
Perugia	110	3.969	—	1	68	2.106	—	2	—	1
Ancona	230	6.989	4	3	81	2.407	—	10	2	4
Roma	851	14.354	6	34	449	3.939	—	89	18	26
L'Aquila	382	10.160	5	2	290	5.393	255	19	—	—
Campobasso (sez.)	94	9.171	2	4	38	2.995	3	4	—	—
Napoli	2.816	61.639	19	79	1.818	27.893	36	56	26	39
Salerno (sez.)	276	4.824	1	29	93	1.292	21	22	3	15
Bari	620	14.231	14	15	135	2.170	—	18	—	—
Lecce	263	5.884	7	14	45	635	—	28	7	12
Potenza	145	5.257	—	5	18	430	4	—	—	—
Catanzaro	701	22.116	2	17	202	5.226	—	39	2	6
Reggio di Calabria (sez.)	127	3.010	—	—	22	584	—	—	—	—
Palermo	321	7.173	1	—	85	1.382	—	7	—	4
Messina	264	3.622	—	—	41	605	—	4	—	—
Caltanissetta	201	7.025	—	20	22	650	41	9	—	—
Catania	592	7.638	20	—	277	5.397	—	114	—	—
Cagliari	1.657	40.298	5	35	469	4.949	26	72	6	3
ITALIA	14.904	314.868	153	314	9.034	116.856	1.577	849	138	116

Tav. 141 - Giornate di presenza, istruzione, disciplina e condizioni sanitarie per tipo di Istituto

OGGETTO	ISTITUTI DI OSSERVAZIONE	CASE DI RIBUDCAZIONE	RIFORMATORI GIUDIZIARI	SEZIONI CARCERARIE PRESSO I CENTRI	PRIGIONI-SCUOLA	TOTALE
GIORNATE DI PRESENZA	143.900	242.302	50.592	265.625	42.630	745.049
Al lavoro	72.179	225.614	38.766	137.094	14.619	488.272
In ozio	71.721	16.688	11.826	128.531	28.011	256.777
ISTRUZIONE (movimento nelle scuole)	391	873	118	500	79	1.961
Iscritti presenti all'inizio dell'anno	955	477	72	5.712	161	7.377
Iscritti presenti a fine anno	384	786	64	512	65	1.811
DISCIPLINA	74	129	48	413	142	806
Infrazioni	34	30	28	142	52	306
CONDIZIONI SANITARIE	982	6.325	232	1.983	261	9.783
Giornate — di malattia in cella	202	1.575	365	806	110	3.058
— di degenza in infermeria e in ospedale	—	—	—	—	—	—

(\*) Cfr. « Avvertenze » n. 4.

Tav. 142 — Ricoverati nelle Case di rieducazione e negli Istituti di osservazione secondo alcuni caratteri

CARATTERI	CASE DI RIEDUCAZIONE						ISTITUTI DI OSSERVAZIONE						TOTALE	
	Convenzionate		Statali		Totale		Convenzionate		Statali		Totale			
	MF	F	MF	F	MF	F	MF	F	MF	F	MF	F	MF	F
TOTALE .....	760	259	488	80	1.248	329	459	348	1.258	---	1.717	348	2.965	687
<b>Età - Anni</b>														
Fino a 13 .....	204	26	96	5	300	31	86	49	237	---	323	49	623	80
Da 14 a 17 .....	545	226	384	75	929	301	367	293	1.009	---	1.376	293	2.305	594
Da 18 a 20 .....	11	7	8	---	19	7	6	6	12	---	18	6	37	13
<b>CONDIZIONE DI ORFANO</b>														
Di ambedue i genitori .....	6	4	5	4	11	8	6	6	20	---	26	6	37	14
Soltanto del padre .....	58	30	37	11	95	41	36	28	55	---	91	28	186	69
Soltanto della madre .....	31	17	19	3	50	20	15	10	17	---	32	10	82	30
<b>PRECEDENTI CONDANNE</b>														
Già condannati .....	134	54	118	6	252	60	2	---	361	---	363	---	615	60
Mai condannati .....	626	205	370	74	996	279	457	348	897	---	1.354	348	2.350	627
<b>PRECEDENTI MISURE DI SICUREZZA</b>														
Già sottoposti a misure di sicurezza .....	114	33	63	4	179	37	41	24	139	---	180	24	359	61
Mai sottoposti a misure di sicurezza .....	646	226	423	76	1.069	302	418	324	1.119	---	1.537	324	2.606	626
<b>ISTRUZIONE</b>														
Analfabeta .....	46	7	57	7	103	14	46	37	89	---	135	37	238	51
Privo di titolo di studio (sa leggere e scrivere) .....	276	60	209	34	485	94	132	62	358	---	680	62	1.175	156
Elementare .....	398	161	196	30	594	191	234	204	504	---	738	204	1.332	395
Media inferiore e superiore .....	40	31	26	9	66	40	47	45	107	---	154	45	220	85
<b>PROFESSIONE DEL CAPO FAMIGLIA</b>														
Imprenditore o libero professionista .....	1	1	---	---	1	1	3	---	6	---	9	---	10	1
Lavoratore in proprio o coadiuvante .....	136	47	82	11	218	58	63	41	126	---	189	41	407	99
Dirigente o impiegato .....	8	4	5	---	13	4	7	2	66	---	73	2	86	6
Operaio o assimilato .....	587	192	355	65	942	257	334	270	976	---	1.310	270	2.252	527
<b>CONDIZIONE DEL CAPO FAMIGLIA</b>														
Professionale .....	732	244	442	76	1.174	320	407	316	1.174	---	1.581	316	2.755	636
— occupato .....	654	218	413	63	1.063	281	382	304	1.114	---	1.496	304	2.559	585
— ricerca nuova occupazione .....	82	26	29	13	111	39	25	12	60	---	85	12	196	51
non professionale .....	22	11	41	---	63	11	46	26	64	---	110	26	173	37
<b>PRECEDENTI CONDANNE DEL CAPO FAMIGLIA</b>														
Già condannato .....	78	18	87	11	165	29	19	8	130	---	149	8	314	37
Mai condannato .....	676	237	396	65	1.072	302	434	334	1.108	---	1.542	334	2.614	636

## PARTE III

## DATI RETROSPETTIVI



Tav. 143 — Procedimenti di cognizione esauriti con e senza sentenza, secondo la materia delle controversie - Anni dal 1956 al 1975

PRIMO GRADO														
ANNI	Persone e famiglia		Successioni		Proprietà		Obbligazioni		Lavoro		Altre materie		TOTALE	
	Totale	per 100.000 ab.	Totale	per 100.000 ab.	Totale	per 100.000 ab.	Totale	per 100.000 ab.	Totale	per 100.000 ab.	Totale	per 100.000 ab.	Totale	per 100.000 ab.
CON SENTENZA														
1956	2.976	6,1	1.203	2,4	13.379	27,3	99.429	202,7	21.104	43,0	26.342	53,7	164.433	335,2
1957	4.649	9,4	1.095	2,2	14.246	28,9	90.518	183,6	23.361	47,4	9.800	19,9	143.669	291,4
1958	4.056	8,2	989	2,0	13.783	27,8	81.343	163,9	24.755	49,8	12.987	26,1	137.913	277,8
1959	4.276	8,6	967	1,9	14.128	28,2	79.430	158,8	26.226	52,4	10.884	21,8	135.911	271,7
1960	4.158	8,3	915	1,8	13.968	27,7	73.444	145,8	27.285	54,2	11.197	22,2	131.007	260,0
1961	4.139	8,2	852	1,7	12.993	25,6	71.244	140,5	24.960	49,2	9.557	18,9	123.745	244,1
1962	4.120	8,1	831	1,6	13.603	26,7	75.016	147,1	27.784	54,5	10.881	21,3	132.235	279,3
1963	4.201	8,2	805	1,6	13.423	26,1	76.109	148,2	28.812	56,1	12.393	24,1	135.743	264,3
1964	4.156	8,0	787	1,5	12.712	24,6	78.841	152,3	28.745	55,5	10.348	20,0	135.589	261,9
1965	4.341	8,3	762	1,5	12.549	24,1	90.677	174,0	30.918	59,3	8.909	17,1	148.156	284,3
1966	4.561	8,7	711	1,3	12.561	24,0	94.462	180,1	32.084	61,2	10.470	20,0	154.849	295,3
1967	4.476	8,5	639	1,2	13.027	24,7	91.541	173,5	33.870	64,2	10.828	20,5	154.381	292,6
1968	5.093	9,6	702	1,3	14.221	26,8	97.081	183,0	37.266	70,2	13.185	24,9	167.548	315,8
1969	5.175	9,5	753	1,8	14.251	26,7	95.560	178,9	39.118	73,2	11.833	22,1	166.690	312,2
1970	5.085	9,5	708	1,3	13.707	25,5	92.870	172,8	43.992	81,9	13.234	24,6	169.596	315,6
1971	5.399	10,3	690	1,3	12.870	23,6	91.620	169,1	53.710	99,1	12.793	23,6	176.992	326,7
1972	5.608	10,0	680	1,2	13.338	24,4	93.347	174,5	54.526	99,8	14.300	26,2	183.799	336,4
1973	5.763	10,4	575	1,0	12.258	22,2	94.819	171,8	52.950	96,0	11.765	21,3	178.130	322,8
1974	5.439	9,8	512	0,9	13.152	23,7	93.278	168,3	53.090	96,4	12.283	22,2	176.754	322,2
1975	5.221	9,3	599	1,1	12.576	22,5	97.698	174,4	51.606	92,0	11.975	21,4	176.675	322,2
SENZA SENTENZA														
1961	3.084	6,1	2.556	5,0	21.571	42,6	106.146	209,4	34.723	68,5	26.083	51,4	194.163	383,0
1962	3.582	7,0	2.485	4,9	22.952	45,0	113.603	222,8	38.030	74,5	28.798	56,5	209.430	410,7
1963	3.648	7,1	2.355	4,6	22.236	43,3	123.283	240,0	36.150	70,4	27.125	52,8	214.797	418,2
1964	3.947	7,6	2.492	4,8	22.465	43,4	136.073	262,8	35.622	68,8	25.880	50,0	226.479	437,4
1965	4.185	8,0	2.286	4,4	23.291	44,7	152.321	292,3	37.107	71,2	28.538	54,8	247.728	475,4
1966	4.025	7,7	2.349	4,5	20.957	39,9	140.266	267,5	36.859	70,3	33.468	63,8	237.924	453,7
1967	4.396	8,3	2.192	4,2	21.388	40,6	132.441	251,0	39.779	75,4	32.284	61,2	232.480	440,7
1968	4.714	8,9	2.109	4,0	22.571	42,6	130.921	246,7	39.637	74,7	31.852	60,0	231.804	436,9
1969	4.718	8,8	2.001	3,8	21.912	41,0	124.225	232,6	38.783	72,6	31.805	59,6	223.444	418,4
1970	5.469	10,2	1.757	3,3	19.897	37,0	121.060	225,3	39.682	73,8	32.430	60,4	220.295	410,0
1971	6.359	11,7	1.598	2,9	20.334	37,5	130.321	240,5	43.362	80,0	34.212	63,1	236.186	435,7
1972	7.175	13,1	1.583	2,9	20.727	37,9	141.820	259,5	48.057	87,9	31.468	57,6	250.830	458,9
1973	6.908	12,5	1.300	2,4	18.918	34,3	147.258	266,9	53.104	96,2	25.556	48,1	254.044	460,4
1974	7.577	13,7	1.878	3,4	19.360	34,9	148.756	268,4	57.834	104,6	26.953	48,6	263.358	463,7
1975	7.831	14,0	1.227	2,2	19.490	34,8	149.122	266,2	61.161	107,5	22.332	39,9	283.163	466,5

(\*) Cfr. « Avvertenze » nn. 1, 2 e 3.





