ISTITUTO CENTRALE DI STATISTICA

ANNUARIO
DELLE
STATISTICHE GIUDIZIARIE

ANNO 1949

SERIE I^{a} - VOL. I°

TIPOGRAFIA FAUSTO FAILLI - ROMA - 1952

ERRATA - CORRIGE

									Errata	Corrige
Pag.	55	Tav.	18	Sez.	2ª	Col.	13ª	Riga 3ª	1. 53	1.153
»	58	»	23			»	11ª	Testata	togliere uno zero ai limiti delle classi di valore	
»	»	»	»			»	12ª	»		
»	»	»	»			»	13ª	»		
»	116	»	79			»	penult.	Riga ult.	88.35	8.385
»	199	»	137			»	3ª ult.	» 12ª	3	38
»	203	»	139			»	4ª ult.	» penult.	243	242

Annuario delle statistiche giudiziarie 1949

All'On. Dott. ALCIDE DE GASPERI
PRESIDENTE DEL CONSIGLIO DEI MINISTRI

Con il presente Annuario la statistica ufficiale italiana riunisce organicamente in un solo volume i dati sugli aspetti più interessanti dell'attività esplicata dagli Organi della giustizia per l'applicazione delle leggi civili e penali.

Esso sostituisce le pubblicazioni separate che un tempo venivano fatte per i diversi rami delle statistiche giudiziarie e rappresenta un altro passo compiuto dall'Istituto, dopo la pubblicazione dell'Annuario dell'agricoltura e di quello dell'istruzione, verso la realizzazione di un programma tendente a dare organica sistemazione, in volumi annuali completi, alle materie di ciascuna branca delle attività documentate dalla statistica nazionale.

Il volume è dedicato al 1949 *perchè i dati di questo anno vi sono particolarmente analizzati; ma esso contiene non poche cifre retrospettive, di grande interesse, che risalgono fino all'anno* 1896 *e permettono di seguire i principali fatti giudiziari lungo un periodo assai fecondo di esperienza e di ammaestramenti.*

Affinchè di tali fatti si potesse anche conoscere la distribuzione territoriale, si è inserita in ogni capitolo una parte dedicata ai distretti di Corte di Appello.

Le statistiche notarili e le statistiche degli istituti di prevenzione e di pena, che riguardano attività di Enti sottoposti all'autorità del Ministero di Grazia e Giustizia, fanno parte delle statistiche giudiziarie per ormai antica tradizione di queste discipline; esse rappresentano aspetti particolari dell'applicazione del diritto, le prime riferite ad un momento precedente al prodursi della contestazione giuridica e all'intervento del Magistrato e le altre riferite ad un momento successivo ed attinente alla esecuzione del giudicato.

Sono pertanto sei i capitoli dell'Annuario, dedicati rispettivamente alle statistiche: notarili; giudiziarie civili; dei protesti e delle procedure concorsuali; giudiziarie penali; della criminalità; degli istituti di prevenzione e di pena.

Mentre i primi quattro e l'ultimo di tali capitoli risultano aggiornati fino al 1949, *nel quinto capitolo i dati si arrestano al* 1930 *essendo rimaste interrotte dopo quell'anno le corrispondenti elaborazioni per i motivi di carattere amministrativo ricordati nelle avvertenze. In proposito, si è però in grado di annunziare che il prossimo Annuario si arricchirà, anche nella materia della criminalità, di serie di dati più aggiornati, essendo stati ripresi gli spogli delle schede penali del* 1950, *secondo un piano che apporta notevoli perfezionamenti alle classificazioni che si facevano in passato. A tali dati saranno aggiunti quelli che riguardano la delinquenza minorile, i quali derivano da un materiale ottenuto attraverso un non facile lavoro di raccolta presso gli uffici giudiziari competenti.*

L'Annuario è corredato di numerosi grafici che presentano i più notevoli aspetti dei fenomeni giudiziari, e contiene alcuni cenni sull'ordinamento giudiziario e su quello carcerario. Sono particolarmente ricordate le fonti dei dati ed i sistemi adoperati per la loro rilevazione.

Roma, 28 dicembre 1952.

IL PRESIDENTE
DELL'ISTITUTO CENTRALE DI STATISTICA
LANFRANCO MAROI

INDICE GENERALE

INTRODUZIONE

Pag.

I — Organi dell'amministrazione della giustizia ed attribuzioni 13

II — Organizzazione degli istituti di prevenzione e di pena 19

TAVOLE

avvertenze generali 25

avvertenze ai singoli capitoli 26

Cap. I — Attività notarile 33

Cap. II — Attività giudiziaria civile 43

Cap. III — Protesti e procedure concorsuali 75

Cap. IV — Attività giudiziaria penale 97

Cap. V — Criminalità 157

Cap. VI — Istituti di prevenzione e di pena 187

INDICE DELLE TAVOLE

CAP. I — ATTIVITÀ NOTARILE

	Tav.	Pag.
Dati per il complesso del territorio		
Atti notarili e convenzioni in essi contenute – Anni dal 1896 al 1949	1	35
Convenzioni di particolare interesse contenute negli atti notarili – Anni dal 1896 al 1949	2	36
Notizie particolari sulle convenzioni contenute negli atti notarili – Anno 1949.	3	37
Dati per circoscrizioni giudiziarie		
Atti notarili – Anni 1947-1948-1949	4	38
Convenzioni contenute negli atti notarili – Anni 1947-1948-1949.	5	38
Convenzioni di particolare interesse contenute negli atti notarili – Anni 1947-1948-1949	6	39
Notizie particolari sulle convenzioni contenute negli atti notarili – Anno 1949.	7	40

CAP. II — ATTIVITÀ GIUDIZIARIA CIVILE

	Tav.	Pag.
Dati per il complesso del territorio		
Procedimenti contenziosi iniziati in prima istanza – Anni dal 1896 al 1949	8	45
Procedimenti contenziosi iniziati in grado di appello – Anni dal 1896 al 1949.	9	46
Sentenze emesse in prima istanza – Anni dal 1896 al 1949	10	47
Sentenze emesse in grado di appello – Anni dal 1896 al 1949.	11	48
Udienze – Movimento dei procedimenti contenziosi in prima istanza – Anni 1947-1948-1949.	12	49
Movimento dei procedimenti contenziosi in grado di appello – Anni 1947-1948-1949	13	49
Competenza in materie speciali – Anno 1949	14	50
Dati per circoscrizioni giudiziarie		
Procedimenti contenziosi iniziati – Anni 1947-1948-1949	15	52
Procedimenti contenziosi esauriti con sentenza – Anni 1947-1948-1949	16	53
Procedimenti contenziosi esauriti senza sentenza – Anni 1947-1948-1949	17	54
Sentenze emesse – Anni 1947 - 1948 - 1949	18	55
Uffici di Conciliazione		
Procedimenti contenziosi a carico ed esauriti – Anno 1949	19	56
Udienze - Sentenze - Procedimenti contenziosi ammessi al gratuito patrocinio – Anno 1949	20	56
Procedimenti di ingiunzione e di convalida di sfratto e relative opposizioni – Anno 1949	21	57
Conciliazioni in sede non contenziosa – Anno 1949	22	57

	Tav.	Pag.
Preture		
Procedimenti contenziosi a carico ed esauriti. *Prima istanza* – Anno 1949	23	58
Udienze - Mezzi istruttori ammessi - Sentenze. *Prima istanza* – Anno 1949	24	58
Procedimenti contenziosi a carico ed esauriti - Sentenze. *Grado di appello* – Anno 1949	25	59
Procedimenti contenziosi ammessi al gratuito patrocinio – Anno 1949	26	59
Procedimenti di ingiunzione e di convalida di sfratto e relative opposizioni – Anno 1949	27	60
Sequestri – Pignoramenti mobiliari – Anno 1949	28	60
Vendite di mobili e frutti pendenti secondo il valore del debito principale – Anno 1949	29	61
Tutele - Curatele – Anno 1949	30	61
Attività delle preture – Anno 1949	31	62
Tribunali		
Procedimenti contenziosi a carico ed esauriti. *Prima istanza* – Anno 1949	32	66
Udienze - Mezzi istruttori ammessi - Sentenze. *Prima istanza* - Anno 1949	33	66
Procedimenti contenziosi a carico ed esauriti - Sentenze. *Grado di appello* – Anno 1949	34	67
Procedimenti contenziosi ammessi al gratuito patrocinio – Anno 1949	35	67
Procedimenti di ingiunzione e procedimenti di opposizione a decreti di ingiunzione - Sequestri – Anno 1949	36	68
Vendite per espropriazione forzata di immobili – Contratti di vendita di macchine con riserva della proprietà – Anno 1949	37	68
Separazioni personali dei coniugi – Anno 1949	38	69
Commissioni per il gratuito patrocinio – Anno 1949	39	69
Corti di Appello		
Udienze – Procedimenti contenziosi a carico ed esauriti – Sentenze. *Cognizione diretta* – Anno 1949	40	70
Procedimenti contenziosi a carico ed esauriti – Sentenze. *Grado di appello* – Anno 1949	41	70
Procedimenti contenziosi ammessi al gratuito patrocinio – Anno 1949	42	71
Commissioni per il gratuito patrocinio – Anno 1949	43	71
Corte di Cassazione		
Movimento generale dei ricorsi ordinari – Anno 1949	44	72
Sentenze che pronunciarono sul merito secondo il motivo del ricorso – Anno 1949	45	72
Sentenze che pronunciarono sul merito, secondo i Distretti di corte di appello nei quali furono emesse le sentenze impugnate – Anno 1949	46	73
Ricorsi in materia di regolamento di competenza e di conflitti di giurisdizione, secondo i Distretti di corte di appello nei quali sorse la questione di competenza o il conflitto – Anno 1949	47	73
CAP. III — PROTESTI E PROCEDURE CONCORSUALI		
Dati per il complesso del territorio		
Protesti, concordati preventivi, piccoli fallimenti e fallimenti – Anni dal 1896 al 1949	48	77
Amministrazioni controllate – Concordati preventivi proposti – Anni 1947-1948-1949	49	78
Fallimenti dichiarati, secondo la qualità e l'attività economica dei falliti – Anni 1947-1948-1949	50	78
Fallimenti dichiarati, secondo classi di attività economica – Anni 1947-1948-1949	51	79
Fallimenti chiusi, secondo l'anno di dichiarazione e il modo di chiusura – Ammontare dell'attivo e del passivo – Anni 1947 - 1948 - 1949	52	79
Fallimenti dichiarati, secondo alcuni caratteri giuridici ed economici e classi di comuni – Anno 1949	53	80
Fallimenti chiusi, secondo classi di valore dell'attivo e del passivo – Anno 1949	54	80
Concordati preventivi omologati, secondo alcuni caratteri giuridici ed economici – Anno 1949	55	81
Concordati preventivi omologati, secondo classi di valore dell'attivo e del passivo – Anno 1949	56	81

Dati per circoscrizioni giudiziarie	Tav.	Pag.
Protesti, secondo i titoli di credito – Anni 1947-1948-1949	57	82
Concordati preventivi – Anni 1947-1948-1949	58	83
Fallimenti – Anni 1947-1948-1949	59	83
Protesti, secondo la qualità dei protestati e secondo il taglio dei titoli – Anno 1949	60	84
Fallimenti dichiarati, secondo la qualità dei falliti, l'iniziativa per la dichiarazione di fallimento e la professione del curatore – Anno 1949	61	86
Fallimenti dichiarati, secondo l'attività economica e la sede dell'impresa – Anno 1949	62	86
Fallimenti chiusi, secondo il modo di chiusura: rito, durata, numero dei creditori e ammontare dell'attivo e del passivo – Anno 1949	63	87
Fallimenti chiusi, secondo ciassi di valore del passivo e dell'attivo – Anno 1949	64	89
Fallimenti chiusi e ammontare del passivo, secondo la qualità e l'attività economica dei falliti – Anno 1949	65	90
Fallimenti chiusi e ammontare del passivo, secondo il modo di chiusura e la attività economica – Anno 1949	66	92
Fallimenti chiusi, secondo classi di valore dei crediti privilegiati – Ammontare dei crediti privilegiati, secondo l'attività economica – Anno 1949	67	94
Fallimenti chiusi per concordato e per liquidazione e ripartizione dell'attivo, secondo la percentuale dei crediti chirografari distribuita ai creditori – Anno 1949	68	94
Fallimenti chiusi, secondo classi di valore della perdita subita dai creditori – Ammontare della perdita – Anno 1949	69	95

CAP. IV — ATTIVITÀ GIUDIZIARIA PENALE

Dati per il complesso del territorio		
Reati e imputati denunciati alle preture e alle procure – Anni dal 1896 al 1949	70	99
Delitti denunciati preveduti dal Codice penale e dalle leggi in materia commerciale – Anni dal 1896 al 1949	71	100
Delitti denunciati preveduti dal Codice penale, secondo la specie – Anni dal 1932 al 1949	72	103
Reati e imputati giudicati - Condannati, secondo le pene inflitte – Anni dal 1896 al 1949	73	104
Imputati giudicati, secondo l'esito del giudizio e le magistrature giudicanti – Anni dal 1896 al 1949	74	105
Reati denunciati alle preture – Anno 1949	75	106
Imputati giudicati dalle preture – Anno 1949	76	110

Dati per circoscrizioni giudiziarie		
Reati e imputati denunciati – Anni 1947-1948-1949	77	112
Delitti denunciati, secondo le leggi che li prevedono – Anni 1947-1948-1949	78	112
Reati denunciati, secondo la specie – Anni 1947-1948-1949	79	113
Reati e imputati giudicati – Anni 1947-1948-1949	80	118
Pene inflitte – Anni 1947-1948-1949	81	118
Imputati prosciolti in istruttoria e in giudizio di primo o unico grado – Anni 1947-1948-1949	82	119
Imputati condannati in giudizio di primo o unico grado – Anni 1947-1948-1949	83	120
Minorenni giudicati dai tribunali per minorenni - Anni 1947-1948-1949	84	120
Udienze – Movimento dei procedimenti – Anno 1949	85	121
Provvedimenti adottati nei procedimenti esauriti – Anno 1949	86	123
Reati – Anno 1949	87	124
Reati denunciati a carico di autori ignoti – Anno 1949	88	134
Imputati denunciati e imputati rinviati a giudizio – Anno 1949	89	136
Imputati prosciolti e imputati condannati in istruttoria e in giudizio di primo o unico grado – Anno 1949	90	136

	Tav.	Pag.
Imputati assolti e imputati condannati nei giudizi in grado di appello - Anno 1949	91	138
Minorenni ai quali fu concesso il perdono giudiziale e minorenni condannati in primo o unico grado – Anno 1949	92	140
Pene inflitte – Anno 1949	93	140
Sospensioni condizionali della pena – Declaratorie di amnistia e di indulto – Anno 1949	94	141
Libertà provvisorie – Anno 1949	95	142
Misure di sicurezza – Anno 1949	96	143
Dichiarazioni di delinquente per tendenza e di delinquente o contravventore abituale o professionale – Anno 1949	97	143
Ricoveri in manicomio – Riabilitazioni concesse e riabilitazioni revocate – Riconoscimento di sentenze straniere – Anno 1949	98	144
Notizie riguardanti decreti penali di condanna divenuti o resi esecutivi – Anno 1949	99	144
Notizie riguardanti le opposizioni a decreto penale di condanna – Anno 1949	100	145
Istruttorie delegate – Istruttorie riaperte – Anno 1949	101	146
Rogatorie dall'estero – Giudizi di appello decisi dalle Sezioni Istruttorie – Deliberazioni in materia di estradizione – Anno 1949	102	146
Giudizi di rinvio dalla corte di cassazione e giudizio di rinvio per revisione – Anno 1949	103	147
Magistrature per minorenni – Anno 1949	104	148
Movimento dei procedimenti – Udienze – Minorenni denunciati – Minorenni giudicati – Pene inflitte – Sospensioni condizionali della pena – Misure di sicurezza		
Reati denunciati alle Procure per minorenni		
Reati giudicati dai Tribunali per minorenni		
Corte di Cassazione – Movimento dei procedimenti secondo i distretti nei quali furono emessi i provvedimenti impugnati – Anno 1949	105	154
Corte di Cassazione – Dati analitici sui procedimenti esauriti nei giudizi ordinari e speciali e sui relativi ricorsi – Anno 1949	106	155
Notizie speciali		
Grazie concesse – Anno 1949	107	155
Estradizioni – Anno 1949	108	156
Liberazioni condizionali – Anno 1949	109	156
Proscioglimenti dalla garanzia amministrativa – Anno 1949	110	156
CAP. V — CRIMINALITÀ		
Dati per il complesso del territorio		
Condannati secondo la specie del delitto e il sesso – Anni dal 1896 al 1930	111	159
Recidivi secondo la specie del delitto e il sesso – Anni dal 1896 al 1930	112	162
Condannati secondo la pena riportata – Anni dal 1896 al 1930	113	166
Condannati secondo l'età e il sesso – Anni dal 1896 al 1930	114	166
Condannati secondo lo stato civile e il sesso – Anni dal 1896 al 1930	115	168
Condannati secondo l'istruzione e il sesso – Anni dal 1906 al 1930	116	168
Condannati secondo l'attività economica o la condizione e il sesso – Anni dal 1896 al 1930	117	169
Condannati secondo la specie del delitto, l'età e il sesso – Anno 1930	118	171
Condannati secondo la specie del delitto, lo stato civile e il sesso – Anno 1930	119	172
Condannati secondo la specie del delitto, l'istruzione e il sesso – Anno 1930	120	172
Condannati secondo la specie del delitto, l'attività economica o la condizione e il sesso – Anno 1930	121	173
Condannati secondo la specie del delitto e la pena riportata – Anno 1930	122	175
Recidivi, secondo l'epoca e il numero delle condanne precedenti – Anno 1930	123	176
Condannati per età, stato civile, istruzione, attività economica o condizione – Anni 1900 - 1911 - 1921 - 1930	124	177
Condannati secondo la specie del delitto, l'età e il sesso – Anni 1911-1921-1930	125	178
Condannati secondo la specie del delitto, lo stato civile e il sesso – Anni 1911-1921-1930	126	181
Condannati secondo la specie del delitto, l'istruzione e il sesso – Anni 1911-1921-1930	127	182
Condannati secondo la specie del delitto, l'attività economica o la condizione – Anni 1911-1921-1930	128	183

CAP. VI — ISTITUTI DI PREVENZIONE E DI PENA

Dati per il complesso del territorio

	Tav.	Pag.
Stabilimenti di custodia preventiva – Movimento dei detenuti e situazione a fine anno – Anni dal 1896 al 1949	129	189
Stabilimenti di pena ordinari e speciali – Movimento dei detenuti e situazione a fine anno – Anni dal 1896 al 1949	130	190
Stabilimenti per misure di sicurezza detentive – Movimento degli internati e situazione a fine anno – Anni dal 1931 al 1949	131	191
Case di rieducazione e riformatori giudiziari – Movimento degli internati e dei ricoverati e situazione a fine anno – Anni dal 1931 al 1949	132	191
Stabilimenti di pena, stabilimenti per misure di sicurezza detentive e istituti per minori – Movimento dei detenuti, degli internati e dei ricoverati per tipo di stabilimento – Anni 1947-1948-1949	133	192
Stabilimenti di pena ordinari e speciali – Movimento dei detenuti e situazione a fine anno per tipo di stabilimento – Anno 1949	134	193
Stabilimenti per misure di sicurezza detentive - Movimento degli internati - Anno 1949	135	194
Istituti per minori – Anno 1949	136	196

Dati per circoscrizioni giudiziarie – *Stabilimenti di custodia preventiva*

Detenuti in complesso e per tipo di stabilimento – Anni 1947-1948-1949	137	198
Detenuti, secondo il motivo della entrata e dell'uscita – Anno 1949	138	201
Detenuti presenti al 31 dicembre, secondo l'età e la posizione giuridica – Anno 1949	139	203
Ambienti e giornate di presenza - Anno 1949	140	205
Altre notizie – Anno 1949	141	205

INDICE DEI GRAFICI

(*Fuori testo*)

Pag.

Giustizia penale 14
Giustizia civile 18
Sedi delle corti di appello, dei tribunali e delle preture 26
Sedi delle corti di appello, delle corti di assise di appello, delle corti di assise e dei tribunali per minorenni 26
Circoscrizioni giudiziarie e circoscrizioni amministrative 26
Atti notarili 36
Convenzioni di particolare interesse contenute negli atti - Anno 1949 36
Magistrature in complesso - Procedimenti contenziosi iniziati e sentenze emesse in prima istanza 44
Giudici conciliatori - Procedimenti contenziosi iniziati e sentenze emesse 46
Pretori, tribunali e corti di appello in complesso - Procedimenti contenziosi iniziati e sentenze emesse in prima istanza 48
Magistrature in complesso - Procedimenti contenziosi iniziati e sentenze emesse in prima istanza – Anno 1949 54
Giudici conciliatori - Procedimenti contenziosi iniziati e sentenze emesse – Anno 1949. 56
Pretori, tribunali e corti di appello in complesso - Procedimenti contenziosi iniziati e sentenze emesse in prima istanza – Anno 1949 66
Protesti cambiari 78
Fallimenti dichiarati 78
Piccoli fallimenti iniziati 78
Reati denunciati 98
Delitti preveduti dal Codice penale denunciati in complesso 102
Delitti denunciati - Rapine, estorsioni, sequestri di persona a scopo di rapina o di estorsione. Omicidi volontari e preterintenzionali 102
Condannati per delitti e contravvenzioni in giudizio di primo o unico grado 104
Delitti preveduti dal Codice penale denunciati in complesso nell'anno 1949 112
Tribunali per minorenni - Minorenni giudicati e minorenni condannati nell'anno 1949 154
Condannati per delitti preveduti dal Codice penale 162
Stabilimenti carcerari - Detenuti presenti a fine anno. 188
Stabilimenti di custodia preventiva – Entrati dallo stato di libertà. Usciti in libertà 190
Stabilimenti di pena ordinari e speciali – Entrati per prima assegnazione. Usciti in libertà 190
Case di rieducazione e riformatori - Minorenni presenti a fine anno 192

INTRODUZIONE

I

ORGANI DELL'AMMINISTRAZIONE DELLA GIUSTIZIA ED ATTRIBUZIONI (1)

1 — ORGANI

La giustizia in materia civile e penale, è amministrata :

dal giudice conciliatore ;
dal pretore ;
dal tribunale ;
dalla corte di assise ;
dalla corte di appello ;
dalla corte di cassazione.

Presso le corti ed il tribunale è costituito l'ufficio del pubblico ministero rappresentato, rispettivamente, dal procuratore generale della Repubblica e dal procuratore della Repubblica. Presso le preture non vi è ufficio di P.M. Il pretore, in materia penale, nel periodo istruttorio e nella fase di esecuzione dei suoi provvedimenti, partecipa, nello stesso tempo, delle qualità di giudice e di pubblico ministero ; nel dibattimento, invece, egli esplica esclusivamente funzioni giurisdizionali ed il pubblico ministero è rappresentato da un altro organo (normalmente un avvocato, incaricato per ogni singola udienza o dibattimento).

2 — ORDINAMENTO ED ATTRIBUZIONI

a) Il giudice conciliatore è giudice singolo ; ha sede in ogni comune ; per i comuni divisi in borgate e frazioni ed in quelli divisi in quartieri possono essere istituiti distinti uffici di giudice conciliatore.

Il conciliatore ha solo competenza in materia civile.

b) Il pretore ha sede in ogni capoluogo di mandamento (che comprende più comuni). Egli è giudice singolo ; nelle preture più importanti, che possono essere divise in sezioni, è coadiuvato da pretori in sottordine.

Ha competenza in materia civile e penale.

In materia civile è giudice di primo grado, nei limiti fissati dalla legge, e di appello avverso le sentenze del conciliatore ; in materia penale è solo giudice di primo grado.

c) Il tribunale ha sede in ogni capoluogo di circondario (che comprende più mandamenti). È organo collegiale (un magistrato di appello come presidente e due magistrati di tribunale come giudici) ; a seconda dell'importanza della sede ha un numero variabile di giudici ed è, eventualmente, diviso in sezioni. Nei tribunali di maggiore importanza il presidente è magistrato di cassazione.

Il tribunale ha competenza in materia civile e penale. È giudice di primo grado per le materie non di competenza del pretore o del conciliatore ed è giudice di appello avverso le sentenze pronunciate dal pretore. Per l'istruzione dei procedimenti penali è costituito, in ogni tribunale, l'ufficio del giudice istruttore.

(1) Cfr. R. D. 30 gennaio 1941, n. 12 e successive modificazioni.

d) In ogni capoluogo di distretto di corte di appello è costituito un tribunale per i minori, che è organo collegiale di cui fa parte un membro onorario scelto tra gli esperti in psicologia, psichiatria etc.

e) La corte di appello è organo collegiale che ha sede in ogni capoluogo di distretto (che comprende più circondari); è formata da più sezioni (ciascuna con un magistrato di cassazione « presidente di sezione » e quattro magistrati di appello) ed è diretta dal presidente.

Essa giudica sugli appelli proposti avverso le sentenze pronunciate in primo grado dai tribunali, sia in materia civile che penale.

Fanno parte di essa la sezione istruttoria e la sezione per minorenni.

f) La corte di cassazione ha sede in Roma, con giurisdizione su tutto il territorio della Repubblica; è costituita in sezioni (3 civili e 3 penali) e composta dal primo presidente, da presidenti di sezione e da consiglieri. Ciascuna sezione giudica con sette votanti (un presidente e 6 consiglieri); le sezioni unite — presiedute dal primo presidente — giudicano con 15 votanti. La corte di cassazione, come organo supremo della giustizia, assicura l'esatta osservanza e l'uniforme interpretazione della legge, l'unità del diritto oggettivo nazionale, il rispetto dei limiti delle diverse giurisdizioni e regola i conflitti di competenza e di attribuzione.

Presso la corte di cassazione le funzioni del pubblico ministero sono esercitate dall'ufficio di procura generale composto dal procuratore generale, da uno o più avvocati generali e dai sostituti.

g) Per la corte d'assise e la corte d'assise di appello si dirà appresso.

3 — GIUSTIZIA PENALE

3.1) ***Fase istruttoria*** (1)

Tale fase può essere svolta — secondo la competenza — dagli uffici seguenti: Procura della Repubblica, Procura generale della Repubblica, Ufficio di istruzione, Sezione istruttoria, Pretura.

UFFICI DEL PUBBLICO MINISTERO

a) *Procure della Repubblica.* — Il procuratore della Repubblica è capo della polizia giudiziaria del circondario e quindi può procedere ad atti di polizia giudiziaria; in ogni caso, ricevuta la notizia del reato, ove questa sia fondata, promuove l'azione penale, altrimenti richiede al giudice istruttore presso il tribunale di pronunciare decreto di non doversi procedere (salvo il contrario avviso del giudice istruttore stesso).

Nel caso di inizio dell'azione penale, questa deve essere condotta dal giudice istruttore presso il tribunale (rito formale) o dallo stesso procuratore della Repubblica (rito sommario) a seconda della complessità o meno delle indagini.

A chiusura dell'istruttoria sommaria, il procuratore della Repubblica, se l'imputato deve essere prosciolto, chiede al giudice istruttore presso il tribunale, di pronunciare la relativa sentenza; altrimenti richiede al presidente del tribunale di emettere decreto di citazione al dibattimento. Infine, nei casi di giudizio direttissimo il procuratore della Repubblica promuove l'azione mediante presentazione dell'imputato al giudice nel dibattimento.

(1) Cfr. grafico a pag. 14.

GIUSTIZIA PENALE

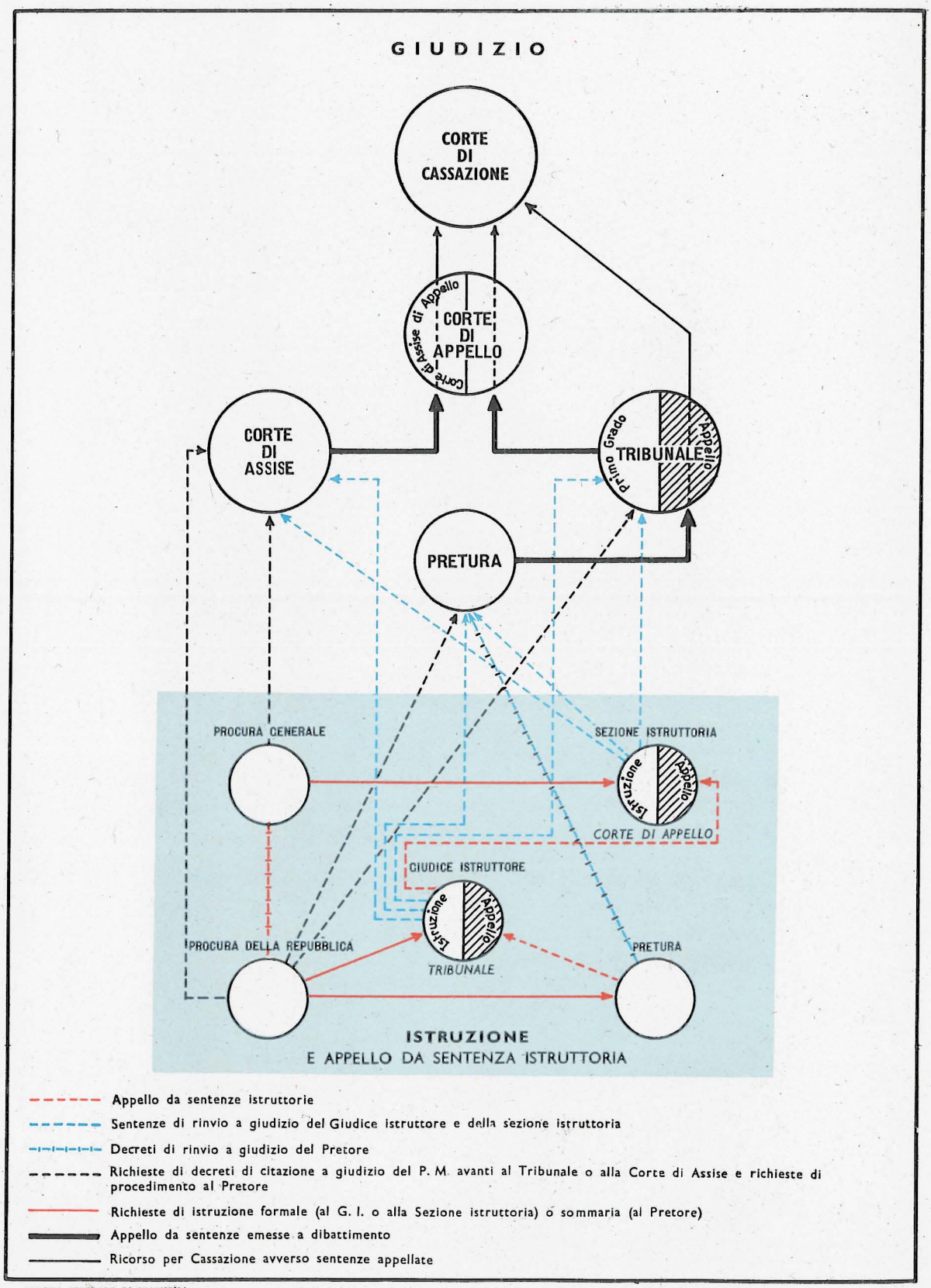

ISTITUTO CENTRALE DI STATISTICA

Poichè non si avrà occasione di ritornare sul procuratore della Repubblica è da rilevare che in materia civile questi esercita l'azione civile o interviene in causa nei casi stabiliti dalla legge (es. cause matrimoniali, cause riguardanti lo stato e la capacità delle persone).

Per i procedimenti a carico dei minorenni provvede il procuratore della Repubblica presso il tribunale dei minorenni, il quale promuove l'azione penale e svolge le funzioni istruttorie, col rito sommario.

b) *Procure generali della Repubblica.* — Presso ogni corte di appello l'ufficio del P.M. è rappresentato dal procuratore generale e dai suoi sostituti. Il procuratore generale è capo della polizia giudiziaria del distretto e capo gerarchico dei procuratori della Repubblica del distretto.

Il procuratore generale può rimettere alla sezione istruttoria le istruzioni per delitti di competenza della corte di assise e del tribunale ed in tal caso svolge le relative requisitorie.

Per quanto attiene alla materia civile, il procuratore generale svolge in grado di appello l'attività spettante in primo grado al procuratore della Repubblica.

UFFICI ISTRUTTORI

a) *Uffici di istruzione presso i Tribunali.* — Il giudice istruttore è un giudice del tribunale stabilmente incaricato dell'istruzione dei procedimenti penali sia di competenza del tribunale che della corte di assise (nei tribunali di maggiore importanza sono incaricati di tale attività due o più giudici, componenti l'ufficio di istruzione penale).

Il giudice istruttore a chiusura dell'istruttoria emette sentenza di proscioglimento dell'imputato o di rinvio a giudizio dello stesso avanti al pretore (nel caso che vi sia degradamento di competenza, altrimenti il pretore istruisce con rito sommario i procedimenti di sua cognizione) al tribunale o alla corte di assise. Egli giudica altresì dell'appello avverso le sentenze istruttorie di proscioglimento pronunciate dal pretore ed è competente a pronunciare, a richiesta del P.M., il decreto di impromovibilità dell'azione penale.

b) *Sezioni istruttorie.* — La sezione istruttoria è una sezione della corte di appello (che giudica con un presidente e due consiglieri) ed è competente a conoscere gli appelli proposti avverso le sentenze di proscioglimento dei giudici istruttori. Essa, peraltro, in primo grado, può condurre l'istruttoria penale nei casi in cui questa le sia stata rimessa dal procuratore generale.

Con l'ordinamento vigente nel triennio 1947-1949, al quale si riferiscono le tavole pubblicate, era inoltre competente a pronunciare le sentenze conclusive dell'istruttoria nei procedimenti per delitti di competenza della corte di assise.

PRETURE

Nella fase istruttoria il pretore agisce soltanto in qualità di pubblico ministero. Egli procede sempre col rito sommario eccetto i casi in cui debba procedere a giudizio direttissimo o per decreto penale di condanna.

Qualora, in seguito agli atti istruttori compiuti, il pretore riconosce non doversi procedere, pronuncia sentenza in tal senso, altrimenti emette decreto di citazione a giudizio.

Avverso le sentenze istruttorie del pretore, come si è già visto, è proponibile appello avanti al giudice istruttore. Nei casi di manifesta infondatezza del fatto egli emette decreto di impromovibilità dell'azione penale.

3.2) ***Fase del giudizio*** (1).

Il giudizio, in pubblico dibattimento, è svolto — secondo la competenza — dai seguenti uffici: pretura, tribunale, corte di assise, corte di appello, corte di assise di appello, corte di cassazione.

PRETURE

In materia penale il pretore è giudice di primo grado per i reati per i quali la legge stabilisce una pena detentiva (reclusione od arresto) non superiore nel massimo a tre anni, ovvero una pena pecuniaria (multa o ammenda) qualunque ne sia l'ammontare, sola o congiunta alla pena detentiva.

Forma particolare del giudizio pretorio è quello per decreto; invero il pretore, nei procedimenti per reati perseguibili di ufficio, se ritiene di dover infliggere soltanto la multa o l'ammenda può pronunciare la condanna per decreto senza procedere al dibattimento. Avverso tale decreto il condannato può proporre opposizione allo stesso pretore che, in tal caso, procede a giudizio in dibattimento.

TRIBUNALI E CORTI DI ASSISE

a) *Tribunali.* — In materia penale il tribunale è giudice di appello avverso le sentenze pronunciate dal pretore ed ha, in primo grado, la cognizione dei reati che non sono attribuiti alla competenza della corte di assise o del pretore; inoltre ha competenza per tutti i reati finanziari. Avverso le sentenze del tribunale può appellarsi avanti la corte di appello.

b) *Corti di assise* (2). — Secondo l'ordinamento in vigore nel triennio 1947-49, la corte di assise è organo collegiale di unico grado, competente a conoscere dei delitti per i quali la legge stabilisce la pena dell'ergastolo, ovvero la reclusione non inferiore nel minimo ad otto anni o nel massimo a dodici anni. Le sentenze di essa sono impugnabili soltanto con ricorso per cassazione. Ogni corte di assise è sezione della corte di appello del distretto ed ha giurisdizione nel circolo assegnatole; è convocata per ogni sessione dal presidente della corte di appello; è presieduta da un magistrato di cassazione e composta da un magistrato di corte di appello e da cinque giudici popolari estratti a sorte dall'albo formato dal presidente della corte di appello a seguito di scelta tra alcune determinate categorie di cittadini. Magistrati togati e giudici popolari decidono collegialmente ogni questione sia sul fatto che in diritto.

Peraltro tale sistema è stato abrogato con il nuovo ordinamento, stabilito dalla legge 10-4-1951, n. 287 e successive modificazioni; attualmente il nuovo sistema si fonda sui seguenti punti:

1) istituzione del doppio grado di merito anche per i giudizi di assise; si hanno perciò corti di assise (una per circolo, sezioni del tribunale del capoluogo del circolo, competenti in prima istanza) e corti di assise di appello (una o più per distretto; sezioni della corte di appello e competenti in secondo grado). La convocazione di entrambe spetta, però, sempre al presidente della corte di appello del distretto;

2) competenza per materia determinata non più secondo la pena comminata, ma secondo indicazione qualitativa dei singoli delitti (di maggiore gravità; es: omicidi, rapine ed estorsioni aggravate);

(1) Cfr. grafico a pag. 14.

(2) Per necessità sistematica la trattazione sulla giurisdizione di assise viene svolta unitariamente con riferimento anche alla corte di assise di appello.

3) nuovo sistema di scelta dei giudici popolari attraverso la formazione di albi generali per i giudici popolari di corte di assise e per i giudici popolari di corte di assise di appello. La inclusione nell'uno o nell'altro di tali albi è in relazione al titolo di studio di licenza di scuola media inferiore richiesta per i giudici popolari di corte di assise e di licenza di scuola media di secondo grado per i giudici popolari di corte di assise di appello;

4) attribuzione della competenza istruttoria — anche per quanto attiene alla pronuncia di proscioglimento o di rinvio a giudizio — al giudice istruttore, con esclusione dell'intervento della sezione istruttoria, salvo sempre però la facoltà di remissione a quest'ultima dell'intera istruttoria da parte del procuratore generale;

5) la corte di assise è presieduta da un magistrato di appello e composta da un magistrato di tribunale e da sei giudici popolari; la corte di assise di appello è presieduta da un magistrato di cassazione e composta da un magistrato di appello e da sei giudici popolari. Magistrati togati e giudici popolari formano un unico collegio.

CORTI DI APPELLO

Come già detto la corte di appello giudica sugli appelli proposti avverso le sentenze pronunciate in primo grado dai tribunali. È inoltre competente direttamente in particolari materie, come ad es. per la concessione della riabilitazione, la pronuncia di estradizione (per le quali, peraltro, provvede in camera di consiglio).

Per quanto attiene alla sezione della corte che costituisce la *corte di assise di appello*, (1) per giudicare degli appelli avverso le sentenze delle corti di assise, si richiama quanto detto nel punto 5° precedente, ove la giurisdizione di assise ha avuto — per necessità sistematiche — trattazione unitaria.

CORTE DI CASSAZIONE

La corte di cassazione giudica sui ricorsi avverso le sentenze pronunciate in grado di appello, fondati sull'errata applicazione del diritto sostanziale o processuale, e conosce delle denuncie per i conflitti di competenza e di giurisdizione.

4 — GIUSTIZIA CIVILE

La giustizia civile é amministrata dal giudice conciliatore, dal pretore, dal tribunale, dalla corte di appello e dalla corte di cassazione (2)

UFFICI DI CONCILIAZIONE

Il conciliatore ha competenza in primo grado in materia civile per le cause relative a beni mobili e per le cause di sfratto per finita locazione o relative a contratti di locazione di beni immobili di valore non superiore a lire diecimila. Nelle cause di valore non superiore a lire duemila il conciliatore può decidere secondo equità; le sentenze relative a cause di valore non superiore a lire duemila sono inappellabili tranne che per difetto di giurisdizione o per incompetenza. Il conciliatore svolge anche la sua attività in sede conciliativa oltre che contenziosa.

PRETURE

Il pretore in materia civile è giudice di appello rispetto al giudice conciliatore; è giudice di primo grado per le cause di valore non superiore a lire centomila (in quanto

(1) Cfr. Legge 10 aprile 1950, n. 287.
(2) Cfr. Grafico a pag. 18.

non siano di competenza del conciliatore); inoltre è competente, qualunque sia il valore, per le cause in materia possessoria, in materia di apposizione di termini ed osservanza delle distanze legali, in materia di sfratto per finita mezzadria ed affitto a coltivatori diretti, in materia di uso dei servizi del condominio di case; è altresì competente per la consegna ed il rilascio di cose, per l'espropriazione forzata di cose mobili e di crediti e per l'esecuzione forzata degli obblighi di fare e di non fare. Quale giudice singolo egli provvede direttamente all'istruttoria della causa ed al giudizio.

Il pretore ha inoltre numerose attribuzioni di carattere non giurisdizionale, fra le quali la più importante è quella di sorveglianza sulle tutele dei minori e degli incapaci (giudice tutelare).

Tribunali

Il tribunale in materia civile è giudice di appello delle sentenze pronunciate in primo grado dal pretore ed è giudice di primo grado per tutte le cause che non sono di competenza del conciliatore o del pretore; è altresì esclusivamente competente per tutte le cause in materia di imposte e tasse, per quelle relative allo stato ed alla capacità delle persone ed ai diritti onorifici, per la querela di falso, per ogni causa di valore indeterminabile e per la espropriazione forzata di cose immobili.

La fase istruttoria è espletata dal giudice istruttore designato di volta in volta dal presidente; il giudice istruttore esercita i poteri intesi al più sollecito e leale svolgimento del procedimento, ammette e presiede l'espletamento delle prove e dei mezzi istruttorii, fissa le relative udienze ed i termini entro i quali le parti debbono compiere gli atti processuali.

La discussione e la decisione invece spettano al collegio, di cui il giudice istruttore fa parte come relatore.

Corti di appello

La corte di appello giudica sugli appelli proposti avverso le sentenze emesse in primo grado dal tribunale; ha inoltre competenza diretta per alcune materie, quali ad esempio, i ricorsi in materia di elettorato e la delibazione delle sentenze straniere.

La fase istruttoria è limitata all'introduzione della causa ed alla designazione del consigliere istruttore per la verifica della regolare costituzione delle parti in contraddittorio, la pronuncia sull'ammissibilità e la procedibilità dell'appello e la precisazione delle conclusioni da sottoporre al collegio.

Corte di cassazione

La corte di cassazione conosce dei ricorsi avverso sentenze definitive, pronunciate in grado di appello o in unico grado, proposti per errata applicazione delle norme di legge o per errato svolgimento dei procedimenti da parte dei giudici di merito; giudica altresì dei ricorsi promossi per denunciare conflitti di giurisdizione o per promuovere regolamento di competenza.

Il pubblico ministero presso la corte di cassazione interviene e conclude in tutte le udienze civili ed assiste alla deliberazione delle decisioni nelle cause civili.

GIUSTIZIA CIVILE

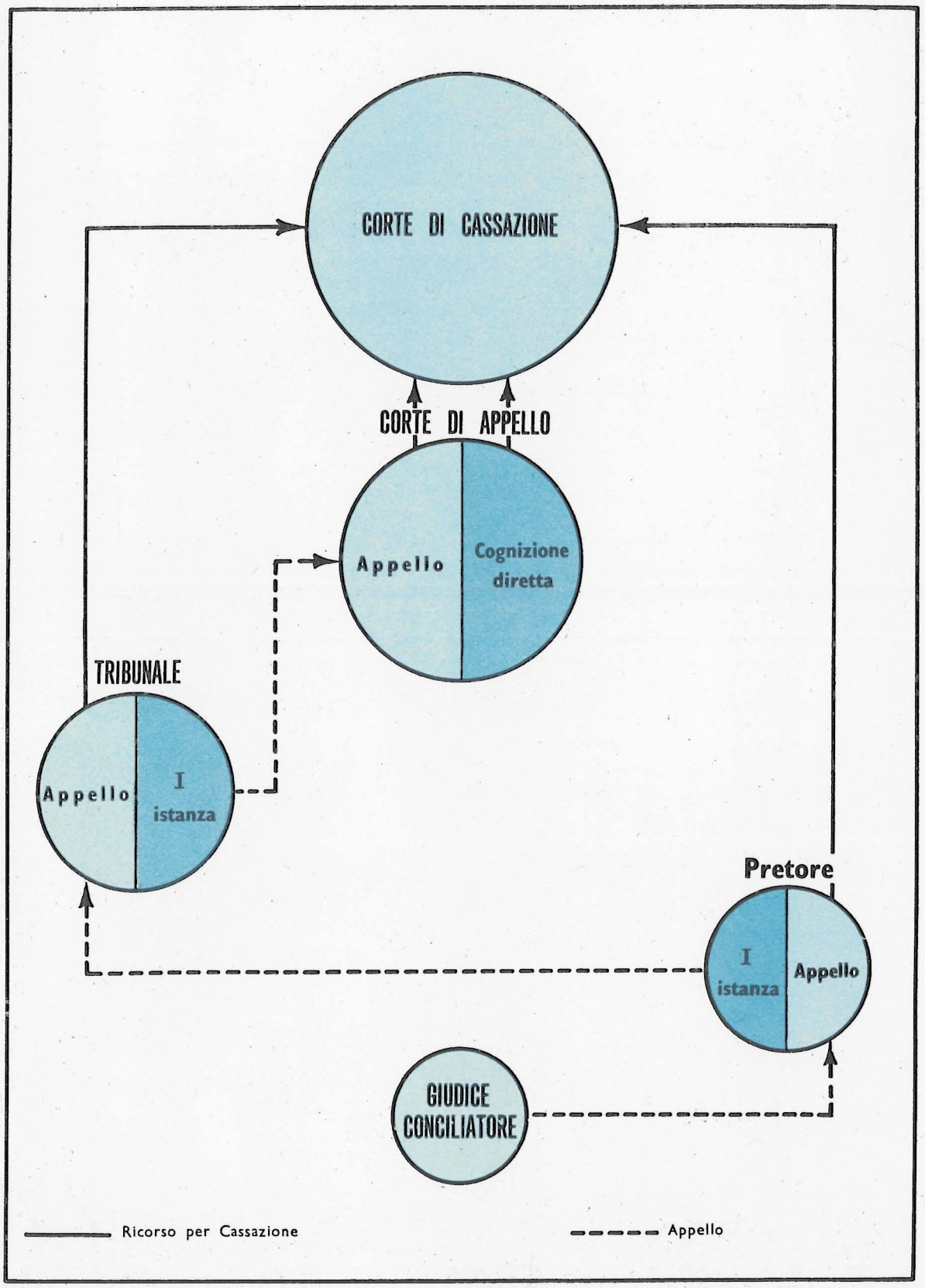

ISTITUTO CENTRALE DI STATISTICA

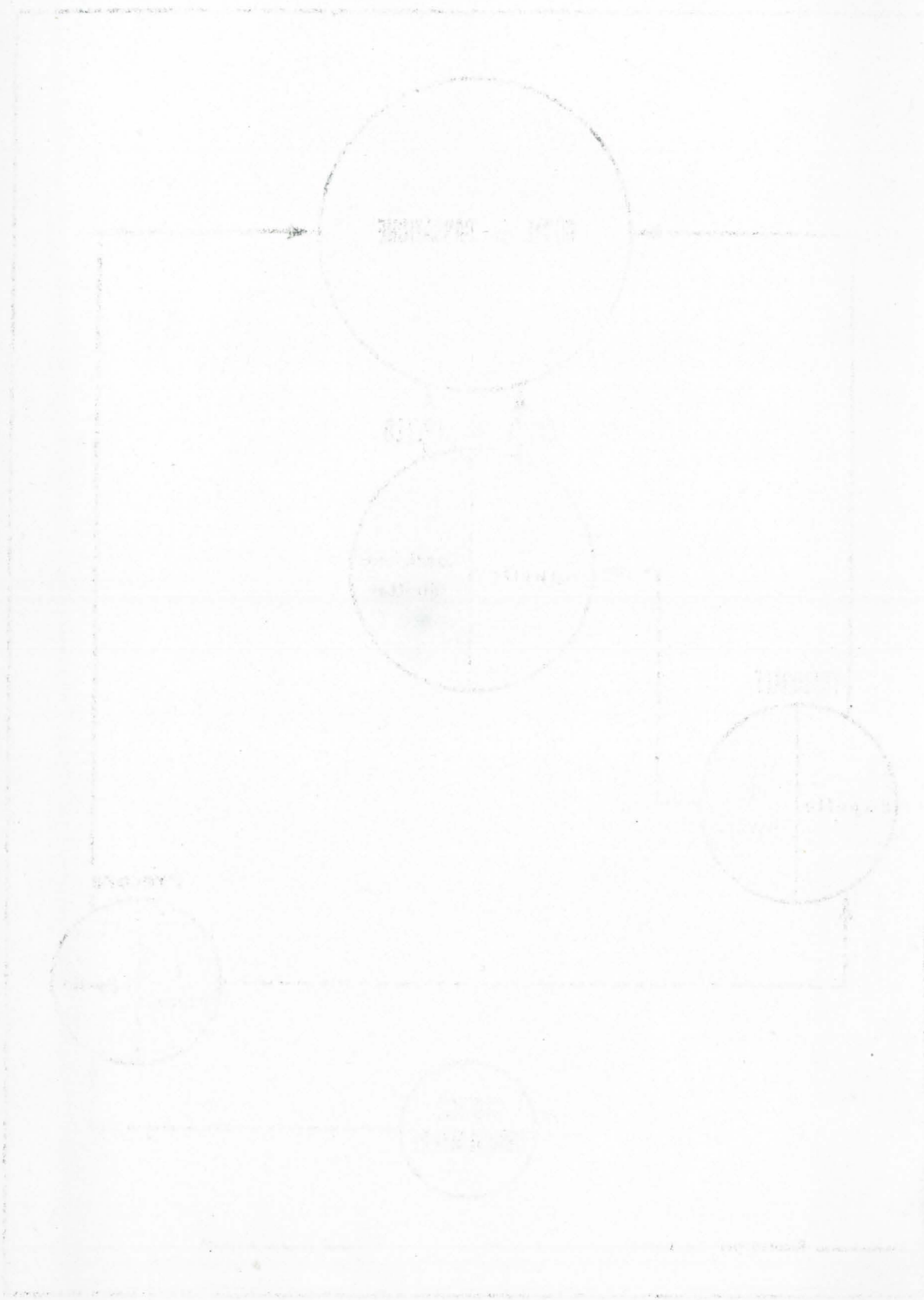

II

ORGANIZZAZIONE DEGLI ISTITUTI DI PREVENZIONE E DI PENA

Il regolamento del 18 giugno 1931, n. 717, distingue gli istituti di prevenzione e di pena in:

- stabilimenti di custodia preventiva;
- stabilimenti di pena ordinari;
- stabilimenti di pena speciali;
- stabilimenti per misure amministrative di sicurezza detentive.

Con il R. Decreto Legge 20 luglio 1934, n. 1404, modificato col R. D. L. 15 novembre 1938, n. 1802, in ogni sede di corte d'appello o sezione di corte d'appello sono stati istituiti in un unico edificio, un riformatorio giudiziario, una casa di rieducazione, un carcere per minorenni, nonchè un istituto di osservazione; tali stabilimenti hanno assunto la denominazione di centri di rieducazione per minorenni.

Presso ogni centro di rieducazione è in funzione il tribunale dei minorenni e la sezione di corte d'appello per minori.

Oltre i centri di rieducazione sono stati mantenuti, per i minorenni, tutti gli stabilimenti separati appositamente già predisposti dalla legislazione anteriore al sopra citato decreto. Si hanno così anche distinte case di rieducazione per minorenni traviati, nonchè riformatori giudiziari per minorenni assoggettati a misure di sicurezza detentive e sezioni giudiziarie per minori degli anni 18, imputati e condannati, presso gli stabilimenti carcerari.

Stabilimenti di custodia preventiva

Sono stabilimenti di custodia preventiva le carceri centrali e succursali e le carceri mandamentali.

Le carceri giudiziarie centrali sono istituite in ogni capoluogo di tribunale (un carcere succursale può essere istituito o nello stesso capoluogo di tribunale o in un altro comune del circondario).

Le carceri giudiziarie mandamentali sono istituite in ogni capoluogo di pretura, ma il Ministero di grazia e giustizia può riunire due o più carceri mandamentali in un solo stabilimento. Esse sono sotto la direzione dei pretori anzichè dei funzionari dell'amministrazione carceraria.

Alle carceri giudiziarie centrali e succursali sono assegnati: gli imputati; i detenuti a disposizione dell'autorità di pubblica sicurezza o di altra autorità; gli arrestati per ragione di estradizione; i detenuti di transito; i condannati in attesa di assegnazione a stabilimenti di pena. Possono, altresì, essere destinati alle carceri giudiziarie centrali e succursali i condannati alla reclusione per un tempo non superiore ai due anni (1), ed i condannati all'arresto, sempre che non si tratti di delinquenti abituali, professionali o per tendenza o di contravventori abituali o professionali.

(1) Con disposizione ministeriale è stato consentito che per eventuali esigenze di capienza, lavoro, ecc., possono permanere nelle dette carceri anche i condannati alla reclusione per un tempo superiore a quello fissato dal regolamento.

Alle carceri mandamentali sono assegnate le stesse categorie elencate per le carceri giudiziarie centrali e succursali; peraltro, possono in esse avere esecuzione solo le condanne a pene detentive non superiori a sei mesi, sempre che non si tratti di delinquenti abituali, professionali o per tendenza o di contravventori abituali o professionali.

Presso ciascuna delle carceri giudiziarie centrali e succursali e mandamentali sono istituite sezioni distinte:

— per le donne; per i minori degli anni 18; per i maggiori degli anni 18 e minori degli anni 25 che non hanno già scontato una pena detentiva; per l'espiazione della pena dell'arresto.

STABILIMENTI DI PENA ORDINARI

Sono stabilimenti di pena ordinari:

— gli ergastoli;

— le case di reclusione;

— le case di arresto presso ciascun carcere giudiziario centrale e succursale e le sezioni speciali di arresto presso le case di reclusione dove sono assegnati i condannati con sentenza irrevocabile all'ergastolo, alla reclusione e all'arresto.

Le donne sono detenute negli stabilimenti distinti da quelli degli uomini ovvero in sezioni distinte di tali stabilimenti.

Sono inoltre istituite sezioni speciali per le seguenti categorie di detenuti:

— per i minori degli anni 18 presso gli stabilimenti per adulti;

— per i maggiori degli anni 18 e minori degli anni 25 che non hanno già scontato una pena detentiva presso gli stabilimenti destinati per adulti;

— per i condannati all'arresto che siano minorati fisici o psichici, presso le case di arresto;

— per i condannati per delitti colposi e per i condannati ai quali fu concessa taluna delle attenuanti prevedute dai numeri 1, 2 e 3 dell'art. 62 del codice penale, nonchè per condannati alla sola pena della multa, i quali scontano, nel caso di conversione, la pena della reclusione, e sempre che non si tratti di delinquenti abituali, professionali o per tendenza, presso gli stabilimenti per l'esecuzione della reclusione.

STABILIMENTI DI PENA SPECIALI

Sono stabilimenti di pena speciali:

— le case di lavoro all'aperto nelle quali sono assegnati i condannati ammessi al lavoro a norma degli artt. 22, 23 e 142 del codice penale vigente e 120 del regolamento degli istituti di prevenzione e di pena in vigore;

— lo stabilimento di riadattamento sociale nel quale a norma dell'art. 227 del citato regolamento sono assegnati i condannati a pena detentiva per un tempo superiore ai cinque anni, i quali abbiano scontato un terzo della pena o almeno la metà se recidivi e siano stati costantemente classificati buoni per tre anni, se il rimanente della pena non superi gli otto anni;

— le case di punizione nelle quali a norma dell'art. 156 del citato regolamento sono assegnati i condannati che dopo aver subito la più grave delle punizioni stabilite per i detenuti degli artt. 153 e 154 dello stesso regolamento, qualunque sia la durata, persistono nella cattiva condotta e commettono altre infrazioni alla disciplina;

— le case di rigore nelle quali sono assegnati i condannati alla pena dell'ergastolo e della reclusione ostinatamente ribelli all'ordine o alla disciplina ;

— le case per minorati fisici e psichici nelle quali sono assegnati i condannati a pena diminuita per infermità psichica o per sordomutismo o per cronica intossicazione prodotta da alcool o da sostanze stupefacenti, nonchè gli ubriachi abituali e le persone dedite all'uso di sostanze stupefacenti ed i condannati invalidi od affetti da malattie croniche ;

— il sanatorio giudiziario, il quale è diviso in tre reparti : preventorio, sanatorio e convalescenziario. In esso sono assegnati i condannati affetti da tubercolosi o predisposti a tale malattia ;

— l' ergastolo per delinquenti abituali, professionali o per tendenza ;

— le case di reclusione per delinquenti abituali, professionali o per tendenza ;

Stabilimenti per misure amministrative di sicurezza detentive

Sono stabilimenti per l'esecuzione delle misure amministrative di sicurezza detentive :

— le colonie agricole ;
— le case di lavoro ;
— i manicomi giudiziari ;
— le case di cura e di custodia ;
— i riformatori giudiziari ;
— i riformatori giudiziari speciali ;
— i sanatori giudiziari ;
— le case di rigore.

Le donne sono internate in stabilimenti distinti da quelli destinati agli uomini, ovvero in sezioni distinte di tali stabilimenti.

Nelle colonie agricole, nelle case di lavoro, nei manicomi giudiziari e nelle case di cura e di custodia sono internate le persone sottoposte alle corrispondenti misure di sicurezza nei casi preveduti dal codice penale.

Nelle case di rigore sono trasferiti gli internati nelle colonie agricole e nelle case di lavoro che siano ostinatamente ribelli all'ordine e alla disciplina. Nei sanatori giudiziari sono trasferiti gli internati affetti da tubercolosi o predisposti a questa malattia. Nelle colonie agricole e nelle case di lavoro sono assegnati a sezioni speciali i delinquenti abituali, professionali o per tendenza.

Nei manicomi giudiziari sono assegnati a sezioni speciali i minori degli anni 18 e i sordomuti. Nelle case di cura e di custodia sono assegnati a sezioni speciali i minori degli anni 18, i sordomuti, gli ubriachi abituali e coloro che erano dediti all'uso di sostanze stupefacenti. Dei riformatori giudiziari sarà trattato nella parte « istituti per minori ».

Istituti per minori

Oltre i centri di rieducazione, di cui già si è detto, gli istituti per minori sono i seguenti :

— sezioni giudiziarie per minori imputati e condannati, presso gli stabilimenti carcerari ;

— case di rieducazione governative e convenzionate ;

— riformatori giudiziari.

Nelle sezioni carcerarie presso i centri di rieducazione sono custoditi i minori imputati di reato ; nelle sezioni speciali delle carceri giudiziarie centrali e succursali e mandamentali sono custoditi i minori imputati di reato che siano sottoposti alla competenza del giudice ordinario per essere coimputati con maggiorenni.

Nelle case di rieducazione sono assegnati in base agli articoli 25, 26 e 27 del R.D. 20 luglio 1934, n. 1404, le seguenti categorie di minori :

— i minori che per abitudini contratte diano manifeste prove di traviamento ed appaiano bisognevoli di correzione morale ;

— i minori traviati in dipendenza dello stato di abbandono in cui si trovano ;

— i minori diffamati ai sensi dell'art. 165 della legge di Pubblica Sicurezza ;

— i minori sottoposti a procedimento penale qualora il ricovero sia richiesto dal pubblico ministero ;

— i minori ai quali sia stato concesso in procedimento penale il perdono giudiziale o la sospensione condizionale della pena qualora il tribunale dei minorenni riconosca necessario il provvedimento di ricovero ;

— i minori prosciolti per difetto di capacità d'intendere e di volere senza che sia stata applicata una misura di sicurezza, qualora il ricovero sia richiesto dal pubblico ministero ;

— i minori liberati, anche a seguito di libertà provvisoria dalle carceri e dagli stabilimenti per misure di sicurezza detentive, qualora il ricovero sia richiesto dal pubblico ministero al quale deve essere comunicato il provvedimento di liberazione.

Nei riformatori giudiziari ordinari sono internati i minori sottoposti alle corrispondenti misure di sicurezza nei casi preveduti dal codice penale ; nei riformatori giudiziari speciali o nelle sezioni speciali dei riformatori ordinari vengono internati i minori per i quali la legge stabilisce che il ricovero sia ordinato senza che occorra accertare che il minore è socialmente pericoloso, nonchè i minori che durante il ricovero nello stabilimento ordinario si siano rivelati particolarmente pericolosi. Nei riformatori giudiziari, sia ordinari che speciali, sono istituite altresì sezioni separate per i minori degli anni 14.

Negli istituti di osservazione, infine, vengono accolti ed ospitati i minori degli anni 18 abbandonati, fermati per motivi di pubblica sicurezza o, comunque, in attesa di un provvedimento giudiziario o di internamento in una casa di rieducazione.

TAVOLE

AVVERTENZE GENERALI

1 — I dati raccolti nel presente Annuario risultano dalle rilevazioni eseguite dagli organi preposti alle statistiche giudiziarie nei periodi in cui le rilevazioni stesse si riferiscono e cioè dal Ministero di Grazia e Giustizia per gli anni 1862 – 1879 e 1907 – 1935, dalla Direzione Generale della Statistica per gli anni 1880 – 1906, dall'Istituto Centrale di Statistica per gli anni dal 1936 in poi.

Le rilevazioni concernenti le carceri ed i riformatori nel periodo dal 1862 al 1918 vennero eseguite dal Ministero dell'Interno.

2 — I dati relativi alle statistiche giudiziarie civili e penali vengono desunti dai registri giornalieri istituiti nel 1879 per quanto riguarda le statistiche penali; nel 1947 per le statistiche civili; per gli istituti di prevenzione e di pena i registri giornalieri vennero introdotti nel 1933.

I dati relativi all'attività notarile vengono invece desunti dai repertori esistenti presso gli archivi notarili; quelli sui protesti e sulle procedure concorsuali vengono anch'essi desunti direttamente dagli atti d'ufficio.

3 — I dati desunti dai predetti documenti vengono trasmessi all'Istituto Centrale di Statistica a mezzo di appositi modelli distinti per ciascuna specie di ufficio giudiziario e per ciascun ramo di statistica.

Nel periodo postbellico detti modelli hanno formato oggetto di un'accurata revisione al fine di adeguare la materia rilevata alle finalità generali delle statistiche giudiziarie, detta revisione è stata effettuata d'intesa col Ministero di Grazia e Giustizia attraverso l'apposita Commissione per le statistiche giudiziarie contemplata nel decreto di trasferimento all'Istituto Centrale di Statistica di tale branca di rilevazioni.

4 — Le rilevazioni sulle statistiche giudiziarie, civili e penali e quelle notarili, nonchè le rilevazioni sugli istituti di prevenzione e di pena, vengono effettuate con periodicità trimestrale; quelle sui protesti e sulle procedure concorsuali vengono invece effettuate con periodicità mensile.

I modelli di rilevazione vengono trasmessi direttamente all'Istituto Centrale di Statistica che provvede alla revisione, elaborazione e pubblicazione del materiale.

I principali dati riassuntivi vengono pubblicati sul Bollettino mensile di statistica e sulle altre pubblicazioni generali dell'Istituto.

I dati statistici sulla criminalità vengono desunti dalle schede individuali dei condannati, raccolte nel casellario giudiziale centrale.

5 — Le rilevazioni in materia di statistica giudiziaria civile e penale riflettono essenzialmente l'attività dei vari uffici giudiziari in prima o seconda istanza, sia in materia contenziosa (istruttoria e giudizio) che di volontaria giurisdizione (ad esempio, tutele).

6 — I dati relativi ai vari anni riflettono l'attività giudiziaria nel quadro degli ordinamenti e dei codici e leggi vigenti negli anni cui le statistiche si riferiscono e tale circostanza è da tenere particolarmente presente in ordine alla utilizzazione delle serie storiche che precedono i singoli capitoli dell'Annuario. Va al riguardo tenuto presente che nel 1931 vennero emanati i nuovi Codici penale e di procedura penale, in sostituzione

di quelli rispettivamente del 1889 e del 1913 e che nel 1942 furono emanati i nuovi Codici civile e di procedura civile in sostituzione dei corrispondenti Codici del 1865 e del Codice di commercio del 1882.

Da ricordare anche le variazioni intervenute nella competenza per valore dei conciliatori e dei pretori in dipendenza principalmente delle variazioni nel potere d'acquisto della moneta e nelle leggi in materia di protesti e fallimenti, determinate dalla stessa ragione (1).

7 — A causa degli eventi bellici e delle conseguenti distruzioni o difficoltà da essi recati nel funzionamento dei vari uffici giudiziari non è stato possibile ricostruire completamente le serie concernenti gli anni 1942 - 1946, per cui i dati relativi a tale periodo risultano in qualche caso incompleti, sia pure in misura trascurabile ai fini pratici.

8 — I dati si riferiscono in generale alle *circoscrizioni giudiziarie* (distretti delle corti di appello, circondari di tribunali, mandamenti di preture) vigenti nei confini territoriali dello Stato quali erano nei singoli anni cui i dati si riferiscono.

9 — Il ragguaglio della statistica penale e civile al numero degli abitanti è stato eseguito tenendo conto della popolazione presente; per le statistiche della criminalità è stata considerata la popolazione presente in età di 9 anni e più.

AVVERTENZE AI SINGOLI CAPITOLI

10 — *Attività notarile* (Cap. I). I dati riportati in tale capitolo si riferiscono agli atti per i quali i notai e le persone autorizzate all'esercizio delle funzioni notarili hanno prestato il loro ministero.

Dal 1896 al 1913 i dati si riferiscono ai soli protesti cambiari eseguiti dai notai esercenti nei capoluoghi dei mandamenti di pretura (dati desunti dalla statistica giudiziaria civile e commerciale); a partire dal 1914 essi comprendono i protesti elevati da tutti i notai.

11 — *Attività giudiziaria civile* (Cap. II). I dati riportati in tale capitolo riflettono l'amministrazione della giustizia civile da parte della magistratura ordinaria.

Le *sentenze impugnabili* considerate per il calcolo dei rapporti di cui alla tav. 9 riguardano: *a*) per le preture le sentenze emesse dai conciliatori, escluse quelle inappel-

(1) Le variazioni intervenute nella competenza per valore dei conciliatori e dei pretori, originariamente fissate dal Codice di procedura civile del 1865, per i primi in L.30 e per i secondi in L. 1.500, furono le seguenti: Legge 16 giugno 1892, n. 1261 (in vigore dal 1 gennaio 1893): conciliatori L.100, pretori L. 1.500; Legge 15 settembre 1922, n. 1287 (in vigore dal 1 gennaio 1924): conciliatori L. 400, pretori L. 5.000; Codice di procedura civile (in vigore dal 21 aprile 1942): conciliatori L. 1.000, pretori L. 10.000; Decreto 5 aprile 1946, n. 247: conciliatori L. 5.000, pretori L. 50.000; Legge 12 maggio 1949, n. 273; conciliatori L. 10.000, pretori L. 100.000.

In materia di protesti e di fallimenti si ebbero le seguenti variazioni: Legge 24 maggio 1903, n. 197 che aboliva la moratoria, introduceva il concordato preventivo e istituiva il piccolo fallimento per le procedure con passivo non superiore a L. 5.000; Legge 10 luglio 1930, n. 995 che elevava il limite minimo dei piccoli fallimenti da L. 5.000 a L. 20.000 e accresceva il rigore nei riguardi dei falliti; R.D. 14 dicembre 1933, n. 1669 sulla cambiale e sul vaglia cambiario; R.D. 21 dicembre 1933, n. 1736 sull'assegno bancario; R.D. 16 marzo 1942, n. 267 che aboliva il piccolo fallimento e introduceva il rito sommario per le procedure aventi il valore del passivo inferiore a Lire 50.000.

SEDI DELLE CORTI DI APPELLO DEI TRIBUNALI E DELLE PRETURE

ISTITUTO CENTRALE DI STATISTICA

SEDI DELLE CORTI DI APPELLO DELLE CORTI DI ASSISE DI APPELLO DELLE CORTI DI ASSISE E DEI TRIBUNALI PER MINORENNI

ISTITUTO CENTRALE DI STATISTICA

CIRCOSCRIZIONI GIUDIZIARIE E CIRCOSCRIZIONI AMMINISTRATIVE

ISTITUTO CENTRALE DI STATISTICA

labili perchè il valore delle controversie risulta inferiore ai limiti stabiliti dalla legge (L. 50 fino al 1923, L. 150 dal 1924 al 1941, L. 600 dal 1942 al 12 maggio 1949, L. 2 000 dopo questa ultima data), tranne alcune eccezioni specificate dalle disposizioni di legge ; *b*) per i tribunali le sentenze emesse dai pretori in prima istanza ; *c*) per le corti d'appello le sentenze emesse dai tribunali in prima istanza *d*) per la corte di cassazione le sentenze pronunciate in grado d'appello dalle preture e dai tribunali e le sentenze pronunciate in grado di appello e di cognizione diretta dalle corti di appello.

12 — *Protesti e procedure concorsuali* (Cap. III). Nel capitolo sono riportati i dati riguardanti i protesti, i concordati preventivi, i fallimenti e le amministrazioni controllate.

Circa i dati sui protesti cambiari è da tenere presente che fino all'anno 1918 i dati riguardano i protesti cambiari eseguiti dagli ufficiali giudiziari delle preture e dai notai esercenti nei capoluoghi dei mandamenti (Cfr. avvertenza n. 10) ; a partire dall'anno 1919 i dati riguardano i protesti elevati da tutti i pubblici ufficiali autorizzati.

13 — *Attività giudiziaria penale* (Cap. IV). I dati riportati in tale capitolo concernono l'amministrazione della giustizia in materia penale ed il numero dei reati e degli imputati sottoposti a procedimento, oltre a notizie circa le pene inflitte, le dichiarazioni di delinquente e di contravventore abituale, le misure di sicurezza, le grazie concesse, le riabilitazioni, ecc.

Per la corretta interpretazione dei dati si riportano qui di seguito alcune principali avvertenze specifiche cui si riferiscono i rimandi riportati in calce alle corrispondenti tavole.

13.1. Reati denunciati — *Per reati denunciati s'intendono tutti i fatti che hanno costituito oggetto di denuncia all'autorità giudiziaria e che, in base ad un primo esame, sono stati dalla stessa autorità sottoposti ad azione penale. Restano pertanto esclusi :* a) *i fatti che pur essendo stati oggetto di denuncia, non sono stati sottoposti ad azione penale ;* b) *i fatti che pur costituendo reato, non sono pervenuti a conoscenza dell'autorità giudiziaria. Sono compresi i reati di autore ignoto.*

Sono considerati i reati previsti dal Codice penale e da altri codici e leggi speciali accertati dalle Magistrature ordinarie ivi comprese quelle per i minorenni. Sono esclusi quelli accertati da Magistrature diverse da quelle ordinarie, come i tribunali militari, i tribunali marittimi ecc. Sono compresi tanto i reati tentati quanto quelli consumati.

I reati sono distinti in delitti e contravvenzioni : i delitti vengono classificati secondo i titoli del Codice penale considerati singolarmente o a gruppi ; nei titoli « delitti contro il patrimonio », « delitti contro la persona », « delitti contro la pubblica amministrazione » e « delitti contro la fede pubblica » sono messe in evidenza alcune figure particolari di delitti.

I dati considerano anche i reati per i quali vi fu amnistia, e comprendono quelli per i quali vi fu assoluzione, sia stata o no esclusa l'esistenza del fatto.

13.2. Reati accertati — *Per reati accertati si intendono quelli che sono stati conosciuti dagli uffici di istruzione e dalle sezioni istruttorie e per i quali è stata dagli stessi pronunciata sentenza di non doversi procedere ovvero di rinvio a giudizio.*

Sono compresi i reati di autore ignoto; sono esclusi i reati per i quali venne dichiarato non doversi procedere perchè il fatto non sussiste o non costituisce reato e per i quali venne emesso decreto di impromovibilità dell'azione penale.

13.3. Reati giudicati — *Sono considerati i reati consumati o tentati (esclusi quelli di autore ignoto) per i quali fu pronunciata condanna o assoluzione degli imputati in sede di giudizio di primo o unico grado (dai pretori, tribunali, corti di assise), compresi i reati per i quali fu emesso dal pretore decreto penale di condanna divenuto o reso esecutivo.*

Il numero dei reati giudicati in un dato anno non è confrontabile col numero dei reati denunciati nello stesso anno perchè una quota dei primi si riferisce a denuncie avvenute negli anni precedenti e perchè una parte dei secondi viene portata a giudizio negli anni seguenti.

I dati non comprendono i reati degli imputati assolti per cause escludenti l'esistenza del reato.

Negli anni dal 1943 *al* 1946 *non vennero rilevati i reati giudicati dai pretori e, pertanto, i dati di tali anni si riferiscono soltanto ai reati giudicati dai tribunali e dalle corti di assise.*

13.4. Imputati denunciati — *Sono considerati nel loro complesso gli individui contro i quali venne promossa l'azione penale per delitto o per contravvenzione. Sono esclusi coloro nei cui riguardi fu disposta dal pubblico ministero o dal pretore l'archiviazione degli atti o fu richiesto dallo stesso P. M. al giudice istruttore il decreto di impromovibilità dell'azione penale.*

Se uno stesso individuo è stato sottoposto a procedimento penale più volte nello stesso anno esso figura per tante volte per quanti sono stati i procedimenti ai quali è stato sottoposto.

13.5. Imputati giudicati — *Sono considerati i prosciolti sia in istruttoria (prima istanza) che nel giudizio (primo o unico grado) e i condannati, ivi compresi quelli con decreto penale divenuto o reso esecutivo.*

Se lo stesso individuo è stato sottoposto nello stesso anno a più di un procedimento penale esso risulta contato tante volte per quanti sono stati i procedimenti svoltisi a suo carico.

Se lo stesso individuo in un medesimo procedimento è stato prosciolto per un reato e condannato per un altro, figura nella statistica fra i condannati.

Il numero degli imputati giudicati in un dato anno non corrisponde con il numero di quelli denunciati nello stesso anno in quanto il giudizio di un imputato può aver luogo in un anno diverso da quello in cui si è verificata la denuncia.

13.6. Delitti preveduti dal Codice penale — *I dati degli anni dal* 1896 *al* 1922 *comprendono i delitti preveduti dagli artt. da* 856 *a* 867 *del Codice di commercio (bancarotta semplice o fraudolenta e delitti di persone diverse dal fallito senza complicità in bancarotta).*

Dal 1923 *al* 1931 *(I° semestre) i dati comprendono i delitti di cui agli artt. da* 862 *a* 867 *del Codice di commercio (delitti di persone diverse dal fallito senza complicità in bancarotta).*

Dal 1926 *al* 1931 *(I° semestre) i dati comprendono i delitti preveduti dalla legge sulla stampa e dalle leggi* 19-7-1894 *n.* 314 *e* 315.

13.7. Delitti preveduti dalle leggi in materia commerciale — *Dall'anno* 1923 *all'anno* 1931 *(I° semestre) i dati si riferiscono ai soli delitti di « bancarotta » (artt. da* 856 *a* 861 *del Codice di commercio).*

I dati riguardanti i delitti di cui agli artt. da 862 a 867 del Codice di commercio (delitti di persone diverse dal fallito senza complicità in bancarotta) sono compresi sotto la voce « delitti preveduti dal Codice penale ».

Per gli anni dal 1943 al 1946 i delitti in materia commerciale sono compresi sotto la voce « delitti preveduti dalle leggi finanziarie e da altre leggi speciali ».

13.8. Altri delitti preveduti dal Codice penale — *Dal 1923 al 1931 (I° semestre) i dati comprendono i delitti preveduti dagli artt. da 862 a 867 del Codice di commercio.*

13.9. Violenza e resistenza pubblica ; oltraggio — *I dati si riferiscono ai delitti preveduti dagli art. da 336 a 345 del codice penale.*

I reati di « radunata sediziosa » sono stati compresi sotto la voce in esame fino al 30 giugno 1931 e sotto la voce « contravvenzioni » dal 1° luglio 1931 in poi per l'entrata in vigore del nuovo Codice penale.

A partire dal 1° luglio 1931 sotto tale voce sono compresi anche i dati relativi ai delitti preveduti dagli artt. 340, 344 e 345 del Codice penale vigente.

I fatti preveduti dall'art. 345 del Codice penale vigente erano in precedenza preveduti dall'art. 446 del Codice penale del 1889 e avevano natura contravvenzionale; pertanto, fino al 30 giugno 1931, i dati relativi si trovano nel gruppo « contravvenzioni ».

13.10. Delitti contro l'ordine pubblico — *Fino al 30 giugno 1931 sono compresi in questa voce i delitti preveduti dagli artt. 252, 253 e 254 del Codice penale del 1889.*

Dal 1° luglio 1931 in poi i dati che riguardano il delitto già preveduto dall'art. 252 del Codice penale del 1889 sono compresi nel gruppo « altri delitti preveduti dal Codice penale ». I fatti preveduti come delitti dall'art. 254 del C. P. del 1889, avendo assunto, nel Codice penale vigente, figura contravvenzionale (art. 653) sono stati inclusi dal 1° luglio 1931 fra le « contravvenzioni ».

13.11. Delitti contro la fede pubblica — *Fino al 30 giugno 1931 sono compresi in questo titolo i delitti preveduti dagli artt. 282, 292, 293, 295, 296, 297, 298 e 299 del Codice penale del 1889. Dal 1° luglio 1931 i dati corrispondenti sono compresi fra gli « altri delitti preveduti dal Codice penale ».*

A partire dal 1° luglio 1931 sono compresi i delitti preveduti dagli artt. 494 (sostituzione di persona) e 497 (frode nel farsi rilasciare certificati del Casellario giudiziale e uso indebito di tali certificati) del nuovo Codice penale, nonchè quelli concernenti i delitti preveduti dagli artt. 486, 487, 496 e 498 dello stesso Codice.

Fino al 30 giugno 1931 i delitti corrispondenti a quelli configurati dagli artt. 486, 487 del Codice penale vigente sono compresi nel gruppo « truffe e frodi, appropriazioni indebite e delitti in materia commerciale » ; quelli corrispondenti al delitto di cui all'art. 498 del Codice penale vigente sono compresi nel gruppo « altri delitti preveduti dal Codice penale »; quelli corrispondenti al delitto previsto dall'art. 496 del C.P. vigente sono compresi nel gruppo « contravvenzioni ».

13.12. Delitti contro la moralità pubblica e il buon costume e contro la famiglia.

A partire dal 1° luglio 1931 sono compresi i delitti preveduti dai seguenti articoli del Codice penale vigente : art. 526 (seduzione con promessa di matrimonio commessa da persona coniugata) ; art. 533 (costrizione alla prostituzione) ; art. 534 (sfruttamento di prostitute) art. 535 (tratta di donne e di minori); art. 536 (tratta di donne o di minori mediante violenza, minaccia o inganno) ; art. 537 (tratta di donne o di mi-

nori commessa all'estero) ; art. 558 (*induzione al matrimonio mediante inganno*) ; *art.* 565 (*attentati alla morale familiare commessi per mezzo della stampa periodica*) ; *art.* 570 (*violazione degli obblighi di assistenza familiare*) ; *artt.* 571, 572, 574 (*maltrattamenti in famiglia ecc.*).

Fino al 30 *giugno* 1931 *i delitti previsti dagli artt.* 571, 572 *e* 574 *del Codice penale vigente sono compresi nel gruppo « altri delitti preveduti dal Codice penale e dalle leggi in materia commerciale».*

13.13. Omicidi volontari o preterintenzionali — *I dati si riferiscono agli omicidi volontari sia consumati che tentati o mancati, agli omicidi preterintenzionali ed agli infanticidi per causa d'onore.*

A partire dal 1° *luglio* 1931 *sono compresi anche i dati concernenti il delitto preveduto dall'art.* 579 (*omicidio del consenziente*) *del Codice penale vigente.*

13.14. Percosse, lesioni personali volontarie — *Dall'anno* 1947 *all'anno* 1949 *sono comprese le lesioni personali colpose.*

13.15. Delitti contro l'onore — *I dati si riferiscono ai delitti di ingiuria e di diffamazione.*

Fino al 30 *giugno* 1931 *sono compresi i dati circa il delitto preveduto dall'art.* 396 *del Codice penale del* 1889, *mentre dal* 1° *luglio* 1931 *i dati corrispondenti sono compresi nel gruppo « violenza e resistenza, pubblica ; oltraggio ».*

13.16. Rapine, estorsioni, sequestri di persona — *I delitti di « sequestro di persona » si riferiscono a quelli commessi a scopo di rapina o di estorsione.*

13.17. Truffe, frodi, appropriazioni indebite. Delitti in materia commerciale — *Fino al* 30 *giugno* 1931 *questo gruppo comprende i dati inerenti al delitto preveduto dall'art.* 418 *del Codice penale del* 1889 ; *dal* 1° *luglio* 1931 *i dati corrispondenti sono compresi nel gruppo « delitti contro la fede pubblica ».*

A partire dallo stesso 1° *luglio* 1931 *sono compresi in questa voce i delitti che dal Codice penale vigente sono configurati negli artt* 641 (*insolvenza fraudolenta*) *e* 644 (*usura*).

Dal 1923 *al* 30 *giugno* 1931 *i « delitti in materia commerciale » comprendono soltanto i delitti di « bancarotta »* (*artt. da* 856 *a* 861 *del Codice di commercio abrogato*) *restando esclusi gli « altri delitti » preveduti dallo stesso Codice* (*artt. da* 862 *a* 867) *che sono stati compresi fra gli « altri delitti preveduti dal Codice penale ».*

Dal 1943 *al* 1946 *sono esclusi i dati sui « delitti in materia commerciale » che invece sono stati compresi nel gruppo « delitti preveduti dalle leggi finanziarie e da altre leggi speciali ».*

13.18. Prosciolti — *L'elevato numero dei prosciolti in istruttoria, in alcuni anni, può attribuirsi alle amnistie elargite.*

Dal 1943 *al* 1946 *mancano i dati riguardanti gli imputati prosciolti dai pretori nel periodo istruttorio, perchè non sono stati rilevati separatamente da quelli degli imputati prosciolti in giudizio. I dati riportati si riferiscono ai prosciolti in prima istanza dagli uffici di istruzione e dalle sezioni istruttorie.*

13.19. Prosciolti in istruttoria — *Negli anni dal* 1896 *al* 1913 *sono compresi i dati riguardanti i « dimessi » dai pretori con invio degli atti in archivio*

13.20. Prosciolti in giudizio — *Negli anni dal* 1896 *al* 1913 *sono compresi gli imputati dichiarati « esenti da pena ». Negli anni dal* 1943 *al* 1946 *sono compresi gli imputati prosciolti dai pretori nel periodo istruttorio.*

13.21. Condannati a pene detentive — *Sono stati considerati «condannati a pene detentive» i condannati ai quali è stata inflitta la pena dell'ergastolo, della reclusione, dell'arresto e del confino da sola o congiunta con pena pecuniaria. Sono stati invece considerati «condannati a pene pecunarie» i condannati alla pena della multa e dell'ammenda.*

Negli anni dal 1914 *in poi sono compresi i condannati con decreto penale divenuto o reso esecutivo.*

Negli anni dal 1943 *al* 1949 *i dati sono stati calcolati in base al numero delle pene inflitte non essendosi rilevato, per tali anni, il numero dei condannati distinti secondo le pene da essi riportate.*

I condannati a più pene sono stati classificati secondo la pena più grave riportata.

Non sono stati compresi i condannati alla pena di morte (anni dal 1932 *al* 1946); *il loro numero negli anni dal* 1932 *al* 1946 *è stato rispettivamente di* · 11, 10, 9, 18, 7, 11, 15, 26, 7, 16, 9, 4, 10, 5, 15.

13.22. Condannati a pene pecuniarie — *Dall'anno* 1914 *in poi i dati comprendono i condannati alla pena dell'ammenda e dall'anno* 1917 *i condannati alla pena della multa, pene inflitte dal pretore con decreto penale divenuto o reso esecutivo.*

13.23. Condannati alla multa — *Negli anni dal* 1917 *al* 1920 *e dal* 1923 *al* 1931 *i dati di questa voce non comprendono i condannati alla pena della multa inflitta con decreto penale divenuto o reso esecutivo i quali sono stati inclusi fra i condannati alla pena della ammenda.*

14 — *Criminalità* (Cap. V). I dati pubblicati in tale capitolo concernono gli individui condannati con sentenza definitiva e irrevocabile per delitti contemplati dal Codice penale e dal Codice di commercio, classificati secondo opportuni caratteri personali degli individui stessi.

Questi dati, come già avvertito, sono desunti dalle schede del casellario giudiziale centrale. Gli ultimi dati pubblicati in materia si riferiscono all'anno 1930. Nel dopoguerra non è stato possibile riprendere sollecitamente il lavoro di compilazione delle apposite schede statistiche a motivo delle esigenze particolari del casellario stesso inerenti anche alla ricostruzione dei casellari distrutti dagli eventi bellici.

Superata questa fase, d'intesa col Ministero di Grazia e Giustizia, è stato ripreso il lavoro di compilazione delle schede statistiche a partire dall'anno 1950 ed i risultati delle relative elaborazioni potranno essere pubblicati nella successiva edizione del presente Annuario.

Si riportano quì di seguito alcune avvertenze concernenti i principali caratteri considerati nelle varie tavole del capitolo in esame :

14.1. Individui condannati — *Per individui condannati s'intendono le persone che furono oggetto di procedimenti penali esauriti con sentenze definitive ed irrevocabili di condanna pronunciate dalle magistrature ordinarie negli anni riportati. Ogni individuo è considerato una sola volta anche se nell'anno ha riportato più condanne. I dati elaborati nel passato non considerano l'epoca in cui il reato fu commesso.*

14.2. Delitti — *I delitti sono raggruppati secondo i titoli del Codice penale del* 1889. *Per alcune categorie sono stati posti in evidenza singoli delitti di particolare pericolo sociale.*

14.3. Concorso di delitti — *Se un individuo è stato condannato con la stessa sentenza per più delitti di specie diversa, egli viene classificato (una sola volta) in relazione al delitto per cui ha riportato la pena più grave.*

14..4 Individui recidivi — *I dati sui recidivi riguardano tutti coloro che avevano subito precedenti condanne per delitti preveduti dai Codici, penale e di commercio, anche se le condanne stesse sono state riportate oltre i termini indicati dal Codice penale per la recidività (5-10 anni) e anche se trattavasi di delitti di specie diversa.*

Fino al 1917 si comprendevano fra i recidivi soltanto coloro che avevano subito condanne negli anni anteriori; a partire dal 1918 furono compresi nel gruppo dei recidivi anche coloro che avevano subito condanne nello stesso anno. Per i recidivi, il delitto considerato è quello dell'ultimo provvedimento di condanna preso a carico di ciascuno.

14.5. Pene — *In caso di concorso di delitti, si è messa in evidenza la pena complessiva risultante dalle sentenze; ciò giustifica come si trovi indicata talvolta una pena diversa per specie e misura da quella richiesta dall'indole del delitto.*

14.6. Sesso, età, stato civile, istruzione. — *Il riferimento dei dati sui condannati ai dati della popolazione (come dai censimenti) è stato fatto prendendo degli uni e degli altri le cifre delle classi corrispondenti di individui per ciascuno dei caratteri indicati.*

14.7. Professioni — *Le professioni od occupazioni per il calcolo della criminalità secondo l'attività dei condannati sono state raggruppate secondo categorie diverse da quelle adottate dai censimenti e ciò allo scopo di porre in evidenza speciali figure professionali le cui condizioni di lavoro possono avere influenza sulla criminalità.*

15 — *Istituti di prevenzione e di pena* (Cap. VI). I dati riguardano il movimento della popolazione detenuta e internata nei vari stabilimenti carcerari e negli istituti per minori (1) e i dati sulla consistenza e sullo stato giuridico di tale popolazione a fine di ogni anno considerato.

Dal 1931 con l'entrata in vigore del nuovo Codice penale che dava un sistema organico alle misure di sicurezza e con la conseguente istituzione degli appositi stabilimenti sono state date, separatamente, notizie sugli internati negli stabilimenti per misure di sicurezza detentive.

Segni convenzionali — Nelle tavole della presente pubblicazione sono adoperati i seguenti *segni convenzionali*:

Linea	— :	*a*) quando il fenomeno non esiste;
		b) quando il fenomeno esiste e viene rilevato, ma i casi non si sono verificati;
Quattro puntini	:	quando il fenomeno esiste, ma i dati non si conoscono per qualsiasi ragione;
Due puntini ..	:	per i numeri, sia assoluti sia relativi, che non raggiungono la cifra significativa dell'ordine minimo considerato (migliaio, milione; 0,01; 0,001; ecc.).

---

(1) Tra le principali disposizioni legislative intervenute nel periodo cui i dati si riferiscono sono da segnalare: il regolamento per gli istituti di prevenzione e di pena approvato con R.D. 18 giugno 1931, n. 787; la Legge 9 marzo 1932, n. 547 sulla riforma penitenziaria; il D.L. 20 luglio 1934, n. 1404 modificato con R.D.L. 15 novembre 1938, n. 1902, che istituisce i centri di rieducazione per minorenni presso le sedi di corte d'appello.

Capitolo Primo

ATTIVITA' NOTARILE

DATI PER IL COMPLESSO DEL TERRITORIO

TAV. 1 — ATTI NOTARILI E CONVENZIONI IN ESSI CONTENUTE (*)

Anni dal 1896 al 1949 (*a*)

ANNI	Atti (esclusi i protesti)				Protesti		Convenzioni									
	Totale		pubblici				Complesso		In atti pubblici		Contenute in atti e contratti portanti creazione, modificazione o estinzione di obbligazioni				di varia natura	
							N.	Per 1.000 abit.			Totale		mandati e procure			
	N	Per 1.000 abit.	N	Per 1.000 abit.	N	Per 1.000 abit.			N	Per 1.000 abit.	N	Per 1.000 abit.	N	Per 1.000 abit.	N	Per 1.000 abit.
1896	1.035.697	32,8	....	....	67.092	2,1	....	....	....	....	....	....	229.350	7,3	147.568	4,7
1897	1.007.238	31,7	906.466	28,5	61.487	1,9	....	....	....	....	....	....	224.417	7,1	146.812	4,6
1898	1.001.679	31,3	896.156	28,0	58.733	1,8	....	....	....	....	....	....	221.296	6,9	137.408	4,3
1899	1.002.093	31,1	896.640	27,8	56.745	1,8	....	....	....	....	....	....	217.858	6,8	134.377	4,2
1900	997.225	30,7	894.053	27,6	53.901	1,7	....	....	....	....	....	....	215.153	6,6	133.054	4,1
1896–900	**1 008.786**	**31,5**	**898 329**	**28,0**	**59.592**	**1,9**	....	....	....	....	....	....	**221.615**	**6,9**	**139.844**	**4,4**
1901	944.148	28,9	839 981	25,8	57.152	1,8	....	....	....	....	....	....	221.252	6,8	77.728	2,4
1902	941.735	28,7	836.932	25,5	55.221	1,7	....	....	....	....	....	....	213.301	6,5	87.364	2,7
1903	969.429	29,5	862.577	26,2	57.065	1,7	....	....	....	....	....	....	213.181	6,5	89.854	2,7
1904	994.965	30,0	886.088	26,7	56.533	1,7	....	....	....	....	....	....	209.127	6,3	104.022	3,1
1905	1.006.857	30,3	893.771	26,9	60.910	1,8	....	....	....	....	....	....	211.603	6,4	102.286	3,1
1901–905	**971 427**	**29,5**	**863 870**	**26,2**	**57.376**	**1,7**	....	....	....	....	....	....	**213.693**	**6,5**	**92.251**	**2,8**
1906	1.074.012	32,2	955.405	28,6	60.508	1,8	....	....	....	....	....	....	222.792	6,7	107.047	3,2
1907	1.072.839	31,9	951.318	28,3	58.444	1,7	....	....	....	....	....	....	220.829	6,6	107.591	3,2
1908	1.106.547	32,6	985.238	29,0	58.229	1,7	....	....	....	....	....	....	216.474	6,4	109.215	3,2
1909	1.087.882	31,8	963.142	28,2	70.370	2,1	....	....	....	....	....	....	216.221	6,3	125.685	3,7
1910	1.151.913	33,3	1.021.958	29,6	81.849	2,4	....	....	....	....	....	....	230.515	6,7	145.206	4,2
1906–10	**1 098.639**	**32,4**	**975 412**	**28,7**	**65.880**	**1,9**	....	....	....	....	....	....	**221.366**	**6,5**	**118.949**	**3,5**
1911	1.216.106	34,9	1.086.002	31,1	91.714	2,6	....	....	....	....	....	....	238.525	6,8	187.228	5,4
1912	1.293.025	36,8	1.160.121	33,0	98.197	2,8	....	....	....	....	....	....	252.082	7,2	195.516	5,6
1913	1.239.294	35,2	1.105.518	31,4	101.799	2,9	....	....	....	....	....	....	251.789	7,1	195.965	5,6
1914	1.026.517	28,4	898.701	24,8	248.191	6,9	1 126.515	31,1	995.484	27,5	1.058.703	29,3	235.732	6,5	67.812	1,9
1915	899.321	24,5	783.186	21,4	252.459	6,9	987.089	26,9	867.430	23,7	929.329	25,4	235.585	6,4	57.760	1,6
1911–15	**1 134 853**	**31,9**	**1 006 706**	**28,3**	**158 472**	**4,4**	....	....	....	....	....	....	**242 743**	**6,8**	**140.856**	**4,0**
1916	785.866	21,4	681.849	18,6	60.412	1,6	869.679	23,7	763.506	20,8	813.941	22,2	211.801	5,8	55.738	1,5
1917	672.439	18,5	584.567	16,1	31.784	0,9	740.971	20,4	651.171	17,9	690.613	19,0	175.072	4,8	50.358	1,4
1918	759.218	21,2	674.925	18,9	23.678	0,7	830.685	23,2	744.492	20,8	779.516	21,8	177.733	5,0	51.169	1,4
1919	1.251.091	34,9	1.132.368	31,6	29.140	0,8	1.390.176	38,8	1.268.152	35,4	1.312.331	36,6	249.639	7,0	77.845	2,2
1920	1.406.018	39,0	1.278.990	35,5	46.937	1,3	1.565.113	43,4	1.432.817	39,7	1.471.786	40,8	334.909	9,3	93.327	2,6
1916–20	**974 926**	**27,0**	**870 540**	**24,1**	**38 390**	**1,1**	**1 079.325**	**29,9**	**972 028**	**26,9**	**1.013 637**	**28,0**	**229.831**	**6,4**	**65.687**	**1,8**
1921	1.352.583	37,0	1.234.499	33,8	125.087	3,4	1.488.360	40,7	1.367.000	37,4	1.383.777	37,9	351.009	9,6	104.583	2,9
1922	1.295.793	35,1	1.184.499	32,1	186.482	5,1	1.425.358	38,7	1.311.565	35,6	1.331.395	36,1	343.664	9,3	93.963	2,5
1923	1.325.115	35,7	1.210.258	32,6	264.676	7,1	1.424.800	38,4	1.308.328	35,2	1.315.987	35,4	343.700	9,3	108.813	2,9
1924	1.196.276	32,0	1.112.767	29,8	346.218	9,3	1.301.620	34,9	1.216.269	32,6	1.177.865	31,6	250.510	6,7	123.755	3,3
1925	1.218.459	32,3	1.142.096	30,3	382.900	10,2	1.330.216	35,3	1.252.856	33,2	1.201.119	31,9	240.536	6,4	129.097	3,4
1921–25	**1 277.645**	**34,4**	**1 176 824**	**31,7**	**261 073**	**7,0**	**1 394 071**	**37,6**	**1 291 204**	**34,8**	**1 282 029**	**34,5**	**305.884**	**8 2**	**112.042**	**3 0**
1926	1.193.232	31,4	1.122.624	29,5	501.148	13,2	1.299.864	34,2	1.228.290	32,3	1.193.059	31,4	240.824	6,3	106.805	2,8
1927	1.137.530	29,6	1.071.948	27,9	617.211	16,1	1.232.531	32,1	1.166.108	30,4	1.126 872	29,4	240 308	6,3	105.659	2,8
1928	1.113.467	28,7	1.046.768	27,0	645.259	16,6	1.194.350	30,8	1.126.917	29,1	1.092.044	28,2	234.776	6,1	102.306	2,6
1929	1.135.575	29,1	1.057.426	27,1	806.015	20,6	1.222.964	31,3	1.143.934	29,3	1.115.416	28,5	245.252	6,3	107.548	2,8
1930	1.119.527	27,3	1.032.788	25,1	911.317	22,2	1.206.732	29,4	1.118.832	27,2	1.104.239	26,9	251.804	6,1	102.493	2,5
1926–30	**1.139 866**	**29,2**	**1 056 311**	**27,3**	**696 190**	**17,8**	**1 231 288**	**31,5**	**1.156 816**	**29,6**	**1.126 326**	**28,8**	**242 593**	**6,2**	**104.962**	**2,7**
1931	1.088.046	26,3	1.002.189	24,2	1.007.544	24,3	1.183.053	28,6	1.096.434	26,5	1.072.814	25,9	240.190	5,8	110.239	2,7
1932	1.069.610	25,6	985.721	23,6	890.820	21,3	1.166 091	27,9	1.080 993	25,9	1.057.119	25,3	227.018	5,4	108.972	2,6
1933	1.017.274	24,2	932.103	22,1	654.469	15,5	1.115.793	26,5	1.028 492	24,4	1.006 611	23,9	210.961	5,0	109.182	2,6
1934	993.791	23,4	916.914	21,6	605.348	14,3	1.127.783	26,6	1.048.496	24,7	1.023.019	24,1	208.011	4,9	104.764	2,5
1935	963.336	22,5	887.973	20,7	642.275	15,0	1.083.525	25,3	1.005.153	23,5	979.979	22,9	203.107	4,7	103.546	2,4
1931–35	**1 026 411**	**24,4**	**944 980**	**22,4**	**760 091**	**18,1**	**1 135 249**	**27,0**	**1 051 914**	**25,0**	**1 027.908**	**24,4**	**217.857**	**5,2**	**107.341**	**2,5**
1936	942.638	21,9	875.301	20,3	450.897	10,5	1.056.530	24,5	986.088	22,9	963.713	22,3	186.272	4,3	92.817	2,2
1937	996.370	22,9	926.570	21,3	314.808	7,3	1.116.458	25,7	1.042.363	24,0	1.002.290	23,1	193.913	4,5	114.168	2,6
1938	1.135.853	25,9	1.028 866	23,5	402.316	9,2	1.256.324	28,7	1.144.661	26,1	1.030.482	23,5	187.424	4,3	225.842	5,2
1939	1.141 622	25,8	1.005 148	22,7	490.199	11,1	1.263 735	28,6	1.122 516	25,4	1 004 474	22,7	196 339	4,4	259.261	5,9
1940	1 027.000	23,0	890.064	19,9	382.466	8,6	1.120 385	25,1	979.198	21,9	882.481	19,8	172.651	3,9	237.904	5,3
1936–40	**1 048.697**	**23,9**	**945 190**	**21,6**	**408 137**	**9,3**	**1 162 686**	**26,5**	**1 054.965**	**24,1**	**976 688**	**22,3**	**187.320**	**4,3**	**185.998**	**4,2**
1941	1.122.142	24,9	914.425	20,3	206.606	4,6	1 222.396	27,2	1.010.538	22,5	969.479	21,6	167.216	3,7	252.917	5,6
1942	1.135.412	25,1	895.828	19,8	117.250	2,6	1.235.549	27,3	994.571	22,0	999.358	22,1	172.714	3,8	236.191	5,2
1943	913.725	20,1	689.521	15,2	98.750	2,2	984.775	21,7	757.760	16,7	757.959	16,7	142.900	3,1	226.816	5,0
1944	910.644	20,0	715.504	15,7	42.946	0,9	977.727	21,5	780.552	17,1	761.226	16,7	148.248	3,3	216.501	4,8
1945	1.150.546	25,2	875.232	19,2	57.730	1,3	1.233.263	27,0	956.285	20,9	930.179	20,4	187.384	4,1	303.084	6,6
1941–45	**1 046 494**	**23,1**	**818 102**	**18,0**	**104 656**	**2,3**	**1 130 742**	**24,9**	**899.941**	**19,8**	**883 640**	**19,5**	**163.692**	**3,6**	**247.102**	**5,4**
1946	1.507.029	32,7	1.124.794	24,4	166.002	3,6	1.604.949	34,8	1.217.995	26,4	1.291.702	28,0	267.747	5,8	313.247	6,8
1947	1.568.638	34,4	1.077.852	23,7	293.737	6,5	1.688.055	37,1	1.195.069	26,2	1.504.815	33,0	300.029	6,6	183.240	4,0
1948	1.474.999	32,2	1.039.029	22,7	586.010	12,8	1.587.234	34,6	1.149 855	25,1	1.434.423	31,3	291.987	6,4	152.811	3,3
1949	1.555.382	33,7	1.093.956	23,7	1.042.186	22,6	1.689.059	36,6	1.225.292	26,6	1.548.635	33,6	309.560	6,7	140.424	3,0

(*) Cfr. « Avvertenze » nn. 7, 8, 9, 10. — (*a*) Dal 1921 al 1929 sono esclusi i dati riguardanti gli archivi notarili di Bolzano, Trento, Trieste, Gorizia, Fiume, Pola e Zara in quanto l'unificazione legislativa nei territori annessi si è attuata a partire dal 1° luglio 1929.

TAV. 2 — CONVENZIONI DI PARTICOLARE INTERESSE CONTENUTE NEGLI ATTI NOTARILI

Anni dal 1896 al 1949 (*a*)

ANNI	Costituzione di dote		Donazioni		Successioni testamentarie		Vendite di immobili: Fabbricati		Vendite di immobili: Terreni		Vendite di immobili: Fabbricati e terreni insieme		Mutui con costituzione di ipoteca		Ipoteche convenzionali		Cessioni di crediti	
	N	Per 10000 abit.	N	Per 10000 abit.	N	Per 10000 abit.	N	Per 10000 abit.	N	Per 10000 abit.	N	Per 10000 abit.	N	Per 10000 abit.	N	Per 10000 abit.	N	Per 10000 abit.
1896	18.180	5,8	17.804	5,6	....	....	68.565	21,7	187.428	59,3	17.128	5,4	36.775	11,6	....	....	27.042	8,6
1897	18.185	5,7	16.276	5,1	....	....	65.480	20,6	188.956	59,4	13.160	4,1	37.026	11,6	....	....	27.303	8,6
1898	16.717	5,2	15.586	4,9	....	....	67.707	21,1	185.843	58,0	18.465	5,8	36.194	11,3	....	....	28.417	8,9
1899	17.801	5,5	16.495	5,1	....	....	69.224	21,5	187.180	58,1	19.524	6,1	34.561	10,7	....	....	30.175	9,4
1900	16.751	5,2	16.062	4,9	....	....	69.036	21,3	186.399	57,4	20.064	6,2	33.912	10,4	....	....	29.762	9,2
1896-900	**17.527**	*5,5*	**16.445**	*5,1*	....	....	**68 002**	*21,2*	**187.161**	*58,4*	**17.668**	*5,5*	**35.694**	*11,1*	....	....	**28.540**	*8,9*
1901	16.692	5,1	15.887	4,9	....	....	71.358	21,9	186.663	57,2	21.363	6,6	34.895	10,7	....	....	30.075	9,2
1902	16.453	5,0	15.575	4,8	....	....	71.731	21,9	186.379	56,8	20.987	6,4	34.059	10,4	....	....	28.807	8,8
1903	16.727	5,1	16.351	5,0	....	....	74.988	22,8	192.890	58,6	21.207	6,4	33.693	10,2	....	....	31.416	9,6
1904	18.259	5,5	18.291	5,5	....	....	82.786	25,0	197.346	59,6	23.816	7,2	33.013	10,0	....	....	33.147	10,0
1905	19.362	5,8	18.985	5,7	....	....	83.629	25,2	192.903	58,0	25.506	7,7	35.543	10,7	....	....	33.185	10,0
1901-05	**17.499**	*5,3*	**17.018**	*5,2*	....	....	**76.898**	*23,3*	**191.236**	*58,1*	**22.576**	*6,9*	**34.241**	*10,4*	....	....	**31.326**	*9,5*
1906	20.159	6,0	20.044	6,0	....	....	92.180	27,6	211.747	63,4	25.618	7,7	36.379	10,9	....	....	33.890	10,1
1907	20.643	6,1	19.612	5,8	....	....	99.520	29,6	201.781	60,0	26.788	8,0	33.808	10,1	....	....	33.735	10,0
1908	24.277	7,2	22.735	6,7	....	....	105.924	31,2	215.657	63,5	26.894	7,9	35.194	10,4	....	....	35.650	10,5
1909	22.119	6,5	20.568	6,0	....	....	94.259	27,6	200.923	58,7	25.711	7,5	35.906	10,5	....	....	34.239	10,0
1910	21.726	6,3	20.961	6,1	....	....	98.514	28,5	214.329	62,0	28.728	8,3	39.817	11,5	....	....	37.040	10,7
1906-10	**21.785**	*6,4*	**20.784**	*6,1*	....	....	**98 079**	*28,9*	**208.887**	*61,5*	**26.748**	*7,9*	**36.221**	*10,7*	....	....	**34.911**	*10,3*
1911	20.138	5,8	20.995	6,0	....	....	97.681	28,0	223.381	64,0	28.557	8,2	43.063	12,3	....	....	36.511	10,5
1912	21.536	6,1	23.535	6,7	....	....	101.822	29,0	239.038	68,0	29.852	8,5	46.650	13,3	....	....	36.968	10,5
1913	19.637	5,6	22.908	6,5	....	....	90.726	25,7	219.842	62,4	27.767	7,9	44.577	12,7	....	....	35.292	10,0
1914	18.198	5,0	28.366	7,8	39.823	11,0	86.678	24,0	218.064	60,3	27.463	7,6	40.302	11,1	5.272	1,5	38.816	10,7
1915	10.979	3,0	19.525	5,3	40.867	11,2	73.183	20,0	175.312	47,8	20.909	5,7	38.548	10,5	5.361	1,5	31.434	8,6
1911-15	**18.098**	*5,1*	**23.066**	*6,5*	....	....	**90.018**	*25,3*	**215.127**	*60,4*	**26.910**	*7,6*	**42.628**	*12,0*	....	....	**35.804**	*10,1*
1916	4.566	1,2	13.725	3,7	40.961	11,2	63.528	17,3	146.328	39,9	17.722	4,8	22.642	6,1	4.175	1,1	26.342	7,2
1917	3.803	1,0	10.439	2,9	37.979	10,4	58.480	16,1	125.409	34,5	16.833	4,6	13.449	3,7	2.645	0,7	19.463	5,3
1918	4.460	1,2	11.432	3,2	43.183	12,1	73.152	20,4	160.972	45,0	25.450	7,1	9.927	2,8	2.196	0,6	20.302	5,7
1919	20.759	5,8	33.783	9,4	48.327	13,5	162.926	45,4	330.634	92,2	55.388	15,4	14.868	4,1	4.076	1,1	42.215	11,8
1920	29.077	8,1	46.666	12,9	41.680	11,6	159.752	44,3	339.616	94,1	58.405	16,2	16.837	4,7	4.921	1,4	47.251	13,1
1916-20	**12.533**	*3,5*	**23.209**	*6,4*	**42.426**	*11,7*	**103 568**	*28,6*	**220.592**	*61,0*	**34.760**	*9,6*	**15.545**	*4,3*	**3.603**	*1,0*	**31.115**	*8,6*
1921	23.739	6,5	41.446	11,3	41.396	11,3	147.672	40,4	313.853	85,9	54.368	14,9	20.087	5,5	5.552	1,5	44.900	12,3
1922	20.139	5,5	38.340	10,4	44.325	12,0	137.393	37,3	304.269	82,5	52.519	14,2	25.233	6,8	4.516	1,2	46.609	12,6
1923	19.172	5,2	37.168	10,0	40.600	10,9	134.865	36,3	303.694	81,8	51.013	13,7	27.350	7,4	6.257	1,7	43.229	11,6
1924	18.602	5,0	37.680	10,1	39.995	10,7	131.288	35,2	278.764	74,7	46.715	12,5	32.312	8,7	5.723	1,5	39.347	10,5
1925	17.173	4,6	37.607	10,0	43.838	11,6	134.731	35,7	291.200	77,3	52.803	14,0	30.896	8,2	5.431	1,4	42.049	11,2
1921-25	**19.765**	*5,3*	**38.448**	*10,4*	**42 031**	*11,3*	**137.190**	*37,0*	**298.356**	*80,4*	**51.484**	*13,9*	**27.176**	*7,3*	**5.496**	*1,5*	**43.227**	*11,6*
1926	18.710	4,9	39.930	10,5	44.958	11,8	133.703	35,2	275.889	72,6	48.791	12,8	34.715	9,1	4.778	1,3	40.755	10,7
1927	19.240	5,0	36.995	9,6	44.331	11,5	112.218	29,2	250.177	65,2	44.964	11,7	41.650	10,9	6.035	1,6	37.758	9,8
1928	17.993	4,6	36.339	9,4	43.191	11,1	100.189	25,8	236.636	61,0	44.923	11,6	44.972	11,6	7.286	1,9	37.111	9,6
1929	18.090	4,6	35.756	9,2	47.996	12,3	100.792	25,8	229.849	58,8	44.989	11,5	48.228	12,3	7.809	2,0	37.684	9,6
1930	17.720	4,3	35.691	8,7	43.082	10,5	104.428	25,4	220.014	53,6	44.114	10,7	55.183	13,4	9.266	2,3	38.137	9,3
1926-30	**18.351**	*4,7*	**36.942**	*9,5*	**44.712**	*11,4*	**110 266**	*28,2*	**242.513**	*62,1*	**45.556**	*11,7*	**44.950**	*11,5*	**7.035**	*1,8*	**38.289**	*9,8*
1931	15.666	3,8	33.692	8,1	43.586	10,5	95.655	23,1	216.151	52,2	41.816	10,1	59.818	14,4	10.763	2,6	38.296	9,2
1932	14.457	3,5	32.464	7,8	42.097	10,1	89.415	21,4	220.159	52,7	46.117	11,0	55.144	13,2	12.146	2,9	39.867	9,5
1933	14.938	3,5	32.949	7,8	39.741	9,4	89.285	21,2	202.833	48,2	46.053	10,9	42.332	10,1	11.766	2,8	40.026	9,5
1934	16.277	3,8	36.258	8,5	39.689	9,3	94.159	22,2	207.265	48,8	45.171	10,6	40.762	9,6	9.735	2,3	43.078	10,1
1935	13.346	3,1	31.508	7,4	39.278	9,2	101.879	23,8	203.986	47,7	44.847	10,5	33.559	7,8	7.291	1,7	39.777	9,3
1931-35	**14.937**	*3,5*	**33.374**	*7,9*	**40.878**	*9,7*	**94 079**	*22,3*	**210.079**	*49,9*	**44.801**	*10,6*	**46.323**	*11,0*	**10 340**	*2,5*	**40.209**	*9,5*
1936	14.585	3,4	36.906	8,6	40.594	9,4	102.389	23,7	209.136	48,5	44.307	10,3	27.379	6,3	6.805	1,6	41.368	9,6
1937	17.749	4,1	43.496	10,0	43.120	9,9	108.649	25,0	217.209	50,0	44.366	10,2	23.436	5,4	6.458	1,5	43.313	10,0
1938	17.022	3,9	44.177	10,1	42.652	9,7	114.183	26,1	231.988	53,0	48.254	11,0	22.099	5,0	5.616	1,3	42.783	9,8
1939	15.072	3,4	42.524	9,6	41.477	9,4	110.077	24,9	217.527	49,1	48.884	11,0	22.365	5,1	5.319	1,2	39.366	8,9
1940	11.575	2,6	36.079	8,1	41.126	9,2	92.019	20,6	184.306	41,3	36.081	8,1	15.354	3,4	4.473	1,0	33.341	7,5
1936-40	**15.201**	*3,5*	**40.636**	*9,3*	**41.794**	*9,5*	**105 463**	*24,1*	**212.033**	*48,4*	**44.378**	*10,1*	**22.127**	*5,0*	**5.734**	*1,3*	**40 034**	*9,1*
1941	8.075	1,8	28.855	6,4	42.205	9,4	122.610	27,3	199.392	44,3	51.319	11,4	10.502	2,3	3.280	0,7	36.946	8,2
1942	6.855	1,5	31.060	6,9	43.027	9,5	126.440	28,0	188.361	41,7	46.076	10,2	8.423	1,9	3.334	0,7	40.956	9,1
1943	5.557	1,2	25.386	5,6	41.758	9,2	85.328	18,8	132.461	29,2	36.649	8,1	6.722	1,5	3.204	0,7	28.990	6,4
1944	9.737	2,1	31.469	6,9	46.165	10,1	87.328	19,2	125.491	27,6	28.563	6,3	8.358	1,8	3.317	0,7	26.882	5,9
1945	9.130	2,0	36.487	8,0	47.567	10,4	107.016	23,4	119.461	26,1	28.716	6,3	7.267	1,6	2.539	0,6	38.237	8,4
1941-45	**7.871**	*1,7*	**30.651**	*6,8*	**44.144**	*9,7*	**105.744**	*23,3*	**153.033**	*33,7*	**38.265**	*8,4*	**8.254**	*1,8*	**3.135**	*0,7*	**34.402**	*7,6*
1946	11.574	2,5	46.799	10,1	46.998	10,2	147.781	32,0	170.891	37,0	47.747	10,4	10.688	2,3	5.630	1,2	44.603	9,7
1947	10.894	2,4	55.809	12,3	45.319	10,0	153.838	33,8	191.672	42,1	45.818	10,1	9.812	2,2	6.549	1,4	41.936	9,2
1948	8.832	1,9	51.904	11,3	43.609	9,5	155.917	34,0	202.669	44,2	53.385	11,6	10.873	2,4	7.543	1,6	37.320	8,1
1949	8.348	1,8	54.007	11,7	44.819	9,7	165.339	35,8	240.822	52,2	60.234	13,1	13.462	2,9	11.394	2,5	38.362	8,3

(*) Cfr. «Avvertenze» nn. 7, 8, 9. — (*a*) Cfr. nota a pag. precedente.

ATTI NOTARILI

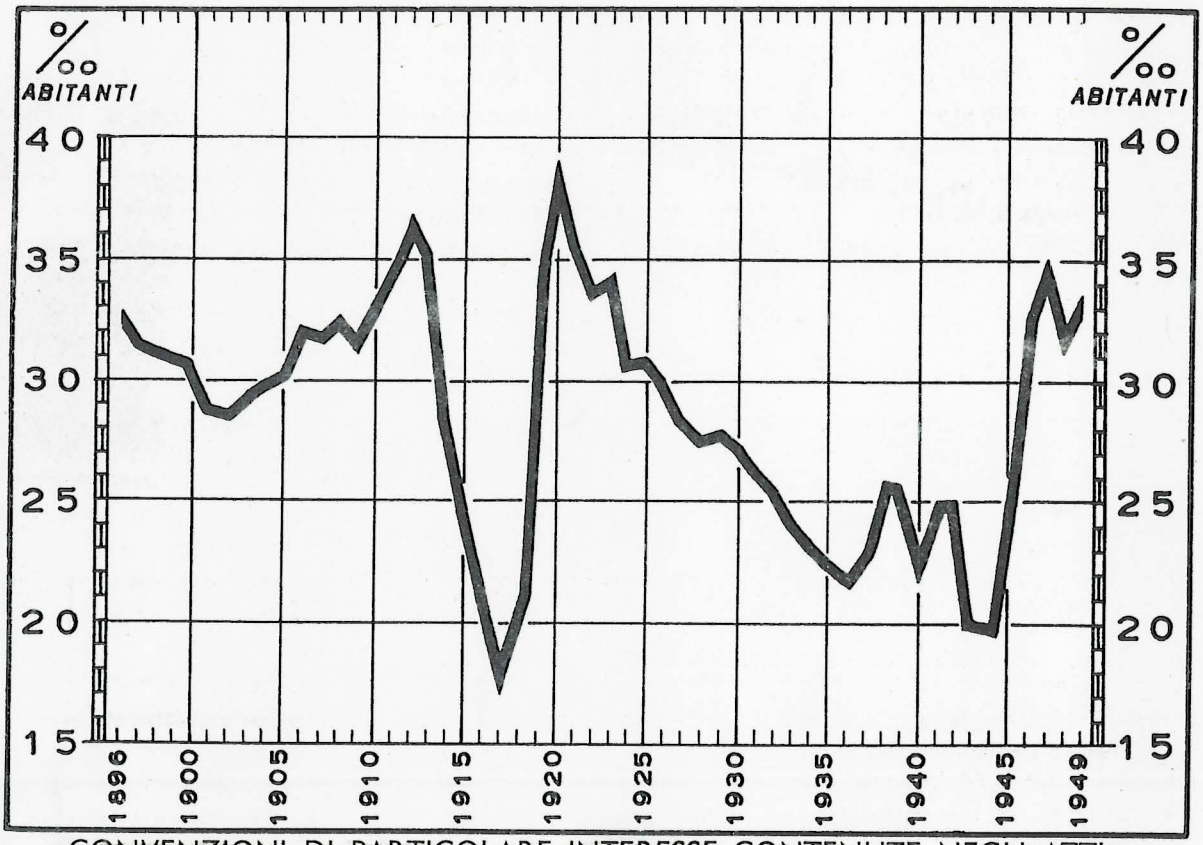

CONVENZIONI DI PARTICOLARE INTERESSE CONTENUTE NEGLI ATTI
ANNO 1949

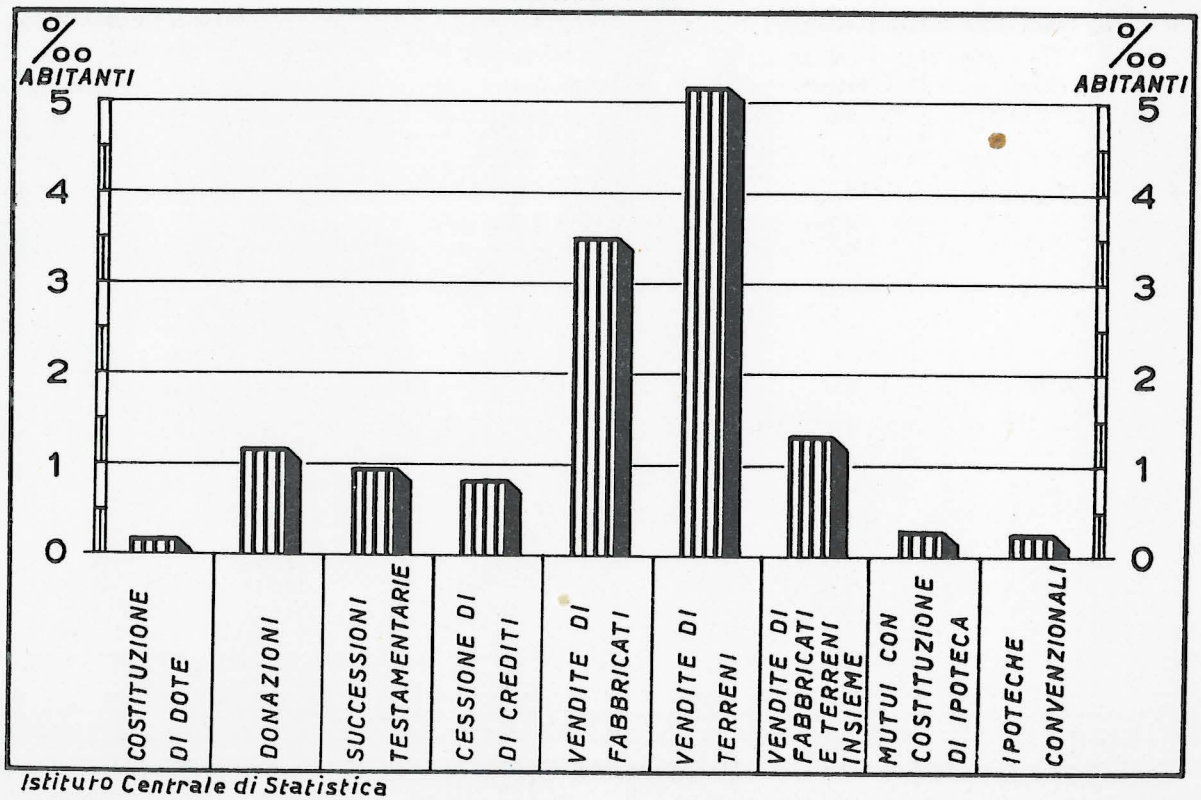

Istituto Centrale di Statistica

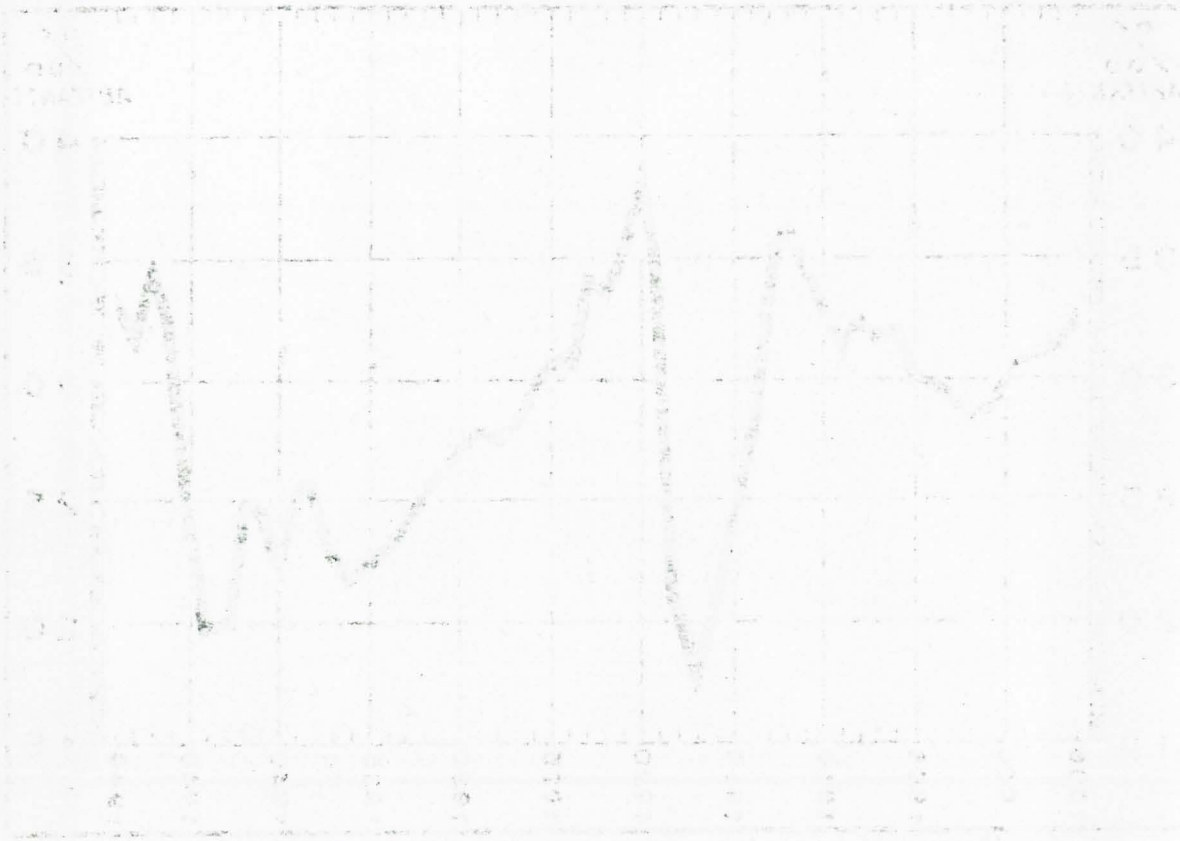



TAV. 3 — NOTIZIE PARTICOLARI SULLE CONVENZIONI CONTENUTE NEGLI ATTI NOTARILI

Anno 1949

DESCRIZIONE	TOTALE	Nei capoluoghi
1. CONVENZIONI MATRIMONIALI	**8.536**	**1.900**
1.1 Con patto di comunione degli utili	147	75
1.2 Con costituzione del patrimoniofamiliare	41	22
1.3 Con costituzione di dote	8.348	1.803
fino a L. 100.000	*5.862*	*1.084*
da L. 100.001 a L. 500.000	*1.949*	*548*
da L. 500.001 a L. 1.000.000	*425*	*137*
da L. 1.000.001 a L. 2.000.000	*74*	*20*
oltre L. 2.000.000	*38*	*14*
2. DONAZIONI	**54.007**	**11.360**
fino a L. 100.000	*38.004*	*7.065*
da L. 100.001 a L. 500.000	*10.927*	*2.754*
da L. 500.001 a L. 1.000.000	*3.287*	*955*
da L. 1.000.001 a L. 2.000.000	*1.220*	*382*
oltre L. 2.000.000	*569*	*204*
3. SUCCESSIONI	**152.550**	**37.921**
3.1 Testamenti pubblici	69.251	15.239
3.2 Atti di ricezione di testamenti segreti	341	123
3.3 Verbali di deposito di testamenti olografi	2.130	623
3.4 Atti di revocazione di testamenti	241	61
3.5 Verbali di restituzione di testamenti olografi o segreti	200	60
3.6 Verbali di richiesta per i testamenti pubblici, di apertura per i testamenti segreti e di pubblicazione per i testimenti olografi	44.819	12.412
3.7 Verbali ed atti relativi ad accettazione di eredità col beneficio di inventario	1.138	517
3.8 Liquidazioni di eredità	389	138
3.9 Atti di divisione dell'asse ereditario	34.041	8.748
4. VENDITE DI IMMOBILI	**466.395**	**137.309**
4.1 NATURA		
Fabbricati	165.339	63.416
Terreni	240.822	58.197
Fabbricati e terreni insieme	60.234	15.696
4.2 PREZZO		
fino a L. 50.000	*246.094*	*57.808*
da L. 50.001 a L. 100.000	*103.153*	*33.066*
da L. 100.001 a L. 500.000	*85.967*	*32.077*
da L. 500.001 a L. 1.000.000	*19.713*	*8.646*
oltre L. 1.000.000	*11.468*	*5.712*
5. CESSIONI DI CREDITI	**38.362**	**12.641**
6. MUTUI	**14.458**	**8.650**
6.1 NATURA		
Con costituzione di ipoteca	13.462	8.003
Senza costituzione di ipoteca	996	647
6.2 VALORE		
fino a L. 100.000	*2.154*	*922*
da L. 100.001 a L. 500.000	*4.287*	*2.250*
da L. 500.001 a L. 1.000.000	*2.949*	*1.847*
da L. 1.000.001 a L. 5.000.000	*3.510*	*2.429*
oltre L. 5.000.000	*1.558*	*1.202*
7. IPOTECHE CONVENZIONALI	**11.394**	**5.044**
8. PERSONE GIURIDICHE PRIVATE	**342**	**172**
8.1 Atti di costituzione di associazioni	334	166
8.2 Atti di costituzione di fondazioni	8	6
9. ATTI DI RICONOSCIMENTO	**2.812**	**1.272**
9.1 Di figli naturali	2.794	1.264
9.2 Di figli adulterini	18	8
10. COMUNIONI DI BENI	**4.516**	**1.014**
10.1 Atti di costituzione, di modificazione, di proroga	155	42
10.2 Atti di divisione tra i partecipanti	4.361	972

DESCRIZIONE	TOTALE	Nei capoluoghi
11. COSTITUZIONI DI SERVITÙ	**4.147**	**1.119**
11.1 Reali	3.485	975
11.2 Personali	662	144
12. VENDITE E CESSIONI	**321.018**	**182.198**
12.1 Di autoveicoli	312.928	178.460
12.2 Di mobili e di frutti pendenti	8.090	3.738
13. PERMUTE	**9.699**	**2.428**
14. ENFITEUSI	**992**	**287**
14.1 NATURA		
Temporanea	541	204
Perpetua	451	83
14.2 CANONE ANNUO		
In denaro	758	271
fino a L. 500	*189*	*117*
da L. 501 a L. 1.000	*94*	*43*
da L. 1.001 a L. 5.000	*141*	*48*
oltre L. 5.000	*334*	*63*
In natura	233	16
Misto	1	—
15. LOCAZIONI	**5.318**	**1.603**
15.1 Di fabbricati	1.173	507
15.2 Di terreni	3.614	863
15.3 Altre	531	233
16. SOCIETÀ	**21 052**	**12 006**
A) Atti di costituzione, di modificazione o di proroga di:		
16.1 Società semplici	966	512
16.2 Società in nome collettivo	1.469	750
16.3 Società in accomandita:		
semplice	835	408
per azioni	108	71
16.4 Società per azioni	2.207	1.409
16.5 Società a responsabilità limitata	8.496	5.265
16.6 Società cooperative:		
a responsabilità limitata	5.412	2.594
a responsabilità illimitata	628	446
16.7 Società mutue assicurative:		
a responsabilità limitata	140	42
a responsabilità illimitata	43	16
B) Atti di trasformazione e atti di fusione	748	493
17. ASSOCIAZIONI IN PARTECIPAZIONE	**76**	**38**
18. TRANSAZIONI	**1 287**	**456**
19. COMODATI	**168**	**82**
20. COSTITUZIONI DI PEGNI	**450**	**301**
21. ANTICRESI	**335**	**99**
22. FIDEIUSSIONI	**1.405**	**1.017**
23. COSTITUZIONI DI RENDITA	**1.942**	**584**
23.1 Perpetua	93	42
23.2 Vitalizia	1.849	542
24. AFFRANCAZIONI DI RENDITE, CANONI, CENSI, LIVELLI E SIMILI PRESTAZIONI	**2.612**	**1.031**
25. MANDATI E PROCURE	**309.560**	**136.959**
26. DEPOSITI	**11.769**	**4.933**
27. CONTRATTI ED ATTI CONTENENTI CONVENZIONI NON SPECIFICATE	**103.433**	**52.674**
28. ATTI E CONVENZIONI DI DIVERSA NATURA	**1.182.610**	**747.499**
28.1 Processi verbali di inventario	4.586	2.278
28.2 Processi verbali di divisioni e di vendite volontarie e giudiziarie	3.973	1.351
28.3 Atti di notorietà	51.165	26.015
28.4 Processi verbali di apposiz. e rimoz. di sigilli	932	578
28.5 Numero complessivo dei protesti	1.042.186	673.700
28.6 Altri	79.768	43.577

DATI PER CIRCOSCRIZIONI GIUDIZIARIE

TAV. 4 — ATTI NOTARILI
Anni 1947 - 1948 - 1949

DISTRETTI DI CORTE DI APPELLO	Atti (esclusi i protesti)						Protesti		
	Totale			pubblici					
	1947	1948	1949	1947	1948	1949	1947	1948	1949
Torino	162.063	153.522	169.606	106.623	101.623	108.815	17.741	32.866	52.452
Genova	59.577	64.872	70.284	39.478	45.110	46.784	23.903	42.498	71.947
Milano	159.550	145.236	162.752	79.644	77.965	90.079	61.958	93.631	134.567
Brescia	61.428	57.059	59.002	28.188	30.906	33.339	5.678	12.381	17.346
Trento	23.929	21.805	23.952	9.439	9.241	9.828	1.214	1.668	2.380
Venezia	139.761	129.322	133.041	86.065	82.770	90.875	7.157	15.445	33.008
Bologna	96.474	96.933	103.719	53.694	56.578	59.058	12.404	22.362	39.678
Firenze	91.130	85.762	87.926	53.442	51.933	54.724	16.154	33.803	57.171
Ancona	32.477	31.344	35.459	24.881	23.431	26.105	7.132	10.550	17.384
Perugia	18.737	18.124	19.601	14.613	14.504	15.411	5.330	8.881	14.121
Roma	148.660	138.583	136.446	93.889	91.467	83.054	48.332	120.724	221.598
L'Aquila	37.277	34.758	37.223	32.957	29.840	31.559	5.844	12.460	30.127
Napoli	158.172	136.315	150.542	110.186	102.661	117.168	20.644	44.887	76.997
Bari	62.911	59.798	55.685	52.341	51.541	47.045	11.248	22.258	54.740
Lecce	38.641	37.842	36.609	34.845	33.776	32.154	8.358	12.940	33.310
Potenza	18.981	19.309	20.669	18.415	18.734	19.597	703	1.199	2.856
Catanzaro	43.355	41.927	42.402	39.601	32.379	39.310	5.452	13.825	25.191
Reggio di Cal. (Sez.)	5.979	5.806	5.858	5.333	5.112	5.094	2.276	3.395	6.586
Messina	22.438	22.822	22.180	21.358	21.974	21.042	2.788	8.646	14.572
Catania	62.402	56.228	60.668	56.177	50.268	53.355	10.903	31.782	67.093
Caltanissetta	19.529	18.523	19.923	18.984	17.973	19.401	1.664	4.085	8.740
Palermo	75.990	70.422	70.488	71.085	64.158	63.167	13.291	29.921	48.228
Cagliari	29.177	28.687	31.347	26.614	25.085	26.992	3.563	5.803	12.094
ITALIA	**1.568.638**	**1.474.999**	**1.555.382**	**1.077.852**	**1.039.029**	**1.093.956**	**293.737**	**586.010**	**1.042.186**

TAV. 5 — CONVENZIONI CONTENUTE NEGLI ATTI NOTARILI
Anni 1947 - 1948 - 1949

DISTRETTI DI CORTE DI APPELLO	Convenzioni in complesso			Convenzioni contenute in atti o contratti											
				in atti pubblici			portanti creazione, modificazione o estinzione di obbligazioni						di varia natura		
							Totale			mandati e procure					
	1947	1948	1949	1947	1948	1949	1947	1948	1949	1947	1948	1949	1947	1948	1949
Torino	178.428	164.249	185.658	122.983	112.344	124.865	132.749	139.071	161.561	19.417	17.962	21.691	45.679	25.178	24.097
Genova	70.611	66.577	71.821	50.512	46.815	48.321	60.609	56.628	61.947	18.030	16.927	17.924	10.002	9.949	9.874
Milano	167.158	152.874	171.626	87.250	85.411	98.900	139.582	131.113	149.776	26.390	26.601	28.009	27.576	21.761	21.850
Brescia	64.224	59.994	62.890	30.984	33.730	36.397	51.566	50.073	54.899	7.098	6.747	6.531	12.658	9.921	7.991
Trento	25.663	23.006	26.002	10.404	10.163	11.300	24.895	21.783	24.725	3.911	3.839	4.307	768	1.223	1.277
Venezia	145.668	138.450	145.888	91.778	91.487	103.118	136.326	130.268	137.736	22.582	21.981	24.072	9.342	8.182	8.152
Bologna	101.091	100.872	109.812	58.273	60.473	65.117	90.077	90.471	102.279	14.306	16.276	16.439	11.014	10.401	7.533
Firenze	95.257	89.231	94.902	57.568	55.393	61.682	83.873	78.731	85.424	16.741	16.203	16.806	11.384	10.500	9.478
Ancona	33.818	33.058	37.871	26.222	25.145	28.517	30.684	30.391	35.190	6.622	6.789	6.253	3.134	2.667	2.681
Perugia	20.087	19.706	21.286	15.963	16.086	17.096	17.814	17.567	19.036	3.479	3.311	3.431	2.273	2.139	2.250
Roma	169.160	152.948	148.897	114.324	105.773	95.505	151.968	134.319	134.532	43.627	38.939	39.426	17.192	18.629	14.365
L'Aquila	39.600	38.498	42.287	35.280	33.563	36.440	38.027	37.179	41.018	7.233	6.343	7.270	1.573	1.319	1.269
Napoli	164.521	142.781	163.804	116.535	109.127	130.430	154.790	134.493	154.978	36.720	36.842	38.901	9.731	8.288	8.826
Bari	68.681	66.963	61.219	58.111	58.706	52.579	66.714	64.666	59.997	11.087	10.145	10.493	1.967	2.297	1.222
Lecce	45.349	42.794	43.323	40.584	38.457	38.866	40.380	40.132	41.021	6.775	6.194	6.040	4.969	2.662	2.302
Potenza	21.139	23.393	24.215	20.573	22.818	23.123	20.658	22.586	23.315	3.124	3.131	3.719	481	807	900
Catanzaro	46.274	46.904	46.276	42.520	37.349	43.184	44.761	44.746	44.583	8.652	8.847	10.196	1.513	2.158	1.693
Reggio di Cal. (Sez.)	6.563	6.146	6.281	5.917	5.452	5.511	6.333	6.000	6.058	1.426	1.263	1.427	230	146	223
Messina	24.126	24.408	24.135	22.978	23.560	22.997	21.518	21.825	22.737	4.587	5.093	5.436	2.608	2.583	1.398
Catania	68.078	63.719	64.858	61.853	57.759	57.545	64.462	61.442	62.943	15.176	14.874	15.263	3.616	2.277	1.915
Caltanissetta	21.401	19.663	20.635	20.856	19.113	20.113	21.066	19.196	20.274	4.274	4.115	4.192	335	467	361
Palermo	80.183	80.995	81.394	75.278	74.731	74.073	75.759	72.608	71.443	14.026	14.320	14.158	4.424	8.387	9.951
Cagliari	30.975	30.005	33.979	28.323	26.400	29.613	30.204	29.135	33.163	4.746	5.245	7.576	771	870	816
ITALIA	**1688.055**	**1587.234**	**1689.059**	**1195.069**	**1149.855**	**1225.292**	**1504.815**	**1434.423**	**1548.635**	**300.029**	**291.987**	**309.560**	**183.240**	**152.811**	**140.424**

TAV. 6 — CONVENZIONI DI PARTICOLARE INTERESSE CONTENUTE NEGLI ATTI NOTARILI

Anni 1947 - 1948 - 1949

DISTRETTI DI CORTE DI APPELLO	COSTITUZIONE DI DOTE			DONAZIONI			SUCCESSIONI TESTAMENTARIE			CESSIONI DI CREDITI		
	1947	1948	1949	1947	1948	1949	1947	1948	1949	1947	1948	1949
Torino	101	87	47	2.188	1.854	2.333	8.393	7.895	8.104	6.256	5.643	6.463
Genova	31	13	8	690	726	703	1.691	1.615	1.613	873	1.093	969
Milano	28	37	33	902	1.041	1.407	3.904	3.709	3.874	1.696	1.552	1.447
Brescia	4	—	3	639	649	893	2.258	2.094	2.111	1.050	486	597
Trento	2	4	1	396	415	523	1.338	1.352	1.507	362	289	306
Venezia	65	55	1	2.412	2.502	2.798	5.093	4.585	4.630	3.139	2.167	2.030
Bologna	5	1	1	610	567	776	2.182	2.075	2.275	1.757	1.781	2.149
Firenze	11	11	18	997	908	957	1.949	1.994	2.107	1.930	2.175	2.540
Ancona	3	24	28	645	673	1.142	1.567	1.448	1.741	1.592	1.268	1.847
Perugia	4	2	4	494	452	448	556	437	446	570	438	738
Roma	724	173	7	2.684	2.107	2.479	1.697	1.761	1.829	5.322	4.152	3.591
L'Aquila	96	182	161	1.824	2.008	2.250	1.687	1.481	1.578	1.078	1.082	1.505
Napoli	2.010	1.423	2.493	8.642	7.861	9.218	2.978	2.736	3.443	4.680	4.485	3.981
Bari	616	495	316	5.596	5.389	4.988	1.686	1.573	1.588	2.407	2.095	1.757
Lecce	58	59	61	3.496	3.715	3.719	1.089	1.057	1.041	1.260	1.098	947
Potenza	912	862	699	3.059	3.315	2.973	621	678	637	721	723	996
Catanzaro	505	382	359	6.113	5.971	5.060	1.331	1.124	990	2.345	2.202	2.025
Reggio di Calabria (Sez.)	54	37	50	637	484	450	120	130	141	541	516	529
Messina	66	97	149	1.832	1.763	1.750	895	949	774	827	557	431
Catania	2.784	2.601	1.939	4.263	3.698	3.404	1.392	1.472	1.317	1.710	1.756	1.644
Caltanissetta	654	488	457	1.302	1.003	855	571	518	439	235	248	220
Palermo	2.156	1.799	1.510	5.455	3.918	3.745	1.629	2.230	1.866	1.277	1.225	1.159
Cagliari	5	—	3	933	885	1.136	692	696	768	308	289	491
ITALIA	**10.894**	**8.832**	**8.348**	**55.809**	**51.904**	**54.007**	**45.319**	**43.609**	**44.819**	**41.936**	**37.320**	**38.362**

DISTRETTI DI CORTE DI APPELLO	VENDITE DI IMMOBILI									MUTUI CON COSTITUZIONE DI IPOTECA			IPOTECHE CONVENZIONALI		
	Fabbricati			Terreni			Fabbricati e terreni insieme								
	1947	1948	1949	1947	1948	1949	1947	1948	1949	1947	1948	1949	1947	1948	1949
Torino	13.379	15.246	15.634	16.928	18.761	24.500	7.119	9.083	11.390	1.163	1.077	1.480	159	201	1.047
Genova	6.908	7.251	7.899	5.861	5.912	6.762	2.034	1.477	1.462	324	339	465	175	311	636
Milano	10.355	12.299	16.071	9.380	10.122	14.413	3.314	3.265	2.905	827	1.017	1.235	1.422	1.976	2.402
Brescia	3.407	4.029	4.210	4.725	5.781	6.451	3.011	4.641	4.713	361	294	374	124	209	645
Trento	871	892	1.099	4.083	4.347	5.286	1.494	1.917	2.471	238	262	349	93	183	263
Venezia	7.771	7.900	9.865	16.465	21.152	25.581	8.508	13.457	13.860	665	710	1.191	693	479	607
Bologna	7.415	6.997	9.056	7.099	7.878	11.403	3.864	4.449	4.696	566	632	1.111	185	173	382
Firenze	9.232	11.145	12.142	7.129	6.081	8.624	3.112	2.327	2.636	624	800	1.080	330	903	1.168
Ancona	3.224	2.928	3.240	2.539	2.834	4.164	840	772	904	160	152	258	48	66	80
Perugia	2.053	2.022	2.367	2.531	2.699	2.716	590	926	1.050	115	129	278	12	—	4
Roma	11.381	15.200	12.397	9.588	9.009	10.871	3.010	1.502	1.732	1.491	1.716	1.094	1.529	1.223	1.383
L'Aquila	3.379	3.034	3.472	7.948	7.320	9.229	2.186	2.498	2.600	82	343	254	279	314	395
Napoli	14.163	12.706	13.926	14.008	15.004	21.214	1.428	1.387	4.565	937	862	1.066	77	68	51
Bari	8.520	8.548	7.380	13.763	15.669	13.760	775	488	80	238	313	393	86	78	601
Lecce	6.012	4.864	5.057	8.437	9.415	9.760	925	1.375	1.426	194	190	249	108	168	126
Potenza	3.036	3.344	2.971	4.560	5.860	6.471	395	391	377	25	38	41	18	17	35
Catanzaro	7.098	6.739	5.949	9.482	10.747	10.765	537	536	700	133	177	231	325	190	384
Reggio di Calabria (Sez.)	543	419	411	1.188	1.220	1.209	117	85	69	23	39	40	57	64	110
Messina	3.236	2.708	2.927	3.862	3.877	3.936	431	555	562	107	271	360	193	50	52
Catania	10.578	8.810	9.579	9.594	9.309	10.600	719	633	653	567	592	800	227	346	287
Caltanissetta	4.002	3.839	4.145	5.854	5.302	6.190	90	40	58	183	185	244	16	27	25
Palermo	12.805	11.190	11.807	17.796	16.761	18.413	671	881	946	415	378	512	185	455	317
Cagliari	4.470	3.807	3.735	8.852	7.609	8.504	648	700	379	374	357	357	208	42	394
ITALIA	**153.838**	**155.917**	**165.339**	**191.672**	**202.669**	**240.822**	**45.818**	**53.385**	**60.234**	**9.812**	**10.873**	**13.462**	**6.549**	**7.543**	**11.394**

TAV. 7 — NOTIZIE PARTICOLARI SULLE CONVENZIONI CONTENUTE NEGLI ATTI NOTARILI

Anno 1949

DISTRETTI DI CORTE DI APPELLO	CONVENZ. MATRIMONIALI				DONAZIONI			SUCCESSIONI			VENDITE DI IMMOBILI			MUTUI		
	Complesso	con costituzione di dote			Totale	di cui		Totale	di cui		Totale	di cui		Totale	di cui	
		Totale	di cui													
			fino a L. 100.000	da L. 100.001 a 1.000.000		fino a L. 100.000	da L. 100.001 a 1.000.000		verbali di apertura di testamenti	atti di divisione		fino a L. 100.000	da L. 100.001 a 1.000.000		fino a L. 100.000	da L. 100.001 a 1.000.000
			N	N		N	N					N	N		N	N
Torino	49	47	13	31	2.333	1.243	944	20.464	8.104	5.675	51.524	37.440	13.101	1.527	133	617
Genova	8	8	2	5	703	491	194	4.271	1.613	827	16.123	13.678	2.200	589	47	334
Milano	36	33	8	23	1.407	845	503	9.652	3.874	2.195	33.389	21.791	9.843	1.277	66	394
Brescia	3	3	2	1	893	426	366	5.512	2.111	1.351	15.374	9.297	5.479	384	59	212
Trento	2	1	—	1	523	245	227	2.813	1.507	790	8.856	6.324	2.146	376	53	201
Venezia	3	1	—	1	2.798	1.222	1.320	15.142	4.630	3.675	49.306	33.685	13.792	1.270	221	682
Bologna	1	1	—	1	776	266	301	8.299	2.275	1.676	25.155	12.628	10.411	1.125	31	408
Firenze	18	18	9	7	957	613	296	6.045	2.107	1.220	23.402	13.769	8.707	1.118	50	536
Ancona	32	28	1	27	1.142	617	455	4.226	1.741	572	8.308	5.046	2.813	637	70	404
Perugia	4	4	1	3	448	139	178	2.296	446	635	6.133	3.167	2.159	280	31	148
Roma	10	7	5	2	2.479	1.659	753	7.506	1.829	1.953	25.000	20.161	4.710	1.099	35	521
L'Aquila	161	161	105	55	2.250	1.411	767	5.953	1.578	1.269	15.301	12.543	2.610	255	47	139
Napoli	2.494	2.493	1.518	952	9.218	6.732	2.406	14.171	3.443	3.358	39.705	33.345	6.305	1.097	395	658
Bari	317	316	225	86	4.988	3.943	975	8.097	1.588	1.488	21.220	16.614	4.406	417	73	257
Lecce	63	61	21	39	3.719	2.441	1.090	5.982	1.041	1.439	16.243	14.042	2.031	251	59	174
Potenza	726	699	531	151	2.973	2.525	432	2.766	637	562	9.819	8.695	1.097	51	11	20
Catanzaro	360	359	270	79	5.060	4.481	534	3.828	990	685	17.414	15.929	1.423	249	53	128
Reggio di Calabria (Sez.)	50	50	30	18	450	399	44	434	141	2	1.689	1.459	213	63	4	28
Messina	150	149	93	56	1.750	1.421	302	3.279	774	572	7.425	6.647	755	375	223	136
Catania	2.058	1.939	1.490	410	3.404	2.701	649	6.257	1.317	770	20.832	16.701	3.907	854	173	512
Caltanissetta	471	457	351	101	855	641	196	2.271	439	393	10.393	8.521	1.809	248	82	111
Palermo	1.510	1.510	1.184	325	3.745	2.721	987	9.644	1.866	2.270	31.166	27.119	3.930	558	134	383
Cagliari	10	3	3	—	1.136	822	295	3.642	768	664	12.618	10.646	1.833	358	104	233
ITALIA	**8.536**	**8.348**	**5.862**	**2.374**	**54.007**	**38.004**	**14.214**	**152.550**	**44.819**	**34.041**	**466.395**	**349.247**	**105.680**	**14.458**	**2.154**	**7.236**

DISTRETTI DI CORTE DI APPELLO	ATTI DI COSTITUZIONE DI ASSOCIAZIONI E FONDAZIONI		ATTI DI RICONOSCIMENTO DI FIGLI NATURALI E ADULTERINI		COMUNIONI DI BENI		SERVITÙ		VENDITE E CESSIONI		PERMUTE	COMODATI
	Totale	associazioni	Totale	figli naturali	Totale	atti di divisione fra i partecipanti	Totale	reali	di autoveicoli	di mobili e frutti pendenti		
Torino	31	29	155	153	287	283	284	208	44.497	81	1.097	13
Genova	17	15	139	138	271	271	304	204	12.432	1.241	274	4
Milano	71	68	368	365	28	28	618	525	55.032	392	577	11
Brescia	30	30	257	253	100	93	211	203	20.577	190	469	2
Trento	3	3	46	46	10	10	163	125	4.208	46	257	5
Venezia	28	28	310	310	951	935	285	204	28.533	631	984	2
Bologna	31	31	200	200	49	29	138	133	35.081	321	595	8
Firenze	48	47	162	162	297	292	80	74	24.116	773	322	10
Ancona	9	9	98	98	211	211	48	46	8.219	248	251	12
Perugia	4	4	83	83	—	—	16	16	3.861	123	190	—
Roma	6	6	106	106	618	602	109	80	35.294	864	507	—
L'Aquila	2	2	65	65	195	195	587	587	3.180	373	440	—
Napoli	8	8	224	224	27	16	391	374	13.182	794	1.015	49
Bari	34	34	58	58	289	226	257	79	5.099	335	306	—
Lecce	7	7	112	112	—	—	22	15	2.647	227	299	1
Potenza	5	5	13	13	224	224	287	285	695	69	173	—
Catanzaro	3	3	121	119	47	45	64	57	1.859	246	259	3
Reggio di Calabria (Sez.)	—	—	13	13	138	137	8	8	455	29	36	1
Messina	—	—	70	70	67	60	85	84	1.237	133	145	1
Catania	3	3	97	95	593	593	77	66	4.985	295	351	1
Caltanissetta	—	—	14	14	—	—	8	8	394	55	117	—
Palermo	2	2	51	47	111	109	97	96	4.012	444	494	45
Cagliari	—	—	50	50	3	2	8	8	3.333	180	541	—
ITALIA	**342**	**334**	**2.812**	**2.794**	**4.516**	**4.361**	**4.147**	**3.485**	**312.928**	**8.090**	**9.699**	**168**

SEGUE TAV. **7** — *NOTIZIE PARTICOLARI SULLE CONVENZIONI CONTENUTE NEGLI ATTI NOTARILI*

Anno 1949

DISTRETTI DI CORTE DI APPELLO	ENFITEUSI							LOCAZIONI		SOCIETÀ		ASSOCIAZIONI IN PARTECIPAZIONE	TRANSAZIONI
	Canone annuo					Totale		Totale	di terreni	Totale	atti di costituzione di società coop.ve a resp. limitata		
	in danaro			in natura	mista	N.	di natura perpetua						
	N	di cui da L. 501 a 1.000	di cui da L. 1.001 a 5.000										
Torino	—	—	—	—	—	—	—	257	92	1.832	204	3	44
Genova	1	—	—	2	—	3	2	62	25	2.631	268	13	26
Milano	—	—	—	—	—	—	—	291	173	5.475	278	5	18
Brescia	1	—	1	—	—	1	1	366	182	603	203	1	10
Trento	—	—	—	—	—	—	—	42	10	264	77	—	1
Venezia	1	—	—	1	—	2	1	264	168	1.640	593	4	27
Bologna	72	2	—	3	—	75	47	226	176	1.584	568	5	25
Firenze	32	7	16	—	—	32	29	128	15	1.149	332	4	15
Ancona	33	—	17	—	—	33	5	171	94	422	187	4	20
Perugia	6	—	1	—	—	6	—	55	30	242	97	1	34
Roma	25	3	10	—	—	25	—	89	34	1.486	1.074	—	65
L'Aquila	8	—	2	1	—	9	5	320	186	171	85	11	68
Napoli	62	8	4	24	—	86	47	356	186	1.354	452	6	237
Bari	8	—	—	—	—	8	—	963	952	445	264	1	52
Lecce	314	23	54	172	—	486	243	420	346	135	87	—	69
Potenza	2	—	—	2	—	4	2	12	8	64	52	—	28
Catanzaro	6	1	—	2	1	9	4	136	102	139	111	—	40
Reggio di Calabria (Sez.)	4	3	1	—	—	4	4	32	23	22	16	4	15
Messina	—	—	—	1	—	1	—	191	142	202	90	—	122
Catania	166	44	28	5	—	171	29	544	459	406	113	11	143
Caltanissetta	1	—	—	—	—	1	1	32	19	64	35	1	17
Palermo	14	2	6	20	—	34	29	341	182	414	101	1	195
Cagliari	2	1	1	—	—	2	2	20	10	308	125	1	16
ITALIA	**758**	**94**	**141**	**233**	**1**	**992**	**451**	**5.318**	**3.614**	**21.052**	**5.412**	**76**	**1.287**

DISTRETTI DI CORTE DI APPELLO	COSTITUZIONI DI PEGNI	ANTICRESI	FIDEIUSSIONI	COSTITUZIONI DI RENDITA		AFFRANCAZIONI DI RENDITA, ECC.	MANDATI E PROCURE	DEPOSITI	ATTI CONTENENTI CONVENZIONI NON SPECIFICATE	ATTI E CONVENZIONI DI DIVERSA NATURA		
				TOTALE	vitalizia					TOTALE	di cui atti di notorietà	di cui protesti
Torino	37	20	144	103	79	28	21.691	1.669	5.881	76.549	6.041	52.452
Genova	13	—	257	56	54	27	17.924	677	2.277	81.821	2.754	71.947
Milano	22	—	345	81	81	21	28.009	215	8.587	156.417	6.001	134.567
Brescia	6	—	23	33	33	6	6.531	247	1.828	25.337	2.166	17.346
Trento	117	1	11	81	81	—	4.307	25	1.999	3.657	516	2.380
Venezia	46	—	63	226	223	91	24.072	573	7.848	41.160	3.231	33.008
Bologna	33	—	93	66	66	58	16.439	405	8.960	47.211	4.433	39.678
Firenze	91	—	148	35	35	45	16.806	246	5.669	66.649	3.703	57.171
Ancona	42	—	42	42	39	4	6.253	183	2.606	20.065	1.335	17.384
Perugia	3	1	5	24	23	2	3.431	108	944	16.371	562	14.121
Roma	—	—	20	80	59	154	39.426	2.087	12.528	235.963	7.271	221.598
L'Aquila	1	35	15	92	92	169	7.270	360	1.835	31.396	622	30.127
Napoli	24	10	16	354	346	403	38.901	1.952	24.872	85.823	6.361	76.997
Bari	1	5	7	47	40	3	10.493	329	3.868	55.962	915	54.740
Lecce	3	40	47	57	57	269	6.040	100	2.709	35.612	704	33.310
Potenza	—	8	20	46	46	7	3.719	141	434	3.756	152	2.856
Catanzaro	2	38	24	12	12	40	10.196	425	1.600	26.884	386	25.191
Reggio di Calabria (Sez.)	—	1	10	—	—	6	1.427	164	368	6.809	63	6.586
Messina	8	37	24	95	95	202	5.436	435	784	15.970	512	14.572
Catania	—	70	41	95	93	478	15.263	489	3.494	69.008	673	67.093
Caltanissetta	—	43	3	38	36	9	4.192	53	750	9.101	57	8.740
Palermo	1	26	27	100	97	589	14.158	863	1.339	58.179	2.337	48.228
Cagliari	—	—	20	179	162	1	7.576	23	2.253	12.910	370	12.094
ITALIA	**450**	**335**	**1.405**	**1.942**	**1.849**	**2.612**	**309.560**	**11.769**	**103.433**	**1.182.610**	**51.165**	**1.042.186**

Capitolo Secondo

ATTIVITA' GIUDIZIARIA CIVILE

MAGISTRATURE IN COMPLESSO

Procedimenti contenziosi iniziati e sentenze emesse in prima istanza

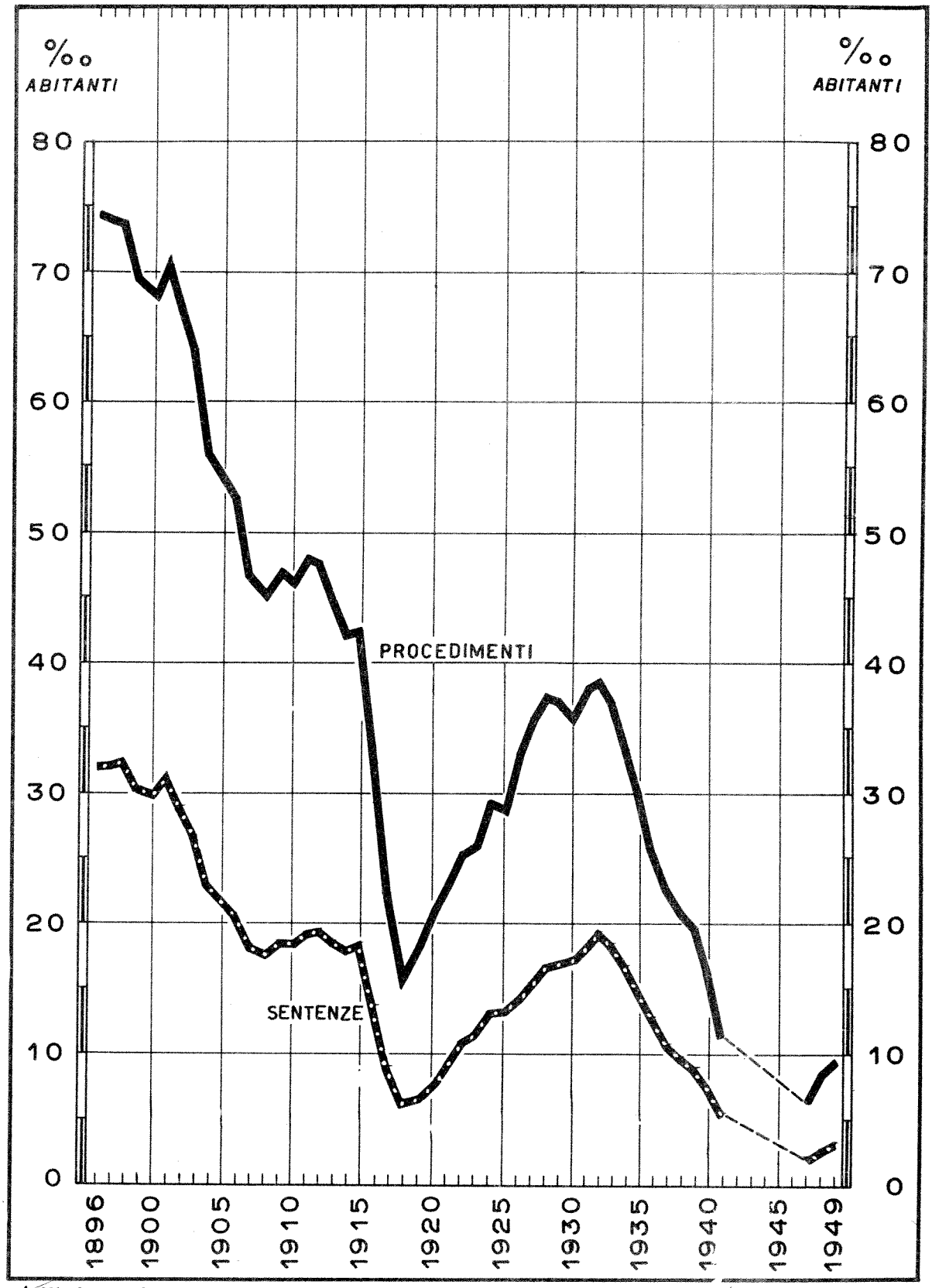

Istituto Centrale di Statistica

DATI PER IL COMPLESSO DEL TERRITORIO

TAV. 8 — PROCEDIMENTI CONTENZIOSI INIZIATI IN PRIMA ISTANZA (*)

Anni dal 1896 al 1949 (*a*)

ANNI	UFFICI DI CONCILIAZIONE		PRETURE		TRIBUNALI		CORTI DI APPELLO (*b*)		COMPLESSO			
									Inclusi gli Uffici di Conciliazione		Esclusi gli Uffici di Conciliazione	
	N	Per 1000 abitanti	N	Per 1000 abitanti	N	Per 1000 abitanti	N	Per 1000 abitanti	N	Per 1000 abitanti	N	Per 1000 abitanti
1896	2.040.012	64,53	235.664	7,46	88.008	2,78	3.506	0,11	2.367.190	74,88	327.178	10,35
1897	2.036.647	64,00	239.266	7,52	86.672	2,72	2.812	0,09	2.365.397	74,33	328.750	10,33
1898	2.045.325	63,85	239.788	7,49	85.588	2,67	3.573	0,11	2.374.274	74,12	328.949	10,27
1899	1.924.461	59,69	231.279	7,18	81.969	2,54	3.602	0,11	2.241.311	69,52	316.850	9,83
1900	1.924.225	59,30	224.168	6,91	79.110	2,44	2.516	0,07	2.230.019	68,72	305.794	9,42
1896–1900	**1.994.134**	**62,25**	**234.033**	**7,31**	**84.269**	**2,63**	**3.202**	**0,10**	**2.315.638**	**72,29**	**321.504**	**10,04**
1901	2.017.199	61,85	227.431	6,98	84.108	2,58	2.705	0,08	2.331.443	71,49	314.244	9,64
1902	1.899.985	57,95	223.186	6,81	82.595	2,52	4.505	0,14	2.210.271	67,42	310.286	9,47
1903	1.807.555	54,95	215.363	6,55	83.297	2,53	2.912	0,09	2.109.127	64,12	301.572	9,17
1904	1.568.498	47,33	207.569	6,27	81.305	2,45	2.877	0,09	1.860.249	56,14	291.751	8,81
1905	1.520.095	45,72	204.781	6,16	82.416	2,48	4.572	0,14	1.811.864	54,50	291.769	8,78
1901–1905	**1.762.667**	**53,52**	**215.666**	**6,55**	**82.744**	**2,51**	**3.514**	**0,11**	**2.064.591**	**62,69**	**301.924**	**9,17**
1906	1.471.035	44,04	204.153	6,11	84.296	2,53	2.708	0,08	1.762.192	52,76	291.157	8,72
1907	1.279.806	38,06	200.629	5,96	86.086	2,56	3.920	0,12	1.570.441	46,70	290.635	8,64
1908	1.263.253	37,21	199.401	5,87	83.007	2,45	2.948	0,09	1.548.609	45,62	285.356	8,41
1909	1.328.050	38,83	207.209	6,06	81.848	2,39	2.167	0,06	1.619.274	47,34	291.224	8,51
1910	1.290.713	37,36	223.656	6,48	87.158	2,52	4.453	0,13	1.605.980	46,49	315.267	9,13
1906–1910	**1.326.571**	**39,08**	**207.010**	**6,10**	**84.479**	**2,49**	**3.239**	**0,09**	**1.621.299**	**47,76**	**294.728**	**8,68**
1911	1.346.524	38,61	239.928	6,88	92.509	2,65	2.494	0,07	1.681.455	48,21	334.931	9,60
1912	1.321.674	37,61	252.013	7,17	102.587	2,92	1.614	0,04	1.677.888	47,74	356.214	10,13
1913	1.230.985	34,93	243.945	6,92	97.367	2,76	5.455	0,16	1.577.752	44,77	346.767	9,84
1914	1.202.454	33,24	238.362	6,59	93.514	2,58	3.979	0,11	1.538.309	42,52	335.855	9,28
1915	1.251.024	34,13	242.989	6,63	74.427	2,03	1.112	0,03	1.569.552	42,82	318.528	8,69
1911–1915	**1.270.532**	**35,67**	**243.447**	**6,85**	**92.081**	**2,59**	**2.931**	**0,08**	**1.608.991**	**45,17**	**338.459**	**9,50**
1916	913.337	24,93	188.547	5,14	86.167	2,35	631	0,02	1.188.682	32,44	275.345	7,51
1917	598.703	16,45	143.596	3,93	74.819	2,07	445	0,01	817.563	22,46	218.860	6,01
1918	396.047	11,06	123.070	3,44	71.244	1,99	305	0,01	590.666	16,50	194.619	5,44
1919	405.765	11,32	155.513	4,34	99.668	2,78	1.364	0,04	662.310	18,48	256.545	7,16
1920	403.948	11,20	234.449	6,50	124.254	3,44	1.245	0,04	763.896	21,18	359.948	9,98
1916–1920	**543.560**	**15,04**	**169.035**	**4,68**	**91.230**	**2,52**	**798**	**0,02**	**804.623**	**22,26**	**261.063**	**7,22**
1921	407.222	11,15	291.567	7,98	150.102	4,11	829	0,02	849.720	23,26	442.498	12,11
1922	472.285	12,81	310.164	8,41	158.624	4,30	667	0,02	941.740	25,54	469.455	12,73
1923	520.257	14,01	293.130	7,89	157.422	4,24	712	0,02	971.521	26,16	451.264	12,15
1924	706.063	18,91	275.989	7,39	123.590	3,31	678	0,02	1.106.320	29,63	400.257	10,72
1925	690.343	18,31	278.156	7,38	127.704	3,39	627	0,02	1.096.830	29,10	406.487	10,79
1921–1925	**559.234**	**15,07**	**289.801**	**7,81**	**143.488**	**3,86**	**703**	**0,02**	**993.226**	**26,76**	**433.992**	**11,69**
1926	812.174	21,36	311.714	8,20	138.726	3,65	559	0,01	1.263.173	33,22	450.999	11,86
1927	890.872	23,21	338.266	8,81	146.178	3,81	533	0,01	1.375.849	35,84	484.977	12,63
1928	951.635	24,55	352.718	9,10	155.426	4,01	707	0,02	1.460.486	37,68	508.851	13,13
1929	953.172	24,39	346.633	8,87	159.221	4,07	1.493	0,04	1.460.519	37,37	507.347	12,98
1930	992.801	24,17	354.916	8,64	167.768	4,09	404	0,01	1.515.889	36,91	523.088	12,74
1926–1930	**920.131**	**23,56**	**340.849**	**8,72**	**153.464**	**3,93**	**739**	**0,02**	**1.415.183**	**36,23**	**495.052**	**12,67**
1931	1.085.522	26,21	334.993	8,09	165.611	4,00	436	0,01	1.586.562	38,31	501.040	12,10
1932	1.124.986	26,94	333.479	7,99	168.663	4,04	548	0,01	1.627.676	38,98	502.690	12,04
1933	1.063.180	25,25	321.699	7,64	174.444	4,14	794	0,02	1.560.117	37,05	496.937	11,80
1934	961.141	22,64	291.764	6,87	168.950	3,98	835	0,02	1.422.690	33,51	461.549	10,87
1935	886.737	20,71	259.880	6,07	145.862	3,41	399	0,01	1.292.878	30,20	406.141	9,49
1931–1935	**1.024.313**	**24,33**	**308.363**	**7,32**	**164.706**	**3,91**	**602**	**0,02**	**1.497.984**	**35,58**	**473.671**	**11,25**
1936	751.148	17,42	230.786	5,35	127.919	2,97	322	0,01	1.110.175	25,75	359.027	8,33
1937	660.287	15,21	217.694	5,01	117.922	2,72	317	0,01	996.220	22,95	335.933	7,74
1938	621.530	14,20	202.964	4,64	105.530	2,41	362	0,01	930.386	21,26	308.856	7,06
1939	594.603	13,43	183.785	4,15	96.215	2,18	985	0,02	875.588	19,78	280.985	6,35
1940	483.222	10,82	164.819	3,69	87.383	1,96	567	0,01	735.991	16,48	252.769	5,66
1936–1940	**622.158**	**14,19**	**200.010**	**4,56**	**106.994**	**2,44**	**511**	**0,01**	**929.673**	**21,20**	**307.515**	**7,01**
1941	312.403	6,94	133.296	2,96	79.040	1,76	392	0,01	525.131	11,67	212.728	4,73
1947	73.374	1,61	131.710	2,89	96.921	2,13	337	0,01	302.342	6,64	228.968	5,03
1948	108.207	2,36	175.760	3,83	117.344	2,56	297	0,01	401.608	8,76	293.401	6,40
1949	121.301	2,63	213.638	4,63	109.009	2,36	572	0,01	444.520	9,63	323.219	7,00

(*) Cfr. « Avvertenze » nn. 6, 7, 8, 9.

(*a*) Dal 1921 al 1929 sono esclusi i dati riguardanti le provincie di Trento, Trieste e Zara annesse all'Italia in forza delle leggi del 26-9- e del 19-12-1920 nn. 1322 e 1778; dal 1924 al 1929 sono esclusi i dati dell'ex-stato libero di Fiume annesso all'Italia con R.D.L. 22-2-1924, n. 211. L'unificazione legislativa nei territori annessi si è attuata a partire dal 1° luglio 1929 in forza del R. D. 4-11-1928, n. 2325. — (*b*) Competenza esclusiva o cognizione diretta.

TAV. 9 PROCEDIMENTI CONTENZIOSI INIZIATI IN GRADO DI APPELLO (*)

Anni dal 1896 al 1949 (*a*)

ANNI	PRETURE		TRIBUNALI		CORTI DI APPELLO		CORTE DI CASSAZIONE		COMPLESSO			
									Inclusa la Corte di Cassazione		Esclusa la Corte di Cassazione	
	N	Per 100 sentenze impugnabili (*b*)	N	Per 100 sentenze impugnabili	N	Per 100 sentenze impugnabili	N (*c*)	Per 100 sentenze impugnabili (*d*)	N	Per 100 sentenze impugnabili	N	Per 100 sentenze impugnabili
1896	7 298	*9,11*	16 434	*11,09*	14 493	*21,99*	2 999	*8,63*	41 224	*12,53*	38 225	*12,99*
1897	7 732	*9,76*	14 959	*10,13*	14 285	*21,79*	3 201	*9,53*	40 177	*12,32*	36 976	*12,65*
1898	7 645	*9,48*	14 845	*10,19*	13 713	*21,65*	3 166	*9,39*	39 369	*12,18*	36 203	*12,50*
1899	7 961	*10,20*	14 912	*10,43*	15 203	*24,76*	3 063	*8,98*	41 139	*13,00*	38 076	*13,48*
1900	7 813	*9,99*	15 378	*11,21*	13 505	*22,54*	3 098	*9,57*	39 794	*12,93*	36 696	*13,33*
1896-1900	**7 690**	***9,79***	**15 306**	***10,69***	**14 240**	***22,52***	**3 105**	***9,21***	**40 341**	***12,59***	**37 236**	***12,98***
1901	7 975	*9,17*	15 231	*10,70*	14 541	*23,91*	2 596	*7,77*	40 343	*12,47*	37 747	*13,01*
1902	8 132	*9,91*	15 098	*11,40*	15 268	*25,69*	2 741	*7,76*	41 239	*13,34*	38 498	*14,06*
1903	8 109	*10,22*	14 639	*11,19*	15 693	*26,92*	3 045	*9,11*	41 486	*13,74*	38 441	*14,32*
1904	7 862	*9,84*	14 280	*11,40*	14 779	*26,36*	3 018	*9,47*	39 939	*13,63*	36 921	*14,14*
1905	7 834	*10,12*	14 051	*11,53*	13 989	*25,17*	3 103	*9,50*	38 977	*13,56*	35 874	*14,08*
1901-1905	**7 982**	***9,84***	**14 666**	***11,23***	**14 854**	***25,59***	**2 901**	***8,70***	**40 397**	***13,33***	**37 496**	***13,90***
1906	8 098	*10,59*	16 213	*13,30*	14 470	*26,33*	3 182	*9,79*	41 963	*14,68*	38 781	*15,31*
1907	7 972	*11,08*	17 079	*14,58*	14 830	*27,50*	3 227	*9,77*	43 108	*15,61*	39 881	*16,41*
1908	7 212	*9,79*	15 037	*13,07*	15 039	*28,17*	3 219	*10,58*	40 507	*14,87*	37 288	*15,40*
1909	7 424	*9,30*	15 156	*12,63*	15 110	*28,79*	3 050	*9,99*	40 740	*14,40*	37 690	*14,94*
1910	8 102	*9,88*	15 655	*12,14*	15 514	*28,72*	3 076	*9,21*	42 347	*14,19*	39 271	*14,82*
1906-1910	**7 762**	***10,11***	**15 828**	***13,12***	**14 992**	***27,89***	**3 151**	***9,85***	**41 733**	***14,74***	**38 582**	***15,36***
1911	8 366	*9,47*	17 070	*12,11*	16 001	*28,00*	3 061	*9,35*	44 498	*13,94*	41 437	*14,47*
1912	8 053	*8,31*	17 973	*12,38*	16 807	*28,71*	3 166	*10,21*	45 999	*13,87*	42 833	*14,25*
1913	7 410	*8,05*	19 244	*13,88*	17 193	*27,69*	3 211	*8,81*	47 058	*14,29*	43 847	*14,97*
1914	7 002	*7,39*	16 893	*12,19*	16 825	*27,71*	2 868	*8,53*	43 588	*13,30*	40 720	*13,85*
1915	6 845	*6,99*	16 551	*11,62*	16 296	*26,32*	3 329	*11,16*	43 021	*12,95*	39 692	*13,13*
1911-1915	**7 535**	***8,01***	**17 546**	***12,43***	**16 625**	***27,67***	**3 127**	***9,55***	**44 833**	***13,67***	**41 706**	***14,13***
1916	5 924	*8,37*	14 447	*13,25*	14 703	*27,26*	2 771	*10,39*	37 845	*14,53*	35 074	*15,00*
1917	4 560	*10,30*	12 062	*15,24*	14 553	*32,31*	2 589	*11,06*	33 764	*17,60*	31 175	*18,51*
1918	3 299	*10,26*	10 701	*17,24*	13 335	*34,03*	2 346	*11,85*	29 681	*19,38*	27 335	*20,49*
1919	3 178	*8,85*	12 753	*17,38*	14 952	*33,42*	2 349	*10,80*	33 232	*18,91*	30 883	*20,04*
1920	3 205	*7,66*	16 811	*15,86*	17 822	*33,59*	2 579	*10,69*	40 417	*17,96*	37 838	*18,83*
1916-1920	**4 033**	***8,96***	**13 355**	***15,54***	**15 073**	***31,94***	**2 527**	***10,99***	**34 988**	***17,38***	**32 461**	***18,22***
1921	3 481	*6,94*	22 531	*15,49*	18 729	*27,90*	2 504	*8,77*	47 245	*16,22*	44 741	*17,03*
1922	3 518	*5,67*	25 042	*15,06*	21 073	*25,84*	2 949	*9,17*	52 582	*15,38*	49 633	*16,02*
1923	3 441	*4,51*	25 265	*15,50*	24 130	*27,72*	3 511	*10,17*	56 347	*15,61*	52 836	*16,19*
1924	3 746	*5,02*	21 460	*14,98*	24 901	*29,83*	2 834	*8,01*	52 941	*15,72*	50 107	*16,63*
1925	4 108	*5,03*	21 121	*14,66*	24 004	*30,58*	3 086	*8,72*	52 319	*15,41*	49 233	*16,19*
1921-1925	**3 659**	***5,31***	**23 084**	***15,15***	**22 567**	***28,37***	**2 977**	***8,97***	**52 287**	***15,65***	**49 310**	***16,39***
1926	4 634	*4,82*	23 991	*15,25*	24 328	*29,40*	3 517	*9,43*	56 470	*15,12*	52 953	*15,75*
1927	4 406	*4,21*	25 917	*16,14*	23 885	*27,60*	3 364	*8,86*	57 572	*14,77*	54 208	*15,41*
1928	4 535	*4,02*	26 804	*14,99*	24 929	*26,41*	3 574	*8,92*	59 842	*14,04*	56 268	*14,57*
1929	5 104	*4,21*	27 314	*15,37*	24 552	*24,94*	3 775	*8,89*	60 745	*13,81*	56 970	*14,34*
1930	4 521	*3,47*	27 947	*14,72*	25 528	*23,54*	3 943	*8,94*	61 939	*13,10*	57 996	*13,53*
1926-1930	**4 640**	***4,10***	**26 395**	***15,27***	**24 644**	***26,18***	**3 635**	***9,00***	**59 314**	***14,11***	**55 679**	***14,65***
1931	4 094	*2,98*	26 090	*14,08*	24 942	*23,31*	4 067	*9,62*	59 193	*12,55*	55 126	*12,83*
1932	4 055	*2,77*	26 334	*13,38*	24 768	*21,73*	4 036	*9,34*	59 193	*11,83*	55 157	*12,07*
1933	4 456	*3,29*	27 056	*14,20*	26 924	*23,18*	4 322	*9,81*	62 758	*12,91*	58 436	*13,22*
1934	4 211	*3,32*	24 832	*14,45*	26 375	*24,19*	4 182	*10,24*	59 600	*13,29*	55 418	*13,59*
1935	3 910	*3,47*	20 863	*13,73*	23 728	*24,07*	3 718	*10,00*	52 219	*13,04*	48 501	*13,35*
1931-1935	**4 145**	***3,15***	**25 035**	***13,96***	**25 347**	***23,27***	**4 065**	***9,79***	**58 592**	***12,70***	**54 527**	***12,98***
1936	3 388	*3,29*	22 931	*17,24*	22 587	*26,63*	3 776	*10,70*	52 682	*14,80*	48 906	*15,25*
1937	3 172	*3,45*	17 473	*16,78*	22 035	*29,45*	4 008	*12,47*	46 688	*15,40*	42 680	*15,75*
1938	3 127	*3,38*	14 397	15,34	20 478	*29,86*	4 019	*13,57*	42 021	*14,76*	38 002	*14,90*
1939	2 616	*2,95*	12 356	*14,54*	18 892	*30,25*	3 937	*14,20*	37 801	*14,33*	33 864	*14,35*
1940	2 442	*2,91*	12 131	*15,78*	16 545	*30,08*	3 478	*14,59*	34 596	*14,45*	31 118	*14,43*
1936-1940	**2 949**	***3,21***	**15 858**	***16,09***	**20 107**	***29,08***	**3 844**	***12,93***	**42 758**	***14,18***	**38 914**	***14,99***
1941	2 522	*4,46*	11 686	*18,35*	15 902	*32,01*	3 522	*15,73*	33 632	*17,49*	30 110	*17,72*
1947	5 877	*17,38*	9 396	*22,00*	8 772	*32,06*	2 989	*22,42*	27 034	*23,06*	24 045	*23,14*
1948	8 165	*16,27*	11 662	*23,60*	10 500	*34,14*	3 741	*22,09*	34 068	*23,13*	30 327	*23,26*
1949	6 990	*11,66*	13 320	*22,13*	14 141	*39,67*	4 058	*20,81*	38 509	*21,97*	34 451	*22,12*

(*) Cfr. « Avvertenze » nn. 6, 7, 8, 11.

(*a*) Cfr. nota (*a*) a pag. 45. — (*b*) Per gli anni 1947-48-49 il rapporto è stato calcolato su tutte le sentenze emesse dai conciliatori, ivi comprese le sentenze inappellabili, non risultando dalla rilevazione il numero esatto di queste ultime. — (*c*) Sono esclusi i ricorsi in materia di regolamento di competenza e di conflitti di giurisdizione. — (*d*) Non si è tenuto conto delle sentenze in unico grado emesse dalle preture e dai tribunali, e suscettibili di ricorso in cassazione, perchè le tavole analitiche non ne indicano il numero. Per altro ciò non può influire sulle deduzioni e sui rapporti che se ne possono trarre essendo quel numero esiguo rispetto al totale.

GIUDICI CONCILIATORI

Procedimenti contenziosi iniziati e sentenze emesse

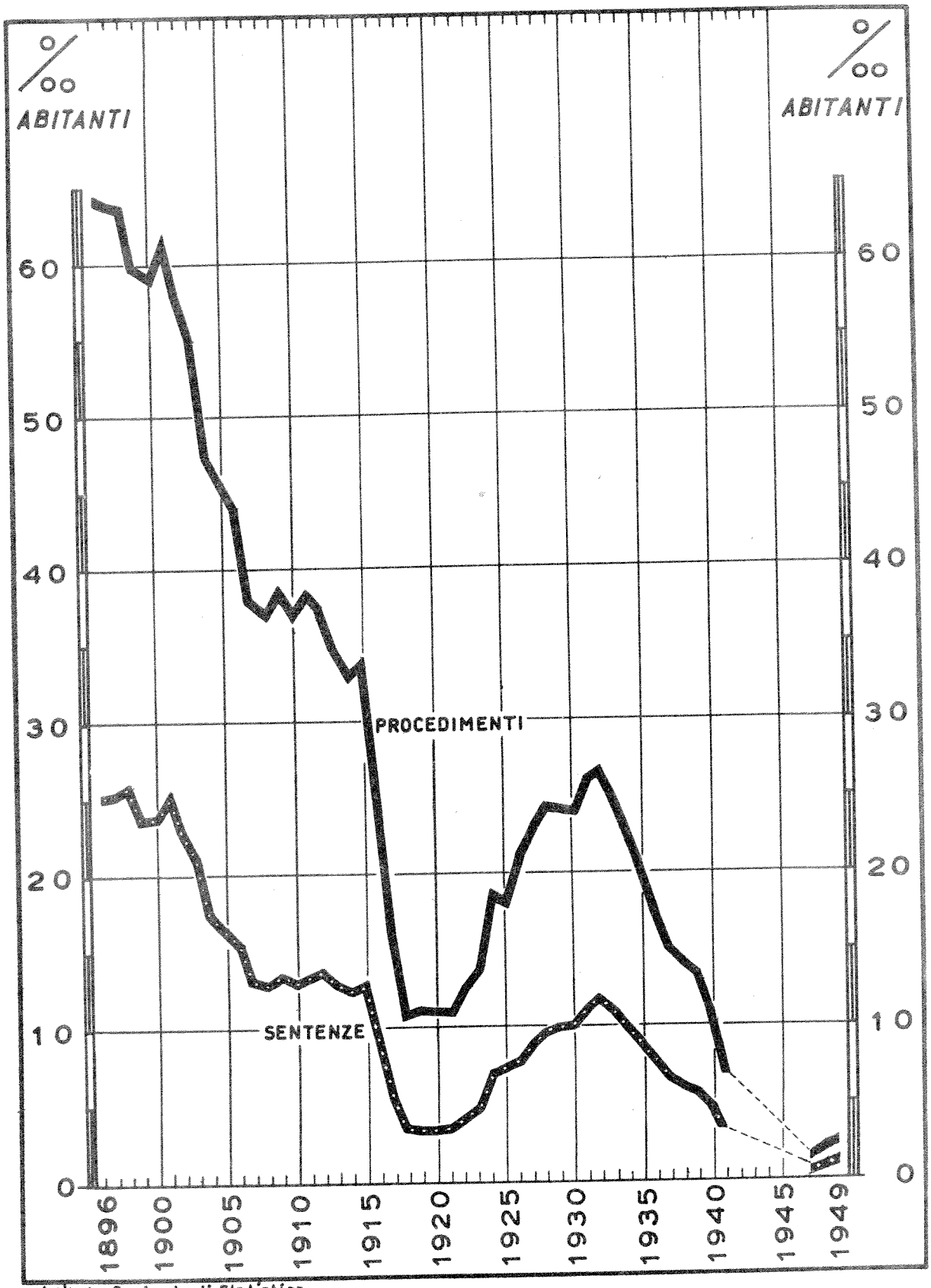

Istituto Centrale di Statistica

TAV. 10 — SENTENZE EMESSE IN PRIMA ISTANZA (*)

Anni dal 1896 al 1949 *(a)*

ANNI	Uffici di Conciliazione		Preture		Tribunali		Corti di appello *(b)*		Complesso			
									Inclusi gli Uffici di Conciliazione		Esclusi gli Uffici di Conciliazione	
	N	Per 1000 abitanti	N	Per 1000 abitanti	N	Per 1000 abitanti	N	Per 1000 abitanti	N	Per 1000 abitanti	N	Per 1000 abitanti
1896	802 581	*25,39*	148 188	*4,69*	65 914	*2,09*	3 318	*0,10*	1 020 001	*32,27*	217 420	*6,88*
1897	810 503	*25,47*	147 624	*4,64*	65 563	*2,06*	2 643	*0,08*	1 026 333	*32,25*	215 830	*6,78*
1898	834 931	*26,07*	145 627	*4,54*	63 335	*1,98*	3 442	*0,11*	1 047 335	*32,70*	212 404	*6,63*
1899	774 399	*24,02*	142 996	*4,44*	61 392	*1,90*	3 401	*0,10*	982 188	*30,46*	207 789	*6,44*
1900	781 760	*24,09*	137 212	*4,23*	59 913	*1,85*	2 400	*0,07*	981 285	*30,24*	199 525	*6,15*
1896-1900	**800 835**	***25,00***	**144 329**	***4,51***	**63 223**	***1,97***	**3 041**	***0,09***	**1 011 428**	***31,57***	**210 593**	***6,57***
1901	827 082	*25,36*	142 352	*4,37*	60 814	*1,86*	2 573	*0,08*	1 032 821	*31,67*	205 739	*6,31*
1902	755 633	*23,05*	132 403	*4,04*	59 427	*1,81*	4 261	*0,13*	951 724	*29,03*	196 091	*5,98*
1903	692 719	*21,06*	130 844	*3,98*	58 299	*1,77*	2 822	*0,08*	884 684	*26,89*	191 965	*5,83*
1904	578 026	*17,44*	125 224	*3,78*	56 076	*1,69*	2 790	*0,09*	762 116	*23,00*	184 090	*5,56*
1905	551 691	*16,59*	121 820	*3,67*	55 588	*1,67*	4 369	*0,13*	733 468	*22,06*	181 777	*5,47*
1901-1905	**681 030**	***20,68***	**130 529**	***3,96***	**58 041**	***1,76***	**3 363**	***0,10***	**872 963**	***26,50***	**191 933**	***5,82***
1906	517 457	*15,49*	121 875	*3,65*	54 958	*1,64*	2 611	*0,08*	696 901	*20,86*	179 444	*5,37*
1907	445 174	*13,24*	117 183	*3,49*	53 921	*1,60*	3 796	*0,11*	620 074	*18,44*	174 900	*5,20*
1908	437 803	*12,89*	115 053	*3,39*	53 388	*1,57*	2 900	*0,09*	609 144	*17,94*	171 341	*5,05*
1909	465 334	*13,60*	119 956	*3,51*	52 480	*1,53*	1 915	*0,06*	639 685	*18,70*	174 351	*5,10*
1910	455 808	*13,19*	128 995	*3,74*	54 026	*1,56*	4 108	*0,12*	642 937	*18,61*	187 129	*5,42*
1906-1910	**464 315**	***13,68***	**120 612**	***3,56***	**53 755**	***1,58***	**3 066**	***0,09***	**641 748**	***18,91***	**177 433**	***5,23***
1911	475 745	*13,64*	140 979	*4,04*	57 150	*1,64*	2 243	*0,07*	676 117	*19,39*	200 372	*5,75*
1912	484 999	*13,80*	145 208	*4,13*	58 548	*1,67*	1 368	*0,04*	690 123	*19,64*	205 124	*5,84*
1913	453 649	*12,87*	138 676	*3,94*	62 082	*1,76*	5 346	*0,15*	659 753	*18,72*	206 104	*5,85*
1914	450 654	*12,46*	138 560	*3,83*	60 713	*1,68*	3 965	*0,11*	653 892	*18,08*	203 238	*5,62*
1915	474 088	*12,94*	142 422	*3,88*	61 904	*1,69*	1 064	*0,03*	679 478	*18,54*	205 390	*5,60*
1911-1915	**467 827**	***13,13***	**141 169**	***3,96***	**60 079**	***1,69***	**2 797**	***0,08***	**671 872**	***18,86***	**204 045**	***5,73***
1916	339 042	*9,25*	109 057	*2,98*	53 938	*1,47*	588	*0,02*	502 625	*13,72*	163 583	*4,47*
1917	207 514	*5,70*	79 134	*2,17*	45 041	*1,24*	418	*0,01*	332 107	*9,12*	124 593	*3,42*
1918	129 170	*3,61*	62 072	*1,73*	39 186	*1,09*	271	*0,01*	230 699	*6,44*	101 529	*2,83*
1919	125 895	*3,51*	73 395	*2,04*	44 741	*1,25*	1 315	*0,04*	245 346	*6,84*	119 451	*3,33*
1920	125 474	*3,48*	106 023	*2,94*	53 063	*1,47*	1 175	*0,03*	285 735	*7,92*	160 261	*4,44*
1916-1920	**185 419**	***5,13***	**85 936**	***2,38***	**47 194**	***1,30***	**753**	***0,02***	**319 302**	***8,84***	**133 883**	***3,70***
1921	130 413	*3,57*	145 419	*3,98*	67 121	*1,84*	732	*0,02*	343 685	*9,41*	213 272	*5,84*
1922	156 362	*4,24*	166 277	*4,51*	81 559	*2,21*	652	*0,02*	404 850	*10,98*	248 488	*6,74*
1923	181 967	*4,90*	162 967	*4,39*	87 049	*2,34*	621	*0,02*	432 604	*11,65*	250 637	*6,75*
1924	266 481	*7,14*	143 220	*3,83*	83 480	*2,24*	590	*0,02*	493 771	*13,23*	227 290	*6,09*
1925	277 235	*7,36*	144 031	*3,82*	78 496	*2,08*	507	*0,01*	500 269	*13,27*	223 034	*5,91*
1921-1925	**202 492**	***5,45***	**152 383**	***4,11***	**79 541**	***2,14***	**620**	***0,02***	**435 036**	***11,72***	**232 544**	***6,27***
1926	301 521	*7,93*	157 322	*4,14*	82 747	*2,18*	470	*0,01*	542 060	*14,26*	240 539	*6,33*
1927	346 696	*9,03*	160 544	*4,18*	86 551	*2,26*	384	*0,01*	594 175	*15,48*	247 479	*6,45*
1928	381 068	*9,83*	178 838	*4,61*	94 394	*2,44*	506	*0,01*	654 806	*16,89*	273 738	*7,06*
1929	391 904	*10,03*	177 759	*4,55*	98 460	*2,52*	1 238	*0,03*	669 361	*17,13*	277 457	*7,10*
1930	416 875	*10,15*	189 825	*4,62*	108 442	*2,64*	429	*0,01*	715 571	*17,42*	298 696	*7,27*
1926-1930	**367 613**	***9,41***	**172 858**	***4,43***	**94 119**	***2,41***	**605**	***0,01***	**635 195**	***16,26***	**267 582**	***6,85***
1931	468 446	*11,31*	185 353	*4,48*	106 994	*2,58*	335	*0,01*	761 128	*18,38*	292 682	*7,07*
1932	503 126	*12,05*	196 876	*4,71*	114 006	*2,73*	376	*0,01*	814 384	*19,50*	311 258	*7,45*
1933	472 271	*11,22*	190 492	*4,52*	116 131	*2,76*	639	*0,02*	779 533	*18,52*	307 262	*7,30*
1934	433 952	*10,22*	171 829	*4,05*	109 027	*2,57*	534	*0,01*	715 342	*16,85*	281 390	*6,63*
1935	393 083	*9,18*	151 938	*3,55*	98 579	*2,30*	267	*0,01*	643 867	*15,04*	250 784	*5,86*
1931-1935	**454 176**	***10,78***	**179 298**	***4,26***	**108 947**	***2,59***	**430**	***0,01***	**742 851**	***17,64***	**288 675**	***6,86***
1936	336 649	*7,81*	133 027	*3,08*	84 826	*1,97*	295	*0,01*	554 797	*12,87*	218 148	*5,06*
1937	292 742	*6,74*	104 119	*2,40*	74 822	*1,72*	216	*0,01*	471 899	*10,87*	179 157	*4,13*
1938	273 194	*6,24*	93 882	*2,14*	68 570	*1,57*	241	*0,01*	435 887	*9,96*	162 693	*3,72*
1939	257 144	*5,81*	84 990	*1,92*	62 458	*1,41*	414	*0,01*	405 006	*9,15*	147 862	*3,34*
1940	217 037	*4,86*	76 858	*1,72*	55 003	*1,23*	516	*0,01*	349 414	*7,82*	132 377	*2,96*
1936-1940	**275 353**	***6,28***	**98 575**	***2,25***	**69 136**	***1,57***	**337**	***0,01***	**443 401**	***10,11***	**168 048**	***3,83***
1941	137 646	*3,06*	63 701	*1,42*	49 680	*1,10*	444	*0,01*	251 471	*5,59*	113 825	*2,53*
1947	33 816	*0,74*	43 225	*0,95*	28 602	*0,63*	337	*0,01*	105 980	*2,33*	72 164	*1,59*
1948	50 189	*1,09*	49 951	*1,09*	33 150	*0,72*	212	*0,01*	133 502	*2,91*	83 313	*1,82*
1949	59 957	*1,30*	60 534	*1,31*	37 043	*0,80*	456	*0,01*	157 990	*3,43*	98 033	*2,13*

(*) Cfr. « Avvertenze » nn. 6, 7, 8, 9. — *(a)*, *(b)* Cfr. corrispondenti note a pag. 45.

TAV. 11 SENTENZE EMESSE IN GRADO DI APPELLO (*)

Anni dal 1896 al 1949 (*a*)

ANNI	PRETURE		TRIBUNALI		CORTI DI APPELLO		CORTE DI CASSAZIONE (*b*)		COMPLESSO			
									Inclusa la Corte di Cassazione		Esclusa la Corte di Cassazione	
	N	Per 100 procedimenti definiti	N	Per 100 procedimenti definiti	N	Per 100 procedimenti definiti	N	Per 100 procedimenti definiti	N	Per 100 procedimenti definiti	N	Per 100 procedimenti definiti
1896	6.907	*95,96*	12 990	*78,92*	11 553	*78,77*	2.316	*84,71*	33 766	*82,24*	31 450	*82,06*
1897	7.284	*95,03*	12 051	*80,06*	11 619	*81,26*	2 364	*86,75*	33.318	*83,84*	30 954	*83,62*
1898	7 207	*93,94*	11 646	*77,03*	11 434	*79,69*	2.284	*85,67*	32 571	*81,83*	30 287	*81,55*
1899	7 427	*94,31*	11 711	*78,77*	11 545	*79,27*	2 858	*98,18*	33.541	*83,40*	30 683	*82,24*
1900	7.277	*92,50*	11 557	*76,33*	11.132	*82,14*	2.742	*97,51*	32.708	*83,08*	29.966	*81,97*
1896-1900	**7 220**	*94,32*	**11 991**	*78,33*	**11 457**	*80,20*	**2 513**	*90,72*	**33 181**	*82,87*	**30 668**	*82,29*
1901	7 435	*93,43*	11 957	*78,59*	11 444	*78,52*	3.410	*98,13*	34 246	*83,08*	30 836	*81,69*
1902	7 355	*92,38*	11 596	*74,53*	12.112	*78,83*	3.658	*98,07*	34 721	*81,48*	31 063	*79,89*
1903	7.502	*91,96*	11 014	*76,62*	12 095	*78,45*	3 222	*89,65*	33 833	*81,44*	30 611	*80,66*
1904	7.199	*92,51*	10 650	*74,88*	11.234	*76,82*	3.203	*91,20*	32 286	*80,43*	29.083	*79,40*
1905	7.107	*90,96*	10 610	*76,58*	10 592	*75,47*	2.696	*95,60*	31 005	*80,49*	28 309	*79,30*
1901-1905	**7 320**	*92,25*	**11 165**	*76,24*	**11 495**	*77,66*	**3 238**	*94,51*	**33 218**	*81,40*	**29 980**	*80,20*
1906	7 284	*90,14*	12 029	*75,73*	10 566	*74,23*	3 216	*96,75*	33 095	*79,70*	29 879	*78,22*
1907	7 179	*91,27*	11 220	*72,07*	10 831	*75,26*	3 151	*97,07*	32 381	*78,84*	29 230	*77,27*
1908	6 368	*89,87*	10 470	*70,82*	10 679	*75,39*	3 384	*97,47*	30 901	*78,22*	27 517	*76,36*
1909	6 673	*90,36*	11 097	*75,06*	10 851	*74,31*	2.980	*97,51*	31.601	*79,00*	28.621	*77,47*
1910	7.209	*89,17*	10 925	*70,39*	11.163	*74,48*	2.930	*97,80*	32.227	*77,49*	29.297	*75,91*
1906-1910	**6 943**	*90,16*	**11 148**	*72,66*	**10 818**	*74,73*	**3 132**	*97,30*	**32 041**	*78,65*	**28 909**	*77,05*
1911	7.240	*88,14*	11 980	*71,99*	11 262	*72,72*	2 688	*97,01*	33.170	*76,94*	30 482	*75,56*
1912	7.205	*90,05*	12 128	*70,96*	10 316	*68,72*	2 886	*97,60*	32.535	*75,56*	29 649	*73,93*
1913	6 470	*87,34*	12 577	*65,90*	12 071	*73,66*	3.205	*97,30*	34.323	*74,34*	31.118	*72,57*
1914	6.082	*86,42*	11 686	*71,09*	11 888	*72,03*	3.052	*97,57*	32.708	*75,88*	29 656	*74,18*
1915	5.969	*87,50*	11 136	*67,20*	11 651	*70,27*	2.728	*97,99*	31.484	*73,63*	28 756	*71,94*
1911-1915	**6 593**	*87,94*	**11 901**	*69,33*	**11 438**	*71,51*	**2 912**	*97,49*	**32 844**	*75,26*	**29 932**	*73,62*
1916	5 295	*86,61*	9 798	*67,17*	11 000	*73,71*	2 709	*97,97*	28.802	*75,03*	26.093	*73,25*
1917	3 878	*84,43*	8 214	*68,79*	10.903	*73,17*	2 652	*96,68*	25.647	*75,04*	22 995	*73,15*
1918	2 838	*81,16*	7 057	*67,62*	9 625	*71,40*	2 327	*97,12*	21 847	*73,29*	19 520	*71,20*
1919	2.672	*82,62*	7 754	*62,01*	10.002	*69,72*	2 070	*96,68*	22.498	*69,81*	20.428	*67,90*
1920	2.670	*83,83*	9.160	*62,10*	11.101	*60,51*	2.190	*95,18*	25.130	*65,11*	22.940	*63,20*
1916-1920	**3 471**	*84,15*	**8 398**	*65,37*	**10 526**	*69,25*	**2 390**	*96,80*	**24 785**	*71,55*	**22 395**	*69,61*
1921	2.952	*84,42*	12 316	*59,84*	12 545	*72,77*	2 426	*94,25*	30 239	*68,90*	27 813	*67,32*
1922	2.931	*85,11*	15 270	*58,73*	12 694	*62,70*	2 294	*94,95*	33.189	*63,70*	30 895	*62,18*
1923	2 770	*80,76*	15 761	*62,30*	15.388	*72,56*	3.233	*100,00*	37.152	*69,88*	33.919	*67,93*
1924	2.904	*82,27*	14 816	*65,36*	17 081	*73,19*	2 390	*100,00*	37 191	*71,62*	34 801	*70,25*
1925	3.414	*85,37*	14 387	*69,13*	17 075	*70,99*	2.952	*100,00*	37.828	*73,01*	34.876	*71,38*
1921-1925	**2 994**	*83,62*	**14 510**	*62,88*	**14 957**	*70,50*	**2.659**	*98,01*	**35.120**	*69,43*	**32 461**	*67,81*
1926	3.933	*87,40*	15 367	*68,95*	17 543	*71,48*	3.271	*100,00*	40.114	*73,47*	36 843	*71,78*
1927	3.680	*86,94*	16 315	*66,20*	17 575	*70,31*	3.895	*100,00*	41.465	*71,78*	37.570	*69,74*
1928	3.692	*84,49*	18 064	*67,52*	17 827	*72,24*	4.478	*100,00*	44.061	*73,10*	39.583	*70,94*
1929	4 096	*83,87*	19 103	*68,78*	18 027	*71,46*	3.804	*100,00*	45 030	*72,99*	41 226	*71,22*
1930	3.619	*81,69*	21 170	*75,85*	18 892	*74,37*	3.679	*100,00*	47.360	*77,10*	43.681	*75,64*
1926-1930	**3 804**	*84,85*	**18 004**	*69,58*	**17 973**	*71,98*	**3 825**	*100,00*	**43.606**	*73,72*	**39 781**	*71,96*
1931	3.301	*81,97*	19 835	*70,27*	18 804	*71,82*	4.172	*100,00*	46.112	*73,65*	41.940	*71,77*
1932	3.403	*81,01*	19 837	*72,09*	19 619	*70,93*	4 088	*100,00*	46.947	*73,97*	42 859	*72,18*
1933	3.822	*84,90*	19 234	*67,81*	20 365	*75,41*	3.915	*100,00*	47.336	*74,21*	43.421	*72,52*
1934	3 424	*80,30*	17 846	*69,41*	19 020	*73,37*	4 011	*100,00*	44.301	*73,95*	40.290	*72,08*
1935	3.237	*82,12*	15 047	*67,63*	18 647	*77,53*	4.296	*100,00*	41.227	*75,59*	36.931	*73,51*
1931-1935	**3 437**	*82,09*	**18 360**	*69,51*	**19 291**	*73,73*	**4.096**	*100,00*	**45.184**	*74,24*	**41.088**	*72,38*
1936	2.745	*81,29*	14 801	*65,01*	17.456	*76,44*	3.617	*100,00*	38.619	*73,43*	35 002	*71,47*
1937	2.408	*76,32*	12 972	*69,93*	16 544	*75,52*	3 664	*100,00*	35.588	*75,28*	31.924	*73,20*
1938	2 288	*78,33*	11 045	*71,63*	16 052	*75,58*	3.560	*100,00*	32.945	*76,37*	29 385	*74,24*
1939	1.983	*76,15*	9 895	*76,81*	15 427	*78,77*	3.654	*100,00*	30.959	*79,94*	27 305	*77,85*
1940	1.836	*77,44*	8 291	*73,44*	13 193	*76,85*	3.329	*100,00*	26 649	*78,02*	23 320	*75,64*
1936-1940	**2 252**	*78,03*	**11 401**	*70,46*	**15 734**	*76,58*	**3 565**	*100,00*	**32 952**	*76,31*	**29 387**	*74,18*
1941	1.790	*72,53*	8 025	*75,19*	12.136	*76,63*	3.227	*100,00*	25.178	*78,18*	21.951	*75,75*
1947	2.962	*68,30*	4 656	*67,21*	5 748	*86,96*	1.899	*82,53*	15.265	*75,66*	13 366	*74,78*
1948	3 478	*70,85*	6.469	*60,07*	7.172	*82,91*	2 340	*84,66*	19 459	*71,82*	17.119	*70,37*
1949	3 688	*37,58*	7.612	*60,66*	8.115	*74,84*	2 871	*85,62*	22.286	*60,96*	19.415	*58,47*

(*) Cfr. « Avvertenze » nn. 6, 7, 8.
(*a*) Cfr. nota (*a*) a pag. 45. — (*b*) Sono escluse le sentenze emesse in materia di regolamento di competenza e di conflitti di giurisdizione.

PRETORI TRIBUNALI E CORTI DI APPELLO IN COMPLESSO

Procedimenti contenziosi iniziati e sentenze emesse in prima istanza

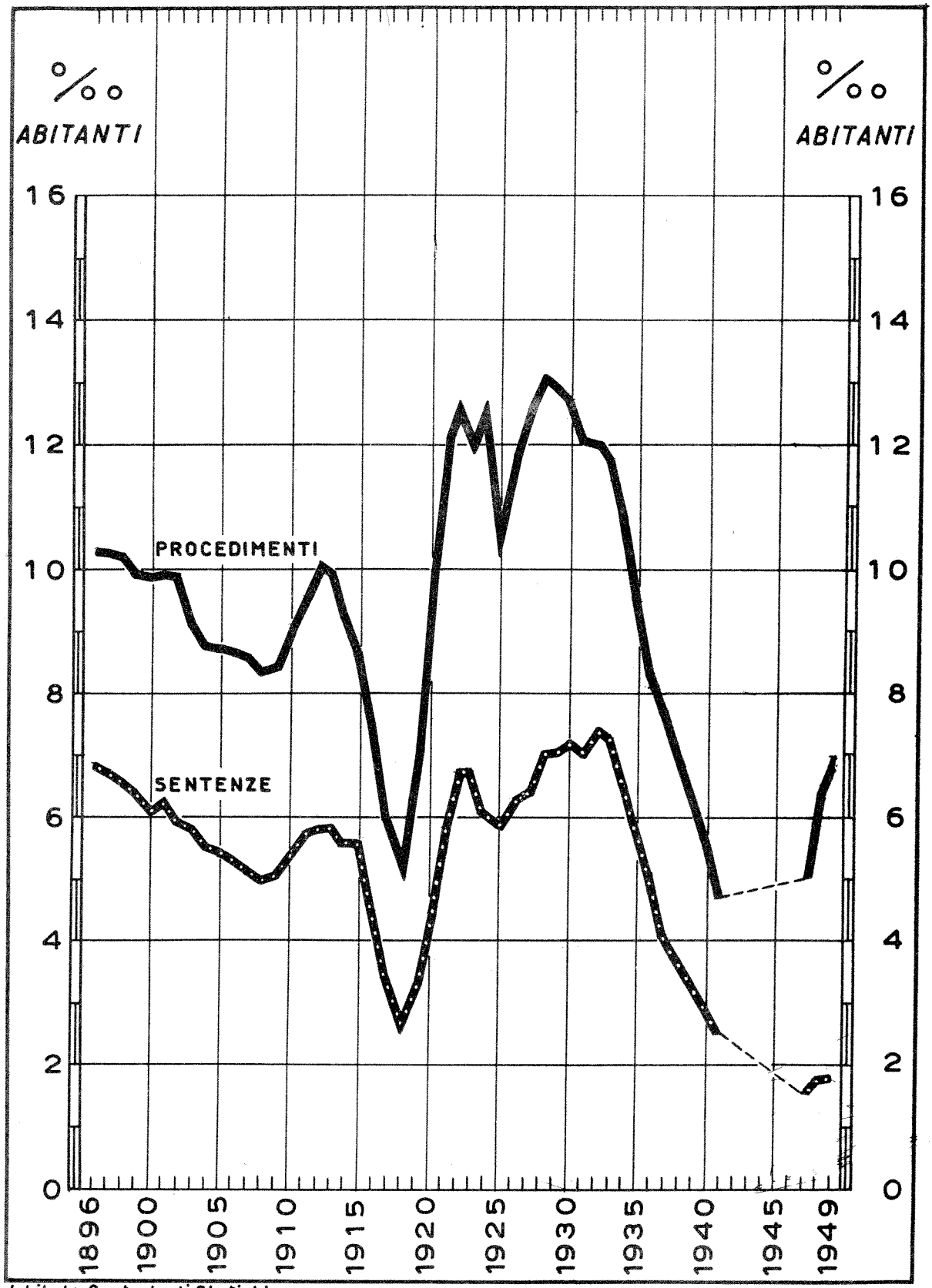

Istituto Centrale di Statistica

TAV. 12 — UDIENZE - MOVIMENTO DEI PROCEDIMENTI CONTENZIOSI IN PRIMA ISTANZA

Anni 1947 - 1948 - 1949

DESCRIZIONE	UFFICI DI CONCILIAZIONE			PRETURE			TRIBUNALI			CORTI DI APPELLO			TOTALE		
	1947	1948	1949	1947	1948	1949	1947	1948	1949	1947	1948	1949	1947	1948	1949
UDIENZE															
UDIENZE (*a*)	**60.883**	**57.852**	**61.473**	**65.691**	**72.259**	**72.082**	**86.937**	**84.465**	**85.826**	**9.958**	**10.166**	**9.553**	**223.469**	**224.742**	**228.934**
— istruttorie	60.883	57.852	61.473	37.610	45.809	46.160	76.677	76.599	78.054	7.962	8.118	7.617	....	....	....
— di discussione				28.081	26.450	25.922	10.260	7.866	7.772	1.996	2.048	1.936	....	....	....
PROCEDIMENTI CONTENZIOSI IN PRIMA ISTANZA															
PROCEDIMENTO A CARICO	**94.810**	**137.714**	**161.885**	**204.929**	**274.941**	**342.660**	**183.555**	**234.301**	**262.654**	**482**	**400**	**741**	**483.776**	**647.356**	**767.940**
— pendenti all'inizio dell'anno	21.436	29.507	40.584	73.219	99.181	129.022	86.634	116.957	153.645	145	103	169	181.434	245.748	323.420
— iniziati nell'anno	73.374	108.207	121.301	131.710	175.760	213.638	96.921	117.344	109.009	337	297	572	302.342	401.608	444.520
PROCEDIMENTI ESAURITI	**65.303**	**97.130**	**112.346**	**105.748**	**145.919**	**185.468**	**66.598**	**80.656**	**98.071**	**379**	**231**	**468**	**238.028**	**323.936**	**396.353**
— senza sentenza	31.487	46.941	52.389	62.764	96.220	125.289	39.218	49.873	62.426	45	24	18	133.514	193.058	240.122
— *per conciliazione delle parti*	*10.819*	*14.265*	*16.620*	*6.432*	*8.521*	*12.178*	*2.585*	*2.993*	*3.574*	*6*	*3*	—	*19.842*	*25.782*	*32.372*
— *per inattività delle parti*	*20.668*	*32.676*	*35.769*	*31.000*	*51.447*	*73.668*	*28.217*	*36.001*	*47.334*	*32*	*17*	*18*	....	....	....
— *per rinunzia agli atti del giudizio*				*14.363*	*21.144*	*21.102*	*4.297*	*4.926*	*4.466*	*7*	*1*	—	....	....	....
— *per altri motivi*				*10.969*	*15.108*	*18.341*	*4.119*	*5.953*	*7.052*	—	*3*	—	....	....	....
— con sentenza	33.816	50.189	59.957	42.984	49.699	60.179	27.380	30.783	35.645	334	207	450	104.514	130.878	156.231
— *in contraddittorio*	*24.838*	*37.062*	*37.681*	*34.796*	*38.546*	*46.819*	*21.771*	*24.257*	*27.862*	*308*	*185*	*423*	*81.713*	*100.050*	*112.785*
— *in contumacia*	*8.978*	*13.127*	*22.276*	*8.188*	*11.153*	*13.360*	*5.609*	*6.526*	*7.783*	*26*	*22*	*27*	*22.801*	*30.828*	*43.446*
SENTENZE	**33.816**	**50.189**	**59.957**	**43.225**	**49.951**	**60.534**	**28.602**	**33.150**	**37.043**	**337**	**212**	**456**	**105.980**	**133.502**	**157.990**
— accoglimento	27.375	40.475	49.457	32.709	38.199	47.001	22.440	25.516	27.155	274	161	341	82.798	104.351	123.954
— rigetto	6.441	9.714	10.500	10.516	11.752	13.533	6.162	7.634	9.888	63	51	115	23.182	29.151	34.036
— definitive	33.816	50.189	59.957	42.984	49.699	60.179	27.380	30.783	35.645	334	207	450	104.514	130.878	156.231
— non definitive	—	—	—	241	252	355	1.222	2.367	1.398	3	5	6	1.466	2.624	1.759
— pubblicate entro un mese	22.690	34.787	38.468	32.312	38.095	46.778	15.946	15.979	19.478	155	146	293	71.103	89.007	105.017
— pubblicate oltre un mese	11.126	15.402	21.489	10.913	11.856	13.756	12.656	17.171	17.565	182	66	163	34.877	44.495	52.973

(*a*) Le udienze tenute dalla corte di cassazione furono 343 nel 1947, 364 nel 1948 e 456 nel 1949.

Tav. 13 — MOVIMENTO DEI PROCEDIMENTI CONTENZIOSI IN GRADO DI APPELLO

Anni 1947 - 1948 - 1949

DESCRIZIONE	PRETURE			TRIBUNALI			CORTI DI APPELLO			CORTE DI CASSAZIONE (*a*)			TOTALE		
	1947	1948	1949	1947	1948	1949	1947	1948	1949	1947	1948	1949	1947	1948	1949
PROCEDIMENTI A CARICO	**9.930**	**12.858**	**14.944**	**22.074**	**26.808**	**29.358**	**15.051**	**18.941**	**24.432**	**8.250**	**9.690**	**10.984**	**54.405**	**68.297**	**79.718**
— pendenti all'inizio dell'anno	3.153	4.693	7.954	12.678	15.146	16.038	6.279	8.441	10.291	5.261	5.949	6.926	27.371	34.229	41.209
— iniziati nell'anno	5.877	8.165	6.990	9.396	11.662	13.320	8.772	10.500	14.141	2.989	3.741	4.058	27.034	34.068	38.509
PROCEDIMENTI ESAURITI	**4.337**	**4.904**	**9.814**	**6.928**	**10.770**	**12.548**	**6.610**	**8.650**	**10.843**	**2.301**	**2.764**	**3.353**	**20.176**	**27.088**	**36.558**
— senza sentenza	1.397	1.453	6.141	2.357	4.418	5.060	1.115	1.702	2.951	402	424	482	5.271	7.997	14.634
— *per conciliazione delle parti*	*183*	*177*	*248*	*124*	*133*	*148*	*44*	*178*	*231*				....	....	....
— *per inattività delle parti*	*588*	*597*	*5.134*	*1.581*	*2.573*	*3.791*	*918*	*1.265*	*2.378*	*402*	*424*	*482*	....	....	....
— *per rinuncia agli atti del giudizio*	*383*	*337*	*363*	*241*	*436*	*394*	*70*	*128*	*118*				....	....	....
— *per altri motivi*	*243*	*342*	*396*	*411*	*1.276*	*727*	*83*	*131*	*224*				....	....	....
— con sentenza	2.940	3.451	3.673	4.571	6.352	7.488	5.495	6.948	7.892	1.899	2.340	2.871	14.905	19.091	21.924
— *in contraddittorio*	*2.670*	*3.344*	*3.492*	*4.176*	*5.868*	*7.010*	*5.327*	*6.735*	*7.703*	....	....	....	....	....	....
— *in contumacia*	*270*	*107*	*181*	*395*	*484*	*478*	*168*	*213*	*189*	....	....	....	....	....	....
SENTENZE	**2.962**	**3.478**	**3.688**	**4.656**	**6.469**	**7.612**	**5.748**	**7.172**	**8.115**	**1.899**	**2.340**	**2.871**	**15.265**	**19.459**	**22.286**
— accoglimento	1.410	1.721	1.820	2.090	2.887	3.112	2.112	2.973	3.490	579	909	919	6.191	8.490	9.341
— rigetto	1.552	1.757	1.868	2.566	3.582	4.500	3.636	4.199	4.625	1.320	1.431	1.952	9.074	10.969	12.945
— definitive	2.940	3.451	3.673	4.571	6.352	7.488	5.495	6.948	7.892	1.899	2.340	2.871	14.905	19.091	21.924
— non definitive	22	27	15	85	117	124	253	224	223	—	—	—	360	368	362
— pubblicate entro un mese	2.113	2.543	2.838	2.912	2.651	3.727	3.006	3.430	4.314	365	396	416	8.396	9.020	11.295
— pubblicate oltre un mese	849	935	850	1.744	3.818	3.885	2.742	3.742	3.801	1.534	1.944	2.455	6.869	10.439	10.991

(*a*) Sono esclusi i ricorsi in materia di regolamento di competenza e di conflitti di giurisdizione.

TAV. 14 — COMPETENZA IN MATERIE SPECIALI

Anno 1949

DESCRIZIONE	UFFICI DI CONCILIAZIONE	PRETURE	TRIBUNALI	CORTI DI APPELLO	TOTALE
Procedimenti sommari					
DECRETI DI INGIUNZIONE	35.846	51.525	47.312	—	134.683
ORDINANZE DI CONVALIDA DI SFRATTO	39.752	33.842	—	—	73.594
DENUNCIE DI NUOVA OPERA O DI DANNO TEMUTO	—	2.815	—	—	2.815
SEQUESTRI GIUDIZIARI (art. 672 c.p.c.)	—	1.472	2.686	—	4.158
SEQUESTRI CONSERVATIVI (art. 672 c.p.c.)	—	8.222	10.062	—	18.284
Procedimenti di esecuzione					
PIGNORAMENTI MOBILIARI:					
Numero	—	126.129	—	—	126.129
Ammontare del debito principale - *Milioni di lire*	—	13.965,8	—	—	13.965,8
VENDITE DI MOBILI E FRUTTI PENDENTI:					
Numero	—	3.071	—	—	3.071
Ammontare del debito principale - *Milioni di lire*	—	668,7	—	—	668,7
Ammontare del prezzo ricavato - *Milioni di lire*	—	310,1	—	—	310,1
VENDITE DI IMMOBILI IN ESECUZIONE DELLE LEGGI SULLA RISCOSSIONE DELLE IMPOSTE DIRETTE:					
Numero	—	160	—	—	160
Ammontare del debito principale - *Milioni di lire*	—	27,8	—	—	27,8
Ammontare del prezzo ricavato - *Milioni di lire*	—	12,5	—	—	12,5
VENDITE PER ESPROPRIAZIONE FORZATA DI IMMOBILI:					
Numero	—	—	111	—	111
Ammontare del debito principale - *Milioni di lire*	—	—	87,9	—	87,9
Ammontare del prezzo ricavato - *Milioni di lire*	—	—	111,3	—	111,3
Procedimenti in materia di famiglia e di stato delle persone e Volontaria Giurisdizione					
DICHIARAZIONI DI ASSENZA	—	—	382	—	382
DICHIARAZIONI DI MORTE PRESUNTA	—	—	813	—	813
DISPENSE MATRIMONIALI CONCESSE:					
da impedimento di età (*a*)	—	—	—	36	36
da impedimento di parentela (*b*)	—	—	50	—	50
da impedimento di affinità (*b*)	—	—	191	—	191
da impedimento per vincolo di adozione o di affiliazione (*a*)	—	—	—	—	—
da impedimento per lutto vedovile (art. 89 c. c.) (*b*)	—	—	168	—	168
DOMANDE DI AUTORIZZAZIONE A CONTRARRE MATRIMONIO ACCOLTE:					
in caso di negato consenso (*a*)	—	—	—	173	173
per procura (*a*)	—	—	—	68	68
OPPOSIZIONI ALLA CELEBRAZIONE DEL MATRIMONIO ACCOLTE	—	—	3	—	3
OPPOSIZIONI ALLA TRASCRIZIONE DELL'ATTO DI MATRIMONIO ACCOLTE	—	—	8	—	8
NULLITÀ DI MATRIMONIO PRONUNCIATE:					
per difetto di libertà di consenso di uno dei coniugi	—	—	19	—	19
per altro matrimonio sussistente	—	—	9	—	9
per impotenza	—	—	49	—	49
per altri motivi	—	—	3	—	3
RAPPORTI PATRIMONIALI FRA CONIUGI:					
provvedimenti circa il patrimonio familiare	—	—	724	—	724
provvedimenti circa la dote	—	—	4.102	—	4.102
provvedimenti circa la comunione dei beni	—	—	674	—	674

(*a*) Procure generali della Repubblica. — (*b*) Procure della Repubblica.

Segue TAV. **14** — *COMPETENZA IN MATERIE SPECIALI*

Anno 1949

DESCRIZIONE	UFFICI DI CONCILIAZIONE	PRETURE	TRIBUNALI	CORTI DI APPELLO	TOTALE
SEPARAZIONI PERSONALI DEI CONIUGI :					
domande pendenti all'inizio dell'anno	—	—	4.179	—	4.179
consensuali	—	—	*823*	—	*823*
contenziose	—	—	*3.356*	—	*3.356*
domande presentate	—	—	8.656	—	8.656
consensuali	—	—	*4.398*	—	*4.398*
contenziose	—	—	*4.258*	—	*4.258*
domande esaurite	—	—	8.928	—	8.928
consensuali	—	—	*4.883*	—	*4.883*
di cui omologate	—	—	3.539	—	3.539
contenziose	—	—	*4.045*	—	*4.045*
di cui accolte	—	—	2.047	—	2.047
PROVVEDIMENTI EMESSI IN ATTUAZIONE DELLA LEGGE 27 MAGGIO 1929 N° 847 :					
per matrimoni anteriori al concordato	—	—	—	76	76
per matrimoni posteriori al concordato	—	—	—	136	136
DICHIARAZIONI DI EFFICACIA DI SENTENZE STRANIERE :					
di divorzio	—	—	—	27	27
di annullamento di matrimonio	—	—	—	294	294
DICHIARAZIONI GIUDIZIALI DI MATERNITÀ NATURALE	—	—	27	—	27
DICHIARAZIONI GIUDIZIALI DI PATERNITÀ NATURALE	—	—	96	—	96
PARERI FAVOREVOLI EMESSI PER DOMANDE DI LEGITTIMAZIONE	—	—	—	11	11
ADOZIONI :					
di maggiorenni	—	—	—	952	952
di minorenni	—	—	—	1.233	1.233
TUTELE :					
pendenti all'inizio dell'anno	—	69.665	—	—	69.665
aperte	—	12.502	—	—	12.502
di minori	—	*10.033*	—	—	*10.033*
di cui per morte entrambi i genitori	—	7.487	—	—	7.487
di interdetti	—	*2.469*	—	—	*2.469*
di cui per condanna penale	—	1.511	—	—	1.511
CURATELE :					
pendenti all'inizio dell'anno	—	3.069	—	—	3.069
aperte	—	1.028	—	—	1.028
di minori	—	*900*	—	—	*900*
di cui per emancipazione	—	767	—	—	767
di inabilitati	—	*128*	—	—	*128*
CONVOCAZIONI DI TUTORI E PROTUTORI	—	30.994	—	—	30.994
PROVVEDIMENTI DEL GIUDICE TUTELARE :					
autorizzazioni al tutore del minore	—	28.270	—	—	28.270
provvedimenti circa la patria potestà	—	58.596	—	—	58.596
concessioni di affiliazione	—	2.983	—	—	2.983
altri	—	18.683	—	—	18.683
AUTORIZZAZIONI AL TUTORE AD ALIENARE I BENI DEL MINORE (ART. 375 C.C.)	—	—	1.667	—	1.667
PROVVEDIMENTI DI CUI AGLI ARTT. 320-321-339-394-395-397 C.C.	—	—	4.697	—	4.697
PROVVEDIMENTI SU RECLAMI CONTRO PROVVEDIMENTI DEL GIUDICE TUTELARE INDICATI NEGLI ARTICOLI 320-321-372-373-374-376-386-394-395 C. C.	—	—	199	—	199
PROVVEDIMENTI PER DECADENZA DELLA PATRIA POTESTÀ, PER LIMITAZIONE, PER REINTEGRAZIONE DELLA STESSA, PER CUSTODIA DEL MINORE (ARTT. 260-330-332-333-338 C. C.) (*a*)	—	—	952	—	952
PROVVEDIMENTI DI CUI AGLI ARTICOLI 334-335-340 C.C. (*a*)	—	—	2.676	—	2.676
OMOLOGAZIONI DI DECRETI DI AFFILIAZIONE (*a*)	—	—	2.528	—	2.528
DICHIARAZIONI DI INTERDIZIONE	—	—	773	—	773
DICHIARAZIONI DI INABILITAZIONE	—	—	129	—	129
PROVVEDIMENTI PER TARDIVE DICHIARAZIONI DI NASCITA	—	—	4.085	—	4.085
PROVVEDIMENTI PER RETTIFICAZIONE DI ATTI DELLO STATO CIVILE	—	—	10.092	—	10.092

(*a*) Tribunale dei minorenni.

DATI PER CIRCOSCRIZIONI GIUDIZIARIE

TAV. 15 — PROCEDIMENTI CONTENZIOSI INIZIATI

Anni 1947 - 1948 - 1949

DISTRETTI DI CORTE DI APPELLO	UFFICI DI CONCILIAZIONE			PRETURE			TRIBUNALI			CORTI DI APPELLO			TOTALE		
	1947	1948	1949	1947	1948	1949	1947	1948	1949	1947	1948	1949	1947	1948	1949
IN PRIMA ISTANZA															
Torino	3.222	3.600	3.583	8.094	10.860	10.937	7.507	10.437	9.298	7	55	234	18.830	24.952	24.052
Genova	1.431	1.658	1.923	5.993	5.784	7.391	4.752	5.738	5.224	1	3	8	12.177	13.183	14.546
Milano	2.591	3.540	3.575	11.794	13.845	19.858	12.827	16.142	15.148	13	3	3	27.225	33.530	38.584
Brescia	1.197	2.637	2.663	3.644	3.864	6.488	2.856	3.711	3.509	3	—	1	7.700	10.212	12.661
Trento	409	502	523	1.186	2.056	2.243	1.512	1.507	1.410	11	14	10	3.118	4.079	4.186
Venezia	3.133	4.381	4.714	7.079	10.400	11.895	6.255	7.868	7.196	4	1	5	16.471	22.650	23.810
Bologna	1.306	1.994	2.709	4.332	6.506	9.737	6.594	6.450	6.334	3	—	2	12.235	14.950	18.782
Firenze	1.708	2.258	2.386	4.537	6.455	7.105	4.155	4.827	5.035	12	—	—	10.412	13 540	14.526
Ancona	1.062	1.616	1.953	1.660	2.623	2.920	1.312	1.714	1.613	—	19	16	4.034	5.972	6.502
Perugia	412	541	763	1.235	1.973	2.567	1.207	1.025	1.645	23	6	11	2.877	3.545	4.986
Roma	3.781	4.900	6.161	21.828	25.621	17.030	11.081	11.802	12.250	240	139	247	36.930	42.462	35.688
L'Aquila	2.763	3.518	5.128	3.339	4.515	6.364	1.849	2.065	2.097	5	4	2	7.956	10.102	13.591
Napoli	10.995	14.917	16.240	18.023	22.989	34.569	11.988	18.162	14.064	—	9	2	41.006	56.077	64.875
Bari	4.731	7.840	9.248	5.869	11.142	11.842	3.613	4.909	4.366	—	16	9	14.213	23.907	25.465
Lecce	3.847	6.884	4.740	4.147	5.798	7.883	2.446	2.685	2.909	—	—	—	10.440	15.367	15.532
Potenza	2.537	3.696	5.829	2.126	3.197	4.673	1.188	1.370	1.098	—	4	2	5.851	8.267	11.602
Catanzaro	4.969	8.048	13.026	4.144	5.949	11.721	3.313	3.410	3.062	—	1	—	12.426	17.408	27.809
Reggio di Cal. (Sez.)	491	508	663	537	799	1.160	799	786	830	—	—	—	1.827	2.093	2.653
Messina	2.544	3.952	4.310	1.659	2.781	2.394	1.479	1.457	996	2	1	2	5.684	8.191	7.702
Catania	4.437	8.805	8.057	6.929	8.899	12.226	3.365	3.880	4.168	—	3	9	14.731	21.587	24.460
Caltanissetta	2.394	4.613	3.898	1.929	3.380	3.913	568	1.123	899	—	—	—	4.891	9.116	8.710
Palermo	5.166	10.296	8.097	6.716	9.454	8.911	3.644	3.873	3.661	13	18	9	15.539	23.641	20.678
Cagliari	8.248	7.503	11.112	4.910	6.870	9.811	2.611	2.403	2.197	—	1	—	15.769	16.777	23.120
ITALIA	**73.374**	**108.207**	**121.301**	**131.710**	**175.760**	**213.638**	**96.921**	**117.344**	**109.009**	**337**	**297**	**572**	**302.342**	**401.608**	**444.520**
IN GRADO DI APPELLO															
Torino	—	—	—	170	298	202	426	554	611	616	1.066	1.366	1.212	1.918	2.179
Genova	—	—	—	203	468	247	274	450	613	456	531	624	933	1.449	1.484
Milano	—	—	—	264	488	282	652	800	1.049	1.266	862	1.319	2.182	2.150	2.650
Brescia	—	—	—	131	208	205	210	171	199	262	292	372	603	671	776
Trento	—	—	—	47	57	43	123	136	159	130	144	226	300	337	428
Venezia	—	—	—	213	318	224	395	497	609	313	423	650	921	1.238	1.483
Bologna	—	—	—	109	223	131	162	306	376	385	483	608	656	1.012	1.115
Firenze	—	—	—	151	260	137	279	317	414	438	458	481	868	1.035	1.032
Ancona	—	—	—	48	153	118	108	174	185	106	234	99	262	561	402
Perugia	—	—	—	26	39	30	91	67	55	109	164	213	226	270	298
Roma	—	—	—	288	563	426	1.752	1.419	1.748	1.265	1.544	2.980	3.305	3.526	5.154
L'Aquila	—	—	—	102	207	211	241	240	279	150	146	160	493	593	650
Napoli	—	—	—	997	1.415	928	1.975	3.588	3.473	1.140	1.401	1.110	4.112	6.404	5.511
Bari	—	—	—	381	635	668	375	400	298	341	563	380	1.097	1.598	1.346
Lecce	—	—	—	279	335	471	297	293	453	188	255	324	764	883	1.248
Potenza	—	—	—	255	172	206	131	92	123	83	92	174	469	356	503
Catanzaro	—	—	—	368	239	214	291	313	355	210	312	447	869	864	1.016
Reggio di Cal. (Sez.)	—	—	—	11	31	75	42	81	84	75	57	93	128	169	252
Messina	—	—	—	259	140	121	196	219	124	174	243	277	629	602	522
Catania	—	—	—	482	798	810	529	623	720	441	538	1.189	1.452	1.959	2.719
Caltanissetta	—	—	—	168	205	358	120	91	153	73	72	132	361	368	643
Palermo	—	—	—	662	668	664	462	478	763	394	398	547	1.518	1.544	1.974
Cagliari	—	—	—	263	245	219	265	353	477	157	222	370	685	820	1.066
ITALIA	—	—	—	**5.877**	**8.165**	**6.990**	**9.396**	**11.662**	**13.320**	**8.772**	**10.500**	**14.141**	**24.045**	**30.327**	**34.451**

TAV. 16 — PROCEDIMENTI CONTENZIOSI ESAURITI CON SENTENZA

Anni 1947 - 1948 - 1949

DISTRETTI DI CORTE DI APPELLO	UFFICI DI CONCILIAZIONE			PRETURE			TRIBUNALI			CORTI DI APPELLO			TOTALE		
	1947	1948	1949	1947	1948	1949	1947	1948	1949	1947	1948	1949	1947	1948	1949
IN PRIMA ISTANZA															
Torino	1.474	1.706	1.861	2.711	3.368	3.818	1.901	2.780	2.986	8	47	211	6.094	7.901	8.876
Genova	723	1.045	1.223	1.643	2.048	2.289	1.216	1.691	1.785	3	3	8	3.585	4.787	5.305
Milano	1.560	1.996	1.818	4.006	5.468	6.664	3.077	4.149	4.973	13	2	1	8.656	11.615	13.456
Brescia	624	1.347	1.348	1.144	1.353	1.806	744	746	993	4	—	1	2.516	3.446	4.148
Trento	195	201	238	612	641	706	464	438	564	6	6	12	1.277	1.286	1.520
Venezia	1.559	2.164	2.458	2.500	3.330	3.931	1.372	1.551	2.061	—	4	4	5.431	7.049	8.454
Bologna	601	1.028	1.268	1.381	2.186	2.897	1.279	1.674	1.949	2	—	2	3.263	4.888	6.116
Firenze	1.014	1.258	1.133	1.619	1.928	2.450	1.400	1.451	1.764	7	4	2	4.040	4.641	5.349
Ancona	474	667	894	632	790	884	393	414	503	—	13	18	1.499	1.884	2.299
Perugia	184	260	405	419	472	684	338	357	480	4	20	8	945	1.109	1.577
Roma	1.794	2.236	2.531	5.900	6.055	6.212	3.885	3.772	3.948	264	83	145	11.843	12.146	12.836
L'Aquila	1.246	1.548	2.434	1.009	1.078	1.384	567	512	574	3	5	4	2.825	3.143	4.396
Napoli	5.182	7.139	7.520	6.304	6.216	7.471	3.658	4.242	4.956	—	6	2	15.144	17.603	19.949
Bari	2.205	2.923	4.153	1.667	2.579	2.714	1.092	1.156	1.245	—	2	12	4.964	6.660	8.124
Lecce	1.837	3.434	2.890	1.541	1.525	2.630	753	767	1.090	—	—	—	4.131	5.726	6.610
Potenza	1.273	1.673	2.545	693	567	865	288	281	288	—	3	2	2.254	2.524	3.700
Catanzaro	2.256	4.828	8.217	1.979	1.400	2.110	759	775	974	—	1	—	4.994	7.004	11.301
Reggio di Cal. (Sez.)	130	107	290	208	217	536	227	134	229	—	—	—	565	458	1.055
Messina	1.195	1.737	1.903	823	1.035	1.015	484	377	523	1	1	2	2.503	3.150	3.443
Catania	1.743	2 889	3.823	1.981	2.723	2.872	1.447	1.371	1.485	—	3	4	5.171	6.986	8.184
Caltanissetta	1.113	1.697	2.200	414	545	779	226	241	296	—	—	—	1.753	2.483	3.275
Palermo	2.295	4.647	4.576	2.308	2.485	2.925	1.151	1.224	1.255	19	4	12	5.773	8.360	8.768
Cagliari	3.139	3.659	4.229	1.490	1.690	2.537	659	680	724	—	—	—	5.288	6.029	7 490
ITALIA	**33.816**	**50.189**	**59.957**	**42.984**	**49.699**	**60.179**	**27.380**	**30 783**	**35.645**	**334**	**207**	**450**	**104.514**	**130.878**	**156 231**
IN GRADO DI APPELLO															
Torino	—	—	—	114	127	131	200	322	363	455	681	754	769	1.130	1.248
Genova	—	—	—	108	172	116	175	269	345	212	276	367	495	717	828
Milano	—	—	—	154	156	209	369	566	777	633	785	1.121	1.156	1.507	2.107
Brescia	—	—	—	81	98	111	57	98	107	128	169	225	266	365	443
Trento	—	—	—	31	34	37	64	91	86	74	108	117	169	233	240
Venezia	—	—	—	130	140	150	206	284	324	182	208	293	518	632	767
Bologna	—	—	—	61	70	96	51	178	250	201	314	385	313	562	731
Firenze	—	—	—	102	145	138	205	223	241	255	336	354	562	704	733
Ancona	—	—	—	35	45	51	61	63	142	79	109	116	175	217	309
Perugia	—	—	—	23	19	17	34	53	64	65	76	111	122	148	192
Roma	—	—	—	178	241	276	728	1.422	1.292	737	1.187	1.002	1.643	2.850	2.570
L'Aquila	—	—	—	50	54	52	123	125	207	84	96	130	257	275	389
Napoli	—	—	—	319	549	554	670	786	1.119	786	847	851	1.775	2.182	2.524
Bari	—	—	—	228	291	292	156	285	281	304	428	457	688	1.004	1.030
Lecce	—	—	—	161	173	196	129	188	264	130	115	242	420	476	702
Potenza	—	—	—	90	60	58	73	62	63	62	61	62	225	183	183
Catanzaro	—	—	—	174	85	93	240	186	203	173	204	172	587	475	469
Reggio di Cal. (Sez.)	—	—	—	11	23	20	32	15	12	12	28	70	55	66	102
Messina	—	—	—	90	87	81	99	125	194	138	167	161	327	379	436
Catania	—	—	—	259	446	392	355	417	429	314	329	386	928	1.192	1.207
Caltanissetta	—	—	—	76	87	153	68	55	62	48	22	73	192	164	288
Palermo	—	—	—	342	295	330	288	359	448	299	271	317	929	925	1.095
Cagliari	—	—	—	123	54	120	188	180	215	124	131	125	435	365	460
ITALIA	—	—	—	**2.940**	**3.451**	**3.673**	**4.571**	**6.352**	**7.488**	**5.495**	**6.948**	**7.892**	**13.006**	**16.751**	**19.053**

TAV. 17 — PROCEDIMENTI CONTENZIOSI ESAURITI SENZA SENTENZA

Anni 1947 - 1948 - 1949

DISTRETTI DI CORTE DI APPELLO	UFFICI DI CONCILIAZIONE			PRETURE			TRIBUNALI			CORTI DI APPELLO			TOTALE		
	1947	1948	1949	1947	1948	1949	1947	1948	1949	1947	1948	1949	1947	1948	1949
IN PRIMA ISTANZA															
Torino	1.266	1.861	1.601	3.822	6.800	5.980	4.455	5.742	4.647	—	—	—	9.543	14.403	12.228
Genova	523	558	529	3.170	3.339	3.818	1.723	2.488	2.618	—	—	—	5.416	6.385	6.965
Milano	1.054	1.518	1.388	6.333	7.910	12.905	3.951	6.074	9.016	—	1	2	11.338	15.503	23.311
Brescia	501	1.149	1.115	1.657	2.106	3.212	1.130	1.944	2.650	—	2	—	3.288	5.201	6.977
Trento	207	279	250	523	1.230	1.016	582	674	929	—	2	—	1.312	2.185	2.195
Venezia	1.530	2.136	2.081	3.947	4.722	6.822	2.498	3.271	4.135	1	1	—	7.976	10.130	13.038
Bologna	560	816	937	2.266	3.862	5.683	2.415	2.263	3.743	—	3	—	5.241	6.944	10.363
Firenze	469	947	834	2.159	2.746	4.096	1.855	2.342	2.271	—	—	—	4.483	6.035	7.201
Ancona	585	757	894	758	1.256	2.062	730	743	1.140	—	—	3	2.073	2.756	4.099
Perugia	188	242	249	516	814	2.070	270	545	515	4	2	4	978	1.603	2 838
Roma	1.655	2.280	3.074	10.215	16.000	15.599	5.473	5.909	6.886	30	—	—	17.373	24.189	25 559
L'Aquila	1.051	1.574	2.039	1.333	2.997	3.944	714	1.056	1.247	10	—	—	3.108	5.627	7.230
Napoli	4.311	5.790	6.990	7.819	15.964	17.604	4.686	6.430	8.619	—	3	—	16.816	28.187	33.213
Bari	2.226	4.109	4.640	2.823	5.605	6.933	1.103	1 621	1.921	—	6	5	6.152	11.341	13.499
Lecce	1.557	3.179	2 046	1 532	2 208	4.515	886	1.146	2.030	—	—	—	3.975	6.533	8.591
Potenza	987	1.635	2.374	863	1.528	1.909	366	534	477	—	1	—	2.216	3.698	4.760
Catanzaro	1.507	2.374	3.932	3.123	3 538	4.730	1.177	1.379	1.754	—	—	—	5.807	7.291	10.416
Reggio di Cal. (Sez.)	281	239	353	220	367	365	227	33	484	—	—	—	728	639	1.202
Messina	1.210	1.944	2.183	543	1.239	1.549	371	560	963	—	—	—	2.124	3.743	4.695
Catania	2.258	4.864	3.721	3.104	3.624	6.510	1.725	1.873	2.080	—	—	4	7.087	10.361	12.315
Caltanissetta	1.178	1.132	2.239	1.079	1.804	2.771	282	341	434	—	2	—	2.539	3.279	5.444
Palermo	1.991	3 805	2 885	2.977	3.553	6.202	1.777	1.781	2.337	—	—	—	6.745	9.139	11.424
Cagliari	4.392	3.753	6.035	1.982	3.008	4.994	822	1.124	1.530	—	1	—	7.196	7.886	12.559
ITALIA	**31.487**	**46 941**	**52.389**	**62 764**	**96 220**	**125 289**	**39.218**	**49.873**	**62.426**	**45**	**24**	**18**	**133.514**	**193.058**	**240.122**
IN GRADO DI APPELLO															
Torino	—	—	—	28	63	127	125	235	109	89	134	26	242	432	262
Genova	—	—	—	44	81	337	70	55	44	69	159	91	183	295	472
Milano	—	—	—	51	77	326	213	242	343	147	225	356	411	544	1.025
Brescia	—	—	—	33	44	202	89	48	187	36	66	53	158	158	442
Trento	—	—	—	17	18	11	43	37	31	6	7	34	66	62	76
Venezia	—	—	—	72	50	224	169	231	344	110	103	144	351	384	712
Bologna	—	—	—	16	41	140	136	126	461	145	73	46	297	240	647
Firenze	—	—	—	19	28	126	100	57	81	75	72	77	194	157	284
Ancona	—	—	—	18	13	144	47	51	32	31	25	24	96	89	200
Perugia	—	—	—	10	12	20	19	13	6	13	51	62	42	76	88
Roma	—	—	—	52	67	379	402	1.075	887	60	196	125	514	1.341	1.391
L'Aquila	—	—	—	22	35	189	40	50	59	26	45	44	88	130	292
Napoli	—	—	—	280	294	909	458	1.764	1.475	67	198	375	805	2.256	2.759
Bari	—	—	—	77	133	397	91	31	62	29	55	48	197	219	507
Lecce	—	—	—	56	50	294	42	67	108	20	15	36	118	132	438
Potenza	—	—	—	24	40	148	14	15	33	13	7	96	51	62	277
Catanzaro	—	—	—	147	70	564	47	60	128	22	29	178	216	159	870
Reggio di Cal. (Sez.)	—	—	—	7	3	5	10	7	86	6	9	58	23	19	149
Messina	—	—	—	21	21	199	21	39	31	18	104	37	60	164	267
Catania	—	—	—	99	96	455	91	104	143	99	60	795	289	260	1.393
Caltanissetta	—	—	—	76	50	158	12	6	27	7	23	58	95	79	243
Palermo	—	—	—	175	127	529	87	88	246	6	17	136	268	232	911
Cagliari	—	—	—	53	40	258	31	17	137	21	26	52	105	83	447
ITALIA	—	—	—	**1.397**	**1 453**	**6 141**	**2 357**	**4.418**	**5.060**	**1.115**	**1.702**	**2.951**	**4.869**	**7.573**	**14.152**

MAGISTRATURE IN COMPLESSO

Procedimenti contenziosi iniziati e sentenze emesse in prima istanza - Anno 1949

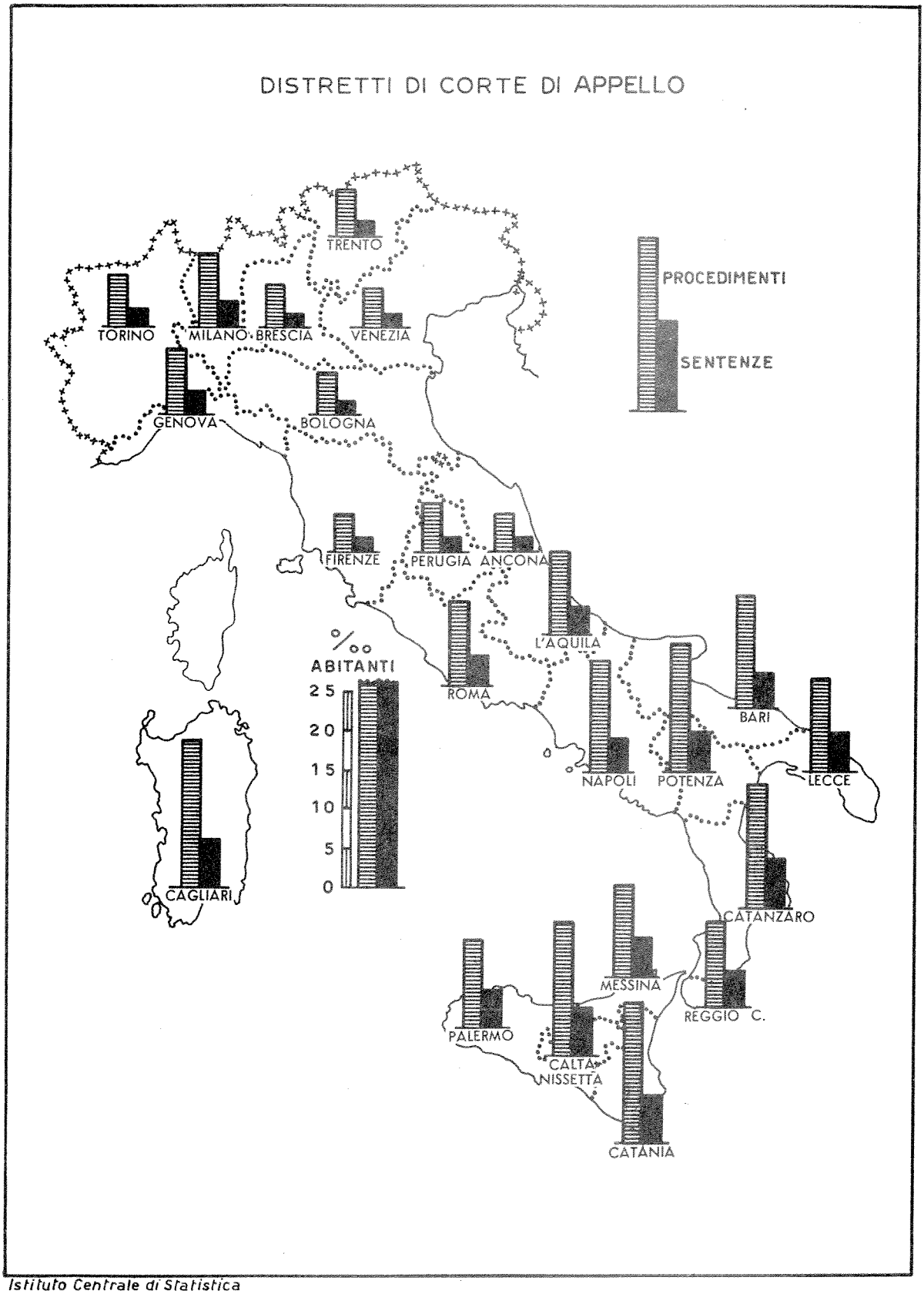

Istituto Centrale di Statistica

TAV. 18 — SENTENZE EMESSE

Anni 1947 - 1948 - 1949

DISTRETTI DI CORTE DI APPELLO	Uffici di conciliazione			Preture			Tribunali			Corti di appello			Totale		
	1947	1948	1949	1947	1948	1949	1947	1948	1949	1947	1948	1949	1947	1948	1949
IN PRIMA ISTANZA															
Torino	1.474	1.706	1.861	2.708	3.371	3.836	2.004	3.089	3.066	8	47	213	6.194	8.213	8.976
Genova	723	1.045	1.223	1.678	2.058	2.302	1.247	1.854	1.794	3	3	8	3.651	4.960	5.327
Milano	1.560	1.996	1.818	4.022	5.462	6.677	3.204	4.308	5.078	13	2	1	8.799	11.768	13.574
Brescia	624	1.347	1.348	1.148	1.358	1.810	755	777	995	4	—	1	2.531	3.482	4.154
Trento	195	201	238	616	647	710	470	454	575	6	6	12	1.287	1.308	1.535
Venezia	1.559	2.164	2.458	2.516	3.338	3.953	1.419	1.588	2.094	—	4	4	5.494	7.094	8.509
Bologna	601	1.028	1.268	1.390	2.201	2.915	1.343	1.725	1.968	2	—	2	3.336	4.954	6.153
Firenze	1.014	1.258	1.133	1.646	1.932	2.463	1.441	1.543	1.837	7	4	2	4.108	4.737	5.435
Ancona	474	667	894	632	788	895	404	466	520	—	13	18	1.510	1.934	2.327
Perugia	184	260	405	426	480	691	348	373	483	4	20	8	962	1.133	1.587
Roma	1.794	2.236	2.531	5.904	6.081	6.253	4.109	4.197	4.400	264	88	149	12.071	12.602	13.333
L'Aquila	1.246	1.548	2.434	1.013	1.080	1.405	592	544	612	3	5	4	2.854	3.177	4.455
Napoli	5.182	7.139	7.520	6.308	6.242	7.491	3.887	4.774	5.309	—	6	2	15.377	18.161	20.322
Bari	2.205	2.923	4.153	1.672	2.606	2.723	1.153	1.255	1.331	—	2	12	5.030	6.786	8.219
Lecce	1.837	3.434	2.890	1.552	1.529	2.649	793	793	1.107	—	—	—	4.182	5.756	6.646
Potenza	1.273	1.673	2.545	697	583	865	299	288	290	—	3	2	2.269	2.547	3.702
Catanzaro	2.256	4.828	8.217	2.001	1.425	2.122	797	798	979	—	1	—	5.054	7.052	11.318
Reggio di Cal. (Sez.)	130	107	290	214	221	536	227	155	261	—	—	—	571	483	1.087
Messina	1.195	1.737	1.903	832	1.050	1.019	506	382	524	1	1	2	2.534	3.170	3.448
Catania	1.743	2.889	3.823	2.000	2.749	2.916	1.499	1.497	1.532	—	3	4	5.242	7.138	8.275
Caltanissetta	1.113	1.697	2.200	419	548	784	226	254	296	—	—	—	1.758	2.499	3.280
Palermo	2.295	4.647	4.576	2.326	2.501	2.976	1.197	1.292	1.265	22	4	12	5.840	8.444	8.829
Cagliari	3.139	3.659	4.229	1.505	1.701	2.543	682	744	727	—	—	—	5.326	6.104	7.499
ITALIA	**33.816**	**50.189**	**59.957**	**43.225**	**49.951**	**60.534**	**28.602**	**33.150**	**37.043**	**337**	**212**	**456**	**105.980**	**133.502**	**157.990**
IN GRADO DI APPELLO															
Torino	—	—	—	117	127	132	204	328	364	463	705	761	784	1.160	1.257
Genova	—	—	—	109	172	116	178	273	346	240	288	375	527	733	837
Milano	—	—	—	155	158	209	373	571	777	638	799	1.153	1.166	1.528	2.139
Brescia	—	—	—	81	101	111	57	99	108	128	170	225	266	370	444
Trento	—	—	—	31	34	38	64	91	86	75	108	120	170	233	244
Venezia	—	—	—	134	142	150	209	289	324	190	219	298	533	650	772
Bologna	—	—	—	61	70	99	51	180	250	209	316	386	321	566	735
Firenze	—	—	—	102	145	142	207	225	242	262	342	355	571	712	739
Ancona	—	—	—	35	45	51	62	63	144	79	110	118	176	218	313
Perugia	—	—	—	23	19	17	34	53	64	70	79	114	127	151	195
Roma	—	—	—	179	247	276	733	1.434	1.320	863	1.220	1.049	1.775	2.901	2.645
L'Aquila	—	—	—	51	54	52	125	127	212	87	96	138	263	277	402
Napoli	—	—	—	322	550	554	718	853	1.196	799	888	879	1.839	2.291	2.629
Bari	—	—	—	228	294	292	161	287	283	312	445	469	701	1.026	1.044
Lecce	—	—	—	161	174	196	130	188	269	130	115	242	421	477	707
Potenza	—	—	—	90	60	59	73	62	63	62	61	65	225	183	187
Catanzaro	—	—	—	176	86	93	242	186	203	173	215	185	591	487	481
Reggio di Cal. (Sez.)	—	—	—	12	23	20	32	15	12	12	28	70	56	66	102
Messina	—	—	—	90	88	83	99	125	194	138	174	168	327	387	445
Catania	—	—	—	259	450	394	357	422	430	334	359	402	950	1.231	1.226
Caltanissetta	—	—	—	77	87	153	68	55	62	50	28	75	195	170	290
Palermo	—	—	—	346	296	331	291	363	448	310	270	329	947	929	1.108
Cagliari	—	—	—	123	56	120	188	180	215	124	137	139	435	373	474
ITALIA	—	—	—	**2.962**	**3.478**	**3.688**	**4.656**	**6.469**	**7.612**	**5.748**	**7.172**	**8.115**	**13.366**	**17.119**	**19.415**

UFFICI DI CONCILIAZIONE

TAV. 19 PROCEDIMENTI CONTENZIOSI A CARICO ED ESAURITI
Anno 1949

DISTRETTI DI CORTE DI APPELLO	Procedimenti a carico	Procedimenti esauriti										
		Senza sentenza		Con sentenza								Complesso
					costituzione delle parti		oggetto		valore - *lire*			
		Totale	per conciliazione delle parti	Totale	contraddittorio	contumacia	contratti di locazione di immobili	domande relative a beni mobili	fino a 2.000	da 2.001 a 5.000	oltre 5.000	
Torino	4.777	1.601	616	1.861	1.112	749	1.083	778	836	810	215	3.462
Genova	2.455	529	171	1.223	913	310	745	478	452	627	144	1.752
Milano	4.482	1.388	508	1.818	1.229	589	1.065	753	757	903	158	3.206
Brescia	3.016	1.115	503	1.348	993	355	802	546	680	536	132	2.463
Trento	606	250	87	238	132	106	112	126	103	110	25	488
Venezia	5.355	2.081	911	2.458	1.612	846	1.340	1.118	945	1.223	290	4.539
Bologna	3.283	937	259	1.268	851	417	773	495	561	565	142	2.205
Firenze	3.120	834	179	1.133	740	393	775	358	497	543	93	1.967
Ancona	2.459	894	292	894	687	207	629	265	280	530	84	1.788
Perugia	989	249	113	405	260	145	232	173	159	219	27	654
Roma	8.049	3.074	1.323	2.531	1.530	1.001	1.210	1.321	1.080	1.264	187	5.605
L'Aquila	6.322	2.039	783	2.434	1.472	962	1.104	1.330	1.187	1.061	186	4.473
Napoli	21.523	6.990	2.077	7.520	4.867	2.653	3.801	3.719	3.753	3.092	675	14.510
Bari	12.623	4.640	732	4.153	2.501	1.652	1.861	2.292	2.056	1.722	375	8.793
Lecce	6.744	2.046	611	2.890	2.005	885	1.634	1.256	1.614	1.054	222	4.936
Potenza	6.859	2.374	852	2.545	1.871	674	1.286	1.259	1.263	1.111	171	4.919
Catanzaro	16.187	3.932	1.415	8.217	4.767	3.450	3.572	4.645	4.309	3.258	650	12.149
Reggio di Calabria (Sez.)	1.225	353	89	290	148	142	140	150	161	109	20	643
Messina	5.037	2.183	780	1.903	1.107	796	772	1.131	928	802	173	4.086
Catania	12.739	3.721	696	3.823	2.256	1.567	1.643	2.180	2.049	1.540	234	7.544
Caltanissetta	6.935	2.239	529	2.200	1.238	962	997	1.203	1.042	1.059	99	4.439
Palermo	13.400	2.885	910	4.576	3.011	1.565	2.959	1.617	2.313	2.075	188	7.461
Cagliari	13.700	6.035	2.184	4.229	2.379	1.850	1.983	2.246	1.852	1.803	574	10.264
ITALIA	**161.885**	**52.389**	**16.620**	**59.957**	**37.681**	**22.276**	**30.518**	**29.439**	**28.877**	**26.016**	**5.064**	**112.346**

TAV. 20 UDIENZE - SENTENZE - PROCEDIMENTI CONTENZIOSI AMMESSI AL GRATUITO PATROCINIO
Anno 1949

DISTRETTI DI CORTE DI APPELLO	Udienze	Sentenze				Procedimenti ammessi al gratuito patrocinio					
		Totale	Esito		Termine di pubblicazione		A carico	Esauriti				Complesso
			accoglimento	rigetto	entro un mese	oltre un mese		senza sentenza	con sentenza		Totale	
									favorevole (*a*)	sfavorevole (*a*)		
Torino	3.217	1.861	1.584	277	1.162	699	44	8	35	1	36	44
Genova	1.546	1.223	966	257	728	495	8	4	3		3	7
Milano	2.682	1.818	1.499	319	1.307	511	58	13	37	1	38	51
Brescia	3.013	1.348	1.113	235	1.024	324	37	10	19	3	22	32
Trento	936	238	201	37	163	75	5	3	1	1	2	5
Venezia	4.470	2.458	1.977	481	1.781	677	49	7	30	6	36	43
Bologna	2.568	1.268	888	380	825	443	28	1	3	21	24	25
Firenze	2.576	1.133	884	249	696	437	28	1	16	5	21	22
Ancona	1.720	894	705	189	495	399	7		6	1	7	7
Perugia	723	405	325	80	216	189	8	1	5	1	6	7
Roma	3.096	2.531	2.057	474	1.681	850	30	17	11	1	12	29
L'Aquila	2.872	2.434	1.973	461	1.607	827	35	8	15	3	18	26
Napoli	8.655	7.520	6.194	1.326	4.882	2.638	279	47	73	83	156	203
Bari	2.409	4.153	3.419	734	2.388	1.765	38	10	21	1	22	32
Lecce	1.971	2.890	2.268	622	1.983	907	12	2	4	3	7	9
Potenza	1.873	2.545	2.105	440	1.608	937	12	5	4	1	5	10
Catanzaro	4.530	8.217	7.210	1.007	5.722	2.495	56	12	33	7	40	52
Reggio di Calabria (Sez.)	344	290	274	16	85	205	163	21	77		77	98
Messina	1.631	1.903	1.594	309	1.371	532	76	12	12		12	24
Catania	2.905	3.823	3.273	550	2.447	1.376	251	71	117	1	118	189
Caltanissetta	1.152	2.200	1.891	309	1.126	1.074	52	5	19	5	24	29
Palermo	2.677	4.576	3.382	1.194	2.888	1.688	133	13	62	4	66	79
Cagliari	3.817	4.229	3.675	554	2.283	1.946	-	-	-	-	-	-
ITALIA	**61.473**	**59.957**	**49.457**	**10.500**	**38.468**	**21.489**	**1.409**	**271**	**603**	**149**	**752**	**1.023**

(*a*) Alla parte ammessa al gratuito patrocinio.

GIUDICI CONCILIATORI

Procedimenti contenziosi iniziati e sentenze emesse - Anno 1949

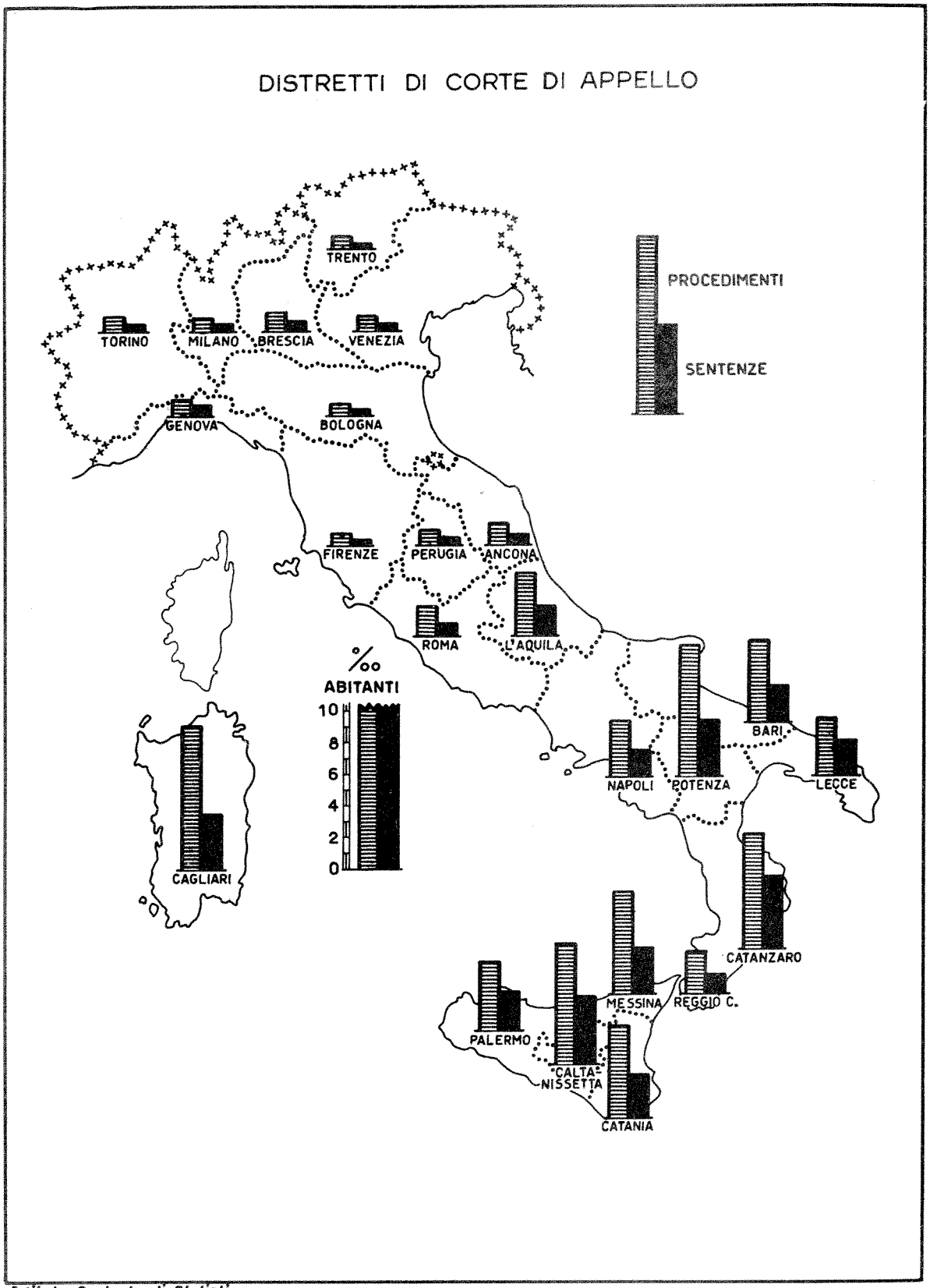

Istituto Centrale di Statistica

TAV. 21 — PROCEDIMENTI DI INGIUNZIONE E DI CONVALIDA DI SFRATTO E RELATIVE OPPOSIZIONI

Anno 1949

DISTRETTI DI CORTE DI APPELLO	Procedimenti speciali				Procedimenti di opposizione											
	Di ingiunzione		Di convalida licenza o sfratto		A decreti di ingiunzione						A convalida di licenza o di sfratto					
						esauriti						esauriti				
	a carico	esauriti con decreto	a carico	esauriti con ordinanza di convalida	a carico	senza sentenza	con sentenza: accoglimento	con sentenza: rigetto	con sentenza: Totale	Complesso	a carico	senza sentenza	con sentenza: accoglimento	con sentenza: rigetto	con sentenza: Totale	Complesso
Torino	2.000	1.957	1.766	1.295	104	20	15	15	30	50	52	6	23	15	38	44
Genova	801	783	1.625	1.004	37	4	11	7	18	22	71	9	18	15	33	42
Milano	11.804	11.777	2.114	1.541	239	45	39	33	72	117	52	13	26	12	38	51
Brescia	1.064	1.024	3.638	2.015	17	—	8	4	12	12	214	78	92	34	126	204
Trento	630	620	287	206	14	7	4	1	5	12	33	—	10	7	17	17
Venezia	1.732	1.693	4.691	3.342	60	7	19	20	39	46	213	52	58	78	136	188
Bologna	887	869	4.080	2.731	14	1	2	8	10	11	325	51	107	107	214	265
Firenze	1.234	1.209	2.563	1.562	19	3	4	2	6	9	319	65	113	36	149	214
Ancona	283	275	1.392	1.001	4	—	2	—	2	2	55	10	23	19	42	52
Perugia	324	284	706	516	9	—	—	4	4	4	48	9	28	9	37	46
Roma	4.737	4.476	1.376	878	107	—	5	73	78	78	98	9	28	34	62	71
L'Aquila	818	620	962	533	15	2	2	4	6	8	73	13	45	10	55	68
Napoli	1.622	1.241	7.468	4.296	138	28	36	30	66	94	499	62	190	132	322	384
Bari	1.765	1.254	6.619	3.748	207	102	30	25	55	157	502	188	131	75	206	394
Lecce	1.499	1.444	6.502	3.368	35	9	6	6	12	21	512	51	200	160	360	411
Potenza	471	437	2.834	1.421	26	—	3	1	4	4	205	51	90	37	127	178
Catanzaro	1.004	874	2.621	1.571	33	3	14	7	21	24	114	23	55	23	78	101
Reggio di Cal. (Sez.)	45	45	459	196	18	—	2	5	7	7	5	—	2	1	3	3
Messina	365	355	1.129	607	6	—	—	1	1	1	79	10	26	32	58	68
Catania	2.109	1.961	4.291	2.240	104	14	15	13	28	42	346	97	92	66	158	255
Caltanissetta	555	444	2.264	1.229	19	—	6	3	9	9	442	129	101	81	182	311
Palermo	1.436	1.296	8.347	3.812	69	2	13	13	26	28	518	81	172	89	261	342
Cagliari	1.053	908	1.016	640	29	—	9	8	17	17	81	4	21	7	28	32
ITALIA	**38.238**	**35.846**	**68.750**	**39.752**	**1.323**	**247**	**245**	**283**	**528**	**775**	**4.856**	**1.011**	**1.651**	**1.079**	**2.730**	**3.741**

TAV. 22 — CONCILIAZIONI IN SEDE NON CONTENZIOSA

Anno 1949

DISTRETTI DI CORTE DI APPELLO	Fino a 5.000 lire		Da 5.001 a 10.000 lire		Da 10.001 a 20.000 lire		Da 20.001 a 50.000 lire		Oltre 50.000 lire		Valore indeterminato		Complesso	
	Totale	riuscite	Totale	riuscite	Totale	riuscite	Totale	riuscite	Totale	riuscite	Totale	riuscite	Totale	riuscite
Torino	490	366	125	95	37	28	25	16	5	2	211	139	893	646
Genova	151	121	19	14	9	7	7	5	2	2	58	30	246	179
Milano	556	456	132	100	65	53	51	38	20	10	206	126	1.030	783
Brescia	891	639	232	162	79	53	70	44	31	14	311	214	1.614	1.126
Trento	429	311	121	90	37	25	29	18	20	13	351	207	987	664
Venezia	896	680	384	246	83	51	99	52	51	22	650	366	2.163	1.417
Bologna	336	240	65	43	18	10	16	12	5	4	119	73	559	382
Firenze	135	100	16	12	7	6	2	—	1	1	61	52	222	171
Ancona	221	159	38	33	22	16	—	—	—	—	20	16	301	224
Perugia	84	70	25	21	6	5	4	4	5	3	27	18	151	121
Roma	926	673	142	99	73	56	46	26	15	8	154	89	1.356	951
L'Aquila	503	395	33	24	16	12	2	2	—	—	121	98	675	531
Napoli	1.481	940	150	88	23	10	4	4	3	3	40	27	1.701	1.072
Bari	186	163	63	61	3	1	1	—	—	—	13	7	266	232
Lecce	339	261	29	18	21	10	—	—	1	1	28	21	418	311
Potenza	699	530	52	40	34	29	3	3	3	3	26	20	817	625
Catanzaro	1.488	926	112	50	52	36	3	3	5	—	26	18	1.686	1.033
Reggio di Cal. (Sez.)	48	37	8	7	4	3	—	—	—	—	4	3	64	50
Messina	395	308	43	38	10	4	—	—	—	—	26	18	474	368
Catania	445	289	16	13	8	4	—	—	—	—	7	7	476	313
Caltanissetta	309	225	86	52	11	6	1	1	—	—	2	—	409	284
Palermo	565	256	72	15	20	12	1	1	1	1	49	30	708	315
Cagliari	1.000	686	77	57	51	36	1	1	2	—	31	20	1.162	800
ITALIA	**12.573**	**8.831**	**2.040**	**1.378**	**689**	**473**	**365**	**230**	**170**	**87**	**2.541**	**1.599**	**18.378**	**12.598**

PRETURE

TAV. 23 PROCEDIMENTI CONTENZIOSI A CARICO ED ESAURITI. ANNO 1949
(in prima istanza)

DISTRETTI DI CORTE DI APPELLO	PROCEDIMENTI A CARICO	PROCEDIMENTI ESAURITI														
		Senza sentenza		Con sentenza												
					costituzione delle parti		titolo della competenza									
							materia			valore - *lire*						
		Totale	per conciliazione delle parti	Totale	contraddittorio	contumacia	azioni possessorie	sfratti per finita locazione o mezzadria	altre (*a*)	fino a 200000	da 200001 a 500000	oltre 500000	opposizioni all'esecuzione o ad atti esecutivi	declaratorie di incompetenza	Complesso
Torino	16.294	5.980	401	3.818	2.215	1.603	236	815	98	1.330	1.056	114	112	57	9.798
Genova	11.453	3.818	246	2.289	1.827	462	261	958	65	464	383	14	116	28	6.107
Milano	29.091	12.905	801	6.664	4.953	1.711	338	2.352	97	2.057	1.179	121	418	102	19.569
Brescia	8.772	3.212	234	1.806	1.403	403	182	522	68	394	318	223	78	21	5.018
Trento	2.897	1.016	72	706	506	200	71	193	42	201	150	4	31	14	1.722
Venezia	17.761	6.822	521	3.931	2.797	1.134	345	906	99	1.155	1.077	73	217	59	10.753
Bologna	12.442	5.683	550	2.897	2.261	636	580	956	136	537	501	75	89	23	8.580
Firenze	11.253	4.096	370	2.450	1.770	680	272	819	52	564	440	25	245	33	6.546
Ancona	4.851	2.062	226	884	695	189	186	247	33	179	169	7	38	25	2.946
Perugia	4.384	2.070	120	684	514	170	75	187	27	231	107	2	42	13	2.754
Roma	37.483	15.599	1.721	6.212	5.124	1.088	781	2.696	274	1.058	872	80	304	147	21.811
L'Aquila	10.667	3.944	471	1.384	1.117	267	300	192	55	499	243	22	47	26	5.328
Napoli	48.577	17.604	1.669	7.471	5.893	1.578	798	2.039	265	2.418	1.298	98	399	156	25.075
Bari	19.070	6.933	582	2.714	2.127	587	323	732	66	1.039	387	26	101	40	9.647
Lecce	12.843	4.515	369	2.630	2.295	335	322	504	152	749	568	77	220	38	7.145
Potenza	7.672	1.909	241	865	658	207	223	146	46	289	112	3	29	17	2.774
Catanzaro	15.242	4.730	686	2.110	1.651	459	338	315	197	821	318	34	58	29	6.840
Reggio di Calabria (Sez.)	2.066	365	81	536	424	112	116	107	36	151	64	-	52	10	901
Messina	4.319	1.549	242	1.015	804	211	175	175	46	340	210	2	50	17	2.564
Catania	19.679	6.510	624	2.872	2.452	420	428	1.226	123	551	334	22	147	41	9.382
Caltanissetta	6.391	2.771	490	779	696	83	175	155	38	256	97	1	47	10	3.550
Palermo	18.977	6.202	812	2.925	2.429	496	413	1.021	107	775	344	18	132	115	9.127
Cagliari	20.276	4.994	649	2.537	2.208	329	407	399	100	1.076	431	13	87	24	7.531
ITALIA	**342.660**	**125.289**	**12.178**	**60.179**	**46.819**	**13.360**	**7.345**	**17.662**	**2.222**	**17.134**	**10.658**	**1.054**	**3.059**	**1.045**	**185.468**

(*a*) Apposizioni di termini e osservanza di distanze - Misure e modalità di uso dei servizi di condominio di case.

TAV. 24 UDIENZE - MEZZI ISTRUTTORI AMMESSI - SENTENZE. ANNO 1949
(in prima istanza)

DISTRETTI DI CORTE DI APPELLO	UDIENZE (*a*)	MEZZI ISTRUTTORI AMMESSI			SENTENZE					
			di cui		Totale		Esito		Termine di pubblicaz.	
		Totale	interrogatori	prove testimoniali	N	definitive	accoglimento	rigetto	entro un mese	oltre un mese
Torino	4.534	3.577	1.140	1.795	3.836	3.818	3.116	720	3.257	579
Genova	4.215	2.687	608	1.738	2.302	2.289	1.763	539	1.795	507
Milano	6.137	6.420	655	5.116	6.677	6.664	5.170	1.507	5.289	1.388
Brescia	1.934	1.640	248	1.175	1.810	1.806	1.448	362	1.583	227
Trento	1.336	1.414	381	715	710	706	504	206	520	190
Venezia	4.525	4.907	1.545	2.619	3.953	3.931	3.220	733	3.077	876
Bologna	3.886	3.024	1.082	1.586	2.915	2.897	2.433	482	2.653	262
Firenze	3.649	2.298	752	1.288	2.463	2.450	2.010	453	2.130	333
Ancona	1.844	1.198	295	595	895	884	669	226	675	220
Perugia	1.106	1.052	300	457	691	684	554	137	547	144
Roma	4.946	7.245	1.123	4.704	6.253	6.212	4.611	1.642	4.585	1.668
L'Aquila	2.484	3.220	1.045	1.572	1.405	1.384	1.132	273	1.152	253
Napoli	12.008	8.227	1.874	4.194	7.491	7.471	5.640	1.851	5.673	1.818
Bari	2.694	3.119	717	1.724	2.723	2.714	2.050	673	1.975	748
Lecce	1.634	2.677	693	1.384	2.649	2.630	1.966	683	2.127	522
Potenza	1.409	803	199	416	865	865	710	155	624	241
Catanzaro	3.334	2.626	682	1.480	2.122	2.110	1.686	436	1.541	581
Reggio di Calabria (Sez.)	462	991	109	669	536	536	445	91	433	103
Messina	1.100	863	152	460	1.019	1.015	707	312	865	154
Catania	2.572	3.257	536	1.684	2.916	2.872	2.308	608	2.062	854
Caltanissetta	840	909	135	464	784	779	590	194	532	252
Palermo	2.910	3.228	813	1.446	2.976	2.925	2.199	777	1.825	1.151
Cagliari	2.523	3.988	1.479	1.768	2.543	2.537	2.070	473	1.858	685
ITALIA	**72.082**	**69.370**	**16.563**	**39.049**	**60.534**	**60.179**	**47.001**	**13.533**	**46.778**	**13.756**

(*a*) Udienze istruttorie e di discussione, riguardanti procedimenti in prima istanza e in grado di appello.

TAV. 25 — PROCEDIMENTI CONTENZIOSI A CARICO ED ESAURITI – SENTENZE. ANNO 1949

(in grado di appello)

DISTRETTI DI CORTE DI APPELLO	Procedimenti a carico	Procedimenti esauriti								Sentenze					
		Senza sentenza		Con sentenza					Complesso	Totale		Esito		Termine di pubb.	
		Totale	per conciliazione delle parti	Totale	emessa		che pronunciò			N	definitive	accoglimento	rigetto	entro un mese	oltre un mese
					in contraddittorio	in contumacia	sulla competenza e sul merito	solo sulla competenza							
Torino	386	127	3	131	128	3	127	4	258	132	131	71	61	109	23
Genova	613	337	2	116	113	3	116	—	453	116	116	53	63	98	18
Milano	994	326	12	209	189	20	208	1	535	209	209	112	97	167	42
Brescia	420	202	1	111	109	2	111	—	313	111	111	44	67	93	18
Trento	72	11	—	37	35	2	36	1	48	38	37	19	19	23	15
Venezia	492	224	8	150	137	13	144	6	374	150	150	86	64	122	28
Bologna	313	140	1	96	95	1	93	3	236	99	96	56	43	88	11
Firenze	331	126	4	138	137	1	123	15	264	142	138	57	85	110	32
Ancona	255	144	3	51	50	1	51	—	195	51	51	23	28	43	8
Perugia	63	20	2	17	17	—	17	—	37	17	17	12	5	15	2
Roma	887	379	6	276	268	8	267	9	655	276	276	118	158	239	37
L'Aquila	418	189	2	52	46	6	50	2	241	52	52	25	27	40	12
Napoli	2.149	909	34	554	516	38	535	19	1.463	554	554	252	302	432	122
Bari	1.139	397	13	292	276	16	290	2	689	292	292	134	158	198	94
Lecce	755	294	17	196	180	16	186	10	490	196	196	104	92	155	41
Potenza	524	148	5	58	50	8	58	—	206	59	58	27	32	36	23
Catanzaro	848	564	8	93	89	4	91	2	657	93	93	42	51	77	16
Reggio di Calabria (S. z.)	105	5	—	20	19	1	20	—	25	20	20	13	7	20	—
Messina	359	199	3	81	81	—	80	1	280	83	81	43	40	74	9
Catania	1.341	455	17	392	379	13	386	6	847	394	392	253	141	310	84
Caltanissetta	522	158	12	153	145	8	149	4	311	153	153	72	81	110	43
Palermo	1.288	529	88	330	319	11	325	5	859	331	330	144	187	199	132
Cagliari	670	258	7	120	114	6	117	3	378	120	120	60	60	80	40
ITALIA	**14.944**	**6.141**	**248**	**3.673**	**3.492**	**181**	**3.580**	**93**	**9.814**	**3.688**	**3.673**	**1.820**	**1.868**	**2.838**	**850**

TAV. 26 — PROCEDIMENTI CONTENZIOSI AMMESSI AL GRATUITO PATROCINIO (*a*). ANNO 1949

DISTRETTI DI CORTE DI APPELLO	Procedimenti in prima istanza						Procedimenti in grado di appello					
	A carico	Esauriti				Complesso	A carico	Esauriti				Complesso
		senza sentenza	con sentenza					senza sentenza	con sentenza			
			Totale	favorevole (*b*)	sfavorevole (*b*)				Totale	favorevole (*b*)	sfavorevole (*b*)	
Torino	37	1	15	9	6	16	1	—	1	—	1	1
Genova	43	1	27	20	7	28	3	—	2	—	2	2
Milano	252	45	113	94	19	158	14	2	4	1	3	6
Brescia	28	1	8	7	1	9	2	—	—	—	—	—
Trento	15	6	8	8	—	14	—	—	—	—	—	—
Venezia	127	41	29	24	5	70	1	1	—	—	—	1
Bologna	131	51	56	46	10	107	—	—	—	—	—	—
Firenze	82	9	64	59	5	73	1	—	1	1	—	1
Ancona	51	5	35	25	10	40	1	—	1	1	—	1
Perugia	9	1	5	3	2	6	—	—	—	—	—	—
Roma	105	1	35	27	8	36	—	—	—	—	—	—
L'Aquila	13	—	8	5	3	8	2	—	1	—	1	1
Napoli	109	3	50	42	8	53	5	—	5	4	1	5
Bari	141	2	59	49	10	61	—	—	—	—	—	—
Lecce	36	—	4	3	1	4	7	—	6	3	3	6
Potenza	17	10	5	5	—	15	1	—	1	1	—	1
Catanzaro	162	19	60	46	14	79	2	—	2	2	—	2
Reggio di Calabria (Sez.)	12	1	5	4	1	6	—	—	—	—	—	—
Messina	26	3	11	9	2	14	1	—	1	1	—	1
Catania	89	9	24	22	2	33	2	1	1	—	1	2
Caltanissetta	22	6	6	6	—	12	12	—	12	5	7	12
Palermo	77	9	36	32	4	45	10	2	2	1	1	4
Cagliari	35	5	17	13	4	22	3	2	1	1	—	3
ITALIA	**1.619**	**229**	**680**	**558**	**122**	**909**	**68**	**8**	**41**	**21**	**20**	**49**

(*a*) Esclusi i procedimenti cancellati dal ruolo, conciliati ed estinti in fase istruttoria.
(*b*) Alla parte ammessa al gratuito patrocinio.

TAV. 27 PROCEDIMENTI DI INGIUNZIONE E DI CONVALIDA DI SFRATTO E RELATIVE OPPOSIZIONI

Anno 1949

DISTRETTI DI CORTE DI APPELLO	Procedimenti: Di ingiunzione a carico	Di ingiunzione esauriti con decreto	Di convalida licenza o sfratto a carico	Di convalida licenza o sfratto esauriti con ordinanza di convalida	Procedimenti di opposizione: A decreti di ingiunzione a carico	esauriti: senza sentenza	con sentenza: accoglimento	con sentenza: rigetto	con sentenza: Totale	Complesso	A convalida di licenza o di sfratto a carico	esauriti: senza sentenza	con sentenza: accoglimento	con sentenza: rigetto	con sentenza: Totale	Complesso
Torino	4.202	4.183	886	717	60	19	16	19	35	54	168	9	126	16	142	151
Genova	2.573	2.552	587	486	126	15	56	13	69	84	90	1	47	13	60	61
Milano	9.374	9.357	1.486	1.151	439	35	177	73	250	285	123	2	77	39	116	118
Brescia	1.551	1.548	1.738	1.547	45	4	5	11	16	20	62	2	27	29	56	58
Trento	519	511	230	147	36	2	6	10	16	18	80	2	36	37	73	75
Venezia	2.796	2.752	4.060	2.466	117	7	19	20	39	46	220	42	132	27	159	201
Bologna	2.837	2.833	5.452	4.926	133	7	29	58	87	94	298	44	101	94	195	239
Firenze	2.100	2.080	2.025	1.410	46	11	6	13	19	30	118	48	49	19	68	116
Ancona	683	676	2.480	2.200	48	16	3	11	14	30	41	12	12	3	15	27
Perugia	429	427	1.447	1.303	21	15	3	3	6	21	118	12	50	44	94	106
Roma	4.758	4.682	1.172	1.063	240	20	28	77	105	125	68	4	46	3	49	53
L'Aquila	1.066	1.047	1.482	1.355	52	29	8	11	19	48	21	11	3	3	6	17
Napoli	5.641	5.598	4.802	2.766	481	18	103	102	205	223	237	5	114	52	166	171
Bari	3.077	3.029	3.286	2.134	387	11	79	33	112	123	182	19	79	63	142	161
Lecce	1.702	1.664	5.567	4.443	88	4	26	4	30	34	331	6	144	63	207	213
Potenza	331	314	939	539	38	5	3	3	6	11	73	8	12	8	20	28
Catanzaro	1.388	1.379	739	497	79	11	17	16	33	44	43	9	15	14	29	38
Reggio di Cal. (Sez.)	72	69	241	100	22	9	2	-	2	11	67	17	42	5	47	64
Messina	357	357	322	204	29	3	4	10	14	17	12	5	3	4	7	12
Catania	2.469	2.429	3.263	1.898	127	6	11	15	26	32	443	32	282	96	378	410
Caltanissetta	300	292	1.575	914	112	5	19	9	28	33	324	38	158	24	182	220
Palermo	2.627	2.618	1.989	1.201	249	2	69	22	91	93	295	4	129	58	187	191
Cagliari	1.141	1.128	587	375	108	8	13	19	32	40	110	5	71	23	94	99
ITALIA	**51.993**	**51.525**	**46.355**	**33.842**	**3.083**	**262**	**702**	**552**	**1.254**	**1.516**	**3.524**	**337**	**1.755**	**737**	**2.492**	**2.829**

TAV. 28 — SEQUESTRI - PIGNORAMENTI MOBILIARI

Anno 1949

DISTRETTI DI CORTE DI APPELLO	Sequestri (art. 672 c.p.c.): Giudiziari	Conservativi	Pignoramenti secondo il valore del debito principale: Fino a 50.000 lire N	Fino a 50.000 lire ammontare *Milioni di lire*	Da 50.001 a 100.000 lire N	Da 50.001 a 100.000 lire ammontare *Milioni di lire*	Oltre 100.000 lire N	Oltre 100.000 lire ammontare *Milioni di lire*	Totale N	Totale ammontare *Milioni di lire*
Torino	76	291	4.689	117,2	1.439	129,6	2.885	1.516,2	9.013	1.763,0
Genova	100	246	2.305	54,1	1.171	71,6	833	478,6	4.309	604,3
Milano	25	282	5.993	136,9	4.555	381,0	18.064	3.952,6	28.612	4.470,5
Brescia	9	163	988	26,5	592	42,3	700	303,9	2.280	372,7
Trento	10	101	641	14,5	233	17,1	330	142,7	1.204	174,3
Venezia	85	465	4.480	89,8	1.577	90,1	1.599	1.417,3	7.656	1.597,2
Bologna	44	233	2.371	63,6	1.356	104,7	1.300	571,9	5.027	740,2
Firenze	36	162	4.208	92,7	1.536	116,8	1.470	528,8	7.214	738,3
Ancona	30	64	517	11,7	237	16,7	223	81,8	977	110,2
Perugia	6	58	968	18,3	377	22,5	267	68,1	1.612	108,9
Roma	47	300	8.091	125,7	2.406	156,5	3.897	660,7	14.394	942,9
L'Aquila	73	142	1.628	30,8	340	20,0	303	78,1	2.271	128,9
Napoli	109	1.060	8.981	167,1	1.565	113,8	1.053	408,2	11.599	689,1
Bari	101	910	3.983	72,9	956	67,5	664	233,7	5.603	374,1
Lecce	99	287	2.652	43,6	541	33,7	406	104,8	3.599	182,1
Potenza	26	234	322	5,7	87	5,7	58	17,2	467	28,6
Catanzaro	81	466	2.140	36,0	407	23,2	219	60,2	2.766	119,4
Reggio di Cal. (Sez.)	5	28	273	4,9	187	16,8	49	11,9	509	33,6
Messina	48	47	406	7,9	243	15,7	266	35,1	915	58,7
Catania	95	671	3.720	49,1	574	35,4	178	85,0	4.472	169,5
Caltanissetta	139	351	892	14,5	146	9,9	96	24,2	1.134	48,6
Palermo	150	893	4.445	68,2	1.086	79,3	811	231,9	6.342	379,4
Cagliari	78	768	3.598	47,3	342	26,3	214	57,7	4.154	131,3
ITALIA	**1.472**	**8.222**	**68.291**	**1.299,0**	**21.953**	**1.596,2**	**35.885**	**11.070,6**	**126.129**	**13.965,8**

TAV. 29 — VENDITE DI MOBILI E FRUTTI PENDENTI SECONDO IL VALORE DEL DEBITO PRINCIPALE

Anno 1949

DISTRETTI DI CORTE DI APPELLO	FINO A 50.000 LIRE			DA 50.001 A 100.000 LIRE			OLTRE 100.000 LIRE			TOTALE		
	N	Ammontare *Milioni di lire*		N	Ammontare *Milioni di lire*		N	Ammontare *Milioni di lire*		N	Ammontare *Milioni di lire*	
		debito principale	prezzo ricavato		debito principale	prezzo ricavato		debito principale	prezzo ricavato		debito principale	prezzo ricavato
Torino	120	2,2	3,1	73	5,1	4,7	130	76,8	33.3	323	84,1	41,1
Genova	70	1,7	1,0	54	4,1	2,1	94	40,4	11,9	218	46,2	15,0
Milano	278	6,7	4,1	104	9,3	5,1	141	145,4	80.8	523	161,4	90,0
Brescia	28	0.7	0,6	21	1,4	1.1	42	35,5	8.6	91	37,6	10,3
Trento	16	0,4	0,2	18	1,3	0,8	22	5,2	2,5	56	6,9	3,5
Venezia	102	2,8	1,7	39	2,9	1,9	92	66,4	23,9	233	72,1	27,5
Bologna	73	1,9	2,0	37	2,7	1,5	78	34,7	17,2	188	39,3	20,7
Firenze	164	4.0	8,1	69	5,1	2,6	65	28,2	10.1	298	37,3	20,8
Ancona	10	0,2	0,2	6	0,5	0,3	3	0,6	0,5	19	1,3	1,0
Perugia	6	0,1	0,1	5	0,3	0,2	4	0,6	0,5	15	1,0	0,8
Roma	94	2,4	1,8	39	2,7	1.8	130	56,7	18,5	263	61,8	22,1
L'Aquila	27	0.7	0,5	6	0,4	0,5	16	8,5	4,9	49	9,6	5,9
Napoli	110	2,5	2,1	25	2,0	1,2	52	32,0	16,2	187	36,5	19,5
Bari	36	0,9	0.8	12	0,9	1,3	20	18,8	8.2	68	20,6	10,3
Lecce	38	0.9	0,9	10	0,6	0,4	6	3,7	0,8	54	5,2	2,1
Potenza	21	0.2	0,2	4	0.2	0.2	....	....	....	25	0,4	0,4
Catanzaro	83	1.8	1,1	37	2,6	1,5	16	3,9	1.7	136	8,3	4,3
Reggio di Calabria (Sez.)	18	0,5	0,4	19	1,7	0.5	3	0,4	0,2	40	2.6	1,1
Messina	22	0,4	0,4	8	0,6	0,5	7	2,2	1.0	37	3.2	1,9
Catania	43	0,8	0.8	15	1,3	1.2	15	2,5	1,8	73	4.6	3,8
Caltanissetta	6	0.1	0,1	4	0,3	0,3	1	0,1	0.1	11	0,5	0,5
Palermo	63	1,2	0,8	13	1,0	0,6	16	9,6	3,2	92	11,8	4,6
Cagliari	41	1.0	0,7	20	1.4	0.8	11	14.0	1.4	72	16.4	2,9
ITALIA	**1.469**	**34.1**	**31.7**	**638**	**48.4**	**31.1**	**964**	**586.2**	**247.3**	**3 071**	**668.7**	**310.1**

TAV. 30 — TUTELE - CURATELE (*a*)

Anno 1949

DISTRETTI DI CORTE DI APPELLO	TUTELE APERTE NELL'ANNO					TUTELE CHIUSE NEL-L'ANNO	CURATELE APERTE NELL'ANNO				CURATELE CHIUSE NEL-L'ANNO
	Minori		Interdetti		Totale		Minori		Inabilitati	Totale	
	per morte di entrambi i genitori	per altre cause	a seguito di condanna penale	per altre cause			per emancipazione	per altre cause			
Torino	488	150	137	69	844	883	27	1	8	36	23
Genova	313	75	37	45	470	545	57	—	4	61	68
Milano	642	71	230	189	1.132	385	81	2	2	85	151
Brescia	619	212	33	37	901	488	49	5	5	59	18
Trento	177	37	17	19	250	242	17	2	6	25	93
Venezia	594	122	29	111	856	825	45	6	12	63	90
Bologna	626	192	52	141	1.011	1.011	151	44	22	217	36
Firenze	283	91	118	57	549	610	53	19	8	80	32
Ancona	196	58	26	53	333	319	17	2	8	27	6
Perugia	37	11	3	1	52	116	2	—	1	3	....
Roma	741	670	105	26	1.542	1.044	40	3	2	45	30
L'Aquila	140	45	6	11	202	217	4	3	5	12	39
Napoli	582	158	186	41	967	850	117	3	7	127	66
Bari	604	92	70	19	785	633	50	23	9	82	8
Lecce	244	31	18	10	303	651	8	3	4	15	12
Potenza	50	24	8	5	87	158	2	—	2	4	5
Catanzaro	164	146	10	12	332	243	1	....	1	2	....
Reggio di Calabria (Sez.)	47	29	12	....	88	46	2	....	—	2	3
Messina	131	31	68	21	251	359	....	....	3	3	5
Catania	247	137	82	36	502	411	15	6	7	28	19
Caltanissetta	68	20	8	7	103	148	3	3	2	8	3
Palermo	318	116	156	26	616	340	22	5	7	34	23
Cagliari	176	28	100	22	326	135	4	3	3	10	101
ITALIA	**7.487**	**2 546**	**1.511**	**958**	**12.502**	**10.659**	**767**	**133**	**128**	**1.028**	**831**

(*a*) Presso le preture della Repubblica all'inizio del 1949 erano pendenti n. 69.665 tutele e n. 3.069 curatele.

TAV. 31 — ATTIVITÀ DELLE PRETURE

A = Pretura del Capoluogo della Corte di Appello (*a*) - B = Altre Preture del Distretto

Anno 1949

DESCRIZIONE	Distretti con capoluogo avente popolazione superiore a 500.000 abitanti									
	Torino		Genova		Milano		Roma		Napoli	
	A	B	A	B	A	B	A	B	A	B
DATI ASSOLUTI										
PROCEDIMENTI CONTENZIOSI										
Prima istanza :										
pendenti all'inizio dell'anno	1.591	3.766	1.348	2.714	6.288	2.945	13.703	6 750	3.669	10 339
iniziati	3 574	7.363	3 711	3.680	13.120	6.738	8.078	8 952	9 351	25 218
esauriti	3.703	6 095	2.928	3.179	13.262	6.307	13.191	8 620	7 881	17 194
con sentenza	*1 863*	*1.955*	*981*	*1.308*	*4.487*	*2.177*	*3 863*	*2 349*	*2 750*	*4 721*
senza sentenza	*1 840*	*4 140*	*1.947*	*1.871*	*8.775*	*4 130*	*9.328*	*6 271*	*5 131*	*12 473*
Grado di appello :										
pendenti all'inizio dell'anno	127	57	295	71	515	197	346	115	809	412
iniziati	43	159	32	215	94	188	338	88	236	692
esauriti	127	131	306	147	341	194	515	140	824	639
con sentenza	*50*	*81*	*26*	*90*	*100*	*109*	*191*	*85*	*131*	*423*
senza sentenza	*77*	*50*	*280*	*57*	*241*	*85*	*324*	*55*	*693*	*216*
UDIENZE	1.545	2 989	1.960	2.255	4.164	1.973	1.810	3.136	4 589	7.419
DECRETI DI INGIUNZIONE	2.487	1.696	1.721	831	7.911	1.446	4 068	614	1.952	3.646
OPPOSIZIONI A DECRETI DI INGIUNZIONE ACCOLTE		16	39	17	127	50	21	7	25	78
ORDINANZE DI CONVALIDA DI SFRATTO	109	608	136	350	199	952	542	521	308	2.458
OPPOSIZIONI A CONVALIDA DI SFRATTO ACCOLTE	1	125	1	46	20	57	- -	46	8	106
DENUNCIE DI NUOVA OPERA O DI DANNO TEMUTO	10	84	83	81	82	172	86	179	167	278
SEQUESTRI GIUDIZIARI (art. 672 c.p.c.)	36	40	82	18	10	15	2	45	7	102
SEQUESTRI CONSERVATIVI (art. 672 c.p.c.)	76	215	59	187	141	141	124	176	230	830
PIGNORAMENTI MOBILIARI :										
Numero	6 053	2.960	2.286	2.023	23.813	4.799	12.059	2.335	7.139	4.460
Ammontare del debito principale - *Milioni di lire*	*1.024.0*	*739.0*	*270.6*	*333.7*	*4.422.3*	*48.2*	*762.3*	*180.6*	*340.3*	*348.8*
VENDITE DI MOBILI E FRUTTI PENDENTI :										
Numero	192	131	133	85	296	227	222	41	86	101
Ammontare del debito principale - *Milioni di lire*	*25.8*	*58.3*	*32.1*	*14,1*	*51.4*	*110,0*	*45.8*	*16.0*	*19.3*	*17.2*
Ammontare del prezzo ricavato - *Milioni di lire*	*10.6*	*30.5*	*7.5*	*7.5*	*24.8*	*65.2*	*18.4*	*3.7*	*4.5*	*15.0*
VENDITE DI IMMOBILI IN ESECUZIONE DELLE LEGGI SULLE RISCOSSIONI DELLE IMPOSTE DIRETTE :										
Numero	- -	4	- -	48	- -	1	2	5	1	11
Ammontare del debito principale - *Milioni di lire*	- -	*0.2*	- -	*3.0*	- -	- -	*0.1*	*0.7*	*1.2*	*5.9*
Ammontare del prezzo ricavato - *Milioni di lire*	- -	*0.2*	- -	*0.3*	- -	- -	*1.2*	*0.3*	*0.2*	*1.6*
TUTELE :										
pendenti all'inizio dell'anno	1.251	3.857	804	2.094	1.577	2.775	6.977	2.199	1 461	5.189
aperte :										
di minori	335	303	134	254	214	499	896	515	169	571
per morte di entrambi i genitori	*253*	*235*	*127*	*186*	*186*	*456*	*380*	*361*	*161*	*421*
di interdetti	84	122	20	62	374	45	77	54	47	180
per condanna penale	*77*	*60*	*8*	*29*	*209*	*21*	*70*	*35*	*40*	*146*
CURATELE :										
pendenti all'inizio dell'anno	209	200	110	56	466	84	212	45	123	97
aperte :										
di minori	6	22	46	11	52	31	31	12	105	15
per emancipazione	*6*	*21*	*46*	*11*	*52*	*29*	*29*	*11*	*105*	*12*
di inabilitati		8	3	1	1	1	1	1	2	5
CONVOCAZIONI DI TUTORI E PROTUTORI	1.575	2.600	651	1.058	610	1.593	509	1.614	2.153	1.992
PROVVEDIMENTI DEL GIUDICE TUTELARE :										
autorizzazioni al tutore	94	1.294	66	893	95	1.228	356	1.627	211	2.465
provvedimenti circa la patria potestà	1.356	2.743	841	2.420	1.645	2.709	2.881	3.117	1.325	3.629
concessioni di affiliazione	36	132	23	93	155	203	111	66	118	368
altri	2	562	47	45	58	546	7	2.006	261	2.729

(*a*) Rapporto tra la popolazione del comune capoluogo di distretto di corte d'appello e quella del corrispondente mandamento, secondo la popolazione presente calcolata al 31-12-1949 : Torino : 90,3% ; Milano : 90,3% ; Genova : 99,1% ; Roma : 98,3% ; Napoli : 100% ; Palermo : 98% ; altri comuni capoluoghi di corte d'appello : 70% (media).

Segue : TAV. **31** *— ATTIVITÀ DELLE PRETURE*

A = Pretura del Capoluogo della Corte di Appello - B = Altre Preture del Distretto

Anno 1949

DESCRIZIONE	Distretti con capoluogo avente popolazione superiore a 500.00 abitanti				Altri distretti		Italia	
	Palermo		Totale					
	A	B	A	B	A	B	A	B
DATI ASSOLUTI								
PROCEDIMENTI CONTENZIOSI								
Prima istanza :								
pendenti all'inizio dell'anno	4.301	5.765	30.900	32.279	13.952	51.891	44 852	84.170
iniziati	2.244	6.667	40.078	58.618	15.531	99.411	55 609	158 029
esauriti	3.187	5.940	44.152	47.335	16.535	77.446	60 687	124.781
con sentenza	*1.172*	*1.753*	*15.116*	*14.263*	*6.785*	*24.015*	*21.901*	*38.278*
senza sentenza	*2.015*	*4.187*	*29.036*	*33.072*	*9.750*	*53.431*	*38.786*	*86.503*
Grado di appello :								
pendenti all'inizio dell'anno	364	260	2.456	1.112	1.976	2.410	4.432	3.522
iniziati	75	589	818	1.931	591	3.650	1 409	5.581
esauriti	368	491	2.481	1.742	2.207	3 384	4.688	5.126
con sentenza	*67*	*263*	*565*	*1.051*	*471*	*1.586*	*1.036*	*2.637*
senza sentenza	*301*	*228*	*1.916*	*691*	*1.736*	*1.798*	*3.652*	*2.489*
UDIENZE	598	2.312	14.666	20.084	5.824	31.508	20.490	51.592
DECRETI DI INGIUNZIONE	1.159	1.459	19.298	9.692	7.103	15.432	26.401	25.124
OPPOSIZIONI A DECRETI DI INGIUNZIONE ACCOLTE	5	64	217	232	78	175	295	407
ORDINANZE DI CONVALIDA DI SFRATTO	326	875	1.620	5.764	2.827	23.631	4.447	29.395
OPPOSIZIONI A CONVALIDA DI SFRATTO ACCOLTE	9	120	39	500	359	857	398	1.357
DENUNCIE DI NUOVA OPERA O DI DANNO TEMUTO	60	138	488	932	323	1.072	811	2.004
SEQUESTRI GIUDIZIARI (art. 672 c. p. c.)	37	113	174	333	66	899	240	1.232
SEQUESTRI CONSERVATIVI (art. 672 c.p.c.)	481	412	1.111	1.961	617	4.533	1.728	6.494
PIGNORAMENTI MOBILIARI :								
Numero	4.474	1.868	55.824	18.445	16.682	35.178	72.506	53.623
Ammontare del debito principale - *Milioni di lire*	*312,7*	*66,7*	*7.132,2*	*1.717,0*	*1.011,2*	*4.105,4*	*8.143,4*	*5.822,4*
VENDITE DI MOBILI E FRUTTI PENDENTI :								
Numero	61	31	990	616	471	994	1.461	1.610
Ammontare del debito principale - *Milioni di lire*	*8,4*	*3,4*	*182,8*	*219,0*	*34,5*	*232,4*	*217,3*	*451,4*
Ammontare del prezzo ricavato - *Milioni di lire*	*1,9*	*2,7*	*67,7*	*124,6*	*18,2*	*99,6*	*85,9*	*224,2*
VENDITE DI IMMOBILI IN ESECUZIONE DELLE LEGGI SULLE RISCOSSIONI DELLE IMPOSTE DIRETTE :								
Numero	—	11	3	80	7	70	10	150
Ammontare del debito principale - *Milioni di lire*	—	*0,1*	*1,3*	*9,9*	*3,4*	*13,2*	*4,7*	*23,1*
Ammontare del prezzo ricavato - *Milioni di lire*	—	*0,1*	*1,4*	*2,5*	*2,4*	*6,2*	*3,8*	*8,7*
TUTELE :								
pendenti all'inizio dell'anno	542	1.899	12.612	18.013	6.909	32.131	19.521	50.144
aperte :								
di minori	120	314	1.868	2.456	1.459	4.250	3.327	6.706
per morte di entrambi i genitori	*103*	*215*	*1.210*	*1.874*	*1.229*	*3.174*	*2.439*	*5 048*
di interdetti	40	142	642	605	465	757	1.107	1.362
per condanna penale	*31*	*125*	*435*	*416*	*89*	*571*	*524*	*987*
CURATELE :								
pendenti all'inizio dell'anno	53	50	1.173	532	199	1.165	1.372	1.697
aperte :								
di minori	9	18	249	109	44	498	293	607
per emancipazione	*9*	*13*	*247*	*97*	*41*	*382*	*288*	*479*
di inabilitati	1	6	8	22	3	95	11	117
CONVOCAZIONI DI TUTORI E PROTUTORI	77	427	5.575	9.284	2.256	13.879	7.831	23.163
PROVVEDIMENTI DEL GIUDICE TUTELARE :								
autorizzazioni al tutore	111	1.905	933	9.412	1.734	16.191	2.667	25.603
provvedimenti circa la patria potestà	823	1.525	8.871	16.143	5.174	28.408	14.045	44.551
concessioni di affiliazione	9	59	452	921	296	1.314	748	2.235
altri	15	1.077	390	6.965	555	10.773	945	17.738

Segue: TAV. **31** - *ATTIVITÀ DELLE PRETURE*

A = Pretura del Capoluogo della Corte di Appello - B = Altre Preture del Distretto

Anno 1949

DESCRIZIONE	DISTRETTI CON CAPOLUOGO AVENTE POPOLAZIONE SUPERIORE A 500.000 ABITANTI									
	Torino		Genova		Milano		Roma		Napoli	
	A	B	A	B	A	B	A	B	A	B
	PER 100.000 ABITANTI									
PROCEDIMENTI CONTENZIOSI										
Prima istanza:										
pendenti all'inizio dell'anno	202.44	132.46	203.49	252.74	447.86	109.37	807.54	423.46	359.68	290.01
iniziati	454.77	258.98	560.21	342.70	934.47	250.23	476.05	561.60	916.69	797.37
esauriti	471.18	214.38	442.01	296.04	944.59	234.22	777.37	540.77	772.58	482.30
con sentenza	*237.05*	*68.76*	*148.09*	*121.81*	*319.59*	*80.85*	*227.65*	*147.36*	*269.59*	*132.43*
senza sentenza	*234.13*	*145.62*	*293.92*	*174.24*	*625.00*	*153.37*	*549.71*	*393.41*	*503.00*	*349.87*
Grado di appello:										
pendenti all'inizio dell'anno	16.16	2.00	44.53	6.61	36.68	7.32	20.39	7.21	79.31	11.50
iniziati	5.47	5.50	4.83	20.02	6.70	6.98	19.92	5.52	23.14	19.41
esauriti	16.16	4.61	46.19	13.69	24.29	7.20	30.35	8.78	80.78	17.92
con sentenza	*6.36*	*2.85*	*3.92*	*8.38*	*7.12*	*4.05*	*11.26*	*5.33*	*12.84*	*11.87*
senza sentenza	*9.80*	*1.76*	*42.27*	*5.31*	*17.17*	*3.16*	*19.09*	*3.45*	*67.94*	*6.06*
UDIENZE	196.59	105.13	295.88	209.99	296.58	73.27	106.67	196.73	449.86	208.11
DECRETI DI INGIUNZIONE	316.45	59.65	259.80	77.39	563.46	53.70	239.73	38.52	191.36	102.27
OPPOSIZIONI A DECRETI DI INGIUNZIONE ACCOLTE		0.56	5.89	1.58	9.05	1.86	1.24	0.44	2.45	2.19
ORDINANZE DI CONVALIDA DI SFRATTO	13.87	21.39	20.53	32.59	14.17	35.35	31.94	32.68	30.19	68.95
OPPOSIZIONI A CONVALIDA DI SFRATTO ACCOLTE	0.13	4.40	0.15	4.28	1.42	2.12		2.89	0.78	2.97
DENUNCIE DI NUOVA OPERA O DI DANNO TEMUTO	1.27	2.95	12.53	7.54	5.84	6.39	5.07	11.23	16.37	7.80
SEQUESTRI GIUDIZIARI (art. 672 c.p.c.)	4.58	1.41	12.38	1.68	0.71	0.56	0.12	2.82	0.69	2.86
SEQUESTRI CONSERVATIVI (art. 672 c.p.c.)	9.67	7.56	8.91	17.41	10.04	5.24	7.31	11.04	22.55	23.28
PIGNORAMENTI MOBILIARI:										
Numero	770.20	104.11	345.09	188.39	1.696.08	178.22	710.66	146.48	699.84	125.10
Ammontare del debito principale - *Milioni di lire*	*130.30*	*25.99*	*40.85*	*31.08*	*314.98*	*1.79*	*44.92*	*11.33*	*33.36*	*9.78*
VENDITE DI MOBILI E FRUTTI PENDENTI:										
Numero	24.43	4.61	20.08	7.92	21.08	8.43	13.08	2.57	8.43	2.83
Ammontare del debito principale - *Milioni di lire*	*3.28*	*2.05*	*4.85*	*1.31*	*3.66*	*4.09*	*2.70*	*1.00*	*1.89*	*0.48*
Ammontare del prezzo ricavato - *Milioni di lire*	*1.35*	*1.07*	*1.13*	*0.70*	*1.77*	*2.42*	*1.08*	*0.23*	*0.44*	*0.42*
VENDITE DI IMMOBILI IN ESECUZIONE DELLE LEGGI SULLE RISCOSSIONI DELLE IMPOSTE DIRETTE:										
Numero		0.14		4.47		0.04	0.12	0.31	0.10	0.31
Ammontare del debito principale - *Milioni di lire*		*0.01*		*0.28*		..	*0.01*	*0.04*	*0.12*	*0.17*
Ammontare del prezzo ricavato - *Milioni di lire*		*0.01*		*0.03*		..	*0.07*	*0.02*	*0.02*	*0.04*
TUTELE:										
pendenti all'inizio dell'anno	159.18	135.66	121.37	195.00	112.32	103.05	411.17	137.95	143.22	145.55
aperte:										
di minori	42.63	10.66	20.23	23.65	15.24	18.53	52.80	32.31	16.57	16.02
per morte di entrambi i genitori	*32.19*	*8.27*	*19.17*	*17.32*	*13.25*	*16.93*	*22.39*	*22.63*	*15.78*	*11.81*
di interdetti	10.69	4.29	3.02	5.77	26.64	1.67	4.54	3.39	4.61	5.05
per condanna penale	*9.80*	*2.11*	*1.21*	*2.70*	*14.89*	*0.78*	*4.13*	*2.20*	*3.92*	*4.10*
CURATELE:										
pendenti all'inizio dell'anno	26.59	7.03	16.61	5.21	33.19	3.12	12.49	2.82	12.06	2.72
aperte:										
di minori	0.76	0.77	6.94	1.02	3.70	1.15	1.83	0.75	10.29	0.42
per emancipazione	*0.76*	*0.74*	*6.94*	*1.02*	*3.70*	*1.08*	*1.71*	*0.69*	*10.29*	*0.34*
di inabilitati		0.28	0.45	0.09	0.07	0.04	0.06	0.06	0.20	0.14
CONVOCAZIONI DI TUTORI E PROTUTORI	200.41	91.45	98.27	98.53	43.45	59.16	30.00	101.25	211.06	55.88
PROVVEDIMENTI DEL GIUDICE TUTELARE:										
autorizzazioni al tutore	11.96	45.51	9.96	83.16	6.77	45.60	20.98	102.07	20.68	69.14
provvedimenti circa la patria potestà	172.54	96.48	126.96	225.36	117.17	100.60	169.78	195.54	129.89	101.79
concessioni di affiliazione	4.58	4.64	3.47	8.66	11.04	7.54	6.54	4.14	11.57	10.32
altri	0.25	19.77	7.10	4.19	4.13	20.28	0.41	125.84	25.59	76.55

Segue: TAV. **31** - *ATTIVITÀ DELLE PRETURE*

A = Pretura del Capoluogo della Corte di Appello - B = Altre Preture del Distretto

Anno 1949

DESCRIZIONE	Distretti con capoluogo avente popolazione superiore a 500.000 abitanti				Altri distretti		Italia	
	Palermo		Totale					
	A	B	A	B	A	B	A	B
	PER 100.000 ABITANTI							
PROCEDIMENTI CONTENZIOSI								
Prima istanza:								
pendenti all'inizio dell'anno	905,79	407,50	511,24	244,84	394,92	222,13	468,33	230,33
iniziati	472,59	471,26	663,09	444,63	439,61	425,55	580,65	432,44
esauriti	671,18	419,87	730,49	359,05	468,03	331,53	633,67	341,45
con sentenza	*246,82*	*123,91*	*250,09*	*108,19*	*192,05*	*102,80*	*228,68*	*104,75*
senza sentenza	*424,36*	*295,96*	*480,40*	*250,86*	*275,98*	*228,72*	*404,99*	*236,71*
Grado di appello:								
pendenti all'inizio dell'anno	76,66	18,38	40,63	8,43	55,93	10,32	46,28	9,64
iniziati	15,79	41,63	13,53	14,65	16,73	15,62	14,71	15,27
esauriti	77,50	34,71	41,05	13,21	62,47	14,49	48,95	14,03
con sentenza	*14,11*	*18,59*	*9,35*	*7,97*	*13,33*	*6,79*	*10,82*	*7,22*
senza sentenza	*63,39*	*16,12*	*31,70*	*5,24*	*49,14*	*7,70*	*38,13*	*6,81*
UDIENZE	125,94	163,42	242,65	152,34	164,85	134,88	213,95	141,18
DECRETI DI INGIUNZIONE	244,08	103,13	319,28	73,52	201,05	66,06	275,67	68,75
OPPOSIZIONI A DECRETI DI INGIUNZIONE ACCOLTE	1,05	4,52	3,59	1,76	2,21	0,75	3,08	1,11
ORDINANZE DI CONVALIDA DI SFRATTO	68,66	61,85	26,80	43,72	80,02	101,16	46,43	80,44
OPPOSIZIONI A CONVALIDA DI SFRATTO ACCOLTE	1,90	8,48	0,65	3,79	10,16	3,67	4,16	3,71
DENUNCIE DI NUOVA OPERA O DI DANNO TEMUTO	12,64	9,75	8,07	7,07	9,14	4,59	8,47	5,48
SEQUESTRI GIUDIZIARI (art. 672 c. p. c.)	7,79	7,99	2,88	2,53	1,87	3,85	2,51	3,37
SEQUESTRI CONSERVATIVI (art. 672 c.p.c.)	101,30	29,12	18,38	14,87	17,46	19,40	18,04	17,77
PIGNORAMENTI MOBILIARI:								
Numero	942,22	132,04	923,61	139,91	472,19	150,59	757,08	146,74
Ammontare del debito principale - *Milioni di lire*	*65,85*	*4,71*	*118,00*	*13,02*	*28,62*	*17,57*	*85,03*	*15,93*
VENDITE DI MOBILI E FRUTTI PENDENTI:								
Numero	12,85	2,19	16,38	4,67	13,33	4,26	15,26	4,41
Ammontare del debito principale - *Milioni di lire*	*1,77*	*0,24*	*3,02*	*1,66*	*0,98*	*0,99*	*2,27*	*1,24*
Ammontare del prezzo ricavato - *Milioni di lire*	*0,40*	*0,19*	*1,12*	*0,95*	*0,52*	*0,43*	*0,90*	*0,61*
VENDITE DI IMMOBILI IN ESECUZIONE DELLE LEGGI SULLE RISCOSSIONI DELLE IMPOSTE DIRETTE:								
Numero	-	0,78	0,05	0,61	0,20	0,30	0,10	0,41
Ammontare del debito principale - *Milioni di lire*	-	*0,01*	*0,02*	*0,08*	*0,10*	*0,06*	*0,05*	*0,06*
Ammontare del prezzo ricavato - *Milioni di lire*	-	*0,01*	*0,02*	*0,02*	*0,07*	*0,03*	*0,04*	*0,02*
TUTELE:								
pendenti all'inizio dell'anno	114,14	134,23	208,67	136,63	195,56	137,54	203,83	137,22
aperte:								
di minori	25,27	22,20	30,91	18,63	41,30	18,19	34,74	18,35
per morte di entrambi i genitori	*21,69*	*15,20*	*20,02*	*14,21*	*34,79*	*13,59*	*25,47*	*13,81*
di interdetti	8,42	10,04	10,62	4,59	13,16	3,24	11,56	3,73
per condanna penale	*6,53*	*8,84*	*7,20*	*3,16*	*2,52*	*2,44*	*5,47*	*2,70*
CURATELE:								
pendenti all'inizio dell'anno	11,16	3,53	19,41	4,04	5,63	4,99	14,33	4,64
aperte:								
di minori	1,90	1,27	4,12	0,83	1,25	2,13	3,06	1,66
per emancipazione	*1,90*	*0,92*	*4,09*	*0,74*	*1,16*	*1,64*	*3,01*	*1,31*
di inabilitati	0,21	0,42	0,13	0,17	0,08	0,41	0,11	0,32
CONVOCAZIONI DI TUTORI E PROTUTORI	16,22	30,18	92,24	70,42	63,86	59,41	81,77	63,38
PROVVEDIMENTI DEL GIUDICE TUTELARE:								
autorizzazioni al tutore	23,38	134,66	15,44	71,39	49,08	69,31	27,85	70,06
provvedimenti circa la patria potestà	173,32	107,79	146,77	122,45	146,45	121,61	146,65	121,91
concessioni di affiliazione	1,90	4,17	7,48	6,99	8,38	5,62	7,81	6,12
altri	3,16	76,13	6,45	52,83	15,71	46,12	9,87	48,54

TRIBUNALI

TAV. 32 — PROCEDIMENTI CONTENZIOSI A CARICO ED ESAURITI. ANNO 1949
(in prima istanza)

DISTRETTI DI CORTE DI APPELLO	Procedimenti a carico	Procedimenti esauriti													
		Senza sentenza		Con sentenza											
					costituzione delle parti		titolo della competenza								
							materia di competenza esclus.	valore - *lire*					opposizioni all'esecuzione o ad atti esecutivi	declaratorie di incompetenza	Complesso
		Totale	per conciliazione delle parti	Totale	contraddittorio	contumacia		fino a 300000	da 300001 a 500000	da 500001 a 1000000	da 1000001 a 5000000	oltre 5000000			
Torino	21.549	4.647	319	2.986	2.263	723	1.086	1.096	406	178	81	18	95	26	7.633
Genova	11.848	2.618	103	1.785	1.401	384	586	255	604	180	59	8	55	38	4.403
Milano	35.217	9.016	943	4.973	3.974	999	1.172	2.240	658	458	194	68	152	31	13.989
Brescia	8.306	2.650	94	993	773	220	261	200	332	110	15	3	56	16	3.643
Trento	3.176	929	30	564	430	134	127	328	46	26	28	2	4	3	1.493
Venezia	15.675	4.135	354	2.061	1.503	558	574	953	252	137	78	30	18	19	6.196
Bologna	13.466	3.743	149	1.949	1.458	491	671	711	318	97	64	10	50	28	5.692
Firenze	10.213	2.271	118	1.764	1.260	504	623	667	229	96	58	11	40	40	4.035
Ancona	4.330	1.140	33	503	376	127	266	123	59	19	10	3	13	10	1.643
Perugia	3.349	515	26	480	388	92	244	88	65	19	11	2	45	6	995
Roma	30.304	6.886	210	3.948	3.348	600	1.679	1.082	528	203	119	103	200	34	10.834
L'Aquila	5.851	1.247	37	574	447	127	172	259	86	39	13	1	3	1	1.821
Napoli	33.578	8.619	506	4.956	3.761	1.195	1.181	2.388	542	311	163	56	232	83	13.575
Bari	11.680	1.921	39	1.245	951	294	213	585	167	102	58	30	66	24	3.166
Lecce	6.994	2.030	74	1.090	877	213	303	355	167	111	42	14	78	20	3.120
Potenza	3.130	477	55	288	236	52	101	140	34	1	10	1	—	1	765
Catanzaro	9.827	1.754	71	974	710	264	547	297	62	27	14	4	11	12	2.728
Reggio di Calabria (Sez.)	2.208	484	14	229	213	16	14	126	55	24	8	2	—	—	713
Messina	3.395	963	109	523	463	60	195	265	25	11	2	—	19	6	1.486
Catania	10.311	2.080	91	1.485	1.211	274	203	813	270	105	57	6	9	22	3.565
Caltanissetta	1.919	434	31	296	211	85	101	95	63	33	1	1	1	1	730
Palermo	8.476	2.337	63	1.255	986	269	295	598	184	75	38	11	32	22	3.592
Cagliari	7.852	1.530	105	724	622	102	328	246	106	21	11	4	3	5	2.254
ITALIA	**262.654**	**62.426**	**3.574**	**35.645**	**27.862**	**7.783**	**10.942**	**13.910**	**5.258**	**2.383**	**1.134**	**388**	**1.182**	**448**	**98.071**

TAV. 33 — UDIENZE - MEZZI ISTRUTTORI AMMESSI - SENTENZE. ANNO 1949.
(in prima istanza)

DISTRETTI DI CORTE DI APPELLO	Udienze (*a*)	Mezzi istruttori ammessi			Sentenze					
		Totale	di cui		Totale		Esito		Termine di pubblic.	
			interrogatori	prove testimoniali	N	definitive	accoglimento	rigetto	entro un mese	oltre un mese
Torino	9.120	5.183	1.554	2.934	3.066	2.986	2.302	764	2.183	883
Genova	2.215	1.575	224	1.137	1.794	1.785	1.275	519	665	1.129
Milano	9.300	5.555	840	3.958	5.078	4.973	3.963	1.115	2.171	2.907
Brescia	2.743	1.182	158	881	995	993	770	225	859	136
Trento	6.931	824	171	469	575	564	409	166	357	218
Venezia	6.922	3.087	889	1.591	2.094	2.061	1.500	594	1.407	687
Bologna	7.340	3.075	670	1.696	1.968	1.949	1.496	472	1.233	735
Firenze	4.253	2.086	531	1.254	1.837	1.764	1.299	538	785	1.052
Ancona	1.943	677	186	345	520	503	396	124	249	271
Perugia	1.063	448	84	233	483	480	327	156	336	147
Roma	9.120	5.087	836	3.351	4.400	3.948	3.105	1.295	1.296	3.104
L'Aquila	1.769	710	144	366	612	574	443	169	323	289
Napoli	6.956	3.170	450	1.567	5.309	4.956	3.930	1.379	3.650	1.659
Bari	2.318	823	131	522	1.331	1.245	906	425	588	743
Lecce	1.796	903	291	484	1.107	1.090	866	241	849	258
Potenza	1.101	283	47	133	290	288	204	86	181	109
Catanzaro	2.406	747	159	424	979	974	690	289	518	461
Reggio di Calabria (Sez.)	478	658	69	528	261	229	228	33	17	244
Messina	898	479	53	343	524	523	366	158	189	335
Catania	2.078	1.107	227	606	1.532	1.485	1.096	436	727	805
Caltanissetta	506	243	44	147	296	296	222	74	208	88
Palermo	2.325	1.082	196	604	1.265	1.255	868	397	307	958
Cagliari	2.245	1.123	364	595	727	724	494	233	380	347
ITALIA	**85.826**	**40.107**	**8.318**	**24.168**	**37.043**	**35.645**	**27.155**	**9.888**	**19.478**	**17.565**

(*a*) Udienze istruttorie e di discussione, riguardanti procedimenti in prima istanza e in grado di appello.

PRETORI TRIBUNALI E CORTI DI APPELLO IN COMPLESSO

Procedimenti contenziosi iniziati e sentenze emesse in prima istanza - Anno 1949

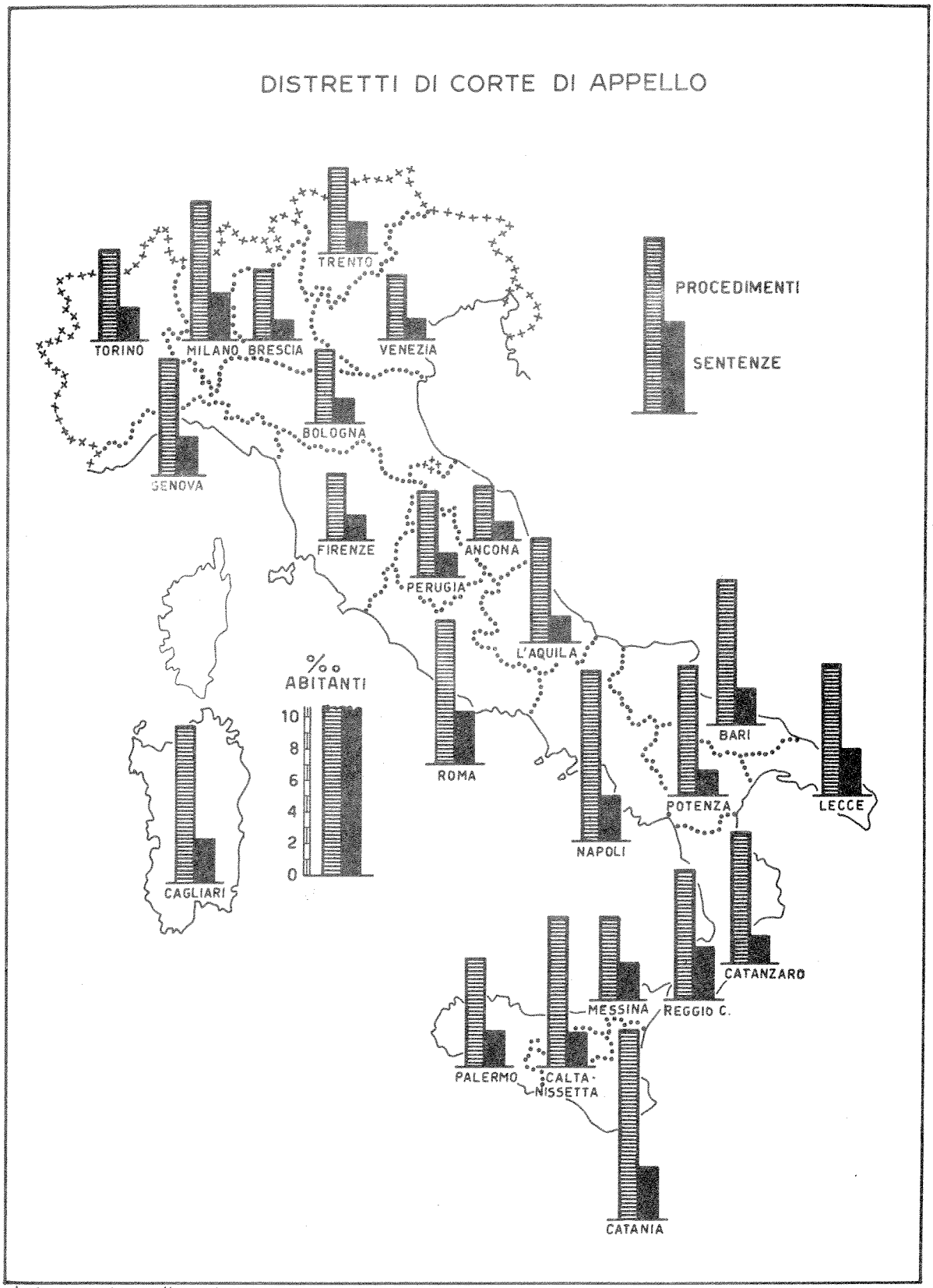

Istituto Centrale di Statistica

TAV. 34 — PROCEDIMENTI CONTENZIOSI A CARICO ED ESAURITI - SENTENZE. ANNO 1949
(in grado di appello)

DISTRETTI DI CORTE DI APPELLO	PROCEDIMENTI A CARICO	PROCEDIMENTI ESAURITI								SENTENZE					
		Senza sentenza		Con sentenza					Complesso	Totale		Esito		Termine di pub	
					emessa		che pronunciò								
		Totale	per conciliazione delle parti	Totale	in contraddittorio	in contumacia	sulla competenza e sul merito	solo sulla competenza		N	definitive	accoglimento	rigetto	entro un mese	oltre un mese
Torino	972	109	14	363	349	14	360	3	472	364	363	143	221	287	77
Genova	1.405	44	3	345	313	32	342	3	389	346	345	125	221	124	222
Milano	2.133	343	48	777	717	60	776	1	1.120	777	777	243	534	408	369
Brescia	474	187	8	107	102	5	105	2	294	108	107	43	65	96	12
Trento	310	31	2	86	85	1	86	—	117	86	86	42	44	54	32
Venezia	1.244	344	8	324	311	13	318	6	668	324	324	119	205	195	129
Bologna	1.071	461	4	250	248	2	240	10	711	250	250	80	170	174	76
Firenze	756	81	6	241	238	3	241	—	322	242	241	60	182	104	138
Ancona	359	32	1	142	139	3	141	1	174	144	142	72	72	53	91
Perugia	163	6	—	64	64	—	63	1	70	64	64	21	43	39	25
Roma	4.115	887	11	1.292	1.261	31	1.291	1	2.179	1.320	1.292	452	868	330	990
L'Aquila	630	59	2	207	195	12	207	—	266	212	207	101	111	118	94
Napoli	7.051	1.475	6	1.119	895	224	1.053	66	2.594	1.196	1.119	784	412	792	404
Bari	1.122	62	—	281	272	9	280	1	343	283	281	93	190	165	118
Lecce	1.085	108	2	264	252	12	255	9	372	269	264	87	182	197	72
Potenza	283	33	3	63	63	—	63	—	96	63	63	34	29	45	18
Catanzaro	871	128	7	203	195	8	197	6	331	203	203	80	123	121	82
Reggio di Calabria (Sez.)	184	86	1	12	12	—	12	—	98	12	12	7	5	2	10
Messina	529	31	11	194	190	4	189	5	225	194	194	65	129	54	140
Catania	1.533	143	6	429	421	8	429	—	572	430	429	163	267	167	263
Caltanissetta	380	27	2	62	57	5	62	—	89	62	62	21	41	36	26
Palermo	1.279	246	1	448	436	12	441	7	694	448	448	169	279	62	386
Cagliari	1.409	137	2	215	195	20	211	4	352	215	215	108	107	104	111
ITALIA	**29.358**	**5.060**	**148**	**7.488**	**7.010**	**478**	**7.362**	**126**	**12.548**	**7.612**	**7.488**	**3.112**	**4.500**	**3.727**	**3.885**

TAV. 35 — PROCEDIMENTI CONTENZIOSI AMMESSI AL GRATUITO PATROCINIO (*a*). ANNO 1949

DISTRETTI DI CORTE DI APPELLO	PROCEDIMENTI IN PRIMA ISTANZA						PROCEDIMENTI IN GRADO DI APPELLO					
	A carico	Esauriti				Complesso	A carico	Esauriti				Complesso
		senza sentenza	con sentenza					senza sentenza	con sentenza			
			Totale	favorevole (*b*)	sfavorevole (*b*)				Totale	favorevole (*b*)	sfavorevole (*b*)	
Torino	463	49	305	219	86	354	32	7	14	3	11	21
Genova	239	72	143	112	31	215	1	—	1	1	—	1
Milano	266	7	200	159	41	207	19	—	10	5	5	10
Brescia	127	9	77	58	19	86	11	4	2	2	—	6
Trento	49	4	36	29	7	40	1	—	1	—	1	1
Venezia	344	39	181	125	56	220	40	10	7	3	4	17
Bologna	172	7	154	134	20	161	—	—	—	—	—	—
Firenze	205	3	152	102	50	155	—	—	—	—	—	—
Ancona	127	7	72	59	13	79	12	3	6	4	2	9
Perugia	9	—	9	8	1	9	1	—	1	1	—	1
Roma	333	6	184	138	46	190	12	2	8	5	3	10
L'Aquila	96	11	58	47	11	69	2	—	1	1	—	1
Napoli	3.124	1.161	920	612	308	2.081	844	325	410	310	100	735
Bari	206	—	112	75	37	112	25	—	2	—	2	2
Lecce	76	1	54	47	7	55	16	—	5	1	4	5
Potenza	25	9	16	15	1	25	—	—	—	—	—	—
Catanzaro	120	14	61	60	1	75	5	—	4	3	1	4
Reggio di Calabria (Sez.)	16	4	9	9	—	13	—	—	—	—	—	—
Messina	53	5	40	32	8	45	7	—	7	6	1	7
Catania	175	23	61	56	5	84	7	—	3	3	—	3
Caltanissetta	45	2	37	28	9	39	8	1	7	—	7	8
Palermo	114	10	70	53	17	80	3	—	2	—	2	2
Cagliari	95	11	64	45	19	75	17	2	7	5	2	9
ITALIA	**6.479**	**1.454**	**3.015**	**2.222**	**793**	**4.469**	**1.063**	**354**	**498**	**353**	**145**	**852**

(*a*) Esclusi i procedimenti cancellati dal ruolo, conciliati ed estinti in fase istruttoria.
(*b*) Alla parte ammessa al gratuito patrocinio.

TAV. 36 — PROCEDIMENTI DI INGIUNZIONE E PROCEDIMENTI DI OPPOSIZIONE A DECRETI DI INGIUNZIONE - SEQUESTRI

Anno 1949

DISTRETTI DI CORTE DI APPELLO	PROCEDIMENTI DI INGIUNZIONE		PROCEDIMENTI DI OPPOSIZIONE A DECRETI DI INGIUNZIONE						SEQUESTRI (art. 672 c.p.c.)	
				Esauriti						
					con sentenza					
	A carico	Esauriti con decreto	A carico	senza sentenza	accoglimento	rigetto	Totale	Complesso	Giudiziari	Conservativi
Torino	2.476	2.465	1.109	478	161	224	385	863	228	847
Genova	1.765	1.745	517	57	39	98	137	194	181	546
Milano	10.132	9.786	1.940	81	246	393	639	720	246	970
Brescia	1.149	1.116	293	39	30	52	82	121	77	437
Trento	592	579	81	17	14	36	50	67	44	241
Venezia	2.859	2.849	791	142	83	113	196	338	256	855
Bologna	2.665	2.626	575	70	61	139	200	270	234	720
Firenze	3.378	3.376	462	99	35	83	118	217	88	381
Ancona	831	830	181	44	8	12	20	64	35	124
Perugia	586	586	132	5	39	20	59	64	9	64
Roma	2.790	2.788	786	43	43	93	136	179	125	674
L'Aquila	826	816	134	7	30	24	54	61	63	132
Napoli	6.021	6.007	648	21	240	124	364	385	329	1.163
Bari	2.780	2.780	537	58	46	170	216	274	103	453
Lecce	1.371	1.371	207	—	36	70	106	106	131	346
Potenza	355	355	36	-	-	3	3	3	22	77
Catanzaro	1.298	1.296	127	5	16	18	34	39	78	244
Reggio di Calabria (Sez.)	159	153	41	7	-	-	-	7	13	51
Messina	380	380	58	-	8	16	24	24	51	99
Catania	1.253	1.234	513	70	57	62	119	189	101	648
Caltanissetta	506	506	165	5	22	22	44	49	41	213
Palermo	2.246	2.230	415	16	31	38	69	85	115	422
Cagliari	1.438	1.438	215	28	25	19	44	72	116	355
ITALIA	**47.856**	**47.312**	**9.963**	**1.292**	**1.270**	**1.829**	**3.099**	**4.391**	**2.686**	**10.062**

TAV. 37 — VENDITE PER ESPROPRIAZIONE FORZATA DI IMMOBILI - CONTRATTI DI VENDITA DI MACCHINE CON RISERVA DELLA PROPRIETÀ (*a*)

Anno 1949

DISTRETTI DI CORTE DI APPELLO	VENDITE PER ESPROPRIAZIONE FORZATA									CONTRATTI DI VENDITA DI MACCHINE SECONDO IL VALORE DELLA VENDITA			
	Numero							Ammontare *Milioni di lire*					
		natura dei beni			classi di valore del debito principale								
	Totale	urbani	rustici	misti	fino a 100.000 lire	da 100.001 a 1000000 di lire	oltre 1000000 di lire	debito principale	prezzo ricavato	Fino a 100.000 lire	Da 100.001 a 1000000 di lire	Oltre 1000000 di lire	Totale
Torino	19	6	11	2	5	11	3	14,1	15,4	11	91	97	199
Genova	7	5	2	—	3	1	3	7,1	3,0	—	5	—	5
Milano	9	6	3	—	1	4	4	29,0	18,1	95	127	70	292
Brescia	1	—	—	1	—	1	—	0,8	1,9	14	23	19	56
Trento	3	—	1	2	—	3	—	1,2	1,9	—	2	2	4
Venezia	7	5	1	1	1	6	—	2,0	6,9	9	43	7	59
Bologna	1	—	1	-	1	—	—	0,1	3,8	—	15	25	40
Firenze	8	7	—	1	3	4	1	3,7	23,5	3	23	143	169
Ancona	1	—	1	—	—	1	—	0,1	0,7	5	40	16	61
Perugia	—	—	-	-	—	-	—	—	—	—	6	6	12
Roma	15	7	7	1	1	8	6	16,1	18,9	8	126	186	320
L'Aquila	-	—	—	-	—	—	-	—	—	-	14	20	34
Napoli	14	8	3	3	5	8	1	4,0	6,3	13	83	56	152
Bari	9	5	3	1	3	6	-	1,9	3,9	3	4	13	20
Lecce	7	3	4	—	2	3	2	4,5	4,1	1	50	37	88
Potenza	—	—	—	—	—	—	—	—	—	—	—	—	—
Catanzaro	1	1	—	-	1	-	—	0,1	—	2	9	5	16
Reggio di Calabria (Sez.)	—	—	—	—	—	—	—	—	—	4	7	—	11
Messina	—	—	—	—	—	—	—	—	—	1	15	8	24
Catania	7	4	1	2	3	4	-	1,6	1,4	3	61	21	85
Caltanissetta	—	—	—	-	—	—	—	—	—	4	16	30	50
Palermo	1	—	1	—	—	—	1	1,3	1,3	4	79	52	135
Cagliari	1	—	1	—	1	-	—	0,3	0,2	4	18	18	40
ITALIA	**111**	**57**	**40**	**14**	**30**	**60**	**21**	**87,9**	**111,3**	**184**	**857**	**831**	**1.872**

(*a*) Contratti di vendita trascritti sull'apposito registro (art. 1524 c.c.).

TAV. 38 — SEPARAZIONI PERSONALI DEI CONIUGI

Anno 1949

DISTRETTI DI CORTE DI APPELLO	DOMANDE PRESENTATE NELL'ANNO (a)			DOMANDE ESAURITE NELL'ANNO										
				Consensuali					Contenziose					Complesso
	Consensuali	Contenziose	Totale	conciliate	abbandonate	omologate	non omologate	Totale	conciliate	abbandonate	accolte	rigettate	Totale	
Torino	466	496	962	27	135	400	2	564	21	209	419	21	670	1.234
Genova	620	113	733	16	123	364	79	582	4	13	91	3	111	693
Milano	649	692	1.341	17	61	565	5	648	77	112	296	5	490	1.138
Brescia	174	110	284	15	34	129	53	231	7	100	42	7	156	387
Trento	61	50	111	7	12	54	8	81	2	18	19	10	49	130
Venezia	297	273	570	10	41	252	1	304	29	131	126	18	304	608
Bologna	321	132	453	22	34	260	—	316	14	28	58	2	102	418
Firenze	247	196	443	14	37	203	1	255	13	77	70	16	176	431
Ancona	76	39	115	3	15	51	—	69	3	16	23	—	42	111
Perugia	25	81	106	1	2	25	—	28	1	60	17	3	81	109
Roma	482	353	835	13	331	478	18	840	34	116	112	14	276	1.116
L'Aquila	44	63	107	5	6	30	1	42	6	32	23	—	61	103
Napoli	362	672	1.034	45	31	261	5	342	149	119	347	66	681	1.023
Bari	46	103	149	—	—	46	—	46	6	18	48	8	80	126
Lecce	87	130	217	8	13	65	1	87	20	56	62	14	152	239
Potenza	5	11	16	1	—	4	—	5	5	4	7	—	16	21
Catanzaro	91	136	227	16	19	57	2	94	27	69	65	2	163	257
Reggio di Calabria (Sez.)	21	26	47	—	2	19	—	21	5	3	—	—	8	29
Messina	65	84	149	—	13	52	—	65	4	33	38	2	77	142
Catania	146	194	340	2	12	132	—	146	1	59	106	12	178	324
Caltanissetta	21	59	80	—	10	12	—	22	2	17	22	—	41	63
Palermo	74	155	229	1	4	63	7	75	—	37	31	7	75	150
Cagliari	18	90	108	1	2	17	—	20	14	13	25	4	56	76
ITALIA	**4.398**	**4.258**	**8.656**	**224**	**937**	**3.539**	**183**	**4.883**	**444**	**1.340**	**2.047**	**214**	**4.045**	**8.928**

(a) Le domande di separazione personale dei coniugi pendenti all'inizio del 1949 presso i Tribunali della Repubblica erano 4.179.

TAV. 39 — COMMISSIONI PER IL GRATUITO PATROCINIO (a)

Anno 1949

DISTRETTI DI CORTE DI APPELLO	DOMANDE A CARICO		DOMANDE ESAURITE						
			Accoglimento		Rigetto		Abbandono		Complesso
	Totale	Per giudizi di competenza dei Tribunali	Totale	per giudizi di competenza dei Tribunali	Totale	per giudizi di competenza dei Tribunali	Totale	per giudizi di competenza dei Tribunali	
Torino	972	924	686	650	132	128	56	52	874
Genova	875	828	491	458	144	136	78	76	713
Milano	1.113	631	800	369	112	81	107	87	1.019
Brescia	562	524	431	398	65	62	36	34	532
Trento	202	194	152	145	24	23	5	5	181
Venezia	1.116	1.066	858	815	115	111	55	52	1.028
Bologna	916	827	596	545	104	82	53	48	753
Firenze	799	780	473	463	79	77	64	64	616
Ancona	341	331	213	204	51	50	23	23	287
Perugia	94	94	64	64	3	3	2	2	69
Roma	900	859	608	574	171	164	18	18	797
L'Aquila	436	414	237	222	60	58	16	14	313
Napoli	1.184	1.161	532	519	239	236	124	121	895
Bari	992	674	545	367	125	86	100	58	770
Lecce	411	411	226	226	52	52	21	21	299
Potenza	313	200	125	111	39	22	80	20	244
Catanzaro	541	491	225	202	50	45	41	35	316
Reggio di Calabria (Sez.)	77	77	69	69	2	2	6	6	77
Messina	346	333	193	189	38	37	10	10	241
Catania	667	604	409	375	73	67	31	31	513
Caltanissetta	179	173	97	97	31	31	5	5	133
Palermo	597	597	349	349	86	86	55	55	490
Cagliari	420	362	228	203	35	32	23	21	286
ITALIA	**14.053**	**12.555**	**8.607**	**7.614**	**1.830**	**1.671**	**1.009**	**858**	**11.446**

(a) Per giudizi di competenza dei conciliatori, dei pretori, dei tribunali e di altre autorità.

CORTI DI APPELLO

TAV. 40 UDIENZE - PROCEDIMENTI CONTENZIOSI A CARICO ED ESAURITI - SENTENZE. ANNO 1949
(cognizione diretta)

DISTRETTI DI CORTE DI APPELLO	Udienze (a)	Procedimenti a carico	Procedimenti esauriti						Sentenze					
			Senza sentenza		Con sentenza			Complesso	Totale		Esito		Termine di pubb.	
			Totale	per conciliazione delle parti	Totale	emessa in contraddittorio	emessa in contumacia		N	definitive	accoglimento	rigetto	entro un mese	oltre un mese
Torino	1.156	258	—	—	211	209	2	211	213	211	211	2	212	1
Genova	606	8	—	—	8	7	1	8	8	8	4	4	6	2
Milano	1.097	3	2	—	1	1	—	3	1	1	1	—	1	—
Brescia	979	1	—	—	1	1	—	1	1	1	—	1	1	—
Trento	271	21	—	—	12	5	7	12	12	12	12	—	12	—
Venezia	481	5	—	—	4	3	1	4	4	4	1	3	3	1
Bologna	346	2	—	—	2	2	—	2	2	2	—	2	2	—
Firenze	400	2	—	—	2	1	1	2	2	2	1	1	1	1
Ancona	251	22	3	—	18	18	—	21	18	18	14	4	18	—
Perugia	168	12	4	—	8	8	—	12	8	8	6	2	8	—
Roma	476	312	—	—	145	144	1	145	149	145	72	77	6	143
L'Aquila	242	4	—	—	4	1	3	4	4	4	1	3	—	4
Napoli	722	2	—	—	2	2	—	2	2	2	2	—	—	2
Bari	570	17	5	—	12	6	6	17	12	12	5	7	11	1
Lecce	239	—	—	—	—	—	—	—	—	—	—	—	—	—
Potenza	189	2	—	—	2	1	1	2	2	2	2	—	2	—
Catanzaro	107	—	—	—	—	—	—	—	—	—	—	—	—	—
Reggio di Cal. (Sez.)	78	—	—	—	—	—	—	—	—	—	—	—	—	—
Messina	295	3	—	—	2	2	—	2	2	2	1	1	2	—
Catania	307	9	4	—	4	3	1	8	4	4	3	1	4	—
Caltanissetta	131	—	—	—	—	—	—	—	—	—	—	—	—	—
Palermo	235	58	—	—	12	9	3	12	12	12	5	7	4	8
Cagliari	207	—	—	—	—	—	—	—	—	—	—	—	—	—
ITALIA	**9.553**	**741**	**18**	—	**450**	**423**	**27**	**468**	**456**	**450**	**341**	**115**	**293**	**163**

(a) Udienze istruttorie e di discussione, riguardanti procedimenti di cognizione diretta e in grado di appello.

TAV. 41 PROCEDIMENTI CONTENZIOSI A CARICO ED ESAURITI - SENTENZE. ANNO 1949
(in grado di appello)

DISTRETTI DI CORTE DI APPELLO	Procedimenti a carico	Procedimenti esauriti						Sentenze					
		Senza sentenza		Con sentenza			Complesso	Totale		Esito		Termine di pubb.	
		Totale	per conciliazione delle parti	Totale	emessa in contraddittorio	emessa in contumacia		N	definitive	accoglimento	rigetto	entro un mese	oltre un mese
Torino	1.947	26	2	754	747	7	780	761	754	313	448	536	225
Genova	1.279	91	4	367	365	2	458	375	367	167	208	217	158
Milano	1.796	356	11	1.121	1.104	17	1.477	1.153	1.121	508	645	696	457
Brescia	690	53	1	225	225	—	278	225	225	87	138	183	42
Trento	343	34	1	117	113	4	151	120	117	41	79	105	15
Venezia	1.045	144	5	293	284	9	437	298	293	107	191	65	233
Bologna	1.063	46	—	385	360	25	431	386	385	168	218	152	234
Firenze	909	77	4	354	343	11	431	355	354	146	209	170	185
Ancona	464	24	2	116	113	3	140	118	116	44	74	66	52
Perugia	336	62	2	111	105	6	173	114	111	71	43	107	7
Roma	3.980	125	4	1.002	990	12	1.127	1.049	1.002	455	594	260	789
L'Aquila	472	44	2	130	124	6	174	138	130	55	83	33	105
Napoli	2.705	375	3	851	837	14	1.226	879	851	341	538	342	537
Bari	770	48	7	457	435	22	505	469	457	186	283	327	142
Lecce	642	36	1	242	235	7	278	242	242	79	163	224	18
Potenza	299	96	1	62	61	1	158	65	62	30	35	24	41
Catanzaro	1.332	178	1	173	160	13	351	185	173	133	52	185	—
Reggio di Cal. (Sez.)	235	58	—	70	69	1	128	70	70	23	47	4	66
Messina	386	37	2	161	158	3	198	168	161	63	105	118	50
Catania	1.753	795	170	386	373	13	1.181	402	386	199	203	351	51
Caltanissetta	229	58	4	73	68	5	131	75	73	43	32	41	34
Palermo	1.256	136	4	317	312	5	453	329	317	131	198	51	278
Cagliari	501	52	—	125	122	3	177	139	125	100	39	57	82
ITALIA	**24.432**	**2.951**	**231**	**7.892**	**7.703**	**189**	**10.843**	**8.115**	**7.892**	**3.490**	**4.625**	**4.314**	**3.801**

TAV. 42 — PROCEDIMENTI CONTENZIOSI AMMESSI AL GRATUITO PATROCINIO (*a*)

Anno 1949

DISTRETTI DI CORTE DI APPELLO	PROCEDIMENTI DI COGNIZIONE DIRETTA						PROCEDIMENTI IN GRADO DI APPELLO					
	A carico	Esauriti				Complesso	A carico	Esauriti				Complesso
		senza sentenza	con sentenza					senza sentenza	con sentenza			
			favorevole (*b*)	sfavorevole (*b*)	Totale				favorevole (*b*)	sfavorevole (*b*)	Totale	
Torino	1	—	—	—	—	—	99	—	15	8	23	23
Genova	—	—	—	—	—	—	19	—	12	3	15	15
Milano	—	—	—	—	—	—	34	—	15	19	34	34
Brescia	1	—	—	1	1	1	2	—	1	1	2	2
Trento	1	—	1	—	1	1	8	2	4	2	6	8
Venezia	—	—	—	—	—	—	19	—	16	3	19	19
Bologna	—	—	—	—	—	—	30	—	22	8	30	30
Firenze	—	—	—	—	—	—	27	1	10	9	19	20
Ancona	—	—	—	—	—	—	7	—	3	3	6	6
Perugia	—	—	—	—	—	—	—	—	—	—	—	—
Roma	75	—	8	6	14	14	107	—	37	46	83	83
L'Aquila	—	—	—	—	—	—	13	—	5	4	9	9
Napoli	—	—	—	—	—	—	—	—	—	—	—	—
Bari	1	—	—	1	1	1	11	—	5	6	11	11
Lecce	—	—	—	—	—	—	—	—	—	—	—	—
Potenza	—	—	—	—	—	—	—	—	—	—	—	—
Catanzaro	—	—	—	—	—	—	4	—	1	3	4	4
Reggio di Calabria (Sez.)	—	—	—	—	—	—	6	—	4	1	5	5
Messina	—	—	—	—	—	—	10	—	4	3	7	7
Catania	—	—	—	—	—	—	20	—	8	3	11	11
Caltanissetta	—	—	—	—	—	—	—	—	—	—	—	—
Palermo	9	1	4	—	4	5	47	—	11	14	25	25
Cagliari	—	—	—	—	—	—	19	—	8	8	16	16
ITALIA	**88**	**1**	**13**	**8**	**21**	**22**	**482**	**3**	**181**	**144**	**325**	**328**

(*a*) Esclusi i procedimenti cancellati dal ruolo, conciliati ed estinti in fase istruttoria.
(*b*) Alla parte ammessa al gratuito patrocinio.

TAV. 43 — COMMISSIONI PER IL GRATUITO PATROCINIO

Anno 1949

DISTRETTI DI CORTE DI APPELLO	RECLAMI CONTRO PROVVEDIMENTI DELLE COMMISSIONI PRESSO I TRIBUNALI					DOMANDE DI AMMISSIONE AL GRATUITO PATROCINIO (*a*)							
	A carico	Esauriti				A carico	Esaurite						
		accoglimento	rigetto	abbandono	Totale		Accoglimento		Rigetto		Abbandono		Complesso
							Totale	per giudizi di competenza della Corte	Totale	per giudizi di competenza della Corte	Totale	per giudizi di competenza della Corte	
Torino	36	25	7	—	32	70	50	50	20	20	—	—	70
Genova	100	72	23	1	96	—	—	—	—	—	—	—	—
Milano	39	19	10	10	39	—	—	—	—	—	—	—	—
Brescia	38	14	15	—	29	5	5	—	—	—	—	—	5
Trento	—	—	—	—	—	18	11	11	4	4	—	—	15
Venezia	33	15	14	4	33	84	56	31	21	16	7	4	84
Bologna	20	8	12	—	20	25	21	18	4	3	—	—	25
Firenze	6	2	4	—	6	34	26	25	3	3	—	—	29
Ancona	7	1	5	1	7	5	5	4	—	—	—	—	5
Perugia	5	2	2	—	4	1	1	1	—	—	—	—	1
Roma	44	25	14	—	39	64	35	34	17	15	9	9	61
L'Aquila	10	3	4	2	9	9	3	3	2	2	—	—	5
Napoli	37	11	13	—	24	24	12	6	9	5	3	1	24
Bari	6	3	3	—	6	26	19	12	5	5	—	—	24
Lecce	5	1	3	—	4	—	—	—	—	—	—	—	—
Potenza	1	—	1	—	1	2	—	—	—	—	—	—	—
Catanzaro	21	12	6	—	18	—	—	—	—	—	—	—	—
Reggio di Calabria (Sez.)	4	1	1	—	2	—	—	—	—	—	—	—	—
Messina	16	12	2	—	14	2	2	2	—	—	—	—	2
Catania	24	8	13	—	21	10	4	3	5	5	—	—	9
Caltanissetta	7	2	5	—	7	—	—	—	—	—	—	—	—
Palermo	15	9	5	—	14	15	7	4	5	4	1	1	13
Cagliari	5	2	2	—	4	2	1	—	1	1	—	—	2
ITALIA	**479**	**247**	**164**	**18**	**429**	**396**	**258**	**204**	**96**	**83**	**20**	**15**	**374**

(*a*) Per giudizi di competenza delle corti di appello e di altre autorità.

CORTE DI CASSAZIONE

TAV. 44 — MOVIMENTO GENERALE DEI RICORSI ORDINARI

Anno 1949

AUTORITÀ GIUDIZIARIE LE CUI SENTENZE FURONO IMPUGNATE CON RICORSO IN CASSAZIONE	RICORSI A CARICO			RICORSI ESAURITI						
				Con sentenza che non pronunciò sul merito		Con sentenza che pronunciò sul merito				
							di cassazione			
	Pendenti all'inizio dell'anno	Iniziati	Totale	per inammissibilità del ricorso	per altri motivi	di rigetto	con rinvio	senza rinvio	Senza sentenza	Totale
AVANTI LE SEZIONI SEMPLICI										
Corti di appello	3.213	1.643	4.856	16	1	953	283	16	152	1.421
Tribunali	1.423	1.086	2.509	9	—	537	249	23	135	953
Pretori	342	369	711	5	—	126	96	5	43	275
Conciliatori	—	2	2	—	—	—	—	—	—	—
Arbitri	2	1	3	—	—	—	—	—	—	—
Giurisdizioni speciali - Sezioni Lavoro	1.188	590	1.778	7	1	140	121	21	75	365
TOTALE	**6.168**	**3.691**	**9.859**	**37**	**2**	**1.756**	**749**	**65**	**405**	**3.014**
AVANTI LE SEZIONI UNITE										
Corte di Cassazione di Brescia	2	—	2	—	—	—	—	—	1	1
Corti di appello	249	116	365	2	—	31	20	16	2	71
Tribunali	155	74	229	4	—	14	4	6	4	32
Pretori	8	11	19	3	2	3	2	3	5	18
Conciliatori	—	—	—	—	—	—	—	—	—	—
Arbitri	1	—	1	—	—	—	—	1	—	1
Giurisdizioni speciali - Sezioni Lavoro	343	166	509	12	3	83	36	17	65	216
TOTALE	**758**	**367**	**1.125**	**21**	**5**	**131**	**62**	**43**	**77**	**339**
COMPLESSO										
Corte di Cassazione di Brescia	2	—	2	—	—	—	—	—	1	1
Corti di appello	3.462	1.759	5.221	18	1	984	303	32	154	1.492
Tribunali	1.578	1.160	2.738	13	—	551	253	29	139	985
Pretori	350	380	730	8	2	129	98	8	48	293
Conciliatori	—	2	2	—	—	—	—	—	—	—
Arbitri	3	1	4	—	—	—	—	1	—	1
Giurisdizioni speciali - Sezioni Lavoro	1.531	756	2.287	19	4	223	157	38	140	581
TOTALE	**6.926**	**4 058**	**10.984**	**58**	**7**	**1.887**	**811**	**108**	**482**	**3.353**
Procedimenti ammessi al gratuito patrocinio (*a*)	258	313	571	16	—	99	55	3	70	243

(*a*) I dati sui lavori della commissione per il gratuito patrocinio non sono stati rilevati.

TAV. 45 — SENTENZE CHE PRONUNCIARONO SUL MERITO, SECONDO IL MOTIVO DEL RICORSO

Anno 1949

GIURISDIZIONI PRESSO LE QUALI FURONO PRONUNCIATE LE SENTENZE IMPUGNATE — MOTIVI DEI RICORSI	SEZIONI SEMPLICI			SEZIONI UNITE			COMPLESSO		
	Esito		Totale	Esito		Totale	Esito		Totale
	rigetto	cassazione		rigetto	cassazione		rigetto	cassazione	
GIURISDIZIONI ORDINARIE									
violazione delle norme sulla competenza o difetto di giurisdizione	96	30	126	13	18	31	109	48	157
violazione o falsa applicazione di norme di diritto	1.327	591	1.918	35	31	66	1.362	622	1.984
nullità della sentenza o del procedimento	32	13	45	—	—	—	32	13	45
omesso esame di un fatto decisivo per il giudizio che è stato oggetto di discussione tra le parti	87	20	107	—	—	—	87	20	107
altri motivi	74	18	92	—	2	2	74	20	94
TOTALE	**1.616**	**672**	**2.288**	**48**	**51**	**99**	**1.664**	**723**	**2.387**
GIURISDIZIONI SPECIALI - SEZ. LAVORO - ARBITRI									
violazione delle norme sulla competenza o difetto di giurisdizione	5	7	12	37	31	68	42	38	80
violazione o falsa applicazione di norme di diritto	119	116	235	40	15	55	159	131	290
nullità della sentenza o del procedimento	5	11	16	3	7	10	8	18	26
omesso esame di un fatto decisivo per il giudizio che è stato oggetto di discussione tra le parti	7	7	14	—	—	—	7	7	14
altri motivi	4	1	5	3	1	4	7	2	9
TOTALE	**140**	**142**	**282**	**83**	**54**	**137**	**223**	**196**	**419**
COMPLESSO	**1.756**	**814**	**2.570**	**131**	**105**	**236**	**1.887**	**919**	**2.806**

TAV. 46 — SENTENZE CHE PRONUNCIARONO SUL MERITO, SECONDO I DISTRETTI DI CORTE DI APPELLO NEI QUALI FURONO EMESSE LE SENTENZE IMPUGNATE

Anno 1949

DISTRETTI DI CORTE DI APPELLO	SEZIONI SEMPLICI			SEZIONI UNITE			COMPLESSO		
	Esito		Totale	Esito		Totale	Esito		Totale
	rigetto	cassazione		rigetto	cassazione		rigetto	cassazione	
Torino	107	41	148	1	1	2	108	42	150
Genova	63	33	96	1	—	1	64	33	97
Milano	183	84	267	13	3	16	196	87	283
Brescia	27	13	40	1	2	3	28	15	43
Trento	27	24	51	—	1	1	27	25	52
Venezia	69	15	84	1	7	8	70	22	92
Trieste	—	—	—	—	1	1	—	1	1
Bologna	52	18	70	—	8	8	52	26	78
Firenze	52	18	70	3	3	6	55	21	76
Ancona	34	11	45	1	4	5	35	15	50
Perugia	32	10	42	—	—	—	32	10	42
Roma	305	134	439	9	9	18	314	143	457
L'Aquila	32	18	50	—	—	—	32	18	50
Napoli	177	69	246	5	1	6	182	70	252
Bari	78	28	106	—	5	5	78	33	111
Lecce	52	19	71	1	—	1	53	19	72
Potenza	18	12	30	—	3	3	18	15	33
Catanzaro	34	13	47	2	2	4	36	15	51
Reggio di Calabria (Sez.)	8	3	11	1	—	1	9	3	12
Messina	33	19	52	—	—	—	33	19	52
Catania	99	32	131	7	—	7	106	32	138
Caltanissetta	18	11	29	—	—	—	18	11	29
Palermo	87	29	116	1	1	2	88	30	118
Cagliari	29	18	47	1	—	1	30	18	48
Giurisdizioni speciali - Sez. Lav. - Arbitri	140	142	282	83	54	137	223	196	419
ITALIA	**1.756**	**814**	**2.570**	**131**	**105**	**236**	**1.887**	**919**	**2.806**

TAV. 47 — RICORSI IN MATERIA DI REGOLAMENTO DI COMPETENZA E DI CONFLITTI DI GIURISDIZIONE, SECONDO I DISTRETTI DI CORTE DI APPELLO NEI QUALI SORSE LA QUESTIONE DI COMPETENZA O IL CONFLITTO

Anno 1949

DISTRETTI DI CORTE DI APPELLO	RICORSI PER REGOLAMENTO DI COMPETENZA				RICORSI IN CONFLITTI DI GIURISDIZIONE						
	A carico			Esauriti	A carico				Esauriti		
						iniziati					
	pendenti all'inizio dell'anno	iniziati	Totale		pendenti all'inizio dell'anno	conflitti tra tribunali ordinari e giurisdizioni speciali	conflitti tra l'autorità giudiziaria ordinaria e quella amministrativa	Totale	senza sentenza	con sentenza (*a*)	Totale
Torino	—	1	1	—	3	3	1	7	—	2	2
Genova	—	—	—	—	3	2	1	6	2	2	4
Milano	3	3	6	3	12	5	—	17	—	9	9
Brescia	—	1	1	1	1	1	—	2	1	—	1
Trento	—	1	1	1	1	—	—	1	—	—	—
Venezia	—	1	1	1	—	—	2	2	—	1	1
Bologna	—	1	1	1	3	—	—	3	2	1	3
Firenze	2	—	2	—	5	1	2	8	—	—	—
Ancona	—	3	3	2	1	1	1	3	—	1	1
Perugia	—	—	—	—	—	—	—	—	—	—	—
Roma	4	8	12	2	17	7	7	31	—	5	5
L'Aquila	—	—	—	—	—	—	2	2	—	—	—
Napoli	3	3	6	—	9	3	4	16	—	7	7
Bari	—	2	2	2	2	—	1	3	—	1	1
Lecce	—	—	—	—	3	—	—	3	—	3	3
Potenza	—	1	1	1	—	—	—	—	—	—	—
Catanzaro	1	—	1	1	5	—	—	5	—	4	4
Reggio di Calabria (Sez.)	—	1	1	1	—	1	—	1	—	—	—
Messina	—	2	2	1	1	—	—	1	—	1	1
Catania	—	2	2	1	1	3	—	4	—	2	2
Caltanissetta	—	—	—	—	1	—	1	2	—	—	—
Palermo	—	1	1	1	10	—	—	10	—	7	7
Cagliari	—	—	—	—	—	—	—	—	—	—	—
ITALIA	**13**	**31**	**44**	**19**	**78**	**27**	**22**	**127**	**5**	**46**	**51**

(*a*) Per conflitti tra tribunali ordinari e giurisdizioni speciali furono pronunciate 32 sentenze: in 17 la corte ritenne competenti i tribunali e in 15 le giurisdizioni speciali; per conflitti tra l'autorità giudiziaria ordinaria e quella amministrativa furono pronunciate 2 sentenze e in entrambe la corte ritenne competente l'autorità giudiziaria ordinaria; in 12 sentenze, infine, la corte dichiarò l'inammissibilità del ricorso.

Capitolo Terzo

PROTESTI E PROCEDURE CONCORSUALI

DATI PER IL COMPLESSO DEL TERRITORIO

TAV. 48 — PROTESTI, CONCORDATI PREVENTIVI, PICCOLI FALLIMENTI E FALLIMENTI (*)

Anni dal 1896 al 1949 (*a*)

Ammontare in milioni di lire

ANNI	PROTESTI (*b*)				CONCORDATI PREVENTIVI				PICCOLI FALLIMENTI				FALLIMENTI			
	Numero		Ammontare		Chiusi				Chiusi				Chiusi			
	in complesso	per mille abitanti	in complesso	lire per abitante	Proposti	Totale (*c*)	di cui con omologazione: N	di cui con omologazione: ammontare del passivo	Iniziati	Totale	di cui per concordato e liquidazione (*d*): N	di cui per concordato e liquidazione (*d*): ammontare del passivo	Dichiarati	Totale	di cui per concordato, liquidazione, ecc. (*e*): N	di cui per concordato, liquidazione, ecc. (*e*): ammontare del passivo
1896....	112.345	*3,55*	—	—	—	—	—	—	—	—	—	—	2.408	2.451	2.303	103,2
1897....	104.290	*3,28*	46,5	*1,45*	—	—	—	—	—	—	—	—	2.474	2.370	2.234	99,2
1898....	99.634	*3,11*	38,9	*1,22*	—	—	—	—	—	—	—	—	2.494	2.522	2.370	78,8
1899....	95.829	*2,97*	42,3	*1,30*	—	—	—	—	—	—	—	—	2.624	2.639	2.513	170,5
1900....	91.988	*2,83*	41,7	*1,29*	—	—	—	—	—	—	—	—	2.641	2.525	2.373	57,6
1901....	96.353	*2,95*	44,8	*1,38*	—	—	—	—	—	—	—	—	2.560	2.577	2.455	72,5
1902....	93.335	*2,85*	41,3	*1,25*	—	—	—	—	—	—	—	—	2.711	2.678	2.569	72,1
1903....	95.660	*2,91*	43,5	*1,34*	—	—	—	—	—	—	—	—	2.553	2.967	2.407	83,3
1904....	92.737	*2,80*	41,0	*1,24*	94	66	49	8,9	1.899	1.671	1.112	3,9	2.104	2.257	1.786	94,3
1905....	96.801	*2,91*	41,7	*1,26*	93	86	65	10,5	1.859	1.727	1.103	3,7	2.205	2.061	1.684	75,7
1906....	94.424	*2,83*	47,3	*1,41*	59	53	43	10,7	1.702	1.575	1.003	3,6	2.054	1.673	1.613	71,7
1907....	90.491	*2,69*	46,7	*1,40*	53	45	34	7,3	1.674	1.549	989	3,4	1.859	2.056	1.766	68,2
1908....	93.090	*2,74*	49,3	*1,44*	63	53	38	18,5	1.405	1.290	872	3,1	1.984	1.740	1.448	81,2
1909....	114.948	*3,36*	60,1	*1,75*	75	56	49	32,0	1.451	1.368	870	3,1	2.353	2.103	1.761	93,7
1910....	139.021	*4,02*	65,3	*1,88*	73	62	50	10,0	1.728	1.744	1.152	4,1	2.794	2.384	1.990	107,5
1911....	164.001	*4,70*	82,8	*2,38*	91	50	50	8,3	2.155	2.035	1.338	4,8	3.536	2.717	1.791	109,8
1912....	180.162	*5,13*	81,7	*2,33*	87	73	65	42,0	3.224	2.713	1.627	5,9	4.527	3.287	2.785	123,5
1913....	185.519	*5,26*	79,4	*2,24*	90	69	66	51,9	3.217	2.799	1.709	6,1	4.188	3.987	3.363	171,5
1914....	199.185	*5,51*	92,3	*2,54*	103	84	78	20,3	2.891	2.790	1.761	6,3	3.864	3.578	2.986	159,0
1915....	209.994	*5,73*	91,2	*2,48*	88	76	68	27,6	2.766	2.886	1.974	6,9	3.749	3.830	3.370	195,5
1916....	61.998	*1,69*	35,6	*0,98*	10	18	18	2,3	988	1.322	815	2,7	1.216	2.828	2.533	163,2
1917....	29.367	*0,81*	17,8	*0,49*	9	5	3	0,5	371	646	287	1,0	488	1.354	1.247	82,5
1918....	17.235	*0,48*	24,1	*0,67*	1	2	2	5,4	152	259	156	0,5	420	823	757	58,8
1919....	43.317	*1,21*	27,2	*0,75*	4	3	3	5,4	59	261	147	0,5	549	764	691	50,3
1920....	74.805	*2,07*	359,3	*0,95*	8	3	3	2,4	135	156	83	0,2	688	856	785	70,5
1921....	193.104	*5,29*	1.014,7	*26,69*	59	37	34	149,1	128	167	99	0,3	1.785	952	867	105,2
1922....	306.703	*8,32*	1.226,7	*31,98*	88	71	59	218,7	251	223	138	0,5	3.632	1.698	1.553	274,3
1923....	427.224	*11,50*	1.014,8	*26,27*	102	80	59	63,0	419	315	170	0,6	5.402	2.856	2.583	426,2
1924....	544.054	*14,57*	1.206,8	*31,01*	148	126	105	463,2	670	501	194	0,6	7.089	4.388	3.896	874,7
1925....	683.270	*18,13*	1.374,5	*36,97*	130	98	85	72,8	838	725	296	0,9	7.147	5.515	4.932	709,6
1926....	849.520	*22,35*	1.857,7	*46,89*	151	131	110	298,9	949	916	354	1,1	7.694	6.910	6.121	818,8
1927....	1.096.447	*28,57*	2.075,9	*51,90*	250	176	154	228,3	1.052	906	316	1,0	10.367	7.210	6.383	986,0
1928....	1.093.392	*28,20*	1.840,9	*45,58*	202	228	174	642,5	1.369	1.098	420	1,3	10.952	8.911	7.899	1.297,6
1929....	1.272.713	*32,57*	2.184,3	*54,88*	245	176	148	588,2	1.621	1.343	479	1,4	11.832	9.832	8.250	1.123,0
1930....	1.449.084	*35,28*	2.539,3	*61,82*	376	296	239	961,9	4.476	1.984	742	5,0	12.662	12.349	8.839	2.457,0
1931....	1.663.416	*40,17*	2.377,1	*57,40*	377	360	287	1.220,4	10.615	7.012	3.619	42,9	13.102	13.433	9.330	1.634,0
1932....	1.616.759	*38,72*	1.939,3	*46,44*	455	400	334	1.513,1	12.480	9.973	5.724	71,2	12.922	13.638	10.023	1.940,4
1933....	1.102.435	*26,19*	1.012,5	*24,04*	276	290	250	1.383,8	12.067	11.479	6.627	80,9	10.064	12.804	9.675	1.916,9
1934....	1.101.846	*25,95*	863,2	*20,33*	158	133	115	199,5	10.892	10.987	6.275	73,8	8.370	11.136	8.482	1.671,0
1935....	1.236.412	*28,88*	923,9	*21,58*	137	107	90	47,5	10.871	10.369	5.940	74,4	6.985	8.959	6.933	1.566,0
1936....	972.080	*22,54*	746,1	*17,30*	85	107	72	76,3	8.794	9.240	4.944	59,7	5.377	7.569	5.705	1.140,9
1937....	763.055	*17,58*	544,5	*12,53*	26	35	26	14,3	6.373	7.683	3.828	46,0	3.346	6.129	4.793	1.552,8
1938....	975.080	*22,27*	740,9	*16,93*	36	30	24	14,3	5.373	6.455	3.227	41,1	2.895	4.424	3.489	801,5
1939....	1.262.615	*28,53*	914,5	*20,67*	32	25	24	16,2	6.701	6.364	3.635	42,1	3.376	4.014	3.094	805,9
1940....	1.011.216	*22,63*	827,1	*18,51*	31	38	33	20,1	5.585	6.146	2.636	52,2	2.782	3.404	2.595	727,2
1941....	577.724	*12,84*	598,6	*13,29*	6	9	9	6,9	2.666	3.859	1.484	30,9	1.318	2.719	2.286	515,3
1942....	297.627	*6,58*	539,8	*11,92*	....	....	....	....	—	1.756	659	8,4	461	1.395	1.217	396,0
1943....	205.750	*4,53*	1.070,2	*23,87*	1	1	....	....	—	—	—	—	205	293	292	71,2
1944....	45.832	*1,01*	612,9	*13,47*	1	1	....	....	—	—	—	—	91	243	211	46,9
1945....	38.670	*0,85*	2.196,5	*48,05*	3	2	....	....	—	—	—	—	124	195	194	47,3
1946....	217.899	*4,72*	9.189,1	*199,22*	1	1	....	....	—	—	—	—	658	....	....	....
1947....	441.531	*9,70*	19.275,5	*423,25*	7	5	4	16,8	—	—	—	—	1.144	394	325	362,8
1948....	1.017.016	*22,17*	40.228,4	*876,98*	20	8	4	180,2	—	—	—	—	2.410	804	665	842,4
1949....	1.986.527	*43,07*	74.639,4	*1.618,33*	48	24	10	282,6	—	—	—	—	4.455	1.246	1.031	2.817,7

(*) Cfr. « Avvertenze » nn. 6, 7, 8, 9, 12.

(*a*) Cfr. nota (*a*) a pag. 45. — (*b*) Sono esclusi i protesti per mancato pagamento di assegni bancari, la cui rilevazione si è iniziata nel 1947. — (*c*) Concordati dichiarati ammissibili. — (*d*) Fino al 1920 i dati si riferiscono alle procedure esaurite col verbale di adunanza dei creditori per l'accettazione delle proposte del concordato e a quelle chiuse per liquidazione dell'attivo a seguito del rigetto delle proposte del debitore; dal 1921 i dati si riferiscono alle procedure chiuse col verbale di adunanza dei creditori per l'accettazione delle proposte del concordato e a quelle chiuse per liquidazione dell'attivo per mancanza di proposte del debitore o per non aver il debitore mantenute le proposte di concordato o per rigetto di queste da parte dei creditori. — (*e*) Concordato, liquidazione e ripartizione dell'attivo, insufficienza o mancanza di attivo, pagamento integrale. Sono esclusi, cioè, i fallimenti revocati a seguito di opposizione, quelli chiusi per mancanza di massa passiva e quelli rinviati ad altro magistrato per competenza.

TAV. 49 — AMMINISTRAZIONI CONTROLLATE — CONCORDATI PREVENTIVI PROPOSTI

Anni 1947 - 1948 - 1949

QUALITÀ DEI RICHIEDENTI — AMMONTARE	INDUSTRIA			COMMERCIO			TRASPORTI			TOTALE		
	1947	1948	1949	1947	1948	1949	1947	1948	1949	1947	1948	1949
AMMINISTRAZIONI CONTROLLATE												
NUMERO	**3**	**35**	**13**	**1**	**5**	**3**	—	**2**	**1**	**4**	**42**	**17**
Individui	2	5	4	1	3	3	—	1	—	3	9	7
Società	1	30	9	—	2	—	—	1	1	1	33	10
per azioni	*1*	*18*	*5*	—	*2*	—	—	*1*	*1*	*1*	*21*	*6*
AMMONTARE PROVVISORIO — *Milioni di lire*												
Attivo	1.366,6	24.673,8	9.336,4	0,8	172,9	309,6	—	204,0	653,4	1.367,4	25.050,7	10.299,4
Passivo	1.136,5	17.258,0	7.866,6	2,8	459,9	193,0	—	190,6	652,4	1.139,3	17.908,5	8.712,0
CONCORDATI PREVENTIVI PROPOSTI												
NUMERO	**2**	**9**	**22**	**5**	**11**	**24**	—	—	**2**	**7**	**20**	**48**
Individui	—	3	2	4	6	14	—	—	1	4	9	17
Società	2	6	20	1	5	10	—	—	1	3	11	31
per azioni	*2*	*2*	*14*	—	*4*	*2*	—	—	—	*2*	*6*	*16*
AMMONTARE PROVVISORIO — *Milioni di lire*												
Attivo	53,1	207,7	23.811,9	50,9	247,7	324,6	—	—	93,7	104,0	455,4	24.330,2
Passivo	88,9	276,4	17.561,2	100,1	305,3	499,0	—	—	139,3	189,0	581,7	18.199,5

TAV. 50 — FALLIMENTI DICHIARATI, SECONDO LA QUALITÀ E L'ATTIVITÀ ECONOMICA DEI FALLITI

Anni 1947 - 1948 - 1949

QUALITÀ DEI FALLITI	INDUSTRIA			COMMERCIO			ALTRE (*a*)			TOTALE		
	1947	1948	1949	1947	1948	1949	1947	1948	1949	1947	1948	1949
Individui	190	415	647	719	1.468	2.892	52	90	154	961	1.973	3.693
Società	76	175	280	92	230	425	15	32	57	183	437	762
di fatto	*25*	*38*	*91*	*61*	*132*	*252*	*5*	*12*	*29*	*91*	*182*	*372*
in nome collettivo	*5*	*4*	*5*	*2*	*3*	*6*	*1*	*1*	*4*	*8*	*8*	*15*
a responsabilità limitata	*29*	*82*	*102*	*16*	*55*	*109*	*6*	*7*	*9*	*51*	*144*	*220*
per azioni	*7*	*27*	*44*	*6*	*11*	*14*	—	*4*	*5*	*13*	*42*	*63*
in accomandita (semplice e per azioni.)	*3*	*4*	*10*	*1*	*6*	*7*	*1*	*2*	—	*5*	*12*	*17*
cooperative	*7*	*20*	*28*	*6*	*23*	*37*	*2*	*6*	*10*	*15*	*49*	*75*
mutue assicuratrici	—	—	—	—	—	—	—	—	—	—	—	—
TOTALE	**266**	**590**	**927**	**811**	**1.698**	**3.317**	**67**	**122**	**211**	**1.144**	**2.410**	**4.455**

(*a*) Trasporti e comunicazioni, credito e assicurazione, servizi.

PROTESTI CAMBIARI

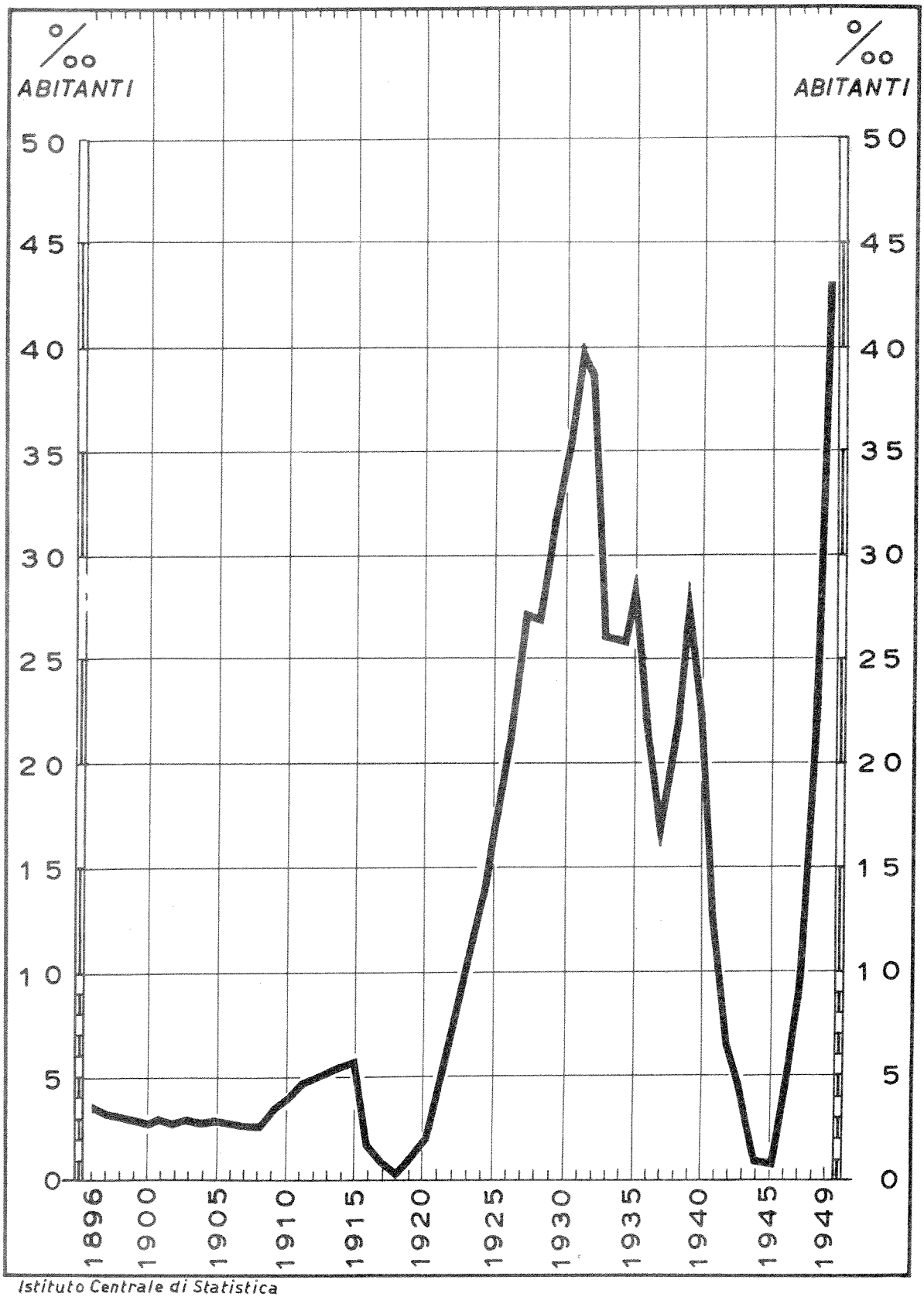

Istituto Centrale di Statistica

FALLIMENTI DICHIARATI

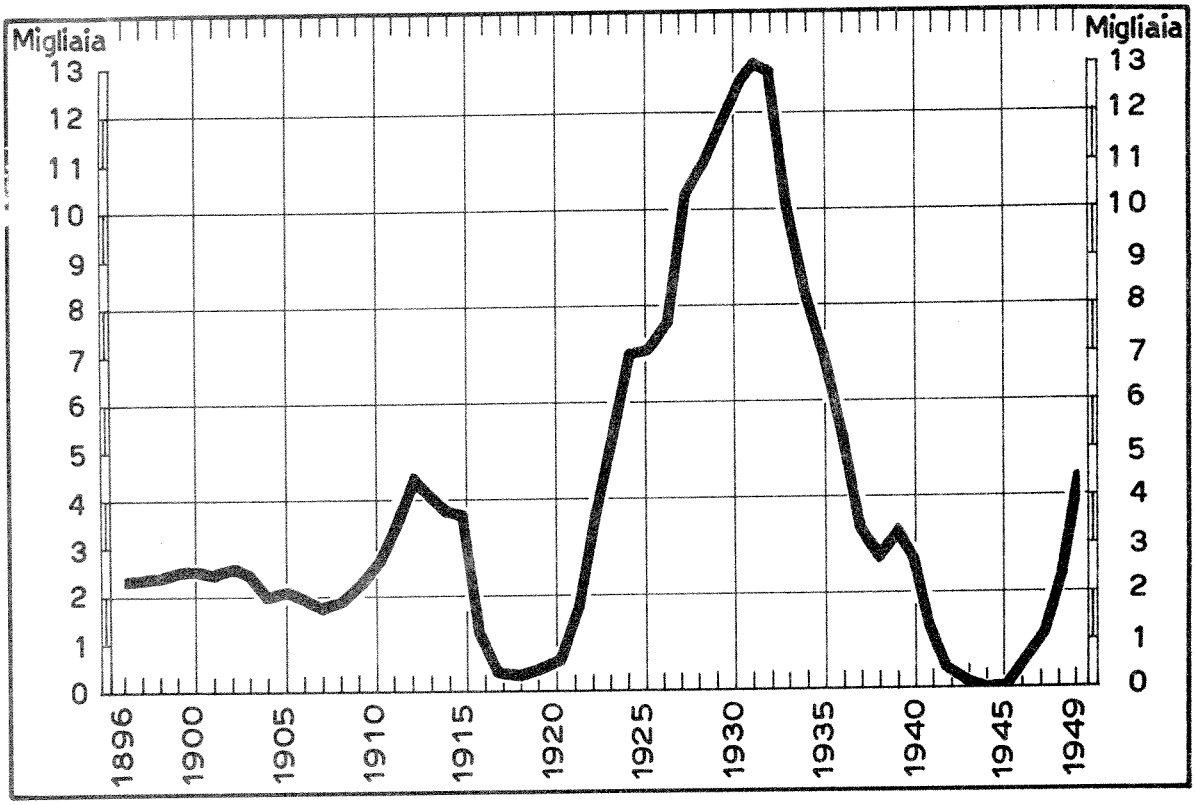

PICCOLI FALLIMENTI INIZIATI

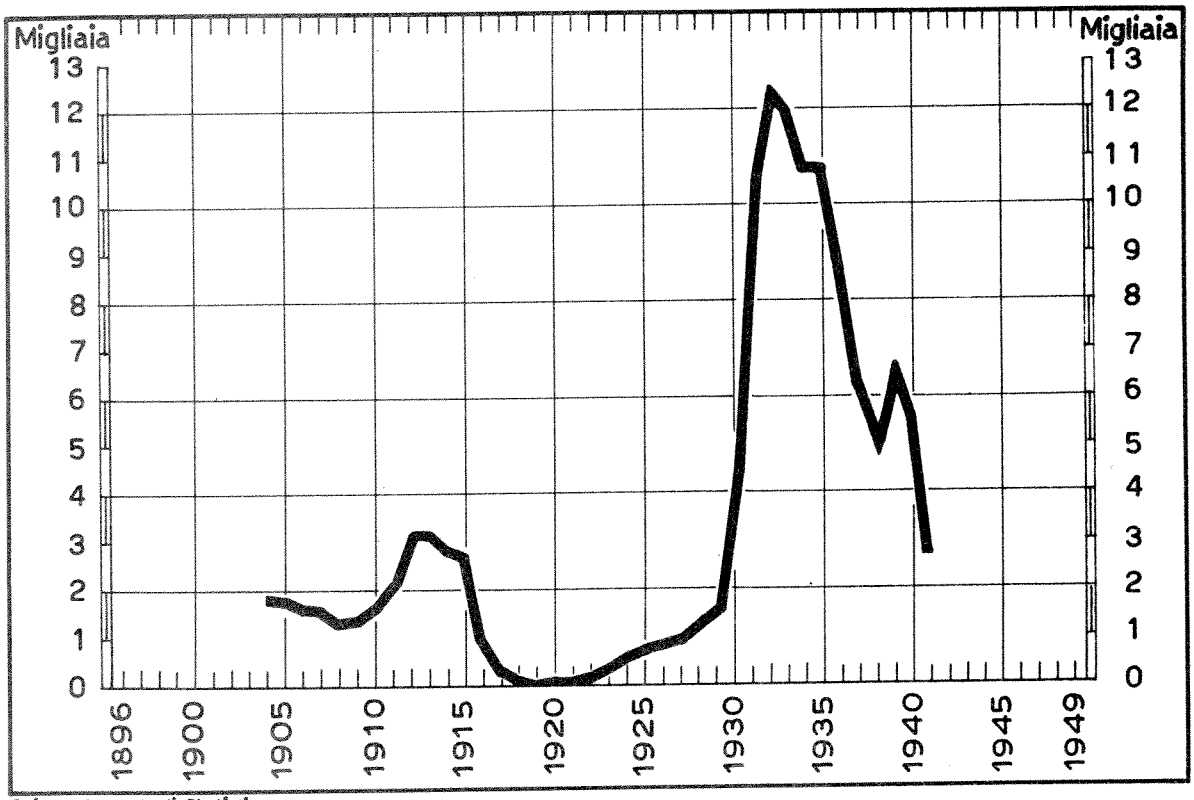

Istituto Centrale di Statistica

TAV. 51 — FALLIMENTI DICHIARATI, SECONDO CLASSI DI ATTIVITÀ ECONOMICA

Anni 1947 - 1948 - 1949

RAMI E CLASSI DI ATTIVITÀ	1947	1948	1949	RAMI E CLASSI DI ATTIVITÀ	1947	1948	1949
INDUSTRIE	**266**	**590**	**927**	COMMERCIO	**811**	**1.698**	**3.317**
estrattive	4	8	21	generi alimentari	212	357	751
manifatturiere :	175	447	707	altro	471	1.087	2.153
alimentari e affini	*7*	*21*	*51*	alberghi e pubblici esercizi	81	184	305
delle pelli e del cuoio	*18*	*49*	*75*	commercio in commissione e attività ausiliarie	47	70	108
tessili, del vestiario, abbigliamento, arredamento e affini	*11*	*50*	*122*	TRASPORTI E COMUNICAZIONI	**55**	**103**	**160**
del legno	*26*	*101*	*107*	terrestri	46	89	136
metallurgiche e meccaniche	*57*	*113*	*154*	altri	2	5	9
della carta e cartotecnica, poligrafiche ed editoriali	*15*	*22*	*40*	attività ausiliarie dei trasporti	7	9	15
chimiche	*11*	*28*	*50*	comunicazioni	—	—	—
altre	*30*	*63*	*108*	CREDITO E ASSICURAZIONE	—	**2**	**7**
delle costruzioni edilizie e delle installazioni di impianti	87	135	199	SERVIZI :	**11**	**17**	**44**
PRODUZIONE E DISTRIBUZIONE DI ENERGIA ELETTRICA E DI GAS; DISTRIBUZIONE DI ACQUA	1	—	—	dello spettacolo, sportivi e ricreativi	8	12	27
				altri	3	5	17
				TOTALE	**1.144**	**2.410**	**4.455**

TAV. 52 — FALLIMENTI CHIUSI, SECONDO L'ANNO DI DICHIARAZIONE E IL MODO DI CHIUSURA — AMMONTARE DELL'ATTIVO E DEL PASSIVO

Anni 1947 - 1948 - 1949

ANNI DI DICHIARAZIONE	NUMERO						AMMONTARE (*a*) *milioni di lire*	
	Pagamento integrale	Concordato	Liquidazione e ripartizione dell'attivo	Insufficienza o mancanza di attivo	Revoca e mancanza di massa passiva	Totale	Attivo	Passivo
FALLIMENTI CHIUSI NEL 1947								
1947	34	7	4	20	41	106	11,3	16,5
1946	36	39	24	46	27	172	86,4	249,5
1945	4	2	2	1	1	10	1,5	2,8
precedenti	20	17	25	44	—	106	45,2	94,0
TOTALE	**94**	**65**	**55**	**111**	**69**	**394**	**144,4**	**362,8**
FALLIMENTI CHIUSI NEL 1948								
1948	56	9	10	57	77	209	79,2	96,0
1947	58	48	24	98	43	271	123,8	288,4
1946	27	22	28	43	9	129	143,4	359,8
1945	5	1	1	7	4	18	5,0	5,5
precedeuti	40	21	39	71	6	177	44,1	92,7
TOTALE	**186**	**101**	**102**	**276**	**139**	**804**	**395,5**	**842,4**
FALLIMENTI CHIUSI NEL 1949								
1949	58	47	10	129	115	359	425,8	1.177,1
1948	73	115	49	210	76	523	502,7	1.227,5
1947	25	55	28	92	18	218	89,1	286,6
1946	10	6	16	26	2	60	24,0	60,5
1945	—	—	3	2	1	6	1,6	5,1
precedenti	22	8	14	33	3	80	44,3	60,9
TOTALE	**188**	**231**	**120**	**492**	**215**	**1.246**	**1.087,5**	**2.817,7**
COMPLESSO								
1949	58	47	10	129	115	359	425,8	1.177,1
1948	129	124	59	267	153	732	581,9	1.323,5
1947	117	110	56	210	102	595	224,2	591,5
1946	73	67	68	115	38	361	253,8	669,8
1945	9	3	6	10	6	34	8,1	13,4
precedenti	82	46	78	148	9	363	133,6	247,6
TOTALE	**468**	**397**	**277**	**879**	**423**	**2.444**	**1.627,4**	**4.022,9**

(*a*) Si riferisce ai fallimenti chiusi per pagamento integrale, per concordato, per liquidazione e ripartizione dell'attivo e per insufficienza o mancanza di attivo.

TAV. 53 — FALLIMENTI DICHIARATI, SECONDO ALCUNI CARATTERI GIURIDICI ED ECONOMICI E CLASSI DI COMUNI

Anno 1949

DESCRIZIONE	COMUNI CON POPOLAZIONE								COMPLESSO
	Non superiore a 50.000 abitanti			Da 50.001 a 100.000 abitanti			Da 100.001 a 500.000 abitanti	Superiore a 500.000 abitanti	
	capoluoghi di provincia	altri comuni	Totale	capoluoghi di provincia	altri comuni	Totale			
QUALITÀ DEI FALLITI									
Individui	83	1.407	1.490	370	124	494	522	1.187	3.693
Società	7	170	177	60	21	81	105	399	762
di fatto	*5*	*112*	*117*	*35*	*14*	*49*	*44*	*162*	*372*
in nome collettivo	—	*5*	*5*	*1*	—	*1*	*3*	*6*	*15*
a responsabilità limitata	*1*	*19*	*20*	*10*	*3*	*13*	*32*	*155*	*220*
per azioni	—	*5*	*5*	*4*		*4*	*11*	*43*	*63*
in accomandita (semplice e per azioni)	—	—	—	*2*	*1*	*3*	*8*	*6*	*17*
cooperative	*1*	*29*	*30*	*8*	*3*	*11*	*7*	*27*	*75*
mutue assicuratrici	—	—	—	—	—	—	—	—	—
TOTALE	**90**	**1.577**	**1.667**	**430**	**145**	**575**	**627**	**1.586**	**4.455**
RAMI E CLASSI DI ATTIVITÀ ECONOMICA									
Industrie	14	310	324	76	40	116	120	367	927
estrattive	—	*7*	*7*	*3*		*3*	*5*	*6*	*21*
manifatturiere	*12*	*253*	*265*	*49*	*36*	*85*	*83*	*274*	*707*
delle costruzioni edilizie e delle istallazioni di impianti	*2*	*50*	*52*	*24*	*4*	*28*	*32*	*87*	*199*
Commercio	72	1.194	1.266	337	97	434	484	1.133	3.317
generi alimentari	*15*	*288*	*303*	*86*	*20*	*106*	*95*	*247*	*751*
altro	*47*	*753*	*800*	*214*	*73*	*287*	*328*	*738*	*2.153*
alberghi e pubblici esercizi	*7*	*128*	*135*	*25*	*4*	*29*	*38*	*103*	*305*
commercio in commissione e attività ausiliarie	*3*	*25*	*28*	*12*	—	*12*	*23*	*45*	*108*
Trasporti e Comunicazioni (*a*)	3	58	61	12	7	19	21	59	160
Credito e Assicurazione	—	—	—	—	—	—	—	7	7
Servizi	1	15	16	5	1	6	2	20	44
TOTALE	**90**	**1.577**	**1.667**	**430**	**145**	**575**	**627**	**1.586**	**4.455**
INIZIATIVA PER LA DICHIARAZIONE DI FALLIMENTO									
A istanza dei falliti	13	198	211	61	12	73	76	105	465
A istanza dei creditori	73	1.342	1.415	354	131	485	529	1.422	3.851
A istanza del P. M. o d'Ufficio	4	37	41	15	2	17	22	59	139
TOTALE	**90**	**1.577**	**1.667**	**430**	**145**	**575**	**627**	**1.586**	**4.455**
PROFESSIONE DEL CURATORE									
Avvocato e Procuratore	62	1.085	1.147	279	103	382	361	848	2.738
Dottore commercialista	11	238	249	69	15	84	159	462	954
Ragioniere	17	254	271	82	27	109	107	276	763
TOTALE	**90**	**1.577**	**1.667**	**430**	**145**	**575**	**627**	**1.586**	**4.455**

(*a*) I dati si riferiscono esclusivamente ai trasporti.

TAV. 54 — FALLIMENTI CHIUSI, SECONDO CLASSI DI VALORE DELL'ATTIVO E DEL PASSIVO (*a*)

Anno 1949

CLASSI DI VALORE DELL'ATTIVO	CLASSI DI VALORE DEL PASSIVO								TOTALE
	Fino a 50.000 lire	Da 50.001 a 100.000 lire	Da 100.001 a 500.000 lire	Da 500.001 a 1.000.000 di lire	Da 1.000.001 a 5.000.000 di lire	Da 5.000.001 a 10.000.000 di lire	Da 10.000.001 a 20.000.000 di lire	Oltre 20.000.000 di lire	
	NUMERO								
nullo	68	50	96	28	32	3	—	—	277
fino a 50.000 lire	56	20	64	17	28	2	—	—	187
da 50.001 a 100.000 lire	10	15	27	11	6	—	1	—	70
da 100.001 a 500.000 lire	3	11	109	59	77	4	—	—	263
da 500.001 a 1.000.000 di lire	—	—	9	13	59	6	1	—	88
da 1.000.001 a 5.000.000 di lire	—	—	3	4	65	33	5	1	111
da 5.000.001 a 10.000.000 di lire	—	—	—	—	1	5	7	3	16
da 10.000.001 a 20.000.000 di lire	—	—	—	—	1	—	4	6	11
oltre 20.000.000 di lire	—	—	—	—	—	—	—	8	8
TOTALE	**137**	**96**	**308**	**132**	**269**	**53**	**18**	**18**	**1.031**
	AMMONTARE DEL PASSIVO — *Milioni di lire*								
nullo	1,6	3,7	22,8	19,5	57,4	18,9	—	—	123,9
fino a 50.000 lire	1,1	1,4	16,9	11,8	55,8	11,0	—	—	98,0
da 50.001 a 100.000 lire	0,4	1,0	6,4	7,2	10,6	—	13,2	—	38,8
da 100.001 a 500.000 lire	0,1	0,8	29,1	44,6	158,2	22,4	—	—	255,2
da 500.001 a 1.000.000 di lire	—	—	4,0	9,4	140,8	37,4	13,7	—	205,3
da 1.000.001 a 5.000.000 di lire	—	—	0,7	3,8	185,4	229,1	67,0	21,6	507,6
da 5.000.001 a 10.000.000 di lire	—	—	—	—	4,7	37,7	95,7	75,6	213,7
da 10.000.001 a 20.000.000 di lire	—	—	—	—	3,2	—	53,3	142,3	198,8
oltre 20.000.000 di lire	—	—	—	—	—	—	—	1.176,4	1.176,4
TOTALE	**3,2**	**6,9**	**79,9**	**96,3**	**616,1**	**356,5**	**242,9**	**1.415,9**	**2.817,7**

(*a*) Sono esclusi i fallimenti revocati e quelli chiusi per mancanza di massa passiva.

TAV. 55 — CONCORDATI PREVENTIVI OMOLOGATI, SECONDO ALCUNI CARATTERI GIURIDICI ED ECONOMICI

Anno 1949

RAMI DI ATTIVITÀ	QUALITÀ DEI RICHIEDENTI		QUOTA DI RIPARTIZIONE			DURATA DELLA PROCEDURA		TOTALE
	Individui	Società	Del 40 %	Dal 41% al 50%	Oltre il 50%	Fino a 6 mesi	Oltre 6 mesi	
NUMERO								
Industria	—	5	3	2	—	4	1	5
Commercio	2	3	4	—	1	5	—	5
Altri	—	—	—	—	—	—	—	—
TOTALE	**2**	**8**	**7**	**2**	**1**	**9**	**1**	**10**
AMMONTARE DELL'ATTIVO — *Milioni di lire*								
Industria	—	110,9	41,8	69,1	—	109,1	1,8	110,9
Commercio	11,9	18,9	20,8	—	10,0	30,8	—	30,8
Altri	—	—	—	—	—	—	—	—
TOTALE	**11,9**	**129,8**	**62,6**	**69,1**	**10,0**	**139,9**	**1,8**	**141,7**
AMMONTARE DEL PASSIVO — *Milioni di lire*								
Industria	—	229,6	83,3	146,3	—	225,4	4,2	229,6
Commercio	18,7	34,3	39,0	—	14,0	53,0	—	53,0
Altri	—	—	—	—	—	—	—	—
TOTALE	**18,7**	**263,9**	**122,3**	**146,3**	**14,0**	**278,4**	**4,2**	**282,6**

TAV. 56 — CONCORDATI PREVENTIVI OMOLOGATI, SECONDO CLASSI DI VALORE DELL'ATTIVO E DEL PASSIVO

Anno 1949

CLASSI DI VALORE DELL'ATTIVO	CLASSI DI VALORE DEL PASSIVO								TOTALE
	Fino a 50.000 lire	Da 50.001 a 100.000 lire	Da 100.001 a 500.000 lire	Da 500.001 a 1.000.000 di lire	Da 1.000.001 a 5.000.000 di lire	Da 5.000.001 a 10.000.000 di lire	Da 10.000.001 a 20.000.000 di lire	Oltre 20.000.000 di lire	
NUMERO									
fino a 50.000 lire	—	—	—	—	—	—	—	—	—
da 50.001 a 100.000 lire	—	—	—	—	—	—	—	—	—
da 100.001 a 500.000 lire	—	—	—	—	—	—	—	—	—
da 500.001 a 1.000.000 di lire	—	—	—	—	—	—	—	—	—
da 1.000.001 a 5.000.000 »	—	—	—	—	3	—	—	—	3
da 5.000.001 a 10.000.000 »	—	—	—	—	—	1	1	—	2
da 10.000.001 a 20.000.000 »	—	—	—	—	—	—	—	1	1
oltre 20.000.000 di lire	—	—	—	—	—	—	—	4	4
TOTALE	—	—	—	—	**3**	**1**	**1**	**5**	**10**
AMMONTARE DEL PASSIVO — *Milioni di lire*									
fino a 50.000 lire	—	—	—	—	—	—	—	—	—
da 50.001 a 100.000 lire	—	—	—	—	—	—	—	—	—
da 100.001 a 500.000 lire	—	—	—	—	—	—	—	—	—
da 500.001 a 1.000.000 di lire	—	—	—	—	—	—	—	—	—
da 1.000.001 a 5.000.000 »	—	—	—	—	12,2	—	—	—	12,2
da 5.000.001 a 10.000.000 »	—	—	—	—	—	9,1	14,0	—	23,1
da 10.000.001 a 20.000.000 »	—	—	—	—	—	—	—	21,9	21,9
oltre 20.000.000 di lire	—	—	—	—	—	—	—	225,4	225,4
TOTALE	—	—	—	—	**12,2**	**9,1**	**14,0**	**247,3**	**282,6**

DATI PER CIRCOSCRIZIONI GIUDIZIARIE

TAV. 57 — PROTESTI, SECONDO I TITOLI DI CREDITO

Anni 1947 - 1948 - 1949

Ammontare in milioni di lire

DISTRETTI DI CORTE DI APPELLO	1947		1948		1949		1947		1948		1949	
	N	Ammontare	N	Ammontare	N	Ammontare	N	Ammontare	N	Ammontare	N	Ammontare
	PAGHERÒ CAMBIARI E TRATTE ACCETTATE						TRATTE NON ACCETTATE					
Torino	14.402	552,5	46.809	1.545,1	82.413	2.338,6	10.614	685,8	20.518	1.129,9	35.374	2.288,3
Genova	11.464	451,2	26.396	1.083,1	56.109	2.293,1	12.382	670,9	22.571	1.139,1	38.950	1.804,0
Milano	50.869	2.743,5	123.344	6.414,6	223.412	11.391,9	31.092	2.231,0	53.107	3.049,2	84.329	4.786,2
Brescia	4.072	206,5	11.081	580,2	21.991	847,4	4.330	315,0	8.755	473,3	15.769	682,4
Trento	1.930	74,3	5.106	208,6	7.339	289,2	2.806	128,2	4.979	232,3	6.957	394,5
Venezia	14.753	632,8	36.995	1.305,8	80.394	2.185,8	16.649	775,6	29.732	1.501,0	55.376	2.454,4
Bologna	14.920	682,3	34.521	1.537,8	64.110	2.382,1	15.405	842,3	25.968	1.250,6	45.451	2.293,2
Firenze	16.473	629,5	53.590	1.611,1	101.612	3.290,2	23.913	1.218,6	52.277	2.263,9	91.680	4.448,8
Ancona	4.401	158,9	10.181	347,3	22.273	705,6	6.704	295,2	13.420	517,5	24.861	977,8
Perugia	2.912	72,9	8.568	209,2	19.489	421,9	4.790	158,8	9.628	259,0	16.714	476,4
Roma	46.982	1.410,2	105.845	3.631,6	207.200	6.660,5	18.370	1.147,3	38.717	2.168,0	67.424	3.666,4
L'Aquila	3.733	97,4	11.153	315,5	25.567	683,9	3.538	137,4	8.330	275,0	16.830	540,0
Napoli	24.816	553,8	56.219	1.395,4	139.380	3.724,1	10.309	396,6	21.603	860,6	43.264	2.064,8
Bari	7.572	238,0	17.798	622,3	56.623	1.367,8	5.912	214,6	11.361	383,6	25.030	747,5
Lecce	5.176	189,9	16.606	460,2	40.606	1.114,5	5.052	186,4	10.873	388,0	22.108	736,1
Potenza	522	17,3	2.007	60,9	7.886	205,7	525	13,6	1.286	39,3	2.455	60,6
Catanzaro	3.219	123,9	10.772	341,8	26.234	613,5	1.595	52,3	4.163	108,4	8.719	208,9
Reggio di Calabria (Sez.)	1.235	33,8	3.317	98,5	6.107	152,4	396	12,0	1.164	36,6	2.774	103,4
Messina	1.672	25,0	5.489	118,0	10.327	224,3	616	24,0	2.084	81,7	5.766	212,4
Catania	15.571	190,3	30.892	441,0	59.418	1.035,6	4.165	159,4	9.187	319,6	18.621	734,0
Caltanissetta	1.143	19,6	3.615	71,5	9.770	198,6	864	24,6	2.698	74,4	5.529	161,8
Palermo	4.914	138,1	19.195	419,9	33.011	724,0	2.882	75,4	5.629	169,0	14.290	534,4
Cagliari	2.407	106,4	9.891	288,1	22.368	682,4	3.464	162,5	9.576	400,9	14.617	730,0
ITALIA	**255.158**	**9.348,1**	**649.390**	**23.107,5**	**1323.639**	**43.533,1**	**186.373**	**9.927,5**	**367.626**	**17.120,9**	**662.888**	**31.106,3**
	ASSEGNI BANCARI						COMPLESSO					
Torino	9.389	1.297,6	9.755	1.175,7	9.568	1.232,1	34.405	2.535,9	77.082	3.850,7	127.355	5.859,0
Genova	5.535	832,7	7.094	874,5	5.859	686,8	29.381	1.954,8	56.061	3.096,7	100.918	4.783,9
Milano	23.700	3.040,6	38.541	4.142,4	36.489	3.948,0	105.661	8.015,1	214.992	13.606,2	344.230	20.126,1
Brescia	2.807	470,4	3.502	449,1	3.901	490,8	11.209	991,9	23.338	1.502,6	41.661	2.020,6
Trento	828	148,9	1.174	111,4	957	132,0	5.564	351,4	11.259	552,3	15.253	815,7
Venezia	2.509	462,8	2.361	357,2	2.432	377,4	33.911	1.871,2	69.088	3.164,0	138.202	5.017,6
Bologna	5.808	863,1	6.157	1.089,9	5.519	777,0	36.133	2.387,7	66.646	3.878,3	115.080	5.452,3
Firenze	3.033	400,8	4.082	470,4	4.350	486,4	43.419	2.248,9	109.949	4.345,4	197.642	8.225,4
Ancona	349	46,5	285	38,2	338	52,9	11.454	500,6	23.886	903,0	47.472	1.736,3
Perugia	359	42,4	333	41,4	329	35,1	8.061	274,1	18.529	509,6	36.532	933,4
Roma	5.944	1.004,2	9.725	1.304,4	11.963	1.422,3	71.296	3.561,7	154.287	7.104,0	286.587	11.749,2
L'Aquila	137	61,9	263	46,6	686	48,8	7.408	296,7	19.746	637,1	43.083	1.272,7
Napoli	2.647	343,4	3.581	388,1	4.505	444,9	37.772	1.293,8	81.403	2.644,1	187.149	6.233,8
Bari	492	98,3	542	87,7	541	95,9	13.976	550,9	29.701	1.093,6	82.194	2.211,2
Lecce	960	104,4	538	76,5	621	77,9	11.188	480,7	28.017	924,7	63.335	1.928,5
Potenza	32	7,0	62	8,9	25	7,6	1.079	37,9	3.355	109,1	10.366	273,9
Catanzaro	250	43,0	212	35,4	161	21,3	5.064	219,2	15.147	485,6	35.114	843,7
Reggio di Calabria (Sez.)	185	29,7	223	32,0	157	14,0	1.816	75,5	4.704	167,1	9.038	269,8
Messina	61	10,7	129	21,6	144	11,1	2.349	59,7	7.702	221,3	16.237	447,8
Catania	559	57,4	485	72,6	476	82,6	20.295	407,1	40.564	833,2	78.515	1.852,2
Caltanissetta	11	0,7	15	1,2	7	1,4	2.018	44,9	6.328	147,1	15.306	361,8
Palermo	221	34,9	209	26,3	507	66,0	8.017	248,4	25.033	615,2	47.808	1.324,4
Cagliari	257	33,0	900	127,5	1.044	108,9	6.128	301,9	20.367	816,5	38.029	1.521,3
ITALIA	**66.073**	**9.434,4**	**90.168**	**10.979,0**	**90.579**	**10.621,2**	**507.604**	**28.710,0**	**1.107.184**	**51.207,4**	**2.077.106**	**85.260,6**

TAV. 58 — CONCORDATI PREVENTIVI

Anni 1947 - 1948 - 1949

Ammontare in milioni di lire

DISTRETTI DI CORTE DI APPELLO	PROPOSTI			CHIUSI											
				1947				1948				1949			
				Totale (*a*)	di cui: con omologazione			Totale (*a*)	di cui: con omologazione			Totale (*a*)	di cui: con omologazione		
					N	Ammontare			N	Ammontare			N	Ammontare	
	1947	1948	1949			attivo	passivo			attivo	passivo			attivo	passivo
Torino	1	—	4	1	—	—	—	—	—	—	—	4	1	11,9	21,9
Genova	1	2	2	—	—	—	—	1	1	37,2	63,7	2	1	29,0	89,0
Milano	—	2	6	—	—	—	—	1	—	—	—	2	1	1,8	3,3
Brescia	—	—	—	—	—	—	—	—	—	—	—	—	—	—	—
Trento	—	1	1	—	—	—	—	—	—	—	—	—	—	—	—
Venezia	—	4	2	—	—	—	—	2	1	0,5	1,3	2	2	23,4	56,8
Bologna	2	3	3	—	—	—	—	4	2	53,3	115,2	1	—	—	—
Firenze	1	2	6	1	1	3,8	5,9	—	—	—	—	3	1	5,2	9,1
Ancona	—	—	1	—	—	—	—	—	—	—	—	1	1	28,5	27,0
Perugia	1	—	2	1	1	0,3	0,6	—	—	—	—	—	—	—	—
Roma	—	1	5	—	—	—	—	1	—	—	—	2	—	—	—
L'Aquila	—	1	—	—	—	—	—	1	—	—	—	—	—	—	—
Napoli	—	3	6	2	2	5,7	10,3	1	—	—	—	6	3	41,9	75,5
Bari	—	—	—	—	—	—	—	—	—	—	—	—	—	—	—
Lecce	—	—	1	—	—	—	—	—	—	—	—	—	—	—	—
Potenza	—	—	—	—	—	—	—	—	—	—	—	—	—	—	—
Catanzaro	—	1	1	—	—	—	—	1	—	—	—	—	—	—	—
Reggio di Calabria (Sez.)	—	—	1	—	—	—	—	—	—	—	—	—	—	—	—
Messina	—	—	—	—	—	—	—	—	—	—	—	—	—	—	—
Catania	1	—	3	1	—	—	—	—	—	—	—	1	—	—	—
Caltanissetta	—	—	2	—	—	—	—	—	—	—	—	2	—	—	—
Palermo	—	—	1	—	—	—	—	—	—	—	—	—	—	—	—
Cagliari	—	—	1	—	—	—	—	—	—	—	—	—	—	—	—
ITALIA ...	**7**	**20**	**48**	**6**	**4**	**9,8**	**16,8**	**12**	**4**	**91,0**	**180,2**	**26**	**10**	**141,7**	**282,6**

(*a*) Comprese le domande di concordato dichiarate inammissibili che furono: 1 nel 1947, 4 nel 1948 e 16 nel 1949.

TAV. 59 — FALLIMENTI

Anni 1947 - 1948 - 1949

Ammontare in milioni di lire

DISTRETTI DI CORTE DI APPELLO	DICHIARATI			CHIUSI											
				1947				1948				1949			
				Totale	di cui: per concordato, liquid., ecc. (*a*)			Totale	di cui: per concordato, liquid., ecc. (*a*)			Totale	di cui: per concordato, liquid., ecc. (*a*)		
					N	Ammontare			N	Ammontare			N	Ammontare	
	1947	1948	1949			attivo	passivo			attivo	passivo			attivo	passivo
Torino	99	233	324	22	20	5,6	17,1	51	47	47,7	98,8	81	74	178,6	281,2
Genova	61	113	227	26	24	8,5	14,3	50	47	47,5	89,7	53	47	15,6	70,9
Milano	157	344	686	63	61	58,6	134,0	87	83	84,3	200,1	147	137	428,9	1.259,4
Brescia	27	73	115	7	5	1,0	2,0	23	19	3,2	18,6	25	22	19,3	55,7
Trento	12	37	41	5	5	0,9	3,4	5	4	2,6	7,4	12	11	12,2	30,5
Venezia	42	142	251	14	12	8,5	34,0	19	18	9,6	17,0	51	49	58,6	157,4
Bologna	72	189	281	8	7	2,7	3,4	39	34	11,0	27,8	70	51	43,0	103,7
Firenze	61	184	364	38	37	16,6	42,8	43	43	9,5	26,7	96	88	67,5	168,3
Ancona	14	63	108	7	7	0,2	0,2	14	12	1,9	6,4	37	34	35,1	90,4
Perugia	14	28	37	1	1	1,8	1,5	3	2	..	0,2	19	14	8,4	19,0
Roma	128	95	266	53	43	18,5	56,4	115	106	114,0	222,6	95	91	49,0	95,4
L'Aquila	19	52	87	—	—	—	—	7	7	0,3	0,5	9	9	2,1	4,9
Napoli	341	534	835	125	82	12,0	38,7	275	183	33,6	79,1	373	258	26,0	122,3
Bari	22	66	153	6	5	3,9	2,3	17	15	14,7	16,3	17	14	0,3	7,7
Lecce	9	30	124	2	2	0,1	0,1	18	16	3,4	11,8	11	10	4,3	13,3
Potenza	1	10	38	—	—	—	—	1	—	—	—	—	—	—	—
Catanzaro	11	59	118	—	—	—	—	8	8	2,0	5,6	54	46	49,6	176,3
Reggio di Calabria (Sez.)	9	18	37	—	—	—	—	—	—	—	—	—	—	—	—
Messina	2	9	27	5	5	1,6	3,1	7	7	1,5	7,5	14	14	11,9	39,2
Catania	25	43	123	8	5	3,8	6,0	12	6	0,1	3,0	12	7	3,4	6,2
Caltanissetta	4	7	16	—	—	—	—	4	3	1,2	1,1	8	7	3,0	2,3
Palermo	11	59	128	4	4	0,1	3,5	4	3	7,3	0,8	60	46	69,2	107,3
Cagliari	3	22	69	—	—	—	—	2	2	0,1	1,4	2	2	1,5	6,3
ITALIA ...	**1.144**	**2.410**	**4 455**	**394**	**325**	**144,4**	**362,8**	**804**	**665**	**395,5**	**842,4**	**1 246**	**1.031**	**1 087,5**	**2 817,7**

(*a*) Concordato, liquidazione e ripartizione dell'attivo, insufficienza o mancanza di attivo e pagamento integrale dei debiti.

TAV. 60 — PROTESTI, SECONDO LA QUALITÀ DEI PROTESTATI E SECONDO IL TAGLIO DEI TITOLI

Anno 1949

DISTRETTI DI CORTE DI APPELLO	TOTALE	A CARICO		TAGLI DEI TITOLI - *lire*					
		Di individui	Di società	Fino a 1.000	1.001-5.000	5.001-10.000	10.001-30.000	30.001-50.000	Oltre 50.000
PAGHERÒ CAMBIARI E TRATTE ACCETTATE									
Torino	82.413	80.289	2.124	1.186	35.059	13.356	15.267	8.165	9.380
Genova	56.109	47.582	8.527	706	11.117	10.871	15.452	9.654	8.309
Milano	223.412	179.932	43.480	4.550	48.083	32.853	50.244	39.289	48.393
Brescia	21.991	21.756	235	344	5.343	3.209	5.402	3.987	3.706
Trento	7.339	7.225	114	171	2.411	1.260	1.499	874	1.124
Venezia	80.394	79.951	443	2.511	31.521	12.973	15.394	9.453	8.542
Bologna	64.110	61.917	2.193	945	16.608	9.185	15.204	11.116	11.052
Firenze	101.612	97.357	4.255	1.354	31.378	18.221	24.022	11.358	15.279
Ancona	22.273	21.962	311	150	5.230	3.884	6.703	3.407	2.899
Perugia	19.489	19.463	26	105	3.911	4.271	6.953	2.812	1.437
Roma	207.200	200.826	6.374	3.195	77.917	40.309	42.511	21.148	22.120
L'Aquila	25.567	24.917	650	425	6.861	4.418	6.894	4.054	2.915
Napoli	139.380	138.972	408	8.002	54.869	20.137	22.061	13.046	21.265
Bari	56.623	55.443	1.180	1.342	17.114	12.521	15.458	4.970	5.218
Lecce	40.606	36.180	4.426	745	12.686	8.334	10.365	4.518	3.958
Potenza	7.886	7.721	165	27	2.683	1.550	1.988	786	852
Catanzaro	26.234	26.173	61	276	9.410	4.819	6.619	2.517	2.593
Reggio di Calabria (Sez.)	6.107	6.107	—	228	2.103	1.010	1.589	508	669
Messina	10.327	10.069	258	167	3.307	2.548	2.401	805	1.099
Catania	59.418	59.337	81	2.168	28.002	11.252	10.502	3.345	4.149
Caltanissetta	9.770	9.767	3	221	3.614	2.076	2.274	851	734
Palermo	33.011	32.781	230	1.304	13.332	5.728	6.963	2.696	2.988
Cagliari	22.368	21.027	1.341	183	6.689	3.944	4.860	3.656	3.036
ITALIA	**1.323.639**	**1.246.754**	**76.885**	**30.305**	**429.248**	**228.729**	**290.625**	**163.015**	**181.717**
ASSEGNI BANCARI									
Torino	9.568	9.100	468	24	415	741	2.507	1.850	4.031
Genova	5.859	5.192	667	66	419	497	1.234	1.095	2.548
Milano	36.489	27.650	8.839	314	2.687	3.133	8.067	8.178	14.110
Brescia	3.901	3.823	78	18	135	240	822	869	1.817
Trento	957	945	12	2	39	64	223	149	480
Venezia	2.432	2.379	53	6	80	109	479	435	1.323
Bologna	5.519	5.404	115	35	211	357	1.130	929	2.857
Firenze	4.350	4.139	211	5	113	265	936	677	2.354
Ancona	338	330	8	2	12	26	64	46	188
Perugia	329	318	11	—	9	17	101	66	136
Roma	11.963	11.417	546	5	286	957	3.041	2.225	5.449
L'Aquila	686	686	—	6	88	86	154	165	187
Napoli	4.505	4.493	12	1	23	349	870	1.035	2.227
Bari	541	493	48	—	19	26	104	82	310
Lecce	621	570	51	—	30	46	115	98	332
Potenza	25	12	13	—	—	2	7	3	13
Catanzaro	161	161	—	1	4	15	20	25	96
Reggio di Calabria (Sez.)	157	157	—	2	10	11	42	28	64
Messina	144	124	20	—	2	7	40	29	66
Catania	476	466	10	—	12	17	92	74	281
Caltanissetta	7	7	—	—	2	—	—	2	3
Palermo	507	422	85	1	15	25	139	91	236
Cagliari	1.044	1.028	16	2	26	69	246	217	484
ITALIA	**90.579**	**79.316**	**11.263**	**490**	**4.637**	**7.059**	**20.433**	**18.368**	**39.592**

Segue TAV. **60** *PROTESTI, SECONDO LA QUALITÀ DEI PROTESTATI E SECONDO IL TAGLIO DEI TITOLI*

Anno 1949

DISTRETTI DI CORTE DI APPELLO	TOTALE	A CARICO		TAGLI DEI TITOLI - *lire*					
		Di individui	Di società	Fino a 1.000	1.001 - 5.000	5.001- 10.000	10.001- 30.000	30.001- 50.000	Oltre 50.000
TRATTE NON ACCETTATE									
Torino	35.374	30.716	4.658	124	3.054	4.433	12.447	6.968	8.348
Genova	38.950	32.694	6.256	491	2.887	4.895	13.340	8.179	9.158
Milano	84.329	47.652	36.677	1.009	6.193	9.321	22.973	17.879	26.954
Brescia	15.769	15.165	604	244	1.280	1.785	4.981	3.764	3.715
Trento	6.957	6.490	467	171	2.311	1.160	1.399	874	1.042
Venezia	55.376	53.940	1.436	472	4.758	6.882	18.834	11.428	13.002
Bologna	45.451	42.577	2.874	3.205	3.382	4.058	12.726	10.152	11.928
Firenze	91.680	77.764	13.916	483	8.765	12.906	32.626	16.082	20.818
Ancona	24.861	23.159	1.702	110	2.587	3.678	9.035	4.668	4.783
Perugia	16.714	16.302	412	24	984	1.881	7.579	3.276	2.970
Roma	67.424	60.802	6.622	179	4.893	8.441	22.523	12.631	18.757
L'Aquila	16.830	16.376	454	108	2.135	3.041	5.992	3.101	2.453
Napoli	43.264	43.049	215	2.238	5.643	8.296	10.564	5.841	10.682
Bari	25.030	24.171	859	410	2.955	5.011	9.366	3.677	3.611
Lecce	22.108	18.501	3.607	70	2.257	3.570	9.404	3.519	3.288
Potenza	2.455	2.422	33	5	337	532	1.009	298	274
Catanzaro	8.719	8.691	28	75	1.424	1.912	3.485	1.061	762
Reggio di Calabria (Sez.)	2.774	2.774	—	8	140	319	1.224	522	561
Messina	5.766	5.356	410	24	574	923	2.291	915	1.039
Catania	18.621	18.478	143	182	2.164	3.048	6.977	2.586	3.664
Caltanissetta	5.529	5.528	1	39	586	1.023	2.426	781	674
Palermo	14.290	13.330	960	113	1.187	1.953	5.684	2.454	2.899
Cagliari	14.617	13.712	905	54	1.130	1.534	4.757	2.930	4.212
ITALIA	**662.888**	**579.649**	**83.239**	**9.838**	**61.626**	**90.602**	**221.642**	**123.586**	**155.594**
COMPLESSO									
Torino	127.355	120.105	7.250	1.334	38.528	18.530	30.221	16.983	21.759
Genova	100.918	85.468	15.450	1.263	14.423	16.263	30.026	18.928	20.015
Milano	344.230	255.234	88.996	5.873	56.963	45.307	81.284	65.346	89.457
Brescia	41.661	40.744	917	606	6.758	5.234	11.205	8.620	9.238
Trento	15.253	14.660	593	344	4.761	2.484	3.121	1.897	2.646
Venezia	138.202	136.270	1.932	2.989	36.359	19.964	34.707	21.316	22.867
Bologna	115.080	109.898	5.182	4.185	20.201	13.600	29.060	22.197	25.837
Firenze	197.642	179.260	18.382	1.842	40.256	31.392	57.584	28.117	38.451
Ancona	47.472	45.451	2.021	262	7.829	7.588	15.802	8.121	7.870
Perugia	36.532	36.083	449	129	4.904	6.169	14.633	6.154	4.543
Roma	286.587	273.045	13.542	3.379	83.096	49.707	68.075	36.004	46.326
L'Aquila	43.083	41.979	1.104	539	9.084	7.545	13.040	7.320	5.555
Napoli	187.149	186.514	635	10.241	60.535	28.782	33.495	19.922	34.174
Bari	82.194	80.107	2.087	1.752	20.088	17.558	24.928	8.729	9.139
Lecce	63.335	55.251	8.084	815	14.973	11.950	19.884	8.135	7.578
Potenza	10.366	10.155	211	32	3.020	2.084	3.004	1.087	1.139
Catanzaro	35.114	35.025	89	352	10.838	6.746	10.124	3.603	3.451
Reggio di Calabria (Sez.)	9.038	9.038	—	238	2.253	1.340	2.855	1.058	1.294
Messina	16.237	15.549	688	191	3.883	3.478	4.732	1.749	2.204
Catania	78.515	78.281	234	2.350	30.178	14.317	17.571	6.005	8.094
Caltanissetta	15.306	15.302	4	260	4.202	3.099	4.700	1.634	1.411
Palermo	47.808	46.533	1.275	1.418	14.534	7.706	12.786	5.241	6.123
Cagliari	38.029	35.767	2.262	239	7.845	5.547	9.863	6.803	7.732
ITALIA	**2.077.106**	**1.905.719**	**171.387**	**40.633**	**495.511**	**326.390**	**532.700**	**304.969**	**376.903**

TAV. 61 — FALLIMENTI DICHIARATI, SECONDO LA QUALITÀ DEI FALLITI, L'INIZIATIVA PER LA DICHIARAZIONE DI FALLIMENTO E LA PROFESSIONE DEL CURATORE

Anno 1949

DISTRETTI DI CORTE DI APPELLO	COMPLESSO	QUALITÀ DEI FALLITI						INIZIATIVA PER LA DICHIARAZIONE DI FALLIMENTO			PROFESSIONE DEL CURATORE		
		Individui	Società					Ad istanza dei falliti	Ad istanza dei creditori	Ad istanza del P. M. o d'ufficio	Avvocato e procuratore	Dottore commercialista	Ragioniere
			di fatto	per azioni (a)	cooperative	altre	Totale						
Torino	324	253	51	2	1	17	71	55	231	38	132	129	63
Genova	227	190	11	3	4	19	37	25	197	5	45	90	92
Milano	686	488	54	25	11	108	198	95	569	22	271	215	199
Brescia	115	88	12	3	2	10	27	21	92	2	41	23	51
Trento	41	36	2	1	2	—	5	7	33	1	25	8	8
Venezia	251	210	18	2	6	15	41	41	204	6	184	37	31
Bologna	281	232	22	4	6	17	49	44	220	17	182	57	42
Firenze	364	293	57	3	1	10	71	66	285	13	145	114	105
Ancona	108	96	5	1	4	2	12	11	91	6	78	13	17
Perugia	37	33	1	—	3	—	4	5	31	1	19	7	11
Roma	266	209	24	11	3	19	57	14	246	6	208	54	4
L'Aquila	87	80	4	—	2	1	7	9	76	2	71	10	6
Napoli	835	707	80	5	20	23	128	11	818	6	643	114	78
Bari	153	137	11	1	3	1	16	7	146	—	132	17	4
Lecce	124	119	4	—	—	1	5	13	111	—	105	16	3
Potenza	38	37	—	—	1	—	1	—	38	—	35	1	2
Catanzaro	118	117	—	—	—	1	1	4	112	2	99	9	10
Reggio di Calabria (Sez.)	37	36	1	—	—	—	1	—	36	1	32	1	4
Messina	27	25	1	—	1	—	2	7	20	—	6	11	10
Catania	123	114	1	2	1	5	9	10	111	2	112	5	6
Caltanissetta	16	15	1	—	—	—	1	2	12	2	15	1	—
Palermo	128	117	6	—	4	1	11	6	120	2	115	7	6
Cagliari	69	61	6	—	—	2	8	12	52	5	43	15	11
ITALIA ...	**4.455**	**3.693**	**372**	**63**	**75**	**252**	**762**	**465**	**3.851**	**139**	**2.738**	**954**	**763**

(a) Sono escluse le società in accomandita per azioni.

TAV. 62 — FALLIMENTI DICHIARATI, SECONDO L'ATTIVITÀ ECONOMICA E LA SEDE DELL'IMPRESA

Anno 1949

DISTRETTI DI CORTE DI APPELLO	INDUSTRIA			COMMERCIO			TRASPORTI E COMUNICAZIONI			ALTRI (a)			COMPLESSO		
	Capoluoghi di prov.	Altri comuni	Totale	Capoluoghi di prov.	Altri comuni	Totale	Capoluoghi di prov.	Altri comuni	Totale	Capoluoghi di prov.	Altri comuni	Totale	Capoluoghi di prov.	Altri comuni	Totale
Torino	61	22	83	142	84	226	10	3	13	2	—	2	215	109	324
Genova	35	12	47	131	37	168	8	1	9	2	1	3	176	51	227
Milano	113	70	183	347	120	467	13	14	27	7	2	9	480	206	686
Brescia	13	16	29	28	51	79	1	5	6	—	1	1	42	73	115
Trento	1	4	5	14	20	34	—	1	1	—	1	1	15	26	41
Venezia	30	29	59	96	86	182	6	3	9	—	1	1	132	119	251
Bologna	39	23	62	107	100	207	5	7	12	—	—	—	151	130	281
Firenze	35	37	72	148	122	270	7	6	13	6	3	9	196	168	364
Ancona	8	22	30	23	52	75	—	3	3	—	—	—	31	77	108
Perugia	1	7	8	11	17	28	—	1	1	—	—	—	12	25	37
Roma	52	4	56	149	35	184	15	2	17	9	—	9	225	41	266
L'Aquila	8	4	12	41	33	74	—	—	—	—	1	1	49	38	87
Napoli	129	75	204	408	187	595	19	8	27	6	3	9	562	273	835
Bari	1	8	9	57	78	135	4	3	7	2	—	2	64	89	153
Lecce	—	3	3	52	69	121	—	—	—	—	—	—	52	72	124
Potenza	—	2	2	4	31	35	—	—	—	—	1	1	4	34	38
Catanzaro	3	2	5	25	82	107	—	5	5	—	1	1	28	90	118
Reggio di Calabria (Sez.)	8	—	8	26	3	29	—	—	—	—	—	—	34	3	37
Messina	3	—	3	21	3	24	—	—	—	—	—	—	24	3	27
Catania	16	7	23	66	26	92	4	2	6	1	1	2	87	36	123
Caltanissetta	3	—	3	6	6	12	1	—	1	—	—	—	10	6	16
Palermo	14	3	17	83	26	109	2	—	2	—	—	—	99	29	128
Cagliari	4	—	4	41	23	64	—	1	1	—	—	—	45	24	69
ITALIA	**577**	**350**	**927**	**2.026**	**1.291**	**3.317**	**95**	**65**	**160**	**35**	**16**	**51**	**2.733**	**1.722**	**4.455**

(a) Credito e assicurazione, servizi.

TAV. 63 — FALLIMENTI CHIUSI, SECONDO IL MODO DI CHIUSURA: RITO, DURATA, NUMERO DEI CREDITORI E AMMONTARE DELL'ATTIVO E DEL PASSIVO

Anno 1949

DISTRETTI DI CORTE DI APPELLO	NUMERO											AMMONTARE *Milioni di lire*	
	Totale	Rito		Durata				Creditori ammessi					
		ordinario	sommario	fino a 6 mesi	da 6 mesi a un anno	da 1 anno a 2 anni	oltre 2 anni	fino a 10	da 11 a 30	da 31 a 50	oltre 50	dell'attivo	del passivo
PAGAMENTO INTEGRALE													
Torino	17	17	—	7	3	5	2	16	—	—	1	32,1	19,5
Genova	2	2	—	1	—	—	1	2	—	—	—	0,3	0,2
Milano	18	18	—	5	6	5	2	16	1	—	1	52,3	48,4
Brescia	2	2	—	2	—	—	—	2	—	—	—	0,6	0,6
Trento	1	1	—	—	1	—	—	1	—	—	—	1,1	1,0
Venezia	9	8	1	1	4	4	—	5	2	2	—	11,6	10,9
Bologna	4	4	—	—	1	3	—	2	1	—	1	15,1	13,9
Firenze	10	10	—	—	6	3	1	7	3	—	—	24,8	14,7
Ancona	4	4	—	—	2	—	2	4	—	—	—	0,7	0,7
Perugia	2	1	1	1	1	—	—	1	—	1	—	3,9	2,3
Roma	38	36	2	4	15	4	15	26	12	—	—	19,1	16,0
L'Aquila	2	2	—	—	1	—	1	2	—	—	—	0,8	0,4
Napoli	59	28	31	5	18	20	16	58	1	—	—	10,1	8,5
Bari	1	1	—	—	—	—	1	1	—	—	—	..	..
Lecce	—	—	—	—	—	—	—	—	—	—	—	—	—
Potenza	—	—	—	—	—	—	—	—	—	—	—	—	—
Catanzaro	4	4	—	1	2	—	1	3	1	—	—	3,5	1,6
Reggio di Calabria (Sez.)	—	—	—	—	—	—	—	—	—	—	—	—	—
Messina	1	1	—	—	1	—	—	1	—	—	—	1,3	1,2
Catania	3	3	—	1	1	1	—	2	1	—	—	1,7	1,1
Caltanissetta	2	1	1	1	—	1	—	2	—	—	—	2,4	0,2
Palermo	9	9	—	4	1	3	1	7	2	—	—	42,3	36,3
Cagliari	—	—	—	—	—	—	—	—	—	—	—	—	—
ITALIA	**188**	**152**	**36**	**33**	**63**	**49**	**43**	**158**	**24**	**3**	**3**	**223,7**	**177,5**
CONCORDATO													
Torino	25	25	—	—	11	10	4	11	6	5	3	138,3	212,8
Genova	13	13	—	—	3	5	5	2	5	1	5	12,9	32,0
Milano	25	25	—	2	10	10	3	8	9	4	4	322,4	967,6
Brescia	5	5	—	—	1	3	1	3	1	1	—	11,6	27,0
Trento	5	5	—	1	1	2	1	2	1	1	1	10,5	20,0
Venezia	15	15	—	1	7	7	—	2	8	—	5	40,5	87,4
Bologna	16	16	—	3	1	9	3	6	7	2	1	19,7	47,7
Firenze	25	25	—	3	13	6	3	5	13	4	3	37,5	85,4
Ancona	15	15	—	—	13	1	1	4	6	4	1	30,3	65,0
Perugia	7	7	—	3	1	2	1	2	4	—	1	4,4	12,8
Roma	20	20	—	1	2	10	7	11	5	3	1	24,8	54,7
L'Aquila	5	5	—	1	2	2	—	4	1	—	—	1,2	3,7
Napoli	19	19	—	2	9	8	—	12	6	1	—	11,4	36,1
Bari	—	—	—	—	—	—	—	—	—	—	—	—	—
Lecce	5	5	—	—	4	1	—	2	1	2	—	4,1	11,5
Potenza	—	—	—	—	—	—	—	—	—	—	—	—	—
Catanzaro	12	12	—	1	6	3	2	8	3	—	1	43,6	157,3
Reggio di Calabria (Sez.)	—	—	—	—	—	—	—	—	—	—	—	—	—
Messina	8	8	—	8	—	—	—	—	3	3	2	10,2	32,7
Catania	4	4	—	—	2	2	—	3	1	—	—	1,7	5,1
Caltanissetta	1	1	—	—	1	—	—	1	—	—	—	0,6	1,4
Palermo	5	5	—	1	1	2	1	1	2	—	2	26,1	61,8
Cagliari	1	1	—	—	1	—	—	—	1	—	—	1,5	6,2
ITALIA	**231**	**231**	—	**27**	**89**	**83**	**32**	**87**	**83**	**31**	**30**	**753,3**	**1 928,2**

Segue TAV. **63** *FALLIMENTI CHIUSI, SECONDO IL MODO DI CHIUSURA: RITO, DURATA, NUMERO DEI CREDITORI E AMMONTARE DELL'ATTIVO E DEL PASSIVO*

Anno 1949

DISTRETTI DI CORTE DI APPELLO	NUMERO											AMMONTARE *Milioni di lire*	
	Totale	Rito		Durata				Creditori ammessi					
		ordinario	sommario	fino a 6 mesi	da 6 mesi a un anno	da 1 anno a 2 anni	oltre 2 anni	fino a 10	da 11 a 30	da 31 a 50	oltre 50	dell'attivo	del passivo
LIQUIDAZIONE E RIPARTIZIONE DELL'ATTIVO													
Torino	13	13	—	—	4	3	6	2	8	2	1	7,1	29,1
Genova	6	6	—	1	1	3	1	1	3	1	1	1,3	9,9
Milano	28	28	—	1	3	13	11	8	9	7	4	38,9	101,9
Brescia	8	8	—	—	1	5	2	3	3	2	—	5,8	18,1
Trento	—	—	—	—	—	—	—	—	—	—	—	—	—
Venezia	8	8	—	1	2	3	2	4	2	1	1	4,0	31,7
Bologna	10	10	—	—	2	5	3	3	5	—	2	3,7	12,1
Firenze	11	11	—	4	2	3	2	5	6	—	—	2,5	15,7
Ancona	3	3	—	—	1	1	1	—	—	1	2	1,5	8,1
Perugia	—	—	—	—	—	—	—	—	—	—	—	—	—
Roma	12	12	—	—	1	3	8	4	6	2	—	4,7	14,7
L'Aquila	1	1	—	—	—	—	1	1	—	—	—	0,1	0,4
Napoli	10	10	—	—	2	2	6	6	3	—	1	2,9	19,5
Bari	1	1	—	—	—	—	1	—	—	1	—	0,3	0,2
Lecce	—	—	—	—	—	—	—	—	—	—	—	—	—
Potenza	—	—	—	—	—	—	—	—	—	—	—	—	—
Catanzaro	4	4	—	1	2	1	—	3	1	—	—	2,1	4,9
Reggio di Calabria (Sez.)	—	—	—	—	—	—	—	—	—	—	—	—	—
Messina	3	3	—	—	—	3	—	2	1	—	—	0,3	4,0
Catania	—	—	—	—	—	—	—	—	—	—	—	—	—
Caltanissetta	—	—	—	—	—	—	—	—	—	—	—	—	—
Palermo	2	2	—	—	—	—	2	—	2	—	—	0,2	0,5
Cagliari	—	—	—	—	—	—	—	—	—	—	—	—	—
ITALIA	**120**	**120**	—	**8**	**21**	**45**	**46**	**42**	**49**	**17**	**12**	**75,4**	**270,8**
INSUFFICIENZA O MANCANZA DI ATTIVO													
Torino	19	19	—	5	6	6	2	16	2	1	—	1,1	19,8
Genova	26	26	—	9	7	5	5	17	5	2	2	1,1	28,8
Milano	66	66	—	15	24	18	9	46	11	6	3	15,3	141,4
Brescia	7	7	—	2	1	4	—	3	3	1	—	1,3	9,9
Trento	5	5	—	3	—	2	—	2	2	1	—	0,6	9,5
Venezia	17	17	—	—	6	6	5	10	5	2	—	2,5	27,3
Bologna	21	21	—	1	3	14	3	13	7	—	1	4,5	30,1
Firenze	42	41	1	17	10	11	4	35	6	1	—	2,7	52,6
Ancona	12	12	—	1	6	4	1	7	4	1	—	2,6	16,7
Perugia	5	5	—	—	4	—	1	3	2	—	—	0,1	3,9
Roma	21	21	—	1	4	5	11	14	4	2	1	0,4	10,1
L'Aquila	1	1	—	1	—	—	—	1	—	—	—	—	0,4
Napoli	170	118	52	32	52	56	30	168	—	2	—	1,6	58,3
Bari	12	12	—	3	6	2	1	11	1	—	—	—	7,5
Lecce	5	4	1	3	1	1	—	5	—	—	—	0,2	1,7
Potenza	—	—	—	—	—	—	—	—	—	—	—	—	—
Catanzaro	26	26	—	4	11	8	3	22	4	—	—	0,4	12,5
Reggio di Calabria (Sez.)	—	—	—	—	—	—	—	—	—	—	—	—	—
Messina	2	2	—	—	1	1	—	—	2	—	—	0,1	1,3
Catania	—	—	—	—	—	—	—	—	—	—	—	—	—
Caltanissetta	4	4	—	4	—	—	—	4	—	—	—	—	0,6
Palermo	30	29	1	7	5	4	14	23	5	2	—	0,6	8,7
Cagliari	1	1	—	1	—	—	—	1	—	—	—	—	0,1
ITALIA	**492**	**437**	**55**	**109**	**147**	**147**	**89**	**401**	**63**	**21**	**7**	**35,1**	**441,2**

Segue TAV. **63** *FALLIMENTI CHIUSI, SECONDO IL MODO DI CHIUSURA: RITO, DURATA, NUMERO DEI CREDITORI E AMMONTARE DELL'ATTIVO E DEL PASSIVO*

Anno 1949

DISTRETTI DI CORTE DI APPELLO	NUMERO											AMMONTARE *Milioni di lire*	
	Totale	Rito		Durata				Creditori ammessi					
		ordinario	sommario	fino a 6 mesi	da 6 mesi a 1 anno	da 1 anno a 2 anni	oltre 2 anni	fino a 10	da 11 a 30	da 31 a 50	oltre 50	dell'attivo	del passivo
						COMPLESSO							
Torino	74	74	—	12	24	24	14	45	16	8	5	178,6	281,2
Genova	47	47	—	11	11	13	12	22	13	4	8	15,6	70,9
Milano	137	137	—	23	43	46	25	78	30	17	12	428,9	1.259,3
Brescia	22	22	—	4	3	12	3	11	7	4	—	19,3	55,6
Trento	11	11	—	4	2	4	1	5	3	2	1	12,2	30,5
Venezia	49	48	1	3	19	20	7	21	17	5	6	58,6	157,3
Bologna	51	51	—	4	7	31	9	24	20	2	5	43,0	103,8
Firenze	88	87	1	24	31	23	10	52	28	5	3	67,5	168,4
Ancona	34	34	—	1	22	6	5	15	10	6	3	35,1	90,5
Perugia	14	13	1	4	6	2	2	6	6	1	1	8,4	19,0
Roma	91	89	2	6	22	22	41	55	27	7	2	49,0	95,5
L'Aquila	9	9	—	2	3	2	2	8	1	—	—	2,1	4,9
Napoli	258	175	83	39	81	86	52	244	10	3	1	26,0	122,4
Bari	14	14	—	3	6	2	3	12	1	1	—	0,3	7,7
Lecce	10	9	1	3	5	2	—	7	1	2	—	4,3	13,2
Potenza	—	—	—	—	—	—	—	—	—	—	—	—	—
Catanzaro	46	46	—	7	21	12	6	36	9	—	1	49,6	176,3
Reggio di Calabria (Sez.)	—	—	—	—	—	—	—	—	—	—	—	—	—
Messina	14	14	—	8	2	4	—	3	6	3	2	11,9	39,2
Catania	7	7	—	1	3	3	—	5	2	—	—	3,4	6,2
Caltanissetta	7	6	1	5	1	1	—	7	—	—	—	3,0	2,2
Palermo	46	45	1	12	7	9	18	31	11	2	2	69,2	107,3
Cagliari	2	2	—	1	1	—	—	1	1	—	—	1,5	6,3
ITALIA	**1.031**	*940	**91	**177**	**320**	**324**	**210**	**688**	**219**	**72**	**52**	**1.087,5**	**2.817,7**

* Di cui 9 erano stati iniziati a rito sommario. — ** Di cui 73 erano stati iniziati a rito ordinario.

TAV. 64 — FALLIMENTI CHIUSI, SECONDO CLASSI DI VALORE DEL PASSIVO E DELL'ATTIVO (*a*)

Anno 1949

DISTRETTI DI CORTE DI APPELLO	NUMERO COMPLESSIVO	CLASSI DI VALORE DEL PASSIVO — *Migliaia di lire*						CLASSI DI VALORE DELL'ATTIVO — *Migliaia di lire*						
		Fino a 50	50-100	100-500	500-1.000	1.000-5.000	Oltre 5.000	Nullo	Fino a 50	50-100	100-500	500-1.000	1.000-5.000	Oltre 5.000
Torino	74	6	4	18	5	24	17	14	12	5	20	3	11	9
Genova	47	6	—	15	4	18	4	16	6	6	12	3	4	—
Milano	137	3	7	32	23	49	23	24	17	10	39	14	20	13
Brescia	22	—	2	8	2	8	2	1	6	1	6	5	2	1
Trento	11	—	2	1	1	6	1	2	1	1	3	1	2	1
Venezia	49	1	4	6	9	19	10	8	4	1	14	7	14	1
Bologna	51	2	2	15	9	18	5	8	10	3	16	5	7	2
Firenze	88	1	5	24	17	33	8	22	10	5	29	11	9	2
Ancona	34	1	2	11	2	14	4	3	5	5	10	3	7	1
Perugia	14	1	—	4	1	8	—	3	3	1	3	1	3	—
Roma	91	15	3	38	14	19	2	14	10	8	35	12	11	1
L'Aquila	9	—	1	5	1	2	—	1	1	1	4	2	—	—
Napoli	258	85	41	78	27	24	3	115	72	14	41	9	7	—
Bari	14	4	3	6	—	—	1	11	2	—	1	—	—	—
Lecce	10	1	1	3	—	5	—	4	—	1	1	3	1	—
Potenza	—	—	—	—	—	—	—	—	—	—	—	—	—	—
Catanzaro	46	4	3	19	8	11	1	12	14	2	10	4	3	1
Reggio di Calabria (Sez.)	—	—	—	—	—	—	—	—	—	—	—	—	—	—
Messina	14	—	—	—	4	7	3	—	1	2	4	1	6	—
Catania	7	—	2	1	2	2	—	—	—	—	5	1	1	—
Caltanissetta	7	—	2	4	—	1	—	4	—	—	1	1	1	—
Palermo	46	7	12	19	3	1	4	14	13	4	9	2	1	3
Cagliari	2	—	—	1	—	—	1	1	—	—	—	—	1	—
ITALIA	**1.031**	**137**	**96**	**308**	**132**	**269**	**89**	**277**	**187**	**70**	**263**	**88**	**111**	**35**

(*a*) Sono esclusi i fallimenti revocati e quelli chiusi per mancanza di massa passiva.

TAV. 65 FALLIMENTI CHIUSI E AMMONTARE DEL PASSIVO, SECONDO LA QUALITÀ E L'ATTIVITÀ ECONOMICA DEI FALLITI (a)

Anno 1949

Ammontare in milioni di lire

DISTRETTI DI CORTE DI APPELLO	INDIVIDUI		SOCIETÀ						COMPLESSO	
			Di fatto		Altre		Totale			
	N	Ammontare del passivo	N	Ammontare del passivo	N	Ammontare del passivo	N	Ammontare del passivo	N	Ammontare del passivo
INDUSTRIA										
Torino	8	13,6	-	-	6	156,9	6	156,9	14	170,5
Genova	8	15,1	2	4,4	1	0,2	3	4,6	11	19,7
Milano	31	95,1	4	20,6	12	924,8	16	945,4	47	1.040,5
Brescia	6	32,3	1	0,1	-	-	1	0,1	7	32,4
Trento	3	16,4	-	-	-	-	-	-	3	16,4
Venezia	4	29,9	1	9,9	3	6,3	4	16,2	8	46,1
Bologna	7	15,9	-	-	4	13,9	4	13,9	11	29,8
Firenze	11	43,2	1	3,8	2	1,6	3	5,4	14	48,6
Ancona	3	2,2	-	-	1	4,2	1	4,2	4	6,4
Perugia	1	3,7	-	-	-	-	-	-	1	3,7
Roma	15	19,3	-	-	11	20,9	11	20,9	26	40,2
L'Aquila	-	-	1	0,4	-	-	1	0,4	1	0,4
Napoli	70	21,9	3	8,7	9	16,9	12	25,6	82	47,5
Bari	3	0,5	1	..	-	-	1	..	4	0,5
Lecce	-	-	-	-	-	-	-	-	-	-
Potenza	-	-	-	-	-	-	-	-	-	-
Catanzaro	4	0,8	-	-	1	142,8	1	142,8	5	143,6
Reggio di Calabria (Sez.)	-	-	-	-	-	-	-	-	-	-
Messina	-	-	-	-	1	0,8	1	0,8	1	0,8
Catania	3	1,8	-	-	-	-	-	-	3	1,8
Caltanissetta	1	0,2	-	-	-	-	-	-	1	0,2
Palermo	8	72,4	1	..	1	0,3	2	0,3	10	72,7
Cagliari	-	-	-	-	-	-	-	-	-	-
ITALIA	**186**	**384,3**	**15**	**47,9**	**52**	**1.289,6**	**67**	**1.337,5**	**253**	**1.721,8**
COMMERCIO										
Torino	46	64,2	7	12,0	2	9,3	9	21,3	55	85,5
Genova	27	41,4	5	5,4	4	4,4	9	9,8	36	51,2
Milano	71	144,8	8	25,1	5	36,4	13	61,5	84	206,3
Brescia	13	22,5	1	0,4	-	-	1	0,4	14	22,9
Trento	6	10,5	1	3,5	-	-	1	3,5	7	14,0
Venezia	32	83,7	4	8,3	4	19,2	8	27,5	40	111,2
Bologna	35	57,3	2	10,0	1	0,3	3	10,3	38	67,6
Firenze	61	94,8	10	16,9	1	0,3	11	17,2	72	112,0
Ancona	28	83,6	1	0,2	-	-	1	0,2	29	83,8
Perugia	13	15,3	-	-	-	-	-	-	13	15,3
Roma	49	42,7	1	0,1	1	0,4	2	0,5	51	43,2
L'Aquila	5	2,5	2	0,6	-	-	2	0,6	7	3,1
Napoli	152	66,9	11	2,0	7	3,2	18	5,2	170	72,1
Bari	9	7,1	-	-	-	-	-	-	9	7,1
Lecce	9	13,0	-	-	-	-	-	-	9	13,0
Potenza	-	-	-	-	-	-	-	-	-	-
Catanzaro	37	30,4	1	1,1	-	-	1	1,1	38	31,5
Reggio di Calabria (Sez.)	-	-	-	-	-	-	-	-	-	-
Messina	12	30,0	1	8,4	-	-	1	8,4	13	38,4
Catania	3	3,5	-	-	-	-	-	-	3	3,5
Caltanissetta	5	0,6	-	-	-	-	-	-	5	0,6
Palermo	30	8,5	2	1,3	3	24,6	5	25,9	35	34,4
Cagliari	2	6,3	-	-	-	-	-	-	2	6,3
ITALIA	**645**	**829,6**	**57**	**95,3**	**28**	**98,1**	**85**	**193,4**	**730**	**1.023,0**

(a) Cfr. nota (a) a pag. 89

Segue TAV. **65** *FALLIMENTI CHIUSI E AMMONTARE DEL PASSIVO, SECONDO LA QUALITÀ E L'ATTIVITÀ ECONOMICA DEI FALLITI*

Anno 1949

Ammontare in milioni di lire

DISTRETTI DI CORTE DI APPELLO	INDIVIDUI		SOCIETÀ						COMPLESSO	
			Di fatto		Altre		Totale			
	N	Ammontare del passivo	N	Ammontare del passivo	N	Ammontare del passivo	N	Ammontare del passivo	N	Ammontare del passivo
ALTRE ATTIVITÀ (*a*)										
Torino	3	1,7	1	2,5	1	21,0	2	23,5	5	25,2
Genova	—	—	—	—	—	—	—	—	—	—
Milano	4	6,4	—	—	2	6,1	2	6,1	6	12,5
Brescia	1	0,3	—	—	—	—	—	—	1	0,3
Trento	—	—	—	—	1	0,1	1	0,1	1	0,1
Venezia	—	—	—	—	1	..	1	..	1	..
Bologna	1	2,9	—	—	1	3,5	1	3,5	2	6,4
Firenze	1	3,5	1	4,3	—	—	1	4,3	2	7,8
Ancona	1	0,3	—	—	—	—	—	—	1	0,3
Perugia	—	—	—	—	—	—	—	—	—	—
Roma	10	10,7	—	—	4	1,4	4	1,4	14	12,1
L'Aquila	1	1,4	—	—	—	—	—	—	1	1,4
Napoli	5	0,4	1	2,4	—	—	1	2,4	6	2,8
Bari	1	0,1	—	—	—	—	—	—	1	0,1
Lecce	1	0,2	—	—	—	—	—	—	1	0,2
Potenza	—	—	—	—	—	—	—	—	—	—
Catanzaro	3	1,2	—	—	—	—	—	—	3	1,2
Reggio di Calabria (Sez.)	—	—	—	—	—	—	—	—	—	—
Messina	—	—	—	—	—	—	—	—	—	—
Catania	1	0,9	—	—	—	—	—	—	1	0,9
Caltanissetta	1	1,4	—	—	—	—	—	—	1	1,4
Palermo	—	—	—	—	1	0,2	1	0,2	1	0,2
Cagliari	—	—	—	—	—	—	—	—	—	—
ITALIA	**34**	**31,4**	**3**	**9,2**	**11**	**32,3**	**14**	**41,5**	**48**	**72,9**
COMPLESSO										
Torino	57	79,5	8	14,5	9	187,2	17	201,7	74	281,2
Genova	35	56,5	7	9,8	5	4,6	12	14,4	47	70,9
Milano	106	246,3	12	45,7	19	967,3	31	1.013,0	137	1.259,3
Brescia	20	55,1	2	0,5	—	—	2	0,5	22	55,6
Trento	9	26,9	1	3,5	1	0,1	2	3,6	11	30,5
Venezia	36	113,6	5	18,2	8	25,5	13	43,7	49	157,3
Bologna	43	76,1	2	10,0	6	17,7	8	27,7	51	103,8
Firenze	73	141,5	12	25,0	3	1,9	15	26,9	88	168,4
Ancona	32	86,1	1	0,2	1	4,2	2	4,4	34	90,5
Perugia	14	19,0	—	—	—	—	—	—	14	19,0
Roma	74	72,7	1	0,1	16	22,7	17	22,8	91	95,5
L'Aquila	6	3,9	3	1,0	—	—	3	1,0	9	4,9
Napoli	227	89,2	15	13,1	16	20,1	31	33,2	258	122,4
Bari	13	7,7	1	..	—	—	1	..	14	7,7
Lecce	10	13,2	—	—	—	—	—	—	10	13,2
Potenza	—	—	—	—	—	—	—	—	—	—
Catanzaro	44	32,4	1	1,1	1	142,8	2	143,9	46	176,3
Reggio di Calabria (Sez.)	—	—	—	—	—	—	—	—	—	—
Messina	12	30,0	1	8,4	1	0,8	2	9,2	14	39,2
Catania	7	6,2	—	—	—	—	—	—	7	6,2
Caltanissetta	7	2,2	—	—	—	—	—	—	7	2,2
Palermo	38	80,9	3	1,3	5	25,1	8	26,4	46	107,3
Cagliari	2	6,3	—	—	—	—	—	—	2	6,3
ITALIA	**865**	**1.245,3**	**75**	**152,4**	**91**	**1.420,0**	**166**	**1.572,4**	**1.031**	**2.817,7**

(*a*) Trasporti e comunicazioni, credito e assicurazione, servizi.

TAV. 66 FALLIMENTI CHIUSI E AMMONTARE DEL PASSIVO, SECONDO IL MODO DI CHIUSURA E L'ATTIVITÀ ECONOMICA

Anno 1949

Ammontare in milioni di lire

DISTRETTI DI CORTE DI APPELLO	Pagamento integrale		Concordato		Liquidazione e ripartizione dell'attivo		Insufficienza o mancanza di attivo		Totale	
	N	Ammontare del passivo	N	Ammontare del passivo	N	Ammontare del passivo	N	Ammontare del passivo	N	Ammontare del passivo
INDUSTRIA										
Torino	3	0,4	7	160,3	2	4,8	2	5,0	14	170,5
Genova	-	-	2	7,4	2	4,0	7	8,3	11	19,7
Milano	7	32,7	4	855,6	14	72,5	22	79,7	47	1.040,5
Brescia	-	-	2	24,2	2	3,3	3	4,9	7	32,4
Trento	-	-	3	16,4	-	-	-	-	3	16,4
Venezia	4	8,5	2	18,0	1	19,6	1	-	8	46,1
Bologna	1	13,1	3	7,3	2	1,9	5	7,5	11	29,8
Firenze	1	0,2	5	37,3	-	-	8	11,1	14	48,6
Ancona	-	-	2	4,9	1	0,3	1	1,2	4	6,4
Perugia	-	-	1	3,7	-	-	-	-	1	3,7
Roma	9	1,8	4	27,8	5	8,1	8	2,5	26	40,2
L'Aquila	-	-	-	-	1	0,4	-	-	1	0,4
Napoli	20	2,9	3	16,5	2	1,1	57	27,0	82	47,5
Bari	1	-	-	-	1	0,2	2	0,3	4	0,5
Lecce	-	-	-	-	-	-	-	-	-	-
Potenza	-	-	-	-	-	-	-	-	-	-
Catanzaro	1	0,4	2	142,8	-	-	2	0,4	5	143,6
Reggio di Calabria (Sez.)	-	-	-	-	-	-	-	-	-	-
Messina	-	-	-	-	1	0,8	-	-	1	0,8
Catania	1	-	2	1,8	-	-	-	-	3	1,8
Caltanissetta	1	0,2	-	-	-	-	-	-	1	0,2
Palermo	2	34,7	2	37,2	-	-	6	0,8	10	72,7
Cagliari	-	-	-	-	-	-	-	-	-	-
ITALIA	**51**	**94,9**	**44**	**1.361,2**	**34**	**117,0**	**124**	**148,7**	**253**	**1.721,8**
COMMERCIO										
Torino	14	19,1	13	27,3	11	24,3	17	14,8	55	85,5
Genova	2	0,2	11	24,6	4	5,9	19	20,5	36	51,2
Milano	11	15,7	21	112,0	13	29,1	39	49,5	84	206,3
Brescia	2	0,6	2	2,5	6	14,8	4	5,0	14	22,9
Trento	1	1,0	1	3,5	-	-	5	9,5	7	14,0
Venezia	4	2,4	13	69,4	7	12,1	16	27,3	40	111,2
Bologna	3	0,8	12	36,8	8	10,2	15	19,8	38	67,6
Firenze	9	14,5	19	44,6	10	11,4	34	41,5	72	112,0
Ancona	4	0,7	13	60,1	2	7,8	10	15,2	29	83,8
Perugia	2	2,3	6	9,1	-	-	5	3,9	13	15,3
Roma	23	10,6	12	21,1	7	6,6	9	4,9	51	43,2
L'Aquila	2	0,4	4	2,3	-	-	1	0,4	7	3,1
Napoli	38	5,6	16	19,6	8	18,4	108	28,5	170	72,1
Bari	-	-	-	-	-	-	9	7,1	9	7,1
Lecce	-	-	5	11,5	-	-	4	1,5	9	13,0
Potenza	-	-	-	-	-	-	-	-	-	-
Catanzaro	3	1,2	10	14,5	3	3,9	22	11,9	38	31,5
Reggio di Calabria (Sez.)	-	-	-	-	-	-	-	-	-	-
Messina	1	1,2	8	32,7	2	3,2	2	1,3	13	38,4
Catania	2	1,1	1	2,4	-	-	-	-	3	3,5
Caltanissetta	1	-	-	-	-	-	4	0,6	5	0,6
Palermo	7	1,6	3	24,6	1	0,3	24	7,9	35	34,4
Cagliari	-	-	1	6,2	-	-	1	0,1	2	6,3
ITALIA	**129**	**79,0**	**171**	**524,8**	**82**	**148,0**	**348**	**271,2**	**730**	**1.023,0**

Segue TAV. **66** — *FALLIMENTI CHIUSI E AMMONTARE DEL PASSIVO, SECONDO IL MODO DI CHIUSURA E L'ATTIVITÀ ECONOMICA*

Anno 1949

Ammontare in milioni di lire

DISTRETTI DI CORTE DI APPELLO.	PAGAMENTO INTEGRALE		CONCORDATO		LIQUIDAZIONE E RIPARTIZIONE DELL'ATTIVO		INSUFFICIENZA O MANCANZA DI ATTIVO		TOTALE	
	N	Ammontare del passivo	N	Ammontare del passivo	N	Ammontare del passivo	N	Ammontare del passivo	N	Ammontare del passivo
ALTRE ATTIVITÀ (*a*)										
Torino	—	—	5	25,2	—	—	—	—	5	25,2
Genova	—	—	—	—	—	—	—	—	—	—
Milano	—	—	—	—	1	0,3	5	12,2	6	12,5
Brescia	—	—	1	0,3	—	—	—	—	1	0,3
Trento	—	—	1	0,1	—	—	—	—	1	0,1
Venezia	1	..	—	—	—	—	—	—	1	..
Bologna	—	—	1	3,6	—	—	1	2,8	2	6,4
Firenze	—	—	1	3,5	1	4,3	—	—	2	7,8
Ancona	—	—	—	—	—	—	1	0,3	1	0,3
Perugia	—	—	—	—	—	—	—	—	—	—
Roma	6	3,6	4	5,8	—	—	4	2,7	14	12,1
L'Aquila	—	—	1	1,4	—	—	—	—	1	1,4
Napoli	1	..	—	—	—	—	5	2,8	6	2,8
Bari	—	—	—	—	—	—	1	0,1	1	0,1
Lecce	—	—	—	—	—	—	1	0,2	1	0,2
Potenza	—	—	—	—	—	—	—	—	—	—
Catanzaro	—	—	—	—	1	1,0	2	0,2	3	1,2
Reggio di Calabria (Sez.)	—	—	—	—	—	—	—	—	—	—
Messina	—	—	—	—	—	—	—	—	—	—
Catania	—	—	1	0,9	—	—	—	—	1	0,9
Caltanissetta	—	—	1	1,4	—	—	—	—	1	1,4
Palermo	—	—	—	—	1	0,2	—	—	1	0,2
Cagliari	—	—	—	—	—	—	—	—	—	—
ITALIA	**8**	**3,6**	**16**	**42,2**	**4**	**5,8**	**20**	**21,3**	**48**	**72,9**
COMPLESSO										
Torino	17	19,5	25	212,8	13	29,1	19	19,8	74	281,2
Genova	2	0,2	13	32,0	6	9,9	26	28,8	47	70,9
Milano	18	48,4	25	967,6	28	101,9	66	141,4	137	1.259,3
Brescia	2	0,6	5	27,0	8	18,1	7	9,9	22	55,6
Trento	1	1,0	5	20,0	—	—	5	9,5	11	30,5
Venezia	9	10,9	15	87,4	8	31,7	17	27,3	49	157,3
Bologna	4	13,9	16	47,7	10	12,1	21	30,1	51	103,8
Firenze	10	14,7	25	85,4	11	15,7	42	52,6	88	168,4
Ancona	4	0,7	15	65,0	3	8,1	12	16,7	34	90,5
Perugia	2	2,3	7	12,8	—	—	5	3,9	14	19,0
Roma	38	16,0	20	54,7	12	14,7	21	10,1	91	95,5
L'Aquila	2	0,4	5	3,7	1	0,4	1	0,4	9	4,9
Napoli	59	8,5	19	36,1	10	19,5	170	58,3	258	122,4
Bari	1	..	—	—	1	0,2	12	7,5	14	7,7
Lecce	—	—	5	11,5	—	—	5	1,7	10	13,2
Potenza	—	—	—	—	—	—	—	—	—	—
Catanzaro	4	1,6	12	157,3	4	4,9	26	12,5	46	176,3
Reggio di Calabria (Sez.)	—	—	—	—	—	—	—	—	—	—
Messina	1	1,2	8	32,7	3	4,0	2	1,3	14	39,2
Catania	3	1,1	4	5,1	—	—	—	—	7	6,2
Caltanissetta	2	0,2	1	1,4	—	—	4	0,6	7	2,2
Palermo	9	36,3	5	61,8	2	0,5	30	8,7	46	107,3
Cagliari	—	—	1	6,2	—	—	1	0,1	2	6,3
ITALIA	**188**	**177,5**	**231**	**1.928,2**	**120**	**270,8**	**492**	**441,2**	**1.031**	**2.817,7**

(*a*) Trasporti e comunicazioni, credito e assicurazione, servizi.

TAV. 67 — FALLIMENTI CHIUSI, SECONDO CLASSI DI VALORE DEI CREDITI PRIVILEGIATI — AMMONTARE DEI CREDITI PRIVILEGIATI, SECONDO L'ATTIVITÀ ECONOMICA. (*a*) Anno 1949

DISTRETTI DI CORTE DI APPELLO	Fallimenti per classi di valore dei crediti privilegiati							Ammontare dei crediti privilegiati *Milioni di lire*			
	Nullo	Fino a 50.000 lire	Da 50.001 a 100.000 lire	Da 100.001 a 500.000 lire	Da 500.001 a 1.000.000 lire	Di oltre 1.000.000 lire	Totale	Industria	Commercio	Altre attività (*b*)	Totale
Torino	25	17	6	14	2	10	74	81,1	5,9	0,2	87,2
Genova	12	15	4	11	2	3	47	2,9	7,5	—	10,4
Milano	27	36	12	27	9	26	137	77,6	21,0	2,2	100,8
Brescia	6	7	2	4	1	2	22	9,5	2,7	..	12,2
Trento	—	2	1	5	1	2	11	6,1	4,0	..	10,1
Venezia	11	9	5	13	5	6	49	4,1	15,3	..	19,4
Bologna	9	17	1	13	4	7	51	6,1	9,3	3,1	18,5
Firenze	15	27	13	12	5	16	88	20,3	39,1	0,5	59,9
Ancona	7	8	3	7	4	5	34	1,6	14,4	..	16,0
Perugia	4	5	2	1	1	1	14	1,5	1,1	..	2,6
Roma	29	40	8	9	4	1	91	6,3	4,8	0,4	11,5
L'Aquila	2	6	-	1	-	-	9	..	0,5	..	0,5
Napoli	59	120	22	45	7	5	258	16,4	14,6	0,7	31,7
Bari	7	6	1	—	-	-	14	0,1	..	—	0,1
Lecce	3	3	-	3	1	-	10	—	1,5	—	1,5
Potenza	—	—	-	—	-	-	—	—	—	—	—
Catanzaro	18	20	1	6	-	1	46	20,2	1,3	0,2	21,7
Reggio di Calabria (Sez.)	—	—	-	—	-	-	—	—	—	—	—
Messina	2	6	2	3	—	1	14	..	2,6	..	2,6
Catania	—	6	1	—	—	-	7	..	..	..	..
Caltanissetta	4	3	—	—	—	-	7	..	..	..	..
Palermo	19	19	1	3	1	3	46	5,6	0,9	..	6,5
Cagliari	1	—	—	1	—	—	2	—	0,2	—	0,2
ITALIA	**260**	**372**	**85**	**178**	**47**	**89**	**1.031**	**259,4**	**146,7**	**7,3**	**413,4**

(*a*) Sono esclusi i fallimenti revocati e quelli chiusi per mancanza di massa passiva. — (*b*) Trasporti e comunicazioni, credito e assicurazione, servizi.

TAV. 68 — FALLIMENTI CHIUSI PER CONCORDATO E PER LIQUIDAZIONE E RIPARTIZIONE DELL'ATTIVO, SECONDO LA PERCENTUALE DEI CREDITI CHIROGRAFARI DISTRIBUITA AI CREDITORI. Anno 1949

DISTRETTI DI CORTE DI APPELLO	Concordato						Liquidazione e ripartizione dell'attivo					
	Fino al 10%	Dal 10% al 25%	Dal 25% al 50%	Dal 50% al 75%	Oltre il 75%	Totale	Fino al 10%	Dal 10% al 25%	Dal 25% al 50%	Dal 50% al 75%	Oltre il 75%	Totale
Torino	1	11	11	1	1	25	7	4	2	—	—	13
Genova	2	5	5	1	—	13	4	2	—	—	—	6
Milano	—	16	8	1	—	25	13	6	8	1	—	28
Brescia	—	4	1	—	—	5	2	2	2	1	1	8
Trento	—	5	—	—	—	5	—	—	—	—	—	—
Venezia	2	6	5	2	—	15	5	3	—	—	—	8
Bologna	—	10	6	—	—	16	6	3	1	—	—	10
Firenze	-	13	12	—	—	25	8	1	2	—	—	11
Ancona	1	7	7	—	—	15	2	1	—	—	—	3
Perugia	—	2	5	—	—	7	—	—	—	—	—	—
Roma	—	10	8	—	2	20	5	3	3	1	—	12
L'Aquila	—	4	1	—	—	5	—	1	—	—	—	1
Napoli	1	16	2	—	—	19	4	2	3	1	—	10
Bari	—	—	—	—	—	—	—	—	—	1	—	1
Lecce	—	4	1	—	—	5	—	—	—	—	—	—
Potenza	—	—	—	—	—	—	—	—	—	—	—	—
Catanzaro	—	6	6	—	—	12	2	1	—	1	—	4
Reggio di Calabria (Sez.)	—	—	—	—	—	—	—	—	—	—	—	—
Messina	—	8	—	—	—	8	2	1	—	—	—	3
Catania	—	2	2	—	—	4	—	—	—	—	—	—
Caltanissetta	—	—	1	—	—	1	—	—	—	—	—	—
Palermo	—	4	1	—	—	5	—	2	—	—	—	2
Cagliari	—	—	1	—	—	1	—	—	—	—	—	—
ITALIA	**7**	**133**	**83**	**5**	**3**	**231**	**60**	**32**	**21**	**6**	**1**	**120**

TAV. 69 — FALLIMENTI CHIUSI, SECONDO CLASSI DI VALORE DELLA PERDITA SUBÌTA DAI CREDITORI — AMMONTARE DELLA PERDITA.

Anno 1949

DISTRETTI DI CORTE DI APPELLO	Numero					Ammontare della perdita *Milioni di lire*	Numero					Ammontare della perdita *Milioni di lire*
	Fino a 100.000 lire	Da 100.001 a 500.000 lire	Da 500.001 a 1.000.000 lire	Oltre 1.000.000 lire	Totale		Fino a 100.000 lire	Da 100.001 a 500.000 lire	Da 500.001 a 1.000.000 lire	Oltre 1.000.000 lire	Totale	
	CONCORDATO						LIQUIDAZIONE E RIPARTIZIONE DELL'ATTIVO					
Torino	3	3	6	13	25	84,4	1	2	2	8	13	23,7
Genova	1	3	2	7	13	18,7	—	1	3	2	6	9,2
Milano	1	3	6	15	25	646,5	2	6	3	17	28	75,2
Brescia	1	2	—	2	5	14,5	2	1	1	4	8	13,7
Trento	1	—	—	4	5	10,1	—	—	—	—	—	—
Venezia	—	1	1	13	15	54,0	—	—	5	3	8	28,7
Bologna	1	5	2	8	16	31,2	—	3	3	4	10	8,9
Firenze	—	4	6	15	25	49,9	—	6	1	4	11	13,8
Ancona	—	6	1	8	15	29,8	—	1	—	2	3	6,9
Perugia	—	2	2	3	7	7,8	—	—	—	—	—	—
Roma	3	5	3	9	20	31,5	—	6	2	4	12	22,4
L'Aquila	1	2	—	2	5	2,7	—	1	—	—	1	0,3
Napoli	1	6	4	8	19	25,3	2	3	3	2	10	17,5
Bari	—	—	—	—	—	—	1	—	—	—	1	..
Lecce	—	1	—	4	5	7,9	—	—	—	—	—	—
Potenza	—	—	—	—	—	—	—	—	—	—	—	—
Catanzaro	3	2	2	5	12	116,8	—	2	—	2	4	4,0
Reggio di Calabria (Sez.)	—	—	—	—	—	—	—	—	—	—	—	—
Messina	—	—	1	7	8	23,4	—	2	—	1	3	3,7
Catania	—	1	1	2	4	3,5	—	—	—	—	—	—
Caltanissetta	—	—	1	—	1	0,8	—	—	—	—	—	—
Palermo	1	1	—	3	5	40,4	—	2	—	—	2	0,4
Cagliari	—	—	—	1	1	4,2	—	—	—	—	—	—
ITALIA	**17**	**47**	**38**	**129**	**231**	**1.203,4**	**8**	**36**	**23**	**53**	**120**	**228,4**
	INSUFFICIENZA O MANCANZA DI ATTIVO						COMPLESSO					
Torino	3	6	3	7	19	19,4	7	11	11	28	57	127,5
Genova	5	9	3	9	26	27,3	6	13	8	18	45	55,2
Milano	7	17	11	31	66	135,6	10	26	20	63	119	857,3
Brescia	1	2	1	3	7	9,0	4	5	2	9	20	37,2
Trento	1	1	—	3	5	9,1	2	1	—	7	10	19,2
Venezia	4	3	3	7	17	26,8	4	4	9	23	40	109,5
Bologna	1	10	1	9	21	26,3	2	18	6	21	47	66,4
Firenze	5	13	6	18	42	51,2	5	23	13	37	78	114,9
Ancona	2	4	—	6	12	14,8	2	11	1	16	30	51,5
Perugia	—	2	1	2	5	3,9	—	4	3	5	12	11,7
Roma	4	12	2	3	21	9,0	7	23	7	16	53	62,9
L'Aquila	—	1	—	—	1	0,3	1	4	—	2	7	3,3
Napoli	89	52	19	10	170	55,4	92	61	26	20	199	98,2
Bari	6	5	—	1	12	7,4	7	5	—	1	13	7,4
Lecce	2	2	—	1	5	1,6	2	3	—	5	10	9,5
Potenza	—	—	—	—	—	—	—	—	—	—	—	—
Catanzaro	2	16	5	3	26	12,7	5	20	7	10	42	133,5
Reggio di Calabria (Sez.)	—	—	—	—	—	—	—	—	—	—	—	—
Messina	—	2	—	—	2	1,2	—	4	1	8	13	28,3
Catania	—	—	—	—	—	—	—	1	1	2	4	3,5
Caltanissetta	1	3	—	—	4	0,6	1	3	1	—	5	1,4
Palermo	17	10	2	1	30	8,3	18	13	2	4	37	49,1
Cagliari	—	1	—	—	1	0,1	—	1	—	1	2	4,3
ITALIA	**150**	**171**	**57**	**114**	**492**	**420,0**	**175**	**254**	**118**	**296**	**843**	**1.851,8**

Capitolo Quarto

ATTIVITA' GIUDIZIARIA PENALE

REATI DENUNCIATI

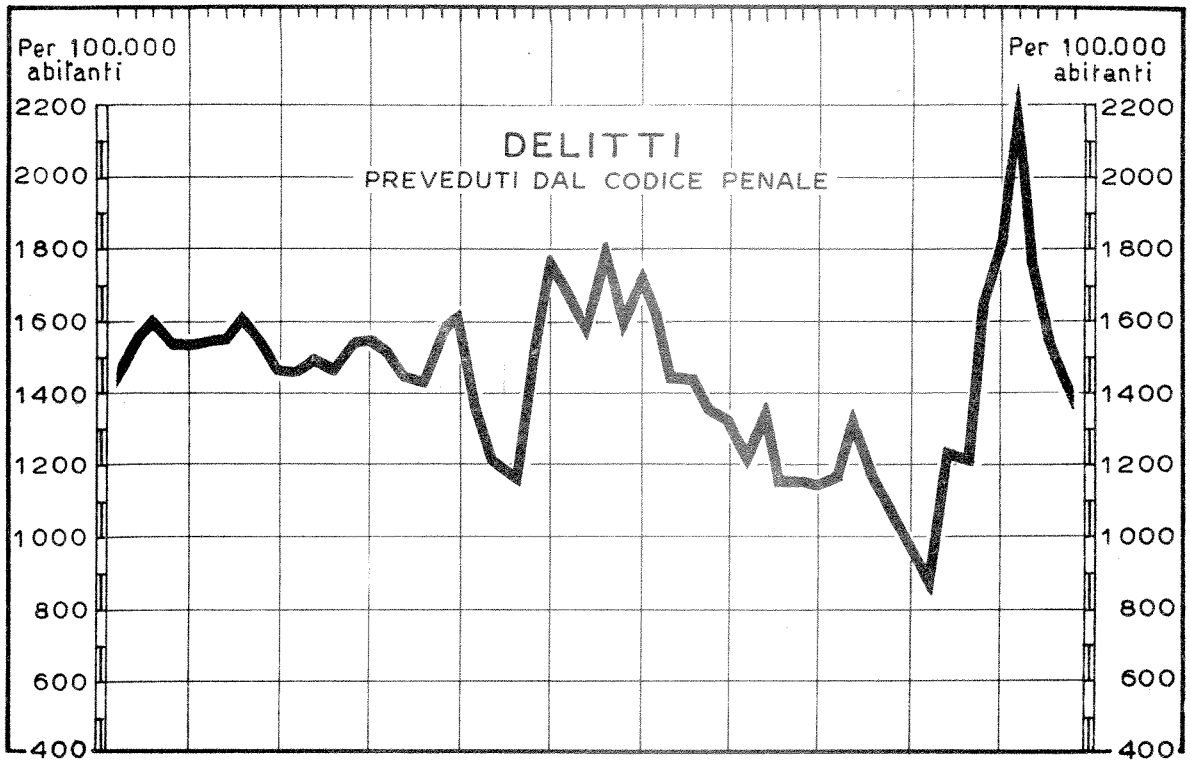

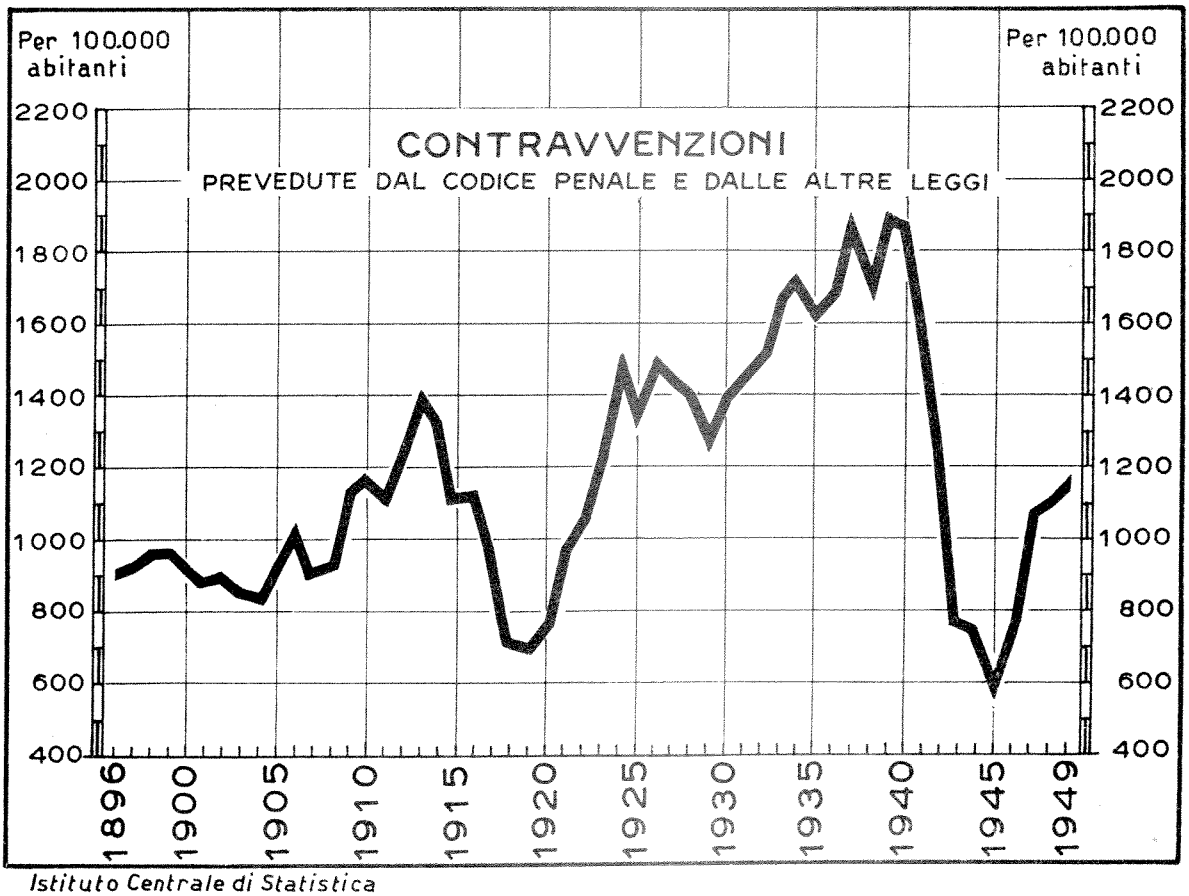

Istituto Centrale di Statistica

DATI PER IL COMPLESSO DEL TERRITORIO

TAV. 70 REATI E IMPUTATI DENUNCIATI ALLE PRETURE ED ALLE PROCURE (*)

Anni dal 1896 al 1949

ANNI	REATI DENUNCIATI										IMPUTATI DENUNCIATI	
	Delitti								Contravvenzioni		Complesso			
	preveduti dal Codice penale		preveduti dalle leggi in materia commerciale		preveduti dalle leggi finanziarie e da altri codici e leggi speciali		Totale							
	N	per 100.000 abitanti	N	per 100.000 abitanti	N	per 100.000 abitanti	N	per 100.000 abitanti	N	per 100.000 abitanti	N	per 100.000 abitanti	N	per 100.000 abitanti
1896	465.825	*1.474*	....	....	9.955	*31*	475.780	*1.505*	291.345	*922*	767.125	*2.427*	826.029	*2.613*
1897	497.187	*1.563*	....	....	9.939	*31*	507.126	*1.594*	297.875	*936*	805.001	*2.530*	853.120	*2.681*
1898	517.412	*1.616*	....	....	9.971	*31*	527.383	*1.647*	312.123	*974*	839.506	*2.621*	898.504	*2.805*
1899	502.474	*1.558*	....	....	9.208	*29*	511.682	*1.587*	314.513	*975*	826.195	*2.562*	889.805	*2.760*
1900	502.301	*1.548*	....	....	8.753	*27*	511.054	*1.575*	303.464	*935*	814.518	*2.510*	866.965	*2.672*
1896-1900	**497.040**	***1.552***	....	..	**9.565**	***30***	**506.605**	***1.582***	**303.864**	***948***	**810.469**	***2.530***	**866.885**	***2.706***
1901	505.651	*1.551*	....	....	7.947	*24*	513.598	*1.575*	290.696	*891*	804.294	*2.466*	860.215	*2.638*
1902	510.528	*1.558*	....	....	7.308	*22*	517.836	*1.580*	299.084	*912*	816.920	*2.492*	866.849	*2.644*
1903	532.820	*1.620*	....	....	8.282	*25*	541.102	*1.645*	290.188	*882*	831.290	*2.527*	864.416	*2.628*
1904	513.613	*1.550*	....	....	9.593	*29*	523.206	*1.579*	281.477	*849*	804.683	*2.428*	818.891	*2.471*
1905	491.238	*1.478*	....	....	9.449	*28*	500.687	*1.506*	310.800	*935*	811.487	*2.441*	815.676	*2.453*
1901-1905	**510.770**	***1.551***	....	....	**8.516**	***26***	**519.286**	***1.577***	**294.449**	***894***	**813.735**	***2.471***	**845.209**	***2.566***
1906	490.662	*1.469*	....	....	8.498	*26*	499.160	*1.495*	346.420	*1.037*	845.580	*2.532*	833.157	*2.494*
1907	504.409	*1.500*	....	....	7.387	*22*	511.796	*1.522*	310.104	*922*	821.900	*2.444*	803.021	*2.388*
1908	500.260	*1.474*	....	....	7.622	*22*	507.882	*1.496*	319.135	*940*	827.017	*2.436*	805.559	*2.373*
1909	529.422	*1.548*	....	....	8.617	*25*	538.039	*1.573*	390.668	*1.142*	928.707	*2.715*	894.041	*2.614*
1910	536.881	*1.554*	....	....	8.953	*26*	545.834	*1.580*	408.127	*1.181*	953.961	*2.761*	896.894	*2.596*
1906-1910	**512.327**	***1.509***	....	....	**8.215**	***24***	**520.542**	***1.533***	**354.891**	***1.044***	**875.433**	***2.577***	**846.534**	***2.493***
1911	528.545	*1.515*	....	....	12.890	*37*	541.435	*1.552*	394.367	*1.131*	935.802	*2.683*	876.485	*2.513*
1912	510.552	*1.453*	....	....	10.177	*29*	520.729	*1.482*	441.770	*1.257*	962.499	*2.739*	896.051	*2.550*
1913	506.936	*1.439*	....	....	11.334	*32*	518.270	*1.471*	495.291	*1.405*	1.013.561	*2.876*	948.747	*2.692*
1914	573.771	*1.586*	....	....	14.046	*39*	587.817	*1.625*	481.137	*1.330*	1.068.954	*2.955*	772.654	*2.136*
1915	591.297	*1.614*	....	....	14.772	*40*	606.069	*1.654*	408.265	*1.114*	1.014.334	*2.768*	837.607	*2.285*
1911-1915	**542.220**	***1.521***	....	....	**12.644**	***35***	**554.864**	***1.556***	**444.166**	***1.247***	**999.030**	***2.803***	**866.309**	***2.435***
1916	504.606	*1.377*	....	....	13.170	*36*	517.776	*1.413*	412.615	*1.126*	930.391	*2.539*	726.172	*1.982*
1917	439.279	*1.207*	....	....	25.941	*71*	465.220	*1.278*	356.625	*980*	821.845	*2.258*	689.073	*1.893*
1918	421.085	*1.176*	....	....	57.725	*161*	478.810	*1.337*	255.820	*715*	734.630	*2.052*	561.147	*1.567*
1919	542.587	*1.513*	....	....	47.291	*132*	589.878	*1.645*	251.249	*701*	841.127	*2.346*	669.281	*1.867*
1920	641.261	*1.778*	....	....	44.810	*124*	686.071	*1.902*	277.641	*770*	963.712	*2.672*	735.350	*2.038*
1916-1920	**509.764**	*1.410*	....	....	**37.787**	***105***	**547.551**	***1.515***	**310.790**	***858***	**858.341**	***2.373***	**676.205**	***1.869***
1921	644.108	*1.694*	....	....	32.229	*85*	676.337	*1.779*	373.700	*983*	1.050.037	*2.762*	861.939	*2.267*
1922	613.202	*1.598*	....	....	21.396	*56*	634.598	*1.654*	409.341	*1.067*	1.043.939	*2.721*	870.043	*2.268*
1923	698.882	*1.809*	3.825	*10*	18.937	*49*	721.644	*1.868*	478.976	*1.240*	1.200.620	*3.108*	990.951	*2.565*
1924	638.280	*1.640*	5.363	*14*	14.841	*38*	658.484	*1.692*	586.366	*1.506*	1.244.850	*3.198*	1.017.681	*2.614*
1925	680.439	*1.731*	5.488	*14*	22.256	*57*	708.183	*1.802*	543.175	*1.382*	1.251.358	*3.184*	1.038.072	*2.642*
1921-1925	**654.982**	***1.694***	**4.892**	***13***	**21.932**	***57***	**679.849**	***1.759***	**478.312**	***1.236***	**1.158.161**	***2.995***	**955.737**	***2.470***
1926	652.001	*1.645*	6.917	*18*	28.120	*71*	687.038	*1.734*	596.384	*1.505*	1.283.422	*3.239*	1.067.877	*2.695*
1927	584.762	*1.462*	8.462	*21*	31.114	*78*	624.338	*1.561*	584.968	*1.462*	1.209.306	*3.023*	1.056.812	*2.642*
1928	585.500	*1.449*	10.543	*26*	26.211	*65*	622.254	*1.540*	571.753	*1.416*	1.194.007	*2.956*	1.047.717	*2.594*
1929	555.721	*1.365*	11.620	*28*	20.599	*51*	587.940	*1.444*	534.006	*1.312*	1.121.946	*2.756*	1.016.705	*2.498*
1930	546.001	*1.330*	12.069	*29*	26.352	*64*	584.422	*1.423*	576.088	*1.403*	1.160.510	*2.826*	1.086.116	*2.645*
1926-1930	**584.797**	***1.450***	**9.922**	***24***	**26.479**	***66***	**621.198**	***1.540***	**572.640**	***1.420***	**1.193.838**	***2.960***	**1.055.045**	***2.615***
1931	511.891	*1.236*	13.486	*33*	35.754	*86*	561.131	*1.355*	608.451	*1.469*	1.169.582	*2.824*	1.085.295	*2.621*
1932	567.942	*1.360*	17.730	*43*	30.595	*73*	616.267	*1.476*	633.737	*1.518*	1.250.004	*2.994*	1.194.723	*2.861*
1933	491.790	*1.168*	10.790	*25*	31.461	*75*	534.041	*1.268*	706.288	*1.678*	1.240.329	*2.946*	1.169.307	*2.777*
1934	493.899	*1.163*	10.145	*24*	32.906	*78*	536.950	*1.265*	731.648	*1.723*	1.268.598	*2.988*	1.192.422	*2.809*
1935	492.353	*1.150*	8.100	*19*	38.929	*91*	539.382	*1.260*	703.932	*1.644*	1.243.314	*2.904*	1.154.909	*2.698*
1931-1935	**511.575**	***1.215***	**12.050**	***29***	**33.929**	***81***	**557.554**	***1.325***	**676.811**	***1.606***	**1.234.365**	***2.931***	**1.159.331**	***2.753***
1936	504.467	*1.170*	7.313	*17*	36.972	*86*	548.752	*1.273*	729.653	*1.692*	1.278.405	*2.965*	1.179.321	*2.735*
1937	577.316	*1.330*	5.866	*14*	40.058	*92*	623.240	*1.436*	818.154	*1.884*	1.441.394	*3.320*	1.340.266	*3.087*
1938	516.540	*1.180*	3.238	*7*	32.780	*75*	552.558	*1.262*	758.412	*1.733*	1.310.970	*2.995*	1.182.344	*2.701*
1939	483.957	*1.093*	3.453	*8*	27.077	*61*	514.487	*1.162*	840.509	*1.899*	1.354.996	*3.061*	1.250.971	*2.826*
1940	451.933	*1.012*	3.728	*8*	26.654	*60*	482.315	*1.080*	837.972	*1.876*	1.320.287	*2.956*	1.236.684	*2.768*
1936-1940	**506.842**	***1.157***	**4.720**	***11***	**32.708**	***75***	**544.270**	***1.243***	**796.940**	***1.817***	**1.341.210**	***3.059***	**1.237.917**	***2.823***
1941	409.285	*910*	2.743	*6*	72.304	*161*	484.332	*1.077*	711.095	*1.581*	1.195.427	*2.658*	1.084.239	*2.410*
1942	560.937	*1.241*	2.001	*4*	132.612	*293*	695.550	*1.539*	569.330	*1.259*	1.264.880	*2.798*	1.108.413	*2.452*
1943	559.137	*1.232*	....	....	137.920	*304*	697.057	*1.536*	351.546	*774*	1.048.603	*2.310*	787.767	*1.736*
1944	758.871	*1.667*	....	....	195.362	*429*	954.233	*2.096*	341.908	*751*	1.296.141	*2.847*	900.825	*1.979*
1945	831.894	*1.820*	....	....	200.248	*438*	1.032.142	*2.258*	282.947	*619*	1.315.089	*2.877*	989.171	*2.164*
1941-1945	**624.025**	***1.374***	**2.372**	***5***	**147.689**	***325***	**772.663**	***1.702***	**451.365**	***997***	**1.224.028**	***2.698***	**974.083**	***2.147***
1946	1.042.222	*2.260*	....	....	218.648	*474*	1.260.870	*2.734*	351.312	*762*	1.612.182	*3.496*	1.132.120	*2.454*
1947	805.307	*1.768*	3.809	*8*	179.333	*394*	988.449	*2.171*	492.405	*1.081*	1.480.854	*3.252*	1.237.700	*2.718*
1948	708.713	*1.545*	2.769	*6*	146.533	*319*	858.015	*1.870*	505.769	*1.103*	1.363.784	*2.973*	1.260.403	*2.748*
1949	651.667	*1.413*	3.042	*7*	97.397	*211*	752.106	*1.631*	537.842	*1.166*	1.289.948	*2.797*	1.184.541	*2.568*

(*) Cfr. « Avvertenze » nn. 6, 7, 8, 9, 13.1, 13.4, 13.6, 13.7.

TAV 71 — DELITTI DENUNCIATI PREVEDUTI DAL CODICE PENALE E DALLE LEGGI IN MATERIA COMMERCIALE (*) (a)

Anni dal 1896 al 1949

ANNI	VIOLENZA E RESISTENZA PUBBLICA; OLTRAGGIO	CONTRO L'ORDINE PUBBLICO	CONTRO LA FEDE PUBBLICA	CONTRO LA MORALITÀ PUBBLICA E IL BUON COSTUME E CONTRO LA FAMIGLIA	OMICIDI VOLONTARI E PRETERINTENZIONALI	PERCOSSE E LESIONI PERSONALI VOLONTARIE	CONTRO L'ONORE	FURTI	RAPINE, ESTORSIONI, SEQUESTRI DI PERSONA	TRUFFE, FRODI, APPROPRIAZIONI INDEBITE E DELITTI IN MATERIA COMMERCIALE	ALTRI DELITTI PREVEDUTI DAL CODICE PENALE	TOTALE
						DATI ASSOLUTI						
1896	14.759	1.335	14.904	6.452	3.868	83.115	78.088	123.101	3.190	21.766	115.247	465.825
1897	15.053	1.198	13.408	7.489	4.005	88.486	84.949	129.663	3.254	23.278	126.404	497.187
1898	17.301	1.898	12.252	7.529	3.749	88.609	85.332	137.957	3.836	24.023	134.926	517.412
1899	15.916	1.078	11.699	7.528	3.586	88.148	86.433	126.687	3.121	24.170	134.108	502.474
1900	15.380	1.590	11.935	7.463	3.479	87.996	81.194	135.021	3.210	23.000	132.033	502.301
1896-1900	**15.682**	**1.420**	**12.840**	**7.292**	**3.737**	**87.271**	**83.199**	**130.486**	**3.322**	**23.247**	**128.544**	**497.040**
1901	15.502	1.255	11.163	8.037	3.168	81.251	79.554	147.452	3.333	23.784	131.152	505.651
1902	15.767	929	11.216	7.946	3.202	89.589	83.238	135.489	3.656	22.380	137.116	510.528
1903	15.082	940	13.792	8.461	3.106	93.768	83.556	145.594	3.910	24.049	140.562	532.820
1904	15.937	1.150	14.325	8.830	3.011	94.793	80.896	134.610	3.462	22.074	134.525	513.613
1905	15.828	938	13.432	7.762	2.847	91.471	74.214	134.676	4.131	22.047	123.892	491.238
1901-1905	**15.623**	**1.042**	**12.786**	**8.207**	**3.067**	**90.174**	**80.293**	**139.564**	**3.698**	**22.867**	**133.449**	**510.770**
1906	16.254	1.141	13.346	7.924	2.612	85.593	72.943	138.144	4.391	20.711	127.603	490.662
1907	16.653	876	17.679	8.193	2.662	87.856	74.300	136.028	4.127	23.120	132.915	504.409
1908	17.057	839	16.878	8.755	3.807	93.583	72.855	132.501	4.382	20.674	128.929	500.260
1909	19.314	1.047	17.272	9.063	4.290	105.500	73.521	146.103	4.557	20.603	128.152	529.422
1910	16.837	1.172	25.453	9.521	3.494	98.673	72.520	152.962	4.610	21.465	130.174	536.881
1906-1910	**17.223**	**1.015**	**18.126**	**8.691**	**3.373**	**94.241**	**73.228**	**141.147**	**4.413**	**21.315**	**129.555**	**512.327**
1911	16.291	927	30.961	9.076	3.061	88.018	69.968	156.420	4.111	22.063	127.649	528.545
1912	16.024	1.086	23.034	9.331	3.411	86.632	67.757	148.378	4.229	23.979	126.691	510.552
1913	16.497	1.267	14.919	10.211	3.356	91.160	66.599	149.003	4.867	24.904	124.153	506.936
1914	18.458	939	14.334	9.310	2.975	109.740	71.664	166.740	3.663	22.606	153.342	573.771
1915	20.686	1.121	14.627	8.892	2.966	110.572	67.148	177.831	4.360	22.601	160.493	591.297
1911-1915	**17.591**	**1.068**	**19.575**	**9.364**	**3.154**	**97.224**	**68.627**	**159.674**	**4.246**	**23.231**	**138.466**	**542.220**
1916	14.746	604	16.634	7.110	2.429	77.691	54.031	172.865	3.804	17.417	137.275	504.606
1917	16.238	595	12.487	5.911	2.206	64.137	43.687	168.216	2.899	14.752	108.151	439.279
1918	12.731	766	12.952	5.507	1.983	58.148	40.498	172.712	4.185	12.758	98.845	421.085
1919	16.350	1.004	14.061	7.989	3.100	75.334	49.169	229.960	5.185	17.103	123.332	542.587
1920	19.921	1.785	14.734	8.784	5.034	92.792	52.849	267.808	8.493	22.987	146.074	641.261
1916-1920	**15.997**	**951**	**14.174**	**7.060**	**2.950**	**73.621**	**48.047**	**202.312**	**4.913**	**17.003**	**122.736**	**509.764**
1921	22.860	2.458	15.128	8.000	5.735	101.710	58.383	237.146	8.908	22.503	161.277	644.108
1922	22.283	2.158	16.662	9.037	6.278	108.208	62.094	191.296	8.447	25.343	161.396	613.202
1923	20.857	3.319	23.479	12.869	5.477	122.624	74.567	214.802	7.690	36.596	180.427	702.707
1924	20.328	2.288	20.785	10.458	4.259	115.431	66.914	196.740	7.025	30.529	168.886	643.643
1925	21.524	2.263	21.187	12.718	4.281	129.985	68.169	205.332	5.506	29.078	185.884	685.927
1921-1925	**21.570**	**2.497**	**19.448**	**10.616**	**5.206**	**115.592**	**66.026**	**209.063**	**7.515**	**28.810**	**171.574**	**657.917**
1926	24.046	2.438	15.203	12.108	3.195	117.295	71.916	201.064	4.318	31.726	175.609	658.918
1927	19.502	1.740	15.374	12.550	2.402	99.176	60.484	189.665	3.304	34.878	154.149	593.224
1928	15.768	1.259	14.705	11.581	2.331	90.717	57.902	203.110	2.665	36.852	159.153	596.043
1929	15.923	545	15.750	12.607	2.109	87.719	53.540	190.097	2.595	41.010	145.446	567.341
1930	12.586	378	11.298	11.300	2.127	85.801	46.136	194.704	2.487	39.824	151.429	558.070
1926-1930	**17.565**	**1.272**	**14.466**	**12.029**	**2.433**	**96.142**	**57.996**	**195.728**	**3.073**	**36.858**	**157.157**	**594.719**
1931	11.519	808	12.750	13.858	2.260	72.925	33.252	205.781	2.623	40.941	128.660	525.377
1932	13.316	1.217	18.255	20.443	2.204	81.860	34.145	226.651	2.352	50.268	134.961	585.672
1933	11.308	835	20.526	19.649	2.010	66.033	26.596	212.010	1.949	33.270	108.394	502.580
1934	11.289	783	17.880	20.169	1.980	66.826	29.188	208.061	2.077	31.063	114.728	504.044
1935	10.801	704	16.520	18.711	1.823	58.239	26.935	227.361	1.891	28.204	109.264	500.453
1931-1935	**11.647**	**869**	**17.186**	**18.566**	**2.055**	**69.177**	**30.023**	**215.973**	**2.178**	**36.749**	**119.202**	**523.625**
1936	10.617	704	18.753	19.800	1.779	56.065	26.732	241.630	1.632	25.855	108.213	511.780
1937	11.522	828	25.928	21.485	1.721	63.574	29.036	281.678	1.937	26.595	118.878	583.182
1938	8.499	554	32.867	19.202	1.643	52.590	25.902	250.749	1.784	21.123	104.865	519.778
1939	8.448	573	24.279	20.012	1.427	52.584	25.577	230.890	1.665	23.592	98.363	487.410
1940	8.464	444	9.461	18.449	1.162	47.358	25.573	229.160	1.254	22.751	91.585	455.661
1936-1940	**9.510**	**621**	**22.258**	**19.790**	**1.546**	**54.434**	**26.564**	**246.821**	**1.654**	**23.983**	**104.381**	**511.562**
1941	6.222	391	6.909	13.700	924	35.669	22.603	232.103	975	16.740	75.792	412.028
1942	7.630	440	8.959	14.087	954	45.557	29.405	345.515	1.009	19.053	90.329	562.938
1943	6.729	897	6.957	11.016	1.511	45.916	20.504	397.885	2.278	11.756	53.688	559.137
1944	8.532	1.780	6.306	13.641	5.306	54.286	22.142	552.799	13.281	15.200	65.598	758.871
1945	8.731	2.417	9.132	15.477	12.261	68.021	27.610	563.202	18.366	19.256	87.421	831.894
1941-1945	**7.569**	**1.185**	**7.653**	**13.584**	**4.191**	**49.890**	**24.453**	**418.300**	**7.182**	**16.401**	**74.566**	**624.974**
1946	12.559	2.160	33.276	21.671	6.352	96.154	41.848	674.775	18.382	29.881	105.164	1.042.222
1947	9.724	1.230	47.243	19.596	4.216	76.031	30.812	477.970	10.444	45.248	86.602	809.116
1948	9.309	1.089	42.307	21.150	3.242	86.586	33.745	371.071	6.997	46.452	89.534	711.482
1949	8.386	891	33.084	21.662	3.056	90.600	34.944	313.649	5.095	43.671	99.671	654.709

(*) Cfr. « Avvertenze » nn. 6, 7, 8, 9, 13.1, 13.6, 13.8, da 13.9 a 13.17.

(a) Le serie contenute nella presente tavola raggruppano i delitti secondo le classifiche solitamente riportate nelle statistiche penali fino alla entrata in vigore del codice penale del 1930.

Segue: TAV. **71** *— DELITTI DENUNCIATI PREVEDUTI DAL CODICE PENALE E DALLE LEGGI IN MATERIA COMMERCIALE* (*)(*a*)

ANNI	VIOLENZA E RESISTENZA PUBBLICA; OLTRAGGIO	CONTRO L'ORDINE PUBBLICO	CONTRO LA FEDE PUBBLICA	CONTRO LA MORALITÀ PUBBLICA E IL BUON COSTUME E CONTRO LA FAMIGLIA	OMICIDI VOLONTARI E PRETERINTENZIONALI	PERCOSSE E LESIONI PERSONALI VOLONTARIE	CONTRO L'ONORE	FURTI	RAPINE, ESTORSIONI, SEQUESTRI DI PERSONA	TRUFFE, FRODI, APPROPRIAZIONI INDEBITE E DELITTI IN MATERIA COMMERCIALE	ALTRI DELITTI PREVEDUTI DAL CODICE PENALE	TOTALE
						PER 100.000 ABITANTI						
1896	46,69	4,22	47,15	20,41	12,24	262,92	247,02	389,41	10,09	68,85	364,57	1.473,57
1897	47,30	3,76	42,13	23,53	12,59	278,07	266,96	407,46	10,23	73,15	397,22	1.562,40
1898	54,01	5,93	38,25	23,50	11,70	276,63	266,40	430,68	11,98	75,00	421,22	1.615,30
1899	49,36	3,34	36,29	23,35	11,12	273,40	268,08	392,93	9,68	74,96	415,94	1.558,45
1900	47,39	4,90	36,78	23,00	10,72	271,16	250,20	416,06	9,89	70,87	406,86	1.547,83
1896-1900	**48,96**	**4,43**	**40,09**	**22,76**	**11,67**	**272,45**	**259,74**	**407,36**	**10,37**	**72,57**	**401,30**	**1.551,70**
1901	47,53	3,85	34,23	24,64	9,71	249,13	243,93	452,11	10,22	72,93	402,13	1.550,41
1902	48,09	2,83	34,21	24,24	9,77	273,26	253,89	413,27	11,15	68,26	418,23	1.557,20
1903	45,85	2,86	41,93	25,72	9,44	285,06	254,02	442,61	11,89	73,11	427,32	1.619,81
1904	48,09	3,47	43,23	26,65	9,09	286,05	244,12	406,21	10,45	66,61	405,95	1.549,92
1905	47,60	2,82	40,40	23,35	8,56	275,11	223,21	405,05	12,42	66,31	372,62	1.477,45
1901-1905	**47,43**	**3,16**	**38,82**	**24,92**	**9,31**	**273,79**	**243,79**	**423,74**	**11,23**	**69,43**	**405,18**	**1.550,80**
1906	48,66	3,42	39,95	23,72	7,82	256,25	218,38	413,58	13,15	62,01	382,02	1.468,96
1907	49,52	2,61	52,57	24,36	7,92	261,26	220,95	404,51	12,27	68,75	395,25	1.499,97
1908	50,24	2,47	49,72	25,79	11,21	275,67	214,61	390,31	12,91	60,90	379,78	1.473,61
1909	56,46	3,06	50,49	26,50	12,54	308,43	214,94	427,13	13,32	60,23	374,65	1.547,75
1910	48,74	3,39	73,68	27,56	10,11	285,62	209,92	442,77	13,34	62,13	376,80	1.554,06
1906-1910	**50,73**	**2,99**	**53,40**	**25,60**	**9,94**	**277,62**	**215,72**	**415,80**	**13,00**	**62,79**	**381,65**	**1.509,24**
1911	46,71	2,66	88,78	26,02	8,78	252,38	200,62	448,52	11,79	63,26	366,02	1.515,54
1912	45,59	3,09	65,54	26,55	9,71	246,50	192,79	422,19	12,03	68,23	360,48	1.452,70
1913	46,82	3,59	42,34	28,98	9,52	258,70	189,00	422,85	13,81	70,67	352,33	1.438,61
1914	51,02	2,60	39,62	25,73	8,22	303,33	198,09	460,89	10,13	62,49	423,85	1.585,97
1915	56,44	3,06	39,91	24,26	8,09	301,69	183,21	485,20	11,90	61,67	437,89	1.613,32
1911-1915	**49,39**	**3,00**	**54,96**	**26,29**	**8,86**	**272,97**	**192,68**	**448,31**	**11,92**	**65,22**	**388,76**	**1.522,36**
1916	40,25	1,65	45,40	19,40	6,63	212,04	147,46	471,79	10,38	47,54	374,66	1.377,20
1917	44,61	1,63	34,31	16,24	6,06	176,21	120,03	462,16	7,97	40,53	297,13	1.206,88
1918	35,56	2,14	36,17	15,38	5,54	162,41	113,11	482,38	11,69	35,63	276,07	1.176,08
1919	45,60	2,80	39,22	22,28	8,65	210,13	137,14	641,42	14,46	47,71	344,00	1.513,41
1920	55,22	4,95	40,84	24,35	13,95	257,22	146,50	742,37	23,54	63,72	404,92	1.777,58
1916-1920	**44,25**	**2,63**	**39,20**	**19,53**	**8,16**	**203,63**	**132,90**	**559,58**	**13,59**	**47,03**	**339,48**	**1.409,98**
1921	60,12	6,46	39,79	21,04	15,08	267,50	153,55	623,69	23,43	59,18	424,16	1.694,00
1922	58,07	5,62	43,43	23,55	16,36	282,01	161,83	498,56	22,02	66,05	420,63	1.598,13
1923	53,98	8,59	60,77	33,31	14,17	317,36	192,98	555,92	19,90	94,71	466,96	1.818,65
1924	52,22	5,88	53,39	26,86	10,94	296,52	171,89	505,38	18,05	78,42	433,83	1.653,38
1925	54,77	5,76	53,92	32,36	10,89	330,78	173,48	522,53	14,01	74,00	473,04	1.745,54
1921-1925	**55,81**	**6,46**	**50,32**	**27,47**	**13,47**	**299,07**	**170,82**	**540,90**	**19,44**	**74,54**	**443,90**	**1.702,20**
1926	60,68	6,15	38,37	30,55	8,06	295,99	181,48	507,38	10,90	80,06	443,14	1.662,76
1927	48,75	4,35	38,43	31,38	6,01	247,93	151,21	474,15	8,26	87,19	385,36	1.483,02
1928	39,04	3,12	36,40	28,67	5,77	224,59	143,35	502,85	6,60	91,24	394,02	1.475,65
1929	39,12	1,34	38,69	30,97	5,18	215,49	131,53	467,00	6,37	100,75	357,31	1.393,75
1930	30,65	0,92	27,51	27,51	5,18	208,92	112,34	474,09	6,05	96,97	368,72	1.358,86
1926-1930	**43,52**	**3,15**	**35,84**	**29,80**	**6,03**	**238,22**	**143,70**	**484,97**	**7,61**	**91,33**	**389,40**	**1.473,57**
1931	27,82	1,95	30,79	33,46	5,46	176,10	80,30	496,91	6,33	98,86	310,68	1.268,66
1932	31,89	2,92	43,72	48,96	5,28	196,05	81,77	542,81	5,63	120,39	323,22	1.402,64
1933	26,86	1,98	48,75	46,67	4,77	156,85	63,17	503,58	4,63	79,03	257,46	1.193,75
1934	26,59	1,85	42,12	47,51	4,66	157,41	68,75	490,10	4,89	73,17	270,25	1.187,30
1935	25,23	1,64	38,59	43,71	4,26	136,04	62,92	531,11	4,42	65,88	255,24	1.169,04
1931-1935	**27,66**	**2,07**	**40,82**	**44,09**	**4,88**	**164,29**	**71,30**	**512,93**	**5,17**	**87,28**	**283,10**	**1.243,59**
1936	24,62	1,63	43,40	45,92	4,13	130,01	61,99	560,34	3,78	59,96	250,95	1.186,82
1937	26,54	1,91	59,72	49,49	3,96	146,43	66,88	648,77	4,46	61,25	273,80	1.343,21
1938	19,42	1,27	75,08	43,86	3,75	120,13	59,17	572,80	4,08	48,25	239,55	1.187,36
1939	19,09	1,30	54,86	45,22	3,22	118,81	57,79	521,68	3,76	53,30	222,24	1.101,27
1940	18,95	0,99	21,18	41,30	2,60	106,01	57,24	512,95	2,81	50,92	205,00	1.019,95
1936-1940	**21,69**	**1,42**	**50,76**	**45,13**	**3,52**	**124,14**	**60,58**	**562,88**	**3,77**	**54,69**	**238,04**	**1.166,62**
1941	13,83	0,87	15,36	30,45	2,05	79,29	50,24	515,95	2,17	37,21	168,48	915,90
1942	16,88	0,97	19,82	31,16	2,11	100,77	65,04	764,26	2,23	42,15	199,80	1.245,19
1943	14,82	1,97	15,33	24,27	3,33	101,16	45,17	876,57	5,02	25,90	118,28	1.231,82
1944	18,74	3,91	13,85	29,97	11,66	119,27	48,65	1.214,49	29,18	33,39	144,12	1.667,23
1945	19,10	5,29	19,98	33,87	26,83	148,84	60,41	1.232,34	40,19	42,13	191,28	1.820,26
1941-1945	**16,69**	**2,61**	**16,87**	**29,95**	**9,24**	**109,98**	**53,91**	**922,16**	**15,83**	**36,16**	**164,38**	**1.377,78**
1946	27,23	4,68	72,14	46,98	13,77	208,46	90,73	1.462,90	39,85	64,78	227,99	2.259,51
1947	21,35	2,70	103,74	43,03	9,26	166,95	67,66	1.049,56	22,93	99,36	190,17	1.776,71
1948	20,29	2,37	92,23	46,11	7,07	188,76	73,57	808,94	15,25	101,27	195,19	1.551,05
1949	18,18	1,93	71,74	46,97	6,63	196,44	75,77	680,06	11,05	94,69	216,11	1.419,55

(*) Cfr. « Avvertenze », nn. 6, 7, 8, 9, 13.1, 13.6, 13.8, da 13.9 a 13.17.
(*a*) Cfr. Nota (*a*) a pag. 100

Segue: TAV. **71** — *DELITTI DENUNCIATI PREVEDUTI DAL CODICE PENALE E DALLE LEGGI IN MATERIA COMMERCIALE* (*)(*a*)

ANNI	Violenza e resistenza pubblica; oltraggio	Contro l'ordine pubblico	Contro la fede pubblica	Contro la moralità pubblica e il buon costume e contro la famiglia	Omicidi volontari e preterintenzionali	Percosse e lesioni personali volontarie	Contro l'onore	Furti	Rapine, estorsioni, sequestri di persona	Truffe, frodi, appropriazioni indebite e delitti in materia commerciale	Altri delitti previsti dal Codice Penale	Totale
	PER 100 DELITTI											
1896	3,17	0,29	3,20	1,39	0,83	17,84	16,76	26,43	0,68	4,67	24,74	100
1897	3,03	0,24	2,70	1,51	0,80	17,80	17,09	26,08	0,65	4,68	25,42	100
1898	3,34	0,37	2,37	1,46	0,72	17,13	16,49	26,66	0,74	4,64	26,08	100
1899	3,17	0,21	2,33	1,50	0,71	17,54	17,21	25,21	0,62	4,81	26,69	100
1900	3,06	0,32	2,38	1,49	0,69	17,52	16,16	26,88	0,64	4,58	26,28	100
1896-1900	**3,15**	**0,29**	**2,58**	**1,47**	**0,75**	**17,56**	**16,74**	**26,25**	**0,67**	**4,68**	**25,86**	—
1901	3,06	0,25	2,21	1,59	0,63	16,07	15,73	29,16	0,66	4,70	25,94	100
1902	3,09	0,18	2,20	1,55	0,63	17,55	16,30	26,54	0,72	4,38	26,86	100
1903	2,83	0,18	2,59	1,59	0,58	17,60	15,68	27,33	0,73	4,51	26,38	100
1904	3,10	0,22	2,79	1,72	0,59	18,46	15,75	26,21	0,67	4,30	26,19	100
1905	3,22	0,19	2,73	1,58	0,58	18,62	15,11	27,42	0,84	4,49	25,22	100
1901-1905	**3,06**	**0,20**	**2,50**	**1,61**	**0,60**	**17,66**	**15,72**	**27,32**	**0,72**	**4,48**	**26,13**	—
1906	3,31	0,23	2,72	1,62	0,53	17,45	14,87	28,15	0,89	4,22	26,01	100
1907	3,30	0,17	3,51	1,62	0,53	17,42	14,73	26,97	0,82	4,58	26,35	100
1908	3,41	0,17	3,37	1,75	0,76	18,71	14,56	26,49	0,88	4,13	25,77	100
1909	3,65	0,20	3,26	1,71	0,81	19,93	13,89	27,60	0,86	3,89	24,20	100
1910	3,13	0,22	4,74	1,77	0,65	18,38	13,51	28,49	0,86	4,00	24,25	100
1906-1910	**3,36**	**0,20**	**3,54**	**1,70**	**0,66**	**18,39**	**14,29**	**27,55**	**0,86**	**4,16**	**25,29**	—
1911	3,08	0,18	5,86	1,72	0,58	16,65	13,24	29,59	0,78	4,17	24,15	100
1912	3,14	0,21	4,51	1,83	0,67	16,97	13,27	29,06	0,83	4,70	24,81	100
1913	3,26	0,25	2,94	2,02	0,66	17,98	13,14	29,39	0,96	4,91	24,49	100
1914	3,22	0,16	2,50	1,62	0,52	19,13	12,49	29,06	0,64	3,94	26,72	100
1915	3,50	0,19	2,47	1,50	0,50	18,70	11,36	30,07	0,74	3,82	27,15	100
1911-1915	**3,24**	**0,20**	**3,61**	**1,73**	**0,58**	**17,93**	**12,66**	**29,45**	**0,78**	**4,28**	**25,54**	—
1916	2,92	0,12	3,30	1,41	0,48	15,40	10,71	34,26	0,75	3,45	27,20	100
1917	3,70	0,14	2,84	1,35	0,50	14,60	9,94	38,29	0,66	3,36	24,62	100
1918	3,02	0,18	3,08	1,31	0,47	13,81	9,62	41,02	0,99	3,03	23,47	100
1919	3,01	0,19	2,59	1,47	0,57	13,89	9,06	42,38	0,96	3,15	22,73	100
1920	3,11	0,28	2,30	1,37	0,79	14,47	8,24	41,76	1,32	3,58	22,78	100
1916-1920	**3,14**	**0,19**	**2,78**	**1,38**	**0,58**	**14,44**	**9,43**	**39,69**	**0,96**	**3,33**	**24,08**	—
1921	3,55	0,38	2,35	1,24	0,89	15,79	9,07	36,82	1,38	3,49	25,04	100
1922	3,63	0,35	2,72	1,47	1,02	17,65	10,13	31,20	1,38	4,13	26,32	100
1923	2,97	0,47	3,34	1,83	0,78	17,45	10,61	30,57	1,09	5,21	25,68	100
1924	3,16	0,36	3,23	1,62	0,66	17,93	10,40	30,57	1,09	4,74	26,24	100
1925	3,14	0,33	3,09	1,85	0,62	18,95	9,94	29,94	0,80	4,24	27,10	100
1921-1925	**3,28**	**0,38**	**2,95**	**1,61**	**0,79**	**17,57**	**10,04**	**31,78**	**1,14**	**4,38**	**26,08**	—
1926	3,65	0,37	2,31	1,84	0,49	17,80	10,91	30,51	0,66	4,81	26,65	100
1927	3,29	0,29	2,59	2,12	0,40	16,72	10,20	31,97	0,56	5,88	25,98	100
1928	2,65	0,21	2,47	1,94	0,39	15,22	9,71	34,08	0,45	6,18	26,70	100
1929	2,80	0,10	2,78	2,22	0,37	15,46	9,44	33,50	0,46	7,23	25,64	100
1930	2,26	0,07	2,02	2,02	0,38	15,37	8,27	34,89	0,45	7,14	27,13	100
1926-1930	**2,95**	**0,21**	**2,43**	**2,02**	**0,41**	**16,17**	**9,75**	**32,91**	**0,52**	**6,20**	**26,43**	—
1931	2,19	0,15	2,43	2,64	0,43	13,88	6,33	39,17	0,50	7,79	24,49	100
1932	2,27	0,21	3,12	3,49	0,38	13,98	5,83	38,70	0,40	8,58	23,04	100
1933	2,25	0,17	4,08	3,91	0,40	13,14	5,29	42,18	0,39	6,62	21,57	100
1934	2,24	0,16	3,55	4,00	0,39	13,26	5,79	41,28	0,41	6,16	22,76	100
1935	2,16	0,14	3,30	3,74	0,36	11,64	5,38	45,43	0,38	5,64	21,83	100
1931-1935	**2,22**	**0,17**	**3,28**	**3,55**	**0,39**	**13,21**	**5,73**	**41,25**	**0,42**	**7,02**	**22,76**	—
1936	2,08	0,14	3,67	3,87	0,35	10,95	5,22	47,21	0,32	5,05	21,14	100
1937	1,98	0,14	4,45	3,68	0,30	10,90	4,98	48,30	0,33	4,56	20,38	100
1938	1,64	0,11	6,32	3,69	0,32	10,12	4,98	48,24	0,34	4,06	20,18	100
1939	1,73	0,12	4,98	4,11	0,29	10,79	5,25	47,37	0,34	4,84	20,18	100
1940	1,86	0,10	2,08	4,05	0,26	10,39	5,61	50,29	0,27	4,99	20,10	100
1936-1940	**1,86**	**0,12**	**4,35**	**3,87**	**0,30**	**10,64**	**5,19**	**48,25**	**0,32**	**4,69**	**20,41**	—
1941	1,51	0,09	1,68	3,33	0,22	8,66	5,49	56,33	0,24	4,06	18,39	100
1942	1,36	0,08	1,59	2,50	0,17	8,09	5,22	61,38	0,18	3,38	16,05	100
1943	1,20	0,16	1,25	1,97	0,27	8,21	3,67	71,16	0,41	2,10	9,60	100
1944	1,12	0,23	0,83	1,80	0,70	7,15	2,92	72,85	1,75	2,00	8,65	100
1945	1,05	0,29	1,10	1,86	1,47	8,18	3,32	67,70	2,21	2,31	10,51	100
1941-1945	**1,21**	**0,19**	**1,23**	**2,17**	**0,67**	**7,98**	**3,91**	**66,93**	**1,15**	**2,63**	**11,93**	—
1946	1,21	0,21	3,19	2,08	0,61	9,23	4,01	64,74	1,76	2,87	10,09	100
1947	1,20	0,15	5,84	2,42	0,52	9,40	3,81	59,07	1,29	5,59	10,71	100
1948	1,31	0,15	5,95	2,97	0,46	12,17	4,74	52,15	0,98	6,53	12,59	100
1949	1,28	0,14	5,05	3,31	0,47	13,84	5,34	47,90	0,78	6,67	15,22	100

(*) Cfr. - Avvertenze : nn. 6, 7, 8, 9, 13.1, 13.6, 13.8, da 13.9 a 13.17.
(*a*) Cfr. nota (*a*) a pag. 100

DELITTI PREVEDUTI DAL CODICE PENALE DENUNCIATI IN COMPLESSO

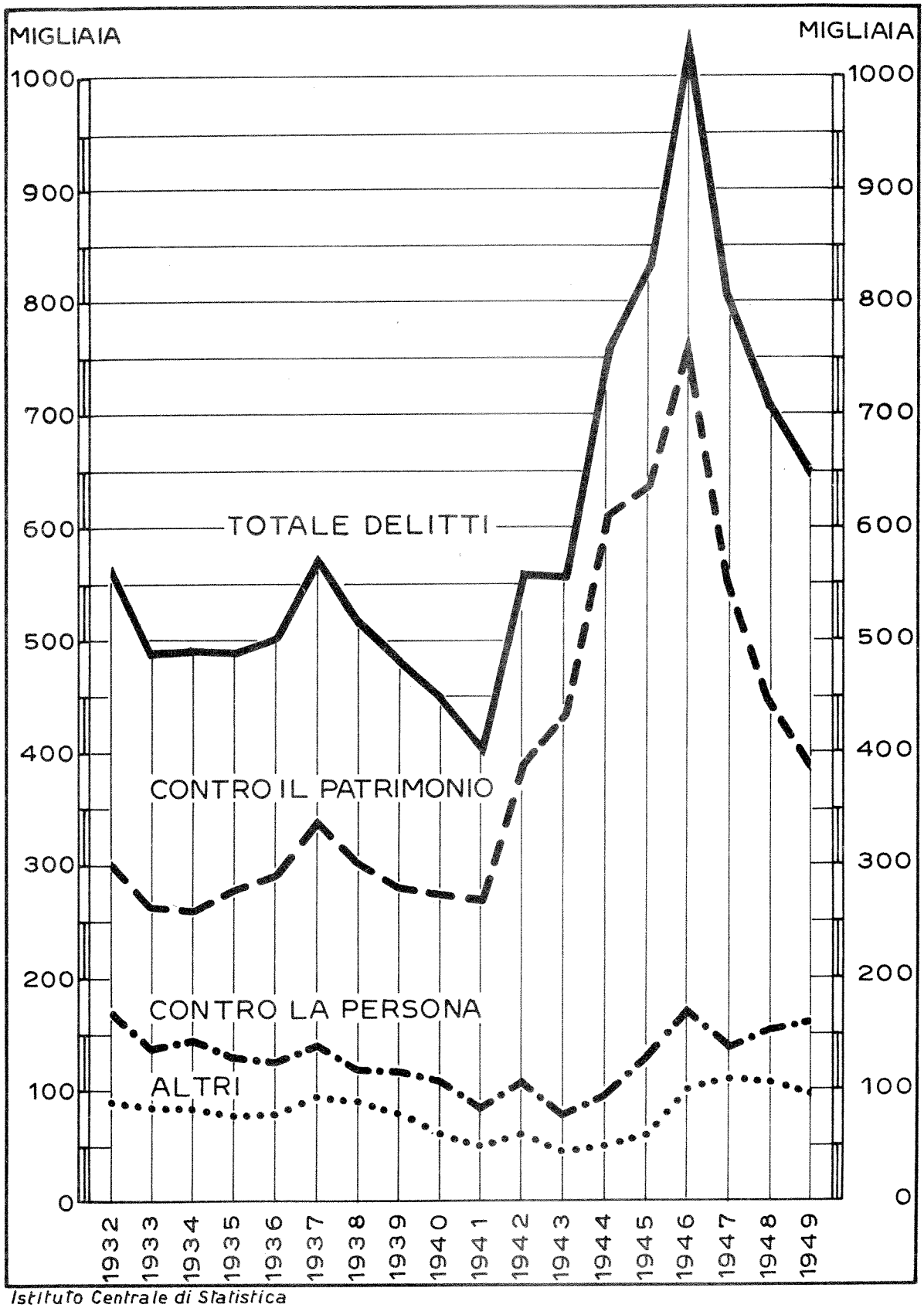

Istituto Centrale di Statistica

DELITTI DENUNCIATI

Rapine, estorsioni, sequestri di persona a scopo di rapina o di estorsione
Omicidi volontari e preterintenzionali

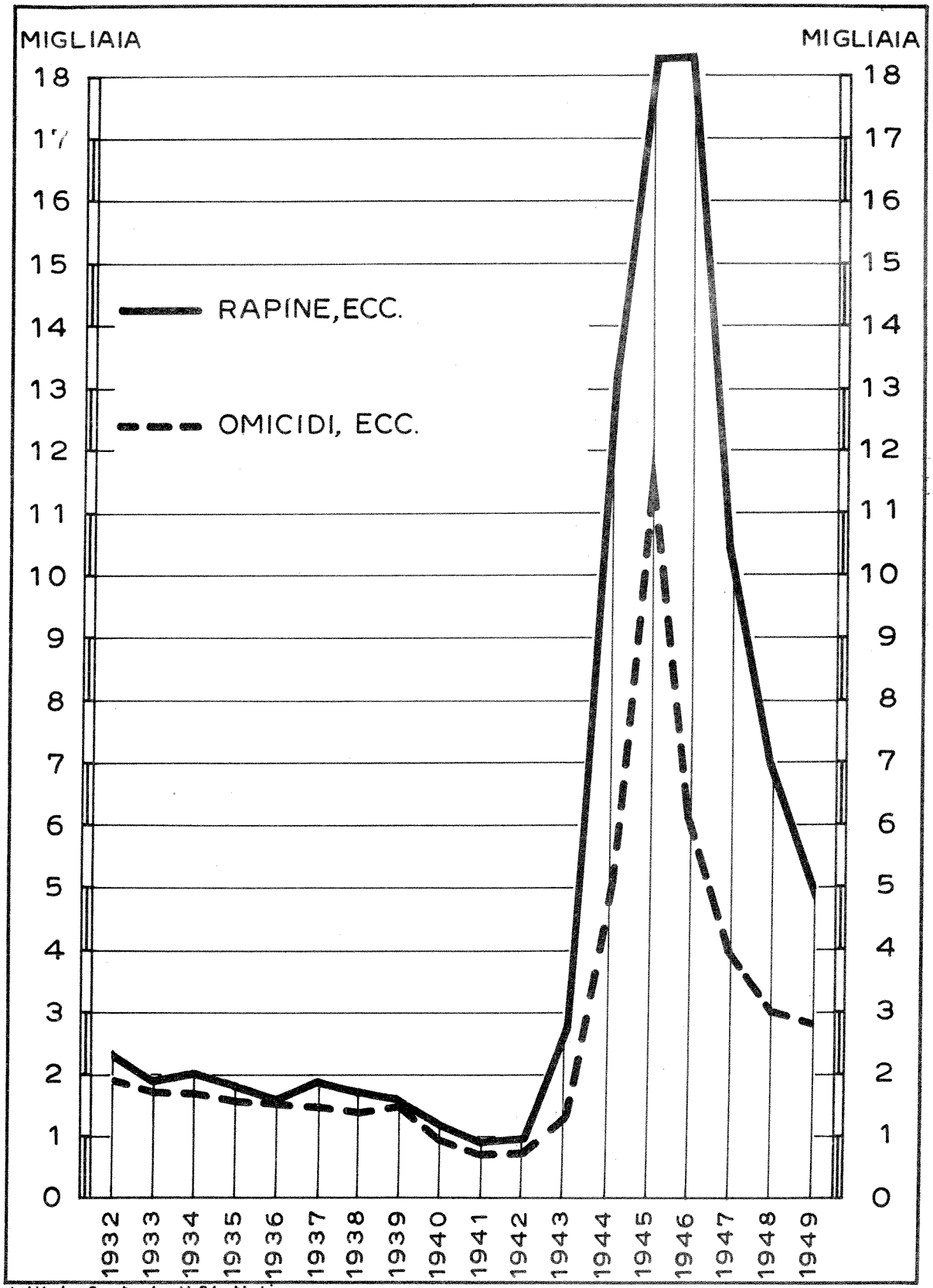

Istituto Centrale di Statistica

TAV. 72 — DELITTI DENUNCIATI PREVEDUTI DAL CODICE PENALE, SECONDO LA SPECIE (*) (a)

Anni dal 1932 al 1949

ANNI	CONTRO LA PERSONALITÀ DELLO STATO	CONTRO LA PUBBLICA AMMINISTRAZIONE				CONTRO L'AMMINISTRAZIONE DELLA GIUSTIZIA	CONTRO IL SENTIMENTO RELIGIOSO E LA PIETÀ DEI DEFUNTI	CONTRO L'ORDINE PUBBLICO	CONTRO L'INCOLUMITÀ PUBBLICA	CONTRO LA FEDE PUBBLICA			CONTRO L'ECONOMIA PUBBLICA, L'INDUSTRIA E IL COMMERCIO	CONTRO LA MORALITÀ PUBBLICA E IL BUON COSTUME	CONTRO LA INTEGRITÀ E LA SANITÀ DELLA STIRPE	CONTRO LA FAMIGLIA
		violenza, resistenza, oltraggio	malversazione, peculato, concussione, corruzione	altri	Totale					falsità in monete, in carte di pubblico credito e in valori di bollo	altri	Totale				
1932	171	13.316	9.036		22.352	14.293	466	1.217	8.123	18.255		18.255	5.613	9.887	1.379	10.556
1933	....	11.308	8.351		19.659	11.726	302	835	8.071	20.526		20.526	4.117	9.151	1.277	10.498
1934	....	11.289	8.323		19.612	12.996	312	783	7.182	17.880		17.880	5.552	8.470	1.409	11.699
1935	....	10.801	7.801		18.602	12.625	260	704	7.092	16.520		16.520	5.555	7.366	1.497	11.345
1932-1935	**171**	**11.678**	**8.378**		**20.056**	**12.910**	**335**	**885**	**7.617**	**18.295**		**18.295**	**5.209**	**8.719**	**1.391**	**11.025**
1936	....	10.617	6.858		17.475	12.042	245	704	5.722	18.753		18.753	5.879	7.880	1.706	11.920
1937	....	11.522	8.182		19.704	12.918	363	828	5.762	25.928		25.928	6.592	8.139	2.258	13.346
1938	....	8.499	6.272		14.771	10.131	512	554	6.699	32.867		32.867	6.881	7.680	1.960	11.522
1939	69	8.448	5.151		13.599	11.106	385	573	4.625	24.279		24.279	6.160	8.139	1.853	11.873
1940	68	8.464	4.348		12.812	9.703	309	444	4.063	9.461		9.461	6.690	7.845	1.774	10.604
1936-1940	**69**	**9.510**	**6.162**		**15.672**	**11.180**	**363**	**621**	**5.374**	**22.258**		**22.258**	**6.440**	**7.937**	**1.910**	**11.853**
1941	108	6.222	3.702		9.924	7.328	194	391	3.544	6.909		6.909	8.487	5.689	1.287	8.011
1942	140	7.630	5.641		13.271	7.277	226	440	7.780	8.959		8.959	8.323	4.792	1.194	9.295
1943	163	6.729	3.808		10.537	4.240	98	897	4.918	6.957		6.957	6.264	4.399	824	6.617
1944	193	8.532	3.396		11.928	5.264	161	1.780	4.377	6.306		6.306	6.634	5.525	982	8.116
1945	1.110	8.731	4.121		12.852	5.857	349	2.417	5.370	9.132		9.132	7.052	5.906	1.319	9.571
1941-1945	**343**	**7.568**	**4.134**		**11.702**	**5.993**	**206**	**1.185**	**5.198**	**7.653**		**7.653**	**7.352**	**5.262**	**1.121**	**8.322**
1946	234	12.559	4.861		17.420	7.347	446	2.160	6.880	33.276		33.276	9.486	6.715	1.525	14.956
1947	196	9.724	2.335	5.620	17.679	8.522	449	1.230	4.965	33.734	13.509	47.243	10.246	6.197	1.393	13.399
1948	273	9.309	2.235	5.844	17.388	8.665	467	1.089	5.392	30.070	12.237	42.307	9.393	6.782	1.506	14.368
1949	289	8.386	1.885	6.136	16.407	9.728	454	891	6.218	20.324	12.760	33.084	9.616	7.474	1.458	14.188

ANNI	CONTRO LA PERSONA								CONTRO IL PATRIMONIO				TOTALE DELITTI PREVEDUTI DAL CODICE PENALE
	contro la vita e l'incolumità individuale						contro l'onore	contro la libertà individuale	Totale	mediante violenza			mediante frode	Totale	
	omicidi volontari	infanticidi per causa di onore	omicidi preterintenzionali	omicidi colposi	percosse, lesioni personali volontarie	altri				furti	rapine, estorsioni, sequestri di persona	altri			
1932	1.834	233	137	2.725	81.860	35.186	34.145	14.701	170.821	226.651	2.352	43.268	32.538	304.809	567.942
1933	1.612	250	148	2.610	66.033	29.613	26.596	12.031	138.893	212.010	1.949	30.296	22.480	266.735	491.790
1934	1.597	240	143	3.087	66.826	30.838	29.188	13.626	145.545	208.061	2.077	31.403	20.918	262.459	493.899
1935	1.473	195	155	3.006	58.239	28.285	26.935	12.496	130.784	227.361	1.891	30.647	20.104	280.003	492.353
1932-1935	**1.629**	**230**	**146**	**2.857**	**68.239**	**30.980**	**29.216**	**13.214**	**146.511**	**218.521**	**2.067**	**33.904**	**24.010**	**278.502**	**511.496**
1936	1.473	201	105	2.651	56.065	26.967	26.732	13.507	127.701	241.630	1.632	32.636	18.542	294.440	504.467
1937	1.429	184	108	3.066	63.574	29.619	29.036	14.780	141.796	281.678	1.937	35.338	20.729	339.682	577.316
1938	1.345	205	93	3.146	52.590	23.904	25.902	12.907	120.092	250.749	1.784	32.453	17.885	302.871	516.540
1939	1.141	185	101	2.828	52.584	23.412	25.577	13.209	119.037	230.890	1.665	29.565	20.139	282.259	483.957
1940	924	161	77	2.597	47.358	20.865	25.573	12.935	110.490	229.160	1.254	28.233	19.023	277.670	451.933
1936-1940	**1.262**	**187**	**97**	**2.858**	**54.434**	**24.953**	**26.564**	**13.468**	**123 823**	**24.6821**	**1.654**	**31.645**	**19.264**	**299 384**	**506.842**
1941	696	140	88	2.033	35.669	15.270	22.603	10.940	87.439	232.103	975	22.899	13.997	269.974	409.285
1942	701	162	91	2.037	45.557	17.800	29.405	11.613	107.366	345.515	1.009	28.298	17.052	391.874	560.937
1943	1.259	132	120	2.255	45.916	2.842	20.504	6.640	79.668	397.885	2.278	21.636	11.756	433 555	559 137
1944	4.924	209	173	3.101	54.286	3.139	22.142	8.811	96.785	552.799	13.281	29.540	15.200	610.820	758.871
1945	11.330	336	595	3.044	68.021	7.157	27.610	13.188	131.281	563.202	18.366	38.854	19.256	639.678	831.894
1941-1945	**3.782**	**196**	**213**	**24.94**	**49.890**	**9.242**	**24.453**	**10.238**	**100.508**	**418.301**	**7.182**	**28 245**	**15.452**	**469.180**	**624.025**
1946	5.776	227	349	3.409	96.154	7.775	41.848	17.914	173.452	674.775	18.382	45.287	29.881	768.325	1042.222
1947	3.803	224	189	2.868	76.031	5.832	30.812	20.870	140.629	477.970	10.444	23.306	41.439	553.159	805.307
1948	2.927	170	145	3.606	86.586	4.904	33.745	23.167	155.250	371.071	6.997	24.082	43.683	445.833	708.713
1949	2.770	179	107	3.715	90.600	5.598	34.944	25.034	162.947	313.649	5.095	29.540	40.629	388.913	651.667

(*)Cfr. « Avvertenze » nn. 7, 8, 13.1, 13.14, 13.16.

(*a*) Le serie contenute nella presente tavola raggruppano i delitti: fino all'anno 1946 secondo classificazioni fissate dopo l'entrata in vigore del codice penale del 1930, dall'anno 1947 in poi secondo classificazioni introdotte in sede di riordinamento delle rilevazioni.

TAV. 73 — REATI E IMPUTATI GIUDICATI - CONDANNATI, SECONDO LE PENE INFLITTE (*)

Anni dal 1896 al 1949

ANNI	Reati giudicati					Imputati giudicati	Condannati a pene					
	Delitti		Contravvenzioni		Totale		Detentive			Pecuniarie		
							totale		di cui all'ergastolo e alla reclusione	totale		di cui alla multa
	N	% sul totale	N	% sul totale			N	% condannati		N	% condannati	
1896	290.883	55,1	236.984	44,9	527.867	825.321	201.118	53,3	143.600	176.330	46,7	40.002
1897	303.062	54,4	253.954	45,6	557.016	823 084	204.192	49,1	147.264	211.991	50,9	47.252
1898	323.018	56,0	253.981	44,0	576 999	877.040	222 797	52,4	160 210	202.058	47,6	47 020
1899	319.992	52,2	292 755	47,8	612.747	880 206	214.213	46,7	152 506	244 049	53,3	49 586
1900	304.392	54,3	256 249	45,7	560.641	862.619	204.279	51,7	149.265	191.103	48,3	40 460
1896–1900	**308.269**	**54,4**	**258 785**	**45,6**	**567 054**	**853.654**	**209.320**	**50,5**	**150.569**	**205 106**	**49,5**	**44 864**
1901	300.536	55,4	242 345	44,6	542 881	829.842	209.726	51,8	155 548	195.399	48,2	40 962
1902	303 298	53,5	263 847	46,5	567.145	861.171	204 805	50,0	143.929	204.950	50,0	45 032
1903	306 860	53,8	263 429	46,2	570 289	858 352	202 721	47,3	147.954	225.913	52,7	45 756
1904	289 087	54,7	238 926	45,3	528 013	822 604	183.558	48,3	133 809	196 262	51,7	42 018
1905	276 549	48,8	290.521	51,2	567.070	815.446	188.931	43,5	134.360	245.087	56,5	40.451
1901–1905	**295.266**	**53,2**	**259.814**	**46,8**	**555.080**	**837.483**	**197.948**	**48,1**	**143.120**	**213 522**	**51,9**	**42.844**
1906	264 825	44,9	324.528	55,1	589 353	830.944	181.373	40,2	127.176	270.190	59,8	38 042
1907	259.187	51,3	245 823	48,7	505.010	795 428	164 643	47,9	118.124	179 186	52,1	34 563
1908	264.109	47,5	291.770	52,5	555 879	802.254	172 354	41,9	122.552	238 522	58,1	36 625
1909	282 762	43,4	368 356	56,6	651.118	896 489	200 692	41,3	129 869	285 550	58,7	38 541
1910	277.151	43,0	367.997	57,0	645.148	907.195	190 218	42,3	124.665	259.308	57,7	35.579
1906–1910	**269.607**	**45,8**	**319 695**	**54,2**	**589 302**	**846 462**	**181 856**	**42,4**	**124 477**	**246 551**	**57,6**	**36.670**
1911	261.055	42,8	349 391	57,2	610 446	882.175	173 223	41,0	114 277	249 586	59,0	34 485
1912	255.620	38,4	409 499	61,6	665.119	894 292	179 496	35,4	118 786	327.063	64,6	34 233
1913	258 796	34,8	485.907	65,2	744 703	983 342	181.665	32,1	117.931	384.993	67,9	35.952
1914	279 523	39,9	420 572	60,1	700 095	907.612	163 131	29,7	112 596	386.459	70,3	33 428
1915	245.787	44,8	302 889	55,2	548 676	889.025	137 892	34,5	99.594	261.746	55,5	23 862
1911–1915	**260.156**	**39,8**	**393 652**	**60,2**	**653 808**	**911 289**	**167.081**	**34,2**	**112 637**	**321 969**	**65,8**	**32 392**
1916	199.468	34,7	375.245	65,3	574.713	722.736	132.067	28,1	91 490	338 643	71,9	25 094
1917	188.094	37,1	318 289	62,9	506.383	635 782	132 993	31,4	83 827	290 714	68,6	26 553
1918	184.624	44,8	227.665	55,2	412 289	530 535	130 772	38,8	76 789	206 626	61,2	24 327
1919	216.613	56,4	167.684	43,6	384 297	653 225	130 661	49,2	87 830	134 832	50,8	16 356
1920	260.283	52,2	238.792	47,8	499.075	725.781	166 676	44,0	112.872	211.966	56,0	27.559
1916–1920	**209 816**	**44,1**	**265.535**	**55,9**	**475 351**	**653 612**	**138 634**	**37,0**	**90 562**	**236 556**	**63,0**	**23.978**
1921	287.142	47,8	313.237	52,2	600.379	827.639	188 348	41,4	122.272	266.640	58,6	33 270
1922	299.510	44,4	375.355	55,6	674 865	901.997	185.730	35,5	125.634	337.512	64,5	40 312
1923	307.356	45,4	370 045	54,6	677.401	1.005.017	185.766	36,6	133 042	321.627	63,4	37.958
1924	297.110	38,4	475 940	61,6	773 050	984.095	184 340	30 2	125.219	426 255	69 8	40 129
1925	291.034	40.5	427.274	59,5	718.308	1 051.821	177.987	33.1	121.591	360 004	66,9	32.767
1921–1925	**296 430**	**43,0**	**392 370**	**57,0**	**688 800**	**954 114**	**184 434**	**35,0**	**125 552**	**342 408**	**65,0**	**36 887**
1926	308.752	36,6	535.108	63,4	843 860	1.056.959	196 498	28,8	131.942	486 411	71,2	38.473
1927	330 584	36,8	566.921	63,2	897.505	1 057.680	210 594	30,3	137.829	485 403	69,7	44 319
1928	326.668	37,5	545 271	62,5	871.939	1.033 864	203.947	30,7	131.410	460.514	69,3	48 812
1929	309.507	37,9	506.614	62,1	816.121	1.017.212	195 375	30.0	127.596	456.449	70,0	42 742
1930	286 699	41,2	409 505	58,8	696 204	1.075 671	182 332	34.2	122.684	351.505	65,8	33 811
1926–1930	**312 442**	**37,9**	**512 684**	**62,1**	**825 126**	**1.048 277**	**197.749**	**30,6**	**130 292**	**448 056**	**69,4**	**41.631**
1931	281.157	36,6	487.382	63,4	768.539	1.018.135	175.220	28,1	128.003	447.386	71,9	40.682
1932	273.430	36,6	474.420	63,4	747.850	1.218.533	159.791	28,1	122.145	408 751	71,9	40.342
1933	209.959	28,4	528.420	71,6	738 379	1.064.995	146 853	23.3	106.483	483.469	76,7	36 671
1934	250.651	29,5	598.496	70,5	849.147	1.099.575	168.215	23.2	126 452	558.277	76,8	47.396
1935	252.255	32,4	526.568	67,6	778.823	994.935	170 693	26,4	128.499	476.943	73,6	48.723
1931–1935	**253.491**	**32,6**	**523 057**	**67,4**	**776 548**	**1.079 235**	**164 154**	**25,7**	**122 316**	**474 965**	**74,3**	**42.763**
1936	250.384	31,2	550.920	68,8	801.304	1.034.569	171.796	25,1	126 261	513.731	74,9	47.784
1937	227.195	32,4	473.840	67,6	701.035	1 299.217	162 769	30.3	112.196	374.365	69,7	27.125
1938	233.976	29,1	570.128	70,9	804.104	1 035.046	163 078	23.8	119.503	521.238	76,2	35.116
1939	232.922	26,4	648.578	73,6	881.500	1.115.158	154 437	20,4	114.916	602.933	79,6	34.130
1940	192.996	26,6	532.551	73,4	725.547	1.198.430	132.992	20,1	99 801	527.990	79,9	20.037
1936–1940	**227.495**	**29,1**	**555.203**	**70,9**	**782.698**	**1.136 484**	**157 014**	**23,6**	**114 535**	**508 051**	**76,4**	**32.838**
1941	183.297	24,8	556.767	75,2	740.064	912 225	107.832	17,0	81.087	527.864	83,0	36.424
1942	245.091	36,1	433.005	63,9	678 096	1.027.581	148.036	24,8	114.469	450.048	75,2	58.166
1943	93.524	81,1	21.792	18,9	115.316	636.447	115.308	26,4	90.026	321 412	73,6	40 708
1944	112.107	87,5	16.087	12,5	128.194	664 278	135.911	31,3	111.256	297.679	68,7	55.916
1945	112.073	89,2	13.561	10,8	125.634	640 805	136.392	34,1	111.400	263.051	65,9	59.848
1941–1945	**149 218**	**41,7**	**208 243**	**58,3**	**357.461**	**776 267**	**128 696**	**25,7**	**101 648**	**372 011**	**74,3**	**50.212**
1946	118.139	92,0	10.288	8,0	128.427	781.012	138.919	36,1	114.541	245 690	63,9	60.910
1947	310.150	44,6	385.948	55,4	696 098	1 134.761	165.559	27.2	139.224	442.221	72,8	120.213
1948	292.919	54,5	244.384	45.5	537.303	1.163.410	162.702	37,2	141.968	274.323	62.8	76.669
1949	306.145	46,3	355.229	53,7	661.374	1.130.198	185.453	33,0	161.388	376.549	67,0	74.531

(*) Cfr. « Avvertenze » nn. 6, 7, 8, 13.3, 13.5, 13.21, 13.22, 13.23.

CONDANNATI PER DELITTI E CONTRAVVENZIONI IN GIUDIZIO DI PRIMO O UNICO GRADO

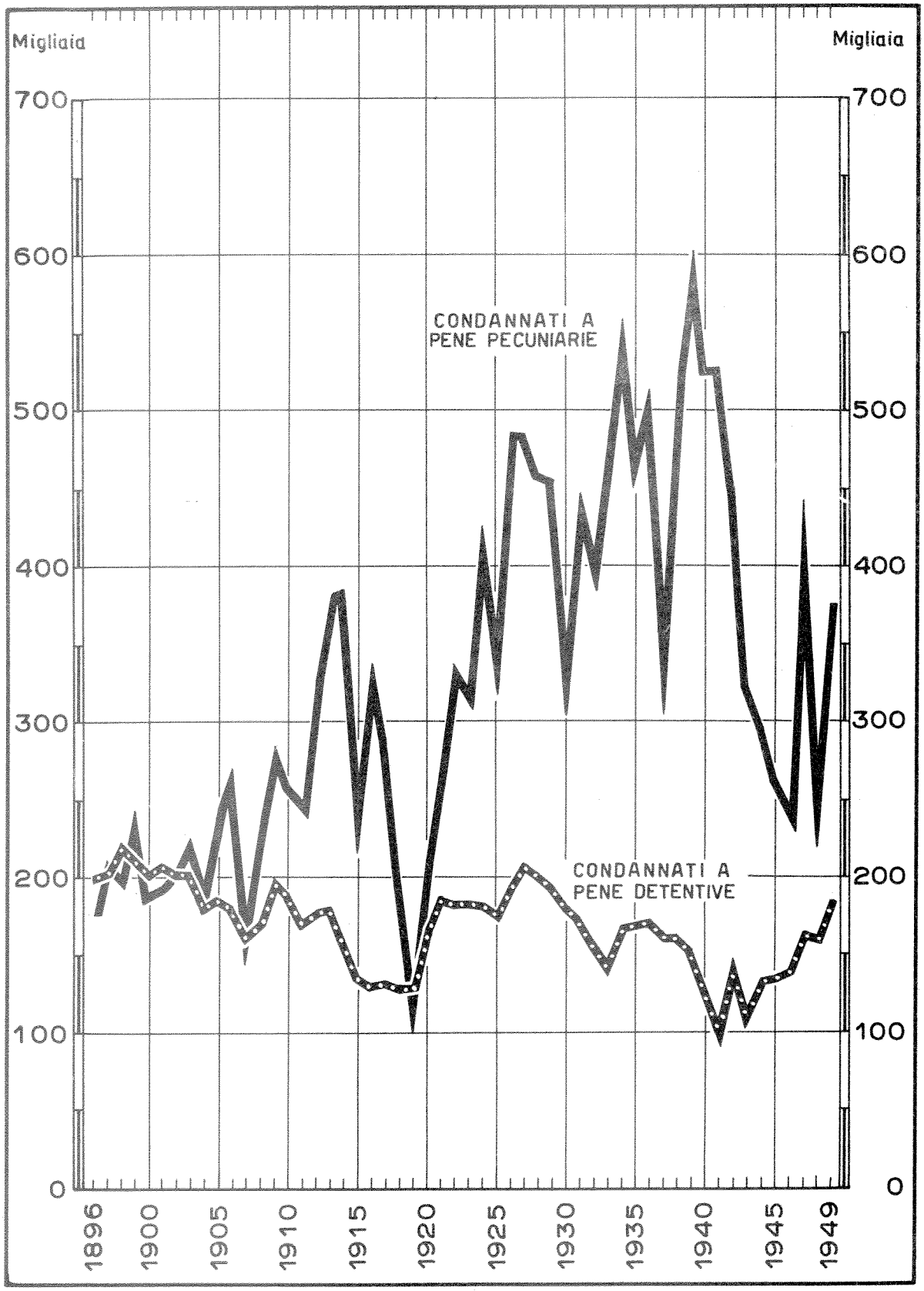

Istituto Centrale di Statistica

TAV. 74 – IMPUTATI GIUDICATI, SECONDO L'ESITO DEL GIUDIZIO E LE MAGISTRATURE GIUDICANTI (*)

Anni dal 1896 al 1949

ANNI	PROSCIOLTI								CONDANNATI							
	In istruttoria			In giudizio I° o unico grado			Complesso		Dai Pretori		Dai Tribunali I° grado		Dalle Corti di Assise		Totale	
	totale		dai Pretori	totale		dai Pretori										
	N	% prosciolti		N	% prosciolti		N	% giudicati in complesso	N	% condannati	N	% condannati	N	% condannati	N	% giudicati in complesso
1896	183.375	40,9	83.188	264.498	59,1	224.979	447.873	54,3	293.106	77,6	80.997	21,5	3.345	0,9	377.448	45,7
1897	156.424	38,4	52.124	250.477	61,6	213.425	406.901	49,4	331.287	79,6	81.719	19,6	3.177	0,8	416.183	50,6
1898	185.985	41,1	76.043	266.200	58,9	225.115	452.185	51,6	335.055	78,9	86.546	20,4	3.254	0,7	424.855	48,4
1899	157.401	37,3	51.692	264.543	62,7	226.237	421.944	47,9	370.742	80,9	84.265	18,4	3.255	0,7	458.262	52,1
1900	203.684	43,6	91.024	263.553	56,4	222.683	467.237	54,2	309.441	78,3	82.796	20,9	3.145	0,8	395.382	45,8
1895–1900	**177.374**	**40,4**	**70.814**	**251.854**	**59,6**	**222.488**	**439.228**	**51,5**	**327.926**	**79,1**	**83.265**	**20,1**	**3.235**	**0,8**	**414.426**	**48,5**
1901	182.589	43,0	68.179	242.128	57,0	202.657	424.717	51,2	320.902	79,2	81.194	20,0	3.029	0,8	405.125	48,8
1902	185.161	41,0	69.058	266.255	59,0	227.424	451.416	52,4	330.983	80,8	76.187	18,6	2.585	0,6	409.755	47,6
1903	174.019	40,5	51.592	255.699	59,5	216.504	429.718	50,1	351.295	82,0	74.628	17,4	2.711	0,6	428.634	49,9
1904	194.385	43,9	76.528	248.399	56,1	210.281	442.784	53,8	303.595	79,9	73.753	19,4	2.472	0,7	379.820	46,2
1905	155.037	40,6	48.403	226.391	59,4	190.735	381.428	46,8	357.398	82,3	74.047	17,1	2.573	0,6	434.018	53,2
1901–1905	**178.238**	**41,8**	**62.752**	**247.774**	**58,2**	**209.520**	**426.012**	**50,9**	**332.834**	**80,9**	**75.962**	**18,5**	**2.674**	**0,6**	**411.470**	**49,1**
1906	149.714	39,5	42.997	229.667	60,5	194.859	379.381	45,7	376.196	83,3	73.069	16,2	2.298	0,5	451.563	54,3
1907	204.940	45,4	91.082	246.659	54,6	209.746	451.599	56,8	269.572	78,4	72.149	21,0	2.108	0,6	343.829	43,2
1908	159.827	40,8	51.788	231.551	59,2	195.383	391.378	48,8	337.497	82,1	70.990	17,3	2.389	0,6	410.876	51,2
1909	159.433	38,9	49.751	250.814	61,1	212.975	410.247	45,8	410.378	84,4	73.663	15,1	2.201	0,5	486.242	54,2
1910	188.803	41,3	71.215	268.866	58,7	231.683	457.669	50,4	376.351	83,7	70.927	15,8	2.248	0,5	449.526	49,6
1906–1910	**172.543**	**41,3**	**61.367**	**245.511**	**58,7**	**208.929**	**418.054**	**49,4**	**353.999**	**82,6**	**72.159**	**16,9**	**2.249**	**0,5**	**428.407**	**50,6**
1911	195.174	42,5	75.637	264.192	57,5	224.328	459.366	52,1	355.383	84,1	65.620	15,5	1.806	0,4	422.809	47,9
1912	154.797	39,9	51.588	232.936	60,1	199.322	387.733	43,4	436.404	86,1	68.355	13,5	1.800	0,4	506.559	56,6
1913	162.530	39,0	59.864	254.154	61,0	218.080	416.684	42,4	494.078	87,2	70.853	12,5	1.727	0,3	566.658	57,6
1914	149.938	41,9	84.318	208.084	58,1	176.367	358.022	39,4	494.473	90,0	53.683	9,7	1.434	0,3	549.590	60,6
1915	298.297	61,0	202.957	191.090	39,0	149.867	489.387	55,0	351.247	87,9	46.498	11,6	1.893	0,5	399.638	45,0
1911–1915	**192.147**	**45,5**	**94.873**	**230.091**	**54,5**	**193.593**	**422.238**	**46,3**	**426.317**	**87,2**	**61.002**	**12,5**	**1.732**	**0,3**	**489.051**	**53,7**
1916	112.576	44,7	68.189	139.450	55,3	118.815	252.026	34,9	430.130	91,4	38.911	8,3	1.669	0,3	470.710	65,1
1917	83.957	39,6	51.662	128.118	60,4	109.964	212.075	33,4	382.838	90,4	39.616	9,3	1.253	0,3	423.707	66,6
1918	69.100	35,8	42.469	124.037	64,2	105.021	193.137	36,4	297.312	88,1	38.942	11,5	1.144	0,4	337.398	63,6
1919	209.098	53,9	145.574	178.634	46,1	141.054	387.732	59,4	220.844	83,2	43.434	16,4	1.215	0,4	265.493	40,6
1920	147.210	42,4	76.318	199.929	57,6	154.701	347.139	47,8	318.065	84,0	58.860	15,5	1.717	0,5	378.642	52,2
1916–1920	**124.388**	**44,7**	**77.042**	**154.034**	**55,3**	**125.911**	**278.422**	**42,6**	**329.838**	**87,9**	**43.952**	**11,7**	**1.400**	**0,4**	**375.190**	**57,4**
1921	155.568	41,7	85.863	217.083	58,3	171.242	372.651	45,0	387.906	85,3	64.369	14,1	2.713	0,6	454.988	55,0
1922	161.801	42,7	87.093	216.954	57,3	171.243	378.755	42,0	457.818	87,5	62.054	11,9	3.370	0,6	523.242	58,0
1923	258.600	52,0	162.533	239.024	48,0	181.394	497.624	49,5	437.983	86,3	66.169	13,1	3.241	0,6	507.393	50,5
1924	151.393	40,5	88.101	222.107	59,5	180.039	373.500	38,0	549.742	90,0	57.762	9,5	3.091	0,5	610.595	62,0
1925	285.143	55,5	219.983	228.687	44,5	175.344	513.830	48,9	471.918	87,7	62.884	11,7	3.189	0,6	537.991	51,1
1921–1925	**202.501**	**47,4**	**128.715**	**224.771**	**52,6**	**175.852**	**427.272**	**44,8**	**461.073**	**87,5**	**62.648**	**11,9**	**3.121**	**0,6**	**526.842**	**55,2**
1926	151.333	40,5	95.961	222.717	59,5	173.187	374.050	35,4	613.042	89,8	66.705	9,8	3.162	0,4	682.909	64,6
1927	132.101	36,5	84.220	229.582	63,5	185.601	361.683	34,2	624.869	89,8	68.493	9,8	2.635	0,4	695.997	65,8
1928	133.232	36,1	85.377	236.171	63,9	196.254	369.403	35,7	594.331	89,4	67.625	10,2	2.505	0,4	664.461	64,3
1929	134.976	36,9	80.594	230.412	63,1	190.451	365.388	35,9	585.149	89,8	64.492	9,9	2.183	0,3	651.824	64,1
1930	317.470	58,6	263.902	224.364	41,4	175.730	541.834	50,4	461.283	86,4	70.377	13,2	2.177	0,4	533.837	49,6
1926–1930	**173.822**	**43,2**	**122.011**	**228.649**	**56,8**	**184.245**	**402.471**	**38,4**	**575.735**	**89,1**	**67.538**	**10,5**	**2.532**	**0,4**	**645.805**	**61,6**
1931	176.977	44,7	135.667	218.550	55,3	177.429	395.527	38,8	556.884	89,4	63.030	10,1	2.694	0,5	622.608	61,2
1932	395.430	60,8	326.275	254.550	39,2	188.788	649.980	53,3	502.727	88,4	61.898	10,9	3.928	0,7	568.553	46,7
1933	269.162	61,9	199.609	165.501	38,1	121.150	434.663	40,8	563.987	89,5	62.851	10,0	3.494	0,5	630.332	59,2
1934	181.761	48,7	128.884	191.313	51,3	149.738	373.074	33,9	649.202	89,4	73.926	10,2	3.373	0,4	726.501	66,1
1935	162.662	46,8	116.312	184.619	53,2	142.950	347.281	34,9	566.880	87,5	77.882	12,0	2.892	0,5	647.654	65,1
1931–1935	**237.198**	**53,9**	**181.349**	**202.907**	**46,1**	**156.011**	**440.105**	**40,8**	**567.936**	**88,9**	**67.917**	**10,6**	**3.276**	**0,5**	**639.129**	**59,2**
1936	163.076	46,7	119.017	185.959	53,3	142.702	349.035	33,7	602.716	87,9	80.233	11,7	2.585	0,4	685.534	66,3
1937	539.852	70,8	472.133	222.220	29,2	153.257	762.072	58,7	458.933	85,4	75.349	14,0	2.863	0,6	537.145	41,3
1938	169.590	48,4	125.879	181.125	51,6	128.638	350.715	33,9	604.243	88,3	77.341	11,3	2.747	0,4	684.331	66,1
1939	170.944	47,8	131.403	186.818	52,2	135.211	357.762	32,1	678.249	89,5	76.293	10,1	2.854	0,4	757.396	67,9
1940	367.945	68,5	318.334	169.496	31,5	116.545	537.441	44,8	594.997	90,0	63.517	9,6	2.475	0,4	660.989	55,2
1936–1940	**282.281**	**59,9**	**233.353**	**189.124**	**40,1**	**135.271**	**471.405**	**41,5**	**587.827**	**88,4**	**74.547**	**11,2**	**2.705**	**0,4**	**665.079**	**58,5**
1941	127.755	46,2	98.051	148.758	53,8	97.531	276.513	30,3	536.429	84,4	97.371	15,3	1.912	0,3	635.712	69,7
1942	258.983	60,3	212.792	170.505	39,7	101.474	429.488	41,8	461.711	77,2	134905	22,6	1.477	0,2	598.093	58,2
1943	58.688	29,4	....	141.035	70,6	97.092	199.723	31,4	351.944	80,6	83.796	19,2	984	0,2	436.724	68,6
1944	78.813	34,2	....	151.865	65,8	109.489	230.678	34,7	339.282	78,2	92.873	21,4	1.445	0,4	433.600	65,3
1945	76.403	31,7	....	164.954	68,3	119.528	241.357	37,7	310.366	77,7	86.224	21,6	2.858	0,7	399.448	62,3
1941–1945	**120.128**	**43,6**	**155.422**	**155.423**	**56,4**	**105.023**	**275.551**	**35,5**	**399.946**	**79,9**	**99.034**	**19,8**	**1.735**	**0,3**	**500.715**	**64,5**
1946	117.446	29,6	....	278.942	70,4	222.825	396.388	50,8	298.165	77,5	80.507	20,9	5.952	1,6	384.624	49,2
1947	336.647	63,9	227.512	190.334	36,1	99.471	526.981	46,4	508.596	83,7	92.048	15,1	7.136	1,2	607.780	53,6
1948	482.493	66,4	366.068	243.892	33,6	134.028	726.385	62,4	341.736	78,2	85.958	19,7	9.331	2,1	437.025	37,6
1949	316.408	55,7	213.154	251.788	44,3	150.708	568.196	50,3	455.503	81,1	96.852	17,2	9.647	1,7	562.002	49,7

(*) Cfr. « Avvertenze » nn. 6, 7, 8, 13.5, 13.18, 13.19, 13.20, 13.21, 13.22, 13.23.

TAV. 75 - REATI DENUNCIATI ALLE PRETURE (*)

Anno 1949

A = Pretura del capoluogo della Corte d'Appello (*a*) - B = Altre Preture del Distretto

REATI	Distretti con capoluogo avente popolazione superiore a 500.000 abitanti									
	Torino		Genova		Milano		Roma		Napoli	
	A	B	A	B	A	B	A	B	A	B
	DATI ASSOLUTI									
DELITTI PREVEDUTI DAL CODICE PENALE ...	**3 907**	**11 936**	**2 095**	**6 978**	**16 362**	**12 067**	**7 791**	**15 798**	**8 642**	**34 742**
Contro la personalità dello Stato	-	2	-	-	-	3	-	4	-	10
la pubblica Amministrazione	106	276	199	116	235	275	366	345	814	756
violenza, resistenza, oltraggio	*40*	*138*	*169*	*66*	*140*	*135*	*126*	*170*	*156*	*374*
malversazione, peculato, concussione, corruzione	*10*	*3*	-	*7*	-	*9*	*16*	*19*	*19*	*34*
altri	*56*	*135*	*30*	*43*	*95*	*131*	*224*	*156*	*639*	*348*
l'Amministrazione della Giustizia ..	71	187	6	96	138	158	126	250	106	551
il sentimento religioso e la pietà dei defunti	3	11	-	4	2	3	7	20	1	43
l'ordine pubblico	1	14	-	-	20	2	6	5	2	38
l'incolumità pubblica	6	32	-	16	43	39	54	62	29	181
la fede pubblica	135	271	178	668	183	164	340	712	334	905
falsità in monete, in carte di pubblico credito e in valori di bollo.	*2*	*53*	*1*	*14*	*36*	*29*	*72*	*59*	*7*	*122*
altri	*133*	*218*	*177*	*654*	*147*	*135*	*268*	*653*	*327*	*783*
l'economia pubblica, l'industria e il commercio	30	425	104	516	37	206	395	291	563	577
la moralità pubblica e il buon costume	28	53	16	49	163	32	73	104	144	168
l'integrità e la sanità della stirpe ...	16	19	1	2	-	29	13	30	7	44
la famiglia	172	212	44	149	378	168	317	309	370	893
la persona	1 040	4 446	473	2 139	5 375	4 568	2 094	6 012	4 076	14 918
percosse, lesioni personali volontarie e lesioni colpose	*562*	*2 384*	*290*	*1 297*	*3 371*	*3 056*	*885*	*3 783*	*2 444*	*7 927*
altri contro la vita e la incolumità individuale	*16*	*217*	*2*	*68*	*282*	*97*	*276*	*168*	*13*	*359*
contro l'onore	*351*	*1 234*	*121*	*496*	*1 214*	*938*	*596*	*1 276*	*1 099*	*3 929*
contro la libertà individuale	*111*	*611*	*60*	*278*	*508*	*477*	*337*	*785*	*520*	*2 703*
il patrimonio	2 299	5 988	1 074	3 223	9 788	6 420	4 000	7 654	2 196	15 658
furti	*971*	*4 661*	*611*	*2 442*	*7 909*	*5 273*	*2 116*	*5 151*	*511*	*10 768*
altri mediante violenza	*169*	*336*	*27*	*224*	*2*	*400*	*266*	*1 651*	*88*	*3 318*
mediante frode	*1 159*	*991*	*436*	*557*	*1 877*	*747*	*1 618*	*852*	*1 597*	*1 572*
DELITTI PREVEDUTI DA ALTRI CODICI E LEGGI SPECIALI	**627**	**2 350**	**859**	**870**	**7 355**	**2 916**	**581**	**705**	**927**	**3 314**
leggi in materia commerciale	153	191	12	23	8	823	28	28	160	41
leggi finanziarie	89	207	6	44	330	170	4	24	2	123
leggi elettorali	-	2	1	4	-	3	2	7	2	10
leggi contro il fascismo	-	1	-	-	-	1	-	1	-	10
altri	385	1 949	840	799	7 017	1 919	547	645	763	3 130
Totale delitti	**4 534**	**14 286**	**2 954**	**7 848**	**23 717**	**14 983**	**8 372**	**16 503**	**9 569**	**38 056**
CONTRAVVENZIONI	**11 713**	**23 530**	**5 613**	**17 724**	**13 246**	**19 060**	**01 322**	**15 748**	**29 836**	**41 225**
Totale reati	**16 247**	**37 816**	**8 567**	**25 572**	**36 963**	**34 043**	**69 694**	**32 251**	**39 405**	**79 281**

(*) Cfr. « Avvertenze » nn. 13.1, 13.14.

(*a*) Rapporto tra la popolazione del comune capoluogo del distretto di c. di appello e quella del corrispondente mandamento secondo la popolazione presente calcolata al 31-12-1949 : Torino : 90,3 % ; Milano : 90,3 % ; Genova : 99,1 % ; Roma : 98,3 % ; Napoli : 100 % ; Palermo : 98 % ; altri comuni capoluoghi di corte di appello : 70 % (media).

Segue : TAV. **75** *— REATI DENUNCIATI ALLE PRETURE* (*)

Anno 1949

A = Pretura del capoluogo della Corte d'Appello (*a*) — B = Altre Preture del Distretto

REATI	DISTRETTI CON CAPOLUOGO AVENTE POPOLAZIONE SUPERIORE A 500.000 ABITANTI				ALTRI DISTRETTI		ITALIA	
	Palermo		Totale					
	A	B	A	B	A	B	A	B
DATI ASSOLUTI								
DELITTI PREVEDUTI DAL CODICE PENALE...	**2 363**	**9.822**	**41.160**	**91.343**	**20 572**	**187 231**	**61.732**	**278 574**
Contro la personalità dello Stato.....	—	2	—	21	18	61	18	82
— la pubblica Amministrazione	89	130	1.809	1.898	802	3 889	2.611	5.787
violenza, resistenza, oltraggio.....	*8*	*51*	*639*	*934*	*429*	*2 236*	*1.068*	*3.170*
malversazione, peculato, concussione, corruzione	*15*	*16*	*60*	*88*	*49*	*189*	*109*	*277*
altri	*66*	*63*	*1.110*	*876*	*324*	*1 464*	*1.434*	*2.340*
— l'Amministrazione della Giustizia..	37	197	484	1.439	369	2.912	853	4 351
— il sentimento religioso e la pietà dei defunti	—	16	13	97	10	149	23	246
— l'ordine pubblico.....	—	3	29	62	10	125	39	187
— l'incolumità pubblica.....	6	72	138	402	52	649	190	1.051
— la fede pubblica	98	198	1.268	2.918	898	3 894	2.166	6.812
falsità in monete, in carte di pubblico credito e in calori di bollo..	*9*	*47*	*127*	*324*	*177*	*855*	*304*	*1.179*
altri.....	*89*	*151*	*1.141*	*2 594*	*721*	*3 039*	*1.862*	*5.633*
— l'economia pubblica, l'industria e il commercio.....	784	70	1.913	2.085	1.014	4.017	2.927	6.102
— la moralità pubblica e il buon costume.....	30	30	454	436	192	1.015	646	1.451
l'integrità e la sanità della stirpe...	5	10	42	134	38	232	80	366
— la famiglia	155	295	1.436	2.026	822	3 870	2.258	5.896
— la persona.....	751	2 960	13.809	35 043	6 512	65 413	20.321	100.456
percosse, lesioni personali volontarie e lesioni colpose	*381*	*1 427*	*7.933*	*19.874*	*3 694*	*36.008*	*11.627*	*55.882*
altri contro la vita e la incolumità individuale.....	*10*	*139*	*599*	*1.048*	*155*	*2.101*	*754*	*3.149*
contro l'onore.....	*282*	*905*	*3 663*	*8.778*	*1.654*	*17.396*	*5.317*	*26.174*
contro la libertà individuale.....	*78*	*489*	*1.614*	*5 343*	*1.009*	*9.908*	*2.623*	*15.251*
— il patrimonio.....	408	5.839	19.765	44.782	9.835	101.005	29.600	145.787
furti	*224*	*3.680*	*12.342*	*31.975*	*6.811*	*73.454*	*19.153*	*105.429*
altri mediante violenza.....	*10*	*1.618*	*562*	*7.547*	*710*	*17.435*	*1.272*	*24.982*
mediante frode	*174*	*541*	*6.861*	*5.260*	*2.314*	*10.116*	*9.175*	*15.376*
DELITTI PREVEDUTI DA ALTRI CODICI E LEGGI SPECIALI	**2 006**	**397**	**12 355**	**10 552**	**3.715**	**12.295**	**16.070**	**22.847**
leggi in materia commerciale.....	—	2	361	1.108	340	742	701	1.850
leggi finanziarie.....	22	13	453	581	265	743	718	1.324
leggi elettorali.....	—	2	5	28	7	72	12	100
leggi contro il fascismo	—	—	—	13	8	141	8	154
altri.....	1.984	380	11.536	8.822	3.095	10.597	14.631	19.419
Totale delitti.....	**4.369**	**10.219**	**53.515**	**101.895**	**24 287**	**199.526**	**77.802**	**301 421**
CONTRAVVENZIONI	**12 943**	**10 236**	**134.673**	**127.523**	**41 618**	**200 944**	**176 291**	**328 467**
Totale reati.....	**17.312**	**20.455**	**188.188**	**229.418**	**65.905**	**400.470**	**254.093**	**629.888**

(*) Cfr. « Avvertenze » nn. 13.1, 13.14.
(*a*) Cfr. nota (*a*) a pag. 106.

Segue: TAV. **75** *— REATI DENUNCIATI ALLE PRETURE* (*)

Anno 1949

A = Pretura del capoluogo della Corte d'Appello(*a*) — B = Altre Preture del Distretto

REATI	Distretti con capoluogo avente popolazione superiore a 500.000 abitanti									
	Torino		Genova		Milano		Roma		Napoli	
	A	B	A	B	A	B	A	B	A	B
	PER 100.000 ABITANTI									
DELITTI PREVEDUTI DAL CODICE PENALE ...	**497,14**	**419,82**	**316,26**	**649,82**	**1 165,38**	**448,13**	**459,14**	**991,07**	**847,18**	**974,52**
Contro la personalità dello Stato	—	0,07	—	—	—	0,11	—	0,25	—	0,28
— la pubblica Amministrazione	13,49	9,71	30,04	10,80	16,74	10,21	21,57	21,64	79,80	21,21
violenza, resistenza, oltraggio	*5,09*	*4,85*	*25,51*	*6,15*	*9,97*	*5,01*	*7,43*	*10,66*	*15,30*	*10,49*
malversazione, peculato, concussione, corruzione	*1,27*	*0,11*	—	*0,65*	—	*0,33*	*0,94*	*1,20*	*1,86*	*0,96*
altri	*7,13*	*4,75*	*4,53*	*4,00*	*6,77*	*4,87*	*13,20*	*9,78*	*62,64*	*9,76*
— l'Amministrazione della Giustizia ..	9,03	6,58	0,91	8,94	9,83	5,87	7,43	15,68	10,39	15,46
— il sentimento religioso e la pietà dei defunti	0,38	0,39	—	0,37	0,14	0,11	0,41	1,26	0,10	1,21
— l'ordine pubblico	0,13	0,49	—	—	1,43	0,07	0,35	0,31	0,19	1,07
— l'incolumità pubblica	0,76	1,12	—	1,49	3,06	1,45	3,18	3,89	2,84	5,08
— la fede pubblica	17,18	*9,53*	26,87	62,21	13,03	6,09	20,04	44,67	32,74	25,38
falsità in monete, in carte di pubblico credito e in valori di bollo	*0,26*	*1,86*	*0,15*	*1,31*	*2,56*	*1,08*	*4,24*	*3,70*	*0,69*	*3,42*
altri	*16,92*	*7,67*	*26,72*	*60,90*	*10,47*	*5,01*	*15,80*	*40,97*	*32,05*	*21,96*
— l'economia pubblica, l'industria e il commercio	3,82	14,95	15,70	48,05	2,64	7,65	23,28	18,26	55,19	16,18
— la moralità pubblica e il buon costume	3,56	1,86	2,42	4,56	11,61	1,19	4,30	6,52	14,12	4,71
— l'integrità e la sanità della stirpe ...	2,04	0,67	0,15	0,19	—	1,08	0,77	1,88	0,69	1,23
— la famiglia	21,89	7,46	6,64	13,88	26,92	6,24	18,68	19,38	36,27	25,05
— la persona	132,33	156,38	71,40	199,19	382,83	169,64	123,40	377,16	399,57	418,45
percosse, lesioni personali volontarie e lesioni colpose	*71,51*	*83,85*	*43,78*	*120,78*	*240,10*	*113,49*	*52,15*	*237,32*	*239,59*	*222,35*
altri contro la vita e la incolumità individuale	*2,04*	*7,63*	*0,30*	*6,33*	*20,08*	*3,60*	*16,27*	*10,54*	*1,27*	*10,07*
contro l'onore	*44,66*	*43,41*	*18,26*	*46,19*	*86,47*	*34,84*	*35,12*	*80,05*	*107,73*	*110,21*
contro la libertà individuale	*14,12*	*21,49*	*9,06*	*25,89*	*36,18*	*17,71*	*19,86*	*49,25*	*50,98*	*75,82*
— il patrimonio	292,53	210,61	162,13	300,14	697,15	238,42	235,73	480,17	215,28	439,21
furti	*123,55*	*163,94*	*92,24*	*227,41*	*563,32*	*195,82*	*124,70*	*323,14*	*50,09*	*302,05*
altri mediante violenza	*21,50*	*11,82*	*4,07*	*20,86*	*0,14*	*14,86*	*15,68*	*103,58*	*8,63*	*93,07*
mediante frode	*147,48*	*34,85*	*65,82*	*51,87*	*133,69*	*27,74*	*95,35*	*53,45*	*156,56*	*44,09*
DELITTI PREVEDUTI DA ALTRI CODICI E LEGGI SPECIALI	**79,78**	**82,66**	**129,67**	**81,02**	**523,86**	**108,29**	**34,24**	**44,23**	**90,88**	**92,96**
leggi in materia commerciale	19,47	6,72	1,81	2,14	0,57	30,56	1,65	1,76	15,69	1,15
leggi finanziarie	11,32	7,28	0,90	4,10	23,50	6,31	0,24	1,51	0,20	3,45
leggi elettorali	—	0,07	0,15	0,37	—	0,11	0,12	0,44	0,20	0,28
leggi contro il fascismo	—	0,04	—	—	—	0,04	—	0,06	—	0,28
altri	48,99	68,55	126,81	74,41	499,79	71,27	32,23	40,46	74,79	87,80
Totale delitti	**576,92**	**502,48**	**445,93**	**730,84**	**1 689,24**	**556,42**	**493,38**	**1 035,30**	**938,06**	**1 067,48**
CONTRAVVENZIONI	**1 490,39**	**827,63**	**847,34**	**1 650,53**	**943,45**	**707,82**	**3 613,80**	**987,94**	**2 924,85**	**1 156,38**
Totale reati	**2 067,31**	**1 330,11**	**1 293,27**	**2 381,37**	**2 632,69**	**1 264,24**	**4 107,18**	**2 023,24**	**3 862,91**	**2 223,86**

(*) Cfr. « Avvertenze » nn. 13.1, 13.14.
(*a*) Cfr. nota (*a*) a pag. 106.

Segue : TAV. **75** *— REATI DENUNCIATI ALLE PRETURE* (*)

Anno 1949

A = Pretura del capoluogo della Corte d'Appello (*a*) — B = Altre Preture del Distretto

REATI	Distretti con capoluogo avente popolazione superiore a 500.000 abitanti				Altri distretti		Italia	
	Palermo		Totale					
	A	B	A	B	A	B	A	B
	PER 100.000 ABITANTI							
DELITTI PREVEDUTI DAL CODICE PENALE	**497,65**	**694,27**	**680,99**	**692,86**	**582,30**	**801,48**	**644,58**	**762,30**
Contro la personalità dello Stato	—	0,14	—	0,16	0,51	0,26	0,19	0,22
— la pubblica Amministrazione	18,74	9,19	29,93	14,40	22,70	16,65	27,26	15,84
violenza, resistenza, oltraggio	*1,68*	*3,61*	*10,57*	*7,08*	*12,14*	*9,57*	*11,15*	*8,68*
malversazione, peculato, concussione, corruzione	*3,16*	*1,13*	*0,99*	*0,67*	*1,39*	*0,81*	*1,14*	*0,76*
altri	*13,90*	*4,45*	*18,37*	*6,65*	*9,17*	*6,27*	*14,97*	*6,40*
— l'Amministrazione della Giustizia	7,79	13,92	8,01	10,91	10,45	12,47	8,91	11,91
— il sentimento religioso e la pietà dei defunti	—	1,13	0,22	0,74	0,28	0,64	0,24	0,67
— l'ordine pubblico	—	0,21	0,48	0,47	0,28	0,53	0,41	0,51
— l'incolumità pubblica	1,27	5,09	2,28	3,05	1,47	2,78	1,98	2,88
— la fede pubblica	20,64	14,00	20,98	22,13	25,42	16,67	22,62	18,64
falsità in monete, in carte di pubblico credito e in valori di bollo	*1,90*	*3,32*	*2,10*	*2,46*	*3,01*	*3,66*	*3,18*	*3,23*
altri	*18,74*	*10,68*	*18,88*	*19,67*	*20,41*	*13,01*	*19,44*	*15,41*
— l'economia pubblica, l'industria e il commercio	165,11	4,95	31,65	15,81	28,70	17,20	30,56	16,70
— la moralità pubblica e il buon costume	6,32	2,12	7,51	3,31	5,43	4,34	6,74	3,97
— l'integrità e la sanità della stirpe	1,05	0,71	0,69	1,02	1,08	0,99	0,84	1,00
— la famiglia	32,64	20,85	23,76	15,37	23,27	16,57	23,58	16,13
— la persona	158,16	209,23	228,47	265,81	184,33	280,01	212,18	274,89
percosse, lesioni personali volontarie e lesioni colpose	*80,24*	*100,87*	*131,25*	*150,75*	*104,56*	*154,14*	*121,40*	*152,92*
altri contro la vita e la incolumità individuale	*2,10*	*9,83*	*9,91*	*7,95*	*4,39*	*8,99*	*7,87*	*8,62*
contro l'onore	*59,39*	*63,97*	*60,61*	*66,58*	*46,82*	*74,47*	*55,52*	*71,62*
contro la libertà individuale	*16,43*	*34,56*	*26,70*	*40,53*	*28,56*	*42,41*	*27,39*	*41,73*
— il patrimonio	85,93	412,73	327,01	339,68	278,38	432,37	309,07	398,94
furti	*47,17*	*260,12*	*204,20*	*242,54*	*192,79*	*314,44*	*199,99*	*288,50*
altri mediante violenza	*2,11*	*114,37*	*9,30*	*57,24*	*20,09*	*74,63*	*13,28*	*68,36*
mediante frode	*36,65*	*38,24*	*113,51*	*39,90*	*65,50*	*43,30*	*95,80*	*42,08*
DELITTI PREVEDUTI DA ALTRI CODICI E LEGGI SPECIALI	**422,46**	**28,06**	**204,42**	**80,04**	**105,15**	**52,63**	**167,80**	**62,52**
leggi in materia commerciale	—	0,14	5,98	8,40	9,62	3,18	7,32	5,06
leggi finanziarie	4,63	0,92	7,50	4,41	7,50	3,18	7,50	3,62
leggi elettorali	—	0,14	0,08	0,21	0,20	0,31	0,13	0,28
leggi contro il fascismo	—	—	—	0,10	0,23	0,60	0,08	0,42
altri	417,83	26,86	190,86	66,92	87,60	45,36	152,77	53,14
Totale delitti	**920,11**	**722,33**	**885,41**	**772,90**	**687,45**	**854,11**	**812,38**	**824,82**
CONTRAVVENZIONI	**2 725,79**	**723,53**	**2.228,16**	**967,30**	**1.178,02**	**860,19**	**1 840,77**	**898,82**
Totale reati	**3.645,90**	**1.445,86**	**3.113,57**	**1.740,20**	**1.865,47**	**1.714,30**	**2.653,15**	**1.723,64**

(*) Cfr. « Avvertenze » nn. 13.1, 13.14.
(*a*) Cfr. nota (*a*) a pag. 106.

TAV. 76 — IMPUTATI GIUDICATI DALLE PRETURE (*)

Istruttoria e Giudizio

Anno 1949

A — Pretura del capoluogo del Distretto di Corte di Appello (*a*) - B — Altre Preture del Distretto

IMPUTATI	Distretti con capoluogo avente popolazione superiore a 500.000 abitanti									
	Torino		Genova		Milano		Roma		Napoli	
	A	B	A	B	A	B	A	B	A	B
DATI ASSOLUTI										
Prosciolti in istruttoria	5.014	10.675	2.541	10.542	3.298	8.060	13.837	7.000	2.082	23.352
per amnistia	*187*	*2.806*	*958*	*4.401*	*2.211*	*969*	*3.022*	*1.479*	*247*	*8.902*
— concessione del perdono giudiziale	*1*	*25*	*1*	*96*	—	*78*	*10*	*106*	—	*345*
— altri motivi	*4.826*	*7.844*	*1.582*	*6.045*	*1.087*	*7.013*	*10.805*	*5.415*	*1.835*	*14.105*
Prosciolti in giudizio	1.827	4.554	1.046	2.555	3.291	4.642	4.709	8.799	7.438	18.684
per amnistia	*19*	*139*	*69*	*158*	*533*	*182*	*503*	*521*	*569*	*1.111*
— concessione del perdono giudiziale	*32*	*109*	*24*	*55*	*7*	*167*	*98*	*403*	*30*	*864*
— altri motivi	*1.776*	*4.306*	*953*	*2.342*	*2.751*	*4.293*	*4.108*	*7.875*	*6.839*	*16.709*
TOTALE	**6.841**	**15.229**	**3.587**	**13.097**	**6.589**	**12.702**	**18.546**	**15.799**	**9.520**	**42.036**
Condannati per delitto (*b*)	1.976	4.697	1.418	2.651	12.122	6.663	3.493	5.372	3.266	10.951
di cui femmine	*352*	*550*	*216*	*502*	*5.375*	*1.081*	*733*	*1.028*	*869*	*2.278*
Condannati per contravvenzione (*b*)	4.264	15.377	4.349	7.522	8.563	14.954	35.501	12.118	21.023	27.921
di cui femmine	*1.147*	*1.523*	*1.039*	*1.257*	*2.133*	*1.853*	*5.448*	*1.205*	*3.008*	*4.471*
TOTALE	**6.240**	**20.074**	**5.767**	**10.173**	**20.685**	**21.617**	**38.994**	**17.490**	**24.289**	**38.872**
GIUDICATI IN COMPLESSO	**13.081**	**35.303**	**9.354**	**23.270**	**27.274**	**34.319**	**57.540**	**33.289**	**33.809**	**80.908**
PER 100.000 ABITANTI										
Prosciolti in istruttoria	638,00	375,47	383,59	981,71	234,90	299,32	815,43	439,14	204,10	655,03
per amnistia	*23,80*	*98,69*	*144,62*	*409,84*	*157,48*	*35,98*	*178,09*	*92,78*	*24,21*	*249,70*
— concessione del perdono giudiziale	*0,13*	*0,88*	*0,15*	*8,94*	—	*2,90*	*0,59*	*6,65*	—	*9,68*
— altri motivi	*614,07*	*275,90*	*238,82*	*562,93*	*77,42*	*260,44*	*636,75*	*339,71*	*179,89*	*395,65*
Prosciolti in giudizio	232,47	160,18	157,90	237,93	234,40	172,39	277,51	552,00	729,15	524,09
per amnistia	*2,42*	*4,89*	*10,42*	*14,71*	*37,96*	*6,76*	*29,64*	*32,69*	*55,78*	*31,16*
— concessione del perdono giudiziale	*4,07*	*3,83*	*3,62*	*5,12*	*0,50*	*6,20*	*5,78*	*25,28*	*2,94*	*24,24*
— altri motivi	*225,98*	*151,46*	*143,86*	*218,10*	*195,94*	*159,43*	*242,09*	*494,03*	*670,43*	*468,69*
TOTALE	**870,47**	**535,65**	**541,49**	**1.219,64**	**469,30**	**471,71**	**1 092,94**	**991,14**	**933,25**	**1.179,12**
Condannati per delitto	251,43	165,21	214,06	246,87	863,39	247,44	205,85	337,01	320,17	307,18
di cui femmine	*44,79*	*19,35*	*32,61*	*46,75*	*382,83*	*40,14*	*43,20*	*64,49*	*85,19*	*63,90*
Condannati per contravvenzione	542,56	540,86	656,53	700,48	609,90	555,34	2.092,13	760,21	2.060,91	783,19
di cui femmine	*145,93*	*53,57*	*156,85*	*117,06*	*151,92*	*68,81*	*321,06*	*75,59*	*294,88*	*125,41*
TOTALE	**793,99**	**706,07**	**870,59**	**947,35**	**1.473,29**	**802,78**	**2 297,98**	**1 097,22**	**2 381,08**	**1.090,37**
GIUDICATI IN COMPLESSO	**1.664,46**	**1.241,72**	**1.412,08**	**2.166,99**	**1.942,59**	**1.274,49**	**3.390,92**	**2.088,36**	**3.314,33**	**2.269,49**
PER 100 GIUDICATI										
Prosciolti in istruttoria	38,33	30,24	27,17	45,30	12,09	23,48	24,05	21,03	6,16	28,86
Prosciolti in giudizio	13,97	12,90	11,18	10,98	12,07	13,53	8,18	26,43	22,00	23,09
TOTALE	**52,30**	**43,14**	**38,35**	**56,28**	**24,16**	**37,01**	**32,23**	**47,46**	**28,16**	**51,95**
Condannati per delitto	15,10	13,30	15,16	11,39	44,44	19,42	6,07	16,14	9,66	13,54
Condannati per contravvenzione	32,60	43,56	46,49	32,33	31,40	43,57	61,70	36,40	62,18	34,51
TOTALE	**47,70**	**56,86**	**61,65**	**43,72**	**75,84**	**62,99**	**67,77**	**52,54**	**71,84**	**48,05**
GIUDICATI IN COMPLESSO	**100,00**	**100,00**	**100,00**	**100,00**	**100,00**	**100,00**	**100,00**	**100,00**	**100,00**	**100,00**

(*) Cfr. « Avvertenze » n. 13.5.
(*a*) Cfr. nota (*a*) a pagina 106. (*b*) Compresi i condannati con decreto penale divenuto o reso esecutivo.

Segue : TAV. **76** *— IMPUTATI GIUDICATI DALLE PRETURE* (*)

Istruttoria e Giudizio

Anno 1949

A = Pretura del capoluogo del Distretto di Corte di Appello (*a*) - B = Altre Preture del Distretto

IMPUTATI	DISTRETTI CON CAPOLUOGO AVENTE POPOLAZIONE SUPERIORE A 500.000 ABITANTI				ALTRI DISTRETTI		ITALIA	
	Palermo		Totale					
	A	B	A	B	A	B	A	B
DATI ASSOLUTI								
Prosciolti in istruttoria	1.387	5.825	28.159	65.454	11.092	108.449	39.251	173.903
per amnistia	*419*	*1.497*	*7.044*	*20.054*	*2.092*	*26.982*	*9.136*	*47.036*
— concessione del perdono giudiziale	—	*94*	*12*	*744*	*247*	*1.767*	*259*	*2.511*
— altri motivi	*968*	*4.234*	*21.103*	*44.656*	*8.753*	*79.700*	*29.856*	*124.356*
Prosciolti in giudizio	1.159	3.676	19.470	42.910	10.410	77.918	29.880	120.828
per amnistia	*140*	*354*	*1.833*	*2.465*	*673*	*3.820*	*2.506*	*6.285*
— concessione del perdono giudiziale	*47*	*263*	*238*	*1.861*	*349*	*3.226*	*587*	*5.087*
— altri motivi	*972*	*3.059*	*17.399*	*38.584*	*9.388*	*70.872*	*26.787*	*109.456*
TOTALE	**2.546**	**9.501**	**47.629**	**108.364**	**21.502**	**186.367**	**69.131**	**294.731**
Condannati per delitto (*b*)	3.677	3.065	25.952	33.399	11.722	62.409	37.674	95.808
di cui femmine	*565*	*382*	*8.110*	*5.821*	*2.045*	*9.525*	*10.155*	*15.346*
Condannati per contravvenzione (*b*)	7.683	5.886	81.383	83.778	25.884	130.976	107.267	214.754
di cui femmine	*1.401*	*610*	*14.176*	*10.919*	*4.388*	*14.708*	*18.564*	*25.627*
TOTALE	**11.360**	**8.951**	**107.335**	**117.177**	**37.606**	**193.385**	**144.941**	**310.562**
GIUDICATI IN COMPLESSO	**13.906**	**18.452**	**154.964**	**225.541**	**59.108**	**379.752**	**214.072**	**605.293**
PER 100.000 ABITANTI								
Prosciolti in istruttoria	292,10	411,74	465,89	496,49	313,96	464,24	409,84	475,87
per amnistia	*88,24*	*105,82*	*116,54*	*152,12*	*59,21*	*115,50*	*95,39*	*128,71*
— concessione del perdono giudiziale	—	—	*6,64*	*0,20*	*5,64*	*6,99*	*7,57*	*2,70*	*6,87*
— altri motivi	*203,86*	*299,28*	*349,15*	*338,73*	*247,76*	*341,17*	*311,75*	*340,29*
Prosciolti in giudizio	244,09	259,84	322,13	325,48	294,66	333,54	312,00	330,64
per amnistia	*29,49*	*25,02*	*30,33*	*18,70*	*19,05*	*16,35*	*26,17*	*17,20*
— concessione del perdono giudiziale	*9,90*	*18,59*	*3,94*	*14,11*	*9,88*	*13,81*	*6,13*	*13,92*
— altri motivi	*204,70*	*216,23*	*287,86*	*292,67*	*265,73*	*303,38*	*279,70*	*299,52*
TOTALE	**536,19**	**671,58**	**788,02**	**821,97**	**608,62**	**797,78**	**721,84**	**806,51**
Condannati per delitto	774,37	216,65	429,37	253,34	331,79	267,16	393,38	262,17
di cui femmine	*118,99*	*27,00*	*134,18*	*44,15*	*57,88*	*40,77*	*106,04*	*41,99*
Condannati per contravvenzione	1.618,04	416,05	1.346,48	635,48	732,66	560,67	1.120,04	587,66
di cui femmine	*295,05*	*43,12*	*234,54*	*82,82*	*124,20*	*62,96*	*193,84*	*70,13*
TOTALE	**2.392,41**	**632,70**	**1.775,85**	**888,82**	**1.064,45**	**827,83**	**1.513,42**	**849,83**
GIUDICATI IN COMPLESSO	**2.928,60**	**1.304,28**	**2.563,87**	**1.710,79**	**1.673,07**	**1.625,61**	**2.235,26**	**1.656,34**
PER 100 GIUDICATI								
Prosciolti in istruttoria	9,97	31,57	18,17	29,02	18,77	28,56	18,33	28,73
Prosciolti in giudizio	8,34	19,92	12,57	19,03	17,61	20,52	13,96	19,96
TOTALE	*18,31*	*51,49*	*30,74*	*48,05*	*36,38*	*49,08*	*32,29*	*48,69*
Condannati per delitto	26,44	16,61	16,75	14,81	19,83	16,43	17,60	15,83
Condannati per contravvenzione	55,25	31,90	52,51	37,14	43,79	34,49	50,11	35,48
TOTALE	*81,69*	*48,51*	*69,26*	*51,95*	*63,62*	*50,92*	*67,71*	*51,31*
GIUDICATI IN COMPLESSO	**100,00**	**100,00**	**100,00**	**100,00**	**100,00**	**100,00**	**100,00**	**100,00**

(*) Cfr. « Avvertenze » n. 13.5.
(*a*) Cfr. nota (*a*) pag. 106. — (*b*) Cfr. nota (*b*) a pag. 110.

DATI PER CIRCOSCRIZIONI GIUDIZIARIE

TAV. 77 — REATI E IMPUTATI DENUNCIATI (*)

Anni 1947 — 1948 — 1949

DISTRETTI DI CORTE DI APPELLO	REATI									IMPUTATI		
	Delitti			Contravvenzioni			Complesso					
	1947	1948	1949	1947	1948	1949	1947	1948	1949	1947	1948	1949
Torino	66.486	56.510	42.659	32.839	29.044	36.020	99.325	85.554	78.679	71.840	65.785	62.777
Genova	37.850	34.652	32.186	19.992	24.809	28.623	57.842	59.461	60.809	40.404	43.609	48.729
Milano	93.354	84.907	77.659	39.130	57.367	34.975	132.484	142.274	112.634	92.507	117.686	90.889
Brescia	33.515	32.728	28.361	14.000	12.026	14.423	47.515	44.754	42.784	37.852	42.191	40.531
Trento	18.023	13.122	10.923	8.993	8.632	8.424	27.016	21.754	19.347	17.885	21.335	16.084
Venezia	80.936	70.500	58.963	40.833	40.614	39.170	121.769	111.114	98.133	101.878	104.145	84.808
Bologna	59.360	52.794	40.852	24.008	23.214	23.310	83.368	76.008	64.162	58.064	59.093	55.136
Firenze	52.079	44.360	35.551	24.524	28.100	31.697	76.603	72.460	67.248	57.114	62.494	59.155
Ancona	21.500	14.842	12.598	16.217	9.136	9.738	37.717	23.978	22.336	36.544	24.423	21.122
Perugia	10.941	8.770	8.717	4.345	5.878	5.894	15.286	14.648	14.611	15.102	15.639	14.267
Roma	117.585	79.091	62.138	62.243	70.408	86.853	179.828	149.499	148.991	137.358	145.915	142.903
L'Aquila	24.569	23.022	22.095	10.869	11.689	12.446	35.438	34.711	34.541	37.888	33.605	36.033
Napoli	120.197	107.755	102.590	71.423	67.224	74.665	191.620	174.979	177.255	176.477	169.914	174.025
Bari	43.312	41.715	35.352	17.578	18.345	20.377	60.890	60.060	55.729	64.191	66.878	60.760
Lecce	24.421	26.902	27.622	11.939	11.199	11.413	36.360	38.101	39.035	39.274	38.753	37.206
Potenza	16.142	13.232	14.084	7.192	5.874	6.445	23.334	19.106	20.529	23.725	23.534	22.285
Catanzaro	32.661	29.761	31.492	17.062	15.509	17.192	49.723	45.270	48.684	50.184	50.189	54.247
Reggio di Calabria (Sez.)	8.196	5.128	5.809	3.067	3.257	4.748	11.263	8.385	10.557	10.029	5.950	7.196
Messina	14.917	18.805	11.449	8.987	8.966	9.053	23.904	27.771	20.502	22.643	25.609	19.828
Catania	35.516	30.311	29.809	20.817	15.693	16.288	56.333	46.004	46.097	49.137	44.533	37.545
Caltanissetta	9.736	9.957	8.938	3.241	3.683	3.074	12.977	13.640	12.012	11.079	13.206	11.940
Palermo	36.777	30.613	27.147	17.731	19.369	24.106	54.508	49.982	51.253	48.782	46.800	47.761
Cagliari	30.376	28.538	25.112	15.375	15.733	18.908	45.751	44.271	44.020	37.743	39.117	39.314
ITALIA	**988.449**	**858.015**	**752.106**	**492.405**	**505.769**	**537.842**	**1.480.854**	**1.363.784**	**1.289.948**	**1.237.700**	**1.260.403**	**1.184 541**

(*) Cfr. « Avvertenze » n. 13.1, 13.4.

TAV. 78 — DELITTI DENUNCIATI, SECONDO LE LEGGI CHE LI PREVEDONO (*)

Anni 1947 — 1948 — 1949

DISTRETTI DI CORTE DI APPELLO	CODICE PENALE			LEGGI IN MATERIA COMMERCIALE			LEGGI FINANZIARIE			ALTRI CODICI E LEGGI SPECIALI		
	1947	1948	1949	1947	1948	1949	1947	1948	1949	1947	1948	1949
Torino	52.917	46.681	36.719	93	313	405	1.364	2.891	1.961	12.112	6.625	3.574
Genova	31.394	26.322	22.982	906	63	63	2.955	5.745	4.635	2.595	2.522	4.506
Milano	74.274	65.576	61.537	891	1.088	863	2.025	4.679	3.814	16.164	13.564	11.445
Brescia	27.337	23.908	23.961	341	18	23	1.972	5.896	2.859	3.865	2.906	1.518
Trento	16.293	10.837	9.629	9	26	47	1.052	1.023	646	669	1.236	601
Venezia	66.605	53.644	49.911	32	165	144	3.824	7.707	5.471	10.475	8.984	3.437
Bologna	46.294	43.702	36.490	42	76	177	898	2.424	1.557	12.126	6.592	2.628
Firenze	44.718	35.992	29.353	152	357	356	627	910	1.482	6.582	7.101	4.360
Ancona	13.919	11.694	11.521	22	24	21	623	492	479	6.936	2.632	577
Perugia	7.961	6.765	7.548	13	9	22	101	242	323	2.866	1.754	824
Roma	96.417	71.004	56.772	848	89	99	1.482	1.032	1.998	18.838	6.966	3.269
L'Aquila	18.270	19.970	19.834	31	9	22	286	458	813	5.982	2.585	1.426
Napoli	98.456	87.885	85.713	172	165	298	1.215	2.603	3.899	20.354	17.102	12.680
Bari	34.653	36.777	33.356	107	34	69	152	167	538	8.400	4.737	1.389
Lecce	20.549	23.636	25.067	27	10	25	1.624	1.607	1.235	2.221	1.649	1.295
Potenza	13.343	11.455	13.299	7	14	9	36	12	43	2.756	1.751	733
Catanzaro	28.757	27.772	29.931	18	37	26	266	291	220	3.620	1.661	1.315
Reggio di Calabria (Sez.)	6.318	4.218	5.133	7	—	—	731	763	426	1.140	147	250
Messina	12.160	15.794	10.488	7	74	4	277	1.968	541	2.473	969	416
Catania	30.240	25.687	27.302	31	125	340	766	1.978	880	4.479	2.521	1.287
Caltanissetta	8.514	8.990	8.574	4	1	2	43	75	12	1.175	891	350
Palermo	28.298	23.538	22.792	27	37	10	930	1.511	765	7.522	5.527	3.580
Cagliari	27.620	26.866	23.755	22	35	17	129	133	129	2.605	1.504	1.211
ITALIA	**805.307**	**708.713**	**651.667**	**3.809**	**2.769**	**3.042**	**23.378**	**44.607**	**34.726**	**155.955**	**101.926**	**62.671**

(*) Cfr. « Avvertenze » n. 13.1.

DELITTI PREVEDUTI DAL CODICE PENALE DENUNCIATI IN COMPLESSO NELL'ANNO 1949

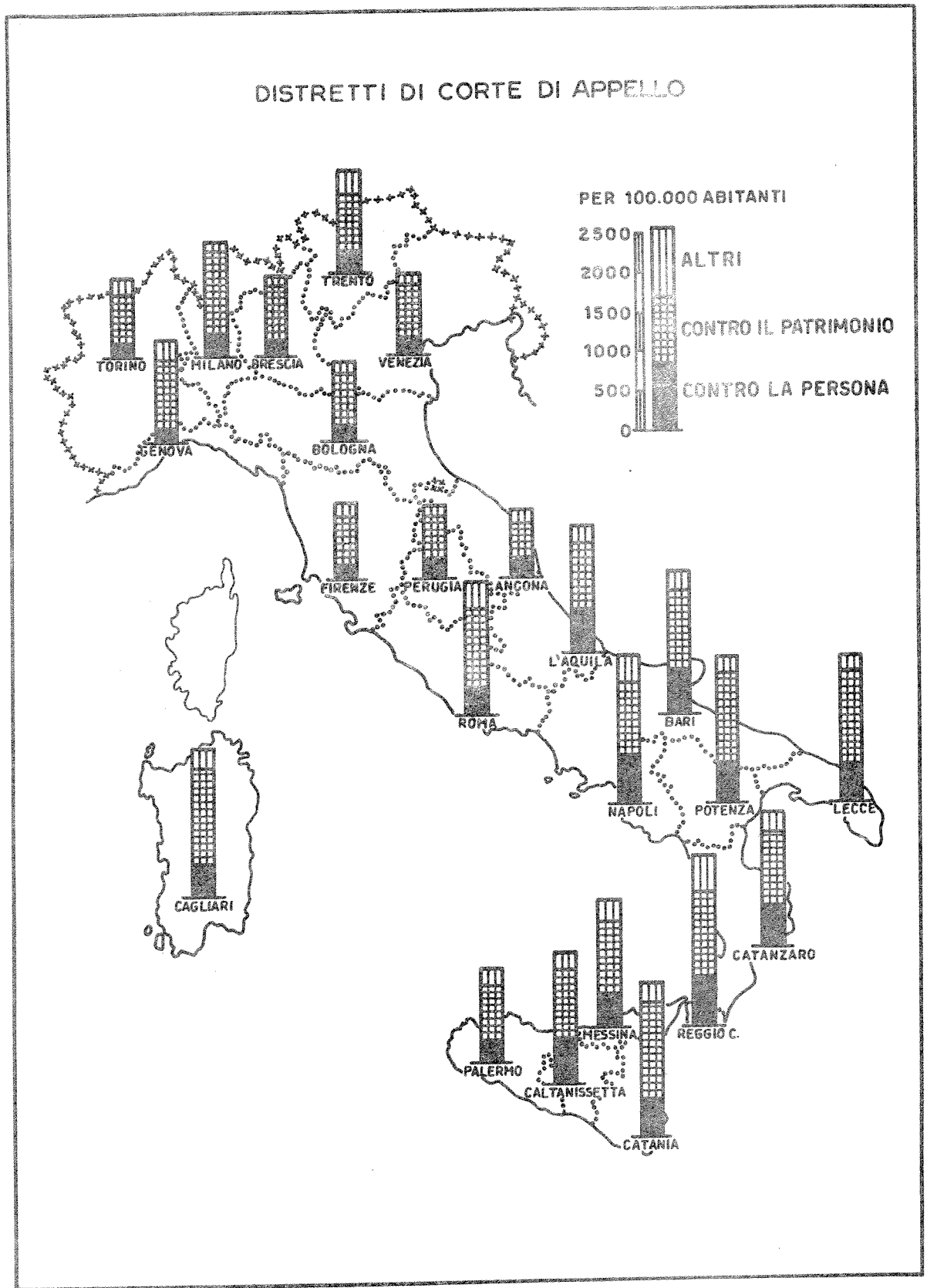

Istituto Centrale di Statistica

TAV. 79 — REATI DENUNCIATI, SECONDO LA SPECIE (*)

Anni 1947 — 1948 — 1949

REATI	ITALIA			TORINO			GENOVA			MILANO		
	1947	1948	1949	1947	1948	1949	1947	1948	1949	1947	1948	1949
DELITTI PREVEDUTI DAL CODICE PENALE	**805 307**	**708 713**	**651 667**	**52.917**	**46.681**	**36.719**	**31.394**	**26.322**	**22.982**	**74.274**	**65.576**	**61.537**
Contro la personalità dello Stato	196	273	289	12	17	7	2	13	5	31	13	12
— la pubblica Amministrazione	17 679	17 388	16 407	834	714	725	534	548	557	1.092	1.185	1.010
violenza, resistenza, oltraggio	*9.724*	*9.309*	*8.386*	*414*	*327*	*317*	*314*	*341*	*373*	*582*	*603*	*538*
malversazione, peculato, concussione, corruzione	*2 335*	*2 235*	*1 885*	*182*	*107*	*88*	*112*	*87*	*50*	*189*	*254*	*147*
altri	*5 620*	*5 844*	*6 136*	*238*	*280*	*320*	*108*	*120*	*134*	*321*	*328*	*325*
— l'Amministrazione della Giustizia	8.522	8 665	9.728	411	505	463	282	240	166	375	552	558
— il sentimento religioso e la pietà dei defunti	449	467	454	29	39	29	30	13	7	15	6	11
— l'ordine pubblico	1.230	1.089	891	46	89	22	40	29	8	44	90	84
— l'incolumità pubblica	4 965	5.392	6 218	256	306	384	152	173	322	128	336	258
— la fede pubblica	47.243	42.307	33 084	4.431	4.735	3.550	2.255	2.094	1.837	1.748	3.477	1.990
falsità in monete, in carte di pubblico credito e in valori di bollo	*33 734*	*30 070*	*20 324*	*3.834*	*4.172*	*2 877*	*1.915*	*1.652*	*793*	*1.005*	*2 472*	*1.004*
altri	*13.509*	*12 237*	*12.760*	*597*	*563*	*673*	*340*	*442*	*1.044*	*743*	*1.005*	*986*
— l'economia pubblica, l'industria e il commercio	10.246	9.393	9.616	440	522	464	831	574	652	612	411	307
— la moralità pubblica e il buon costume	6.197	6 782	7.474	280	345	329	123	128	201	243	459	554
— l'integrità e la sanità della stirpe	1.393	1.506	1 458	95	79	138	54	41	43	71	83	110
— la famiglia	13 399	14 368	14 188	499	519	550	323	360	295	498	832	813
— la persona	140 629	155 250	162 947	7.104	8.562	7.086	3.114	3.253	3.708	8.742	12 099	12.602
omicidi volontari	*3 803*	*2.927*	*2.770*	*292*	*300*	*323*	*205*	*98*	*164*	*240*	*266*	*234*
infanticidi per causa di onore	*224*	*170*	*179*	*11*	*10*	*10*	*5*	*11*	*6*	*13*	*17*	*21*
omicidi preterintenzionali	*189*	*145*	*107*	*18*	*13*	*17*	*8*	*19*	*3*	*16*	*9*	*4*
omicidi colposi	*2 868*	*3.606*	*3.715*	*167*	*254*	*262*	*135*	*138*	*138*	*326*	*477*	*467*
percosse, lesioni personali volontarie e lesioni colpose	*76.031*	*86.586*	*90.600*	*3.824*	*4.762*	*3.536*	*1.500*	*1.620*	*2 150*	*5.336*	*7.255*	*7.592*
altri contro la vita e la incolumità individuale	*5 832*	*4 904*	*5 598*	*333*	*302*	*284*	*174*	*114*	*117*	*223*	*383*	*408*
contro l'onore	*30 812*	*33 745*	*34 944*	*1.574*	*1 816*	*1.718*	*709*	*818*	*696*	*1.879*	*2 616*	*2 407*
contro la libertà individuale	*20 870*	*23 167*	*25 034*	*885*	*1 105*	*936*	*378*	*435*	*434*	*709*	*1 076*	*1 469*
— il patrimonio	553 159	445 833	388 913	38 480	30 249	22 972	23 654	18 856	15.181	60 675	46 033	43 228
furti	*477.970*	*371 071*	*313 649*	*34 510*	*26 146*	*18 772*	*21.071*	*16.595*	*12.652*	*54.190*	*37 483*	*36 202*
rapine, estorsioni, sequestri di persona	*10 444*	*6 997*	*5 095*	*563*	*537*	*509*	*386*	*250*	*222*	*1.171*	*468*	*391*
altri mediante violenza	*23 306*	*24 082*	*29 540*	*673*	*518*	*571*	*293*	*279*	*661*	*426*	*350*	*546*
mediante frode	*41.439*	*43.683*	*40.629*	*2.734*	*3.048*	*3.120*	*1.904*	*1.732*	*1.646*	*4.888*	*7.732*	*6.089*
DELITTI PREVEDUTI DA ALTRI CODICI E LEGGI SPECIALI	**183 142**	**149 302**	**100 439**	**13.569**	**9.829**	**5 940**	**6.456**	**8.330**	**9.204**	**19.080**	**19.331**	**16.122**
leggi in materia commerciale	3.809	2.769	3.042	93	313	405	906	63	63	891	1.088	863
leggi finanziarie	23.378	44.607	34.726	1.364	2.891	1.961	2.955	5.745	4.635	2.025	4.679	3.814
leggi elettorali	328	600	169	113	23	10	6	9	6	19	16	6
leggi contro il fascismo	828	570	247	154	16	8	49	14	6	50	21	8
altri	154.799	100.756	62.255	11.845	6.586	3.556	2.540	2.499	4.494	16.095	13.527	11.431
Totale delitti	**988.449**	**858.015**	**752.106**	**66.486**	**56.510**	**42.659**	**37.850**	**34.652**	**32.186**	**93.354**	**84.907**	**77.659**
CONTRAVVENZIONI PREVEDUTE DAL CODICE PENALE	**82.003**	**89.083**	**79.980**	**3.834**	**3.311**	**4.012**	**2.080**	**2.075**	**2.595**	**5.690**	**14.154**	**6.539**
Concernenti l'ordine pubblico e la tranquillità pubblica	29.125	35.748	32 102	784	974	1.071	568	771	755	3.180	8.101	3.696
— l'incolumità pubblica	3.471	4.109	5.064	71	139	143	66	51	83	76	353	331
— la prevenzione di talune specie di reati	42.853	43.093	35 471	2 511	1.933	2 267	1 235	921	1.162	2 218	5.397	2.303
ubriachezza	*11 210*	*16 139*	*14 061*	*922*	*905*	*1 208*	*327*	*444*	*589*	*1 053*	*4 255*	*1.575*
porto abusivo di armi	*11 304*	*9 366*	*5 829*	*363*	*267*	*193*	*212*	*108*	*117*	*440*	*387*	*181*
altre	*20 339*	*17.587*	*15 581*	*1 226*	*761*	*866*	*696*	*369*	*456*	*725*	*755*	*547*
— la polizia amministrativa sociale	5.348	5.264	6.289	348	222	447	192	301	423	186	238	147
— l'attività sociale della pubblica Amministrazione	1.206	870	1.054	120	43	84	19	31	172	30	65	62
CONTRAVVENZIONI PREVEDUTE DA ALTRE LEGGI E REGOLAMENTI	**410.402**	**416 686**	**457 862**	**29 005**	**25.733**	**32 008**	**17.912**	**22.734**	**26 028**	**33.440**	**43 213**	**28.436**
leggi elettorali	395	647	281	9	30	7	3	26	1	1	7	2
T. U. delle leggi di pubblica sicurezza	52.685	65.034	64.692	3.639	4.045	3.732	3.670	4.623	5.661	4.941	10.313	5.106
leggi finanziarie	10.194	20.492	25 957	927	506	1.026	213	4.091	4.660	1.865	6.405	3 761
leggi sanitarie	22.627	28.776	37.476	3.303	2.534	3.225	1.057	966	1.047	2.741	8.308	5.137
leggi per la tutela della strada e della circolazione	82.274	95.258	106.471	6.234	7.194	9 774	6.087	5 657	4 945	10.983	8 446	5.522
altre leggi e regolamenti	242.227	206.479	222.985	14.893	11.424	14.244	6 882	7 371	9 714	12.909	9.734	8.908
Totale contravvenzioni	**492.405**	**505.769**	**537.842**	**32.839**	**29.044**	**36.020**	**19.992**	**24.809**	**28.623**	**39.130**	**57.367**	**34.975**
Totale reati	**1.480.854**	**1.363.784**	**1.289.948**	**99.325**	**85.554**	**78.679**	**57.842**	**59.461**	**60.809**	**132.484**	**142.274**	**112.634**

(*) Cfr. « Avvertenze » nn. 13.1, 13.14, 13.16.

Segue : TAV. **79** *— REATI DENUNCIATI, SECONDO LA SPECIE* (*)

REATI	BRESCIA			TRENTO			VENEZIA			BOLOGNA			FIRENZE		
	1947	1948	1949	1947	1948	1949	1947	1948	1949	1947	1948	1949	1947	1948	1949
DELITTI PREVEDUTI DAL CODICE PENALE ...	**27.337**	**23.908**	**23.961**	**16.293**	**10.837**	**9.629**	**66.605**	**53.644**	**49.911**	**46.294**	**43.702**	**36.490**	**44.718**	**35.992**	**29.353**
Contro la personalità dello Stato.....	9	5	16	8	7	10	7	40	26	18	18	35	9	56	37
— la pubblica Amministrazione	364	512	489	313	295	247	1.295	1.269	1.172	689	774	911	600	737	639
violenza, resistenza, oltraggio..... malversazione, peculato, concussione, corruzione	*206*	*299*	*286*	*175*	*166*	*110*	*903*	*849*	*781*	*385*	*461*	*453*	*356*	*436*	*344*
altri	*73*	*71*	*40*	*46*	*26*	*27*	*139*	*128*	*99*	*134*	*112*	*131*	*101*	*95*	*97*
— l'Amministrazione della Giustizia ..	*85*	*142*	*163*	*92*	*103*	*110*	*253*	*292*	*292*	*170*	*201*	*327*	*143*	*206*	*198*
— il sentimento religioso e la pietà dei defunti	112	98	178	189	143	149	514	547	568	268	248	318	233	263	277
— l'ordine pubblico.....	3	13	28	10	6	4	27	22	22	19	13	33	30	20	27
— l'incolumità pubblica.....	16	21	33	10	9	3	61	46	37	21	60	97	40	42	30
— la fede pubblica	67	86	75	84	80	143	357	304	418	368	526	645	275	317	465
falsità in monete, in carte di pubblico credito e in valori di bollo..... altri.....	2 210	1 678	1.311	2 552	1.107	1.463	4 422	2 704	2.311	4 685	4.196	2.686	3.511	2.279	1 867
— l'economia pubblica, l'industria e il commercio	*2 102*	*1 497*	*1 127*	*2 379*	*848*	*1 132*	*3 709*	*2.036*	*1.578*	*4 324*	*3 856*	*2 136*	*2 242*	*1 118*	*642*
— la moralità pubblica e il buon costume	*108*	*181*	*184*	*173*	*259*	*331*	*713*	*668*	*733*	*361*	*340*	*550*	*1 269*	*1 161*	*1 225*
— l'integrità e la sanità della stirpe...	193	172	302	46	43	54	672	709	918	347	423	481	1.593	1.522	1.299
— la famiglia	90	133	186	70	72	76	330	352	428	187	238	260	247	183	299
— la persona.....	62	96	69	40	18	23	90	108	137	41	52	74	57	65	52
omicidi volontari.....	140	251	262	90	113	131	523	577	603	319	389	448	333	363	455
infanticidi per causa di onore.....	3 011	4 026	5.205	1.542	2 198	2 074	10 675	10 463	11 827	5 112	6 345	7 178	9 489	6 776	5 760
omicidi preterintenzionali.....	*53*	*51*	*40*	*31*	*26*	*38*	*328*	*202*	*201*	*221*	*251*	*341*	*149*	*103*	*90*
omicidi colposi.....	*2*	*2*	*4*	*3*	*3*	*8*	*13*	*10*	*14*	*19*	*4*	*8*	*7*	*6*	*4*
percosse, lesioni personali volontarie e lesioni colpose	*3*	*5*	*7*	*5*	*5*	*4*	*16*	*4*	*10*	*2*	*4*	*2*	*30*	*7*	*6*
altri contro la vita e la incolumità individuale	*95*	*140*	*204*	*54*	*34*	*44*	*262*	*325*	*385*	*212*	*242*	*263*	*179*	*165*	*185*
contro l'onore.....	*1.597*	*2 358*	*2 455*	*780*	*1 250*	*1 150*	*5 863*	*5 402*	*6 256*	*2 753*	*3 604*	*3 750*	*7 565*	*4 526*	*3 710*
contro la libertà individuale.....	*162*	*143*	*158*	*48*	*80*	*34*	*373*	*323*	*215*	*142*	*100*	*111*	*255*	*226*	*149*
— il patrimonio.....	*698*	*764*	*1 059*	*385*	*499*	*524*	*2 458*	*2 608*	*2 888*	*1 049*	*1 237*	*1 486*	*752*	*925*	*887*
furti	*401*	*563*	*1 278*	*236*	*301*	*272*	*1 362*	*1 589*	*1 858*	*714*	*903*	*1 217*	*552*	*818*	*729*
rapine, estorsioni, sequestri di persona.....	21 050	16 817	15 807	11 339	6 746	5 252	47 632	36 503	31 444	34 220	30 420	23 324	28 301	23 369	18 146
altri mediante violenza.....	*19 355*	*15 246*	*13 942*	*10 383*	*5 593*	*4.417*	*43 417*	*32 971*	*27 606*	*31 150*	*26 695*	*20 227*	*25 688*	*20 398*	*15 718*
mediante frode	*456*	*248*	*144*	*106*	*61*	*40*	*1.078*	*593*	*377*	*595*	*478*	*339*	*381*	*305*	*156*
DELITTI PREVEDUTI DA ALTRI CODICI E LEGGI SPECIALI	*318*	*270*	*385*	*163*	*186*	*175*	*653*	*651*	*786*	*409*	*543*	*734*	*539*	*558*	*311*
leggi in materia commerciale	*931*	*1 053*	*1.336*	*687*	*906*	*620*	*2.484*	*2.288*	*2.675*	*2 066*	*2.704*	*2 024*	*1.693*	*2 108*	*1.961*
leggi finanziarie.....	**6 178**	**8.820**	**4 400**	**1 730**	**2.285**	**1 294**	**14.331**	**16.856**	**9.052**	**13.066**	**9 092**	**4.362**	**7 361**	**8 368**	**6 198**
leggi elettorali.....	341	18	23	9	26	47	32	165	144	42	76	177	152	357	356
leggi contro il fascismo	1.972	5 896	2 859	1.052	1.023	646	3.824	7.707	5.471	898	2.424	1.557	627	910	1.482
altri.....	2	7	2	2	5	6	8	28	15	5	32	3	3	73	11
	28	47	1	18	11	3	2	39	9	93	154	10	43	7	7
	3 835	2 852	1.515	649	1.220	592	10 465	8.917	3.413	12 028	6 406	2.615	6.536	7.021	4.342
Totale delitti.....	**33.515**	**32.728**	**28.361**	**18.023**	**13.122**	**10.923**	**80.936**	**70.500**	**58.963**	**59 360**	**52 794**	**40 852**	**52.079**	**44.360**	**35.551**
CONTRAVVENZIONI PREVEDUTE DAL CODICE PENALE.....	**2.004**	**2.551**	**2.527**	**1.884**	**1.845**	**2.138**	**7.320**	**6.361**	**6.929**	**3.378**	**2.823**	**3.145**	**2.645**	**3.514**	**4.214**
Concernenti l'ordine pubblico e la tranquillità pubblica.....	690	734	759	721	642	808	2.229	2.200	2.512	720	589	1.070	1 059	1.453	1 815
— l'incolumità pubblica.....	72	79	70	60	77	65	233	272	444	259	130	164	236	390	395
— la prevenzione di talune specie di reati	1.144	1 589	1 529	1 070	1 077	1 148	4.341	3 513	3 516	2.108	1.976	1.589	1.177	1.202	1.420
ubriachezza	*455*	*622*	*692*	*543*	*667*	*847*	*1 546*	*1 849*	*1.959*	*362*	*416*	*537*	*341*	*397*	*416*
porto abusivo di armi.....	*212*	*202*	*145*	*146*	*104*	*52*	*647*	*529*	*342*	*415*	*346*	*173*	*298*	*283*	*183*
altre	*477*	*765*	*692*	*381*	*306*	*249*	*2 148*	*1.135*	*1.215*	*1 331*	*1.214*	*879*	*538*	*522*	*821*
— la polizia amministrativa sociale....	90	137	159	29	43	116	468	299	411	234	117	261	150	430	521
— l'attività sociale della pubblica Amministrazione	8	12	10	4	6	1	49	77	46	57	11	61	23	39	63
CONTRAVVENZIONI PREVEDUTE DA ALTRE LEGGI E REGOLAMENTI.....	**11.996**	**9 475**	**11 896**	**7.109**	**6.787**	**6.286**	**33 513**	**34.253**	**32.241**	**20.630**	**20.391**	**20 165**	**21 879**	**24 586**	**27 483**
leggi elettorali.....	4	45	26	1	8	3	28	16	11	5	45	2	5	29	1
T.U. delle leggi di pubblica sicurezza..	1.771	1.808	1.932	730	969	842	3.220	3.708	3.988	1.617	2.325	2.971	3.197	3.361	3.512
leggi finanziarie	258	484	271	155	172	77	700	478	490	226	627	636	169	354	347
leggi sanitarie	493	467	792	221	357	356	762	674	1.042	611	773	1.303	873	1.193	1.169
leggi per la tutela della strada e della circolazione.....	3.944	3.102	3.920	3.069	2.244	2.284	12.025	14.164	12.344	6.461	8.096	8.485	6.293	7.860	10.030
altre leggi e regolamenti	5.526	3 569	4.955	2.933	3.037	2.724	16.778	15.213	14.366	11.710	8.525	6.768	11.342	11.789	12.424
Totale contravvenzioni	**14.000**	**12.026**	**14 423**	**8.993**	**8.632**	**8 424**	**40.833**	**40.614**	**39.170**	**24.008**	**23.214**	**23.310**	**24.524**	**28.100**	**31.697**
Totale reati	**47.515**	**44.754**	**42.784**	**27.016**	**21.754**	**19.347**	**121 769**	**111.114**	**98 133**	**83 368**	**76.008**	**64 162**	**76 603**	**72 460**	**67.248**

(*) Cfr. « Avvertenze » nn. 13.1, 13.14, 13.16.

Segue : TAV. **79** *— REATI DENUNCIATI, SECONDO LA SPECIE* (*)

REATI	ANCONA			PERUGIA			ROMA			L'AQUILA			NAPOLI		
	1947	1948	1949	1947	1948	1949	1947	1948	1949	1947	1948	1949	1947	1948	1949
DELITTI PREVEDUTI DAL CODICE PENALE	**13.919**	**11.694**	**11.521**	**7.961**	**6.765**	**7.548**	**96.417**	**71.004**	**56.772**	**18.270**	**19.970**	**19.834**	**98.456**	**87.885**	**85.713**
Contro la personalità dello Stato	5	11	7	3	6	8	18	23	40	13	6	8	21	17	19
— la pubblica Amministrazione	370	361	369	194	215	228	2 772	2 233	1.716	620	498	523	3.107	2.973	3.008
violenza, resistenza, oltraggio	*229*	*207*	*201*	*83*	*94*	*101*	*1.391*	*1.045*	*828*	*355*	*259*	*270*	*1.695*	*1.438*	*1.341*
malversazione, peculato, concussione, corruzione	*42*	*54*	*44*	*38*	*42*	*13*	*236*	*292*	*239*	*71*	*69*	*59*	*334*	*327*	*315*
altri	*99*	*100*	*124*	*73*	*79*	*114*	*1.145*	*896*	*649*	*194*	*170*	*194*	*1.078*	*1 208*	*1 352*
— l'Amministrazione della Giustizia	205	161	195	104	95	104	1.007	811	771	244	283	328	1.308	1.320	1.709
— il sentimento religioso e la pietà dei defunti	6	15	17	15	10	10	51	28	36	17	22	20	54	111	71
— l'ordine pubblico	20	27	7	14	14	13	117	65	82	32	62	27	248	109	107
— l'incolumità pubblica	109	82	67	131	73	95	417	480	575	80	135	144	676	626	751
— la fede pubblica	995	842	773	288	258	291	9.661	7.189	5.062	1.057	1.193	802	2.987	4.157	3.679
falsità in monete, in carte di pubblico credito e in valori di bollo	*826*	*661*	*573*	*232*	*113*	*130*	*5 028*	*5 439*	*3.424*	*860*	*1.015*	*487*	*1 444*	*1 842*	*1 792*
altri	*169*	*181*	*200*	*56*	*145*	*161*	*4.633*	*1.750*	*1.638*	*197*	*178*	*315*	*1.543*	*2 315*	*1.887*
— l'economia pubblica, l'industria e il commercio	371	341	334	145	112	102	1.043	349	718	260	204	244	1.123	1.045	1.198
— la moralità pubblica e il buon costume	78	78	144	60	64	66	696	603	621	173	248	289	1.296	1.275	1.416
— l'integrità e la sanità della stirpe	32	30	33	28	28	16	85	171	134	42	50	48	229	173	195
— la famiglia	145	147	174	126	137	125	943	1 247	1.173	347	306	291	3 088	2 819	2 817
— la persona	3.036	3 044	3.535	2.043	2.165	2.218	14.432	13.093	11.982	5.041	6.259	6.806	23.554	24 859	28 625
omicidi volontari	*54*	*25*	*22*	*32*	*20*	*19*	*230*	*142*	*115*	*45*	*51*	*55*	*435*	*292*	*241*
infanticidi per causa di onore	*8*	*5*	*3*	*5*	*5*	*1*	*11*	*11*	*12*	*5*	*8*	*9*	*46*	*19*	*21*
omicidi preterintenzionali	*6*	*6*	*2*	*4*	*1*	*1*	*9*	*5*	*8*	*2*	*10*	*2*	*23*	*13*	*12*
omicidi colposi	*112*	*100*	*107*	*46*	*55*	*83*	*344*	*586*	*313*	*44*	*84*	*63*	*359*	*408*	*462*
percosse, lesioni personali volontarie e lesioni colpose	*1.677*	*1.698*	*2 050*	*1.176*	*1.308*	*1.401*	*7.116*	*7.398*	*7.019*	*2.874*	*3.652*	*4.146*	*12 422*	*14.715*	*16.698*
altri contro la vita e la incolumità individuale	*87*	*85*	*68*	*56*	*68*	*46*	*536*	*470*	*555*	*215*	*215*	*239*	*1 216*	*598*	*940*
contro l'onore	*592*	*574*	*777*	*305*	*349*	*382*	*3 667*	*2 756*	*2 409*	*1.079*	*1.299*	*1.328*	*5 159*	*4 859*	*5 587*
contro la libertà individuale	*500*	*551*	*506*	*419*	*359*	*285*	*2 519*	*1 725*	*1 551*	*777*	*940*	*964*	*3 894*	*3 955*	*4 664*
— il patrimonio	8 547	6.555	5 866	4 810	3 588	4 272	65 175	44 712	33 862	10 344	10 704	10 304	60 765	48 401	42 118
furti	*7 467*	*5.571*	*4.855*	*3 905*	*3.044*	*3.506*	*56 311*	*37 231*	*27 378*	*8.444*	*8 656*	*7.986*	*48 961*	*38 853*	*31 725*
rapine, estorsioni, sequestri di persona	*119*	*121*	*49*	*48*	*52*	*38*	*397*	*316*	*232*	*62*	*84*	*71*	*1 232*	*770*	*571*
altri mediante violenza	*200*	*241*	*302*	*308*	*174*	*305*	*2 044*	*1 869*	*2.037*	*1.039*	*1.144*	*1.376*	*3 464*	*3 129*	*3 716*
mediante frode	*761*	*622*	*660*	*549*	*318*	*423*	*6.423*	*5.296*	*4.215*	*799*	*820*	*870*	*7.108*	*5.649*	*6.106*
DELITTI PREVEDUTI DA ALTRI CODICI E LEGGI SPECIALI	**7 581**	**3 148**	**1 077**	**2 980**	**2 005**	**1 169**	**21 168**	**8 087**	**5 356**	**6 299**	**3 052**	**2 251**	**21 741**	**19 870**	**16 877**
leggi in materia commerciale	22	24	21	13	9	22	848	89	99	31	9	22	172	165	298
leggi finanziarie	623	492	479	101	242	323	1.482	1.032	1.998	286	458	813	1.215	2.603	3.899
leggi elettorali	1	19	2	1	- 20	3	22	24	13	3	44	5	53	96	19
leggi contro il fascismo	67	4	2	36	3	2	181	30	23	13	2	34	43	13	13
altri	6 868	2 609	573	2 829	1.731	819	18.635	6.912	3.233	5.966	2.539	1.387	20.258	16.993	12.648
Totale delitti	**21.500**	**14.842**	**12.598**	**10.941**	**8.770**	**8.717**	**117 585**	**79 091**	**62.138**	**24.569**	**23.022**	**22.095**	**120197**	**107755**	**102550**
CONTRAVVENZIONI PREVEDUTE DAL CODICE PENALE	**1.953**	**1.507**	**1.494**	**764**	**1.016**	**860**	**8.947**	**8.752**	**9.095**	**2.145**	**2.438**	**2.170**	**18.400**	**16.557**	**14.224**
Concernenti l'ordine pubblico e la tranquillità pubblica	672	491	620	301	260	311	4.144	3 879	4.601	976	848	724	6.345	7.162	6.704
— l'incolumità pubblica	107	114	156	47	59	93	449	437	555	126	125	257	639	666	975
— la prevenzione di talune specie di reati	1.093	828	571	355	557	361	3 734	3.629	2.880	977	1.361	1.017	9.874	7.381	4.986
ubriachezza	*179*	*197*	*213*	*87*	*145*	*98*	*1 371*	*1.147*	*1.166*	*462*	*682*	*488*	*880*	*940*	*803*
porto abusivo di armi	*205*	*151*	*95*	*114*	*158*	*42*	*1 026*	*501*	*292*	*218*	*353*	*208*	*2 918*	*2 141*	*1 177*
altre	*709*	*480*	*262*	*154*	*264*	*221*	*1 387*	*1.981*	*1.422*	*297*	*326*	*321*	*6 076*	*4 300*	*3.006*
— la polizia amministrativa sociale	75	68	140	61	111	88	494	756	968	64	96	110	1.503	1.260	1.516
— l'attività sociale della pubblica Amministrazione	6	6	8	—	19	7	76	51	91	2	8	62	39	88	43
CONTRAVVENZIONI PREVEDUTE DA ALTRE LEGGI E REGOLAMENTI	**14 264**	**7 629**	**8 244**	**3 581**	**4 862**	**5.034**	**53 296**	**61 656**	**77.758**	**8 724**	**9 251**	**10 276**	**53 023**	**50 667**	**60 441**
leggi elettorali	19	15	—	16	14	44	68	69	24	9	43	23	68	94	28
T. U. della leggi di pubblica sicurezza	622	759	863	334	661	633	9.145	9.341	8.920	695	1.274	1.471	6.838	6.896	9.517
leggi finanziarie	224	140	90	81	109	41	539	1.930	7.749	321	258	393	1.606	651	2.523
leggi sanitarie	394	404	489	108	80	72	691	362	' 508	258	325	458	5 543	5.695	13.519
leggi per la tutela della strada e della circolazione	1.682	2.583	2.411	394	923	1.066	10.821	12.175	13.882	558	1.540	2.053	6.213	8.599	8.890
altre leggi e regolamenti	11.323	3 728	4.391	2.648	3.075	3.178	31.932	37.779	46.675	6.883	5.811	5.878	32.755	28.732	25.964
Totale contravvenzioni	**16.217**	**9.136**	**9.738**	**4.345**	**5.878**	**5.894**	**62.243**	**70.408**	**86.853**	**10 869**	**11.689**	**12.446**	**71.423**	**67.224**	**74.665**
Totale reati	**37.717**	**23.978**	**22.336**	**15.286**	**14.648**	**14 611**	**179 828**	**149 499**	**148 991**	**35 438**	**34.711**	**34 541**	**191620**	**174979**	**177215**

(*) Cfr. « Avvertenze » nn. 13.1, 13.14, 13.16.

Segue : TAV. **79** *— REATI DENUNCIATI, SECONDO LA SPECIE* (*)

REATI	BARI			LECCE			POTENZA			CATANZARO			REGGIO DI CALABRIA (Sez.)		
	1947	1948	1949	1947	1948	1949	1947	1948	1949	1947	1948	1949	1947	1948	1949
DELITTI PREVEDUTI DAL CODICE PENALE	**34.653**	**36.777**	**33.356**	**20.549**	**23.636**	**25.067**	**13.343**	**11.455**	**13.299**	**28.757**	**27.772**	**29.931**	**6.318**	**4.218**	**5.133**
Contro la personalità dello Stato	3	3	6	5	3	19	4	2	5	3	9	7	—	—	—
— la pubblica Amministrazione	806	1 092	959	571	560	579	328	359	256	738	677	748	156	141	251
violenza, resistenza, oltraggio	*495*	*676*	*522*	*350*	*366*	*333*	*208*	*153*	*154*	*373*	*345*	*358*	*124*	*85*	*76*
malversazione, peculato, concussione, corruzione	*61*	*87*	*97*	*80*	*64*	*64*	*69*	*33*	*32*	*129*	*69*	*85*	*8*	*9*	*20*
altri	*250*	*329*	*340*	*141*	*130*	*182*	*51*	*173*	*70*	*236*	*263*	*305*	*24*	*47*	*155*
— l'Amministrazione della Giustizia	304	416	425	317	240	280	210	128	176	572	667	711	57	86	408
— il sentimento religioso e la pietà dei defunti	32	25	20	10	26	1	4	18	16	30	26	36	5	6	4
— l'ordine pubblico	38	76	28	45	31	43	59	31	16	55	31	40	3	—	2
— l'incolumità pubblica	228	237	226	84	78	48	153	82	81	355	456	425	25	30	12
— la fede pubblica	612	926	824	622	903	500	468	438	434	855	677	776	169	111	182
falsità in monete, in carte di pubblico credito e in valori di bollo	*373*	*514*	*398*	*212*	*196*	*126*	*249*	*204*	*218*	*427*	*368*	*393*	*79*	*43*	*144*
altri	*239*	*412*	*426*	*410*	*707*	*374*	*219*	*234*	*216*	*428*	*309*	*383*	*90*	*68*	*38*
— l'economia pubblica, l'industria e il commercio	426	409	376	97	241	202	59	50	41	125	167	186	69	73	103
— la moralità pubblica e il buon costume	399	528	469	240	176	278	117	180	150	345	479	481	99	38	45
— l'integrità e la sanità della stirpe	149	69	67	76	45	72	22	16	13	37	101	43	19	6	6
— la famiglia	966	1.313	1 084	748	560	663	309	225	233	813	874	1 074	69	57	92
— la persona	6 773	10 183	10 346	4.431	5.306	6.472	3.075	2.891	3.761	7 708	8 176	9 087	1.940	1.244	1.509
omicidi volontari	*116*	*85*	*63*	*111*	*89*	*53*	*70*	*50*	*46*	*220*	*151*	*129*	*48*	*33*	*31*
infanticidi per causa di onore	*12*	*19*	*9*	*8*	*3*	*3*	*5*	*6*	*10*	*30*	*10*	*11*	—	*2*	*1*
omicidi preterintenzionali	*5*	*2*	*2*	*5*	*5*	*1*	*2*	*2*	*4*	*18*	*11*	*6*	*2*	—	*1*
omicidi colposi	*133*	*153*	*159*	*66*	*41*	*64*	*92*	*33*	*51*	*47*	*68*	*50*	*1*	*4*	*151*
percosse, lesioni personali volontarie e lesioni colpose	*3.659*	*5.516*	*5 884*	*2.062*	*2.741*	*3.372*	*1.739*	*1.941*	*2 344*	*3 877*	*4 227*	*4 876*	*1 319*	*975*	*934*
altri contro la vita e la incolumità individuale	*327*	*246*	*194*	*248*	*235*	*626*	*138*	*89*	*193*	*263*	*287*	*271*	*209*	*57*	*138*
contro l'onore	*1 443*	*2 338*	*2 386*	*1.191*	*1 458*	*1.473*	*533*	*388*	*626*	*1 745*	*1 739*	*2 007*	*295*	*105*	*149*
contro la libertà individuale	*1.078*	*1 824*	*1 649*	*740*	*734*	*880*	*496*	*382*	*487*	*1 508*	*1 683*	*1 737*	*66*	*68*	*104*
— il patrimonio	23 917	21 500	18 526	13 303	15 467	15 910	8 535	7 035	8 117	17 121	15 432	16 317	3 707	2 426	2.519
furti	*20 933*	*17 472*	*14 435*	*10 564*	*12 134*	*11 897*	*6 727*	*5.490*	*6 192*	*12 915*	*11.047*	*10 739*	*3 379*	*2 180*	*2 070*
rapine, estorsioni, sequestri di persona	*413*	*303*	*198*	*228*	*153*	*91*	*77*	*64*	*216*	*188*	*145*	*162*	*13*	*17*	*22*
altri mediante violenza	*1 381*	*1 876*	*2 424*	*1 418*	*2 132*	*2.687*	*1.453*	*1 194*	*1.464*	*3 085*	*3 186*	*4 179*	*209*	*159*	*296*
mediante frode	*1.190*	*1 849*	*1.469*	*1.093*	*1.048*	*1.235*	*278*	*287*	*245*	*933*	*1.054*	*1 237*	*106*	*70*	*131*
DELITTI PREVEDUTI DA ALTRI CODICI E LEGGI SPECIALI	**8 659**	**4 938**	**1 996**	**3 872**	**3 266**	**2 555**	**2.799**	**1.777**	**785**	**3 904**	**1 989**	**1 561**	**1 878**	**910**	**676**
leggi in materia commerciale	107	34	69	27	10	25	7	14	9	18	37	26	7	—	—
leggi finanziarie	152	167	538	1.624	1.607	1.235	36	12	43	266	291	220	731	763	426
leggi elettorali	10	42	11	6	26	29	8	5	—	5	35	10	—	1	1
leggi contro il fascismo	18	119	57	—	4	31	13	2	1	6	8	3	—	1	—
altri	8.372	4.576	1.321	2.215	1.619	1.235	2.735	1.744	732	3.609	1.618	1.302	1.140	145	249
Totale delitti	**43.312**	**41.715**	**35.352**	**24.421**	**26.902**	**27 622**	**16 142**	**13.232**	**14 084**	**32 661**	**29 761**	**31 492**	**8 196**	**5.128**	**5.809**
CONTRAVVENZIONI PREVEDUTE DAL CODICE PENALE	**2.743**	**2.700**	**2.764**	**2.215**	**2.290**	**2.068**	**1.472**	**1.470**	**1.285**	**3.582**	**4.292**	**3.576**	**609**	**579**	**627**
Concernenti l'ordine pubblico e la tranquillità pubblica	1.001	981	1.008	879	509	628	641	619	566	884	1.203	980	130	179	148
— l'incolumità pubblica	204	234	339	101	126	222	72	108	109	140	188	188	39	9	24
— la prevenzione di talune specie di reati	1.382	1.331	1.220	1.071	1.469	1.125	712	725	563	2.369	2.699	2.187	401	373	419
ubriachezza	*218*	*298*	*260*	*275*	*447*	*457*	*245*	*276*	*257*	*679*	*1 019*	*921*	*82*	*72*	*91*
porto abusivo di armi	*430*	*512*	*372*	*356*	*370*	*276*	*253*	*280*	*195*	*995*	*935*	*639*	*197*	*208*	*164*
altre	*734*	*521*	*588*	*440*	*652*	*392*	*214*	*169*	*111*	*695*	*745*	*627*	*122*	*93*	*164*
— la polizia amministrativa sociale	150	127	148	128	125	74	20	18	44	119	149	143	39	18	28
— l'attività sociale della pubblica Amministrazione	6	27	49	36	61	19	27	—	3	70	53	78	—	—	8
CONTRAVVENZIONI PREVEDUTE DA ALTRE LEGGI E REGOLAMENTI	**14 835**	**15 645**	**17 613**	**9 724**	**8 909**	**9 345**	**5.720**	**4 404**	**5.160**	**13 480**	**11 217**	**13 616**	**2 458**	**2 678**	**4.121**
leggi elettorali	7	66	24	33	33	16	4	15	19	5	24	11	1	—	3
T. U. delle leggi di pubblica sicurezza	1.721	2.116	2.470	2.157	2.045	1.915	375	394	575	1.395	1.740	1.648	390	455	915
leggi finanziarie	321	967	639	318	197	226	43	77	196	298	302	279	110	152	524
leggi sanitarie	955	679	662	824	1.350	720	523	147	402	971	915	1.330	350	463	629
leggi per la tutela della strada e della circolazione	1.772	4.309	6.813	917	1.500	3.051	377	337	610	732	901	1.432	283	220	300
altre leggi e regolamenti	10.059	7 508	7.005	5.475	3.784	3.417	4.398	3.434	3.358	10.079	7.335	8.916	1.324	1.388	1.750
Totale contravvenzioni	**17.578**	**18.345**	**20.377**	**11.939**	**11.199**	**11.413**	**7.192**	**5.874**	**6.445**	**17.062**	**15.509**	**17.192**	**3.067**	**3.257**	**4.748**
Totale reati	**60.890**	**60.060**	**55.729**	**36.360**	**38.101**	**39.035**	**23.334**	**19.106**	**20.529**	**49.723**	**45.270**	**48.684**	**11.263**	**88.35**	**10.557**

(*) Cfr. « Avvertenze » nn. 13.1, 13.14, 13.16.

Segue : TAV. **79** *— REATI DENUNCIATI, SECONDO LA SPECIE* (*)

REATI	MESSINA			CATANIA			CALTANISSETTA			PALERMO			CAGLIARI		
	1947	1948	1949	1947	1948	1949	1947	1948	1948	1947	1948	1949	1947	1948	1949
DELITTI PREVEDUTI DAL CODICE PENALE...	**12.160**	**15.794**	**10.488**	**30.240**	**25.687**	**27.302**	**8.514**	**8 990**	**8 574**	**28 298**	**23 538**	**22.792**	**27.620**	**26.866**	**23.755**
Contro la personalità dello Stato.....	2	—	2	8	3	4	—	5	7	12	9	4	3	7	5
— la pubblica Amministrazione.....	306	347	266	479	583	572	151	174	152	678	589	508	682	552	522
violenza, resistenza, oltraggio.....	*134*	*197*	*123*	*264*	*322*	*307*	*62*	*69*	*73*	*272*	*230*	*180*	*354*	*341*	*317*
malversazione, peculato, concussione, corruzione	*37*	*57*	*66*	*51*	*51*	*60*	*31*	*20*	*12*	*96*	*114*	*60*	*76*	*67*	*40*
altri	*135*	*93*	*77*	*164*	*210*	*205*	*58*	*85*	*67*	*310*	*245*	*268*	*252*	*144*	*165*
— l'Amministrazione della Giustizia ..	207	317	317	455	485	502	218	220	193	423	379	452	507	461	480
— il sentimento religioso e la pietà dei defunti	—	10	3	16	8	19	2	9	7	36	15	20	8	6	13
— l'ordine pubblico.....	19	15	11	45	41	29	32	30	21	168	78	87	57	93	64
— l'incolumità pubblica.....	133	75	62	120	88	112	90	155	104	332	275	256	345	392	550
— la fede pubblica	494	577	421	525	469	549	326	251	197	1.441	1.028	843	929	1.018	736
falsità in monete, in carte di pubblico credito e in valori di bollo.....	*323*	*300*	*51*	*206*	*169*	*250*	*200*	*131*	*57*	*1.032*	*616*	*485*	*733*	*808*	*507*
altri.....	*171*	*277*	*370*	*319*	*300*	*299*	*126*	*120*	*140*	*409*	*412*	*358*	*196*	*210*	*229*
— l'economia pubblica, l'industria e il commercio.....	310	108	104	398	344	371	90	38	47	757	1.312	885	239	224	228
— la moralità pubblica e il buon costume	107	137	180	247	274	315	162	179	162	381	360	289	227	253	236
— l'integrità e la sanità della stirpe...	28	47	35	49	55	51	12	20	20	57	129	42	18	24	37
— la famiglia	437	536	400	1.054	1.222	1 015	289	288	249	917	813	783	423	420	458
— la persona.....	2.287	3 750	2.739	5.452	7.630	6 832	2.382	2.849	2.997	5.140	5.046	5.504	4.546	5 033	5.094
omicidi volontari.....	*61*	*28*	*31*	*72*	*56*	*51*	*89*	*82*	*48*	*489*	*313*	*283*	*212*	*213*	*152*
infanticidi per causa di onore.....	*2*	*2*	—	*3*	*4*	*3*	—	—	*1*	*2*	*6*	*13*	*14*	*7*	*7*
omicidi preterintenzionali.....	*1*	—	*2*	*2*	*8*	—	—	*1*	*2*	*8*	*11*	*8*	*4*	*4*	*3*
omicidi colposi.....	*3*	*41*	*42*	*57*	*55*	*79*	*16*	*20*	*13*	*65*	*111*	*81*	*53*	*72*	*49*
percosse, lesioni personali volontarie e lesioni colpose	*1.087*	*1.916*	*1 311*	*2.584*	*3 882*	*3 547*	*1.103*	*1.297*	*1.403*	*2 211*	*2 294*	*2 691*	*1.907*	*2 249*	*2 325*
altri contro la vita e la incolumità individuale	*65*	*104*	*57*	*159*	*189*	*288*	*61*	*137*	*104*	*351*	*266*	*258*	*191*	*187*	*145*
contro l'onore.....	*684*	*958*	*791*	*1 491*	*2 230*	*1 849*	*585*	*740*	*687*	*1 187*	*1.169*	*1.299*	*1 352*	*1.500*	*1.529*
contro la libertà individuale.....	*384*	*701*	*505*	*1 084*	*1 206*	*1 015*	*528*	*572*	*739*	*827*	*876*	*871*	*813*	*801*	*884*
— il patrimonio.....	7 830	9 875	5 948	21 392	14 485	16 931	4 760	4 772	4 418	17 956	13 505	13 119	19 636	18 383	15 332
furti	*6.740*	*8.321*	*4.634*	*18 578*	*11 281*	*13 875*	*3 611*	*3.636*	*3.048*	*13 715*	*10 225*	*9.742*	*15.956*	*14 803*	*12 030*
rapine, estorsioni, sequestri di persona.....	*96*	*68*	*57*	*218*	*251*	*151*	*325*	*140*	*85*	*1 353*	*813*	*560*	*939*	*760*	*414*
altri mediante violenza.....	*303*	*645*	*553*	*1 362*	*1 315*	*1 431*	*479*	*679*	*974*	*1 399*	*1 279*	*1 728*	*1 688*	*1 705*	*1 899*
mediante frode	*691*	*841*	*704*	*1 234*	*1.638*	*1.474*	*345*	*317*	*311*	*1.489*	*1 188*	*1.089*	*1.053*	*1.115*	*989*
DELITTI PREVEDUTI DA ALTRI CODICI E LEGGI SPECIALI	**2 757**	**3 011**	**961**	**5 276**	**4 624**	**2 507**	**1 222**	**967**	**364**	**8.479**	**7.075**	**4 355**	**2 756**	**1 672**	**1.357**
leggi in materia commerciale	7	74	4	31	125	340	4	1	2	27	37	10	22	35	17
leggi finanziarie.....	277	1.968	541	766	1.978	880	43	75	12	930	1.511	765	129	133	129
leggi elettorali.....	6	16	3	27	16	1	8	38	2	19	14	8	1	11	3
leggi contro il fascismo	—	2	7	3	16	18	—	—	—	1	56	3	10	1	1
altri.....	2.467	951	406	4 449	2 489	1.268	1.167	853	348	7.502	5.457	3.569	2.594	1.492	1.207
Totale delitti.....	**14 917**	**18 805**	**11.449**	**35.516**	**30.311**	**29.809**	**9.736**	**9.957**	**8.938**	**36.777**	**30.613**	**27.147**	**30.376**	**28.538**	**25.112**
CONTRAVVENZIONI PREVEDUTE DAL CODICE PENALE	**1.488**	**785**	**822**	**2.188**	**2.953**	**2.019**	**511**	**680**	**483**	**2.497**	**3.002**	**2.505**	**3.654**	**3.428**	**3.889**
Concernenti l'ordine pubblico e la tranquillità pubblica.....	734	293	411	871	1 800	794	68	109	144	542	653	608	986	1.298	1.369
— l'incolumità pubblica.....	115	61	49	116	221	97	19	22	32	92	124	103	132	124	170
— la prevenzione di talune specie di reati	521	391	29	721	595	857	358	446	280	1.664	2.019	1.697	1.767	1.669	2.090
ubriachezza	*94*	*101*	*55*	*102*	*120*	*92*	*29*	*76*	*51*	*126*	*169*	*109*	*832*	*895*	*1 177*
porto abusivo di armi	*180*	*121*	*57*	*254*	*275*	*190*	*201*	*234*	*111*	*705*	*453*	*317*	*519*	*448*	*308*
altre	*247*	*169*	*178*	*365*	*201*	*575*	*128*	*136*	*118*	*833*	*1 397*	*1 266*	*416*	*326*	*605*
— la polizia amministrativa sociale....	*44*	36	56	360	290	246	56	88	27	188	164	101	350	171	115
— l'attività sociale della pubblica Amministrazione	74	4	16	120	46	25	10	15	—	11	42	1	419	166	145
CONTRAVVENZIONI PREVEDUTE DA ALTRE LEGGI E REGOLAMENTI	**7 499**	**8 181**	**8 231**	**18 629**	**12 740**	**14 269**	**2 730**	**3 003**	**2 591**	**15 234**	**16.367**	**21.601**	**11.721**	**12.305**	**15.019**
leggi elettorali.....	30	10	1	13	10	5	19	19	3	15	20	4	32	9	23
T.U. delle leggi di pubblica sicurezza..	709	926	1.105	1.011	2.425	1.440	217	337	300	3.128	3.183	3.814	1.163	1.330	1.362
leggi finanziarie	275	388	84	767	1.549	1.274	363	211	180	208	197	220	157	247	271
leggi sanitarie	558	651	819	700	1.460	1.203	210	232	262	150	462	1.930	331	279	402
leggi per la tutela della strada e della circolazione.....	887	851	1.103	372	705	1.429	27	89	150	1.115	1.699	3.402	1.028	2 064	2.575
altre leggi e regolamenti	5.040	5.355	5.119	15.756	6 591	8.918	1.893	2.115	1.696	10 618	10 806	12.231	9 010	8.376	10.386
Totale contravvenzioni	**8.987**	**8.966**	**9.053**	**20.817**	**15.693**	**16.288**	**3 241**	**3.683**	**3.074**	**17.731**	**19.369**	**24.106**	**15.375**	**15.733**	**18.908**
Totale reati	**23.904**	**27 771**	**20.502**	**56.333**	**46.004**	**46.097**	**12.977**	**13.640**	**12.012**	**54.508**	**49.982**	**51.253**	**45.751**	**44.271**	**44.020**

(*) Cfr. « Avvertenze » nn. 13.1, 13.14, 13.16.

TAV. 80 — REATI E IMPUTATI GIUDICATI (*) (a)

Anni 1947 — 1948 — 1949

DISTRETTI DI CORTE DI APPELLO	REATI (b)									IMPUTATI (c)		
	Delitti			Contravvenzioni			Complesso					
	1947	1948	1949	1947	1948	1949	1947	1948	1949	1947	1948	1949
Torino	19.342	17.413	15.772	24.828	14.860	21.209	44.170	32.273	36.981	69.152	65.191	62.007
Genova	7.951	8.296	10.334	14.883	9.450	14.506	22.834	17.746	24.840	37.685	38.664	47.830
Milano	25.536	23.979	29.747	32.628	16.462	24.515	58.164	40.441	54.262	85.915	116.563	83.197
Brescia	7.385	6.159	7.226	11.931	7.469	10.679	19.316	13.628	17.905	34.320	32.812	32.815
Trento	4.040	5.304	4.952	7.083	4.251	6.754	11.123	9.555	11.706	18.003	20.700	16.750
Venezia	20.670	19.985	22.088	30.945	18.879	26.003	51.615	38.864	48.091	83.873	89.351	79.390
Bologna	15.334	13.081	13.115	17.647	10.870	15.620	32.981	23.951	28.735	53.643	53.163	51.790
Firenze	13.927	13.569	14.263	19.149	11.441	19.747	33.076	25.010	34.010	54.163	57.617	59.335
Ancona	9.889	6.417	5.875	12.131	5.743	7.120	22.020	12.160	12.995	32.976	26.368	22.002
Perugia	4.287	3.158	3.384	3.378	2.432	3.858	7.665	5.590	7.242	15.924	13.895	14.364
Roma	27.259	26.567	23.684	43.198	33.912	49.472	70.457	60.479	73.156	122.584	126.345	124.430
L'Aquila	9.476	9.417	9.626	9.516	6.658	9.459	18.992	16.075	19.085	35.345	32.334	34.673
Napoli	47.401	45.959	48.105	57.044	40.316	57.791	104.445	86.275	105.896	166.977	168.781	183.919
Bari	17.842	16.702	17.619	13.678	9.026	13.050	31.520	25.728	30.669	56.650	58.320	60.405
Lecce	9.738	9.561	11.729	11.407	5.143	7.647	21.145	14.704	19.376	32.059	33.459	33.655
Potenza	7.819	6.841	6.974	4.765	4.273	5.016	12.584	11.114	11.990	22.935	21.267	20.130
Catanzaro	15.963	15.443	17.744	14.427	7.976	11.930	30.390	23.419	29.674	50.464	49.843	48.710
Reggio di Calabria (Sez.)	2.456	1.757	2.004	1.726	1.279	1.930	4.182	3.036	3.934	6.434	5.507	5.767
Messina	4.664	7.461	7.042	8.356	4.969	7.037	13.020	12.430	14.079	21.384	21.137	20.415
Catania	11.835	11.142	10.134	18.534	9.191	10.702	30.369	20.333	20.836	43.810	37.569	35.029
Caltanissetta	3.283	3.795	4.489	2.258	2.482	2.495	5.541	6.277	6.984	10.667	13.077	12.638
Palermo	13.783	13.819	12.508	11.224	8.146	14.624	25.007	21.965	27.132	43.633	43.669	44.343
Cagliari	10.270	7.094	7.731	15.212	9.156	14.065	25.482	16.250	21.796	36.165	37.778	36.604
ITALIA	**310.150**	**292.919**	**306.145**	**385.948**	**244.384**	**355.229**	**696.098**	**537.303**	**661.374**	**1.134.761**	**1.163.410**	**1.130.198**

TAV. 81 — PENE INFLITTE (a)

Anni 1947 — 1948 — 1949

DISTRETTI DI CORTE DI APPELLO	DETENTIVE						PECUNIARIE					
	Complesso			Ergastolo e reclusione			Complesso			Multe		
	1947	1948	1949	1947	1948	1949	1947	1948	1949	1947	1948	1949
Torino	9.577	9.594	9.298	7.692	8.314	7.777	36.923	22.519	29.115	13.730	9.612	9.287
Genova	6.212	5.303	6.588	4.362	4.147	5.071	17.466	11.270	17.865	4.720	4.118	6.264
Milano	12.096	13.190	17.607	9.936	11.655	15.723	49.827	32.367	44.766	18.964	17.004	21.704
Brescia	4.401	4.622	5.478	3.946	4.198	5.056	17.083	11.549	16.178	5.004	3.998	4.449
Trento	3.200	3.249	3.151	2.582	2.802	2.569	8.420	5.465	8.371	2.214	2.308	2.326
Venezia	11.925	11.264	12.939	10.162	9.535	10.724	40.015	25.570	35.247	11.936	9.171	10.910
Bologna	8.463	8.161	8.109	7.535	7.543	7.349	28.324	17.426	23.237	11.092	8.173	8.350
Firenze	8.884	7.729	8.285	6.536	6.245	6.910	25.719	18.408	25.604	9.225	7.958	8.447
Ancona	3.661	3.171	2.966	3.246	2.856	2.640	17.990	8.137	9.320	6.298	2.677	2.273
Perugia	2.212	1.941	2.277	2.029	1.797	2.088	5.261	3.661	5.082	2.150	1.274	1.684
Roma	15.692	18.707	19.115	12.815	15.095	15.092	57.587	43.832	57.571	17.545	14.770	12.290
L'Aquila	3.656	3.595	4.858	3.265	3.325	4.335	13.143	8.468	12.057	4.710	2.926	3.563
Napoli	27.601	23.493	28.986	22.960	19.579	25.078	80.083	53.189	71.225	31.395	19.854	22.943
Bari	8.278	9.004	10.139	7.256	8.212	9.256	23.180	14.870	19.770	11.561	7.511	8.045
Lecce	4.796	5.468	7.595	4.178	5.124	7.098	13.549	8.606	12.701	4.169	3.797	5.487
Potenza	3.065	2.881	3.243	2.666	2.720	2.999	8.308	5.652	6.501	4.067	2.588	2.135
Catanzaro	7.510	7.835	9.835	6.574	7.149	8.958	18.422	10.447	15.329	6.529	4.767	6.180
Reggio di Calabria (Sez.)	1.255	1.091	1.164	1.107	921	1.060	2.503	1.512	2.451	1.084	804	898
Messina	2.324	3.175	3.267	2.005	2.936	3.075	10 814	6.243	10.399	2.774	2.641	3.561
Catania	5.688	5.264	5.219	4.811	4.699	4.685	22.805	12.078	15.272	6.317	5.389	5.178
Caltanissetta	2.087	2.254	3.001	1.850	2.134	2.827	3.607	3.805	4.235	1.908	1.873	2.169
Palermo	7.824	7.921	8.010	7.084	7.387	7.042	20.596	16.925	21.917	10.671	9.332	8.028
Cagliari	5.352	3.924	4.444	4.627	3.595	3.976	19.269	12.643	16.490	5.728	3.638	3.633
ITALIA	**165 759**	**162 836**	**185 574**	**139 224**	**141 968**	**161 388**	**540 894**	**354 642**	**480 703**	**193 791**	**146 183**	**159 804**

(*) Cfr. « Avvertenze » nn. 13.3, 13.5.

(a) Compresi i dati relativi ai reati e agli imputati giudicati dal pretore con decreto penale divenuto o reso esecutivo, nonchè quelli relativi alle pene inflitte con lo stesso decreto. — (b) Giudicati dai pretori, in giudizio e con decreto penale divenuto o reso esecutivo, dai tribunali in primo grado e dalle corti di assise. — (c) Giudicati dai pretori (in istruttoria, in giudizio e con decreto penale divenuto o reso esecutivo) dagli uffici di istruzione, dalle sezioni istruttorie, dai tribunali in primo grado, dalle corti di assise.

TAV. 82 — IMPUTATI PROSCIOLTI IN ISTRUTTORIA E IN GIUDIZIO DI PRIMO O UNICO GRADO (*) (a)

Anni 1947 — 1948 — 1949

A — PROSCIOLTI IN ISTRUTTORIA

DISTRETTI DI CORTE DI APPELLO	PRETORI			UFFICI DI ISTRUZIONE (b)			SEZIONI ISTRUTTORIE (b)			TOTALE		
	1947	1948	1949	1947	1948	1949	1947	1948	1949	1947	1948	1949
Torino	13.414	18.666	15.689	6.334	5.922	2.536	709	429	312	20.457	25.017	18.537
Genova	7.067	14.016	13.083	4.320	3.181	5.815	602	219	601	11.989	17.416	19.499
Milano	12.979	54.599	11.358	7.915	13.075	5.094	561	362	454	21.455	68.036	16.906
Brescia	8.263	8.999	5.583	1.552	3.176	2.798	85	177	180	9.900	12.352	8.561
Trento	2.535	7.263	3.197	2.105	2.177	572	210	58	23	4.850	9.498	3.792
Venezia	14.920	30.385	17.321	7.163	11.076	5.439	2.135	320	405	24.218	41.781	23.165
Bologna	10.205	16.802	10.305	3.035	4.565	3.332	700	395	589	13.940	21.762	14.226
Firenze	10.049	18.103	13.946	5.378	6.069	4.051	1.263	736	1.101	16.690	24.908	19.098
Ancona	5.338	7.529	5.056	2.687	2.764	1.002	728	295	115	8.753	10.588	6.173
Perugia	3.493	4.382	3.112	2.925	1.680	1.556	214	144	82	6.632	6.206	4.750
Roma	34.932	41.591	20.837	7.588	6.745	12.025	1.390	1.196	774	43.910	49.532	33.636
L'Aquila	10.273	9.488	8.809	2.880	3.019	3.110	775	288	245	13.928	12.795	12.164
Napoli	30.517	46.079	25.434	14.940	15.323	26.617	1.163	1.348	1.186	46.620	62.750	53.237
Bari	12.770	16.743	12.051	6.229	4.565	4.984	690	541	459	19.689	21.849	17.494
Lecce	6.379	9.863	6.937	2.775	2.574	1.896	258	198	188	9.412	12.635	9.021
Potenza	5.542	6.265	4.497	2.420	1.725	1.500	329	77	228	8.291	8.067	6.225
Catanzaro	10.248	14.326	9.620	3.537	4.277	2.548	402	416	220	14.187	19.019	12.388
Reggio di Calabria (Sez.)	1.169	1.408	1.009	384	566	294	96	70	35	1.649	2.044	1.338
Messina	4.906	4.632	1.655	1.238	2.703	932	217	377	77	6.361	7.712	2.664
Catania	6.843	9.382	5.946	2.583	2.866	2.077	378	428	456	9.804	12.676	8.479
Caltanissetta	2.926	4.259	2.745	1.087	866	610	257	280	211	4.270	5.405	3.566
Palermo	8.431	10.243	7.212	2.972	3.206	2.061	1.016	1.293	949	12.419	14.742	10.222
Cagliari	4.313	11.045	7.752	2.626	4.342	3.108	284	316	407	7.223	15.703	11.267
ITALIA	**227.512**	**366.068**	**213.154**	**94.673**	**106.462**	**93.957**	**14.462**	**9.963**	**9.297**	**336.647**	**482.493**	**316.408**

B — PROSCIOLTI IN GIUDIZIO

DISTRETTI DI CORTE DI APPELLO	PRETORI			TRIBUNALI (c)			CORTI DI ASSISE			TOTALE		
	1947	1948	1949	1947	1948	1949	1947	1948	1949	1947	1948	1949
Torino	5.539	7.339	6.381	4.857	6.599	5.033	261	322	164	10.657	14.260	11.578
Genova	2.467	3.007	3.601	3.018	3.754	3.482	132	136	136	5.617	6.897	7.219
Milano	4.518	6.362	7.933	4.004	4.483	6.563	200	253	364	8.722	11.098	14.860
Brescia	2.569	3.413	4.006	2.645	3.000	1.702	80	128	161	5.294	6.541	5.869
Trento	2.305	2.997	2.399	1.271	1.403	1.141	10	13	44	3.586	4.413	3.584
Venezia	7.589	9.586	10.462	5.889	6.554	5.125	218	230	270	13.696	16.370	15.857
Bologna	4.082	5.365	7.193	2.958	3.765	2.644	211	206	224	7.251	9.336	10.061
Firenze	3.061	4.056	5.330	4.256	5.742	4.466	219	274	384	7.536	10.072	10.180
Ancona	2.535	3.036	2.828	1.764	2.728	2.107	81	108	113	4.380	5.872	5.048
Perugia	949	1.456	2.002	1.652	1.309	1.300	39	117	58	2.640	2.882	3.360
Roma	8.384	12.773	13.508	7.788	11.056	9.026	387	472	432	16.559	24.301	22.966
L'Aquila	3.433	4.751	5.058	2.774	3.498	2.758	96	142	93	6.303	8.391	7.909
Napoli	16.706	22.596	26.122	15.090	15.995	21.591	427	514	758	32.223	39.105	48.471
Bari	6.379	9.639	11.325	5.147	7.416	6.892	190	271	422	11.716	17.326	18.639
Lecce	3.982	4.997	5.756	2.373	3.674	2.616	44	235	96	6.399	8.906	8.468
Potenza	2.605	3.815	4.088	2.071	2.250	1.750	131	57	114	4.807	6.122	5.952
Catanzaro	7.504	9.193	10.243	5.287	6.399	5.503	447	118	188	13.238	15.710	15.934
Reggio di Calabria (Sez.)	729	596	839	813	808	512	17	11	28	1.559	1.415	1.379
Messina	1.816	2.643	3.706	1.123	1.923	2.080	26	233	132	2.965	4.799	5.918
Catania	4.240	6.098	6.098	4.176	4.022	3.068	148	126	194	8.564	10.246	9.360
Caltanissetta	949	1.601	2.216	1.129	1.178	945	130	120	268	2.208	2.899	3.429
Palermo	3.345	4.651	4.835	4.028	4.115	3.561	240	328	336	7.613	9.094	8.732
Cagliari	3.785	4.058	4.779	2.886	3.619	2.035	130	160	201	6.801	7.837	7.015
ITALIA	**99.471**	**134.028**	**150.708**	**86.999**	**105.290**	**95.900**	**3.864**	**4.574**	**5.180**	**190.334**	**243.892**	**251.788**

(*) Cfr. « Avvertenze » n. 13,5,

(a) Negli anni dal 1947 al 1949 vennero concesse amnistie e condoni con i seguenti decreti: D.P. 18-1-1947, n. 244; D.P. 1-3-1947, n. 92; D.L.P. 8-5-1947, n. 460; D.P. 25-6-1947, n. 513; D.P. 9-2-1948, n. 32; D.P. 28-2-1948, n. 138; D.P. 27-12-1948, n. 1464; D.P. 26-8-1949, n. 602; D.P. 23-12-1949, n. 929; D.P. 23-12-1949, n. 930. — (b) Prima istanza. — (c) Compresi i dati dei tribunali per minorenni.

TAV. 83 — IMPUTATI CONDANNATI IN GIUDIZIO DI PRIMO O UNICO GRADO (*)

Anni 1947 — 1948 — 1949

DISTRETTI DI CORTE DI APPELLO	PRETORI (a)			TRIBUNALI (b)			CORTI DI ASSISE			TOTALE		
	1947	1948	1949	1947	1948	1949	1947	1948	1949	1947	1948	1949
Torino	32.301	20.264	26.314	5.036	4.943	5.113	701	707	465	38.038	25.914	31.892
Genova	16.045	10.774	15.940	3.751	3.203	4.813	283	374	359	20.079	14.351	21.112
Milano	48.905	30.880	42.302	6.212	5.623	8.148	621	926	981	55.738	37.429	51.431
Brescia	16.854	11.600	15.160	2.130	1.932	2.933	142	387	292	19.126	13.919	18.385
Trento	8.159	5.682	8.061	1.343	1.038	1.234	65	69	79	9.567	6.789	9.374
Venezia	39.910	25.934	33.853	5.374	4.754	5.950	675	512	565	45.959	31.200	40.368
Bologna	27.647	17.372	22.797	4.269	4.290	4.269	536	403	437	32.452	22.065	27.503
Firenze	24.869	17.681	25.002	4.688	4.496	4.529	380	460	526	29.937	22.637	30.057
Ancona	18.102	8.140	9.120	1.608	1.570	1.550	133	198	111	19.843	9.908	10.781
Perugia	4.973	3.442	4.795	1.626	1.271	1.406	53	94	53	6.652	4.807	6.254
Roma	52.982	42.019	56.484	8.512	9.628	10.442	621	865	902	62.115	52.512	67.828
L'Aquila	12.307	9.015	12.168	2.673	1.926	2.333	134	207	99	15.114	11.148	14.600
Napoli	69.422	48.921	63.161	17.990	16.932	17.985	722	1.073	1.065	88.134	66.926	82.211
Bari	20.039	14.297	18.680	4.950	4.252	4.875	256	596	717	25.245	19.145	24.272
Lecce	13.606	8.847	12.506	2.493	2.785	3.434	149	286	226	16.248	11.918	16.166
Potenza	8.254	5.754	6.701	1.494	1.200	1.088	89	124	164	9.837	7.078	7.953
Catanzaro	19.547	11.853	16.557	3.284	2.977	3.341	208	284	490	23.039	15.114	20.388
Reggio di Calabria (Sez.)	2.371	1.309	2.171	803	641	798	52	98	81	3.226	2.048	3.050
Messina	10.637	7.007	9.983	1.312	1.459	1.719	109	160	131	12.058	8.626	11.833
Catania	20.774	10.635	13.679	4.366	3.679	3.169	302	333	342	25.442	14.647	17.190
Caltanissetta	2.842	3.277	3.638	1.202	1.290	1.485	145	206	520	4.189	4.773	5.643
Palermo	18.734	14.841	20.311	4.377	4.355	4.396	490	637	682	23.601	19.833	25.389
Cagliari	19.316	12.192	16.120	2.555	1.714	1.842	270	332	360	22.141	14.238	18.322
ITALIA	**508.596**	**341.736**	**455.503**	**92.048**	**85.958**	**96.852**	**7.136**	**9.331**	**9.647**	**607.780**	**437.025**	**562.002**

(*) Cfr. « Avvertenze » n. 13.5.
(a) Compresi i condannati con decreto penale divenuto o reso esecutivo. — (b) Compresi i condannati dai tribunali per minorenni.

TAV. 84 — MINORENNI GIUDICATI DAI TRIBUNALI PER MINORENNI

Anni 1947 — 1948 — 1949

DISTRETTI DI CORTE DI APPELLO	PROSCIOLTI									CONDANNATI			COMPLESSO		
	In camera di consiglio			In giudizio			TOTALE								
	1947	1948	1949	1947	1948	1949	1947	1948	1949	1947	1948	1949	1947	1948	1949
Torino	271	514	532	127	145	197	398	659	729	45	43	99	443	702	828
Genova	64	225	688	113	139	87	177	364	775	38	40	39	215	404	814
Milano	67	83	283	90	138	271	157	221	554	24	30	14	181	251	568
Brescia	155	216	122	75	145	66	230	361	188	3	9	8	233	370	196
Trento	105	129	109	7	12	3	112	141	112	10	9	2	122	150	114
Venezia	465	399	428	55	308	213	520	707	641	20	55	50	540	762	691
Bologna	—	—	3	189	297	177	189	297	180	69	45	21	258	342	201
Firenze	411	403	218	133	70	63	544	473	281	48	25	27	592	498	308
Ancona	53	63	39	21	22	26	74	85	65	35	10	12	109	95	77
Perugia	1	3	53	35	39	36	36	42	89	11	9	10	47	51	99
Roma	1.115	2.498	1.022	399	457	461	1.514	2.955	1.483	131	111	84	1.645	3.066	1.567
L'Aquila	59	54	207	42	84	45	101	138	252	11	5	14	112	143	266
Napoli	211	1.649	7.379	1.920	631	804	2.131	2.280	8.183	268	161	168	2.399	2.441	8.351
Bari	1.034	813	467	90	93	266	1.124	906	733	149	113	255	1.273	1.019	988
Lecce	353	302	116	150	156	182	503	458	298	106	117	148	609	575	446
Potenza	202	331	—	253	106	51	455	437	51	57	27	10	512	464	61
Catanzaro	1.695	2.905	2.283	70	57	43	1 765	2.962	2.326	69	82	101	1.834	3.044	2.427
Reggio di Calabria (Sez.)	158	152	4	128	1	41	286	153	45	31	35	8	317	188	53
Messina	205	278	99	154	173	243	359	451	342	55	90	80	414	541	422
Catania	416	111	77	249	237	224	665	348	301	106	77	89	771	425	390
Caltanissetta	193	306	184	10	26	77	203	332	261	23	22	53	226	354	314
Palermo	847	377	351	161	291	253	1.008	668	604	240	297	230	1.248	965	834
Cagliari	161	101	119	14	10	3	175	111	122	35	21	14	210	132	136
ITALIA	**8.241**	**11.912**	**14.783**	**4.485**	**3.637**	**3.832**	**12.726**	**15.549**	**18.615**	**1.584**	**1.433**	**1.536**	**14.310**	**16.982**	**20.151**

TAV. 85 — UDIENZE - MOVIMENTO DEI PROCEDIMENTI

Anno 1949

PRETURE

DISTRETTI DI CORTE DI APPELLO	UDIENZE	PERIODO ANTERIORE AL GIUDIZIO: PROCEDIMENTI						PERIODO DEL GIUDIZIO: PROCEDIMENTI				
		Pendenti all'inizio dell'anno	Sopravvenuti	Esauriti				Pendenti all'inizio dell'anno	Sopravvenuti	Esauriti		
				con invio ad altra autorità	con decreto	con sentenza	Totale			con invio ad altra autorità	con sentenza	Totale
Torino	1.838	18.903	75.108	8.946	44.723	17.845	71.514	1.775	10.696	114	10.040	10.154
Genova	1.241	17.505	48.312	7.186	26.606	13.932	47.724	1.276	7.197	44	6.513	6.557
Milano	1.811	58.980	121.249	7.685	64.520	13.079	85.284	6.737	20.799	109	16.903	17.012
Brescia	750	10.825	39.622	4.504	22.065	8.668	35.237	1.713	6.263	84	5.956	6.040
Trento	701	6.532	18.098	3.381	9.813	3.295	16.489	964	3.557	53	3.664	3.717
Venezia	2.529	20.080	96.504	13.066	54.341	24.873	92.280	3.231	15.916	96	15.156	15.252
Bologna	1.862	11.243	70.275	10.465	39.119	14.815	64.399	3.154	9.835	109	9.867	9.976
Firenze	1.602	15.890	64.062	6.861	42.871	14.191	63.923	2.657	8.733	98	8.965	9.063
Ancona	1.083	4.382	27.055	3.333	17.802	6.229	27.364	493	3.948	22	3.862	3.884
Perugia	581	2.125	15.577	1.452	10.169	3.397	15.018	644	2.780	23	2.764	2.787
Roma	2.898	21.595	141.688	8.827	110.848	22.114	141.789	4.507	20.290	146	20.470	20.616
L'Aquila	1.573	11.014	31.746	4.197	17.626	7.764	29.587	1.493	6.937	99	6.612	6.711
Napoli	2.963	35.703	174.996	25.320	106.894	23.165	155.379	9.341	42.500	442	37.197	37.639
Bari	2.326	13.518	50.863	8.491	27.807	13.685	49.983	6.033	13.758	61	13.314	13.375
Lecce	1.048	15.626	35.810	4.345	17.540	9.999	31.884	4.076	9.022	106	8.983	9.089
Potenza	700	10.878	21.817	3.712	9.956	4.256	17.924	2.141	5.440	46	4.885	4.931
Catanzaro	1.965	17.297	47.551	7.314	25.873	9.812	42.999	3.494	15.343	100	13.689	13.789
Reggio di Cal. (Sez.)	229	2.616	7.887	735	3.751	1.207	5.693	333	1.429	15	1.311	1.326
Messina	1.015	1.959	18.986	2.358	13.555	2.658	18.571	1.563	4.942	31	5.346	5.377
Catania	1.719	7.201	40.045	5.997	22.694	6.332	35.023	4.233	9.757	71	8.975	9.046
Caltanissetta	622	3.886	9.589	2.164	5.144	2.277	9.585	861	2.681	27	2.709	2.736
Palermo	1.844	14.612	49.090	7.863	31.227	8.330	47.420	3.453	9.068	81	8.774	8.855
Cagliari	925	14.947	43.314	8.668	22.888	9.468	41.024	1.079	6.222	27	6.191	6.218
ITALIA	**33.825**	**337.317**	**1.249.244**	**156.870**	**747.832**	**241.391**	**1.146.093**	**65.251**	**237.113**	**2.004**	**222.146**	**224.150**

PROCURE E UFFICI DI ISTRUZIONE

DISTRETTI DI CORTE DI APPELLO	PROCURE: PROCEDIMENTI (*a*)								UFFICI DI ISTRUZIONE: PROCEDIMENTI (*b*)						
	Pendenti all'inizio dell'anno	Sopravvenuti	Esauriti						Pendenti all'inizio dell'anno	Sopravvenuti	Esauriti				
			con invio					Totale			di competenza della Corte di Assise (*c*)	con invio ad altra autorità	con decreto	con sentenza	Totale
			al Pretore	ad altra autorità	al Giudice Istruttore	al Tribunale	al Procuratore Generale								
Torino	10.220	38.151	13.150	1.872	20.046	4.185	136	39.389	2.546	17.845	158	221	4.284	13.213	17.876
Genova	13.548	30 940	10.961	1.273	19.202	4.801	19	36.256	3.399	23.364	181	102	4.329	19.355	23.967
Milano	14.274	66.147	25.548	2.619	31.105	7.367	95	66.734	9.887	30.988	510	351	5.332	24.832	31.025
Brescia	3.586	23.746	9.048	1.045	11.384	3.331	5	24.813	2.939	11.385	321	72	3.109	8.150	11.652
Trento	4.069	10.490	4.248	259	5.635	998	8	11.148	476	6.316	53	15	928	5.316	6.312
Venezia	6.246	53.524	22.770	2.769	24.404	6.195	39	56.177	7.285	26.901	508	365	5.355	21.931	28.159
Bologna	3.684	34.511	10.135	1.156	20.332	3.312	14	34.949	9.655	21.071	540	113	3.120	21.580	25.353
Firenze	5.018	35.943	10.320	3.425	21.056	3.402	15	38.218	5.034	16.567	353	183	4.567	13.339	18.442
Ancona	496	10.466	4.825	427	4.134	1.045	15	10 446	1.758	4.177	54	43	959	4.132	5.188
Perugia	1.214	5.577	1.417	194	3.071	1.370	11	6.063	860	2.949	31	54	774	2.444	3.303
Roma	16.287	52.200	13.934	1.281	29.098	10.446	27	54.786	5.634	27.455	110	114	5.382	25.597	31.203
L'Aquila	8.252	16.007	8.844	494	7.154	2.514	31	19.037	2.029	6.719	34	84	1.420	5.410	6.948
Napoli	26.490	60.480	18.640	3.166	33.044	17.593	69	72.512	15.077	36.227	768	239	4.804	41.030	46.841
Bari	2.297	20.167	6.341	579	8.739	4.048	11	19.718	1.644	8.541	291	15	797	7.773	8.876
Lecce	3.434	15.004	7.471	399	4.606	2.482	3	14.961	930	5.838	180	21	647	5.185	6.033
Potenza	2.944	8.422	4.411	272	3.551	1.489	7	9.730	1.416	3.702	74	18	531	3.006	3.629
Catanzaro	3.776	17.643	7.556	414	7.726	2.654	29	18.379	2.965	6.258	281	123	1.049	5.865	7.318
Reggio di Cal. (Sez.)	446	3.271	1.076	27	1.343	901	—	3.347	1.006	1.036	49	2	89	1.467	1.607
Messina	3.097	7.407	3.447	1.111	3.128	1.299	5	8.990	361	3.019	43	11	564	2.475	3.093
Catania	1.787	15.415	6.375	594	6.783	2.233	9	15.994	4.861	7.118	363	30	1.099	8.498	9.990
Caltanissetta	1.465	4.435	1.452	310	2.026	869	9	4.666	345	1.916	107	35	404	1.458	2.004
Palermo	2.045	18,504	5.520	515	9.773	3.032	3	18.843	9.813	9.058	1.001	88	1.373	7.467	9.929
Cagliari	4.709	15.856	6.377	406	8.615	1.117	2	16.517	4.756	8.250	664	299	1.031	7.601	9.595
ITALIA	**139.384**	**564.306**	**203.866**	**24.607**	**285.955**	**86.683**	**562**	**601.673**	**94.676**	**286.700**	**6.674**	**2.598**	**51.947**	**257.124**	**318.343**

(*a*) Compresi i dati delle procure presso i tribunali per minorenni. — (*b*) I dati si riferiscono alla prima istanza. — (*c*) Per tali procedimenti l'ufficio di istruzione eseguì l'istruttoria e la sezione istruttoria emanò il provvedimento di chiusura della stessa.

Segue : TAV. **85** *— UDIENZE - MOVIMENTO DEI PROCEDIMENTI*

Anno 1949

TRIBUNALI

DISTRETTI DI CORTE DI APPELLO	UDIENZE	GIUDIZI DI PRIMO GRADO : PROCEDIMENTI (*a*)						GIUDIZI IN GRADO DI APPELLO : PROCEDIMENTI		
		Pendenti all'inizio dell'anno	Sopravvenuti	Esauriti				Pendenti all'inizio dell'anno	Sopravvenuti	Esauriti
				con invio ad altra autorità	con decreto (*b*)	con sentenza	Totale			
Torino	1.396	5.424	5.145	82	20	5.704	5.806	1.406	1.487	1.474
Genova	980	3.751	5.616	146	113	5.235	5.494	459	851	726
Milano	1.954	8.248	7.835	112	7	8.653	8.772	841	1.822	1.281
Brescia	480	2.397	3.524	48	39	2.683	2.770	559	676	510
Trento	360	1.910	1.354	7	156	1.327	1.490	301	558	475
Venezia	1.313	6.778	7.061	133	104	6.442	6.679	1.183	1.614	1.065
Bologna	1.083	3.459	4.159	45	—	3.606	3.651	954	1.427	1.255
Firenze	1.171	4.989	5.557	86	161	4.659	4.906	631	1.234	858
Ancona	555	1.954	1.445	34	—	2.051	2.085	454	671	866
Perugia	374	574	1.629	7	—	1.404	1.411	170	372	285
Roma	1.752	5.855	12.564	321	50	12.234	12.605	1.402	2.616	2.362
L'Aquila	689	3.272	2.980	44	46	2.665	2.755	710	850	909
Napoli	3.002	14.185	25.544	66	917	26.833	27.816	1.421	4.194	4.260
Bari	1.047	5.765	5.359	17	381	5.647	6.045	1.032	1.917	1.139
Lecce	706	3.368	3.736	13	121	2.977	3.111	505	1.832	1.138
Potenza	418	1.587	2.485	8	163	1.430	1.601	402	662	382
Catanzaro	1.027	4.018	5.241	121	509	4.626	5.256	1.250	2.353	2.194
Reggio di Cal. (Sez.)	203	350	796	5	63	767	835	25	194	102
Messina	490	2.753	1.346	9	89	1.991	2.089	150	1.347	673
Catania	751	2.133	3.248	23	165	3.367	3.555	633	1.059	966
Caltanissetta	356	972	1.182	7	—	1.335	1.342	162	385	292
Palermo	1.320	5.861	4.599	505	283	4.666	5.454	1.102	1.462	1.118
Cagliari	793	2.565	2.327	9	3	1.971	1.983	366	822	782
ITALIA	**22.220**	**92.168**	**114.732**	**1.848**	**3.390**	**112.273**	**117.511**	**16.088**	**30.405**	**25.112**

CORTI DI APPELLO - SEZIONI ISTRUTTORIE - CORTI DI ASSISE

DISTRETTI DI CORTE DI APPELLO	CORTI DI APPELLO				SEZIONI ISTRUTTORIE : PROCEDIMENTI (*d*)					CORTI DI ASSISE					
	Udienze	Procedimenti (*c*)			Pendenti all'inizio dell'anno	Sopravvenuti	Esauriti			Udienze	Procedimenti				
		Pendenti all'inizio dell'anno	Sopravvenuti	Esauriti			con invio ad altra autorità	con sentenza o ordinanza	Totale		Pendenti all'inizio dell'anno	Sopravvenuti	Esauriti		
													con invio ad altra autorità	con sentenza	Totale
Torino	352	2.065	1.870	2.389	26	857	1	876	877	374	139	193	4	190	194
Genova	218	539	1.423	769	69	320	—	333	333	352	174	137	16	151	167
Milano	315	404	1.992	1.553	58	1.353	—	1.388	1.388	566	305	293	2	338	340
Brescia	131	264	579	578	16	340	1	344	345	196	102	49	3	110	113
Trento	77	158	370	348	16	70	10	59	69	52	27	36	4	48	52
Venezia	227	608	1.232	1.211	77	1.180	2	1.162	1.164	307	120	243	2	226	228
Bologna	252	622	1.279	1.350	21	933	—	930	930	406	67	184	5	195	200
Firenze	136	179	1.307	1.096	38	555	12	523	535	389	32	174	7	165	172
Ancona	84	437	475	443	4	83	—	80	80	112	20	61	—	42	42
Perugia	78	110	579	373	19	85	—	83	83	106	24	54	2	61	63
Roma	377	2.408	2.868	3.318	99	644	—	669	669	702	179	328	7	390	397
L'Aquila	75	1.262	703	672	33	109	4	104	108	157	29	63	1	68	69
Napoli	710	1.582	3.967	4.399	151	1.032	—	971	971	1.220	491	406	1	526	527
Bari	263	536	1.523	1.101	30	425	1	426	427	635	218	183	—	271	271
Lecce	95	1.449	1.348	560	35	212	6	206	212	253	119	132	1	134	135
Potenza	80	202	319	317	16	120	4	113	117	163	83	67	—	104	104
Catanzaro	145	968	1.155	1.004	34	280	—	251	251	484	168	193	9	230	239
Reggio di Cal. (Sez.)	49	178	161	201	12	55	—	54	54	146	73	35	—	49	49
Messina	99	171	533	429	13	65	—	64	64	161	49	54	—	84	84
Catania	190	120	876	872	20	252	—	256	256	309	47	101	—	109	109
Caltanissetta	89	424	442	536	60	152	—	172	172	288	190	84	1	141	142
Palermo	186	1.193	1.222	1.021	490	1.217	2	1.353	1.355	878	378	252	13	261	274
Cagliari	119	153	482	521	101	743	—	726	726	388	106	224	—	168	168
ITALIA	**4.347**	**16.032**	**26.705**	**25.061**	**1.438**	**11.082**	**43**	**11.143**	**11.186**	**8.644**	**3.140**	**3.546**	**78**	**4.061**	**4.139**

(*a*) Compresi i dati dei tribunali per minorenni. — (*b*) Procedimenti esauriti dai tribunali per minorenni con decreto di impromovibilità dell'azione penale. — (*c*) Compresi i dati delle sezioni per minorenni. — (*d*) I dati si riferiscono alla prima istanza.

TAV. 86 — PROVVEDIMENTI ADOTTATI NEI PROCEDIMENTI ESAURITI (a)

Anno 1949

DISTRETTI DI CORTE DI APPELLO	PERIODO ISTRUTTORIO						PERIODO DEL GIUDIZIO DI PRIMO O UNICO GRADO						
	Sentenze di non doversi procedere		Decreti di improcedibilità dell'azione penale	Decreti penali di condanna divenuti o non esecutivi	Decreti di citazione a giudizio e sentenze di rinvio a giudizio	TOTALE	Sentenze di rinvio ad altra autorità	Sentenze di non doversi procedere		Sentenze di assoluzione	Sentenze di condanna	Sentenze che ordinano l'esecuzione del decreto penale	TOTALE
	Totale	per amnistia						Totale	per amnistia				
Torino	31 784	3 071	16 816	22 888	9 823	81 311	185	4 068	1.500	4 497	9 201	252	18 203
Genova	33.036	8.542	10.410	14.663	6.707	64.816	194	2.115	898	3.303	7.545	196	13.353
Milano	35.557	4.168	17.138	34.609	19.375	106.679	174	5.113	2.265	6.094	17.019	499	28.899
Brescia	16.975	2.054	8.406	11.312	5.956	42.649	101	2.089	527	2.373	5.430	80	10.073
Trento	8.593	549	2.282	5.286	3.367	19.528	61	1.266	382	1.604	2.961	43	5.935
Venezia	44.456	4.764	21.249	25.241	14.838	105.784	175	5.052	1.739	6.607	12.901	350	25.085
Bologna	36.083	1.751	16.905	17.174	8.796	78.958	126	2.811	688	4.446	8.585	403	16.371
Firenze	27.458	4.215	17.381	23.578	7.700	76.137	123	2.712	1.075	4.714	8.114	394	16.057
Ancona	10.249	499	8.872	6.839	3.678	29.638	48	1.606	696	2.136	3.069	73	6.932
Perugia	5.857	1.165	4.780	3.849	2.569	17.055	32	1.112	364	1.313	2.287	90	4.834
Roma	47.992	9.097	33.355	64.682	18.692	164.721	429	5.904	1.894	10.797	19.280	833	37.243
L'Aquila	13.018	2.389	4.878	8.168	6.602	32.666	106	2 372	1.015	3.232	4.632	147	10.489
Napoli	63.465	9.780	31.555	50 048	33.010	178.078	591	18.193	6.212	20.418	32.425	1.633	73.260
Bari	20.719	2.447	4.142	13.445	12.785	51.091	84	4.576	1.623	8.237	9.557	231	22.685
Lecce	14.575	2.416	2.118	8.242	9.412	34.347	133	2.214	645	3.790	7.027	254	13.418
Potenza	6.933	1.531	1.625	4.303	5.298	18.159	55	1.439	533	2.867	3.121	35	7.517
Catanzaro	14.691	2.578	3.833	10.931	14.571	44.026	143	4.422	972	6.788	9.873	235	21.461
Reggio di Calabria (Sez.)	2.627	575	848	1.939	1.301	6.715	22	213	76	753	1.281	14	2.283
Messina	5.042	492	2.457	8.118	3.665	19.282	33	2.005	852	2.680	4.212	476	9.406
Catania	14.479	1.580	4.902	13.439	6.863	39.683	86	2.218	483	4.342	6.113	907	13.666
Caltanissetta	3.588	424	1.734	2 236	2 532	10 090	35	1.044	197	1.310	2 255	90	4 734
Palermo	16.017	2.079	5.881	21.097	8.996	51.991	599	3.367	1.438	3.886	8.265	597	16.714
Cagliari	17.220	3.034	4.570	15.555	7.053	44.398	28	2.004	787	3.103	4.243	146	9.524
ITALIA	**490.414**	**69.200**	**226.137**	**387.662**	**213.589**	**1.317.802**	**3.563**	**77.915**	**26.861**	**109.290**	**189.396**	**7.978**	**388.142**

DISTRETTI DI CORTE DI APPELLO	PERIODO DEL GIUDIZIO IN GRADO DI APPELLO								
	Ordinanze (b)	Dichiarazione della estinzione dell'azione penale		Risoluzione di una questione di competenza o di nullità	Conferma della sentenza appellata		Riforma della sentenza appellata		Riforma della sentenza appellata mediante modifica del titolo del reato	TOTALE
		Totale	per amnistia		di assoluzione	di condanna	di assoluzione	di condanna		
Torino	320	482	393	7	137	2.190	178	1.027	23	4.364
Genova	53	147	103	3	59	932	66	359	31	1.650
Milano	144	244	168	10	162	1.334	221	904	16	3.035
Brescia	14	156	107	—	34	486	52	403	36	1.181
Trento	19	65	39	3	28	363	37	373	16	904
Venezia	127	224	156	—	94	1.047	96	879	67	2.534
Bologna	91	211	123	7	67	1.129	70	1.176	24	2.775
Firenze	80	174	107	2	119	929	123	712	23	2.162
Ancona	36	180	139	—	40	598	65	399	59	1.377
Perugia	24	58	32	1	23	344	37	217	16	720
Roma	146	601	354	10	156	2.794	170	2.104	100	6.081
L'Aquila	50	487	449	5	56	413	56	514	30	1.611
Napoli	319	1.072	754	10	317	3.789	247	3.504	181	9.439
Bari	80	204	162	3	172	1.163	117	650	45	2.434
Lecce	5	152	101	—	91	1.089	76	376	19	1.808
Potenza	22	138	96	1	23	329	23	202	8	746
Catanzaro	130	486	339	6	106	1.373	95	1.320	112	3.628
Reggio di Calabria (Sez.)	5	38	30	3	25	119	28	105	12	335
Messina	30	168	121	—	60	544	32	481	1	1.316
Catania	33	124	86	3	129	929	68	684	38	2.008
Caltanissetta	34	94	69	1	27	313	25	301	56	851
Palermo	43	352	309	1	74	689	66	902	26	2.153
Cagliari	59	115	68	8	28	664	33	431	76	1.414
ITALIA	**1.864**	**5.972**	**4.305**	**84**	**2.027**	**23.560**	**1.981**	**18.023**	**1.015**	**54.526**

(a) Provvedimenti adottati: 1) nel periodo istruttorio dalle preture e in prima istanza dagli uffici di istruzione e dalle sezioni istruttorie; 2) in giudizio di 1° o unico grado dalle preture, dai tribunali e dalle corti di assise; 3) nel giudizio di appello dai tribunali e dalle corti di appello.
(b) Ordinanze con cui si dichiara inammissibile l'impugnazione e si ordina l'esecuzione del provvedimento impugnato.

TAV. 87 — REATI (*)

Anno 1949

DISTRETTI DI CORTE DI APPELLO	DENUNCIATI		ACCERTATI		GIUDICATI			DENUNCIATI		ACCERTATI		GIUDICATI		
	Preture	Procure (a)	Uffici di Istruzione	Sezioni Istruttorie	Preture (b)	Tribunali (a)	Corti di Assise	Preture	Procure (a)	Uffici di Istruzione	Sezioni Istruttorie	Preture (b)	Tribunali (a)	Corti di Assise
	DELITTI PREVEDUTI DAL CODICE PENALE Totale nn. da 1 a 13							**1. CONTRO LA PERSONALITÀ DELLO STATO** (art. da 241 a 313 c.p.)						
Torino	15.843	20.876	13.149	911	6.468	3.994	274	2	5	4	1	1	2	—
Genova	9.073	13.909	16.425	1.323	2.839	2.910	277	—	5	1	5	—	1	—
Milano	28.429	33.108	30.577	2.034	10.480	6.399	513	3	9	2	4	2	8	1
Brescia	11.739	12.222	6.939	535	4.098	1.161	212	12	4	5	—	2	1	—
Trento	4.638	4.991	4.726	99	2.697	1.054	82	4	6	1	—	2	2	—
Venezia	29.097	20.814	19.314	1.430	11.520	3.808	391	7	19	7	1	24	5	1
Bologna	17.147	19.343	21.100	1.467	5.748	2.801	250	12	23	8	2	4	11	1
Firenze	13.171	16.182	13.221	850	4.833	3.441	258	6	31	8	70	—	3	2
Ancona	7.448	4.073	4.147	147	2.647	1.486	113	5	2	2	2	4	—	—
Perugia	4.223	3.325	2.228	102	1.677	932	53	1	7	2	—	1	3	—
Roma	23.589	33.183	24.586	895	11.042	7.634	509	4	36	14	3	5	5	—
L'Aquila	12.099	7.735	4.951	140	5.683	2.088	82	5	3	2	—	3	1	—
Napoli	43.384	42.329	39.412	1.307	20.134	18.441	633	10	9	9	1	3	2	—
Bari	22.042	11.314	7.435	782	10.867	3.882	450	1	5	1	—	—	3	1
Lecce	16.843	8.224	4.575	350	7.617	2.204	182	14	5	2	—	3	5	—
Potenza	9.308	3.991	2.590	202	4.658	1.297	180	3	2	1	—	1	3	—
Catanzaro	19.932	9.999	6.387	383	10.684	5.368	479	2	5	1	1	2	1	—
Reggio di Cal. (Sez.)	1.775	3.358	1.356	116	732	601	106	—	—	—	—	—	1	—
Messina	6.224	4.264	2.581	362	3.303	1.835	125	1	1	—	—	—	—	—
Catania	12.606	14.696	8.809	773	5.410	2.418	214	1	3	3	—	4	—	—
Caltanissetta	5.488	3.086	1.669	439	2.348	1.212	508	1	6	—	—	—	—	—
Palermo	12.185	10.607	8.276	2.761	5.004	2.324	497	2	2	2	3	—	—	1
Cagliari	14.023	9.732	8.048	866	5.036	1.649	235	4	1	1	—	1	3	—
ITALIA	**340.306**	**311.361**	**252.501**	**18.274**	**145.525**	**78.939**	**6.623**	**100**	**189**	**76**	**93**	**62**	**60**	**7**
	2. CONTRO LA PUBBLICA AMMINISTRAZIONE (art. da 314 a 360 c.p.)							***2.1. Violenza, resistenza, oltraggio*** (art. da 336 a 345 c.p.)						
Torino	382	343	109	22	288	228	19	178	139	19	6	166	128	1
Genova	315	242	156	71	183	196	30	235	138	48	39	119	85	19
Milano	510	500	303	85	403	287	37	275	263	71	15	220	112	7
Brescia	254	235	63	9	179	92	11	150	136	34	—	128	58	2
Trento	162	85	16	2	113	76	8	95	15	3	1	86	48	2
Venezia	720	452	195	33	593	285	40	490	291	46	18	450	178	23
Bologna	557	354	118	67	352	257	24	289	164	26	29	206	139	16
Firenze	356	283	126	81	287	260	27	206	138	16	19	195	151	7
Ancona	232	137	50	18	157	138	13	127	74	22	1	114	91	8
Perugia	130	98	37	4	112	61	2	80	21	3	—	76	31	—
Roma	711	1.005	280	81	525	548	37	296	532	83	15	268	184	6
L'Aquila	237	286	125	15	190	131	8	132	138	22	3	128	62	4
Napoli	1.570	1.438	589	52	1.199	815	24	530	811	263	—	455	552	6
Bari	570	389	107	69	327	158	30	313	209	17	61	205	125	13
Lecce	210	369	46	22	234	205	5	115	218	3	5	164	64	1
Potenza	139	117	59	13	96	52	11	107	47	26	3	74	28	9
Catanzaro	410	338	87	13	293	261	6	205	153	15	1	155	148	4
Reggio di Cal. (Sez.)	27	224	5	1	41	61	5	11	65	—	—	10	4	1
Messina	94	172	77	8	121	66	10	43	80	9	—	54	27	3
Catania	254	318	114	32	158	107	7	110	197	29	9	72	42	4
Caltanissetta	57	95	30	3	54	59	7	28	45	5	1	25	33	6
Palermo	219	289	129	49	194	171	17	59	121	36	3	67	134	9
Cagliari	282	240	166	22	196	113	7	164	153	54	11	135	46	4
ITALIA	**8.398**	**8.009**	**2.988**	**772**	**6.295**	**4.627**	**385**	**4.238**	**4.148**	**850**	**240**	**3.572**	**2.470**	**155**

(*) Cfr. « Avvertenze » nn. 13.1, 13.2, 13.3, 13.14, 13.16.

(a) Compresi i dati delle rispettive magistrature per minorenni. — (b) Reati giudicati con sentenza nei procedimenti ordinari e per opposizione a decreto penale di condanna. Non sono compresi i dati riguardanti i reati giudicati con decreto penale divenuto o reso esecutivo (Cfr. Tavola 99).

Segue : TAV. **87** *— REATI* (*)

Anno 1949

DISTRETTI DI CORTE DI APPELLO	DENUNCIATI		ACCERTATI		GIUDICATI			DENUNCIATI		ACCERTATI		GIUDICATI		
	Preture	Procure (*a*)	Uffici di Istruzione	Sezioni Istruttorie	Preture (*b*)	Tribunali (*a*)	Corti di Assise	Preture	Procure (*a*)	Uffici di Istruzione	Sezioni Istruttorie	Preture (*b*)	Tribunali (*a*)	Corti di Assise
	2.2 — *Malversazione, peculato, concussione, corruzione* (art. da 314 a 372 c.p.)							**2.3 — *Altri contro la pubblica Amministrazione*** (art. da 323 a 335 e da 346 a 356 c.p.)						
Torino	13	75	61	12	8	52	8	191	129	29	4	114	48	10
Genova	7	43	20	14	7	50	6	73	61	88	18	57	61	5
Milano	9	138	99	65	6	66	28	226	99	133	5	177	109	2
Brescia	9	31	23	6	4	27	9	95	68	6	3	47	7	—
Trento	14	13	3	1	—	18	6	53	57	10	—	27	10	—
Venezia	17	82	81	12	9	41	7	213	79	68	3	134	66	10
Bologna	44	87	29	19	20	32	6	224	103	63	19	126	86	2
Firenze	27	70	43	8	7	36	10	123	75	67	54	85	73	10
Ancona	16	28	19	16	4	21	4	89	35	9	1	39	26	1
Perugia	—	13	10	2	1	12	1	50	64	24	2	35	18	1
Roma	35	204	117	43	23	90	29	380	269	80	23	234	274	2
L'Aquila	10	49	44	6	7	28	2	95	99	59	6	55	41	2
Napoli	53	262	175	2	79	124	10	987	365	151	50	665	139	8
Bari	18	79	34	8	10	22	9	239	101	56	—	112	11	8
Lecce	16	48	16	5	10	21	2	79	103	27	12	60	120	2
Potenza	1	31	13	2	—	11	1	31	39	21	8	22	13	1
Catanzaro	31	54	23	5	16	27	2	174	131	49	7	122	86	—
Reggio di Cal. (Sez.)	6	14	1	—	13	4	—	10	145	4	1	18	53	4
Messina	8	58	36	—	1	17	4	43	34	32	8	66	22	3
Catania	11	49	27	19	6	9	3	133	72	58	4	80	56	—
Caltanissetta	2	10	6	1	2	10	—	27	40	19	1	27	16	1
Palermo	31	29	42	32	8	14	6	129	139	51	14	119	23	2
Cagliari	8	32	54	9	7	14	2	110	55	58	2	54	53	1
ITALIA	**386**	**1.499**	**976**	**287**	**248**	**746**	**155**	**3.774**	**2.362**	**1.162**	**245**	**2.475**	**1.411**	**75**
	3. CONTRO L'AMMINISTRAZIONE DELLA GIUSTIZIA (art. da 361 a 401 c.p.)							**4. CONTRO IL SENTIMENTO RELIGIOSO E LA PIETÀ DEI DEFUNTI** (art. da 402 a 413 c.p.)						
Torino	258	205	59	8	178	88	10	14	15	4	1	7	1	1
Genova	102	64	72	11	58	80	7	4	3	15	1	1	4	—
Milano	296	262	69	45	119	107	8	5	6	6	5	7	1	—
Brescia	138	40	11	3	81	15	10	22	6	1	1	1	1	1
Trento	106	43	22	3	65	47	1	2	2	2	2	2	1	3
Venezia	398	170	128	9	292	91	6	14	8	2	1	11	4	2
Bologna	207	111	69	41	147	98	1	17	16	6	30	5	4	3
Firenze	162	115	115	14	128	70	4	14	13	5	1	7	7	1
Ancona	129	66	37	10	73	45	2	15	2	6	2	7	6	—
Perugia	63	41	16	6	33	19	2	7	3	—	—	5	3	—
Roma	376	395	186	38	257	208	11	27	9	15	2	25	3	2
L'Aquila	179	149	70	3	113	51	1	9	11	—	1	6	4	—
Napoli	657	1.052	495	46	441	299	29	44	27	63	—	12	16	2
Bari	282	143	117	12	186	136	17	12	8	3	—	4	8	6
Lecce	126	154	60	14	96	64	9	—	1	4	3	—	2	1
Potenza	110	66	42	15	65	35	2	7	9	3	3	3	2	3
Catanzaro	406	305	121	18	284	158	14	21	15	7	1	12	76	1
Reggio di Cal. (Sez.)	35	373	10	3	25	21	1	4	—	—	1	1	—	—
Messina	199	118	42	11	122	49	1	2	1	2	6	2	2	5
Catania	310	192	101	40	160	24	12	5	14	8	2	2	2	1
Caltanissetta	109	84	27	3	60	24	15	2	5	1	—	1	—	1
Palermo	234	218	150	75	146	93	4	16	4	2	3	4	—	1
Cagliari	322	158	169	7	158	87	5	6	7	2	—	8	2	—
ITALIA	**5.204**	**4.524**	**2.188**	**435**	**3.287**	**1.909**	**172**	**269**	**185**	**157**	**66**	**133**	**149**	**34**

(*) Cfr. « Avvertenze » nn. 13.1, 13,2. 13.3, 13.14, 13.16.
(*a*), (*b*) Cfr. note corrispondenti a pagina 124.

Segue : TAV. **87** *— REATI* (*)
Anno 1949

DISTRETTI DI CORTE DI APPELLO	DENUNCIATI		ACCERTATI		GIUDICATI			DENUNCIATI		ACCERTATI		GIUDICATI		
	Preture	Procure (*a*)	Uffici di Istruzione	Sezioni Istruttorie	Preture (*b*)	Tribunali (*a*)	Corti di Assise	Preture	Procure (*a*)	Uffici di Istruzione	Sezioni Istruttorie	Preture (*b*)	Tribunali (*a*)	Corti di Assise
	5. CONTRO L'ORDINE PUBBLICO (art. da 414 a 421 c.p.)							6. CONTRO L'INCOLUMITÀ PUBBLICA (art. da 422 a 452 c.p.)						
Torino	15	7	16	2	2	6	—	38	346	281	—	20	16	2
Genova	—	8	44	39	1	7	5	16	306	332	4	6	17	3
Milano	22	62	118	26	2	9	3	82	176	125	7	22	57	5
Brescia	4	29	21	4	7	3	3	17	58	25	—	5	3	—
Trento	—	3	5	1	2	5	—	15	128	104	1	6	16	—
Venezia	9	28	10	5	2	12	13	58	360	287	2	24	19	—
Bologna	6	91	17	12	2	30	4	47	598	326	5	18	20	3
Firenze	10	20	32	26	1	11	10	45	420	472	3	18	43	1
Ancona	3	4	8	1	—	6	2	18	49	70	—	8	12	4
Perugia	2	11	4	7	1	1	—	18	77	35	—	4	12	—
Roma	11	71	34	26	21	12	6	116	459	244	2	30	41	2
L'Aquila	14	13	32	1	7	3	1	32	112	91	1	13	19	—
Napoli	40	67	91	22	7	57	7	210	541	527	5	67	171	4
Bari	10	18	10	6	1	5	3	91	135	38	3	51	15	4
Lecce	6	37	7	3	1	16	—	20	28	28	1	7	8	—
Potenza	2	14	8	2	—	1	2	4	77	115	2	8	11	2
Catanzaro	10	30	15	5	1	14	38	97	328	347	1	30	80	—
Reggio di Cal. (Sez.)	1	1	—	2	—	—	—	9	3	1	—	3	7	—
Messina	5	6	3	19	—	4	—	12	50	38	—	4	18	—
Catania	1	28	25	21	—	5	5	19	93	82	4	7	10	—
Caltanissetta	—	21	6	9	—	11	35	18	86	61	—	5	6	1
Palermo	3	84	34	94	—	3	13	78	178	132	12	34	24	3
Cagliari	52	12	10	3	18	12	—	181	369	395	7	35	16	7
ITALIA	**226**	**665**	**550**	**336**	**76**	**233**	**150**	**1.241**	**4.977**	**4.156**	**60**	**425**	**641**	**41**
	7. CONTRO LA FEDE PUBBLICA (art. da 453 a 498 c.p.)							7.1 — ***Falsità in monete, in carte di pubblico credito e in valori di bollo*** (art. da 453 a 456, da 458 a 466 c.p.)						
Torino	406	3.144	2.596	11	175	132	18	55	2.822	2.431	3	14	27	7
Genova	846	991	2.073	20	117	77	11	15	778	1.895	14	2	9	3
Milano	347	1.643	2.037	68	171	221	29	65	939	1.856	26	8	54	19
Brescia	161	1.150	1.011	5	41	23	6	31	1.096	929	3	7	11	1
Trento	173	1.290	1.561	4	100	47	—	23	1.109	1.531	1	7	6	—
Venezia	532	1.779	1.884	12	213	101	5	56	1.522	1.345	6	5	13	5
Bologna	401	2.285	4.123	24	148	108	2	156	1.980	3.873	3	9	16	1
Firenze	757	1.110	2.171	45	154	115	9	54	588	1.994	14	13	41	3
Ancona	150	623	626	8	61	39	1	20	553	591	—	7	11	—
Perugia	108	183	70	4	46	20	—	5	125	42	—	1	6	—
Roma	1.052	4.010	1.353	34	352	308	29	131	3.293	1.113	10	20	48	15
L'Aquila	146	656	475	7	68	52	—	25	462	437	3	7	9	—
Napoli	1.239	2.440	1.776	26	581	327	10	129	1.663	1.546	3	34	102	6
Bari	500	324	228	3	182	102	13	131	267	134	—	57	19	2
Lecce	241	259	44	4	172	49	1	89	37	19	3	49	10	1
Potenza	347	87	100	1	41	17	1	169	49	77	—	10	13	1
Catanzaro	445	331	226	9	154	104	7	154	239	175	1	27	29	—
Reggio di Cal. (Sez.)	38	144	5	1	19	13	1	6	138	3	—	4	5	—
Messina	278	143	154	6	42	19	—	27	24	109	—	6	3	—
Catania	229	320	322	17	108	49	5	38	212	191	4	5	24	—
Caltanissetta	113	84	96	—	63	56	1	17	40	65	—	1	42	—
Palermo	296	547	711	34	97	67	8	56	429	285	6	28	17	1
Cagliari	173	563	579	5	43	34	2	31	476	454	4	4	10	1
ITALIA	**8.978**	**24.106**	**24.221**	**348**	**3.148**	**2.080**	**159**	**1.483**	**18.841**	**21.095**	**104**	**325**	**525**	**66**

(*) Cfr. « Avvertenze » nn. 13.1, 13.2, 13.3, 13.14, 13.16.
(*a*), (*b*) Cfr. note corrispondenti a pagina 124.

Segue : TAV. **87** *— REATI* (*)
Anno 1949

DISTRETTI DI CORTE DI APPELLO	DENUNCIATI		ACCERTATI		GIUDICATI			DENUNCIATI		ACCERTATI		GIUDICATI		
	Preture	Procure (*a*)	Uffici di Istruzione	Sezioni Istruttorie	Preture (*b*)	Tribunali (*a*)	Corti di Assise	Preture	Procure (*a*)	Uffici di Istruzione	Sezioni Istruttorie	Preture (*b*)	Tribunali (*a*)	Corti di Assise
	7.2 *Altri con ro la fede p bblica* (art. 457 e da 467 a 498 c.p.)							**8. CONTRO L'ECONOMIA PUBBLICA, L'INDUSTRIA E IL COMMERCIO** (art. da 499 a 517 c.p.)						
Torino	351	322	165	8	161	105	11	455	9	8	—	80	9	—
Genova	831	213	178	6	115	68	8	620	32	21	2	59	11	—
Milano	282	704	181	42	163	167	10	243	64	170	1	93	11	—
Brescia	130	54	82	2	34	12	5	134	168	2	—	41	11	—
Trento	150	181	30	3	93	41	—	40	14	—	—	18	2	—
Venezia	476	257	539	6	208	88	—	895	23	7	6	188	4	—
Bologna	245	305	250	21	139	92	1	459	22	18	—	70	8	—
Firenze	703	522	177	31	141	74	6	1.280	19	94	—	231	4	—
Ancona	130	70	35	8	54	28	1	331	3	107	—	55	5	—
Perugia	103	58	28	4	45	14	—	84	18	2	—	12	—	—
Roma	921	717	240	24	332	260	14	686	32	96	—	107	25	—
L'Aquila	121	194	38	4	61	43	—	238	6	110	—	36	4	—
Napoli	1.110	777	230	23	547	225	4	1.140	58	17	1	535	152	—
Bari	369	57	94	3	125	83	11	372	4	8	—	151	6	1
Lecce	152	222	25	1	123	39	—	196	6	—	12	47	—	—
Potenza	178	38	23	1	31	4	—	34	7	4	—	9	2	—
Catanzaro	291	92	51	8	127	75	7	162	24	13	—	60	8	—
Reggio di Cal. (Sez.)	32	6	2	1	15	8	1	102	1	—	—	35	1	—
Messina	251	119	45	6	36	16	—	89	15	4	—	29	1	—
Catania	191	108	131	13	103	25	5	350	21	7	—	140	13	
Caltanissetta	96	44	31	—	62	14	1	43	4	1	1	20	—	—
Palermo	240	118	426	28	69	50	7	854	31	7	1	143	39	—
Cagliari	142	87	125	1	39	24	1	222	6	13	—	14	2	—
ITALIA	**7.495**	**5.265**	**3.126**	**244**	**2.823**	**1.555**	**93**	**9.029**	**587**	**709**	**24**	**2.173**	**318**	**1**
	9. CONTRO LA MORALITÀ PUBBLICA E IL BUON COSTUME (art. da 519 a 538 c.p.)							**10. CONTRO L'INTEGRITÀ E LA SANITÀ DELLA STIRPE** (art. da 545 a 555 c.p.)						
Torino	81	248	44	13	66	157	15	35	103	35	4	3	12	1
Genova	65	136	84	9	20	59	3	3	40	27	7	—	14	1
Milano	195	359	107	15	54	145	6	29	81	79	12	4	13	5
Brescia	76	110	60	4	53	79	2	9	60	35	7	6	26	4
Trento	25	51	30	7	23	54	6	13	10	7	—	—	9	1
Venezia	142	286	140	25	108	141	16	40	97	50	8	5	15	1
Bologna	78	182	76	12	67	144	3	8	66	32	5	6	19	6
Firenze	117	182	87	27	87	99	7	14	38	33	2	—	15	—
Ancona	45	99	28	2	29	77	1	8	25	7	—	—	13	—
Perugia	21	45	35	7	15	36	4	—	16	16	3	2	10	2
Roma	177	444	115	69	135	210	28	43	91	55	16	33	38	9
L'Aquila	104	185	83	7	47	135	5	19	29	21	1	12	7	1
Napoli	312	1.104	519	46	178	514	18	51	144	78	4	26	138	2
Bari	108	361	151	10	82	189	11	32	35	22	3	38	11	3
Lecce	116	162	68	20	72	78	5	46	26	13	3	14	14	3
Potenza	46	104	57	4	20	52	6	2	11	10	—	25	3	5
Catanzaro	108	373	158	10	97	297	12	18	25	21	5	16	20	2
Reggio di Cal. (Sez.)	16	29	17	3	17	18	3	6	—	1	—	3	2	—
Messina	49	131	64	2	43	33	6	8	27	8	3	5	7	3
Catania	49	266	187	26	28	74	10	20	31	19	1	5	7	1
Caltanissetta	29	133	72	8	11	71	8	13	7	4	1	2	4	1
Palermo	60	229	207	35	51	76	5	15	27	23	3	21	8	—
Cagliari	78	158	125	8	44	61	4	14	23	18	—	3	3	1
ITALIA	**2.097**	**5.377**	**2.514**	**369**	**1.347**	**2.799**	**184**	**446**	**1.012**	**614**	**88**	**229**	**408**	**52**

(*) Cfr. « Avvertenze » nn. 13.1, 13.2, 13.3, 13.14, 13.16.
(*a*), (*b*) Cfr. note corrispondenti a pagina 124.

Segue : TAV. **87** *— REATI* (*)
Anno 1949

DISTRETTI DI CORTE DI APPELLO	DENUNCIATI		ACCERTATI		GIUDICATI			DENUNCIATI		ACCERTATI		GIUDICATI		
	Preture	Procure (*a*)	Uffici di Istruzione	Sezioni Istruttorie	Preture (*b*)	Tribunali (*a*)	Corti di Assise	Preture	Procure (*a*)	Uffici di Istruzione	Sezioni Istruttorie	Preture (*b*)	Tribunali (*a*)	Corti di Assise
	11. CONTRO LA FAMIGLIA (art. da 556 a 574 c.p.)							**12. CONTRO LA PERSONA** (art. 575 a 623 c.p.)						
Torino	384	166	28	—	227	79	7	5.486	1.600	421	328	2.562	672	78
Genova	193	102	61	12	98	43	4	2.612	1.096	484	565	950	434	120
Milano	546	267	125	5	162	91	1	9.943	2.659	2.265	353	2.256	818	127
Brescia	121	141	5	3	61	32	2	3.482	1.723	601	136	1.386	337	52
Trento	82	49	5	—	55	36	1	1.811	263	84	36	876	170	32
Venezia	334	269	65	4	216	130	—	9.794	2.033	765	397	4.992	910	127
Bologna	291	157	25	3	130	62	4	5.325	1.853	591	624	2.096	648	108
Firenze	278	177	54	15	230	75	7	4.564	1.196	619	285	1.681	667	125
Ancona	87	87	26	2	47	73	1	2.973	562	268	51	1.243	414	65
Perugia	47	78	10	2	32	43	—	1.717	501	160	34	705	257	25
Roma	626	547	74	26	382	292	21	8.106	3.876	1.180	328	3.898	1.678	161
L'Aquila	129	162	47	2	83	66	—	5.230	1.576	403	47	2.335	604	38
Napoli	1.263	1.554	421	16	761	363	9	18.994	9.631	3.560	468	7.788	4.771	308
Bari	787	297	110	11	464	168	7	8.425	1.921	612	255	3.943	1.046	208
Lecce	429	234	69	13	353	124	4	4.895	1.577	249	136	2.488	521	99
Potenza	128	105	29	1	74	52	2	2.918	843	239	94	1.429	438	107
Catanzaro	678	396	101	10	444	233	8	6.788	2.299	728	231	3.739	1.699	283
Reggio di Cal. (Sez.)	29	63	1	2	12	16	8	552	957	33	46	204	216	60
Messina	225	175	26	7	228	53	5	1.882	857	199	73	1.003	356	61
Catania	620	395	158	6	402	115	2	5.169	1.663	698	186	2 243	585	59
Caltanissetta	143	106	23	2	91	43	1	2.367	630	229	86	1.007	311	99
Palermo	450	333	180	14	304	86	3	3.711	1.793	930	658	1.462	455	148
Cagliari	284	174	77	2	119	44	1	4.033	1.061	631	214	1.741	311	83
ITALIA	**8.154**	**6.034**	**1.720**	**158**	**4.975**	**2.319**	**98**	**120.777**	**42.170**	**15.949**	**5.631**	**52.027**	**18.318**	**2.573**
	12.1 *Omicidi volontari* (art. da 575 a 577, 579, 587 c.p.)							**12.2 *Infanticidi per causa d'onore*** (art. 578 c.p.)						
Torino	—	323	4	275	—	4	35	—	10	3	—	—	1	1
Genova	—	164	—	369	—	1	51	—	6	1	1	—	2	1
Milano	—	234	1	243	—	1	51	—	21	7	1	—	3	—
Brescia	—	40	—	77	—	—	28	—	4	2	1	—	—	—
Trento	—	38	—	14	—	—	13	—	8	2	—	—	3	—
Venezia	—	201	—	285	—	—	66	—	14	16	1	—	4	—
Bologna	—	341	2	427	—	2	47	—	8	4	—	—	2	1
Firenze	—	90	—	114	—	2	57	—	4	4	1	—	2	—
Ancona	—	22	2	30	—	—	27	—	3	5	—	—	3	—
Perugia	—	19	2	13	—	—	9	—	1	1	6	—	2	—
Roma	—	115	—	184	—	3	90	—	12	5	—	—	7	—
L'Aquila	—	55	—	23	—	1	19	—	9	4	—	—	5	—
Napoli	—	241	—	230	—	5	163	—	21	14	—	—	16	1
Bari	—	63	—	105	—	2	87	—	9	5	2	—	7	1
Lecce	—	53	—	59	—	2	51	—	3	2	—	—	1	—
Potenza	—	46	—	49	—	4	41	—	10	2	—	—	4	—
Catanzaro	—	129	2	116	—	10	104	—	11	3	—	—	3	1
Reggio di Cal. (Sez.)	—	31	—	27	—	—	27	—	1	—	—	—	—	—
Messina	—	31	—	26	—	—	21	—	—	—	2	—	—	—
Catania	—	51	—	62	—	1	25	—	3	—	2	—	1	—
Caltanissetta	—	48	—	48	—	5	57	—	1	—	—	—	—	—
Palermo	—	283	1	465	—	2	82	—	13	4	1	—	2	1
Cagliari	—	152	—	147	—	1	46	—	7	9	—	—	3	—
ITALIA	—	**2.770**	**14**	**3.388**	—	**46**	**1.197**	—	**179**	**93**	**18**	—	**71**	**7**

(*) Cfr. « Avvertenze » nn. 13.1, 13.2, 13.3, 13.14, 13.16.
(*a*), (*b*) Cfr. note corrispondenti a pagina 124.

Segue : TAV. **87** *— REATI* (*)
Anno 1949

DISTRETTI DI CORTE DI APPELLO	DENUNCIATI		ACCERTATI		GIUDICATI			DENUNCIATI		ACCERTATI		GIUDICATI		
	Preture	Procure (*a*)	Uffici di Istruzione	Sezioni Istruttorie	Preture (*b*)	Tribunali (*a*)	Corti di Assise	Preture	Procure (*a*)	Uffici di Istruzione	Sezioni Istruttorie	Preture (*b*)	Tribunali (*a*)	Corti di Assise
	12.3 *Omicidi preterintenzionali* (art. 584 c.p.)							**12.4 *Omicidi colposi*** (art. 589 c.p.)						
Torino	—	17	—	4	—	1	8	—	262	98	—	—	91	3
Genova	—	3	—	3	—	—	7	—	138	110	5	—	49	4
Milano	—	4	—	2	—	—	10	—	467	261	3	—	142	4
Brescia	—	7	—	1	—	2	4	—	204	99	—	—	63	1
Trento	—	4	—	1	—	—	1	—	44	18	4	—	33	1
Venezia	—	10	—	11	—	—	7	—	385	204	4	—	167	3
Bologna	—	2	—	2	—	—	11	—	263	116	—	—	86	2
Firenze	—	6	—	3	—	—	2	—	185	90	2	—	97	—
Ancona	—	2	—	2	—	—	3	—	107	42	—	—	69	3
Perugia	—	1	—	2	—	—	4	—	83	41	—	—	24	—
Roma	—	8	—	6	—	—	13	—	313	92	2	—	123	2
L'Aquila	—	2	—	—	—	—	7	—	63	32	—	—	47	—
Napoli	—	12	—	6	—	5	30	—	462	196	13	—	190	5
Bari	—	2	2	5	—	—	20	—	159	56	3	—	80	6
Lecce	—	1	—	2	—	—	2	—	64	15	3	—	38	—
Potenza	—	4	—	—	—	2	6	—	51	11	1	—	12	2
Catanzaro	—	6	—	4	—	—	21	—	50	32	3	—	50	1
Reggio di Cal. (Sez.)	—	1	—	—	—	—	1	—	151	2	—	—	4	1
Messina	—	2	—	2	—	—	4	—	42	9	—	—	18	1
Catania	—	—	—	1	—	—	4	—	79	38	—	—	25	—
Caltanissetta	—	2	—	3	—	5	2	—	13	4	2	—	10	3
Palermo	—	8	—	5	—	—	3	—	81	56	2	—	43	2
Cagliari	—	3	—	—	—	1	7	—	49	64	1	—	19	1
ITALIA	—	**107**	**2**	**65**	—	**16**	**177**	—	**3.715**	**1.686**	**48**	—	**1.480**	**45**
	12.5 *Percosse, lesioni personali volontarie e lesioni colpose* (art. 581, 582, 586, 590 c.p.)							**12.6 *Altri contro la vita e l'incolumità individuale***						
Torino	2.946	590	171	36	1.242	428	19	233	51	6	—	39	21	1
Genova	1.587	563	212	74	455	286	23	70	47	82	3	22	14	10
Milano	6.427	1.165	1.345	47	1.339	443	30	379	29	202	4	73	20	12
Brescia	1.859	596	345	14	633	146	9	116	42	22	1	48	11	1
Trento	1.057	93	36	9	417	89	9	22	12	5	4	12	3	3
Venezia	5.421	835	312	34	2.196	496	33	113	102	12	11	74	35	—
Bologna	3.276	474	254	37	1.125	270	22	80	31	24	6	21	18	3
Firenze	3.134	576	234	65	896	348	27	128	21	40	2	91	12	—
Ancona	1.771	279	112	8	534	241	9	56	12	10	—	58	22	—
Perugia	1.120	281	67	9	350	164	9	32	14	6	1	9	5	1
Roma	4.668	2.351	715	69	1.928	1.141	42	444	111	54	4	165	143	1
L'Aquila	3.140	1.006	219	8	1.110	438	11	146	93	13	—	75	18	—
Napoli	10.371	6.327	2.146	131	3.543	4.003	84	372	568	123	30	214	61	8
Bari	4.791	1.093	352	68	1.954	639	58	153	41	17	5	134	13	6
Lecce	2.581	791	139	44	1.163	358	36	498	128	12	5	247	9	4
Potenza	1.755	589	137	14	751	345	24	165	28	7	17	73	5	18
Catanzaro	3.336	1.540	448	72	1.699	1.113	98	233	38	41	9	221	40	7
Reggio di Cal. (Sez.)	276	658	24	11	93	166	18	60	78	—	—	21	4	2
Messina	819	492	93	20	470	280	19	28	29	3	1	43	11	10
Catania	2.517	1.030	354	49	992	396	20	256	32	20	34	126	16	2
Caltanissetta	1.055	348	131	22	425	201	17	55	49	16	1	19	17	2
Palermo	1.808	883	471	91	642	288	31	149	109	99	6	60	17	13
Cagliari	1.794	531	275	46	760	206	26	115	30	5	5	43	14	—
ITALIA	**67.509**	**23.091**	**8.592**	**978**	**24.717**	**12.485**	**674**	**3.903**	**1.695**	**819**	**149**	**1.888**	**529**	**104**

(*) Cfr. « Avvertenze » nn. 13.1, 13.2, 13.3, 13.14 ; 13.16.
(*a*), (*b*) Cfr. note corrispondenti a pagina 124.

Segue : TAV. **87** *— REATI* (*)

Anno 1949

DISTRETTI DI CORTE DI APPELLO	DENUNCIATI		ACCERTATI		GIUDICATI			DENUNCIATI		ACCERTATI		GIUDICATI		
	Preture	Procure (*a*)	Uffici di Istruzione	Sezioni Istruttorie	Preture (*b*)	Tribunali (*a*)	Corti di Assise	Preture	Procure (*a*)	Uffici di Istruzione	Sezioni Istruttorie	Preture (*b*)	Tribunali (*a*)	Corti di Assise
	12.7 *Contro l'onore* (art. da 594 a 599 c.p.)							**12.8 *Contro la libertà individuale*** (art. da 600 a 623 c.p.)						
Torino	1.585	133	21	—	836	40	—	722	214	118	13	445	86	11
Genova	617	79	28	3	308	34	—	338	96	51	107	165	48	24
Milano	2.152	255	57	5	538	93	—	985	484	392	48	306	116	20
Brescia	969	90	25	—	434	5	—	538	740	108	42	271	110	9
Trento	507	17	5	1	299	12	1	225	47	18	3	148	30	4
Venezia	2.776	112	35	1	1.777	71	7	1.484	374	186	50	945	137	11
Bologna	1.326	160	22	—	605	32	1	643	574	169	152	345	238	21
Firenze	790	97	33	1	421	39	—	512	217	218	97	273	167	39
Ancona	744	33	12	—	390	16	—	402	104	85	11	261	63	23
Perugia	360	22	3	—	196	8	—	205	80	40	3	150	54	2
Roma	1.872	537	119	9	1.138	125	3	1.122	429	195	54	667	136	10
L'Aquila	1.208	120	31	2	734	22	—	736	228	104	14	416	73	1
Napoli	5.028	559	383	3	2.347	188	—	3.223	1.441	698	55	1.684	303	17
Bari	2.214	172	42	13	1.115	80	4	1.267	382	138	54	740	225	26
Lecce	1.141	332	17	—	679	22	—	675	205	64	23	399	91	6
Potenza	596	30	15	—	339	20	5	402	85	67	13	266	46	11
Catanzaro	1.862	145	45	3	985	179	4	1.357	380	157	24	834	304	47
Reggio di Cal. (Sez.)	114	35	3	—	30	16	5	102	2	4	8	60	26	6
Messina	686	105	33	3	324	20	—	349	156	61	19	166	27	6
Catania	1.650	199	106	7	691	47	1	746	269	180	31	434	99	7
Caltanissetta	652	35	15	1	243	14	—	605	134	63	9	320	59	18
Palermo	1.187	112	79	2	448	32	1	567	304	220	86	312	71	15
Cagliari	1.455	74	60	5	602	23	—	669	215	218	10	336	44	3
ITALIA	**31.491**	**3.453**	**1.189**	**59**	**15.479**	**1.138**	**32**	**17.874**	**7.160**	**3.554**	**926**	**9.943**	**2.553**	**337**
	13. CONTRO IL PATRIMONIO (art. da 624 a 648 c.p.)							**13.1 *Furti*** (art. da 624 a 627 c.p.)						
Torino	8.287	14.685	9.544	521	2.859	2.592	123	5.632	13.140	8.964	91	1.508	1.974	27
Genova	4.297	10.884	13.055	577	1.346	1.967	93	3.053	9.599	12.406	238	801	1.534	15
Milano	16.208	27.020	25.171	1.408	7.185	4.631	291	13.182	23.020	23.440	71	6.205	3.375	30
Brescia	7.309	8.498	5.099	363	2.235	538	121	6.192	7.750	4.915	37	1.738	398	37
Trento	2.205	3.047	2.889	43	1.435	589	30	1.535	2.882	2.776	9	1.021	428	8
Venezia	16.154	15.290	15.774	927	4.852	2.091	180	13.440	14.166	15.092	59	3.200	1.571	29
Bologna	9.739	13.585	15.691	642	2.703	1.392	91	7.729	12.498	14.662	34	1.560	852	14
Firenze	5.568	12.578	9.405	281	2.009	2.072	65	4.051	11.657	8.811	73	1.117	1.523	16
Ancona	3.452	2.414	2.912	51	963	658	24	2.739	2.116	2.755	10	627	447	3
Perugia	2.025	2.247	1.841	35	709	467	18	1.529	1.977	1.727	9	471	356	8
Roma	11.654	22.208	20.940	270	5.272	4.266	203	7.267	20.111	20.139	60	2.803	3.282	64
L'Aquila	5.757	4.547	3.492	55	2.770	1.011	28	4.020	3.967	3.218	20	1.912	757	6
Napoli	17.854	24.264	31.267	620	8.536	10.816	220	11.279	20.446	29.600	43	4.834	8.513	44
Bari	10.852	7.674	6.028	410	5.438	2.035	146	7.397	7.038	5.735	60	3.112	1.571	34
Lecce	10.544	5.366	3.985	119	4.130	1.118	55	7.160	4.737	3.844	30	2.327	880	13
Potenza	5.568	2.549	1.922	67	2.887	629	39	3.989	2.203	1.743	13	1.976	515	14
Catanzaro	10.787	5.530	4.562	79	5.552	2.417	108	6.474	4.265	3.969	19	2.895	1.688	23
Reggio di Cal. (Sez.)	956	1.563	1.283	57	372	245	28	598	1.472	1.255	6	162	178	19
Messina	3.380	2.568	1.964	227	1.704	1.227	34	2.428	2.206	1.806	97	1.218	987	10
Catania	5.579	11.352	7.085	438	2.153	1.427	112	3.494	10.381	6.741	109	1.179	1.079	43
Caltanissetta	2.593	1.825	1.119	326	1.034	627	339	1.541	1.507	1.026	65	454	472	48
Palermo	6.247	6.872	5.769	1.780	2.548	1.302	294	3.904	5.838	5.071	287	1.454	956	69
Cagliari	8.372	6.960	5.862	598	2.656	961	125	5.949	6.081	5.218	49	1.745	722	22
ITALIA	**175.387**	**213.526**	**196.659**	**9.894**	**71.348**	**45.078**	**2.767**	**124.582**	**189.067**	**184.913**	**1.489**	**44.319**	**34.058**	**596**

(*) Cfr. « Avvertenze » nn. 13.1, 13.2, 13.3, 13.14, 13.16.
(*a*), (*b*) Cfr. note corrispondenti a pagina 124.

Segue : TAV. **87** *— REATI* (*)

Anno 1949

DISTRETTI DI CORTE DI APPELLO	DENUNCIATI		ACCERTATI		GIUDICATI			DENUNCIATI		ACCERTATI		GIUDICATI		
	Preture	Procure (*a*)	Uffici di Istruzione	Sezioni Istruttorie	Preture (*b*)	Tribunali (*a*)	Corti di Assise	Preture	Procure (*a*)	Uffici di Istruzione	Sezioni Istruttorie	Preture (*b*)	Tribunali (*a*)	Corti di Assise
	13.2 *Rapine, estorsioni, sequestri di persona* (art. da 628 a 630 c.p.)							**13.3 *Altri mediante violenza*** (art. da 631 a 639 c.p.)						
Torino	—	509	220	405	—	44	73	505	66	44	4	114	38	3
Genova	—	222	68	291	—	53	53	251	410	171	12	107	24	7
Milano	—	391	654	1.165	—	56	198	402	144	235	3	147	29	2
Brescia	—	144	90	301	—	8	64	308	77	15	4	82	7	1
Trento	—	40	14	29	—	9	15	159	16	6	2	50	7	4
Venezia	—	377	144	833	—	55	128	671	115	139	12	297	50	7
Bologna	—	339	522	573	—	48	56	625	109	102	6	317	134	6
Firenze	—	156	88	174	—	19	37	265	46	22	5	148	19	5
Ancona	—	49	36	36	—	9	15	283	19	16	2	71	21	—
Perugia	—	38	26	23	—	10	9	214	91	27	—	78	17	—
Roma	—	232	144	167	—	51	110	1.917	120	123	6	869	120	4
L'Aquila	—	71	30	27	—	18	18	1.280	96	28	2	621	33	1
Napoli	—	571	349	554	—	296	138	3.406	310	267	6	1.824	257	8
Bari	—	198	37	308	—	47	76	2.396	28	27	1	1.661	29	7
Lecce	—	91	37	74	—	21	37	2.542	145	17	5	1.256	24	2
Potenza	—	216	92	47	—	8	23	1.409	55	31	2	827	25	1
Catanzaro	—	162	48	50	—	21	79	3.357	822	61	5	2.059	468	1
Reggio di Cal. (Sez.)	—	22	1	51	—	5	5	281	15	1	—	142	9	—
Messina	—	57	17	64	—	11	16	496	57	13	7	247	45	2
Catania	—	151	76	257	—	23	58	1.339	92	30	28	574	29	2
Caltanissetta	—	85	23	248	—	16	263	869	105	21	3	499	69	4
Palermo	—	560	164	1.322	—	42	187	1.628	100	39	13	691	30	16
Cagliari	—	414	144	546	—	45	93	1.651	248	238	2	502	43	4
ITALIA	—	**5.095**	**3.024**	**7.545**	—	**915**	**1.751**	**26.254**	**3.286**	**1.673**	**130**	**13.183**	**1.527**	**87**
	13.4 *Mediante frode* (art. da 640 a 648 c. p.)							**DELITTI PREVEDUTI DA ALTRI CODICI E LEGGI SPECIALI** Totale nn. da 14 a 18						
Torino	2.150	970	316	21	1.237	536	20	2.977	2.963	765	36	685	1.846	19
Genova	993	653	410	36	438	356	18	1.729	7.475	4.746	358	455	2 055	25
Milano	2.624	3.465	842	169	833	1.171	61	10 271	5 851	4.487	179	1.213	1.876	30
Brescia	809	527	79	21	415	125	19	563	3.837	1.092	15	212	1.041	11
Trento	511	109	93	3	364	145	3	412	882	417	—	189	836	1
Venezia	2.043	632	399	23	1.355	415	16	2.489	6.563	3.655	72	832	3.010	56
Bologna	1.385	639	405	29	826	358	15	1.914	2.448	1.036	125	519	1.569	46
Firenze	1.252	709	484	29	744	511	7	3.439	2.759	757	48	761	1.009	57
Ancona	430	230	105	3	265	181	6	478	599	214	24	168	881	20
Perugia	282	141	61	3	160	84	1	319	850	278	16	211	227	44
Roma	2.470	1.745	534	37	1.600	813	25	1.286	4.080	2.049	106	828	2.453	37
L'Aquila	457	413	216	6	237	203	3	756	1.505	739	27	196	783	7
Napoli	3.169	2.937	1.051	17	1.878	1.750	30	4.241	12.636	3.197	5	1.843	5.158	14
Bari	1.059	410	229	41	665	388	29	939	1.057	345	161	362	1.094	13
Lecce	842	393	87	10	547	193	3	749	1.806	607	26	454	814	4
Potenza	170	75	56	5	84	81	1	437	348	240	8	253	197	1
Catanzaro	956	281	484	5	598	240	5	952	609	260	18	489	389	6
Reggio di Cal. (Sez.)	77	54	26	—	68	53	4	244	432	91	—	172	276	—
Messina	456	248	128	59	239	184	6	269	692	199	—	388	138	9
Catania	746	728	238	44	400	296	9	981	1.526	199	40	336	974	15
Caltanissetta	183	128	49	10	81	70	24	200	164	112	22	85	134	62
Palermo	715	374	495	158	403	274	22	2.403	1.952	519	346	504	1.403	27
Cagliari	772	217	262	1	409	151	6	869	488	450	4	130	117	6
ITALIA	**24.551**	**16.078**	**7.049**	**730**	**13.846**	**8 578**	**333**	**38.917**	**61.522**	**26.454**	**1.636**	**11 285**	**28.280**	**510**

(*) Cfr. « Avvertenze » nn. 13.1, 13.2, 13.3, 13.14, 13.16.
(*a*), (*b*) Cfr. note corrispondenti a pagina 124.

Segue: *TAV.* **87** — *REATI* (*)
Anno 1949

DISTRETTI DI CORTE DI APPELLO	DENUNCIATI		ACCERTATI		GIUDICATI			DENUNCIATI		ACCERTATI		GIUDICATI		
	Preture	Procure (*a*)	Uffici di Istruzione	Sezioni Istruttorie	Preture (*b*)	Tribunali (*a*)	Corti di Assise	Preture	Procure (*a*)	Uffici di Istruzione	Sezioni Istruttorie	Preture (*b*)	Tribunali (*a*)	Corti di Assise
	14. LEGGI IN MATERIA COMMERCIALE							**15. LEGGI FINANZIARIE**						
Torino	344	61	15	—	81	5	—	296	1.665	373	—	60	696	—
Genova	35	28	9	—	48	51	—	50	4.585	590	5	2	1.561	—
Milano	831	32	897	18	355	14	1	500	3.314	2.635	3	143	1.507	—
Brescia	18	5	5	—	10	—	—	58	2.801	900	—	8	485	—
Trento	28	19	—	—	11	—	—	23	623	334	—	9	587	—
Venezia	111	33	8	—	24	5	—	103	5.368	2.429	7	35	1.310	—
Bologna	154	23	5	—	44	13	—	153	1.404	123	—	38	423	—
Firenze	318	38	11	1	80	19	—	201	1.281	100	1	11	278	1
Ancona	6	15	2	—	5	—	—	54	425	12	—	9	258	—
Perugia	12	10	—	—	4	3	—	15	308	38	—	14	1	—
Roma	56	43	10	—	17	72	—	28	1.970	689	3	23	942	—
L'Aquila	13	9	2	—	—	3	—	55	758	79	1	7	208	—
Napoli	201	97	68	3	187	49	—	125	3.774	362	1	46	2.364	—
Bari	30	39	5	—	35	3	—	33	505	26	—	8	566	1
Lecce	25	—	7	—	10	—	—	50	1.185	535	1	46	472	—
Potenza	3	6	18	—	—	27	—	40	3	34	—	4	3	—
Catanzaro	20	6	9	—	11	5	1	72	148	16	—	33	69	—
Reggio di Cal. (Sez.)	—	—	—	—	1	—	—	5	421	70	—	—	154	—
Messina	4	—	1	—	1	—	—	24	517	145	—	1	127	—
Catania	324	16	4	—	87	—	—	74	806	69	—	12	680	—
Caltanissetta	—	2	—	—	1	—	—	2	10	27	—	—	12	—
Palermo	2	8	5	—	3	4	—	35	730	67	—	—	818	—
Cagliari	16	1	5	4	1	1	—	46	83	44	—	12	44	—
ITALIA	**2.551**	**491**	**1.086**	**26**	**1.016**	**274**	**2**	**2.042**	**32.684**	**9.697**	**22**	**521**	**13.565**	**2**
	16. LEGGI ELETTORALI							**17. LEGGI CONTRO IL FASCISMO**						
Torino	2	8	2	—	11	4	—	1	7	—	21	—	—	4
Genova	5	1	1	—	—	1	—	—	6	—	95	—	3	—
Milano	3	3	—	—	8	3	—	1	7	2	16	1	1	9
Brescia	2	—	1	—	2	—	—	—	1	1	5	1	—	3
Trento	3	3	—	—	3	—	—	3	—	—	—	1	—	—
Venezia	3	12	—	—	1	9	—	3	6	6	4	—	—	13
Bologna	3	—	—	—	—	2	—	3	7	—	34	4	—	12
Firenze	11	—	2	1	3	3	—	4	3	19	7	7	1	28
Ancona	2	—	2	—	1	—	—	2	—	—	8	—	2	8
Perugia	3	—	—	—	—	—	—	—	2	—	14	—	—	40
Roma	9	4	—	—	8	10	1	1	22	1	1	3	2	21
L'Aquila	5	—	3	—	6	13	—	31	3	—	12	3	1	1
Napoli	12	7	8	—	7	2	—	10	3	7	—	3	—	1
Bari	3	8	1	1	—	2	—	50	7	—	—	6	1	—
Lecce	29	—	—	—	28	2	—	31	—	—	—	2	—	—
Potenza	—	—	—	—	3	—	—	1	—	—	—	—	—	—
Catanzaro	7	3	5	—	6	2	—	2	1	1	—	2	—	—
Reggio di Cal. (Sez.)	1	—	—	—	—	—	—	—	—	—	—	4	—	—
Messina	2	1	3	—	1	—	—	1	6	1	—	2	—	—
Catania	—	1	—	—	1	—	—	17	1	4	—	2	—	—
Caltanissetta	2	—	—	—	—	—	—	—	—	—	—	—	2	—
Palermo	2	6	2	—	5	—	—	—	3	1	—	—	—	—
Cagliari	3	—	1	—	3	1	—	1	—	—	—	—	8	—
ITALIA	**112**	**57**	**31**	**2**	**97**	**54**	**1**	**162**	**85**	**43**	**217**	**41**	**21**	**140**

(*) Cfr. « Avvertenze » nn. 13.1, 13.2, 13.3, 13.14, 13.16.
(*a*), (*b*) Cfr. note corrispondenti a pagina 124.

Segue : TAV. **87** *— REATI* (*)

Anno 1949

DISTRETTI DI CORTE DI APPELLO	DENUNCIATI		ACCERTATI		GIUDICATI			DENUNCIATI		ACCERTATI		GIUDICATI		
	Preture	Procure (*a*)	Uffici di Istruzione	Sezioni Istruttorie	Preture (*b*)	Tribunali (*a*)	Corti di Assise	Preture	Procure (*a*)	Uffici di Istruzione	Sezioni Istruttorie	Preture (*b*)	Tribunali (*a*)	Corti di Assise
	18. ALTRI DELITTI PREVEDUTI DA ALTRI CODICI E LEGGI SPECIALI							TOTALE DELITTI						
Torino	2.334	1.222	375	15	533	1.141	15	18.820	23.839	13.914	947	7.153	5.840	293
Genova	1.639	2.855	4.146	258	405	439	25	10.802	21.384	21.171	1.681	3.294	4.965	302
Milano	8.936	2.495	953	142	706	351	20	38.700	38.959	35.064	2.213	11.693	8.275	543
Brescia	485	1.030	185	10	191	556	8	12.302	16.059	8.031	550	4.310	2.202	223
Trento	355	237	83	—	165	249	1	5.050	5.873	5.143	99	2.886	1.890	83
Venezia	2.269	1.144	1.212	61	772	1.686	43	31.586	27.377	22.969	1.502	12.352	6.818	447
Bologna	1.601	1.014	908	91	433	1.131	34	19.061	21.791	22.136	1.592	6.267	4.370	296
Firenze	2.905	1.437	625	38	660	708	28	16.610	18.941	13.978	898	5.594	4.450	315
Ancona	414	159	198	16	153	621	12	7.926	4.672	4.361	171	2.815	2.367	133
Perugia	289	530	240	2	193	223	4	4.542	4.175	2.506	118	1.888	1.159	97
Roma	1.192	2.041	1.349	102	777	1.427	15	24.875	37.263	26.635	1.001	11.870	10.087	546
L'Aquila	652	735	655	14	180	558	6	12.855	9.240	5.690	167	5.879	2.871	89
Napoli	3.893	8.755	2.752	1	1.600	2.743	13	47.625	54.965	42.609	1.312	21.977	23.599	647
Bari	823	498	313	160	313	522	12	22.981	12.371	7.780	943	11.229	4.976	463
Lecce	614	621	65	25	368	340	4	17.592	10.030	5.182	376	8.071	3.018	186
Potenza	393	339	188	8	246	167	1	9.745	4.339	2.830	210	4.911	1.494	181
Catanzaro	851	451	229	18	437	313	5	20.884	10.608	6.647	401	11.173	5.757	485
Reggio di Cal. (Sez.)	238	11	21	—	167	122	—	2.019	3.790	1.447	116	904	877	106
Messina	238	168	49	—	383	11	9	6.493	4.956	2.780	362	3.691	1.973	134
Catania	566	702	122	40	234	294	15	13.587	16.222	9.008	813	5.746	3.392	229
Caltanissetta	196	152	85	22	84	120	62	5.688	3.250	1.781	461	2.433	1.346	570
Palermo	2.364	1.205	444	346	496	581	27	14.588	12.559	8.795	3.107	5.508	3.727	524
Cagliari	803	404	400	—	114	63	6	14.892	10.220	8.498	870	5.166	1.766	241
ITALIA	**34.050**	**28.205**	**15.597**	**1.369**	**9.610**	**14.366**	**365**	**379.223**	**372.883**	**278.955**	**19.910**	**156.810**	**107.219**	**7.133**
	CONTRAVVENZIONI							TOTALE REATI						
Torino	35.243	777	321	53	3.186	480	60	54.063	24.616	14.235	1.000	10.339	6.320	353
Genova	23.337	5.286	192	178	2.671	1.458	55	34.139	26.670	21.363	1.859	5.965	6.423	357
Milano	32.306	2.669	486	158	3.279	1.366	46	71.006	41.628	35.550	2.371	14.972	9.641	589
Brescia	13.711	712	23	117	1.171	212	24	26.013	16.771	8.054	667	5.481	2.414	247
Trento	8.271	153	86	19	1.481	256	4	13.321	6.026	5.229	118	4.367	2.146	87
Venezia	38.736	434	200	204	5.788	356	59	70.322	27.811	23.169	1.706	18.140	7.174	506
Bologna	22.976	334	248	59	2.602	626	22	42.037	22.125	22.384	1.651	8.869	4.996	318
Firenze	31.361	336	284	129	3.668	884	30	47.971	19.277	14.262	1.027	9.262	5.334	345
Ancona	9.611	127	125	14	1.272	233	4	17.537	4.799	4.486	185	4.087	2.600	137
Perugia	5.782	112	121	1	794	355	2	10.324	4.287	2.627	119	2.682	1.514	99
Roma	77.070	9.783	2.189	113	7.655	1.554	39	101.945	47.046	28.824	1.114	19.525	11.641	585
L'Aquila	11.739	707	239	7	1.913	372	4	24.594	9.947	5.929	174	7.792	3.243	93
Napoli	71.061	3.604	2.564	220	17.752	3.506	22	118.686	58.569	45.173	1.532	39.729	27.105	669
Bari	19.341	1.036	646	262	3.336	610	57	42.322	13.407	8.426	1.205	14.565	5.586	520
Lecce	10.684	729	210	35	1.743	159	17	28.276	10.759	5.392	411	9.814	3.177	203
Potenza	6.093	352	243	90	1.567	213	43	15.838	4.691	3.073	300	6.478	1.707	224
Catanzaro	16.045	1.147	416	224	4.058	1.685	19	36.929	11.755	7.063	625	15.231	7.442	504
Reggio di Cal. (Sez.)	2.919	1.829	54	37	635	71	41	4.938	5.619	1.501	153	1.539	948	147
Messina	8.833	220	234	127	1.664	261	10	15.326	5.176	3.014	489	5.355	2.234	144
Catania	15.181	1.107	345	166	3.195	355	25	28.768	17.329	9.353	979	8.941	3.747	254
Caltanissetta	2.833	241	86	181	572	175	97	8.521	3.491	1.867	642	3.005	1.521	667
Palermo	23.179	927	417	925	2.616	351	71	37.767	13.486	9.212	4.032	8.124	4.078	595
Cagliari	18.446	462	294	21	1.899	279	6	33.338	10.682	8.792	891	7.065	2.045	247
ITALIA	**504.758**	**33.084**	**10.023**	**3.340**	**74.517**	**15.817**	**757**	**883.981**	**405.967**	**288.978**	**23.250**	**231.327**	**123.036**	**7.890**

(*) Cfr. « Avvertenze » nn. 13.1, 13.2, 13.3, 13.14, 13.16.
(*a*), (*b*) Cfr. note corrispondenti a pagina 124.

TAV. 88 — REATI DENUNCIATI A CARICO DI AUTORI IGNOTI (*)

Anno 1949

REATI	TORINO	GENOVA	MILANO	BRESCIA	TRENTO	VENEZIA	BOLOGNA	FIRENZE	ANCONA	PERUGIA	ROMA	L'AQUILA
DELITTI PREVEDUTI DAL CODICE PENALE	**19 283**	**11 367**	**28 076**	**11 883**	**4 514**	**25 532**	**21 403**	**15 180**	**4 668**	**2 734**	**24 215**	**5.281**
Contro la personalità dello Stato						2		1			1	
— la pubblica Amministrazione	11	15	12	3	5	8	37	8	6	2	26	6
violenza, resistenza, oltraggio	*2*	*5*	*4*		*2*	*4*	*4*	*2*		*1*	*11*	*2*
malversazione, peculato, concussione, corruzione	*1*		*2*	*1*	*1*	*3*	*6*	*3*	*4*		*6*	*1*
altri	*8*	*10*	*6*	*2*	*2*	*1*	*27*	*3*	*2*	*1*	*9*	*3*
— l'Amministrazione della Giustizia	4		22	3	1	1	8	4	2		7	2
— il sentimento religioso e la pietà dei defunti	6		2	2	1	2	11	3	4	2	2	1
— l'ordine pubblico	2		2	3		15	23	1			12	2
— l'incolumità pubblica	301	251	143	40	100	318	537	357	34	65	390	76
— la fede pubblica	2.923	786	1.047	972	1.266	1.645	2.144	1.019	563	144	3.739	585
falsità in monete, in carte di pubblico credito e in valori di bollo	*2.799*	*717*	*816*	*957*	*1.107*	*1.470*	*2.023*	*557*	*540*	*112*	*3.311*	*449*
altri	*124*	*69*	*231*	*15*	*159*	*175*	*121*	*462*	*23*	*32*	*428*	*136*
— l'economia pubblica, l'industria e il commercio	9	19	12	6	2	9	13	7	4	2	16	
— la moralità pubblica e il buon costume	17	2	46	16	2	12	17	5	4	3	35	6
— l'integrità e la sanità della stirpe	15	6	18	9	15	7	23	5	3	2	14	6
— la famiglia	—	5	17	20	—	1	6	—	5	—	4	—
— la persona	472	398	1.633	561	128	736	775	513	199	114	504	274
omicidi volontari	*115*	*80*	*60*	*11*	*10*	*57*	*117*	*21*	*7*	*2*	*11*	*9*
infanticidi per causa di onore	*7*	*3*	*17*	*1*	*2*	*9*	*5*	—	*2*	—	*5*	*1*
omicidi preterintenzionali	*1*	*1*	*3*	*1*	—	*1*			*1*	—	*1*	
omicidi colposi	*40*	*21*	*32*	*20*	*6*	*31*	*20*	*12*	*8*	*2*	*38*	*5*
percosse, lesioni personali volontarie e lesioni colpose	*236*	*223*	*1.480*	*414*	*103*	*497*	*526*	*409*	*150*	*96*	*348*	*216*
altri contro la vita e la incolumità individuale	*7*	*4*	*2*	*22*	*1*	*10*	*10*	*5*	*1*	*7*	*5*	*8*
contro l'onore	*16*	*23*	*6*	*23*	*4*	*46*	*8*	*3*	*8*	*2*	*27*	*11*
contro la libertà individuale	*50*	*43*	*33*	*69*	*2*	*85*	*89*	*63*	*22*	*5*	*69*	*24*
— il patrimonio	15 521	9 885	25.122	10.248	2 994	22 776	17 809	13.257	3 844	2.400	19 465	4.323
furti	*14.784*	*9 308*	*23.208*	*9.892*	*2.914*	*22.182*	*17.299*	*13.030*	*3.658*	*2.304*	*18.469*	*4.074*
rapine, estorsioni, sequestri di persona	*330*	*91*	*188*	*76*	*11*	*168*	*149*	*67*	*22*	*12*	*116*	*30*
altri mediante violenza	*209*	*281*	*98*	*150*	*47*	*307*	*155*	*68*	*115*	*57*	*266*	*189*
mediante frode	*228*	*205*	*1.628*	*130*	*22*	*119*	*206*	*92*	*49*	*27*	*614*	*30*
DELITTI PREVEDUTI DA ALTRI CODICI E LEGGI SPECIALI	**327**	**743**	**845**	**248**	**80**	**472**	**485**	**174**	**100**	**47**	**256**	**58**
leggi in materia commerciale	81	6	3	—	—	7	2	12	1	1	8	—
leggi finanziarie	85	399	696	207	65	363	98	44	55	6	155	31
leggi elettorali	7	—	1	—	—	2	—	—	—	—	1	—
leggi contro il fascismo	—	2	—	—	—	2	1	1	—	2	2	2
altri	154	336	145	41	15	98	384	117	44	38	90	25
Totale delitti	**19 608**	**12 110**	**28 921**	**12 131**	**4 594**	**26 004**	**21 888**	**15 354**	**4 768**	**2.781**	**24.471**	**5 339**
CONTRAVVENZIONI	**168**	**489**	**629**	**90**	**60**	**353**	**191**	**266**	**61**	**17**	**850**	**62**
Totale reati	**19 776**	**12 599**	**29.550**	**12.221**	**4 654**	**26 357**	**22 079**	**15 620**	**4 829**	**2.798**	**25 321**	**5.401**

(*) Cfr. « Avvertenze » nn. 13.1, 13.14, 13.16.

Segue: TAV. **88** *— REATI DENUNCIATI A CARICO DI AUTORI IGNOTI* (*)

Anno 1949

REATI	NAPOLI	BARI	LECCE	POTENZA	CATANZARO	REGGIO DI CALABRIA (Sez.)	MESSINA	CATANIA	CALTANISSETTA	PALERMO	CAGLIARI	ITALIA
DELITTI PREVEDUTI DAL CODICE PENALE	**24.629**	**10.023**	**7.987**	**3.329**	**6.835**	**1.167**	**3.523**	**9.692**	**2.248**	**8.329**	**10.826**	**262.722**
Contro la personalità dello Stato	1	—	—	—	2	—	—	—	—	—	—	7
— la pubblica Amministrazione	27	14	6	2	13	14	4	12	—	11	18	260
violenza, resistenza, oltraggio	*18*	*8*	*1*	—	*3*	—	—	*6*	—	*3*	*2*	*78*
malversazione, peculato, concussione, corruzione	*2*	*1*	*2*	—	*1*	—	*2*	*2*	—	*2*	*1*	*41*
altri	*7*	*5*	*3*	*2*	*9*	*14*	*2*	*4*	—	*6*	*15*	*141*
— l'Amministrazione della Giustizia	16	4	1	1	49	21	7	6	1	13	13	186
— il sentimento religioso e la pietà dei defunti	3	1	—	4	2	—	1	1	2	—	3	53
— l'ordine pubblico	2	4	—	2	5	—	—	—	10	6	16	105
— l'incolumità pubblica	448	102	21	38	214	5	45	52	70	155	402	4.164
— la fede pubblica	1.998	333	187	287	353	99	186	202	76	412	480	21.446
falsità in monete, in carte di pubblico credito e in valori di bollo	*1.596*	*216*	*63*	*165*	*233*	*79*	*22*	*173*	*51*	*357*	*451*	*18.264*
altri	*402*	*117*	*124*	*122*	*120*	*20*	*164*	*29*	*25*	*55*	*29*	*3.182*
— l'economia pubblica, l'industria e il commercio	13	13	3	—	—	—	13	9	6	26	3	185
— la moralità pubblica e il buon costume	13	16	—	—	2	—	—	8	1	4	10	219
— l'integrità e la sanità della stirpe	13	6	—	1	1	—	6	13	—	1	7	171
— la famiglia	17	7	1	—	31	2	1	4	—	2	6	129
— la persona	2.547	465	213	131	265	106	75	357	96	424	321	11.307
omicidi volontari	*26*	*8*	*1*	—	*6*	*2*	*4*	*2*	*10*	*127*	*51*	*737*
infanticidi per causa di onore	*3*	*2*	—	—	*1*	—	—	—	*1*	*3*	*3*	*65*
omicidi preterintenzionali	*1*	—	—	—	—	—	—	—	*1*	—	*1*	*12*
omicidi colposi	*47*	*11*	—	—	—	*17*	—	*1*	*1*	*8*	*6*	*326*
percosse, lesioni personali volontarie e lesioni colpose	*2.218*	*346*	*153*	*108*	*159*	*71*	*60*	*244*	*17*	*185*	*172*	*8.431*
altri contro la vita e la incolumità individuale	*48*	*23*	*43*	*2*	*2*	*13*	—	*80*	*11*	*25*	*10*	*339*
contro l'onore	*38*	*41*	*2*	*1*	*32*	*2*	*4*	*12*	*1*	*22*	*11*	*363*
contro la libertà individuale	*146*	*34*	*14*	*20*	*65*	*1*	*7*	*18*	*54*	*54*	*67*	*1.034*
— il patrimonio	19 531	9.058	7.555	2 863	5 898	920	3.185	9.028	1.986	7.275	9.547	224.490
furti	*18.166*	*8.578*	*6.699*	*2.583*	*5.296*	*889*	*3.003*	*8.336*	*1.799*	*6.314*	*8.341*	*211.126*
rapine, estorsioni, sequestri di persona	*248*	*69*	*20*	*131*	*47*	*5*	*22*	*74*	*38*	*328*	*236*	*2.448*
altri mediante violenza	*665*	*307*	*787*	*143*	*515*	*21*	*82*	*470*	*134*	*555*	*836*	*6.457*
mediante frode	*452*	*104*	*49*	*6*	*40*	*5*	*78*	*148*	*15*	*78*	*134*	*4.459*
DELITTI PREVEDUTI DA ALTRI CODICI E LEGGI SPECIALI	**801**	**89**	**17**	**10**	**69**	**73**	**110**	**358**	**8**	**117**	**120**	**5.607**
leggi in materia commerciale	3	3	—	—	—	—	1	—	—	—	1	129
leggi finanziarie	175	15	4	—	14	71	93	205	—	21	8	2.810
leggi elettorali	*1*	—	*5*	—	—	—	*1*	—	—	*4*	—	22
leggi contro il fascismo	1	—	—	—	—	—	1	—	—	1	—	15
altri	621	71	8	10	55	2	14	153	8	91	111	2.631
Totale delitti	**25.430**	**10.112**	**8.004**	**3.339**	**6.904**	**1.240**	**3.633**	**10.050**	**2.256**	**8.446**	**10.946**	**268.329**
CONTRAVVENZIONI	**825**	**225**	**227**	**90**	**228**	**158**	**42**	**265**	**26**	**224**	**284**	**5.830**
Totale reati	**26.255**	**10.337**	**8.231**	**3.429**	**7.132**	**1 398**	**3.675**	**10.315**	**2.282**	**8.670**	**11 230**	**274 159**

(*) Cfr. « Avvertenze » nn. 13.1, 13.14, 13.16.

TAV. 89 — IMPUTATI DENUNCIATI E IMPUTATI RINVIATI A GIUDIZIO (*) (a)

Anno 1949

DISTRETTI DI CORTE DI APPELLO	DENUNCIATI					RINVIATI AL GIUDIZIO										
	Pretori		Procure			Del Pretore					Del Tribunale				Della Corte di Assise (e)		
	Totale	condannati con decreto penale di condanna (b)	Totale	inviati al Giudice Istruttore (c)	Complesso	con decreto di citazione a giudizio (d)			per il giudizio direttissimo	su richiesta di citazione a giudizio del P. M.	pel giudizio direttissimo	con sentenza dello Ufficio di Istruzione	con sentenza della Sez. Istrut.	su richiesta di citazione a giudizio del P. M.	con sentenza della Sez. Istruttoria	Complesso (e)
						totale	di cui in base a sentenza del G. I.	di cui in base a sentenza della Sez. Istrut.								
Torino	53 224	25 311	9 553	3 290	62 777	11.754	45	4	470	5.948	186	1.112	44	127	382	20.023
Genova	35 826	15.530	12 903	7.111	48 729	6.548	57	2	665	5 733	17	1.637	103	40	507	15 250
Milano	71.870	38.978	19 019	7 611	90 889	20.174	57	2	1.360	11.040	313	1.539	53	55	1 338	35 872
Brescia	27.468	13 943	13 063	4 686	40.531	7.713	31	1	229	8.291	70	729	29	16	277	17.354
Trento	13.713	6 234	2 371	899	16 084	4.130	6	—	152	1 459	6	250	55	7	88	6 147
Venezia	65 916	29 518	18 892	9 673	84 808	18.593	90	7	484	8 958	129	2 545	60	132	508	31 409
Bologna	43 698	20 006	11 438	4 515	55.136	13.171	87	7	216	6 719	167	1 866	153	37	763	23.092
Firenze	48 430	25 377	10 725	4 319	59 155	8.759	73	14	348	6 021	349	2.244	171	36	939	18 867
Ancona	18 063	8.475	3.059	1.316	21.122	4.422	70	20	119	1.604	57	827	16	82	70	7.188
Perugia	10 681	4 489	3.586	1 223	14 267	3 071	12	—	9	2 319	18	540	12	26	76	6 071
Roma	114.406	70 119	28 497	11 637	142 903	21.292	56	10	2 158	16 526	298	1.935	154	36	1.084	43 483
L'Aquila	27.480	10.196	8.553	4.113	36.033	8 436	65	2	39	4 362	18	1.030	106	60	59	14 110
Napoli	126 561	57 888	47.464	18 185	174 025	41 132	269	12	2 107	27 795	1 407	5 109	512	77	1 081	79 220
Bari	45.701	15.769	15 059	6 575	60.760	17.558	113	9	323	8 459	11	2.343	146	14	782	29.636
Lecce	28.037	9.603	9 169	4.789	37.206	11 450	24	15	47	4.348	25	1.343	92	7	436	17.748
Potenza	17 350	5 921	4 935	2.243	22 285	6.915	10	—	17	2 651	22	603	58	19	218	10.503
Catanzaro	43 118	14.088	11.129	6 428	54 247	19 282	258	58	128	4.641	18	1 892	43	42	537	26 583
Reggio di Cal. (Sez.)	4 677	2.301	2.519	1 425	7 196	1 313	1	3	54	1 072	22	156	3	—	110	2 730
Messina	16.037	9 310	3 791	1 475	19 828	5 023	29	—	49	2 267	38	699	14	11	177	8 278
Catania	31 178	16 294	6 367	2 626	37 545	8 756	117	41	188	3 640	90	1 825	80	11	345	14 929
Caltanissetta	8 725	2 604	3 215	1 402	11 940	3 336	36	—	40	1 791	4	418	51	18	628	6 286
Palermo	38.300	21 595	9 461	5 507	47 761	9 313	147	26	180	3 891	60	2.366	81	3	1.172	17.066
Cagliari	33.955	18 661	5 359	3 465	39.314	7 290	561	9	252	1 861	28	2.111	90	2	618	12.252
ITALIA	**924.414**	**442 210**	**260 127**	**114 513**	**1 184 541**	**259 425**	**2 214**	**242**	**9 625**	**141 396**	**3 353**	**35.119**	**2 126**	**858**	**12 195**	**464 097**

(*) Cfr. « Avvertenze » n. 13.4.
(a) Compresi i dati delle procure e dei tribunali per minorenni.
(b) I dati si riferiscono ai condannati con decreto penale anche se non divenuto o reso esecutivo.
(c) I dati si riferiscono agli imputati per i quali il P.M. richiese al G.I. la formale istruzione o la sentenza di non doversi procedere.
(d) Non sono compresi i rinviati a giudizio a seguito della opposizione a decreto penale.
(e) Oltre 7 imputati presentati alla corte di assise pel giudizio direttissimo (nel distretto di Torino 2, in quello di Genova 2, in quello di Cagliari 3).

TAV. 90 — IMPUTATI PROSCIOLTI E IMPUTATI CONDANNATI IN ISTRUTTORIA E IN GIUDIZIO DI 1° O UNICO GRADO (*) (a)

Anno 1949

DISTRETTI DI CORTE DI APPELLO	PROSCIOLTI								CONDANNATI (b)				
	In istruttoria				In giudizio				Per delitto		Per contravvenz.		
	per amnistia	per concessione del perdono giudiziale	per altri motivi	Totale	per amnistia	per concessione del perdono giudiziale	per altri motivi	Totale	Complesso	MF	M	MF	M	Complesso
	MAGISTRATURE IN COMPLESSO													
Torino	4.244	28	14.265	18 537	2.128	645	8.805	11.578	30.115	12 057	10 517	19.835	17.129	31 892
Genova	10 005	98	9.396	19 499	1.437	362	5.420	7.219	26.718	8.752	7.428	12.360	10.015	21.112
Milano	6.172	125	10.609	16.906	3 328	544	10.988	14.860	31.766	27 590	19.683	23.841	19.790	51.431
Brescia	3.043	67	5 451	8.561	607	286	4.976	5.869	14 430	6.925	5.930	11.460	10 051	18.385
Trento	743	79	2.970	3 792	631	231	2.722	3.584	7.376	3.146	2.665	6 228	5.555	9.374
Venezia	6.729	239	16.197	23.165	2.614	873	12.370	15.857	39.022	15.731	13.276	24 637	21 644	40 368
Bologna	2.629	48	11.549	14.226	1.034	508	8.519	10 061	24.287	12.583	11.064	14 920	13.177	27.563
Firenze	7.189	78	11.831	19.098	1.933	575	7.672	10.180	29.278	12 452	10.540	17 605	14.990	30 057
Ancona	1.066	106	5 001	6.173	982	199	3.867	5.048	11.221	3.914	3.199	6 867	6.182	10 781
Perugia	1.981	35	2.734	4.750	512	121	2.727	3.360	8.110	2.866	2.554	3 388	3.089	6 254
Roma	11.429	119	22.088	33 636	2.843	1 230	18.893	22.966	56 602	19.831	16 195	47 997	41.193	67 828
L'Aquila	4 027	370	7.767	12.164	1.675	393	5.841	7.909	20 073	6.232	5.288	8 368	7 287	14 600
Napoli	18.533	358	34.346	53.237	7.927	4.179	36.365	48.471	101.708	32 452	26 468	49 759	42 072	82 211
Bari	3.993	274	13 227	17.494	2.827	1 244	14.568	18 639	36.133	12 576	10 824	11 696	10 123	24.272
Lecce	2.633	243	6.145	9.021	958	631	6.879	8.468	17 489	9 136	8.024	7 030	6 311	16.166
Potenza	2.665	103	3.457	6 225	795	478	4 679	5.952	12.177	3 879	3 412	4 074	3 528	7.953
Catanzaro	5.495	18	6 875	12.388	1 506	2 036	12.392	15.934	28 322	11 277	9 630	9 111	7.796	20 388
Reggio di Cal. (Sez.)	741	10	587	1.338	147	65	1.167	1.379	2.717	1 480	1.214	1.570	1.196	3.050
Messina	676	5	1.983	2.664	1 085	376	4.457	5.918	8 582	5.122	4.173	6.711	5.558	11.833
Catania	2.177	60	6 242	8 479	769	434	8.157	9.360	17 839	7.253	6.235	9 937	8 875	17.190
Caltanissetta	1.211	2	2 353	3.566	295	308	2.826	3 429	6 995	3 486	3.136	2 157	1.902	5.643
Palermo	3.081	95	7.046	10.222	1 864	791	6 077	8 732	18.954	11.654	10.231	13.735	11.691	25 389
Cagliari	4.701	325	6.241	11.267	1 127	264	5.624	7.015	18.282	5.525	4.941	12.797	11.913	18 322
ITALIA	**105.163**	**2.885**	**208.360**	**316 408**	**39 024**	**16 773**	**195 991**	**251 788**	**568 196**	**235 919**	**196 627**	**326 083**	**281 067**	**562 002**

(*) Cfr. « Avvertenze » n. 13.5
(a) Compresi i dati dei tribunali per minorenni.
(b) Compresi i condannati con decreto penale divenuto o reso esecutivo (Vedi Tavola 99).

Segue : TAV. **90** *— IMPUTATI PROSCIOLTI E IMPUTATI CONDANNATI IN ISTRUTTORIA E IN GIUDIZIO DI 1° O UNICO GRADO (*)*

Anno 1949

DISTRETTI DI CORTE DI APPELLO	PROSCIOLTI									CONDANNATI				
	In istruttoria				In giudizio				Complesso	Per delitto		Per contravvenzione		Complesso
	per amnistia	per concessione del perdono giudiziale	per altri motivi	Totale	per amnistia	per concessione del perdono giudiziale	per altri motivi	Totale		MF	M	MF	M	
	PRETORI (*a*)													
Torino	2.993	26	12.670	15.689	158	141	6.082	6.381	22.070	6.673	5.771	19.641	16.971	26.314
Genova	5.359	97	7.627	13.083	227	79	3.295	3.601	16.684	4.069	3.351	11.871	9.575	15.940
Milano	3.180	78	8.100	11.358	715	174	7.044	7.933	19.291	18.785	12.329	23.517	19.531	42.302
Brescia	877	67	4.639	5.583	191	94	3.721	4.006	9.589	3.792	3.202	11.368	9.970	15.160
Trento	523	79	2.595	3.197	131	82	2.186	2.399	5.596	1.898	1.588	6.163	5.501	8.061
Venezia	3.133	229	13.959	17.321	534	461	9.467	10.462	27.783	9.387	7.756	24.466	21.494	33.853
Bologna	966	41	9.298	10.305	233	258	6.702	7.193	17.498	7.998	7.019	14.799	13.065	22.797
Firenze	4.608	66	9.272	13.946	247	161	4.922	5.330	19.276	7.666	6.376	17.336	14.798	25.002
Ancona	637	106	4.313	5.056	68	74	2.686	2.828	7.884	2.298	1.812	6.822	6.141	9.120
Perugia	881	31	2.200	3.112	138	78	1.786	2.002	5.114	1.425	1.243	3.370	3.071	4.795
Roma	4.501	116	16.220	20.837	1.024	501	11.983	13.508	34.345	8.865	7.104	47.619	40.966	56.484
L'Aquila	2.128	367	6.314	8.809	509	251	4.298	5.058	13.867	3.906	3.303	8.262	7.196	12.168
Napoli	9.149	345	15.940	25.434	1.680	894	23.548	26.122	51.556	14.217	11.070	48.944	41.465	63.161
Bari	2.140	274	9.637	12.051	612	515	10.198	11.325	23.376	7.242	6.096	11.438	9.902	18.680
Lecce	1.457	241	5.239	6.937	222	388	5.146	5.756	12.693	5.532	4.824	6.974	6.269	12.506
Potenza	1.469	103	2.925	4.497	173	371	3.544	4.088	8.585	2.723	2.396	3.978	3.455	6.701
Catanzaro	4.117	11	5.492	9.620	443	334	9.466	10.243	19.863	7.542	6.284	9.015	7.724	16.557
Reggio di Calabria (Sez.)	580	10	419	1.009	67	29	743	839	1.848	607	481	1.564	1.192	2.171
Messina	361	5	1.289	1.655	241	100	3.365	3.706	5.361	3.295	2.638	6.688	5.540	9.983
Catania	1.559	59	4.328	5.946	231	146	5.721	6.098	12.044	3.899	3.230	9.780	8.731	13.679
Caltanissetta	862	2	1.881	2.745	141	34	2.041	2.216	4.961	1.521	1.347	2.117	1.872	3.638
Palermo	1.916	94	5.202	7.212	494	310	4.031	4.835	12.047	6.742	5.795	13.569	11.558	20.311
Cagliari	2.776	323	4.653	7.752	312	199	4.268	4.779	12.531	3.400	2.966	12.720	11.843	16.120
ITALIA...	**56.172**	**2.770**	**154.212**	**213.154**	**8.791**	**5.674**	**136.243**	**150.708**	**363.862**	**133.482**	**107.981**	**322.021**	**277.830**	**455.503**
	UFFICI DI ISTRUZIONE (*b*)									TRIBUNALI 1° GRADO (*c*)				
Torino	1.164	2	1.370	2.536	1.935	501	2.597	5.033	7.569	4.930	4.319	183	149	5.113
Genova	4.579	—	1.236	5.815	1.181	283	2.018	3.482	9.297	4.325	3.745	488	439	4.813
Milano	2.941	47	2.106	5.094	2.540	369	3.654	6.563	11.657	7.844	6.438	304	241	8.148
Brescia	2.105	—	693	2.798	394	192	1.116	1.702	4.500	2.846	2.455	87	76	2.933
Trento	217	—	355	572	490	149	502	1.141	1.713	1.169	999	65	54	1.234
Venezia	3.484	10	1.945	5.439	2.033	408	2.684	5.125	10.564	5.786	4.992	164	143	5.950
Bologna	1.511	5	1.816	3.332	758	242	1.644	2.644	5.976	4.151	3.639	118	109	4.269
Firenze	2.293	12	1.746	4.051	1.641	408	2.417	4.466	8.517	4.266	3.680	263	186	4.529
Ancona	415	—	587	1.002	896	120	1.091	2.107	3.109	1.505	1.285	45	41	1.550
Perugia	1.054	4	498	1.556	339	43	918	1.300	2.856	1.389	1.261	17	17	1.406
Roma	6.698	—	5.327	12.025	1.730	723	6.573	9.026	21.051	10.079	8.275	363	212	10.442
L'Aquila	1.805	1	1.304	3.110	1.141	140	1.477	2.758	5.868	2.239	1.912	94	79	2.333
Napoli	9.357	13	17.247	26.617	6.034	3.276	12.281	21.591	48.208	17.200	14.486	785	581	17.985
Bari	1.824	—	3.160	4.984	2.114	723	4.055	6.892	11.876	4.617	4.054	258	221	4.875
Lecce	1.165	2	729	1.896	728	228	1.660	2.616	4.512	3.379	2.999	55	41	3.434
Potenza	1.007	—	493	1.500	588	106	1.056	1.750	3.250	992	883	96	73	1.088
Catanzaro	1.360	7	1.181	2.548	1.051	1.698	2.754	5.503	8.051	3.246	2.885	95	71	3.341
Reggio di Calabria (Sez.)	157	—	137	294	80	36	396	512	806	792	664	6	4	798
Messina	310	—	622	932	768	276	1.036	2.080	3.012	1.697	1.420	22	17	1.719
Catania	570	1	1.506	2.077	517	239	2.312	3.068	5.145	3.012	2.690	157	144	3.169
Caltanissetta	308	—	302	610	138	271	536	945	1.555	1.445	1.281	40	30	1.485
Palermo	1.087	1	973	2.061	1.350	476	1.735	3.561	5.622	4.233	3.789	163	130	4.396
Cagliari	1.898	2	1.208	3.108	790	64	1.181	2.035	5.143	1.765	1.636	77	70	1.842
ITALIA...	**47.309**	**107**	**46.541**	**93.957**	**29.236**	**10.971**	**55.693**	**95.900**	**189.857**	**92.907**	**79.787**	**3.945**	**3.128**	**96.852**

(*) Cfr. « Avvertenze » n. 13.5.

(*a*) I dati esposti sotto il titolo « prosciolti in istruttoria » si riferiscono agli imputati prosciolti dal pretore nel periodo anteriore al giudizio. I dati esposti sotto il titolo « condannati » si riferiscono ai condannati con decreto penale divenuto o reso esecutivo (vedi tavola 99), e ai condannati con sentenza nei giudizi ordinari e in quelli derivanti da opposizione a decreto penale (vedi tavola 100). — (*b*) In prima istanza. — (*c*) Compresi i dati dei tribunali per minorenni.

Segue: TAV. **90** — *IMPUTATI PROSCIOLTI E IMPUTATI CONDANNATI IN ISTRUTTORIA E IN GIUDIZIO DI PRIMO O UNICO GRADO* (*)

Anno 1949

DISTRETTI DI CORTE DI APPELLO	PROSCIOLTI									CONDANNATI				
	In istruttoria				In giudizio				Complesso	Per delitto		Per contravvenzione		Complesso
	per amnistia	per concessione del perdono giudiziale	per altri motivi	Totale	per amnistia	per concessione del perdono giudiziale	per altri motivi	Totale		MF	M	MF	M	
	SEZIONI ISTRUTTORIE (*a*)				CORTI DI ASSISE									
Torino	87	-	225	312	35	3	126	164	476	454	427	11	9	465
Genova	67	1	533	601	29	-	107	136	737	358	332	1	1	359
Milano	51	-	403	454	73	1	290	364	818	961	916	20	18	981
Brescia	61	-	119	180	22	-	139	161	341	287	273	5	5	292
Trento	3	-	20	23	10	-	34	44	67	79	78	-	-	79
Venezia	112	-	293	405	47	4	219	270	675	558	528	7	7	565
Bologna	152	2	435	589	43	8	173	224	813	434	406	3	3	437
Firenze	288	-	813	1.101	45	6	333	384	1.485	520	484	6	6	526
Ancona	14	-	101	115	18	5	90	113	228	111	102	-	-	111
Perugia	46	-	36	82	35	-	23	58	140	52	50	1	1	53
Roma	230	3	541	774	89	6	337	432	1.206	887	816	15	15	902
L'Aquila	94	2	149	245	25	2	66	93	338	87	73	12	12	99
Napoli	27	-	1.159	1.186	213	9	536	758	1.944	1.035	912	30	26	1.065
Bari	29	-	430	459	101	6	315	422	881	717	674	-	-	717
Lecce	11	-	177	188	8	15	73	96	284	225	201	1	1	226
Potenza	189	-	39	228	34	1	79	114	342	164	133	-	-	164
Catanzaro	18	-	202	220	12	4	172	188	408	489	461	1	1	490
Reggio di Calabria (Sez.)	4	-	31	35	-	-	28	28	63	81	69	-	-	81
Messina	5	-	72	77	76	-	56	132	209	130	115	1	1	131
Catania	48	-	408	456	21	49	124	194	650	342	315	-	-	342
Caltanissetta	41	-	170	211	16	3	249	268	479	520	508	-	-	520
Palermo	78	-	871	949	20	5	311	336	1.285	679	647	3	3	682
Cagliari	27	-	380	407	25	1	175	201	608	360	339	-	-	360
ITALIA...	**1.682**	**8**	**7.607**	**9.297**	**997**	**128**	**4.055**	**5.180**	**14.477**	**9.530**	**8.859**	**117**	**109**	**9.647**

(*) Cfr. « Avvertenze » n. 13.5.
(*a*) In prima istanza.

TAV. 91 — IMPUTATI ASSOLTI E IMPUTATI CONDANNATI NEI GIUDIZI IN GRADO DI APPELLO (a)

Anno 1949

DISTRETTI DI CORTE DI APPELLO	Per i quali venne ordinata l'esecuzione del provvedimento impugnato (art. 209 c.p.p.)	Per i quali venne dichiarata estinta l'azione penale			Già prosciolti in 1° grado		Già condannati in 1° grado				Complesso
		per amnistia	per altri motivi	Totale	condannati	ai quali fu confermata l'assoluzione	assolti	ai quali fu confermata la sentenza di condanna	ai quali fu aumentata la pena	ai quali fu diminuita la pena	
	MAGISTRATURE IN COMPLESSO										
Torino	368	761	196	957	119	372	377	2.869	204	817	6.083
Genova	78	137	68	205	43	67	354	891	40	486	2.164
Milano	189	237	116	353	170	196	456	2.001	123	773	4.261
Brescia	7	135	71	206	49	44	274	802	30	343	1.755
Trento	25	56	34	90	21	50	212	375	11	316	1.100
Venezia	168	251	89	340	99	168	386	1.410	60	817	3.448
Bologna	98	147	110	257	71	86	708	1.563	218	816	3.817
Firenze	139	174	87	261	81	225	416	1.610	171	765	3.668
Ancona	49	291	64	355	51	81	267	784	45	324	1.956
Perugia	59	45	32	77	60	66	147	479	36	223	1.147
Roma	230	600	329	929	177	222	1.349	4.320	255	1.733	9.215
L'Aquila	64	538	55	593	43	107	284	567	46	317	2.021
Napoli	424	1.032	324	1.356	173	432	2.043	5.091	165	2.947	12.631
Bari	135	249	103	352	156	273	505	1.339	37	809	3.606
Lecce	9	154	72	226	57	163	255	1.341	115	456	2.622
Potenza	36	126	46	172	15	49	104	414	6	159	955
Catanzaro	140	452	161	613	65	259	717	1.801	73	1.052	4.720
Reggio di Calabria (Sez.)	5	34	16	50	14	37	54	197	22	87	466
Messina	30	142	50	192	39	102	219	674	26	350	1.632
Catania	33	81	63	144	52	306	542	1.414	27	458	2.976
Caltanissetta	27	172	56	228	15	41	223	502	7	343	1.386
Palermo	161	529	79	608	43	95	374	1.028	18	1.175	3.502
Cagliari	59	91	55	146	74	35	342	817	13	368	1.854
ITALIA...	**2.533**	**6.434**	**2.276**	**8.710**	**1.687**	**3.476**	**10.608**	**32.289**	**1.748**	**15.934**	**76.985**

(*a*) Compresi i dati delle sezioni di corte di appello per minorenni.

Segue : TAV. **91** — *IMPUTATI ASSOLTI E IMPUTATI CONDANNATI NEI GIUDIZI IN GRADO DI APPELLO (a)*

Anno 1949

DISTRETTI DI CORTE DI APPELLO	PEI QUALI VENNE DICHIARATA INAMMISSIBILE L'IMPUGNAZIONE	PEI QUALI VENNE DICHIARATA ESTINTA L'AZIONE PENALE			GIÀ PROSCIOLTI IN 1° GRADO		GIÀ CONDANNATI IN 1° GRADO				COMPLESSO
		per amnistia	per altri motivi	Totale	condannati	ai quali fu confermata l'assoluzione	assolti	ai quali fu confermata la sentenza di condanna	ai quali fu aumentata la pena	ai quali fu diminuita la pena	
TRIBUNALI											
Torino	31	123	96	219	42	50	225	776	36	298	1.677
Genova	26	23	46	69	32	28	193	376	19	136	879
Milano	19	105	58	163	167	118	181	526	48	241	1.463
Brescia	7	57	52	109	42	14	114	262	11	127	686
Trento	12	33	23	56	12	16	108	213	3	155	575
Venezia	35	51	56	107	52	50	200	576	22	262	1.304
Bologna	42	96	100	196	43	51	227	633	53	254	1.499
Firenze	53	115	68	183	67	77	198	397	24	240	1.239
Ancona	40	66	50	116	39	33	182	479	29	205	1.123
Perugia	29	20	19	39	17	12	56	137	25	70	385
Roma	172	251	191	442	139	169	597	1.013	58	656	3.246
L'Aquila	36	90	43	133	40	62	234	370	29	186	1.090
Napoli	134	429	264	693	100	160	1.088	1.902	34	1.163	5.274
Bari	22	129	74	203	32	71	279	481	22	393	1.503
Lecce	6	63	44	107	36	75	164	878	58	253	1.577
Potenza	14	93	40	133	12	24	58	175	2	48	466
Catanzaro	51	217	114	331	54	169	598	1.076	40	609	2.928
Reggio di Calabria (Sez.)	—	6	5	11	6	6	22	35	10	25	115
Messina	2	117	42	159	18	37	160	324	11	157	868
Catania	22	38	52	90	34	61	342	483	15	190	1.237
Caltanissetta	19	33	27	60	10	27	59	154	7	81	417
Palermo	16	370	55	425	42	36	196	492	7	243	1.457
Cagliari	35	61	41	102	74	12	228	385	4	149	989
ITALIA	**823**	**2 586**	**1 560**	**4 146**	**1 110**	**1 358**	**5 709**	**12 143**	**567**	**6.141**	**31.997**
CORTI DI APPELLO											
Torino	337	638	100	738	77	322	152	2.093	168	519	4.406
Genova	52	114	22	136	11	39	161	515	21	350	1.285
Milano	170	132	58	190	3	78	275	1.475	75	532	2.798
Brescia	—	78	19	97	7	30	160	540	19	216	1.069
Trento	13	23	11	34	9	34	104	162	8	161	525
Venezia	133	200	33	233	47	118	186	834	38	555	2.144
Bologna	56	51	10	61	28	35	481	930	165	562	2.318
Firenze	86	59	19	78	14	148	218	1.213	147	525	2.429
Ancona	9	225	14	239	12	48	85	305	16	119	833
Perugia	30	25	13	38	43	54	91	342	11	153	762
Roma	58	349	138	487	38	53	752	3.307	197	1.077	5.969
L'Aquila	28	448	12	460	3	45	50	197	17	131	931
Napoli	290	603	60	663	73	272	955	3.189	131	1.784	7.357
Bari	113	120	29	149	124	202	226	858	15	416	2.103
Lecce	3	91	28	119	21	88	91	463	57	203	1.045
Potenza	22	33	6	39	3	25	46	239	4	111	489
Catanzaro	89	235	47	282	11	90	119	725	33	443	1.792
Reggio di Calabria (Sez.)	5	28	11	39	8	31	32	162	12	62	351
Messina	28	25	8	33	21	65	59	350	15	193	764
Catania	11	43	11	54	18	245	200	931	12	268	1.739
Caltanissetta	8	139	29	168	5	14	164	348	—	262	969
Palermo	145	159	24	183	1	59	178	536	11	932	2.045
Cagliari	24	30	14	44	—	23	114	432	9	219	865
ITALIA	**1.710**	**3.848**	**716**	**4.564**	**577**	**2.118**	**4.899**	**20 146**	**1.181**	**9.793**	**44.988**

(a) Cfr. nota (a) a pagina precedente.

TAV. 92 — MINORENNI AI QUALI FU CONCESSO IL PERDONO GIUDIZIALE E MINORENNI CONDANNATI IN PRIMO O UNICO GRADO (a)

Anno 1949

DISTRETTI DI CORTE DI APPELLO	MINORENNI AI QUALI FU CONCESSO IL PERDONO GIUDIZIALE							MINORENNI CONDANNATI			
	In istruttoria			In giudizio			Totale	Pretori	Tribunali	Corti di assise	Totale
	Pretori	Uffici di istruzione	Sezioni istrutt.	Pretori	Tribunali	Corti di assise					
Torino	26	2	—	141	501	3	673	84	49	2	135
Genova	97	—	1	79	283	—	460	37	51	3	91
Milano	78	47	—	174	369	1	669	48	57	18	123
Brescia	67	—	—	94	192	—	353	64	21	—	85
Trento	79	—	—	82	149	—	310	49	4	4	57
Venezia	229	10	—	461	408	4	1.112	258	88	7	353
Bologna	41	5	2	258	242	8	556	82	33	7	122
Firenze	66	12	—	161	408	6	653	108	39	6	153
Ancona	106	—	—	74	120	5	305	66	19	1	86
Perugia	31	4	—	78	43	—	156	43	20	—	63
Roma	116	—	3	501	723	6	1.349	151	149	2	302
L'Aquila	367	1	2	251	140	2	763	136	31	2	169
Napoli	345	13	—	894	3.276	9	4.537	398	338	12	748
Bari	274	—	—	515	723	6	1 518	288	351	2	641
Lecce	241	2	—	388	228	15	874	262	161	—	423
Potenza	103	—	—	371	106	1	581	120	—	4	124
Catanzaro	11	7	—	334	1.698	4	2.054	77	125	7	209
Reggio di Calabria (Sez.)	10	—	—	29	36	—	75	37	13	—	50
Messina	5	—	—	100	276	—	381	243	80	7	330
Catania	59	1	—	146	239	49	494	75	705	17	797
Caltanissetta	2	—	—	34	271	3	310	18	96	10	124
Palermo	94	1	—	310	476	5	886	136	297	13	446
Cagliari	323	2	—	199	64	1	589	214	40	5	259
ITALIA...	**2.770**	**107**	**8**	**5.674**	**10.971**	**128**	**19.658**	**2.994**	**2.767**	**129**	**5.890**

(a) Compresi i dati dei tribunali per minorenni (Cfr. Tavola 104).

TAV. 93 — PENE INFLITTE (a)

Anno 1949

PENE DETENTIVE

DISTRETTI DI CORTE DI APPELLO	ERGASTOLO	RECLUSIONE				ARRESTO				COMPLESSO
		Pretori	Tribunali 1° grado	Corti di Assise	Totale	Pretori	Tribunali 1° grado	Corti di Assis	Tota'e	
Torino	—	3.227	4.113	437	7.777	1.399	109	13	1.521	9.298
Genova	3	1.690	3.024	354	5.068	1.471	40	6	1.517	6.588
Milano	3	7.854	6.956	910	15.720	1.764	109	11	1.884	17.607
Brescia	2	2.793	1.975	286	5.054	362	56	4	422	5.478
Trento	2	1.547	967	53	2.567	540	40	2	582	3.151
Venezia	1	5.405	4.765	553	10.723	2.109	100	6	2.215	12.939
Bologna	1	3.464	3.452	432	7.348	665	83	12	760	8.109
Firenze	5	2.794	3.598	513	6.905	1.178	178	19	1.375	8.285
Ancona	—	1.255	1.274	111	2.640	297	28	1	326	2.966
Perugia	—	884	1.154	50	2.088	182	6	1	189	2.277
Roma	13	5.703	8.505	871	15.079	3.716	287	20	4.023	19.115
L'Aquila	—	2.402	1.851	82	4.335	426	85	12	523	4.858
Napoli	13	8.488	15.558	1.019	25.065	3.352	526	30	3.908	28.986
Bari	5	4.484	4.125	642	9.251	738	132	13	883	10.139
Lecce	6	3.838	3.037	217	7.092	455	31	11	497	7.595
Potenza	3	2.008	828	160	2.996	219	19	6	244	3.243
Catanzaro	7	5.718	2.752	481	8.951	741	130	6	877	9.835
Reggio di Calabria (S. z.)	—	347	632	81	1.060	99	5	—	104	1.164
Messina	6	1.480	1.465	124	3.069	170	18	4	192	3.267
Catania	5	2.039	2.311	330	4.680	481	37	16	534	5.219
Caltanissetta	6	1.030	1.286	505	2.821	135	22	17	174	3.001
Palermo	20	3.051	3.315	656	7.022	835	129	4	968	8.010
Cagliari	6	2.189	1.442	339	3.970	399	55	14	468	4.444
ITALIA ..	**107**	**73.690**	**78.385**	**9.206**	**161.281**	**21.733**	**2.225**	**228**	**24.186**	**185.574**

(a) Il numero delle confische di patrimonio inflitte nell'anno è stato di 173. Le pene inflitte dai pretori con decreto penale divenuto o reso esecutivo e con sentenza pronunciata nei giudizi derivanti da opposizione a decreto penale figurano rispettivamente nelle Tavole 99 e 100.

Segue : TAV. **93** — *PENE INFLITTE* (*a*)

Anno 1949

PENE PECUNIARIE

DISTRETTI DI CORTE DI APPELLO	MULTA				AMMENDA				COMPLESSO
	Pretori (*b*)	Tribunali I° grado	Corti di Assise	Totale	Pretori (*b*)	Tribunali I° grado	Corti di Assise	Totale	
Torino	5.219	3.904	164	9.287	19.570	237	21	19.828	29.115
Genova	3.167	2.908	189	6.264	11.389	199	13	11.601	17.865
Milano	15.711	5.421	572	21.704	22.821	238	3	23.062	44.766
Brescia	2.344	1.974	131	4.449	11.308	420	1	11.729	16.178
Trento	1.366	928	32	2.326	5.929	116	—	6.045	8.371
Venezia	6.782	3.945	183	10.910	24.174	158	5	24.337	35.247
Bologna	5.296	2.942	112	8.350	14.712	166	9	14.887	23.237
Firenze	6.088	2.316	43	8.447	16.875	278	4	17.157	25.604
Ancona	1.573	673	27	2.273	6.992	51	4	7.047	9.320
Perugia	884	796	4	1.684	3.369	27	2	3.398	5.082
Roma	5.289	6.663	338	12.290	44.527	736	18	45.281	57.571
L'Aquila	2.617	924	22	3.563	8.406	88	—	8.494	12.057
Napoli	9.795	12.722	426	22.943	47.597	677	8	48.282	71.225
Bari	4.628	3.222	195	8.045	11.362	363	—	11.725	19.770
Lecce	3.172	2.242	73	5.487	7.103	107	4	7.214	12.701
Potenza	1.761	339	35	2.135	4.352	13	1	4.366	6.501
Catanzaro	4.423	1.589	168	6.180	8.946	194	9	9.149	15.329
Reggio di Calabria (Sez.)	355	525	18	898	1.530	23	—	1.553	2.451
Messina	2.203	1.305	53	3.561	6.809	29	—	6.838	10.399
Catania	2.792	2.133	253	5.178	9.875	215	4	10.094	15.272
Caltanissetta	811	949	409	2.169	2.027	39	—	2.066	4.235
Palermo	4.729	3.032	267	8.028	13.515	374	—	13.889	21.917
Cagliari	2.250	1.204	179	3.633	12.770	85	2	12.857	16.490
ITALIA...	**93.255**	**62.656**	**3.893**	**159.804**	**315.958**	**4.833**	**108**	**320.899**	**480.703**

(*a*) Cfr. nota (*a*) a pagina precedente.
(*b*) Compresi i dati relativi alle pene inflitte con decreto penale divenuto reso esecutivo.

TAV. 94 — SOSPENSIONI CONDIZIONALI DELLA PENA - DECLARATORIE DI AMNISTIA E DI INDULTO

Anno 1949

DISTRETTI DI CORTE DI APPELLO	SOSPENSIONI CONDIZIONALI DELLA PENA							DECLARATORIE							
	Concesse						Non confermate in appello (*b*)	Amnistia				Indulto			
	Pretori	Tribunali		Corti di Appello (*a*)	Corti di Assise	Totale		Pretori	Tribunali	Corti di Assise	Totale	Pretori	Tribunali	Corti di Assise	Totale
		1° grado	appello (*a*)												
Torino	1.992	2.102	88	55	24	4.261	6	1.336	82	4	1.422	231	131	76	438
Genova	1.553	1.497	39	22	44	3.155	1	965	40	5	1.010	226	65	38	329
Milano	5.385	3.988	36	—	16	9.425	8	1.168	693	1	1.862	1.270	284	15	1.569
Brescia	2.028	1.564	34	10	7	3.643	8	193	27	—	220	328	67	9	404
Trento	1.136	589	61	13	2	1.801	—	254	122	—	376	91	150	13	254
Venezia	4.737	2.651	59	166	79	7.692	11	1.628	481	4	2.113	343	363	16	722
Bologna	2.768	2.274	79	87	70	5.278	7	652	172	—	824	264	132	12	408
Firenze	1.927	1.833	47	107	209	4.123	18	694	183	2	879	218	158	17	393
Ancona	987	749	58	17	39	1.850	12	858	96	25	979	172	65	13	250
Perugia	764	537	35	11	—	1.347	1	82	1	—	83	49	3	—	52
Roma	3.261	4.057	298	107	11	7.734	5	1.578	464	—	2.042	1.732	497	52	2.281
L'Aquila	1.576	859	69	11	4	2.519	—	609	293	7	909	180	295	24	499
Napoli	4.874	6.282	565	60	53	11.834	5	2.848	915	2	3.765	1.292	732	57	2.081
Bari	3.420	1.605	75	100	36	5.236	—	1.270	497	1	1.768	155	404	9	568
Lecce	1.960	1.161	132	17	6	3.276	1	128	187	—	315	102	215	13	330
Potenza	1.100	373	26	21	9	1.529	—	635	83	—	718	43	20	8	71
Catanzaro	3.187	933	204	84	7	4.415	1	1.413	168	2	1.583	269	126	2	397
Reggio di Calabria (Sez.)	261	153	3	8	10	435	—	85	15	—	100	—	13	—	13
Messina	720	926	115	27	11	1.799	—	199	110	1	310	137	70	3	210
Catania	1.194	851	53	73	29	2.200	4	504	326	22	852	93	196	23	312
Caltanissetta	544	479	21	24	10	1.078	—	113	10	37	160	134	207	16	357
Palermo	1.964	1.325	92	44	17	3.442	2	416	616	3	1.035	74	591	69	734
Cagliari	1.205	286	70	23	5	1.589	5	148	30	2	180	117	56	47	220
ITALIA...	**48.543**	**37.074**	**2.259**	**1.087**	**698**	**89.661**	**95**	**17.776**	**5.611**	**118**	**23.505**	**7.520**	**4.840**	**532**	**12.892**

(*a*) I dati si riferiscono alla concessione, in grado di appello, della sospensione della pena che non era stata accordata nei giudizi di I° grado. — (*b*) Le sospensioni condizionali della pena non confermate dai tribunali in grado di appello sono state 60 ; quelle non confermate dalle corte di appello sono state 35.

TAV. 95 — LIBERTÀ PROVVISORIE

Anno 1949

A — DOMANDE ACCOLTE

DISTRETTI DI CORTE DI APPELLO	PRETORI	PROCURE	UFFICI DI ISTRUZIONE	TRIBUNALI		CORTI DI APPELLO		SEZIONI ISTRUTTORIE (prima cognizione)	CORTI DI ASSISE	TOTALE
				I° grado	appello	prima cognizione	appello			
Torino	505	816	111	151	14	107	—	—	—	1.704
Genova	878	1.607	153	112	22	—	28	15	—	2.815
Milano	1.964	1.980	407	210	16	—	56	1	—	4.634
Brescia	362	1.074	92	103	5	—	2	2	7	1.647
Trento	270	275	68	67	18	12	1	5	—	716
Venezia	1.317	1.012	279	257	18	9	—	—	—	2.892
Bologna	760	1.148	345	101	16	—	28	—	—	2.398
Firenze	345	754	233	130	5	11	2	—	—	1.480
Ancona	217	286	118	30	6	15	—	2	2	676
Perugia	83	198	20	6	3	—	—	—	—	310
Roma	1.210	2.242	150	164	12	—	3	—	—	3.781
L'Aquila	304	483	77	56	5	6	—	29	2	962
Napoli	1.338	3.038	393	388	57	86	—	3	—	5.303
Bari	1.221	1.490	255	173	45	—	32	3	—	3.219
Lecce	861	1.031	59	208	22	—	5	4	—	2.190
Potenza	652	264	105	58	2	17	1	—	—	1.099
Catanzaro	1.156	809	260	109	10	—	13	9	—	2.366
Reggio di Calabria (Sez.)	36	121	24	4	—	—	3	—	—	188
Messina	148	167	19	34	8	11	—	6	—	393
Catania	399	414	285	88	4	21	—	7	—	1.218
Caltanissetta	124	233	60	26	3	—	45	12	—	503
Palermo	452	919	682	211	5	—	34	7	—	2.310
Cagliari	460	422	139	32	10	—	8	—	2	1.073
ITALIA...	**15.062**	**20.783**	**4.334**	**2.718**	**306**	**295**	**261**	**105**	**13**	**43.877**

B — DOMANDE RESPINTE — REVOCHE DEL BENEFICIO

DISTRETTI DI CORTE DI APPELLO	DOMANDE RESPINTE									REVOCHE
	PRETORI	UFFICI DI ISTRUZIONE	TRIBUNALI		CORTI DI APPELLO		SEZIONI ISTRUTTORIE (prima cognizione)	CORTI DI ASSISE	TOTALE	
			I° grado	appello	prima cognizione	appello				
Torino	135	114	216	29	392	2	—	—	883	12
Genova	75	58	87	6	—	36	30	3	295	—
Milano	142	129	461	4	—	71	10	—	817	18
Brescia	54	36	135	18	—	9	8	12	272	1
Trento	18	66	85	7	15	—	9	3	203	2
Venezia	210	110	110	7	73	—	14	—	524	6
Bologna	62	347	153	39	—	21	1	—	623	13
Firenze	62	208	171	20	26	3	—	3	493	4
Ancona	17	52	30	2	32	—	7	8	148	8
Perugia	10	7	7	5	—	—	—	—	29	1
Roma	82	44	163	18	—	58	—	—	365	7
L'Aquila	21	44	26	2	26	—	4	7	130	4
Napoli	184	208	475	54	64	—	4	—	989	4
Bari	358	103	341	48	—	50	2	—	902	51
Lecce	102	60	188	12	—	31	4	—	397	—
Potenza	26	53	14	3	3	—	—	2	101	4
Catanzaro	138	146	162	11	2	24	22	—	505	3
Reggio di Calabria (Sez.)	14	2	2	—	—	2	—	—	20	1
Messina	34	8	24	5	17	—	6	—	94	3
Catania	57	112	79	—	27	—	15	—	290	2
Caltanissetta	10	37	9	1	—	31	6	—	94	—
Palermo	58	261	73	1	—	12	18	—	423	8
Cagliari	125	128	44	3	—	3	1	—	304	1
ITALIA...	**1.994**	**2.333**	**3.055**	**290**	**677**	**353**	**161**	**38**	**8.901**	**153**

TAV. 96 — MISURE DI SICUREZZA

Anno 1949

DISTRETTI DI CORTE DI APPELLO	APPLICATE IN I° GRADO							APPPLICATE IN APPELLO			ESCLUSE IN APPELLO (a)	MODIFICATE IN APPELLO (b)
	Detentive			Non detentive			Totale	Tribunali	Corti di Appello	Totale		
	Pretori	Tribunali	Corti di Assise	Pretori	Tribunali	Corti di Assise						
Torino	10	45	11	6	20	63	155	—	15	15	25	—
Genova	5	11	14	4	2	33	69	—	—	—	3	—
Milano	6	45	27	—	32	46	156	5	—	5	—	16
Brescia	7	—	8	1	18	6	40	—	—	—	—	—
Trento	2	13	6	11	1	7	40	—	—	—	5	—
Venezia	21	34	11	22	140	51	279	1	1	2	12	1
Bologna	11	29	12	23	8	24	107	1	—	1	6	—
Firenze	8	31	4	13	17	19	92	3	2	5	4	1
Ancona	9	5	3	21	23	1	62	1	—	1	1	3
Perugia	3	3	2	1	2	4	15	—	—	—	2	—
Roma	6	12	13	8	15	52	106	2	1	3	6	—
L'Aquila	7	—	5	2	2	27	43	—	—	—	3	—
Napoli	14	95	40	102	50	194	495	—	1	1	6	1
Bari	3	22	11	1	117	83	237	1	—	1	—	—
Lecce	4	2	4	—	8	34	52	—	—	—	—	—
Potenza	—	4	2	1	—	50	57	6	—	6	—	—
Catanzaro	204	8	2	109	8	89	420	—	—	—	5	1
Reggio di Calabria (Sez.)	—	—	—	6	1	26	33	—	—	—	—	—
Messina	2	2	2	4	—	37	47	—	11	11	3	2
Catania	2	10	4	5	10	134	165	—	—	—	—	—
Caltanissetta	2	10	3	1	24	267	307	1	—	1	—	—
Palermo	—	3	5	3	15	318	344	—	3	3	2	—
Cagliari	6	20	6	5	12	139	188	—	—	—	4	—
ITALIA...	**332**	**404**	**195**	**349**	**525**	**1.704**	**3.509**	**21**	**34**	**55**	**87**	**25**

(a) Le misure di sicurezza escluse in appello dai tribunali furono n. 22; quelle escluse dalle corti di appello furono n. 65. — (b) Le misure di sicurezza modificate in appello dai tribunali furono n. 18; quelle modificate dalle corti di appello furono n. 7.

TAV. 97 — DICHIARAZIONI DI DELINQUENTE PER TENDENZA E DI DELINQUENTE O CONTRAVVENTORE ABITUALE O PROFESSIONALE

Anno 1949

DISTRETTI DI CORTE DI APPELLO	TENDENZA A DELINQUERE				ABITUALITÀ NEL DELITTO				PROFESSIONALITÀ NEL DELITTO				ABITUALITÀ E PROFESSIONALITÀ NELLE CONTRAVVENZIONI (a)
	Pretori	Tribunali	Corti di Assise	Totale	Pretori	Tribunali	Corti di Assise	Totale	Pretori	Tribunali	Corti di Assise	Totale	
Torino	—	—	—	—	9	26	2	37	1	6	—	7	5
Genova	—	—	—	—	3	8	1	12	—	—	—	—	1
Milano	—	1	—	1	3	33	11	47	1	5	—	6	2
Brescia	—	—	—	—	3	—	—	3	—	—	—	—	3
Trento	—	—	—	—	1	11	—	12	2	—	—	2	3
Venezia	36	—	—	36	18	50	9	77	3	2	—	5	6
Bologna	23	1	—	24	10	12	—	22	1	—	—	1	2
Firenze	—	—	1	1	2	14	—	16	—	1	—	1	5
Ancona	—	—	—	—	3	5	—	8	—	1	—	1	36
Perugia	—	—	—	—	4	1	2	7	—	—	—	—	2
Roma	—	—	—	—	7	4	—	11	1	1	—	2	4
L'Aquila	—	—	—	—	2	5	—	7	1	2	—	3	1
Napoli	—	—	—	—	4	7	—	11	—	1	—	1	2
Bari	25	8	—	33	7	14	1	22	1	—	—	1	1
Lecce	—	—	1	1	3	2	5	10	—	—	—	—	3
Potenza	—	1	—	1	—	8	1	9	—	—	—	—	—
Catanzaro	1	—	—	1	8	4	1	13	1	1	—	2	9
Reggio di Calabria (Sez.)	—	—	—	—	—	1	—	1	—	—	—	—	—
Messina	6	—	—	6	5	—	—	5	—	—	—	—	1
Catania	—	—	1	1	2	2	1	5	—	—	—	—	—
Caltanissetta	—	—	—	—	2	4	—	6	—	—	—	—	1
Palermo	—	—	—	—	—	2	7	9	—	—	—	—	—
Cagliari	1	—	—	1	2	9	—	11	2	2	—	4	3
ITALIA...	**92**	**11**	**3**	**106**	**98**	**222**	**41**	**361**	**14**	**22**	**—**	**36**	**90**

(a) Le dichiarazioni dei pretori furono n. 85; quelle dei tribunali n. 2; quelle delle corti di assise n. 3.

TAV. 98 — RICOVERI IN MANICOMIO - RIABILITAZIONI CONCESSE E RIABILITAZIONI REVOCATE (a) - RICONOSCIMENTO DI SENTENZE STRANIERE (b)

Anno 1949

DISTRETTI DI CORTE DI APPELLO	Ricoveri in manicomio (art. 238 c.p.p.)				Riabilitazioni concesse							
						Secondo il sesso		Secondo l'età		Secondo la specie delle pene		
	Pretori	Uffici di istruzione	Sezioni istruttorie	Totale	Totale	maschi	femmine	maggiori di anni 18	minori di anni 18	reclusione	detenzione	multa
Torino	3	20	8	31	499	480	19	499	—	412	35	52
Genova	4	10	1	15	501	461	40	501	—	451	30	20
Milano	4	16	6	26	691	639	52	691	—	590	40	61
Brescia	—	3	1	4	238	225	13	238	—	222	9	7
Trento	4	4	2	10	162	161	1	162	—	87	48	27
Venezia	—	12	3	15	557	362	195	557	—	354	19	184
Bologna	5	11	5	21	577	529	48	577	—	545	3	29
Firenze	3	11	—	14	340	325	15	323	17	290	31	19
Ancona	—	16	2	18	93	85	8	93	—	53	37	3
Perugia	—	4	—	4	46	45	1	46	—	37	1	8
Roma	8	17	5	30	911	844	67	903	8	840	8	63
L'Aquila	1	3	—	4	140	133	7	140	—	130	—	10
Napoli	7	31	6	44	752	673	79	752	—	742	6	4
Bari	5	1	—	6	320	313	7	320	—	245	62	13
Lecce	2	3	3	8	373	361	12	373	—	321	—	52
Potenza	2	4	—	6	140	138	2	140	—	114	—	26
Catanzaro	2	15	—	17	545	525	20	545	—	480	—	65
Reggio di Calabria (Sez.)	—	1	—	1	152	132	20	152	—	109	43	—
Messina	—	5	3	8	254	234	20	254	—	225	—	29
Catania	3	5	2	10	471	450	21	471	—	386	13	72
Caltanissetta	1	5	2	8	250	235	15	250	—	237	3	10
Palermo	1	11	1	13	283	278	5	283	—	271	—	12
Cagliari	3	5	2	10	226	223	3	226	—	173	51	2
ITALIA...	**58**	**213**	**52**	**323**	**8.521**	**7.851**	**670**	**8.496**	**25**	**7.314**	**439**	**768**

(*a*) Il numero delle riabilitazioni revocate è stato di 74. — (*b*) Il numero delle sentenze penali straniere riconosciute è stato di 1.

TAV. 99 — NOTIZIE RIGUARDANTI I DECRETI PENALI DI CONDANNA DIVENUTI O RESI ESECUTIVI

Anno 1949

DISTRETTI DI CORTE DI APPELLO	Procedimenti definiti			Reati giudicati			Imputati condannati						Pene inflitte	
							per delitto		per contravvenzione		Totale			
	mancanza di opposizione	mancata comparizione opponente udienza	Totale	delitti	contravvenzioni	Totale	MF	F	MF	F	MF	F	Multa	Ammenda
Torino	18.025	396	18.421	2.486	17.483	19.969	2.473	277	17.377	2.340	19.850	2.617	2.543	18.215
Genova	11.100	216	11.316	1.773	10.322	12.095	1.815	355	9.958	1.833	11.773	2.188	1.817	10.406
Milano	27.302	626	27.928	9.236	19.824	29.060	9.410	1.893	21.225	3.405	30.635	5.298	9.468	21.383
Brescia	9.077	92	9.169	491	9.272	9.763	520	69	10.548	1.217	11.068	1.286	520	10.733
Trento	4.530	46	4.576	93	5.013	5.106	108	9	5.320	518	5.428	527	109	5.354
Venezia	19.962	423	20.385	2.471	19.800	22.271	2.547	466	20.941	2.460	23.488	2.926	2.558	21.564
Bologna	13.008	443	13.451	2.182	12.370	14.552	2.284	306	12.932	1.438	15.216	1.744	2.294	13.206
Firenze	17.498	424	17.922	3.904	15.165	19.069	3.958	601	14.898	1.801	18.856	2.402	3.961	15.228
Ancona	5.268	102	5.370	560	5.611	6.171	618	147	6.015	554	6.633	701	630	6.281
Perugia	2.707	157	2.864	240	2.707	2.947	242	16	2.856	225	3.098	241	245	2.923
Roma	39.841	986	40.827	1.181	40.224	41.405	1.276	220	41.653	5.221	42.929	5.441	1.280	41.684
L'Aquila	6.897	195	7.092	787	7.170	7.957	861	155	7.371	909	8.232	1.064	877	7.652
Napoli	36.658	1.675	38.333	1.882	36.511	38.393	1.794	346	38.081	4.662	39.875	5.008	1.845	38.333
Bari	9.302	276	9.578	951	9.047	9.998	962	177	9.459	1.059	10.421	1.236	973	9.735
Lecce	5.892	283	6.175	454	5.728	6.182	465	34	5.753	489	6.218	523	474	5.854
Potenza	3.283	61	3.344	388	3.193	3.581	391	52	3.233	375	3.624	427	393	3.298
Catanzaro	6.021	284	6.305	329	6.168	6.497	367	67	6.615	897	6.982	964	375	6.737
Reggio di Calabria (Sez.)	1.193	19	1.212	117	1.183	1.300	113	25	1.234	296	1.347	321	113	1.277
Messina	5.801	507	6.308	1.244	5.102	6.346	1.192	163	5.235	738	6.427	901	1.236	5.405
Catania	6.981	908	7.889	767	7.127	7.894	815	122	7.781	689	8.596	811	846	8.030
Caltanissetta	1.625	91	1.716	140	1.651	1.791	146	11	1.705	175	1.851	186	150	1.720
Palermo	13.564	668	14.232	2.749	11.586	14.335	2.759	354	11.856	1.688	14.615	2.042	2.767	12.116
Cagliari	12.097	172	12.269	558	11.881	12.439	575	57	11.763	721	12.338	778	581	11.966
ITALIA...	**277.632**	**9.050**	**286.682**	**34.983**	**264.138**	**299.121**	**35.691**	**5.922**	**273.809**	**33.710**	**309.500**	**39.632**	**36.055**	**279.100**

TAV. 100 NOTIZIE RIGUARDANTI LE OPPOSIZIONI A DECRETO PENALE DI CONDANNA (a)

Anno 1949

DISTRETTI DI CORTE DI APPELLO	PROCEDIMENTI DEFINITI	REATI GIUDICATI			IMPUTATI ASSOLTI			
		delitti	contravvenzioni	Totale	per amnistia	per concessione del perdono giudiziale	per altri motivi	Totale
Torino	1.227	204	713	917	25	6	580	611
Genova	1.182	174	645	819	117	7	591	715
Milano	1.916	443	718	1.161	61	4	855	920
Brescia	621	41	377	418	19	7	345	371
Trento	374	19	294	313	4	5	232	241
Venezia	2.316	312	1.664	1.976	51	23	1.326	1.400
Bologna	1.860	267	868	1.135	51	8	911	970
Firenze	1.999	419	1.232	1.651	88	14	804	906
Ancona	691	73	492	565	24	6	469	499
Perugia	494	112	254	366	78	2	198	278
Roma	3.697	212	1.929	2.141	43	47	1.833	1.923
L'Aquila	668	81	486	567	30	1	358	389
Napoli	10.925	431	8.958	9.389	175	33	4.932	5.140
Bari	1.844	222	1.192	1.414	88	70	1.180	1.338
Lecce	1.079	155	646	801	9	7	453	469
Potenza	366	26	256	282	23	13	185	221
Catanzaro	1.274	174	953	1.127	45	12	803	860
Reggio di Calabria (Sez.)	216	37	172	209	10	4	107	121
Messina	1.544	308	1.101	1.409	28	4	624	656
Catania	3.191	326	2.061	2.387	54	18	1.080	1.152
Caltanissetta	340	110	238	348	55	4	120	179
Palermo	2.170	294	1.031	1.325	75	22	739	836
Cagliari	708	171	704	875	60	11	534	605
ITALIA	**40.702**	**4.611**	**26.984**	**31.595**	**1.213**	**328**	**19.259**	**20.800**

DISTRETTI DI CORTE DI APPELLO	IMPUTATI CONDANNATI						PENE INFLITTE			
	per delitto		per contravvenzione		Totale		reclusione	arresto	multa	ammenda
	MF	F	MF	F	MF	F				
Torino	162	20	393	41	555	61	4	4	159	411
Genova	125	16	327	74	452	90	4	—	126	363
Milano	391	35	356	50	747	85	61	11	371	369
Brescia	41	4	285	43	326	47	1	—	40	296
Trento	12	3	172	30	184	33	—	2	13	171
Venezia	272	39	832	120	1.104	159	6	3	269	891
Bologna	252	19	642	70	894	89	7	5	254	699
Firenze	314	41	694	100	1.008	141	27	9	297	737
Ancona	65	9	291	30	356	39	2	1	65	317
Perugia	51	6	175	19	226	25	5	2	49	181
Roma	124	23	1.376	173	1.500	196	2	11	131	1.388
L'Aquila	62	6	203	15	265	21	19	9	44	201
Napoli	470	114	5.239	1.026	5.709	1.140	46	18	538	5.253
Bari	152	30	783	103	935	133	8	28	165	763
Lecce	136	11	503	63	639	74	12	3	156	495
Potenza	34	5	145	19	179	24	8	5	26	142
Catanzaro	45	9	603	89	648	98	—	8	50	595
Reggio di Calabria (Sez.)	32	5	83	14	115	19	—	—	33	97
Messina	159	57	931	248	1.090	305	—	1	157	971
Catania	361	76	1.295	206	1.656	282	—	1	359	1.418
Caltanissetta	53	6	210	33	263	39	—	20	52	202
Palermo	273	86	631	122	904	208	3	5	271	649
Cagliari	83	12	353	30	436	42	41	7	40	367
ITALIA	**3.669**	**632**	**16.522**	**2.718**	**20.191**	**3.350**	**256**	**153**	**3.665**	**16.976**

(a) I dati della presente tavola, che considerano un particolare gruppo dei procedimenti trattati dal pretore nel periodo del giudizio, risultano compresi nelle tavole precedenti.

TAV. 101 ISTRUTTORIE DELEGATE - ISTRUTTORIE RIAPERTE

Anno 1949

DISTRETTI DI CORTE DI APPELLO	Istruttorie delegate ai Pretori: Per reati di competenza pretoria: pendenti all'inizio dell'anno	sopravvenute	esaurite	rimaste pendenti	Per reati di competenza superiore: pendenti all'inizio dell'anno	sopravvenute	esaurite	rimaste pendenti	Atti urgenti di istruzione compiuti dai Pretori	Istruttorie riaperte: Uffici di Istruzione: conferma sentenza	riforma sentenza	Totale	Sezioni Istruttorie: conferma sentenza	riforma sentenza	Totale
Torino	136	2 810	2 738	208	686	6 181	6 362	505	671		1	1			
Genova	270	1 945	1 986	229	504	4 803	4 862	445	275					2	2
Milano	298	4 535	4 969	884	735	6 084	6 123	696	379						
Brescia	192	921	1 017	96	894	5 296	5 468	722	397				2		2
Trento	28	719	687	60	347	2 926	2 944	329	404		3	3	3	71	74
Venezia	424	3 288	3 415	297	2 024	11 337	11 753	1 608	1 030		1	1	2	2	4
Bologna	145	2 531	2 429	247	980	7 316	7 454	842	1 018						
Firenze	254	3 478	3 339	393	636	6 398	6 547	487	518	1		1			
Ancona	72	1 488	1 462	98	257	2 795	2 857	195	384	1	2	3			
Perugia	93	533	564	62	630	2 482	2 914	198	181						
Roma	389	3 481	3 420	450	1 401	8 507	9 272	636	1 976						
L'Aquila	295	2 127	2 218	204	2 851	4 633	5 981	1 503	475	3	2	5			
Napoli	1 589	7 784	8 046	1 327	8 849	20 620	23 783	5 686	2 349	2	11	13			
Bari	280	2 644	2 540	384	2 515	9 219	9 727	2 007	1 561						
Lecce	157	1 415	1 433	139	1 169	4 880	4 947	1 102	835	2	1	3			
Potenza	133	1 607	1 456	274	2 058	7 278	7 760	1 576	979		1	1			
Catanzaro	213	1 703	1 795	121	2 156	7 993	8 616	1 533	620		1	1			
Reggio di Calabria (Sez.)	68	350	368	50	235	885	952	168	22						
Messina	65	699	725	39	157	2 081	1 992	246	207						
Catania	339	1 865	1 958	246	1 392	4 674	5 142	924	698	2	2	4			
Caltanissetta	90	568	581	77	1 325	2 407	2 922	810	138						
Palermo	411	2 312	2 322	401	2 341	6 488	7 072	1 757	574						
Cagliari	107	1 260	1 212	155	3 933	6 693	8 950	1 676	1 036	2	4	6			
ITALIA	6 048	50 083	49 690	6 441	38 075	141 976	154 400	25 651	16 727	13	29	42	7	75	82

TAV. 102 ROGATORIE DALL'ESTERO - GIUDIZI DI APPELLO DECISI DALLE SEZIONI ISTRUTTORIE - DELIBERAZIONI IN MATERIA DI ESTRADIZIONE (a)

Anno 1949

DISTRETTI DI CORTE DI APPELLO	Rogatorie dall'estero: Eseguite: Rese esecutive dalle Sezioni Istruttorie	Totale	Pretori	Uffici di Istruzione	Sezioni Istruttorie	Giudizi di appello decisi dalle Sezioni Istruttorie (b): Procedimenti: a carico	esauriti	rimasti pendenti	Imputati che proposero appello alla sentenza od ordinanza del Giudice Istruttore: di non doversi procedere: appello accolto	appello respinto	Totale	in tema di libertà provvisoria: appello accolto	appello respinto	Totale	altre: appello accolto	appello respinto	Totale
Torino	21	21	9	12		18	18	-	9	20	29	11	29	40	2	6	8
Genova	9	18	6	12		24	22	2	5	5	10	9	4	13	2	-	2
Milano	27	15	-	13	2	46	45	1	9	6	15	17	26	43	4	6	10
Brescia	3	1	1	-		5	5	-	1	4	5	2	5	7	-	-	-
Trento	5	48	46	2		19	19	-	3	9	12	1	6	7	-	-	-
Venezia	2	10	7	3		19	19	-	12	13	25	6	7	13	-	-	-
Bologna	1	-	-	-		33	32	1	6	3	9	1	7	8	3	16	19
Firenze	-	-	-	-		40	36	4	2	32	34	8	26	34	2	4	6
Ancona	1	-	-	-		11	11	-	6	3	9	1	3	4	-	-	-
Perugia	-	-	-	-		17	14	3	5	2	7	3	4	7	-	-	-
Roma	6	8	1	6	1	52	39	13	15	23	38	5	6	11	-	-	-
L'Aquila	-	1	-	1	-	15	14	1	12	6	18	4	6	10	-	-	-
Napoli	-	1	-	1	-	74	69	5	31	60	91	21	44	65	-	-	-
Bari	2	2	-	2	-	39	35	4	20	10	30	8	13	21	1	-	1
Lecce	-	-	-	-	-	12	12	-	8	4	12	1	2	3	-	-	-
Potenza	-	-	-	-	-	12	10	2	4	1	5	3	4	7	-	-	-
Catanzaro	-	98	-	98	-	22	20	2	9	6	15	-	5	5	-	-	-
Reggio di Calabria (Sez.)	-	1	1	-	-	3	3	-	-	-	-	-	3	3	-	-	-
Messina	-	-	-	-	-	21	20	1	19	37	56	4	1	5	-	-	-
Catania	2	-	-	-	-	25	23	2	15	8	23	1	2	3	-	-	-
Caltanissetta	-	-	-	-	-	6	6	-	6	5	11	-	2	2	-	-	-
Palermo	-	2	1	1	-	29	29	-	18	11	29	7	4	11	20	-	20
Cagliari	2	1	-	-	1	3	3	-	1	1	2	1	-	1	-	-	-
ITALIA	81	227	72	151	4	545	504	41	216	269	485	114	209	323	34	32	66

(a) Le deliberazioni delle sezioni istruttorie in materia di estradizione (art. 662 c. p. p.) furono 22. — (b) I giudizi di appello avverso sentenze di non doversi procedere pronunciate dai pretori, decisi dai giudici istruttori, furono in complesso n. 179.

TAV. 103 – GIUDIZI DI RINVIO DALLA CORTE DI CASSAZIONE E GIUDIZI DI RINVIO PER REVISIONE (a)

Anno 1949

DISTRETTI DI CORTE DI APPELLO	PROCEDIMENTI		IMPUTATI		PROCEDIMENTI		IMPUTATI		PROCEDIMENTI		IMPUTATI	
	A carico	Esauriti	Totale	Di cui ebbero sentenza conforme alla precedente	A carico	Esauriti	Totale	Di cui ebbero sentenza conforme alla precedente	A carico	Esauriti	Totale	Di cui ebbero sentenza conforme alla precedente
	PRETORI				TRIBUNALI				CORTI DI ASSISE			
Torino	10	5	5	4	5	3	3	2	29	13	22	14
Genova	25	18	18	5	3	—	—	—	17	11	11	1
Milano	11	9	10	7	3	3	4	1	52	40	38	4
Brescia	9	5	5	2	—	—	—	—	48	24	34	9
Trento	4	3	4	3	—	—	—	—	4	1	1	—
Venezia	15	9	9	5	6	5	5	1	27	21	35	2
Bologna	5	2	2	—	6	6	—	—	55	41	59	29
Firenze	24	21	21	5	11	6	6	—	42	32	42	5
Ancona	2	2	2	1	2	2	2	—	30	11	12	2
Perugia	4	4	4	—	8	1	1	—	41	20	53	—
Roma	10	10	13	8	5	4	5	2	64	52	77	9
L'Aquila	5	2	2	—	—	—	—	—	6	4	4	—
Napoli	50	32	33	5	9	8	13	4	35	10	15	6
Bari	8	4	6	5	17	13	24	9	13	5	5	—
Lecce	2	2	1	1	—	—	—	—	11	4	6	—
Potenza	20	20	22	16	—	—	—	—	2	2	2	1
Catanzaro	4	3	6	3	101	56	59	55	12	7	7	1
Reggio di Calabria (S. z.)	13	7	10	10	—	—	—	—	1	1	2	—
Messina	10	9	14	13	15	13	30	15	10	9	9	5
Catania	9	8	8	5	5	4	4	2	5	4	8	—
Caltanissetta	2	—	—	—	—	—	—	—	4	2	2	—
Palermo	1	1	1	—	4	1	1	1	15	10	24	9
Cagliari	—	—	—	—	—	—	—	—	17	4	4	2
ITALIA. .	**243**	**176**	**196**	**98**	**200**	**125**	**157**	**92**	**540**	**328**	**472**	**99**
	CORTI DI APPELLO				UFFICI DI ISTRUZIONE				SEZIONI ISTRUTTORIE			
Torino	9	7	10	6	1	—	—	—	—	—	—	—
Genova	7	5	5	—	—	—	—	—	2	—	—	—
Milano	26	18	18	14	—	—	—	—	—	—	—	—
Brescia	2	2	3	—	—	—	—	—	1	1	1	—
Trento	1	1	2	—	—	—	—	—	4	1	1	—
Venezia	19	13	22	19	1	—	—	—	—	—	—	—
Bologna	23	15	17	—	1	—	—	—	—	—	—	—
Firenze	18	15	19	7	4	4	4	—	—	—	—	—
Ancona	3	2	7	6	—	—	—	—	1	1	9	—
Perugia	2	2	2	—	—	—	—	—	—	—	—	—
Roma	43	21	21	5	—	—	—	—	3	3	3	—
L'Aquila	7	3	3	3	—	—	—	—	3	—	—	—
Napoli	24	18	27	—	1	1	1	—	2	2	5	—
Bari	25	16	23	18	—	—	—	—	2	2	7	—
Lecce	—	—	—	—	—	—	—	—	2	1	4	—
Potenza	2	1	3	—	—	—	—	—	—	—	—	—
Catanzaro	12	5	—	—	1	—	—	—	2	2	17	—
Reggio di Calabria (Sez.)	1	—	—	—	—	—	—	—	—	—	—	—
Messina	4	3	5	—	—	—	—	—	2	2	15	—
Catania	15	12	18	5	—	—	—	—	1	1	1	—
Caltanissetta	—	—	—	—	—	—	—	—	—	—	—	—
Palermo	10	7	7	6	1	—	—	—	2	2	2	—
Cagliari	5	3	3	3	—	—	—	—	2	1	3	—
ITALIA...	**258**	**169**	**215**	**92**	**10**	**5**	**5**	—	**29**	**19**	**68**	—

(a) I pretori esaurirono n. 5 procedimenti in sede di revisione; i tribunali n. 7; le corti di assise n. 53; le corti di appello n. 7 gli uffici di istruzione e le sezioni istruttorie nessuno.

TAV. 104 — MAGISTRATURE

Anno

PER MINORENNI (*) (a)

1949

DESCRIZIONE	TORINO	GENOVA	MILANO	BRESCIA	TRENTO	VENEZIA	BOLOGNA	FIRENZE	ANCONA	PERUGIA	ROMA	L'AQUILA
MOVIMENTO DEI												
PROCURE PRESSO I TRIBUNALI PER MINORENNI												
Pendenti	1.096	991	2.037	30	151	501	68	208	7	42	1.071	808
Sopravvenuti	696	869	838	530	302	1.573	605	938	391	214	4.653	1.210
Esauriti	560	1.330	2.139	498	431	2.013	619	989	388	236	4.235	1.562
Rimasti pendenti	1.232	530	736	62	22	61	54	157	10	20	1.489	456
TRIBUNALI PER MINORENNI												
Pendenti	833	24	369	125	262	191	21	76	4	10	151	46
Sopravvenuti	371	623	702	287	240	503	183	498	69	95	1.244	240
Esauriti	693	632	473	206	272	634	160	491	68	68	1.353	251
in Camera di Consiglio	*430*	*542*	*249*	*138*	*266*	*415*	*3*	*421*	*33*	*21*	*959*	*206*
con decreto di impromovibilità dell'azione penale	20	113	7	39	156	104	—	161	—	—	50	46
con sentenza	410	429	242	99	110	311	3	260	33	21	909	160
in giudizio	*263*	*90*	*224*	*68*	*6*	*219*	*157*	*70*	*35*	*47*	*394*	*45*
Rimasti pendenti	511	15	598	206	230	60	44	83	5	37	42	35
SEZIONI DI CORTE DI APPELLO PER MINORENNI												
Pendenti	—	4	9	—	—	7	—	—	1	—	6	15
Sopravvenuti	8	9	8	5	1	12	7	3	1	6	29	3
Esauriti	5	13	17	5	1	17	4	3	2	6	21	13
Rimasti pendenti	3	—	—	—	—	2	3	—	—	—	14	5
UDI												
TRIBUNALI PER MINORENNI	49	31	39	7	2	38	23	29	8	6	84	19
SEZIONI DI CORTE DI APPELLO PER MINORENNI	2	5	3	3	1	3	1	1	2	1	6	4
MINORENNI												
PROCURE PER MINORENNI	231	895	1.244	530	182	337	241	402	155	156	1.527	239
MINORENNI												
TRIBUNALI PER MINORENNI	828	814	568	196	114	691	201	308	77	99	1.567	266
Prosciolti	729	775	554	188	112	641	180	281	65	89	1.483	252
in Camera di Consiglio	*532*	*688*	*283*	*122*	*109*	*428*	*3*	*218*	*39*	*53*	*1.022*	*207*
per amnistia	140	205	155	17	14	12	—	5	2	—	308	68
per altri motivi	121	281	103	7	10	290	2	14	10	53	570	96
per concessione del perdono giudiziale	271	202	25	98	85	126	1	199	27	—	144	43
al dibattimento	*197*	*87*	*271*	*66*	*3*	*213*	*177*	*63*	*26*	*36*	*461*	*45*
per amnistia	5	—	8	14	—	29	2	9	—	1	2	6
per altri motivi	51	56	104	21	1	48	31	11	10	13	104	16
per concessione del perdono giudiziale	141	31	159	31	2	136	144	43	16	22	355	23
Condannati	99	39	14	8	2	50	21	27	12	10	84	14
per delitto	*99*	*39*	*13*	*8*	*2*	*49*	*21*	*27*	*12*	*10*	*84*	*14*
femmine	10	2	1	1	1	5	5	1	2	1	3	2
per contravvenzione	—	—	*1*	—	—	*1*	—	—	—	—	—	—
femmine	—	—	—	—	—	1	—	—	—	—	—	—
SEZIONI DI CORTE DI APPELLO PER MINORENNI	5	16	22	6	1	19	4	3	2	6	35	14
Minorenni per i quali venne ordinata l'esecuzione del provvedimento impugnato	—	1	—	—	—	—	1	—	—	1	2	—
— per i quali venne dichiarata estinta l'azione penale	—	5	7	1	—	4	—	—	—	2	5	3
per amnistia	—	—	*2*	—	—	—	—	—	—	—	*2*	*3*
per altri motivi	—	*5*	*5*	*1*	—	*4*	—	—	—	*2*	*3*	—
— già prosciolti in primo grado	—	2	3	—	—	5	—	2	—	—	4	10
condannati	—	—	*1*	—	—	—	—	—	—	—	—	*2*
ai quali fu confermata l'assoluzione	—	*2*	*2*	—	—	*5*	—	*2*	—	—	*4*	*8*
— già condannati in primo grado	5	8	12	5	1	10	3	1	2	3	24	1
assolti	*1*	*2*	*3*	—	—	*1*	*2*	—	—	*1*	*5*	*1*
ai quali fu confermata la sentenza di condanna	*3*	*2*	*9*	*5*	*1*	*5*	*1*	*1*	*2*	*2*	*13*	—
ai quali fu aumentata la pena	—	—	—	—	—	—	—	—	—	—	—	—
ai quali fu diminuita la pena	*1*	*4*	—	—	—	*4*	—	—	—	—	*6*	—
PENE												
Reclusione	97	31	11	8	2	47	21	26	11	8	83	14
Arresto	15	5	2	—	—	1	2	—	1	—	3	2
Multa	91	30	11	6	2	3	16	24	7	5	79	8
Ammenda	—	—	—	—	—	—	—	—	1	—	—	—
SOSPENSIONI CONDI												
Concesse in 1° grado e in appello	86	14	—	2	1	34	16	10	6	5	55	9
MISURE DI												
Inflitte in 1° grado e in appello	1	3	3	—	—	—	4	1	2	—	6	—

DESCRIZIONE	NAPOLI	BARI	LECCE	POTENZA	CATANZARO	REGGIO DI CALABRIA (Sez.)	MESSINA	CATANIA	CALTANISSETTA	PALERMO	CAGLIARI	ITALIA
PROCEDIMENTI												
PROCURE PRESSO I TRIBUNALI PER MINORENNI												
Pendenti	1.752	96	276	85	556	248	51	276	203	577	225	11.355
Sopravvenuti	5.732	1.957	1.072	817	2.015	227	819	637	261	1.441	890	28.687
Esauriti	6.996	1.958	1.199	756	2.244	281	841	789	295	1.554	1.008	32.921
Rimasti pendenti	488	95	149	146	327	194	29	124	169	464	107	7.121
TRIBUNALI PER MINORENNI												
Pendenti	4.136	196	61	52	168	30	156	69	110	264	131	7.485
Sopravvenuti	5.555	1.031	487	216	1.922	188	305	479	210	879	89	16.416
Esauriti	9.123	1.163	494	213	2.040	115	441	508	248	1.038	87	20.771
in Camera di Consiglio	*8.270*	*762*	*213*	*163*	*1.902*	*67*	*182*	*242*	*157*	*579*	*72*	*16.292*
con decreto di impromovibilità dell'azione penale	917	381	121	165	509	63	89	165	—	283	3	3.390
con sentenza	7.353	381	92	—	1.393	4	93	77	157	296	69	12.902
in giudizio	*853*	*401*	*281*	*50*	*138*	*48*	*259*	*266*	*91*	*459*	*15*	*4.479*
Rimasti pendenti	568	64	54	55	50	103	20	40	72	105	133	3.130
SEZIONI DI CORTE DI APPELLO PER MINORENNI												
Pendenti	19	9	10	4	24	7	7	2	2	47	—	173
Sopravvenuti	69	25	36	7	23	5	37	26	16	62	8	406
Esauriti	74	30	19	8	23	6	32	25	9	55	7	395
Rimasti pendenti	14	4	27	3	24	6	12	3	9	54	1	184
ENZE												
TRIBUNALI PER MINORENNI	132	61	74	20	45	13	48	43	23	59	8	861
SEZIONI DI CORTE DI APPELLO PER MINORENNI	39	11	3	6	5	2	10	12	4	11	6	141
DENUNCIATI												
PROCURE PER MINORENNI	2 753	612	417	140	2.487	149	307	336	316	1.140	75	14.871
GIUDICATI												
TRIBUNALI PER MINORENNI	8.351	988	446	61	2.427	53	422	390	314	834	136	20.151
Prosciolti	8.183	733	298	51	2.326	45	342	301	261	604	122	18.615
in Camera di Consiglio	*7.379*	*467*	*116*	—	*2.283*	*4*	*99*	*77*	*184*	*351*	*119*	*14.783*
per amnistia	2.317	20	87	—	72	3	4	34	16	21	82	3.582
per altri motivi	2.712	10	27	—	655	1	9	16	6	83	12	5.088
per concessione del perdono giudiziale	2.350	437	2	—	1.556	—	86	27	162	247	25	6.113
al dibattimento	*804*	*266*	*182*	*51*	*43*	*41*	*243*	*224*	*77*	*253*	*3*	*3.832*
per amnistia	10	13	21	3	1	2	8	4	4	11	—	153
per altri motivi	322	113	26	16	22	8	98	103	28	73	1	1.276
per concessione del perdono giudiziale	472	140	135	32	20	31	137	117	45	169	2	2.403
Condannati	168	255	148	10	101	8	80	89	53	230	14	1.536
per delitto	*159*	*253*	*148*	*10*	*97*	*8*	*78*	*88*	*53*	*230*	*14*	*1.516*
femmine	26	7	11	1	1	1	8	2	1	2	1	95
per contravvenzione	*9*	*2*	—	—	*4*	—	*2*	*1*	—	—	—	*20*
femmine	—	—	—	—	1	—	1	—	—	—	—	3
SEZIONI DI CORTE DI APPELLO PER MINORENNI	86	34	27	9	29	11	35	28	11	65	8	476
Minorenni per i quali venne ordinata l'esecuzione del provvedimento impugnato	—	4	—	—	1	1	3	1	—	5	1	21
— per i quali venne dichiarata estinta l'azione penale	3	1	5	—	1	—	—	3	1	6	—	47
per amnistia	*1*	*1*	—	—	*1*	—	—	—	*1*	—	—	*11*
per altri motivi	*2*	—	*5*	—	—	—	—	*3*	—	*6*	—	*36*
— già prosciolti in primo grado	14	7	2	4	1	—	2	—	—	5	—	61
condannati	*2*	*2*	—	—	*1*	—	—	—	—	—	—	*8*
ai quali fu confermata l'assoluzione	*12*	*5*	*2*	*4*	—	—	*2*	—	—	*5*	—	*53*
— già condannati in primo grado	69	22	20	5	26	10	30	24	10	49	7	347
assolti	*20*	*3*	—	—	*4*	*3*	*7*	*8*	—	*6*	*1*	*68*
ai quali fu confermata la sentenza di condanna	*27*	*17*	*16*	*4*	*15*	*6*	*19*	*10*	*5*	*24*	*3*	*190*
ai quali fu aumentata la pena	*1*	*1*	—	—	—	*1*	*2*	—	—	—	—	*5*
ai quali fu diminuita la pena	*21*	*1*	*4*	*1*	*7*	—	*2*	*6*	*5*	*19*	*3*	*84*
INFLITTE												
Reclusione	157	224	108	10	97	6	78	72	47	131	14	1.303
Arresto	10	9	—	—	5	—	—	1	—	6	1	63
Multa	100	228	116	2	42	7	74	72	31	210	6	1.170
Ammenda	8	22	—	—	3	1	3	—	—	33	3	74
ZIONALI DELLA PENA												
Concesse in 1° grado e in appello	94	114	86	7	41	6	50	52	25	97	5	815
SICUREZZA (*b*)												
Inflitte in 1° grado e in appello	104	1	—	—	1	—	2	8	3	8	4	151

(*) Cfr. « Avvertenze » nn. 13.1, 13.3, 13.4, 13.5, 13.14, 13.16.
(*a*) I dati esposti nella presente tavola sono già compresi in quelli delle tavole precedenti.
(*b*) Le misure di sicurezza escluse in appello sono state 9. Nessuna misura di sicurezza applicata in 1° grado è stata modificata in appello.

Segue : TAV. **104** *— MAGISTRATURE*

Anno

PER MINORENNI (*) (*a*)

1949

REATI	TORINO	GENOVA	MILANO	BRESCIA	TRENTO	VENEZIA	BOLOGNA	FIRENZE	ANCONA	PERUGIA	ROMA	L'AQUILA
REATI DENUNCIATI ALLE												
DELITTI PREVEDUTI DAL CODICE PENALE.	**175**	**738**	**833**	**299**	**135**	**358**	**205**	**303**	**74**	**144**	**902**	**204**
Contro la personalità dello Stato....	—	—	1	—	1	—	1	1	—	—	—	—
— la pubblica Amministrazione	5	20	22	16	—	20	8	6	3	3	13	3
violenza, resistenza, oltraggio....	*4*	*15*	*18*	*9*	—	*13*	*8*	*5*	*3*	*1*	*7*	*2*
altri.....	*1*	*5*	*4*	*7*	—	*7*	—	*1*	—	*2*	*6*	*1*
— l'Amministrazione della Giustizia ..	1	9	12	—	—	18	4	1	—	2	6	2
— il sentimento religioso e la pietà dei defunti	—	—	—	—	—	—	—	—	—	—	—	—
— l'ordine pubblico.....	—	—	—	12	—	—	1	—	—	—	1	—
— l'incolumità pubblica.....	—	10	12	3	4	4	2	7	—	3	25	9
— la fede pubblica	3	14	12	16	5	5	12	3	7	1	26	2
falsità in monete, in carte di pubblico credito e in valori di bollo	—	*1*	*3*	*10*	*2*	—	—	*1*	—	—	*8*	*1*
altri.....	*3*	*13*	*9*	*6*	*3*	*5*	*12*	*2*	*7*	*1*	*18*	*1*
— l'economia pubblica, l'industria e il commercio	—	—	1	1	—	—	1	—	—	2	4	—
— la moralità pubblica e il buon costume.....	13	10	18	9	2	44	7	10	15	2	31	39
— l'integrità e la sanità della stirpe...	1	2	3	4	—	3	—	1	—	—	1	1
— la famiglia	1	—	4	1	—	7	1	1	—	—	1	1
— la persona	15	96	68	48	14	66	39	111	13	24	246	62
omicidi volontari	*2*	*2*	*2*	—	—	*3*	*2*	*2*	*1*	—	*2*	*1*
infanticidi per causa di onore....	—	*1*	—	*1*	—	—	—	—	—	—	—	—
omicidi preterintenzionali.....	—	—	—	*4*	—	*2*	—	—	—	—	*1*	—
omicidi colposi	*1*	*4*	*12*	*7*	*6*	*12*	*6*	*5*	*2*	*3*	*12*	*4*
percosse, lesioni personali volontarie e lesioni colpose.....	*6*	*82*	*46*	*22*	*5*	*38*	*25*	*99*	*4*	*20*	*224*	*53*
altri contro la vita e l'incolumità individuale.....	*2*	*3*	—	*6*	*1*	*2*	—	*1*	—	—	*1*	*1*
contro l'onore	—	*4*	*1*	*5*	—	*2*	—	—	—	—	*3*	—
contro la libertà individuale.....	*4*	—	*7*	*3*	*2*	*7*	*6*	*4*	*6*	*1*	*3*	*3*
— il patrimonio	136	577	680	189	109	191	129	162	36	107	548	85
furti	*119*	*556*	*614*	*173*	*103*	*155*	*118*	*156*	*32*	*93*	*506*	*73*
rapine, estorsioni, sequestri di persona.....	*6*	*1*	*49*	*4*	*2*	*21*	*4*	*2*	*1*	*4*	*4*	—
altri mediante violenza.....	—	*4*	*1*	*4*	—	—	—	—	*2*	*3*	*11*	*12*
mediante frode	*11*	*16*	*16*	*8*	*4*	*15*	*7*	*4*	*1*	*7*	*27*	—
DELITTI PREVEDUTI DA ALTRI CODICI E LEGGI SPECIALI.....	**11**	**9**	**269**	**160**	**12**	**144**	**20**	—	—	**1**	**327**	**30**
leggi in materia commerciale	—	—	—	—	—	*2*	—	—	—	—	—	—
leggi finanziarie	—	*8*	*152*	*157*	*10*	*95*	*17*	—	—	—	*299*	*1*
leggi contro il fascismo.....	—	*1*	*5*	—	—	—	*1*	—	—	—	*1*	—
altri	*11*	—	*112*	*3*	*2*	*47*	*2*	—	—	*1*	*27*	*29*
Totale delitti...	**186**	**747**	**1 102**	**459**	**147**	**502**	**225**	**303**	**74**	**145**	**1 229**	**234**
CONTRAVVENZIONI	**14**	**282**	**159**	**150**	**16**	**31**	**23**	**39**	**8**	**1**	**101**	**41**
Totale reati....	**200**	**1 029**	**1 261**	**609**	**163**	**533**	**248**	**342**	**82**	**146**	**1 330**	**275**

NAPOLI	BARI	LECCE	POTENZA	CATANZARO	REGGIO DI CALABRIA (Sez.)	MESSINA	CATANIA	CALTANISSETTA	PALERMO	CAGLIARI	ITALIA	REATI
PROCURE PER MINORENNI												
1.977	**433**	**176**	**109**	**1.865**	**109**	**286**	**268**	**269**	**645**	**51**	**10 558**	DELITTI PREVEDUTI DAL CODICE PENALE
—	—	—	—	1	—	—	—	1	—	—	6	Contro la personalità dello Stato
38	5	9	1	16	5	4	6	3	5	1	212	— la pubblica Amministrazione :
29	*5*	*6*	*1*	*1*	*1*	*3*	*3*	*2*	—	—	*136*	*violenza, resistenza, oltraggio*
9	—	*3*	—	*15*	*4*	*1*	*3*	*1*	*5*	*1*	*76*	*altri*
21	3	4	1	4	—	2	6	4	3	1	104	— l'Amministrazione della Giustizia
—	—	—	—	2	—	1	—	—	—	—	3	— il sentimento religioso e la pietà dei defunti
1	—	—	—	—	—	—	—		1	2	18	— l'ordine pubblico
12	4	5	2	34	3	2	3	1	10	1	156	— l'incolumità pubblica
34	1	2	—	11	7	2	2	1	2	—	168	— la fede pubblica :
4	—	—	—	*3*	*1*	—	—	—	—	—	*34*	*falsità in monete, in carte di pubblico credito e in valori di bollo*
30	*1*	*2*	—	*8*	*6*	*2*	*2*	*1*	*2*	—	*134*	*altri*
17	—	—	—	2	1	—	—	3	17	—	49	— l'economia pubblica, l'industria e il commercio
86	17	17	5	28	2	4	18	11	11	5	404	— la moralità pubblica e il buon costume
1	1	—	1	1	—	—	—	—	—	—	20	— l'integrità e la sanità della stirpe
14	2	2	2	8	1	2	5	7	2	1	63	— la famiglia
764	61	32	16	506	22	73	43	35	180	11	2 545	— la persona :
8		*2*	*4*	*11*	—	—	*1*	*1*	*10*	*2*	*59*	*omicidi volontari*
—	—	—	*1*	—	—	—	—	—	—	—	*3*	*infanticidi per causa di onore*
5	—	—	—	*1*	—	—	—	*1*	—	—	*14*	*omicidi preterintenzionali*
12	*1*	*5*	—	*6*	*1*	*1*	*2*	*1*	*1*	—	*104*	*omicidi colposi*
708	*52*	*24*	*11*	*423*	*17*	*64*	*32*	*24*	*165*	*5*	*2 149*	*percosse, lesioni personali volontarie e lesioni colpose*
13	*1*	—	—	—	—	*1*	—	—	—	—	*32*	*altri contro la vita e l'incolumità individuale.*
7	—	—	—	*20*	*2*	*3*	*3*	*2*	—	—	*52*	*contro l'onore .*
11	*4*	*1*	—	*45*	*2*	*4*	*5*	*6*	*4*	*4*	*132*	*contro la libertà individuale*
989	339	105	81	1.252	68	196	185	203	414	29	6 810	— il patrimonio :
901	*324*	*101*	*70*	*542*	*46*	*162*	*167*	*126*	*357*	*19*	*5 513*	*furti*
8	*7*	—	*2*	*4*	*1*	—	*8*	*4*	*15*	*10*	*157*	*rapine, estorsioni, sequestri di persona*
22	*1*	*1*	*8*	*694*	*15*	*31*	*2*	*68*	*29*	—	*908*	*altri mediante violenza*
58	*7*	*3*	*1*	*12*	*6*	*3*	*8*	*5*	*13*	—	*232*	*mediante frode*
487	8	253	1	1	19	—	92	5	—	—	**1 849**	DELITTI PREVEDUTI DA ALTRI CODICI E LEGGI SPECIALI
66	—	—	—	—	—	—	—	—	—	—	*68*	*leggi in materia commerciale*
343	*1*	*208*	—	—	*8*	—	*89*	*1*	—	—	*1 389*	*leggi finanziarie*
—	—	—	—	—	—	—	—	—	—	—	*8*	*leggi contro il fascismo*
78	*7*	*45*	*1*	*1*	*11*	—	*3*	*4*	—	—	*384*	*altri*
2.464	**441**	**429**	**110**	**1 866**	**128**	**286**	**360**	**274**	**645**	**51**	**12 407**	**Totale delitti**
876	**90**	**7**	**4**	**379**	**32**	**53**	**10**	**25**	**248**	**6**	**2 595**	CONTRAVVENZIONI
3 340	**531**	**436**	**114**	**2.245**	**160**	**339**	**370**	**299**	**893**	**57**	**15 002**	**Totale reati**

(*) Cfr. « Avvertenze » nn. 13.1, 13.3, 13.4, 13.5, 13.14, 13.16.
(*a*) Cfr. nota (*a*) a pagina 148.

Segue: TAV. **104** *— MAGISTRATURE*

Anno

PER MINORENNI (*) (*a*)

1949

REATI GIUDICATI DAI TRIBUNALI PER MINORENNI

REATI	TORINO	GENOVA	MILANO	BRESCIA	TRENTO	VENEZIA	BOLOGNA	FIRENZE	ANCONA	PERUGIA	ROMA	L'AQUILA	NAPOLI	BARI	LECCE	POTENZA	CATANZARO	REGGIO DI CALABRIA (Sez.)	MESSINA	CATANIA	CALTANISSETTA	PALERMO	CAGLIARI	ITALIA	REATI
DELITTI PREVEDUTI DAL CODICE PENALE...	**745**	**570**	**406**	**59**	**104**	**486**	**147**	**284**	**85**	**52**	**584**	**222**	**5.026**	**759**	**185**	**52**	**1.732**	**66**	**329**	**230**	**293**	**433**	**87**	**12 936**	DELITTI PREVEDUTI DAL CODICE PENALE
Contro la personalità dello Stato....	—	—	—	—	—	1	—	—	—	—	—	—	—	—	—	—	—	—	—	—	—	—	—	1	Contro la personalità dello Stato
— la pubblica Amministrazione	47	23	2	2	—	3	7	6	1	2	12	1	105	8	9	—	25	3	1	2	9	7	—	275	— la pubblica Amministrazione
violenza, resistenza, oltraggio....	*34*	*11*	*1*	*2*	—	*2*	*6*	*4*	*1*	*2*	*10*	*1*	*94*	*8*	*7*	—	*25*	—	*1*	*2*	*1*	*4*	—	*216*	*violenza, resistenza, oltraggio*
altri.....	*13*	*12*	*1*	—	—	*1*	*1*	*2*	—	—	*2*	—	*11*	—	*2*	—	—	*3*	—	—	*8*	*3*	—	*59*	*altri*
— l'Amministrazione della Giustizia ..	1	6	12	—	—	9	3	1	—	—	10	1	52	12	3	—	—	—	3	1	6	5	2	127	— l'Amministrazione della Giustizia
— il sentimento religioso e la pietà dei defunti	—	—	—	—	—	1	—	—	—	—	—	—	—	1	—	—	58	—	1	—	—	—	—	61	— il sentimento religioso e la pietà dei defunti
— l'ordine pubblico.....	—	2	—	—	—	—	—	—	—	—	—	—	3	2	—	—	—	—	—	—	—	—	—	7	— l'ordine pubblico
— l'incolumità pubblica.....	—	6	32	1	2	1	1	3	—	—	6	11	66	9	2	2	11	1	—	7	1	8	3	173	— l'incolumità pubblica
— la fede pubblica	20	9	11	—	—	8	10	4	3	1	31	3	97	7	1	—	12	2	5	1	3	2	1	231	— la fede pubblica :
falsità in monete, in carte di pubblico credito e in valori di bollo	*2*	—	*6*	—	—	—	—	*2*	*1*	—	*1*	*1*	*27*	—	—	—	*12*	—	*1*	*1*	*3*	—	—	*57*	*falsità in monete, in carte di pubblico credito e in valori di bollo*
altri.....	*18*	*9*	*5*	—	—	*8*	*10*	*2*	*2*	*1*	*30*	*2*	*70*	*7*	*1*	—	—	*2*	*4*	—	—	*2*	*1*	*174*	*altri*
— l'economia pubblica, l'industria e il commercio	1	—	—	—	—	—	—	—	1	—	2	—	137	1	—	1	3	1	—	6	—	33	1	187	— l'economia pubblica, l'industria e il commercio
— contro la moralità pubblica e il buon costume	39	10	22	2	4	23	7	12	20	4	24	33	172	58	9	2	113	1	5	8	27	12	3	610	— la moralità pubblica e il buon costume
— l'integrità e la sanità della stirpe...	—	4	1	2	—	—	—	—	—	—	—	2	46	2	—	—	—	—	—	—	1	—	—	58	— l'integrità e la sanità della stirpe
— la famiglia	2	1	2	—	—	2	1	1	—	—	1	2	23	10	—	1	1	1	2	2	1	1	—	54	— la famiglia
— la persona	119	69	48	3	2	109	23	84	8	3	51	73	1.593	106	34	14	467	34	44	45	37	47	11	3 024	— la persona :
omicidi volontari.....	*4*	*1*	*1*	—	—	—	*2*	—	—	—	*3*	*1*	*5*	*2*	*2*	*2*	*9*	—	—	*1*	*5*	*1*	*1*	*40*	*omicidi volontari*
infanticidi per causa di onore....	—	*2*	—	—	—	—	—	—	—	—	—	—	—	—	—	—	—	—	—	—	—	—	—	*2*	*infanticidi per causa di onore*
omicidi preterintenzionali.....	*1*	—	—	—	—	—	—	—	—	—	—	—	*5*	—	—	*2*	—	—	—	—	*5*	—	*1*	*14*	*omicidi preterintenzionali*
omicidi colposi	*9*	*4*	*5*	—	—	*13*	*7*	*8*	*1*	*1*	*4*	*7*	*17*	*2*	*3*	*2*	*4*	—	*1*	*4*	—	*5*	—	*97*	*omicidi colposi*
percosse, lesioni personali volontarie e lesioni colpose.....	*101*	*51*	*35*	*3*	*2*	*77*	*11*	*74*	*6*	—	*39*	*61*	*1.421*	*90*	*27*	*6*	*306*	*31*	*37*	*36*	*20*	*39*	*8*	*2.481*	*percosse, lesioni personali volontarie e lesioni colpose*
altri contro la vita e l'incolumità individuale.....	—	*1*	—	—	—	*10*	—	*1*	—	—	*1*	*1*	*12*	—	—	—	*2*	—	—	—	*2*	—	—	*30*	*altri contro la vita e l'incolumità individuale.*
contro l'onore	—	*4*	*1*	—	—	*7*	—	—	—	—	*1*	*1*	*68*	—	—	—	*126*	—	*2*	*1*	*1*	—	—	*212*	*contro l'onore*
contro la libertà individuale.....	*4*	*6*	*6*	—	—	*2*	*3*	*1*	*1*	*2*	*3*	*2*	*65*	*12*	*2*	*2*	*20*	*3*	*4*	*3*	*4*	*2*	*1*	*148*	*contro la libertà individuale*
— il patrimonio	516	440	276	49	96	329	95	173	52	42	447	96	2.732	543	127	32	1.042	23	268	158	208	318	66	8.128	— il patrimonio :
furti	*492*	*421*	*247*	*49*	*90*	*299*	*88*	*162*	*47*	*39*	*395*	*72*	*2 232*	*504*	*126*	*30*	*678*	*15*	*236*	*154*	*144*	*286*	*60*	*6 866*	*furti*
rapine, estorsioni, sequestri di persona.....	*8*	*4*	*9*	—	*2*	*13*	*1*	*2*	*1*	*1*	*9*	*1*	*213*	*4*	—	—	*2*	—	—	*1*	*3*	*7*	*3*	*284*	*rapine, estorsioni, sequestri di persona*
altri mediante violenza.....	*15*	*1*	*2*	—	—	*15*	*1*	*2*	*3*	—	*5*	*22*	*174*	*8*	—	*1*	*359*	*6*	*27*	*3*	*58*	*11*	—	*713*	*altri mediante violenza*
mediante frode	*1*	*14*	*18*	—	*4*	*2*	*5*	*7*	*1*	*2*	*38*	*1*	*113*	*27*	*1*	*1*	*3*	*2*	*5*	—	*3*	*14*	*3*	*265*	*mediante frode*
DELITTI PREVEDUTI DA ALTRI CODICI E LEGGI SPECIALI	**8**	—	**122**	—	**14**	**84**	**15**	**31**	**1**	**4**	**308**	**44**	**629**	**118**	**188**	—	**58**	**13**	**35**	**101**	—	**194**	**2**	**1.969**	DELITTI PREVEDUTI DA ALTRI CODICI E LEGGI SPECIALI
leggi in materia commerciale	—	—	—	—	—	—	—	—	—	—	—	—	*38*	—	—	—	—	—	—	—	—	*1*	—	*39*	*leggi in materia commerciale*
leggi finanziarie	—	—	*118*	—	*11*	*54*	—	*2*	*1*	—	*246*	*7*	*120*	*79*	—	—	*3*	*6*	*24*	*1*	—	—	*1*	*673*	*leggi finanziarie*
leggi contro il fascismo	—	—	—	—	—	—	—	—	—	—	—	—	—	—	—	—	—	—	—	—	—	—	—	—	*leggi contro il fascismo*
altri.....	*8*	—	*4*	—	*3*	*30*	*15*	*29*	—	*4*	*62*	*37*	*471*	*39*	*188*	—	*55*	*7*	*11*	*100*	—	*193*	*1*	*1.257*	*altri*
Totale delitti....	**753**	**570**	**528**	**59**	**118**	**570**	**162**	**315**	**86**	**56**	**892**	**266**	**5 655**	**877**	**373**	**52**	**1.790**	**79**	**364**	**331**	**293**	**627**	**89**	**14.905**	**Totale delitti**
CONTRAVVENZIONI	**1**	**243**	**97**	**62**	—	**2**	**15**	**10**	**8**	**2**	**109**	**44**	**1.938**	**83**	—	**2**	**626**	**11**	**19**	**2**	**29**	**21**	**4**	**3.328**	CONTRAVVENZIONI
Totale reati	**754**	**813**	**625**	**121**	**118**	**572**	**177**	**325**	**94**	**58**	**1.001**	**310**	**7.593**	**960**	**373**	**54**	**2.416**	**90**	**383**	**333**	**322**	**648**	**93**	**18.233**	**Totale reati**

(*) Cfr. « Avvertenze » nn. 13.1, 13.3, 13.4, 13.5, 13.14, 13.16.
(*a*) Cfr. nota (*a*) a pagina 148.

TAV. 105 — CORTE DI CASSAZIONE. - MOVIMENTO DEI PROCEDIMENTI SECONDO I DISTRETTI NEI QUALI FURONO EMESSI I PROVVEDIMENTI IMPUGNATI

Anno 1949

A — GIUDIZI ORDINARI

DISTRETTI DI CORTE DI APPELLO	PENDENTI ALL'INIZIO DELL'ANNO	SOPRAVVENUTI	ESAURITI per ricorsi contro sentenze del Pretore	del Giudice Istruttore	del Tribunale	della Corte di Appello	della Sezione Istruttoria	della Corte di Assise	della Corte di Assise speciale	Totale	RIMASTI PENDENTI ALLA FINE DELL'ANNO
Torino	1.545	953	77	1	116	282	9	113	6	604	1.894
Genova	1.393	455	43	—	85	197	1	76	4	406	1.442
Milano	1.826	1.039	120	3	206	402	19	175	4	929	1.936
Brescia	1.130	410	35	—	103	162	—	79	3	382	1.158
Trento	80	141	19	—	37	67	1	4	2	130	91
Venezia	1.138	627	55	1	69	321	3	106	3	558	1.207
Trieste	5	12	8	—	—	3	—	—	1	12	5
Fiume	4	—	—	—	—	—	—	—	—	—	4
Bologna	1.219	622	58	1	103	352	3	118	3	638	1.203
Firenze	1.476	1.041	98	2	159	388	13	126	1	787	1.730
Ancona	412	308	43	—	83	111	1	75	—	313	407
Perugia	194	185	34	1	46	96	1	37	—	215	164
Roma	1.497	1.061	121	5	207	467	16	141	5	962	1.596
L'Aquila	429	350	27	—	68	199	1	35	—	330	449
Napoli	1.535	1.430	197	5	311	693	11	82	—	1.299	1.666
Bari	631	732	65	—	126	401	2	50	—	644	719
Lecce	264	404	35	—	77	122	—	22	—	256	412
Potenza	352	283	22	—	33	100	1	40	—	196	439
Catanzaro	455	494	47	—	74	249	1	61	—	432	517
Reggio di Calabria (Sez.)	125	196	26	—	37	34	1	32	—	130	191
Messina	709	326	40	1	81	149	1	72	1	345	690
Catania	1.207	595	88	1	82	254	3	88	—	516	1.286
Caltanissetta	345	184	11	—	51	98	2	42	—	204	325
Palermo	766	528	46	—	87	194	4	102	—	433	861
Cagliari	187	292	26	—	48	110	1	26	—	211	268
ITALIA	**18.924**	**12.668**	**1.341**	**21**	**2.289**	**5.451**	**95**	**1.702**	**33**	**10.932**	**20.660**

B— GIUDIZI SPECIALI

DISTRETTI DI CORTE DI APPELLO	PENDENTI ALL'INIZIO DELL'ANNO	SOPRAVVENUTI	ESAURITI SECONDO L'OGGETTO conflitti di giurisdizione e di competenza	ricorsi per rimessione di procedimenti	ricorsi straordinari contro sentenze di Giudici speciali	revisione di sentenze	separazione di procedimenti	altri ricorsi contro provvedimenti non emessi nel dibattimento	Totale	RIMASTI PENDENTI ALLA FINE DELL'ANNO
Torino	8	46	21	8	6	15	1	1	52	2
Genova	2	28	8	9	1	7	—	4	29	1
Milano	32	27	8	1	31	10	—	1	51	8
Brescia	1	14	5	2	—	6	—	1	14	1
Trento	—	11	6	2	1	1	—	1	11	—
Venezia	19	39	17	5	12	15	—	1	50	8
Trieste	—	3	—	—	—	1	—	1	2	1
Bologna	20	37	9	9	19	18	—	—	55	2
Firenze	—	47	18	13	—	12	—	—	43	4
Ancona	1	11	6	2	2	1	—	1	12	—
Perugia	—	3	1	1	—	1	—	—	3	—
Roma	12	32	13	—	3	14	1	4	35	9
L'Aquila	—	4	2	2	—	—	—	—	4	—
Napoli	13	44	23	—	18	13	—	1	55	2
Bari	3	19	4	1	5	10	1	1	22	—
Lecce	4	9	2	1	1	2	—	4	10	3
Potenza	—	1	—	1	—	—	—	—	1	—
Catanzaro	—	39	29	2	—	7	—	1	39	—
Reggio di Calabria (S z.)	—	4	3	—	—	1	—	—	4	—
Messina	—	6	3	1	—	2	—	—	6	—
Catania	15	9	7	—	8	2	—	—	17	7
Caltanissetta	—	6	2	2	—	2	—	—	6	—
Palermo	—	20	6	3	4	6	1	—	20	—
Cagliari	7	8	4	—	5	4	—	—	13	2
Colonie	—	3	2	—	1	—	—	—	3	—
Supremo Trib. Militare	—	33	—	—	22	—	—	—	22	11
ITALIA	**137**	**503**	**199**	**65**	**139**	**150**	**4**	**22**	**579**	**61**

TRIBUNALI PER MINORENNI

Minorenni giudicati e minorenni condannati nell'anno 1949

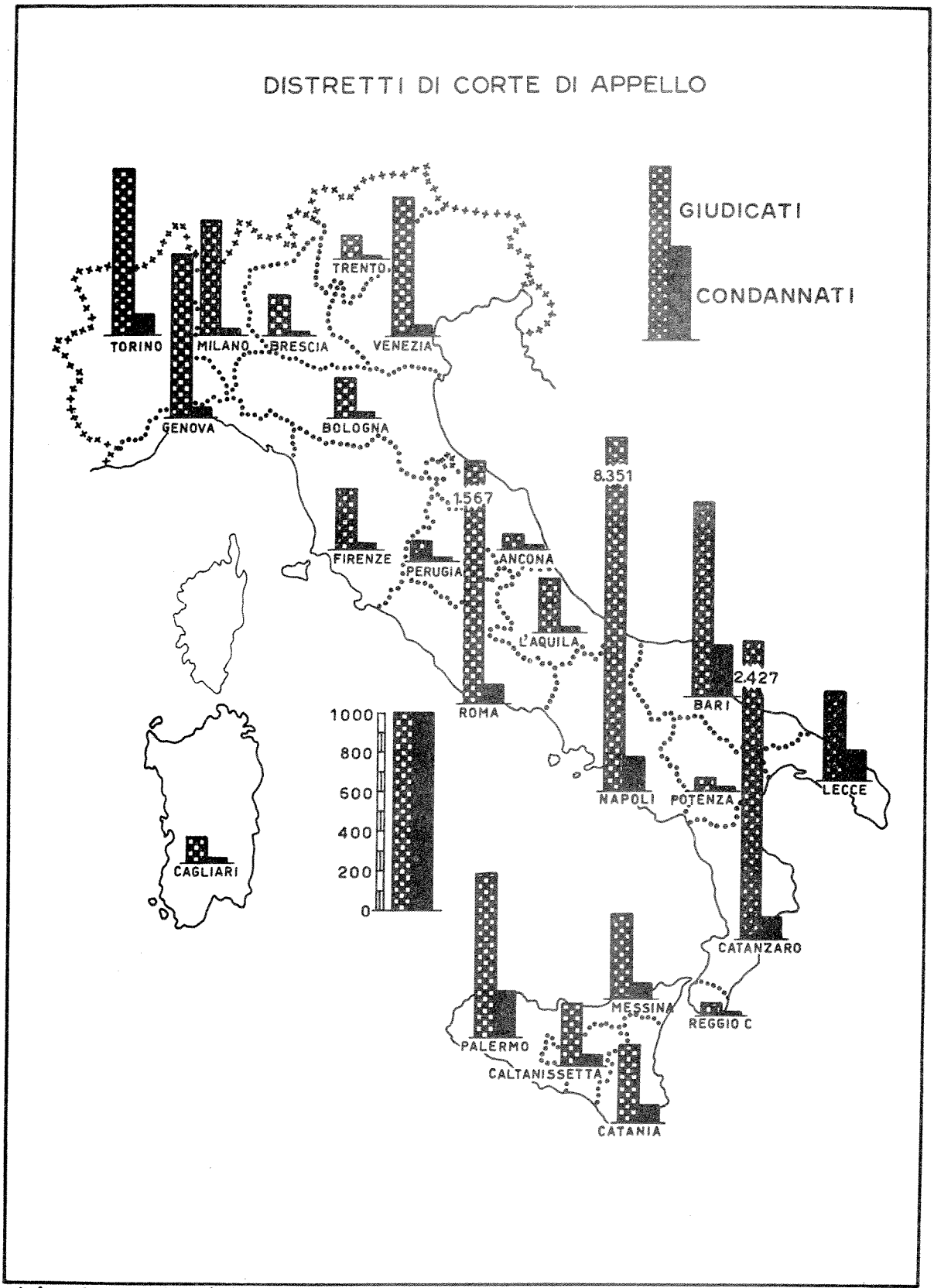

Istituto Centrale di Statistica

TAV. 106 — CORTE DI CASSAZIONE - DATI ANALITICI SUI PROCEDIMENTI ESAURITI NEI GIUDIZI ORDINARI E SPECIALI E SUI RELATIVI RICORSI

Anno 1949

DESCRIZIONE	Numero
Procedimenti esauriti	**10.932**
SECONDO LA MATERIA	
riguardanti delitti (soli o connessi a contravvenzioni)	10.554
riguardanti contravvenzioni	378
— L'ORIGINE	
su ricorso del solo imputato	10.172
su ricorso del solo P. M.	587
su ricorso del P. M. e dell'imputato	173
Ricorsi definiti	**14.647**
a sezione unica	14.632
a sezioni unite	15
DISTINTI SECONDO L'ESITO	
con dichiarazione di inammissibilità del ricorso	6.036
per rinuncia	*852*
per inosservanza dei termini	*428*
per mancanza di interesse da parte dell'impugnante	*459*
per altro motivo	*4.297*
con rigetto del ricorso	4.308
con annullamento	4.302
senza rinvio	*2.890*
perchè il reato era estinto	2.210
perchè il fatto non è previsto dalla legge come reato e l'azione non poteva essere iniziata o proseguita	141
perchè il reato non era di competenza del Giudice ordinario	7
perchè la sentenza conteneva disposizioni eccedenti i poteri della giurisdizione	9
per altri motivi	523
con rinvio	*1.412*
per incompetenza	*9*
per inosservanza o erronea applicazione della legge	*599*
per inosservanza delle norme stabilite dal c. p. p. a pena di nullità, di inammissibilità e di decadenza	*100*
per le sole disposizioni civili	*7*
per altri motivi	*697*
con rettifica di errori non determinanti annullamento	1
Imputati	**15.439**
Provvedimenti definitivi	**10.932**
adottati in camera di consiglio	6.230
adottati al dibattimento	4.702

GIUDIZI SPECIALI

DESCRIZIONE	Numero
Procedimenti esauriti	**579**
IN TEMA DI CONFLITTI DI GIURISDIZIONE E DI COMPETENZA	**199**
con risoluzione del conflitto fra due o più giudici ordinari	183
con risoluzione del conflitto fra Giudice ordinario e Giudice speciale	15
con dichiarazione di competenza del giudice ordinario	*10*
con dichiarazione di competenza del giudice speciale	*5*
per effetto del provvedimento che fa cessare il conflitto	1
— DI RICORSI PER RIMESSIONE DEI PROCEDIMENTI AD ALTRA MAGISTRATURA	**65**
per motivi di legittimo sospetto	22
con accoglimento dell'istanza	*18*
con rigetto dell'istanza	*4*
per motivi di ordine pubblico	43
con accoglimento dell'istanza	*37*
con rigetto dell'istanza	*6*
— DI RICORSI STRAORDINARI CONTRO SENTENZE DI GIUDICI SPECIALI	**139**
con accoglimento del ricorso	28
con rigetto del ricorso	111
— DI REVISIONE DI SENTENZE	**150**
con dichiarazione di inammissibilità	87
con rinvio	33
senza rinvio	9
con accoglimento	1
con rigetto	20
— DI SEPARAZIONE DI PROCEDIMENTI	**4**
con accoglimento	4
con rigetto	—
— DI ALTRI RICORSI CONTRO PROVVEDIMENTI NON EMESSI AL DIBATTIMENTO	**22**
con accoglimento	13
con rigetto	9

NOTIZIE SPECIALI

TAV. 107 — GRAZIE CONCESSE (*a*)

Anno 1949

DESCRIZIONE	Numero
Condannati ai quali venne concessa la grazia	**4.321**
SESSO	
maschi	3.435
femmine	886
PRECEDENTI PENALI	
già condannati a pena detentiva	947
già condannati ad altre pene	379
mai condannati	2.995
PENE INFLITTE PER LE QUALI VENNE RICHIESTA LA GRAZIA	
morte	1
ergastolo	13
reclusione	2.325
arresto	61
multa	569
ammenda	1.352
SPECIE DELLA GRAZIA	
condizionale	4.130
semplice	191
OGGETTO DEL PROVVEDIMENTO	
condono totale della pena detentiva (sola o congiunta alla pecuniaria)	534
condono totale della pena pecuniaria	1.162
condono parziale della pena detentiva (sola o congiunta alla pecuniaria)	1.852
condono parziale della pena pecuniaria	759
commutazione della pena di morte in quella dell'ergastolo	—
commutazione della pena di morte in quella della reclusione	1
commutazione della pena dell'ergastolo in quella della reclusione	13
commutazione della reclusione o dell'arresto in altra pena	—
REATI COMMESSI	
DELITTI PREVEDUTI DAL C. P.	**1.842**
contro la personalità dello Stato	4
— la pubblica amministrazione	155
violenza, resistenza, oltraggio	*85*
malversazione, peculato, concussione, corruzione	*43*
altri	*27*
— l'amministrazione della giustizia	30
— la fede pubblica	85
— l'economia pubblica, industria e commercio	39
— la moralità pubblica e il buon costume	19
— l'integrità e la sanità della stirpe	5
— la famiglia	44
— la persona	261
omicidi volontari consumati	*39*
— — tentati	*6*
infanticidi per causa di onore	*6*
omicidi preterintenzionali	*6*
percosse, lesioni personali volontarie e lesioni colpose	*165*
altri contro la persona	*39*
— il patrimonio	1.191
furti	*781*
rapine, estorsioni, sequestri di persona	*106*
altri mediante violenza	*40*
mediante frode	*264*
altri delitti preveduti dal C. P.	9
DELITTI PREVEDUTI DA ALTRI CODICI E LEGGI SPECIALI	**1.066**
leggi annonarie	724
— finanziarie	104
— contro il fascismo	9
altri	229
CONTRAVVENZIONI	**1.413**
prevedute dal Codice Penale	322
— dalle leggi annonarie	53
— dalle leggi di P. S.	283
— dalle leggi finanziarie	6
— dalle leggi sanitarie	74
— dalle leggi per la tutela della strada e della circolazione	129
— da altre leggi e regolamenti	546

(*a*) Le domande di grazia avanzate furono n. 19.473.

TAV. 108 ESTRADIZIONI
Anno 1949

CONCESSE SECONDO LA CONDIZIONE GIURIDICA DEGLI ESTRADANDI E I REATI COMMESSI

STATI	RICHIESTE	Totale	condizione giuridica		reati commessi									
			giudicabili	condannati	associazioni a delinquere	falsi in atto pubblico	violenze carnali	omicidi volontari	lesioni	furti	rapine	estorsioni	truffe	appropriazioni indebite
ESTRADIZIONI IN ITALIA DI INDIVIDUI RIFUGIATI ALL'ESTERO														
Austria	6	6	5	1				3		2				1
Belgio	3	3	3		1			2						
Francia	66	66	51	15	6	2		18	1	20	13	1	4	1
Germania	1	1	1					1						
Svizzera	5	5	4	1				1		4				
Trieste (T.L.)	2	2	2				1							1
Venezuela	1	1	1										1	
TOTALE	**84**	**84**	**67**	**17**	**7**	**2**	**1**	**25**	**1**	**26**	**13**	**1**	**5**	**3**
ESTRADIZIONI ALL'ESTERO DI INDIVIDUI RIFUGIATI IN ITALIA														
Austria	5	5	4	1						4			1	
Francia	3	3	2	1						3				
Jugoslavia	2	2		2				2						
Svizzera	7	7	6	1						2	1		2	2
TOTALE	**17**	**17**	**12**	**5**				**2**		**9**	**1**		**3**	**2**

TAV. 109 LIBERAZIONI CONDIZIONALI
Anno 1949

DESCRIZIONE	NUMERO
Condannati che ottennero la liberazione condizionale	**1.506**
SESSO	
maschi	1.417
femmine	89
PRECEDENTI PENALI	
primari	1.383
recidivi	123
PARERE ESPRESSO DAL CONSIGLIO DI DISCIPLINA	
favorevole	1.495
contrario	11
PARERE ESPRESSO DAL GIUDICE DI SORVEGLIANZA	
favorevole	1.475
contrario	31
DURATA DELLA PENA RISULTANTE DALLA SENTENZA DI CONDANNA	
fino a 5 anni	1.185
da 5 a 10 anni	209
da 10 a 15 anni	32
da 15 a 20 anni	38
oltre 20 anni	42
PENA CHE RIMANEVA DA SCONTARE AL MOMENTO DELLA CONCESSIONE DEL BENEFICIO	
fino ad un anno	1.374
da 1 a 2 anni	105
da 2 a 3 anni	18
oltre 3 anni	9
REATI PER I QUALI FU RIPORTATA LA CONDANNA	
contro la personalità dello Stato	57
la pubblica Amministrazione	55
l'Amministrazione della Giustizia	21
il sentimento religioso e la pietà dei defunti	2
l'ordine pubblico	143
l'incolumità pubblica	
la fede pubblica	32
l'economia pubblica, industria e commercio	
la moralità pubblica ed il buon costume	56
l'integrità e la sanità della stirpe	23
la famiglia	
la persona	4
il patrimonio	145
altri delitti previsti da speciali disposizioni di legge emanate in occasione ed a causa dello stato di guerra	953
altri reati	15

TAV. 110 PROSCIOGLIMENTI DALLA GARANZIA AMMINISTRATIVA
Anno 1949

DESCRIZIONE	NUMERO
RICHIESTE DI PROSCIOGLIMENTO DALLA GARANZIA AMMINISTRATIVA	**131**
riguardanti: Commissari prefettizi e vice Commissari	2
riguardanti: Sindaci e f.f. Sindaci	127
riguardanti: Prefetti ed ex Prefetti	2
ESITO DELLE RICHIESTE	
accolte	110
non accolte	21
REATI PER I QUALI FU CONCESSO IL PROSCIOGLIMENTO	**276**
DELITTI PREVEDUTI DAL C.P.	**230**
contro la pubblica Amministrazione:	132
violenza, resistenza, oltraggio	*4*
peculato	*56*
malversazione	*19*
concussione	*5*
corruzione	*3*
abuso di ufficio (art. 323 c.p.)	*25*
interesse privato in atti di ufficio	*10*
omissione o rifiuto di atti di ufficio	*7*
altri	*3*
l'Amministrazione della Giustizia	11
omessa denuncia di reato	*4*
simulazione di reato	*1*
calunnia	*1*
favoreggiamento	*3*
altri	*2*
l'ordine pubblico	2
la fede pubblica:	60
falsità materiale in atti pubblici, in certificati o autorizzazioni amministrative	*16*
falsità ideologica in atti pubblici, in certificati o autorizzazioni amministrative	*31*
soppressione, distruzione e occultamento di atti veri	*11*
altri	*2*
la persona	14
omicidi	*1*
lesioni	*3*
ingiurie	*3*
diffamazione	*1*
sequestro di persona	*2*
arresto illegale	*4*
violenza privata	*11*
il patrimonio	
rapine, estorsioni	*1*
furto	*1*
usurpazione	*deviazione acqua e modificazione dello stato dei luoghi*	*1*
invasione di terreni o edifici	*7*
truffa	**46**
DELITTI PREVEDUTI DA ALTRE LEGGI	41
leggi annonarie	5
altre	
CONTRAVVENZIONI	

Capitolo Quinto

CRIMINALITA'

DATI PER IL COMPLESSO DEL TERRITORIO

TAV. 111 — CONDANNATI SECONDO LA SPECIE DEL DELITTO E IL SESSO (*)

Anni dal 1896 al 1930

ANNI	COMPLESSO			CONTRO LA SICUREZZA DELLO STATO		CONTRO LA LIBERTÀ			
						Totale		di cui: violenza privata e minacce	
	MF	Per 100.000 abitanti	F	MF	F	MF	F	MF	F
1896	174.993	*707.2*	31.244	2	—	9.322	865	8.608	778
1897	169 323	*680.1*	29 839	6	—	8 745	893	7.928	806
1898	185 782	*741.6*	32 982	7	—	9 973	1.054	8.924	858
1899	181 351	*719.4*	32.515	16	—	10 107	945	9.248	858
1900	180.834	*712.9*	32.830	6	—	10.275	957	9.619	873
1906	145 163	*548 3*	28 404	7	—	8.511	1.025	7.531	828
1907	133.092	*499 2*	24 747	3	—	8 933	1.121	7.361	843
1908	136.694	*509.1*	24 987	5	—	10 087	1.403	7.911	820
1909	145 268	*537 2*	24 478	4	—	9 444	1.043	8 584	865
1910	141 527	*519.7*	25.614	2	—	8.818	1.151	7.963	980
1911	131 863	*480.8*	25 699	16	—	8 009	1.093	7.327	975
1912	132.912	*480.1*	25.592	12	—	7.454	997	6.488	824
1913	129.555	*464.0*	24.612	13	—	7.481	1.026	6.525	831
1914	121 386	*431.1*	22.174	2	—	7 007	899	6.270	787
1915	103.859	*365.7*	19.188	27	—	4 846	618	4.456	558
1916	89 960	*314 1*	23 637	23	1	3.390	678	3.102	585
1917	88 489	*306 3*	27 994	25	5	3.332	870	2 845	607
1918	72.366	*248.4*	23 858	21	2	2.578	696	2.268	557
1919	78 521	*267 2*	21.119	2	1	3.137	570	2 710	447
1920	191 871	*343.7*	21.552	7	—	5.166	733	3.980	576
1921	114 873	*368.0*	21 026	43	2	6 644	857	5.396	709
1922	127.989	*407 6*	21 555	49	1	7 357	860	6 682	767
1923	134 756	*426 6*	22.974	59	6	8 292	935	7.610	829
1924	127.339	*400.6*	21.487	74	3	6.926	908	6.376	793
1925	120.018	*375.3*	19.029	124	5	5.240	613	4.633	507
1926	126 885	*394.3*	21.458	150	4	5 029	704	4.337	567
1927	138 539	*427.9*	24 429	250	8	5 779	754	5.170	644
1928	144 714	*444.2*	25.788	288	5	6 048	830	5.408	727
1929	131 774	*402 0*	24 392	94	2	5 110	779	4.558	665
1930	128.565	*389.9*	20.918	56	1	3.864	488	3.139	379

ANNI	CONTRO LA PUBBLICA AMMINISTRAZIONE						CONTRO L'AMMINISTRAZIONE DELLA GIUSTIZIA			
	Totale		di cui: commessi da pubblici ufficiali		di cui: violenza, resistenza e oltraggio		Totale		di cui: calunnia, simulazione e falsita	
	MF	F	MF	F	MF	F	MF	F	MF	F
1896	15.026	1.574	360	6	12.271	1.215	9.396	887	1.456	210
1897	13.855	1.305	421	8	11.410	1.033	10.420	951	1.371	237
1898	17.196	1.814	345	6	14.689	1.488	11.139	970	1.396	215
1899	16.552	1.826	354	5	14.006	1.500	10.705	1.086	1.357	220
1900	15.594	1.731	367	11	12.732	1.314	10.303	1.129	1.498	277
1906	13.467	1.346	222	5	12.066	1.122	6.102	570	866	145
1907	13.616	1.432	312	13	12.282	1.208	5.751	611	833	138
1908	15.597	1.469	634	17	14.087	1.284	5.241	522	773	128
1909	16.843	1.613	912	93	15.068	1.349	4.894	441	774	130
1910	14.714	1.467	251	9	12.492	1.247	5.510	506	785	164
1911	14.787	1.781	199	3	13.312	1.471	5.368	482	800	148
1912	14.304	1.759	240	11	12.795	1.404	5.188	452	687	135
1913	13.885	1.683	230	20	12.506	1.350	5.090	468	720	133
1914	12.917	1.465	292	13	11.468	1.191	4.656	402	618	106
1915	10.765	1.256	240	25	9.749	1.054	3.929	365	672	124
1916	7.070	1.306	228	14	6.209	1.129	3.129	345	403	83
1917	8.721	2.310	211	39	7.839	2.023	2.729	399	368	104
1918	7.129	2.234	220	33	6.514	2.069	2.026	326	327	97
1919	6.810	1.490	277	33	5.804	1.218	1.995	291	309	78
1920	8.545	1.171	334	24	7.591	951	2.459	366	429	108
1921	12.228	1.453	425	23	11.218	1.276	2.838	378	431	90
1922	13.338	1.633	453	32	12.202	1.445	3.492	391	485	85
1923	13.266	1.748	918	59	11.481	1.482	4.354	495	741	157
1924	11.988	1.567	879	37	9.931	1.277	4.448	457	779	144
1925	11.984	1.803	641	44	9.892	1.370	4.649	502	947	196
1926	11.417	1.803	517	45	9.213	1.279	4.888	508	1.027	180
1927	11.682	1.875	579	53	9.172	1.273	4.855	572	1.112	214
1928	12.268	2.018	640	57	9.377	1.192	5.090	619	1.212	242
1929	11.150	2.375	521	43	7.302	1.166	4.540	559	1.166	219
1930	13.488	2.975	551	43	7.883	1.116	5.088	541	1.492	278

(*) Cfr. « Avvertenze » nn. 9, 14.1, 14.2, 14.3.

Segue: TAV. **111** — *CONDANNATI SECONDO LA SPECIE DEL DELITTO E IL SESSO* (*)

ANNI	CONTRO L'ORDINE PUBBLICO		CONTRO LA FEDE PUBBLICA							
			Totale		di cui: falsità in monete e spendita monete false		di cui: falsità in atti		di cui: frode in commercio	
	MF	F	MF	F	MF	F	MF	F	MF	F
1896	353	5	2.491	363	634	65	548	52	1.008	221
1897	458	8	2.541	306	614	60	713	61	979	161
1898	716	38	2.741	447	483	56	643	75	1.334	293
1899	541	31	2.431	347	477	36	590	74	1.075	201
1900	494	16	2.501	400	566	66	605	73	1.045	204
1906	188	17	2.591	493	539	44	531	70	1.229	290
1907	139	3	2.376	416	517	72	613	106	994	198
1908	142	3	2.339	405	473	47	546	62	1.053	242
1909	153	7	2.498	509	455	38	469	67	1.290	352
1910	72	5	2.315	399	464	35	439	65	1.117	254
1911	128	5	2.401	474	436	48	521	57	1.184	329
1912	164	13	2.005	309	458	41	477	52	803	179
1913	53	1	1.930	311	460	50	473	59	701	151
1914	67	5	1.693	260	473	44	477	54	605	119
1915	132	6	1.750	298	452	65	506	70	596	116
1916	40	7	2.245	594	508	79	377	56	1.139	395
1917	170	53	2.757	924	353	51	308	63	1.821	713
1918	79	31	1.770	631	263	48	270	67	983	410
1919	54	7	2.036	609	259	43	313	76	1.271	427
1920	96	7	2.285	622	332	47	403	72	1.315	451
1921	148	2	2.515	599	406	52	389	59	1.429	423
1922	228	15	3.539	770	504	48	593	96	2.041	561
1923	141	8	4.360	834	723	86	793	100	2.258	558
1924	128	3	3.586	580	668	71	936	128	1.444	327
1925	140	5	3.078	501	476	45	1.041	149	1.100	256
1926	338	14	3.621	692	481	63	1.032	163	1.568	415
1927	251	6	4.997	852	307	31	1.066	145	3.070	605
1928	336	16	5.244	860	389	35	1.093	133	3.126	582
1929	721	9	3.814	732	344	49	1.088	146	1.807	420
1930	1.168	3	3.207	516	304	43	1.326	171	1.023	206

ANNI	CONTRO L'INCOLUMITÀ PUBBLICA		CONTRO IL BUON COSTUME E L'ORDINE DELLE FAMIGLIE					
			Totale		di cui: violenza carnale e atti di libidine		di cui: corruzione di minorenni e oltraggio al pudore	
	MF	F	MF	F	MF	F	MF	F
1896	464	40	3.037	718	1.084	12	791	118
1897	406	32	3.003	701	1.098	13	743	100
1898	542	53	3.124	746	1.040	14	845	125
1899	465	32	3.440	840	1.128	13	1.010	159
1900	460	51	3.760	1.016	2.004	9	1.127	215
1906	651	194	3.273	734	968	7	1.105	162
1907	559	144	3.348	733	953	7	1.233	185
1908	528	84	3.518	806	1.045	7	1.239	176
1909	499	106	3.507	790	1.063	7	1.297	218
1910	514	136	3.435	748	1.032	3	1.272	197
1911	693	228	3.370	852	827	2	1.227	207
1912	605	207	3.149	788	820	12	1.144	194
1913	555	182	3.155	740	839	12	1.246	204
1914	489	146	2.898	641	735	2	1.097	155
1915	534	121	2.523	589	841	4	716	137
1916	686	305	1.925	510	641	1	524	94
1917	817	389	1.629	444	536	14	512	108
1918	663	368	1.238	369	382	3	373	81
1919	484	234	1.904	691	385	1	489	116
1920	802	376	2.134	746	429	4	512	117
1921	981	399	2.234	612	539	5	705	152
1922	1.206	433	2.538	633	587	4	854	166
1923	1.672	621	3.532	874	867	5	1.157	206
1924	1.186	490	3.111	667	805	12	1.123	192
1925	1.005	370	3.537	665	956	13	1.389	193
1926	1.478	556	3.723	727	1.050	8	1.433	248
1927	2.296	893	3.931	803	1.070	13	1.621	262
1928	2.424	903	4.234	790	1.192	14	1.720	272
1929	1.786	760	3.931	861	1.061	7	1.531	260
1930	1.036	349	5.133	1.065	1.491	11	2.071	412

(*) Cfr. - Avvertenze - nn. 14.1, 14.2, 14.3.

Segue : TAV. **111** *— CONDANNATI SECONDO LA SPECIE DEL DELITTO E IL SESSO* (*)

ANNI	CONTRO LA PERSONA									
	Totale		di cui : omicidio consumato		di cui : omicidio tentato o mancato		di cui : omicidio preterintenzionale		di cui : infanticidio	
	MF	F	MF	F	MF	F	MF	F	MF	F
1896	52 773	11.529	1 278	53	249	5	444	15	51	49
1897	51.420	11.569	1.092	58	275	16	410	15	53	48
1898	54.451	12.476	1.116	37	276	13	427	16	56	53
1899	55 984	13.174	1.117	58	244	8	361	19	57	48
1900	53.828	12.643	993	61	235	12	451	26	44	42
1906	48 479	12.166	780	34	133	4	468	18	39	15
1907	45 877	11 469	598	22	133	5	384	13	48	45
1908	47 848	11 180	712	24	155	4	385	12	48	48
1909	56 888	11.985	694	23	136	6	419	16	51	44
1910	55.892	12 687	628	33	144	8	430	22	49	46
1911	49.322	12 704	563	31	122	7	266	15	45	43
1912	45 369	11 712	511	33	107	4	262	6	50	45
1913	44.145	10 931	440	22	113	3	258	17	52	51
1914	43 991	10 525	350	18	94	4	196	6	42	40
1915	33 891	8 231	492	27	109	6	350	16	4	2
1916	25.991	9 367	431	21	71	1	276	17	37	33
1917	23 162	9.522	371	29	51	3	172	14	35	34
1918	17 897	7 526	305	29	38	4	157	9	35	34
1919	17 899	5 670	309	33	40	4	179	14	67	65
1920	25.160	7.079	376	28	66	5	206	15	55	53
1921	30.459	7 721	564	42	108	5	288	16	79	77
1922	36 253	8 268	1.232	62	142	4	—	—	63	61
1923	37 325	8 517	1.286	68	120	4	—	—	47	45
1924	35 989	8 492	1.312	72	130	7	—	—	67	60
1925	32 673	6.981	1.222	66	96	6	—	—	91	77
1926	31.870	7.293	1.209	80	102	13	—	—	86	76
1927	32 750	8 171	1.009	64	99	6	—	—	61	57
1928	34 042	8 599	1.080	58	140	5	—	—	85	74
1929	29 848	7.791	501	33	83	14	235	10	76	72
1930	26.360	5.866	529	45	111	8	226	14	93	88

ANNI	*Segue :* CONTRO LA PERSONA						CONTRO LA PROPRIETÀ			
	di cui : lesioni personali consumate		di cui: lesioni personali tentate o mancate		di cui : diffamazione e ingiuria		Totale		di cui : furto semplice (*a*)	
	MF	F	MF	F	MF	F	MF	F	MF	F
1896	36.146	5.481	494	51	11.822	5.539	78 022	14 855	44 669	11.000
1897	34 607	5.190	596	71	12 478	5.914	74.595	13 708	41 703	10 177
1898	36 580	5 771	811	114	13.137	6 180	81 825	14 984	46 322	11.109
1899	37.131	5.929	994	131	13 936	6 626	77 003	13 842	41 013	9 715
1900	35.942	5.776	1.147	158	12.919	6.224	79 202	14.459	42.516	10.230
1906	32.270	5.990	2.122	348	11.126	5 442	58 109	11.497	31.178	8.472
1907	30 647	5 764	2 369	395	10 336	4.964	49.144	8 474	22 937	5 781
1908	32 614	5 850	2 811	428	9 710	4 547	47 974	8 794	23.540	6.252
1909	39 978	6 383	3 979	576	10 079	4 651	46 506	7 645	21 630	5 076
1910	38.952	6.863	4.145	639	9.935	4 800	46.368	8.181	22 684	5.638
1911	33 443	6 807	3 600	635	10 032	4 909	43.353	7 673	20 762	5 251
1912	30 317	6 099	3.535	590	9.378	4 677	50 051	8 950	25 498	6.372
1913	30 229	5 945	3.461	568	8 463	4.071	48.215	8 819	24 021	6 374
1914	30 383	5 796	3 607	529	8 243	3 932	42 760	7 383	21 547	5 297
1915	23.720	4.774	2.407	347	5.768	2.795	41.779	7.371	19.613	4.899
1916	17.210	5.251	1.594	392	5.781	3.436	43.308	10.260	21.824	7.271
1917	15.200	5.369	1.404	419	5.453	3.436	43.147	12.772	20.748	8.352
1918	12 006	4.450	951	276	3.973	2.528	37.354	11.479	17.072	7.124
1919	12.663	3.392	1.276	273	2.838	1.707	42.773	11.382	19.226	6.783
1920	17.880	4.202	1.654	344	4.227	2.252	53.952	10.327	22.304	5.881
1921	21.602	4.545	2.152	341	4.872	2.518	54.761	8.838	21.164	4.615
1922	26.288	5.076	2.266	350	5.236	2.501	57.205	8.362	22.077	4.337
1923	26.994	4.919	1.948	252	5.680	2 895	60.360	8.785	21.820	4.194
1924	25.861	5.050	2.107	264	5.519	2.773	56.517	8.022	23.195	4.353
1925	24.028	4.119	1.811	256	4.296	2.124	52.925	7.223	19.366	3.480
1926	22.964	4.192	1.686	245	4.660	2.312	59.234	8.749	22.776	4.533
1927	23.287	4.771	1.884	291	5.206	2.599	64.091	9.784	27.242	5.549
1928	23.684	4.905	2.039	331	5.632	2.783	65.727	10.151	28 150	6.079
1929	21.202	4.512	1.927	319	4.544	2.283	59.891	9.336	28.170	5.764
1930	18.677	3.073	1.716	237	3.454	1.725	52.942	7.316	20.144	3.539

(*) Cfr. « Avvertenze » nn. 14.1, 14.2, 14.3
(*a*) Compreso lo spigolamento.

Segue : TAV. **111** *— CONDANNATI SECONDO LA SPECIE DEL DELITTO E IL SESSO* (*)

ANNI	*Segue :* CONTRO LA PROPRIETÀ						COLPOSI		PREVEDUTI DAL CODICE DI COMMERCIO	
	di cui : furto aggravato e qualificato		di cui : rapina, estorsione e ricatto		di cui : truffa e altre frodi					
	MF	F	MF	F	MF	F	MF	F	MF	F
1896	18.874	2.280	910	13	7.897	1.207	2.674	270	1.433	138
1897	18.057	1.934	960	20	8.147	1.210	2.429	224	1.445	142
1898	19.041	2.135	1.160	32	8 489	1.353	2.713	285	1.355	115
1899	18.987	2.243	1.419	98	8.641	1.342	2.546	241	1.561	151
1900	19.799	2.363	1.110	33	9.154	1.469	2.436	252	1.975	176
1906	14.154	1.601	823	16	2.948	302	2.626	240	1.159	122
1907	13 875	1.433	804	23	2.559	256	2.126	219	1.220	125
1908	12.979	1.382	685	22	2.450	237	2.360	211	1.055	110
1909	13.896	1.449	879	17	2.475	235	2.934	233	1.098	106
1910	12.842	1.418	757	14	2.587	241	2.747	212	1.140	122
1911	11.413	1.156	725	18	2.697	272	2.859	233	1.557	174
1912	12.859	1.337	716	16	2.611	225	2.717	206	1.894	199
1913	12.747	1.290	665	20	2.935	267	2.915	231	2.118	220
1914	10.710	1.044	700	17	2.835	293	3.027	230	1.879	218
1915	11.562	1.218	746	18	3.246	383	2.491	210	1.192	123
1916	12.817	1.619	538	17	2.018	310	1.659	194	494	70
1917	12.671	2.410	496	15	1.737	313	1.665	250	335	56
1918	11.840	2.443	474	17	1.284	297	1.418	174	193	22
1919	14.793	2.682	586	22	1.882	320	1.246	150	181	24
1920	19.094	2.413	1.066	39	2.578	319	1.094	98	171	27
1921	18.951	2.257	1.198	26	2.766	265	1.838	134	184	31
1922	18.425	2.109	1.396	33	3.512	298	2.487	157	297	32
1923	18.313	2.100	1.477	44	4.919	438	969	101	426	50
1924	15.153	1.721	1.249	31	4 573	459	2.308	172	1.078	126
1925	15.955	1.942	1.476	31	5.009	470	2.629	173	2.034	188
1926	17.646	2.298	1.371	47	5.074	467	3.307	202	1.830	206
1927	17.225	2.185	1.194	28	4 657	482	3.889	232	3.768	479
1928	17.413	1.992	1.295	29	4.815	511	4.024	258	4.989	739
1929	14.475	1.732	837	23	4.693	488	4.129	260	6.760	928
1930	16.277	1.950	892	24	5.834	652	5.359	299	10.864	1.499

(*) Cfr. « Avvertenze » nn. 14.1, 14.2, 14.3.

TAV. 112 — RECIDIVI SECONDO LA SPECIE DEL DELITTO E IL SESSO (*)

Anni dal 1896 al 1930

ANNI	COMPLESSO			CONTRO LA SICUREZZA DELLO STATO		CONTRO LA LIBERTÀ			
						Totale		di cui : violenza privata e minacce	
	MF	Per 100 condannati	F	MF	F	MF	F	MF	F
1896	51 742	*29.6*	5.144	1	...	2.637	124	2.460	111
1897	51.495	*30 4*	4.911	...	...	2.367	123	2.186	112
1898	56 218	*30.3*	5.400	4	...	2 823	115	2 603	105
1899	55.544	*30 6*	5.595	5	...	2 885	138	2 690	125
1900	54 353	*30 1*	5.854	5	...	3 082	145	2 895	137
1906	45.168	*31.1*	5.171	3	...	2.408	151	2.220	131
1907	44 081	*33 1*	4 585	2	...	2 624	143	2 300	131
1908	44 944	*32.9*	4 810	5	...	2 766	187	2.394	141
1909	43 862	*30 2*	4 046	1	...	2 663	149	2 490	135
1910	43.726	*30.9*	4.366	2	...	2.451	151	2.269	141
1911	40 745	*30.9*	4 207	4	...	2.226	156	2 058	139
1912	41 609	*31.3*	4 405	6	...	2.144	152	1 959	134
1913	41 067	*31.7*	4 284	6	...	2.182	137	1.991	127
1914	38 573	*31.8*	3 859	...	...	1.987	109	1 838	102
1915	34 756	*33.5*	3.392	7	...	1.584	103	1.467	93
1916	26 186	*29.1*	3 832	6	...	952	87	896	78
1917	24 369	*27.5*	4.505	6	1	884	121	818	104
1918	20 142	*27 8*	3 931	4	...	657	92	609	86
1919	25.732	*32 8*	4 367	1	...	967	95	873	78
1920	35 614	*35.0*	4 810	3	...	1.530	120	1.334	111
1921	39 686	*34.5*	4.407	13	1	1 832	131	1 646	123
1922	45.295	*35.4*	4 706	10	...	2 297	165	2 121	159
1923	53.713	*39 9*	5 856	20	1	2.914	224	2 719	206
1924	49.152	*38 6*	5 003	27	...	2 336	189	2 169	162
1925	47.946	*39.9*	4.657	40	2	1.980	133	1.788	115
1926	48 937	*38.6*	4.959	48	1	1 836	129	1 659	111
1927	50 957	*36 8*	5 264	81	3	1 967	140	1.794	128
1928	51.996	*35.9*	5 317	104	2	1.984	145	1 800	129
1929	45.392	*34.4*	4 802	44	1	1 669	139	1.527	119
1930	47.076	*36.6*	4.364	35	...	1.449	97	1.258	82

(*) Cfr. « Avvertenze » nn. 14.1, 14.2, 14.3, 14.4.

CONDANNATI PER DELITTI PREVEDUTI DAL CODICE PENALE

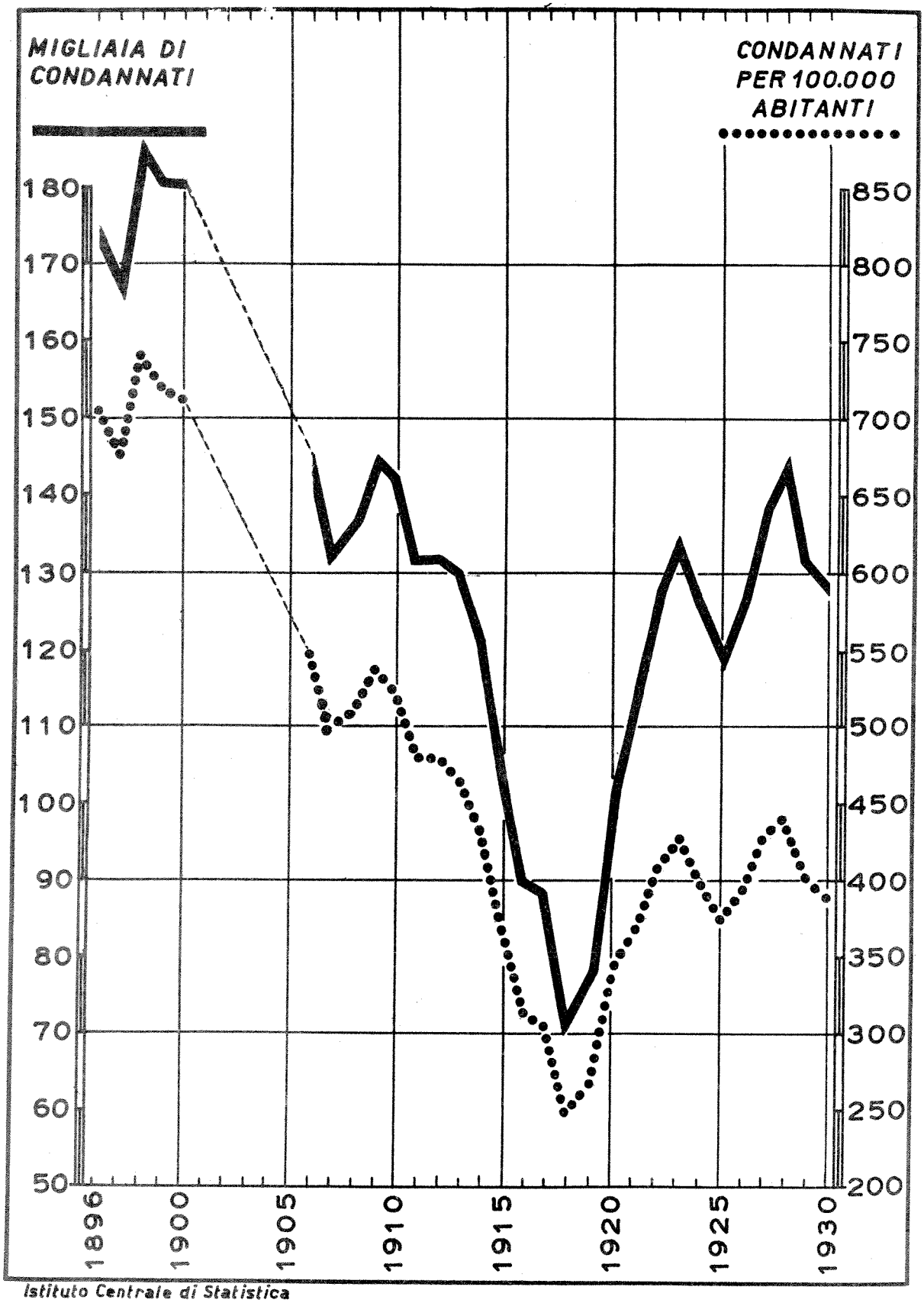

Istituto Centrale di Statistica

Segue : TAV. **112** *— RECIDIVI SECONDO LA SPECIE DEL DELITTO E IL SESSO* (*)

ANNI	CONTRO LA PUBBLICA AMMINISTRAZIONE						CONTRO L'AMMINISTRAZIONE DELLA GIUSTIZIA			
	Totale		di cui : commessi da pubblici ufficiali		di cui : violenza, resistenza e oltraggio		Totale		di cui : calunnia, simulazione e falsità	
	MF	F	MF	F	MF	F	MF	F	MF	F
1896	5.016	251	48	—	4.362	224	5.517	182	345	37
1897	4 738	241	55	—	4 208	210	6 649	173	356	31
1898	5 812	302	51	—	5.215	260	6 901	192	347	31
1899	5.729	349	50	2	5.142	311	6 481	181	386	28
1900	5.502	336	53	2	4.812	280	5.842	226	377	39
1906	4.909	282	34	—	4 579	257	4 016	135	232	17
1907	5.255	330	41	—	4.957	307	3 703	137	252	27
1908	5 808	358	28	2	5.548	331	3.474	117	239	23
1909	6 038	343	45	1	5.799	318	3.187	89	235	28
1910	5.612	349	28	—	5.365	326	3.715	103	206	25
1911	5.458	358	30	1	5.179	336	3 611	104	214	21
1912	5 366	389	46	1	5.045	349	3.493	105	210	27
1913	5 246	391	37	3	4.938	349	3 436	99	195	27
1914	4 867	355	25	1	4 590	319	3 205	72	179	16
1915	4.239	299	31	—	3.982	268	2.736	90	196	25
1916	2.437	250	32	—	2.285	238	2.182	68	118	14
1917	2 712	388	33	5	2 565	358	1 774	91	89	14
1918	2.210	413	34	6	2 093	388	1.251	58	79	12
1919	2 365	305	49	3	2 105	266	1.302	76	95	21
1920	3.110	339	64	3	2.843	293	1.430	91	124	24
1921	4.321	354	80	5	4 069	314	1.626	90	119	14
1922	4 724	410	77	4	4.431	382	2.030	88	147	22
1923	5 010	502	143	6	4 579	453	2 649	118	226	28
1924	4 677	433	130	4	4.168	383	2 812	128	246	35
1925	4.910	542	139	2	4.313	461	3.032	146	315	51
1926	4 498	489	114	7	3 869	403	3 236	155	356	41
1927	4 656	509	124	4	3.972	423	2 882	141	349	35
1028	4 803	554	141	6	3.993	382	3 015	157	404	43
1929	3 984	498	86	4	3 000	322	2.722	133	375	42
1930	4.948	631	101	6	3.340	312	3.319	147	469	58

ANNI	CONTRO L'ORDINE PUBBLICO		CONTRO LA FEDE PUBBLICA							
			Totale		di cui : falsità in monete e spendita monete false		di cui : falsità in atti		di cui : frode in commercio	
	MF	F	MF	F	MF	F	MF	F	MF	F
1896	139	1	670	40	249	16	237	10	168	14
1897	229	2	697	26	253	10	249	7	175	9
1898	257	6	691	55	158	9	279	21	232	24
1899	196	2	693	44	193	11	246	12	238	19
1900	195	2	717	56	217	14	264	16	220	25
1906	96	3	687	54	231	8	176	16	225	25
1907	60	1	715	54	220	16	192	15	247	19
1908	82	1	752	53	219	10	217	14	263	24
1909	95	1	700	58	199	6	181	15	243	30
1910	40	—	709	44	220	5	164	12	236	19
1911	80	3	682	45	204	8	155	7	244	25
1912	85	—	661	40	212	9	191	12	175	16
1913	23	—	649	57	215	14	163	10	185	24
1914	30	2	562	46	200	16	157	8	133	15
1915	70	2	630	55	231	18	173	13	169	15
1916	17	4	609	64	249	20	133	12	178	25
1917	56	5	649	113	167	14	117	9	314	81
1918	26	4	442	68	127	9	98	13	186	40
1919	20	1	584	88	150	16	98	10	291	54
1920	39	3	738	100	165	12	169	16	340	67
1921	49	—	800	97	193	12	153	11	387	62
1922	87	5	1.188	139	230	12	260	15	514	103
1923	48	1	1 608	208	295	21	334	25	829	145
1924	62	—	1.398	149	285	22	401	24	573	92
1925	68	1	1.281	123	213	13	471	36	461	60
1926	122	3	1.417	165	230	19	446	36	578	99
1927	95	2	1 879	167	146	5	448	31	1.138	120
1928	134	5	1.944	156	166	8	452	24	1.140	96
1929	263	4	1.339	146	162	15	379	23	658	100
1930	359	1	1.222	109	159	11	454	38	432	48

(*) Cfr. « Avvertenze » nn. 14.1, 14.2, 14.3, 14.4.

Segue : TAV. **112** *— RECIDIVI SECONDO LA SPECIE DEL DELITTO E IL SESSO* (*)

ANNI	CONTRO L'INCOLUMITÀ PUBBLICA		CONTRO IL BUON COSTUME E L'ORDINE DELLE FAMIGLIE					
			Totale		di cui : violenza carnale e atti di libidine		di cui : corruzione di minorenni e oltraggio al pudore	
	MF	F	MF	F	MF	F	MF	F
1896	101	8	712	103	271	1	27	1
1897	84	3	722	96	278	2	278	2
1898	124	6	736	127	272	—	214	25
1899	123	7	844	140	292	1	276	23
1900	96	10	927	178	295	—	310	60
1906	162	37	871	176	271	5	293	48
1907	118	26	927	144	305	..	341	47
1908	152	13	1.066	190	368	1	366	59
1909	108	5	908	150	295	..	350	64
1910	100	16	965	153	315	..	370	56
1911	133	20	863	156	253	2	338	61
1912	122	32	830	155	217	1	334	65
1913	96	22	885	158	262	2	354	53
1914	106	18	824	148	234	..	325	48
1915	144	17	754	153	234	1	242	43
1916	89	24	519	104	193	1	143	25
1917	114	32	436	99	150	..	138	35
1918	123	51	316	77	102	..	105	20
1919	108	40	501	159	108	..	142	37
1920	187	82	582	136	151	..	146	31
1921	183	68	655	137	168	1	209	36
1922	241	59	761	141	203	—	258	59
1923	404	107	1.080	204	307	3	362	62
1924	249	77	984	158	287	3	359	52
1925	233	72	1.114	180	329	3	447	68
1926	322	103	1.151	179	360	1	446	78
1927	481	139	1.197	195	338	2	476	74
1928	519	137	1 323	202	362	4	503	81
1929	341	87	1.102	168	330	2	419	61
1930	222	51	1.367	197	442	3	531	80

ANNI	CONTRO LA PERSONA									
	Totale		di cui: omicidio consumato		di cui: omicidio tentato o mancato		di cui: omicidio preterintenzionale		di cui: infanticidio	
	MF	F	MF	F	MF	F	MF	F	MF	F
1896	11.481	1 127	442	3	94	2	113	1	3	2
1897	11 135	1 155	382	10	96	5	114	3	4	4
1898	11 716	1 207	367	3	104	—	121	1	5	4
1899	12 112	1.407	363	9	89	2	101	1	6	3
1900	11.995	1.457	291	6	84	2	112	1	3	2
1906	11 229	1.586	294	8	57	1	139	4	1	1
1907	11.317	1 602	199	2	70	—	134	2	4	2
1908	11 692	1.548	290	4	79	2	117	2	7	7
1909	13 125	1 454	257	3	64	—	105	1	4	2
1910	13.355	1.679	201	5	66	3	127	2	4	3
1911	11 374	1.551	218	5	52	1	84	4	4	4
1912	10 815	1 528	186	5	48	1	105	1	3	3
1913	10 559	1.434	141	2	44	1	82	2	7	7
1914	10 653	1.426	135	3	42	3	43	1	2	2
1915	9.036	1.115	172	2	45	1	91	2	5	5
1916	5.575	1.173	144	3	32	—	69	1	6	5
1917	4.918	1.254	117	5	25	1	42	2	3	3
1918	3 664	888	103	7	14	1	43	1	7	6
1919	4 730	936	114	5	15	—	63	3	9	7
1920	6.837	1.199	155	4	32	1	63	4	12	12
1921	8 199	1.223	208	9	62	2	81	2	5	5
1922	9.971	1.376	419	9	62	—	—	—	7	7
1923	12 344	1.759	429	15	42	1	—	—	3	2
1924	11 323	1.599	488	14	42	1	—	—	7	5
1925	10.714	1.404	425	14	38	2	—	—	15	9
1926	9 860	1.313	451	14	39	4	—	—	11	8
1927	9 567	1.405	377	10	40	1	—	—	5	3
1928	9.775	1 506	387	11	54	—	—	—	11	5
1929	8 166	1.210	183	5	34	1	80	2	1	1
1930	8.123	981	190	4	45	—	71	1	9	6

(*) Cfr. « Avvertenze » nn. 14.1, 14.2, 14.3, 14.4.

Segue : TAV. **112** *— RECIDIVI SECONDO LA SPECIE DEL DELITTO E IL SESSO* (*)

ANNI	*Segue :* CONTRO LA PERSONA						CONTRO LA PROPRIETÀ			
	di cui : lesioni personali consumate		di cui: lesioni personali tentate o mancate		di cui : diffamazione e ingiuria		Totale		di cui : furto semplice (*a*)	
	MF	F	MF	F	MF	F	MF	F	MF	F
1896	8 484	551	145	7	1.910	537	25 006	3 286	13 728	2.578
1897	8 130	537	160	10	1.952	553	24 423	3.073	12 640	2 400
1898	8 360	550	247	13	2 198	618	26 624	3.362	14.189	2 631
1899	8 636	636	324	21	2 302	704	25 962	3.310	13.119	2 443
1900	8 608	677	330	21	2.249	721	25.417	3.410	12.955	2.531
1906	7 658	773	644	60	2.052	704	20.329	2 721	9 881	2.060
1907	7.741	774	762	70	1.920	601	18.917	2.128	7.909	1 478
1908	8.091	799	899	87	1 831	609	18 738	2.325	8 148	1.726
1909	9 402	790	1.184	86	1 600	439	16 566	1.776	6 859	1.244
1910	9.446	914	1.308	92	1.759	610	16.241	1.845	7.163	1.306
1911	7 872	816	1.135	105	1 652	574	15 744	1.787	6 695	1 304
1912	7 366	799	1.166	97	1.625	586	17 490	1 983	7 711	1.476
1913	7 381	747	1.134	101	1.416	535	17 333	1.961	7 340	1.455
1914	7 440	769	1.226	101	1 442	522	15 736	1 657	6 723	1.214
1915	6.433	651	914	62	1.030	351	15.049	1.540	5 868	1.047
1916	3.722	649	512	65	915	416	13 582	2.045	5 715	1.536
1917	3.302	715	410	54	881	434	12.583	2.371	5 184	1.611
1918	2 490	522	296	51	602	279	11.264	2.265	4 500	1.499
1919	3 341	553	485	59	545	277	14 972	2 657	5 986	1.632
1920	4 887	713	618	73	820	361	20 970	2.725	7 813	1.706
1921	5 815	693	789	67	992	426	21 699	2 294	7 587	1.310
1922	7 250	836	783	62	1.122	435	23.553	2 305	8.124	1.294
1923	9 246	1 079	895	77	1.322	530	27 316	2 710	9 347	1.477
1924	8 157	963	977	68	1 302	505	24 619	2 247	9 009	1.223
1925	7.962	848	807	83	1.083	390	23.535	2.012	8.123	992
1926	7 147	776	747	65	1.025	365	25 406	2 379	8 988	1 206
1927	6 839	818	747	59	1.148	446	26 615	2 432	10.373	1.475
1928	6 925	873	790	80	1.200	473	26 555	2 290	10 293	1 366
1929	5 823	707	740	68	938	344	23 939	2 346	10 283	1 452
1930	5.757	519	781	50	805	303	23.149	2.009	9.062	1.070

ANNI	*Segue :* CONTRO LA PROPRIETÀ						COLPOSI		PREVEDUTI DAL CODICE DI COMMERCIO	
	di cui : furto aggravato e qualificato		di cui : rapina, estorsione e ricatto		di cui : truffa e altre frodi					
	MF	F	MF	F	MF	F	MF	F	MF	F
1896	6 668	398	358	1	1.367	101	312	20	150	2
1897	7 045	373	353	1	1 481	112	279	12	172	7
1898	7 297	404	404	5	1.613	116	369	24	161	4
1899	7 454	504	479	10	1.679	151	334	15	180	2
1900	7.219	507	424	2	1.550	121	332	23	243	11
1906	5 945	343	402	3	1.311	102	333	22	125	4
1907	6 182	344	460	11	1.288	86	280	15	163	5
1908	6 173	348	402	2	1 271	84	283	14	126	4
1909	5 680	298	494	4	1 161	72	356	17	115	4
1910	5.105	276	403	5	1.202	87	379	21	157	5
1911	5 188	246	401	4	1.200	87	383	15	187	12
1912	5 567	275	381	5	1 247	70	350	13	247	8
1913	5 655	258	356	6	1 395	86	409	22	243	3
1914	5 012	219	380	6	1 311	88	358	14	245	12
1915	5.104	241	402	8	1.390	105	323	13	184	5
1916	4 865	260	263	2	883	80	164	11	54	2
1917	4 335	437	242	3	819	90	180	25	57	5
1918	4 143	470	214	4	546	76	160	14	25	1
1919	5 825	611	287	11	889	109	155	10	27	—
1920	8.256	585	516	13	1.315	107	154	13	34	2
1921	8.249	561	553	11	1 478	92	267	11	42	1
1922	8 536	536	673	8	1 834	98	372	15	61	3
1923	8 999	591	753	20	2 502	160	186	16	134	6
1924	7 396	493	638	12	2.353	171	396	15	269	8
1925	7.387	522	762	12	2.554	183	504	20	535	22
1926	7 831	608	665	12	2 738	190	558	26	483	17
1927	7 449	495	609	10	2 540	194	676	36	861	45
1928	7 417	418	629	10	2.558	200	713	45	1.127	118
1929	6 124	407	418	4	2.511	199	620	17	1 203	53
1930	6.631	439	482	4	2.942	226	776	28	2.107	113

(*) Cfr. «Avvertenze» nn. 14.1, 14.2, 14.3, 14.4.
(*a*) Compreso lo spigolamento.

TAV. 113 — CONDANNATI SECONDO LA PENA RIPORTATA (*)

Anni dal 1896 al 1930

ANNI	ERGASTOLO	RECLUSIONE					DETENZIONE				MULTA	CONFINO O AUMENTO SEGREGAZIONE CELLULARE
		oltre 15 anni	da oltre 5 a 15 anni	da oltre 3 a 5 anni	da oltre 6 mesi a 3 anni	fino a 6 mesi	oltre 5 anni	da oltre 3 a 5 anni	da oltre 6 mesi a 3 anni	fino a 6 mesi		
1896 (*a*)	130	646	1.524	1.383	17 287	115.055	250	148	682	14 732	23.138	17
1897	108	615	1.304	1.704	18 712	107 810	182	134	783	13 877	24 080	14
1898	129	597	1.387	1.475	18 680	119.128	183	168	711	15 217	28 096	11
1899	119	597	1.502	1.547	19.259	113 008	184	163	749	15 428	28.791	4
1900	86	526	1.327	1.319	19.191	116 609	168	131	784	15.063	25 627	3
1906	59	422	987	1.070	13.198	92.062	122	150	450	12.365	24 272	6
1907	59	321	873	942	12 863	81.933	92	115	406	11.951	23 530	7
1908	67	420	805	947	12 476	85 387	110	137	487	12 516	23.338	4
1909	55	372	773	881	12.773	92 699	133	126	466	12 542	24.445	3
1910	67	380	820	841	12.183	90 510	87	104	473	11 879	24.180	3
1911	46	323	667	903	12.276	81.933	97	90	506	11.472	23.549	1
1912	49	288	663	931	12.120	84 608	88	86	455	11 224	22.395	5
1913	51	246	648	904	12.161	82 239	79	79	492	11 604	21.047	5
1914	24	192	531	828	10 635	76.365	56	80	438	10 747	21 489	1
1915	21	245	693	913	13 864	65 306	97	106	491	7.303	14 819	1
1916	17	173	618	736	10 316	57.488	85	95	356	5 470	14 602	4
1917	19	191	481	593	8 479	57 318	50	63	300	5 807	15.186	2
1918	21	146	413	549	7 599	47 003	37	40	205	4 451	11 899	3
1919	23	137	396	587	10 148	54 028	52	62	307	4 693	8.084	4
1920	22	177	645	1.076	15.145	64 029	40	91	345	6.560	13 738	3
1921	34	281	858	1.208	15 845	70 182	107	114	421	7 851	17.968	4
1922	45	399	1.199	1.427	16 778	77 628	110	133	470	8 404	21.391	5
1923	41	377	1.248	1.495	19 789	83 882	88	139	497	8 275	18 923	2
1924	47	411	1.237	1.389	16 974	76 449	107	125	581	8 238	21.779	2
1925	66	386	1.155	1.644	18 708	72.479	96	163	869	8.407	16.037	8
1926	41	365	1.204	1.675	20 401	75 472	105	177	1.114	8 261	18.067	3
1927	55	304	1.141	1.509	17 916	81 693	125	125	1.013	11 150	23.507	1
1928	48	336	1.379	1.929	19.214	83 741	127	134	1.348	12 269	24.188	1
1929	40	284	957	1.559	15 263	77 418	87	107	1.101	13.372	21.584	2
1930	(*b*) 62	240	994	1.760	20.483	72.842	99	135	2.788	15.693	13.468	1

(*) Cfr. « Avvertenze » nn. 14.1, 14.3, 14.5.
(*a*) Il totale non corrisponde al complesso della Tav. 111 in quanto per un condannato non fu indicata nella sentenza la pena.
(*b*) Da aggiungere un ergastolano che ebbe l'aumento della segregazione cellulare e che sulla tavola appare nell'ultima colonna.

TAV. 114 — CONDANNATI SECONDO L'ETÀ E IL SESSO (*)

Anni dal 1896 al 1930

Età in anni

ANNI	DA 9 A MENO DI 14		DA 14 A MENO DI 18		DA 18 A MENO DI 21	
	MF	F	MF	F	MF	F
1896	4.917	548	16.319	2.228	20 369	2.201
1897	4 601	535	16 783	2.207	18 304	2.006
1898	5.527	671	18 865	2.452	19 780	1.972
1899	4.897	503	19 581	2 612	17 584	1.769
1900	5.254	545	19.415	2.511	19.015	2.044
1906	4 232	484	17 661	2.404	16.974	2.073
1907	3 391	343	14 900	1 783	16.334	1.858
1908	3 128	326	15 355	1 871	17.413	1.993
1909	3.579	360	15 811	1.714	18 088	1.771
1910	3.669	370	16.139	1.863	18 475	2.020
1911	2.295	238	14.057	1.656	16 936	2.044
1912	3.135	297	15 541	1.790	16 684	2.023
1913	2.827	294	15 227	1 869	15 686	1.926
1914	2.530	290	13.656	1.578	14 370	1.664
1915	1.809	189	12.130	1.309	11.410	1.409
1916	3 245	351	14 654	1.978	9.380	1.872
1917	3 711	424	15 193	2.403	7.172	2.180
1918	3 423	383	13 938	2.079	4 756	1.959
1919	1 816	192	13.579	1.614	7 451	1.930
1920	2.183	227	14.742	1.827	11.771	1.866
1921	2 095	246	12 904	1.485	13 524	1.736
1922	2 116	237	14 052	1.600	14 553	1.738
1923	2.010	250	12 855	1.565	14 234	1.742
1924	2 099	263	12 903	1.586	13.437	1.655
1925	1.888	213	12 023	1.298	12.934	1.567
1926	2.213	239	13 414	1.545	13 536	1.766
1927	2 372	288	14 449	1 805	14 357	1.984
1928	2 576	327	14 955	1.930	15 490	2 038
1929	1.580	205	12 836	1.677	12.814	1 874
1930	924	107	10.837	1.228	12.710	1.589

(*) Cfr. « Avvertenze » nn. 14.1, 14.3.

Segue : TAV. **114** *— CONDANNATI SECONDO L'ETÀ E IL SESSO* (*)

Età in anni

ANNI	DA 21 A MENO DI 25		DA 25 A MENO DI 30		DA 30 A MENO DI 40		DA 40 A MENO DI 50	
	MF	F	MF	F	MF	F	MF	F
1896	23 240	3.325	23 383	3.782	37 879	7.762	24.900	6 063
1897	25 238	3 618	20 539	3.239	37 142	7.561	24.945	5 867
1898	26 883	3 808	21 889	3.538	41.166	8 509	26 716	6.463
1899	29 178	4.269	19 355	3.166	39 687	8 208	26.441	6 454
1900	26 574	3.843	22.546	3.863	36.990	7.872	25.573	6.308
1906	19 972	3.137	18.760	3 476	26 824	6.339	19.963	5.339
1907	18 212	2 645	17 615	3 028	25.340	5.738	18.611	4.940
1908	18 726	2 774	18 262	3 066	25 828	5 627	18 665	4.812
1909	20 613	2 717	19 795	3 089	27.563	5.583	19 711	4 771
1910	19.509	2.828	19.203	3.134	26.513	5.959	18.683	4.821
1911	18 254	2 821	18 162	3.339	25.467	6.102	17.714	4 807
1912	17 239	2 863	18 515	3.412	25 385	5 839	17 505	4 724
1913	16 733	2 666	18 507	3.251	24 853	5.519	17.309	4 641
1914	15 379	2 361	17 870	3 013	23 688	5.125	16.285	4 162
1915	11.492	2.055	15.087	2.605	21.337	4.574	14.777	3.560
1916	7 360	2.479	9.574	3.177	16.189	5.439	13.976	4.194
1917	7.456	3.102	9 330	3.980	14.210	6.448	14.363	4 801
1918	5 723	2 696	7.344	3.444	11.360	5.593	11.270	3.815
1919	6.914	2 498	8 696	3 020	14.641	5 060	11 896	3.439
1920	11.832	2.540	14.059	3.052	19.419	5.005	13.478	3.629
1921	15 090	2.397	17.163	2.959	23.131	4 875	14.962	3.714
1922	18 722	2 591	18 996	2.992	26 084	5 108	16 397	3.748
1923	19 381	2 566	20 830	3 216	28 877	5 689	18 014	4.186
1924	18 541	2 379	19 126	2 849	26 829	5 271	16 971	3.908
1925	17.619	2.113	18 514	2.580	25.633	4.763	15.801	3.437
1926	18 105	2.349	19 780	2.978	26 679	5.430	16 551	3 769
1927	18 936	2.540	21 311	3.282	29 021	6 040	18 742	4 506
1928	19 589	2 714	22 314	3 696	29 898	6.315	19 739	4 629
1929	17 467	2 673	20 020	3.160	28 788	6.108	19.094	4.633
1930	16.584	2.285	20.210	2.687	29.294	5.310	19.487	4.212

ANNI	DA 50 A MENO DI 60		DA 60 A MENO DI 70		DA 70 IN POI		ETÀ IGNOTA	
	MF	F	MF	F	MF	F	MF	F
1896	14 833	3.495	6.597	1.331	2 078	383	478	126
1897	13.290	3.136	6 297	1.259	1.744	277	440	134
1898	14 919	3.513	7 405	1.549	2.148	388	484	119
1899	14 920	3.536	7.067	1.473	2 201	406	440	119
1900	15.458	3.786	7.150	1.516	2.434	443	425	99
1906	12 413	3.205	5.889	1.393	1.880	376	595	178
1907	11.480	2 801	5.358	1.233	1 748	352	103	26
1908	11.774	2 882	5 672	1.310	1.725	294	146	32
1909	12 469	2.910	5 936	1.225	1.551	311	152	27
1910	12.161	3.063	5.480	1.200	1.567	323	128	33
1911	11.605	3 056	5 701	1.313	1.574	304	98	19
1912	11.435	2 943	5 710	1.331	1 691	354	72	16
1913	11 010	2 859	5.592	1.222	1.745	342	66	23
1914	10 545	2 524	5 287	1.109	1.697	321	79	27
1915	9.647	2.217	4.741	994	1.375	261	54	15
1916	9 243	2 592	4.715	1.198	1.602	354	22	3
1917	10 128	2 971	5 290	1.322	1.599	352	37	11
1918	8 843	2 507	4 295	1.073	1 362	284	52	25
1919	8 052	2 081	4 183	1.016	1.234	249	59	20
1920	8 753	2.226	4.275	919	1.325	251	34	10
1921	9.547	2 242	4 790	1.048	1.547	293	120	31
1922	10 519	2 271	4 972	988	1.513	264	65	18
1923	11 265	2 474	5 495	993	1.725	275	70	18
1924	10 523	2.355	5 256	971	1.581	235	73	15
1925	9.364	1.929	4.695	886	1.449	226	98	17
1926	9 943	2 096	5 020	1 001	1.547	262	97	23
1927	11 607	2 566	5 753	1 089	1.877	305	114	24
1928	11 987	2 651	6 133	1 172	1.903	284	130	32
1929	11 733	2 634	5 559	1.091	1 844	329	39	8
1930	11.425	2.302	5.386	925	1.687	270	21	3

(*) Cfr. « Avvertenze » nn. 14.1, 14.3.

TAV. 115 — CONDANNATI SECONDO LO STATO CIVILE E IL SESSO (*)

Anni dal 1896 al 1930

ANNI	CELIBI E NUBILI		CONIUGATI		VEDOVI		STATO CIVILE IGNOTO	
	MF	F	MF	F	MF	F	MF	F
1896	89 440	10 120	75 026	17 691	6 666	2.902	3.861	531
1897	88 054	9 737	71 342	16 933	6 634	2.782	3.293	387
1898	97 622	10 665	78 726	18.977	6 604	2.911	2 830	429
1899	94.923	10 340	77 161	18 637	6 912	3.140	2.355	398
1900	95.094	10 679	76.714	18.735	7.012	3.024	2.014	392
1906	80 013	10 622	58 243	15 092	5.516	2.426	1.391	264
1907	73 530	9 078	53 739	13 447	4 803	2 085	1 020	137
1908	75 125	9 258	55.515	13.569	4 640	1.954	1.414	206
1909	78 622	8 627	60 267	13 737	4 709	1.902	1 670	212
1910	76.801	9.070	58.579	14.277	4.608	1.988	1.539	279
1911	70 135	8 842	55 601	14.537	4.384	1.931	1.743	389
1912	71 471	9 169	54 998	14 013	4 481	2 058	1.962	352
1913	69 997	9,258	54 547	13 681	3 538	1.540	1.473	133
1914	64 764	8 359	51 572	12 122	3.558	1.496	1.492	197
1915	54.756	7.197	45.209	10.622	2.871	1.227	1.023	142
1916	48.334	9.333	37 794	12 659	3.042	1.457	790	188
1917	46.531	11 402	37 630	14 556	3.437	1.837	891	199
1918	38 386	10 262	30 155	11 715	3 134	1.647	691	234
1919	43.099	9 505	30 993	9 643	3 093	1.578	1.336	393
1920	59.672	10.048	37.214	9.487	3.384	1.579	1.601	438
1921	66 129	9 575	43 322	9 476	3 616	1.564	1 806	411
1922	70 924	9 359	49 808	9 778	3 854	1 601	3 403	817
1923	72.227	9.611	54 949	10 738	4 248	1 814	3 332	181
1924	67 544	8 814	52.500	10 203	3.794	1 652	3.501	818
1925	63.458	7.734	49.509	9.047	3.545	1.493	3.506	755
1926	66 688	8 530	52 128	10 274	3 849	1.734	4 220	920
1927	69 500	9 318	60 010	12 230	4 098	1 821	4 931	1.060
1928	73 541	10.161	63.369	12 925	4 703	1.985	3.101	717
1929	62 666	8 924	62 329	12 918	4 265	1.967	2 514	583
1930	59.555	7.479	62.042	11.092	4.143	1.811	2.825	536

(*) Cfr. « Avvertenze, nn. 14.1, 14.3.

TAV. 116 — CONDANNATI SECONDO L'ISTRUZIONE E IL SESSO (*)

Anni dal 1906 al 1930

ANNI	ANALFABETI		ISTRUZIONE ELEMENTARE		ISTRUZIONE SUPERIORE ALLA ELEMENTARE		ISTRUZIONE IGNOTA	
	MF	F	MF	F	MF	F	MF	F
1906	83 094	21.297	56.981	6.427	2.698	166	2 390	514
1907	74 647	18 330	54 782	6 053	2.292	66	1 371	298
1908	75.348	18 571	58 052	6 056	1.847	54	1 447	306
1909	79 111	17 920	62 818	6.219	1.793	52	1.546	287
1910	75.109	18.595	62 898	6.544	1.833	85	1.687	390
1911	66 831	17 742	61.245	7.303	1 886	90	1.901	564
1912	66 572	17 690	62 826	7 339	1.749	73	1 765	490
1913	63 016	16 834	63 361	7.350	1 669	59	1.509	369
1914	59 019	15 102	59 308	6 663	1.550	61	1 509	348
1915	49.701	12.756	51.567	6 029	1.110	51	1.481	352
1916	45 570	15 255	42 088	7.896	891	55	1.411	431
1917	45 132	17 404	41 187	10 055	884	86	1.286	449
1918	37 477	14 659	33 270	8 764	648	66	971	369
1919	35 682	12 094	40 549	8 476	714	58	1.576	491
1920	43.313	12.347	55 822	8.608	826	67	1.910	530
1921	46 800	11.557	64 707	8 839	1.048	59	2.318	571
1922	49 879	11 415	73 452	9 210	1.502	81	3 156	849
1923	49 789	11 214	79 571	10 826	1.933	94	3.463	840
1924	45 923	9 868	75 620	10 510	1.976	96	3 820	1.013
1925	39 881	8 247	74 697	9.777	1.859	130	3.581	875
1926	42 203	9.115	78 092	11 091	1 888	107	4 702	1.145
1927	45 492	10 184	85 302	12 758	2 189	107	5 556	1.380
1928	48 278	11 049	90 708	13 859	2 649	113	3.079	767
1929	41 767	10 153	85 086	13 490	2 552	135	2.369	614
1930	33.942	7.481	88.927	12.657	2.920	152	2.776	628

(*) Cfr. « Avvertenze » nn. 14.1, 14.3.

TAV. 117 — CONDANNATI SECONDO L'ATTIVITÀ ECONOMICA O LA CONDIZIONE E IL SESSO (*)
Anni dal 1896 al 1930

ANNI	AGRICOLTURA				INDUSTRIA			
	Totale		di cui: pastori e boscaioli		Totale		di cui: edili	
	MF	F	MF	F	MF	F	MF	F
1896	90 848	13.337	5 834	—	36 071	3.526	6.581	—
1897	87 641	12 901	5 612	—	34 798	3 042	6 356	—
1898	97 822	14 327	6 277	—	37 165	3 289	6.969	—
1899	94.468	13.230	6 598	—	35 801	3 236	6 369	—
1900	93.247	13.098	7.832	—	35.856	3.106	6.501	—
1906	77 021	13 975	3.984	90	31 685	2.219	5 640	33
1907	69 267	10 666	3.544	56	29 512	1.904	5.250	18
1908	72 416	11 074	2 931	53	30 372	1.742	5.563	15
1909	75 213	9 751	3 288	39	32 369	1.599	6 928	16
1910	72.913	10.334	3.147	49	31.394	1.636	7.023	14
1911	65 399	10 061	2 836	26	30 189	1.524	7 290	14
1912	67 361	10 668	3 353	34	30 323	1.349	8 360	26
1913	65 464	10 511	3 003	25	30 446	1.240	8 472	10
1914	61.948	9 001	2 755	21	27 928	1.262	7 034	13
1915	50 684	7.390	2.108	21	25.179	1.375	4.348	5
1916	47 194	10.416	1 863	25	17 548	1.313	2 825	4
1917	44 918	12.106	2 216	45	16 631	1.903	2.300	73
1918	36 861	10.301	2 018	52	12 868	1.451	1.707	19
1919	40 522	8 677	1 598	49	14 863	1.119	2.334	34
1920	53.401	8.768	2.366	61	22.156	1.329	3.301	16
1921	60 345	7.590	3 180	82	25 067	1.476	4.344	19
1922	65 307	7.249	4 018	76	28.023	1.387	5 403	8
1923	68 191	7 078	4.528	75	28 240	1.496	5 368	15
1924	65 379	7 001	4.512	78	26 461	1.337	4.903	17
1925	58.907	5.731	4.138	36	25.621	1.176	5.175	18
1926	62 382	6 626	4 516	67	25 993	1.262	5 883	16
1927	66 782	7.175	5 632	103	27 590	1 536	6 029	20
1928	69.365	7.426	6 298	116	30 017	1.568	6 583	42
1929	58 658	6 749	5 237	117	29 276	1 201	7 704	30
1930	50 033	4.740	3.943	46	32.275	1.052	10.503	49

ANNI	*segue*: INDUSTRIA				TRASPORTI TERRESTRI		COMMERCIO			
	di cui: sarti e calzolai (*a*)		di cui: macellai (*b*)				Totale		di cui: commercianti all'ingrosso e al minuto	
	MF	F	MF	F	MF	F	MF	F	MF	F
1896	7.176	754	1.610	—	7 972	9	13 712	1 372	—	—
1897	6 661	621	1 604	—	7 931	1	13 483	1.224	—	—
1893	7 250	748	1.723	—	8 672	24	14 451	1.434	—	—
1899	7 240	843	1.593	—	8.241	21	14 568	1 494	—	—
1900	7.116	682	1.615	—	8 348	17	15.068	1.471	—	—
1906	6 524	678	1.317	—	3 858	26	10 025	1.214	7 049	746
1907	5 683	524	1 108	—	3 538	22	8 602	870	6 029	512
1908	5 888	507	1 083	—	3 707	14	7 952	813	5 573	451
1909	6 168	434	1 180	—	3 912	4	8 578	902	5 915	494
1910	5.783	454	1.083	—	4 082	10	8 666	906	5.934	485
1911	5 158	452	1.142	—	3 773	8	8.436	988	5 491	525
1912	4 913	408	980	—	3 736	13	8 145	816	5 296	365
1913	4 779	385	936	—	3 634	10	7 572	842	5.292	494
1914	4 128	352	822	—	3 226	11	6 984	684	4 768	397
1915	3 757	313	797	—	2 787	8	6 375	615	4.174	297
1916	2 776	298	669	—	2 256	8	4 652	819	2 797	341
1917	2 587	383	590	—	2 192	13	4 779	1.131	3.012	623
1918	2 192	367	523	—	1 837	37	3 452	903	2 136	428
1919	2 207	280	539	—	1 950	23	3 879	785	2 893	556
1920	2 735	305	638	—	2 512	12	5.057	970	3.816	707
1921	3 160	308	775	—	2 994	16	5 433	851	3 984	556
1922	3 255	313	965	—	3 266	8	7 605	974	5.737	699
1923	3 529	367	1.059	—	3 309	12	8.975	1.096	6 540	684
1924	3 209	337	922	—	3 137	16	8 395	888	6 379	560
1925	3 107	292	859	—	3 140	11	8 889	909	6 841	599
1926	3 169	283	830	—	3 281	20	9 579	1.033	7 350	663
1927	3 217	349	984	—	3 621	16	11 868	1.515	9 430	1 064
1928	3 482	323	1.042	—	3.908	12	12 718	1 589	10 007	1 126
1929	3 307	419	902	—	3 598	9	13 829	1.913	10 986	1 269
1930	3.394	343	897	—	4.019	6	16 430	1.875	13.293	1.382

(*) Cfr. « Avvertenze » nn. 14.1, 14.3, 14.7.
(*a*) Per le femmine le cifre si riferiscono alle cucitrici e modiste. — (*b*) Compresi gli addetti alla vendita delle carni.

Segue : TAV. **117** *— CONDANNATI SECONDO L'ATTIVITÀ ECONOMICA O LA CONDIZIONE E IL SESSO* (*)

ANNI	*segue :* COMMERCIO				ALTRE ATTIVITÀ			
					Amministrazione pubblica e privata			
	di cui : addetti a esercizi pubblici		di cui : ambulanti (*a*)		dirigenti e impiegati		personale operaio e di fatica	
	MF	F	MF	F	MF	F	MF	F
1896	2.015	621	2.033	199	1.510	40	2 884	936
1897	1.319	178	2 108	248	1.440	24	2.780	851
1898	1 435	232	2.302	195	1 541	31	2.945	912
1899	1.439	237	2 127	245	1 626	22	2.944	984
1900	1.446	215	2 623	244	1.635	35	3.106	973
1906	1.122	226	1 854	242	1.470	50	4.716	765
1907	1.110	215	1.463	143	1 389	34	4.873	767
1908	1.019	180	1.360	182	1.395	21	5.139	679
1909	1.181	225	1.482	183	1 366	24	6 518	772
1910	1.205	243	1.527	178	1.310	37	5.580	882
1911	1.072	239	1 873	224	1.328	33	4 812	728
1912	962	188	1 887	263	1.309	43	4 629	677
1913	844	169	1.436	179	1.200	33	4 641	550
1914	855	142	1.361	145	1.231	43	4 363	498
1915	963	181	1.238	137	1 899	57	3.156	535
1916	1.005	331	850	147	1.284	38	2 674	548
1917	924	326	843	182	1.075	71	3 075	653
1918	696	306	620	169	804	55	3 096	714
1919	408	117	578	112	988	70	3.210	664
1920	406	116	835	147	1.115	53	3.732	697
1921	513	144	936	151	1.294	63	3 979	814
1922	567	114	1.301	161	1 212	77	4.363	783
1923	930	252	1.505	160	1 622	94	4 858	915
1924	669	157	1.347	171	1 744	98	4 012	796
1925	674	138	1.347	172	1.596	86	3 878	827
1926	824	164	1 405	206	1 734	98	4 086	960
1927	985	225	1 453	226	1 877	127	3 885	900
1928	1.145	242	1 566	221	2 174	125	4.214	943
1929	745	153	2 098	491	2 089	124	4.166	936
1930	777	168	2.360	325	2.317	137	3.971	936

ANNI	*segue :* ALTRE ATTIVITÀ				CONDIZIONI NON PROFESSIONALI			
	libere professioni		attività non considerate in precedenza		capitalisti e pensionati		altre (*b*)	
	MF	F	MF	F	MF	F	MF	F
1896	684	—	5.269	940	2.703	325	13.340	10.759
1897	647	—	4 675	703	2 407	250	13 521	10 843
1898	652	—	6 093	949	2 609	232	13 832	11.784
1899	642	—	5 852	894	2 476	149	14 733	12 485
1900	576	—	5.324	851	2.444	176	15.230	13.103
1906	538	20	3 937	856	1.598	177	10.315	9.102
1907	524	22	2 977	617	1.396	87	11 014	9.758
1908	429	21	2 858	722	1.321	71	11 105	9 830
1909	479	17	3 598	762	1 388	65	11 847	10 582
1910	439	18	3.704	778	1.391	94	12 048	10.919
1911	490	12	3 701	798	1.272	69	12.463	11.478
1912	480	8	3.479	720	1.210	82	12 240	11 216
1913	433	10	3 326	687	1.180	62	11 659	10 667
1914	360	10	3 288	605	1.145	70	10 913	9.990
1915	346	7	3.205	599	868	32	9.360	8 570
1916	223	1	2 628	554	625	40	10 876	9.900
1917	204	11	2 531	610	640	53	12 444	11.443
1918	152	11	2 163	596	526	39	10 577	9.751
1919	213	11	2 710	661	517	33	9 669	9 076
1920	137	3	3.459	679	664	33	9 638	9.008
1921	263	16	4 374	793	964	66	10 160	9 341
1922	362	6	5 663	862	1.111	46	11 077	10 163
1923	398	4	5 502	777	1 069	42	12 592	11.460
1924	451	15	5.193	949	1 095	62	11 472	10 325
1925	480	10	6 055	949	1 030	51	10.422	9.279
1926	510	13	6 612	1.012	1.128	53	11 580	10 381
1927	635	15	7 636	980	1 342	90	13 303	12.075
1928	717	22	5 509	681	1 599	92	14 493	13.330
1929	566	5	3 788	469	1 227	59	14 577	12 927
1930	597	6	4.708	454	1.121	47	13.094	11.665

(*) Cfr. « Avvertenze » nn. 14.1, 14.3, 14.7.
(*a*) Compresi gli esercenti attività ambulanti diverse dal commercio. — (*b*) Comprese le donne attendenti a casa, gli studenti, i viventi a carico altrui.

TAV. 118 — CONDANNATI SECONDO LA SPECIE DEL DELITTO, L'ETÀ E IL SESSO (*)

Anno 1930

Età in anni

DELITTI	Da 9 a meno di 14		Da 14 a meno di 18		Da 18 a meno di 21		Da 21 a meno di 25		Da 25 a meno di 30		Da 30 a meno di 40	
	MF	F	MF	F	MF	F	MF	F	MF	F	MF	F
Contro la sicurezza dello Stato	—	—	1	—	4	—	5	—	4	—	15	—
— la libertà	3	1	174	19	373	39	549	49	617	59	879	116
di cui : violenza privata e minacce	*2*	*1*	*126*	*13*	*266*	*28*	*408*	*38*	*472*	*41*	*745*	*96*
— la pubblica amministrazione	6	1	293	52	758	115	1.451	254	2.151	365	3.590	841
di cui : commessi da pubblici ufficiali	*1*	—	*2*	—	*20*	*2*	*53*	*7*	*96*	*3*	*168*	*8*
violenza, resistenza e oltraggio	*5*	*1*	*274*	*47*	*658*	*80*	*1 130*	*139*	*1 394*	*132*	*1 978*	*309*
— l'amministrazione della Giustizia	5	—	136	30	271	35	488	50	897	58	1 485	122
di cui : calunnia, simulazione e falsità	*3*	—	*94*	*23*	*150*	*26*	*198*	*35*	*239*	*28*	*316*	*62*
— l'ordine pubblico	—	—	2	—	33	—	122	1	237	—	335	1
— la fede pubblica	2	—	100	18	185	43	318	42	529	63	961	126
di cui : falsità in monete e spendita monete false	—	—	*18*	—	*17*	*3*	*32*	*3*	*48*	*6*	*90*	*11*
falsità in atti	—	—	*18*	*5*	*61*	*6*	*144*	*14*	*273*	*28*	*441*	*50*
frode in commercio	*2*	—	*46*	*3*	*53*	*7*	*82*	*13*	*112*	*15*	*265*	*51*
— l'incolumità pubblica	5	1	109	26	70	23	94	30	126	48	194	62
— il buon costume, ecc.	45	5	632	96	773	133	859	173	702	174	921	282
di cui : violenza carnale e atti di libidine	*31*	—	*324*	*1*	*238*	*2*	*205*	*2*	*127*	—	*159*	*4*
corruzione di minorenni e oltraggio al pudore	*14*	*3*	*245*	*77*	*338*	*91*	*367*	*79*	*281*	*45*	*353*	*68*
— la persona	161	12	1.696	274	2 833	507	4 083	723	4 377	819	5 601	1.556
di cui : omicidio consumato	*1*	—	*34*	*2*	*86*	*8*	*100*	*2*	*99*	*7*	*100*	*11*
omicidio tentato o mancato	—	—	*5*	—	*9*	—	*27*	*2*	*23*	*2*	*28*	*2*
omicidio preterintenzionale	*2*	—	*15*	*2*	*28*	—	*52*	*2*	*39*	*2*	*52*	*7*
infanticidio	—	—	*4*	*4*	*21*	*18*	*20*	*20*	*18*	*18*	*19*	*19*
lesioni personali consumate	*146*	*11*	*1 374*	*174*	*2 196*	*302*	*3.066*	*417*	*3 200*	*425*	*3 847*	*820*
lesioni personali tentate o mancate	*4*	—	*97*	*9*	*184*	*24*	*260*	*34*	*286*	*43*	*313*	*52*
diffamazione e ingiuria	*6*	*1*	*112*	*52*	*186*	*96*	*335*	*148*	*448*	*213*	*829*	*452*
— la proprietà	661	86	7 135	698	6 756	664	7 340	874	8 294	924	10 591	1.673
di cui : furto semplice e spigolamento	*239*	*45*	*3 104*	*358*	*2 690*	*283*	*2 616*	*413*	*2 838*	*446*	*3 636*	*814*
furto aggravato e qualificato	*318*	*34*	*2 850*	*268*	*2 774*	*284*	*2 661*	*308*	*2 555*	*252*	*2 781*	*360*
rapina, estorsione e ricatto	*6*	—	*81*	—	*140*	*3*	*212*	*3*	*188*	*6*	*175*	*6*
truffa e altre frodi	*6*	*1*	*181*	*23*	*404*	*41*	*821*	*68*	*1 187*	*88*	*1 696*	*180*
Colposi	36	1	555	13	617	24	857	33	886	37	1 089	62
Preveduti dal codice di commercio	—	—	4	2	37	6	418	56	1.390	140	3 633	469
TOTALE	**924**	**107**	**10 837**	**1 228**	**12 710**	**1 589**	**16 584**	**2 285**	**20 210**	**2 687**	**29 294**	**5.310**

DELITTI	Da 40 a meno di 50		Da 50 a meno di 60		Da 60 a meno di 70		Da 70 in poi		Età ignota	
	MF	F	MF	F	MF	F	MF	F	MF	F
Contro la sicurezza dello Stato	12	1	8	—	7	—	—	—	—	—
— la libertà	579	117	400	59	220	24	69	5	1	—
di cui : violenza privata e minacce	*506*	*93*	*356*	*49*	*191*	*16*	*66*	*4*	*1*	—
— la pubblica amministrazione	2.588	726	1.679	424	735	151	236	46	1	—
di cui : commessi da pubblici ufficiali	*114*	*10*	*68*	*10*	*24*	*2*	*5*	*1*	—	—
violenza, resistenza e oltraggio	*1.212*	*223*	*751*	*120*	*363*	*51*	*117*	*14*	*1*	—
— l'amministrazione della Giustizia	953	124	551	87	238	29	64	6	—	—
di cui : calunnia, simulazione e falsità	*223*	*50*	*176*	*39*	*72*	*12*	*21*	*3*	—	—
— l'ordine pubblico	239	—	127	—	57	1	16	—	—	—
— la fede pubblica	594	115	348	73	143	29	27	7	—	—
di cui : falsità in monete e spendita monete false	*47*	*6*	*35*	*8*	*13*	*4*	*4*	*2*	—	—
falsità in atti	*222*	*39*	*120*	*24*	*36*	*4*	*11*	*1*	—	—
frode in commercio	*217*	*57*	*150*	*36*	*86*	*21*	*10*	*3*	—	—
— l'incolumità pubblica	193	76	144	51	81	27	20	5	—	—
— il buon costume, ecc.	597	138	332	47	188	11	84	6	—	—
di cui : violenza carnale e atti di libidine	*169*	*2*	*112*	—	*83*	—	*43*	—	—	—
corruzione di minorenni e oltraggio al pudore	*226*	*36*	*138*	*8*	*78*	*3*	*31*	—	—	—
— la persona	3.806	1.105	2.310	572	1.099	222	390	75	4	1
di cui : omicidio consumato	*51*	*5*	*39*	*7*	*18*	*2*	*1*	*1*	—	—
omicidio tentato o mancato	*11*	—	*3*	*1*	*4*	*1*	*1*	—	—	—
omicidio preterintenzionale	*21*	*1*	*11*	—	*4*	—	*2*	—	—	—
infanticidio	*8*	*8*	*2*	—	*2*	*1*	—	—	—	—
lesioni personali consumate	*2 392*	*522*	*1.497*	*276*	*698*	*89*	*258*	*36*	*3*	*1*
lesioni personali tentate o mancate	*272*	*40*	*162*	*17*	*96*	*12*	*42*	*6*	—	—
diffamazione e ingiuria	*745*	*400*	*466*	*230*	*249*	*105*	*77*	*28*	*1*	—
— la proprietà	6 183	1.272	3 527	686	1.827	335	618	102	10	2
di cui : furto semplice e spigolamento	*2 336*	*604*	*1.440*	*328*	*896*	*195*	*346*	*52*	*3*	*1*
furto aggravato e qualificato	*1.330*	*258*	*652*	*120*	*279*	*49*	*72*	*16*	*5*	*1*
rapina, estorsione e ricatto	*55*	*2*	*26*	*3*	*8*	*1*	*1*	—	—	—
truffa e altre frodi	*932*	*146*	*437*	*71*	*137*	*25*	*32*	*9*	*1*	—
Colposi	659	56	356	38	230	25	71	6	3	—
Preveduti dal codice di commercio	3.084	482	1.643	265	561	67	92	12	2	—
TOTALE	**19.487**	**4.212**	**11.425**	**2.302**	**5.386**	**925**	**1.687**	**270**	**21**	**3**

(*) Cfr. « Avvertenze » nn. 14.1, 14.2, 14.3.

TAV. 119 — CONDANNATI SECONDO LA SPECIE DEL DELITTO, LO STATO CIVILE E IL SESSO (*)

Anno 1930

DELITTI	CELIBI E NUBILI		CONIUGATI		VEDOVI		STATO CIVILE IGNOTO	
	MF	F	MF	F	MF	F	MF	F
Contro la sicurezza dello Stato	37	1	17	—	2	—	—	—
— la libertà	1.592	173	2 074	277	154	33	44	5
di cui : violenza privata e minacce	*1 199*	*126*	*1 765*	*224*	*134*	*24*	*41*	*5*
— la pubblica Amministrazione	4 852	813	7.579	1.744	510	218	547	200
di cui : commessi da pubblici ufficiali	*169*	*20*	*351*	*16*	*19*	*7*	*12*	—
violenza, resistenza e oltraggio	*3 647*	*437*	*3 780*	*571*	*239*	*74*	*217*	*34*
— l'amministrazione della Giustizia	2 602	183	2.158	271	183	71	145	16
di cui : calunnia, simulazione e falsità	*599*	*97*	*817*	*144*	*61*	*33*	*15*	*4*
— l'ordine pubblico	274	—	847	3	17	—	30	—
— la fede pubblica	1.189	187	1.754	256	89	39	175	34
di cui : falsità in monete e spendita monete false	*137*	*13*	*141*	*21*	*19*	*8*	*7*	*1*
falsità in atti	*494*	*64*	*731*	*96*	*31*	*8*	*70*	*3*
frode in commercio	304	43	603	113	33	22	83	28
— l'incolumità pubblica	399	123	577	204	35	21	25	1
— il buon costume, ecc.	3.013	443	1.844	549	193	57	83	16
di cui : violenza carnale e atti di libidine	*968*	*3*	*456*	*7*	*56*	*1*	*11*	—
corruzione di minorenni e oltraggio al pudore	1.398	312	552	73	69	16	52	11
— la persona	11.183	2.027	13.811	3.285	942	457	424	97
di cui : omicidio consumato	*246*	*10*	*243*	*24*	*36*	*11*	*4*	—
omicidio tentato o mancato	*62*	*3*	*45*	*5*	*4*	—	—	—
omicidio preterintenzionale	*115*	*4*	*94*	*5*	*14*	*5*	*3*	—
infanticidio	*54*	*52*	*23*	*21*	*16*	*15*	—	—
lesioni personali consumate	*8 405*	*1.120*	*9 439*	*1 694*	*535*	*200*	*298*	*59*
lesioni personali tentate o mancate	*665*	*91*	*955*	*129*	*51*	*14*	*45*	*3*
diffamazione e ingiuria	*1 041*	*465*	*2 156*	*1 078*	*199*	*149*	*58*	*25*
— la proprietà	29 707	3 160	20 760	3 377	1.398	634	1.077	145
di cui : furto semplice e spigolamento	*11 151*	*1 416*	*7 979*	*1.731*	*659*	*336*	*355*	*56*
furto aggravato e qualificato	*11 088*	*1.137*	*4 684*	*679*	*265*	*103*	*240*	*31*
rapina, estorsione e ricatto	*511*	*10*	*358*	*13*	*9*	*1*	*14*	—
truffa e altre frodi	*2 789*	*266*	*2 624*	*294*	*141*	*53*	*280*	*39*
Colposi	2 768	104	2 340	140	119	49	132	6
Preveduti dal codice di Commercio	1.939	265	8 281	986	501	232	143	16
TOTALE	**59 555**	**7.479**	**62.042**	**11 092**	**4.143**	**1.811**	**2.825**	**536**

(*) Cfr. « Avvertenze » nn. 14.1, 14.2, 14.3.

TAV. 120 — CONDANNATI SECONDO LA SPECIE DEL DELITTO, L'ISTRUZIONE E IL SESSO (*)

Anno 1930

DELITTI	ANALFABETI		ISTRUZIONE ELEMENTARE		ISTRUZIONE SUPERIORE ALLA ELEMENTARE		ISTRUZIONE IGNOTA	
	MF	F	MF	F	MF	F	MF	F
Contro la sicurezza dello Stato	9	1	46	—	1	—	—	—
— la libertà	1.245	219	2.486	248	40	3	93	18
di cui : violenza privata e minacce	*1 053*	*176*	*1 984*	*187*	*23*	*2*	*79*	*14*
— la pubblica Amministrazione	3.130	999	9.604	1.837	376	20	378	119
di cui : commessi da pubblici ufficiali	*53*	*9*	*385*	*29*	*110*	*5*	*3*	—
violenza, resistenza e oltraggio	*2 001*	*391*	*5 581*	*694*	*128*	*7*	*173*	*24*
— l'amministrazione della Giustizia	1.405	246	3 521	274	68	2	94	19
di cui : calunnia, simulazione e falsità	*421*	*123*	*1 005*	*146*	*34*	*2*	*32*	*7*
— l'ordine pubblico	315	2	831	1	3	—	19	—
— la fede pubblica	404	86	2 536	398	225	17	42	15
di cui : falsità in monete e spendita monete false	*37*	*8*	*260*	*32*	*3*	*1*	*4*	*2*
falsità in atti	*83*	*21*	*1 041*	*134*	*190*	*13*	*12*	*3*
frode in commercio	*228*	*48*	*763*	*150*	*13*	—	*19*	*8*
— l'incolumità pubblica	224	84	786	253	3	—	23	12
— il buon costume, ecc.	1.335	339	3 618	697	97	4	83	25
di cui : violenza carnale e atti di libidine	*465*	*5*	*995*	*6*	*16*	—	*15*	—
corruzione di minorenni e oltraggio al pudore	*404*	*102*	*1 589*	*302*	*49*	*3*	*29*	*5*
— la persona	8 691	2.357	16 698	3.264	279	50	692	195
di cui : omicidio consumato	*175*	*27*	*343*	*17*	*7*	*1*	*4*	—
omicidio tentato o mancato	*29*	*4*	*77*	*3*	*4*	*1*	*1*	—
omicidio preterintenzionale	*66*	*6*	*155*	*8*	*3*	—	*2*	—
infanticidio	*35*	*32*	*58*	*56*	—	—	—	—
lesioni personali consumate	*6 251*	*1.387*	*11 813*	*1.577*	*140*	*9*	*473*	*100*
lesioni personali tentate o mancate	*821*	*140*	*830*	*87*	*4*	—	*61*	*10*
diffamazione e ingiuria	*974*	*636*	*2 292*	*1 005*	*61*	*7*	*127*	*77*
— la proprietà	16 176	2.984	34 642	4 086	925	32	1.199	214
di cui : furto semplice e spigolamento	*7 746*	*1.724*	*11 719*	*1 679*	*47*	*2*	*632*	*134*
furto aggravato e qualificato	*4 291*	*635*	*11 722*	*1.281*	*98*	*2*	*166*	*32*
rapina, estorsione e ricatto	*240*	*5*	*632*	*17*	*9*	*2*	*11*	—
truffa e altre frodi	*641*	*157*	*4 618*	*460*	*490*	*7*	*175*	*28*
Colposi	858	123	4 002	161	280	7	129	8
Preveduti dal codice di Commercio	150	41	10 067	1.438	623	17	24	3
TOTALE	**33.942**	**7.481**	**88.927**	**12.657**	**2.920**	**152**	**2.776**	**628**

(*) Cfr. « Avvertenze » nn. 14.1, 14.2, 14.3.

TAV. 121 — CONDANNATI SECONDO LA SPECIE DEL DELITTO, L'ATTIVITÀ ECONOMICA O LA CONDIZIONE E IL SESSO (*)
Anno 1930

DELITTI	AGRICOLTURA				INDUSTRIA			
	Totale		di cui: pastori e boscaioli		Totale		di cui: edili	
	MF	F	MF	F	MF	F	MF	F
Contro la sicurezza dello Stato	17	—	—	—	25	—	9	—
— la libertà	1.981	134	85	—	931	17	305	—
di cui: violenza privata e minacce	*1 670*	*108*	*73*	—	*739*	*12*	*241*	—
— la pubblica amministrazione	4 015	408	233	2	3.445	73	1.158	1
di cui: commessi da pubblici ufficiali	*102*	*6*	*9*	—	*63*	—	*18*	—
violenza, resistenza e oltraggio	*2 692*	*210*	*194*	*1*	*2 398*	*37*	*873*	*1*
— l'amministrazione della Giustizia	1.821	123	106	—	1.793	18	705	1
di cui: calunnia, simulazione e falsità	*652*	*55*	*42*	—	*333*	*11*	*101*	—
— l'ordine pubblico	680	1	23	—	241	—	192	—
— la fede pubblica	572	42	177	18	759	52	195	1
di cui: falsità in monete e spendita monete false	*61*	*1*	*1*	—	*103*	*5*	*36*	—
falsità in atti	*153*	*13*	*12*	—	*288*	*10*	*84*	*1*
frode in commercio	*210*	*22*	*160*	*18*	*205*	*29*	*25*	—
— l'incolumità pubblica	438	117	40	2	110	5	10	—
— il buon costume, ecc	1.868	160	65	—	1.473	90	463	3
di cui: violenza carnale e atti di libidine	*769*	*3*	*32*	—	*446*	—	*164*	—
corruzione di minorenni e oltraggio al pudore	*633*	*73*	*19*	—	*687*	*51*	*191*	—
— la persona	12.724	1.392	455	7	5.831	287	1.757	13
di cui: omicidio consumato	*312*	*12*	*25*	*1*	*120*	*2*	*25*	*1*
omicidio tentato o mancato	*48*	*2*	*3*	—	*40*	—	*23*	—
omicidio preterintenzionale	*127*	*2*	*4*	—	*50*	*3*	*12*	—
infanticidio	*38*	*34*	—	—	*6*	*6*	*1*	*1*
lesioni personali consumate	*9 593*	*804*	*345*	*6*	*4 364*	*122*	*1 388*	*4*
lesioni personali tentate o mancate	*902*	*81*	*34*	—	*391*	*9*	*105*	—
diffamazione e ingiuria	*1 200*	*369*	*33*	*1*	*505*	*72*	*111*	*3*
— la proprietà	24 058	2 266	2 676	16	14 020	388	5 017	25
di cui: furto semplice e spigolamento	*11 710*	*1.643*	*608*	*6*	*4 494*	*117*	*1 670*	*5*
furto aggravato e qualificato	*6 457*	*325*	*483*	*2*	*5 618*	*172*	*2 192*	*14*
rapina, estorsione e ricatto	*415*	*3*	*34*	—	*290*	*1*	*119*	*1*
truffa e altre frodi	*959*	*45*	*33*	—	*1 730*	*40*	*540*	*2*
Colposi	1 692	91	68	1	1.247	20	370	1
Preveduti dal codice di commercio	167	6	15	—	2.400	102	322	4
TOTALE	**50 033**	**4 740**	**3 943**	**46**	**32 275**	**1.052**	**10 503**	**49**

DELITTI	*segue*: INDUSTRIA				TRASPORTI TERRESTRI		COMMERCIO			
	di cui: sarti e calzolai (*a*)		di cui: macellai (*b*)				Totale		di cui: commercianti all'ingrosso e al minuto	
	MF	F	MF	F	MF	F	MF	F	MF	F
Contro la sicurezza dello Stato	3	—	—	—	—	—	4	—	1	—
— la libertà	117	3	35	—	89	—	203	13	131	7
di cui: violenza privata e minacce	*90*	*2*	*27*	—	*71*	—	*172*	*13*	*111*	*7*
— la pubblica amministrazione	328	32	139	—	503	—	1.344	81	961	40
di cui: commessi da pubblici ufficiali	*6*	—	*3*	—	*4*	—	*42*	—	*38*	—
violenza, resistenza e oltraggio	*206*	*13*	*105*	—	*404*	—	*697*	*49*	*388*	*15*
— l'amministrazione della Giustizia	191	9	27	—	133	—	348	11	206	7
di cui: calunnia, simulazione e falsità	*57*	*6*	*10*	—	*44*	—	*111*	*7*	*87*	*5*
— l'ordine pubblico	10	—	3	—	19	—	20	—	16	—
— la fede pubblica	75	13	53	—	60	—	948	127	711	101
di cui: falsità in monete e spendita monete false	*14*	*3*	*1*	—	*11*	—	*55*	*4*	*41*	*2*
falsità in atti	*34*	*4*	*4*	—	*19*	—	*289*	*11*	*262*	*10*
frode in commercio	*5*	*2*	*40*	—	*6*	—	*520*	*109*	*348*	*87*
— l'incolumità pubblica	4	1	53	—	10	—	358	137	212	61
— il buon costume, ecc	190	25	26	—	120	1	254	15	152	4
di cui: violenza carnale e atti di libidine	*61*	—	*14*	—	*30*	—	*73*	—	*38*	—
corruzione di minorenni e oltraggio al pudore	*70*	*9*	*8*	—	*52*	—	*101*	—	*67*	—
— la persona	903	89	171	—	689	1	1.145	90	735	41
di cui: omicidio consumato	*19*	—	*5*	—	*5*	—	*19*	*1*	*13*	—
omicidio tentato o mancato	*6*	—	*1*	—	*1*	—	*6*	*1*	*5*	—
omicidio preterintenzionale	*12*	*1*	*1*	—	*6*	—	*11*	—	*8*	—
infanticidio	*2*	*2*	—	—	—	—	*2*	*1*	*1*	—
lesioni personali consumate	*630*	*27*	*112*	—	*542*	*1*	*741*	*35*	*451*	*15*
lesioni personali tentate o mancate	*78*	*4*	*20*	—	*57*	—	*98*	*4*	*57*	*2*
diffamazione e ingiuria	*72*	*21*	*22*	—	*50*	—	*208*	*42*	*156*	*23*
— la proprietà	1.118	104	283	—	1.199	2	3 902	299	2.792	128
di cui: furto semplice e spigolamento	*312*	*19*	*65*	—	*406*	—	*504*	*71*	*222*	*17*
furto aggravato e qualificato	*420*	*38*	*99*	—	*456*	*1*	*709*	*63*	*395*	*27*
rapina, estorsione e ricatto	*19*	—	*2*	—	*41*	—	*44*	*1*	*25*	*1*
truffa e altre frodi	*143*	*16*	*34*	—	*128*	*1*	*1 258*	*77*	*1 055*	*26*
Colposi	51	8	26	—	1.082	1	373	4	321	2
Preveduti dal codice di commercio	404	59	81	—	115	1	7.531	1.098	7.055	991
TOTALE	**3 394**	**343**	**897**	—	**4.019**	**6**	**16.430**	**1.875**	**13.293**	**1.382**

(*) Cfr. « Avvertenze » nn. 14.1, 14.2, 14.3, 14.7.
(*a*) Per le femmine le cifre si riferiscono alle cucitrici e modiste. — (*b*) Compresi gli addetti alla vendita delle carni.

Segue : TAV. **121** *— CONDANNATI SECONDO LA SPECIE DEL DELITTO, L'ATTIVITA' ECONOMICA O LA CONDIZIONE E IL SESSO. Anno 1930* (*)

DELITTI	*segue :* COMMERCIO				ALTRE ATTIVITÀ			
					Amministrazione pubblica e privata			
	di cui: addetti ad esercizi pubblici		di cui: ambulanti (*a*)		dirigenti e impiegati		personale operaio e di fatica	
	MF	F	MF	F	MF	F	MF	F
Contro la sicurezza dello Stato	—	—	3	—	2	—	2	—
— la libertà	14	2	58	4	36	7	100	11
di cui : violenza privata e minacce	*13*	*2*	*48*	*4*	*15*	—	*65*	*7*
— la pubblica Amministrazione	96	12	287	29	378	33	378	57
di cui : commessi da pubblici ufficiali	*1*	—	*3*	—	*200*	*24*	*51*	*1*
violenza, resistenza e oltraggio	*57*	*7*	*252*	*27*	*80*	*3*	*268*	*39*
— l'Amministrazione della Giustizia	11	—	131	4	59	3	188	27
di cui : calunnia, simulazione e falsità	*6*	—	*18*	*2*	*30*	*2*	*46*	*15*
— l'ordine pubblico	—	—	4	—	5	—	7	—
— la fede pubblica	66	15	171	11	302	28	108	24
di cui : falsità in monete e spendita monete false	*2*	—	*12*	*2*	*5*	*1*	*16*	*3*
falsità in atti	*10*	—	*17*	*1*	*275*	*24*	*59*	*8*
frode in commercio	*50*	*15*	*122*	*7*	*6*	—	*13*	*1*
— l'incolumità pubblica	4	3	142	73	6	2	14	2
— il buon costume, ecc.	23	7	79	4	72	2	241	69
di cui : violenza carnale e atti di libidine	*1*	—	*34*	—	*8*	—	*49*	*1*
corruzione di minorenni e oltraggio al puaore	*8*	—	*26*	—	*41*	*2*	*139*	*44*
— la persona	87	16	323	33	180	12	603	141
di cui : omicidio consumato	*1*	*1*	*5*	—	*2*	—	*20*	*1*
omicidio tentato o mancato	—	—	*1*	*1*	*3*	—	*5*	*1*
omicidio preterintenzionale	—	—	*3*	—	—	—	*14*	—
infanticidio	—	—	*1*	*1*	*1*	*1*	*13*	*13*
lesioni personali consumate	*70*	*21*	*234*	*13*	*111*	*6*	*395*	*60*
lesioni personali tentate o mancate	*4*	—	*37*	*2*	*4*	—	*26*	*3*
diffamazione e ingiuria	*23*	*7*	*29*	*12*	*35*	*2*	*80*	*32*
— la proprietà	102	14	1.008	157	1.009	42	2.101	592
di cui : furto semplice e spigolamento	*14*	*1*	*268*	*53*	*53*	*4*	*460*	*89*
furto aggravato e qualificato	*27*	*2*	*287*	*34*	*150*	*8*	*1.101*	*417*
rapina, estorsione e ricatto	*2*	—	*17*	—	*14*	*1*	*33*	*4*
truffa e altre frodi	*13*	*1*	*190*	*50*	*363*	*8*	*230*	*41*
Colposi	21	—	31	2	100	1	182	11
Preveduti dal codice di Commercio	353	99	123	8	168	7	47	2
TOTALE	**777**	**168**	**2 360**	**325**	**2 317**	**137**	**3.971**	**936**

DELITTI	*segue :* ALTRE ATTIVITÀ				CONDIZIONI NON PROFESSIONALI			
	libere professioni		attività non considerate in precedenza		capitalisti e pensionati		altre (*b*)	
	MF	F	MF	F	MF	F	MF	F
Contro la sicurezza dello Stato	—	—	4	—	—	—	2	1
— la libertà	7	—	143	3	46	1	328	302
di cui : violenza privata e minacce	*5*	—	*110*	*3*	*36*	—	*256*	*236*
— la pubblica Amministrazione	93	1	825	100	176	4	2.331	2.218
di cui : commessi da pubblici ufficiali	*6*	—	*58*	*1*	*13*	—	*12*	*11*
violenza, resistenza e oltraggio	*33*	*1*	*432*	*88*	*92*	*3*	*787*	*686*
— l'Amministrazione della Giustizia	18	—	199	18	56	2	473	339
di cui : calunnia, simulazione e falsità	*10*	—	*53*	*4*	*26*	*1*	*187*	*183*
— l'ordine pubblico	1	—	122	1	53	—	20	1
— la fede pubblica	39	—	113	21	58	2	248	220
di cui : falsità in monete e spendita monete false	*2*	—	*39*	*29*	*4*	—	*8*	—
falsità in atti	*29*	—	*64*	*11*	*43*	*1*	*107*	*93*
frode in commercio	*4*	—	*10*	*1*	*4*	*1*	*45*	*43*
— l'incolumità pubblica	1	—	5	—	5	1	89	85
— il buon costume, ecc.	21	—	277	59	60	3	747	666
di cui : violenza carnale e atti di libidine	—	—	*50*	—	*23*	—	*43*	*7*
corruzione di minorenni e oltraggio al pudore	*8*	—	*159*	*49*	*24*	*1*	*227*	*192*
— la persona	53	1	916	141	284	16	3.935	3.785
di cui : omicidio consumato	—	—	*12*	—	*9*	—	*31*	*29*
omicidio tentato o mancato	—	—	*2*	—	*3*	*1*	*3*	*3*
omicidio preterintenzionale	—	—	*3*	—	*2*	—	*13*	*9*
infanticidio	—	—	—	—	—	—	*33*	*33*
lesioni personali consumate	*26*	*1*	*549*	*30*	*185*	*8*	*2.166*	*2 006*
lesioni personali tentate o mancate	—	—	*66*	*2*	*21*	—	*151*	*138*
diffamazione e ingiuria	*22*	—	*108*	*18*	*51*	*6*	*1 195*	*1 184*
— la proprietà	215	2	1.830	101	213	10	4 395	3 614
di cui : furto semplice e spigolamento	*7*	—	*549*	*30*	*37*	*4*	*1 924*	*1.581*
furto aggravato e qualificato	*13*	—	*515*	*34*	*41*	*2*	*1.217*	*928*
rapina, estorsione e ricatto	*2*	—	*25*	—	*6*	—	*22*	*14*
truffa e altre frodi	*115*	*2*	*483*	*22*	*62*	*2*	*506*	*414*
Colposi	76	—	230	9	134	6	243	156
Preveduti dal codice di Commercio	73	2	44	1	36	2	283	278
TOTALE	**597**	**6**	**4 708**	**454**	**1.121**	**47**	**13.094**	**11.665**

(*) Cfr. « Avvertenze » nn. 14.1, 14.2, 14.3, 14.7.
(*a*) Compresi gli esercenti attività ambulanti diverse dal commercio. — (*b*) Comprese le donne attendenti a casa, gli studenti, i viventi a carico altrui.

TAV. 122 — CONDANNATI SECONDO LA SPECIE DEL DELITTO E LA PENA RIPORTATA (*)

Anno 1930

DELITTI	Ergastolo	Reclusione						Detenzione					Multa	Totale
		oltre 15 anni	da oltre 5 a 15 anni	da oltre 3 a 5 anni	da oltre 6 mesi a 3 anni	da oltre 1 mese a 6 mesi	fino a 1 mese	oltre 5 anni	da oltre 3 a 5 anni	da oltre 6 mesi a 3 anni	da oltre 1 mese a 6 mesi	fino a 1 mese		
Contro la Sicurezza dello Stato	—	—	—	1	32	6	—	—	—	6	10	—	1	56
— la libertà	—	—	10	30	477	1.888	833	—	3	21	49	82	471	3.864
di cui : violenza privata e minacce	—	—	*10*	*28*	*230*	*1.614*	*671*	—	—	*11*	*41*	*65*	*469*	*3.139*
— la pubblica amministrazione	—	—	4	17	508	5.411	5.339	—	—	1	42	183	1.983	13.488
di cui : commessi da pubblici ufficiali	—	—	*4*	*15*	*317*	*198*	*6*	—	—	—	—	—	*11*	*551*
violenza, resistenza e oltraggio	—	—	—	*2*	*144*	*2.682*	*3.401*	—	—	*1*	*35*	*142*	*1.476*	*7.883*
— l'amministrazione della Giustizia	1	—	7	16	708	2.821	732	—	—	26	200	279	298	5.088
di cui : calunnia, simulazione e falsità	—	—	7	*11*	*620*	*592*	*262*	—	—	—	—	—	—	*1.492*
— l'ordine pubblico	—	3	49	321	769	3	4	—	—	5	10	1	3	1.168
— la fede pubblica	—	—	86	292	1.107	515	563	—	—	1	26	21	596	3.207
di cui : falsità in monete e spendita monete false	—	—	*12*	*33*	*148*	*16*	*2*	—	—	*1*	*26*	*21*	*45*	*304*
falsità in atti	—	—	*74*	*258*	*913*	*75*	*6*	—	—	—	—	—	—	*1.326*
frode in commercio	—	—	—	—	*5*	*156*	*320*	—	—	—	—	—	*542*	*1.023*
— l'incolumità pubblica	—	—	7	14	50	285	665	—	—	1	4	10	—	1.036
— il buon costume, ecc	—	19	160	170	1.662	2.293	70	—	—	40	684	35	—	5.133
di cui : violenza carnale e atti di libidine	—	*19*	*149*	*136*	*984*	*199*	*4*	—	—	—	—	—	—	*1.491*
corruzione di minorenni e oltraggio al pudore	—	—	*3*	*6*	*234*	*1.762*	*66*	—	—	—	—	—	—	*2.071*
—la persona	62	203	343	183	3.625	8.596	4.681	97	118	520	1.197	1.151	5.584	26.360
di cui : omicidio consumato	*62*	*173*	*186*	*9*	*2*	—	*1*	*45*	*32*	*18*	*1*	—	—	*529*
omicidio tentato o mancato	—	*19*	*39*	*9*	*9*	—	—	*9*	*15*	*11*	—	—	—	*111*
omicidio preterintenzionale	—	*11*	*91*	*24*	*10*	—	—	*33*	*37*	*18*	*2*	—	—	*226*
infanticidio	—	—	*1*	*1*	—	—	—	*9*	*25*	*57*	—	—	—	*93*
lesioni personali consumate	—	—	*15*	*77*	*2.913*	*6.619*	*3.646*	*1*	*9*	*234*	*961*	*828*	*3.374*	*18.677*
lesioni personali tentate o mancate	—	—	—	—	*63*	*554*	*883*	—	—	—	*35*	*106*	*75*	*1.716*
diffamazione e ingiuria	—	—	—	—	*20*	*1.130*	*20*	—	—	—	*12*	*142*	*2.130*	*3.454*
— la proprietà	—	15	301	592	11.351	17 828	20 277	—	—	1	82	758	1.737	52.942
di cui: furto semplice e spigolamento	—	—	—	*2*	*501*	*4.090*	*15.541*	—	—	—	*1*	*6*	*3*	*20.144*
furto aggravato e qualificato	—	—	*71*	*353*	*6.970*	*8.129*	*754*	—	—	—	—	—	—	*16.277*
rapina, estorsione e ricatto	—	*15*	*222*	*171*	*434*	*50*	—	—	—	—	—	—	—	*892*
truffa e altre frodi	—	—	*3*	*30*	*989*	*2.732*	*2.080*	—	—	—	—	—	—	*5.834*
Colposi	—	—	—	1	—	5	6	2	14	408	1.331	842	2.750	5.359
Preveduti dal codice di commercio	—	—	27	123	194	21	—	—	—	1.758	8.283	413	45	10.864
TOTALE	**63**	**240**	**994**	**1.760**	**20.483**	**39.672**	**33.170**	**99**	**135**	**2.788**	**11.918**	**3.775**	**13.468**	**128.565**

(*) Cfr. « Avvertenze » nn. 14.1, 14.2, 14.3, 14.5.

TAV. 123 — RECIDIVI SECONDO L'EPOCA E IL NUMERO DELLE CONDANNE PRECEDENTI (*)

Anno 1930

DELITTI	CON PRECEDENTI CONDANNE RIPORTATE SOLO NEL 1930				CON PRECEDENTI CONDANNE RIPORTATE IN ANNI ANCHE ANTERIORI AL 1930							TOTALE
	1	2	3	oltre 3	1	2	3	da 4 a 6	da 7 a 10	da 11 a 15	oltre 15	
Contro la Sicurezza dello Stato....	—	—	—	—	6	5	6	9	4	2	3	35
— la libertà.....	53	1	—	—	480	304	186	255	113	31	26	1.449
di cui : violenza privata e minacce.....	*39*	*1*	—	—	*399*	*266*	*164*	*234*	*101*	*29*	*25*	*1.258*
— la pubblica amministrazione	295	38	4	2	1.833	902	493	778	328	151	124	4.948
di cui : commessi da pubblici ufficiali.....	*4*	—	—	—	*57*	*16*	*4*	*15*	*2*	*3*	—	*101*
violenza, resistenza e oltraggio	*100*	*7*	—	—	*1.109*	*585*	*357*	*628*	*295*	*138*	*121*	*3.340*
— l'amministrazione della Giustizia.	39	3	—	—	499	318	279	728	591	399	463	3.319
di cui : calunnia, simulazione e falsità	*16*	*1*	—	—	*227*	*90*	*41*	*57*	*28*	*6*	*3*	*469*
— l'ordine pubblico.....	7	1	—	—	188	80	33	29	15	3	3	359
— la fede pubblica.....	55	2	3	—	413	251	135	213	94	36	20	1.222
di cui : falsità in monete e spendita monete false.....	*4*	*1*	—	—	*57*	*28*	*14*	*30*	*15*	*6*	*4*	*159*
falsità in atti	*37*	*2*	*2*	—	*157*	*80*	*46*	*76*	*32*	*15*	*7*	*454*
frode in commercio.....	*8*	—	—	—	*136*	*105*	*58*	*81*	*35*	*5*	*4*	*432*
— l'incolumità pubblica.	7	1	—	—	94	57	17	30	9	2	5	222
— il buon costume, ecc.....	64	7	—	—	649	225	138	168	56	31	29	1.367
di cui : violenza carnale e atti di libidine	*18*	*1*	—	—	*206*	*73*	*34*	*60*	*25*	*11*	*14*	*442*
corruzione di minorenni e oltraggio al pudore ...	*25*	*2*	—	—	*240*	*87*	*64*	*64*	*21*	*14*	*14*	*531*
— la persona.....	267	14	2	1	3.497	1.677	904	1.103	429	149	80	8.123
di cui : omicidio consumato.....	*21*	*1*	—	—	*83*	*41*	*15*	*18*	*5*	*5*	*1*	*190*
omicidio tentato o mancato.....	*3*	—	—	—	*16*	*10*	*7*	*4*	*3*	*1*	*1*	*45*
omicidio preterintenzionale.....	*1*	—	—	—	*39*	*11*	*8*	*2*	*9*	—	*1*	*71*
infanticidio.....	—	—	—	—	*4*	*4*	*1*	—	—	—	—	*9*
lesioni personali consumate.....	*165*	*7*	*2*	—	*2.505*	*1.187*	*630*	*789*	*303*	*110*	*59*	*5.757*
lesioni personali tentate o mancate.	*24*	*1*	—	—	*279*	*167*	*102*	*126*	*51*	*18*	*13*	*781*
diffamazione e ingiuria.	34	2	—	1	371	167	83	100	34	10	3	805
— la proprietà	1.242	162	42	15	6.979	4 095	2 633	4.133	2.144	937	767	23.149
di cui: furto semplice e spigolamento	*424*	*45*	*21*	*3*	*2.687*	*1.684*	*1.019*	*1.615*	*861*	*374*	*329*	*9.062*
furto aggravato e qualificato.....	*336*	*47*	*7*	*4*	*1.993*	*1.080*	*746*	*1.245*	*634*	*297*	*242*	*6.631*
rapina, estorsione e ricatto.....	*32*	*2*	—	—	*177*	*86*	*58*	*76*	*33*	*14*	*4*	*482*
truffa e altre frodi	*205*	*35*	*11*	*7*	*807*	*505*	*381*	*521*	*275*	*114*	*81*	*2.942*
Colposi.....	30	2	—	—	468	148	63	49	13	3	—	776
Preveduti dal codice di commercio..	136	6	4	—	1.357	318	146	102	33	3	2	2.107
TOTALE.....	**2.195**	**237**	**55**	**18**	**16.463**	**8.380**	**5 033**	**7.597**	**3.829**	**1.747**	**1.522**	**47.076**

(*) Cfr. « Avvertenze » nn. 14.1, 14.2, 14.3, 14.4.

TAV. 124 — CONDANNATI PER ETÀ, STATO CIVILE, ISTRUZIONE, ATTIVITÀ ECONOMICA O CONDIZIONE (*)

Anni 1900, 1911, 1921 e 1930

CARATTERI CONSIDERATI	1900			1911			1921			1930		
	M	F	MF	M	F	MF	M	F	MF	M	F	MF
DATI ASSOLUTI												
ETÀ												
Da 9 anni a meno di 14	4 709	545	5.254	2.057	238	2.295	1.849	246	2.095	817	107	924
Da 14 anni a meno di 18	16 904	2 511	19.415	12 401	1.656	14 057	11 419	1.485	12 904	9.609	1.228	10 837
Da 18 anni a meno di 25	39 702	5 887	45. 89	30 325	4 865	35.190	24 481	4 13	28 614	25 420	3 87	29 294
Da 25 anni a meno di 50	67 066	18 043	85.109	47 095	14 248	61 343	43 708	11.548	55 256	56 782	12 209	68 991
Da 50 anni in poi (*a*)	19.297	5.745	25.042	14.207	4.673	18.880	12.301	3.583	15.884	15.001	3.497	18.498
STATO CIVILE												
Celibi e nubili (*b*)	79 706	10.134	89.840	59.236	8.604	67.840	54.705	9.329	64.034	51.259	7.372	58.631
Coniugati	57.979	18 735	76 714	41 064	14 537	55 601	33 846	9.476	43 322	50 950	11.092	62 042
Vedovi	3.988	3.024	7.012	2.453	1.931	4.384	2.052	1.564	3.616	2.332	1.811	4.143
ISTRUZIONE												
Analfabeti	—	—	—	49 089	17.742	66.831	35.243	11.557	46 800	26.461	7.481	33.942
Alfabeti	—	—	—	55.738	7.393	63.131	56.857	8.898	65.755	79.038	12.809	91.847
ATTIVITÀ ECONOMICA O CONDIZIONE												
Agricoltura	80.149	13.098	93 247	55 338	10.061	65 399	52 755	7.590	60.345	45.293	4.740	50 033
di cui : pastori e boscaioli	*7 832*	—	*7 832*	*2 810*	*26*	*2 836*	*3.098*	*82*	*3 180*	*3 897*	*46*	*3 943*
Industria	32 750	3.106	35 856	28 665	1.524	30 189	23.591	1.476	25 067	31..23	1.052	32 275
di cui : edili	*6 501*	—	*6 501*	*7 276*	*14*	*7 290*	*4 325*	*19*	*4 344*	*10 454*	*49*	*10 503*
sarti e calzolai (c)	*6 434*	*682*	*7 116*	*4 706*	*452*	*5 158*	*2 852*	*308*	*3 160*	*3 051*	*343*	*3 394*
macellai (d)	*1 615*	—	*1 615*	*1 142*	—	*1 142*	*775*	—	*775*	*897*	—	*897*
Trasporti terrestri	8 331	17	8 348	3 765	8	3 773	2 978	16	2 994	4 013	6	4 019
Commercio :	13.597	1.471	15.068	7.448	988	8.436	4.582	851	5.433	14.555	1.875	16.430
di cui : Commercianti all'ingrosso e al minuto	—	—	—	*4.966*	*525*	*5 491*	*3.428*	*556*	*3.984*	*11.911*	*1.382*	*13 293*
addetti ad esercizi pubblici	*1.231*	*215*	*1 446*	*833*	*239*	*1 072*	*369*	*144*	*513*	*609*	*168*	*777*
ambulanti (e)	*2 379*	*244*	*2.623*	*1 649*	*224*	*1 873*	*785*	*151*	*936*	*2.035*	*325*	*2 360*
Altre attività :												
Dirigenti e impiegati	1.600	35	1.635	1.295	33	1.328	1.231	63	1.294	2.180	137	2 317
Libere professioni	576	—	576	478	12	490	247	16	263	591	6	597
Personale operaio e di fatica	2.133	973	3 105	4.084	728	4 812	3 165	814	3.979	3.035	936	3.971
Attività non considerate in precedenza	4.473	851	5.324	2.903	798	3.701	3.581	793	4.374	4.254	454	4.708
PER 100.000 ABITANTI												
ETÀ												
Da 9 anni a meno di 14	271,3	32,2	153,4	110,7	13,2	62,7	87,5	12,1	50,5	45,4	6,2	26,1
Da 14 anni a meno di 18	1.338,3	198,0	767,0	920,4	119,5	514,3	746,9	98,8	425,6	641,3	83,2	364,4
Da 18 anni a meno di 25	2 135,0	308,0	1.209,0	1.540,6	224,7	851,4	1.0 3,4	175,1	619,3	930,8	141,8	536,2
Da 25 anni a meno di 50	1.420,5	366,4	882,3	978,3	268,8	606,5	802,5	192,5	482,8	928,3	175,8	528,2
Da 50 anni in poi (*a*)	651,6	188,3	416,6	440,1	140,4	288,0	352,6	100,1	224,8	390,3	84,3	231,5
STATO CIVILE :												
Celibi e nubili (*b*)	1.805,7	269,6	1.099,1	1.297,4	204,3	773,0	1.028,4	187,1	621,3	984,4	151,0	581,1
Coniugati	1.008,5	315,4	656,3	668,7	224,7	441,9	500,8	137,6	317,5	663,8	140,1	397,9
Vedovi	620,8	207,8	334,3	376,8	128,4	203,4	289,2	93,7	152,0	317,8	93,2	154,8
ISTRUZIONE												
Analfabeti	—	—	—	1.183,5	302,4	667,4	990,0	243,4	563,3	957,1	178.8	488,5
Alfabeti	—	—	—	615,6	91,4	368,2	504,2	82,9	298,8	619,3	103,2	364,9
ATTIVITÀ ECONOMICA O CONDIZIONE												
Agricoltura	1.252,2	409,3	971,3	914,9	338,6	725,0	776,3	255,0	617,5	692,3	308.1	619,2
di cui : pastori e boscaioli	—	—	—	*1.174,2*	*80,3*	*1.043,9*	*1.276,1*	*355,1*	*1.196,1*	*1.223.8*	*319,7*	*1.184,8*
Industria	1.311,9	231,0	933,6	933,3	109,5	676,4	742,6	121,8	571,2	814,9	89,1	642,5
di cui : edili	*1.120,9*	—	*1.120,9*	*847,9*	*50,8*	*823,1*	*559,6*	*326,1*	*557.9*	*924,1*	*384,1*	*918.1*
sarti e calzolai (c)	*1 805,7*	*162,5*	*917.1*	*1 056 0*	*97,7*	*568 0*	*649,2*	*64,5*	*314.7*	*691.6*	*105,7*	*443 3*
macellai (d)	*3 580,5*	—	*3 580 5*	*2 647 3*	—	*2 647 3*	*3 244,3*	—	*3 244.3*	*3 339 9*	—	*3 339 9*
Trasporti terrestri	2.743,2	341,1	2 704,4	1 614,8	884,0	1 612,0	1.300,5	11.428,6	1.306,7	1 268,7	473.6	1.265,5
Commercio	1.812,5	768,6	1.600,3	1.214,3	523,3	1.051,6	738,7	532,1	696,4	1.786,2	865,0	1.592,6
di cui : Commercianti all'ingrosso e al minuto	—	—	—	*1.247,1*	*488,5*	*1.085.9*	*748.6*	*574,4*	*718,2*	*2.093,0*	*1.109.6*	*1.916,2*
addetti ad esercizi pubblici	*874.5*	*412.8*	*749,8*	*523.9*	*381,3*	*483.6*	*304,4*	*269.4*	*293.7*	*350.0*	*212.1*	*306.9*
ambulanti (e)	*3.610,7*	*1.296,1*	*3.096,4*	*2.935,9*	*1.199,9*	*2.502,8*	*1.908,9*	*1.562,0*	*1.842,9*	*2.831,8*	*2.533,7*	*2.786,7*
Altre attività :												
Dirigenti e impiegati	675,9	585,9	673,7	508,2	162,0	482,5	253,9	65,0	222,4	288,2	80,3	249,9
Libere professioni	353,1	—	353,1	297,9	15,6	206,6	132,5	12,1	82,5	340,8	4,3	191,0
Personale operaio e di fatica	1.485,3	235,8	558,3	1.321,0	178,5	671,1	618,3	207,1	439,7	668,4	171,4	397,0
Attività non considerate in precedenza	256,2	97,5	203,3	359,5	411,4	369,6	316,9	386,8	327,7	649,7	255,3	565,4

(*) Cfr. « Avvertenze » nn. 14.1, 14.3, 14.6, 14.7.
(*a*) Esclusa l'età ignota.
(*b*) Sono esclusi i minori di 14 anni.
(*c*) Le cifre relative alle femmine riguardano le cucitrici e le modiste
(*d*) Sono compresi gli addetti alla vendita delle carni.
(*e*) Sono compresi gli esercenti attività ambulanti diverse dal commercio.

TAV. 125 — CONDANNATI SECONDO LA SPECIE DEL DELITTO, L'ETÀ E IL SESSO (*)

Anno 1911

Età in anni

DELITTI	DA 9 A MENO DI 14		DA 14 A MENO DI 18		DA 18 A MENO DI 25		DA 25 A MENO DI 50		DA 50 IN POI (*a*)	
	M	F	M	F	M	F	M	F	M	F
DATI ASSOLUTI										
Contro la sicurezza dello Stato	—	—	1	—	3	—	11	—	1	—
Contro la libertà	27	3	428	39	1.862	214	3.490	645	1.108	192
di cui : violenza privata e minacce	*25*	*1*	*381*	*31*	*1.657*	*184*	*3 217*	*582*	*1.071*	*177*
Contro la pubblica amministrazione	17	—	740	67	4.142	371	6 476	1.028	1.619	313
di cui : violenza, resistenza e oltraggio	*17*	—	*731*	*66*	*4 036*	*351*	*5 797*	*812*	*1.254*	*241*
Contro l'amministrazione della Giustizia	3	—	95	16	1.031	60	2.845	270	902	136
di cui : calunnia, simulazione e falsità	*2*	—	*47*	*5*	*168*	*16*	*295*	*59*	*140*	*35*
Contro l'ordine pubblico	—	—	10	—	56	1	53	4	4	—
Contro la fede pubblica	3	—	63	12	389	67	1.124	273	345	122
Contro l'incolumità pubblica	4	4	37	20	78	23	235	119	110	62
Contro il buon costume, ecc.	31	2	313	43	753	246	1.056	490	364	68
di cui : violenza carnale e atti di libidine	*17*	—	*166*	—	*222*	*1*	*263*	*1*	*166*	—
corruzione di minorenni e oltraggio al pudore	*14*	*2*	*121*	*30*	*302*	*271*	*430*	*92*	*153*	*12*
Contro la persona	576	56	3.134	552	10 371	2.257	17.433	7.480	5.083	2.348
di cui : omicidi volontari (b)	*7*	—	*55*	—	*302*	*10*	*447*	*22*	*87*	*6*
infanticidi	—	—	—	—	—	*17*	*1*	*22*	*1*	*4*
lesioni personali	*550*	*39*	*2.850*	*388*	*8 986*	*1 504*	*13 667*	*4 366*	*3 532*	*1.140*
diffamazione e ingiuria	*16*	*17*	*161*	*156*	*737*	*673*	*2 843*	*2.895*	*1.362*	*1.162*
Contro la proprietà	1.364	171	7.196	894	10 874	1 573	12 186	3.703	4.039	1.329
di cui : furto semplice e spigolamento	*801*	*133*	*3 652*	*668*	*4 022*	*1.100*	*4 723*	*2.461*	*2.291*	*887*
furto aggravato e qualificato	*377*	*21*	*2.434*	*150*	*3 895*	*273*	*2 984*	*510*	*563*	*133*
rapina, estorsione e ricatto	*15*	—	*102*	*2*	*343*	*7*	*231*	*7*	*15*	*1*
truffa e altre frodi	*9*	—	*192*	*9*	*823*	*40*	*1.186*	*163*	*209*	*60*
Colposi	32	2	383	13	663	47	1.154	113	391	58
Preveduti dal Codice di Commercio	—	—	1	—	103	6	1 032	123	241	45
PER 100.000 ABITANTI DELLO STESSO GRUPPO DI ETÀ										
Contro la sicurezza dello Stato	—	—	0,1	—	0,2	—	0,2	—	..	—
Contro la libertà	1,5	0,2	31,8	2,8	94,6	9,9	72,5	12,2	34,3	5,8
di cui : violenza privata e minacce	*1,3*	*0,1*	*28.3*	*2,2*	*84,2*	*8,5*	*66,8*	*11,0*	*33,2*	*5,3*
Contro la pubblica Amministrazione	0,9	—	54, 9	4,8	210,4	17,1	134,5	19,4	50,2	9,4
di cui : violenza, resistenza e oltraggio	*0,9*	—	*54,3*	*4,8*	*205,0*	*16,2*	*120,4*	*15,3*	*38,8*	*7,2*
Contro l'amministrazione della Giustizia	0,2	—	7,1	1,2	52,4	2,8	59,1	5,1	27,9	4,1
di cui : calunnia, simulazione e falsità	*0,1*	—	*3,5*	*0,4*	*8,5*	*0,7*	*6,1*	*1,1*	*4,3*	*1,1*
Contro l'ordine pubblico	—	—	0,7	—	2,8	..	1,1	*0,1*	0,1	—
Contro la fede pubblica	0,2	—	4,7	0,9	19,8	3,1	23,3	5,2	10,7	3,7
Contro l'incolumità pubblica	0,2	0,2	2,7	1,4	4,0	1,1	4,9	2,2	3,4	1,9
Contro il buon costume, ecc.	1,7	0,1	23,2	3,1	38,3	11,4	21,9	9,2	11,3	2,0
di cui : violenza carnale e atti di libidine	*0,9*	—	*12,3*	—	*11,3*	..	*5,5*	..	*5,1*	—
corruzione di minorenni e oltraggio al pudore	*0,8*	*0,1*	*9,0*	*2 2*	*15,3*	*12,5*	*8,9*	*1,7*	*4,7*	*0,4*
Contro la persona	31,0	3,1	232,6	39,8	526,9	104,3	362,1	141,1	157,5	70,5
di cui : omicidi volontari (b)	*0,4*	—	*4,1*	—	*15,3*	*0,5*	*9,3*	*0,4*	*2,7*	*0,2*
infanticidi	—	—	—	—	—	*0,8*	..	*0,4*	..	*0,1*
lesioni personali	*29 6*	*2.2*	*211,5*	*28,0*	*456,5*	*69.5*	*283,9*	*82,4*	*109.4*	*34,3*
diffamazione e ingiuria	*0,9*	*0,9*	*11,9*	*11,3*	*37.4*	*31,1*	*59,1*	*54,6*	*42,2*	*34,9*
Contro la proprietà	73,4	9,5	534,1	64,5	552,4	72,7	253,1	69,9	125,1	39,9
di cui : furto semplice e spigolamento	*43.1*	*7,4*	*271,1*	*48,2*	*204,3*	*50.8*	*98,1*	*46,4*	*71,0*	*26,7*
furto aggravato e qualificato	*20 3*	*1,2*	*180,7*	*10,8*	*197.9*	*12.6*	*62,0*	*9.6*	*17,4*	*4,0*
rapina, estorsione e ricatto	*0,8*	—	*7,6*	*0,1*	*17,4*	*0,3*	*4.8*	*0,1*	*0,5*	..
truffa e altri frodi	*0,5*	—	*14,3*	*0,6*	*41,8*	*1,8*	*24,6*	*3,1*	*6,5*	*1,8*
Colposi	1,7	0,1	28,4	0,9	33,7	2,2	24,0	2,1	12,1	1,7
Preveduti dal Codice di Commercio	—	—	0,1	—	5,2	0,3	21,4	2,3	7,5	1,4

(*) Cfr. « Avvertenze » nn. 14.1, 14.2, 14.3, 14.6.
(*a*) Esclusa l'età ignota.
(*b*) Compresi gli omicidi preterintenzionali.

Segue : TAV. **125** *— CONDANNATI SECONDO LA SPECIE DEL DELITTO, L'ETA' E IL SESSO*

Anno 1921

Età in anni

DELITTI	Da 9 a meno di 14		Da 14 a meno di 18		Da 18 a meno di 25		Da 25 a meno di 50		Da 50 in poi (*a*)	
	M	F	M	F	M	F	M	F	M	F
DATI ASSOLUTI										
Contro la sicurezza dello Stato	2	—	2	1	11	—	25	1	1	—
Contro la libertà	28	6	285	35	1.306	161	3.250	525	906	130
di cui : violenza privata e minacce	*28*	*5*	*227*	*27*	*1 013*	*110*	*2 592*	*454*	*815*	*113*
Contro la pubblica Amministrazione	29	3	517	48	2 997	280	5 885	859	1.338	259
di cui : violenza, resistenza e oltraggio	*28*	*3*	*504*	*48*	*2 852*	*272*	*5.404*	*742*	*1.148*	*209*
Contro l'amministrazione della Giustizia	9	1	85	14	398	66	1.455	215	508	81
di cui : calunnia, simulazione e falsità	*4*	—	*35*	*6*	*73*	*19*	*156*	*46*	*72*	*19*
Contro l'ordine pubblico	—	—	8	—	40	1	93	—	5	1
Contro la fede pubblica	14	1	75	19	378	85	1.070	352	375	141
Contro l'incolumità pubblica	9	6	60	15	77	58	291	228	144	92
Contro il buon costume, ecc.	14	1	198	19	396	154	791	400	220	37
di cui : violenza carnale e atti di libidine	*11*	—	*118*	—	*127*	*2*	*191*	*2*	*85*	*1*
corruzione di minorenni e oltraggio al pudore	*3*	*1*	*55*	*14*	*142*	*59*	*257*	*73*	*95*	*5*
Contro la persona	348	48	1.673	317	4.907	1.413	12 031	4.553	3.761	1.380
di cui : omicidi volontari (b)	*8*	—	*83*	*2*	*260*	*14*	*455*	*40*	*91*	*7*
infanticidi	—	—	—	*2*	*1*	*26*	—	*47*	*1*	*2*
lesioni personali	*331*	*39*	*1.499*	*246*	*4.178*	*998*	*9 912*	*2 828*	*2 934*	*766*
diffamazione e ingiuria	*8*	*9*	*57*	*64*	*302*	*337*	*1 315*	*1 521*	*668*	*586*
Contro la proprietà	1.358	175	8 210	1.009	13.539	1.889	18 034	4 323	4 747	1.428
di cui : furto semplice e spigolamento	*579*	*81*	*3 545*	*549*	*4.412*	*963*	*5 831*	*2 255*	*2 172*	*783*
furto aggravato e qualificato	*451*	*57*	*3 240*	*356*	*6.107*	*653*	*6 070*	*971*	*822*	*220*
rapina, estorsione e ricatto	*5*	—	*161*	*2*	*490*	*12*	*483*	*9*	*33*	*3*
truffa e altri frodi	*6*	*1*	*126*	*15*	*721*	*56*	*1.435*	*162*	*212*	*29*
Colposi	38	5	306	8	425	25	701	72	232	24
Preveduti dal Codice di Commercio	—	—	—	..	7	1	82	20	64	10
PER 100.000 ABITANTI DELLO STESSO GRUPPO DI ETÀ										
Contro la sicurezza dello Stato	0,1	—	0,1	0,1	0,5	—	0,5	..	..	..
Contro la libertà	1,3	0,3	18,6	2,3	57,8	6,8	59,7	8,8	26,0	3,6
di cui : violenza privata e minacce	*1,3*	*0,2*	*14,8*	*1,8*	*44,8*	*4,7*	*47,6*	*7,6*	*23,4*	*3,2*
Contro la pubblica Amministrazione	1,4	0,1	33,8	3,2	132,6	11,9	108,0	14,3	38,4	7,2
di cui : violenza, resistenza e oltraggio	*1,3*	*0,1*	*33,0*	*3,2*	*126,2*	*11,5*	*99,2*	*12,4*	*32,9*	*5,8*
Contro l'amministrazione della Giustizia	0,4	..	5,6	0,9	17,6	2,8	26,7	3,6	14,6	2,3
di cui : calunnia, simulazione e falsità	*0,2*	—	*2,3*	*0,4*	*3,2*	*0,8*	*2,9*	*0,8*	*2,1*	*0,5*
Contro l'ordine pubblico	—	—	0,5	—	1,8	..	1,7	—	0,1	—
Contro la fede pubblica	0,7	..	4,9	1,3	16,7	3,6	19,6	5,9	10,7	3,9
Contro l'incolumità pubblica	0,4	0,3	3,9	1,0	3,4	2.5	5,3	3,8	4,1	2,6
Contro il buon costume, ecc.	0,7	..	13,0	1,3	17,5	6,5	14,5	6,7	6,3	1,0
di cui : violenza carnale e atti di libidine	*0,5*	—	*7,7*	—	*5,6*	0,1	*3,5*	..	*2,4*	..
corruzione di minorenni e oltraggio al pudore	*0,1*	..	*3,6*	*0,9*	*6.3*	*2.5*	*4,7*	*1,2*	*2,7*	*0,1*
Contro la persona	16,5	2,4	109,4	21,1	217,2	59,9	220,9	76,0	107,8	38,6
di cui : omicidi volontari (b)	*0,4*	—	*5,4*	*0,1*	*11,5*	*0,6*	*8,4*	*0,7*	*2,6*	*0,2*
infanticidi	—	—	..	*0.1*	..	*1.1*	—	*0.8*	..	*0 1*
lesioni personali	*15,7*	*1,9*	*98,0*	*16 4*	*184.9*	*42 3*	*182,0*	*47 1*	*84 1*	*21.4*
diffamazione e ingiuria	*0,4*	*0,4*	*3,7*	*4.3*	*13,4*	*14.3*	*24,1*	*25,4*	*19,1*	*16,4*
Contro la proprietà	64,3	8,6	537,0	67,1	599,2	80,0	331,1	72,1	136,1	39,9
di cui : furto semplice e spigolamento	*27.4*	*4,0*	*231,9*	*36.5*	*195 3*	*40 8*	*107,1*	*37.6*	*62 3*	*21.9*
furto aggravato e qualificato	*21,3*	*2,8*	*211.9*	*23,7*	*270 3*	*27,7*	*111.4*	*16.2*	*23.6*	*6.1*
rapina, estorsione e ricatto	*0,2*	—	*10.5*	*0.1*	*21.7*	*0.5*	*8.9*	*0,2*	*0 9*	*0 1*
truffa e altri frodi	*0,3*	..	*8,2*	*1,0*	*31,9*	*2,4*	*26.3*	*2,7*	*6,1*	*0,8*
Colposi	1,8	0,2	20,0	0.5	18,8	1,1	12,9	1,2	6,6	0,7
Preveduti dal Codice di Commercio	—	—	—	—	0,3	..	1,5	0.3	1,8	0,3

(*) Cfr. « Avvertenze » nn. 14.1, 14.2, 14.3, 14.6.
(*a*) Esclusa l'età ignota.
(*b*) Compresi gli omicidi preterintenzionali.

Segue : TAV. — **125** *CONDANNATI SECONDO LA SPECIE DEL DELITTO, L'ETA' E IL SESSO* (*)

Anno 1930

Età in anni

DELITTI	Da 9 a meno di 14		Da 14 a meno di 18		Da 18 a meno di 25		Da 25 a meno di 50		Da 50 in poi (*a*)	
	M	F	M	F	M	F	M	F	M	F
DATI ASSOLUTI										
Contro la sicurezza dello Stato	—	—	1	—	9	—	30	1	15	—
Contro la libertà	2	1	155	19	834	88	1.783	292	601	88
di cui : violenza privata e minacce	*1*	*1*	*113*	*13*	*608*	*66*	*1.493*	*230*	*544*	*69*
Contro la pubblica amministrazione	5	1	241	52	1.840	369	6 397	1.932	2.029	621
di cui : violenza, resistenza e oltraggio	*4*	*1*	*227*	*47*	*1.569*	*219*	*3.920*	*664*	*1.046*	*185*
Contro l'amministrazione della Giustizia	5	—	106	30	674	85	3 031	304	731	122
di cui : calunnia, simulazione e falsità	*3*	—	*71*	*23*	*287*	*61*	*638*	*140*	*215*	*54*
Contro l'ordine pubblico	—	—	2	—	154	1	810	1	199	1
Contro la fede pubblica	2	—	82	18	418	85	1.780	304	409	109
Contro l'incol mità p ibblica	4	1	83	26	111	53	327	186	162	83
Contro il buon costume, ecc.	40	5	536	96	1.326	306	1 626	594	540	64
di cui : violenza carnale e atti di libidine	*31*	—	*323*	*1*	*439*	*4*	*449*	*6*	*238*	—
corruzione di minorenni e oltraggio al pudore	*9*	*5*	*168*	*77*	*535*	*170*	*711*	*149*	*236*	*11*
Contro la persona	149	12	1.422	274	5 686	1.230	10.304	3.480	2.930	869
di cui : omicidi volontari (b)	*3*	—	*50*	*4*	*288*	*14*	*387*	*37*	*71*	*12*
infanticidi	—	—	—	*4*	*2*	*38*	—	*45*	*3*	*1*
lesioni personali	*139*	*11*	*1.288*	*183*	*4.929*	*777*	*8.408*	*1.902*	*2.317*	*436*
diffamazione e ingiuria	*5*	*1*	*60*	*52*	*277*	*244*	*957*	*1.065*	*429*	*363*
Contro la proprietà	575	86	6.437	698	12 558	1.538	21.199	3 869	4 849	1.123
di cui : furto semplice e spigolamento	*194*	*45*	*2 746*	*358*	*4 610*	*696*	*6 946*	*1.864*	*2 107*	*575*
furto aggravato e qualificato	*284*	*34*	*2.582*	*268*	*4 843*	*592*	*5.796*	*870*	*818*	*185*
rapina, estorsione e ricatto	*6*	—	*81*	—	*346*	*6*	*404*	*14*	*31*	*4*
truffa e altri frodi	*5*	*1*	*158*	*23*	*1.116*	*109*	*3 401*	*414*	*501*	*105*
Colposi	35	1	542	13	1.417	57	2.479	155	584	73
Preveduti dal Codice di Commercio	—	—	2	2	393	62	7.016	1.091	1.952	344
PER 100.000 ABITANTI DELLO STESSO GRUPPO DI ETÀ										
Contro la sicurezza dello Stato	—	—	0,1	—	0,3	—	0,5	..	0,4	—
Contro la libertà	0,1	0,1	10,3	1,3	30,5	3,2	29,1	4,2	15,6	2,1
di cui : violenza privata e minacce	*..*	*0,1*	*7,5*	*0,9*	*22,3*	*2,4*	*24,4*	*3,3*	*14,2*	*1,7*
Contro la pubblica Amministrazione	0,3	0,1	16,1	3,5	67,4	13,5	104,6	27,8	52,8	15,0
di cui : violenza, resistenza e oltraggio	*0,2*	*0,1*	*15,1*	*3,2*	*57,5*	*8,0*	*64,1*	*9,6*	*27,2*	*4,5*
Contro l'amministrazione della Giustizia	0,3	—	7,1	2,0	24,7	3,1	49,6	4,4	19,0	2,9
di cui : calunnia, simulazione e falsità	*0,2*	—	*4,7*	*1,6*	*10,5*	*2,2*	*10,4*	*2,0*	*5,6*	*1,3*
Contro l'ordine pubblico	—	—	0,1	—	5,6	..	13,2	..	5,2	..
Contro la fede pubblica	0,1	—	5,5	1,2	15,3	3,1	29,1	4,4	10,6	2,6
Contro l'incolumità pubblica	0,2	0,1	5,5	1,8	4,1	1,9	5,3	2,7	4,2	2,0
Contro il buon costume ecc.	2,2	0,3	35,8	6,5	48,6	11,2	26,6	8,6	14,1	1,5
di cui: violenza carnale e atti di libidine	*1,7*	—	*21,6*	*0,1*	*16,1*	*0,1*	*7,3*	*0,1*	*6,2*	—
corruzione di minorenni e oltraggio al pudore	*0,5*	*0,3*	*11,2*	*5,2*	*19,6*	*6,2*	*11,6*	*2,1*	*6,1*	*0,3*
Contro la persona	8,3	0,7	94,9	18,6	208,2	45,0	168,5	50,1	76,2	21,0
di cui : omicidi volontari (b)	*0,2*	—	*3,3*	*0 3*	*10,5*	*0,5*	*6,3*	*0,5*	*1,8*	*0,3*
infanticidi	—	—	—	*0 3*	*0,1*	*1,4*	—	*0,6*	*0 1*	..
lesioni personali	*7,7*	*0.6*	*86,0*	*12,4*	*180.5*	*28.4*	*137.5*	*27,4*	*60 3*	*10,5*
diffamazione e ingiuria	*0,3*	*0,1*	*4,0*	*3,5*	*10,1*	*8 9*	*15,6*	*15.3*	*11,2*	*8,8*
Contro la proprietà	32,0	4,9	429,6	47,3	459,8	56.3	346,6	55,7	126,2	27,1
di cui : furto semplice e spigolamento	*10 8*	*2,6*	*183 3*	*24 3*	*168.8*	*25.5*	*113 6*	*26.8*	*54,8*	*13,9*
furto aggravato e qualificato	*15.8*	*2,0*	*172,3*	*18,2*	*177,3*	*21,7*	*94.8*	*12,5*	*21.3*	*4.5*
rapina, estorsione e ricatto	*0,3*	—	*5,4*	—	*12,7*	*0,2*	*6,6*	*0.2*	*0.8*	*0 1*
truffa, e altre frodi	*0,3*	*0 1*	*10,5*	*1,6*	40,9	*4,0*	*55,6*	*6,0*	*13,0*	*2,5*
Colposi	1,9	0,1	36,2	0,9	51,9	2,1	40,5	2,2	15,2	1,8
Preveduti dal Codice di Commercio	—	—	0,1	0,1	14,4	2,3	114,7	15,7	50,8	8,3

(*) Cfr. « Avvertenze » nn. 14.1, 14.2, 14.3, 14.6.
(*a*) Es lusa l'età ignota.
(*b*) Compresi gli omicidi preterintenzionali.

TAV. 126 — CONDANNATI SECONDO LA SPECIE DEL DELITTO, LO STATO CIVILE E IL SESSO (*)

Anni 1911, 1921 e 1930

DELITTI	1911						1921						1930					
	Celibi (a)		Coniugati		Vedovi		Celibi (a)		Coniugati		Vedovi		Celibi (a)		Coniugati		Vedovi	
	M	F	M	F	M	F	M	F	M	F	M	F	M	F	M	F	M	F
DATI ASSOLUTI																		
Contro la sicurezza dello Stato	7	—	8	—	1	-	26	1	10	1	2	—	36	1	17	—	2	—
Contro la libertà	3.227	334	3.392	659	195	81	2.746	355	2.795	419	142	56	1.417	172	1.797	277	121	33
di cui : violenza privata e minacce	*2.880*	*281*	*3.192*	*604*	*185*	*73*	*2.129*	*268*	*2.353*	*369*	*112*	*50*	*1.072*	*125*	*1.541*	*224*	*110*	*24*
Contro la pubblica Amministrazione	7.548	696	4.926	869	268	151	6.248	722	4.058	597	209	94	4.034	812	5.835	1.744	292	218
di cui : violenza, resistenza e oltraggio	*7.244*	*628*	*4.200*	*712*	*217*	*106*	*5.897*	*654*	*3.627*	*519*	*185*	*79*	*3.206*	*436*	*3.309*	*571*	*165*	*74*
Contro l'Amministrazione della Giustizia	3.116	138	1.543	276	133	62	1.442	153	892	175	55	40	2.414	183	1.887	271	112	71
di cui : calunnia, simulazione, falsità	*302*	*46*	*318*	*78*	*23*	*23*	*178*	*44*	*138*	*35*	*13*	*7*	*499*	*97*	*673*	*144*	*28*	*33*
Contro l'ordine pubblico	87	4	33	1	3	—	92	—	47	3	1	—	274	—	844	3	17	—
Contro la fede pubblica	875	126	942	280	54	57	891	247	899	264	49	59	1.000	187	1.498	256	50	39
Contro l'incolumità pubblica	189	50	250	152	16	17	224	141	313	209	19	31	272	122	373	204	14	21
Contro il buon costume	1.591	287	772	507	102	44	991	243	518	337	72	25	2.530	438	1.295	549	136	57
di cui : violenza carnale e atti di libidine	*544*	*1*	*219*	*1*	*42*	—	*339*	*2*	*13*	*3*	*38*	—	*934*	*3*	*449*	*7*	*55*	*1*
corruzione di minorenni e oltraggio al pudore	*673*	*157*	*292*	*30*	*30*	*13*	*357*	*120*	*154*	*31*	*18*	—	*1077*	*307*	*479*	*73*	*53*	*16*
Contro la persona	17.830	3.652	16 889	7.885	883	883	10.511	3.001	10.943	3.959	645	548	9.007	2.015	10.526	3.285	485	467
di cui : omicidi volontari (b)	*497*	*35*	*352*	*45*	*36*	*10*	*537*	*22*	*301*	*29*	*49*	*12*	*403*	*17*	*348*	*34*	*38*	*16*
infanticidi	—	*2*	*1*	—	*1*	—	*1*	*44*	*1*	*26*	—	*7*	*2*	*52*	*2*	*21*	*1*	*15*
lesioni personali	*15 165*	*2 322*	*13 151*	*4.508*	*589*	*446*	*8 897*	*2 034*	*8 933*	*2 411*	*465*	*290*	*7.720*	*1 200*	*8 571*	*1 823*	*372*	*214*
diffamazione e ingiuria	*1.640*	*1 229*	*3 165*	*3 162*	*224*	*403*	*788*	*838*	*1 416*	*1 400*	*101*	*219*	*571*	*464*	*1 078*	*1 078*	*50*	*149*
Contro la proprietà	23.127	3.197	10.132	3.679	700	583	30 520	4.402	12.647	3.434	814	699	25.972	3.074	17.383	3.377	764	634
di cui : furto semplice e spigolamento	*9.351*	*2.171*	*4.843*	*2.532*	*389*	*391*	*10.414*	*2.161*	*5.013*	*1.961*	*362*	*378*	*9.541*	*1.371*	*6.248*	*1.731*	*323*	*336*
furto aggravato e qualificato	*7.819*	*609*	*1.854*	*444*	*128*	*76*	*12 863*	*1.455*	*3.037*	*594*	*184*	*127*	*9.667*	*1.103*	*4.005*	*679*	*162*	*103*
rapina, estorsione, ricatto	*567*	*7*	*120*	*9*	*4*	*2*	*910*	*19*	*234*	*4*	*19*	*3*	*495*	*10*	*345*	*13*	*8*	*1*
truffa e altre frodi	*1.665*	*99*	*661*	*144*	*36*	*25*	*1.719*	*133*	*642*	*99*	*51*	*26*	*2 518*	*265*	*2 330*	*294*	*88*	*53*
Colposi	1.350	81	1.162	120	48	27	969	56	627	61	35	8	2.629	103	2 200	140	70	49
Preveduti dal codice di commercio	289	39	1.015	109	50	26	45	8	97	17	9	4	1.674	265	7.295	986	269	232
PER 100.000 ABITANTI DELLO STESSO STATO CIVILE.																		
Contro la sicurezza dello Stato	0,2	—	0,1	—	0,2	—	0,5	..	0,1	..	0,3	—	0,7	..	0,2	—	0.3	—
Contro la libertà	70,7	7,9	55,2	10,2	30,0	5,4	51,6	7,1	41,4	6,1	20,0	3,4	27,2	3,5	23,4	3,5	16,5	1,7
di cui : violenza privata e minacce	*63,1*	*6,7*	*52,0*	*9,3*	*28,4*	*4,9*	*40,0*	*5,4*	*34,8*	*5,4*	*15,8*	*3,0*	*20,6*	*2,6*	*20,1*	*2,8*	*15,0*	*1,2*
Contro la pubblica Amministrazione	165,3	16,5	80,2	13,4	41,2	10,0	117,5	14,5	60,0	8,7	29,5	5,6	77,5	16,6	76,0	22,0	39,8	11,2
di cui : violenza, resistenza e oltraggio	*158,7*	*14,9*	*68,4*	*11,0*	*33,3*	*7,0*	*110,9*	*13,1*	*53,7*	*7,5*	*26,1*	*4,7*	*61,6*	*8,9*	*43,1*	*7,2*	*22,5*	*3,8*
Contro l'Amministrazione della Giustizia	68,2	3,3	25,1	4,3	20,4	4,1	27,1	3,1	13,2	2,5	7,8	2,4	46,4	3,7	24,6	3,4	15,3	3,7
di cui : calunnia, simulazione, falsità	*6,6*	*1,1*	*5,2*	*1,2*	*3,5*	*1,5*	*3,3*	*0,9*	*2,0*	*0,5*	*1,8*	*0,4*	*9,6*	*2,0*	*8,8*	*1,8*	*3,8*	*1,7*
Contro l'ordine pubblico	1,9	0,1	0,5	..	0,5	—	1,7	—	0,7	..	0,1	—	5,3	—	11,0	..	2.3	—
Contro la fede pubblica	19,2	3,0	15,3	4,3	8,3	3,8	16,7	5,0	13,3	3,8	6,9	3,5	19,2	3,8	19,5	3,2	6,8	2,0
Contro l'incolumità pubblica	4,1	1,2	4,1	2,3	2,5	1,1	4,2	2.8	4,6	3,0	2,7	1,9	5.2	2,5	4,9	2,6	1,9	1,1
Contro il buon costume	34,8	6,8	12,6	7,8	15,7	2,9	18,6	4,9	7,7	4,9	10,1	1,5	48,6	9,0	16,9	6,9	18,5	2,9
di cui : violenza carnale e atti di libidine	*11,9*	..	*3,6*	..	*6,5*	—	*6,4*	..	*0,2*	..	*5,4*	—	*17,9*	*0,1*	*5,8*	*0,1*	*7,5*	*0,1*
corruzione di minorenni e oltraggio al pudore	*14,7*	*3,7*	*4,8*	*0,5*	*4,6*	*0,9*	*6.7*	*2,4*	*2,3*	*0,5*	*2,5*	—	*20,7*	*6,3*	*6,2*	*0,9*	*7,2*	*0,8*
Contro la persona	390,5	86,7	275,0	121,9	135,6	58,7	197,6	60,2	161,9	57,5	90,9	32,8	173,0	41,3	137,1	41,5	66,1	24,0
di cui : omicidi volontari (b)	*10,9*	*0,8*	*5,7*	*0,7*	*5,5*	*0,7*	*10,1*	*0,4*	*4,5*	*0,4*	*6,9*	*0.7*	*7,7*	*0,3*	*4,5*	*0,4*	*5.2*	*0,8*
infanticidi	—	..	..	—	*0,2*	—	..	*0,9*	..	*0,4*	—	*0,4*	..	*1,1*	..	*0.3*	*0.1*	*0,8*
lesioni personali	*332,1*	*55,1*	*214,2*	*69,7*	*90.5*	*29,7*	*167,3*	*40,8*	*132,2*	*35,0*	*65,5*	*17,4*	*148.3*	*24,6*	*111,7*	*23,0*	*50,7*	*11,0*
diffamazione e ingiuria	*35,9*	*29,2*	*51,5*	*48,9*	*34,4*	*26,8*	*14,8*	*16,8*	*21,0*	*20,3*	*14,2*	*13,1*	*11,0*	*9,5*	*14.0*	*13,6*	*6,8*	*7,7*
Contro la proprietà	506,5	75,9	165,0	56,9	107,5	38,8	573,7	88,3	187,1	49,9	114,7	41,9	498,8	63,0	226,5	42,6	104,1	32,6
di cui : furto semplice e spigolamento	*204,8*	*51,6*	*78,9*	*39,1*	*59,8*	*26,0*	*195,8*	*43,3*	*74,2*	*28,5*	*51,0*	*22,6*	*183,2*	*28,1*	*81,4*	*21,9*	*44,0*	*17,3*
furto aggravato e qualificato	*171,3*	*14,5*	*30,2*	*6,9*	*19,7*	*5,1*	*241,8*	*29,2*	*44,9*	*8,6*	*25,9*	*7,6*	*185,7*	*22,6*	*52,2*	*8,6*	*22.1*	*5,3*
rapina, estorsione, ricatto	*12,4*	*0,2*	*2,0*	*0,1*	*0,6*	*0,1*	*17,1*	*0,4*	*3,5*	*0 1*	*2,7*	*0,2*	*9,5*	*0.2*	*4,5*	*0,2*	*1.1*	*0 1*
truffa e altre frodi	*36.5*	*2,4*	*10.8*	*2,2*	*5,5*	*1,7*	*32,3*	*2,7*	*9,5*	*1,4*	*7,2*	*1,6*	*48.4*	*5,4*	*30,4*	*3,7*	*12,0*	*2,7*
Colposi	29,6	1,9	18,9	1,9	7,4	1,8	18,2	1,1	9,3	0,9	4,9	0,5	50,5	2,1	28,7	1,8	9,5	2,5
Preveduti dal Codice di commercio	6,3	0,9	16,5	1,7	7,7	1,7	0,8	0,2	1,4	0,2	1,3	0,2	32,1	5,4	95,0	12,5	36,7	11,9

(*) Cfr. « Avvertenze » nn. 14.1, 14.2, 14.3, 14.6.
(a) Esclusi i minori di 14 anni — (b) Compresi gli omicidi preterintenzionali.

TAV. 127 — CONDANNATI SECONDO LA SPECIE DI DELITTO, L'ISTRUZIONE E IL SESSO (*)

Anni 1911, 1921 e 1930.

DELITTI	1911				1921				1930			
	Analfabeti		Alfabeti		Analfabeti		Alfabeti		Analfabeti		Alfabeti	
	M	F	M	F	M	F	M	F	M	F	M	F
DATI ASSOLUTI												
Contro la sicurezza dello Stato	1	—	15	—	1	1	39	1	8	1	47	—
Contro la libertà	3 285	771	3.568	298	2 020	475	3.645	363	1.026	219	2.275	251
di cui : violenza privata e minacce	*3 102*	*720*	*3 189*	*235*	*1.792*	*430*	*2.792*	*260*	*877*	*176*	*1.818*	*189*
Contro la pubblica amministrazione	5 143	1 096	7.732	654	3.747	669	6 866	742	2.131	999	8 123	1.857
di cui : violenza, resistenza e oltraggio	*4 853*	*958*	*6 893*	*501*	*3 563*	*575*	*6 231*	*664*	*1 610*	*391*	*5 008*	*701*
Contro l'Amministrazione della Giustizia	2.173	345	2 641	135	898	230	1.506	142	1.159	246	3.313	276
di cui : calunnia, simulazione e falsità	*272*	*100*	*375*	*48*	*106*	*47*	*233*	*41*	*298*	*123*	*916*	*148*
Contro l'ordine pubblico	59	3	64	2	20	1	124	1	313	2	833	1
Contro la fede pubblica	472	179	1.428	282	571	262	1.290	317	318	86	2.346	415
Contro l'incolumità pubblica	209	130	245	75	170	149	400	224	140	84	536	253
Contro il buon costume, ecc.	1.026	534	1.469	298	624	336	968	257	996	339	3.014	701
di cui : violenza carnale e atti di libidine	*413*	*2*	*409*	—	*241*	*4*	*290*	*1*	*460*	*5*	*1.005*	*6*
corruzione di minorenni e oltraggio al pudore	*349*	*128*	*664*	*74*	*145*	*5*	*396*	*1*	*302*	*102*	*1.333*	*305*
Contro la persona	18.309	8.948	17.777	3.450	9.696	4.617	12.536	2.858	6.334	2.357	13.663	3.314
di cui : omicidi volontari (a)	*434*	*30*	*441*	*4*	*236*	*78*	*384*	*60*	*233*	*37*	*559*	*30*
infanticidi	*152*	*33*	*259*	*10*	—	*39*	*2*	*37*	*3*	*32*	*2*	*56*
lesioni personali	*15 647*	*5 457*	*13 565*	*1 812*	*8 335*	*3 064*	*10 110*	*1.658*	*5.545*	*1.527*	*11.114*	*1.673*
diffamazione e ingiuria	*1 785*	*3 251*	*3 226*	*1.520*	*800*	*1 389*	*1.488*	*1 049*	*338*	*636*	*1.341*	*1.012*
Contro la proprietà	17 277	5.556	17 978	1.977	16 870	4 751	28 311	3 897	13.192	2.984	31.449	4 118
di cui : furto semplice e spigolamento	*9 432*	*4 094*	*5 870*	*1.041*	*7 293*	*2 862*	*8 939*	*1 663*	*6 022*	*1.724*	*10 085*	*1 681*
furto aggravato e qualificato	*3 789*	*656*	*6 153*	*482*	*4.708*	*896*	*11 827*	*1.332*	*3.656*	*635*	*10 537*	*1.283*
rapina estorsione e ricatto	*280*	*6*	*404*	*12*	*364*	*6*	*802*	*20*	*235*	*5*	*622*	*19*
truffa e altre frodi	*470*	*149*	*1.899*	*119*	*422*	*80*	*2.018*	*179*	*484*	*157*	*4.551*	*457*
Colposi	1.102	162	1.480	66	616	64	1.033	67	735	123	4.204	*168*
Preveduti dal codice di commercio	33	18	1.341	156	10	2	139	29	109	41	9.235	1.455
PER 100.000 ABITANTI DELLO STESSO GRADO D'ISTRUZIONE												
Contro la sicurezza dello Stato	..	—	0,2	—	..	..	0,3	..	0,3	..	0,4	—
Contro la libertà	79,2	13,1	39,4	3,7	56,7	10,0	32,3	3,4	37,1	5,2	17,8	2,0
di cui : violenza privata e minacce	*74,8*	*12,3*	*35,2*	*2,9*	*50,3*	*9,1*	*24,8*	*2,4*	*31,7*	*4,2*	*14,2*	*1,5*
Contro la pubblica amministrazione	124,0	18,7	85,4	8,1	105,3	14,1	60,9	6,9	77,1	23,9	63,6	15,0
di cui : violenza, resistenza e oltraggio	*117,0*	*16,3*	*76,1*	*6,2*	*100,1*	*12,1*	*55,3*	*6,2*	*58,2*	*9,3*	*39,2*	*5,6*
Contro l'Amministrazione della Giustizia	52,4	5,9	29,2	1,7	25,2	4,8	13,4	1,3	41,9	5,9	26,0	2,2
di cui : calunnia, simulazione e falsità	*6,6*	*1,7*	*4,1*	*0,6*	*3,0*	*1,0*	*2,1*	*0,4*	*10,8*	*2,9*	*7,2*	*1,2*
Contro l'ordine pubblico	1,4	0,1	0,7	..	0,6	..	1,1	..	11,3	..	6,5	..
Contro la fede pubblica	11,4	3,1	15,8	3,5	16,0	5,5	11,4	3,0	11,5	2,1	18,4	3,3
Contro l'incolumità pubblica	5,0	2,2	2,7	0,9	4,8	3,1	3,5	2,1	5,1	2,0	4,2	2,0
Contro il buon costume, ecc.	24,7	9,1	16,2	3,7	17,5	7,1	8,6	2,4	36,0	8,1	23,6	5,6
di cui : violenza carnale e atti di libidine	*10,0*	..	*4,5*	—	*6,8*	..	*2,6*	..	*16,6*	*0,1*	*7,9*	..
corruzione di minorenni e oltraggio al pudore	*8,4*	*2,2*	*7,3*	*0,9*	*4,1*	*0,1*	*3,5*	..	*10,9*	*2,4*	*10,4*	*2,5*
Contro la persona	441,4	152,5	196,3	42,6	272,4	97,3	111,2	26,6	229,1	56,3	107,0	26,7
di cui : omicidi volontari (a)	*10,5*	*0.5*	*4,9*	..	*6,6*	*1,6*	*3,4*	*0,6*	*8,4*	*0,9*	*4,4*	*0,2*
infanticidi	*3.7*	*0,6*	*2,9*	*0,1*	—	*0,8*	..	*0,3*	*0 1*	*0,8*	..	*0,5*
lesioni personali	*377,2*	*93.0*	*149,8*	*22,4*	*234,1*	*64,5*	*89,6*	*15,5*	*200.6*	*36,5*	*87,1*	*13,5*
diffamazione e ingiuria	*43,0*	*55,4*	*35,6*	*18,8*	*22,5*	*29,3*	*13,2*	*9,8*	*12,2*	*15,2*	*10,5*	*8,2*
Contro la proprietà	416,5	94,7	198,5	24,4	473,9	100,1	251,0	36,3	477,2	71,3	246,4	33,2
di cui : furto semplice e spigolamento	*227,4*	*69,8*	*64,8*	*12,9*	*204,9*	*60,3*	*79,3*	*15,5*	*217,8*	*41,2*	*79,0*	*13,5*
furto aggravato e qualificato	*91,3*	*11,2*	*68,0*	*6,0*	*132.2*	*18,9*	*104,9*	*12,4*	*132.2*	*15,2*	*82.6*	*10,3*
rapina estorsione e ricatto	*6.8*	*0,1*	*4,5*	*0,1*	*10,2*	*0,1*	*7,1*	*0,2*	*8 5*	*0,1*	*4,9*	*0,2*
truffa e altre frodi	*11 3*	*2,5*	*21,0*	*1,5*	*11,9*	*1,7*	*17,9*	*1,7*	*17,5*	*3,8*	*35,7*	*3,7*
Colposi	26,6	2,8	16,3	0,8	17,3	1,3	9,2	0,6	26,6	2,9	32,9	1,4
Preveduti dal codice di commercio	0,8	0,3	14,8	1,9	0,3	..	1,2	0,3	3,9	1,0	72,4	11,7

(*) Cfr. « Avvertenze » nn. 14.1, 14.2, 14.3, 14.6.
(a) Compresi gli omicidi preterintenzionali.

TAV. 128 — CONDANNATI SECONDO LA SPECIE DEL DELITTO, L'ATTIVITÀ ECONOMICA O LA CONDIZIONE (*)

Anno 1911

DELITTI	AGRICOLTURA		INDUSTRIA		TRASPORTI TERRESTRI		COMMERCIO		DIRIGENTI E IMPIEGATI (a)		PERSONALE OPERAIO E DI FATICA	
	M	F	M	F	M	F	M	F	M	F	M	F
DATI ASSOLUTI												
Contro la sicurezza dello Stato	—	—	6	—	—	—	3	—	4	—	—	—
Contro la libertà	3.926	442	1.841	62	211	1	355	16	61	4	192	17
di cui: violenza privata e minacce	*3.657*	*374*	*1.659*	*54*	*193*	*1*	*337*	*16*	*43*	*2*	*164*	*15*
Contro la pubblica amministrazione	5.003	420	4.217	109	798	1	1.150	97	240	3	708	36
di cui: violenza, resistenza, oltraggio	*4.598*	*353*	*3.971*	*92*	*785*	*1*	*1.010*	*85*	*108*	—	*662*	*35*
Contro l'amministrazione della Giustizia	2.244	190	1.584	26	139	—	295	15	37	4	262	13
di cui: calunnia, simulazione, falsità	*356*	*40*	*156*	*9*	*19*	—	*50*	*4*	*9*	*3*	*28*	*11*
Contro l'ordine pubblico	75	—	23	—	4	—	10	1	2	—	5	—
Contro la fede pubblica	401	44	566	53	38	—	635	199	99	—	68	7
Contro l'incolumità pubblica	233	93	91	3	6	—	115	68	—	—	3	2
Contro il buon costume ecc.	1.131	158	775	51	72	—	176	23	39	1	148	38
di cui: violenza carnale e atti di libidine	*457*	*1*	*220*	—	*20*	—	*39*	—	*7*	—	*37*	—
corruzione di minorenni e oltraggio al pudore	*388*	*35*	*348*	*14*	*31*	—	*83*	*9*	*13*	—	*86*	*21*
Contro la persona	20.964	4.430	9.399	816	1.194	4	1.778	269	327	12	941	242
di cui: omicidi volontari (b)	*511*	*31*	*232*	*3*	*84*	—	*39*	*1*	*3*	—	*40*	*4*
infanticidi	*2*	*29*	—	—	—	—	—	—	—	—	—	—
lesioni personali	*17 619*	*2 682*	*7 511*	*463*	*996*	*4*	*1.188*	*130*	*157*	*1*	*706*	*125*
diffamazione e ingiuria	*2.304*	*1.624*	*1.371*	*323*	*147*	—	*462*	*126*	*157*	*7*	*163*	*98*
Contro la proprietà	20.119	4.200	9.157	371	966	2	1.882	159	435	8	1.630	365
di cui: furto semplice e spigolamento	*11.003*	*3.577*	*2.799*	*188*	*388*	*1*	*312*	*63*	*20*	*1*	*421*	*65*
furto aggravato e qualificato	*4.560*	*277*	*3 676*	*85*	*317*	*1*	*463*	*39*	*78*	*3*	*754*	*224*
rapina, estorsione e ricatto	*314*	*2*	*273*	—	*21*	—	*29*	—	*3*	—	*37*	*2*
truffa e altri frodi	*640*	*48*	*831*	*14*	*65*	—	*387*	*20*	*132*	—	*161*	*29*
Colposi	1.217	81	655	9	329	—	99	8	40	1	116	8
Preveduti dal codice di commercio	25	3	351	24	8	—	950	133	11	—	8	—
PER 100.000 ABITANTI DELLA STESSA ATTIVITÀ ECONOMICA												
Contro la sicurezza dello Stato	—	—	0.2	—	—	—	0.5	—	1.6	—	—	—
Contro la libertà	64,9	14,9	59,9	4,5	90,5	110,5	57,9	8,5	23,9	19,6	62.1	4,2
di cui: violenza privata e minacce	*60,5*	*12,6*	*54,0*	*3,9*	*82,8*	*110,5*	*54,9*	*8,5*	*16,9*	*9,8*	*53,0*	*3,7*
Contro la pubblica amministrazione	82,7	14,1	137,3	7,8	342,3	110,5	187,5	51,4	94,2	14,7	229 0	8,8
di cui: violenza, resistenza, oltraggio	*76 0*	*11,9*	*129,3*	*6,6*	*336,7*	*110,5*	*164,7*	*45,0*	*42,4*	—	*214,1*	*8,6*
Contro l'amministrazione della Giustizia	37,1	6,4	51,6	1,9	59,6	—	48,1	7,9	14,5	19,6	84,7	3,2
di cui: calunnia, simulazione e falsità	*5,9*	*1,3*	*5,1*	*0.6*	*8,1*	—	*8,2*	*2,1*	*3,5*	*14,7*	*9,1*	*2.7*
Contro l'ordine pubblico	1 2	—	0,7	—	1,7	—	1,6	0,5	0,8	—	1,6	—
Contro la fede pubblica	6,6	1,5	18,4	3,8	16,3	—	103,5	105,4	38,8	—	22,0	1,7
Contro l'incolumità pubblica	3,9	3,1	3,0	0,2	2,6	—	18,7	36,0	—	—	1,0	0,5
Contro il buon costume ecc.	18,7	5,3	25,2	3,7	30,9	—	28,7	12,2	15,3	4,9	47,9	9,3
di cui: violenza carnale e atti di libidine	*7,6*	..	*7,2*	—	*8,6*	—	*6,4*	—	*2,7*	—	*12,0*	—
corruzione di minorenni e oltraggio al pudore	*6,4*	*1,2*	*11,3*	*1,0*	*13,3*	—	*13,5*	*4,8*	*5,1*	—	*27,8*	*5,1*
Contro la persona	346,6	149,1	306,0	58,6	512,1	442,0	289,9	142,5	128,3	58,9	305,3	59,3
di cui: omicidi volontari (b)	*8,4*	*1,0*	*7,6*	*0,2*	*36,0*	—	*6,4*	*0,5*	*1,2*	—	*12,9*	*1,0*
infanticidi	..	*1,0*	—	—	—	—	—	—	—	—	—	—
lesioni personali	*291,3*	*90.3*	*244.6*	*33,3*	*427,2*	*442,0*	*193,7*	*68.9*	*61,6*	*4.9*	*228,4*	*30,6*
diffamazione e ingiuria	*38,1*	*54,7*	*44,6*	*23,2*	*63,0*	—	*75,3*	*66,7*	*61,6*	*34,4*	*52,7*	*24,0*
Contro la proprietà	332,6	141,4	298,1	26,7	414,3	221,0	306,8	84,2	170,7	39,3	527,2	89,5
di cui: furto semplice e spigolamento	*181,9*	*120.4*	*91,1*	*13.5*	*166.4*	*110.5*	*50,9*	*33,4*	*7,8*	*4.9*	*136,2*	*15.9*
furto aggravato e qualificato	*75,4*	*9.3*	*119.7*	*6,1*	*136.0*	*110,5*	*75,5*	*20,7*	*30.6*	*14,7*	*243.9*	*54,9*
rapina, estorsione e ricatto	*5,2*	*0 1*	*8.9*	—	*9,0*	—	*4,7*	—	*1,2*	—	*12.0*	*0,5*
truffa e altre frodi	*10,6*	*1,6*	*27,1*	*1,0*	*27,9*	—	*63,1*	*10,6*	*51,8*	—	*52,1*	*7,1*
Colposi	20,1	2,7	21,3	0,6	141,1	—	16,1	4,2	15,7	4,9	37,5	2,0
Preveduti dal codice di commercio	0,4	0,1	11,4	1,7	3,4	—	154,9	70,4	4,3	—	2,6	—

(*) Cfr. « Avvertenze » nn. 14.1, 14.2, 14.3, 14.6, 14.7.
(a) Dipendenti dalle Amministrazioni pubbliche e private
(b) Compresi gli omicidi preterintenzionali.

Segue : TAV. **128** *— CONDANNATI SECONDO LA SPECIE DEL DELITTO, L'ATTIVITA' ECONOMICA O LA CONDIZIONE* (*)

Anno 1921

DELITTI	AGRICOLTURA		INDUSTRIA		TRASPORTI TERRESTRI		COMMERCIO		DIRIGENTI E IMPIEGATI (*a*)		PERSONALE OPERAIO E DI FATICA	
	M	F	M	F	M	F	M	F	M	F	M	F
DATI ASSOLUTI												
Contro la sicurezza dello Stato	12	—	19	—	—	—	2	—	2	—	2	—
Contro la libertà	3.647	302	1.273	64	133	1	228	20	77	5	125	10
di cui: violenza privata e minacce	*2.957*	*254*	*998*	*35*	*104*	*1*	*212*	*15*	*54*	*1*	*94*	*8*
Contro la pubblica amministrazione	5.114	313	3.174	106	506	3	601	77	259	11	409	36
di cui: violenza, resistenza, oltraggio	*4.832*	*288*	*3.004*	*99*	*485*	*3*	*531*	*72*	*119*	*1*	*351*	*35*
Contro l'amministrazione della Giustizia	1.321	146	632	18	75	—	126	2	17	1	97	17
di cui: calunnia, simulazione, falsità	*185*	*29*	*76*	*4*	*11*	—	*18*	—	*7*	*1*	*12*	*7*
Contro l'ordine pubblico	53	1	53	—	—	—	9	—	11	—	6	—
Contro la fede pubblica	601	75	600	69	38	1	429	189	66	11	37	7
Contro l'incolumità pubblica	294	124	75	7	3	1	170	178	4	—	6	4
Contro il buon costume ecc.	834	98	411	37	52	—	80	9	33	—	70	24
di cui: violenza carnale e atti di libidine	*331*	*1*	*113*	—	*19*	—	*20*	—	*6*	—	*20*	*1*
corruzione di minorenni e oltraggio al pudore	*243*	—	*160*	*15*	*19*	—	*35*	*2*	*10*	—	*36*	*15*
Contro la persona	14.184	2.766	5.111	419	627	4	893	111	214	14	410	153
di cui: omicidi volontari (b)	*540*	*33*	*218*	—	*35*	—	*30*	*2*	*9*	—	*36*	*1*
infanticidi	*2*	*33*	—	*7*	—	—	—	—	—	—	—	*12*
lesioni personali	*11.979*	*1.806*	*4.201*	*344*	*532*	*3*	*676*	*62*	*140*	*4*	*307*	*99*
diffamazione e ingiuria	*1.301*	*145*	*528*	*147*	*46*	—	*164*	*46*	*57*	*6*	*57*	*28*
Contro la proprietà	25 760	3.712	11.874	741	1.332	6	1.893	245	512	18	1.965	559
di cui: furto semplice e spigolamento	*11 234*	*2 639*	*3 347*	*242*	*367*	*2*	*299*	*56*	*54*	*6*	*461*	*84*
furto aggravato e qualificato	*7 318*	*488*	*5 633*	*352*	*654*	*2*	*752*	*182*	*226*	*8*	*1.102*	*388*
rapina, estorsione e ricatto	*600*	*4*	*388*	*1*	*43*	—	*32*	*3*	*11*	—	*43*	*1*
truffa e altre frodi	*842*	*43*	*809*	—	*67*	—	*268*	*22*	*117*	*1*	*99*	*17*
Colposi	925	52	341	9	162	—	48	4	34	2	37	4
Preveduti dal codice di commercio	10	1	28	3	—	—	103	16	2	1	1	—
PER 100.000 ABITANTI DELLA STESSA ATTIVITÀ ECONOMICA												
Contro la sicurezza dello Stato	0,2	—	0,6	—	—	—	0,3	—	0,4	—	0,4	—
Contro la libertà	53,7	10,1	40,1	5,3	58,1	714,3	36,8	12,5	15,9	5,2	24,4	2,5
di cui: violenza privata e minacce	*43,5*	*8,5*	*31,4*	*2,9*	*45,4*	*714,3*	*34,2*	*9,4*	*11,1*	*1,0*	*18,4*	*2,0*
Contro la pubblica amministrazione	75,3	10,5	99,9	8,8	221,0	2.142,9	96,9	48,1	53,4	11,3	79,9	9,2
di cui: violenza, resistenza, oltraggio	*71,1*	*9,7*	*94,6*	*8,2*	*211,8*	*2.142,9*	*85,6*	*45,0*	*24,5*	*1,0*	*68,6*	*8,9*
Contro l'amministrazione della Giustizia	19,4	4,9	19,9	1,5	32,8	—	20,3	1,3	3,5	1,0	19,0	4,3
di cui: calunnia, simulazione e falsità	*2,7*	*1,0*	*2,4*	*0,3*	*4,8*	—	*2,9*	—	*1,4*	*1,0*	*2,3*	*1,8*
Contro l'ordine pubblico	0,8	..	1,7	—	—	—	1,5	—	2,3	—	1,2	—
Contro la fede pubblica	8,8	2,5	18,9	5,7	16,6	714,3	69,2	118,2	13,6	11,3	7,2	1,8
Contro l'incolumità pubblica	4,3	4,2	2,4	0,6	1,3	714,3	27,4	111,3	0,8	—	1,2	1,0
Contro il buon costume ecc.	12,3	3,3	12,9	3,1	22,7	—	12,9	5,6	6,8	—	13,7	6,1
di cui: violenza carnale e atti di libidine	*4,9*	..	*3,6*	—	*8,3*	—	*3,2*	—	*1,2*	—	*3,9*	*0,3*
corruzione di minorenni e oltraggio al pudore	*3,6*	—	*5,0*	*1,2*	*8,3*	—	*5,6*	*1,3*	*2,1*	—	*7,0*	*3,8*
Contro la persona	208,7	92,9	160,9	34,6	273,8	2.857,1	144,0	69,4	44,1	14,4	80,1	38,9
di cui: omicidi volontari (b)	*7,9*	*1,1*	*6,9*	—	*15,3*	—	*4,8*	*1,3*	*1,9*	—	*7,0*	*0,3*
infanticidi	..	*1,1*	—	*0,6*	—	—	—	—	—	—	—	*3,1*
lesioni personali	*176,3*	*60,7*	*132,2*	*28,4*	*232,3*	*2.142,9*	*109,0*	*38,8*	*28,9*	*4,1*	*60,0*	*25,2*
diffamazione e ingiuria	*19,1*	*4,9*	*16,6*	*12,1*	*20,1*	—	*26,4*	*28,8*	*11,8*	*6,2*	*11,1*	*7,1*
Contro la proprietà	379,1	124,7	373,8	61,4	603,5	4.285,7	305,2	153,2	105,6	18,6	383,9	142,2
di cui: furto semplice e spigolamento	*165,3*	*88,7*	*105,4*	*20,0*	*160,3*	*1 428,6*	*48,2*	*35,0*	*11,1*	*6,2*	*90,1*	*21,4*
furto aggravato e qualificato	*107,7*	*16,4*	*177,3*	*29,1*	*285,6*	*1.428,6*	*121,2*	*113,8*	*46,6*	*8,3*	*215,3*	*98,7*
rapina, estorsione e ricatto	*8,8*	*0,1*	*12,2*	*0,1*	*18,8*	—	*5,2*	*1,9*	*2,3*	—	*8,4*	*0,3*
truffa e altre frodi	*12,4*	*1,4*	*25,5*	—	*29,3*	—	*43,2*	*13,8*	*24,1*	*1,0*	*19,3*	*4,3*
Colposi	13,6	1,7	10,7	0,7	70,7	—	7,7	2,5	7,0	2,1	7,2	1,0
Preveduti dal codice di commercio	0,1	..	0,9	0,2	—	—	16,6	10,0	0,4	1,0	0,2	—

(*) Cfr. « Avvertenze » nn. 14.1, 14.2, 14.3, 14.6, 14.7.
(*a*) Dipendenti dalle Amministrazioni pubbliche e private.
(*b*) Compresi gli omicidi preterintenzionali.

Segue : TAV. **128** *— CONDANNATI SECONDO LA SPECIE DEL DELITTO, L'ATTIVITA' ECONOMICA O LA CONDIZIONE* (*)

Anno 1930

DELITTI	AGRICOLTURA		INDUSTRIA		TRASPORTI TERRESTRI		COMMERCIO		DIRIGENTI E IMPIEGATI (*a*)		PERSONALE OPERAIO E DI FATICA	
	M	F	M	F	M	F	M	F	M	F	M	F
DATI ASSOLUTI												
Contro la sicurezza dello Stato	17	—	25	—	—	—	4	—	2	—	2	—
Contro la libertà	1.847	134	914	17	89	—	190	13	29	7	89	11
di cui: violenza privata e minacce	*1.562*	*108*	*727*	*12*	*71*	—	*159*	*13*	*15*	—	*58*	*7*
Contro la pubblica amministrazione	3.607	408	3.372	73	503	—	1.263	81	345	33	321	57
di cui: violenza, resistenza, oltraggio	*2.482*	*210*	*2.360*	*37*	*404*	—	*648*	*49*	*77*	*3*	*229*	*39*
Contro l'amministrazione della Giustizia	1.698	123	1.775	18	133	—	337	11	56	3	161	27
di cui: calunnia, simulazione, falsità	*597*	*55*	*322*	*11*	*4*	—	*104*	*7*	*28*	*2*	*31*	*15*
Contro l'ordine pubblico	679	1	241	—	19	—	20	—	5	—	7	—
Contro la fede pubblica	530	42	708	52	60	—	821	127	274	28	84	24
Contro l'incolumità pubblica	321	117	105	5	10	—	221	137	4	2	12	2
Contro il buon costume ecc.	1.708	160	1.383	90	119	1	239	15	70	2	172	69
di cui: violenza carnale e atti di libidine	*766*	*3*	*446*	—	*30*	—	*73*	—	*8*	—	*48*	*1*
corruzione di minorenni e oltraggio al pudore	*560*	*73*	*636*	*51*	*52*	—	*101*	—	*39*	*2*	*95*	*58*
Contro la persona	11.332	1.392	5.544	287	688	1	1.055	90	168	12	462	141
di cui : omicidi volontari (*b*)	*471*	*16*	*204*	*5*	*12*	—	*34*	*2*	*5*	—	*37*	*2*
infanticidi	*4*	*34*	—	*6*	—	—	*1*	*1*	—	—	—	*13*
lesioni personali	*9 615*	*885*	*4 242*	*131*	*598*	*1*	*802*	*39*	*109*	*6*	*358*	*63*
diffamazione e ingiuria	*2.560*	*369*	*433*	*72*	*50*	—	*166*	*42*	*33*	*2*	*48*	*32*
Contro la proprietà	21.792	2.266	13.631	388	1.197	2	3.603	299	967	42	1.509	592
di cui : furto semplice e spigolamento	*10.067*	*1.643*	*4.377*	*117*	*406*	—	*433*	*71*	*49*	*4*	*371*	*89*
furto aggravato e qualificato	*6.132*	*325*	*5.436*	*172*	*455*	*1*	*646*	*63*	*142*	*8*	*684*	*417*
rapina, estorsione e ricatto	*412*	*3*	*289*	*1*	*41*	—	*43*	*1*	*13*	*1*	*29*	*4*
truffa e altre frodi	*914*	*45*	*1.690*	*40*	*127*	*1*	*1.181*	*77*	*355*	*8*	*189*	*41*
Colposi	1.601	91	1.227	20	1.081	1	369	4	99	1	171	11
Preveduti dal codice di commercio	161	6	2.298	102	114	1	6.433	1.098	161	7	45	2
PER 100.000 ABITANTI DELLA STESSA ATTIVITÀ ECONOMICA												
Contro la sicurezza dello Stato	0,3	—	0,7	—	—	—	0,5	—	0,3	—	0,4	—
Contro la libertà	28,2	8,7	23,8	1,4	28,1	—	23,3	6,0	3,8	4,1	19,6	2,0
di cui: violenza privata e minacce	*23,9*	*7,0*	*18,9*	*1,0*	*22,4*	—	*19 5*	*6,0*	*2,0*	—	*12,8*	*1,3*
Contro la pubblica amministrazione	55,1	26,5	87,8	6,2	159,0	—	155,0	37,4	45,6	19,3	70,7	10,4
di cui: violenza, resistenza, oltraggio	*37,9*	*13,7*	*61,4*	*3,1*	*127,7*	—	*79,5*	*22,6*	*10,2*	*1,8*	*50,4*	*7,1*
Contro l'amministrazione della Giustizia	26,0	8,0	46,2	1,5	42,0	—	41,4	5,1	7,4	1,8	35,5	4,9
di cui: calunnia, simulazione e falsità	*9,1*	*3,6*	*8,4*	*0,9*	*13,9*	—	*12,8*	*3,2*	*3,7*	*1,2*	*6,8*	*2,7*
Contro l'ordine pubblico	10,4	0,1	6,3	—	6,0	—	2,5	—	0,7	—	1,5	—
Contro la fede pubblica	8,1	2,7	18,4	4,4	19,0	—	100,8	58,6	36,2	16,4	18,5	4,4
Contro l'incolumità pubblica	4,9	7,6	2,7	0,4	3,2	—	27,1	63,2	0,5	1,2	2,6	0,4
Contro il buon costume ecc.	26,1	10,4	36,0	7,6	37,6	78,9	29,3	6,9	9,3	1,2	37,9	12,6
di cui: violenza carnale e atti di libidine.	*11,7*	*0,2*	*11,6*	—	*9,5*	—	*9,0*	—	*1,1*	—	*10,6*	*0,2*
corruzione di minorenni e oltraggio al pudore	*8,6*	*4,7*	*16,6*	*4,3*	*16,4*	—	*12,4*	—	*5,2*	*1,2*	*20,9*	*10,6*
Contro la persona	173,2	90,5	144,3	24,3	217,5	78,9	129,5	41,5	22,2	7,0	101,7	25,8
di cui : omicidi volontari (*b*)	*7,2*	*1,0*	*5,3*	*0,4*	*3,8*	—	*4,2*	*0,9*	*0,7*	—	*8,1*	*0,4*
infanticidi	0,1	*2,2*	—	*0,5*	—	—	*0,1*	*0,5*	—	—	—	*2 4*
lesioni personali	*147,0*	*57,5*	*110,4*	*11,1*	*189,1*	*78,9*	*98,4*	*18.0*	*14,4*	*3,5*	*78,8*	*11,5*
diffamazione e ingiuria	*39,1*	*24,0*	*11,3*	*6,1*	*15,8*	—	*20,4*	*19,4*	*4,4*	*1,2*	*10,6*	*5,9*
Contro la proprietà	333,1	147,3	354,9	32,8	378,4	157,9	442,2	137,9	127,9	24,6	332,3	108,4
di cui : furto semplice e spigolamento	*153,9*	*106,8*	*114,0*	*9,9*	*128,4*	—	*53,1*	*32,8*	*6,5*	*2,3*	*81,7*	*16,3*
furto aggravato e qualificato	*93,7*	*21,1*	*141,5*	*14,6*	*143 8*	*78,9*	*79,3*	*29,1*	*18,8*	*4,7*	*150,6*	*76,3*
rapina, estorsione e ricatto	*6,3*	*0,2*	*7,5*	*0,1*	*13,0*	—	*5,3*	*0,5*	*1,7*	*0,6*	*6,4*	*0,7*
truffa e altre frodi	*14,0*	*2,9*	*44,0*	*3,4*	*40,1*	*78,9*	*144,9*	*35,5*	*46,9*	*4,7*	*41,6*	*7,5*
Colposi	24,5	5,9	31,9	1,7	341,7	78,9	45,3	1,8	13,1	0,6	37,7	2,0
Preveduti dal codice di commercio	2,5	0,4	59,8	8,6	36,0	78,9	789,5	506,5	21,3	4,1	9,9	0,4

(*) Cfr. « Avvertenze » nn. 14.1, 14.2, 14.3, 14.6, 14.7.
(*a*) Dipendenti dalle Amministrazioni pubbliche e private.
(*b*) Compresi gli omicidi preterintenzionali.

Capitolo Sesto

ISTITUTI DI PREVENZIONE E DI PENA

STABILIMENTI CARCERARI

Detenuti presenti a fine anno

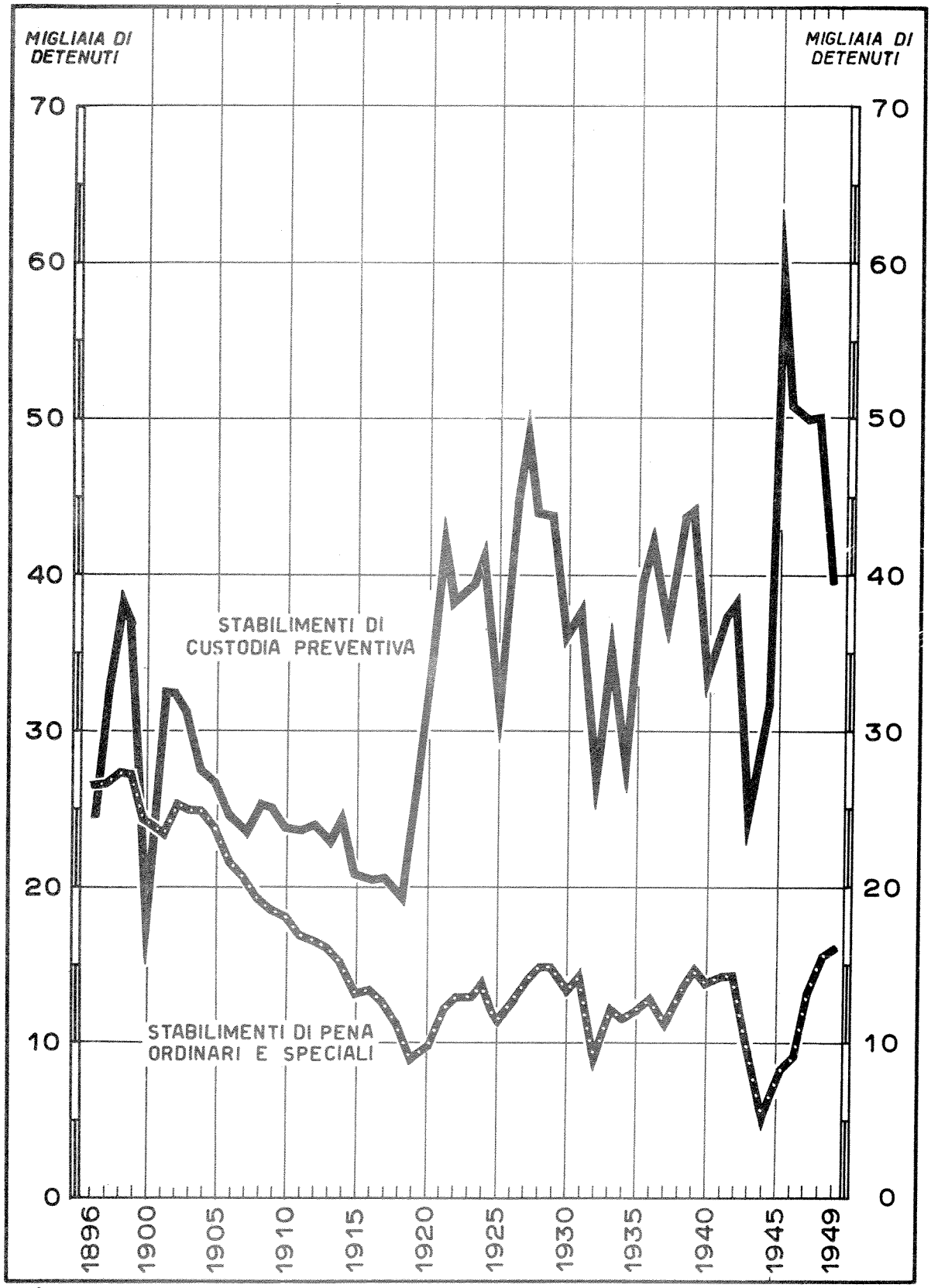

Istituto Centrale di Statistica

DATI PER IL COMPLESSO DEL TERRITORIO (*)

TAV. 129 — STABILIMENTI DI CUSTODIA PREVENTIVA

MOVIMENTO DEI DETENUTI E SITUAZIONE A FINE ANNO

Anni dal 1896 al 1949

ANNI	CARCERI GIUDIZIARIE MANDAMENTALI						CARCERI GIUDIZIARIE CENTRALI E SUCCURSALI (*a*)					
	Entrati dallo stato di libertà		Usciti in libertà		Presenti al 31 dicembre		Entrati dallo stato di libertà		Usciti in libertà		Presenti al 31 dicembre	
	MF	F	MF	F	MF	F	MF	F	MF	F	MF	F
1896	140.831	20.654	143.419	22.063	4.239	356	102.392	14.380	118.077	16.855	20.245	1.074
1897	128.274	18.287	120.066	18.049	7.628	799	94.917	12.541	102.239	13.500	25.479	1.691
1898	154.687	23.852	149.996	24.473	8.982	1.100	127.220	17.233	136.886	19.238	29.911	2.292
1899	157.390	23.867	157.906	25.452	8.945	1.016	117.850	17.970	134.836	21.379	27.934	2.311
1900	147.672	22.320	152.596	24.338	3.591	325	115.051	15.670	136.369	20.080	18.232	1.061
1896-1900	**145.771**	**21.796**	**144.797**	**22.875**	**6.677**	**717**	**111.486**	**15.559**	**125.681**	**18.210**	**24.360**	**1.686**
1901	110.149	16.430	98.445	15.921	7.253	786	91.294	11.217	96.243	13.491	25.449	1.692
1902	144.951	22.373	143.497	23.551	6.756	772	112.654	15.169	124.999	18.839	25.826	1.926
1903	141.562	22.709	139.938	24.029	6.988	842	107.780	15.066	120.908	17.090	24.231	1.823
1904	142.630	21.521	128.126	20.608	5.417	605	102.453	13.677	115.460	15.349	22.191	1.636
1905	122.353	16.904	107.105	15.860	5.445	507	103.641	13.251	110.668	14.572	21.391	1.533
1901-1905	**132.329**	**19.987**	**123.422**	**19.994**	**6.372**	**702**	**105.564**	**13.676**	**113.656**	**15.868**	**23.818**	**1.722**
1906	110.250	14.241	98.573	13.377	4.413	366	105.884	12.964	110.546	14.239	20.376	1.271
1907	89.480	10.823	78.072	9.964	4.199	370	95.992	10.626	96.598	11.635	19.760	1.264
1908	87.740	9.335	74.717	8.538	4.269	345	104.300	11.009	104.346	11.991	21.300	1.282
1909	104.659	9.640	91.794	8.715	4.187	360	122.787	12.483	123.318	12.468	21.055	1.265
1910	91.064	9.093	81.617	8.497	3.683	248	114.194	11.043	114.399	11.467	20.228	1.252
1906-1910	**96.639**	**10.626**	**84.955**	**9.818**	**4.156**	**338**	**108.631**	**11.625**	**109.841**	**12.360**	**20.544**	**1.267**
1911	79.379	8.098	69.368	7.403	3.700	291	104.799	9.661	104.626	10 163	20.119	1.196
1912	87.867	9.461	78.607	8.795	3.850	366	112.160	11.769	112.439	12.088	20.296	1.344
1913	87.519	9.348	79.470	8.957	3.509	295	110.443	12.387	116.867	13.778	19.723	1.241
1914	84.243	8.659	76.882	8.114	3.754	285	108.906	13.362	111.119	14.058	21.220	1.203
1915	65.505	6.726	57.541	6.221	2.697	255	91.581	11.300	101.786	11.554	18.272	1.092
1911-1915	**80.933**	**8.458**	**72 374**	**7.898**	**3.502**	**298**	**105.578**	**11.696**	**109.367**	**12.328**	**19.926**	**1.215**
1916	64.427	9.669	55.634	8.942	2.461	303	89.854	14.284	92.316	14.407	18.217	1.369
1917	76.093	13.802	58.231	12.301	3.195	509	91.666	17.594	93.175	17.893	17.574	1.914
1918	75.089	15.573	55.860	13.337	2.481	452	89.296	18.369	92.362	18.569	17.511	2.016
1919	58.373	9.190	48.415	8.813	5.669	548	95.373	12.941	89.162	13.166	20.885	1.637
1920	71.641	9.991	71.825	11.472	7.113	626	119.426	13.453	115.969	13.458	27.729	1.935
1916-1920	**69.125**	**11.663**	**57.993**	**10.973**	**4.184**	**488**	**97.123**	**15.328**	**96.597**	**15.499**	**20.383**	**1.774**
1921	106.417	12.055	90.329	10.886	10.089	1.026	139.759	15.182	126.132	11.444	33.699	2.317
1922	100.957	10.024	89.296	9.441	8.621	1.031	129.266	13.638	124.789	14.029	30.045	1.847
1923	87.549	8.800	75.462	8.077	9.091	1.015	130.671	17.288	125.160	15.869	30.353	2.000
1924	82.898	7.966	71.926	7.327	9.387	980	137.721	15.796	129.417	12.573	32.751	2.833
1925	83.964	7.967	74.636	7.447	9.206	1.010	143.792	15.925	140.677	12.840	24.783	2.556
1921-1925	**92.357**	**9.362**	**80.332**	**8.636**	**9.273**	**1.012**	**136.242**	**15.566**	**129.235**	**13.351**	**30.326**	**2.311**
1926	86.144	9.105	75.537	8.620	12.300	1.431	157.095	18.975	144.897	17.605	32.305	2.096
1927	100.660	11.114	83.960	10.053	14.695	1.511	164.255	22.223	150.038	20.580	35.778	2.272
1928	101.591	12.082	87.983	10.928	9.115	807	160.875	22.496	152.183	21.198	34.993	2.452
1929	97.232	11.769	81.744	10.372	6.671	612	152.412	22.083	146.057	21.793	37.331	2.580
1930	90.460	10.195	76.119	8.929	4.900	470	142.845	19.441	147.116	19.016	31.779	2.228
1926-1930	**95.217**	**10.853**	**81.069**	**9.780**	**9.536**	**966**	**155.496**	**21.044**	**148.058**	**20.038**	**34.437**	**2.326**
1931	105.516	11.135	86.028	9.336	5.541	512	147.656	19.635	148.006	19.486	32.848	2.547
1932	126.309	12.563	102.514	10.291	4.581	350	161.132	20.393	173.482	21.288	24.724	1.862
1933	107.624	10.737	92.344	9.308	6.066	573	152.528	21.438	152.844	21.693	30.777	2.541
1934	128.546	13.311	114.461	12.063	4.911	402	167.870	23.918	184.395	25.413	25.198	2.461
1935	113.511	11.771	95.883	9.974	6.318	623	146.210	20.767	154.629	22.028	33.209	2.821
1931-1935	**116.301**	**11.903**	**98.246**	**10.194**	**5.482**	**492**	**155.079**	**21.230**	**162.671**	**21.982**	**29.351**	**2.446**
1936	125.103	12.502	108 070	10.523	6.150	671	124.388	18.511	132.238	19.273	36.855	3.472
1937	99.514	10.438	81.537	8.659	5.402	588	111.617	18.372	129.261	20.069	32.595	3.152
1938	134.975	15.037	117.935	13.254	5.132	569	192.061	30.025	203.018	31.097	38.697	4.002
1939	108.026	12.039	114 070	13.359	5.209	663	106.067	16.231	196.673	32.008	39.269	4.408
1940	60.630	7.273	69.257	9.224	3.363	448	71.370	12.554	182.143	29.857	31.306	3.563
1936-1940	**105.650**	**11.458**	**98.174**	**11.004**	**5.051**	**588**	**121.083**	**19.159**	**168.667**	**26.449**	**35.744**	**3.719**
1941	....	....	....	....	4.081	562	145.751	28.124	153.885	28.585	33.205	4.118
1942	89.428	16.083	64.838	12.650	5.110	734	177.993	35.419	183.039	35.419	33.679	4.066
1943	....	....	....	....	6.361	789	....	....	....	....	20.130	2.057
1944	....	....	....	....	5.916	525	....	....	....	....	25.888	2.065
1945	....	....	....	....	6.593	512	....	....	....	....	56.771	3.385
1941-1945	....	....	....	....	**5.612**	**624**	....	....	....	....	**33.935**	**3.138**
1946	80.491	9.973	58.161	8.079	4.476	385	152.951	21.697	158.257	22.305	46.414	2.736
1947	71.310	8.209	62.008	7.683	4.556	301	127.844	18.913	129.656	19.150	45.506	2.801
1948	59.490	6.926	43.393	5.569	5.573	381	115.654	15.910	115.089	16.066	44.702	2.894
1949	58.262	6.542	47.892	5.494	3.573	213	108.327	15.941	117.649	16.833	35.850	2.020

(*) Cfr. « Avvertenze » n. 15.
(*a*) A partire dal 1934 sono comprese le sezioni carcerarie presso i centri di rieducazione.

TAV. 130 — STABILIMENTI DI PENA ORDINARI E SPECIALI

MOVIMENTO DEI DETENUTI E SITUAZIONE A FINE ANNO

Anni dal 1896 al 1949

ANNI	ENTRATI PER PRIMA ASSEGNAZIONE			USCITI IN LIBERTÀ			PRESENTI AL 31 DICEMBRE		
	MF	M	F	MF	M	F	MF	M	F
1896	5.766	5.435	331	6.216	5.845	371	26.657	25.625	1.032
1897	6.447	6.113	334	5.105	4.816	289	26.816	25.794	1.022
1898	7.125	6.845	280	5.416	5.192	224	27.562	26.441	1.121
1899	6.968	6.571	397	5.899	5.587	312	27.370	26 221	1.149
1900	6.315	5.955	360	8.094	7.563	531	24.459	23.554	905
1896-1900	**6.524**	**6.184**	**340**	**6.146**	**5.801**	**345**	**26.573**	**25.527**	**1.046**
1901	5.487	5.223	264	5.205	4.986	219	23.727	22.820	907
1902	7.189	6.806	383	4.189	4.008	181	25.490	24.418	1.072
1903	6.478	6.123	355	5.698	5.415	283	25.145	24.062	1.083
1904	6.684	6.361	323	6.118	5.838	280	25.059	24.007	1.052
1905	5.865	5.569	296	5.937	5.651	286	23.924	22.903	1.021
1901-1905	**6.340**	**6.016**	**324**	**5.429**	**5.179**	**250**	**24.669**	**23.642**	**1.027**
1906	4.945	4.678	267	5.504	5.202	302	21.893	20.941	952
1907	4.457	4.217	240	4.890	4.624	266	20.871	19.996	875
1908	4.142	3.942	200	4.748	4.507	241	19.430	18.806	624
1909	4.401	4.197	204	4.523	4.346	177	18.787	18.103	684
1910	4.305	4.111	194	4.308	4.133	175	18.328	17.682	646
1906-1910	**4.450**	**4.229**	**221**	**4.794**	**4.562**	**232**	**19.862**	**19.106**	**756**
1911	4.299	4.111	188	4.838	4.642	196	17.062	16.445	617
1912	4.092	3.893	199	3.935	3.786	149	16.821	16.177	644
1913	3.937	3.719	218	3.994	3.821	173	16.377	15.705	672
1914	3.369	3.230	139	4.312	4.112	200	15.317	14.719	598
1915	3.690	3.569	121	5.318	5.048	270	13.387	12.968	419
1911-1915	**3.877**	**3.704**	**173**	**4.479**	**4.282**	**197**	**15.793**	**15.203**	**590**
1916	3.910	3.764	146	3.019	2.919	100	13.581	13.127	454
1917	2.871	2.689	182	3.071	2.998	73	12.839	12.358	481
1918	2.513	2.377	136	3.324	3.176	148	11.339	10.968	371
1919	2.431	2.307	124	4.329	4.150	179	9.207	8.921	286
1920	3.427	3.159	268	2.745	2.639	106	9.985	9.565	420
1916 1920	**3.030**	**2.859**	**171**	**3.297**	**3.176**	**121**	**11.390**	**10.988**	**402**
1921	4.973	4.828	145	3.249	3.120	129	12.213	11.818	395
1922	5.403	5.110	293	4.457	4.239	218	13.134	12.682	452
1923	4.735	4.569	166	4.887	4.699	188	13.124	12.700	424
1924	5.063	4.870	193	3.604	3.482	122	14.339	13.862	477
1925	3.782	3.599	183	6.527	6.177	350	11.610	11.317	293
1921-1925	**4.791**	**4.595**	**196**	**4.544**	**4.343**	**201**	**12.884**	**12.476**	**408**
1926	4.139	3.967	172	2.779	2.696	83	12.909	12.533	376
1927	4.801	4.552	249	3.087	2.968	119	14.236	13.742	494
1928	4.777	4.435	342	3.539	3.357	182	15.049	14.440	609
1929	4.049	3.767	282	3.701	3.493	208	15.025	14.351	674
1930	3.887	3.642	245	4.833	4.489	344	13.769	13.214	555
1926-1930	**4.331**	**4.073**	**258**	**3.588**	**3.401**	**187**	**14.198**	**13.656**	**542**
1931	5.147	4.826	321	3.246	3.074	172	14.773	14.092	681
1932	4.913	4.579	334	8.632	8.008	624	9.849	9.478	371
1933	5.841	5.551	290	2.711	2.591	120	12.557	12.022	535
1934	4.391	4.155	236	4.665	4.377	288	11.939	11.435	504
1935	3.614	3.444	170	2.390	2.279	111	12.360	11.763	597
1931-1935	**4.781**	**4.511**	**270**	**4.329**	**4.066**	**263**	**12.296**	**11.758**	**538**
1936	2.971	2.777	194	2.224	2.110	114	13.169	12.405	764
1937	2.776	2.595	181	4.777	4.506	271	11.663	10.894	769
1938	3.390	3.205	185	2.719	2.575	144	13.741	12.760	981
1939	3.727	3.522	205	2.823	2.622	201	15.162	14.160	1.002
1940	2.514	2.355	159	3.884	3.641	243	14.046	13.113	933
1936-1940	**3.076**	**2.891**	**185**	**3.285**	**3.091**	**194**	**13.556**	**12.666**	**890**
1941	3.138	2.929	209	2.845	2.699	146	14.442	13.387	1.055
1942	2.756	2.639	117	4.585	4.266	319	14.499	13.431	1.068
1943	....	....	....	....	....	....	10.257	9.533	724
1944	....	....	....	....	....	....	5.850	5.482	368
1945	....	....	....	....	....	....	8.329	7.913	416
1941-1945	....	....	....	....	....	....	**10.675**	**9.949**	**726**
1946	4.250	3.988	262	5.368	5.082	286	9.366	8.917	449
1947	3.409	3.269	140	1.871	1.788	83	13.287	12.760	527
1948	3.816	3.649	167	2.034	1.939	95	15.627	15.013	614
1949	3.501	3.351	150	2.657	2.534	123	16.348	15.658	690

STABILIMENTI DI CUSTODIA PREVENTIVA

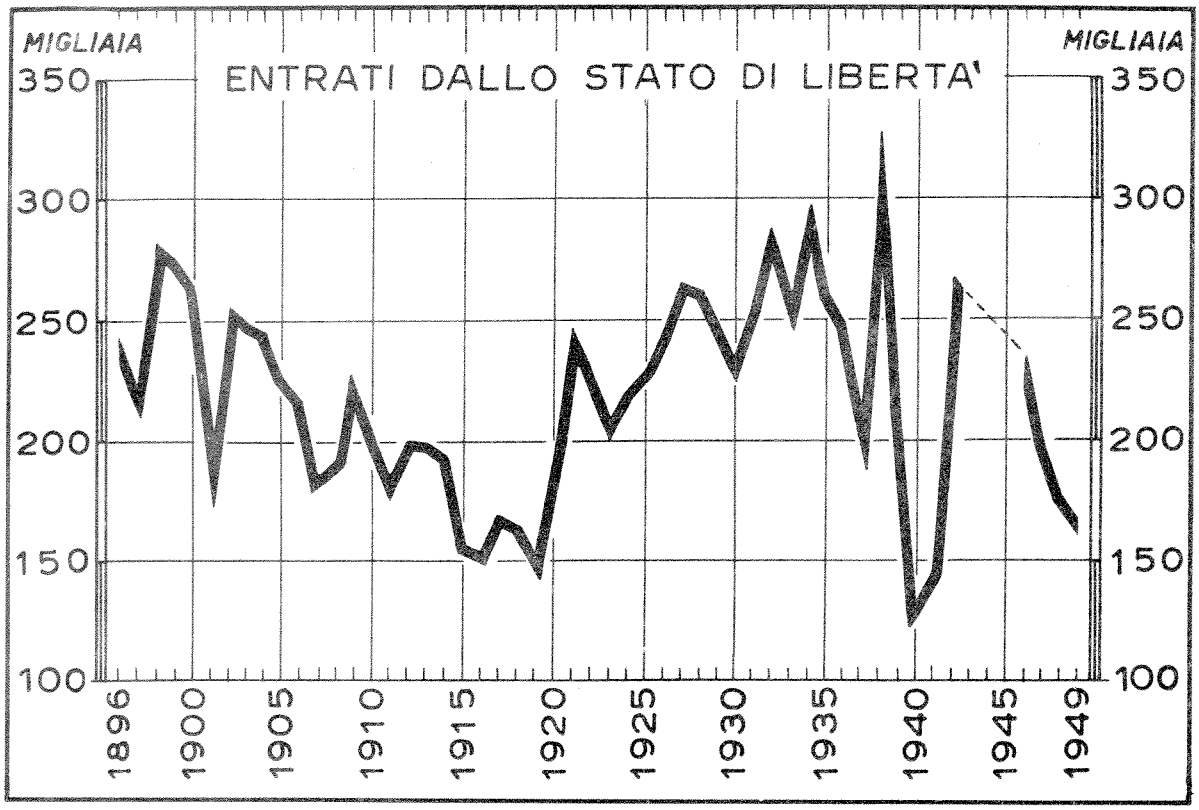

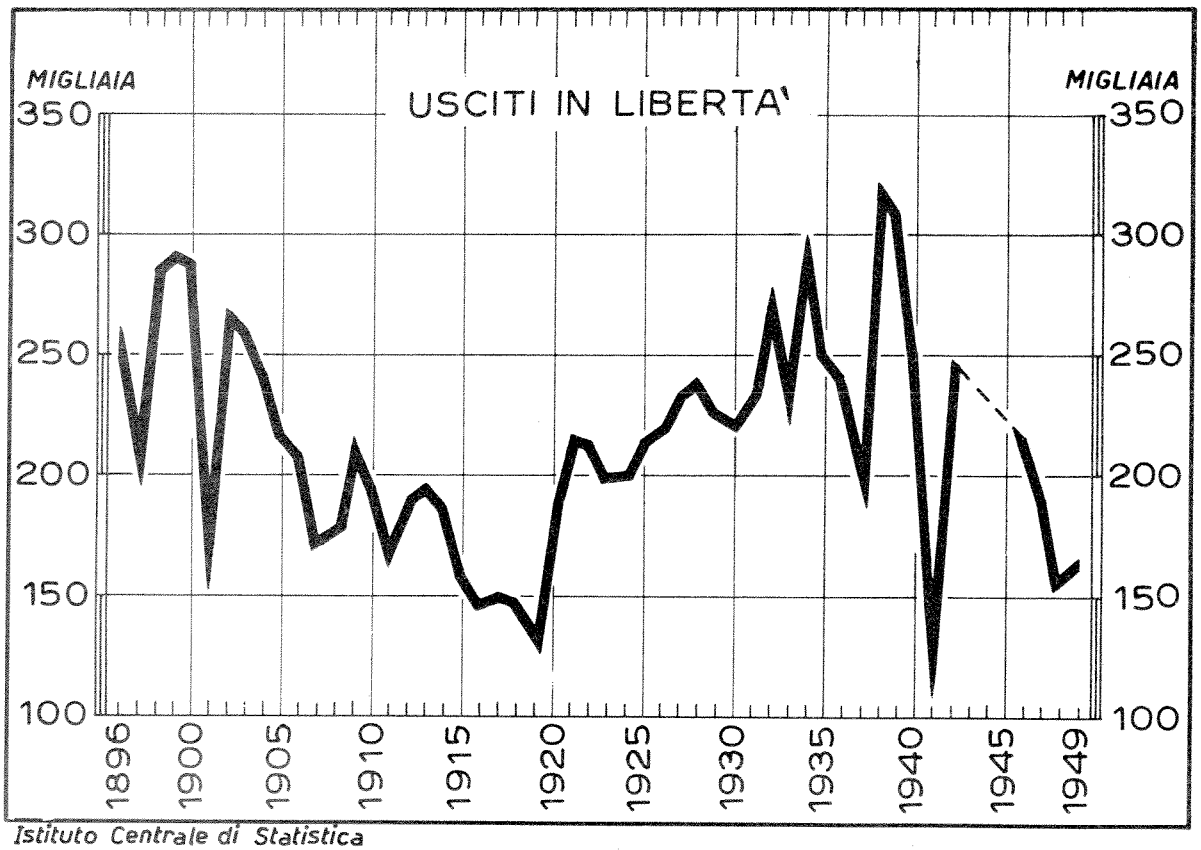

Istituto Centrale di Statistica

STABILIMENTI DI PENA ORDINARI E SPECIALI

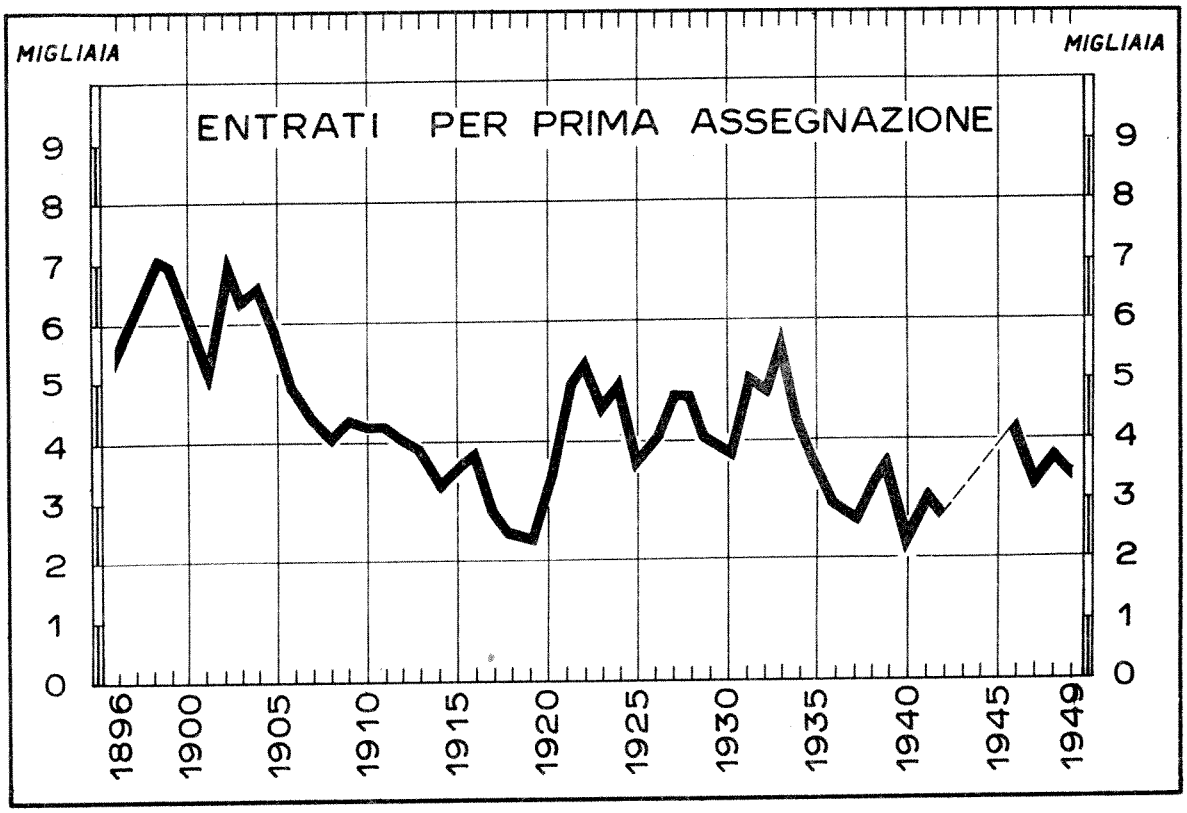

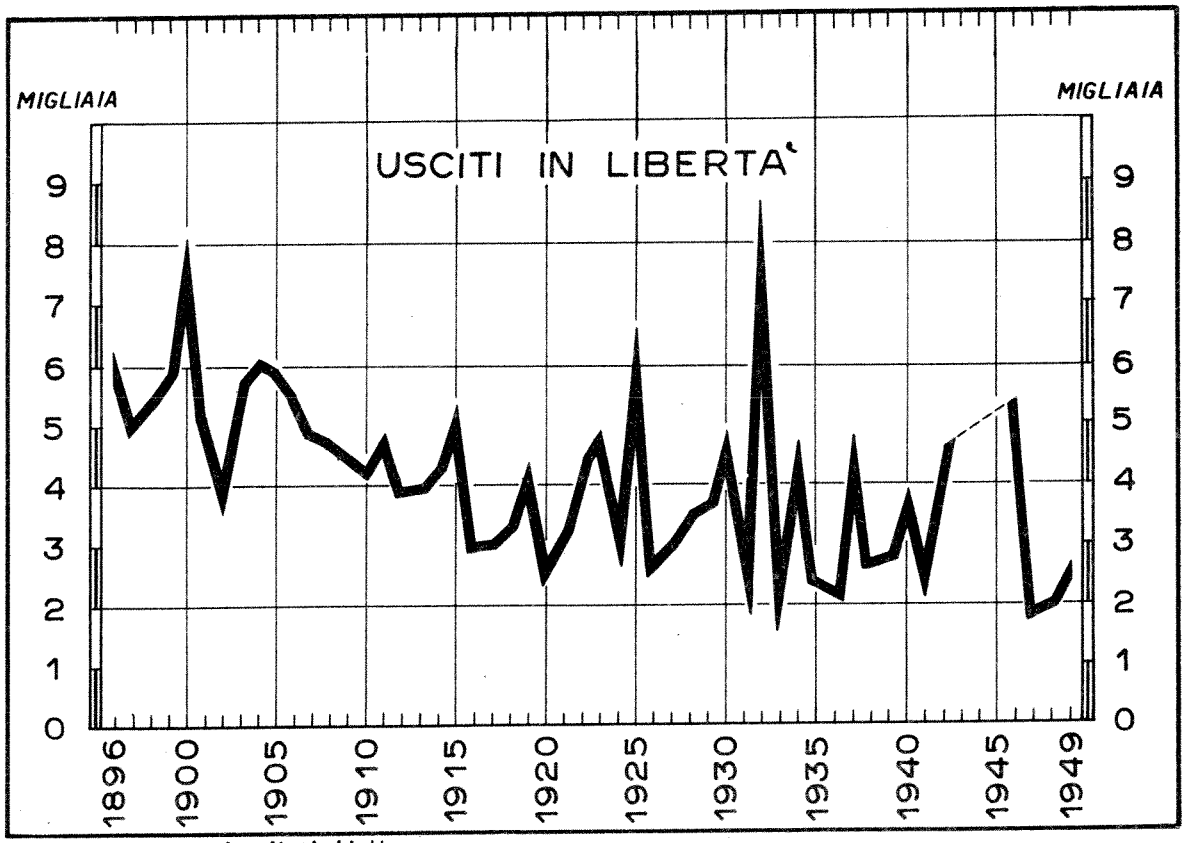

Istituto Centrale di Statistica

TAV. 131 — STABILIMENTI PER MISURE DI SICUREZZA DETENTIVE (a)

MOVIMENTO DEGLI INTERNATI E SITUAZIONE A FINE ANNO

Anni dal 1931 al 1949

ANNI	ENTRATI PER PRIMA ASSEGNAZIONE			USCITI PER REVOCA DELLA MISURA			PRESENTI AL 31 DICEMBRE		
	MF	M	F	MF	M	F	MF	M	F
1931	....	....	....	....	....	....	778	748	30
1932	1.939	1.849	90	238	225	13	2.107	1.991	116
1933	2.066	1.958	108	566	545	21	3.355	3.152	203
1934	2.268	2.131	137	970	913	57	4.279	4.003	276
1935	2.024	1.909	115	1.569	1.497	72	4.716	4.390	326
1931-1935	....	....	....	....	....	....	**3.047**	**2.857**	**190**
1936	1.979	1.860	119	1.676	1.608	68	4.901	4.550	351
1937	2.131	2.013	118	1.638	1.569	69	5.270	4.888	382
1938	1.925	1.806	119	1.148	1.074	74	5.749	5.336	413
1939	1.921	1.805	116	1.342	1.293	49	5.845	5.405	440
1940	1.735	1.628	107	1.548	1.487	61	5.527	5.063	464
1936-1940	**1.938**	**1.822**	**116**	**1.470**	**1.496**	**64**	**5.458**	**5.048**	**410**
1941	1.607	1.537	70	1.214	1.136	78	5.426	4.972	454
1942	1.567	1.457	110	1.089	981	108	5.191	4.729	462
1943	....	....	....	....	....	....	2.808	2.394	414
1944	....	....	....	....	....	....	2.588	2.271	317
1945	....	....	....	....	....	....	2.125	1.870	255
1941-1945	....	....	....	....	....	....	**3.628**	**3.247**	**381**
1946	676	628	48	826	781	45	2.173	1.922	251
1947	708	637	71	496	371	35	2.346	2.087	259
1948	979	893	86	430	406	24	2.766	2.478	288
1949	1.049	927	122	640	587	53	2.631	2.332	299

(a) Esclusi i riformatori giudiziari.

TAV. 132 — CASE DI RIEDUCAZIONE E RIFORMATORI GIUDIZIARI

MOVIMENTO DEGLI INTERNATI E DEI RICOVERATI E SITUAZIONE A FINE ANNO

Anni dal 1931 al 1949

ANNI	CASE DI RIEDUCAZIONE						RIFORMATORI GIUDIZIARI					
	Entrati per prima assegnazione		Dimessi		Presenti al 31 dicembre		Entrati per prima assegnazione		Usciti per revoca della misura		Presenti al 31 dicembre	
	MF	F	MF	F	MF	F	MF	F	MF	F	MF	F
1931	1.056	213	1.006	233	3.713	993	....	....	....	....	44	5
1932	1.076	261	1.092	210	3.650	1.045	293	22	22	1	309	27
1933	1.215	355	1.272	242	3.534	1.150	482	34	96	5	634	51
1934	1.422	308	1.077	246	3.833	1.206	518	52	128	8	1.000	93
1935	1.491	293	850	206	4.401	1.281	633	37	220	11	1.379	119
1931-1935	**1.252**	**286**	**1.059**	**227**	**3.826**	**1.135**	....	....	....	....	**673**	**59**
1936	2.146	336	1.004	250	5.401	1.311	692	49	430	30	1.613	134
1937	1.915	478	1.484	297	5.753	1.475	591	31	503	21	1.484	139
1938	2.725	497	1.543	254	6.589	1.657	772	32	436	25	1.761	145
1939	2.385	396	1.805	247	7.228	1.740	796	71	756	70	1.738	141
1940	2.866	625	2.756	407	7.114	1.802	714	43	827	64	1.407	120
1936-1940	**2.407**	**466**	**1.718**	**291**	**6.417**	**1.597**	**713**	**45**	**590**	**42**	**1.601**	**136**
1941	3.799	796	2.212	350	8.555	2.196	651	42	590	....	1.307	133
1942	2.922	574	3.045	483	7.884	2.179	580	40	641	....	1.081	116
1943	....	....	....	....	3.157	1.329	....	....	....	....	425	90
1944	....	....	....	....	2.371	1.077	....	....	....	....	176	73
1945	....	....	....	....	2.064	876	....	....	....	....	368	71
1941-1945	....	....	....	....	**4.806**	**1.531**	....	....	....	....	**671**	**97**
1946	1.513	443	914	320	2.890	1.033	397	36	364	30	405	74
1947	1.995	254	1.130	274	3.695	1.029	263	23	257	23	436	68
1948	3.022	619	1.453	288	5.365	1.401	262	13	281	20	434	60
1949	2.002	505	1.628	314	5.630	1.585	161	14	242	16	326	57

TAV. 133 — STABILIMENTI DI PENA, STABILIMENTI PER MISURE DI SICUREZZA DETENTIVE E ISTITUTI PER MINORI

MOVIMENTO DEI DETENUTI, DEGLI INTERNATI E DEI RICOVERATI PER TIPO DI STABILIMENTO

Anni 1947-1948-1949

SPECIE DEGLI STABILIMENTI		ENTRATI DALLO STATO DI LIBERTÀ O PER 1ª ASSEGNAZIONE			USCITI IN LIBERTÀ O DIMESSI			PRESENTI AL 31 DICEMBRE		
		1947	1948	1949	1947	1948	1949	1947	1948	1949
STABILIMENTI DI PENA ORDINARI										
Ergastoli ordinari		7	23	54	4	—	2	419	401	443
Case di reclusione ordinarie e Sezioni	MF	1 988	2 020	1 542	1 033	1 096	1 343	7 884	9 397	9 970
	F	*131*	*164*	*149*	*73*	*88*	*115*	*525*	*614*	*689*
TOTALE	MF	**1 995**	**2 043**	**1 596**	**1 037**	**1 096**	**1 345**	**8 303**	**9 798**	**10 413**
	F	*131*	*164*	*149*	*73*	*88*	*115*	*525*	*614*	*689*
STABILIMENTI DI PENA SPECIALI										
Ergastoli per delinquenti abituali professionali, ecc.		—	—	—	—	—	—	1	2	2
Case di reclusione per delinquenti abituali profess., ecc.		99	111	175	20	51	63	406	422	511
Case di punizione		—	—	—	—	—	1	1	2	1
Case di rigore		—	—	—	—	—	—	—	—	—
Case di lavoro all'aperto		706	768	815	254	282	500	2 075	2 291	2 126
Case per minorati fisici o psichici		357	412	546	209	233	311	1 651	2 151	2 348
Sanatori giudiziari		69	365	358	64	100	171	602	697	747
Stabilimento di riadattamento sociale		—	—	—	26	30	39	115	128	119
TOTALE (*a*)		**1 231**	**1 656**	**1 894**	**573**	**696**	**1 085**	**4 851**	**5 693**	**5 854**
STABILIMENTI PER LE MISURE DI SICUREZZA DETENTIVE										
Colonie agricole	MF	247	295	240	94	100	158	278	360	132
	F	*1*	*2*	*3*	*1*	*2*	—	*1*	*1*	*2*
Case di lavoro	MF	62	166	157	111	135	196	281	396	318
	F	*11*	*14*	*16*	*3*	*8*	*10*	*15*	*19*	*18*
Manicomi giudiziari	MF	300	380	498	138	127	186	1 605	1 785	1 925
	F	*55*	*60*	*91*	*22*	*9*	*33*	*224*	*249*	*260*
Case di cura e di custodia	MF	86	97	99	43	40	66	117	137	133
	F	*4*	*10*	*12*	*9*	*5*	*10*	*19*	*19*	*19*
Sanatori giudiziari per internati		—	—	—	1	—	—	1	—	—
Case di rigore per internati		—	—	—	—	—	—	—	—	—
Case per minorati fisici o psichici		13	40	55	19	28	34	64	88	123
TOTALE	MF	**708**	**979**	**1 049**	**406**	**430**	**640**	**2 346**	**2 766**	**2 631**
	F	*71*	*86*	*122*	*35*	*24*	*53*	*259*	*288*	*299*
CASE DI PENA E ISTITUTI PER MINORI										
Case di pena	MF	183	117	11	261	242	227	133	136	81
	F	*9*	*3*	*1*	*10*	*7*	*8*	*2*	—	*1*
Riformatori giudiziari	MF	263	262	161	257	281	242	436	434	326
	F	*23*	*13*	*14*	*23*	*20*	*16*	*68*	*60*	*57*
Case di rieducazione	MF	1 995	3 022	2 002	1 130	1 453	1 628	3 695	5 365	5 630
	F	*254*	*619*	*505*	*274*	*288*	*314*	*1 029*	*1 401*	*1 585*
— *presso i Centri di Rieducazione*	MF	764	1 307	789	458	46	631	1 109	1 870	1 828
	F	—	—	—	—	—	—	—	—	—
— *governative*	MF	906	1 021	748	377	609	691	1 447	2 021	2 065
	F	—	—	—	*16*	*13*	*18*	*31*	*45*	*47*
— *private*	MF	325	694	530	395	798	506	1 139	1 474	1 667
	F	*254*	*619*	*505*	*258*	*275*	*296*	*1 018*	*1 356*	*1 538*
Istituti di Osservazione	MF	2 262	2 213	2 051	597	715	686	663	454	461
	F	*279*	*230*	*155*	*39*	*48*	*47*	*129*	*119*	*70*
TOTALE	MF	**4 703**	**5 614**	**4 225**	**2 245**	**2 691**	**2 783**	**4 927**	**6 389**	**6 498**
	F	*565*	*865*	*675*	*346*	*363*	*385*	*1 228*	*1 580*	*1 715*
COMPLESSO										
Maschi e femmine		**8 637**	**10 292**	**8 764**	**4 261**	**4 913**	**5 853**	**20 427**	**24 646**	**25 396**
Femmine		*767*	*1 115*	*946*	*454*	*475*	*553*	*2 042*	*2 482*	*2 591*

(*a*) Da aggiungere i dati relativi alle case di pena per minori inseriti sotto il titolo « case di pena e istituti per minori ».

CASE DI RIEDUCAZIONE E RIFORMATORI

Minorenni presenti a fine anno

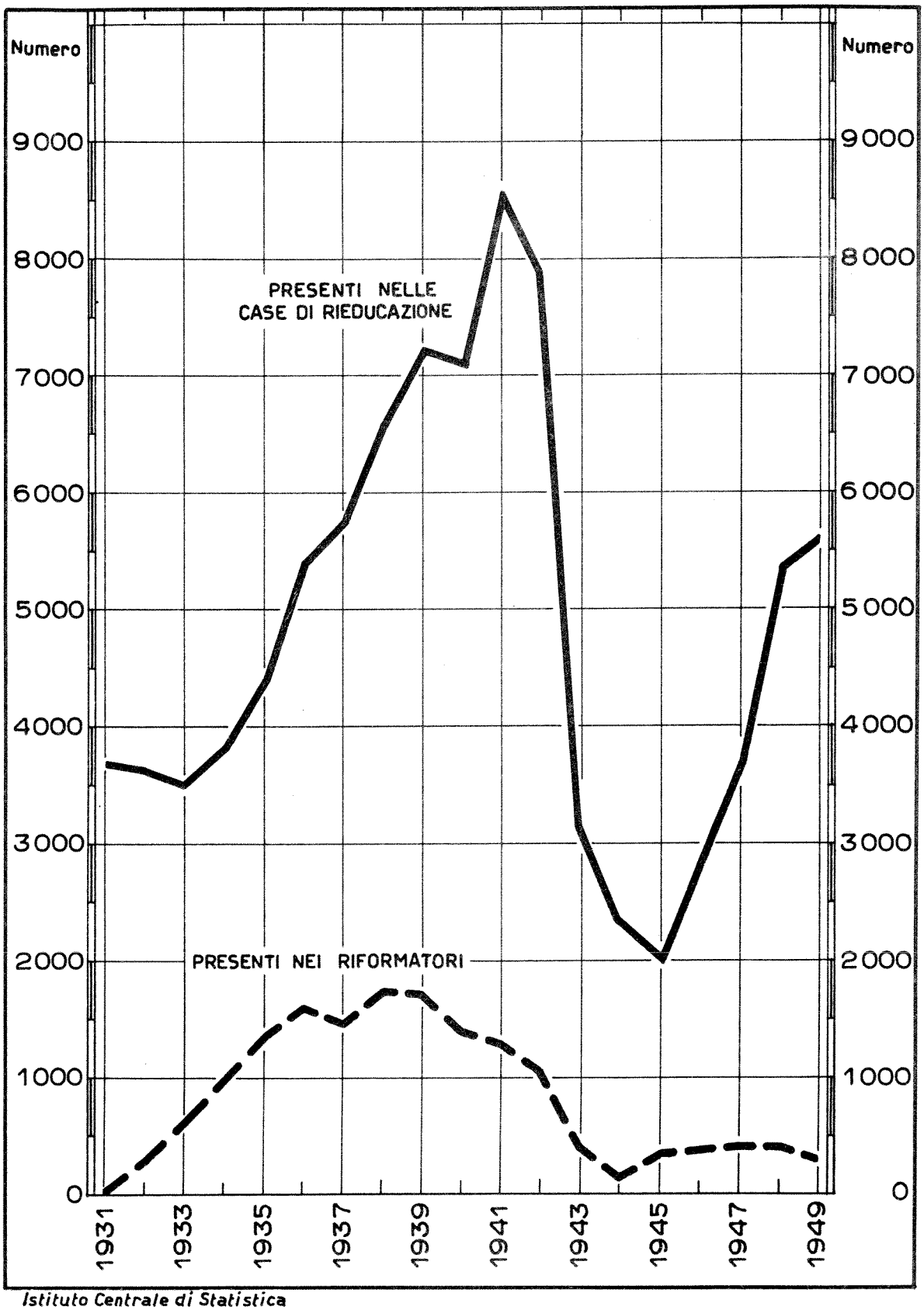

Istituto Centrale di Statistica

TAV. 134 — STABILIMENTI DI PENA ORDINARI E SPECIALI

MOVIMENTO DEI DETENUTI E SITUAZIONE A FINE ANNO PER TIPO DI STABILIMENTO

Anno 1949

DESCRIZIONE		Stabilimenti di pena ordinari			Stabilimenti di pena speciali (*a*)									Complesso
		Ergastoli ordinari	Case di reclusione ordinarie e Sezioni	Totale	Ergastoli per delinquenti abituali, professionali, ecc.	Case di reclusione per delinquenti abituali, professionali, ecc.	Case di punizione	Case di rigore	Case di lavoro all'aperto	Case per minorati fisici o psichici	Sanatori giudiziari	Stabilimento di riadattamento sociale	Totale	
MOVIMENTO DEI DETENUTI														
Entrati	MF	**206**	**9 093**	**9 299**	—	**395**	**3**	—	**1 476**	**2 235**	**673**	**86**	**4 868**	**14 167**
	F	—	*367*	*367*	—	—	—	—	—	—	—	—	—	*367*
— per prima assegnazione	MF	54	1.542	1.596	—	175	—	—	815	546	358	—	1.894	3 490
	F	—	*149*	*149*	—	—	—	—	—	—	—	—	—	*149*
— provenienti da altri stab.	MF	92	4.502	4 594	—	145	3	—	391	1.012	29	86	1.666	6 260
	F	—	*161*	*161*	—	—	—	—	—	—	—	—	—	*161*
— dallo stato di evasione	MF	—	*12*	*12*	—	—	—	—	*16*	*1*	*5*	—	*22*	*34*
	F	—	*2*	*2*	—	—	—	—	—	—	—	—	—	*2*
— per altri motivi	MF	60	3 037	3 097	—	75	—	—	254	676	281	—	1.286	4 383
	F	—	*55*	*55*	—	—	—	—	—	—	—	—	—	*55*
Usciti	MF	**164**	**8 520**	**8 684**	—	**306**	**4**	—	**1 641**	**2 038**	**623**	**95**	**4 707**	**13 391**
	F	—	*292*	*292*	—	—	—	—	—	—	—	—	—	*292*
— in libertà	MF	2	1.343	1.345	—	63	1	—	500	311	171	39	1.085	2 430
	F	—	*115*	*115*	—	—	—	—	—	—	—	—	—	*115*
— per trasferim. ad altri stab.	MF	73	3 897	3 970	—	126	1	—	680	894	104	52	1.857	5 827
	F	—	*85*	*85*	—	—	—	—	—	—	—	—	—	*85*
— per evasione	MF	—	4	4	—	—	—	—	25	1	9	—	35	39
	F	—	—	—	—	—	—	—	—	—	—	—	—	—
— per morte	MF	2	55	57	—	5	—	—	3	37	40	—	85	142
	F	—	*10*	*10*	—	—	—	—	—	—	—	—	—	*10*
— per altri motivi	MF	87	3.221	3.308	—	112	2	—	433	795	299	4	1 645	4 953
	F	—	*82*	*82*	—	—	—	—	—	—	—	—	—	*82*
Presenti al 31 dicembre	MF	**443**	**9 970**	**10 413**	**2**	**511**	**1**	—	**2 126**	**2 348**	**747**	**119**	**5 854**	**16 267**
	F	—	*689*	*689*	—	—	—	—	—	—	—	—	—	*689*
— fino a 18 anni di età	MF	—	—	—	—	—	—	—	—	—	2	—	2	2
	F	—	—	—	—	—	—	—	—	—	—	—	—	—
— da 18 anni in poi	MF	443	9.970	10 413	2	511	1	—	2.126	2 348	745	119	5 852	16 265
	F	—	*689*	*689*	—	—	—	—	—	—	—	—	—	*689*
POSIZIONE GIURIDICA DEI PRESENTI AL 31 DICEMBRE														
A disposizione dell'Autorità giudiziaria	MF	**79**	**1 399**	**1 478**	—	**68**	—	—	**2**	**146**	**7**	—	**223**	**1 701**
	F	—	*182*	*182*	—	—	—	—	—	—	—	—	—	*182*
A disposizione di altra Autorità	MF	—	**2**	**2**	—	—	—	—	—	—	—	—	—	**2**
	F	—	—	—	—	—	—	—	—	—	—	—	—	—
Condannati definitivi	MF	**364**	**8 538**	**8 902**	**2**	**441**	**1**	—	**2 121**	**2 201**	**686**	**119**	**5 571**	**14 473**
	F	—	*507*	*507*	—	—	—	—	—	—	—	—	—	*507*
— all'arresto	MF	—	127	127	—	2	—	—	—	6	—	—	8	135
	F	—	—	—	—	—	—	—	—	—	—	—	—	—
— alla reclusione	MF	—	8.161	8.161	—	439	1	—	2 121	1 907	612	119	5.199	13 360
	F	—	*428*	*428*	—	—	—	—	—	—	—	—	—	*428*
— *fino a 5 anni*	MF	—	1.829	1 829	—	211	—	—	1.045	479	2 1	40	2·02	3 8 4
	F	—	*71*	*71*	—	—	—	—	—	—	—	—	—	*71*
— *da 5 a 15 anni*	MF	—	4·100	4·100	—	194	1	—	932	947	169	60	2·303	6·403
	F	—	*200*	*200*	—	—	—	—	—	—	—	—	—	*200*
— *da 15 e oltre*	MF	—	2 232	2·282	—	34	—	—	144	484	192	19	871	3·105
	F	—	*157*	*157*	—	—	—	—	—	—	—	—	—	*157*
— all'ergastolo	MF	364	24	60	2	—	—	—	—	288	74	—	364	969
	F	—	*79*	*79*	—	—	—	—	—	—	—	—	—	*79*
— alla pena di morte	MF	—	(*b*) 9	(*b*) 9	—	—	—	—	—	—	—	—	—	9
	F	—	—	—	—	—	—	—	—	—	—	—	—	—
Sottoposti a misure di sicurezza	MF	—	**26**	**26**	—	**2**	—	—	**3**	**1**	**54**	—	**60**	**86**
	F	—	—	—	—	—	—	—	—	—	—	—	—	—
In transito	MF	—	**5**	**5**	—	—	—	—	—	—	—	—	—	**5**
	F	—	—	—	—	—	—	—	—	—	—	—	—	—

(*a*) Non comprese le sezioni per minorenni. — (*b*) Trattasi di detenuti ricorrenti la cui pena capitale, alla data del 31 dicembre 1949, non era ancora stata commutata.

Segue: TAV. **134** *— STABILIMENTI DI PENA ORDINARI E SPECIALI*

MOVIMENTO DEI DETENUTI E SITUAZIONE A FINE ANNO PER TIPO DI STABILIMENTO

Anno 1949

DESCRIZIONE		STABILIMENTI DI PENA ORDINARI			STABILIMENTI DI PENA SPECIALI (*a*)									COMPLESSO
		Ergastoli ordinari	Case di reclusione ordinarie e Sezioni	Totale	Ergastoli per delinquenti abituali, professionali, ecc.	Case di reclusione per delinquenti abituali, professionali, ecc.	Case di punizione	Case di rigore	Case di lavoro all'aperto	Case per minorati fisici o psichici	Sanatori giudiziari	Stabilimento di riadattamento sociale	Totale	
ALTRE NOTIZIE														
MOVIMENTO NELLE INFERMERIE														
— Carico (*b*)	MF	809	6 252	7 061	—	169	—	—	1.146	565	120	14	2 014	9 075
	F	—	*323*	*323*	—	—	—	—	—	—	—	—	—	*323*
— Presenti (*c*)	MF	29	530	559	—	18	—	—	35	84	67	2	206	765
	F	—	*35*	*35*	—	—	—	—	—	—	—	—	—	*35*
CASI DI SUICIDIO	MF	—	5	5	—	1	—	—	1	3	—	—	5	10
	F	—	2	2	—	—	—	—	—	—	—	—	—	2
CASI DI MALATTIE MENTALI	MF	11	126	137	—	3	2	—	10	47	9	1	72	209
	F	—	—	—	—	—	—	—	—	—	—	—	—	—
INFRAZIONI	MF	157	4.213	4.370	—	99	—	—	1.751	921	147	80	2.998	7.368
	F	—	64	64	—	—	—	—	—	—	—	—	—	64
PUNIZIONI	MF	154	5.141	5.295	—	84	—	—	1.361	700	120	48	2.313	7.608
	F	—	49	49	—	—	—	—	—	—	—	—	—	49
AMBIENTI														
— Celle individuali	MF	245	2 564	2 809	8	413	94	30	60	126	16	5	752	3.561
	F	—	*35*	*35*	—	—	—	—	—	—	—	—	—	*35*
— Celle collettive	MF	71	557	628	—	40	96	—	47	155	54	33	425	1.053
	F	—	*6*	*6*	—	—	—	—	—	—	—	—	—	*6*
— Locali di uso generale	MF	—	1 000	1 000	—	5	62	32	83	85	38	22	327	1.327
	F	—	*66*	*66*	—	—	—	—	—	—	—	—	—	*66*
— Capienza detenuti	MF	461	9 494	9 955	8	604	86	30	2 476	1.734	500	140	5 578	15 533
	F	—	935	935	—	—	—	—	—	—	—	—	—	935
GIORNATE DI PRESENZA	MF	152.144	3 559 072	3 711 216	730	178.011	415	—	858.629	828 643	272.474	50 844	2.189.746	5.900 962
	F	—	*245.309*	*245.309*	—	—	—	—	—	—	—	—	—	*245.309*

(*a*) Non comprese le sezioni per minorenni. — (*b*) Detenuti presenti all'inizio dell'anno più gli entrati nell'anno. — (*c*) Detenuti rimasti al 31 dicembre.

TAV. 135 — STABILIMENTI PER MISURE DI SICUREZZA DETENTIVE

MOVIMENTO DEGLI INTERNATI E SITUAZIONE A FINE ANNO PER TIPO DI STABILIMENTO (*a*)

Anno 1949

DESCRIZIONE		COLONIE AGRICOLE	CASE DI LAVORO	MANICOMI GIUDIZIARI	CASE DI CURA E DI CUSTODIA	CASE PER MINORATI FISICI (*b*)	COMPLESSO
MOVIMENTO DEGLI INTERNATI							
ENTRATI	**MF**	**410**	**488**	**816**	**152**	**115**	**1.981**
	F	***3***	***25***	***127***	***21***	—	***176***
— per prima assegnazione	MF	240	157	498	99	55	1.049
	F	*3*	*16*	*91*	*12*		*122*
— provenienti da altri stabilimenti	MF	51	97	162	—	42	352
	F	—	*3*	*9*	—	—	*12*
— dallo stato di evasione	MF	6	9	16	2	—	33
	F	—	*2*	—	—	—	*2*
— per altri motivi	MF	113	225	140	51	18	547
	F	—	*4*	*27*	*9*	—	*40*
USCITI	**MF**	**638**	**566**	**676**	**156**	**80**	**2 116**
	F	***2***	***26***	***116***	***21***	—	***165***
— per revoca della misura	MF	158	196	186	66	34	640
	F	—	*10*	*33*	*10*	—	*53*
— per trasferim. ad altro stabilimento	MF	292	61	266	18	4	641
	F	*1*	*4*	*47*	*6*	—	*58*
— per evasione	MF	13	3	5	—	—	21
	F	—	*2*	—	—	—	*2*
— per morte	MF	1	2	43	2	6	54
	F	—	—	*3*	*1*	—	*5*
— per altri motivi	MF	174	304	176	70	36	760
	F	*1*	*10*	*32*	*4*	—	*47*
PRESENTI AL 31 DICEMBRE	**MF**	**132**	**318**	**1.925**	**133**	**123**	**2 631**
	F	***2***	***18***	***260***	***19***	—	***299***
— fino a 18 anni di età	MF	—	—	7	2	—	9
	F	—	—	—	—	—	—
— da 18 anni in poi	MF	132	318	1.918	131	123	2.622
	F	*2*	*18*	*260*	*19*	—	*299*

(*a*) Non sono considerate le case di rigore, nelle quali non risultarono detenuti. — (*b*) Compresi i detenuti ricoverati nei sanatori giudiziari.

Segue : TAV. **135** *— STABILIMENTI PER MISURE DI SICUREZZA DETENTIVE*

MOVIMENTO DEGLI INTERNATI E SITUAZIONE A FINE ANNO PER TIPO DI STABILIMENTO (*a*)

Anno 1949

DESCRIZIONE		COLONIE AGRICOLE	CASE DI LAVORO	MANICOMI GIUDIZIARI	CASE DI CURA E DI CUSTODIA	CASE PER MINORATI FISICI (*b*)	COMPLESSO
POSIZIONE GIURIDICA DEI PRESENTI AL 31 DICEMBRE							
A DISPOSIZIONE DELL'AUTORITÀ GIUDIZIARIA	MF	..	..	**155**	**5**	..	**160**
	F	..	..	*19*	..	..	*19*
A DISPOSIZIONE DI ALTRA AUTORITÀ	MF	..	..	..	..	..	..
	F	..	..	..	..	..	..
CONDANNATI DEFINITIVI	MF	..	**1**	**65**	..	..	**66**
	F	..	..	*9*	..	..	*9*
alla pena dell'arresto	MF	..	..	9	..	..	9
	F	..	..	..	..	..	..
alla pena della reclusione	MF	..	1	45	..	..	46
	F	..	..	*8*	..	..	*8*
fino a 5 anni	MF	..	1	9	..	..	10
	F	..	..	5	..	..	5
da 5 a 15 anni	MF	..	..	12	..	..	12
	F	..	..	*1*	..	..	*1*
da 15 e oltre	MF	..	..	24	..	..	24
	F	..	..	*2*	..	..	*2*
alla pena dell'ergastolo	MF	..	..	8	..	..	8
	F	..	..	*1*	..	..	*1*
alla pena di morte	MF	..	..	(*c*) 3	..	..	(*c*) 3
	F	..	..	..	..	..	..
SOTTOPOSTI A MISURE DI SICUREZZA	MF	**118**	**317**	**1.653**	**128**	**123**	**2.339**
	F	*2*	*18*	*202*	*19*	..	*241*
nel termine minimo di legge	MF	111	308	747	111	121	1.398
	F	*2*	*18*	*121*	*17*	..	*158*
per proroga del termine	MF	7	9	906	17	2	941
	F	..	..	*81*	*2*	..	*83*
IN TRANSITO	MF	**14**	..	**52**	..	..	**66**
	F	..	..	..	..	..	..
ALTRE NOTIZIE							
MOVIMENTO NELLE INFERMERIE :							
Carico (*d*)	MF	88	249	232	11	86	666
	F	*1*	*6*	*10*	*3*	..	*20*
Presenti (*e*)	MF	3	12	91	10	10	126
	F	*1*	*2*	*1*	*2*	..	*6*
CASI DI SUICIDIO	MF	..	..	**2**	..	..	**2**
	F	..	..	..	..	..	..
CASI DI MALATTIE MENTALI	MF	**1**	..	**50**	..	..	**51**
	F	..	..	..	..	..	..
INFRAZIONI	MF	**95**	**53**	..	..	**36**	**184**
	F	..	3	..	..	..	*3*
PUNIZIONI	MF	**77**	**39**	..	..	**22**	**138**
	F	..	*2*	..	..	..	*2*
AMBIENTI :							
Celle individuali	MF	19	6	296	18	..	339
	F	..	..	*45*	*10*	..	*55*
Celle collettive	MF	13	1	251	18	..	283
	F	..	..	*11*	*8*	..	*19*
Locali di uso generale	MF	43	10	96	5	12	166
	F	*2*	*3*	*2*	*2*	..	*9*
Capienza detenuti	MF	124	600	2.740	280	200	3.944
	F	*15*	*70*	*300*	*200*	..	*585*
GIORNATE DI PRESENZA	MF	**109.099**	**132.665**	**690.785**	**48.813**	**38.873**	**1.020.235**
	F	*550*	*5.524*	*95.671*	*7.631*	..	*109.376*

(*a*) Non sono considerate le case di rigore, nelle quali non risultano detenuti. — (*b*) Compresi gli internati ricoverati nei sanatori giudiziari. — (*c*) Trattasi di internati ricorrenti la cui pena capitale, alla data del 31 dicembre 1949, non era ancora stata commutata. — (*d*) Internati presenti all'inizio dell'anno più gli entrati nell'anno. — (*e*) Internati rimasti al 31 dicembre.

TAV. 136 — ISTITUTI PER MINORI — Anno 1949

A. — MOVIMENTO DEI MINORENNI DETENUTI, RICOVERATI E INTERNATI PER TIPO DI STABILIMENTO

MOVIMENTO		SEZIONI PENALI	RIFORMATORI GIUDIZIARI				CASE DI RIEDUCAZIONE				ISTITUTI DI OSSERVAZIONE
			Ordinari	Presso i Centri di Rieducazione	Speciali	Totale	Presso i Centri di Rieducazione	Governative	Private	Totale	
ENTRATI	MF	**296**	**330**	**48**	**5**	**383**	**1.039**	**1.486**	**636**	**3.161**	**2.051**
	F	*11*	*23*	...	...	*23*	...	*20*	*592*	*612*	*155*
per 1ª assegnazione	MF	11	137	19	5	161	729	743	530	2.002	...
	F	*1*	*14*	...	...	*14*	...	...	*505*	*505*	...
per trasferimento da altri Istituti	MF	111	85	3	...	88	94	322	81	497	...
	F	*2*	*1*	...	...	*1*	...	*20*	*62*	*82*	...
per altri motivi	MF	174	108	26	...	134	216	421	25	662	(*a*) 2.051
	F	*8*	*8*	...	...	*8*	...	...	*25*	*25*	*155*
USCITI	MF	**351**	**416**	**68**	**7**	**491**	**1.029**	**1.444**	**423**	**2.896**	**2.044**
	F	*10*	*26*	...	...	*26*	...	*18*	*410*	*428*	*204*
per dimissione	MF	227	201	37	4	242	631	691	306	1.628	686
	F	*8*	*16*	...	...	*16*	...	*18*	*296*	*314*	*47*
per trasferimento ad altri Istituti	MF	89	98	11	...	109	214	313	96	623	1.143
	F	*2*	*1*	...	...	*1*	...	...	*93*	*93*	*110*
per altri motivi	MF	35	117	20	3	140	184	440	21	645	215
	F	...	*9*	...	...	*9*	...	...	*21*	*21*	*47*
PRESENTI AL 31 DICEMBRE	MF	**81**	**284**	**36**	**6**	**326**	**1.880**	**2.063**	**1.687**	**5.630**	**461**
	F	*1*	*57*	...	...	*57*	...	*17*	*1.368*	*1.385*	*70*
inferiori ai 14 anni di età	MF	...	23	3	...	26	521	742	368	1.631	144
	F	...	*1*	...	...	*1*	...	...	*281*	*281*	*19*
dai 14 ai 18 anni	MF	41	181	20	4	205	1.267	1.205	758	3.230	303
	F	...	*23*	...	...	*23*	...	*9*	*732*	*741*	*47*
oltre i 18 anni	MF	40	80	13	2	95	92	116	561	769	14
	F	*1*	*33*	...	...	*33*	...	*8*	*555*	*563*	*4*

(*a*) I motivi di entrata negli Istituti di osservazione sono: 1) per abbandono; 2) fermo per misure di sicurezza; 3) attesa di provvedimenti giudiziari; 4) attesa d'internamento in una casa di rieducazione.

B. — PRESENTI NEI RIFORMATORI GIUDIZIARI E NELLE CASE DI RIEDUCAZIONE

Situazione al 31 Dicembre

CARATTERI CONSIDERATI	RIFORMATORI GIUDIZIARI				CASE DI RIEDUCAZIONE			
	Ordinari	Presso i Centri di Rieducazione	Speciali	Totale	Presso i Centri di Rieducazione	Governative	Private	Totale
OCCUPAZIONE PRIMA DEL RICOVERO								
occupazione retribuita	40	4	...	44	87	58	115	260
occupazione non retribuita	77	6	...	83	227	216	324	767
disoccupati involontari	65	5	1	71	279	91	169	539
mendicanti	14	...	...	14	36	48	98	182
oziosi	88	21	5	114	1.251	1.650	981	3.882
ARTI E MESTIERI ESERCITATI NELLO STABILIMENTO								
nessun mestiere	6	1	...	7	166	72	267	505
fabbri e meccanici	61	14	4	79	340	395	...	735
falegnami e intagliatori di legno	59	4	2	65	339	527	19	885
sarti	91	2	...	93	284	425	489	1.198
calzolai	47	4	...	51	281	365	19	665
addetti all'agricoltura	6	8	...	14	36	118	84	238
addetti ai servizi domestici	4	2	...	6	102	38	159	299
altri mestieri	10	1	...	11	332	123	650	1.105

Segue: TAV. **136** — *ISTITUTI PER MINORI*

Segue : B. PRESENTI NEI RIFORMATORI GIUDIZIARI E NELLE CASE DI RIEDUCAZIONE

Situazione al 31 dicembre

CARATTERI CONSIDERATI		RIFORMATORI GIUDIZIARI				CASE DI RIEDUCAZIONE			
		Ordinari	Presso i Centri di rieducazione	Speciali	Totale	Presso i Centri di Rieducazione	Governative	Private	Totale
FILIAZIONE									
legittima	MF	256	32	6	294	1.656	1.840	1.441	4 937
	F	*55*	—	—	*55*	—	*14*	*1.341*	*1 355*
illegittima	MF	28	4	—	32	224	223	246	693
	F	*2*	—	—	*2*	—	*3*	*227*	*230*
CONDIZIONE DI ORFANO									
di ambedue i genitori	MF	6	3	—	9	91	84	138	313
	F	*2*	—	—	*2*	—	*1*	*135*	*136*
di uno dei genitori	MF	53	8	1	62	528	559	490	1.577
	F	*18*	—	—	*18*	—	*3*	*464*	*467*
ISTRUZIONE									
analfabeti	MF	60	2	—	62	378	415	363	1.156
	F	*12*	—	—	*12*	—	*3*	*339*	*342*
con istruzione elementare	MF	221	34	6	261	1.389	1.548	1.294	4.231
	F	*45*	—	—	*45*	—	*14*	*1.200*	*1.214*
con istruzione superiore alla elementare	MF	3	—	—	3	113	100	30	243
	F	—	—	—	—	—	—	*29*	*29*
PRECEDENTI PENALI									
già condannati a pene detentive	MF	22	7	—	29	36	39	39	114
	F	—	—	—	—	—	—	*39*	*39*
mai condannati a pene detentive perchè inferiori a 14 anni	MF	22	6	3	31	521	742	370	1.633
	F	*1*	—	—	*1*	—	—	*283*	*283*
mai condannati a pene detentive esclusi i minori di 14 anni	MF	240	23	3	266	1.323	1.282	1 278	3 883
	F	*56*	—	—	*56*	—	*17*	*1.246*	*1.263*
sottoposti altre volte a misure di sicurezza	MF	8	1	—	9	—	—	—	—
	F	—	—	—	—	—	—	—	—
mai sottoposti a misure di sicurezza	MF	276	35	6	317	—	—	—	—
	F	*57*	—	—	*57*	—	—	—	—
CONDIZIONI DELLA FAMIGLIA									
Economiche :									
buone	MF	24	1	3	28	298	188	45	531
	F	*2*	—	—	*2*	—	—	*41*	*41*
mediocri	MF	111	18	3	132	837	883	492	2.212
	F	*25*	—	—	*25*	—	—	*465*	*465*
cattive	MF	86	12	—	98	560	696	799	2.055
	F	*30*	—	—	*30*	—	*17*	*741*	*758*
pessime	MF	63	5	—	68	185	296	351	832
	F	—	—	—	—	—	—	*321*	*321*
Morali :									
figli di genitori moralmente e penalmente incensurati	MF	165	27	4	196	1.206	1.322	804	3.332
	F	*31*	—	—	*31*	—	*9*	*727*	*736*
figli di genitori uno dei quali o entrambi siano moralmente censurati	MF	35	4	—	39	283	420	492	1.195
	F	*7*	—	—	*7*	—	*2*	*465*	*467*
figli di genitori uno dei quali o entrambi siano penalmente censurati	MF	52	1	1	54	211	147	164	522
	F	*9*	—	—	*9*	—	*2*	*155*	*157*
figli di genitori uno dei quali o entrambi siano moralmente e penalmente censur.	MF	26	4	1	31	128	108	86	322
	F	*8*	—	—	*8*	—	*1*	*84*	*85*
figli di genitori ignoti	MF	6	—	—	6	52	66	141	259
	F	*2*	—	—	*2*	—	*3*	*137*	*140*

DATI PER CIRCOSCRIZIONI GIUDIZIARIE

STABILIMENTI DI CUSTODIA PREVENTIVA (*)

TAV. 137 — DETENUTI IN COMPLESSO E PER TIPO DI STABILIMENTO

Anni 1947 - 1948 - 1949

DISTRETTI DI CORTE DI APPELLO		ENTRATI DALLO STATO DI LIBERTÀ			USCITI IN LIBERTÀ			PRESENTI AL 31 DICEMBRE		
		1947	1948	1949	1947	1948	1949	1947	1948	1949
					IN COMPLESSO (*a*)					
Torino	M	12.697	13.052	11.292	12.287	12.347	11.484	2.761	2.907	2.146
	F	1.255	1.222	1.231	1.238	1.156	1.186	164	164	120
Genova	M	9.864	12.179	9.358	8.803	11.201	9.421	1.742	1.623	1.211
	F	794	1.240	1.109	749	1.190	1.120	83	86	65
Milano	M	13.044	12.660	13.653	12.542	11.004	12.606	3.376	3.369	2.914
	F	1.375	1.310	1.880	1.294	1.122	1.680	182	211	184
Brescia	M	5.480	4.618	4.662	5.580	4.195	4.709	1.207	1.203	952
	F	550	473	601	534	465	591	70	54	43
Trento	M	5.442	3.932	3.189	4.390	3.178	2.839	554	562	342
	F	821	502	393	730	433	362	39	37	18
Venezia	M	16.527	13.542	12.529	14.995	12.401	12.156	3.262	2.985	2.288
	F	2.756	1.661	1.482	2.557	1.555	1.416	184	156	101
Bologna	M	9.785	9.479	8.876	9.323	8.397	9.362	2.266	2.363	1.870
	F	996	876	974	998	873	1.077	124	173	114
Firenze	M	11.956	8.086	7.322	11.363	7.197	7.093	2.657	2.638	1.733
	F	3.493	1.474	1.221	3.386	1.361	1.274	215	196	100
Ancona	M	3.703	2.519	2.158	3.794	2.398	2.532	837	815	563
	F	675	367	329	662	360	357	68	62	27
Perugia	M	1.838	1.774	1.403	1.618	1.519	1.349	411	456	424
	F	165	147	144	168	144	146	31	28	26
Roma	M	19.458	16.785	14.588	17.255	14.627	13.559	4.313	4.150	3.040
	F	2.956	2.711	2.290	2.919	2.705	2.344	341	332	244
L'Aquila	M	3.646	3.520	2.933	3.900	3.370	3.155	854	1.004	747
	F	529	535	475	537	511	474	73	88	56
Napoli	M	30.793	22.674	24.642	29.340	21.906	25.183	7.499	6.737	5.202
	F	5.120	4.863	5.368	5.175	4.634	5.272	659	637	369
Bari	M	10.272	8.336	8.400	10.589	7.236	8.452	2.537	2.443	1.812
	F	1.277	1.053	967	1.291	917	954	131	177	91
Lecce	M	4.324	4.913	5.636	4.715	4.789	5.479	1.033	1.410	1.251
	F	427	558	575	461	545	564	57	94	73
Potenza	M	3.550	2.912	2.930	3.708	2.722	2.881	618	699	488
	F	341	267	268	352	241	257	50	63	36
Catanzaro	M	8.670	8.039	7.864	8.982	6.842	8.106	2.116	2.519	1.847
	F	938	816	765	945	721	784	133	165	140
Reggio di Calabria (Sez.)	M	1.681	1.599	1.171	1.632	1.528	1.196	512	505	411
	F	313	233	189	311	301	137	39	38	25
Messina	M	1.964	1.987	1.884	2.360	1.788	1.997	810	850	661
	F	219	276	276	258	256	309	43	68	59
Catania	M	6.357	5.938	5.163	6.908	5.680	5.847	2.256	2.222	1.713
	F	698	678	485	711	678	538	105	99	73
Caltanissetta	M	3.645	3.429	2.250	3.560	2.789	2.431	1.565	1.706	1.269
	F	321	337	224	312	296	237	46	56	53
Palermo	M	9.231	8.507	9.629	9.434	7.526	9.263	4.652	5.015	4.603
	F	838	841	867	869	795	866	178	210	156
Cagliari	M	5.227	4.664	4.967	4.586	3.842	4.441	2.224	2.094	1.936
	F	355	396	370	376	376	382	87	81	60
ITALIA	M	**199.154**	**175.144**	**166 589**	**191.664**	**158 482**	**165 541**	**50.062**	**50.275**	**39.423**
	F	**27.212**	**22.836**	**22.483**	**26.833**	**21.635**	**22.327**	**3.102**	**3.275**	**2.233**

(*) Cfr. « Avvertenze » n. 15.
(*a*) Comprese le sezioni giudiziarie per minori presso i centri di rieducazione.

Segue : TAV. **137** *— DETENUTI IN COMPLESSO E PER TIPO DI STABILIMENTO*

DISTRETTI DI CORTE D'APPELLO		ENTRATI DALLO STATO DI LIBERTÀ			USCITI IN LIBERTÀ			PRESENTI AL 31 DICEMBRE		
		1947	1948	1949	1947	1948	1949	1947	1948	1949
CARCERI GIUDIZIARIE MANDAMENTALI										
Torino	MF	2.345	2.016	1.680	2.068	1.492	1.494	110	149	78
	F	*183*	*157*	*154*	*176*	*126*	*125*	*5*	*3*	—
Genova	MF	1.301	1.244	1.178	1.020	900	966	55	89	45
	F	*140*	*147*	*96*	*130*	*122*	*86*	*4*	*6*	*3*
Milano	MF	2 222	1.615	1.559	2.428	1.239	1.250	211	284	104
	F	*176*	*154*	*177*	*159*	*95*	*179*	*9*	*38*	*10*
Brescia	MF	1.939	1.573	1.625	2 297	1.362	1.491	224	249	139
	F	*129*	*130*	*157*	*137*	*119*	*133*	*9*	*8*	*8*
Trento	MF	2.837	2.171	1.629	2 348	1.840	1.553	140	153	70
	F	*427*	*254*	*200*	*380*	*226*	*190*	*10*	*9*	*4*
Venezia	MF	7.129	5.345	5.359	5.180	4.193	4.301	442	348	245
	F	*1.369*	*728*	*720*	*1.215*	*633*	*598*	*3*	*34*	*13*
Bologna	MF	2.455	2.061	2.029	2.541	1.628	1.899	267	320	221
	F	*287*	*203*	*243*	*279*	*155*	*201*	*9*	*20*	*12*
Firenze	MF	1.484	1.335	1.287	1.420	935	1.057	122	168	74
	F	*125*	*188*	*169*	*116*	*157*	*151*	*4*	*8*	*4*
Ancona	MF	1.609	1.015	852	1.572	789	877	93	126	51
	F	*226*	*171*	*127*	*244*	*148*	*117*	*8*	*7*	*1*
Perugia	MF	667	646	518	539	443	456	29	55	42
	F	*60*	*57*	*42*	*55*	*45*	*38*	*1*	*2*	*3*
Roma	MF	3 055	2 423	2 226	2 071	1.709	1.990	336	326	237
	F	*294*	*261*	*290*	*232*	*215*	*270*	*21*	*26*	*17*
L'Aquila	MF	1.707	1.490	1 058	1 833	1 232	958	77	148	55
	F	*208*	*205*	*145*	*220*	*184*	*129*	*9*	*12*	*5*
Napoli	MF	13 504	10 634	11 408	10 254	7 132	8 840	612	788	482
	F	*1.903*	*1.676*	*1 704*	*1.749*	*1.271*	*1 360*	*66*	*63*	*48*
Bari	MF	5 282	4 787	5 327	4.992	3 559	4 565	221	494	322
	F	*503*	*520*	*532*	*466*	*404*	*455*	*14*	*28*	*13*
Lecce	MF	3 072	2 970	3 151	3 108	2 407	2 555	232	232	207
	F	*300*	*328*	*281*	*320*	*284*	*243*	*16*	*24*	*13*
Potenza	MF	2 076	1.729	2 057	1 659	1.201	1.467	70	87	37
	F	*200*	*164*	*165*	*172*	*117*	*113*	*2*	*10*	*2*
Catanzaro	MF	4 811	4 437	4 505	4 645	3 035	3 676	302	410	273
	F	*521*	*454*	*424*	*472*	*337*	*345*	*17*	*25*	*19*
Reggio di Calabria (Sez.)	MF	519	367	287	383	314	290	23	40	15
	F	*86*	*49*	*42*	*74*	*41*	*32*	*1*	*2*	*1*
Messina	MF	781	726	689	900	567	659	143	122	112
	F	*69*	*79*	*99*	*74*	*61*	*104*	*7*	*7*	*7*
Catania	MF	2 995	2 749	2 273	2 969	1.996	2 086	288	395	281
	F	*324*	*340*	*223*	*327*	*306*	*212*	*15*	*22*	*12*
Caltanissetta	MF	2 268	1.973	1.393	1 854	1 352	1.042	80	76	69
	F	*221*	*205*	*113*	*185*	*161*	*87*	*4*	*3*	*1*
Palermo	MF	4 662	4 132	4 080	4 356	2 989	3 160	310	372	316
	F	*389*	*325*	*330*	*376*	*259*	*242*	*23*	*20*	*17*
Cagliari	MF	2 590	2 052	2 092	1.571	1 079	1.260	169	142	98
	F	*159*	*131*	*109*	*125*	*103*	*84*	*9*	*4*	—
ITALIA	MF	**71 310**	**59 490**	**58 262**	**62 008**	**43 393**	**47 892**	**4 556**	**5 573**	**3 573**
	F	*8.299*	*6.926*	*6.542*	*7.683*	*5.569*	*5.494*	*301*	*381*	*213*

Segue : TAV. **137** *— DETENUTI IN COMPLESSO E PER TIPO DI STABILIMENTO*

DISTRETTI DI CORTE D'APPELLO		ENTRATI DALLO STATO DI LIBERTÀ			USCITI IN LIBERTÀ			PRESENTI AL 31 DICEMBRE		
		1947	1948	1949	1947	1948	1949	1947	1948	1949
CARCERI GIUDIZIARIE CENTRALI E SUCCURSALI (*a*)										
Torino	MF	10 352	11 036	9 612	10 219	10 855	9 990	2 651	2.758	2.068
	F	*1.072*	*1.065*	*1.077*	*1.062*	*1.030*	*1.061*	*159*	*161*	*120*
Genova	MF	8 563	10 935	8 180	7.783	10 301	8 455	1.687	1.534	1.166
	F	*654*	*1.093*	*1.013*	*619*	*1.068*	*1.034*	*79*	*80*	*62*
Milano	MF	10 822	11 045	12 094	10 114	9 765	11 356	3.165	3 085	2 810
	F	*1.199*	*1.156*	*1.703*	*1.135*	*1.027*	*1.501*	*173*	*173*	*174*
Brescia	MF	3 541	3 045	3 037	3 283	2 833	3 218	983	954	813
	F	*421*	*343*	*444*	*397*	*346*	*458*	*61*	*46*	*35*
Trento	MF	2 605	1.761	1.560	2 042	1.338	1.286	414	409	272
	F	*394*	*248*	*193*	*350*	*207*	*172*	*29*	*28*	*14*
Venezia	MF	9 398	8 197	7.170	9 815	8 208	7.855	2 820	2 637	2.043
	F	*1.387*	*933*	*762*	*1.342*	*922*	*818*	*146*	*122*	*88*
Bologna	MF	7.330	7.418	6 847	6.782	6.769	7.463	1.999	2 043	1.649
	F	*709*	*673*	*731*	*719*	*718*	*876*	*115*	*153*	*102*
Firenze	MF	10 472	6 751	6 035	9 943	6 262	6 036	2 535	2 470	1.659
	F	*3 368*	*1.286*	*1.052*	*3 270*	*1.204*	*1.123*	*211*	*188*	*96*
Ancona	MF	2 094	1.504	1.306	2 222	1.609	1.655	744	689	512
	F	*449*	*196*	*202*	*418*	*212*	*240*	*60*	*55*	*26*
Perugia	MF	1.171	1.128	885	1.079	1.076	893	382	401	382
	F	*105*	*90*	*102*	*113*	*99*	*108*	*30*	*26*	*23*
Roma	MF	16 403	14 362	12 362	15 184	12 918	11 569	3 977	3 824	2 803
	F	*2 662*	*2.450*	*2 000*	*2 687*	*2.490*	*2.074*	*320*	*306*	*227*
L'Aquila	MF	1.939	2 030	1 875	2 067	2 138	2 197	777	856	692
	F	*321*	*330*	*330*	*317*	*327*	*345*	*64*	*76*	*51*
Napoli	MF	17 289	12 040	13 234	19 086	14 774	16 343	6 887	5 949	4 720
	F	*3 217*	*3 187*	*3 664*	*3 426*	*3 363*	*3 912*	*593*	*574*	*321*
Bari	MF	4 990	3 549	3.163	5 597	3 677	3 887	2.316	1.949	1.490
	F	*774*	*533*	*435*	*825*	*513*	*499*	*117*	*149*	*78*
Lecce	MF	1.252	1.943	2 485	1 607	2.382	2 924	801	1.178	1.044
	F	*127*	*230*	*294*	*141*	*261*	*321*	*41*	*70*	*60*
Potenza	MF	1.474	1.183	873	2 049	1.521	1.414	548	612	451
	F	*141*	*103*	*103*	*180*	*124*	*144*	*48*	*53*	*34*
Catanzaro	MF	3 859	3 602	3.359	4 337	3 807	4 430	1.814	2.109	1.574
	F	*417*	*362*	*341*	*473*	*384*	*439*	*116*	*140*	*121*
Reggio di Calabria (Sez.)	MF	1.162	1.232	884	1.249	1.214	906	489	465	396
	F	*227*	*184*	*147*	*237*	*260*	*105*	*38*	*36*	*24*
Messina	MF	1.183	1.261	1.195	1.460	1.221	1.338	667	728	549
	F	*150*	*197*	*177*	*184*	*195*	*205*	*36*	*61*	*52*
Catania	MF	3.362	3 189	2 890	3.939	3 684	3 761	1.968	1.827	1.432
	F	*374*	*338*	*262*	*384*	*372*	*326*	*90*	*77*	*61*
Caltanissetta	MF	1.377	1.456	857	1.706	1.437	1.389	1.485	1.630	1.200
	F	*100*	*132*	*111*	*127*	*135*	*150*	*42*	*53*	*52*
Palermo	MF	4 569	4 375	5 549	5 078	4 537	6 103	4 342	4 643	4 287
	F	*449*	*516*	*537*	*493*	*536*	*624*	*155*	*190*	*139*
Cagliari	MF	2 637	2 612	2 875	3 015	2 763	3 181	2.055	1.952	1 838
	F	*196*	*265*	*261*	*251*	*273*	*298*	*78*	*77*	*60*
ITALIA	MF	**127 844**	**115 654**	**108 327**	**129 656**	**115 089**	**117 649**	**45 506**	**44 702**	**35 850**
	F	***18.913***	***15.910***	***15.941***	***19.150***	***16.066***	***16.833***	***2.801***	***2.894***	***2.030***

(*a*) Comprese le sezioni giudiziarie per minori presso i centri di rieducazione.

TAV. 138 — DETENUTI, SECONDO IL MOTIVO DELL'ENTRATA E DELL'USCITA

Anno 1949

DISTRETTI DI CORTE D'APPELLO		ENTRATI					USCITI					
		dallo stato di libertà	per trasferimento da altri stabilimenti	dallo stato di evasione	per altri motivi	Totale	in libertà	per trasferimento ad altri stabilimenti	per evasione	per morte	per altri motivi	Totale
CARCERI GIUDIZIARIE MANDAMENTALI												
Torino	MF	1.680	400	1	58	2.139	1.494	638	4	13	61	2.210
	F	*154*	*11*	*1*	*2*	*168*	*125*	*44*	—	—	*2*	*171*
Genova	MF	1.178	138	—	1	1.317	966	367	—	—	28	1.361
	F	*96*	*4*	—	—	*100*	*86*	*17*	—	—	—	*103*
Milano	MF	1.559	387	1	90	2 037	1 250	560	2	—	405	2 217
	F	*177*	*22*	—	*5*	*204*	*179*	*41*	—	—	*12*	*232*
Brescia	MF	1 625	349	1	74	2 049	1 491	567	2	—	99	2.159
	F	*157*	*14*	—	*4*	*175*	*133*	*36*	—	—	*6*	*175*
Trento	MF	1 629	276	3	70	1.978	1 553	404	7	—	97	2 061
	F	*200*	*21*	—	*7*	*228*	*190*	*36*	—	—	*7*	*233*
Venezia	MF	5 359	411	—	67	5 837	4 301	1.486	2	1	150	5.940
	F	*720*	*15*	—	*11*	*746*	*598*	*148*	—	—	*21*	*767*
Bologna	MF	2 029	799	2	5	2 835	1 899	997	3	1	34	2.934
	F	*243*	*27*	—	—	*270*	*201*	*76*	—	—	*1*	*278*
Firenze	MF	1 287	234	—	247	1.768	1 057	536	1	—	268	1.862
	F	*169*	*18*	—	*5*	*192*	*151*	*39*	—	—	*6*	*196*
Ancona	MF	852	253	—	49	1.154	877	332	—	1	19	1.229
	F	*127*	*22*	—	*5*	*154*	*117*	*41*	—	—	*2*	*160*
Perugia	MF	518	119	5	17	659	456	157	2	2	55	672
	F	*42*	*6*	—	—	*48*	*38*	*9*	—	—	—	*47*
Roma	MF	2 226	594	—	136	2 956	1.990	900	5	2	148	3.045
	F	*290*	*36*	—	*23*	*349*	*270*	*67*	*1*	—	*20*	*358*
L'Aquila	MF	1 058	122	1	16	1.197	958	310	3	—	19	1.290
	F	*145*	*12*	—	*3*	*160*	*129*	*35*	—	—	*3*	*167*
Napoli	MF	11 408	1 486	3	282	13 179	8 840	4 310	1	—	334	13 485
	F	*1.704*	*121*	—	*53*	*1.878*	*1 360*	*468*	—	—	*65*	*1 893*
Bari	MF	5 327	873	2	95	6 297	4 565	1.717	—	—	187	6 469
	F	*532*	*37*	—	*11*	*580*	*455*	*123*	—	—	*17*	*595*
Lecce	MF	3 151	763	1	98	4013	2 555	1 367	—	—	116	4 038
	F	*281*	*36*	—	*14*	*331*	*243*	*84*	—	—	*15*	*342*
Potenza	MF	2 057	98	2	56	2 213	1 467	715	1	—	80	2 263
	F	*165*	*1*	—	*13*	*179*	*113*	*62*	—	—	*12*	*187*
Catanzaro	MF	4 505	694	—	247	5 446	3 676	1 651	—	1	255	5.583
	F	*424*	*39*	—	*15*	*478*	*345*	*123*	—	—	*16*	*484*
Reggio di Calabria (Sez.)	MF	287	66	—	4	357	290	86	—	—	6	382
	F	*42*	*1*	—	*2*	*45*	*32*	*10*	—	—	*4*	*46*
Messina	MF	689	421	—	14	1.124	659	444	1	1	29	1.134
	F	*99*	*30*	—	*4*	*133*	*104*	*25*	—	—	*4*	*133*
Catania	MF	2 273	716	15	208	3 212	2 086	1 039	1	2	198	3.326
	F	*223*	*38*	—	*26*	*287*	*212*	*58*	—	—	*27*	*297*
Caltanissetta	MF	1 393	101	2	—	1 496	1 042	451	2	—	8	1.503
	F	*113*	*1*	—	—	*114*	*87*	*28*	—	—	*1*	*116*
Palermo	MF	4 080	702	—	610	5 392	3 160	.677	—	—	611	5 448
	F	*330*	*30*	—	*43*	*403*	*242*	*120*	—	—	*44*	*406*
Cagliari	MF	2 092	615	8	328	3 043	1.260	1 468	7	—	352	3 087
	F	*109*	*14*	—	*1*	*124*	*84*	*43*	—	—	*1*	*128*
ITALIA	MF	**58 262**	**10 617**	**47**	**2 772**	**71 698**	**47 892**	**21 179**	**44**	**24**	**3 559**	**73 698**
	F	***6.542***	***556***	*1*	***247***	***7.346***	***5.494***	***1.733***	*1*	—	***286***	***7.514***

Segue : TAV. **138** *— DETENUTI, SECONDO IL MOTIVO DELL'ENTRATA E DELL'USCITA*

Anno 1949

DISTRETTI DI CORTE D'APPELLO		ENTRATI					USCITI					
		dallo stato di libertà	per trasferimento da altri stabilimenti	dallo stato di evasione	per altri motivi	Totale	in libertà	per trasferimento ad altri stabilimenti	per evasione	per morte	per altri motivi	Totale
CARCERI GIUDIZIARIE CENTRALI E SUCCURSALI												
Torino	MF	9 612	3 181	6	1 285	14 084	9 990	3 424	—	3	1 357	14 774
	F	*1 077*	*137*	*1*	*55*	*1 270*	*1 061*	*191*	—	—	*59*	*1 311*
Genova	MF	8 180	3 015	2	273	11 470	8 455	3 079	—	2	302	11 838
	F	*1 013*	*119*	—	*25*	*1 157*	*1 034*	*111*	—	*1*	*29*	*1 175*
Milano	MF	12 094	2 786	4	1 596	16 480	11 356	3 311	4	24	2 060	16 755
	F	*1 703*	*126*	—	*132*	*1 961*	*1 501*	*179*	—	*1*	*279*	*1 960*
Brescia	MF	3 037	1 143	—	174	4 354	3 218	1 082	1	2	192	4 495
	F	*444*	*37*	—	*16*	*497*	*458*	*33*	—	—	*17*	*508*
Trento	MF	1 560	565	—	60	2 185	1 286	780	—	—	256	2 322
	F	*193*	*57*	—	*9*	*259*	*172*	*73*	—	—	*28*	*273*
Venezia	MF	7 170	4 668	3	668	12 509	7 855	4 421	1	10	816	13 103
	F	*762*	*212*	—	*94*	*1 068*	*818*	*180*	—	*1*	*103*	*1 102*
Bologna	MF	6 847	2 054	2	4 629	13 532	7 463	2 479	—	6	3 978	13 926
	F	*731*	*128*	—	*536*	*1 395*	*876*	*115*	—	*2*	*453*	*1 446*
Firenze	MF	6 035	6 331	—	4 080	16 446	6 036	6 267	—	11	4 943	17 257
	F	*1 052*	*324*	—	*217*	*1 593*	*1 123*	*322*	—	—	*240*	*1 685*
Ancona	MF	1 306	1 019	—	1 054	3 379	1 655	823	—	1	1 077	3 556
	F	*202*	*48*	—	*105*	*355*	*240*	*35*	—	—	*109*	*384*
Perugia	MF	885	541	—	421	1 847	893	538	—	2	433	1 866
	F	*102*	*33*	—	*68*	*203*	*108*	*32*	—	*1*	*65*	*206*
Roma	MF	12 362	4 282	11	9 649	26 304	11 569	5 896	1	14	9 845	27 325
	F	*2 000*	*197*	—	*442*	*2 639*	*2 074*	*181*	—	*1*	*462*	*2 718*
L'Aquila	MF	1 875	3 202	2	16	5 095	2 197	3 037	—	1	24	5 259
	F	*330*	*175*	—	*2*	*507*	*345*	*185*	—	—	*2*	*532*
Napoli	MF	13 234	7 713	1	6 750	27 698	16 343	6 511	1	27	6 045	28 927
	F	*3 664*	*356*	—	*214*	*4 234*	*3 912*	*370*	—	*3*	*202*	*4 487*
Bari	MF	3 163	3 516	4	2 995	9 678	3 887	3 199	3	7	3 041	10 137
	F	*435*	*195*	—	*150*	*780*	*499*	*188*	—	—	*164*	*851*
Lecce	MF	2 485	2 641	4	380	5 510	2 924	2 405	2	5	308	5 644
	F	*294*	*119*	—	*3*	*416*	*321*	*99*	—	*1*	*5*	*426*
Potenza	MF	873	1 428	3	68	2 372	1 414	1 064	2	4	49	2 533
	F	*103*	*93*	—	*3*	*199*	*144*	*66*	—	—	*8*	*218*
Catanzaro	MF	3 359	3 949	3	140	7 451	4 430	3 218	—	5	333	7 986
	F	*341*	*230*	—	*14*	*585*	*439*	*148*	—	—	*17*	*604*
Reggio di Calabria (Sez.)	MF	884	549	—	2 234	3 667	906	576	—	1	2 253	3 736
	F	*147*	*98*	—	*180*	*425*	*105*	*83*	—	—	*249*	*437*
Messina	MF	1 195	2 098	2	1 012	4 307	1 338	2 202	2	4	940	4 486
	F	*177*	*145*	—	*29*	*351*	*205*	*118*	—	—	*37*	*360*
Catania	MF	2 890	3 903	1	258	7 052	3 761	3 413	1	8	264	7 447
	F	*262*	*167*	—	*10*	*439*	*326*	*110*	—	*1*	*18*	*455*
Caltanissetta	MF	857	1 334	—	168	2 359	1 389	1 244	—	11	145	2 789
	F	*111*	*74*	—	*6*	*191*	*150*	*36*	—	—	*6*	*192*
Palermo	MF	5 549	2 814	2	2 009	10 374	6 103	2 364	1	11	2 251	10 730
	F	*537*	*155*	—	*35*	*727*	*624*	*126*	—	—	*28*	*778*
Cagliari	MF	2 875	1 942	6	3 493	8 316	3 181	1 939	2	12	3 296	8 430
	F	*261*	*48*	—	*21*	*330*	*298*	*34*	—	—	*15*	*347*
ITALIA	MF	**108 327**	**64 674**	**56**	**43 412**	**216 469**	**117 649**	**63 272**	**21**	**171**	**44 208**	**225 321**
	F	*15 941*	*3 273*	*1*	*2 366*	*21 581*	*16 833*	*3 015*	—	*12*	*2 595*	*22 455*

TAV. 139 — DETENUTI PRESENTI AL 31 DICEMBRE SECONDO L'ETÀ E LA POSIZIONE GIURIDICA

Anno 1949

DISTRETTI DI CORTE D'APPELLO		Presenti al 31 dicembre	Età		Posizione giuridica								
			meno di 18 anni	da 18 anni in poi	a disposizione dell'Autorità giudiziaria	a disposizione di altra Autorità	condannati definitivi						Sottoposti a misure di sicurezza
							all'arresto	alla reclusione				Totale	
								fino a 1 anno	da 1 a 2 anni	oltre 2 anni	in totale		
CARCERI GIUDIZIARIE MANDAMENTALI													
Torino	MF	78	—	78	29	1	1	20	19	8	47	48	—
	F	—	—	—	—	—	—	—	—	—	—	—	—
Genova	MF	45	1	44	17	1	1	20	6	—	26	27	—
	F	*3*	—	*3*	—	—	*1*	*1*	*1*	—	*2*	*3*	—
Milano	MF	104	—	104	23	3	3	59	10	6	75	78	—
	F	*10*	—	*10*	*1*	—	—	*9*	—	—	*9*	*9*	—
Brescia	MF	139	—	139	70	3	3	40	12	11	63	66	—
	F	*8*	—	*8*	*6*	—	—	*1*	*1*	—	*2*	*2*	—
Trento	MF	70	—	70	24	8	3	19	12	4	35	38	—
	F	*4*	—	*4*	*3*	*1*	—	—	—	—	—	—	—
Venezia	MF	245	3	242	112	36	3	72	13	9	94	97	—
	F	*13*	*1*	*12*	*4*	*2*	*3*	*4*	—	—	*4*	*7*	—
Bologna	MF	221	1	220	41	6	2	104	50	18	172	174	—
	F	*12*	—	*12*	*3*	—	—	*7*	*2*	—	*9*	*9*	—
Firenze	MF	74	—	74	47	1	4	11	6	5	22	26	—
	F	*4*	—	*4*	*4*	—	—	—	—	—	—	—	—
Ancona	MF	51	6	45	12	2	1	18	8	10	36	37	—
	F	*1*	—	*1*	—	—	—	*1*	—	—	*1*	*1*	—
Perugia	MF	42	—	42	17	—	—	14	3	8	25	25	—
	F	*3*	—	*3*	*2*	—	—	*1*	—	—	*1*	*1*	—
Roma	MF	237	1	236	67	5	3	78	65	19	162	165	—
	F	*17*	*1*	*16*	*3*	*1*	*1*	*4*	*5*	*3*	*12*	*13*	—
L'Aquila	MF	55	2	53	27	1	3	11	9	4	24	27	—
	F	*5*	*1*	*4*	*5*	—	—	—	—	—	—	—	—
Napoli	MF	482	13	469	174	9	16	213	48	22	283	299	—
	F	*48*	—	*48*	*24*	*2*	*3*	*18*	*1*	—	*19*	*22*	—
Bari	MF	322	12	310	99	7	8	132	47	28	207	215	1
	F	*13*	*1*	*12*	*2*	—	—	*10*	*1*	—	*11*	*11*	—
Lecce	MF	207	12	195	58	7	6	111	16	9	136	142	—
	F	*13*	*1*	*12*	*6*	—	—	*7*	—	—	*7*	*7*	—
Potenza	MF	37	1	36	22	—	—	12	1	2	15	15	—
	F	*2*	—	*2*	*2*	—	—	—	—	—	—	—	—
Catanzaro	MF	273	6	267	115	2	7	109	32	8	149	156	—
	F	*19*	*1*	*18*	*13*	—	*2*	*2*	—	*2*	*4*	*6*	—
Reggio di Calabria (Sez.)	MF	15	—	15	2	—	—	12	—	1	13	13	—
	F	*1*	—	*1*	—	—	—	*1*	—	—	*1*	*1*	—
Messina	MF	112	—	112	19	—	1	54	17	19	90	91	2
	F	*7*	—	*7*	*1*	—	—	*5*	—	—	*5*	*5*	*1*
Catania	MF	281	22	259	66	2	1	160	28	23	211	212	1
	F	*12*	—	*12*	*5*	—	—	*6*	—	*1*	*7*	*7*	—
Caltanissetta	MF	69	2	67	23	4	—	28	4	10	42	42	—
	F	*1*	—	*1*	—	*1*	—	—	—	—	—	—	—
Palermo	MF	316	6	310	107	11	2	158	21	17	196	198	—
	F	*17*	—	*17*	*6*	*2*	—	*7*	—	*2*	*9*	*9*	—
Cagliari	MF	98	4	94	58	—	6	23	10	1	34	40	—
	F	—	—	—	—	—	—	—	—	—	—	—	—
ITALIA	MF	**3 573**	**92**	**3 481**	**1 229**	**109**	**74**	**1 478**	**437**	**243**	**2 157**	**2 231**	**4**
	F	***213***	***6***	***207***	***90***	***9***	***10***	***84***	***11***	***8***	***103***	***113***	*1*

Segue : TAV. **139** *— DETENUTI PRESENTI AL 31 DICEMBRE SECONDO L'ETÀ E LA POSIZIONE GIURIDICA*

Anno 1949

DISTRETTI DI CORTE D'APPELLO		PRESENTI AL 31 DICEMBRE	ETÀ		POSIZIONE GIURIDICA									
			meno di 18 anni	da 18 anni in poi	a disposizione dell'Autorità giudiziaria	a disposizione di altra Autorità	condannati definitivi							Sottoposti a misure di sicurezza
							all'arresto	alla reclusione				all'ergastolo	Totale	
								fino a 1 anno	da 1 a 2 anni	oltre 2 anni	in totale			
CARCERI GIUDIZIARIE CENTRALI E SUCCURSALI														
Torino	MF	2 068	27	2 041	1 229	38	22	160	229	379	768	1	791	10
	F	*120*	—	*120*	*72*	*3*	*4*	*12*	*12*	*15*	*39*	—	*43*	*2*
Genova	MF	1.166	7	1.159	734	95	29	96	95	108	299	2	330	7
	F	*62*	*1*	*61*	*31*	*9*	*5*	*8*	*3*	*6*	*17*	—	*22*	—
Milano	MF	2 810	—	2 810	1 623	122	52	170	469	368	1 007	2	1 061	4
	F	*174*	—	*174*	*111*	*3*	*7*	*12*	*34*	*7*	*53*	—	*60*	—
Brescia	MF	813	7	806	540	12	13	105	57	84	246	—	259	2
	F	*35*	—	*35*	*21*	*1*	*2*	*6*	*2*	*2*	*10*	—	*12*	*1*
Trento	MF	272	1	271	171	15	6	40	23	17	80	—	86	—
	F	*14*	*1*	*13*	*12*	*1*	—	*1*	—	—	*1*	—	*1*	—
Venezia	MF	2 043	25	2 018	1 180	74	18	331	167	270	768	1	787	2
	F	*88*	*3*	*85*	*54*	*8*	*5*	*7*	*5*	*9*	*21*	—	*26*	—
Bologna	MF	1 649	18	1 631	1 209	39	10	87	107	193	387	—	397	4
	F	*102*	—	*102*	*57*	*8*	*4*	*9*	*13*	*11*	*33*	—	*37*	—
Firenze	MF	1.659	10	1.649	1 055	27	17	98	170	281	549	8	574	3
	F	*96*	*1*	*95*	*54*	*1*	*4*	*20*	*6*	*10*	*36*	*1*	*41*	—
Ancona	MF	512	—	512	188	1	—	76	84	162	322	—	322	1
	F	*26*	—	*26*	*11*	*1*	—	*2*	*3*	*9*	*14*	—	*14*	—
Perugia	MF	382	2	380	292	2	—	29	17	41	87	1	88	—
	F	*23*	—	*23*	*12*	—	—	*3*	*1*	*6*	*10*	*1*	*11*	—
Roma	MF	2 803	33	2 770	2 323	59	17	103	105	184	392	6	415	6
	F	*227*	*1*	*226*	*189*	*2*	*12*	*7*	*4*	*13*	*24*	—	*36*	—
L'Aquila	MF	692	18	674	410	3	4	95	68	111	274	1	279	—
	F	*51*	*3*	*48*	*32*	—	—	*8*	*5*	*6*	*19*	—	*19*	—
Napoli	MF	4 720	92	4 628	3 780	50	33	310	173	347	830	10	873	17
	F	*321*	*5*	*316*	*220*	*8*	*23*	*30*	*11*	*27*	*68*	—	*91*	*2*
Bari	MF	1.490	24	1.466	1 260	—	3	109	39	74	222	1	226	4
	F	*78*	*1*	*77*	*68*	—	—	*5*	*1*	*3*	*9*	—	*9*	*1*
Lecce	MF	1 044	25	1.019	747	21	8	85	67	115	267	—	275	1
	F	*60*	*3*	*57*	*41*	*1*	*4*	*8*	*3*	*3*	*14*	—	*18*	—
Potenza	MF	451	11	440	374	—	—	28	23	25	76	1	77	—
	F	*34*	*4*	*30*	*29*	—	—	*1*	*2*	*2*	*5*	—	*5*	—
Catanzaro	MF	1 574	30	1.544	1 334	29	6	50	39	113	202	—	208	3
	F	*121*	*1*	*120*	*91*	*17*	*5*	*2*	*2*	*4*	*8*	—	*13*	—
Reggio di Calabria (Sez.)	MF	396	5	391	351	—	—	21	12	12	45	—	45	—
	F	*24*	*1*	*23*	*17*	—	—	*5*	—	*2*	*7*	—	*7*	—
Messina	MF	549	7	542	392	3	—	20	35	99	154	—	154	—
	F	*52*	*1*	*51*	*24*	—	—	—	*1*	*27*	*28*	—	*28*	—
Catania	MF	1.432	32	1 400	1 055	11	5	89	83	182	354	4	363	3
	F	*61*	*1*	*60*	*41*	—	—	*9*	*4*	*7*	*20*	—	*20*	—
Caltanissetta	MF	1 200	10	1.190	828	92	4	43	110	120	273	1	278	2
	F	*52*	*1*	*51*	*42*	—	—	*1*	*6*	*2*	*9*	—	*9*	*1*
Palermo	MF	4 287	60	4 227	3 807	58	4	41	144	225	410	5	419	3
	F	*139*	*5*	*134*	*123*	*1*	*1*	*6*	*3*	*5*	*14*	—	*15*	—
Cagliari	MF	1 838	33	1 805	1 260	53	2	130	202	179	511	7	520	5
	F	*60*	*2*	*58*	*28*	—	—	*18*	*6*	*8*	*32*	—	*32*	—
ITALIA	MF	**35 850**	**477**	**35 373**	**26 142**	**804**	**253**	**2 316**	**2 518**	**3 689**	**8 523**	**51**	**8 827**	**77**
	F	*2.020*	*35*	*1.985*	*1.380*	*64*	*76*	*180*	*127*	*184*	*491*	*2*	*569*	*7*

TAV. 140 — AMBIENTI E GIORNATE DI PRESENZA

Anno 1949

DISTRETTI DI CORTE D'APPELLO	CARCERI GIUDIZIARIE MANDAMENTALI						CARCERI GIUDIZIARIE CENTRALI E SUCCURSALI					
	Ambienti				Capienza (detenuti n°.)	Giornate di presenza	Ambienti				Capienza (detenuti n°.)	Giornate di presenza
	celle individuali	celle collettive	locali di uso generale	Totale			celle individuali	celle collettive	locali di uso generale	Totale		
Torino	67	118	44	229	578	59.680	734	295	173	1.202	2.396	910.064
Genova	19	68	35	122	289	30.535	587	138	37	762	1.262	478.649
Milano	42	92	22	156	455	82.087	1.001	230	133	1.364	2.419	1.177.164
Brescia	40	133	34	207	699	92.268	215	102	67	384	834	366.979
Trento	41	77	20	138	371	61.526	65	49	33	147	454	144.394
Venezia	48	254	73	375	1.429	157.276	291	316	169	776	3.233	976.945
Bologna	36	143	35	214	635	127.369	375	286	65	726	1.908	761.393
Firenze	71	87	24	182	404	49.460	1.092	192	399	1.683	1.981	864.217
Ancona	52	70	32	154	450	41.617	115	152	101	368	972	263.710
Perugia	16	49	30	95	264	23.146	131	20	8	159	296	156.613
Roma	89	146	66	301	919	36.924	1.166	294	299	1.759	2.662	1.334.639
L'Aquila	16	76	49	141	760	42.233	46	156	59	261	1.021	298.693
Napoli	74	288	144	506	2.519	314 596	1.371	1.391	342	3.104	5.459	2.206.307
Bari	45	110	78	233	1.296	172.370	289	183	44	516	1.562	698.220
Lecce	24	63	48	135	603	126.980	180	62	92	334	1.170	468.438
Potenza	18	44	42	104	617	34.996	20	52	27	99	592	223.715
Catanzaro	40	127	93	260	1.424	182.942	200	85	86	371	1.522	778.218
Reggio di Calabria (Sez.)	4	12	8	24	105	10.797	100	41	36	177	420	172.500
Messina	9	31	19	59	249	56.502	29	38	50	117	842	266.537
Catania	13	110	48	171	655	150.691	195	172	184	551	1.590	652.640
Caltanissetta	37	50	24	111	511	28.880	129	118	93	340	1.349	374.598
Palermo	35	132	102	269	1.472	171.174	93	486	271	850	4.288	1.678.778
Cagliari	13	106	39	158	767	59.232	772	91	111	974	1.546	758.679
ITALIA...	**849**	**2.386**	**1.109**	**4 344**	**17.471**	**2.113.281**	**9.196**	**4.949**	**2.879**	**17.024**	**39.778**	**16.012.090**

TAV. 141 — ALTRE NOTIZIE

Anno 1949

DISTRETTI DI CORTE D'APPELLO	CARCERI GIUDIZIARIE MANDAMENTALI						CARCERI GIUDIZIARIF CENTRALI E SUCCURSALI					
	Movimento in infermeria		Casi di suicidio	Casi di malattie mentali	Infrazioni	Punizioni	Movimentc in infermeria		Casi di suicidio	Casi di malattie mentali	Infrazioni	Punizioni
	Carico (*a*)	Presenti (*b*)					Carico (*a*)	Presenti (*b*)				
Torino	45	—	—	1	1	—	1.012	98	1	15	1.125	1.018
Genova	—	—	—	—	—	—	3.031	88	4	7	462	344
Milano	—	—	—	—	—	—	1.391	95	5	146	788	697
Brescia	1	—	—	1	1	3	393	24	5	13	253	229
Trento	2	—	2	—	1	2	523	8	1	2	113	94
Venezia	35	4	—	—	—	—	1.520	109	4	11	1.156	978
Bologna	56	—	—	1	4	4	2.066	130	4	20	676	508
Firenze	3	—	—	—	—	—	1.714	139	8	4	679	476
Ancona	1	—	—	—	1	1	726	35	2	10	445	315
Perugia	—	—	—	—	—	—	168	47	—	—	58	54
Roma	4	—	1	2	11	19	1.815	129	4	83	2.248	1.804
L'Aquila	1	—	—	—	—	—	388	20	—	6	264	238
Napoli	6	—	—	—	2	3	2.493	119	9	21	4.797	4.360
Bari	—	—	—	—	6	8	933	100	3	14	497	450
Lecce	—	—	—	—	4	3	1.156	31	—	5	865	713
Potenza	3	—	—	—	—	—	377	29	1	13	208	142
Catanzaro	43	—	—	—	—	—	1.052	51	—	8	1.326	1.005
Reggio di Calabria (Sez.)	—	—	—	—	1	1	393	24	—	3	534	480
Messina	1	—	—	—	—	—	443	21	3	3	782	814
Catania	98	3	—	2	8	7	1.243	72	1	5	813	656
Caltanissetta	—	—	—	—	—	—	165	32	—	2	779	567
Palermo	6	—	—	1	10	10	1.513	237	2	14	6.951	6.003
Cagliari	2	—	—	—	—	—	928	98	3	16	1.089	655
ITALIA...	**307**	**7**	**3**	**8**	**50**	**61**	**25.443**	**1.736**	**60**	**421**	**26.908**	**22.600**

(*a*) Detenuti presenti all'inizio dell'anno più gli entrati nell'anno.
(*b*) Detenuti rimasti al 31 dicembre.

Pubblicazioni periodiche dell'Istituto Centrale di Statistica

TITOLO DEL PERIODICO	Prezzo di un fascicolo	Prezzi di abbonamento per l'anno 1953	
		Italia	Estero
Bollettino mensile di statistica	600	6.130	10.000
Statistica del commercio con l'estero (*mensile*)	800	8.170	12.000
Notiziario Istat:			
Serie *A* - Statistiche agrarie e forestali (*quindicinale*) . . .	50	612	1.200
Serie *B* - Statistiche industriali, commerciali e finanziarie (*mensile*)	50	612	1.200
Serie *C* - Statistiche dei prezzi e del lavoro (*quindicinale*)	50	612	1.200
Serie *D* - Statistiche demografiche e sanitarie (*mensile*) .	50	612	1.200
Serie *E* - Statistiche sociali (*trimestrale*)	50	153	300
Abbonamenti cumulativi			
A tutte le Serie del « Notiziario Istat »	—	2.042	4.000
A tutti i periodici (Bollettino mensile di statistica, Statistica del commercio con l'estero, Notiziario Istat)	—	14.290	22.000
A tutte le pubblicazioni periodiche ed a quelle non periodiche stampate nel corso del 1953	—	24.490	40.000

Avvertenze.

Gli abbonamenti hanno decorrenza dal 1° gennaio, anche se fatti nel corso dell'anno. In tale caso all'abbonato saranno spediti i fascicoli arretrati

I prezzi di abbonamento per l'Italia sono comprensivi della relativa I. G. E. e del diritto fisso.

Gli abbonati alla « Statistica del commercio con l'estero » ricevono altresì gratuitamente i numeri bis della Serie B del « Notiziario Istat » nei quali, entro il mese successivo a quello cui i dati si riferiscono, sono pubblicati i dati relativi alle quantità delle principali merci importate ed esportate

Pubblicazioni dell'Istituto Centrale di Statistica in corso di stampa o in preparazione

Annali di statistica (Serie VIII) :

Vol. V – Studi sul metodo del campione.
Vol. VI – Indici economici e finanziari.
Vol. VII – Le perdite demografiche dovute alla guerra 1940-45.

Movimento della popolazione secondo gli atti dello stato civile negli anni 1949-50.

Cause di morte negli anni 1949-1950.

Movimento migratorio da e per l'estero 1946-1950.

Variazioni territoriali e di nome delle circoscrizioni amministrative e delle zone agrarie verificatesi nel periodo 1° gennaio 1950 - 31 dicembre 1952.

Legge e regolamento anagrafico e relativi modelli e istruzioni.

Annuario statistico dell'agricoltura italiana 1947-50.

Commercio con l'estero - 1950-1951.

Statistica della navigazione marittima anni 1939-1942 ; 1946-1950.

L'attrezzatura alberghiera in Italia - Note illustrative e documentazione statistica.

Annuario statistico dell'istruzione italiana 1950-1951.

Statistica dei protesti e delle procedure concorsuali 1932-1948.

Statistica giudiziaria civile 1940-41 e 1947-48.

Statistica notarile 1940-1948.

Statistica degli Istituti di prevenzione e di pena 1938-1948.

Recenti pubblicazioni dell'Istituto Centrale di Statistica

Annuario statistico italiano 1952 . . . . . L. 1.500

Compendio statistico italiano 1952 . . . . . » 500

Atlante dei Comuni d'Italia . . . . . » 1.500

Annali di statistica (Serie VIII) :

Vol. III – Studi sul reddito nazionale . . . . . » 1.500
Vol. IV – Studi di statistica forestale. . . . . » 1.000

Primi risultati generali dei censimenti - Dati provvisori (IX Censimento generale della popolazione e rilevazione delle abitazioni – III Censimento generale dell'industria e del commercio) . . . . . » 500

Movimento della popolazione secondo gli atti dello stato civile negli anni 1943-1948 . . . . . » 1.200

Cause di morte negli anni 1943-1948. . . . . . » 1.200

Classificazioni delle malattie e cause di morte . . . . . » 500

Statistica forestale 1950-51 . . . . . » 500

Statistica della pesca e della caccia negli anni 1949 e 1950 . . . . . » 500

Misure locali per le superfici agrarie . . . . . » 500

Classificazioni delle attività economiche (schema provvisorio, ediz. 1952) » 300

Commercio con l'estero - anni 1939, 1946-1949:

Vol. I – Statistica delle merci importate per paesi di provenienza . . . » 1.500
Vol. II – Statistica delle merci esportate per paesi di destinazione. . . » 1.500
Vol. III – Statistica per paesi delle merci importate ed esportate. . . . » 1.500

Norme per la rilevazione dei prezzi al minuto e calcolo degli indici del costo della vita . . . . . » 300

Una indagine sulle forze di lavoro nelle province della Sicilia e nelle province di Milano, Pisa e Napoli al 7 settembre 1951. . . . . » 300

Annuario statistico dell'istruzione italiana 1949-50 . . . . . » 800

Le elezioni politiche del 1948 :

Elezione della Camera dei Deputati :

Vol. I – Note illustrative e documentazione statistica - Notizie sulle elezioni politiche in alcuni paesi esteri . . . . . » 800
Vol. II – Elettori, votanti, voti di lista validi, voti non validi in ciascun Comune della Repubblica . . . . . » 400

Elezione del Senato della Repubblica – Note illustrative e documentazione statistica . . . . . » 800