

REPUBBLICA ITALIANA
ISTITUTO CENTRALE DI STATISTICA

ANNUARIO
DELLE
STATISTICHE
GIUDIZIARIE

ANNI 1951-1952

SERIE I^a - VOL. 3^o



ERRATA - CORRIGE

Pagina	Tavola	Sezione	Colonna	Riga	Errata	Corrige	Pagina	Tavola	Sezione	Colonna	Riga	Errata	Corrige
70	18	1 ^a	ultima	ultima	193 672	193 623	295	125	—	3 ^a	27 ^a	53,31	50,31
70	18	2 ^a	ultima	1 ^a	1.393	1.397	371	147	—	6 ^a	penult.	5.087	5.007
78	26	1 ^a	8 ^a	15 ^a	10.998	10.988	374	150	1 ^a	8 ^a	15 ^a	5	50
132	65	2 ^a	7 ^a	15 ^a	6.788	6.783	385	152	2 ^a	9 ^a	3 ^a ult.	61	60
138	68	—	7 ^a	6 ^a	—	2	385	152	2 ^a	9 ^a	ultima	61	60
150	71	1 ^a	4a ult.	9 ^a	28,8	28,9	427	177	—	4 ^a	1 ^a	4 842	4.841
211	102	3 ^a	6 ^a	1 ^a	75	73	427	177	—	4 ^a	2 ^a	461	462
233	103	—	ultima	4 ^a ult.	6	65	427	177	—	ultima	7 ^a	307	607
241	105	1 ^a	ultima	1 ^a	67 039	67.093	427	177	—	ultima	8 ^a	46	43
241	105	2 ^a	12 ^a	4 ^a ult.	1.586	1.589	429	178	—	11 ^a	ultima	18 099	13.099
243	106	2 ^a	11 ^a	12 ^a	408	403	434	179	—	penult.	13 ^a	5.151	151
245	106	2 ^a	ultima	4 ^a	822	821	437	180	—	4 ^a	17 ^a	1.317	1.313
291	125	—	ultima	1 ^a	803,0	803,01	437	180	—	4 ^a	18 ^a	93	97

Annuario delle Statistiche Giudiziarie, anni 1951 - 1952.

All'On.le Prof. ANTONIO SEGNI
PRESIDENTE DEL CONSIGLIO DEI MINISTRI
ROMA

Ho l'onore di presentarLe il terzo volume dell'Annuario delle statistiche giudiziarie, che riporta nei suoi varî capitoli i dati relativi agli anni 1951 e 1952.

È fermo intendimento dell'Istituto Centrale di Statistica di raggiungere e mantenere, anche nel settore giudiziario, quella necessaria tempestività nella pubblicazione dei dati, che ormai è stata conseguita per molti altri settori dell'attività nazionale; a tal fine si è già iniziata la redazione dell'Annuario relativo agli anni 1953 e 1954, che si spera possa esser dato alle stampe nel primo bimestre del prossimo anno.

Il presente volume, pur ripetendo sostanzialmente la sistematica degli Annuari precedenti, è stato ulteriormente perfezionato ed ampliato con numerose nuove tavole. Fra queste si segnalano le tavole riguardanti: i procedimenti civili di cognizione pendenti a fine anno, i fallimenti dichiarati nelle singole provincie e regioni, l'attività delle Corti di assise di appello, i minorenni coimputati denunciati e giudicati, i minorenni giudicati e prosciolti secondo il motivo del proscioglimento, l'età e lo stato civile degli entrati dallo stato di libertà negli stabilimenti di custodia preventiva.

Attraverso questa serie di Annuari, che raccoglie e completa i dati contenuti nelle pubblicazioni mensili e annuali dell'Istituto, si mira a far conoscere più profondamente la complessa attività giudiziaria, con una comparativa e specifica analisi statistica dei suoi molteplici e svariati aspetti.

Roma, 30 luglio 1955

IL PRESIDENTE
DELL'ISTITUTO CENTRALE DI STATISTICA
LANFRANCO MAROI

INDICE GENERALE

INTRODUZIONE

	Pag.
I — ORGANI DELL'AMMINISTRAZIONE DELLA GIUSTIZIA ED ATTRIBUZIONI	13
II — ORGANIZZAZIONE DEGLI ISTITUTI DI PREVENZIONE E DI PENA.	20

TAVOLE

AVVERTENZE GENERALI	27
AVVERTENZE AI SINGOLI CAPITOLI	28
CAP. I — ATTIVITÀ NOTARILE	37
CAP. II — ATTIVITÀ GIUDIZIARIA CIVILE.	55
CAP. III — PROTESTI E PROCEDURE CONCORSUALI	121
CAP. IV — ATTIVITÀ GIUDIZIARIA PENALE	175
CAP. V — CRIMINALITÀ.	313
CAP. VI — DELINQUENZA MINORILE	397
CAP. VII — ISTITUTI DI PREVENZIONE E DI PENA	409

INDICE DELLE TAVOLE

CAP. I — ATTIVITÀ NOTARILE

Dati per il complesso del territorio

	Tav.	Pag.
Atti notarili e convenzioni in essi contenute - Anni dal 1901 al 1952	1	39
Convenzioni di particolare interesse contenute negli atti notarili - Anni dal 1901 al 1952	2	40
Notizie particolari sulle convenzioni contenute negli atti notarili - Anni 1951-1952.	3	41

Dati per circoscrizioni giudiziarie

Atti notarili - Anni 1950-1951-1952	4	43
Convenzioni contenute negli atti notarili - Anni 1950-1951-1952.	5	43
Convenzioni di particolare interesse contenute negli atti notarili - Anni 1950-1951-1952	6	44
Notizie particolari sulle convenzioni contenute negli atti notarili - Anni 1951-1952.	7	46

CAP. II — ATTIVITÀ GIUDIZIARIA CIVILE

Dati per il complesso del territorio

Procedimenti di cognizione sopravvenuti in primo grado - Anni dal 1901 al 1952	8	57
Procedimenti di cognizione sopravvenuti in grado di appello - Anni dal 1901 al 1952	9	58
Sentenze emesse in primo grado - Anni dal 1901 al 1952	10	59
Sentenze emesse in grado di appello - Anni dal 1901 al 1952	11	60
Separazioni personali dei coniugi - Nullità di matrimonio - Anni dal 1901 al 1952	12	61
Decreti di ingiunzione, sequestri, pignoramenti e vendite giudiziarie - Anni dal 1901 al 1952	13	62
Udienze - Movimento dei procedimenti di cognizione in primo grado - Anni 1950-1951-1952.	14	64
Movimento dei procedimenti di cognizione in grado di appello - Anni 1950-1951-1952	15	64
Competenza in materie speciali - Anni 1951-1952	16	65

Dati per circoscrizioni giudiziarie

Procedimenti di cognizione sopravvenuti - Anni 1950-1951-1952.	17	69
Procedimenti di cognizione esauriti con sentenza - Anni 1950-1951-1952.	18	70
Procedimenti di cognizione esauriti senza sentenza - Anni 1950-1951-1952	19	71
Procedimenti di cognizione pendenti alla fine dell'anno - Anni 1950-1951-1952	20	72
Sentenze emesse - Anni 1950-1951-1952	21	73

Uffici di conciliazione

Procedimenti di cognizione a carico ed esauriti - Anni 1951-1952	22	74
Udienze - Sentenze - Procedimenti di cognizione ammessi al gratuito patrocinio - Anni 1951-1952	23	75
Procedimenti di ingiunzione e di convalida di sfratto e relative opposizioni - Anni 1951-1952.	24	76
Conciliazioni in sede non contenziosa, secondo classi di valore - Anni 1951-1952	25	77
Attività degli uffici di conciliazione - Anni 1951-52	26	78

Preture

	Tav.	Pag.
Procedimenti di cognizione a carico ed esauriti - (<i>in primo grado</i>) - Anni 1951-1952	27	80
Udienze - Mezzi istruttori ammessi - Sentenze - (<i>in primo grado</i>) - Anni 1951-1952	28	81
Procedimenti di cognizione a carico ed esauriti - Sentenze - (<i>in grado di appello</i>) - Anni 1951-1952	29	82
Procedimenti di cognizione ammessi al gratuito patrocinio - Anni 1951-1952	30	83
Procedimenti di ingiunzione e di convalida di sfratto e relative opposizioni - Anni 1951-1952	31	84
Sequestri - Pignoramenti mobiliari - Anni 1951-1952	32	85
Vendite di mobili e frutti pendenti secondo classi di valore del debito - Anni 1951-1952	33	86
Tutele - Curatele - Anni 1951-1952	34	87
Attività delle preture - Anni 1951 - 1952	35	88

Tribunali

Procedimenti di cognizione a carico ed esauriti - (<i>in primo grado</i>) - Anni 1951-1952	36	96
Udienze - Mezzi istruttori ammessi - Sentenze - (<i>in primo grado</i>) - Anni 1951-1952	37	97
Procedimenti di cognizione a carico ed esauriti - Sentenze - (<i>in grado di appello</i>) - Anni 1951-1952	38	98
Procedimenti di cognizione ammessi al gratuito patrocinio - Anni 1951-1952	39	99
Procedimenti di ingiunzione - Procedimenti di opposizione a decreti di ingiunzione - Sequestri - Anni 1951-1952	40	100
Vendite per espropriazione forzata di immobili - Vendite di macchine con riserva della proprietà - Anni 1951-1952	41	101
Separazioni personali dei coniugi - Anni 1951-1952	42	102
Commissioni per il gratuito patrocinio - Anni 1951-1952	43	103
Attività dei tribunali - Anni 1951-1952	44	104

Corti d Appello

Udienze - Procedimenti di cognizione a carico ed esauriti - Sentenze - (<i>cognizione diretta</i>) - Anni 1951-1952	45	112
Procedimenti di cognizione a carico ed esauriti - Sentenze - (<i>in grado di appello</i>) - Anni 1951-1952	46	113
Procedimenti di cognizione ammessi al gratuito patrocinio - Anni 1951-1952	47	114
Commissioni per il gratuito patrocinio - Anni 1951-1952	48	115

Corte di Cassazione

Movimento generale dei ricorsi ordinari - Anni 1951-1952	49	116
Ricorsi esauriti con sentenza che pronunciò sul merito, secondo il motivo del ricorso - Anni 1951-1952	50	117
Ricorsi esauriti con sentenza che pronunciò sul merito, secondo i distretti di corte di appello in cui furono emesse le sentenze impugnate - Anni 1951-1952	51	118
Ricorsi per regolamento di competenza e per conflitti di giurisdizione, secondo i distretti di corte di appello in cui sorse la questione di competenza o il conflitto - Anni 1951-1952	52	119

CAP. III — PROTESTI E PROCEDURE CONCORSALE**Dati per il complesso del territorio**

Protesti, concordati preventivi, piccoli fallimenti e fallimenti - Anni dal 1901 al 1952	53	123
Amministrazioni controllate - Concordati preventivi proposti - Anni 1950 - 1951-1952	54	124
Fallimenti dichiarati, secondo la qualità e l'attività economica dei falliti - Anni 1950-1951-1952	55	124
Fallimenti dichiarati, secondo rami e classi di attività economica - Anni 1950-1951-1952	56	125
Fallimenti chiusi, secondo classi di valore dell'attivo e del passivo - Anni 1950-1951-1952	57	125

	Tav.	Pag.
Fallimenti chiusi, secondo l'anno di dichiarazione e il modo di chiusura - Anni 1950-1951-1952	58	126
Concordati preventivi omologati, secondo alcuni caratteri giuridici ed economici - Anni 1951-1952	59	127
Concordati preventivi omologati, secondo classi di valore dell'attivo e del passivo - Anni 1951-1952	60	127
Fallimenti dichiarati, secondo alcuni caratteri giuridici ed economici e classi di comuni - Anni 1951-1952.	61	128

Dati per circoscrizioni giudiziarie

Protesti, secondo i titoli di credito - Anni 1950-1951-1952	62	129
Concordati preventivi - Anni 1950-1951-1952	63	130
Fallimenti - Anni 1950-1951-1952	64	130
Protesti, secondo la qualità dei protestati e il taglio dei titoli - Anni 1951-1952	65	131
Fallimenti dichiarati, secondo la qualità dei falliti, l'iniziativa per la dichiarazione di fallimento e la professione del curatore - Anni 1951-1952	66	135
Fallimenti dichiarati, secondo l'attività economica e la sede dell'impresa - Anni 1951-1952	67	136
Fallimenti dichiarati, secondo rami e classi di attività economica - Anni 1951-1952.	68	137
Fallimenti dichiarati, per provincia e regione, secondo rami e classi di attività economica - Anni 1951-1952.	69	141
Fallimenti chiusi, secondo il modo di chiusura e l'attività economica dei falliti - Anni 1951-1952.	70	145
Fallimenti chiusi, secondo la qualità e l'attività economica dei falliti - Anni 1951-1952	71	149
Fallimenti chiusi, secondo il modo di chiusura, il rito, la durata della procedura e il numero dei creditori ammessi - Anni 1951-1952	72	153
Fallimenti chiusi, secondo classi di valore del passivo - Anni 1951-1952	73	158
Fallimenti chiusi, secondo classi di valore dell'attivo - Anni 1951-1952.	74	159
Fallimenti chiusi, secondo classi di valore dei crediti privilegiati - Anni 1951-1952.	75	160
Fallimenti chiusi con crediti privilegiati, secondo il modo di chiusura e la attività economica dei falliti - Anni 1951-1952.	76	161
Fallimenti chiusi per concordato, secondo la percentuale accettata dai creditori chirografari - Anni 1951-1952	77	165
Fallimenti chiusi per liquidazione e ripartizione dell'attivo, secondo il dividendo fissato ai creditori chirografari - Anni 1951-1952.	78	166
Fallimenti chiusi, secondo classi di valore della perdita subita dai creditori e il modo di chiusura - Anni 1951-1952	79	167
Fallimenti chiusi, secondo classi di valore della perdita subita dai creditori e l'attività economica dei falliti - Anni 1951-1952	80	171

CAP. IV — ATTIVITÀ GIUDIZIARIA PENALE

Dati per il complesso del territorio

Reati e imputati denunciati alle preture e alle procure - Anni dal 1901 al 1952	81	177
Delitti denunciati preveduti dal codice penale e dalle leggi in materia commerciale - Anni dal 1901 al 1952	82	178
Delitti denunciati preveduti dal codice penale, secondo la specie - Anni dal 1932 al 1952	83	181
Reati e imputati giudicati - Condannati, secondo le pene inflitte - Anni dal 1901 al 1952	84	182
Imputati giudicati, secondo l'esito del giudizio e le magistrature giudicanti - Anni dal 1901 al 1952	85	183
Corte di Cassazione - Movimento dei procedimenti secondo i distretti nei quali furono emessi i provvedimenti impugnati - Anni 1951-1952.	86	184
Corte di Cassazione - Dati analitici sui procedimenti esauriti nei giudizi ordinari e speciali e sui relativi ricorsi - Anni 1950-1951-1952	87	186
Estradizioni - Anni 1951-1952	88	187
Liberazioni condizionali - Anni 1950-1951-1952	89	188
Proscioglimenti dalla garanzia amministrativa - Anni 1950-1951-1952	90	188
Grazie concesse - Anni 1950-1951-1952.	91	189

Dati per circoscrizioni giudiziarie

	Tav.	Pag.
Reati e imputati denunciati - Anni 1950-1951-1952	92	190
Delitti denunciati, secondo le leggi che li prevedono - Anni 1950-1951-1952	93	190
Reati denunciati, secondo la specie - Anni 1950-1951-1952	94	191
Reati e imputati giudicati - Anni 1950-1951-1952	95	197
Pene inflitte - Anni 1950-1951-1952	96	197
Imputati prosciolti in istruttoria e in giudizio di primo o unico grado - Anni 1950-1951-1952	97	198
Imputati condannati in giudizio di primo o unico grado - Anni 1950-1951-1952	98	199
Minorenni giudicati dai tribunali per minorenni - Anni 1950-1951-1952	99	199
Udienze - Movimento dei procedimenti - Anni 1951-1952	100	200
Provvedimenti adottati nei procedimenti esauriti - Anni 1951-1952	101	206
Reati - Anni 1951-1952	102	208
Reati a carico di autori ignoti - Anni 1951-1952	103	228
Imputati denunciati e imputati rinviati a giudizio - Anni 1951-1952	104	238
Imputati prosciolti e imputati condannati in istruttoria e in giudizio di primo o unico grado - Anni 1951-1952	105	239
Imputati assolti e imputati condannati nei giudizi in grado di appello - Anni 1951-1952	106	243
Pene inflitte - Anni 1951-1952	107	247
Sospensioni condizionali della pena - Declaratorie di amnistia e indulto - Anni 1951-1952	108	249
Libertà provvisorie - Anni 1951-1952	109	250
Misure di sicurezza - Anni 1951-1952	110	252
Dichiarazioni di delinquente per tendenza e di delinquente o contravventore abituale o professionale - Anni 1951-1952	111	253
Ricoveri in manicomio - Riabilitazioni concesse e riabilitazioni revocate - Riconoscimento di sentenze straniere - Anni 1951-1952	112	254
Notizie riguardanti i decreti penali di condanna divenuti o resi esecutivi - Anni 1951-1952	113	255
Notizie riguardanti i giudizi di opposizione a decreto penale di condanna - Anni 1951-1952	114	256
Istruttorie delegate - Istruttorie riaperte - Anni 1951-1952	115	258
Rogatorie dall'estero - Giudizi di appello decisi dalle sezioni istruttorie - Deliberazioni in materia di estradizione - Anni 1951-1952	116	259
Giudizi di rinvio dalla Corte di Cassazione e giudizi di rinvio per revisione - Anni 1951-1952	117	260
Reati denunciati a carico di minorenni - Anni 1951-1952	118	262
Reati giudicati a carico di minorenni - Anni 1951-1952	119	270
Minorenni denunciati - Anni 1951-1952	120	278
Minorenni prosciolti e minorenni condannati in istruttoria e nei giudizi di primo o unico grado - Anni 1951-1952	121	279
Minorenni prosciolti - Anni 1951-1952	122	281
Minorenni condannati - Anni 1951-1952	123	285
Minorenni assolti e minorenni condannati nei giudizi in grado di appello - Anni 1951-1952	124	286
Reati denunciati alle preture - Anni 1951-1952	125	288
Reati denunciati alle procure - Anni 1951-1952	126	296
Imputati giudicati dalle preture - Anni 1951-1952	127	304
Imputati giudicati dai tribunali - Anni 1951-1952	128	308

CAP. V — CRIMINALITÀ**Dati per il complesso del territorio**

Condannati secondo la specie del delitto e il sesso - Anni dal 1896 al 1930	129	315
Recidivi secondo la specie del delitto e il sesso - Anni dal 1896 al 1930	130	319
Condannati secondo la pena riportata - Anni dal 1896 al 1951	131	322
Condannati secondo l'età e il sesso - Anni dal 1896 al 1951	132	323
Condannati secondo lo stato civile e il sesso - Anni dal 1896 al 1951	133	324
Condannati secondo l'istruzione e il sesso - Anni dal 1906 al 1951	134	324
Condannati secondo la professione o condizione e il sesso - Anni dal 1896 al 1951	135	325
Condannati nel 1951, secondo l'anno in cui il delitto fu commesso	136	326
Condannati nel 1951, secondo il mese in cui il delitto fu commesso, l'età e il sesso	137	327

	Tav.	Pag.
Condannati per specie di delitto, età, stato civile e sesso - Anno 1951	138	328
Condannati secondo il delitto, lo stato civile, l'età e il sesso - Anno 1951 . . .	139	334
Condannati secondo il delitto, l'istruzione, l'età e il sesso - Anno 1951	140	336
Condannati secondo il delitto, la filiazione, la cittadinanza e il sesso - Anno 1951	141	338
Condannati secondo il delitto, la professione, la condizione e il sesso - Anno 1951	142	340
Condannati per specie di delitto, pena riportata e sesso - Anno 1951	143	344
Condannati alla sola pena della multa secondo il delitto e il sesso - Anno 1951	144	366
Condannati in totale e per alcune specie di delitto secondo la pena riportata e l'età - Anno 1951	145	369
Condannati secondo il delitto, la continuazione, il tentativo e il concorso di persone - Anno 1951	146	370
Condannati con precedenti penali secondo il delitto, il numero delle condanne riportate anteriormente all'ultima e il loro rapporto - Anno 1951	147	371
Condannati che ebbero aumentata la pena per circostanze aggravanti specifiche e speciali secondo il delitto, l'età e il sesso - Anno 1951	148	372
Condannati per delitto che ebbero diminuita la pena per vizio parziale di mente - Anno 1951	149	373
Condannati per regione in cui il delitto fu commesso, per regione di nascita e per regione di residenza - Anno 1951	150	374
Condannati per sesso, età, stato civile e regione in cui fu commesso il delitto - Anno 1951	151	376
Condannati per specie di delitto, età, stato civile, e regione in cui fu commesso il delitto - Anno 1951	152	377
Condannati per sesso, istruzione, professione o condizione e regione in cui fu commesso il delitto - Anno 1951	153	386
Condannati per specie di delitto, istruzione, professione o condizione e regione in cui fu commesso il delitto - Anno 1951	154	387

CAP. VI — DELINQUENZA MINORILE

Dati per il complesso del territorio

Minorenni giudicati secondo classi di delitto e sesso - Anni 1935-1951	155	399
Minorenni per i quali fu pronunciata sentenza di proscioglimento, secondo classi di delitto e sesso - Anni 1935-1951	156	400
Minorenni condannati secondo l'anno del delitto, la filiazione, l'istruzione, classi di delitto e sesso - Anni 1935-1951	157	401
Minorenni condannati secondo l'anno del delitto, la convivenza, la condizione, classi di delitto e sesso - Anni 1935-1951	158	402
Minorenni condannati secondo l'anno del delitto, lo sviluppo scheletrico, le tare biologiche, classi di delitto e sesso - Anni 1935-1951	159	403
Minorenni condannati secondo il delitto e la pena riportata - Anno 1951	160	404
Minorenni condannati secondo il delitto e l'istruzione - Anno 1951	161	405
Minorenni condannati secondo la specie del delitto e il comune ove il delitto fu commesso - Anno 1951	162	405
Minorenni condannati secondo il delitto e le circostanze in cui lo commisero - Anno 1951	163	406
Minorenni condannati secondo il delitto e la stagione in cui lo commisero - Anno 1951	164	406
Minorenni condannati secondo il delitto e la condizione - Anno 1951	165	407

CAP. VII — ISTITUTI DI PREVENZIONE E DI PENA

Dati per il complesso del territorio

Stabilimenti di custodia preventiva - Movimento dei detenuti e situazione a fine anno - Anni dal 1901 al 1952	166	411
Stabilimenti di pena ordinari e speciali - Movimento dei detenuti e situazione a fine anno - Anni dal 1901 al 1952	167	412
Stabilimenti per le misure amministrative di sicurezza detentive - Movimento degli internati e situazione a fine anno - Anni dal 1931 al 1952	168	413

	Tav.	Pag.
Riformatori :		
A) Movimento dei corrigendi e situazione a fine anno - Anni dal 1901 al 1930	169	413
B) Minorenni corrigendi entrati per assegnazione diretta, secondo l'età - Anni dal 1901 al 1930.	169	414
Riformatori giudiziari e case di rieducazione - Movimento degli internati e dei ricoverati e situazione a fine anno - Anni dal 1931 al 1952.	170	414
Stabilimenti di pena, stabilimenti per le misure amministrative di sicurezza detentive e istituti per minori - Movimento dei detenuti, degli internati e dei ricoverati e situazione a fine anno per tipo di stabilimento - Anni 1950-1951-1952	171	415
Stabilimenti di pena ordinari e speciali - Movimento dei detenuti e situazione a fine anno per tipo di stabilimento - Anni 1951-1952.	172	416
Stabilimenti di pena ordinari e speciali - Notizie varie - Anni 1951-1952	173	418
Stabilimenti per le misure amministrative di sicurezza detentive - Movimento degli internati e situazione a fine anno per tipo di stabilimento - Anni 1951-1952	174	419
Stabilimenti per le misure amministrative di sicurezza detentive - Notizie varie - Anni 1951-1952	175	421
Istituti per minori - Anni 1951-1952.	176	422

Stabilimenti di custodia preventiva : dati per circoscrizioni giudiziarie

Movimento dei detenuti e situazione a fine anno per tipo di stabilimento - Anni 1950-1951-1952	177	429
Detenuti secondo il motivo dell'entrata e dell'uscita - Anni 1951-1952.	178	426
Detenuti entrati dallo stato di libertà, secondo l'età e lo stato civile - Anni 1951-1952.	179	433
Detenuti presenti al 31 dicembre, secondo l'età e la posizione giuridica - Anni 1951-1952	180	437
Ambienti e giornate di presenza - Anni 1951-1952.	181	441
Notizie varie - Anni 1951-1952	182	442

INDICE DEI GRAFICI

(fuori testo)

	<i>Pag.</i>
Giustizia penale	14
Giustizia civile	14
Distretti di Corte di appello e capoluoghi di provincia	26
Distretti di Corte di appello e sedi di tribunale e di pretura	26
Atti notarili e convenzioni in essi contenute	42
Convenzioni per distretto di Corte di appello - Anni 1951-1952	42
Procedimenti di cognizione sopravvenuti e sentenze emesse in primo grado	68
Procedimenti di cognizione sopravvenuti e sentenze emesse in primo grado, per distretto di Corte di appello - Anno 1952	68
Protesti	128
Fallimenti	128
Reati denunciati preveduti dal Codice penale e dalle altre leggi	176
Condannati per delitti e contravvenzioni in giudizio di primo o unico grado.	176
Delitti denunciati preveduti dal Codice penale	180
Imputati giudicati, secondo l'esito del giudizio	180
Delitti denunciati preveduti dal Codice penale, per distretto di Corte di appello - Anni 1951-1952	196
Condannati secondo il titolo del delitto e il sesso - Anno 1951	326
Condannati secondo il titolo del delitto, il sesso e l'età - Anno 1951	326
Condannati per titolo di delitto, secondo lo stato civile, l'istruzione, la professione o condizione - Anno 1951	326
Condannati secondo la specie del delitto, il sesso e l'età - Anno 1951	326
Entrati dallo stato di libertà, usciti in libertà e detenuti presenti a fine anno	412
Detenuti presenti a fine anno, per posizione giuridica - Anno 1952	412

INTRODUZIONE

I

ORGANI DELL'AMMINISTRAZIONE DELLA GIUSTIZIA ED ATTRIBUZIONI (1)

1 — ORGANI

La giustizia, in materia civile e penale, è amministrata :

dal giudice conciliatore ;

dal pretore ;

dal tribunale ;

dalla corte di assise ;

dalla corte di appello ;

dalla corte di cassazione.

Presso le corti ed il tribunale è costituito l'ufficio del pubblico ministero rappresentato, rispettivamente, dal procuratore generale della Repubblica e dal procuratore della Repubblica. Presso le preture non vi è ufficio di P.M. Il pretore, in materia penale, nel periodo istruttorio e nella fase di esecuzione dei suoi provvedimenti, partecipa, nello stesso tempo, delle qualità di giudice e di pubblico ministero ; nel dibattimento, invece, egli esplica esclusivamente funzioni giurisdizionali ed il pubblico ministero è rappresentato da un altro organo (normalmente un avvocato incaricato per ogni singola udienza o dibattimento).

2 — ORDINAMENTO ED ATTRIBUZIONI

a) Il giudice conciliatore è giudice singolo ; ha sede in ogni comune ; per i comuni divisi in borgate e frazioni e per quelli divisi in quartieri possono essere istituiti distinti uffici di giudice conciliatore.

Il conciliatore ha solo competenza in materia civile.

b) Il pretore ha sede in ogni capoluogo di mandamento (che comprende più comuni). Egli è giudice singolo ; nelle preture più importanti, che possono essere divise in sezioni, è coadiuvato da pretori in sottordine.

Ha competenza in materia civile e penale.

In materia civile è giudice di primo grado, nei limiti fissati dalla legge, e di appello avverso le sentenze del conciliatore ; in materia penale è solo giudice di primo grado.

c) Il tribunale ha sede in ogni capoluogo di circondario (che comprende più mandamenti). È organo collegiale (un magistrato di appello come presidente e due magistrati di tribunale come giudici) ; a seconda dell'importanza della sede ha un numero variabile di giudici ed è, eventualmente, diviso in sezioni. Nei tribunali di maggiore importanza il presidente è magistrato di cassazione.

Il tribunale ha competenza in materia civile e penale. È giudice di primo grado per le materie non di competenza del pretore o del conciliatore ed è giudice di appello avverso le sentenze pronunciate dal pretore. Per l'istruzione dei procedimenti penali è costituito, in ogni tribunale, l'ufficio del giudice istruttore.

(1) Cfr. R.D. 30 gennaio 1941, n. 12 e successive modificazioni.

d) In ogni capoluogo di distretto di corte di appello è costituito un tribunale per i minori, che è organo collegiale di cui fa parte un membro onorario scelto tra gli esperti in psicologia, psichiatria, etc.

e) La corte di appello è organo collegiale che ha sede in ogni capoluogo di distretto (che comprende più circondari); è formata da più sezioni (ciascuna con un magistrato di cassazione « presidente di sezione » e quattro magistrati di appello) ed è diretta dal presidente.

Essa giudica sugli appelli proposti avverso le sentenze pronunciate in primo grado dai tribunali, sia in materia civile che penale.

Fanno parte di essa la sezione istruttoria e la sezione per minorenni.

f) La corte di cassazione ha sede in Roma, con giurisdizione su tutto il territorio della Repubblica; è costituita in sezioni (3 civili e 3 penali) e composta dal primo presidente, da presidenti di sezione e da consiglieri. Ciascuna sezione giudica con sette votanti (un presidente e 6 consiglieri); le sezioni unite — presiedute dal primo presidente — giudicano con 15 votanti. La corte di cassazione, come organo supremo della giustizia, assicura l'esatta osservanza e l'uniforme interpretazione della legge, l'unità del diritto oggettivo nazionale, il rispetto dei limiti delle diverse giurisdizioni e regola i conflitti di competenza e di attribuzione.

Presso la corte di cassazione le funzioni del pubblico ministero sono esercitate dall'ufficio di procura generale, composto dal procuratore generale, da uno o più avvocati generali e dai sostituti.

g) Per la corte d'assise e la corte d'assise di appello si dirà appresso.

3 — GIUSTIZIA PENALE

3.1 — Fase istruttoria (1)

Tale fase può essere svolta — secondo la competenza — dagli uffici seguenti: Procura della Repubblica, Procura generale della Repubblica, Ufficio di istruzione, Sezione istruttoria, Pretura.

UFFICI DEL PUBBLICO MINISTERO

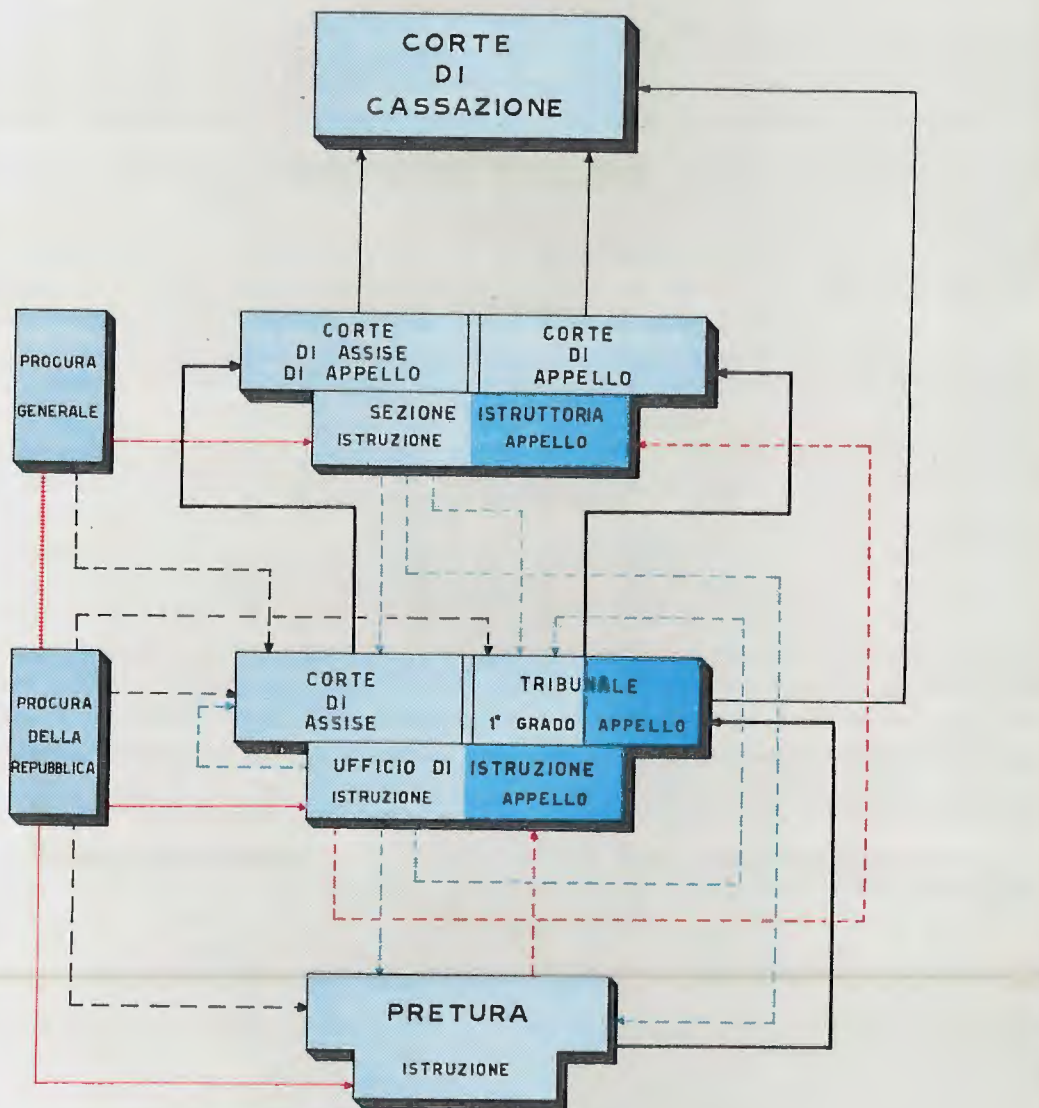
a) *Procura della Repubblica* — Il procuratore della Repubblica è capo della polizia giudiziaria del circondario e quindi può procedere ad atti di polizia giudiziaria; in ogni caso, ricevuta la notizia del reato, ove questa sia fondata, promuove l'azione penale, altrimenti richiede al giudice istruttore presso il tribunale di pronunciare decreto di non doversi procedere (salvo il contrario avviso del giudice istruttore stesso).

Nel caso di inizio dell'azione penale, questa deve essere condotta dal giudice istruttore presso il tribunale (rito formale) o dallo stesso procuratore della Repubblica (rito sommario) a seconda della complessità o meno delle indagini.

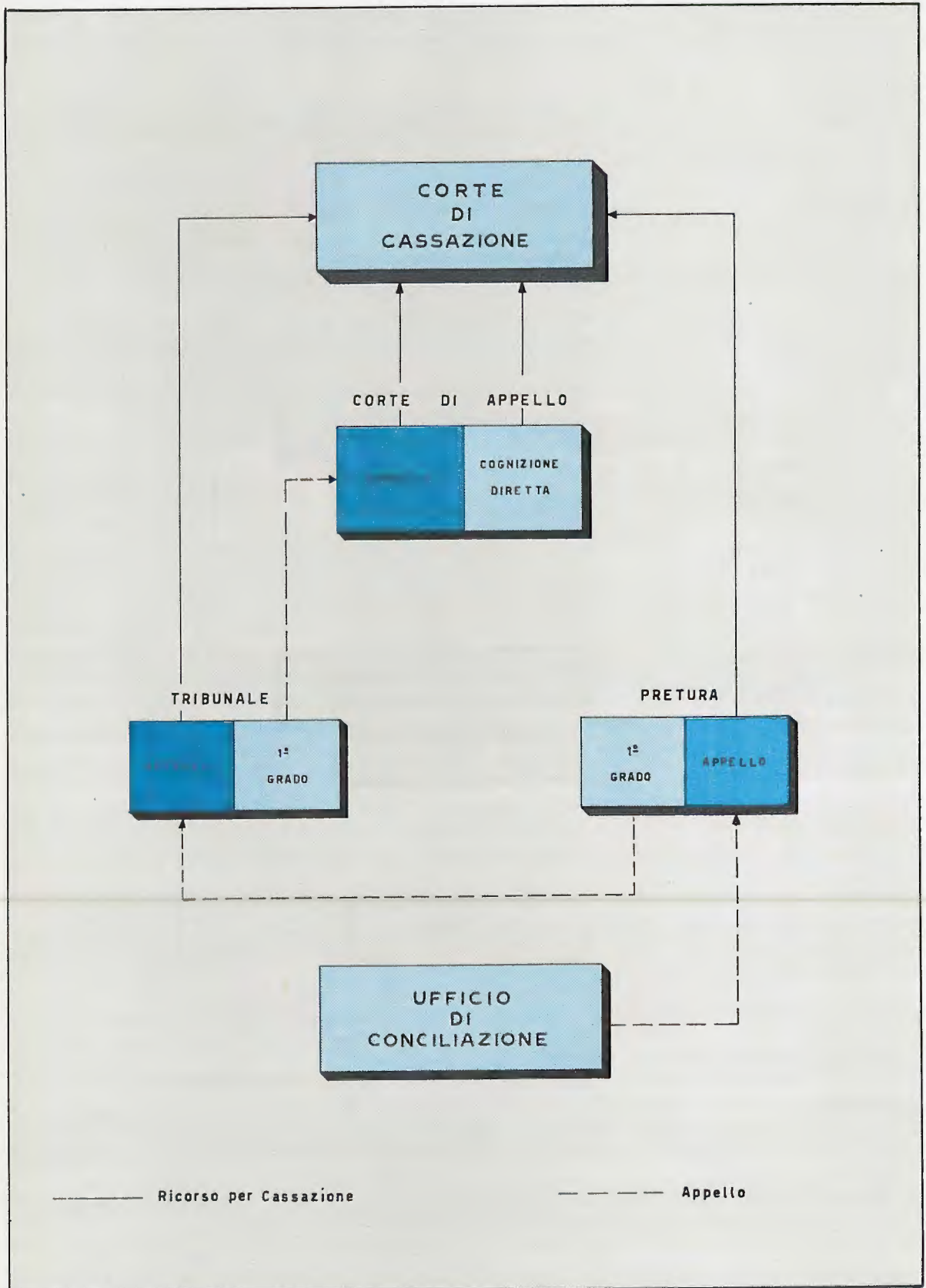
A chiusura dell'istruttoria sommaria, il procuratore della Repubblica, se l'imputato deve essere prosciolto, chiede al giudice istruttore presso il tribunale di pronunciare la relativa sentenza; altrimenti richiede al presidente del tribunale di emettere decreto di citazione al dibattimento. Infine, nei casi di giudizio direttissimo, il procuratore della Repubblica promuove l'azione mediante presentazione dell'imputato al giudice nel dibattimento.

(1) Cfr. grafico corrispondente.

GIUSTIZIA PENALE



GIUSTIZIA CIVILE



Poichè non si avrà occasione di ritornare sul procuratore della Repubblica, è da rilevare che in materia civile questi esercita l'azione civile o interviene in causa nei casi stabiliti dalla legge (es. cause matrimoniali, cause riguardanti lo stato e la capacità delle persone).

Per i procedimenti a carico dei minorenni provvede il procuratore della Repubblica presso il tribunale dei minorenni, il quale promuove l'azione penale e svolge le funzioni istruttorie, col rito sommario.

b) *Procure generali della Repubblica.* — Presso ogni corte di appello l'ufficio del P.M. è rappresentato dal procuratore generale e dai suoi sostituti. Il procuratore generale è capo della polizia giudiziaria del distretto e capo gerarchico dei procuratori della Repubblica del distretto.

Il procuratore generale può rimettere alla sezione istruttoria le istruzioni per delitti di competenza della corte di assise e del tribunale e, in tal caso, svolge le relative requisitorie.

Per quanto attiene alla materia civile, il procuratore generale svolge, in grado di appello, l'attività spettante in primo grado al procuratore della Repubblica.

UFFICI ISTRUTTORI

a) *Uffici di istruzione presso i Tribunali.* — Il giudice istruttore è un giudice del tribunale stabilmente incaricato dell'istruzione dei procedimenti penali sia di competenza del tribunale che della corte di assise (nei tribunali di maggiore importanza sono incaricati di tale attività due o più giudici, componenti l'ufficio di istruzione penale).

Il giudice istruttore, a chiusura dell'istruttoria, emette sentenza di proscioglimento dell'imputato o di rinvio a giudizio dello stesso avanti al pretore (nel caso che vi sia degradamento di competenza, altrimenti il pretore istruisce con rito sommario i procedimenti di sua cognizione), al tribunale o alla corte di assise. Egli giudica altresì dell'appello avverso le sentenze istruttorie di proscioglimento pronunciate dal pretore ed è competente a pronunciare, a richiesta del P.M., il decreto di impromovibilità dell'azione penale.

Circa i reati di competenza della Corte di Assise è da ricordare che il giudice istruttore per il nuovo codice di procedura penale (che in ciò modificò le disposizioni del codice 1913) divenne anche giudice dei risultati della istruzione, da lui compiuta, per i reati detti (art. 369 c.p.p.).

L'art. 369 fu modificato dall'art. 12 del D.L.L. 5 ottobre 1945 n. 679 nel senso che, per i reati detti di competenza della Corte di Assise, giudice dei risultati dell'istruzione divenne la sezione istruttoria, alla quale il Procuratore Generale presentava le sue requisitorie.

Con l'entrata in vigore del nuovo ordinamento delle Corti di Assise, stabilito con la legge 10 aprile 1951 n. 287, modificata con le leggi 24 novembre 1951 n. 1324 e 5 maggio 1952 n. 405, è stata ripristinata la competenza del Giudice istruttore, quale giudice dei risultati dell'istruzione per reati di competenza della Corte di Assise, su requisitorie del Procuratore della Repubblica (art. 374 c.p.p. così modificato dall'articolo 44 legge 10 aprile 1951 n. 287 e art. 369 c.p.p. così modificato dall'art. 42 stessa legge).

b) *Sezioni istruttorie.* — La sezione istruttoria è una sezione della corte di appello (che giudica con un presidente e due consiglieri) ed è competente a conoscere gli ap-

PELLI PROPOSTI AVVERSO LE SENTENZE DI PROSCIoglimento dei giudici istruttori. Essa, peraltro, in primo grado, può condurre l'istruttoria penale, nei casi in cui questa le sia stata rimessa dal procuratore generale.

Come sopra detto, a seguito del nuovo ordinamento delle Corti d'Assise, la Sezione istruttoria non è più competente a pronunciare le sentenze conclusive dell'istruttoria nei procedimenti per i reati di competenza della Corte di Assise.

PRETURE

Nella fase istruttoria il pretore agisce soltanto in qualità di pubblico ministero. Egli procede sempre col rito sommario, eccetto i casi in cui debba procedere a giudizio direttissimo o per decreto penale di condanna.

Qualora, in seguito agli atti istruttori compiuti, il pretore riconosca di non doversi procedere, pronuncia sentenza in tal senso, altrimenti emette decreto di citazione a giudizio.

Avverso le sentenze istruttorie del pretore, come si è già visto, è proponibile appello avanti al giudice istruttore. Nei casi di manifesta infondatezza del fatto, egli emette decreto di improponibilità dell'azione penale.

3.2 - Fase del giudizio (1)

Il giudizio, in pubblico dibattimento, è svolto — secondo la competenza — dai seguenti uffici: pretura, tribunale, corte di assise, corte di appello, corte di assise di appello, corte di cassazione.

PRETURE

In materia penale il pretore è giudice di primo grado per i reati per i quali la legge stabilisce una pena detentiva (reclusione od arresto) non superiore nel massimo a tre anni, ovvero una pena pecuniaria (multa o ammenda) qualunque ne sia l'ammontare, sola o congiunta alla predetta pena detentiva.

Forma particolare del giudizio pretorio è quello per decreto; invero il pretore, nei procedimenti per reati perseguibili di ufficio, se ritiene di dover infliggere soltanto la multa o l'ammenda può pronunciare la condanna per decreto senza procedere al dibattimento. Avverso tale decreto il condannato può proporre opposizione allo stesso pretore che, in tal caso, procede a giudizio in dibattimento.

TRIBUNALI E CORTI DI ASSISE

a) *Tribunali*. — In materia penale il tribunale è giudice di appello avverso le sentenze pronunciate dal pretore ed ha, in primo grado, la cognizione dei reati che non sono attribuiti alla competenza della corte di assise o del pretore; inoltre ha competenza per tutti i reati finanziari. Avverso le sentenze del tribunale può appellarsi avanti la corte di appello.

b) *Corti di assise* (2). — Con la legge 10 aprile 1951 n. 287, e successive modificazioni, che si è già avuto occasione di ricordare, sono stati riordinati i giudizi di Assise.

I cardini della riforma dell'ordinamento sono i seguenti:

1) istituzione del doppio grado di merito anche per giudizi di assise; si hanno perciò corti di assise (una per circolo; sezioni del tribunale del capoluogo del circolo,

(1) Cfr. grafico corrispondente.

(2) Per necessità sistematica la trattazione sulla giurisdizione di assise viene svolta unitariamente con riferimento anche alla corte di assise di appello.

competenti in primo grado) e corti di assise di appello (una o più per distretto; sezioni della corte di appello e competenti in secondo grado). La convocazione di entrambe spetta, però, sempre al presidente della corte di appello del distretto;

2) competenza per materia determinata non più secondo la pena comminata, ma secondo indicazione qualitativa dei singoli delitti di maggiore gravità, es: omicidi, rapine ed estorsioni aggravate, (art. 37 legge 10-4-1951 n. 287, modificativo dell'art. 29 c.p.p.);

3) nuovo sistema di scelta dei giudici popolari attraverso la formazione di albi generali per i giudici popolari di corte di assise e per i giudici popolari di corte di assise di appello. La inclusione nell'uno o nell'altro di tali albi è in relazione al titolo di studio di licenza di scuola media inferiore, richiesta per i giudici popolari di corte di assise, e di licenza di scuola media di secondo grado per i giudici popolari di corte di assise di appello;

4) attribuzione della competenza istruttoria — anche per quanto attiene alla pronuncia di proscioglimento o di rinvio a giudizio — al giudice istruttore, con esclusione dell'intervento della sezione istruttoria, salvo sempre, però, la facoltà di remissione a quest'ultima dell'intera istruttoria da parte del procuratore generale;

5) la corte di assise è presieduta da un magistrato di appello e composta da un magistrato di tribunale e da sei giudici popolari; la corte di assise di appello è presieduta da un magistrato di cassazione e composta da un magistrato di appello e da sei giudici popolari. Magistrati togati e giudici popolari formano un unico collegio.

Ai sensi dell'art. 49 della legge succitata n. 287 del 1951, le Corti di Assise e le Corti di Assise d'Appello con la nuova composizione hanno cominciato a funzionare entro un anno dalla data della pubblicazione della legge stessa nella Gazzetta Ufficiale della Repubblica.

Tale pubblicazione ebbe luogo nella Gazzetta Ufficiale n. 102 del 7 maggio 1951.

Col precedente ordinamento, invece, la Corte d'Assise era organo collegiale di unico grado, competente a conoscere dei delitti per i quali la legge stabiliva la pena dello ergastolo, ovvero la reclusione non inferiore nel minimo ad otto anni o nel massimo a dodici anni. Le sentenze di essa erano impugnabili soltanto con ricorso per cassazione. Ogni corte di assise era sezione della corte di appello del distretto ed aveva giurisdizione nel circolo assegnatole; era convocata per ogni sessione dal presidente della corte di appello; era presieduta da un magistrato di cassazione e composta da un magistrato di corte di appello e da cinque giudici popolari estratti a sorte dall'albo formato dal presidente della corte di appello a seguito di scelta tra alcune determinate categorie di cittadini. Magistrati togati e giudici popolari decidevano collegialmente ogni questione sia sul fatto che in diritto.

CORTI DI APPELLO

Come già detto, la corte di appello giudica sugli appelli proposti avverso le sentenze pronunciate in primo grado dai tribunali. E' inoltre competente direttamente in particolari materie, come ad es. per la concessione della riabilitazione, la pronuncia di estradizione (per le quali, peraltro, provvede in camera di consiglio).

Per quanto attiene alla sezione della corte che costituisce la *corte di assise di appello* (1) per giudicare degli appelli avverso le sentenze delle corti di assise, si richiama quanto

(1) Cfr. Legge 10 aprile 1951, n. 287.

detto nel punto b) precedente, ove la giurisdizione di assise ha avuto — per necessità sistematiche — trattazione unitaria.

CORTE DI CASSAZIONE

La corte di cassazione giudica sui ricorsi avverso le sentenze pronunciate in grado di appello o in unico grado fondati sull'errata applicazione del diritto sostanziale o processuale, e conosce delle denuncie per i conflitti di competenza e di giurisdizione.

4 — GIUSTIZIA CIVILE

La giustizia civile è amministrata dal giudice conciliatore, dal pretore, dal tribunale, dalla corte di appello e dalla corte di cassazione (1).

UFFICI DI CONCILIAZIONE

Il conciliatore ha competenza in primo grado in materia civile per le cause relative a beni mobili e per le cause di sfratto per finita locazione o relative a contratti di locazione di beni immobili di valore non superiore a lire diecimila. Nelle cause di valore non superiore a lire duemila il conciliatore può decidere secondo equità; le sentenze relative a cause di valore non superiore a lire duemila sono inappellabili, tranne che per difetto di giurisdizione o per incompetenza. Il conciliatore svolge anche la sua attività in sede conciliativa oltre che contenziosa.

PRETURE

Il pretore in materia civile è giudice di appello rispetto al giudice conciliatore; è giudice di primo grado per le cause di valore non superiore a lire centomila (in quanto non siano di competenza del conciliatore); inoltre è competente, qualunque sia il valore, per le cause in materia possessoria, in materia di apposizione di termini ed osservanza delle distanze legali, in materia di sfratto per finita mezzadria ed affitto a coltivatore diretto e per quelle per finita locazione; è altresì competente in materia di uso dei servizi del condominio di case, per la consegna ed il rilascio di cose, per l'espropriazione forzata di cose mobili e di crediti e per l'esecuzione forzata degli obblighi di fare e di non fare. Quale giudice singolo egli provvede direttamente all'istruttoria della causa ed al giudizio.

Il pretore ha inoltre numerose attribuzioni di carattere non giurisdizionale, fra le quali la più importante è quella di sorveglianza sulle tutele dei minori e degli incapaci (giudice tutelare).

TRIBUNALI

Il tribunale in materia civile è giudice di appello delle sentenze pronunciate in primo grado dal pretore ed è giudice di primo grado per tutte le cause che non sono di competenza del conciliatore o del pretore; è altresì esclusivamente competente per tutte le cause in materia di imposte e tasse, per quelle relative allo stato ed alla capacità delle persone ed ai diritti onorifici, per la querela di falso, per ogni causa di valore indeterminabile e per la espropriazione forzata di cose immobili.

(1) Cfr. grafico corrispondente.

La fase istruttoria è espletata dal giudice istruttore designato di volta in volta dal presidente ; il giudice istruttore esercita i poteri intesi al più sollecito e leale svolgimento del procedimento, ammette e presiede l'espletamento delle prove e dei mezzi istruttori, fissa le relative udienze ed i termini entro i quali le parti debbono compiere gli atti processuali.

La discussione e la decisione invece spettano al collegio, di cui il giudice istruttore fa parte come relatore.

CORTI DI APPELLO

La corte di appello giudica sugli appelli proposti avverso le sentenze emesse in primo grado dal tribunale ; ha inoltre competenza diretta per alcune materie, quali, ad esempio, i ricorsi in materia di elettorato e la delibazione delle sentenze straniere.

La fase istruttoria è limitata all'introduzione della causa ed alla designazione del consigliere istruttore per la verifica della regolare costituzione delle parti in contraddittorio, la pronuncia sull'ammissibilità e la procedibilità dell'appello e la precisazione delle conclusioni da sottoporre al collegio.

CORTE DI CASSAZIONE

La corte di cassazione conosce dei ricorsi avverso sentenze definitive, pronunciate in grado di appello o in unico grado, proposti per errata applicazione delle norme di legge o per errato svolgimento dei procedimenti da parte dei giudici di merito ; giudica altresì dei ricorsi promossi per denunciare conflitti di giurisdizione o per promuovere regolamento di competenza.

Il pubblico ministero presso la corte di cassazione interviene e conclude in tutte le udienze civili ed assiste alla deliberazione delle decisioni nelle cause civili.

II

ORGANIZZAZIONE DEGLI ISTITUTI DI PREVENZIONE E DI PENA

Il regolamento del 18 giugno 1931, n. 717, distingue gli istituti di prevenzione e di pena in :

- stabilimenti di custodia preventiva ;
- stabilimenti di pena ordinari ;
- stabilimenti di pena speciali ;
- stabilimenti per misure amministrative di sicurezza detentive.

Con il R. Decreto Legge 20 luglio 1934, n. 1404, modificato col R.D.L. 15 novembre 1938, n. 1802, in ogni sede di corte d'appello o sezione di corte di appello sono stati istituiti, in un unico edificio, un riformatorio giudiziario, una casa di rieducazione, un carcere per minorenni, nonchè un istituto di osservazione ; tali stabilimenti hanno assunto la denominazione di centri di rieducazione per minorenni.

Presso ogni centro di rieducazione è in funzione il tribunale dei minorenni e la sezione di corte d'appello per minori.

Oltre i centri di rieducazione sono stati mantenuti, per i minorenni, tutti gli stabilimenti separati appositamente già predisposti dalla legislazione anteriore al sopra citato decreto. Si hanno così anche distinte case di rieducazione per minorenni travati, nonchè riformatori giudiziari per minorenni assoggettati a misure di sicurezza detentive e sezioni giudiziarie per minori degli anni 18, imputati e condannati, presso gli stabilimenti carcerari.

STABILIMENTI DI CUSTODIA PREVENTIVA

Sono stabilimenti di custodia preventiva le carceri centrali e succursali e le carceri mandamentali.

Le carceri giudiziarie centrali sono istituite in ogni capoluogo di tribunale (un carcere succursale può essere istituito o nello stesso capoluogo di tribunale o in un altro comune del circondario).

Le carceri giudiziarie mandamentali sono istituite in ogni capoluogo di pretura, ma il Ministero di grazia e giustizia può riunire due o più carceri mandamentali in un solo stabilimento. Esse sono sotto la direzione dei pretori anzichè dei funzionari dell'amministrazione carceraria.

Alle carceri giudiziarie centrali e succursali sono assegnati : gli imputati ; i detenuti a disposizione dell'autorità di pubblica sicurezza o di altra autorità ; gli arrestati per ragione di estradizione ; i detenuti di transito ; i condannati in attesa di assegnazione a stabilimenti di pena. Possono, altresì, essere destinati alle carceri giudiziarie centrali e succursali i condannati alla reclusione per un tempo non superiore ai due anni (1), ed i condannati all'arresto, sempre che non si tratti di delinquenti abituali, professionali o per tendenza o di contravventori abituali o professionali.

(1) Con disposizione ministeriale è stato consentito che, per eventuali esigenze di capienza, lavoro, ecc., possano permanere nelle dette carceri anche i condannati alla reclusione per un tempo superiore a quello fissato dal regolamento.

Alle carceri mandamentali sono assegnate le stesse categorie elencate per le carceri giudiziarie centrali e succursali; peraltro possono in esse avere esecuzione solo le condanne a pene detentive non superiori a sei mesi (1), sempre che non si tratti di delinquenti abituali, professionali o per tendenza o di contravventori abituali o professionali.

Presso ciascuna delle carceri giudiziarie centrali e succursali e mandamentali sono istituite sezioni distinte:

— per le donne; per i minori degli anni 18; per i maggiori degli anni 18 e minori degli anni 25 che non hanno già scontato una pena detentiva; per l'espiazione della pena dell'arresto.

STABILIMENTI DI PENA ORDINARI

Sono stabilimenti di pena ordinari:

— gli ergastoli;
 — le case di reclusione;
 — le case di arresto presso ciascun carcere giudiziario centrale e succursale e le sezioni speciali di arresto presso le case di reclusione dove sono assegnati i condannati con sentenza irrevocabile all'ergastolo, alla reclusione e all'arresto.

Le donne sono assegnate a stabilimenti distinti da quelli degli uomini ovvero a sezioni distinte di tali stabilimenti.

Sono inoltre istituite sezioni distinte per le seguenti categorie di detenuti:

— per i minori degli anni 18 presso gli stabilimenti per adulti;
 — per i maggiori degli anni 18 e minori degli anni 25 che non hanno già scontato una pena detentiva presso gli stabilimenti destinati agli adulti;
 — per i condannati all'arresto che siano minorati fisici o psichici, presso le case di arresto;
 — per i condannati per delitti colposi e per i condannati ai quali fu concessa taluna delle attenuanti prevedute dai numeri 1, 2 e 3 dell'art. 62 del codice penale, nonchè per i condannati alla sola pena della multa, i quali scontano, nel caso di conversione, la pena della reclusione, e sempre che non si tratti di delinquenti abituali, professionali o per tendenza, presso gli stabilimenti per l'esecuzione della reclusione.

STABILIMENTI DI PENA SPECIALI

Sono stabilimenti di pena speciali:

— gli stabilimenti per minori degli anni 18 nei quali sono assegnati i condannati di tale età. — Sono anche istituite, per i condannati minori degli anni 18, sezioni distinte presso gli stabilimenti destinati agli adulti;
 — le case di lavoro all'aperto nelle quali sono assegnati i condannati ammessi al lavoro a norma degli artt. 22, 23 e 142 del codice penale vigente e 120 del regolamento degli istituti di prevenzione e di pena in vigore;
 — lo stabilimento di riadattamento sociale nel quale, a norma dell'art. 227 del citato regolamento, sono assegnati i condannati a pena detentiva per un tempo superiore ai cinque anni, i quali abbiano scontato un terzo della pena o almeno la metà se recidivi e siano stati costantemente classificati buoni per tre anni, se il rimanente della pena non superi gli otto anni;

(1) Cfr. nota a pag. 20.

— le case di punizione nelle quali, a norma dell'art. 156 del citato regolamento, sono assegnati i condannati che dopo aver subito la più grave delle punizioni stabilite per i detenuti dagli artt. 153 e 154 dello stesso regolamento, qualunque sia la durata, persistono nella cattiva condotta e commettono altre infrazioni alla disciplina ;

— le case di rigore nelle quali sono assegnati i condannati alla pena dell'ergastolo e della reclusione ostinatamente ribelli all'ordine o alla disciplina ;

— le case per minorati fisici e psichici nelle quali sono assegnati i condannati a pena diminuita per infermità psichica o per sordomutismo o per cronica intossicazione prodotta da alcool o da sostanze stupefacenti, nonchè gli ubriachi abituali e le persone dedite all'uso di sostanze stupefacenti ed i condannati invalidi od affetti da malattie croniche ;

— il sanatorio giudiziario, il quale è diviso in tre reparti : preventorio, sanatorio e convalescenziario. In esso sono assegnati i condannati affetti da tubercolosi o predisposti a tale malattia ;

— l'ergastolo per delinquenti abituali, professionali o per tendenza ;

— le case di reclusione per delinquenti abituali, professionali o per tendenza.

STABILIMENTI PER MISURE AMMINISTRATIVE DI SICUREZZA DETENTIVE

Sono stabilimenti per l'esecuzione delle misure amministrative di sicurezza detentive :

— le colonie agricole ;

— le case di lavoro ;

— i manicomi giudiziari ;

— le case di cura e di custodia ;

— i riformatori giudiziari ;

— i riformatori giudiziari speciali ;

— i sanatori giudiziari ;

— le case di rigore.

Le donne sono internate in stabilimenti distinti da quelli destinati agli uomini, ovvero in sezioni distinte di tali stabilimenti.

Nelle colonie agricole, nelle case di lavoro, nei manicomi giudiziari e nelle case di cura e di custodia sono internate le persone sottoposte alle corrispondenti misure di sicurezza nei casi preveduti dal codice penale.

Nelle case di rigore sono trasferiti gli internati nelle colonie agricole e nelle case di lavoro che siano ostinatamente ribelli all'ordine e alla disciplina. Nei sanatori giudiziari sono trasferiti gli internati affetti da tubercolosi o predisposti a questa malattia. Nelle colonie agricole e nelle case di lavoro sono assegnati a sezioni speciali i delinquenti abituali, professionali o per tendenza.

Nei manicomi giudiziari sono assegnati a sezioni speciali i minori degli anni 18 e i sordomuti. Nelle case di cura e di custodia sono assegnati a sezioni speciali i minori degli anni 18, i sordomuti, gli ubriachi abituali e coloro che erano dediti all'uso di sostanze stupefacenti. Dei riformatori giudiziari sarà trattato nella parte « istituti per minori ».

ISTITUTI PER MINORI

Oltre i centri di rieducazione, di cui si è già detto, gli istituti per minori sono i seguenti :

— sezioni giudiziarie per minori imputati e condannati, presso gli stabilimenti carcerari ;

- case di rieducazione governative e convenzionate ;
- riformatori giudiziari.

Nelle sezioni carcerarie presso i centri di rieducazione sono custoditi i minori imputati di reato ; nelle sezioni speciali delle carceri giudiziarie centrali e succursali e mandamentali sono custoditi i minori imputati di reato che siano sottoposti alla competenza del giudice ordinario per essere coimputati con maggiorenni.

Nelle case di rieducazione sono assegnati, in base agli articoli 25, 26 e 27 del R.D. 20 luglio 1934, n. 1404, le seguenti categorie di minori :

- i minori che per abitudini contratte diano manifeste prove di traviamiento ed appaiano bisognevoli di correzione morale ;
- i minori traviati in dipendenza dello stato di abbandono in cui si trovano ;
- i minori diffamati ai sensi dell'art. 165 della legge di Pubblica Sicurezza ;
- i minori sottoposti a procedimento penale qualora il ricovero sia richiesto dal pubblico ministero ;
- i minori ai quali sia stato concesso in procedimento penale il perdono giudiziale o la sospensione condizionale della pena, qualora il tribunale dei minorenni riconosca necessario il provvedimento di ricovero ;
- i minori prosciolti per difetto di capacità d'intendere e di volere senza che sia stata applicata una misura di sicurezza, qualora il ricovero sia richiesto dal pubblico ministero ;
- i minori liberati, anche a seguito di libertà provvisoria, dalle carceri e dagli stabilimenti per misure di sicurezza detentive, qualora il ricovero sia richiesto dal pubblico ministero al quale deve essere comunicato il provvedimento di liberazione.

Nei riformatori giudiziari ordinari sono internati i minori sottoposti alle corrispondenti misure di sicurezza nei casi preveduti dal codice penale ; nei riformatori giudiziari speciali o nelle sezioni speciali dei riformatori ordinari vengono internati i minori per i quali la legge stabilisce che il ricovero sia ordinato senza che occorra accertare che il minore è socialmente pericoloso, nonchè i minori che durante il ricovero nello stabilimento ordinario si siano rivelati particolarmente pericolosi. Nei riformatori giudiziari, sia ordinari che speciali, sono istituite, altresì, sezioni separate per i minori degli anni 14.

Negli istituti di osservazione, infine, vengono accolti ed ospitati i minori degli anni 18 abbandonati, fermati per motivi di pubblica sicurezza o, comunque, in attesa di un provvedimento giudiziario o di internamento in una casa di rieducazione.

TAVOLE

DISTRETTI DI CORTE DI APPELLO E SEDI DI TRIBUNALE E DI PRETURA



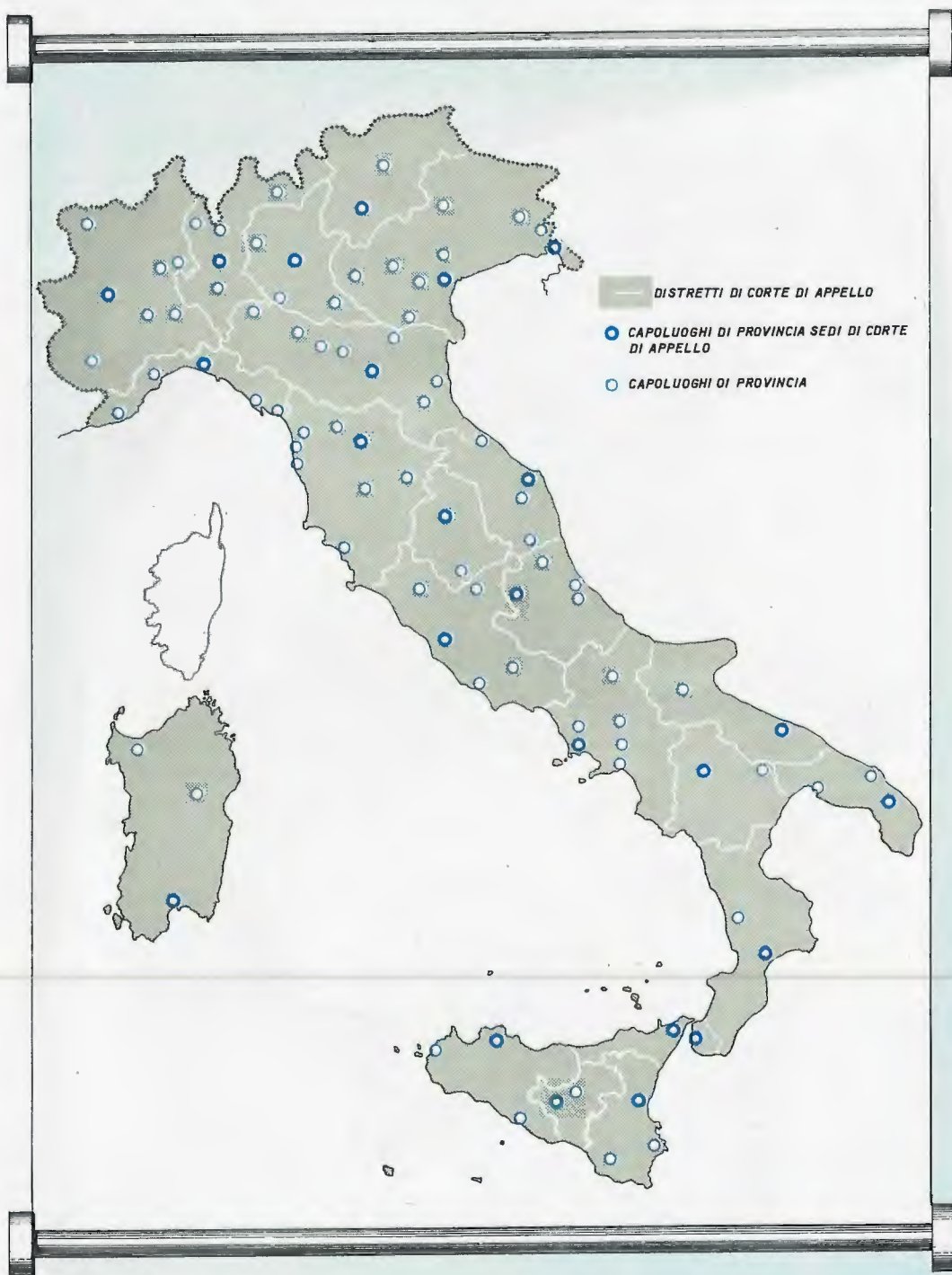
DISTRETTI DI CORTE DI APPELLO
 SEDI DI TRIBUNALE E DI PRETURA
 SEDI DI PRETURA

NUMERO DI PRETURE ESISTENTI IN CIASCUN DISTRETTO DI CORTE DI APPELLO

TORINO..... 61	L'AQUILA..... 54
GENOVA..... 28	NAPOLI..... 111
MILANO..... 34	BARI..... 49
BRESCIA..... 29	LECCE..... 25
TRENTO..... 22	POTENZA..... 38
VENEZIA..... 64	CATANZARO..... 74
TRIESTE..... 1	REGGIO DI CALAB. 6
BOLOGNA..... 52	MESSINA..... 19
FIRENZE..... 42	CATANIA..... 36
ANCONA..... 32	CALTANISSETTA..... 21
PERUGIA..... 17	PALERMO..... 51
ROMA..... 56	CAGLIARI..... 56

ITALIA..... 978

DISTRETTI DI CORTE DI APPELLO E CAPOLUOGHI DI PROVINCIA



AVVERTENZE GENERALI

1 — I dati raccolti nel presente Annuario risultano dalle rilevazioni eseguite dagli organi preposti alle statistiche giudiziarie nei periodi a cui le rilevazioni stesse si riferiscono e cioè dal Ministero di Grazia e Giustizia per gli anni 1862-1879 e 1907-1935, dalla Direzione Generale della Statistica per gli anni 1880-1906, dall'Istituto Centrale di Statistica per gli anni dal 1936 in poi.

Le rilevazioni concernenti le carceri ed i riformatori nel periodo dal 1862 al 1918 vennero eseguite dal Ministero dell'Interno.

2 — I dati relativi alle statistiche giudiziarie civili e penali vengono desunti dai registri giornalieri istituiti nel 1879 per le statistiche penali e nel 1947 per le statistiche civili; per gli istituti di prevenzione e di pena i registri giornalieri vennero introdotti nel 1933.

I dati relativi all'attività notarile vengono invece desunti dai repertori esistenti presso gli archivi notarili; quelli sui protesti e sulle procedure concorsuali vengono anch'essi desunti direttamente dagli atti d'ufficio presso i tribunali.

3 — I dati desunti dai predetti documenti vengono trasmessi all'Istituto Centrale di Statistica a mezzo di appositi modelli distinti per ciascuna specie di ufficio giudiziario e per ciascun ramo di statistica.

Nel periodo postbellico detti modelli hanno formato oggetto di un'accurata revisione al fine di adeguare la materia rilevata alle finalità generali delle statistiche giudiziarie; detta revisione è stata effettuata d'intesa col Ministero di Grazia e Giustizia attraverso l'apposita Commissione per le statistiche giudiziarie contemplata nel decreto di trasferimento all'Istituto Centrale di Statistica di tale branca di rilevazioni.

4 — Le rilevazioni concernenti le statistiche giudiziarie civili e penali e quelle notarili, nonché le rilevazioni sugli istituti di prevenzione e di pena, vengono effettuate con periodicità trimestrale; quelle sui protesti e sulle procedure concorsuali vengono invece effettuate con periodicità mensile.

I modelli di rilevazione vengono trasmessi direttamente all'Istituto Centrale di Statistica che provvede alla revisione, elaborazione e pubblicazione del materiale.

I principali dati riassuntivi vengono pubblicati sul Bollettino mensile di statistica e sulle altre pubblicazioni generali dell'Istituto.

I dati statistici sulla criminalità vengono desunti dalle schede individuali dei condannati, raccolte nel casellario giudiziale centrale.

I dati relativi alla delinquenza minorile vengono desunti da una scheda individuale trasmessa direttamente dai vari uffici giudiziari penali all'Istituto Centrale di Statistica.

5 — La statistica giudiziaria civile e penale riflette essenzialmente l'attività dei vari uffici giudiziari in primo o secondo grado, sia in materia contenziosa (istruttoria e giudizio) che di volontaria giurisdizione (ad esempio, tutele).

6 — I dati relativi ai vari anni riflettono l'attività giudiziaria nel quadro degli ordinamenti e dei codici e leggi vigenti, negli anni cui le statistiche si riferiscono e tale circostanza è da tenere particolarmente presente in ordine alla utilizzazione delle serie storiche che precedono i singoli capitoli dell'Annuario. Va al riguardo tenuto presente che nel 1931 vennero emanati i nuovi Codici penale e di procedura penale, in sostituzione di quelli rispettivamente del 1889 e del 1913 e che nel 1942 furono emanati i nuovi Codici civile e di procedura civile in sostituzione dei corrispondenti Codici del 1865 e del Codice di commercio del 1882.

Da ricordare anche le variazioni intervenute nella competenza per valore dei conciliatori e dei pretori in dipendenza principalmente delle variazioni nel potere d'acquisto della moneta e nelle leggi in materia di protesti e fallimenti, determinate dalla stessa ragione (1).

7 — A causa degli eventi bellici e delle conseguenti distruzioni o difficoltà da essi recati nel funzionamento dei vari uffici giudiziari non è stato possibile ricostruire completamente le serie contingenti gli anni dal 1942 al 1946, per cui i dati relativi a tale periodo risultano in qualche caso incompleti, sia pure in misura trascurabile ai fini pratici.

8 — I dati si riferiscono in generale alle *circoscrizioni giudiziarie* (distretti di corte di appello, circondari di tribunali, mandamenti di preture) vigenti nei confini territoriali dello Stato quali erano nei singoli anni cui i dati si riferiscono.

Si fa presente però che, per la statistica notarile, per quella giudiziaria civile e per quella dei protesti e procedure concorsuali, sono esclusi dal 1921 al 1929 i dati riguardanti le provincie di Bolzano, Trento, Trieste, Gorizia, Fiume, Pola e Zara, in quanto l'unificazione legislativa in tali provincie si è attuata a partire dal 1° luglio 1929.

9 — Il ragguaglio della statistica penale e civile al numero degli abitanti è stato eseguito tenendo conto della popolazione presente; per le statistiche della criminalità è stata considerata la popolazione presente in età di 9 anni e più.

AVVERTENZE AI SINGOLI CAPITOLI

10 — *Attività notarile* (Cap. I). I dati riportati in tale capitolo si riferiscono agli atti per i quali i notai e le persone autorizzate all'esercizio delle funzioni notarili hanno prestato il loro ministero.

(1) Le variazioni intervenute nella competenza per valore dei conciliatori e dei pretori, originariamente fissate dal Codice di procedura civile del 1865, per i primi in L. 30 e per i secondi in L. 1.500, furono le seguenti: Legge 16 giugno 1892, n. 1261 (in vigore dal 1 gennaio 1893): conciliatori L. 100, pretori L. 1.500; Legge 15 settembre 1922, n. 1287 (in vigore dal 1 gennaio 1924): conciliatori L. 400, pretori L. 5.000; Codice di procedura civile (in vigore dal 21 aprile 1942): conciliatori L. 1.000, pretori L. 10.000; Decreto 5 aprile 1946, n. 247: conciliatori L. 5.000, pretori L. 50.000; Legge 12 maggio 1949, n. 273: conciliatori L. 10.000, pretori L. 100.000.

In materia di protesti e di fallimenti si ebbero le seguenti variazioni: Legge 24 maggio 1903, n. 197 che aboliva la moratoria, introduceva il concordato preventivo e istituiva il piccolo fallimento per le procedure con passivo non superiore a L. 5.000; Legge 10 luglio 1930, n. 995 che elevava il limite minimo dei piccoli fallimenti da L. 5.000 a L. 20.000 e accresceva il rigore nei riguardi dei falliti; R.D. 14 dicembre 1933, n. 1669 sulla cambiale e sul vaglia cambiario; R.D. 21 dicembre 1933, n. 1736 sull'assegno bancario; R.D. 16 marzo 1942, n. 267 che aboliva il piccolo fallimento e introduceva il rito sommario per le procedure aventi il valore del passivo inferiore a Lire 50.000; Legge 20 ottobre 1952, n. 1375, che elevava tale limite a L. 1.500.000.

Circa le convenzioni contenute negli atti notarili, si avverte che, fino al 1913, il numero di esse coincide con quello degli atti, in quanto, se un atto conteneva più convenzioni di specie e natura diversa, veniva rilevata soltanto la convenzione di maggiore importanza, mentre a partire dal 1914 furono considerate distintamente tutte le convenzioni contenute in ciascun atto pubblico o autenticato.

Circa i protesti, i dati fino al 1913 si riferiscono ai soli protesti cambiari elevati dai notai esercenti nei capoluoghi dei mandamenti di pretura (dati desunti dalla statistica giudiziaria civile e commerciale); a partire dal 1914 essi comprendono invece i protesti elevati da tutti i notai.

Dal 1951 in poi sono inclusi i dati relativi al Territorio di Trieste.

11 — *Attività giudiziaria civile* (Cap. II). I dati riportati in tale capitolo riflettono l'amministrazione della giustizia civile da parte della magistratura ordinaria.

Le *sentenze impugnabili* considerate per il calcolo dei rapporti di cui alla tav. 9 riguardano: a) per le preture le sentenze emesse dai conciliatori, escluse quelle inappellabili perchè il valore delle controversie risulta inferiore ai limiti stabiliti dalla legge (L. 50 fino al 1923, L. 150 dal 1924 al 1941, L. 600 dal 1942 al 12 maggio 1949, L. 2.000 dopo questa ultima data), tranne alcune eccezioni specificate dalle disposizioni di legge; b) per i tribunali le sentenze emesse dai pretori in primo grado; c) per le corti d'appello le sentenze emesse dai tribunali in primo grado; d) per la corte di cassazione le sentenze pronunciate in grado d'appello dalle preture e dai tribunali e le sentenze pronunciate in grado di appello e di cognizione diretta dalle corti di appello.

Dal 1951 in poi sono inclusi i dati relativi al Territorio di Trieste.

12 — *Protesti e procedure concorsuali* (Cap. III). Nel capitolo sono riportati i dati riguardanti i protesti, i concordati preventivi, i fallimenti e le amministrazioni controllate.

Circa i dati sui protesti cambiari, è da tenere presente che fino all'anno 1918 i dati riguardano i protesti cambiari eseguiti dai pubblici ufficiali dei capoluoghi dei mandamenti; a partire dall'anno 1919 i dati riguardano i protesti elevati da tutti i pubblici ufficiali autorizzati.

13 — *Attività giudiziaria penale* (Cap. IV). I dati riportati in tale capitolo concernono l'amministrazione della giustizia in materia penale ed il numero dei reati e degli imputati sottoposti a procedimento, oltre a notizie circa le pene inflitte, le dichiarazioni di delinquente e di contravventore abituale, le misure di sicurezza, le grazie concesse, le riabilitazioni, ecc.

A partire dal 1951 sono inclusi i dati relativi al Territorio di Trieste.

Per la corretta interpretazione dei dati si riportano qui di seguito alcune principali avvertenze specifiche cui si riferiscono i rimandi riportati in calce alle corrispondenti tavole.

- 13.1. Reati denunciati — *Per reati denunciati s'intendono tutti i fatti che hanno costituito oggetto di denuncia all'autorità giudiziaria e per i quali, in base ad un primo esame, è stata dalla stessa autorità promossa azione penale. Restano pertanto esclusi:* a) *i fatti che, pur essendo stati oggetto di denuncia, non sono stati sottoposti ad azione penale;* b) *i fatti che, pur costituendo reato, non sono pervenuti a conoscenza della autorità giudiziaria. Sono compresi i reati di autore ignoto.*

Sono considerati i reati previsti dal Codice penale e da altri codici e leggi speciali accertati dalle Magistrature ordinarie (Preture e Procure della Repubblica) ivi comprese quelle per i minorenni. Sono esclusi quelli accertati da Magistrature diverse da quelle ordinarie, come i tribunali militari, i tribunali marittimi, ecc. Sono compresi tanto i reati tentati quanto quelli consumati.

I reati sono distinti in delitti e contravvenzioni: i delitti vengono classificati secondo i titoli del Codice penale considerati singolarmente o a gruppi; nei titoli « delitti contro il patrimonio », « delitti contro la persona », « delitti contro la pubblica amministrazione » e « delitti contro la fede pubblica » sono messe in evidenza alcune figure particolari di delitti.

I dati considerano anche i reati per i quali vi fu amnistia, e comprendono quelli per i quali vi fu assoluzione, sia stata o no esclusa l'esistenza del fatto.

- 13.2. Reati accertati — Per reati accertati si intendono quelli che sono stati conosciuti dagli uffici di istruzione e dalle sezioni istruttorie e per i quali è stata dagli stessi pronunciata sentenza di non doversi procedere ovvero di rinvio a giudizio.

Sono compresi i reati di autore ignoto; sono esclusi i reati per i quali venne dichiarato non doversi procedere perchè il fatto non sussiste o non costituisce reato e per i quali venne emesso decreto di impromovibilità dell'azione penale.

- 13.3. Reati giudicati — Sono considerati i reati consumati o tentati (esclusi quelli di autore ignoto) per i quali fu pronunciata condanna o assoluzione degli imputati in sede di giudizio di primo o unico grado (dai pretori, tribunali, corti di assise), compresi i reati per i quali fu emesso dal pretore decreto penale di condanna divenuto o reso esecutivo.

Il numero dei reati giudicati in un dato anno non è confrontabile col numero dei reati denunciati nello stesso anno perchè una quota dei primi si riferisce a denunce avvenute negli anni precedenti e perchè una parte dei secondi viene portata a giudizio negli anni seguenti.

I dati non comprendono i reati degli imputati assolti per cause escludenti l'esistenza del reato.

Negli anni dal 1943 al 1946 non vennero rilevati i reati giudicati dai pretori e, pertanto, i dati di tali anni si riferiscono soltanto ai reati giudicati dai tribunali e dalle corti di assise.

- 13.4. Imputati denunciati — Sono considerati nel loro complesso gli individui contro i quali venne promossa l'azione penale per delitto o per contravvenzione. Sono esclusi coloro nei cui riguardi fu disposta dal pubblico ministero o dal pretore l'archiviazione degli atti o fu richiesto dallo stesso P.M. al giudice istruttore il decreto di impromovibilità dell'azione penale.

Se uno stesso individuo è stato sottoposto a procedimento penale più volte nello stesso anno, esso figura per tante volte per quanti sono stati i procedimenti ai quali è stato sottoposto.

- 13.5. Imputati giudicati — Sono considerati i prosciolti sia in istruttoria (primo grado) che nel giudizio (primo o unico grado) e i condannati, ivi compresi quelli con decreto penale divenuto o reso esecutivo.

Se lo stesso individuo è stato sottoposto nello stesso anno a più di un procedimento penale, esso risulta contato tante volte per quanti sono stati i procedimenti svoltisi a suo carico.

Se lo stesso individuo in un medesimo procedimento è stato prosciolto per un reato e condannato per un altro, figura nella statistica fra i condannati.

Il numero degli imputati giudicati in un dato anno non corrisponde con il numero di quelli denunciati nello stesso anno in quanto il giudizio di un imputato può aver luogo in un anno diverso da quello in cui si è verificata la denuncia.

- 13.6. Delitti preveduti dal Codice penale — *Fino al 1922 i dati comprendono i delitti preveduti dagli artt. da 856 a 867 del Codice di commercio (bancarotta semplice o fraudolenta e delitti di persone diverse dal fallito senza complicità in bancarotta).*
Dal 1923 al 1931 (1° semestre) i dati comprendono i delitti di cui agli artt. da 862 a 867 del Codice di commercio (delitti di persone diverse dal fallito senza complicità in bancarotta).
Dal 1926 al 1931 (1° semestre) i dati comprendono i delitti preveduti dalla legge sulla stampa e dalle leggi 19-7-1894 n. 314 e 315.
- 13.7. Delitti preveduti dalle leggi in materia commerciale — *Dall'anno 1923 all'anno 1931 (1° semestre) i dati si riferiscono ai soli delitti di « bancarotta » (artt. da 856 a 861 del Codice di commercio).*
I dati riguardanti i delitti di cui agli artt. da 862 a 867 del Codice di commercio (delitti di persone diverse dal fallito senza complicità in bancarotta) sono compresi sotto la voce « delitti preveduti dal Codice penale ».
Per gli anni dal 1943 al 1946 i delitti in materia commerciale sono compresi sotto la voce « delitti preveduti dalle leggi finanziarie e da altre leggi speciali ».
- 13.8. Altri delitti preveduti dal Codice penale — *Dal 1923 al 1931 (1° semestre) i dati comprendono i delitti preveduti dagli artt. da 862 a 867 del Codice di commercio.*
- 13.9. Violenza e resistenza pubblica; oltraggio — *I dati si riferiscono ai delitti preveduti dagli artt. da 336 a 345 del codice penale.*
I reati di « radunata sediziosa » sono stati compresi sotto la voce in esame fino al 30 giugno 1931 e sotto la voce « contravvenzioni » dal 1° luglio 1931 in poi per l'entrata in vigore del nuovo Codice penale.
A partire dal 1° luglio 1931 sotto tale voce sono compresi anche i dati relativi ai delitti preveduti dagli artt. 340, 344 e 345 del Codice penale vigente.
I fatti preveduti dall'art. 345 del Codice penale vigente erano in precedenza preveduti dall'art. 446 del Codice penale del 1889 e avevano natura contravvenzionale; pertanto, fino al 30 giugno 1931, i dati relativi si trovano nel gruppo « contravvenzioni ».
- 13.10. Delitti contro l'ordine pubblico — *Fino al 30 giugno 1931 sono compresi in questa voce i delitti preveduti dagli artt. 252, 253 e 254 del Codice penale del 1889.*
Dal 1° luglio 1931 in poi i dati che riguardano il delitto già preveduto dall'art. 252 del Codice penale del 1889 sono compresi nel gruppo « altri delitti preveduti dal Codice penale ». I fatti preveduti come delitti dall'art. 254 del C.P. del 1889, avendo assunto, nel Codice penale vigente, figura contravvenzionale (art. 653) sono stati inclusi dal 1° luglio 1931 fra le « contravvenzioni ».
- 13.11. Delitti contro la fede pubblica — *Fino al 30 giugno 1931 sono compresi in questo titolo i delitti preveduti dagli artt. 282, 292, 293, 295, 296, 297, 298 e 299 del Codice penale del 1889. Dal 1° luglio 1931 i dati corrispondenti sono compresi fra gli « altri delitti preveduti dal Codice penale ».*

A partire dal 1° luglio 1931 sono compresi i delitti preveduti dagli artt. 494 (sostituzione di persona) e 497 (frode nel farsi rilasciare certificati del Casellario giudiziale e uso indebito di tali certificati) del nuovo Codice penale, nonchè quelli concernenti i delitti preveduti dagli artt. 486, 487, 496 e 498 dello stesso Codice.

Fino al 30 giugno 1931 i delitti corrispondenti a quelli configurati dagli articoli 486, 487 del Codice penale vigente sono compresi nel gruppo « truffe e frodi, appropriazioni indebite e delitti in materia commerciale »; quelli corrispondenti al delitto di cui all'art. 498 del Codice penale vigente sono compresi nel gruppo « altri delitti preveduti dal Codice penale »; quelli corrispondenti al delitto previsto dall'art. 496 del C.P. vigente sono compresi nel gruppo « contravvenzioni ».

- 13.12. Delitti contro la moralità pubblica e il buon costume e contro la famiglia — *A partire dal 1° luglio 1931 sono compresi i delitti preveduti dai seguenti articoli del Codice penale vigente: art. 526 (seduzione con promessa di matrimonio commessa da persona coniugata); art. 533 (costrizione alla prostituzione); art. 534 (sfruttamento di prostitute); art. 535 (tratta di donne e minori); art. 536 (tratta di donne o di minori mediante violenza, minaccia o inganno); art. 537 (tratta di donne o di minori commessa all'estero); art. 558 (induzione al matrimonio mediante inganno); art. 565 (attentati alla morale familiare commessi per mezzo della stampa periodica); art. 570 (violazione degli obblighi di assistenza familiare); artt. 571, 572, 574 (maltrattamenti in famiglia, ecc.).*

Fino al 30 giugno 1931 i delitti previsti dagli artt. 571, 572 e 574 del Codice penale vigente sono compresi nel gruppo « altri delitti preveduti dal Codice penale e dalle leggi in materia commerciale ».

- 13.13. Omicidi volontari e preterintenzionali — *I dati si riferiscono agli omicidi volontari sia consumati che tentati o mancati, agli omicidi preterintenzionali ed agli infanticidi per causa d'onore.*

A partire dal 1° luglio 1931 sono compresi anche i dati concernenti il delitto preveduto dall'art. 579 (omicidio del consenziente) del Codice penale vigente.

- 13.14. Percosse, lesioni personali volontarie — *Dall'anno 1947 all'anno 1949 sono comprese le lesioni personali colpose.*

- 13.15. Ingiurie e diffamazioni — *Fino al 30 giugno 1931 sono compresi i dati circa il delitto preveduto dall'art. 396 del Codice penale del 1889, mentre dal 1° luglio 1931 i dati corrispondenti sono compresi nel gruppo « violenza e resistenza pubblica; oltraggio ».*

- 13.16. Rapine, estorsioni, sequestri di persona — *I delitti di « sequestro di persona » si riferiscono a quelli commessi a scopo di rapina o di estorsione.*

- 13.17. Truffe, frodi, appropriazioni indebite. Delitti in materia commerciale — *Fino al 30 giugno 1931 questo gruppo comprende i dati inerenti al delitto preveduto dall'art. 418 del Codice penale del 1889; dal 1° luglio 1931 i dati corrispondenti sono compresi nel gruppo « delitti contro la fede pubblica ».*

A partire dallo stesso 1° luglio 1931 sono compresi in questa voce i delitti che dal Codice penale vigente sono configurati negli artt. 641 (insolvenza fraudolenta) e 644 (usura).

Dal 1923 al 30 giugno 1931 i « delitti in materia commerciale » comprendono soltanto i delitti di « bancarotta » (artt. da 856 a 861 del Codice di commercio abrogato)

restando esclusi « gli altri delitti » preveduti dallo stesso Codice (artt. da 862 a 867) che sono stati compresi fra gli « altri delitti preveduti dal Codice penale ».

Dal 1943 al 1946 sono esclusi i dati sui « delitti in materia commerciale » che invece sono stati compresi nel gruppo « delitti preveduti dalle leggi finanziarie e da altre leggi speciali ».

- 13.18. Prosciolti — L'elevato numero dei prosciolti in istruttoria, in alcuni anni, può attribuirsi alle amnistie elargite.

Dal 1943 al 1946 mancano i dati riguardanti gli imputati prosciolti dai pretori nel periodo istruttorio, perchè non sono stati rilevati separatamente da quelli degli imputati prosciolti in giudizio. I dati riportati si riferiscono ai prosciolti in prima istanza dagli uffici di istruzione e dalle sezioni istruttorie.

- 13.19. Prosciolti in istruttoria — Negli anni dal 1901 al 1913 sono compresi i dati riguardanti i « dimessi » dai pretori con invio degli atti in archivio.

- 13.20. Prosciolti in giudizio — Negli anni dal 1901 al 1913 sono compresi gli imputati dichiarati « esenti da pena ». Negli anni dal 1943 al 1946 sono compresi gli imputati prosciolti dai pretori nel periodo istruttorio.

- 13.21. Condannati a pene detentive — Sono stati considerati « condannati a pene detentive » i condannati ai quali è stata inflitta la pena dell'ergastolo, della reclusione, dell'arresto e del confino da sola o congiunta con pena pecuniaria. Sono stati invece considerati « condannati a pene pecuniarie » i condannati alla pena della multa e dell'ammenda.

Negli anni dal 1914 in poi sono compresi i condannati con decreto penale divenuto o reso esecutivo.

Negli anni dal 1943 al 1952 i dati sono stati calcolati in base al numero delle pene inflitte non essendosi rilevato, per tali anni, il numero dei condannati distinti secondo le pene da essi riportate.

I condannati a più pene sono stati classificati secondo la pena più grave riportata.

Non sono stati compresi i condannati alla pena di morte (anni dal 1932 al 1946); il loro numero negli anni dal 1932 al 1946 è stato rispettivamente di 11, 10, 9, 18, 7, 11, 15, 26, 7, 16, 9, 4, 10, 5, 15.

- 13.22. Condannati a pene pecuniarie — Dall'anno 1914 in poi i dati comprendono i condannati alla pena dell'ammenda e dall'anno 1917 i condannati alla pena della multa, pene inflitte dal pretore con decreto penale divenuto o reso esecutivo.

- 13.23. Condannati alla multa — Negli anni dal 1917 al 1920 e dal 1923 al 1931 i dati di questa voce non comprendono i condannati alla pena della multa inflitta con decreto penale divenuto o reso esecutivo, i quali sono stati inclusi fra i condannati alla pena dell'ammenda.

14 — Criminalità (Cap. V) — I dati pubblicati in tale capitolo concernono gli individui condannati dal 1896 al 1930 e quelli condannati nel 1950 e nel 1951. Essi sono stati desunti, come già avvertito, dalle schede penali del casellario giudiziale centrale e per l'anno 1951 si riferiscono alle schede pervenute a tutto aprile 1954.

Dal 1896 al 1930 i dati riguardano gli individui condannati con sentenza definitiva per delitti contemplati dal Codice penale e dal Codice di commercio; per il 1950 e il 1951 i dati si riferiscono esclusivamente a condannati per delitti previsti dal Co-

dice penale vigente. Non sono quindi compresi gli individui condannati per « bancarotta semplice o fraudolenta » e per « emissione di assegni a vuoto », le cui schede penali non vengono in atto trasmesse al casellario centrale.

Si riportano qui di seguito alcune avvertenze concernenti i principali caratteri considerati nelle varie tavole del capitolo in esame :

14.1. Individui condannati — *Per individui condannati si intendono le persone che furono sottoposte a procedimento penale esaurito con sentenza di condanna, pronunciata dalla magistratura ordinaria e divenuta esecutiva negli anni riportati. Non è considerato, cioè, l'anno in cui il delitto fu commesso, ma quello in cui la sentenza divenne esecutiva.*

Ogni individuo è considerato una sola volta anche se nello stesso anno abbia riportato più condanne.

14.2. Delitti — *Per le notizie relative ai condannati dal 1896 al 1930 i delitti sono raggruppati secondo i titoli del codice penale del 1889 ; per le notizie sui condannati nel 1951 i delitti sono invece raggruppati secondo i titoli del codice penale vigente.*

I dati sui condannati nel 1951 distinti secondo le pene riportate vengono presentati secondo la classificazione completa dei delitti e così pure quelli dei condannati alla sola pena della multa.

14.3. Concorso di delitti — *Se un individuo fu condannato con la stessa sentenza per più delitti è stato classificato in relazione al delitto per cui il codice stabilisce la pena più grave.*

14.4. Condannati con precedenti penali — *Fino al 1930 si intendono per tali coloro che hanno subito precedenti condanne per delitti previsti dal codice penale e dal codice di commercio anche se le condanne stesse furono riportate oltre i termini indicati dal codice penale per la recidività (5 - 10 anni).*

Nell'anno 1951 sono considerati condannati con precedenti penali coloro che subirono precedenti condanne per delitti previsti esclusivamente dal codice penale.

Per i condannati con precedenti penali, il delitto considerato è quello dell'ultimo provvedimento di condanna preso a carico di ciascuno.

14.5. Pene — *Tra i condannati a pene detentive sono compresi anche coloro che furono condannati congiuntamente a tali pene e a quella della multa. In caso di concorso di delitti, si è messa in evidenza la pena complessiva risultante dalla sentenza ; ciò giustifica come talvolta si trovi indicata una pena diversa per specie e misura da quella stabilita per il delitto più grave (vedi 14.3).*

14.6. Età — *Il codice penale vigente, entrato in vigore il 1° luglio 1931, elevò il limite della imputabilità delle persone da 9 anni compiuti, quale era secondo il codice del 1889, a 14 anni compiuti. Sono considerati minorenni gli individui da 14 a 18 anni.*

14.7. Professioni — *Nell'espone i dati sui condannati secondo le loro attività professionali è stata adottata la classificazione sistematica dei gruppi professionali e di condizioni non professionali dell'Istituto Centrale di Statistica (cfr. « Guida per le classificazioni professionali », edizione 1955).*

15 — *Delinquenza minorile (Cap. VI — I dati pubblicati in tale capitolo si riferiscono a minorenni giudicati con provvedimento irrevocabile negli anni dal 1935 al 1942 e dal 1948 al 1951.*

Questi dati, come già avvertito, sono desunti dalla scheda individuale per minorenni denunciati per delitti istituita dal Ministero di Grazia e Giustizia nel novembre 1933 e riveduta dalla Commissione delle Statistiche giudiziarie nel 1946.

La compilazione di detta scheda fu iniziata nel 1934, anno in cui furono istituiti i « Centri di rieducazione per minorenni » e cominciarono a funzionare i competenti tribunali per i minori degli anni 18.

Le schede per minorenni vengono inviate dai vari uffici giudiziari all'Istituto Centrale di Statistica soltanto quando i provvedimenti sono divenuti irrevocabili.

Non vengono pubblicati i dati relativi agli anni dal 1943 al 1947 perchè, per detto periodo, il materiale è incompleto e lacunoso.

Per il 1951 i dati comprendono i *minorenni* le cui schede individuali sono pervenute all'Istituto Centrale di Statistica a tutto giugno 1954.

Si riportano qui di seguito alcune avvertenze da tener presenti per la lettura del capitolo in esame :

- 15.1. Minorenni giudicati — *Si intendono per tali gli individui dai 14 ai 18 anni per i quali furono emessi provvedimenti irrevocabili dalla magistratura ordinaria per delitti preveduti dal Codice penale.*
- 15.2. Minorenni prosciolti. — *Si intendono per tali gli individui dai 14 ai 18 anni che la magistratura ordinaria prosciolsse, con provvedimento irrevocabile, sia in istruttoria che in giudizio per delitti preveduti dal codice penale.*
- 15.3. Minorenni condannati — *Si intendono per tali gli individui dai 14 ai 18 anni che furono condannati dalla magistratura ordinaria, per delitti preveduti dal codice penale, con sentenza divenuta esecutiva.*
- 15.4. Delitti — *I delitti sono raggruppati secondo i titoli del Codice penale vigente. Per alcune categorie sono stati posti in evidenza singoli delitti di particolare pericolo sociale.*
- 15.5. Concorso di delitti — *I minorenni condannati con la stessa sentenza per più delitti sono stati classificati, una sola volta, in relazione al delitto per cui il codice prevede la pena più grave.*
- 15.6. Pene — *Tra i condannati alle pene detentive sono compresi anche coloro che furono condannati, congiuntamente, alla pena della multa.*
- 15.7. Condizione del minorenne — *Per minorenne appartenente alle forze di lavoro deve intendersi la persona di età da 14 a 18 anni che, al momento del delitto, lavorava o era in cerca di lavoro. Non appartenente alle forze di lavoro deve intendersi il minorenne che al momento del delitto non esercitava alcuna attività e non era in cerca di lavoro.*

16 — *Istituti di prevenzione e di pena* (Cap. VII). I dati riguardano il movimento della popolazione detenuta, internata e ricoverata nei vari stabilimenti carcerari e negli Istituti per minori (1), la consistenza e lo stato giuridico di tale popolazione alla

(1) Tra le principali disposizioni legislative intervenute nel periodo cui i dati si riferiscono sono da segnalare: il regolamento per gli istituti di prevenzione e di pena approvato con R.D. 18 giugno 1931, n. 787; la Legge 9 marzo 1952, n. 547 sulla riforma penitenziaria; il D.L. 20 luglio 1934, n. 1404 modificato con R.D.L. 15 novembre 1938, n. 1902, che istituisce i centri di rieducazione per minorenni presso le sedi di corte d'appello.

fine di ogni anno considerato e alcune notizie di vita carceraria. Dal 1951 sono inclusi i dati relativi al carcere giudiziario di Trieste.

Dal 1931, con l'entrata in vigore del nuovo Codice penale che dava un sistema organico alle misure di sicurezza e con la conseguente istituzione degli appositi stabilimenti, sono state date, separatamente, notizie sugli internati negli stabilimenti per misure di sicurezza detentive.

Per quanto riguarda il movimento nei riformatori è da tener presente che fino al 1930 i dati si riferiscono ai minori corrigendi ricoverati in appositi istituti; dal 1931 invece sono esposti i dati relativi ai minori internati nei riformatori giudiziari per la esecuzione della misura di sicurezza.

Prima del Codice penale vigente i riformatori governativi e privati erano infatti destinati al ricovero dei minorenni traviati e ribelli alla autorità paterna, dei minorenni oziosi e vagabondi, dei colpevoli di delitti comuni che al momento in cui commisero il fatto non avevano compiuto i nove anni o che, avendo più di 9 anni e non più di 14, agirono senza discernimento.

Segni convenzionali — Nelle tavole della presente pubblicazione sono adoperati i seguenti *segni convenzionali*:

- | | | |
|------------------------|--------|---|
| <i>Linea</i> | — : | a) quando il fenomeno non esiste ;
b) quando il fenomeno esiste e viene rilevato, ma i casi non si sono verificati ; |
| <i>Quattro puntini</i> | : | quando il fenomeno esiste, ma i dati non si conoscono per qualsiasi ragione ; |
| <i>Due puntini</i> | .. : | per i numeri, sia assoluti sia relativi, che non raggiungono la cifra significativa dell'ordine minimo considerato (migliaio, milione ; 0,01 ; 0,001 ; ecc.). |

CAPITOLO PRIMO

ATTIVITA' NOTARILE

THE UNIVERSITY OF CHICAGO

DATI PER IL COMPLESSO DEL TERRITORIO

TAV. 1 — ATTI NOTARILI E CONVENZIONI IN ESSI CONTENUTE (*)

Anni dal 1901 al 1952

ANNI	A T T I					CONVENZIONI			
	Pubblici		Autenticati	Totale		In atti pubblici	In atti autenticati	Totale	
	N	di cui protesti		N	per 1.000 abit.			N	per 1.000 abit.
1901.....	897.133	57.152	104.167	1.001.300	30,7
1902.....	892.153	55.221	104.803	996.956	30,4
1903.....	919.642	57.065	106.852	1.026.494	31,2
1904.....	942.621	56.533	108.877	1.051.498	31,7
1905.....	954.681	60.910	113.086	1.067.767	32,1
1901—05.....	921.246	57.376	107.557	1.028.803	31,9
1906.....	1.015.913	60.508	118.607	1.134.520	34,0
1907.....	1.009.762	58.444	121.521	1.131.283	33,6
1908.....	1.043.467	58.229	121.309	1.164.776	34,3
1909.....	1.033.512	70.370	124.740	1.158.252	33,9
1910.....	1.103.807	81.849	129.955	1.233.762	35,7
1906—10.....	1.041.292	65.880	123.227	1.164.519	34,3
1911.....	1.177.716	91.714	130.104	1.307.820	37,5
1912.....	1.258.318	98.197	132.904	1.391.222	39,6
1913.....	1.207.317	101.799	133.776	1.341.093	38,1
1914.....	1.146.892	248.191	127.816	1.274.708	35,2	1.243.675	131.031	1.374.706	38,0
1915.....	1.035.645	252.459	116.135	1.151.780	31,4	1.119.889	119.659	1.239.548	33,8
1911—15.....	1.165.178	158.472	128.147	1.293.325	36,3
1916.....	742.261	60.412	104.017	846.278	23,1	823.918	106.173	930.091	25,4
1917.....	616.351	31.784	87.872	704.223	19,3	682.955	89.800	772.755	21,2
1918.....	698.603	23.678	84.293	782.896	21,9	768.170	86.193	854.363	23,9
1919.....	1.161.508	29.140	118.723	1.280.231	35,7	1.297.292	122.024	1.419.316	39,6
1920.....	1.325.927	46.937	127.028	1.452.955	40,3	1.479.754	132.296	1.612.050	44,7
1916—20.....	908.930	38.390	104.386	1.013.316	28,0	1.010.418	107.297	1.117.715	30,0
1921.....	1.359.886	125.087	117.784	1.477.670	40,4	1.492.087	121.360	1.613.447	44,2
1922.....	1.370.981	186.482	111.294	1.482.275	40,2	1.498.047	113.793	1.611.840	43,7
1923.....	1.474.934	264.676	114.857	1.589.791	42,8	1.573.004	116.472	1.689.476	45,5
1924.....	1.458.985	346.218	83.509	1.542.494	41,3	1.562.487	85.351	1.647.838	44,1
1925.....	1.524.996	382.900	76.363	1.601.359	42,5	1.635.756	77.360	1.713.116	45,5
1921—25.....	1.437.897	261.073	100.821	1.538.718	41,5	1.552.277	102.867	1.655.144	44,0
1926.....	1.623.772	501.148	70.608	1.694.380	44,6	1.729.438	71.574	1.801.012	47,4
1927.....	1.689.159	617.211	65.582	1.754.741	45,7	1.783.319	66.423	1.849.742	48,2
1928.....	1.692.027	645.259	66.699	1.758.726	45,4	1.772.176	67.433	1.839.609	47,4
1929.....	1.863.441	806.015	78.149	1.941.590	49,7	1.949.949	79.030	2.028.979	51,9
1930.....	1.944.105	911.317	86.739	2.030.844	49,4	2.030.149	87.900	2.118.049	51,6
1926—30.....	1.762.501	696.190	73.555	1.836.056	47,0	1.853.006	74.472	1.927.478	49,3
1931.....	2.009.733	1.007.544	85.857	2.095.590	50,6	2.103.978	86.619	2.190.597	52,9
1932.....	1.876.541	890.820	83.889	1.960.430	47,0	1.971.813	85.098	2.056.911	49,3
1933.....	1.586.572	654.469	85.171	1.671.743	39,7	1.682.961	87.301	1.770.262	42,0
1934.....	1.522.262	605.348	76.877	1.599.139	37,7	1.653.844	79.287	1.733.131	40,8
1935.....	1.530.248	642.275	75.365	1.605.611	37,5	1.647.428	78.372	1.725.800	40,3
1931—35.....	1.705.071	760.091	81.431	1.786.502	49,4	1.812.005	83.335	1.895.340	45,0
1936.....	1.326.198	450.897	67.337	1.393.535	32,3	1.436.985	70.442	1.507.427	35,0
1937.....	1.241.378	314.808	69.800	1.311.178	30,2	1.357.171	74.095	1.431.266	33,0
1938.....	1.431.182	402.316	106.987	1.538.169	35,1	1.546.977	111.663	1.658.640	37,9
1939.....	1.495.347	490.199	136.474	1.631.821	36,9	1.612.715	141.219	1.753.934	39,6
1940.....	1.272.530	382.466	136.936	1.409.466	31,5	1.361.064	141.187	1.502.851	33,6
1936—40.....	1.353.327	408.137	103.507	1.456.834	33,9	1.463.102	107.721	1.570.823	35,8
1941.....	1.121.031	206.606	207.717	1.328.748	29,5	1.217.144	211.858	1.429.002	31,8
1942.....	1.013.078	117.250	239.584	1.252.662	27,7	1.111.821	240.978	1.352.799	29,9
1943.....	788.271	98.750	224.204	1.012.475	22,3	856.510	227.015	1.083.525	23,9
1944.....	758.450	42.946	195.140	953.590	21,0	823.498	197.175	1.020.673	22,4
1945.....	932.962	57.730	275.314	1.208.276	26,4	1.014.015	276.978	1.290.993	28,2
1941—45.....	922.758	104.656	228.392	1.151.150	25,4	1.004.597	230.801	1.235.398	27,9
1946.....	1.290.796	166.002	382.235	1.673.031	36,3	1.383.997	386.954	1.770.951	38,4
1947.....	1.371.589	293.737	490.786	1.862.375	40,9	1.488.806	492.986	1.981.792	43,5
1948.....	1.625.039	586.010	435.970	2.061.009	44,9	1.735.865	437.379	2.173.244	47,4
1949.....	2.136.142	1.042.186	461.426	2.597.568	56,3	2.267.478	463.767	2.731.245	59,2
1950.....	2.706.699	1.571.078	532.491	3.239.190	69,8	2.838.067	536.465	3.374.532	72,7
1946—50.....	1.826.053	731.803	460.582	2.286.635	49,6	1.942.843	463.510	2.406.353	52,3
1951.....	3.092.124	1.910.231	649.168	3.741.292	79,5	3.244.178	654.538	3.898.716	82,9
1952.....	3.192.324	2.003.606	799.126	3.991.450	84,4	3.344.053	807.083	4.151.136	87,8

(*) Cfr. «Avvertenze» nn. 7, 8, 9 e 10.

TAV. 2 - CONVENZIONI DI PARTICOLARE INTERESSE CONTENUTE NEGLI ATTI NOTARILI (*)

Anni dal 1901 al 1952

ANNI	COSTITUZIONI DI DOTE		DONAZIONI		SUCCESIONI TESTAMENTARIE		VENDITE DI IMMOBILI						CESSIONI DI CREDITI		MUTUI CON COSTITUZIONE DI IPOTECA		IPOTECHE VOLONTARIE	
	N	Per 10000 abit.	N	Per 10000 abit.	N	Per 10000 abit.	Fabbricati		Terreni		Fabbricati con terreni		N	Per 10000 abit.	N	Per 10000 abit.	N	Per 10000 abit.
							N	Per 10000 abit.	N	Per 10000 abit.	N	Per 10000 abit.						
1901.....	16.692	5,1	15.887	4,9	71.358	21,9	186.663	57,2	21.363	6,6	30.075	9,2	34.895	10,7
1902.....	16.453	5,0	15.575	4,8	71.731	21,9	186.379	56,8	20.987	6,4	28.807	8,8	34.059	10,4
1903.....	16.727	5,1	16.351	5,0	74.988	22,8	192.890	58,6	21.207	6,4	31.416	9,6	33.693	10,2
1904.....	18.259	5,5	18.291	5,5	82.786	25,0	197.346	59,6	23.816	7,2	33.147	10,0	33.013	10,0
1905.....	19.362	5,8	18.985	5,7	83.629	25,2	192.903	58,0	25.506	7,7	33.185	10,0	35.543	10,7
1901-05.....	17.499	5,3	17.018	5,2	76.898	23,3	191.236	58,1	22.576	6,9	31.326	9,5	34.241	10,4
1906.....	20.159	6,0	20.044	6,0	92.180	27,6	211.747	63,4	25.618	7,7	33.890	10,1	36.379	10,9
1907.....	20.643	6,1	19.612	5,8	99.520	29,6	201.781	60,0	26.788	8,0	33.735	10,0	33.808	10,1
1908.....	24.277	7,2	22.735	6,7	105.924	31,2	215.657	63,5	26.894	7,9	35.650	10,5	35.194	10,4
1909.....	22.119	6,5	20.568	6,0	94.259	27,6	200.923	58,7	25.711	7,5	34.239	10,0	35.906	10,5
1910.....	21.726	6,3	20.961	6,1	98.514	28,5	214.329	62,0	28.728	8,3	37.040	10,7	39.817	11,5
1906-10.....	21.785	6,1	20.784	6,1	98.079	28,9	208.887	61,5	26.748	7,9	34.911	10,3	36.221	10,7
1911.....	20.138	5,8	20.995	6,0	97.681	28,0	223.381	64,0	28.557	8,2	36.511	10,5	43.063	12,3
1912.....	21.536	6,1	23.535	6,7	101.822	29,0	239.038	68,0	29.852	8,5	36.968	10,5	46.650	13,3
1913.....	19.637	5,6	22.908	6,5	90.726	25,7	219.842	62,4	27.767	7,9	35.292	10,7	44.577	12,7
1914.....	18.198	5,0	22.366	7,8	39.823	11,0	86.678	24,0	218.064	60,3	27.463	7,6	38.816	10,0	40.302	11,1	5.272	1,5
1915.....	10.979	3,0	19.525	5,3	40.867	11,2	73.183	20,0	175.312	47,8	20.909	5,7	31.434	8,6	38.548	10,5	5.361	1,5
1911-15.....	18.098	5,1	23.066	6,5	90.018	25,3	215.127	60,4	26.910	7,6	35.804	10,1	42.628	12,0
1916.....	4.566	1,2	13.725	3,7	40.961	11,2	63.528	17,3	146.328	39,9	17.722	4,8	26.342	7,2	22.642	6,1	4.175	1,1
1917.....	3.803	1,0	10.439	2,9	37.979	10,4	58.480	16,1	125.409	34,5	16.833	4,6	19.463	5,3	13.449	3,7	2.645	0,7
1918.....	4.460	1,2	11.432	3,2	43.183	12,1	73.152	20,4	160.972	45,0	25.450	7,1	20.302	5,7	9.927	2,8	2.196	0,6
1919.....	20.759	5,8	33.783	9,4	48.327	13,5	162.926	45,4	330.634	92,2	55.388	15,4	42.215	11,8	14.868	4,1	4.076	1,1
1920.....	29.077	8,1	46.666	12,9	41.680	11,6	159.752	44,3	339.616	94,1	58.405	16,2	47.251	13,1	16.837	4,7	4.921	1,4
1916-20.....	12.533	3,3	23.209	6,4	42.426	11,7	103.568	28,6	220.592	61,0	34.760	9,0	31.115	8,9	15.545	4,3	3.603	1,0
1921.....	23.739	6,5	41.446	11,3	41.396	11,3	147.672	40,4	313.853	85,9	54.368	14,9	44.900	12,3	20.087	5,5	5.552	1,5
1922.....	20.139	5,5	38.340	10,4	44.325	12,0	137.393	37,3	304.269	82,5	52.519	14,2	46.609	12,6	25.233	6,8	4.516	1,2
1923.....	19.172	5,2	37.168	10,0	40.600	10,9	134.865	36,3	303.694	81,8	51.013	13,7	43.229	11,6	27.350	7,4	6.257	1,7
1924.....	18.602	5,0	37.680	10,1	39.995	10,7	131.288	35,2	278.764	74,7	46.715	12,5	39.347	10,5	32.312	8,7	5.723	1,5
1925.....	17.173	4,6	37.607	10,0	43.838	11,6	134.731	35,7	291.200	77,3	52.803	14,0	42.049	11,2	30.896	8,2	5.431	1,4
1921-25.....	19.765	5,3	38.448	10,4	42.031	11,3	137.190	37,0	298.356	80,4	51.484	13,9	43.227	11,0	27.176	7,3	5.496	1,5
1926.....	18.710	4,9	39.930	10,5	44.958	11,8	133.703	35,2	275.889	72,6	48.791	12,8	40.755	10,7	34.715	9,1	4.778	1,3
1927.....	19.240	5,0	36.995	9,6	44.331	11,5	112.218	29,2	250.177	65,2	44.964	11,7	37.758	9,8	41.650	10,9	6.035	1,6
1928.....	17.993	4,6	36.339	9,4	43.191	11,1	100.189	25,8	236.636	61,0	44.923	11,6	37.111	9,6	44.972	11,6	7.286	1,9
1929.....	18.090	4,6	35.756	9,2	47.996	12,3	100.792	25,8	229.849	58,8	44.989	11,5	37.684	9,6	48.228	12,3	7.809	2,0
1930.....	17.720	4,3	35.691	8,7	43.082	10,5	104.428	25,4	220.014	53,6	44.114	10,7	38.137	9,3	55.183	13,4	9.266	2,3
1926-30.....	18.351	4,7	36.942	9,5	44.712	11,4	110.266	28,9	242.513	62,1	45.556	11,7	38.289	9,3	44.950	11,5	7.035	1,8
1931.....	15.666	3,8	33.692	8,1	43.586	10,5	95.655	23,1	216.151	52,2	41.816	10,1	38.296	9,2	59.818	14,4	10.763	2,6
1932.....	14.457	3,5	32.464	7,8	42.097	10,1	89.415	21,4	220.159	52,7	46.117	11,0	39.867	9,5	55.144	13,2	12.146	2,9
1933.....	14.938	3,5	32.949	7,8	39.741	9,4	89.285	21,2	202.833	48,2	46.053	10,9	40.026	9,5	42.332	10,1	11.766	2,8
1934.....	16.277	3,8	36.258	8,5	39.689	9,3	94.159	22,2	207.265	48,8	45.171	10,6	43.078	10,1	40.762	9,6	9.735	2,3
1935.....	13.346	3,1	31.508	7,4	39.278	9,2	101.879	23,8	203.986	47,7	44.847	10,5	39.777	9,3	33.559	7,8	7.291	1,7
1931-35.....	14.937	3,5	33.374	7,9	40.878	9,7	94.079	22,3	210.079	49,9	44.801	10,6	40.209	9,5	46.323	11,0	10.340	2,5
1936.....	14.585	3,4	36.906	8,6	40.594	9,4	102.389	23,7	209.136	48,5	44.307	10,3	41.368	9,6	27.379	6,3	6.805	1,6
1937.....	17.749	4,1	43.496	10,0	43.120	9,9	108.649	25,0	217.209	50,0	44.366	10,2	43.313	10,0	23.436	5,4	6.458	1,5
1938.....	17.022	3,9	44.177	10,1	42.652	9,7	114.183	26,1	231.988	53,0	48.254	11,0	42.783	9,8	22.099	5,0	5.616	1,3
1939.....	15.072	3,4	42.524	9,6	41.477	9,4	110.077	24,9	217.527	49,1	48.884	11,0	39.366	8,9	22.365	5,1	5.319	1,2
1940.....	11.575	2,6	36.079	8,1	41.126	9,2	92.019	20,6	184.306	41,3	36.081	8,1	33.341	7,5	15.354	3,4	4.473	1,0
1936-40.....	15.201	3,5	40.636	9,3	41.794	9,5	105.463	24,1	212.033	48,4	44.378	8,4	40.034	9,1	22.127	5,0	5.734	1,3
1941.....	8.075	1,8	28.855	6,4	42.205	9,4	122.610	27,3	199.392	44,3	51.319	11,4	36.946	8,2	10.502	2,3	3.280	0,7
1942.....	6.855	1,5	31.060	6,9	43.027	9,5	126.440	28,0	188.361	41,7	46.076	10,2	40.956	9,1	8.423	1,9	3.334	0,7
1943.....	5.557	1,2	25.386	5,6	41.758	9,2	85.328	18,8	132.461	29,2	36.649	8,1	28.990	6,4	6.722	1,5	3.204	0,7
1944.....	9.737	2,1	31.469	6,9	46.165	10,1	87.328	19,2	125.491	27,6	28.563	6,3	26.882	5,9	8.358	1,8	3.317	0,7
1945.....	9.130	2,0	36.487	8,0	47.567	10,4	107.016	23,4	119.461	26,1	28.716	6,3	38.237	8,4	7.267	1,6	2.539	0,6
1941-45.....	7.871	1,7	30.651	6,8	44.144	9,7	105.744	23,3	153.033	33,7	38.265	8,4	34.402	7,6	8.254	1,8	3.135	0,7
1946.....	11.574	2,5	46.799	10,1	46.998	10,2	147.781	32,0	170.891	37,0	47.747	10,4	44.603	9,7	10.688	2,3	5.630	1,2
1947.....	10.894	2,4	55.809	12,3	45.319	10,0	153.838	33,8	191.672	42,1	45.818	10,1	41.936	9,2	9.812	2,2	6.549	1,4
1948.....	8.832	1,9	51.904	11,3	43.609	9,5	155.917	34,0	202.669	44,2	53.385	11,6	37.320	8,1	10.873	2,4	7.543	1,6
1949.....	8.348	1,8	54.007	11,7	44.819	9,7	165.339	35,8	240.822	52,2	60.234	13,1	38.362	8,3	13.462	2,9	11.394	2,5
1950.....	7.671	1,7	55.698	12,0	43.358	9,3	180.336	38,8	262.671	56,6	61.232	13,2	37.975	8,2	19.842	4,3	21.658	4,7
1946-50.....	9.464	2,1																

TAV. 3 — NOTIZIE PARTICOLARI SULLE CONVENZIONI CONTENUTE NEGLI ATTI NOTARILI

Anno 1951

DESCRIZIONE	TOTALE	Nei capoluoghi (a)	DESCRIZIONE	TOTALE	Nei capoluoghi (a)
1. CONVENZIONI MATRIMONIALI.....	7.149	1.272	11. COSTITUZIONI DI SERVITÙ	9.712	3.266
1.1 Con patto di comunione degli utili..	155	47	11.1 Reali	8.911	3.067
1.2 Con costituzione del patrimonio familiare	37	22	11.2 Personali	801	199
1.3 Con costituzione di dote.....	6.957	1.203	12. VENDITE E CESSIONI	443.952	275.280
<i>fino a L. 100.000</i>	4.291	589	12.1 Di autoveicoli	434.301	270.413
<i>da L. 100.001 a L. 500.000</i>	1.967	393	12.2 Di mobili e di frutti pendenti.....	9.651	4.867
<i>da L. 500.001 a L. 1.000.000</i>	516	148			
<i>da L. 1.000.001 a L. 2.000.000</i>	121	48	13. PERMUTE	9.693	3.784
<i>oltre L. 2.000.000</i>	62	25			
2. DONAZIONI	57.557	13.128	14. ENFITEUSI	4.032	830
<i>fino a L. 100.000</i>	33.879	6.005	14.1 NATURA		
<i>da L. 100.001 a L. 500.000</i>	14.172	3.896	Temporanea	871	188
<i>da L. 500.001 a L. 1.000.000</i>	5.477	1.724	Perpetua.....	3.161	642
<i>da L. 1.000.001 a L. 2.000.000</i>	2.792	997	14.2 CANONE ANNUO		
<i>oltre L. 2.000.000</i>	1.237	506	In denaro	1.270	680
3. SUCCESSIONI	144.712	37.165	<i>fino a L. 500</i>	69	3
3.1 Testamenti pubblici	63.150	13.948	<i>da L. 501 a L. 1.000</i>	63	18
3.2 Ricezioni di testamenti segreti	140	49	<i>da L. 1.001 a L. 5.000</i>	289	165
3.3 Verbal di deposito di testamenti olografi	1.246	409	<i>oltre L. 5.000</i>	849	494
3.4 Revocazioni di testamenti	194	61	In natura	2.583	139
3.5 Verbal di restituzione di testamenti olografi o segreti	216	100	Misto	179	11
3.6 Verbal di richiesta per i testamenti pubblici, di apertura per i testamenti segreti e di pubblicazione per i testamenti olografi	45.192	13.256	15. LOCAZIONI.....	6.009	2.051
3.7 Verbal ed atti relativi ad accettazione di eredità col beneficio di inventario	1.490	642	15.1 Di fabbricati	1.756	713
3.8 Liquidazioni di eredità.....	511	198	15.2 Di terreni	3.221	688
3.9 Divisioni dell'asse ereditario.....	32.573	8.502	15.3 Altre	1.032	650
4. VENDITE DI IMMOBILI	550.609	178.800	16. SOCIETÀ	21.615	13.653
4.1 NATURA			A) Costituzioni, modificazioni e pro-		
Fabbricati	198.561	81.777	roghe di:		
Terreni.....	285.940	77.034	16.1 Società semplici	636	270
Fabbricati con terreni	66.108	19.989	16.2 Società in nome collettivo	1.576	871
4.2 PREZZO			16.3 Società in accomandita:		
<i>fino a L. 50.000.....</i>	215.763	51.062	semplice.....	820	438
<i>da L. 50.001 a L. 100.000</i>	122.712	36.049	per azioni	155	70
<i>da L. 100.001 a L. 500.000</i>	133.869	50.641	16.4 Società per azioni	2.179	1.623
<i>da L. 500.001 a L. 1.000.000.....</i>	46.486	22.210	16.5 Società a responsabilità limitata.....	9.804	6.279
<i>oltre L. 1.000.000</i>	31.779	18.838	16.6 Società cooperative:		
5. CESSIONI DI CREDITI.....	36.845	11.191	a responsabilità limitata.....	5.481	3.606
6. MUTUI.....	20.823	12.724	a responsabilità illimitata.....	218	90
6.1 NATURA			16.7 Società mutue assicuratrici	113	42
Con costituzione di ipoteca.....	19.313	11.817	B) Trasformazioni e fusioni	633	364
Senza costituzione di ipoteca	1.510	907	17. ASSOCIAZIONI IN PARTECIPAZIONE	140	60
6.2 VALORE			18. TRANSAZIONI.....	1.714	506
<i>fino a L. 100.000</i>	1.885	801	19. COMODATI	432	116
<i>da L. 100.001 a L. 500.000</i>	4.439	2.168	20. COSTITUZIONI DI PEGNO	1.187	588
<i>da L. 500.001 a L. 1.000.000</i>	4.271	2.631	21. ANTICRESI.....	602	174
<i>da L. 1.000.001 a L. 5.000.000</i>	6.562	4.357	22. FIDEIUSSIONI	2.213	1.283
<i>oltre L. 5.000.000</i>	3.666	2.767	23. COSTITUZIONI DI RENDITA	1.960	502
7. IPOTECHE VOLONTARIE	29.691	17.708	23.1 Perpetua.....	289	77
8. PERSONE GIURIDICHE PRIVATE.....	312	136	23.2 Vitalizia	1.671	425
8.1 Costituzioni di associazioni.....	289	124	24. AFFRANCAZIONI DI RENDITE, CANONI, CENSI, LIVELLI E SIMILI PRESTAZIONI	1.832	536
8.2 Costituzioni di fondazioni	23	12	25. MANDATI E PROCURE	305.919	149.939
9. RICONOSCIMENTI DI FIGLI	2.726	1.385	26. DEPOSITI	12.034	5.327
9.1 Naturali.....	2.680	1.360	27. PROCESSI VERBALI DI INVENTARIO	4.666	2.339
9.2 Adulterini	46	25	28. PROCESSI VERBALI DI DIVISIONE E DI VENDITA VOLONTARIA O GIUDIZIARIA.....	2.885	1.036
10. COMUNIONI DI BENI	7.605	2.140	29. ATTI DI NOTORIETÀ	62.453	30.593
10.1 Costituzioni, modificazioni e pro-			30. PROCESSI VERBALI DI APPOSIZIONE O RIMOZIONE DI SIGILLI	902	510
roghe	221	87	31. ALTRE CONVENZIONI	236.504	134.619
10.2 Divisioni tra i partecipanti	7.384	2.053	32. PROTESTI.....	1.910.231	1.162.400
			TOTALE	3.898.716	2.065.041

(a) I dati si riferiscono all'attività dei notai aventi sede nei comuni capoluoghi.

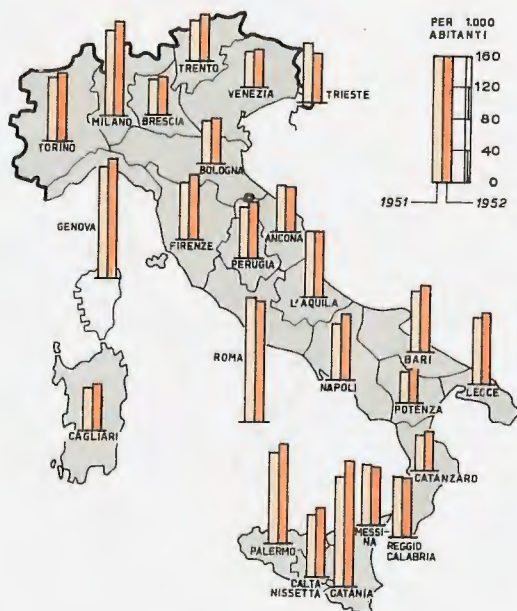
Segue TAV. 3. — NOTIZIE PARTICOLARI SULLE CONVENZIONI CONTENUTE NEGLI ATTI NOTARILI

Anno 1952

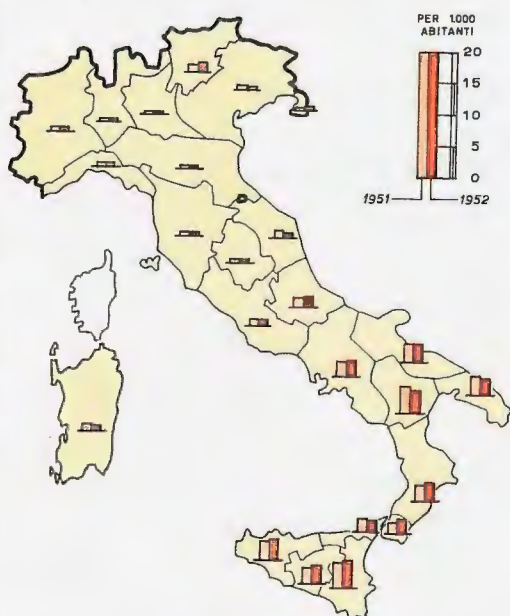
DESCRIZIONE	TOTALE	Nei capoluoghi	DESCRIZIONE	TOTALE	Nei capoluoghi
1. CONVENZIONI MATRIMONIALI.....	6.958	1.499	11. COSTITUZIONI DI SERVITÙ	8.083	2.744
1.1 Con patto di comunione degli utili..	101	42	11.1 Reali	7.218	2.555
1.2 Con costituzione del patrimonio familiare	10	6	11.2 Personali	865	189
1.3 Con costituzione di dote.....	6.847	1.451	12. VENDITE E CESSIONI	564.623	316.593
<i>fino a L. 100.000</i>	4.023	614	12.1 Di autoveicoli	557.398	313.586
<i>da L. 100.001 a L. 500.000</i>	1.683	408	12.2 Di mobili e di frutti pendenti.....	7.225	3.007
<i>da L. 500.001 a L. 1.000.000</i>	759	291	13. PERMUTE	9.357	2.721
<i>da L. 1.000.001 a L. 2.000.000</i>	247	89	14. ENFITEUSI	2.102	502
<i>oltre L. 2.000.000</i>	135	49	14.1 NATURA		
2. DONAZIONI	56.752	12.183	Temporanea	420	45
<i>fino a L. 100.000</i>	31.861	5.356	Perpetua.....	1.682	457
<i>da L. 100.001 a L. 500.000</i>	14.339	3.528	14.2 CANONE ANNUO		
<i>da L. 500.001 a L. 1.000.000</i>	5.870	1.772	In denaro	604	65
<i>da L. 1.000.001 a L. 2.000.000</i>	3.135	989	<i>fino a L. 500</i>	39	3
<i>oltre L. 2.000.000</i>	1.547	538	<i>da L. 501 a L. 1.000</i>	31	6
3. SUCCESSIONI	145.200	37.618	<i>da L. 1.001 a L. 5.000</i>	91	20
3.1 Testamenti pubblici	61.954	13.966	<i>oltre L. 5.000.....</i>	443	36
3.2 Ricezioni di testamenti segreti	280	94	In natura	1.496	437
3.3 Verbal di deposito di testamenti olografi	1.649	536	Misto	2	—
3.4 Revocazioni di testamenti	230	44	15. LOCAZIONI.....	5.050	1.866
3.5 Verbal di restituzione di testamenti olografi o segreti	153	41	15.1 Di fabbricati	1.722	718
3.6 Verbal di richiesta per i testamenti pubblici, di apertura per i testamenti segreti e di pubblicazione per i testamenti olografi	44.171	13.202	15.2 Di terreni	2.666	805
3.7 Verbal ed atti relativi ad accettazione di eredità col beneficio di inventario	1.812	656	15.3 Altre	662	343
3.8 Liquidazioni di eredità	866	176	16. SOCIETÀ	22.100	13.434
3.9 Divisioni dell'asse ereditario.....	34.085	8.903	A) Costituzioni, modificazioni e progroghe di:		
4. VENDITE DI IMMOBILI	563.330	176.081	16.1 Società semplici	876	440
4.1 NATURA			16.2 Società in nome collettivo	1.314	714
Fabbricati	201.546	79.733	16.3 Società in accomandita:		
Terreni.....	299.499	78.935	semplice	680	433
Fabbricati con terreni	62.285	17.413	per azioni	140	86
4.2 PREZZO			16.4 Società per azioni	2.161	1.520
<i>fino a L. 50.000</i>	203.911	46.062	16.5 Società a responsabilità limitata.....	9.151	5.727
<i>da L. 50.001 a L. 100.000</i>	119.184	33.288	16.6 Società cooperative:		
<i>da L. 100.001 a L. 500.000</i>	148.542	51.589	a responsabilità limitata.....	6.343	3.574
<i>da L. 500.001 a L. 1.000.000</i>	50.907	23.225	a responsabilità illimitata	150	67
<i>oltre L. 1.000.000</i>	40.786	21.917	16.7 Società mutue assicuratrici	226	103
5. CESSIONI DI CREDITI.....	37.602	12.905	B) Trasformazioni e fusioni	1.059	770
6. MUTUI	21.758	13.432	17. ASSOCIAZIONI IN PARTECIPAZIONE	222	86
6.1 NATURA			18. TRANSAZIONI.....	1.381	431
Con costituzione di ipoteca	20.561	12.855	19. COMODATI	284	95
Senza costituzione di ipoteca	1.197	577	20. COSTITUZIONI DI PEGNO	794	484
6.2 VALORE			21. ANTICRESI	469	102
<i>fino a L. 100.000</i>	1.850	937	22. FIDEIUSSIONI	1.705	868
<i>da L. 100.001 a L. 500.000</i>	4.144	2.055	23. COSTITUZIONI DI RENDITA	1.880	478
<i>da L. 500.001 a L. 1.000.000</i>	4.024	2.371	23.1 Perpetua.....	257	63
<i>da L. 1.000.001 a L. 5.000.000</i>	6.755	4.574	23.2 Vitalizia	1.623	415
<i>oltre L. 5.000.000</i>	4.985	3.495	24. AFFRANCAZIONI DI RENDITE, CANONI, LIVELLI E SIMILI PRESTAZIONI	1.722	632
7. IPOTECHE VOLONTARIE	41.112	20.275	25. MANDATI E PROCURE.....	328.402	158.899
8. PERSONE GIURIDICHE PRIVATE.....	316	180	26. DEPOSITI	12.494	5.152
8.1 Costituzioni di associazioni.....	300	171	27. PROCESSI VERBALI DI INVENTARIO	4.427	2.036
8.2 Costituzioni di fondazioni	16	9	28. PROCESSI VERBALI DI DIVISIONE E DI VENDITA VOLONTARIA O GIUDIZIARIA.....	3.218	1.202
9. RICONOSCIMENTI DI FIGLI	2.483	1.242	29. ATTI DI NOTORIETÀ	60.956	30.513
9.1 Naturali.....	2.468	1.237	30. PROCESSI VERBALI DI APPOSIZIONE O RIMOZIONE DI SIGILLI	883	236
9.2 Adulterini	15	5	31. ALTRE CONVENZIONI	236.335	125.173
10. COMUNIONI DI BENI	5.532	1.483	32. PROTESTI.....	2.003.606	1.162.670
10.1 Costituzioni, modificazioni e progroghe	424	142	TOTALE	4.151.136	2.103.815
10.2 Divisioni tra i partecipanti	5.108	1.341			

CONVENZIONI PER DISTRETTO DI CORTE DI APPELLO ANNI 1951 E 1952

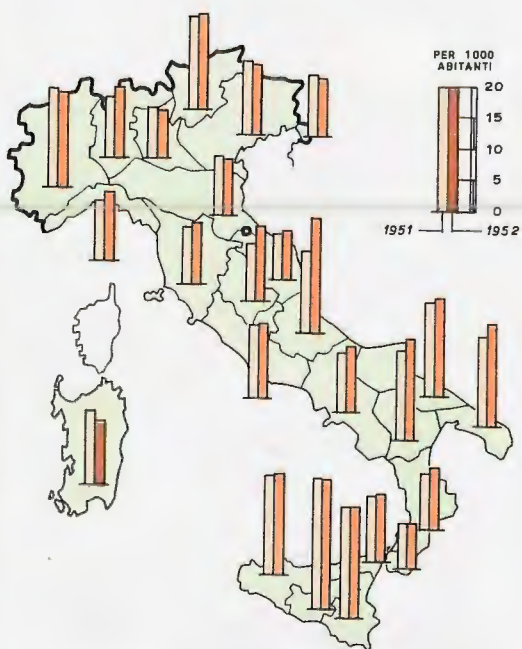
IN COMPLESSO



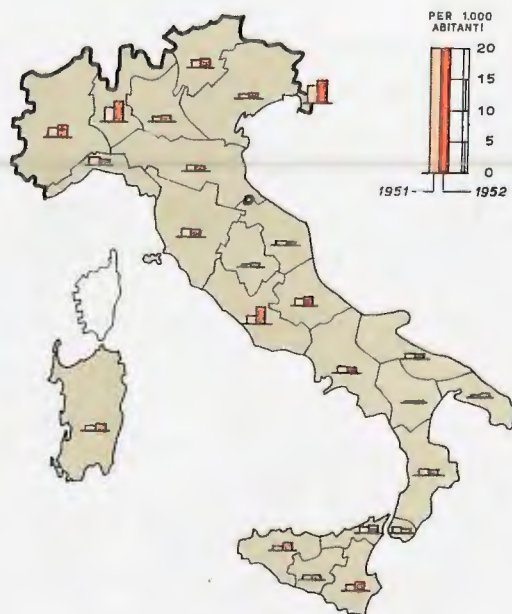
COSTITUZIONE DI DOTE E DONAZIONI



VENDITE DI IMMOBILI

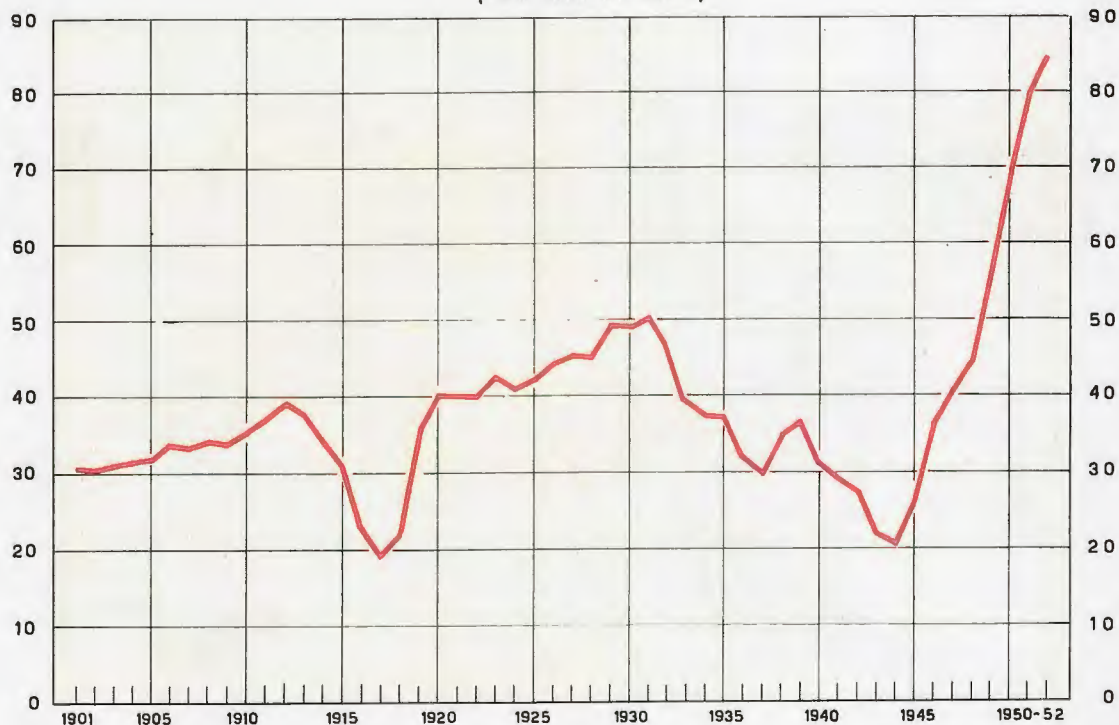


MUTUI CON IPOTECA E IPOTECHE VOLONTARIE

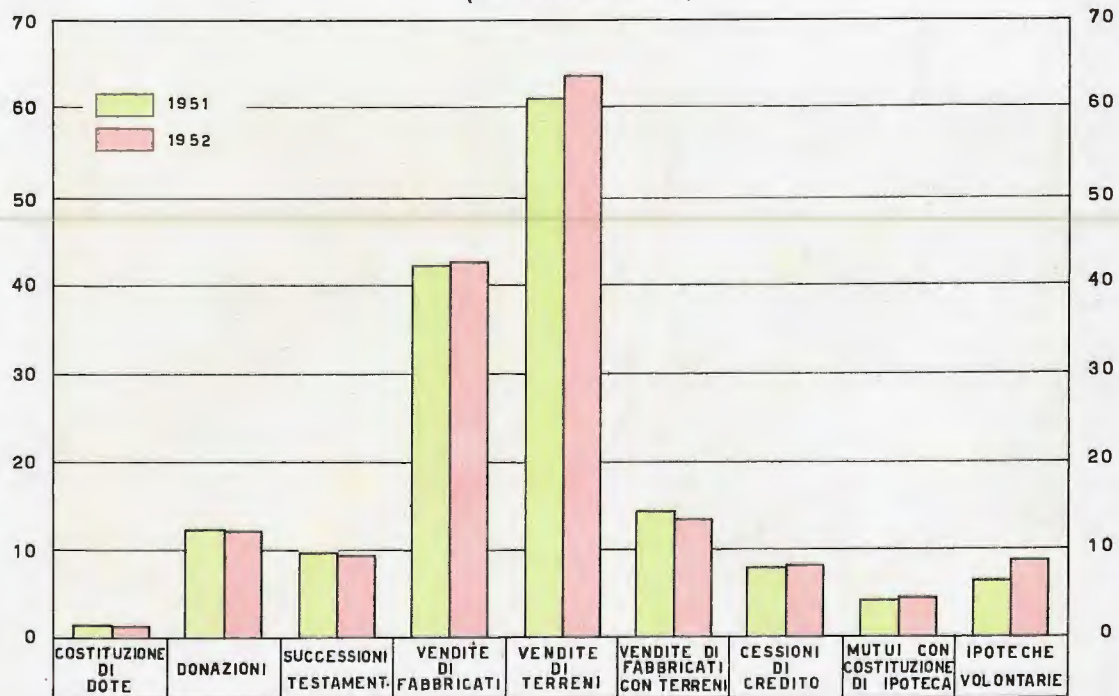


ATTI NOTARILI E CONVENZIONI IN ESSI CONTENUTE

ATTI NOTARILI
(PER 1000 ABITANTI)



CONVENZIONI DI PARTICOLARE INTERESSE CONTENUTE
NEGLI ATTI NOTARILI
(PER 10.000 ABITANTI)



DATI PER CIRCOSCRIZIONI GIUDIZIARIE

TAV. 4 — ATTI NOTARILI

Anni 1950 - 1951 - 1952

DISTRETTI DI CORTE DI APPELLO	PUBBLICI			AUTENTICATI			TOTALE		
	1950	1951	1952	1950	1951	1952	1950	1951	1952
Torino	198.023	197.155	189.419	72.615	83.896	97.148	270.638	281.051	286.567
Genova	162.986	199.725	217.517	30.289	49.935	50.185	193.275	249.660	267.702
Milano	298.508	334.332	338.893	93.473	114.452	148.399	391.981	448.784	487.292
Brescia	57.124	64.283	63.502	28.090	34.347	41.741	85.214	98.630	105.243
Trento	13.052	13.340	15.670	16.210	20.108	23.080	29.262	33.448	38.750
Venezia	143.772	155.060	148.045	43.064	52.197	66.997	186.836	207.257	215.042
Trieste	5.727	6.653	13.623	9.452	19.350	16.105
Bologna	115.727	129.997	130.264	48.852	57.831	66.597	164.579	187.828	196.861
Firenze	138.496	164.749	169.659	37.508	41.633	67.251	176.004	206.382	236.910
Ancona	56.595	67.487	64.076	11.269	10.606	12.556	67.864	78.093	76.632
Perugia	35.786	44.344	45.894	4.991	6.749	10.964	40.777	51.093	56.858
Roma	400.423	466.830	450.248	62.740	60.954	67.535	463.163	527.784	517.783
L'Aquila	80.924	94.385	86.104	6.737	8.192	18.051	87.661	162.577	104.155
Napoli	240.031	291.621	343.710	28.404	33.785	34.933	268.435	325.406	378.643
Bari	109.199	122.146	132.508	11.425	14.582	17.649	120.624	136.728	150.157
Lecce	93.250	100.448	104.594	5.773	6.985	9.461	99.023	107.433	114.055
Potenza	22.754	25.196	25.543	1.073	1.793	2.878	23.827	26.989	28.421
Catanzaro	70.351	74.155	80.069	3.983	4.771	6.399	74.334	78.926	86.468
Reggio di Cal. (sez.)	13.412	16.545	15.416	1.065	1.452	2.186	14.477	17.997	17.602
Messina	40.698	46.904	43.899	1.680	2.520	3.111	42.378	49.424	47.010
Catania	162.772	174.024	198.254	8.680	11.075	15.620	171.452	185.099	213.874
Caltanissetta	35.353	38.705	42.551	640	934	1.322	35.993	39.639	43.873
Palermo	166.132	203.714	215.276	8.360	9.952	16.348	174.492	213.666	231.624
Cagliari	51.331	61.252	64.560	5.570	6.796	9.263	56.901	68.048	73.823
ITALIA . . .	2.706.699	3.092.124	3.192.324	532.491	649.168	799.126	3.239.190	3.741.292	3.991.450

TAV. 5 — CONVENZIONI CONTENUTE NEGLI ATTI NOTARILI

Anni 1950 - 1951 - 1952

DISTRETTI DI CORTE DI APPELLO	IN ATTI PUBBLICI			IN ATTI AUTENTICATI			TOTALE		
	1950	1951	1952	1950	1951	1952	1950	1951	1952
Torino	205.727	212.931	210.837	72.615	83.923	97.160	278.342	296.854	307.997
Genova	164.473	201.106	219.688	30.289	49.942	50.191	194.762	251.048	269.879
Milano	311.128	345.724	349.622	94.022	115.042	152.319	405.150	460.766	501.941
Brescia	60.158	68.248	67.655	29.131	35.099	42.432	89.289	103.347	110.087
Trento	14.709	15.233	17.361	17.802	22.426	25.296	32.511	37.659	42.657
Venezia	157.909	173.558	161.886	43.660	53.397	67.510	201.569	226.955	229.396
Trieste	8.727	9.153	13.676	9.461	22.403	18.614
Bologna	123.884	140.443	139.202	48.873	58.198	66.866	172.757	198.641	206.068
Firenze	146.927	169.974	175.150	37.515	41.685	67.461	184.442	211.659	242.611
Ancona	58.209	69.309	66.540	11.269	10.608	12.556	69.478	79.917	79.096
Perugia	38.410	45.902	47.571	4.991	6.749	10.964	43.401	52.651	58.535
Roma	414.226	482.754	459.434	62.740	60.954	67.535	476.966	543.708	526.969
L'Aquila	85.870	99.321	90.189	6.895	8.192	18.082	92.765	107.513	108.271
Napoli	248.584	301.254	359.803	28.413	33.785	34.933	276.997	335.039	394.736
Bari	116.462	130.330	140.079	11.425	14.582	17.669	127.887	144.912	157.748
Lecce	101.706	109.405	113.544	5.773	6.985	9.521	107.479	116.390	123.065
Potenza	26.861	28.084	28.955	1.073	1.793	2.878	27.934	29.877	31.833
Catanzaro	74.016	77.646	84.548	3.983	4.771	6.399	77.999	82.417	90.947
Reggio di Cal. (sez.)	13.786	16.940	15.870	1.065	1.452	2.186	14.851	18.392	18.056
Messina	42.357	48.561	45.166	1.680	2.520	3.111	44.037	51.081	48.277
Catania	169.131	183.454	204.388	8.680	11.075	15.620	177.811	194.529	220.008
Caltanissetta	36.897	39.583	44.624	640	934	1.322	37.537	40.517	45.946
Palermo	172.605	212.501	226.303	8.360	9.952	16.348	180.965	222.453	242.651
Cagliari	54.032	63.190	66.485	5.571	6.798	9.263	59.603	69.988	75.748
ITALIA . . .	2.838.067	3.244.178	3.344.053	536.465	654.538	807.083	3.374.532	3.898.716	4.151.136

TAV. 6 — CONVENZIONI DI PARTICOLARE INTERESSE CONTENUTE NEGLI ATTI NOTARILI

Anni 1950 - 1951 - 1952

DISTRETTI DI CORTE DI APPELLO	COSTITUZIONI DI DOTE			DONAZIONI			SUCCESIONI TESTAMENTARIE			CESSIONI DI CREDITI		
	1950	1951	1952	1950	1951	1952	1950	1951	1952	1950	1951	1952
Torino	38	22	12	2.373	2.719	2.822	7.579	7.862	7.156	6.083	6.476	6.458
Genova	10	4	—	768	996	1.006	1.715	1.904	1.610	1.141	1.278	2.018
Milano	49	33	32	1.595	1.878	1.957	3.425	3.745	3.852	1.400	1.504	1.399
Brescia	3	3	5	935	1.082	1.047	2.046	2.154	2.285	449	459	859
Trento	3	1	2	732	886	997	1.337	1.394	1.431	392	355	302
Venezia	11	5	2	3.024	3.469	3.192	4.420	4.605	4.834	2.002	2.123	1.554
Trieste	—	2	2	—	105	123	—	166	184	—	182	200
Bologna	11	4	2	734	840	743	2.288	2.437	2.423	1.834	1.944	2.138
Firenze	1	3	2	1.044	1.166	1.267	2.256	2.283	1.991	2.742	2.847	2.311
Ancona	63	29	32	1.519	1.502	1.082	1.814	1.622	1.211	1.410	1.528	1.568
Perugia	3	—	—	627	481	545	554	490	654	892	670	427
Roma	83	19	14	2.999	2.841	2.792	1.851	1.880	1.835	3.725	3.237	3.087
L'Aquila	66	16	79	2.023	1.930	1.920	1.405	1.502	1.381	1.349	1.478	906
Napoli	1.699	1.644	2.279	9.355	9.239	9.353	3.300	3.039	3.260	4.920	2.984	3.749
Bari	464	555	447	4.316	4.778	5.026	1.459	1.723	1.765	1.979	2.234	2.783
Lecce	48	54	56	4.099	4.128	3.540	1.071	1.113	1.243	974	1.149	1.045
Potenza	575	434	309	2.799	2.713	2.406	598	663	529	1.001	1.176	873
Catanzaro	319	256	239	4.809	4.152	4.807	910	934	949	1.852	1.505	1.695
Reggio di Calabria (sez.)	31	8	15	407	396	526	151	141	143	431	282	305
Messina	37	31	28	1.436	1.286	1.199	617	674	714	319	407	434
Catania	1.929	1.843	1.812	3.488	4.035	3.684	1.322	1.589	1.386	1.372	1.355	1.076
Caltanissetta	434	382	337	974	1.068	1.022	485	533	526	185	215	251
Palermo	1.792	1.609	1.141	4.440	4.721	4.652	1.980	1.924	2.089	1.022	900	1.085
Cagliari	2	—	—	1.202	1.146	1.044	775	815	720	501	557	1.079
ITALIA	7.671	6.957	6.847	55.698	57.557	56.752	43.358	45.192	44.171	37.975	36.845	37.602

DISTRETTI DI CORTE DI APPELLO	VENDITE DI IMMOBILI									MUTUI CON COSTITUZIONE DI IPOTECA		
	Fabbricati			Terreni			Fabbricati con terreni			1950	1951	1952
	1950	1951	1952	1950	1951	1952	1950	1951	1952			
Torino	16.326	16.636	15.925	26.053	30.227	29.024	10.495	10.108	9.890	2.030	2.093	1.912
Genova	8.228	8.553	9.311	6.328	5.930	8.237	1.527	2.387	1.923	756	989	757
Milano	19.149	19.970	18.240	17.590	21.948	19.313	3.167	3.221	3.078	1.899	1.353	1.169
Brescia	5.074	5.566	4.196	8.049	9.376	9.311	3.834	3.924	4.470	500	569	644
Trento	1.549	1.433	1.486	6.419	7.108	7.357	2.233	2.303	2.246	427	441	502
Venezia	9.920	10.326	10.090	26.505	28.447	30.836	16.153	18.450	13.044	1.602	1.448	1.628
Trieste	—	1.601	2.071	—	736	624	—	523	35	—	605	884
Bologna	10.000	11.873	11.612	15.230	16.622	15.777	4.918	5.322	4.309	1.208	1.108	1.087
Firenze	12.811	13.275	12.962	9.057	10.039	12.673	2.945	3.585	3.373	1.526	1.199	1.319
Ancona	3.653	3.404	3.710	5.000	5.549	5.793	1.109	1.015	1.387	506	657	362
Perugia	2.829	2.740	3.768	3.518	3.270	3.821	1.024	1.217	2.281	336	374	516
Roma	13.389	20.703	20.035	13.406	16.769	18.651	2.473	2.419	2.276	2.424	2.259	2.598
L'Aquila	3.552	3.657	3.239	10.532	10.726	18.210	2.349	2.222	2.188	157	246	205
Napoli	15.276	17.172	18.335	23.650	22.864	24.143	3.717	3.454	6.194	2.861	2.247	2.633
Bari	8.792	11.649	12.393	13.745	15.835	15.805	125	329	468	572	562	446
Lecce	6.327	5.890	7.314	11.424	11.899	12.613	1.510	1.617	2.279	249	324	309
Potenza	2.806	3.271	3.247	6.873	6.761	7.092	383	450	351	53	54	57
Catanzaro	6.485	6.409	7.617	9.979	9.181	9.839	584	701	553	223	195	190
Reggio di Calabria (sez.)	428	438	514	1.263	1.207	1.177	76	116	70	33	56	69
Messina	3.349	2.729	2.793	4.033	4.048	4.113	86	181	174	206	232	175
Catania	10.616	11.240	12.149	11.099	12.739	12.176	702	777	498	751	625	877
Caltanissetta	4.016	4.305	4.464	6.423	6.511	6.255	83	59	55	242	182	197
Palermo	11.251	11.111	12.318	16.624	18.124	17.576	1.370	1.114	764	642	536	825
Cagliari	4.510	4.610	3.757	9.871	10.024	9.083	369	614	379	639	959	1.200
ITALIA	180.336	198.561	201.546	262.671	285.940	299.499	61.232	66.108	62.285	19.842	19.313	20.561

Segue TAV. 6 — CONVENZIONI DI PARTICOLARE INTERESSE CONTENUTE NEGLI ATTI NOTARILI

Anni 1950 - 1951 - 1952

DISTRETTI DI CORTE DI APPELLO	IPOTECHE VOLONTARIE			RICONOSCIMENTI DI FIGLI			COSTITUZIONI DI SERVITÙ			VENDITE DI AUTOVEICOLI		
	1950	1951	1952	1950	1951	1952	1950	1951	1952	1950	1951	1952
Torino.....	1.859	3.324	4.242	160	103	80	523	1.715	835	50.782	58.161	66.561
Genova.....	1.158	1.078	898	144	84	84	509	882	516	16.426	36.034	41.601
Milano.....	4.886	7.647	12.671	436	372	397	1.598	1.325	1.251	65.611	75.865	107.217
Brescia.....	1.062	1.234	1.336	224	228	203	368	869	609	22.334	27.207	33.703
Trento.....	245	440	469	52	39	51	378	1.162	914	4.441	5.479	6.902
Venezia.....	1.208	1.504	1.844	264	269	259	360	652	792	30.023	36.629	45.565
Trieste.....	226	181	46	27	47	60	4.095	4.273
Bologna.....	1.085	1.958	1.971	174	183	167	404	537	458	37.085	43.971	51.994
Firenze.....	1.953	2.302	1.962	174	214	175	316	396	144	26.414	31.347	51.474
Ancona.....	146	80	202	61	55	43	16	14	85	9.919	11.200	12.941
Perugia.....	86	81	66	97	92	68	4.431	4.972	10.017
Roma.....	1.069	2.401	6.346	132	147	126	201	113	196	47.573	41.168	44.929
L'Aquila.....	717	1.094	1.363	87	52	37	595	268	111	3.717	4.685	5.412
Napoli.....	2.975	1.892	1.563	209	414	372	459	387	645	16.405	15.237	19.516
Bari.....	835	912	946	49	78	50	246	586	538	5.529	7.635	9.709
Lecce.....	198	137	343	20	32	25	110	116	281	2.890	3.676	5.896
Potenza.....	34	49	67	16	12	5	162	165	4	809	1.115	1.636
Catanzaro.....	878	1.553	1.383	110	81	77	61	84	230	2.176	2.574	4.205
Reggio di Calabria (sez.).....	235	159	116	5	11	9	1	6	601	934	1.688
Messina.....	219	439	584	37	29	30	36	47	50	1.559	2.105	2.873
Catania.....	301	652	949	98	73	74	103	94	116	5.938	7.993	11.430
Caltanissetta.....	33	53	55	10	7	9	14	26	34	478	665	1.047
Palermo.....	545	532	1.589	60	52	53	143	124	125	4.600	6.033	10.389
Cagliari.....	17	25	32	86	64	64	7	5	21	4.255	5.521	6.420
ITALIA.....	21.658	29.691	41.112	2.694	2.726	2.483	6.707	9.712	8.083	363.996	434.301	557.398

DISTRETTI DI CORTE DI APPELLO	SOCIETÀ (a)									MANDATI E PROCURE		
	Totale			A resp. limitata			Cooperative			1950	1951	1952
	1950	1951	1952	1950	1951	1952	1950	1951	1952			
Torino.....	1.487	1.505	1.873	714	815	1.062	142	135	201	22.046	22.500	25.886
Genova.....	2.683	2.582	2.453	1.354	1.304	1.174	298	409	445	17.465	16.971	17.018
Milano.....	5.815	6.188	5.602	4.070	4.553	4.030	326	176	225	30.951	31.778	31.620
Brescia.....	541	533	536	225	271	318	217	140	155	7.003	7.476	8.694
Trento.....	251	268	285	127	122	141	75	85	80	4.395	4.466	5.215
Venezia.....	1.733	1.313	1.156	615	502	397	579	403	445	24.537	25.558	26.269
Trieste.....	193	179	92	22	13	76	3.119	3.481
Bologna.....	1.640	1.356	1.794	752	763	870	461	304	556	16.369	16.542	17.688
Firenze.....	1.145	950	956	488	501	524	370	243	230	16.781	16.798	18.048
Ancona.....	352	357	396	40	29	41	102	99	229	5.665	6.327	6.655
Perugia.....	248	188	222	59	42	103	98	98	81	3.339	4.423	4.148
Roma.....	2.400	2.266	2.828	14	10	8	2.368	2.240	2.815	39.182	38.782	41.700
L'Aquila.....	140	123	248	33	38	47	77	63	79	8.212	7.533	8.590
Napoli.....	1.881	1.686	1.184	464	579	237	1.088	595	269	29.581	29.649	31.707
Bari.....	234	316	268	66	101	76	152	170	118	11.361	11.337	13.315
Lecce.....	118	113	78	12	19	19	89	71	28	7.612	7.231	7.270
Potenza.....	68	71	31	1	6	6	60	54	18	3.465	3.834	5.296
Catanzaro.....	136	78	88	4	4	3	105	59	51	9.131	8.944	9.211
Reggio di Calabria (sez.).....	29	12	18	6	7	13	9	11	1.507	1.348	1.634
Messina.....	91	74	65	14	14	14	37	39	14	5.453	4.926	4.547
Catania.....	269	258	203	35	21	27	64	43	55	14.730	13.367	14.243
Caltanissetta.....	89	56	78	11	1	29	27	31	4.460	3.763	4.318
Palermo.....	323	312	344	9	13	7	126	103	159	13.476	13.281	15.136
Cagliari.....	168	184	156	18	5	17	68	121	113	6.364	5.966	6.713
ITALIA.....	21.841	20.982	21.041	9.131	9.804	9.151	6.944	5.699	6.493	303.085	305.919	328.402

(a) Costituzioni, modificazioni e proroghe.

TAV. 7 — NOTIZIE PARTICOLARI SULLE CONVENZIONI CONTENUTE NEGLI ATTI NOTARILI

Anno 1951

SPECIE DELLE CONVENZIONI	DISTRETTI DI CORTE DI APPELLO											
	Torino	Genova	Milano	Brescia	Trento	Venezia	Trieste	Bologna	Firenze	Ancona	Portugia	Roma
1. CONVENZIONI MATRIMONIALI.....	23	13	37	3	2	5	2	5	4	30	—	19
1.1 Con patto di comunione degli utili.....	—	7	1	—	—	—	—	1	—	—	—	—
1.2 Con costituzione del patrimonio familiare.....	1	2	3	—	1	—	—	—	1	1	—	—
1.3 Con costituzione di dote.....	22	4	33	3	1	5	2	4	3	29	—	19
<i>fino a L. 100.000.....</i>	4	2	3	—	1	—	—	—	—	11	—	4
<i>da L. 100.001 a L. 500.000.....</i>	7	1	11	2	—	4	1	3	2	11	—	13
<i>da L. 500.001 a L. 1.000.000.....</i>	11	—	12	—	—	—	—	—	1	6	—	—
<i>da L. 1.000.001 a L. 2.000.000.....</i>	—	—	4	1	—	—	1	—	—	1	—	—
<i>oltre L. 2.000.000.....</i>	—	1	3	—	—	1	—	1	—	—	—	2
2. DONAZIONI.....	2.719	996	1.878	1.082	886	3.469	105	840	1.166	1.502	481	2.841
<i>fino a L. 100.000.....</i>	1.153	633	993	420	335	1.238	55	240	578	670	73	1.752
<i>da L. 100.001 a L. 500.000.....</i>	1.017	260	540	293	363	1.136	36	303	269	422	107	784
<i>da L. 500.001 a L. 1.000.000.....</i>	305	64	169	149	103	579	7	111	142	258	117	181
<i>da L. 1.000.001 a L. 2.000.000.....</i>	143	30	94	102	68	376	5	101	121	115	146	67
<i>oltre L. 2.000.000.....</i>	101	9	82	118	17	140	2	85	56	37	38	57
3. SUCCESSIONI.....	18.425	4.867	9.396	5.387	2.574	13.145	344	7.567	6.026	4.355	2.556	6.659
3.1 Testamenti pubblici.....	5.388	1.556	2.788	1.491	479	5.623	154	3.094	2.109	1.626	970	3.319
3.2 Ricezioni di testamenti segreti.....	18	4	6	4	5	1	—	10	4	—	—	—
3.3 Verbal di deposito di testamenti olografi.....	55	46	12	1	—	203	6	3	194	—	—	147
3.4 Revocazioni di testamenti.....	3	28	5	2	—	1	—	1	1	—	—	11
3.5 Verbal di restituzione di testamenti olografi o segreti.....	4	45	1	1	1	5	4	1	—	—	—	—
3.6 Verbal di richiesta per i testamenti pubblici, di apertura per i testamenti segreti e di pubblicazione per i testamenti olografi.....	7.862	1.904	3.745	2.154	1.394	4.605	166	2.437	2.283	1.622	490	1.880
3.7 Verbal ed atti relativi ad accettazione di eredità col beneficio di inventario.....	162	56	165	189	1	85	14	424	40	22	3	45
3.8 Liquidazioni di eredità.....	16	12	—	32	—	8	—	108	121	1	42	29
3.9 Divisioni dell'asse ereditario.....	4.917	1.216	2.674	1.513	694	2.614	—	1.489	1.274	1.084	1.051	1.228
4. VENDITE DI IMMOBILI.....	56.971	16.870	45.139	18.866	10.844	57.223	2.860	33.817	26.899	9.968	7.227	39.891
4.1 NATURA.....												
Fabbricati.....	16.636	8.553	19.970	5.566	1.433	10.326	1.601	11.873	13.275	3.404	2.740	20.703
Terreni.....	30.227	5.930	21.948	9.376	7.108	28.447	736	16.622	10.039	5.549	3.270	16.769
Fabbricati con terreni.....	10.108	2.387	3.221	3.924	2.303	18.450	523	5.322	3.585	1.015	1.217	2.419
4.2 PREZZO.....												
<i>fino a L. 50.000.....</i>	21.964	7.015	16.452	6.060	4.843	18.758	369	7.906	6.549	2.282	1.401	9.733
<i>da L. 50.001 a L. 100.000.....</i>	11.604	4.124	7.821	4.401	1.891	14.815	396	5.379	6.267	2.154	1.234	8.077
<i>da L. 100.001 a L. 500.000.....</i>	16.684	3.708	12.793	4.641	2.829	14.865	1.276	12.321	9.111	3.428	1.683	9.359
<i>da L. 500.001 a L. 1.000.000.....</i>	3.817	1.237	3.708	2.381	694	6.004	428	4.112	3.222	1.401	1.581	6.701
<i>oltre L. 1.000.000.....</i>	2.902	786	4.365	1.383	587	2.781	391	4.099	1.750	703	1.328	6.021
5. CESSIONI DI CREDITI.....	6.476	1.278	1.504	459	355	2.123	182	1.944	2.847	1.528	670	3.237
6. MUTUI.....	2.134	1.058	1.487	573	469	1.504	613	1.361	1.351	1.122	374	2.267
6.1 NATURA.....												
Con costituzione di ipoteca.....	2.093	989	1.353	569	441	1.448	605	1.108	1.199	657	374	2.259
Senza costituzione di ipoteca.....	41	69	134	4	28	56	8	253	152	465	—	8
6.2 VALORE.....												
<i>fino a L. 100.000.....</i>	57	138	59	67	17	303	5	22	8	207	48	14
<i>da L. 100.001 a L. 500.000.....</i>	198	251	141	119	138	441	136	164	125	341	95	49
<i>da L. 500.001 a L. 1.000.000.....</i>	323	348	279	94	81	315	131	233	288	277	113	286
<i>da L. 1.000.001 a L. 5.000.000.....</i>	1.110	222	605	89	178	331	263	644	630	253	94	839
<i>oltre L. 5.000.000.....</i>	446	99	403	204	55	114	78	298	300	44	24	1.079
7. IPOTECHE VOLONTARIE.....	3.324	1.078	7.647	1.234	440	1.504	226	1.958	2.302	80	—	2.401
8. PERSONE GIURIDICHE PRIVATE.....	72	16	62	19	13	14	—	34	14	9	—	—
8.1 Costituzioni di associazioni.....	72	15	61	19	13	13	—	32	14	8	—	—
8.2 Costituzioni di fondazioni.....	—	1	1	—	—	1	—	2	—	1	—	—
9. RICONOSCIMENTI DI FIGLI.....	103	84	372	228	39	269	46	183	214	55	81	147
9.1 Naturali.....	101	82	360	228	39	268	46	180	212	51	81	145
9.2 Adulterini.....	2	2	12	—	—	1	—	3	2	4	—	2
10. COMUNIONI DI BENI.....	728	252	82	40	120	2.387	61	73	331	151	2	1.024
10.1 Costituzioni, modificazioni e proroghe.....	—	9	59	—	—	12	—	26	35	—	—	3
10.2 Divisioni tra i partecipanti.....	728	243	23	40	120	2.375	61	47	296	151	2	1.021

Segue TAV. 7 — NOTIZIE PARTICOLARI SULLE CONVENZIONI CONTENUTE NEGLI ATTI NOTARILI

Anno 1951

SPECIE DELLE CONVENZIONI	DISTRETTI DI CORTE DI APPELLO											ITALIA	
	L'Aquila	Napoli	Bari	Lecce	Potenza	Catanzaro	Reggio Cal. (sez.)	Messina	Catania	Calta-nissetta	Palermo		Cagliari
1. CONVENZIONI MATRIMONIALI.....	20	1.650	564	54	462	259	8	31	1.962	382	1.610	4	7.149
1.1 Con patto di comunione degli utili.....	4	—	3	—	26	—	—	—	109	—	—	4	155
1.2 Con costituzione del patrimonio familiare.....	—	6	6	—	2	3	—	—	10	—	1	—	37
1.3 Con costituzione di dote.....	16	1.644	555	54	434	256	8	31	1.843	382	1.609	—	6.957
<i>fino a L. 100.000.....</i>	6	718	275	22	288	171	6	14	1.383	292	1.091	—	4.291
<i>da L. 100.001 a L. 500.000.....</i>	7	643	200	22	130	56	2	14	361	64	413	—	1.967
<i>da L. 500.001 a L. 1.000.000.....</i>	2	235	50	5	13	11	—	3	50	18	99	—	516
<i>da L. 1.000.001 a L. 2.000.000.....</i>	—	44	20	4	1	8	—	—	27	4	6	—	121
<i>oltre L. 2.000.000.....</i>	1	4	10	1	2	10	—	—	22	4	—	—	62
2. DONAZIONI.....	1.930	9.239	4.778	4.128	2.713	4.152	396	1.286	4.035	1.068	4.721	1.146	57.557
<i>fino a L. 100.000.....</i>	1.112	4.927	3.303	2.522	2.144	3.552	315	748	2.814	574	2.870	758	33.879
<i>da L. 100.001 a L. 500.000.....</i>	608	2.470	928	789	506	496	66	254	933	218	1.081	293	14.172
<i>da L. 500.001 a L. 1.000.000.....</i>	114	1.148	341	478	50	75	8	170	196	116	534	62	5.477
<i>da L. 1.000.001 a L. 2.000.000.....</i>	68	491	153	272	9	15	6	80	71	39	189	31	2.792
<i>oltre L. 2.000.000.....</i>	28	203	53	67	4	14	1	34	21	21	47	2	1.237
3. SUCCSSIONI.....	5.211	12.060	7.859	6.280	2.836	3.412	554	2.813	6.516	2.229	9.671	3.970	144.712
3.1 Testamenti pubblici.....	2.728	5.912	4.828	3.431	1.365	1.846	304	1.512	4.148	1.321	4.814	2.344	63.150
3.2 Ricezioni di testamenti segreti.....	4	48	12	7	3	4	—	3	1	4	2	—	140
3.3 Verbali di deposito di testamenti olografi.....	6	131	26	17	72	11	9	47	103	13	110	34	1.246
3.4 Revocazioni di testamenti.....	5	67	11	3	2	16	7	9	8	3	6	5	194
3.5 Verbali di restituzione di testamenti olografi o segreti.....	—	35	2	1	—	3	7	1	2	2	101	—	216
3.6 Verbali di richiesta per i testamenti pubblici, di apertura per i testamenti segreti e di pubblicazione per i testamenti olografi.....	1.502	3.039	1.723	1.113	663	934	141	674	1.589	533	1.924	815	45.192
3.7 Verbali ed atti relativi ad accettazione di eredità col beneficio di inventario.....	18	79	108	6	4	1	9	29	1	1	27	1	1.490
3.8 Liquidazioni di eredità.....	49	68	5	—	—	5	—	4	—	1	7	3	511
3.9 Divisioni dell'asse ereditario.....	899	2.681	1.144	1.702	727	592	77	534	664	351	2.680	768	32.573
4. VENDITE DI IMMOBILI.....	16.605	43.490	27.813	19.406	10.482	16.291	1.761	6.958	24.756	10.875	30.349	15.248	550.609
4.1 NATURA													
Fabbricati.....	3.657	17.172	11.649	5.890	3.271	6.409	438	2.729	11.240	4.305	11.111	4.610	198.561
Terreni.....	10.726	22.864	15.835	11.899	6.761	9.181	1.207	4.048	12.739	6.511	18.124	10.024	285.940
Fabbricati con terreni.....	2.222	3.454	329	1.617	450	701	116	181	777	59	1.114	614	66.108
4.2 PREZZO													
<i>fino a L. 50.000.....</i>	8.374	22.673	12.777	9.427	6.444	11.709	1.144	4.158	12.109	5.393	11.525	6.698	215.763
<i>da L. 50.001 a L. 100.000.....</i>	3.189	8.853	7.598	5.277	2.085	2.535	277	1.620	5.149	2.625	11.309	4.032	122.712
<i>da L. 100.001 a L. 500.000.....</i>	3.838	7.814	5.491	2.910	1.656	1.667	233	852	5.741	2.172	5.851	2.946	133.869
<i>da L. 500.001 a L. 1.000.000.....</i>	739	3.110	1.445	1.208	214	232	55	241	1.102	475	1.326	1.053	46.486
<i>oltre L. 1.000.000.....</i>	465	1.040	502	584	83	148	52	87	655	210	338	319	31.779
5. CESSIONI DI CREDITI.....	1.478	2.984	2.234	1.149	1.176	1.505	282	407	1.355	215	900	557	36.845
6. MUTUI.....	253	2.258	580	326	79	214	66	233	710	194	638	959	20.823
6.1 NATURA													
Con costituzione di ipoteca.....	246	2.247	562	324	54	195	56	232	625	182	536	959	19.313
Senza costituzione di ipoteca.....	7	11	18	2	25	19	10	1	85	12	102	—	1.510
6.2 VALORE													
<i>fino a L. 100.000.....</i>	63	208	123	36	8	29	4	9	68	21	111	260	1.885
<i>da L. 100.001 a L. 500.000.....</i>	103	571	200	151	20	44	17	75	294	69	247	450	4.439
<i>da L. 500.001 a L. 1.000.000.....</i>	24	768	134	53	9	27	14	24	105	31	190	124	4.271
<i>da L. 1.000.001 a L. 5.000.000.....</i>	41	593	96	65	24	38	17	79	139	53	68	91	6.562
<i>oltre L. 5.000.000.....</i>	22	118	27	21	18	76	14	46	104	20	22	34	3.666
7. IPOTECHE VOLONTARIE.....	1.094	1.892	912	137	49	1.553	159	439	652	53	532	25	29.691
8. PERSONE GIURIDICHE PRIVATE.....	—	—	8	20	4	—	—	—	25	—	2	—	312
8.1 Costituzioni di associazioni.....	—	—	4	20	4	—	—	—	13	—	1	—	289
8.2 Costituzioni di fondazioni.....	—	—	4	—	—	—	—	—	12	—	1	—	23
9. RICONOSCIMENTI DI FIGLI.....	52	414	78	32	12	81	11	29	73	7	52	64	2.726
9.1 Naturali.....	52	411	70	31	12	80	11	27	71	7	51	64	2.680
9.2 Adulterini.....	—	3	8	1	—	1	—	2	2	—	1	—	46
10. COMUNIONI DI BENI.....	134	348	956	1	121	4	3	1	686	3	95	2	7.605
10.1 Costituzioni, modificazioni e proroghe.....	4	44	9	1	—	—	—	—	—	3	15	1	221
10.2 Divisioni tra i partecipanti.....	130	304	947	—	121	4	3	1	686	—	80	1	7.384

Segue TAV. 7 — NOTIZIE PARTICOLARI SULLE CONVENZIONI CONTENUTE NEGLI ATTI NOTARILI

Anno 1951

SPECIE DELLE CONVENZIONI	DISTRETTI DI CORTE DI APPELLO											
	Torino	Genova	Milano	Brescia	Trento	Venezia	Trieste	Bologna	Firenze	Ancona	Perugia	Roma
11. COSTITUZIONI DI SERVITU'	1.715	882	1.325	869	1.162	652	47	537	396	14	92	112
11.1 Reali	1.690	862	1.292	821	1.075	626	46	534	377	11	92	107
11.2 Personali	25	20	33	48	87	26	1	3	19	3	—	11
12. VENDITE E CESSIONI.	58.354	37.426	76.393	27.321	5.551	37.632	4.130	44.427	31.978	11.372	5.126	41.264
12.1 Di autoveicoli	58.161	36.034	75.865	27.207	5.479	36.629	4.095	43.971	31.347	11.200	4.972	41.168
12.2 Di mobili e di frutti pendenti....	193	1.392	528	114	72	1.003	35	456	631	172	154	101
13. PERMUTE	1.147	246	651	421	274	997	13	610	474	465	260	392
14. ENFITEUSI	3	1	1	—	—	5	—	64	1	81	3	25
14.1 NATURA												
Temporanea.	3	1	1	—	—	2	—	47	—	81	3	15
Perpetua	—	—	—	—	—	3	—	17	1	—	—	10
14.2 CANONE ANNUO												
In denaro.	3	1	1	—	—	3	—	39	—	81	3	23
fino a L. 500	2	—	—	—	—	—	—	38	—	—	—	5
da L. 501 a L. 1.000	1	—	1	—	—	—	—	—	—	4	—	4
da L. 1.001 a L. 5.000	—	—	—	—	—	—	—	—	—	22	—	4
oltre L. 5.000	—	1	—	—	—	3	—	1	—	55	3	16
In natura	—	—	—	—	—	2	—	19	1	—	—	1
Misto	—	—	—	—	—	—	—	6	—	—	—	1
15. LOCAZIONI.	176	233	238	271	70	527	10	263	267	444	63	173
15.1 Di fabbricati	74	105	96	104	34	145	2	110	80	242	38	45
15.2 Di terreni	26	77	108	140	29	329	2	140	30	182	25	41
15.3 Altre	76	51	34	27	7	53	6	13	157	20	—	87
16. SOCIETÀ	1.598	2.593	6.383	545	270	1.342	193	1.358	1.006	362	188	2.285
A) Costituzioni, modificazioni e pro-												
roghe di:												
16.1 Società semplici.	46	9	47	7	18	44	6	18	18	39	6	3
16.2 Società in nome collettivo	220	124	306	38	15	128	23	91	86	157	7	6
16.3 Società in accomandita:												
semplice	109	85	313	6	1	67	3	67	52	9	—	3
per azioni.	9	8	34	8	—	11	2	15	1	8	22	—
16.4 Società per azioni	169	630	711	63	26	155	54	98	44	13	11	4
16.5 Società a responsabilità limitata ..	815	1.304	4.553	271	122	502	92	763	501	29	42	10
16.6 Società cooperative:												
a responsabilità limitata	128	401	153	125	82	381	13	256	232	97	87	2.238
a responsabilità illimitata.	7	8	23	15	3	22	—	48	11	2	11	2
16.7 Società mutue assicuratrici	2	13	48	—	1	3	—	—	5	3	2	—
B) Trasformazioni e fusioni.	93	11	195	12	2	29	—	2	56	5	—	19
17. ASSOCIAZIONI IN PARTECIPAZIONE	11	6	4	—	2	6	8	7	10	1	—	—
18. TRANSAZIONI.	188	80	10	12	10	33	—	32	76	52	46	51
19. COMODATI	122	1	7	—	12	1	1	18	33	1	—	5
20. COSTITUZIONI DI PEGNO	126	2	432	1	214	38	7	209	13	70	1	—
21. ANTICRESI	68	26	—	—	—	19	—	1	1	—	—	1
22. FIDEIUSSIONI	232	297	228	28	11	81	63	121	130	131	3	103
23. COSTITUZIONI DI RENDITA	186	56	61	43	51	210	13	54	24	20	5	103
23.1 Perpetua	100	11	1	—	—	1	—	2	—	1	—	1
23.2 Vitalizia	86	45	60	43	51	209	13	52	24	19	5	102
24. AFFRANCAZIONI DI RENDITE, CANONI, CEN-												
SI, LIVELLI E SIMILI PRESTAZIONI.	15	35	19	8	34	125	—	76	59	2	—	106
25. MANDATI E PROCURE	22.500	16.971	31.778	7.476	4.466	25.558	3.119	16.542	16.798	6.327	4.423	38.782
26. DEPOSITI	1.202	815	245	205	84	535	45	397	366	382	176	2.306
27. PROCESSI VERBALI DI INVENTARIO	713	725	555	288	70	137	35	216	200	239	11	131
28. PROCESSI VERBALI DI DIVISIONE E DI VEN-												
DITA VOLONTARIA O GIUDIZIARIA.	286	186	59	15	7	144	8	288	107	132	5	162
29. ATTI DI NOTORIETÀ	5.701	2.644	7.856	1.964	546	4.096	832	4.436	4.325	2.232	752	9.284
30. PROCESSI VERBALI DI APPOSIZIONE O RIMO-												
ZIONE DI SIGILLI	197	233	63	—	2	23	—	4	22	35	—	2
31. ALTRE CONVENZIONI	27.858	10.655	33.835	6.345	5.209	14.541	6.492	14.992	14.096	5.429	3.955	24.902
32. PROTESTI	83.481	150.423	233.019	29.644	3.872	58.610	2.948	66.207	100.123	33.326	26.151	365.027
TOTALE	296.854	251.048	460.766	103.347	37.659	226.955	22.403	198.641	211.659	79.917	52.651	543.708

Segue TAV. 7 — NOTIZIE PARTICOLARI SULLE CONVENZIONI CONTENUTE NEGLI ATTI NOTARILI

Anno 1951

SPECIE DELLE CONVENZIONI	DISTRETTI DI CORTE DI APPELLO												ITALIA
	L'Aquila	Napoli	Bari	Lecce	Potenza	Catanzaro	Reggio Cal. (sez.)	Messina	Catania	Caltanissetta	Palermo	Cagliari	
11. COSTITUZIONI DI SERVITU'	268	387	586	116	165	84	6	47	94	26	124	5	9.712
11.1 Reali	261	312	164	114	164	77	5	47	86	25	123	5	8.911
11.2 Personali	7	75	422	2	1	7	1	—	8	1	1	—	801
12. VENDITE E CESSIONI.	5.112	17.390	8.007	3.741	1.190	2.747	954	2.224	8.326	845	6.763	5.674	443.952
12.1 Di autoveicoli	4.685	15.237	7.635	3.676	1.115	2.574	934	2.105	7.993	665	6.033	5.521	434.301
12.2 Di mobili e di frutti pendenti	427	2.153	372	65	75	173	20	119	333	180	730	153	9.651
13. PERMUTE	245	785	364	262	143	188	17	75	305	97	707	555	9.693
14. ENFITEUSI	5	148	22	219	5	24	3	9	2.189	323	901	—	4.032
14.1 NATURA													
Temporanea.	3	90	17	—	5	16	1	2	583	1	—	—	871
Perpetua	2	58	5	219	—	8	2	7	1.606	322	901	—	3.161
14.2 CANONE ANNUO													
In denaro.	5	114	8	149	4	24	3	3	377	322	107	—	1.270
fino a L. 500	—	—	3	1	1	—	—	—	15	1	3	—	69
da L. 501 a L. 1.000	2	5	2	2	—	1	—	2	6	16	17	—	63
da L. 1.001 a L. 5.000	3	8	2	127	3	2	2	—	26	58	32	—	289
oltre L. 5.000	—	101	1	19	—	21	1	1	330	247	55	—	849
In natura	—	34	10	70	1	—	—	6	1.644	1	794	—	2.583
Misto	—	—	4	—	—	—	—	—	168	—	—	—	179
15. LOCAZIONI.	133	758	907	422	12	70	28	90	387	48	393	26	6.009
15.1 Di fabbricati	81	292	62	8	1	22	9	22	36	9	134	5	1.756
15.2 Di terreni	45	262	786	406	11	46	15	58	229	21	199	14	3.221
15.3 Altre	7	204	59	8	—	2	4	10	122	18	60	7	1.032
16. SOCIETÀ	129	1.686	346	117	71	78	12	97	401	57	312	186	21.615
A) Costituzioni, modificazioni e proghe di:													
16.1 Società semplici.	7	67	22	5	10	10	—	7	109	29	74	35	636
16.2 Società in nome collettivo	11	188	13	7	—	3	2	6	71	—	56	18	1.576
16.3 Società in accomandita:													
semplice	2	31	8	5	—	—	—	—	2	—	56	1	820
per azioni.	—	26	—	—	—	—	—	—	9	—	2	—	155
16.4 Società per azioni	1	180	1	6	—	1	1	2	1	—	5	3	2.179
16.5 Società a responsabilità limitata	38	579	101	19	6	4	—	14	21	—	13	5	9.804
16.6 Società cooperative:													
a responsabilità limitata	55	570	154	69	53	59	9	26	43	27	102	121	5.481
a responsabilità illimitata	8	25	16	2	1	—	—	13	—	—	1	—	218
16.7 Società mutue assicuratrici	1	20	1	—	1	1	—	6	2	—	3	1	113
B) Trasformazioni e fusioni.	6	—	30	4	—	—	—	23	143	1	—	2	633
17. ASSOCIAZIONI IN PARTECIPAZIONE	17	22	24	2	—	4	—	4	2	3	7	—	140
18. TRANSAZIONI.	86	277	108	46	32	48	14	52	116	24	308	13	1.714
19. COMODATI	8	105	11	7	—	4	—	—	3	—	93	—	432
20. COSTITUZIONI DI PEGNO	1	47	7	1	—	1	—	—	—	—	17	—	1.187
21. ANTICRESI	8	117	42	21	11	39	1	4	73	57	113	—	602
22. FIDEIUSSIONI	47	260	94	64	14	85	5	9	65	12	95	35	2.213
23. COSTITUZIONI DI RENDITA	77	377	87	76	49	15	—	13	81	55	149	155	1.960
23.1 Perpetua	1	147	13	—	2	1	—	—	8	—	—	—	289
23.2 Vitalizia	76	230	74	76	47	14	—	13	81	47	149	155	1.671
24. AFFRANCAZIONI DI RENDITE, CANONI, CENSI, LIVELLI E SIMILI PRESTAZIONI.	43	290	28	99	7	21	7	18	180	18	642	—	1.832
25. MANDATI E PROCURE	7.533	29.649	11.337	7.231	3.834	8.944	1.348	4.926	13.367	3.763	13.281	5.966	305.919
26. DEPOSITI	341	1.896	397	105	193	498	130	149	482	68	993	24	12.034
27. PROCESSI VERBALI DI INVENTARIO	28	603	144	48	8	42	17	29	227	69	55	76	4.666
28. PROCESSI VERBALI DI DIVISIONE E DI VENDITA VOLONTARIA O GIUDIZIARIA.	93	315	160	31	31	233	14	17	80	121	197	194	2.885
29. ATTI DI NOTORIETÀ	853	7.519	1.443	875	345	421	1.675	438	1.699	107	1.682	728	62.453
30. PROCESSI VERBALI DI APPOSIZIONE O RIMOZIONE DI SIGILLI	11	191	5	19	3	2	16	4	67	1	2	—	902
31. ALTRE CONVENZIONI	3.370	28.761	7.494	4.359	1.461	2.662	486	2.161	5.769	1.240	7.673	2.759	236.564
32. PROTESTI.	62.328	169.121	67.517	66.996	4.369	38.736	10.419	28.518	119.846	18.557	139.376	31.617	1910.231
TOTALE.	107.513	335.039	144.912	116.390	29.877	82.417	18.392	51.081	194.529	40.517	222.453	69.988	3.898.716

Segue TAV. 7. — NOTIZIE PARTICOLARI SULLE CONVENZIONI CONTENUTE NEGLI ATTI NOTARILI

Anno 1952

SPECIE DELLE CONVENZIONI	DISTRETTI DI CORTE DI APPELLO											
	Torino	Genova	Milano	Brescia	Trento	Venezia	Trieste	Bologna	Firenze	Ancona	Perugia	Roma
1. CONVENZIONI MATRIMONIALI	12	3	32	5	2	2	2	4	2	32	—	14
1.1 Con patto di comunione degli utili.....	—	3	—	—	—	—	—	—	—	—	—	—
1.2 Con costituzione del patrimonio familiare.....	—	—	—	—	—	—	—	2	—	—	—	—
1.3 Con costituzione di dote.....	12	—	32	5	2	2	2	2	2	32	—	14
<i>fino a L. 100.000</i>	8	—	3	—	—	—	—	1	—	—	—	7
<i>da L. 100.001 a L. 500.000</i>	4	—	18	2	2	2	1	—	—	5	—	5
<i>da L. 500.001 a L. 1.000.000</i>	—	—	9	3	—	—	—	—	—	14	—	2
<i>da L. 1.000.001 a L. 2.000.000</i>	—	—	—	—	—	—	—	—	1	12	—	—
<i>oltre L. 2.000.000</i>	—	—	2	—	—	—	1	1	1	1	—	—
2. DONAZIONI	2.822	1.006	1.957	1.047	997	3.192	123	743	1.267	1.082	545	2.792
<i>fino a L. 100.000</i>	1.169	500	1.025	407	325	864	51	224	578	357	41	1.724
<i>da L. 100.001 a L. 500.000</i>	1.125	328	572	304	422	987	61	232	451	328	123	742
<i>da L. 500.001 a L. 1.000.000</i>	298	106	175	117	159	688	7	115	119	257	169	178
<i>da L. 1.000.001 a L. 2.000.000</i>	149	55	87	130	77	458	1	88	73	108	166	76
<i>oltre L. 2.000.000</i>	81	17	98	89	14	195	3	84	46	32	46	72
3. SUCCESSIONI	17.756	4.450	9.788	5.469	2.785	14.528	378	7.229	5.593	3.603	2405	6.264
3.1 Testamenti pubblici.....	5.058	1.519	2.775	1.560	475	5.612	147	2.973	2.220	1.506	858	2.951
3.2 Ricezioni di testamenti segreti.....	10	1	11	6	9	1	—	10	7	—	2	—
3.3 Verbal di deposito di testamenti olografi.....	56	15	3	—	1	733	4	4	108	5	26	79
3.4 Revocazioni di testamenti.....	3	1	5	—	2	4	—	5	7	—	5	—
3.5 Verbal di restituzione di testamenti olografi o segreti.....	4	1	—	—	—	2	—	2	2	1	1	—
3.6 Verbal di richiesta per i testamenti pubblici, di apertura per i testamenti segreti e di pubblicazione per i testamenti olografi.....	7.156	1.610	3.852	2.285	1.431	4.834	184	2.423	1.991	1.211	654	1.835
3.7 Verbal ed atti relativi ad accettazione di eredità col beneficio di inventario.....	70	14	196	293	6	83	10	338	123	20	164	24
3.8 Liquidazioni di eredità.....	5	47	35	43	2	25	1	38	62	1	139	9
3.9 Divisioni dell'asse ereditario.....	5.394	1.242	2.911	1.282	859	3.234	32	1.436	1.073	859	556	1.366
4. VENDITE DI IMMOBILI	54.839	19.471	40.631	17.977	11.089	53.970	2.730	31.698	29.008	10.890	9.870	40.962
4.1 NATURA.....												
Fabbricati.....	15.925	9.311	18.240	4.196	1.486	10.090	2.071	11.612	12.962	3.710	3.768	20.035
Terreni.....	29.024	8.237	19.313	9.311	7.357	30.836	624	15.777	12.673	5.793	3.821	18.651
Fabbricati con terreni.....	9.890	1.923	3.078	4.470	2.246	13.044	35	4.309	3.373	1.387	2.281	2.276
4.2 PREZZO.....												
<i>fino a L. 50.000</i>	19.671	6.144	12.173	5.752	4.427	13.615	265	6.650	7.041	2.403	1.357	11.113
<i>da L. 50.001 a L. 100.000</i>	10.609	4.267	7.592	3.892	2.062	14.248	301	4.680	5.417	2.422	1.783	7.384
<i>da L. 100.001 a L. 500.000</i>	16.860	5.293	12.043	4.859	3.103	15.399	1.418	11.760	10.081	3.634	2.570	9.773
<i>da L. 500.001 a L. 1.000.000</i>	4.105	2.026	4.606	2.230	791	6.544	354	4.154	3.650	1.581	2.447	5.477
<i>oltre L. 1.000.000</i>	3.594	1.741	4.217	1.244	706	4.164	392	4.454	2.819	850	1.713	7.215
5. CESSIONI DI CREDITI	6.458	2.018	1.399	859	302	1.554	200	2.138	2.311	1.568	427	3.087
6. MUTUI	1.955	830	1.291	691	504	1.762	896	1.219	1.452	545	531	2.649
6.1 NATURA.....												
Con costituzione di ipoteca.....	1.912	757	1.169	644	502	1.628	884	1.087	1.319	362	516	2.598
Senza costituzione di ipoteca.....	43	73	122	47	2	134	12	132	133	183	15	51
6.2 VALORE.....												
<i>fino a L. 100.000</i>	27	77	38	98	37	354	10	12	10	27	85	45
<i>da L. 100.001 a L. 500.000</i>	134	199	105	108	72	360	155	157	125	133	142	103
<i>da L. 500.001 a L. 1.000.000</i>	272	213	174	124	96	342	77	228	232	153	167	217
<i>da L. 1.000.001 a L. 5.000.000</i>	1.025	231	509	135	222	498	524	599	793	203	117	316
<i>oltre L. 5.000.000</i>	497	110	465	226	77	208	130	223	292	29	20	1.968
7. IPOTECHE VOLONTARIE	4.242	898	12.671	1.336	469	1.844	181	1.971	1.962	202	—	6.346
8. PERSONE GIURIDICHE PRIVATE	57	1	78	21	18	10	—	51	13	2	—	—
8.1 Costituzioni di associazioni.....	56	—	75	21	18	9	—	49	13	2	—	—
8.2 Costituzioni di fondazioni.....	1	1	3	—	—	1	—	2	—	—	—	—
9. RICONOSCIMENTI DI FIGLI	80	84	397	203	51	259	27	167	175	43	66	126
9.1 Naturali.....	79	84	397	203	51	259	27	167	174	43	66	126
9.2 Adulterini.....	1	—	—	—	—	—	—	—	1	—	—	—
10. COMUNIONI DI BENI	515	129	81	350	83	1.087	30	156	126	214	6	805
10.1 Costituzioni, modificazioni e proroghe.....	—	15	69	56	—	26	—	17	7	11	6	18
10.2 Divisioni tra i partecipanti.....	515	114	12	294	83	1.061	30	139	119	203	—	787

Segue TAV. 7 — NOTIZIE PARTICOLARI SULLE CONVENZIONI CONTENUTE NEGLI ATTI NOTARILI

Anno 1952

SPECIE DELLE CONVENZIONI	DISTRETTI DI CORTE DI APPELLO											ITALIA	
	L'Aquila	Napoli	Bari	Lecce	Potenza	Catanzaro	Reggio Cal. (sez.)	Messina	Catania	Calta-nissetta	Pa-lermo		Cagliari
1. CONVENZIONI MATRIMONIALI.....	79	2.279	449	56	337	241	15	28	1.885	337	1.141	1	6.958
1.1 Con patto di comunione degli utili.....	—	—	—	—	28	—	—	—	69	—	—	1	101
1.2 Con costituzione del patrimonio familiare.....	—	—	2	—	—	2	—	—	4	—	—	—	10
1.3 Con costituzione di dote.....	79	2.279	447	56	309	239	15	28	1.812	337	1.141	—	6.847
<i>fino a L. 100.000.....</i>	55	1.055	198	31	192	143	8	16	1.329	243	734	—	4.023
<i>da L. 100.001 a L. 500.000.....</i>	21	543	142	19	105	69	5	9	409	63	265	—	1.683
<i>da L. 500.001 a L. 1.000.000.....</i>	2	467	72	4	9	13	2	—	42	17	103	—	759
<i>da L. 1.000.001 a L. 2.000.000.....</i>	—	145	19	1	1	8	—	3	19	11	27	—	247
<i>oltre L. 2.000.000.....</i>	1	69	16	1	2	6	—	—	19	3	12	—	135
2. DONAZIONI.....	1.920	9.353	5.026	3.540	2.406	4.807	526	1.199	3.684	1.022	4.652	1.044	56.752
<i>fino a L. 100.000.....</i>	1.006	4.995	2.872	2.404	1.745	4.046	419	666	2.591	738	2.484	630	31.861
<i>da L. 100.001 a L. 500.000.....</i>	691	2.097	1.357	634	545	624	63	265	881	167	1.007	311	14.339
<i>da L. 500.001 a L. 1.000.000.....</i>	166	1.266	453	304	90	99	27	140	119	72	694	52	5.870
<i>da L. 1.000.001 a L. 2.000.000.....</i>	32	716	238	99	15	25	9	82	60	36	319	36	3.135
<i>oltre L. 2.000.000.....</i>	25	279	106	79	11	13	6	46	33	9	148	15	1.547
3. SUCCESSIONI.....	5.009	13.833	7.658	6.598	2.634	3.643	548	2.962	6.875	2.329	9.329	3.534	145.200
3.1 Testamenti pubblici.....	2.726	5.542	4.655	3.423	1.336	1.983	298	1.597	4.203	1.379	5.005	2.153	61.954
3.2 Ricezioni di testamenti segreti.....	2	158	4	4	5	8	3	—	21	6	10	2	280
3.3 Verbal di deposito di testamenti olografi.....	11	192	28	40	18	8	5	25	176	13	33	66	1.649
3.4 Revocazioni di testamenti.....	7	117	7	2	—	15	7	8	13	6	10	6	230
3.5 Verbal di restituzione di testamenti olografi o segreti.....	11	107	2	1	2	4	—	2	3	2	3	3	153
3.6 Verbal di richiesta per i testamenti pubblici, di apertura per i testamenti segreti e di pubblicazione per i testamenti olografi.....	1.381	3.260	1.765	1.243	529	949	143	714	1.386	526	2.089	720	44.171
3.7 Verbal ed atti relativi ad accettazione di eredità col beneficio di inventario.....	2	268	103	3	6	2	—	24	26	—	35	2	1.812
3.8 Liquidazioni di eredità.....	108	324	2	—	1	11	—	4	—	—	1	8	866
3.9 Divisioni dell'asse ereditario.....	761	3.865	1.092	1.882	737	663	92	588	1.047	397	2.143	574	34.085
4. VENDITE DI IMMOBILI.....	23.637	48.672	28.666	22.206	10.690	18.009	1.761	7.080	24.823	10.774	30.658	13.219	563.330
4.1 NATURA.....													
Fabbricati.....	3.239	18.335	12.393	7.314	3.247	7.617	514	2.793	12.149	4.464	12.318	3.757	201.546
Terreni.....	18.210	24.143	15.805	12.613	7.092	9.839	1.177	4.113	12.176	6.255	17.576	9.083	299.499
Fabbricati con terreni.....	2.188	6.194	468	2.279	351	553	70	174	498	55	764	379	62.285
4.2 PREZZO.....													
<i>fino a L. 50.000.....</i>	6.769	26.515	10.723	11.293	6.109	11.687	1.041	3.913	12.021	5.038	13.174	5.017	203.911
<i>da L. 50.001 a L. 100.000.....</i>	3.545	10.108	7.195	5.945	2.354	3.418	293	1.752	5.557	2.855	8.488	3.017	119.184
<i>da L. 100.001 a L. 500.000.....</i>	11.579	7.730	7.277	3.233	1.882	2.320	279	974	5.779	2.249	5.335	3.112	148.542
<i>da L. 500.001 a L. 1.000.000.....</i>	1.199	2.714	2.078	1.275	237	370	86	309	800	418	2.347	1.109	50.907
<i>oltre L. 1.000.000.....</i>	545	1.605	1.393	460	108	214	62	132	666	214	1.314	964	40.786
5. CESSIONI DI CREDITI.....	906	3.749	2.783	1.045	873	1.695	305	434	1.076	251	1.085	1.079	37.602
6. MUTUI.....	216	2.665	451	310	62	208	73	177	888	198	881	1.304	21.758
6.1 NATURA.....													
Con costituzione di ipoteca.....	205	2.633	446	309	57	190	69	175	877	197	825	1.200	20.561
Senza costituzione di ipoteca.....	11	32	5	1	5	18	4	2	11	1	56	104	1.197
6.2 VALORE.....													
<i>fino a L. 100.000.....</i>	66	603	49	84	7	19	2	7	35	19	33	106	1.850
<i>da L. 100.001 a L. 500.000.....</i>	54	685	141	110	23	42	15	53	285	82	136	725	4.144
<i>da L. 500.001 a L. 1.000.000.....</i>	20	813	116	44	10	35	14	36	136	43	240	222	4.024
<i>da L. 1.000.001 a L. 5.000.000.....</i>	50	434	108	50	12	52	26	49	267	40	293	202	6.755
<i>oltre L. 5.000.000.....</i>	26	130	37	22	10	60	16	32	165	14	179	49	4.985
7. IPOTECHE VOLONTARIE.....	1.363	1.563	946	343	67	1.383	116	584	949	55	1.589	32	41.112
8. PERSONE GIURIDICHE PRIVATE.....	1	13	10	11	—	—	—	—	28	—	2	—	316
8.1 Costituzioni di associazioni.....	—	13	9	11	—	—	—	—	22	—	2	—	300
8.2 Costituzioni di fondazioni.....	1	—	1	—	—	—	—	—	6	—	—	—	16
9. RICONOSCIMENTI DI FIGLI.....	37	372	50	25	5	77	9	30	74	9	53	64	2.483
9.1 Naturali.....	37	371	45	21	5	77	9	30	74	9	51	63	2.468
9.2 Adulterini.....	—	1	5	4	—	—	—	—	—	—	2	1	15
0. COMUNIONI DI BENI.....	174	423	691	—	58	2	—	—	348	—	254	—	5.532
10.1 Costituzioni, modificazioni e proroghe.....	1	166	13	—	5	1	—	—	3	—	10	—	424
10.2 Divisioni tra i partecipanti.....	173	257	678	—	53	1	—	—	345	—	244	—	5.108

Segue TAV. 7 — NOTIZIE PARTICOLARI SULLE CONVENZIONI CONTENUTE NEGLI ATTI NOTARILI

Anno 1952

SPECIE DELLE CONVENZIONI	DISTRETTI DI CORTE DI APPELLO											
	Torino	Genova	Milano	Brescia	Trento	Venezia	Trieste	Bologna	Firenze	Ancona	Perugia	Roma
11. COSTITUZIONI DI SERVITU'	835	516	1.251	609	914	792	60	458	144	85	68	196
11.1 Reali	820	510	1.218	515	837	773	59	454	121	78	68	156
11.2 Personali	15	6	33	94	77	19	1	4	23	7	—	40
12. VENDITE E CESSIONI	66.632	42.535	107.673	33.871	6.995	46.391	4.303	52.258	52.070	13.179	10.308	45.020
12.1 Di autoveicoli	66.561	41.601	107.217	33.703	6.902	45.565	4.273	51.994	51.474	12.941	10.017	44.929
12.2 Di mobili e di frutti pendenti	71	934	456	168	93	826	30	264	596	238	291	91
13. PERMUTE	1.294	310	629	401	287	1.056	20	644	377	226	224	389
14. ENFITEUSI	—	1	—	—	—	1	—	30	1	7	11	31
14.1 NATURA	—	—	—	—	—	—	—	—	—	—	—	—
Temporanea	—	—	—	—	—	1	—	30	—	7	2	15
Perpetua	—	1	—	—	—	—	—	—	1	—	9	16
14.2 CANONE ANNUO	—	—	—	—	—	—	—	—	—	—	—	—
In denaro	—	1	—	—	—	1	—	30	1	7	9	30
fino a L. 500	—	—	—	—	—	—	—	30	—	—	—	5
da L. 501 a L. 1.000	—	—	—	—	—	—	—	—	—	—	—	6
da L. 1.001 a L. 5.000	—	1	—	—	—	—	—	—	1	4	—	4
oltre L. 5.000	—	—	—	—	—	1	—	—	—	3	9	15
In natura	—	—	—	—	—	—	—	—	—	—	2	1
Misto	—	—	—	—	—	—	—	—	—	—	—	—
15. LOCAZIONI	138	80	229	267	43	238	14	243	166	264	104	112
15.1 Di fabbricati	58	28	77	107	26	142	3	71	84	118	61	31
15.2 Di terreni	40	29	116	140	11	84	2	144	39	131	42	60
15.3 Altre	40	23	36	20	6	12	9	28	43	15	1	21
16. SOCIETÀ	1.993	2.466	5.910	564	290	1.212	181	1.828	1.111	410	222	2.828
A) Costituzioni, modificazioni e pro-	—	—	—	—	—	—	—	—	—	—	—	—
roghe di:	—	—	—	—	—	—	—	—	—	—	—	—
16.1 Società semplici	45	18	45	2	12	47	33	38	30	61	3	4
16.2 Società in nome collettivo	220	113	211	15	12	89	28	83	79	57	26	1
16.3 Società in accomandita:	—	—	—	—	—	—	—	—	—	—	—	—
semplice	112	38	317	4	2	54	1	22	19	4	4	—
per azioni	5	1	61	—	1	15	2	14	6	1	2	—
16.4 Società per azioni	223	652	645	42	28	102	5	208	62	2	1	—
16.5 Società a responsabilità limitata ..	1.062	1.174	4.030	318	141	397	22	870	524	41	103	8
16.6 Società cooperative:	—	—	—	—	—	—	—	—	—	—	—	—
a responsabilità limitata	200	432	203	155	89	397	75	552	228	229	63	2.814
a responsabilità illimitata	1	13	22	—	—	48	1	4	2	—	18	1
16.7 Società mutue assicuratrici	5	12	68	—	—	7	12	3	6	1	2	—
B) Trasformazioni e fusioni	120	13	308	28	5	56	2	34	155	14	—	—
17. ASSOCIAZIONI IN PARTECIPAZIONE	29	1	—	—	1	13	9	4	10	3	—	—
18. TRANSAZIONI	37	78	15	15	6	30	—	22	17	63	37	54
19. COMODATI	4	1	3	5	3	3	2	11	6	3	—	3
20. COSTITUZIONI DI PEGNO	15	2	49	11	287	67	32	102	18	—	—	7
21. ANTICRESI	—	—	—	2	—	—	—	—	—	—	2	2
22. FIDEIUSSIONI	120	135	176	13	6	62	39	81	64	42	46	141
23. COSTITUZIONI DI RENDITA	66	55	49	42	81	289	9	48	18	22	25	116
23.1 Perpetua	—	15	—	—	—	13	—	—	—	—	13	31
23.2 Vitalizia	66	40	49	42	81	276	9	48	18	22	12	85
24. AFFRANCAZIONI DI RENDITE, CANONI, CEN-	—	21	26	21	1	113	—	70	92	14	12	117
SI, LIVELLI E SIMILI PRESTAZIONI	—	—	—	—	—	—	—	—	—	—	—	—
25. MANDATI E PROCURE	25.886	17.018	31.620	8.694	5.215	26.269	3.481	17.688	18.048	6.655	4.148	41.700
26. DEPOSITI	1.479	620	421	127	27	1.171	50	378	437	153	169	1.541
27. PROCESSI VERBALI DI INVENTARIO	687	369	588	208	78	139	6	180	255	110	106	90
28. PROCESSI VERBALI DI DIVISIONE E DI VEN-	452	203	82	39	4	163	7	274	464	95	1	122
DITA VOLONTARIA O GIUDIZIARIA	—	—	—	—	—	—	—	—	—	—	—	—
29. ATTI DI NOTORIETÀ	5.292	3.410	8.128	1.733	591	3.697	893	4.125	4.759	2.413	801	8.680
30. PROCESSI VERBALI DI APPOSIZIONE O RIMO-	43	215	39	389	—	26	—	—	12	6	—	5
ZIONE DI SIGILLI	—	—	—	—	—	—	—	—	—	—	—	—
31. ALTRE CONVENZIONI	28.911	7.228	39.669	6.512	6.006	14.490	2.502	14.833	16.592	4.189	3.286	26.153
32. PROTESTI	85.348	165.725	237.059	28.606	5.522	54.966	2.439	67.415	106.041	32.976	25.115	336.617
TOTALE	307.997	269.879	501.941	110.087	42.657	229.396	18.614	206.068	242.611	79.096	58.535	526.969

Segue TAV. 7 — NOTIZIE PARTICOLARI SULLE CONVENZIONI CONTENUTE NEGLI ATTI NOTARILI

Anno 1952

SPECIE DELLE CONVENZIONI	DISTRETTI DI CORTE DI APPELLO											ITALIA	
	L'A-quila	Napoli	Bari	Lecce	Potenza	Catan-zaro	Reggio Cal. (sez.)	Mes-sina	Catania	Calta-nissetta	Pa-lermo		Cagliari
11. COSTITUZIONI DI SERVITU'	111	645	538	281	4	230	—	50	116	34	125	21	8.083
11.1 Reali	111	505	287	280	2	90	—	47	115	34	118	20	7.218
11.2 Personali	—	140	251	1	2	140	—	3	1	—	7	1	865
12. VENDITE E CESSIONI	5.851	20.203	9.998	6.009	1.726	4.316	1.720	3.088	11.718	1.128	10.974	6.657	564.623
12.1 Di autoveicoli	5.412	19.516	9.709	5.896	1.636	4.205	1.688	2.873	11.430	1.047	10.389	6.420	557.398
12.2 Di mobili e di frutti pendenti	439	687	289	113	90	111	32	215	288	81	585	237	7.225
13. PERMUTE	239	843	467	270	133	219	25	82	317	102	423	380	9.357
14. ENFEITEUSI	2	277	3	50	7	17	3	4	302	820	535	—	2.102
14.1 NATURA													
14.1.1 Temporanea	—	222	2	5	—	9	2	3	63	—	59	—	420
14.1.2 Perpetua	2	55	1	45	7	8	1	1	239	820	476	—	1.682
14.2 CANONE ANNUO													
14.2.1 In denaro	—	232	1	46	—	16	3	4	187	1	35	—	604
14.2.1.1 fino a L. 500	—	—	—	—	—	—	—	—	2	—	2	—	39
14.2.1.1 da L. 501 a L. 1.000	—	2	—	4	—	—	—	2	9	1	7	—	31
14.2.1.1 da L. 1.001 a L. 5.000	—	12	1	15	—	—	2	1	32	—	18	—	91
14.2.1.1 oltre L. 5.000	—	218	—	27	—	16	1	1	144	—	8	—	443
14.2.2 In natura	2	44	1	4	7	1	—	—	115	819	500	—	1.496
14.2.3 Misto	—	1	1	—	—	—	—	—	—	—	—	—	2
15. LOCAZIONI	186	1.105	720	287	15	47	31	77	315	39	288	42	5.050
15.1 Di fabbricati	89	521	47	37	4	26	6	22	37	14	97	16	1.722
15.2 Di terreni	92	339	611	242	9	19	23	51	267	12	150	13	2.666
15.3 Altre	5	245	62	8	2	2	2	4	11	13	41	13	662
16. SOCIETÀ	251	1.387	297	81	32	88	18	72	278	78	347	156	22.100
A) Costituzioni, modificazioni e pro-gre di:													
16.1 Società semplici	55	274	11	9	5	26	—	3	41	41	56	17	876
16.2 Società in nome collettivo	49	141	20	17	—	4	—	7	62	5	69	6	1.314
16.3 Società in accomandita:													
16.3.1 semplice	18	30	17	2	—	—	—	5	2	—	29	—	680
16.3.2 per azioni	—	9	—	2	—	2	—	4	8	—	7	—	140
16.4 Società per azioni	—	149	4	1	—	2	—	13	5	—	17	—	2.161
16.5 Società a responsabilità limitata	47	237	76	19	6	3	7	14	27	1	7	17	9.151
16.6 Società cooperative:													
16.6.1 a responsabilità limitata	79	245	116	28	14	50	11	14	54	30	152	113	6.343
16.6.2 a responsabilità illimitata	—	24	2	—	4	1	—	—	1	1	7	—	150
16.7 Società mutue assicuratrici	—	75	22	—	2	—	—	5	3	—	—	3	226
B) Trasformazioni e fusioni	3	203	29	3	1	—	—	7	75	—	3	—	1.059
17. ASSOCIAZIONI IN PARTECIPAZIONE	4	112	15	—	2	3	—	2	5	—	8	1	222
18. TRANSAZIONI	35	381	77	61	17	41	6	5 0	127	25	173	14	1.381
19. COMODATI	1	173	7	1	—	3	—	—	6	1	44	4	284
20. COSTITUZIONI DI PEGNO	1	178	3	10	—	5	—	—	2	—	5	—	794
21. ANTICRESI	5	220	33	15	9	24	—	2	52	59	44	—	469
22. FIDEISSIONI	28	277	126	118	24	88	15	7	18	10	36	33	1.705
23. COSTITUZIONI DI RENDITA	64	426	91	91	45	22	—	12	47	53	115	94	1.880
23.1 Perpetua	1	159	3	—	—	5	—	—	1	—	4	12	257
23.2 Vitalizia	63	267	88	91	45	17	—	12	46	53	111	82	1.623
24. AFFRANCAZIONI DI RENDITE, CANONI, CEN-SI, LIVELLI E SIMILI PRESTAZIONI	80	396	37	97	22	2	12	34	185	17	352	1	1.722
25. MANDATI E PROCURE	8.590	31.707	13.315	7.270	5.296	9.211	1.634	4.547	14.243	4.318	15.136	6.713	328.402
26. DEPOSITI	315	2.959	274	48	285	511	173	136	389	99	695	37	12.494
27. PROCESSI VERBALI DI INVENTARIO	16	857	98	47	11	39	19	31	256	66	103	68	4.427
28. PROCESSI VERBALI DI DIVISIONE E DI VEN-DITA VOLONTARIA O GIUDIZIARIA	58	210	120	61	16	205	4	24	71	122	145	276	3.218
29. ATTI DI NOTORIETÀ	1.048	7.025	1.445	900	209	417	566	438	1.994	166	1.743	483	60.956
30. PROCESSI VERBALI DI APOSIZIONE O RIMO-ZIONE DI SIGILLI	—	15	20	9	—	6	18	3	54	4	19	—	883
31. ALTRE CONVENZIONI	3.289	23.464	7.732	5.324	1.123	2.633	434	2.017	5.864	1.262	8.630	4.192	236.335
32. PROTESTI	54.755	218.954	75.602	67.901	5.725	42.755	10.025	25.107	143.019	22.568	153.067	36.299	200366
TOTALE	108.271	394.736	157.748	123.065	31.833	90.947	18.056	48.277	220.008	45.946	242.651	75.748	4151136

CAPITOLO SECONDO

ATTIVITA' GIUDIZIARIA CIVILE

DATI PER IL COMPLESSO DEL TERRITORIO

TAV. 8 — PROCEDIMENTI DI COGNIZIONE SOPRAVVENUTI IN PRIMO GRADO (*)

Anni dal 1901 al 1952

ANNI	UFFICI DI CONCILIAZIONE		PRETURE		TRIBUNALI		CORTI DI APPELLO (a)		TOTALE			
									Inclusi gli Uffici di conciliazione		Esclusi gli Uffici di conciliazione	
	N	Per 1000 abitanti	N	Per 1000 abitanti	N	Per 1000 abitanti	N	Per 1000 abitanti	N	Per 1000 abitanti	N	Per 1000 abitanti
1901	2.017.199	61,85	227.431	6,98	84.108	2,58	2.705	0,08	2.331.443	71,49	314.244	9,64
1902	1.899.985	57,95	223.186	6,81	82.595	2,52	4.505	0,14	2.210.271	67,42	310.286	9,47
1903	1.807.555	54,95	215.363	6,55	83.297	2,53	2.912	0,09	2.109.127	64,12	301.572	9,17
1904	1.568.498	47,33	207.569	6,27	81.305	2,45	2.877	0,09	1.860.249	56,14	291.751	8,81
1905	1.520.095	45,72	204.781	6,16	82.416	2,48	4.572	0,14	1.811.864	54,50	291.769	8,78
1901-05	1.762.667	53,52	215.666	6,55	82.744	2,51	3.514	0,11	2.064.591	62,69	301.924	9,17
1906	1.471.035	44,04	204.153	6,11	84.296	2,53	2.708	0,08	1.762.192	52,76	291.157	8,72
1907	1.279.806	38,06	200.629	5,96	86.086	2,56	3.920	0,12	1.570.441	46,70	290.635	8,64
1908	1.263.253	37,21	199.401	5,87	83.007	2,45	2.948	0,09	1.548.609	45,62	285.356	8,41
1909	1.328.050	38,83	207.209	6,06	81.848	2,39	2.167	0,06	1.619.274	47,34	291.224	8,51
1910	1.290.713	37,36	223.656	6,48	87.158	2,52	4.453	0,13	1.605.980	46,49	315.267	9,13
1906-10	1.326.571	39,08	207.010	6,10	84.479	2,49	3.239	0,09	1.621.299	47,76	294.728	8,68
1911	1.346.524	38,61	239.928	6,88	92.509	2,65	2.494	0,07	1.681.455	48,21	334.931	9,60
1912	1.321.674	37,61	252.013	7,17	102.587	2,92	1.614	0,04	1.677.888	47,74	356.214	10,13
1913	1.230.985	34,93	243.945	6,92	97.367	2,76	5.455	0,16	1.577.752	44,77	346.767	9,84
1914	1.202.454	33,24	238.362	6,59	93.514	2,58	3.979	0,11	1.538.309	42,52	335.855	9,28
1915	1.251.024	34,13	242.989	6,63	74.427	2,03	1.112	0,03	1.569.552	42,82	318.528	8,69
1911-15	1.270.532	35,67	243.447	6,83	92.081	2,59	2.931	0,08	1.608.991	45,17	338.459	9,50
1916	913.337	24,93	188.547	5,14	86.167	2,35	631	0,02	1.188.682	32,44	275.345	7,51
1917	598.703	16,45	143.596	3,93	74.819	2,07	445	0,01	817.563	22,46	218.860	6,01
1918	396.047	11,06	123.070	3,44	71.244	1,99	305	0,01	590.666	16,50	194.619	5,44
1919	405.765	11,32	155.513	4,34	99.668	2,78	1.364	0,04	662.310	18,48	256.545	7,16
1920	403.948	11,20	234.449	6,50	124.254	3,44	1.245	0,04	763.896	21,18	359.948	9,98
1916-20	543.560	15,04	169.035	4,68	91.230	2,52	798	0,02	804.623	22,26	261.063	7,22
1921	407.222	11,15	291.567	7,98	150.102	4,11	829	0,02	849.720	23,26	442.498	12,11
1922	472.285	12,81	310.164	8,41	158.624	4,30	667	0,02	941.740	25,54	469.455	12,73
1923	520.257	14,01	293.130	7,89	157.422	4,24	712	0,02	971.521	26,16	451.264	12,15
1924	706.063	18,91	275.989	7,39	123.590	3,31	678	0,02	1.106.320	29,63	400.257	10,72
1925	690.343	18,31	278.156	7,38	127.704	3,39	627	0,02	1.096.830	29,10	406.487	10,79
1921-25	559.234	15,67	289.801	7,81	143.488	3,86	703	0,02	993.226	26,76	433.992	11,69
1926	812.174	21,36	311.714	8,20	138.726	3,65	559	0,01	1.263.173	33,22	450.999	11,86
1927	890.872	23,21	338.266	8,81	146.178	3,81	533	0,01	1.375.849	35,84	484.977	12,63
1928	951.635	24,55	352.718	9,10	155.426	4,01	707	0,02	1.460.486	37,68	508.851	13,13
1929	953.172	24,39	346.633	8,87	159.221	4,07	1.493	0,04	1.460.519	37,37	507.347	12,98
1930	992.801	24,17	354.916	8,64	167.768	4,09	404	0,01	1.515.889	36,91	523.088	12,74
1926-30	920.131	23,56	340.849	8,72	153.464	3,93	739	0,02	1.415.183	36,23	495.052	12,67
1931	1.065.522	26,21	334.993	8,09	165.611	4,00	436	0,01	1.586.562	38,31	501.040	12,10
1932	1.124.986	26,94	333.479	7,99	168.663	4,04	548	0,01	1.627.676	38,98	502.690	12,04
1933	1.063.180	25,25	321.699	7,64	174.444	4,11	794	0,02	1.560.117	37,05	496.937	11,80
1934	961.141	22,64	291.764	6,87	168.950	3,98	835	0,02	1.422.690	33,51	461.549	10,87
1935	886.737	20,71	259.880	6,07	145.862	3,41	399	0,01	1.292.878	30,20	406.141	9,49
1931-35	1.024.313	24,33	308.363	7,32	164.706	3,91	602	0,02	1.497.984	33,58	473.671	11,23
1936	751.148	17,42	230.786	5,35	127.919	2,97	322	0,01	1.110.175	25,75	359.027	8,33
1937	660.287	15,21	217.694	5,01	117.922	2,72	317	0,01	996.220	22,95	335.933	7,74
1938	621.530	14,20	202.964	4,64	105.530	2,41	362	0,01	930.388	21,26	308.856	7,06
1939	594.603	13,43	183.785	4,15	96.215	2,18	985	0,02	875.588	19,78	280.985	6,35
1940	483.222	10,82	164.819	3,69	87.383	1,96	567	0,01	735.991	16,48	252.769	5,66
1936-40	622.158	14,19	200.010	4,56	106.994	2,44	511	0,01	929.673	21,20	307.515	7,01
1941	312.403	6,94	133.296	2,96	79.040	1,76	392	0,01	525.131	11,67	212.728	4,73
1947	73.374	1,61	131.710	2,89	96.921	2,13	337	0,01	302.342	6,64	228.968	5,03
1948	108.207	2,36	175.760	3,83	117.344	2,56	297	0,01	401.608	8,76	293.401	6,40
1949	121.301	2,63	213.638	4,63	109.009	2,36	572	0,01	444.520	9,63	323.219	7,00
1950	158.469	3,41	214.766	4,62	110.362	2,38	880	0,02	484.477	10,43	326.008	7,02
1951	143.147	3,04	226.754	4,82	127.985	2,72	1.833	0,04	499.719	10,62	356.572	7,58
1952	125.862	2,66	232.901	4,93	130.507	2,76	2.118	0,04	491.388	10,39	365.526	7,73

(*) Cfr. « Avvertenze » nn. 6, 7, 8, 9 e 11.

(a) Competenza esclusiva o cognizione diretta.

TAV. 9 — PROCEDIMENTI DI COGNIZIONE SOPRAVVENUTI IN GRADO DI APPELLO (*)

Anni dal 1901 al 1952

ANNI	PRETURE		TRIBUNALI		CORTI DI APPELLO		CORTE DI CASSAZIONE		TOTALE			
	N	Per 100 sentenze impugnabili (a)	N	Per 100 sentenze impugnabili	N	Per 100 sentenze impugnabili	N	Per 100 sentenze impugnabili (b)	Inclusa la Corte di cassazione		Esclusa la Corte di cassazione	
									N	Per 100 sentenze impugnabili	N	Per 100 sentenze impugnabili
1901.....	7.975	9,17	15.231	10,70	14.541	23,91	2.596	7,77	40.343	12,47	37.747	13,01
1902.....	8.132	9,91	15.098	11,40	15.268	25,69	2.741	7,76	41.239	13,34	38.498	14,06
1903.....	8.109	10,22	14.639	11,19	15.693	26,92	3.045	9,11	41.486	13,74	38.441	14,32
1904.....	7.862	9,84	14.280	11,40	14.779	26,36	3.018	9,47	39.939	13,63	36.921	14,14
1905.....	7.834	10,12	14.051	11,53	13.989	25,17	3.103	9,50	38.977	13,56	35.874	14,08
1901-05.....	7.982	9,84	14.660	11,23	14.854	25,59	2.901	8,70	40.397	13,33	37.496	13,90
1906.....	8.098	10,59	16.213	13,30	14.470	26,33	3.182	9,79	41.963	14,68	38.781	15,31
1907.....	7.972	11,08	17.079	14,58	14.830	27,50	3.227	9,77	43.108	15,61	39.881	16,41
1908.....	7.212	9,79	15.037	13,07	15.039	28,17	3.219	10,58	40.507	14,87	37.288	15,40
1909.....	7.424	9,30	15.156	12,63	15.110	28,79	3.050	9,99	40.740	14,40	37.690	14,94
1910.....	8.102	9,88	15.655	12,14	15.514	28,72	3.076	9,21	42.347	14,19	39.271	14,82
1906-10.....	7.762	10,11	15.828	13,12	14.992	27,89	3.151	9,85	41.733	14,74	38.582	15,36
1911.....	8.366	9,47	17.070	12,11	16.001	28,00	3.061	9,35	44.498	13,94	41.437	14,47
1912.....	8.053	8,31	17.973	12,38	16.807	28,71	3.166	10,21	45.999	13,87	42.833	14,25
1913.....	7.410	8,05	19.244	13,88	17.193	27,69	3.211	8,81	47.058	14,29	43.847	14,97
1914.....	7.002	7,39	16.893	12,19	16.825	27,71	2.868	8,53	43.588	13,30	40.720	13,85
1915.....	6.845	6,99	16.551	11,62	16.296	26,32	3.329	11,16	43.021	12,95	39.692	13,13
1911-15.....	7.535	8,01	17.546	12,43	16.625	27,67	3.127	9,53	44.833	13,67	41.706	14,13
1916.....	5.924	8,37	14.447	13,25	14.703	27,26	2.771	10,39	37.845	14,53	35.074	15,00
1917.....	4.560	10,30	12.062	15,24	14.553	32,31	2.589	11,06	33.764	17,60	31.175	18,51
1918.....	3.299	10,26	10.701	17,24	13.335	34,03	2.346	11,85	29.681	19,38	27.335	20,49
1919.....	3.178	8,85	12.753	17,38	14.952	33,42	2.349	10,80	33.232	18,91	30.882	20,04
1920.....	3.205	7,66	16.811	15,86	17.822	33,59	2.579	10,69	40.417	17,96	37.838	18,83
1916-20.....	4.033	8,96	13.355	15,54	15.073	31,94	2.527	10,92	34.988	17,38	32.461	18,22
1921.....	3.481	6,94	22.531	15,49	18.729	27,90	2.504	8,77	47.245	16,22	44.741	17,03
1922.....	3.518	5,67	25.042	15,06	21.073	25,84	2.949	9,17	52.582	15,38	49.633	16,02
1923.....	3.441	4,51	25.265	15,50	24.130	27,72	3.511	10,17	56.347	15,61	52.836	16,19
1924.....	3.746	5,02	21.460	14,98	24.901	29,83	2.834	8,01	52.941	15,72	50.107	16,63
1925.....	4.108	5,03	21.121	14,66	24.004	30,58	3.086	8,72	52.319	15,41	49.233	16,19
1921-25.....	3.659	5,31	23.084	15,15	22.567	28,37	2.977	8,97	52.287	15,65	49.310	16,39
1926.....	4.634	4,82	23.991	15,25	24.328	29,40	3.517	9,43	56.470	15,12	52.953	15,75
1927.....	4.406	4,21	25.917	16,14	23.885	27,60	3.364	8,86	57.572	14,77	54.208	15,41
1928.....	4.535	4,02	26.804	14,99	24.929	26,41	3.574	8,92	59.842	14,04	56.268	14,57
1929.....	5.104	4,21	27.314	15,37	24.552	24,94	3.775	8,89	60.745	13,81	56.970	14,34
1930.....	4.521	3,47	27.947	14,72	25.528	23,54	3.943	8,94	61.939	13,10	57.996	13,53
1926-30.....	4.640	4,10	26.395	15,27	24.644	26,18	3.635	9,00	59.314	14,11	55.679	14,65
1931.....	4.094	2,98	26.090	14,08	24.942	23,31	4.067	9,62	59.193	12,55	55.126	12,83
1932.....	4.055	2,77	26.334	13,38	24.768	21,73	4.036	9,34	59.193	11,83	55.157	12,07
1933.....	4.456	3,22	27.056	14,29	26.324	23,16	4.322	9,31	62.756	12,91	58.456	13,22
1934.....	4.211	3,32	24.832	14,45	26.375	24,19	4.182	10,24	59.600	13,29	55.418	13,59
1935.....	3.910	3,47	20.863	13,73	23.728	24,07	3.718	10,00	52.219	13,04	48.501	13,35
1931-35.....	4.145	3,15	25.035	13,96	25.347	23,27	4.065	9,79	58.592	12,70	54.527	12,98
1936.....	3.388	3,29	22.931	17,24	22.587	26,63	3.776	10,70	52.682	14,80	48.906	15,25
1937.....	3.172	3,45	17.473	16,78	22.035	29,45	4.008	12,47	46.688	15,40	42.680	15,75
1938.....	3.127	3,38	14.397	15,34	20.478	29,86	4.019	13,57	42.021	14,76	38.002	14,90
1939.....	2.616	2,95	12.356	14,54	18.892	30,25	3.937	14,20	37.801	14,33	33.864	14,35
1940.....	2.442	2,91	12.131	15,78	16.545	30,08	3.478	14,59	34.596	14,45	31.118	14,43
1936-40.....	2.949	3,21	15.858	16,09	20.107	29,08	3.844	12,93	42.758	14,78	38.914	14,99
1941.....	2.522	4,46	11.686	18,35	15.902	32,01	3.522	15,73	33.632	17,49	30.110	17,72
1947.....	5.877	17,38	9.396	22,00	8.772	32,06	2.989	22,42	27.034	23,06	24.045	23,14
1948.....	8.165	16,27	11.662	23,60	10.500	34,14	3.741	22,09	34.068	23,13	30.327	23,26
1949.....	6.990	11,66	13.320	22,13	14.141	39,67	4.058	20,81	38.509	21,97	34.451	22,12
1950.....	6.681	8,90	14.332	22,06	12.906	34,03	4.193	18,25	38.112	18,97	33.919	19,07
1951.....	9.184	12,25	17.925	22,79	15.428	40,85	4.295	16,87	46.832	21,60	42.537	22,23
1952.....	8.042	12,28	18.512	22,28	16.850	39,51	5.015	16,40	48.419	21,83	43.404	22,70

(*) Cfr. « Avvertenze » nn. 6, 7, 8, e 11.

(a) Per gli anni dal 1947 al 1952 il rapporto è stato calcolato su tutte le sentenze emesse dai conciliatori, ivi comprese le sentenze inappellabili, non risultando dalla rilevazione il numero esatto di queste ultime. — (b) Sono esclusi i ricorsi in materia di regolamento di competenza e di conflitti di giurisdizione. — (c) Non si è tenuto conto delle sentenze in unico grado emesse dalle preture e dai tribunali, e suscettibili di ricorso in cassazione, perchè non furono particolarmente rilevate. Peraltro ciò non può influire sulle deduzioni e sui rapporti che se ne possono trarre, essendo quel numero esiguo rispetto al totale.

TAV. 10 — SENTENZE EMESSE IN PRIMO GRADO (*)

Anni dal 1901 al 1952

ANNI	UFFICI DI CONCILIAZIONE		PRETURE		TRIBUNALI		CORTI DI APPELLO (a)		TOTALE			
	N	Per 1000 abitanti	N	Per 1000 abitanti	N	Per 1000 abitanti	N	Per 1000 abitanti	Inclusi gli Uffici di conciliazione		Esclusi gli Uffici di conciliazione	
									N	Per 1000 abitanti	N	Per 1000 abitanti
1901	827.082	25,36	142.352	4,37	60.814	1,86	2.573	0,08	1.032.821	31,67	205.739	6,31
1902	755.633	23,05	132.403	4,04	59.427	1,81	4.261	0,13	951.724	29,03	196.091	5,98
1903	692.719	21,06	130.844	3,98	58.299	1,77	2.822	0,08	884.684	26,89	191.965	5,83
1904	578.026	17,44	125.224	3,78	56.076	1,69	2.790	0,09	762.116	23,00	184.090	5,56
1905	551.691	16,59	121.820	3,67	55.588	1,67	4.369	0,13	733.468	22,06	181.777	5,47
1901-05	681.030	20,68	130.529	3,96	58.041	1,76	3.363	0,10	872.963	26,50	191.933	5,82
1906	517.457	15,49	121.875	3,65	54.958	1,64	2.611	0,08	696.901	20,86	179.444	5,37
1907	445.174	13,24	117.183	3,49	53.921	1,60	3.796	0,11	620.074	18,44	174.900	5,20
1908	437.803	12,89	115.053	3,39	53.388	1,57	2.900	0,09	609.144	17,94	171.341	5,05
1909	465.334	13,60	119.956	3,51	52.480	1,53	1.915	0,06	639.685	18,70	174.351	5,10
1910	455.808	13,19	128.995	3,74	54.026	1,56	4.108	0,12	642.937	18,61	187.129	5,42
1906-10	464.315	13,68	120.612	3,56	53.755	1,58	3.066	0,09	641.748	18,91	177.433	5,33
1911	475.745	13,64	140.979	4,04	57.150	1,64	2.243	0,07	676.117	19,39	200.372	5,75
1912	484.999	13,80	145.208	4,13	58.548	1,67	1.368	0,04	690.123	19,64	205.124	5,84
1913	453.649	12,87	138.676	3,94	62.082	1,76	5.346	0,15	659.532	18,72	206.104	5,85
1914	450.654	12,46	138.560	3,83	60.713	1,68	3.965	0,11	653.892	18,08	203.238	5,62
1915	474.088	12,94	142.422	3,88	61.904	1,69	1.064	0,03	679.478	18,54	205.390	5,60
1911-15	467.827	13,13	141.169	3,96	60.079	1,69	2.797	0,08	671.872	18,86	204.045	5,73
1916	339.042	9,25	109.057	2,98	53.938	1,47	588	0,02	502.625	13,72	163.583	4,47
1917	207.514	5,70	79.134	2,17	45.041	1,24	418	0,01	332.107	9,12	124.593	3,42
1918	129.170	3,61	62.072	1,73	39.186	1,09	271	0,01	230.699	6,44	101.529	2,83
1919	125.895	3,51	73.395	2,04	44.741	1,25	1.315	0,04	245.346	6,84	119.451	3,33
1920	125.474	3,48	106.023	2,94	53.063	1,47	1.175	0,03	285.735	7,92	160.261	4,44
1916-20	185.419	5,13	85.936	2,38	47.194	1,30	753	0,02	319.302	8,83	133.883	3,70
1921	130.413	3,57	145.419	3,98	67.121	1,84	732	0,02	343.685	9,41	213.272	5,84
1922	156.362	4,24	166.277	4,51	81.559	2,21	652	0,02	404.850	10,98	248.488	6,74
1923	181.967	4,90	162.967	4,39	87.049	2,34	621	0,02	432.604	11,63	250.637	6,75
1924	266.481	7,14	143.220	3,83	83.480	2,24	590	0,02	493.771	13,23	227.290	6,09
1925	277.235	7,36	144.031	3,82	78.496	2,08	507	0,01	500.269	13,27	223.034	5,91
1921-25	202.492	5,43	152.383	4,11	79.541	2,14	620	0,02	435.036	11,72	232.544	6,27
1926	301.521	7,93	157.322	4,14	82.747	2,18	470	0,01	542.060	14,26	240.539	6,33
1927	346.696	9,03	160.544	4,18	86.551	2,26	384	0,01	594.175	15,48	247.479	6,45
1928	381.068	9,83	178.838	4,61	94.394	2,44	506	0,01	654.806	16,89	273.738	7,06
1929	391.904	10,03	177.759	4,55	98.460	2,52	1.238	0,03	669.361	17,13	277.457	7,10
1930	416.875	10,15	189.825	4,62	108.442	2,64	429	0,01	715.571	17,42	298.696	7,27
1926-30	367.613	9,41	172.858	4,43	94.119	2,41	605	0,01	635.195	16,26	267.582	6,85
1931	468.446	11,31	185.353	4,48	106.994	2,58	335	0,01	761.128	18,38	292.682	7,07
1932	503.126	12,05	196.876	4,71	114.006	2,73	376	0,01	814.384	19,50	311.258	7,45
1933	472.271	11,22	190.492	4,52	116.131	2,76	639	0,02	779.533	18,52	307.262	7,30
1934	433.952	10,22	171.829	4,05	109.027	2,57	534	0,01	715.342	16,83	281.390	6,63
1935	393.083	9,18	151.938	3,55	98.579	2,30	267	0,01	643.867	15,04	250.784	5,86
1931-35	454.176	10,78	179.298	4,26	108.947	2,59	430	0,01	742.851	17,64	288.675	6,86
1936	336.649	7,81	133.027	3,08	84.826	1,97	295	0,01	554.797	12,87	218.148	5,06
1937	292.742	6,74	104.119	2,40	74.822	1,72	216	0,01	471.899	10,87	179.157	4,13
1938	273.194	6,24	93.882	2,14	68.570	1,57	241	0,01	435.887	9,96	162.693	3,72
1939	257.144	5,81	84.990	1,92	62.458	1,41	414	0,01	405.006	9,15	147.862	3,34
1940	217.037	4,86	76.858	1,72	55.003	1,23	516	0,01	349.414	7,82	132.377	2,96
1936-40	275.353	6,28	98.575	2,25	69.136	1,57	337	0,01	443.401	10,11	168.048	3,83
1941	137.646	3,06	63.701	1,42	49.680	1,10	444	0,01	251.471	5,59	113.825	2,53
1947	33.816	0,74	43.225	0,95	28.602	0,63	337	0,01	105.980	2,33	72.164	1,59
1948	50.189	1,09	49.951	1,09	33.150	0,72	212	0,01	133.502	2,91	83.313	1,82
1949	59.957	1,30	60.534	1,31	37.043	0,80	456	0,01	157.990	3,43	98.033	2,13
1950	74.994	1,61	65.247	1,41	40.079	0,86	671	0,01	180.991	3,89	105.997	2,28
1951	74.970	1,59	79.269	1,68	40.442	0,86	869	0,02	195.550	4,16	120.580	2,56
1952	65.477	1,38	84.097	1,78	46.526	0,98	2.021	0,04	198.121	4,19	132.644	2,81

(*) Cfr. «Avvertenze» nn. 6, 7, 8, 9 e 11.

(a) Cfr. corrispondente nota a pag. 57.

TAV. 11 — SENTENZE EMESSE IN GRADO DI APPELLO (*)

Anni dal 1901 al 1952

ANNI	PRETURE		TRIBUNALI		CORTI DI APPELLO		CORTE DI CASSAZIONE (a)		TOTALE			
	N	Per 100 procedimenti definiti	N	Per 100 procedimenti definiti	N	Per 100 procedimenti definiti	N	Per 100 procedimenti definiti	Inclusa la Corte di cassazione		Esclusa la Corte di cassazione	
									N	Per 100 procedimenti definiti	N	Per 100 procedimenti definiti
1901.....	7.435	93,43	11.957	78,59	11.444	78,52	3.410	98,13	34.246	83,08	30.836	81,69
1902.....	7.355	92,38	11.596	74,53	12.112	78,83	3.658	98,07	34.721	81,48	31.063	79,89
1903.....	7.502	91,96	11.014	76,62	12.095	78,45	3.222	89,65	33.833	81,44	30.611	80,66
1904.....	7.199	92,51	10.650	74,88	11.234	76,82	3.203	91,20	32.286	80,43	29.083	79,40
1905.....	7.107	90,96	10.610	76,58	10.592	75,47	2.696	95,60	31.005	80,49	28.309	79,30
1901-05.....	7.320	92,25	11.165	76,24	11.495	77,66	3.238	94,51	33.218	81,40	29.980	80,20
1906.....	7.284	90,14	12.029	75,73	10.566	74,23	3.216	96,75	33.095	79,70	29.879	78,22
1907.....	7.179	91,27	11.220	72,07	10.831	75,26	3.151	97,07	32.381	78,84	29.230	77,27
1908.....	6.368	89,87	10.470	70,82	10.679	75,39	3.384	97,47	30.901	78,22	27.517	76,36
1909.....	6.673	90,36	11.097	75,06	10.851	74,31	2.980	97,51	31.601	79,00	28.621	77,47
1910.....	7.209	89,17	10.925	70,39	11.163	74,14	2.930	97,80	32.227	77,49	29.297	75,91
1906-10.....	6.943	90,16	11.148	72,66	10.818	74,73	3.132	97,30	32.041	78,65	28.909	77,05
1911.....	7.240	88,14	11.980	71,99	11.262	72,72	2.688	97,01	33.170	76,94	30.482	75,56
1912.....	7.205	90,05	12.128	70,96	10.316	68,72	2.886	97,60	32.535	75,56	29.649	73,93
1913.....	6.470	87,34	12.577	65,90	12.071	73,66	3.205	97,30	34.323	74,34	31.118	72,57
1914.....	6.082	86,42	11.686	71,09	11.888	72,03	3.052	97,57	32.708	75,88	29.656	74,18
1915.....	5.969	87,50	11.136	67,20	11.651	70,27	2.728	97,99	31.484	73,63	28.756	71,94
1911-15.....	6.593	87,94	11.901	69,33	11.438	71,51	2.912	97,49	32.844	75,26	29.932	73,62
1916.....	5.295	86,61	9.798	67,17	11.000	73,71	2.709	97,97	28.802	75,03	26.093	73,25
1917.....	3.878	84,43	8.214	68,79	10.903	73,17	2.652	96,68	25.647	75,04	22.995	73,15
1918.....	2.838	81,16	7.057	67,62	9.625	71,40	2.327	97,12	21.847	73,29	19.520	71,20
1919.....	2.672	82,62	7.754	62,01	10.002	69,72	2.070	96,68	22.498	69,81	20.428	67,90
1920.....	2.670	83,83	9.169	62,10	11.101	60,51	2.190	95,18	25.130	65,11	22.940	63,20
1916-20.....	3.471	84,15	8.398	65,37	10.526	69,25	2.390	96,80	24.785	71,55	22.395	69,61
1921.....	2.952	84,42	12.316	59,84	12.545	72,77	2.426	94,25	30.239	68,90	27.813	67,32
1922.....	2.931	85,11	15.270	58,73	12.694	62,70	2.294	94,95	33.189	63,70	30.895	62,18
1923.....	2.770	80,76	15.761	62,30	15.388	72,56	3.233	100,00	37.152	69,88	33.919	67,93
1924.....	2.904	82,27	14.816	65,36	17.081	73,19	2.390	100,00	37.191	71,62	34.801	70,25
1925.....	3.414	85,37	14.387	69,13	17.075	70,99	2.952	100,00	37.828	73,01	34.876	71,38
1921-25.....	2.994	83,63	14.510	62,88	14.957	70,50	2.659	98,01	35.120	69,43	32.461	67,81
1926.....	3.933	87,40	15.367	68,95	17.543	71,48	3.271	100,00	40.114	73,47	36.843	71,78
1927.....	3.680	86,94	16.315	66,20	17.575	70,31	3.895	100,00	41.465	71,78	37.570	69,74
1928.....	3.692	84,49	18.064	67,52	17.827	72,24	4.478	100,00	44.061	73,10	39.583	70,94
1929.....	4.096	83,87	19.103	68,78	18.027	71,46	3.804	100,00	45.030	72,99	41.226	71,22
1930.....	3.619	81,69	21.170	75,85	18.892	74,37	3.679	100,00	47.360	77,10	43.681	75,64
1926-30.....	3.804	84,85	18.004	69,58	17.973	71,98	3.825	100,00	43.606	73,72	39.781	71,90
1931.....	3.391	81,91	19.835	70,27	18.804	71,82	4.172	100,00	46.112	73,65	41.940	71,77
1932.....	3.403	81,01	19.837	72,09	19.619	70,93	4.088	100,00	46.947	73,97	42.859	72,18
1933.....	3.822	84,90	19.234	67,81	20.365	75,41	3.915	100,00	47.336	74,21	43.421	72,52
1934.....	3.424	80,30	17.846	69,41	19.020	73,37	4.011	100,00	44.301	73,95	40.290	72,08
1935.....	3.237	82,12	15.047	67,63	18.647	77,53	4.296	100,00	41.227	75,59	36.931	73,51
1931-35.....	3.437	82,09	18.360	69,51	19.291	73,73	4.096	100,00	45.184	74,24	41.088	72,28
1936.....	2.745	81,29	14.801	65,01	17.456	76,44	3.617	100,00	38.619	73,43	35.002	71,47
1937.....	2.408	76,32	12.972	69,93	16.544	75,52	3.664	100,00	35.588	75,28	31.924	73,20
1938.....	2.288	78,33	11.045	71,63	16.052	75,58	3.560	100,00	32.945	76,37	29.385	74,24
1939.....	1.983	76,15	9.895	76,81	15.427	78,77	3.654	100,00	30.959	79,94	27.305	77,85
1940.....	1.836	77,44	8.291	73,44	13.193	76,85	3.329	100,00	26.649	78,02	23.320	75,64
1936-40.....	2.252	78,03	11.401	70,46	15.734	76,58	3.565	100,00	32.952	76,31	29.387	74,18
1941.....	1.790	72,53	8.025	75,19	12.136	76,63	3.227	100,00	25.178	78,18	21.951	75,75
1947.....	2.962	68,30	4.656	67,21	5.748	86,96	1.899	82,53	15.265	75,66	13.366	74,78
1948.....	3.478	70,85	6.469	60,07	7.172	82,91	2.340	84,66	19.459	71,82	17.119	70,37
1949.....	3.688	37,58	7.612	60,66	8.115	74,84	2.871	85,62	22.286	60,96	19.415	58,47
1950.....	3.897	62,32	8.756	68,45	10.194	81,91	3.071	81,46	25.918	73,51	22.847	72,56
1951.....	5.034	65,69	9.910	65,55	10.294	76,68	2.912	72,82	28.150	70,01	25.238	69,70
1952.....	5.254	64,74	12.838	74,19	11.204	74,49	3.284	82,24	32.580	73,29	29.296	72,41

(*) Cfr. « Avvertenze » nn. 6, 7, 8 e 11.

(a) Escluse le sentenze emesse in materia di regolamento di competenza e di conflitti di giurisdizione.

TAV. 12 — SEPARAZIONI PERSONALI DEI CONIUGI - NULLITÀ DI MATRIMONIO (*)

Anni dal 1901 al 1952

ANNI	SEPARAZIONI PERSONALI DEI CONIUGI									NULLITÀ DI MATRIMONIO			
	Domande presentate				Domande esaurite			Domande omologate o accolte			Domande esaurite con sentenza		
	consensuali	contenziose	Totale		consensuali	contenziose	Totale	consensuali	contenziose	Totale	di accoglimento	di rigetto	Totale
			N	per 100.000 abitanti									
1901.....	515	1.439	1.954	5,99	547	1.321	1.868	503	311	814	14	5	19
1902.....	520	1.459	1.979	6,04	555	1.347	1.902	520	319	839	16	16	32
1903.....	492	1.499	1.991	6,05	533	1.353	1.886	487	332	819	10	6	16
1904.....	537	1.565	2.102	6,34	548	1.467	2.015	504	375	879	36	6	42
1905.....	530	1.527	2.057	6,19	553	1.337	1.890	508	339	847	24	7	31
1901-05.....	519	1.498	2.017	6,12	547	1.365	1.912	504	335	839	20	8	28
1906.....	572	1.594	2.166	6,48	611	1.565	2.176	559	354	913	21	4	25
1907.....	529	1.652	2.181	6,49	555	1.478	2.033	520	358	878	14	11	25
1908.....	482	1.762	2.244	6,61	519	1.581	2.100	482	328	810	17	3	20
1909.....	541	1.754	2.295	6,71	586	1.689	2.275	545	464	1.009	17	2	19
1910.....	573	1.821	2.394	6,93	590	1.728	2.318	555	351	906	15	8	23
1906-10.....	539	1.717	2.256	6,64	572	1.608	2.180	532	371	903	17	5	22
1911.....	642	1.953	2.595	7,44	662	1.896	2.558	607	364	971	30	10	40
1912.....	654	1.963	2.617	7,44	690	1.769	2.459	628	375	1.003	36	23	59
1913.....	685	1.716	2.401	6,81	742	1.608	2.350	663	349	1.012	24	13	37
1914.....	601	1.770	2.371	6,55	632	1.571	2.203	607	372	979	29	11	40
1915.....	557	1.545	2.102	5,73	591	1.728	2.319	526	341	867	25	11	36
1911-15.....	628	1.789	2.417	6,79	663	1.715	2.378	606	360	966	29	13	42
1916.....	457	1.227	1.684	4,59	501	1.386	1.887	464	303	767	20	8	28
1917.....	494	1.253	1.747	4,80	547	1.324	1.871	480	223	703	28	10	38
1918.....	553	1.466	2.019	5,64	569	1.474	2.043	512	213	725	22	10	32
1919.....	1.201	2.751	3.952	11,02	1.236	1.955	3.191	1.083	307	1.390	21	12	33
1920.....	1.261	3.197	4.458	12,36	1.303	2.805	4.108	1.188	453	1.641	28	21	49
1916-20.....	793	1.979	2.772	7,67	831	1.789	2.620	745	300	1.045	24	12	36
1921.....	1.028	2.925	3.953	10,82	1.087	2.770	3.857	968	431	1.399	42	19	61
1922.....	930	2.876	3.806	10,32	975	3.009	3.984	877	414	1.291	42	30	72
1923.....	965	2.683	3.648	9,82	1.014	2.612	3.626	927	359	1.286	47	26	73
1924.....	1.024	2.719	3.743	10,03	1.060	2.419	3.479	970	367	1.337	42	33	75
1925.....	1.025	2.827	3.852	10,22	1.114	3.142	4.256	985	349	1.334	47	26	73
1921-25.....	994	2.806	3.800	10,24	1.050	2.790	3.840	945	384	1.329	44	27	71
1926.....	992	3.085	4.077	10,72	1.027	2.789	3.816	913	408	1.321	56	23	79
1927.....	1.166	3.286	4.452	11,60	1.155	2.539	3.694	1.012	409	1.421	69	16	85
1928.....	1.241	3.256	4.497	11,60	1.309	3.519	4.828	1.151	449	1.600	74	11	85
1929.....	1.076	3.348	4.424	11,32	1.110	3.227	4.337	948	419	1.367	61	15	76
1930.....	1.085	3.451	4.536	11,04	1.060	3.121	4.181	915	476	1.391	50	21	71
1926-30.....	1.112	3.285	4.397	11,26	1.132	3.039	4.171	988	432	1.420	62	17	79
1931.....	991	3.180	4.171	10,07	995	3.413	4.408	867	462	1.329	41	16	57
1932.....	1.058	3.102	4.160	9,96	1.134	3.180	4.314	952	402	1.354	35	12	47
1933.....	1.107	3.416	4.523	10,74	1.108	3.376	4.484	911	478	1.389	33	10	43
1934.....	1.145	3.184	4.329	10,20	1.107	3.109	4.216	930	421	1.351	43	10	53
1935.....	1.077	2.905	3.982	9,30	1.282	3.511	4.793	921	355	1.276	32	17	49
1931-35.....	1.076	3.157	4.233	10,05	1.125	3.318	4.443	916	424	1.340	37	13	50
1936.....	1.400	2.977	4.377	10,15	1.276	2.916	4.192	892	541	1.433	39	11	50
1937.....	1.971	3.070	5.041	11,61	1.980	3.113	5.093	1.231	670	1.901	26	13	39
1938.....	1.959	3.473	5.432	12,41	1.872	3.469	5.341	1.358	658	2.016	47	22	69
1939.....	1.990	3.297	5.287	11,95	2.021	3.155	5.176	1.405	597	2.002	52	26	78
1940.....	1.816	3.325	5.141	11,51	1.768	3.399	5.167	1.258	513	1.771	65	12	77
1936-40.....	1.827	3.228	5.055	11,53	1.783	3.210	4.993	1.229	596	1.825	46	17	63
1941.....	1.789	3.360	5.149	11,45	1.782	3.196	4.978	1.233	461	1.694	60	28	88
1947.....	6.082	4.830	10.912	23,96	6.314	4.310	10.624	4.810	2.719	7.529	73	17	90
1948.....	5.518	4.757	10.275	22,40	5.144	4.274	9.418	3.864	2.438	6.302	75	16	91
1949.....	4.398	4.258	8.656	18,77	4.883	4.045	8.928	3.539	2.047	5.586	80	16	96
1950.....	5.122	4.303	9.425	20,30	5.066	3.817	8.883	3.662	1.833	5.495	65	20	85
1951.....	4.764	3.822	8.586	18,25	4.721	3.302	8.023	3.475	1.737	5.212	58	27	85
1952.....	4.901	3.654	8.555	18,10	4.859	3.363	8.222	3.532	1.655	5.187	43	14	57

(*) Cfr. « Avvertenze » nn. 6, 7, 8, 9 e 11.

TAV. 13 — DECRETI DI INGIUNZIONE, SEQUESTRI, PIGNORAMENTI E VENDITE GIUDIZIARIE (*)

Anni dal 1901 al 1952

ANNI	DECRETI DI INGIUNZIONE (a)	SEQUESTRI (b)			PIGNORAMENTI MOBILIARI		VENDITE DI MOBILI E FRUTTI PENDENTI		VENDITE DI IMMOBILI			
		giudiziari	conservativi	Totale	N	ammontare del debito Milioni di lire	N	somma ricavata Milioni di lire	per mancato paga- mento d'imposta		per espropriazione forzata	
									N	somma ricavata Milioni di lire	N	somma ricavata Milioni di lire
1901.....	—	1.464	11.670	13.134	75.526	28,1	5.130	1,8	5.207	1,7	4.105	47,3
1902.....	—	1.485	10.346	11.831	73.558	27,8	4.971	1,7	4.857	1,8	3.910	44,6
1903.....	—	1.417	9.647	11.064	74.241	27,0	5.023	2,0	5.700	1,9	3.814	43,9
1904.....	—	1.246	8.538	9.784	64.740	24,6	4.308	1,7	6.883	2,1	3.667	38,9
1905.....	—	1.282	8.726	10.008	60.688	24,4	3.632	1,5	6.566	1,8	3.431	35,7
1901-05.....	—	1.379	9.785	11.164	69.751	26,4	4.613	1,7	5.843	1,9	3.785	42,1
1906.....	—	1.172	8.454	9.626	57.560	22,0	3.361	1,4	4.201	1,5	3.162	39,5
1907.....	—	1.197	7.351	8.548	50.039	21,5	2.878	1,3	3.879	0,9	2.857	34,7
1908.....	—	965	7.740	8.705	45.299	21,6	2.632	1,4	2.958	0,9	2.290	24,9
1909.....	—	1.042	7.170	8.212	46.952	21,3	2.766	1,4	2.942	0,8	2.065	26,3
1910.....	—	1.136	7.850	8.986	49.785	24,5	3.001	1,4	2.731	0,8	1.927	20,8
1906-10.....	—	1.102	7.713	8.815	49.927	22,2	2.928	1,4	3.342	1,0	2.460	29,2
1911.....	—	1.320	8.865	10.185	58.001	29,0	3.663	1,9	2.605	0,7	1.763	25,3
1912.....	—	1.376	9.201	10.577	62.049	29,8	4.281	2,1	3.074	0,8	1.690	26,8
1913.....	—	1.225	9.155	10.380	61.743	29,4	4.228	2,0	2.648	1,2	1.629	24,8
1914.....	—	1.281	9.542	10.823	61.595	29,2	4.281	2,0	3.170	0,8	1.642	34,5
1915.....	—	1.307	9.559	10.866	64.804	31,8	4.558	2,6	3.114	1,3	1.922	33,7
1911-15.....	—	1.302	9.264	10.566	61.638	29,8	4.202	2,1	2.922	1,0	1.729	29,0
1916.....	—	1.221	7.830	9.051	40.778	22,5	2.757	1,7	1.914	1,1	1.922	33,0
1917.....	—	1.028	5.530	6.558	24.733	15,3	1.727	1,3	1.287	1,1	1.638	34,1
1918.....	—	1.004	4.584	5.588	16.788	13,3	1.225	1,2	1.324	0,9	1.097	28,0
1919.....	—	1.238	4.860	6.098	14.472	13,3	954	1,5	1.407	0,7	717	22,5
1920.....	—	1.860	6.184	8.044	16.178	24,5	1.234	2,2	1.219	0,5	433	14,0
1916-20.....	—	1.270	5.798	7.068	22.590	17,8	1.579	1,6	1.430	0,9	1.161	26,3
1921.....	—	1.524	7.599	9.123	28.541	65,6	2.451	5,7	1.323	0,4	315	9,7
1922.....	—	1.361	9.823	11.184	45.530	158,9	2.836	5,9	1.057	0,7	299	13,9
1923.....	45.434	1.221	11.572	12.793	65.571	137,0	4.202	8,4	828	0,4	395	19,8
1924.....	73.041	1.287	12.285	13.572	86.539	157,5	5.322	19,1	1.633	2,4	487	19,7
1925.....	90.874	1.053	12.004	13.057	99.237	184,5	5.077	7,8	1.921	1,5	573	27,5
1921-25.....	69.783	1.289	10.657	11.946	65.084	140,7	3.978	9,4	1.352	1,1	414	18,1
1926.....	101.426	1.041	14.040	15.081	119.492	227,5	7.063	14,6	933	2,6	785	37,2
1927.....	136.161	1.125	16.161	17.286	190.724	363,2	10.330	19,7	677	4,7	941	36,3
1928.....	162.242	1.109	17.825	18.934	219.849	381,3	13.883	23,0	1.328	5,8	1.505	51,1
1929.....	176.660	1.231	23.781	25.012	244.684	425,6	18.907	29,5	1.875	6,7	1.973	90,4
1930.....	198.353	1.148	27.771	28.919	281.182	452,9	20.847	28,5	1.237	9,9	2.716	113,0
1926-30.....	154.968	1.131	19.916	21.047	211.186	370,1	14.206	23,1	1.210	5,9	1.584	65,6
1931.....	239.508	1.326	26.779	28.105	333.336	481,4	25.208	33,7	1.535	11,9	4.168	169,6
1932.....	254.431	1.495	31.228	32.723	330.823	484,6	23.010	29,1	2.270	23,6	6.553	243,6
1933.....	235.704	1.295	28.447	29.742	291.516	448,9	20.676	25,2	2.825	17,6	7.845	279,4
1934.....	204.776	390	25.478	25.868	252.057	355,6	18.743	24,7	4.026	24,2	8.333	315,5
1935.....	179.926	287	21.722	22.009	224.635	297,2	17.744	22,2	5.380	20,3	7.848	277,4
1931-35.....	222.269	959	26.751	27.710	286.473	413,5	21.076	27,0	3.207	19,5	6.949	257,0
1936.....	156.423	776	18.215	18.991	181.293	258,6	13.050	14,1	6.032	15,1	6.707	226,6
1937.....	158.994	685	13.907	14.592	142.359	200,6	8.977	10,7	5.300	12,4	5.636	216,8
1938.....	140.736	454	12.051	12.505	133.307	198,9	7.672	11,4	4.706	10,2	4.043	145,6
1939.....	146.135	485	12.283	12.768	128.883	214,0	7.397	16,8	3.357	8,8	3.271	106,5
1940.....	135.486	456	9.757	10.213	112.321	218,3	6.098	10,3	714	4,4	2.478	82,4
1936-40.....	147.555	571	13.243	13.814	139.633	218,1	8.639	12,7	4.022	10,2	4.427	155,6
1941.....	105.851	327	6.054	6.381	78.124	134,4	3.735	6,2	870	4,2	1.691	90,9
1947.....	73.053	6.332	15.792	22.124	46.823	2.784,0	1.511	73,2	47	3,0	87	32,6
1948.....	104.092	5.143	17.381	22.524	72.844	6.260,3	2.277	138,7	90	7,4	78	57,0
1949.....	134.683	4.158	18.284	22.442	126.129	13.965,8	3.071	310,1	160	12,5	111	111,3
1950.....	196.984	4.514	18.568	23.082	190.932	19.024,9	6.280	460,7	146	22,1	183	292,9
1951.....	234.082	3.615	17.484	21.099	223.231	20.752,6	8.603	774,8	162	27,4	305	523,5
1952.....	255.675	3.597	17.217	20.814	264.018	23.951,4	10.955	786,9	178	33,1	415	867,1

DATI ASSOLUTI

(*) Cfr. « Avvertenze » nn. 6, 7, 8, 9 e 11.

(a) Vedasi legge 9 luglio 1922, n. 1035, e R. D. 24 luglio 1922, n. 1036, che detta le norme di applicazione.
(b) Fino al 1941 i dati si riferiscono ai decreti per sequestri giudiziari e conservativi emessi dai pretori a norma dell'art. 1875 del Codice civile e degli artt. 921 e 937 del Codice di procedura civile del 1865; a partire dal 1947 i dati si riferiscono ai provvedimenti emessi dai pretori e dai presidenti dei tribunali a norma dell'art. 672 del Codice di procedura civile in vigore dal 21 aprile 1942.

Segue TAV. 13 — DECRETI DI INGIUNZIONE, SEQUESTRI, PIGNORAMENTI E VENDITE GIUDIZIARIE
Anni dal 1901 al 1952

ANNI	DECRETI DI INGIUNZIONE	SEQUESTRI			PIGNORAMENTI MOBILIARI		VENDITE DI MOBILI E FRUTTI PENDENTI		VENDITE DI IMMOBILI			
		giudiziari	conser- vativi	Totale	N	ammontare del debito Milioni di lire	N	somma ricavata Milioni di lire	per mancato paga- mento d'imposta		per espropriazione forzata	
									N	somma ricavata Milioni di lire	N	somma ricavata Milioni di lire
PER 100.000 ABITANTI												
1901.....	—	4,49	35,78	40,27	231,58	0,09	15,73	0,01	15,97	0,01	12,59	0,15
1902.....	—	4,53	31,56	36,09	224,36	0,08	15,16	0,01	14,81	0,01	11,93	0,14
1903.....	—	4,31	29,33	33,64	225,70	0,08	15,27	0,01	17,33	0,01	11,59	0,13
1904.....	—	3,76	25,76	29,52	195,36	0,07	13,00	0,01	20,77	0,01	11,07	0,12
1905.....	—	3,86	26,24	30,10	182,53	0,07	10,92	..	19,75	0,01	10,32	0,11
1901-05.....	—	4,19	29,71	33,90	211,78	0,08	14,01	0,01	17,74	0,01	11,49	0,13
1906.....	—	3,51	25,31	28,82	172,33	0,07	10,06	..	12,58	..	9,47	0,12
1907.....	—	3,56	21,86	25,42	148,80	0,06	8,56	..	11,54	..	8,50	0,10
1908.....	—	2,84	22,80	25,64	133,44	0,06	7,75	..	8,71	..	6,75	0,07
1909.....	—	3,05	20,96	24,01	137,26	0,06	8,09	..	8,60	..	6,04	0,08
1910.....	—	3,29	22,72	26,01	144,11	0,07	8,69	..	7,91	..	5,58	0,06
1906-10.....	—	3,25	22,72	25,97	147,08	0,07	8,63	..	9,85	..	7,25	0,09
1911.....	—	3,78	25,42	29,20	166,31	0,08	10,50	0,01	7,47	..	5,06	0,07
1912.....	—	3,92	26,18	30,10	176,55	0,08	12,18	0,01	8,75	..	4,81	0,08
1913.....	—	3,48	25,98	29,46	175,22	0,08	12,00	0,01	7,51	..	4,62	0,07
1914.....	—	3,54	26,38	29,92	170,26	0,08	11,83	0,01	8,76	..	4,54	0,10
1915.....	—	3,57	26,08	29,65	176,81	0,09	12,44	0,01	8,50	..	5,24	0,09
1911-15.....	—	3,66	26,01	29,67	173,06	0,08	11,80	0,01	8,20	..	4,85	0,08
1916.....	—	3,33	21,37	24,70	111,29	0,06	7,52	..	5,22	..	5,25	0,09
1917.....	—	2,82	15,19	18,01	67,95	0,04	4,74	..	3,54	..	4,50	0,09
1918.....	—	2,80	12,80	15,60	46,89	0,04	3,42	..	3,70	..	3,06	0,08
1919.....	—	3,45	13,56	17,01	40,37	0,04	2,66	..	3,92	..	2,00	0,06
1920.....	—	5,16	17,14	22,30	44,85	0,07	3,42	0,01	3,38	..	1,20	0,04
1916-20.....	—	3,51	16,04	19,55	62,48	0,05	4,37	..	3,96	..	3,21	0,07
1921.....	—	4,17	20,80	24,97	78,12	0,18	6,71	0,02	3,62	..	0,86	0,03
1922.....	—	3,69	26,64	30,33	123,46	0,43	7,69	0,02	2,87	..	0,81	0,04
1923.....	122,33	3,29	31,16	34,45	176,54	0,37	11,31	0,02	2,23	..	1,06	0,05
1924.....	195,67	3,45	32,91	36,36	231,83	0,42	14,26	0,05	4,37	0,01	1,39	0,05
1925.....	241,12	2,79	31,85	34,64	263,30	0,49	13,47	0,02	5,10	..	1,52	0,07
1921-25.....	188,02	3,47	28,71	32,18	175,36	0,38	10,72	0,03	3,64	..	1,12	0,05
1926.....	266,80	2,74	36,93	39,67	314,32	0,60	18,58	0,04	2,45	0,01	2,06	0,10
1927.....	354,75	2,93	42,11	45,04	496,91	0,95	26,91	0,05	1,76	0,01	2,45	0,09
1928.....	418,52	2,86	45,98	48,84	567,12	0,98	35,81	0,06	3,43	0,01	3,88	0,13
1929.....	452,10	3,15	60,86	64,01	626,19	1,09	48,39	0,08	4,80	0,02	5,05	0,23
1930.....	482,97	2,80	67,62	70,42	684,66	1,10	50,76	0,07	3,01	0,02	6,61	0,28
1926-30.....	396,72	2,90	50,99	53,89	540,64	0,95	36,37	0,06	3,10	0,02	4,06	0,17
1931.....	578,35	3,20	64,66	67,86	804,93	1,16	60,87	0,08	3,71	0,03	10,06	0,41
1932.....	602,16	3,58	75,03	78,61	792,30	1,16	55,11	0,07	5,44	0,06	15,69	0,58
1933.....	559,85	3,08	67,57	70,65	692,42	1,07	49,11	0,06	6,71	0,04	18,63	0,66
1934.....	482,36	0,92	60,01	60,93	593,73	0,84	44,15	0,06	9,48	0,06	19,63	0,74
1935.....	420,30	0,67	50,74	51,41	524,74	0,69	41,45	0,05	12,57	0,05	18,33	0,65
1931-35.....	527,88	2,28	63,53	65,81	680,36	0,98	50,05	0,06	7,62	0,05	16,50	0,61
1936.....	362,75	1,80	42,24	44,04	420,42	0,60	30,26	0,03	13,99	0,04	15,55	0,53
1937.....	366,20	1,58	32,03	33,61	327,89	0,46	20,68	0,02	12,21	0,03	12,98	0,50
1938.....	321,49	1,04	27,53	28,57	304,52	0,45	17,53	0,03	10,75	0,02	9,24	0,33
1939.....	330,18	1,10	27,75	28,85	291,20	0,48	16,71	0,04	7,58	0,02	7,39	0,24
1940.....	303,27	1,02	21,84	22,86	251,42	0,49	13,65	0,02	1,60	0,01	5,55	0,18
1936-40.....	336,50	1,30	30,20	31,50	318,43	0,50	19,70	0,03	9,17	0,02	10,10	0,35
1941.....	235,30	0,73	13,46	14,19	173,66	0,30	8,30	0,01	1,93	0,01	3,76	0,20
1947.....	160,42	13,90	34,68	48,58	102,82	6,11	3,32	0,16	0,10	0,01	0,19	0,07
1948.....	226,92	11,21	37,89	49,10	158,80	13,65	4,96	0,30	0,20	0,02	0,17	0,12
1949.....	292,02	9,02	39,64	48,66	273,47	30,28	6,66	0,67	0,35	0,03	0,24	0,24
1950.....	424,19	9,72	39,98	49,70	411,15	40,97	13,52	0,99	0,31	0,05	0,39	0,63
1951.....	497,46	7,68	37,16	44,84	474,40	44,10	18,28	1,65	0,34	0,06	0,65	1,11
1952.....	540,79	7,61	36,42	44,03	558,44	50,66	23,17	1,66	0,38	0,07	0,88	1,83

TAV. 14 — UDIENZE - MOVIMENTO DEI PROCEDIMENTI DI COGNIZIONE IN PRIMO GRADO
Anni 1950 - 1951 - 1952

DESCRIZIONE	UFFICI DI CONCILIAZIONE			PRETURE			TRIBUNALI			CORTI DI APPELLO			TOTALE		
	1950	1951	1952	1950	1951	1952	1950	1951	1952	1950	1951	1952	1950	1951	1952
UDIENZE															
UDIENZE (a)	68.745	67.987	59.097	85.870	89.465	87.598	84.966	95.295	98.428	9.339	12.188	12.566	248.920	264.935	257.689
— istruttorie	68.745	67.987	59.097	61.560	66.102	67.183	76.710	86.097	88.919	7.488	10.021	10.826
— di discussione	24.310	23.363	20.415	8.256	9.198	9.509	1.851	2.167	1.740
PROCEDIMENTI DI COGNIZIONE IN PRIMO GRADO															
PROCEDIMENTI A CARICO	208.008	208.200	192.996	371.958	416.884	441.306	274.945	301.140	322.306	1.153	2.160	2.435	856.064	928.384	959.037
— pendenti all'inizio dell'anno (b)	49.539	65.053	67.134	157.192	190.130	208.405	164.583	173.155	191.793	273	327	317	371.587	428.665	467.649
— sopravvenuti nell'anno	158.469	143.147	125.862	214.766	226.754	232.901	110.362	127.985	130.507	880	1.833	2.118	484.477	499.719	491.388
PROCEDIMENTI ESAURITI	143.243	141.066	130.418	182.643	208.479	233.771	102.965	108.524	115.901	826	1.843	2.108	429.677	459.912	482.198
— senza sentenza	68.249	66.096	64.941	117.675	129.835	150.298	65.044	70.760	73.249	162	980	87	251.130	267.671	288.575
— per conciliazione delle parti	19.638	19.943	18.225	11.136	10.490	9.770	3.894	4.231	3.495	—	10	2	34.668	34.674	31.492
— per inattività delle parti	48.611	46.153	46.716	19.356	20.328	16.902	4.724	4.863	4.917	15	36	4
— per rinuncia agli atti del giudizio	74.994	74.970	65.477	26.107	29.849	38.011	9.739	13.123	13.036	122	684	19
— per altri motivi	50.063	48.607	43.029	64.968	78.644	83.473	37.921	37.764	42.652	664	863	2.021	178.547	192.241	193.623
— con sentenza	24.931	26.363	22.448	48.804	60.291	62.972	29.956	29.830	33.646	637	769	1.215	129.460	139.497	140.862
— in contraddittorio	16.164	18.353	20.501	7.965	7.934	9.006	27	94	806	49.087	52.744	52.761
— in contumacia	74.994	74.970	65.477	65.247	79.269	84.097	40.079	40.442	46.526	671	869	2.021	180.991	195.550	198.121
SENTENZE	63.166	63.393	57.481	51.182	63.433	67.065	28.654	29.627	32.606	506	584	738	143.508	157.037	157.890
— accoglimento	11.828	11.577	7.996	14.065	15.836	17.032	11.425	10.815	13.920	165	285	1.283	37.483	38.513	40.231
— rigetto	74.994	74.970	65.477	64.968	78.644	83.085	37.921	37.764	42.652	664	863	2.021	178.547	192.241	193.235
— definitive	279	625	1.012	2.158	2.678	3.874	7	6	—	2.444	3.309	4.886
— non definitive	51.643	50.219	44.015	50.821	57.910	62.116	20.522	22.798	27.019	468	683	1.658	123.454	131.610	134.808
— pubblicate entro un mese	23.351	24.751	21.462	14.426	21.359	21.981	19.557	17.644	19.507	203	186	363	57.537	63.940	63.313
— pubblicate oltre un mese

(a) Le udienze tenute dalle corti di cassazione furono 463 nel 1950, 505 nel 1951 e 464 nel 1952.

(b) La pendenza dei tribunali per il 1952 è stata rettificata.

TAV. 15 — MOVIMENTO DEI PROCEDIMENTI DI COGNIZIONE IN GRADO DI APPELLO
Anni 1950 - 1951 - 1952

DESCRIZIONE	PRETURE			TRIBUNALI			CORTI DI APPELLO			CORTE DI CASSAZIONE (a)			TOTALE		
	1950	1951	1952	1950	1951	1952	1950	1951	1952	1950	1951	1952	1950	1951	1952
PROCEDIMENTI A CARICO	11.811	14.754	15.133	31.142	36.546	39.857	26.495	30.131	33.556	11.824	12.349	13.365	81.272	93.780	101.911
— pendenti all'inizio dell'anno (b)	5.130	5.570	7.091	16.810	18.621	21.345	13.589	14.703	16.706	7.631	8.054	8.350	43.160	46.948	53.492
— sopravvenuti nell'anno	6.681	9.184	8.042	14.332	17.925	18.512	12.906	15.428	16.850	4.193	4.295	5.015	38.112	46.832	48.419
PROCEDIMENTI ESAURITI	6.253	7.663	8.116	12.791	15.119	17.305	12.445	13.425	15.040	3.770	3.999	3.993	35.259	40.206	44.454
— senza sentenza	2.361	2.663	2.874	4.438	5.626	4.663	2.380	3.321	4.356	699	924	623	9.878	12.534	12.516
— per conciliazione delle parti	227	263	294	132	198	215	85	102	112
— per inattività delle parti	1.389	1.184	1.570	2.741	3.288	3.472	1.639	2.281	3.043	699	924	623
— per rinuncia agli atti del giudizio	432	466	399	621	920	451	104	212	287
— per altri motivi	313	750	611	944	1.220	525	552	726	914
— con sentenza	3.892	5.000	5.242	8.353	9.493	12.642	10.065	10.104	10.684	3.071	3.075	3.370	25.381	27.672	31.938
— in contraddittorio	3.744	4.821	5.038	8.053	9.017	12.168	9.897	9.836	10.361
— in contumacia	148	179	204	300	476	474	168	248	323
SENTENZE	3.897	5.034	5.254	8.756	9.910	12.838	10.194	10.294	11.204	3.071	2.912	3.284	25.918	28.150	32.580
— accoglimento	1.765	2.208	2.273	3.309	3.785	4.566	4.291	4.350	4.447	946	811	1.093	10.311	11.154	12.379
— rigetto	2.132	2.826	2.981	5.447	6.125	8.272	5.903	5.944	6.757	2.125	2.101	2.191	15.607	16.996	20.201
— definitive	3.892	5.000	5.228	8.353	9.493	12.642	10.065	10.104	10.684	3.071	2.912	3.284	25.381	27.509	31.838
— non definitive	5	34	26	403	417	196	129	190	520	—	—	—	537	641	742
— pubblicate entro un mese	2.845	3.541	3.685	4.223	5.187	7.030	4.362	4.290	4.837	504	513	148	11.934	13.531	15.700
— pubblicate oltre un mese	1.052	1.493	1.569	4.533	4.723	5.808	5.832	6.004	6.367	2.567	2.399	3.136	13.984	14.619	16.880

(a) Esclusi i ricorsi per regolamento di competenza e per conflitti di giurisdizione.

(b) La pendenza delle corti di appello per il 1951 è stata rettificata.

TAV. 16 — COMPETENZA IN MATERIE SPECIALI

Anno 1951

DESCRIZIONE	UFFICI DI CONCILIAZIONE	PRETURE	TRIBUNALI	CORTI DI APPELLO	TOTALE
Procedimenti sommari					
DECRETI DI INGIUNZIONE	62.587	105.911	65.584	—	234.082
ORDINANZE DI CONVALIDA DI SFERATTO	35.335	40.722	—	—	76.057
DENUNCIE DI NUOVA OPERA O DI DANNO TEMUTO	—	3.110	—	—	3.110
SEQUESTRI GIUDIZIARI (art. 672 c.p.c.)	—	1.306	2.309	—	3.615
SEQUESTRI CONSERVATIVI (art. 672 c.p.c.)	—	7.931	9.553	—	17.484
Procedimenti di esecuzione					
PIGNORAMENTI MOBILIARI					
Numero	—	223.231	—	—	223.231
Debito (a) - <i>Milioni di lire</i>	—	20.752,6	—	—	20.752,6
VENDITE DI MOBILI E FRUTTI PENDENTI :					
Numero	—	8.603	—	—	8.603
Debito (a) - <i>Milioni di lire</i>	—	1.824,4	—	—	1.824,4
Somma ricavata - <i>Milioni di lire</i>	—	774,8	—	—	774,8
VENDITE DI IMMOBILI IN ESECUZIONE DELLE LEGGI SULLA RISCOSSIONE DELLE IMPOSTE DIRETTE :					
Numero	—	162	—	—	162
Debito (a) - <i>Milioni di lire</i>	—	50,6	—	—	50,6
Somma ricavata - <i>Milioni di lire</i>	—	27,4	—	—	27,4
VENDITE PER ESPROPRIAZIONE FORZATA DI IMMOBILI :					
Numero	—	—	305	—	305
Debito (a) - <i>Milioni di lire</i>	—	—	552,9	—	552,9
Somma ricavata - <i>Milioni di lire</i>	—	—	523,5	—	523,5
Procedimenti in materia di famiglia e di stato delle persone e volontaria giurisdizione					
DICHIARAZIONI DI ASSENZA	—	—	124	—	124
DICHIARAZIONI DI MORTE PRESUNTA	—	—	2.682	—	2.682
DISPENSE MATRIMONIALI CONCESSE :					
da impedimento di età (b)	—	—	—	28	28
da impedimento di parentela (c)	—	—	28	—	28
da impedimento di affinità (c)	—	—	96	—	96
da impedimento per vincolo di adozione o di affiliazione (b)	—	—	—	1	1
da impedimento per lutto vedovile (art. 89 c. c.) (c)	—	—	100	—	100
DOMANDE DI AUTORIZZAZIONE A CONTRARRE MATRIMONIO ACCOLTE :					
in caso di negato consenso (b)	—	—	—	196	196
per procura (b)	—	—	—	223	223
OPPOSIZIONI ALLA CELEBRAZIONE DEL MATRIMONIO ACCOLTE ..	—	—	5	—	5
OPPOSIZIONI ALLA TRASCRIZIONE DELL'ATTO DI MATRIMONIO ACCOLTE	—	—	3	—	3
NULLITÀ DI MATRIMONIO PRONUNCIATE :					
per difetto di libertà di consenso di uno dei coniugi	—	—	18	—	18
per altro matrimonio sussistente	—	—	9	—	9
per impotenza	—	—	15	—	15
per altri motivi	—	—	16	—	16
RAPPORTI PATRIMONIALI FRA CONIUGI :					
provvedimenti circa il patrimonio familiare	—	—	1.037	—	1.037
provvedimenti circa la dote	—	—	4.223	—	4.223
provvedimenti circa la comunione dei beni	—	—	415	—	415

(a) Calcolato al netto delle indennità di mora e delle spese — (b) Procure generali della Repubblica. — (c) Procure della Repubblica.

Segue TAV. 16 - COMPETENZA IN MATERIE SPECIALI

Anno 1951

DESCRIZIONE	UFFICI DI CONCILIAZIONE	PRETURE	TRIBUNALI	CORTI DI APPELLO	TOTALE
SEPARAZIONI PERSONALI DEI CONIUGI :					
domande pendenti all'inizio dell'anno.....	—	—	4.500	—	4.500
<i>consensuali</i>	—	—	408	—	408
<i>contenziose</i>	—	—	4.092	—	4.092
domande presentate.....	—	—	8.586	—	8.586
<i>consensuali</i>	—	—	4.764	—	4.764
<i>contenziose</i>	—	—	3.822	—	3.822
domande esaurite.....	—	—	8.023	—	8.023
<i>consensuali</i>	—	—	4.721	—	4.721
<i>di cui omologate</i>	—	—	3.475	—	3.475
<i>contenziose</i>	—	—	3.302	—	3.302
<i>di cui accolte</i>	—	—	1.737	—	1.737
PROVVEDIMENTI EMESSI IN ATTUAZIONE DELLA LEGGE 27 MAGGIO 1929 N° 847 :					
per matrimoni anteriori al concordato.....	—	—	—	36	36
per matrimoni posteriori al concordato.....	—	—	—	95	95
DICHIARAZIONI DI EFFICACIA DI SENTENZE STRANIERE :					
di divorzio.....	—	—	—	21	21
di annullamento di matrimonio.....	—	—	—	64	64
DICHIARAZIONI GIUDIZIALI DI MATERNITÀ NATURALE.....					
—	—	—	46	—	46
DICHIARAZIONI GIUDIZIALI DI PATERNITÀ NATURALE.....					
—	—	—	96	—	96
PARERI FAVOREVOLI EMESSI PER DOMANDE DI LEGITTIMAZIONE :					
di maggiorenni.....	—	—	—	20	20
di minorenni.....	—	—	—	22	22
ADOZIONI :					
di maggiorenni.....	—	—	—	1.036	1.036
di minorenni.....	—	—	—	1.309	1.309
TUTELE :					
pendenti all'inizio dell'anno.....	—	75.100	—	—	75.100
aperte.....	—	10.803	—	—	10.803
<i>di minori</i>	—	8.512	—	—	8.512
<i>di cui per morte di entrambi i genitori</i>	—	6.852	—	—	6.852
<i>di interdetti</i>	—	2.291	—	—	2.291
<i>di cui per condanna penale</i>	—	1.104	—	—	1.104
CURATELE :					
pendenti all'inizio dell'anno.....	—	3.249	—	—	3.249
aperte.....	—	932	—	—	932
<i>di minori</i>	—	761	—	—	761
<i>di cui per emancipazione</i>	—	611	—	—	611
<i>di inabilitati</i>	—	171	—	—	171
CONVOCAZIONI DI TUTORI E PROTUTORI.....					
—	—	32.868	—	—	32.868
PROVVEDIMENTI DEL GIUDICE TUTELARE :					
autorizzazioni al tutore del minore.....	—	22.745	—	—	22.745
provvedimenti circa la patria potestà.....	—	48.806	—	—	48.806
concessioni di affiliazione.....	—	3.232	—	—	3.232
altri.....	—	17.969	—	—	17.969
AUTORIZZAZIONI AL TUTORE AD ALIENARE I BENI DEL MINORE (ART. 375 C.C.).....					
—	—	—	2.073	—	2.073
PROVVEDIMENTI DI CUI AGLI ARTT. 320-321-339-394-395-397 C.C.....					
—	—	—	3.886	—	3.886
PROVVEDIMENTI SU RECLAMI CONTRO PROVVEDIMENTI DEL GIUDICE TUTELARE INDICATI NEGLI ARTICOLI 320-321-372-373-374-376-386-394-395 C. C.....					
—	—	—	386	—	386
PROVVEDIMENTI PER DECADENZA DELLA PATRIA POTESTÀ, PER LIMITAZIONE, PER REINTEGRAZIONE DELLA STESSA, PER CUSTODIA DEL MINORE (ARTT. 260-330-332-333-338 C. C.) (a)...					
—	—	—	888	—	888
PROVVEDIMENTI DI CUI AGLI ARTICOLI 334-335-340 C.C. (a)....					
—	—	—	2.605	—	2.605
OMOLOGAZIONI DI DECRETI DI AFFILIAZIONE (a).....					
—	—	—	2.918	—	2.918
DICHIARAZIONI DI INTERDIZIONE.....					
—	—	—	813	—	813
DICHIARAZIONI DI INABILITAZIONE.....					
—	—	—	125	—	125
PROVVEDIMENTI PER TARDIVE DICHIARAZIONI DI NASCITA.....					
—	—	—	3.915	—	3.915
PROVVEDIMENTI PER RETTIFICAZIONE DI ATTI DELLO STATO CIVILE ..					
—	—	—	10.872	—	10.872

(a) Tribunale dei minorenni.

Segue TAV. 16 — COMPETENZA IN MATERIE SPECIALI

Anno 1952

DESCRIZIONE	UFFICI DI CONCILIAZIONE	PRETURE	TRIBUNALI	CORTI DI APPELLO	TOTALE
Procedimenti sommari					
DECRETI DI INGIUNZIONE	64.077	120.766	70.832	—	255.675
ORDINANZE DI CONVALIDA DI SFATTO	27.944	48.297	—	—	76.241
DENUNCIE DI NUOVA OPERA O DI DANNO TEMUTO	—	3.140	—	—	3.140
SEQUESTRI GIUDIZIARI (art. 672 c.p.c.).....	—	1.185	2.412	—	3.597
SEQUESTRI CONSERVATIVI (art. 672 c.p.c.).....	—	8.022	9.195	—	17.217
Procedimenti di esecuzione					
PIGNORAMENTI MOBILIARI :					
Numero	—	264.018	—	—	264.018
Debito (a) - <i>Milioni di lire</i>	—	23.951,4	—	—	23.951,4
VENDITE DI MOBILI E FRUTTI PENDENTI :					
Numero	—	10.955	—	—	10.955
Debito (a) - <i>Milioni di lire</i>	—	2.701,4	—	—	2.701,4
Somma ricavata - <i>Milioni di lire</i>	—	786,9	—	—	786,9
VENDITE DI IMMOBILI IN ESECUZIONE DELLE LEGGI SULLA RISCOSSIONE DELLE IMPOSTE DIRETTE :					
Numero	—	178	—	—	178
Debito (a) - <i>Milioni di lire</i>	—	85,9	—	—	85,9
Somma ricavata - <i>Milioni di lire</i>	—	33,1	—	—	33,1
VENDITE PER ESPROPRIAZIONE FORZATA DI IMMOBILI :					
Numero	—	—	415	—	415
Debito (a) - <i>Milioni di lire</i>	—	—	785,8	—	785,8
Somma ricavata - <i>Milioni di lire</i>	—	—	867,1	—	867,1
Procedimenti in materia di famiglia e di stato delle persone e volontaria giurisdizione					
DICHIARAZIONI DI ASSENZA	—	—	78	—	78
DICHIARAZIONI DI MORTE PRESUNTA	—	—	2.762	—	2.762
DISPENSE MATRIMONIALI CONCESSE :					
da impedimento di età (b)	—	—	—	32	32
da impedimento di parentela (c).....	—	—	31	—	31
da impedimento di affinità (c).....	—	—	127	—	127
da impedimento per vincolo di adozione o di affiliazione (b)	—	—	—	—	—
da impedimento per lutto vedovile (art. 89 c. c.) (c).....	—	—	96	—	96
DOMANDE DI AUTORIZZAZIONE A CONTRARRE MATRIMONIO ACCOLTE :					
in caso di negato consenso (b)	—	—	—	203	203
per procura (b)	—	—	—	244	244
OPPOSIZIONI ALLA CELEBRAZIONE DEL MATRIMONIO ACCOLTE....	—	—	1	—	1
OPPOSIZIONI ALLA TRASCRIZIONE DELL'ATTO DI MATRIMONIO ACCOLTE	—	—	5	—	5
NULLITÀ DI MATRIMONIO PRONUNCIATE :					
per difetto di libertà di consenso di uno dei coniugi	—	—	10	—	10
per altro matrimonio sussistente.....	—	—	6	—	6
per impotenza	—	—	11	—	11
per altri motivi	—	—	16	—	16
RAPPORTI PATRIMONIALI FRA CONIUGI :					
provvedimenti circa il patrimonio familiare	—	—	704	—	704
provvedimenti circa la dote	—	—	4.196	—	4.196
provvedimenti circa la comunione dei beni.....	—	—	114	—	114

(a) Calcolato al netto delle indennità di mora e delle spese. — (b) Procure generali della Repubblica. — (c) Procure della Repubblica.

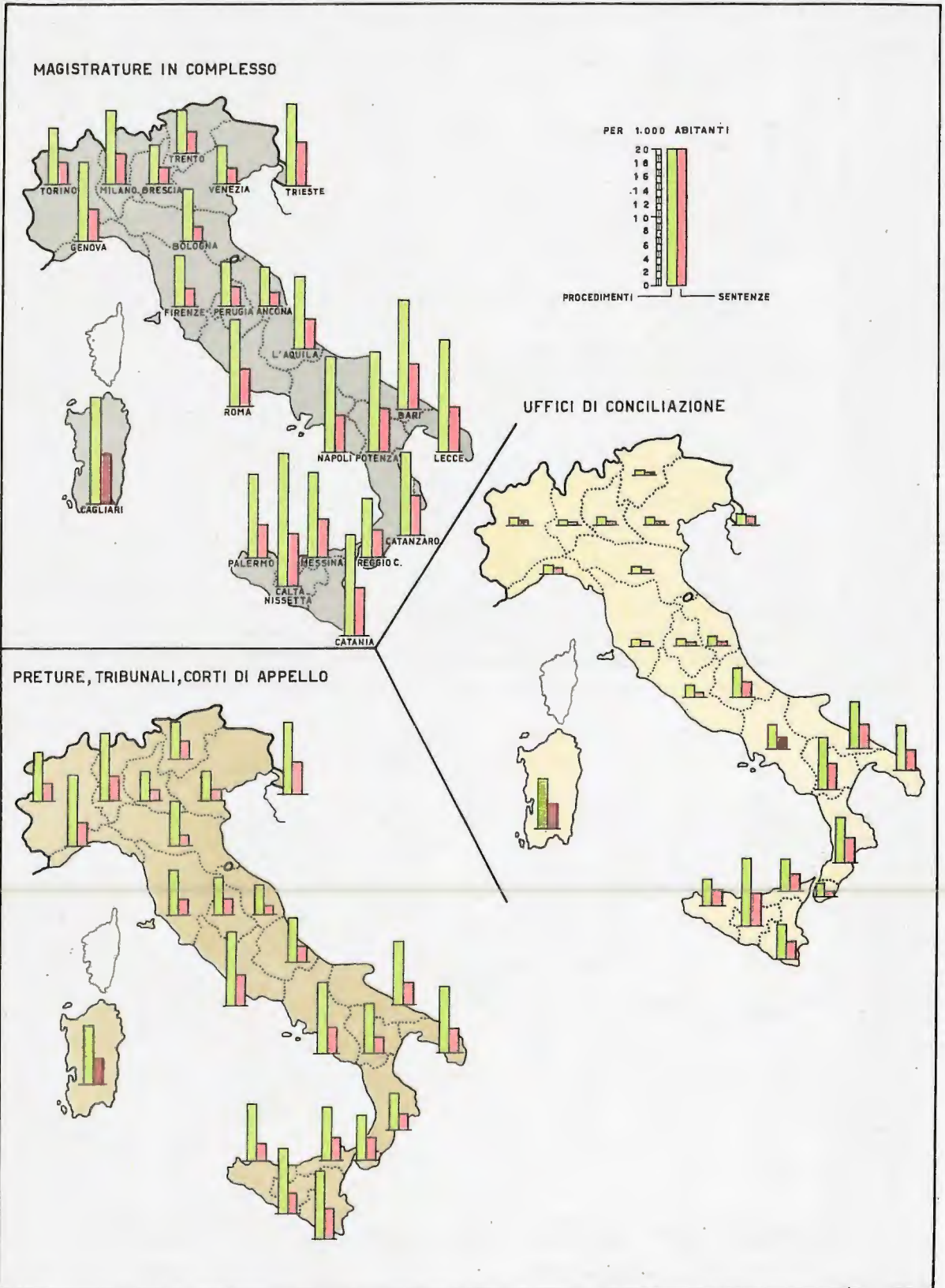
Segue TAV. 16 - COMPETENZA IN MATERIE SPECIALI

Anno 1952

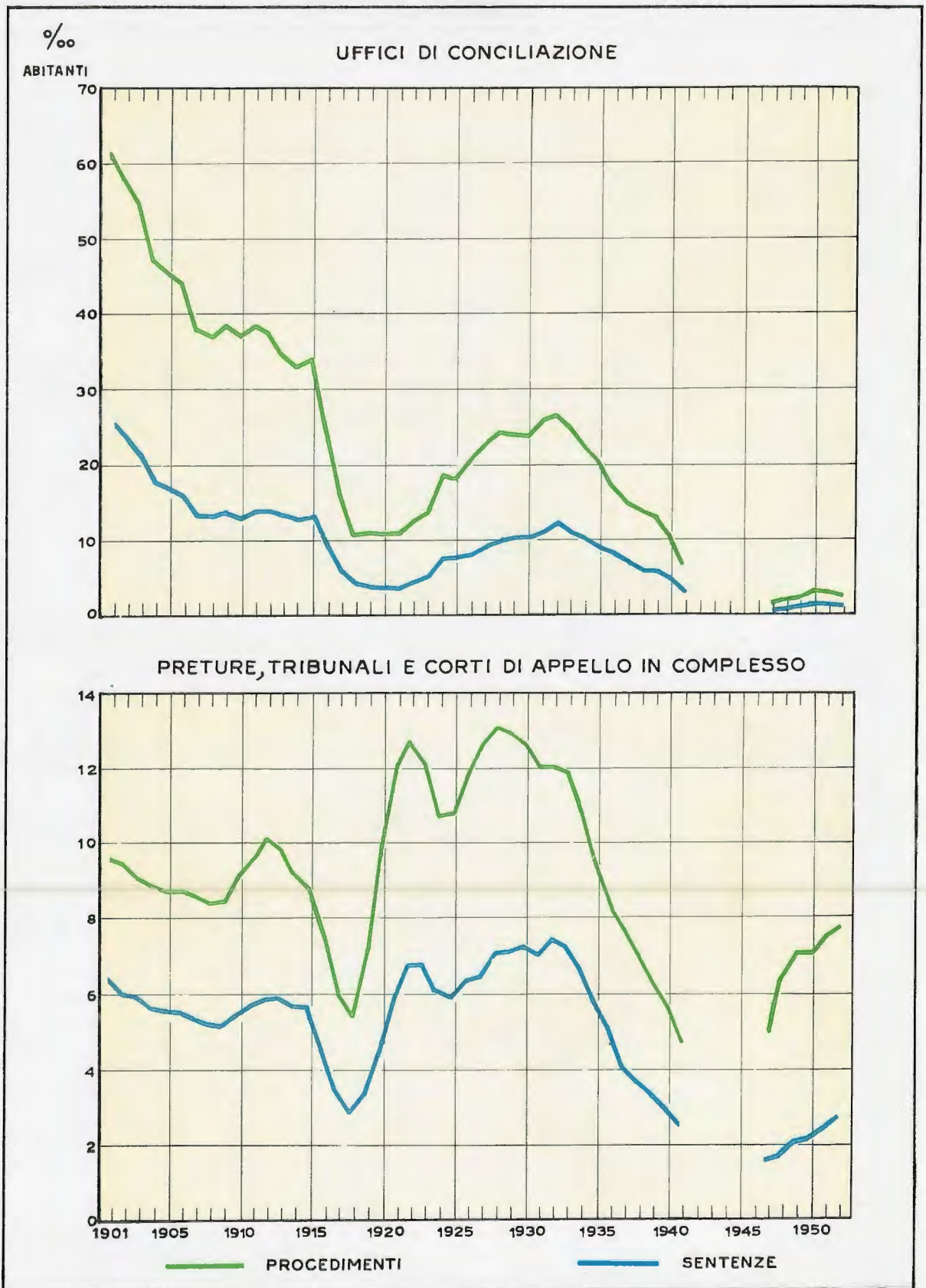
DESCRIZIONE	UFFICI DI CONCILIAZIONE	PRETURE	TRIBUNALI	CORTI DI APPELLO	TOTALE
SEPARAZIONI PERSONALI DEI CONIUGI :					
domande pendenti all'inizio dell'anno.....	—	—	5.063	—	5.063
<i>consensuali</i>	—	—	451	—	451
<i>contenziose</i>	—	—	4.612	—	4.612
domande presentate.....	—	—	8.555	—	8.555
<i>consensuali</i>	—	—	4.901	—	4.901
<i>contenziose</i>	—	—	3.654	—	3.654
domande esaurite.....	—	—	8.222	—	8.222
<i>consensuali</i>	—	—	4.859	—	4.859
<i>di cui omologate</i>	—	—	3.532	—	3.532
<i>contenziose</i>	—	—	3.363	—	3.363
<i>di cui accolte</i>	—	—	1.655	—	1.655
PROVVEDIMENTI EMESSI IN ATTUAZIONE DELLA LEGGE 27 MAGGIO 1929 N° 847 :					
per matrimoni anteriori al concordato.....	—	—	—	47	47
per matrimoni posteriori al concordato.....	—	—	—	125	125
DICHIARAZIONI DI EFFICACIA DI SENTENZE STRANIERE :					
di divorzio.....	—	—	—	21	21
di annullamento di matrimonio.....	—	—	—	89	89
DICHIARAZIONI GIUDIZIALI DI MATERNITÀ NATURALE.....					
	—	—	40	—	40
DICHIARAZIONI GIUDIZIALI DI PATERNITÀ NATURALE.....					
	—	—	80	—	80
PARERI FAVOREVOLI EMESSI PER DOMANDE DI LEGITTIMAZIONE :					
di maggiorenni.....	—	—	—	11	11
di minorenni.....	—	—	—	16	16
ADOZIONI :					
di maggiorenni.....	—	—	—	1.194	1.194
di minorenni.....	—	—	—	1.496	1.496
TUTELE :					
pendenti all'inizio dell'anno.....	—	75.774	—	—	75.774
aperte.....	—	11.190	—	—	11.190
<i>di minori</i>	—	8.862	—	—	8.862
<i>di cui per morte di entrambi i genitori</i>	—	7.287	—	—	7.287
<i>di interdetti</i>	—	2.328	—	—	2.328
<i>di cui per condanna penale</i>	—	1.193	—	—	1.193
CURATELE :					
pendenti all'inizio dell'anno.....	—	3.329	—	—	3.329
aperte.....	—	984	—	—	984
<i>di minori</i>	—	799	—	—	799
<i>di cui per emancipazione</i>	—	693	—	—	693
<i>di inabilitati</i>	—	185	—	—	185
CONVOCAZIONI DI TUTORI E PROTUTORI.....					
	—	35.291	—	—	35.291
PROVVEDIMENTI DEL GIUDICE TUTELARE :					
autorizzazioni al tutore del minore.....	—	20.464	—	—	20.464
provvedimenti circa la patria potestà.....	—	44.786	—	—	44.786
concessioni di affiliazione.....	—	2.739	—	—	2.739
altri.....	—	20.684	—	—	20.684
AUTORIZZAZIONI AL TUTORE AD ALIENARE I BENI DEL MINORE (ART. 375 C. C.).....					
	—	—	2.042	—	2.042
PROVVEDIMENTI DI CUI AGLI ARTT. 320-321-329-394-395-397 C.C.....					
	—	—	4.436	—	4.436
PROVVEDIMENTI SU RECLAMI CONTRO PROVVEDIMENTI DEL GIUDICE TUTELARE INDICATI NEGLI ARTICOLI 320-321-372-373-374-376-386-394-395 C.C.....					
	—	—	458	—	458
PROVVEDIMENTI PER DECADENZA DELLA PATRIA POTESTÀ, PER LIMITAZIONE, PER REINTEGRAZIONE DELLA STESSA, PER CUSTODIA DEL MINORE (ARTT. 260-330-332-333-338 C. C.) (a).....					
	—	—	1.216	—	1.216
PROVVEDIMENTI DI CUI AGLI ARTICOLI 334-335-340 C. C. (a).....					
	—	—	1.889	—	1.889
OMOLOGAZIONI DI DECRETI DI AFFILIAZIONE (a).....					
	—	—	2.440	—	2.440
DICHIARAZIONI DI INTERDIZIONE.....					
	—	—	880	—	880
DICHIARAZIONI DI INABILITAZIONE.....					
	—	—	160	—	160
PROVVEDIMENTI PER TARDIVE DICHIARAZIONI DI NASCITA.....					
	—	—	3.512	—	3.512
PROVVEDIMENTI PER RETTIFICAZIONE DI ATTI DELLO STATO CIVILE.....					
	—	—	10.927	—	10.927

(a) Tribunale dei minorenni.

PROCEDIMENTI DI COGNIZIONE SOPRAVVENUTI E SENTENZE EMESSE IN PRIMO GRADO, PER DISTRETTO DI CORTE DI APPELLO ANNO 1952



PROCEDIMENTI DI COGNIZIONE SOPRAVVENUTI E SENTENZE EMESSE IN PRIMO GRADO



DATI PER CIRCOSCRIZIONI GIUDIZIARIE

TAV. 17 — PROCEDIMENTI DI COGNIZIONE SOPRAVVENUTI

Anni 1950 - 1951 - 1952

DISTRETTI DI CORTE DI APPELLO	UFFICI DI CONCILIAZIONE			PRETURE			TRIBUNALI			CORTI DI APPELLO			TOTALE		
	1950	1951	1952	1950	1951	1952	1950	1951	1952	1950	1951	1952	1950	1951	1952
IN PRIMO GRADO															
Torino	4 794	4 394	3 909	10 584	13 300	16 036	8 540	9 129	9 471	368	552	62	24 286	27 375	29 478
Genova	2 919	2 529	2 296	9 684	8 839	11 327	5 051	6 024	6 990	11	33	19	17 665	17 425	20 632
Milano	4 843	3 913	3 236	19 326	18 267	21 809	17 724	21 644	19 773	3	1	42	41 896	43 825	44 860
Brescia	3 390	2 848	2 674	5 661	6 723	6 273	4 126	3 520	4 019	2	35	19	13 179	13 126	12 985
Trento	721	633	592	1 985	2 419	2 231	1 465	1 602	1 771	8	23	37	4 179	4 677	4 631
Venezia	6 536	5 552	5 171	13 525	13 245	13 013	6 376	7 345	8 230	25	75	8	26 462	26 217	26 422
Trieste	836	494	2 244	1 896	972	1 157	2	4 054	3 547
Bologna	4 307	3 759	3 579	9 850	11 173	11 006	6 912	7 103	12 135	12	673	46	21 081	22 708	26 766
Firenze	3 677	3 121	2 849	10 988	11 278	12 808	5 437	5 780	6 379	6	17	15	20 108	20 196	22 051
Ancona	2 696	1 886	1 780	3 509	3 872	3 642	1 581	1 909	2 173	8	62	5	7 794	7 729	7 600
Perugia	1 075	1 188	849	2 254	3 109	2 931	1 123	1 123	1 515	6	2	1	4 458	5 422	5 296
Roma	6 540	5 594	5 894	21 945	19 917	20 615	13 984	15 964	15 340	395	282	420	42 864	41 757	42 269
L'Aquila	6 448	6 144	5 355	5 842	5 344	5 552	2 285	2 575	2 531	3	1	20	14 578	14 064	13 458
Napoli	22 212	19 928	16 225	30 984	31 996	32 305	12 520	17 981	14 414	5	19	933	65 721	69 924	63 877
Bari	14 566	13 043	12 557	13 457	15 093	12 509	4 051	4 115	4 184	3	5	163	32 077	32 256	29 413
Lecce	8 431	7 628	8 842	8 698	8 714	9 797	3 817	3 486	3 380	12	10	20 946	19 840	22 029
Potenza	6 468	5 672	5 545	4 191	3 554	3 801	885	937	1 309	7	3	96	11 551	10 166	10 751
Catanzaro	13 100	14 663	12 021	6 716	8 065	7 024	2 625	3 231	2 578	2	94	22 441	25 961	21 717
Reggio di Cal. (sez.)	673	505	468	1 828	1 134	1 037	477	507	511	1	9	2 979	2 146	2 025
Messina	3 700	3 214	3 067	3 292	2 881	3 398	1 444	1 854	1 618	6	26	15	8 442	7 975	8 098
Catania	10 542	8 299	6 921	8 705	11 842	9 471	3 745	3 723	4 169	4	10	22 996	23 864	20 571
Caltanissetta	5 467	5 518	5 055	3 065	4 229	3 866	838	816	1 048	16	9 370	10 563	9 985
Palermo	10 371	9 293	7 248	10 883	10 566	12 285	2 933	4 003	3 419	3	6	54	24 190	23 868	23 006
Cagliari	14 993	12 987	9 235	7 794	8 950	8 269	2 423	2 642	2 393	4	2	24	25 214	24 581	19 921
ITALIA...	158 469	143 147	125 862	214 766	226 754	232 901	110 362	127 985	130 507	880	1 833	2 118	484 477	499 719	491 388

IN GRADO DI APPELLO

Torino	191	244	240	589	724	636	921	972	1 018	1 701	1 940	1 894
Genova	224	230	296	447	663	686	722	767	969	1 393	1 660	1 951
Milano	232	339	362	1 676	2 593	1 421	1 841	1 583	1 851	3 749	4 515	3 634
Brescia	224	411	352	237	307	359	442	490	411	903	1 208	1 122
Trento	36	56	37	112	188	213	261	236	258	409	480	508
Venezia	291	338	324	696	870	1 008	664	1 233	1 004	1 651	2 441	2 336
Trieste	21	26	137	151	315	177	473	354
Bologna	178	235	180	514	589	565	679	637	714	1 371	1 461	1 459
Firenze	289	372	461	434	756	780	791	704	773	1 514	1 832	2 014
Ancona	90	154	117	185	202	208	154	195	241	429	551	566
Perugia	36	58	66	122	175	156	182	241	216	340	474	438
Roma	469	444	439	1 588	2 422	2 976	1 150	1 987	2 492	3 207	4 853	5 907
L'Aquila	132	186	131	244	280	337	145	258	262	521	724	730
Napoli	815	1 109	984	3 794	2 940	3 090	1 718	1 998	2 242	6 327	6 047	6 316
Bari	694	1 432	1 297	476	779	1 237	522	646	890	1 692	2 857	3 424
Lecce	425	682	528	465	498	555	328	395	810	1 218	1 575	1 893
Potenza	217	334	141	149	183	188	117	131	231	483	648	560
Catanzaro	215	347	270	353	497	435	269	395	266	837	1 239	971
Reggio di Cal. (sez.)	159	52	20	113	137	154	90	110	117	362	299	291
Messina	128	143	95	143	236	353	274	320	280	545	699	728
Catania	635	664	534	761	1 145	1 158	592	615	540	1 988	2 424	2 232
Caltanissetta	233	383	308	135	179	217	119	126	148	487	688	673
Palermo	601	726	709	668	871	1 034	611	696	632	1 880	2 293	2 375
Cagliari	167	224	125	431	554	595	314	378	308	912	1 156	1 028
ITALIA...	6 681	9 184	8 042	14 332	17 925	18 512	12 906	15 428	16 850	33 919	42 537	43 404

TAV. 18 -- PROCEDIMENTI DI COGNIZIONE ESAURITI CON SENTENZA

Anni 1950 - 1951 - 1952

DISTRETTI DI CORTE DI APPELLO	UFFICI DI CONCILIAZIONE			PRETURE			TRIBUNALI			CORTI DI APPELLO			TOTALE		
	1950	1951	1952	1950	1951	1952	1950	1951	1952	1950	1951	1952	1950	1951	1952
IN PRIMO GRADO															
Torino	2.169	2.500	2.285	4.103	5.021	5.467	2.928	2.892	3.095	354	384	61	9.554	10.797	10.90
Genova	1.622	1.933	1.598	2.652	3.684	3.807	1.694	1.736	1.939	10	34	17	5.978	7.387	7.36
Milano	2.763	2.276	2.277	5.847	7.344	7.840	5.701	5.835	7.141	2	---	39	14.313	15.455	17.29
Brescia	1.505	1.491	1.519	1.869	1.931	2.661	1.255	930	1.029	2	12	19	4.631	4.364	5.22
Trento	410	293	362	763	949	1.081	632	657	720	8	11	35	1.813	1.910	2.19
Venezia	3.173	2.907	2.689	5.187	5.386	5.354	2.056	2.120	2.343	11	76	8	10.427	10.489	10.39
Trieste	---	531	408	---	838	1.039	---	416	377	---	2	---	---	1.787	1.82
Bologna	1.861	2.105	1.783	2.804	3.200	3.229	2.156	2.029	2.185	8	7	47	6.829	7.341	7.24
Firenze	1.823	1.819	1.705	3.407	4.421	3.986	1.793	1.950	2.079	2	20	13	7.025	8.210	7.78
Ancona	1.167	1.118	872	1.068	1.213	1.183	536	555	688	7	63	5	2.778	2.949	2.74
Perugia	497	518	489	838	1.129	1.135	443	375	571	4	2	1	1.782	2.024	2.19
Roma	2.982	2.564	2.656	6.253	7.980	9.015	4.045	4.314	5.505	225	172	338	13.505	15.030	17.51
L'Aquila	2.787	2.953	2.751	1.479	1.741	1.798	538	762	777	2	2	19	4.806	5.458	5.34
Napoli	9.735	9.071	7.789	8.315	10.487	9.813	4.700	4.595	5.338	5	19	933	22.755	24.172	23.87
Bari	5.849	6.868	6.557	3.144	4.105	4.199	1.483	1.511	1.307	3	5	163	10.479	12.489	12.22
Lecce	4.009	4.190	3.949	2.783	2.918	3.712	985	897	1.067	---	12	10	7.777	8.017	8.73
Potenza	2.857	2.831	2.799	1.284	1.093	1.223	307	362	372	2	8	96	4.450	4.294	4.49
Catanzaro	7.392	7.780	6.586	2.315	2.377	2.597	1.104	1.150	1.119	---	2	94	10.811	11.309	10.39
Reggio di Cal. (sez.)	244	296	188	615	475	494	188	198	215	1	---	9	1.048	969	90
Messina	1.603	1.633	1.528	1.008	1.076	1.417	520	581	630	4	25	17	3.135	3.315	3.59
Catania	4.040	3.409	3.469	3.143	3.267	4.396	1.474	1.404	1.545	4	---	9	8.661	8.080	9.41
Caltanissetta	2.415	2.455	2.469	774	1.103	1.100	248	242	398	---	---	15	3.437	3.800	3.98
Palermo	6.122	5.724	4.285	2.710	3.664	3.385	2.067	1.339	1.351	9	6	51	10.908	10.733	9.07
Cagliari	7.969	7.705	4.464	2.607	3.242	3.542	1.068	914	861	1	1	22	11.645	11.862	8.88
ITALIA	74.994	74.970	65.477	64.968	78.644	83.473	37.921	37.764	42.652	664	863	2.021	178.547	192.241	193.67

IN GRADO DI APPELLO

Torino	---	---	---	116	156	167	315	375	486	761	694	744	1.192	1.225	1.39
Genova	---	---	---	148	176	177	328	422	616	526	602	580	1.002	1.200	1.37
Milano	---	---	---	148	242	190	834	940	997	1.314	1.252	1.375	2.296	2.434	2.56
Brescia	---	---	---	116	218	238	157	125	178	309	333	291	582	676	70
Trento	---	---	---	18	35	27	111	108	168	123	204	174	252	347	36
Venezia	---	---	---	170	211	210	380	446	629	303	624	665	853	1.281	1.51
Trieste	---	---	---	---	29	23	---	102	113	---	118	172	---	249	30
Bologna	---	---	---	106	147	139	292	300	387	417	478	468	815	925	994
Firenze	---	---	---	153	234	256	335	391	623	437	493	598	925	1.118	1.477
Ancona	---	---	---	54	93	96	128	130	151	128	124	149	310	347	39
Perugia	---	---	---	23	30	40	74	113	158	107	161	186	204	304	384
Roma	---	---	---	260	176	166	1.405	1.335	2.316	2.103	1.255	1.527	3.768	2.766	4.00
L'Aquila	---	---	---	60	67	66	135	237	238	120	127	181	315	431	485
Napoli	---	---	---	510	748	728	1.012	1.364	1.669	1.160	1.339	950	2.682	3.451	3.347
Bari	---	---	---	387	659	817	411	464	631	427	396	353	1.225	1.519	1.801
Lecce	---	---	---	313	302	387	310	349	396	303	230	333	926	881	1.116
Potenza	---	---	---	90	131	114	108	100	127	116	70	103	314	301	344
Catanzaro	---	---	---	115	145	138	261	302	415	165	255	272	541	702	825
Reggio di Cal. (sez.)	---	---	---	80	46	26	82	91	99	54	93	89	216	230	214
Messina	---	---	---	48	104	92	150	197	246	192	185	231	390	486	569
Catania	---	---	---	367	327	361	601	682	803	400	403	498	1.368	1.412	1.662
Caltanissetta	---	---	---	167	192	196	64	112	140	67	76	124	298	380	460
Palermo	---	---	---	336	409	466	553	448	656	329	363	401	1.218	1.220	1.523
Cagliari	---	---	---	107	123	113	307	360	400	204	229	220	618	712	733
ITALIA	---	---	---	3.892	5.000	5.242	8.353	9.493	12.642	10.065	10.104	10.684	22.310	24.597	28.568

TAV. 19 — PROCEDIMENTI DI COGNIZIONE ESAURITI SENZA SENTENZA

Anni 1950 - 1951 - 1952

DISTRETTI DI CORTE DI APPELLO	UFFICI DI CONCILIAZIONE			PRETURE			TRIBUNALI			CORTI DI APPELLO			TOTALE		
	1950	1951	1952	1950	1951	1952	1950	1951	1952	1950	1951	1952	1950	1951	1952
IN PRIMO GRADO															
Torino	1.952	1.818	1.733	5.468	6.476	9.445	5.684	5.947	6.744	12	176	20	13.116	14.417	17.942
Genova	825	769	896	4.732	4.821	5.882	2.824	2.828	4.244	—	—	—	8.381	8.418	11.022
Milano	2.010	1.548	1.254	9.305	9.839	13.448	11.431	13.991	11.420	1	1	—	22.747	25.379	26.122
Brescia	1.632	1.441	1.307	3.402	3.618	4.219	1.909	2.129	2.531	—	23	—	6.943	7.211	8.057
Trento	312	327	229	1.056	1.450	1.183	762	767	888	9	12	—	2.139	2.556	2.300
Venezia	3.022	2.689	2.498	7.718	7.360	7.474	4.249	4.889	4.617	—	2	5	14.989	14.940	14.594
Trieste	—	422	137	—	1.018	1.464	—	698	570	—	—	—	—	2.138	2.171
Bologna	1.601	1.349	2.017	5.624	6.698	7.635	3.741	3.718	4.102	—	669	—	10.966	12.434	13.754
Firenze	1.345	1.374	1.400	5.466	6.556	6.757	2.452	2.660	3.079	—	—	—	9.263	10.590	11.236
Ancona	1.072	1.000	960	1.725	2.179	2.376	819	1.074	1.425	—	—	—	3.616	4.253	4.761
Perugia	379	755	414	1.114	1.413	1.754	496	643	951	2	—	—	1.991	2.811	3.119
Roma	3.487	3.155	3.030	9.286	10.363	15.834	8.244	7.702	8.530	133	58	58	21.150	21.278	27.452
L'Aquila	2.999	2.778	3.015	3.253	3.524	3.576	1.279	1.360	1.457	—	—	—	7.531	7.662	8.048
Napoli	10.117	9.993	8.713	16.345	20.464	19.656	7.588	9.140	8.019	—	—	—	34.050	39.597	36.388
Bari	5.184	5.235	6.159	7.375	9.566	10.022	3.562	2.086	2.933	—	—	—	16.121	16.887	19.114
Lecce	2.969	3.813	4.486	4.789	4.773	6.452	2.214	2.296	2.009	—	—	—	9.972	10.882	12.947
Potenza	3.194	2.661	2.395	2.677	2.514	2.472	502	483	541	—	—	—	6.373	5.658	5.408
Catanzaro	5.453	5.964	5.376	4.389	4.734	4.931	857	2.065	1.852	—	—	—	10.699	12.763	12.159
Reggio di Cal. (sez.)	357	408	334	1.148	563	813	259	196	234	—	—	—	1.764	1.167	1.381
Messina	1.892	1.555	1.523	1.920	1.752	1.858	573	927	917	2	—	—	4387	4.234	4.298
Catania	5.395	5.324	5.009	5.488	5.964	6.514	2.238	1.918	2.474	1	—	1	13.122	13.206	13.998
Caltanissetta	2.174	2.882	2.685	2.194	2.449	2.569	375	387	561	—	—	—	4.743	5.718	5.815
Palermo	4.407	4.331	3.644	6.797	6.948	8.595	1.408	1.637	1.693	1	39	—	12.613	12.955	13.932
Cagliari	6.471	4.505	5.727	6.404	4.793	5.369	1.578	1.219	1.458	1	—	3	14.454	10.517	12.557
ITALIA	68.249	66.096	64.941	117.675	129.835	150.298	65.044	70.760	73.249	162	980	87	251.130	267.671	288.575

IN GRADO DI APPELLO

Torino	—	—	—	83	80	67	120	246	230	71	316	503	274	642	800
Genova	—	—	—	76	71	73	97	333	153	131	83	205	304	487	431
Milano	—	—	—	53	104	69	307	465	135	450	751	365	810	1.320	569
Brescia	—	—	—	94	94	126	59	63	102	70	108	81	223	265	309
Trento	—	—	—	22	11	7	46	31	41	126	26	56	194	68	104
Venezia	—	—	—	92	124	106	253	276	224	127	275	299	472	675	629
Trieste	—	—	—	—	—	—	—	41	26	—	24	25	—	65	51
Bologna	—	—	—	54	44	43	139	116	125	85	120	109	278	280	277
Firenze	—	—	—	64	57	98	64	93	152	173	135	180	301	285	430
Ancona	—	—	—	32	48	25	49	56	56	38	32	73	119	136	154
Perugia	—	—	—	14	18	23	8	34	28	34	49	31	56	101	82
Roma	—	—	—	48	45	416	442	487	678	129	307	310	619	839	1404
L'Aquila	—	—	—	76	140	44	112	33	76	49	24	64	237	197	184
Napoli	—	—	—	353	208	234	1.671	2.235	907	360	359	974	2.384	2.802	2.115
Bari	—	—	—	261	373	466	143	103	809	68	163	102	472	639	1.377
Lecce	—	—	—	117	187	123	230	226	170	65	95	300	412	508	593
Potenza	—	—	—	114	121	84	25	53	29	12	14	67	151	188	180
Catanzaro	—	—	—	100	119	109	66	119	106	28	47	21	194	285	236
Reggio di Cal. (sez.)	—	—	—	81	18	15	8	19	22	30	45	16	119	82	53
Messina	—	—	—	48	33	36	8	58	15	86	49	22	142	140	73
Catania	—	—	—	193	306	256	282	210	241	74	107	90	549	623	587
Caltanissetta	—	—	—	44	124	148	26	16	69	22	43	20	92	183	237
Palermo	—	—	—	241	234	231	105	180	177	90	106	350	436	520	758
Cagliari	—	—	—	101	104	75	178	133	92	62	43	93	341	280	260
ITALIA	—	—	—	2.361	2.663	2.874	4.438	5.626	4.663	2.380	3.321	4.356	9.179	11.610	11.893

TAV. 20 — PROCEDIMENTI DI COGNIZIONE PENDENTI ALLA FINE DELL'ANNO

Anni 1950 - 1951 - 1952

DISTRETTI DI CORTE DI APPELLO	UFFICI DI CONCILIAZIONE			PRETURE			TRIBUNALI			CORTI DI APPELLO			TOTALE		
	1950	1951	1952	1950	1951	1952	1950	1951	1952	1950	1951	1952	1950	1951	1952
IN PRIMO GRADO															
Torino	1 988	2 064	1 955	7 509	9 312	10 436	13.844	14.134	13 766	49	41	22	23.390	25 551	26.179
Genova	1 175	1.002	804	7 646	7 980	9 618	7,978	9.438	10 245	1	—	2	16 800	18.420	20 669
Milano	1 346	1.435	1 140	13 696	14 780	15.301	21 820	23.638	24 850	—	—	3	36 862	39.853	41 294
Brescia	806	722	570	4 144	5 318	4 711	5 625	6 086	6 545	—	—	—	10 575	12 126	11.826
Trento	117	130	131	1.341	1.361	1.328	1.754	1.932	2 095	—	—	2	3 212	3.423	3 556
Venezia	1.157	1.113	1 097	7 628	8.127	8 312	9 550	9 886	11.156	15	12	7	18 350	19 138	20 572
Trieste	—	171	120	—	1 203	596	—	1 033	1 243	—	—	—	—	2 407	1 959
Bologna	1.923	2 228	2 007	5 284	6 559	6 701	8 789	10 145	15 993	4	1	—	16 000	18.933	24 701
Firenze	1.662	1.590	1.334	6 822	7.123	9 188	7 370	8.540	9 761	4	1	3	15 858	17 254	20 286
Ancona	1.128	896	844	2 621	3 101	3 184	2 913	3.193	3.253	2	1	1	6 664	7.191	7 282
Perugia	534	449	395	1.932	2 499	2 541	2 538	2 643	2 636	—	—	—	5 004	5 591	5 572
Roma	2 515	2 390	2 598	22 078	23 652	19.418	21 165	25 113	26 418	204	256	280	45 962	51.411	48 714
L'Aquila	2 511	2 924	2 513	6.449	6 528	6 706	4 498	4 951	5 248	1	—	1	13.459	14 403	14 468
Napoli	9 373	10 237	9 960	29 826	30.871	33.707	20 235	24 481	25 538	—	—	—	59 434	65 589	69 205
Bari	7.363	8.303	8.144	12 361	13 783	12.071	7.520	8 038	7 982	—	—	—	27 244	30.124	28 197
Lecce	3.261	2.886	3 293	6 824	7.847	7 480	4 492	4 785	5 089	—	—	—	14 577	15 518	15 862
Potenza	2 357	2 537	2 888	5.128	5 075	5.181	2 441	2 533	2 929	5	—	—	9 931	10 145	10 998
Catanzaro	4 293	5.212	5 271	8.414	9 368	8.864	7 763	(a) 6.956	6.563	—	—	—	20 470	21.536	20 698
Reggio di Cal. (sez.)	654	455	401	1.230	1.326	1 056	1 525	1 638	1 700	—	—	—	3 409	3.419	3 157
Messina	1.156	1.182	1.198	2 319	2 372	2 495	2 260	2 606	2 677	1	2	—	5 736	6 162	6 370
Catania	6 302	5 868	4 311	10 371	12 982	11.543	6 779	7.180	7 330	—	—	—	23 452	26 030	23 184
Caltanissetta	3.374	3.555	3 456	2 938	3.615	3.812	1 404	1.591	1.680	—	—	1	7 716	8.761	8 949
Palermo	5.781	5 019	4 338	11 226	11.180	11.485	4.342	5 369	5 744	39	—	3	21.388	21 568	21 570
Cagliari	3.989	4 766	3 810	11.528	12 443	11.801	5 375	5 884	5 958	2	3	2	20 894	23 096	21.571
ITALIA...	64 765	67 134	62 578	189 315	208 405	207 535	171 980	191 793	206 399	327	317	327	426 387	467.649	476 839
IN GRADO DI APPELLO															
Torino	—	—	—	120	128	134	654	757	677	1.256	1.218	989	2 030	2 103	1 800
Genova	—	—	—	160	143	189	(a) 1 214	1 122	1 039	886	968	1.152	2 260	2 233	2 380
Milano	—	—	—	490	483	586	1.548	2 736	3.025	(a) 1008	588	699	3 046	3 807	4 310
Brescia	—	—	—	121	220	208	201	320	399	475	524	563	797	1.064	1.170
Trento	—	—	—	20	30	33	148	197	201	204	210	238	372	437	472
Venezia	—	—	—	147	150	149	639	787	942	842	1.176	1.216	1.628	2.113	2 307
Trieste	—	—	—	—	4	7	—	88	100	—	214	194	—	306	301
Bologna	—	—	—	95	139	137	443	616	669	809	848	985	1.347	1.603	1 791
Firenze	—	—	—	139	220	327	469	741	746	659	735	730	1 267	1 696	1.803
Ancona	—	—	—	64	77	73	193	209	210	312	351	370	569	637	653
Perugia	—	—	—	25	35	38	133	161	131	204	235	234	362	431	403
Roma	—	—	—	393	616	473	1 677	2 277	2 259	1.771	2 196	2 851	3 841	5 089	5 583
L'Aquila	—	—	—	173	152	173	361	371	394	274	381	398	808	904	965
Napoli	—	—	—	638	791	813	5 568	4 909	5 423	1.677	1 977	2 295	7.883	7 677	8 531
Bari	—	—	—	496	896	910	701	913	710	292	379	814	1.489	2 188	2 434
Lecce	—	—	—	260	453	471	638	561	550	324	394	571	1.222	1 408	1 592
Potenza	—	—	—	331	413	356	203	233	265	130	177	238	664	823	859
Catanzaro	—	—	—	191	274	297	566	(a) 560	474	1.057	1.150	1.123	1.814	1.984	1 894
Reggio di Cal. (sez.)	—	—	—	78	66	45	109	136	169	113	85	97	300	287	311
Messina	—	—	—	111	117	84	289	270	362	184	270	297	584	657	743
Catania	—	—	—	569	600	517	839	1.092	1.206	690	795	747	2.098	2.487	2 470
Caltanissetta	—	—	—	233	300	264	336	387	395	128	135	139	697	822	798
Palermo	—	—	—	453	536	548	595	838	1.039	995	1 222	1.103	2.043	2 596	2 690
Cagliari	—	—	—	251	248	185	1.003	1.064	1.167	372	478	473	1.626	1.790	1.825
ITALIA...	—	—	—	5 558	7.091	7.017	18 527	21.345	22 552	14.662	16 706	18.516	38.747	45.142	48 085

(a) Pendenza rettificata.

TAV. 21 — SENTENZE EMESSE

Anni 1950 - 1951 - 1952

DISTRETTI DI CORTE DI APPELLO	UFFICI DI CONCILIAZIONE			PRETURE			TRIBUNALI			CORTI DI APPELLO			TOTALE		
	1950	1951	1952	1950	1951	1952	1950	1951	1952	1950	1951	1952	1950	1951	1952
IN PRIMO GRADO															
Torino	2 169	2 500	2 285	4 106	5 141	5 510	2 997	3 005	3 380	354	384	61	9 626	11 030	11.236
Genova	1.622	1 933	1 598	2 664	3 729	3 815	1 742	1 812	2 119	10	34	17	6 038	7 508	7.549
Milano	2 763	2 276	2 277	5 852	7 373	7 856	5 824	6.111	7 556	2	—	39	14 441	15 760	17.728
Brescia	1 505	1.491	1.519	1 876	1 936	2 688	1.315	994	1 114	2	12	19	4 698	4 433	5.340
Trento	410	293	362	763	949	1 077	632	677	754	8	11	35	1.813	1.930	2.228
Venezia	3.173	2 907	2 689	5 190	5 400	5 374	2 075	2 181	2 475	11	76	8	10 449	10 564	10.546
Trieste	—	531	408	—	838	1 039	—	431	394	—	2	—	—	1 802	1.841
Bologna	1.861	2 105	1 783	2 805	3 225	3 247	2.178	2 144	2 307	8	7	47	6 852	7.481	7.384
Firenze	1 823	1 819	1.705	3.540	4 446	4 011	1 868	2 045	2 225	2	20	13	7.233	8.330	7.954
Ancona	1.167	1.118	872	1 072	1.225	1 187	574	597	742	7	63	5	2 820	3 003	2 806
Perugia	497	518	489	838	1.144	1 140	451	405	622	4	2	1	1 790	2 069	2 252
Roma	2 982	2 564	2.656	6 305	8 039	9 092	4 426	4 652	6 118	232	178	338	13.945	15 433	18.204
L'Aquila	2 787	2 953	2 751	1.480	1 769	1 825	571	826	863	2	2	19	4 840	5 550	5.458
Napoli	9.735	9 071	7 789	8 332	10 552	9 868	5 657	5 509	6 285	5	19	933	23 729	25 151	24.875
Bari	5.849	6.868	6.557	3.151	4 124	4 237	1 543	1 559	1 378	3	5	163	10 546	12 556	12 335
Lecce	4.009	4 190	3 949	2 796	2 931	3 722	992	949	1.117	—	12	10	7 797	8 082	8.798
Potenza	2 857	2 831	2 799	1 284	1.115	1 226	330	385	406	2	8	96	4 473	4 339	4.527
Catanzaro	7.392	7.780	6 586	2 321	2 393	2 614	1.112	1 182	1 227	—	2	94	10 825	11 357	10 521
Reggio di Cal. (sez.)	244	296	188	615	477	498	208	213	243	1	—	9	1.068	986	938
Messina	1 603	1.633	1 528	1 009	1.081	1 423	529	640	704	4	25	17	3 145	3.379	3 672
Catania	4 040	3 409	3.469	3.148	3 323	4 483	1 572	1 524	1.687	4	—	9	8.764	8 256	9.648
Caltanissetta	2 415	2 455	2 469	774	1.106	1.096	248	247	407	—	—	15	3 437	3.808	3.981
Palermo	6 122	5 724	4 285	2 712	3 695	3 493	2 124	1.376	1.443	9	6	51	10 967	10 801	9.272
Cagliari	7.969	7.705	4 464	2 614	3.258	3 582	1.111	978	960	1	1	22	11 695	11.942	9.028
ITALIA ...	74 994	74 970	65 477	65 247	79 269	84 097	40 079	40 442	46 526	671	869	2 021	180 991	195 550	198.121

IN GRADO DI APPELLO

Torino	—	—	—	116	158	172	316	377	495	769	701	777	1 201	1 236	1.444
Genova	—	—	—	148	177	177	331	423	623	543	615	599	1.022	1.215	1.399
Milano	—	—	—	148	242	190	835	947	1.003	1.314	1 262	1.494	2 297	2 451	2 687
Brescia	—	—	—	118	219	239	159	126	180	309	343	311	586	688	730
Trento	—	—	—	18	35	27	111	108	168	123	204	176	252	347	371
Venezia	—	—	—	170	211	221	381	448	636	309	624	680	860	1.283	1 537
Trieste	—	—	—	—	29	23	—	104	113	—	126	172	—	259	308
Bologna	—	—	—	106	147	139	292	302	391	417	478	491	815	927	1.021
Firenze	—	—	—	153	234	257	335	393	629	441	497	617	929	1.124	1.503
Ancona	—	—	—	54	94	96	128	132	154	128	124	151	310	350	401
Perugia	—	—	—	23	30	41	74	113	158	107	170	196	204	313	395
Roma	—	—	—	261	176	166	1 442	1.342	2 330	2 141	1.314	1 653	3.844	2 832	4.149
L'Aquila	—	—	—	60	67	66	135	240	245	120	131	189	315	438	500
Napoli	—	—	—	510	760	727	1 362	1 710	1 748	1.170	1.339	986	3.042	3.809	3.461
Bari	—	—	—	387	665	817	414	467	634	453	424	371	1 254	1.556	1.822
Lecce	—	—	—	313	303	388	311	351	404	304	230	334	928	884	1.126
Potenza	—	—	—	92	131	114	108	100	130	116	70	103	316	301	347
Catanzaro	—	—	—	115	145	138	262	304	421	167	259	275	544	708	834
Reggio di Cal. (sez.)	—	—	—	80	46	26	83	91	101	57	93	92	220	230	219
Messina	—	—	—	48	106	93	150	201	248	198	194	257	396	501	598
Catania	—	—	—	367	327	361	601	704	814	400	413	508	1.368	1.444	1.683
Caltanissetta	—	—	—	167	192	196	64	112	140	67	76	131	298	380	467
Palermo	—	—	—	336	414	467	554	452	667	329	366	419	1.219	1.232	1.553
Cagliari	—	—	—	107	126	113	308	363	406	212	241	222	627	730	741
ITALIA ...	—	—	—	3 897	5.034	5.254	8.756	9.910	12 838	10.194	10 294	11 204	22.847	25 238	29.296

UFFICI DI CONCILIAZIONE

TAV. 22 — PROCEDIMENTI DI COGNIZIONE A CARICO ED ESAURITI

Anni 1951 - 1952

DISTRETTI DI CORTE DI APPELLO	PROCE- DIMENTI A CARICO	PROCEDIMENTI ESAURITI										Totale	
		Senza sentenza		Con sentenza							Totale		
		N	per concilia- zione delle parti	N	costituzione delle parti		oggetto		valore				
					contrad- dittorio	con- tumacia	contratti di locazione di immobili	domande relative a beni mobili	fino a 2.000 lire	da 2.001 a 5.000 lire			oltre 5.000 lire
ANNO 1951													
Torino.....	6.382	1.818	527	2.500	1.820	680	1.530	970	484	819	1.197	4.318	
Genova.....	3.704	769	201	1.933	1.408	525	1.089	844	225	581	1.127	2.702	
Milano.....	5.259	1.548	378	2.276	1.586	690	1.187	1.089	395	789	1.092	3.824	
Brescia.....	3.654	1.441	535	1.491	1.150	341	951	540	252	597	642	2.932	
Trento.....	750	327	125	293	217	76	147	146	39	81	173	620	
Venezia.....	6.709	2.689	764	2.907	1.875	1.032	1.447	1.460	513	972	1.422	5.596	
Trieste.....	1.124	422	18	531	389	142	185	346	24	181	326	953	
Bologna.....	5.682	1.349	200	2.105	1.673	432	1.550	555	339	773	993	3.454	
Firenze.....	4.783	1.374	297	1.819	1.275	544	1.222	597	417	646	756	3.193	
Ancona.....	3.014	1.000	410	1.118	901	217	756	362	232	364	522	2.118	
Perugia.....	1.722	755	254	518	380	138	300	218	126	176	216	1.273	
Roma.....	8.109	3.155	1.210	2.564	1.759	805	1.250	1.314	588	837	1.139	5.719	
L'Aquila.....	8.655	2.778	1.233	2.953	1.722	1.231	1.065	1.888	760	1.124	1.069	5.731	
Napoli.....	29.301	9.993	2.475	9.071	5.685	3.386	3.836	5.235	2.356	3.577	3.138	19.064	
Bari.....	20.406	5.235	1.309	6.868	4.118	2.750	3.083	3.785	1.547	2.338	2.983	12.103	
Lecce.....	10.889	3.813	744	4.190	2.881	1.309	1.936	2.254	774	1.572	1.844	8.003	
Potenza.....	8.029	2.661	968	2.831	1.960	871	1.327	1.504	805	1.066	960	5.492	
Catanzaro.....	18.956	5.964	2.425	7.780	4.563	3.217	2.838	4.942	2.148	2.903	2.729	13.744	
Reggio di Calabria (sez.)...	1.159	408	108	296	167	129	128	168	45	152	99	704	
Messina.....	4.370	1.555	623	1.633	917	716	747	886	507	509	617	3.188	
Catania.....	14.601	5.324	1.284	3.409	2.153	1.256	1.541	1.868	834	1.296	1.279	8.733	
Caltanissetta.....	8.892	2.882	620	2.455	1.452	1.003	997	1.458	776	1.010	669	5.337	
Palermo.....	15.074	4.331	1.194	5.724	3.782	1.942	2.818	2.906	1.213	1.962	2.549	10.055	
Cagliari.....	16.976	4.505	2.041	7.705	4.774	2.931	2.515	5.190	2.142	2.307	3.256	12.210	
ITALIA...	208.200	66.096	19.943	74.970	48.607	26.363	34.445	40.525	17.541	26.632	30.797	141.066	
ANNO 1952													
Torino.....	5.973	1.733	469	2.285	1.682	603	1.392	893	341	805	1.139	4.018	
Genova.....	3.298	896	312	1.598	1.113	485	863	735	132	426	1.040	2.494	
Milano.....	4.671	1.254	302	2.277	1.464	813	1.163	1.114	297	815	1.165	3.531	
Brescia.....	3.396	1.307	535	1.519	1.171	348	916	603	202	589	728	2.826	
Trento.....	722	229	125	362	263	99	171	191	68	115	179	591	
Venezia.....	6.284	2.498	826	2.689	1.697	992	1.235	1.454	383	922	1.384	5.187	
Trieste.....	665	137	10	408	257	151	184	224	12	171	225	545	
Bologna.....	5.807	2.017	357	1.783	1.367	416	1.167	616	205	605	973	3.800	
Firenze.....	4.439	1.400	262	1.705	1.300	405	1.152	553	256	651	798	3.105	
Ancona.....	2.676	960	292	872	618	254	552	320	97	277	498	1.832	
Perugia.....	1.298	414	84	489	264	225	182	307	74	224	191	903	
Roma.....	8.284	3.030	999	2.656	1.791	865	1.296	1.360	450	963	1.243	5.686	
L'Aquila.....	8.279	3.015	1.033	2.751	1.681	1.070	916	1.835	713	1.069	969	5.766	
Napoli.....	26.462	8.713	2.397	7.789	5.138	2.651	3.316	4.473	1.743	3.026	3.020	16.502	
Bari.....	20.860	6.159	1.124	6.557	4.623	1.934	3.322	3.235	1.423	2.470	2.664	12.716	
Lecce.....	11.728	4.486	1.144	3.949	2.818	1.131	1.828	2.121	904	1.600	1.445	8.435	
Potenza.....	8.082	2.395	1.066	2.799	2.081	718	1.125	1.674	795	1.008	996	5.194	
Catanzaro.....	17.233	5.376	1.633	6.586	3.774	2.812	1.795	4.791	1.915	2.515	2.156	11.962	
Reggio di Calabria (sez.)...	923	334	147	188	143	45	103	85	51	62	75	522	
Messina.....	4.249	1.523	529	1.528	899	629	621	907	382	609	537	3.051	
Catania.....	12.789	5.009	757	3.469	2.033	1.436	1.319	2.150	891	1.431	1.147	8.478	
Caltanissetta.....	8.610	2.685	651	2.469	1.298	1.171	761	1.708	772	1.007	690	5.154	
Palermo.....	12.267	3.644	763	4.285	2.982	1.303	2.249	2.036	1.086	1.650	1.549	7.929	
Cagliari.....	14.001	5.727	2.408	4.464	2.572	1.892	881	3.583	1.174	1.841	1.449	10.191	
ITALIA...	192.996	64.941	18.225	65.477	43.029	22.448	28.509	36.968	14.366	24.851	26.260	130.418	

TAV. 23 — UDIENZE - SENTENZE - PROCEDIMENTI DI COGNIZIONE AMMESSI AL GRATUITO PATROCINIO

Anni 1951 - 1952

DISTRETTI DI CORTE DI APPELLO	UDIENZE	SENTENZE					PROCEDIMENTI AMMESSI AL GRATUITO PATROCINIO				
		Totale	Esito		Termine di pubblicazione		A carico	Esauriti			Totale
			accogli-mento	rigetto	entro un mese	oltre un mese		senza sentenza	con sentenza		
								favore - vole (a)	sfavore- vole (a)		
ANNO 1951											
Torino.....	3.273	2.500	2.197	303	1.870	630	42	17	18	1	36
Genova.....	1.622	1.933	1.666	267	1.343	590	11	2	6	—	8
Milano.....	2.826	2.276	1.938	338	1.557	719	36	10	20	2	32
Brescia.....	2.729	1.491	1.250	241	1.003	488	24	10	5	1	16
Trento.....	853	293	256	37	194	99	6	2	4	—	6
Venezia.....	4.568	2.907	2.545	362	2.255	652	33	5	13	13	31
Trieste.....	238	531	514	17	527	4	3	—	1	1	2
Bologna.....	2.898	2.105	1.708	397	1.321	784	31	6	21	1	28
Firenze.....	3.064	1.819	1.613	206	1.141	678	11	2	4	5	11
Ancona.....	1.808	1.118	930	188	637	481	9	4	4	—	8
Perugia.....	743	518	483	35	238	280	5	3	2	—	5
Roma.....	3.187	2.564	2.225	339	1.696	868	12	4	7	1	12
L'Aquila.....	3.018	2.953	2.585	368	2.031	922	36	10	17	4	31
Napoli.....	10.337	9.071	7.665	1.406	5.960	3.111	211	41	104	15	160
Bari.....	3.303	6.868	6.035	833	4.444	2.424	16	9	7	—	16
Lecce.....	3.363	4.190	3.428	762	2.845	1.345	2	1	1	—	2
Potenza.....	1.875	2.831	2.444	387	1.665	1.166	7	—	4	—	4
Catanzaro.....	5.252	7.780	6.814	966	5.598	2.182	69	9	42	7	58
Reggio di Calabria (sez.)...	308	296	248	48	107	189	42	9	30	—	39
Messina.....	1.514	1.633	1.387	246	1.199	434	42	6	31	4	41
Catania.....	2.890	3.409	3.004	405	2.286	1.123	39	6	15	2	23
Caltanissetta.....	1.485	2.455	2.177	278	1.498	957	21	—	11	1	12
Palermo.....	3.345	5.724	4.114	1.610	3.703	2.021	114	10	52	16	78
Cagliari.....	3.488	7.705	6.167	1.538	5.101	2.604	13	2	9	2	13
ITALIA...	67.987	74.970	63.393	11.577	50.219	24.751	835	168	428	76	672
ANNO 1952											
Torino.....	3.034	2.285	2.074	211	1.765	520	42	10	23	5	38
Genova.....	1.545	1.598	1.416	182	1.164	434	5	—	3	—	3
Milano.....	2.581	2.277	1.978	299	1.598	679	27	2	19	—	21
Brescia.....	3.329	1.519	1.303	216	1.287	232	20	6	11	1	18
Trento.....	826	362	338	24	215	147	4	3	1	—	4
Venezia.....	4.335	2.689	2.446	243	2.011	678	41	14	22	3	39
Trieste.....	171	408	380	28	400	81	4	3	—	—	3
Bologna.....	2.849	1.783	1.507	276	1.128	655	26	7	14	5	26
Firenze.....	2.921	1.705	1.501	204	984	721	8	4	2	1	7
Ancona.....	1.680	872	732	140	541	331	10	3	2	2	7
Perugia.....	656	489	446	43	272	217	5	2	3	—	5
Roma.....	3.033	2.656	2.323	333	1.648	1.008	16	3	11	—	14
L'Aquila.....	2.805	2.751	2.448	303	1.870	881	48	11	32	—	43
Napoli.....	8.446	7.789	6.830	959	5.197	2.592	147	17	82	—	99
Bari.....	2.872	6.557	5.863	694	3.944	2.613	—	—	—	—	—
Lecce.....	2.432	3.949	3.359	590	2.774	1.175	—	—	—	—	—
Potenza.....	1.635	2.799	2.448	351	1.790	1.009	4	—	4	—	4
Catanzaro.....	3.997	6.586	5.822	764	4.932	1.654	21	9	6	1	16
Reggio di Calabria (sez.)...	369	188	163	25	94	94	8	4	1	—	5
Messina.....	1.398	1.528	1.296	232	1.173	355	5	1	1	—	2
Catania.....	2.432	3.469	3.105	364	2.080	1.389	22	4	11	2	17
Caltanissetta.....	880	2.469	2.261	208	1.674	795	12	2	8	—	10
Palermo.....	2.490	4.285	3.400	885	2.569	1.716	40	12	4	—	16
Cagliari.....	2.381	4.464	4.042	422	2.905	1.559	21	—	19	2	21
ITALIA...	59.097	65.477	57.481	7.996	44.015	21.462	536	117	279	22	418

(a) Alla parte ammessa al gratuito patrocinio.

TAV. 24 — PROCEDIMENTI DI INGIUNZIONE E DI CONVALIDA DI SFRATTO E RELATIVE OPPOSIZIONI

Anni 1951 - 1952

DISTRETTI DI CORTE DI APPELLO	PROCEDIMENTI SPECIALI				PROCEDIMENTI DI OPPOSIZIONE									
	Di ingiunzione		Di convalida di licenza o sfratto		A decreti di ingiunzione					A convalida di licenza o sfratto				
	a carico	esauriti con decreto	a carico	esauriti con or- dinan- za di con- valida	a carico	esauriti			Totale	a carico	esauriti			Totale
						senza sen- tenza	con sentenza accogli- mento	rigetto			senza sen- tenza	con sentenza accogli- mento	rigetto	
ANNO 1951														
Torino	3 232	3 209	1 799	1 076	112	34	25	17	76	146	40	82	14	136
Genova	1 352	1 328	2 011	1 158	20	6	5	3	14	46	4	30	1	35
Milano	16 385	16 361	1 911	1 106	235	43	50	46	139	131	29	52	13	94
Brescia	1 040	1 012	3 311	1 681	30	10	9	—	19	215	29	101	51	181
Trento	923	920	258	184	9	4	—	2	6	68	1	40	14	55
Venezia	4 103	4 064	3 801	2 257	62	10	8	16	34	227	65	90	61	216
Trieste	1 100	1 100	160	35	64	63	—	—	63	—	—	—	—	—
Bologna	1 427	1 412	3 450	2 005	42	8	15	6	29	746	219	176	109	504
Firenze	2 025	2 005	3 009	1 602	72	17	5	2	24	454	90	173	44	307
Ancona	530	508	1 123	606	9	3	2	3	8	146	25	55	51	131
Perugia	854	827	492	289	39	24	4	—	28	185	142	31	2	175
Roma	6 932	6 895	1 214	771	143	3	9	52	64	91	19	38	13	70
L'Aquila	1 714	1 679	1 177	598	52	5	22	6	33	43	4	28	6	38
Napoli	3 913	3 825	8 640	4 164	206	17	62	29	108	459	65	235	87	387
Bari	2 957	2 897	10 186	5 031	237	43	65	18	126	896	137	330	80	547
Lecce	1 964	1 433	7 540	3 378	69	14	20	12	46	956	69	342	310	721
Potenza	1 148	1 089	3 241	1 137	49	4	19	8	31	118	11	46	27	84
Catanzaro	2 357	2 234	2 982	1 729	61	5	27	13	45	241	15	95	42	152
Reggio di Cal. (sez.)	118	108	385	133	12	—	—	3	3	11	2	8	1	11
Messina	698	674	855	455	65	1	25	5	31	53	3	33	9	45
Catania	3 961	3 896	3 922	1 809	235	24	56	17	97	890	230	392	83	705
Caltanissetta	708	676	2 296	641	55	3	13	10	26	539	58	159	47	264
Palermo	2 800	2 660	10 114	2 897	239	32	102	32	166	869	215	267	133	615
Cagliari	1 831	1 775	1 106	593	164	18	67	17	102	146	6	59	33	98
ITALIA...	64 072	62 587	74 983	35 335	2 281	391	610	317	1 318	7 676	1 478	2 862	1 231	5 571
ANNO 1952														
Torino	3 672	3 626	1 531	1 018	130	24	34	9	67	114	26	66	12	104
Genova	1 640	1 606	1 676	954	23	2	9	5	16	67	19	33	3	55
Milano	15 703	15 648	1 607	994	212	5	66	43	114	173	40	82	22	144
Brescia	1 159	1 145	3 144	1 673	22	—	7	8	15	227	—	150	43	193
Trento	689	688	208	151	15	—	4	—	4	43	—	16	9	25
Venezia	3 539	3 499	2 939	1 857	80	8	23	11	42	163	28	88	23	139
Trieste	881	881	73	—	8	5	—	—	5	—	—	—	—	—
Bologna	1 437	1 418	2 630	1 636	28	1	15	2	18	780	27	318	160	505
Firenze	2 643	2 475	2 393	1 387	86	35	26	—	61	429	22	212	53	287
Ancona	590	577	870	517	7	—	5	1	6	150	9	81	33	123
Perugia	751	747	297	212	33	—	17	—	17	116	—	21	5	26
Roma	6 091	6 080	1 033	687	148	14	10	29	53	122	9	67	14	90
L'Aquila	1 238	1 214	945	555	91	5	61	6	72	84	2	26	—	28
Napoli	4 020	3 910	6 184	3 095	200	5	61	23	89	239	8	140	45	193
Bari	3 638	3 461	8 856	3 837	198	14	24	10	48	526	215	233	29	477
Lecce	1 879	1 871	4 428	2 488	68	3	18	26	47	890	53	426	140	619
Potenza	1 859	1 829	2 482	930	42	8	10	8	26	85	5	15	14	34
Catanzaro	2 705	2 526	2 545	1 404	88	3	40	8	51	197	19	101	46	166
Reggio di Cal. (sez.)	104	104	264	99	28	—	20	—	20	2	—	1	—	1
Messina	834	834	573	284	47	3	6	4	13	29	3	17	4	24
Catania	3 812	3 764	3 450	1 404	226	4	61	48	113	294	92	137	24	253
Caltanissetta	1 033	967	1 889	670	81	7	19	9	35	293	214	45	6	265
Palermo	3 602	3 306	7 600	1 790	112	6	11	12	29	473	21	193	88	302
Cagliari	1 936	1 901	608	302	199	58	25	4	87	78	—	25	11	36
ITALIA...	65 455	64 077	58 225	27 944	2 172	210	572	266	1 048	5 574	812	2 493	784	4 089

TAV. 25 — CONCILIAZIONI IN SEDE NON CONTENZIOSA, SECONDO CLASSI DI VALORE

Anni 1951 - 1952

DISTRETTI DI CORTE DI APPELLO	FINO A 5.000 LIRE		DA 5.001 A 10.000 LIRE		DA 10.001 A 20.000 LIRE		DA 20.001 A 50.000 LIRE		OLTRE 50.000 LIRE		VALORE INDETERMINATO		TOTALE	
	N	riuscite	N	riuscite	N	riuscite	N	riuscite	N	riuscite	N	riuscite	N	riuscite
ANNO 1951														
Torino	314	251	193	133	49	40	24	20	16	14	224	149	820	607
Genova	81	70	52	41	18	15	4	2	2	2	41	29	198	159
Milano	324	279	289	199	50	36	34	25	15	10	221	136	933	685
Brescia	596	462	402	278	122	79	56	27	17	11	477	302	1.670	1.159
Trento	261	193	129	82	77	48	37	16	16	11	305	172	825	522
Venezia	547	394	382	278	154	90	119	71	80	44	695	348	1.977	1.225
Trieste	5	4	23	5	20	2	3	1	—	—	58	10	109	22
Bologna	358	240	192	168	36	19	11	6	3	1	86	43	686	477
Firenze	124	89	39	33	7	5	4	4	1	—	84	59	259	190
Ancona	146	104	109	61	19	10	6	4	—	—	7	5	287	184
Perugia	41	37	25	21	9	4	2	—	1	1	9	4	87	67
Roma	618	477	281	208	37	23	17	15	3	3	91	45	1.047	771
L'Aquila	407	355	126	108	15	14	11	11	2	2	42	28	603	518
Napoli	1.652	931	595	402	26	20	5	5	4	3	111	76	2.393	1.437
Bari	272	198	128	93	17	12	10	4	1	—	66	52	494	359
Lecce	502	252	198	156	4	4	1	—	—	—	7	4	712	416
Potenza	526	476	239	213	11	5	6	3	2	2	38	31	822	730
Catanzaro	1.130	778	395	285	35	16	13	11	3	2	62	47	1.638	1.139
Reggio di Cal. (sez.)	51	27	23	13	—	—	—	—	—	—	13	11	87	51
Messina	283	243	117	98	16	16	7	7	—	—	27	20	450	384
Catania	386	300	165	133	14	12	2	1	—	—	48	27	615	473
Caltanissetta	228	163	91	55	4	4	—	—	2	2	4	3	329	227
Palermo	348	284	160	120	10	4	2	—	5	5	82	73	607	486
Cagliari	1.084	836	530	396	8	8	6	6	9	7	42	33	1.679	1.286
ITALIA...	10 284	7 443	4 883	3 579	758	486	380	239	182	120	2 840	1 707	19 327	13 574
ANNO 1952														
Torino	247	210	195	154	39	30	15	10	5	5	158	90	659	499
Genova	74	59	49	40	14	13	3	2	—	—	22	15	162	129
Milano	297	213	271	188	102	65	35	16	18	9	231	130	954	621
Brescia	431	354	450	346	167	108	65	29	32	20	463	322	1.608	1.179
Trento	213	146	130	76	64	39	35	16	19	12	320	180	781	469
Venezia	520	371	413	307	152	108	110	76	60	31	540	298	1.795	1.191
Trieste	12	9	16	6	17	1	12	1	9	2	16	2	82	21
Bologna	262	161	146	106	29	18	9	6	9	7	87	38	542	336
Firenze	67	46	60	47	5	4	3	3	—	—	72	57	207	157
Ancona	128	87	98	65	29	7	5	—	—	—	10	4	270	163
Perugia	47	42	26	20	8	4	5	—	1	—	20	8	107	74
Roma	689	517	302	233	58	34	26	17	10	8	119	61	1.204	870
L'Aquila	368	327	136	121	4	4	2	2	9	9	32	23	551	486
Napoli	1.001	616	455	267	6	5	—	—	3	3	58	45	1.523	936
Bari	223	200	84	80	—	—	2	2	—	—	6	6	315	288
Lecce	268	186	147	72	3	2	2	2	—	—	7	7	427	269
Potenza	433	415	137	129	5	4	2	2	1	1	13	10	591	561
Catanzaro	1.109	765	450	293	6	6	1	1	—	—	33	32	1.599	1.097
Reggio di Cal. (sez.)	10	9	6	5	1	1	—	—	—	—	—	—	17	15
Messina	308	272	112	99	—	—	—	—	—	—	6	4	426	375
Catania	197	193	78	77	1	1	—	—	3	3	13	11	292	285
Caltanissetta	102	98	58	55	6	4	—	—	—	—	1	1	167	158
Palermo	156	138	136	107	9	8	2	1	—	—	26	26	329	280
Cagliari	830	593	566	411	41	38	—	—	—	—	9	9	1.446	1.051
ITALIA...	7 992	6 027	4 521	3 304	766	504	334	186	179	110	2 262	1 379	16 054	11 510

TAV. 26 — ATTIVITÀ DEGLI UFFICI DI CONCILIAZIONE

A = Uffici di conciliazione dipendenti dalla pretura del capoluogo della corte di appello (a) — B = Altri uffici di conciliazione del distretto

Anno 1951

DISTRETTI DI CORTE DI APPELLO	PROCEDIMENTI DI COGNIZIONE					UDIENZE	DECRETI DI INGIUN- ZIONE	ORDI- NANZE DI SFRATTO	CONCILIAZIONI IN SEDE NON CONTENZIOSA		
	Pendenti all'inizio dell'anno	Sopra- venuti	Esauriti						riuscite	non riuscite	Totale
			con sentenza	senza sentenza	Totale						

DATI ASSOLUTI

DISTRETTI CON CAPOLUOGO AVENTE POPOLAZIONE SUPERIORE A 500.000 ABITANTI											
A	3.776	6.393	3.700	2.764	6.464	2.744	26.683	1.209	147	70	217
B	18.402	39.258	20.368	18.850	39.218	21.846	7.595	9.963	3.998	1.783	5.781
Torino											
A	1.035	1.631	1.034	435	1.469	576	2.231	227	22	16	38
B	953	2.763	1.466	1.383	2.849	2.697	978	849	585	197	782
Genova											
A	95	329	348	40	388	273	869	232	1	1	2
B	1.080	2.200	1.585	729	2.314	1.349	459	926	158	38	196
Milano											
A	804	1.412	803	640	1.443	396	15.202	98	62	4	66
B	542	2.501	1.473	908	2.381	2.430	1.159	1.008	623	244	867
Roma											
A	682	1.217	558	601	1.159	514	6.432	255	31	3	34
B	1.833	4.377	2.006	2.534	4.560	2.673	463	516	740	273	1.013
Napoli											
A	724	1.262	608	763	1.371	563	1.155	345	12	10	22
B	8.649	18.666	8.463	9.230	17.693	9.774	2.670	3.819	1.425	946	2.371
Palermo											
A	436	542	349	285	634	422	794	52	19	36	55
B	5.345	8.751	5.375	4.046	9.421	2.923	1.866	2.845	467	85	552
ALTRI DISTRETTI											
A	5.656	9.871	5.166	5.243	10.409	4.257	10.998	1.415	583	303	886
B	37.219	87.625	45.736	39.239	84.975	39.140	17.321	22.748	8.846	3.597	12.443
ITALIA											
A	9.432	16.264	8.866	8.007	16.873	7.001	37.671	2.624	730	373	1.103
B	55.621	126.883	66.104	58.089	124.193	60.986	24.916	32.711	12.844	5.380	18.224

PER 100.000 ABITANTI

DISTRETTI CON CAPOLUOGO AVENTE POPOLAZIONE SUPERIORE A 500.000 ABITANTI											
A	62,0	105,0	60,7	45,4	106,1	45,1	438,2	19,9	2,4	1,2	3,6
B	137,5	293,3	152,2	140,8	293,0	163,2	56,7	74,4	29,9	13,3	43,2
Torino											
A	130,0	204,9	129,9	54,6	184,5	72,4	280,5	28,5	2,8	2,0	4,5
B	33,9	98,3	52,1	49,2	101,3	95,9	34,8	30,2	20,8	7,0	27,8
Genova											
A	13,8	47,9	50,7	5,8	56,5	39,8	126,6	33,8	0,1	0,1	0,2
B	100,5	204,7	147,5	67,8	215,3	125,5	42,7	86,2	14,7	3,5	18,2
Milano											
A	56,9	99,8	56,8	45,2	102,0	28,0	1.075,0	6,9	4,4	0,3	4,7
B	19,4	89,5	52,8	32,5	85,3	87,0	41,5	36,1	22,3	8,7	31,0
Roma											
A	40,4	72,1	33,1	35,6	68,7	30,5	381,1	15,1	1,8	0,2	2,0
B	108,5	259,0	118,7	151,1	269,8	158,2	27,4	30,5	43,8	16,1	59,9
Napoli											
A	71,5	124,7	60,1	75,4	135,5	55,6	114,1	34,1	1,2	1,0	2,2
B	239,9	517,8	234,8	256,0	490,8	271,1	74,1	105,9	39,5	26,3	65,8
Palermo											
A	88,4	109,9	70,8	57,8	128,6	85,6	161,0	10,5	3,9	7,3	11,2
B	379,3	621,0	381,4	287,1	668,5	207,4	132,4	201,9	33,2	6,0	39,2
ALTRI DISTRETTI											
A	156,7	273,4	143,1	145,2	288,3	117,9	304,6	39,2	16,1	8,4	24,5
B	154,7	364,3	190,2	163,1	353,3	162,7	72,0	94,6	36,8	14,9	51,7
ITALIA											
A	97,2	167,7	91,4	82,6	174,0	72,2	388,4	27,1	7,5	3,9	11,4
B	148,6	338,9	176,6	155,1	331,7	162,9	66,6	87,4	34,3	14,4	48,7

(a) Rapporto tra la popolazione del comune capoluogo del distretto di corte di appello e quella del corrispondente mandamento, secondo la popolazione residente censita alla data del 4 novembre 1951: Torino: 89,5%; Genova: 99,1%; Milano: 89,7%; Roma: 98,2%; Napoli: 100%; Palermo: 98,1%; altri comuni capoluoghi di corte di appello: 76,1% (media).

Segue TAV. 26 — ATTIVITÀ DEGLI UFFICI DI CONCILIAZIONE

A = Uffici di conciliazione dipendenti dalla pretura del capoluogo della corte di appello — B = Altri uffici di conciliazione del distretto

Anno 1952

DISTRETTI DI CORTE DI APPELLO	PROCEDIMENTI DI COGNIZIONE					UDIENZE	DECRETI DI INGIUN- ZIONE	ORDI- NANZE DI SFRATTO	CONCILIAZIONI IN SEDE NON CONTENZIOSA		
	Pendenti all'inizio dell'anno	Soprav- venuti	Esauriti						ruscite	non ruscite	Totale
			con sentenza	senza sentenza	Totale						

DATI ASSOLUTI

DISTRETTI CON CAPOLUOGO AVENTE POPOLA- ZIONE SUPERIORE A 500.000 ABITANTI											
A	3.705	5.491	3.403	2.354	5.757	2.384	26.630	982	110	52	162
B	18.442	33.317	17.487	16.916	34.403	18.745	7.546	7.556	3.225	1.444	4.669
Torino											
A	1.197	1.383	944	438	1.382	510	2.554	208	14	11	25
B	867	2.526	1.341	1.295	2.636	2.524	1.072	810	485	149	634
Genova											
A	36	374	315	51	366	254	1.080	133	7	—	7
B	966	1.922	1.283	845	2.128	1.291	526	821	122	33	155
Milano											
A	773	1.078	841	487	1.328	335	14.605	76	28	13	41
B	662	2.158	1.436	767	2.203	2.246	1.043	918	593	320	913
Roma											
A	740	1.541	724	648	1.372	575	5.618	226	41	3	44
B	1.650	4.353	1.932	2.382	4.314	2.458	462	461	829	331	1.160
Napoli											
A	615	745	414	422	836	406	1.138	303	2	1	3
B	9.622	15.480	7.375	8.291	15.666	8.040	2.772	2.792	934	586	1.520
Palermo											
A	344	370	165	308	473	304	1.635	36	18	24	42
B	4.675	6.878	4.120	3.336	7.456	2.186	1.671	1.754	262	25	287
ALTRI DISTRETTI											
A	5.118	8.905	4.399	4.734	9.133	3.815	12.673	1.291	435	233	668
B	39.869	78.149	40.188	40.937	81.125	34.153	17.228	18.115	7.740	2.815	10.555
ITALIA											
A	8.823	14.396	7.802	7.088	14.890	6.199	39.303	2.273	545	285	830
B	58.311	111.466	57.675	57.853	115.528	52.898	24.774	25.671	10.965	4.259	15.224

PER 100.000 ABITANTI

DISTRETTI CON CAPOLUOGO AVENTE POPOLA- ZIONE SUPERIORE A 500.000 ABITANTI											
A	60,8	90,2	55,9	38,6	94,5	39,1	437,3	16,1	1,8	0,9	2,7
B	137,8	248,9	130,7	126,4	257,1	140,1	56,4	56,5	24,1	10,8	34,9
Torino											
A	150,4	173,7	118,6	55,0	173,6	64,1	320,8	26,1	1,7	1,4	3,1
B	30,8	89,8	47,7	46,0	93,7	89,8	38,1	28,8	17,2	5,3	22,5
Genova											
A	5,2	54,5	45,9	7,4	53,3	37,0	157,3	19,4	1,0	—	1,0
B	89,9	178,8	119,4	78,6	198,0	120,1	48,9	76,4	11,3	3,1	14,4
Milano											
A	54,7	76,2	59,5	34,4	93,9	23,7	1.032,8	5,4	2,0	0,9	2,9
B	23,7	77,3	51,4	27,5	78,9	80,4	37,3	32,9	21,2	11,5	32,7
Roma											
A	43,8	91,3	42,9	38,4	81,3	34,1	332,8	13,4	2,4	0,2	2,6
B	97,6	257,6	114,3	141,0	255,3	145,4	27,3	27,3	49,0	19,6	68,6
Napoli											
A	60,8	73,6	40,9	41,7	82,6	40,1	112,5	29,9	0,2	0,1	0,3
B	266,9	429,4	204,6	230,0	434,6	223,0	76,9	77,5	25,9	16,3	42,2
Palermo											
A	69,8	75,0	33,5	62,4	95,9	61,6	331,5	7,3	3,6	4,9	8,5
B	331,7	488,0	292,4	236,7	529,1	155,1	118,6	124,5	18,6	1,8	20,4
ALTRI DISTRETTI											
A	141,8	246,7	121,9	131,1	253,0	105,7	351,0	35,8	12,0	6,5	18,5
B	165,7	324,9	167,0	170,2	337,2	142,0	71,6	75,3	32,2	11,7	43,9
ITALIA											
A	91,0	148,4	80,4	73,1	153,5	63,9	405,2	23,4	5,6	3,0	8,6
B	155,8	297,7	154,1	154,5	308,6	141,3	66,2	68,6	29,3	11,4	40,7

PRETURE

TAV. 27 -- PROCEDIMENTI DI COGNIZIONE A CARICO ED ESAURITI - (in primo grado)
Anni 1951 - 1952

DISTRETTI DI CORTE DI APPELLO	PROCE- DIMENTI A CARICO	PROCEDIMENTI ESAURITI														Totale
		Senza sentenza			Con sentenza											
		N	per conci- liazio- ne delle parti	N	costituzione delle parti		titolo della competenza						opposi- zioni all'ese- cuzione o ad atti ese- cutivi	decla- ratorie di in- compe- tenza		
					con- trad- ditto- rio	contu- macia	materia			valore						
			azioni posses- sorie	sfratti per finita locazio- ne o mez- zadria	altre (a)	fino a 25000 lire	da 25001 a 50000 lire	da 50001 a 75000 lire	oltre 75000 lire							
ANNO 1951																
Torino	20.809	6 476	513	5.021	2.892	2.129	310	1.320	56	1.149	1.157	519	291	161	58	11.497
Genova	16.485	4.821	390	3.684	2.853	831	197	1.796	88	408	499	299	147	211	39	8.505
Milano	31.963	9.839	419	7.344	4.780	2.564	294	2.464	61	1.107	1.371	1.091	509	353	94	17.183
Brescia	10.867	3.618	217	1.931	1.413	518	114	624	26	329	387	193	148	90	20	5.549
Trento	3.760	1.450	103	949	722	227	78	271	29	181	166	89	72	48	15	2.399
Venezia	20.873	7.360	585	5.386	3.604	1.782	372	1.330	85	1.093	1.193	665	381	181	86	12.746
Trieste	3.059	1.018	80	838	618	220	31	235	5	26	166	148	221	—	6	1.856
Bologna	16.457	6.698	330	3.200	2.370	830	531	1.067	82	393	509	267	178	115	58	9.898
Firenze	18.100	6.556	605	4.421	3.314	1.107	226	2.027	80	491	802	433	205	118	39	10.977
Ancona	6.493	2.179	236	1.213	888	325	128	441	44	205	189	94	45	43	24	3.392
Perugia	5.041	1.413	59	1.129	811	318	117	383	29	227	171	89	49	48	16	2.542
Roma	41.995	10.363	978	7.980	6.798	1.182	675	4.353	145	768	967	360	197	364	151	18.343
L'Aquila	11.793	3.524	241	1.741	1.427	314	253	339	71	406	343	171	79	69	10	5.265
Napoli	61.822	20.464	1.578	10.487	8.595	1.892	745	4.000	202	1.788	1.654	889	371	607	231	30.951
Bari	27.454	9.566	578	4.105	3.245	860	256	1.496	122	704	701	394	232	126	74	13.671
Lecce	15.538	4.773	499	2.918	2.503	415	188	876	90	407	584	400	182	165	26	7.691
Potenza	8.682	2.514	210	1.093	926	167	295	235	68	119	182	106	45	27	16	3.607
Catanzaro	16.479	4.734	478	2.377	1.796	581	420	603	82	475	364	224	76	79	54	7.111
Reggio di Cal. (sez.)	2.364	563	40	475	381	94	52	217	56	29	40	37	4	29	11	1.038
Messina	5.200	1.752	219	1.076	938	138	129	327	40	145	225	115	23	50	22	2.828
Catania	22.213	5.964	594	3.267	2.928	339	290	1.318	346	408	407	243	96	112	47	9.231
Caltanissetta	7.167	2.449	405	1.103	953	150	149	303	31	260	165	62	36	74	23	3.552
Palermo	21.792	6.948	778	3.664	2.999	665	400	1.529	135	559	464	249	138	114	76	10.612
Cagliari	20.478	4.793	355	3.242	2.537	705	397	603	71	912	738	259	105	121	36	8.035
ITALIA...	416 884	129 835	10 490	78 644	60 291	18 352	6 647	28 157	2 044	12 589	13 444	7 396	3 830	3 305	1 232	208 479
ANNO 1952																
Torino	25.348	9.445	458	5.467	2.963	2.504	169	1.433	93	1.363	1.250	569	350	146	94	14.912
Genova	19.307	5.882	603	3.807	2.823	984	124	1.676	51	518	559	337	206	247	89	9.689
Milano	36.589	13.448	413	7.840	5.473	2.367	129	2.561	44	880	1.602	1.405	833	279	107	21.288
Brescia	11.591	4.219	268	2.661	1.936	725	90	784	52	539	504	289	230	119	54	6.880
Trento	3.592	1.183	79	1.081	770	311	81	303	20	195	190	104	99	64	25	2.264
Venezia	21.140	7.474	570	5.354	3.577	1.777	250	1.592	93	1.177	985	569	374	175	139	12.828
Trieste	3.099	1.464	87	1.039	799	240	11	297	—	152	123	247	190	3	16	2.503
Bologna	17.565	7.635	290	3.229	2.302	927	374	1.144	101	361	461	326	232	163	67	10.864
Firenze	19.931	6.757	539	3.986	2.835	1.151	97	1.831	74	546	622	360	272	131	53	10.743
Ancona	6.743	2.376	234	1.183	838	345	92	417	37	200	215	92	52	61	17	3.559
Perugia	5.430	1.754	105	1.135	686	449	14	323	14	300	221	81	69	63	50	2.889
Roma	44.267	15.834	969	9.015	7.646	1.369	438	4.960	172	937	954	447	359	451	297	24.849
L'Aquila	12.080	3.576	265	1.798	1.425	373	111	442	49	364	353	186	133	100	60	5.374
Napoli	63.176	19.656	1.113	9.813	8.083	1.730	267	3.665	226	1.803	1.584	947	422	585	314	29.469
Bari	26.292	10.022	719	4.199	3.351	848	138	1.669	80	780	651	364	213	168	136	14.221
Lecce	17.644	6.452	392	3.712	3.143	569	190	1.048	79	526	956	490	214	142	67	10.164
Potenza	8.876	2.472	257	1.223	1.019	204	179	298	55	228	234	113	51	35	30	3.695
Catanzaro	16.392	4.931	358	2.597	1.905	692	489	403	95	584	530	220	128	92	56	7.528
Reggio di Cal. (sez.)	2.363	813	65	494	416	78	36	209	7	18	60	103	17	21	23	1.307
Messina	5.770	1.858	208	1.417	1.174	243	91	389	44	283	286	136	68	65	55	3.275
Catania	22.453	6.514	475	4.396	3.094	1.302	254	2.362	111	463	499	231	147	190	139	10.910
Caltanissetta	7.481	2.569	314	1.100	983	117	107	321	32	227	195	53	29	80	56	3.669
Palermo	23.465	8.595	702	3.385	2.955	430	194	1.486	94	464	440	260	204	134	109	11.980
Cagliari	20.712	5.369	287	3.542	2.776	766	205	616	78	1.259	628	325	160	95	176	8.911
ITALIA...	441 306	150 298	9 770	83 473	62 972	20 501	4 130	30 229	1 701	14 167	14 102	8 254	5 052	3 609	2 229	233 771

(a) Apposizioni di termini e osservanza di distanze; misure e modalità di uso dei servizi di condominio di case.

TAV. 28 — UDIENZE - MEZZI ISTRUTTORI AMMESSI - SENTENZE - (in primo grado)

Anni 1951 - 1952

DISTRETTI DI CORTE DI APPELLO	UDIENZE (a)	MEZZI ISTRUTTORI AMMESSI			SENTENZE					
		Totale	di cui		Totale		Esito		Termine di pubblicaz.	
			interrogatori	prove testimoniali	N	definitive	accoglimento	rigetto	entro un mese	oltre un mese
ANNO 1951										
Torino.....	7.058	4.825	1.338	2.624	5.141	5.021	4.492	649	4.376	765
Genova.....	3.794	3.421	896	2.042	3.729	3.684	3.034	695	2.769	960
Milano.....	7.711	5.747	758	4.246	7.373	7.344	5.690	1.683	5.198	2.175
Brescia.....	2.308	1.813	218	1.260	1.936	1.931	1.588	348	1.623	313
Trento.....	1.425	1.674	387	769	949	949	742	207	523	426
Venezia.....	6.178	7.614	2.143	3.825	5.400	5.386	4.462	938	3.941	1.459
Trieste.....	1.075	2.019	480	1.525	838	838	728	110	838	—
Bologna.....	4.464	3.725	1.159	2.048	3.225	3.200	2.642	583	2.879	346
Firenze.....	5.267	5.416	1.304	3.508	4.446	4.421	3.674	772	3.807	639
Ancona.....	1.997	1.332	370	591	1.225	1.213	1.009	216	821	404
Perugia.....	1.365	1.475	413	620	1.144	1.129	942	202	984	160
Roma.....	5.590	9.494	1.140	6.840	8.039	7.980	6.433	1.606	5.431	2.608
L'Aquila.....	2.869	3.191	948	1.639	1.769	1.741	1.364	405	1.250	519
Napoli.....	13.019	10.587	2.243	4.999	10.552	10.487	8.175	2.377	7.275	3.277
Bari.....	3.468	3.905	1.061	1.885	4.124	4.105	3.255	869	2.541	1.583
Lecce.....	2.530	4.799	1.441	2.427	2.931	2.918	2.352	579	2.240	691
Potenza.....	1.812	1.405	319	686	1.115	1.093	910	205	814	301
Catanzaro.....	3.541	3.134	732	1.873	2.393	2.377	1.899	494	1.618	775
Reggio di Calabria (sez.)	483	667	123	459	477	475	355	122	321	156
Messina.....	1.359	1.165	145	764	1.081	1.076	832	249	1.012	69
Catania.....	4.493	2.617	565	1.319	3.323	3.267	2.563	760	2.488	835
Caltanissetta.....	1.056	1.126	147	742	1.106	1.103	782	324	608	498
Palermo.....	3.581	5.028	1.413	2.327	3.695	3.664	2.839	856	2.061	1.634
Cagliari.....	3.022	4.410	1.851	1.872	3.258	3.242	2.671	587	2.492	766
ITALIA...	89.465	90.589	21.594	50.890	79.269	78.644	63.433	15.836	57.910	21.359
ANNO 1952										
Torino.....	7.177	5.038	1.333	2.529	5.510	5.467	4.825	685	4.340	1.170
Genova.....	3.664	3.934	1.048	2.380	3.815	3.799	3.139	676	3.064	751
Milano.....	7.579	6.003	876	4.262	7.856	7.834	6.625	1.231	5.270	2.586
Brescia.....	2.481	2.150	340	1.364	2.688	2.637	2.110	578	2.160	528
Trento.....	1.422	1.321	333	645	1.077	1.075	838	239	738	339
Venezia.....	5.815	7.713	1.950	4.125	5.374	5.338	4.475	899	3.900	1.474
Trieste.....	1.285	1.584	352	1.210	1.039	1.039	894	145	1.039	—
Bologna.....	4.994	3.508	1.173	1.853	3.247	3.218	2.463	784	2.905	342
Firenze.....	5.257	6.750	1.495	4.221	4.011	3.963	3.100	911	3.140	871
Ancona.....	1.874	1.139	346	520	1.187	1.183	972	215	780	407
Perugia.....	1.283	1.265	425	511	1.140	1.135	875	265	964	176
Roma.....	5.815	8.093	1.301	4.933	9.092	8.971	7.024	2.068	5.771	3.321
L'Aquila.....	2.976	3.274	938	1.668	1.825	1.792	1.429	396	1.358	467
Napoli.....	11.545	9.049	1.844	4.363	9.868	9.786	7.561	2.307	6.759	3.109
Bari.....	2.981	4.176	1.046	2.147	4.237	4.188	3.300	937	2.788	1.449
Lecce.....	2.286	3.482	1.059	1.838	3.722	3.606	3.054	668	3.380	342
Potenza.....	1.611	1.257	246	665	1.226	1.220	932	294	1.026	200
Catanzaro.....	3.383	3.199	854	1.772	2.614	2.559	2.047	567	1.808	806
Reggio di Calabria (sez.)	398	466	64	358	498	494	375	123	286	212
Messina.....	1.442	1.410	255	759	1.423	1.414	1.101	322	1.370	53
Catania.....	4.296	4.154	1.265	2.108	4.483	4.396	3.641	842	3.673	810
Caltanissetta.....	998	920	114	528	1.090	1.069	788	302	610	480
Palermo.....	3.380	4.197	947	1.939	3.493	3.378	2.587	906	1.841	1.652
Cagliari.....	3.656	4.750	2.005	1.906	3.582	3.524	2.910	672	3.146	436
ITALIA...	87.598	88.832	21.609	48.604	84.097	83.085	67.065	17.032	62.116	21.981

(a) Udienze istruttorie e di discussione, riguardanti procedimenti in primo grado e in grado di appello.

TAV. 29 — PROCEDIMENTI DI COGNIZIONE A CARICO ED ESAURITI - SENTENZE - (in grado di appello)
Anni 1951 - 1952

DISTRETTI DI CORTE DI APPELLO	PROCE- DIMEN- TI A CARICO	PROCEDIMENTI ESAURITI							SENTENZE						
		Senza sentenza		Con sentenza				Totale	Totale		Esito		Termine di pub		
		N	per conci- liazio- ne delle parti	N	emessa		che pronunciò		N	defini- tive	accogli- mento	rigetto	entro un mese	oltre un mese	
					in con- traddit- torio	in contu- macia	sulla compe- tenza e sul merito								solo sulla compe- tenza
ANNO 1951															
Torino	364	80	6	156	151	5	154	2	236	158	156	69	89	125	33
Genova	390	71	3	176	176	—	176	—	247	177	176	66	111	134	43
Milano	829	104	7	242	234	8	237	5	346	242	242	112	130	134	108
Brescia	532	94	11	218	214	4	216	2	312	219	218	103	116	199	20
Trento	76	11	1	35	34	1	34	1	46	35	35	15	20	21	14
Venezia	485	124	11	211	201	10	211	—	335	211	211	98	113	140	71
Trieste	33	—	—	29	29	—	29	—	29	29	29	23	6	29	—
Bologna	330	44	—	147	143	4	144	3	191	147	147	64	83	128	19
Firenze	511	57	2	234	218	16	234	—	291	234	234	95	139	186	48
Ancona	218	48	—	93	92	1	93	—	141	94	93	30	64	59	35
Perugia	83	18	—	30	29	1	30	—	48	30	30	15	15	24	6
Roma	837	45	6	176	172	4	175	1	221	176	176	65	111	98	78
L'Aquila	359	140	2	67	64	3	67	—	207	67	67	32	35	53	14
Napoli	1.747	208	24	748	737	11	744	4	956	760	748	291	469	540	220
Bari	1.928	373	27	659	637	22	638	21	1.032	665	659	270	395	410	255
Lecce	942	187	28	302	291	11	299	3	489	303	302	140	163	269	34
Potenza	665	121	4	131	128	3	129	2	252	131	131	77	54	118	13
Catanzaro	538	119	6	145	134	11	143	2	264	145	145	67	78	93	52
Reggio di Calabria (sez.)...	130	18	—	46	35	11	41	5	64	46	46	30	16	37	9
Messina	254	33	5	104	103	1	104	—	137	106	104	67	39	100	6
Catania	1.233	306	27	327	311	16	327	—	633	327	327	163	164	204	123
Caltanissetta	616	124	37	192	191	1	182	10	316	192	192	68	124	110	82
Palermo	1.179	234	49	409	380	29	403	6	643	414	409	180	234	233	181
Cagliari	475	104	7	123	117	6	121	2	227	126	123	68	58	97	29
ITALIA . . .	14.754	2.663	263	5.900	4.821	179	4.931	69	7.663	5.034	5.000	2.208	2.826	3.541	1.493
ANNO 1952															
Torino	368	67	7	167	127	40	166	1	234	172	167	58	114	130	42
Genova	439	73	11	177	174	3	177	—	250	177	176	58	119	136	41
Milano	845	69	5	190	185	5	189	1	259	190	190	79	111	81	109
Brescia	572	126	5	238	224	14	238	—	364	239	235	113	126	206	33
Trento	67	7	—	27	25	2	26	1	34	27	27	17	10	13	14
Venezia	474	106	11	219	206	13	218	1	325	221	219	94	127	145	76
Trieste	30	—	—	23	23	—	23	—	23	23	23	17	6	23	—
Bologna	319	43	3	139	138	1	139	—	182	139	139	55	84	112	27
Firenze	681	98	6	256	248	8	254	2	354	257	256	112	145	209	48
Ancona	194	25	2	96	92	4	96	—	121	96	96	35	61	48	48
Perugia	101	23	1	40	40	—	40	—	63	41	40	21	20	33	8
Roma	1.055	416	10	166	164	2	166	—	582	166	166	70	96	90	76
L'Aquila	283	44	5	66	61	5	66	—	110	66	66	34	32	43	23
Napoli	1.775	234	31	728	707	21	725	3	962	727	720	279	448	529	198
Bari	2.193	466	37	817	797	20	816	1	1.283	817	817	333	484	607	210
Lecce	981	123	23	387	379	8	385	2	510	388	387	206	182	320	68
Potenza	554	84	4	114	88	26	113	1	198	114	114	70	44	74	40
Catanzaro	544	109	11	138	129	9	135	3	247	138	138	76	62	105	33
Reggio di Calabria (sez.)...	86	15	1	26	26	—	26	—	41	26	26	16	10	22	4
Messina	212	36	5	92	92	—	91	1	128	93	90	67	26	93	—
Catania	1.134	256	43	361	354	7	360	1	617	361	361	152	209	241	120
Caltanissetta	608	148	18	196	195	1	196	—	344	196	196	69	127	111	85
Palermo	1.245	231	51	466	453	13	466	—	697	467	466	190	277	225	242
Cagliari	373	75	4	113	111	2	112	1	188	113	113	52	61	89	24
ITALIA . . .	15.133	2.874	294	5.242	5.038	204	5.223	19	8.116	5.254	5.228	2.273	2.981	3.685	1.569

TAV. 30 — PROCEDIMENTI DI COGNIZIONE AMMESSI AL GRATUITO PATROCINIO

Anni 1951 - 1952

DISTRETTI DI CORTE DI APPELLO	PROCEDIMENTI IN PRIMO GRADO					PROCEDIMENTI IN GRADO DI APPELLO				
	A carico	Esauriti			Totale	A carico	Esauriti			Totale
		senza sentenza (a)	con sentenza				senza sentenza	con sentenza		
			favore- vole (b)	sfavore- vole (b)			favore- vole (b)	sfavore- vole (b)		
ANNO 1951										
Torino	73	13	25	9	47	—	—	—	—	—
Genova	87	18	10	5	33	2	—	—	2	2
Milano	117	39	37	7	83	8	4	3	1	8
Brescia	39	9	9	—	18	—	—	—	—	—
Trento	27	11	10	2	23	2	—	—	2	2
Venezia	122	52	24	7	83	—	—	—	—	—
Trieste	43	2	32	1	35	—	—	—	—	—
Bologna	40	6	16	2	24	—	—	—	—	—
Firenze	135	53	54	10	117	—	—	—	—	—
Ancona	36	8	13	1	22	4	—	2	—	2
Perugia	15	3	—	—	3	1	—	1	—	1
Roma	89	28	27	13	68	—	—	—	—	—
L'Aquila	43	10	2	22	34	1	—	1	—	1
Napoli	247	74	36	41	151	2	—	—	1	1
Bari	118	63	29	1	93	2	1	1	—	2
Lecce	8	2	5	—	7	1	—	1	—	1
Potenza	17	—	1	—	1	—	—	—	—	—
Catanzaro	111	52	41	6	99	21	10	3	—	13
Reggio di Calabria (sez.)	9	6	3	—	9	—	—	—	—	—
Messina	29	2	13	4	19	—	—	—	—	—
Catania	40	17	5	2	24	1	—	—	—	—
Caltanissetta	23	10	—	—	10	—	—	—	—	—
Palermo	36	10	5	3	18	6	2	4	—	6
Cagliari	73	21	6	2	29	—	—	—	—	—
ITALIA...	1.577	509	403	138	1.050	51	17	16	6	39
ANNO 1952										
Torino	52	20	16	3	39	1	—	—	—	—
Genova	67	6	8	—	14	—	—	—	—	—
Milano	69	3	30	2	35	—	—	—	—	—
Brescia	42	25	7	5	37	1	—	—	1	1
Trento	16	3	7	4	14	1	—	—	1	1
Venezia	118	45	39	12	96	1	—	—	1	1
Trieste	24	1	22	1	24	—	—	—	—	—
Bologna	44	10	17	3	30	—	—	—	—	—
Firenze	83	30	20	8	58	—	—	—	—	—
Ancona	25	5	6	2	13	2	—	—	1	1
Perugia	13	1	8	—	9	—	—	—	—	—
Roma	32	9	18	1	28	—	—	—	—	—
L'Aquila	19	6	4	4	14	1	—	1	—	1
Napoli	279	145	33	14	192	1	1	—	—	1
Bari	79	37	25	1	63	—	—	—	—	—
Lecce	22	1	5	—	6	—	—	—	—	—
Potenza	32	11	1	—	12	—	—	—	—	—
Catanzaro	37	11	11	1	23	8	—	6	2	8
Reggio di Calabria (sez.)	—	—	—	—	—	—	—	—	—	—
Messina	22	8	13	1	22	—	—	—	—	—
Catania	40	8	15	2	25	1	—	—	1	1
Caltanissetta	18	—	6	—	6	—	—	—	—	—
Palermo	26	3	10	2	15	—	—	—	—	—
Cagliari	61	15	11	1	27	—	—	—	—	—
ITALIA...	1.220	403	332	67	802	17	1	7	7	15

(a) Compresi i procedimenti nei quali vi fu revoca del gratuito patrocinio e quelli cancellati dal ruolo, conciliati ed estinti in fase istruttoria. —
 (b) Alla parte ammessa al gratuito patrocinio.

TAV. 31 — PROCEDIMENTI DI INGIUNZIONE E DI CONVALIDA DI SFRAATTO E RELATIVE OPPOSIZIONI

Anni 1951 e 1952

DISTRETTI DI CORTE DI APPELLO	PROCEDIMENTI				PROCEDIMENTI DI OPPOSIZIONE										
	Di ingiunzione		Di convalida di licenza o sfratto		A decreti di ingiunzione					A convalida di licenza o sfratto					
	a carico	esauriti con decreto	a carico	esauriti con or- dinan- za di con- valida	a carico	esauriti				Totale	a carico	esauriti			
						senza sen- tenza	con sentenza	accogli- mento	rigetto			senza sen- tenza	con sentenza	accogli- mento	rigetto
ANNO 1951															
Torino	7.860	7.837	1.745	1.534	214	54	45	62	161	184	14	61	46	121	
Genova	4.342	4.342	1.318	1.190	161	18	36	76	130	107	1	58	37	96	
Milano	24.413	24.388	2.564	1.830	634	47	149	232	428	202	5	74	93	172	
Brescia	2.421	2.409	1.764	1.527	170	10	58	38	106	187	—	161	10	171	
Trento	946	938	598	310	89	14	24	20	58	219	37	67	50	154	
Venezia	5.692	5.677	3.422	3.011	251	10	46	82	138	621	24	220	206	450	
Trieste	884	884	183	136	120	—	12	104	116	40	—	17	16	33	
Bologna	5.056	5.055	4.421	4.138	244	3	41	133	177	837	45	390	152	587	
Firenze	4.992	4.969	3.057	2.654	216	28	94	41	163	473	9	197	220	426	
Ancona	1.517	1.510	1.650	1.599	71	—	14	14	28	84	10	35	10	55	
Perugia	1.718	1.708	1.268	1.177	67	7	12	6	25	189	5	120	52	177	
Roma	7.922	7.914	2.502	2.348	407	1	55	108	164	139	—	89	21	110	
L'Aquila	3.329	3.219	1.103	957	140	10	44	35	89	67	—	48	10	58	
Napoli	9.437	9.391	6.563	4.406	935	18	207	224	449	1.149	14	561	193	768	
Bari	4.182	4.120	5.053	3.373	557	1	130	156	287	164	—	86	32	118	
Lecce	2.690	2.683	2.715	2.452	174	9	75	39	123	357	—	233	58	291	
Potenza	936	935	704	539	88	1	37	7	45	56	1	22	12	35	
Catanzaro	2.778	2.741	575	379	129	8	52	24	84	75	—	42	24	66	
Reggio di Cal. (sez.)	402	402	140	125	14	—	6	7	13	35	2	28	5	35	
Messina	1.138	1.137	277	253	46	4	21	12	37	8	—	5	3	8	
Catania	4.770	4.734	3.089	2.100	583	2	316	148	466	527	2	260	156	418	
Caltanissetta	930	923	1.624	1.358	272	90	63	27	180	204	—	75	72	147	
Palermo	4.530	4.514	3.775	2.504	334	2	71	66	139	308	6	163	82	251	
Cagliari	3.505	3.481	1.164	822	221	6	33	33	72	85	2	30	36	68	
ITALIA ...	106.390	105.911	51.274	40.722	6.137	343	1.641	1.694	3.678	6.317	177	3.042	1.596	4.815	
ANNO 1952															
Torino	9.008	8.980	2.431	2.262	167	15	60	51	126	212	46	53	92	191	
Genova	5.519	5.519	1.738	1.592	150	27	34	66	127	138	31	28	60	119	
Milano	28.924	27.734	2.977	2.301	640	19	113	219	351	581	31	86	371	488	
Brescia	2.833	2.830	2.475	2.218	157	23	18	40	81	119	7	15	22	44	
Trento	222	222	695	360	66	9	22	16	47	193	58	36	35	129	
Venezia	6.150	6.148	3.646	3.246	313	68	40	55	163	804	416	134	182	732	
Trieste	546	546	106	92	57	—	14	35	49	27	—	9	15	24	
Bologna	5.154	5.151	4.729	4.442	223	13	46	108	167	679	70	217	139	426	
Firenze	5.282	5.266	3.646	3.164	249	34	55	70	159	217	7	67	76	150	
Ancona	1.743	1.736	1.853	1.773	104	4	17	16	37	79	10	22	19	51	
Perugia	1.726	1.725	1.265	1.179	83	2	12	16	30	44	—	14	22	36	
Roma	9.547	9.541	3.513	3.344	555	28	126	112	266	106	22	25	22	69	
L'Aquila	3.452	3.445	1.030	783	170	37	23	44	104	57	8	20	11	39	
Napoli	10.504	10.477	7.399	5.516	1.041	27	116	252	395	1.203	68	349	233	650	
Bari	5.682	5.666	5.232	4.344	582	22	77	129	228	298	37	139	56	232	
Lecce	3.738	3.734	3.148	2.703	236	43	85	55	183	210	26	76	62	164	
Potenza	1.194	1.192	653	539	83	12	24	7	43	40	2	7	5	14	
Catanzaro	3.185	3.177	801	678	144	16	24	25	65	39	2	11	11	24	
Reggio di Cal. (sez.)	433	424	145	140	8	1	2	—	3	5	—	3	2	5	
Messina	1.356	1.356	415	363	62	2	32	17	51	31	1	11	8	20	
Catania	5.635	5.614	3.030	2.230	808	54	377	261	692	516	38	179	155	372	
Caltanissetta	1.080	1.078	1.252	1.124	192	38	39	25	102	190	103	23	32	158	
Palermo	4.946	4.789	3.970	2.890	365	32	45	58	135	344	22	95	124	241	
Cagliari	3.719	3.709	1.411	1.014	240	25	50	21	96	108	10	14	54	78	
ITALIA ...	122.285	120.766	57.560	48.297	6.695	551	1.451	1.698	3.700	6.240	1.015	1.633	1.808	4.456	

TAV. 32 — SEQUESTRI - PIGNORAMENTI MOBILIARI

Anni 1951-1952

DISTRETTI DI CORTE DI APPELLO	SEQUESTRI (art.672 c.p.c.)		PIGNORAMENTI SECONDO IL VALORE DEL DEBITO (a)							
	Giudiziari	Conservativi	Fino a 50.000 lire		Da 50.001 a 100.000 lire		Oltre 100.000 lire		Totale	
			N	ammon- tare Milioni di lire	N	ammon- tare Milioni di lire	N	ammon- tare Milioni di lire	N	ammon- tare Milioni di lire
ANNO 1951										
Torino	40	227	6.667	189,3	4.403	342,7	3.362	1.867,1	14.432	2.399,1
Genova	49	294	4.150	98,1	2.168	189,2	1.587	597,3	7.905	884,6
Milano	30	293	14.486	276,2	5.786	461,6	9.055	3.129,7	29.327	3.867,5
Brescia	10	133	2.065	52,8	1.060	76,1	1.317	575,7	4.442	704,6
Trento	17	148	899	22,5	522	37,6	738	358,4	2.159	418,5
Venezia	57	422	7.830	184,4	3.270	231,7	3.238	1.370,5	14.338	1.786,6
Trieste	30	114	1.955	26,4	490	33,6	610	421,6	3.055	481,6
Bologna	29	284	3.953	100,1	2.726	200,2	2.081	916,9	8.760	1.217,2
Firenze	21	180	10.508	212,0	3.791	258,7	2.639	814,7	16.938	1.285,4
Ancona	24	78	1.328	30,1	446	31,6	577	174,8	2.351	236,5
Perugia	63	41	2.402	49,6	1.137	74,5	692	140,1	4.231	264,2
Roma	34	294	17.148	502,2	4.479	305,6	6.126	1.801,8	27.753	2.609,6
L'Aquila	62	173	4.049	85,4	1.304	94,6	745	203,0	6.098	383,0
Napoli	104	917	16.525	265,1	3.771	270,9	1.974	924,9	22.270	1.460,9
Bari	92	710	6.198	118,9	1.850	130,2	1.139	301,3	9.187	550,4
Lecce	109	275	4.881	76,5	1.363	80,6	722	153,5	6.966	310,6
Potenza	23	124	592	11,9	187	13,0	125	20,2	904	45,1
Catanzaro	51	413	3.265	47,6	781	53,7	359	116,2	4.405	217,5
Reggio di Cal. (sez.)	6	21	859	18,9	148	11,0	57	12,0	1.064	41,9
Messina	18	86	2.298	40,8	1.000	70,5	343	66,3	3.641	177,6
Catania	113	635	6.626	93,8	1.204	81,4	445	144,3	8.275	319,5
Caltanissetta	89	362	1.745	30,8	328	22,4	185	61,2	2.258	114,4
Palermo	173	826	11.591	197,8	2.659	182,9	1.281	176,3	15.531	557,0
Cagliari	62	881	5.160	91,6	1.161	87,6	620	240,1	6.941	419,3
ITALIA	1.306	7.931	137.180	2.822,8	46.034	3.341,9	40.017	14.587,9	223.231	20.752,6
ANNO 1952										
Torino	45	314	8.330	202,5	4.185	326,6	4.396	1.294,6	16.911	1.823,7
Genova	40	297	4.862	100,9	3.556	208,5	2.437	656,5	10.855	965,9
Milano	33	285	22.150	370,8	7.843	584,5	11.522	4.019,7	41.515	4.975,0
Brescia	5	214	2.860	80,7	1.375	99,3	1.689	597,9	5.924	777,9
Trento	20	134	1.066	26,5	449	29,9	676	419,6	2.191	476,0
Venezia	38	421	8.428	169,7	3.592	225,7	3.396	1.088,0	15.416	1.483,4
Trieste	6	96	1.922	34,2	400	29,6	823	453,0	3.145	516,8
Bologna	26	296	4.381	120,3	3.210	239,8	2.404	1.633,1	9.995	1.993,2
Firenze	17	203	12.189	250,4	5.210	361,5	3.024	942,3	20.423	1.554,2
Ancona	16	96	1.553	34,9	571	39,0	550	215,5	2.674	289,4
Perugia	12	41	3.083	63,0	1.002	71,0	732	208,6	4.817	342,6
Roma	97	273	21.735	441,8	7.415	493,4	7.434	2.566,4	36.584	3.501,6
L'Aquila	48	160	4.442	101,1	1.036	71,3	697	217,3	6.175	389,7
Napoli	86	757	16.784	287,2	3.928	271,2	2.496	830,9	23.208	1.389,3
Bari	103	481	7.778	176,3	2.370	221,1	1.370	475,8	11.518	873,2
Lecce	82	263	5.409	96,3	2.460	180,8	779	237,7	8.648	514,8
Potenza	19	120	882	19,0	290	20,9	137	36,6	1.309	76,5
Catanzaro	57	407	4.030	61,9	1.201	68,6	458	140,9	5.689	271,4
Reggio di Cal. (sez.)	1	20	663	16,6	210	13,7	57	16,2	930	46,5
Messina	19	70	3.042	68,0	871	56,1	303	60,2	4.216	184,3
Catania	99	731	4.018	69,5	1.199	68,2	491	138,1	5.708	275,8
Caltanissetta	55	591	1.952	36,5	446	30,5	273	95,8	2.671	162,8
Palermo	182	951	12.467	292,7	2.771	237,2	762	233,8	16.000	763,7
Cagliari	79	801	5.903	95,8	1.069	75,4	524	132,5	7.496	303,7
ITALIA	1.185	8.022	159.929	3.216,6	56.659	4.023,8	47.430	16.711,0	264.018	23.951,4

(a) Calcolato al netto delle indennità di mora e delle spese.

TAV. 33 — VENDITE DI MOBILI E FRUTTI PENDENTI SECONDO CLASSI DI VALORE DEL DEBITO (a)
Anni 1951 - 1952

DISTRETTI DI CORTE DI APPELLO	FINO A 50.000 LIRE			DA 50.001 A 100.000 LIRE			OLTRE 100.000 LIRE			TOTALE		
	N	Ammontare Milioni di lire		N	Ammontare Milioni di lire		N	Ammontare Milioni di lire		N	Ammontare Milioni di lire	
		debito	somma ricavata		debito	somma ricavata		debito	somma ricavata		debito	somma ricavata
ANNO 1951												
Torino.....	303	6,6	7,4	146	10,8	6,6	244	188,5	42,3	693	205,9	56,3
Genova.....	142	3,9	2,6	69	6,0	3,6	112	62,8	24,3	323	72,7	30,5
Milano.....	794	19,6	13,3	346	27,2	13,1	792	298,8	89,7	1.932	345,6	116,1
Brescia.....	58	1,4	1,1	32	2,2	1,9	90	38,4	18,6	180	42,0	21,6
Trento.....	66	1,6	1,0	30	2,5	1,6	46	33,5	5,8	142	37,6	8,4
Venezia.....	214	5,5	3,6	95	7,0	3,1	166	199,4	45,9	475	211,9	52,6
Trieste.....	23	0,5	0,3	9	0,7	0,1	21	7,5	1,0	53	8,7	1,4
Bologna.....	179	5,1	3,8	105	9,1	6,8	146	91,9	36,1	430	106,1	46,7
Firenze.....	298	5,9	3,0	132	11,0	3,6	210	92,1	41,5	640	109,0	48,1
Ancona.....	34	1,1	0,7	18	1,4	1,0	14	9,7	5,3	66	12,2	7,0
Perugia.....	32	0,9	1,4	20	1,7	1,0	21	7,3	1,7	73	9,9	4,1
Roma.....	251	6,3	5,1	135	9,9	6,5	340	205,9	70,3	726	222,1	81,9
L'Aquila.....	73	1,6	1,2	13	0,8	0,9	18	19,2	8,4	104	21,6	10,5
Napoli.....	224	4,8	3,1	59	4,3	2,9	80	226,0	196,2	363	235,1	202,2
Bari.....	158	3,1	2,0	37	2,6	1,4	46	32,7	13,3	241	38,4	16,7
Lecce.....	282	5,1	3,9	79	6,0	4,4	32	8,1	5,7	393	19,2	14,0
Potenza.....	46	1,4	1,5	23	1,7	1,5	19	2,7	2,6	88	5,8	5,6
Catanzaro.....	130	1,8	1,6	46	2,8	2,7	29	11,1	7,4	205	15,7	11,7
Reggio di Calabria (sez.)...	32	0,8	0,6	9	0,6	0,4	7	1,5	0,9	48	2,9	1,9
Messina.....	187	3,1	2,9	28	1,8	0,8	25	9,1	2,7	240	14,0	6,4
Catania.....	387	6,5	3,9	52	4,3	1,8	55	9,7	3,9	494	20,5	9,6
Caltanissetta.....	33	0,7	0,7	11	0,8	0,5	5	8,4	0,9	49	9,9	2,1
Palermo.....	156	3,3	4,5	36	2,5	1,5	44	29,4	4,1	236	35,2	10,1
Cagliari.....	299	4,6	2,7	66	4,7	2,3	44	13,1	4,3	409	22,4	9,3
ITALIA.....	4.401	95,2	71,9	1.596	122,4	70,0	2.606	1.606,8	632,9	8.603	1.824,4	774,8
ANNO 1952												
Torino.....	505	13,4	11,8	181	13,2	6,1	363	241,0	41,4	1.049	267,6	59,3
Genova.....	248	7,3	4,7	106	7,6	4,5	199	117,8	22,3	553	132,7	31,5
Milano.....	981	27,8	14,0	507	35,8	16,0	962	750,9	119,0	2.450	814,5	149,0
Brescia.....	95	2,6	1,9	54	4,4	2,8	86	48,9	21,1	235	55,9	25,8
Trento.....	44	1,2	0,6	33	2,3	1,2	57	38,1	18,6	134	41,6	20,4
Venezia.....	388	10,8	5,3	143	10,6	4,6	231	98,9	22,2	762	120,3	32,1
Trieste.....	25	0,6	0,4	6	0,4	0,2	39	286,1	12,3	70	287,1	12,9
Bologna.....	202	6,2	3,0	128	10,2	5,2	204	132,3	52,9	534	148,7	61,1
Firenze.....	394	9,9	4,8	171	12,5	4,9	221	145,8	63,0	786	168,2	72,7
Ancona.....	31	0,7	0,5	13	1,0	1,2	31	18,6	10,0	75	20,3	11,7
Perugia.....	41	0,9	0,6	23	1,5	1,0	34	22,8	9,1	98	25,2	10,7
Roma.....	786	16,6	11,9	251	18,6	8,6	469	273,5	85,7	1.506	308,7	106,2
L'Aquila.....	131	2,6	1,9	41	3,2	1,4	34	25,0	15,9	206	30,8	19,2
Napoli.....	275	6,9	4,9	75	5,1	3,8	101	37,6	16,0	451	49,6	24,7
Bari.....	313	6,6	4,5	70	4,8	2,5	79	30,6	13,9	462	42,0	20,9
Lecce.....	293	5,4	3,6	116	9,3	6,1	44	57,4	48,6	453	72,1	58,3
Potenza.....	67	1,9	1,9	16	1,4	1,3	10	1,7	1,0	93	5,0	4,2
Catanzaro.....	65	1,6	1,3	18	1,3	1,2	23	13,0	7,3	106	15,9	9,8
Reggio di Calabria (sez.)...	24	0,8	0,6	5	0,4	0,2	2	0,3	0,2	31	1,5	1,0
Messina.....	64	1,0	0,7	12	1,1	0,2	13	6,5	4,0	89	8,6	4,9
Catania.....	97	1,7	1,1	58	4,1	1,3	71	26,9	16,4	226	32,7	18,8
Caltanissetta.....	47	0,9	0,7	12	0,8	0,5	10	2,7	1,5	69	4,4	2,7
Palermo.....	185	3,5	3,0	24	1,7	0,8	33	16,9	9,1	242	22,1	12,9
Cagliari.....	191	3,9	2,1	38	2,5	1,2	46	19,5	12,8	275	25,9	16,1
ITALIA.....	5.492	134,8	85,8	2.101	153,8	76,8	3.362	2.412,8	624,3	10.955	2.701,4	786,9

(a) Calcolato al netto delle indennità di mora e delle spese.

TAV. 34 — TUTELE - CURATELE (a)

Anni 1951 - 1952

DISTRETTI DI CORTE DI APPELLO	TUTELE APERTE NELL'ANNO					TUTELE CHIUSE NEL- L'ANNO	CURATELE APERTE NELL'ANNO				CURATELE CHIUSE NEL- L'ANNO
	Minori		Interdetti		Totale		Minori		Inabilitati	Totale	
	per morte di entrambi i genitori	per altre cause	a seguito di condanna penale	per altre cause			per emanci- pazione	per altre cause			
ANNO 1951											
Torino.....	393	71	74	75	613	647	43	13	18	74	20
Genova.....	252	102	43	31	428	481	64	12	14	90	40
Milano.....	473	24	81	136	714	875	84	3	16	103	240
Brescia.....	381	21	20	44	466	442	31	3	5	39	49
Trento.....	124	25	10	34	193	213	23	4	12	39	10
Venezia.....	544	92	15	168	819	887	55	7	15	77	35
Trieste.....	133	68	—	179	380	120	4	6	—	10	—
Bologna.....	471	188	30	174	863	1.032	47	6	17	70	97
Firenze.....	272	74	50	41	437	577	47	1	5	53	30
Ancona.....	213	50	6	31	300	230	16	3	2	21	15
Perugia.....	179	3	35	4	221	70	6	3	4	13	4
Roma.....	861	271	40	24	1.196	917	37	9	5	51	63
L'Aquila.....	132	57	9	20	218	201	5	4	5	14	8
Napoli.....	702	179	159	78	1.118	1.097	89	9	10	108	134
Bari.....	299	65	49	15	428	320	6	—	5	11	7
Lecce.....	168	19	38	10	235	189	4	16	3	23	9
Potenza.....	58	15	13	10	96	96	1	2	3	6	1
Catanzaro.....	255	148	20	16	439	281	9	11	5	25	11
Reggio di Calabria (sez.)...	73	9	36	7	125	72	1	—	—	1	1
Messina.....	133	48	37	33	251	401	6	11	6	23	4
Catania.....	224	71	142	8	445	437	12	4	7	23	16
Caltanissetta.....	88	13	22	3	126	97	—	1	3	4	4
Palermo.....	290	38	96	36	460	257	18	15	7	40	46
Cagliari.....	134	9	79	10	232	190	3	7	4	14	8
ITALIA...	6.852	1.660	1.104	1.187	10.803	10.129	611	150	171	932	852
ANNO 1952											
Torino.....	461	110	126	91	788	823	86	5	24	115	110
Genova.....	234	109	32	33	408	626	57	1	8	66	69
Milano.....	605	16	119	49	789	813	91	2	18	111	106
Brescia.....	348	39	28	60	475	442	27	11	17	55	70
Trento.....	261	20	15	94	390	228	14	1	13	28	24
Venezia.....	513	54	41	194	802	755	71	9	22	102	94
Trieste.....	138	114	—	36	288	47	7	—	—	7	1
Bologna.....	492	142	46	169	849	1.064	67	1	19	87	80
Firenze.....	366	69	60	29	524	556	80	2	6	88	39
Ancona.....	189	46	3	48	286	332	13	2	2	17	33
Perugia.....	91	18	11	13	133	130	5	—	5	10	4
Roma.....	747	186	54	57	1.044	990	39	—	7	46	53
L'Aquila.....	180	49	22	38	289	129	7	3	2	12	14
Napoli.....	789	141	151	82	1.163	1.062	76	5	12	93	121
Bari.....	332	50	38	11	431	812	9	2	2	13	12
Lecce.....	186	23	19	9	237	499	2	1	4	7	5
Potenza.....	61	49	29	6	145	63	2	2	2	6	2
Catanzaro.....	236	100	30	11	377	179	2	5	1	8	16
Reggio di Calabria (sez.)...	70	3	23	3	99	132	—	—	1	1	2
Messina.....	124	77	42	24	267	322	7	8	3	18	31
Catania.....	269	42	83	19	413	335	14	9	8	31	12
Caltanissetta.....	98	40	24	6	168	92	6	2	2	10	—
Palermo.....	373	51	138	32	594	423	7	33	6	46	36
Cagliari.....	124	27	59	21	231	162	4	2	1	7	4
ITALIA...	7.287	1.575	1.193	1.135	11.190	11.016	693	106	185	984	938

(a) Per le tutele e curatele pendenti all'inizio dell'anno cfr Tav. 16.

TAV. 35 — ATTIVITÀ DELLE PRETURE

A = Pretura del capoluogo della corte di appello (a) - B = Altre preture del distretto

Anno 1951

DESCRIZIONE	DISTRETTI CON CAPOLUOGO AVENTE POPOLAZIONE SUPERIORE A 500.000 ABITANTI									
	Torino		Genova		Milano		Roma		Napoli	
	A	B	A	B	A	B	A	B	A	B
DATI ASSOLUTI										
PROCEDIMENTI DI COGNIZIONE										
Primo grado :										
pendenti all'inizio dell'anno	1.282	6.227	3.329	4.317	8.424	5.272	14.849	7.229	8.229	21.597
sopravvenuti	5.597	7.703	3.422	5.417	10.228	8.039	12.403	7.514	10.396	21.600
esauriti	4.119	7.378	3.431	5.074	9.757	7.426	10.434	7.909	9.979	20.972
con sentenza	2.422	2.599	1.563	2.121	4.688	2.656	5.122	2.858	3.727	6.760
senza sentenza	1.697	4.779	1.868	2.953	5.069	4.770	5.312	5.051	6.252	14.212
Grado di appello :										
pendenti all'inizio dell'anno	21	99	16	144	346	144	313	80	36	602
sopravvenuti	24	220	26	204	81	258	320	124	91	1.018
esauriti	45	191	26	221	133	213	99	122	69	887
con sentenza	41	115	19	157	78	164	92	84	61	687
senza sentenza	4	76	7	64	55	49	7	38	8	200
UDIENZE	3.283	3.775	1.386	2.408	4.684	3.027	2.129	3.461	4.106	8.913
DECRETI DI INGIUNZIONE	5.152	2.685	2.963	1.379	21.320	3.068	6.255	1.659	3.275	6.116
OPPOSIZIONI A DECRETI DI INGIUNZIONE ACCOLTE	11	34	17	19	116	33	31	24	83	124
ORDINANZE DI CONVALIDA DI SFRATTO	530	1.004	345	845	553	1.277	1.574	774	1.321	3.085
OPPOSIZIONI A CONVALIDA DI SFRATTO ACCOLTE	13	48	1	57	18	56	27	62	247	314
DENUNCIE DI NUOVA OPERA O DI DANNO TEMUTO	6	74	80	111	57	141	84	126	7	336
SEQUESTRI GIUDIZIARI (art. 672 c.p.c.)	9	31	10	39	17	13	—	34	2	102
SEQUESTRI CONSERVATIVI (art. 672 c.p.c.)	58	169	73	221	146	147	137	157	124	793
PIGNORAMENTI MOBILIARI :										
Numero	9.036	5.396	3.990	3.915	19.488	9.839	22.280	5.473	12.901	9.369
Debito (b) - <i>Milioni di lire</i>	1.260,4	1.138,7	347,9	536,7	1.988,8	1.878,7	2.116,2	493,4	803,0	657,9
VENDITE DI MOBILI E FRUTTI PENDENTI :										
Numero	545	148	132	191	1.537	395	584	142	162	201
Debito (b) - <i>Milioni di lire</i>	168,7	37,2	34,3	38,4	253,0	92,6	178,8	43,3	29,1	206,0
Somma ricavata - <i>Milioni di lire</i>	32,2	24,1	14,6	15,9	88,3	27,8	69,6	12,3	9,4	192,8
VENDITE DI IMMOBILI IN ESECUZIONE DELLE LEGGI SULLA RISCOSSIONE DELLE IMPOSTE DIRETTE :										
Numero	—	7	2	45	—	2	—	3	4	14
Debito (b) - <i>Milioni di lire</i>	—	1,2	2,0	1,2	—	0,4	—	1,4	1,4	9,7
Somma ricavata - <i>Milioni di lire</i>	—	1,4	3,3	0,5	—	1,5	—	1,6	2,5	2,4
TUTELE :										
pendenti all'inizio dell'anno	1.178	3.897	882	2.018	1.565	3.132	7.944	2.260	1.409	5.604
aperte :										
di minori	144	320	126	228	171	326	787	345	175	706
per morte di entrambi i genitori	130	263	58	194	171	302	584	277	147	555
di interdetti	44	105	16	58	50	167	33	31	44	193
per condanna penale	31	43	12	31	35	46	22	18	25	134
CURATELE :										
pendenti all'inizio dell'anno	253	193	88	43	407	142	242	46	174	133
aperte :										
di minori	29	27	58	18	67	20	33	13	58	40
per emancipazione	24	19	54	10	67	17	28	9	58	31
di inabilitati	12	6	10	4	6	10	2	3	1	9
CONVOCAZIONI DI TUTORI E PROTUTORI	745	1.935	1.000	895	749	1.511	659	2.018	1.426	2.636
PROVVEDIMENTI DEL GIUDICE TUTELARE :										
autorizzazioni al tutore	101	943	91	903	83	1.235	402	752	121	1.674
provvedimenti circa la patria potestà	1.445	1.932	652	1.648	1.649	1.814	2.892	2.212	1.554	2.595
concessioni di affiliazione	65	113	42	95	144	204	171	135	156	314
altri	6	532	164	99	44	610	35	774	256	3.714

(a) Rapporto tra la popolazione del comune capoluogo del distretto di corte di appello e quella del corrispondente mandamento, secondo la popolazione residente censita alla data del 4 novembre 1951: Torino: 89,5%; Genova: 99,1%; Milano: 89,7%; Roma: 98,2%; Napoli: 100%; Palermo: 98,1%; altri comuni capoluoghi di corte di appello: 76,1% (media).

(b) Calcolato al netto delle indennità di mora e delle spese.

Segue TAV. 35 — ATTIVITÀ DELLE PRETURE

A = Pretura del capoluogo della corte di appello — B = Altre preture del distretto

Anno 1951

DESCRIZIONE	DISTRETTI CON CAPOLUOGO AVENTE POPOLAZIONE SUPERIORE A 500.000 ABITANTI				ALTRI DISTRETTI		ITALIA	
	Palermo		TOTALE		A	B	A	B
	A	B	A	B				

DATI ASSOLUTI

PROCEDIMENTI DI COGNIZIONE								
Primo grado :								
pendenti all'inizio dell'anno	5.266	5.960	41.379	50.602	18.894	79.255	60.273	129.857
sopravvenuti	2.933	7.633	44.979	57.906	28.917	94.952	73.896	152.858
esauriti	3.599	7.013	41.319	55.772	21.383	90.005	62.702	145.777
con sentenza	1.591	2.073	19.113	19.067	9.991	30.473	29.104	49.540
senza sentenza	2.008	4.940	22.206	36.705	11.392	59.532	33.598	96.237
Grado di appello :								
pendenti all'inizio dell'anno	102	351	834	1.420	410	2.906	1.244	4.326
sopravvenuti	109	617	651	2.441	844	5.248	1.495	7.689
esauriti	107	536	479	2.170	679	4.335	1.158	6.505
con sentenza	84	325	375	1.532	540	2.553	915	4.085
senza sentenza	23	211	104	638	139	1.782	243	2.420
UDIENZE	705	2.876	16.293	24.460	10.366	38.346	26.659	62.806
DECRETI DI INGIUNZIONE	1.790	2.724	40.755	17.631	17.069	30.456	57.824	48.087
OPPOSIZIONI A DECRETI DI INGIUNZIONE ACCOLTE	24	47	282	281	343	735	625	1.016
ORDINANZE DI CONVALIDA DI SFERATTO	695	1.809	5.018	8.794	3.526	23.384	8.544	32.178
OPPOSIZIONI A CONVALIDA DI SFERATTO ACCOLTE	7	156	313	693	347	1.689	660	2.382
DENUNCIE DI NUOVA OPERA O DI DANNO TEMUTO	111	120	345	908	582	1.275	927	2.183
SEQUESTRI GIUDIZIARI (art. 672 c.p.c.)	40	133	78	352	104	772	182	1.124
SEQUESTRI CONSERVATIVI (art. 672 c.p.c.) ..	245	581	783	2.068	895	4.185	1.678	6.253
PIGNORAMENTI MOBILIARI :								
Numero	11.655	3.876	79.350	37.868	35.283	70.730	114.633	108.598
Debito - <i>Milioni di lire</i>	405,0	152,0	6.921,3	4.857,4	2.480,2	6.493,7	9.401,5	11.351,1
VENDITE DI MOBILI E FRUTTI PENDENTI :								
Numero	176	60	3.136	1.137	1.605	2.725	4.741	3.862
Debito - <i>Milioni di lire</i>	16,0	19,2	679,9	436,7	164,6	543,2	844,5	979,9
Somma ricavata - <i>Milioni di lire</i>	6,8	3,3	220,9	276,2	78,1	199,6	299,0	475,8
VENDITE DI IMMOBILI IN ESECUZIONE DELLE LEGGI SULLA RISCOSSIONE DELLE IMPOSTE DIRETTE :								
Numero	—	12	6	83	2	71	8	154
Debito - <i>Milioni di lire</i>	—	0,6	3,4	14,6	6,1	26,5	9,5	41,1
Somma ricavata - <i>Milioni di lire</i>	—	0,4	5,8	7,8	1,7	12,1	7,5	19,9
TUTELE :								
pendenti all'inizio dell'anno	679	1.905	13.657	18.816	9.856	32.771	23.513	51.587
aperte :								
di minori	111	217	1.514	2.142	954	3.902	2.468	6.044
per morte di entrambi i genitori	107	183	1.197	1.774	724	3.157	1.921	4.931
di interdetti	44	88	231	642	387	1.031	618	1.673
per condanna penale	25	71	150	343	79	532	229	875
CURATELE :								
pendenti all'inizio dell'anno	45	63	1.209	620	263	1.157	1.472	1.777
aperte :								
di minori	13	20	258	138	71	204	329	432
per emancipazione	12	6	243	92	56	220	299	312
di inabilitati	2	5	33	37	14	87	47	124
CONVOCAZIONI DI TUTORI E PROTUTORI	114	566	4.693	9.561	4.032	14.582	8.725	24.143
PROVVEDIMENTI DEL GIUDICE TUTELARE :								
autorizzazioni al tutore	127	1.420	925	6.927	1.809	13.084	2.734	20.011
provvedimenti circa la patria potestà	745	1.510	8.937	11.711	5.748	22.410	14.685	34.121
concessioni di affiliazione	11	52	589	913	392	1.338	981	2.251
altri	13	1.027	518	6.756	143	10.552	661	17.308

Segue TAV. 35 — ATTIVITÀ DELLE PRETURE

A = Pretura del capoluogo della corte di appello — B = Altre preture del distretto

Anno 1951

DESCRIZIONE	DISTRETTI CON CAPOLUOGO AVENTE POPOLAZIONE SUPERIORE A 500.000 ABITANTI									
	Torino		Genova		Milano		Roma		Napoli	
	A	B	A	B	A	B	A	B	A	B
PER 100.000 ABITANTI										
PROCEDIMENTI DI COGNIZIONE										
Primo grado :										
pendenti all'inizio dell'anno	161,04	221,46	484,98	401,64	595,69	188,76	879,75	427,77	813,21	599,14
sopravvenuti	703,08	273,95	498,53	503,98	723,25	287,84	734,83	444,63	1.027,35	599,22
esauriti	517,41	262,39	499,84	472,06	689,94	265,89	618,18	468,01	986,15	581,80
con sentenza	304,24	92,43	227,70	197,33	331,50	95,10	303,46	169,12	368,31	187,53
senza sentenza	213,17	169,96	272,14	274,73	358,44	170,79	314,72	298,89	617,84	394,27
Grado di appello :										
pendenti all'inizio dell'anno	2,64	3,52	2,33	13,40	24,47	5,16	18,54	4,73	3,56	16,70
sopravvenuti	3,01	7,82	3,79	18,98	5,73	9,24	18,96	7,34	8,99	28,24
esauriti	5,65	6,79	3,79	20,56	9,41	7,63	5,87	7,22	6,82	24,61
con sentenza	5,15	4,09	2,77	14,61	5,52	5,87	5,45	4,97	6,03	19,06
senza sentenza	0,50	2,70	1,02	5,95	3,89	1,76	0,42	2,25	0,79	5,55
UDIENZE	412,40	134,26	201,92	224,03	331,22	108,38	126,14	204,80	405,76	247,26
DECRETI DI INGIUNZIONE.....	647,18	95,49	431,66	128,30	1.507,60	109,85	370,59	98,17	323,64	169,67
OPPOSIZIONI A DECRETI DI INGIUNZIONE ACCOLTE	1,38	1,21	2,48	1,77	8,20	1,18	1,84	1,42	8,20	3,44
ORDINANZE DI CONVALIDA DI SFERATTO.....	66,58	35,71	50,26	78,62	39,10	45,72	93,25	45,80	130,54	85,58
OPPOSIZIONI A CONVALIDA DI SFERATTO ACCOLTE	1,63	1,71	0,15	5,30	1,27	2,01	1,60	3,67	24,41	8,71
DENUNCIE DI NUOVA OPERA O DI DANNO TEMUTO	0,75	2,63	11,65	10,33	4,03	5,05	4,98	7,46	0,69	9,32
SEQUESTRI GIUDIZIARI (art. 672 c.p.c.).....	1,13	1,10	1,46	3,63	1,20	0,47	—	2,01	0,20	2,83
SEQUESTRI CONSERVATIVI (art. 672 c.p.c.)....	7,29	6,01	10,63	20,56	10,32	5,26	8,12	9,29	12,25	22,00
PIGNORAMENTI MOBILIARI :										
Numero	1.135,07	191,91	581,27	364,24	1.378,05	352,29	1.320,01	323,86	1.274,90	259,91
Debito - <i>Milioni di lire</i>	158,33	40,50	50,68	49,93	140,63	67,27	125,38	29,20	79,35	18,25
VENDITE DI MOBILI E FRUTTI PENDENTI :										
Numero	68,46	5,26	19,23	17,77	108,69	14,14	34,60	8,40	16,01	5,58
Debito - <i>Milioni di lire</i>	21,19	1,32	5,00	3,57	17,89	3,32	10,59	2,56	2,88	3,71
Somma ricavata - <i>Milioni di lire</i>	4,04	0,86	2,13	1,48	6,24	1,00	4,12	0,73	0,93	3,35
VENDITE DI IMMOBILI IN ESECUZIONE DELLE LEGGI SULLA RISCOSSIONE DELLE IMPOSTE DIRETTE :										
Numero	—	0,25	0,20	4,10	—	0,07	—	0,18	0,40	0,39
Debito - <i>Milioni di lire</i>	—	0,05	0,29	0,11	—	0,01	—	0,08	0,14	0,27
Somma ricavata - <i>Milioni di lire</i>	—	0,05	0,48	0,05	—	0,05	—	0,09	0,25	0,07
TUTELE :										
pendenti all'inizio dell'anno	147,98	138,59	128,49	187,75	110,67	112,14	470,65	133,73	139,24	155,46
aperte :										
di minori	18,09	11,38	18,36	21,21	12,09	11,67	46,63	20,42	17,29	19,59
per morte di entrambi i genitori.....	16,33	9,35	8,45	18,05	12,09	10,81	34,60	16,39	14,53	15,40
di interdetti	5,53	3,73	2,33	5,40	3,54	5,98	1,96	1,83	4,35	5,35
per condanna penale	3,89	1,53	1,75	2,88	2,47	1,65	1,30	1,07	2,47	3,72
CURATELE :										
pendenti all'inizio dell'anno	31,78	6,86	12,82	4,00	28,78	5,08	14,34	2,72	17,20	3,69
aperte :										
di minori	3,64	0,96	8,45	1,67	4,74	0,72	1,96	0,77	5,73	1,11
per emancipazione	3,01	0,68	7,87	0,93	4,74	0,61	1,66	0,53	5,73	0,86
di inabilitati	1,51	0,21	1,46	0,37	0,42	0,36	0,12	0,18	0,10	0,25
CONVOCAZIONI DI TUTORI E PROTUTORI	93,58	68,82	145,68	83,27	52,96	54,10	39,04	119,41	140,92	73,13
PROVVEDIMENTI DEL GIUDICE TUTELARE :										
autorizzazioni al tutore	12,69	33,54	13,26	84,01	5,87	44,22	23,82	44,50	11,96	46,44
provvedimenti circa la patria potestà	181,52	68,71	94,99	153,32	116,61	64,95	171,34	130,89	153,57	71,99
concessioni di affiliazione.....	8,17	4,02	6,12	8,84	10,18	7,30	10,13	7,99	15,42	8,71
altri.....	0,75	18,92	23,89	9,21	3,11	21,84	2,07	45,80	25,30	103,03

Segue TAV. 35 — ATTIVITÀ DELLE PRETURE

A = Pretura del capoluogo della corte di appello — B = Altre preture del distretto

Anno 1951

DESCRIZIONE	DISTRETTI CON CAPOLUOGO AVENTE POPOLAZIONE SUPERIORE A 500.000 ABITANTI				ALTRI DISTRETTI		ITALIA	
	Palermo		TOTALE		A	B	A	B
	A	B	A	B				
PER 100.000 ABITANTI								
PROCEDIMENTI DI COGNIZIONE								
Primo grado :								
pendenti all'inizio dell'anno	1.067,81	422,91	679,50	378,09	523,36	329,47	621,39	346,85
sopravvenuti	594,73	541,62	738,62	432,67	800,99	394,73	761,83	408,29
esauriti	729,78	497,63	678,52	416,73	592,30	374,16	646,43	389,38
con sentenza	322,61	147,10	313,86	142,47	276,75	126,68	300,05	132,33
senza sentenza	407,17	350,53	364,66	274,26	315,55	247,48	346,38	257,05
Grado di appello :								
pendenti all'inizio dell'anno	20,68	24,91	13,70	10,61	11,36	12,08	12,83	11,55
sopravvenuti	22,10	43,78	10,69	18,24	23,38	21,82	15,41	20,54
esauriti	21,70	38,03	7,87	16,22	18,81	18,02	11,94	17,37
con sentenza	17,03	23,06	6,16	11,45	14,96	10,61	9,43	10,91
senza sentenza	4,67	14,97	1,71	4,77	3,85	7,41	2,51	6,46
UDIENZE	142,96	204,07	267,55	182,76	287,13	159,41	274,84	167,76
DECRETI DI INGIUNZIONE	362,96	193,29	669,25	131,74	472,80	126,61	596,14	128,44
OPPOSIZIONI A DECRETI DI INGIUNZIONE ACCOLTE	4,87	3,34	4,63	2,10	9,50	3,06	6,44	2,71
ORDINANZE DI CONVALIDA DI SFATTO	140,93	128,36	82,40	65,71	97,67	97,21	88,08	85,95
OPPOSIZIONI A CONVALIDA DI SFATTO ACCOLTE	1,42	11,07	5,14	5,18	9,61	7,02	6,80	6,36
DENUNCIE DI NUOVA OPERA O DI DANNO TEMUTO	22,51	8,51	5,67	6,78	16,12	5,30	9,56	5,83
SEQUESTRI GIUDIZIARI (art. 672 c. p. c.)	8,11	9,44	1,28	2,63	2,88	3,21	1,88	3,00
SEQUESTRI CONSERVATIVI (art. 672 c.p.c.)	49,68	41,23	12,86	15,45	24,79	17,40	17,30	16,70
PIGNORAMENTI MOBILIARI :								
Numero	2.363,33	275,03	1.303,04	282,95	977,32	294,03	1.181,81	290,07
Debito - <i>Milioni di lire</i>	82,12	10,79	113,66	36,29	68,70	27,00	96,92	30,32
VENDITE DI MOBILI E FRUTTI PENDENTI :								
Numero	35,69	4,26	51,50	8,50	44,46	11,33	48,88	10,32
Debito - <i>Milioni di lire</i>	3,24	1,36	11,16	3,26	4,56	2,26	8,71	2,62
Somma ricavata - <i>Milioni di lire</i>	1,38	0,23	3,63	2,06	2,16	0,83	3,08	1,27
VENDITE DI IMMOBILI IN ESECUZIONE DELLE LEGGI SULLA RISCOSSIONE DELLE IMPOSTE DIRETTE :								
Numero	—	0,85	0,10	0,62	0,06	0,30	0,08	0,41
Debito - <i>Milioni di lire</i>	—	0,04	0,06	0,11	0,17	0,11	0,10	0,11
Somma ricavata - <i>Milioni di lire</i>	—	0,03	0,10	0,06	0,05	0,05	0,08	0,05
TUTELE :								
pendenti all'inizio dell'anno	137,68	135,17	224,27	140,59	273,01	136,23	242,41	137,79
aperte :								
di minori	22,51	15,40	24,86	16,00	26,43	16,22	25,44	16,14
per morte di entrambi i genitori	21,70	12,99	19,66	13,26	20,05	13,12	19,80	13,17
di interdetti	8,92	6,24	3,79	4,80	10,72	4,29	6,37	4,47
per condanna penale	5,07	5,04	2,46	2,56	2,19	2,21	2,36	2,34
CURATELE :								
pendenti all'inizio dell'anno	9,12	4,47	19,85	4,63	7,28	4,81	15,18	4,75
aperte :								
di minori	2,64	1,42	4,24	1,03	1,97	1,22	3,39	1,15
per emancipazione	2,43	0,43	3,99	0,69	1,55	0,91	3,08	0,83
di inabilitati	0,41	0,35	0,54	0,28	0,39	0,36	0,48	0,33
CONVOCAZIONI DI TUTORI E PROTUTORI	23,12	40,16	77,07	71,44	111,68	60,62	89,95	64,49
PROVEDIMENTI DEL GIUDICE TUTELARE :								
autorizzazioni al tutore	25,75	100,76	15,19	51,76	50,11	54,39	28,19	53,45
provvedimenti circa la patria potestà	151,07	107,15	146,76	87,50	159,22	93,16	151,40	91,14
concessioni di affiliazione	2,23	3,69	9,67	6,82	10,86	5,56	10,11	6,01
altri	2,64	72,87	8,51	50,48	3,96	43,87	6,81	46,23

Segue TAV. 35 -- ATTIVITÀ DELLE PRETURE

A = Pretura del capoluogo della corte di appello (a) - B = Altre preture del distretto

Anno 1952

DESCRIZIONE	DISTRETTI CON CAPOLUOGO AVENTE POPOLAZIONE SUPERIORE A 500.000 ABITANTI									
	Torino		Genova		Milano		Roma		Napoli	
	A	B	A	B	A	B	A	B	A	B
DATI ASSOLUTI										
PROCEDIMENTI DI COGNIZIONE										
Primo grado :										
pendenti all'inizio dell'anno	2.760	6.552	3.320	4.660	8.895	5.885	16.818	6.834	8.646	22.225
sopravvenuti	7.568	8.468	4.642	6.685	13.017	8.792	12.738	7.877	10.201	22.104
esauriti	6.562	8.350	3.315	6.374	12.946	8.342	16.452	8.397	9.411	20.058
con sentenza	2.525	2.942	1.491	2.316	4.865	2.975	6.055	2.960	3.413	6.400
senza sentenza	4.037	5.408	1.824	4.058	8.081	5.367	10.397	5.437	5.998	13.658
Grado di appello :										
pendenti all'inizio dell'anno	—	128	16	127	294	189	534	82	58	733
sopravvenuti	58	182	33	263	193	169	355	84	52	932
esauriti	58	176	37	213	49	210	463	119	66	896
con sentenza	50	117	20	157	49	141	101	65	53	675
senza sentenza	8	59	17	56	—	69	362	54	13	221
UDIENZE	2.282	4.895	1.232	2.432	4.857	2.722	2.208	3.607	3.514	8.031
DECRETI DI INGIUNZIONE	6.306	2.674	3.721	1.798	24.670	3.064	7.703	1.838	3.316	7.161
OPPOSIZIONI A DECRETI DI INGIUNZIONE ACCOLTE	5	55	14	20	66	47	88	38	18	98
ORDINANZE DI CONVALIDA DI SFERATTO	1.001	1.261	540	1.052	961	1.340	2.357	987	1.835	3.681
OPPOSIZIONI A CONVALIDA DI SFERATTO ACCOLTE	11	42	3	25	60	26	2	23	97	252
DENUNCIE DI NUOVA OPERA O DI DANNO TEMUTO	11	80	15	109	103	50	87	146	4	344
SEQUESTRI GIUDIZIARI (art. 672 c.p.c.)	6	39	16	24	16	17	54	43	3	83
SEQUESTRI CONSERVATIVI (art. 672 c.p.c.)	75	239	55	242	146	139	149	124	90	667
PIGNORAMENTI MOBILIARI :										
Numero	10.524	6.387	6.080	4.775	29.650	11.865	30.392	6.192	12.630	10.578
Debito (b) - Milioni di lire	771,7	1.052,0	422,5	543,4	2.942,1	2.032,9	2.815,1	686,5	713,8	675,5
VENDITE DI MOBILI E FRUTTI PENDENTI :										
Numero	741	308	333	220	1.932	518	1.259	247	192	259
Debito (b) - Milioni di lire	202,1	65,5	99,5	33,2	666,6	147,9	262,9	45,8	20,9	28,7
Somma ricavata - Milioni di lire	33,6	25,7	17,1	14,4	107,0	42,0	88,9	17,3	8,4	16,3
VENDITE DI IMMOBILI IN ESECUZIONE DELLE LEGGI SULLA RISCOSSIONE DELLE IMPOSTE DIRETTE :										
Numero	—	14	—	20	—	3	3	6	4	10
Debito (b) - Milioni di lire	—	1,5	—	2,1	—	—	10,7	25,3	8,1	1,6
Somma ricavata - Milioni di lire	—	2,1	—	1,2	—	—	1,6	4,0	0,9	0,7
Tutele :										
pendenti all'inizio dell'anno	1.231	3.810	815	2.032	1.500	3.036	8.193	2.290	1.422	5.612
aperte :										
di minori	162	409	132	211	168	453	679	254	178	752
per morte di entrambi i genitori	126	335	54	180	168	437	528	219	148	641
di interdetti	94	123	25	40	47	121	51	60	82	151
per condanna penale	68	58	9	23	30	89	26	28	33	118
CURATELE :										
pendenti all'inizio dell'anno	294	206	122	59	295	117	241	35	146	135
aperte :										
di minori	61	30	24	34	62	31	35	4	51	30
per emancipazione	61	25	24	33	62	29	35	4	50	26
di inabilitati	5	19	7	1	4	14	3	4	6	6
CONVOCAZIONI DI TUTORI E PROTUTORI	2.607	2.746	295	1.501	935	1.556	885	1.520	1.478	2.463
PROVVEDIMENTI DEL GIUDICE TUTELARE :										
autorizzazioni al tutore	81	932	56	903	86	1.345	319	643	92	1.572
provvedimenti circa la patria potestà	1.242	2.150	572	1.246	1.709	1.628	3.110	1.782	1.128	2.369
concessioni di affiliazione	86	123	27	98	145	129	135	84	130	273
altri	4	842	276	135	140	941	—	937	847	3.819

(a) (b) Cfr. corrispondenti note a pag. 88.

Segue TAV. 35 — ATTIVITÀ DELLE PRETURE

A = Pretura del capoluogo della corte di appello — B = Altre preture del distretto

Anno 1952

DESCRIZIONE	DISTRETTI CON CAPOLUOGO AVENTE POPOLAZIONE SUPERIORE A 500.000 ABITANTI				ALTRI DISTRETTI		ITALIA	
	Palermo		Totale		A	B	A	B
	A	B	A	B				

DATI ASSOLUTI

PROCEDIMENTI DI COGNIZIONE								
Primo grado :								
pendenti all'inizio dell'anno	4.600	6.580	45.039	52.736	26.428	84.202	71.467	136.938
sopravvenuti	4.905	7.380	53.071	61.306	26.143	92.381	79.214	153.687
esauriti	4.217	7.763	52.903	59.284	28.444	93.140	81.347	152.424
con sentenza	1.362	2.023	19.711	19.616	11.706	32.440	31.417	52.056
senza sentenza	2.855	5.740	33.192	39.668	16.738	60.700	49.930	100.368
Grado di appello :								
pendenti all'inizio dell'anno	104	432	1.006	1.691	575	3.819	1.581	5.510
sopravvenuti	55	654	746	2.284	802	4.210	1.548	6.494
esauriti	57	640	730	2.254	737	4.395	1.467	6.649
con sentenza	38	428	311	1.583	543	2.805	854	4.388
senza sentenza	19	212	419	671	194	1.590	613	2.261
UDIENZE	658	2.722	14.751	24.409	11.231	37.207	25.982	61.616
DECRETI DI INGIUNZIONE.....	1.159	3.630	46.875	20.165	17.956	35.770	64.831	55.935
OPPOSIZIONI A DECRETI DI INGIUNZIONE ACCOLTE	19	26	210	284	516	441	726	725
ORDINANZE DI CONVALIDA DI SFATTO.....	1.181	1.709	7.875	10.030	5.624	24.768	13.499	34.798
OPPOSIZIONI A CONVALIDA DI SFATTO ACCOLTE	7	88	180	456	177	820	357	1.276
DENUNCIA DI NUOVA OPERA O DI DANNO TEMUTO	135	161	355	890	598	1.297	953	2.187
SEQUESTRI GIUDIZIARI (art. 672 c.p.c.).....	33	149	128	355	123	579	251	934
SEQUESTRI CONSERVATIVI (art. 672 c.p.c.)....	445	506	960	1.917	1.079	4.066	2.039	5.983
PIGNORAMENTI MOBILIARI :								
Numero	11.582	4.418	100.858	44.215	39.528	79.417	140.386	123.632
Debito - <i>Milioni di lire</i>	425,0	338,7	8.090,2	5.329,0	3.337,9	7.194,3	11.428,1	12.523,3
VENDITE DI MOBILI E FRUTTI PENDENTI :								
Numero	153	89	4.610	1.641	1.683	3.021	6.293	4.662
Debito - <i>Milioni di lire</i>	11,1	11,0	1.263,1	332,1	523,7	582,5	1.786,8	914,6
Somma ricavata - <i>Milioni di lire</i>	6,4	6,5	261,4	122,2	94,0	309,3	355,4	431,5
VENDITE DI IMMOBILI IN ESECUZIONE DELLE LEGGI SULLA RISCOSSIONE DELLE IMPOSTE DIRETTE :								
Numero	—	21	7	74	3	94	10	168
Debito - <i>Milioni di lire</i>	—	0,2	18,8	30,7	1,9	34,5	20,7	65,2
Somma ricavata - <i>Milioni di lire</i>	—	0,2	2,5	8,2	1,7	20,7	4,2	28,9
TUTELE :								
pendenti all'inizio dell'anno	801	1.986	13.962	18.766	9.999	33.047	23.961	51.813
aperte :								
di minori	120	304	1.439	2.383	859	4.181	2.298	6.564
per morte di entrambi i genitori	114	239	1.138	2.071	666	3.412	1.804	5.483
di interdetti	51	119	350	614	238	1.126	588	1.740
per condanna penale	35	103	201	419	84	489	285	908
CURATELE :								
pendenti all'inizio dell'anno	30	72	1.128	624	272	1.305	1.400	1.929
aperte :								
di minori	7	33	240	162	56	341	296	503
per emancipazione	7	—	239	117	56	281	295	398
di inabilitati	2	4	27	48	9	101	36	149
CONVOCAZIONI DI TUTORI E PROTUTORI	189	567	6.389	10.353	3.712	14.837	10.101	25.190
PROVVEDIMENTI DEL GIUDICE TUTELARE :								
autorizzazioni al tutore	171	1.279	805	6.674	1.756	11.229	2.561	17.903
provvedimenti circa la patria potestà	776	1.165	8.537	10.340	5.335	20.574	13.872	30.914
concessioni di affiliazione.....	12	50	535	757	402	1.045	937	1.802
altri	6	786	1.273	7.460	618	11.333	1.891	18.793

Segue TAV. 35 — ATTIVITÀ DELLE PRETURE

A = Pretura del capoluogo della corte di appello - B = Altre preture del distretto

Anno 1952

DESCRIZIONE	DISTRETTI CON CAPOLUOGO AVENTE POPOLAZIONE SUPERIORE A 500.000 ABITANTI									
	Torino		Genova		Milano		Roma		Napoli	
	A	B	A	B	A	B	A	B	A	B
PER 100.000 ABITANTI										
PROCEDIMENTI DI COGNIZIONE										
Primo grado :										
pendenti all'inizio dell'anno	346,70	233,02	483,67	433,55	628,99	210,71	996,41	404,40	854,42	616,56
sopravvenuti	950,67	301,16	676,26	621,94	920,47	314,80	754,68	466,11	1.008,08	613,20
esauriti	824,30	296,96	482,94	593,01	915,45	298,69	974,73	496,89	930,02	556,45
con sentenza	317,18	104,63	217,21	215,47	344,02	106,52	358,74	175,16	337,28	177,55
senza sentenza	507,12	192,33	265,73	377,54	571,43	192,17	615,99	321,73	592,74	378,90
Grado di appello :										
pendenti all'inizio dell'anno	—	4,55	2,33	11,82	20,79	6,77	31,64	4,85	5,73	20,33
sopravvenuti	7,29	6,47	4,81	24,47	13,65	6,05	21,03	4,97	5,14	25,86
esauriti	7,29	6,26	5,39	19,82	3,46	7,52	27,43	7,04	6,52	24,86
con sentenza	6,28	4,16	2,91	14,61	3,46	5,05	5,98	3,85	5,24	18,73
senza sentenza	1,01	2,10	2,48	5,21	—	2,47	21,45	3,19	1,28	6,13
UDIENZE	286,66	174,09	179,48	226,26	343,45	97,46	130,82	213,44	347,26	222,79
DECRETI DI INGIUNZIONE	792,14	95,10	542,09	167,28	1.744,49	109,71	456,38	108,76	327,69	198,66
OPPOSIZIONI A DECRETI DI INGIUNZIONE ACCOLTE	0,63	1,96	2,04	1,86	4,67	1,68	5,21	2,25	1,78	2,72
ORDINANZE DI CONVALIDA DI SFRATTO	125,74	44,85	78,67	97,87	67,96	47,98	139,64	58,40	181,34	102,12
OPPOSIZIONI A CONVALIDA DI SFRATTO ACCOLTE	1,38	1,49	0,44	2,33	4,24	0,93	0,12	1,36	9,59	6,99
DENUNCIE DI NUOVA OPERA O DI DANNO TEMUTO	1,38	2,85	2,19	10,14	7,28	1,79	5,15	8,64	0,40	9,54
SEQUESTRI GIUDIZIARI (art. 672 c.p.c.)	0,75	1,39	2,33	2,23	1,13	0,61	3,20	2,54	0,30	2,30
SEQUESTRI CONSERVATIVI (art. 672 c.p.c.)	9,42	8,50	8,01	22,51	10,32	4,98	8,83	7,34	8,89	18,50
PIGNORAMENTI MOBILIARI :										
Numero	1.321,99	227,15	885,75	444,25	2.096,64	424,83	1.800,62	366,41	1248,12	293,45
Debito - <i>Milioni di lire</i>	96,94	37,41	61,55	50,56	208,04	72,79	166,78	40,62	70,54	18,74
VENDITE DI MOBILI E FRUTTI PENDENTI :										
Numero	93,08	10,95	48,51	20,47	136,62	18,55	74,59	14,62	18,97	7,19
Debito - <i>Milioni di lire</i>	25,39	2,33	14,50	3,09	47,14	5,30	15,58	2,71	2,07	0,80
Somma ricavata - <i>Milioni di lire</i>	4,22	0,91	2,49	1,34	7,57	1,50	5,27	1,02	0,83	0,45
VENDITE DI IMMOBILI IN ESECUZIONE DELLE LEGGI SULLA RISCOSSIONE DELLE IMPOSTE DIRETTE :										
Numero	—	0,50	—	1,86	—	0,11	0,18	0,36	0,40	0,28
Debito - <i>Milioni di lire</i>	—	0,05	—	0,20	—	..	0,63	1,50	0,80	0,04
Somma ricavata - <i>Milioni di lire</i>	—	0,07	—	0,11	—	..	0,09	0,24	0,09	0,02
TUTELE :										
pendenti all'inizio dell'anno	154,63	135,50	118,73	189,05	106,07	108,70	485,41	135,51	140,53	155,69
aperte :										
di minori	20,35	14,55	19,23	19,63	11,88	16,22	40,23	15,03	17,59	20,86
per morte di entrambi i genitori	15,83	11,91	7,87	16,75	11,88	15,65	31,28	12,96	14,63	17,78
di interdetti	11,81	4,37	3,64	3,72	3,32	4,33	3,02	3,55	8,10	4,19
per condanna penale	8,54	2,06	1,31	2,14	2,12	3,19	1,54	1,66	3,26	3,27
CURATELE :										
pendenti all'inizio dell'anno	36,93	7,33	17,77	5,49	20,86	4,19	14,28	2,07	14,43	3,75
aperte :										
di minori	7,66	1,07	3,50	3,16	4,38	1,11	2,07	0,24	5,04	0,83
per emancipazione	7,66	0,89	3,50	3,07	4,38	1,04	2,07	0,24	4,94	0,72
di inabilitati	0,63	0,68	1,02	0,09	0,28	0,50	0,18	0,24	0,59	0,17
CONVOCAZIONI DI TUTORI E PROTUTORI	327,48	97,66	42,98	139,65	66,12	55,71	52,43	89,94	146,06	68,33
PROVVEDIMENTI DEL GIUDICE TUTELARE :										
autorizzazioni al tutore	10,17	33,15	8,16	84,01	6,08	48,16	18,90	38,05	9,09	43,61
provvedimenti circa la patria potestà	156,02	76,46	83,33	115,92	120,85	58,29	184,26	105,45	111,47	65,72
concessioni di affiliazione	10,80	4,37	3,93	9,12	10,25	4,62	8,00	4,97	12,85	7,57
altri	0,50	29,95	40,21	12,56	9,90	33,69	—	55,45	83,70	105,95

Segue TAV. 35 — ATTIVITÀ DELLE PRETURE

A = Preture del capoluogo della corte di appello — B = Altre preture del distretto

Anno 1952

DESCRIZIONE	DISTRETTI CON CAPOLUOGO AVENTE POPOLAZIONE SUPERIORE A 500.000 ABITANTI				ALTRI DISTRETTI		ITALIA	
	Palermo		Totale		A	B	A	B
	A	B	A	B				
PER 100.000 ABITANTI								
PROCEDIMENTI DI COGNIZIONE								
Primo grado:								
pendenti all'inizio dell'anno	932,76	466,90	739,60	394,04	732,04	350,04	736,79	365,77
sopravvenuti	994,60	523,67	871,50	458,07	724,15	384,04	816,66	410,51
esauriti	855,10	550,85	868,74	442,97	787,89	387,20	838,64	407,13
con sentenza	276,18	143,55	323,68	146,57	324,25	134,86	323,89	139,04
senza sentenza	578,92	407,30	545,06	296,40	463,64	252,34	514,75	268,09
Grado di appello:								
pendenti all'inizio dell'anno	21,09	30,65	16,52	12,64	15,93	15,88	16,30	14,72
sopravvenuti	11,15	46,41	12,25	17,07	22,22	17,50	15,96	17,35
esauriti	11,56	45,41	11,99	16,84	20,41	18,27	15,12	17,76
con sentenza	7,71	30,37	5,11	11,83	15,04	11,66	8,80	11,72
senza sentenza	3,85	15,04	6,88	5,01	5,37	6,61	6,32	6,04
UDIENZE	133,42	193,15	242,23	182,38	311,09	154,67	267,86	164,58
DECRETI DI INGIUNZIONE	235,01	257,58	769,75	150,67	497,37	148,70	668,38	149,41
OPPOSIZIONI A DECRETI DI INGIUNZIONE ACCOLTE	3,85	1,84	3,45	2,12	14,29	1,83	7,48	1,94
ORDINANZE DI CONVALIDA DI SFATTO	239,48	121,27	129,32	74,94	155,78	102,96	139,17	92,95
OPPOSIZIONI A CONVALIDA DI SFATTO ACCOLTE	1,42	6,24	2,96	3,41	4,90	3,41	3,68	3,41
DENUNCIE DI NUOVA OPERA O DI DANNO TEMUTO	27,37	11,42	5,83	6,65	16,56	5,39	9,82	5,84
SEQUESTRI GIUDIZIARI (art. 672 c.p.c.)	6,69	10,57	2,10	2,65	3,41	2,41	2,59	2,49
SEQUESTRI CONSERVATIVI (art. 672 c.p.c.)	90,23	35,90	15,76	14,32	29,89	16,90	21,02	15,98
PIGNORAMENTI MOBILIARI:								
Numero	2.348,52	313,49	1.656,23	330,37	1.094,91	330,15	1.447,31	330,23
Debito - <i>Milioni di lire</i>	86,18	24,74	132,85	39,89	92,46	29,87	117,82	33,45
VENDITE DI MOBILI E FRUTTI PENDENTI:								
Numero	31,02	6,32	75,70	12,26	46,62	12,56	64,88	12,45
Debito - <i>Milioni di lire</i>	2,25	0,78	20,74	2,48	14,51	2,42	18,42	2,44
Somma ricavata - <i>Milioni di lire</i>	1,30	0,46	4,29	0,91	2,60	1,29	3,66	1,15
VENDITE DI IMMOBILI IN ESECUZIONE DELLE LEGGI SULLA RISCOSSIONE DELLE IMPOSTE DIRETTE:								
Numero	—	1,49	0,11	0,55	0,08	0,39	0,10	0,45
Debito - <i>Milioni di lire</i>	—	0,01	0,31	0,23	0,05	0,14	0,21	0,17
Somma ricavata - <i>Milioni di lire</i>	—	0,01	0,04	0,06	0,05	0,09	0,04	0,08
TUTELE:								
pendenti all'inizio dell'anno	162,42	140,92	229,28	140,22	276,97	137,38	247,03	138,40
aperte:								
di minori	24,33	21,57	23,63	17,81	23,79	17,38	23,69	17,53
per morte di entrambi i genitori	23,12	18,38	18,69	15,47	18,45	14,18	18,60	14,65
di interdetti	10,34	8,44	5,75	4,59	6,59	4,68	6,06	4,65
per condanna penale	7,10	7,31	3,30	3,13	2,33	2,03	2,94	2,43
CURATELE:								
pendenti all'inizio dell'anno	6,08	5,11	18,52	4,66	7,53	5,43	14,43	5,15
aperte:								
di minori	1,42	2,34	3,94	1,21	1,55	1,42	3,05	1,34
per emancipazione	1,42	—	3,92	0,87	1,55	1,17	3,04	1,06
di inabilitati	0,41	0,28	0,44	0,36	0,25	0,42	0,37	0,40
CONVOCAZIONI DI TUTORI E PROTUTORI	38,32	40,23	104,92	77,36	102,82	61,68	104,14	67,28
PROVVEDIMENTI DEL GIUDICE TUTELARE:								
autorizzazioni al tutore	34,67	90,75	13,22	49,87	48,64	46,68	26,40	47,82
provvedimenti circa la patria potestà	157,35	82,67	140,19	77,26	147,78	85,53	143,01	82,57
concessioni di affiliazione	2,43	3,55	8,79	5,66	11,14	4,34	9,66	4,81
altri	1,22	55,77	20,90	55,74	17,12	47,11	19,50	50,20

TRIBUNALI

TAV. 36 — PROCEDIMENTI DI COGNIZIONE A CARICO ED ESAURITI - (in primo grado)

Anni 1951 - 1952

DISTRETTI DI CORTE DI APPELLO	PROCE- DIMENTI A CARICO	PROCEDIMENTI ESAURITI													Totale
		Senza sentenza		Con sentenza											
		N	per conci- liazio- ne delle parti	N	costituzione delle parti		mate- ria di compe- tenza esclus.	titolo della competenza					opposi- zioni all'ese- cuzione o ad attese- cutivi	decla- ratorie di incom- petenza	
					con- trad- ditto- rio	contu- macia		valore							
					fino a 300000 lire	da 300001 a 500000 lire	da 500001 a 1000000 di lire	da 1000001 a 5000000 di lire	oltre 5000000 di lire						
ANNO 1951															
Torino.....	22.973	5.947	205	2.892	2.296	596	1.135	931	295	189	110	20	189	23	8.839
Genova.....	14.002	2.828	154	1.736	1.450	286	567	538	252	151	118	21	51	38	4.564
Milano.....	43.464	13.991	1.796	5.835	4.865	970	1.512	1.611	935	642	392	87	615	41	19.826
Brescia.....	9.145	2.129	54	930	754	176	193	351	234	76	28	5	35	8	3.059
Trento.....	3.356	767	41	657	508	149	348	181	51	41	22	6	4	4	1.424
Venezia.....	16.895	4.889	211	2.120	1.582	538	830	565	341	206	103	18	39	18	7.009
Trieste.....	2.147	698	34	416	302	114	201	97	23	31	33	8	20	3	1.114
Bologna.....	15.892	3.718	148	2.029	1.402	627	1.068	517	192	118	73	13	28	20	5.747
Firenze.....	13.150	2.660	60	1.950	1.422	528	702	720	190	121	104	29	59	25	4.610
Ancona.....	4.822	1.074	38	555	390	165	255	148	53	41	34	10	7	7	1.629
Perugia.....	3.661	643	10	375	299	76	200	93	21	17	11	2	24	7	1.018
Roma.....	37.129	7.702	300	4.314	3.603	711	1.552	1.607	460	187	148	52	248	60	12.016
L'Aquila.....	7.073	1.360	24	762	638	124	159	302	135	75	40	15	29	7	2.122
Napoli.....	38.216	9.140	401	4.595	3.502	1.093	1.366	1.197	752	502	224	152	246	156	13.735
Bari.....	11.635	2.086	56	1.511	1.274	237	237	710	228	140	71	22	59	44	3.597
Lecce.....	7.978	2.296	30	897	634	263	202	364	117	73	58	23	43	17	3.193
Potenza.....	3.378	483	69	362	278	84	98	163	56	23	10	4	2	6	845
Catanzaro.....	10.994	2.065	128	1.150	890	260	373	371	153	85	26	44	78	20	3.215
Reggio di Calabria (sez.)...	2.032	196	11	198	160	38	92	34	23	7	7	—	26	9	394
Messina.....	4.114	927	122	581	497	84	126	282	69	29	20	8	31	16	1.508
Catania.....	10.502	1.918	117	1.404	1.107	297	328	596	207	123	57	11	31	51	3.322
Caltanissetta.....	2.220	387	62	242	194	48	85	36	73	41	3	—	4	—	629
Palermo.....	8.345	1.637	86	1.339	1.039	300	410	498	183	105	61	15	33	34	2.976
Cagliari.....	8.017	1.219	74	914	744	170	267	465	77	39	34	6	16	10	2.133
ITALIA . . .	301.140	70.760	4.231	37.764	29.830	7.934	12.306	12.377	5.120	3.062	1.787	571	1.917	624	108.524
ANNO 1952															
Torino.....	23.605	6.744	128	3.095	2.360	735	1.096	1.015	352	206	140	39	190	57	9.839
Genova.....	16.428	4.244	199	1.939	1.665	274	703	611	247	152	134	26	50	16	6.183
Milano.....	43.411	11.420	993	7.141	5.930	1.211	1.179	2.558	1.135	705	500	225	691	148	18.561
Brescia.....	10.105	2.531	84	1.029	820	209	279	304	221	90	44	14	63	14	3.560
Trento.....	3.703	888	33	720	543	177	303	229	73	43	43	6	15	8	1.608
Venezia.....	18.116	4.617	141	2.343	1.754	589	820	640	320	247	107	20	140	49	6.960
Trieste.....	2.190	570	44	377	258	119	174	68	29	30	31	12	29	4	947
Bologna.....	22.280	4.102	198	2.185	1.513	672	1.095	532	197	143	102	22	51	43	6.287
Firenze.....	14.919	3.079	69	2.079	1.505	574	877	619	205	139	96	38	49	56	5.158
Ancona.....	5.366	1.425	36	688	505	183	306	160	70	53	44	12	12	31	2.113
Perugia.....	4.158	951	39	571	463	108	217	187	46	36	36	5	40	4	1.522
Roma.....	40.453	8.530	328	5.505	4.731	774	2.033	1.896	679	302	170	59	249	117	14.035
L'Aquila.....	7.482	1.457	44	777	621	156	266	261	94	48	53	8	23	24	2.234
Napoli.....	38.895	8.019	543	5.338	4.109	1.229	1.286	1.248	1.012	454	130	155	352	701	13.357
Bari.....	12.222	2.933	30	1.307	1.076	231	199	411	291	201	124	23	38	20	4.240
Lecce.....	8.165	2.009	59	1.067	623	444	270	393	109	110	65	36	69	15	3.076
Potenza.....	3.842	541	47	372	300	72	121	161	35	24	18	5	4	4	913
Catanzaro.....	9.534	1.852	45	1.119	841	278	329	369	165	97	27	5	72	55	2.971
Reggio di Calabria (sez.)...	2.149	234	12	215	174	41	188	10	8	3	6	—	—	—	449
Messina.....	4.224	917	143	630	523	107	275	194	47	50	25	5	19	15	1.547
Catania.....	11.349	2.474	75	1.545	1.240	305	421	630	177	115	89	14	64	35	4.019
Caltanissetta.....	2.639	561	35	398	339	59	133	88	95	61	17	—	—	4	959
Palermo.....	8.788	1.693	107	1.351	1.039	312	389	475	178	134	102	27	16	30	3.044
Cagliari.....	8.277	1.458	63	861	714	147	264	400	77	41	43	13	10	13	2.319
ITALIA . . .	322.300	73.249	3.495	42.652	33.646	9.006	13.223	13.459	5.862	3.484	2.146	769	2.246	1.463	115.901

TAV. 37 — UDIENZE - MEZZI ISTRUTTORI AMMESSI - SENTENZE - (in primo grado)

Anni 1951 - 1952

DISTRETTI DI CORTE DI APPELLO	UDIENZE (a)	MEZZI ISTRUTTORI AMMESSI			SENTENZE					
		Totale	di cui		Totale		Esito		Termine di pubblic.	
			interrogatori	prove testimoniali	N	definitive	accoglimento	rigetto	entro un mese	oltre un mese
Torino.....	8.351	4.210	1.110	2.563	3.005	2.892	2.204	801	1.973	1.032
Genova.....	4.645	1.692	231	1.191	1.812	1.736	1.243	569	831	981
Milano.....	8.936	5.143	668	3.734	6.111	5.835	4.463	1.648	3.951	2.160
Brescia.....	3.579	904	96	691	994	930	795	199	924	70
Trento.....	5.813	820	158	462	677	657	504	173	250	427
Venezia.....	6.077	2.414	766	1.180	2.181	2.120	1.616	565	1.389	792
Trieste.....	1.672	401	49	300	431	416	300	131	262	169
Bologna.....	9.279	2.322	451	1.482	2.144	2.029	1.660	484	1.304	840
Firenze.....	5.078	1.962	440	1.187	2.045	1.950	1.486	559	1.032	1.013
Ancona.....	2.040	635	173	305	597	555	422	175	236	361
Perugia.....	1.083	396	98	183	405	375	259	146	243	162
Roma.....	10.367	6.217	871	4.012	4.652	4.314	3.448	1.204	1.515	3.137
L'Aquila.....	1.960	614	132	349	826	762	586	240	328	498
Napoli.....	7.325	3.943	409	2.783	5.509	4.595	4.334	1.175	3.923	1.586
Bari.....	2.841	903	201	514	1.559	1.511	1.076	483	668	891
Lecce.....	2.431	711	183	402	949	897	699	250	605	344
Potenza.....	870	343	59	179	385	362	299	86	240	145
Catanzaro.....	2.580	910	202	515	1.182	1.150	831	351	688	494
Reggio di Calabria (sez.)...	496	81	7	46	213	198	140	73	27	186
Messina.....	1.512	495	111	220	640	581	443	197	339	301
Catania.....	2.354	893	112	525	1.524	1.404	1.046	478	718	806
Caltanissetta.....	542	196	18	136	247	242	167	80	147	100
Palermo.....	2.773	1.134	252	531	1.376	1.339	930	446	460	916
Cagliari.....	2.691	1.439	494	633	978	914	676	302	745	233
ITALIA...	95.295	38.778	7.291	24.123	40.442	37.764	29.627	10.815	22.798	17.644

ANNO 1951

ANNO 1952

Torino.....	8.446	3.886	1.091	2.160	3.380	3.095	2.503	877	2.412	968
Genova.....	5.163	2.256	376	1.480	2.119	1.939	1.533	586	1.300	819
Milano.....	12.382	5.936	928	4.255	7.556	7.141	5.738	1.818	4.878	2.678
Brescia.....	2.844	1.202	167	887	1.114	1.029	866	248	761	353
Trento.....	6.108	1.115	306	604	754	720	509	245	321	433
Venezia.....	6.857	2.960	792	1.623	2.475	2.343	1.726	749	1.591	884
Trieste.....	1.944	446	67	322	394	377	258	136	219	175
Bologna.....	7.040	2.146	557	1.231	2.307	2.185	1.749	558	1.542	765
Firenze.....	5.224	1.822	414	1.062	2.225	2.079	1.582	643	1.142	1.083
Ancona.....	2.112	770	214	368	742	688	509	233	395	347
Perugia.....	1.139	398	77	183	622	571	444	178	473	149
Roma.....	11.659	6.609	860	4.419	6.118	5.505	4.065	2.053	1.837	4.281
L'Aquila.....	1.908	727	145	403	863	777	578	285	307	556
Napoli.....	6.771	3.381	393	2.254	6.285	5.338	3.961	2.324	4.540	1.745
Bari.....	2.532	748	167	465	1.378	1.307	1.031	347	975	403
Lecce.....	2.046	780	208	445	1.117	1.067	757	360	687	430
Potenza.....	922	419	71	192	406	372	274	132	295	111
Catanzaro.....	2.502	1.069	259	590	1.227	1.119	845	382	699	528
Reggio di Calabria (sez.)...	493	117	19	60	243	215	152	91	43	200
Messina.....	1.465	731	132	358	704	630	504	200	326	378
Catania.....	2.718	759	116	412	1.687	1.545	1.103	584	800	887
Caltanissetta.....	638	214	40	148	407	398	275	132	237	170
Palermo.....	2.456	1.273	305	642	1.443	1.351	995	448	459	984
Cagliari.....	3.059	1.284	376	640	960	861	649	311	780	180
ITALIA...	98.428	41.048	8.080	25.203	46.526	42.652	32.606	13.920	27.019	19.507

(a) Udienze istruttorie e di discussione, riguardanti procedimenti in primo grado e in grado di appello.

TAV. 38 — PROCEDIMENTI DI COGNIZIONE A CARICO ED ESAURITI - SENTENZE - (in grado di appello)
Anni 1951 - 1952

DISTRETTI DI CORTE DI APPELLO	PROCE- DIMEN- TI A CARICO	PROCEDIMENTI ESAURITI							SENTENZE						
		Senza sentenza		Con sentenza					Totale	Totale		Esito		Termine di pub.	
		N	per conci- liazio- ne delle parti	N	emessa		che pronunciò			N	defi- nitive	accogli- mento	rigetto	entro un mese	oltre un mese
					in con- traddit- torio	in contu- macia	sulla compe- tenza e sul merito	solo sulla compe- tenza							
ANNO 1951															
Torino.....	1.378	246	5	375	364	11	368	7	621	377	375	123	254	261	116
Genova.....	1.877	333	5	422	416	6	420	2	755	423	422	116	307	135	288
Milano.....	4.141	465	35	940	878	62	859	81	1.405	947	940	392	555	636	311
Brescia.....	508	63	—	125	122	3	124	1	188	126	125	49	77	116	10
Trento.....	336	31	—	108	107	1	108	—	139	108	108	35	73	43	65
Venezia.....	1.509	276	18	446	442	4	441	5	722	448	446	168	280	224	224
Trieste.....	231	41	2	102	95	7	95	7	143	104	102	36	68	68	36
Bologna.....	1.032	116	1	300	292	8	300	—	416	302	300	98	204	205	97
Firenze.....	1.225	93	8	391	387	4	387	4	484	393	391	116	277	178	215
Ancona.....	395	56	7	130	127	3	130	—	186	132	130	45	87	57	75
Perugia.....	308	34	4	113	107	6	109	4	147	113	113	34	79	83	30
Roma.....	4.099	487	43	1.335	1.314	21	1.333	2	1.822	1.342	1.335	428	914	325	1.017
L'Aquila.....	641	33	1	237	231	6	236	1	270	240	237	97	143	67	173
Napoli.....	8.508	2.235	14	1.364	1.124	240	1.257	107	3.599	1.710	1.364	918	792	1.123	587
Bari.....	1.480	103	—	464	448	16	463	1	567	467	464	142	325	240	227
Lecce.....	1.136	226	1	349	341	8	339	10	575	351	349	131	220	215	136
Potenza.....	386	53	1	100	97	3	99	1	153	100	100	51	49	67	33
Catanzaro.....	1.063	119	3	302	290	12	282	20	421	304	302	119	185	174	130
Reggio di Calabria (sez.)...	246	19	—	91	90	1	91	—	110	91	91	26	65	20	71
Messina.....	525	58	9	197	197	—	187	10	255	201	197	74	127	100	101
Catania.....	1.984	210	15	682	667	15	664	18	892	704	682	230	474	404	300
Caltanissetta.....	515	16	3	112	99	13	111	1	128	112	112	50	62	69	43
Palermo.....	1.466	180	19	448	434	14	445	3	628	452	448	156	296	122	330
Cagliari.....	1.557	133	4	360	348	12	340	20	493	363	360	151	212	255	108
ITALIA.....	36.546	5.626	198	9.493	9.017	476	9.188	305	15.119	9.910	9.493	3.785	6.125	5.187	4.723

ANNO 1952

Torino.....	1.393	230	8	486	475	11	481	5	716	495	486	147	348	410	85
Genova.....	1.808	153	6	616	613	3	615	1	769	623	616	197	426	398	225
Milano.....	4.157	135	10	997	982	15	964	33	1.132	1.003	997	453	550	662	341
Brescia.....	679	102	1	178	171	7	178	—	280	180	178	73	107	118	62
Trento.....	410	41	4	168	165	3	168	—	209	168	168	67	101	58	110
Venezia.....	1.795	224	14	629	623	6	620	9	853	636	629	178	458	377	259
Trieste.....	239	26	1	113	112	1	113	—	139	113	113	25	88	51	62
Bologna.....	1.181	125	7	387	379	8	385	2	512	391	387	139	252	249	142
Firenze.....	1.521	152	15	623	611	12	620	3	775	629	623	162	467	253	376
Ancona.....	417	56	1	151	146	5	149	2	207	154	151	52	102	82	72
Perugia.....	317	28	2	158	152	6	158	—	186	158	158	65	93	114	44
Roma.....	5.253	678	79	2.316	2.293	23	2.304	12	2.994	2.330	2.316	771	1.559	670	1.660
L'Aquila.....	708	76	5	238	234	4	238	—	314	245	238	91	154	86	159
Napoli.....	7.999	907	12	1.669	1.435	234	1.667	2	2.576	1.748	1.669	870	878	1.202	546
Bari.....	2.150	809	6	631	605	26	625	6	1.440	634	631	155	479	456	178
Lecce.....	1.116	170	1	396	386	10	393	3	566	404	396	124	280	279	125
Potenza.....	421	29	3	127	124	3	127	—	156	130	127	43	87	89	41
Catanzaro.....	995	106	2	415	375	40	412	3	521	421	415	193	228	286	135
Reggio di Calabria (sez.)...	290	22	—	99	95	4	99	—	121	101	99	21	80	8	93
Messina.....	623	15	2	246	241	5	246	—	261	248	246	97	151	121	127
Catania.....	2.250	241	12	803	787	16	783	20	1.044	814	803	227	587	491	323
Caltanissetta.....	604	69	2	140	131	9	139	1	209	140	140	62	78	96	44
Palermo.....	1.872	177	16	656	639	17	655	1	833	667	656	218	449	156	511
Cagliari.....	1.659	92	6	400	394	6	397	3	492	406	400	136	270	318	88
ITALIA.....	39.857	4.663	215	12.642	12.168	474	12.536	106	17.305	12.838	12.642	4.566	8.272	7.030	5.808

TAV. 39 — PROCEDIMENTI DI COGNIZIONE AMMESSI AL GRATUITO PATROCINIO
Anni 1951 - 1952

DISTRETTI DI CORTE DI APPELLO	PROCEDIMENTI IN PRIMO GRADO					PROCEDIMENTI IN GRADO DI APPELLO				
	A carico	Esauriti			Totale	A carico	Esauriti			Totale
		senza sentenza (a)	con sentenza				senza sentenza	con sentenza		
			favore- vole (b)	sfavore- vole (b)			favore- vole (b)	sfavore- vole (b)		
ANNO 1951										
Torino	870	323	155	25	503	16	5	5	1	11
Genova	929	97	234	78	409	89	39	30	6	75
Milano	427	94	158	53	305	4	—	4	—	4
Brescia	349	77	69	13	159	5	—	1	—	1
Trento	103	20	52	13	85	2	—	—	1	1
Venezia	794	163	174	63	400	25	3	2	3	8
Trieste	45	—	39	3	42	—	—	—	—	—
Bologna	574	143	210	27	380	3	—	—	—	—
Firenze	530	80	164	53	297	2	—	2	—	2
Ancona	222	48	51	21	120	1	1	—	—	1
Perugia	64	5	22	3	30	2	—	1	—	1
Roma	938	116	140	55	311	21	—	2	2	4
L'Aquila	172	24	55	9	88	3	—	1	—	1
Napoli	4.200	469	2.359	855	3.683	610	331	206	70	607
Bari	244	27	80	14	121	10	—	4	2	6
Lecce	860	214	55	33	302	2	—	1	1	2
Potenza	141	5	18	1	24	3	—	1	—	1
Catanzaro	211	35	44	4	83	7	—	—	—	—
Reggio di Calabria (sez.)	14	4	7	3	14	6	—	6	—	6
Messina	124	3	58	15	76	—	—	—	—	—
Catania	379	60	93	16	169	11	—	4	5	9
Caltanissetta	97	9	24	3	36	12	—	—	—	—
Palermo	489	43	56	14	113	—	—	—	—	—
Cagliari	223	30	56	25	111	22	—	—	—	—
ITALIA	12.999	2.089	4.373	1.399	7.861	856	379	270	91	740
ANNO 1952										
Torino	703	183	170	39	392	9	2	3	—	5
Genova	1.187	381	136	36	553	24	4	5	2	11
Milano	488	78	204	59	341	—	—	—	—	—
Brescia	371	65	78	26	169	6	—	3	—	3
Trento	114	35	48	8	91	9	—	—	5	5
Venezia	981	198	188	59	445	23	1	5	2	8
Trieste	100	33	32	3	68	—	—	—	—	—
Bologna	769	247	213	40	500	8	3	3	—	6
Firenze	559	134	146	55	335	8	3	3	2	8
Ancona	171	42	53	22	117	—	—	—	—	—
Perugia	58	3	18	3	24	1	—	—	—	—
Roma	843	97	137	39	273	18	—	4	—	4
L'Aquila	219	56	61	17	134	3	1	—	—	1
Napoli	1.762	934	265	61	1.260	29	4	3	1	8
Bari	286	103	84	7	194	13	3	8	1	12
Lecce	867	214	80	20	314	4	1	1	1	3
Potenza	148	12	15	7	34	2	—	—	—	—
Catanzaro	220	21	64	5	90	11	—	1	—	1
Reggio di Calabria (sez.)	—	—	—	—	—	—	—	—	—	—
Messina	140	5	65	13	83	1	—	—	1	1
Catania	398	84	121	15	220	6	2	1	—	3
Caltanissetta	100	21	25	6	52	12	—	—	—	—
Palermo	535	35	62	21	118	1	—	1	—	1
Cagliari	198	34	35	10	79	33	3	8	5	16
ITALIA	11.217	3.015	2.300	571	5.886	221	27	49	20	96

(a) Compresi i procedimenti nei quali vi fu la revoca del gratuito patrocinio e quelli cancellati dal ruolo, conciliati ed estinti in fase istruttoria.
(b) Alla parte ammessa al gratuito patrocinio.

TAV. 40 — PROCEDIMENTI DI INGIUNZIONE — PROCEDIMENTI DI OPPOSIZIONE A DECRETI DI INGIUNZIONE - SEQUESTRI

Anni 1951 - 1952

DISTRETTI DI CORTE DI APPELLO	PROCEDIMENTI DI INGIUNZIONE		PROCEDIMENTI DI OPPOSIZIONE A DECRETI DI INGIUNZIONE					SEQUESTRI (art. 672 c.p.c.)	
	A carico	Esauriti con decreto	A carico	Esauriti			Totale	Giudi- ziari	Conser- vativi
				senza sentenza	con sentenza accogli- mento	rigetto			
ANNO 1951									
Torino	3.834	3.808	1.143	135	88	439	662	218	797
Genova	2.636	2.633	956	233	30	110	373	140	634
Milano	14.282	14.174	2.988	85	547	772	1.404	197	904
Brescia	1.740	1.728	416	6	22	53	81	49	513
Trento	850	820	118	7	18	22	47	54	232
Venezia	4.309	4.299	820	187	56	136	379	183	681
Trieste	968	964	58	—	18	20	38	33	139
Bologna	3.943	3.937	917	276	28	86	390	134	670
Firenze	5.114	5.110	702	96	41	138	275	62	364
Ancona	1.613	1.609	290	29	19	18	66	34	150
Perugia	907	901	156	14	14	22	50	17	56
Roma	5.664	5.663	1.360	39	69	207	315	87	465
L'Aquila	1.594	1.587	190	40	24	29	93	50	145
Napoli	5.749	5.699	1.368	16	370	492	878	246	1.320
Bari	1.886	1.886	644	42	70	197	309	109	339
Lecce	1.641	1.641	489	24	12	63	99	159	357
Potenza	438	438	115	1	10	26	37	29	77
Catanzaro	1.843	1.838	232	12	29	57	98	54	169
Reggio di Calabria (sez.)	232	232	—	—	—	—	—	6	29
Messina	702	702	162	—	12	39	51	32	96
Catania	1.760	1.760	901	66	35	57	158	133	477
Caltanissetta	407	407	325	14	8	43	65	38	180
Palermo	1.951	1.951	633	12	53	77	142	147	396
Cagliari	1.798	1.797	414	5	29	36	70	98	363
ITALIA...	65.861	65.584	15.397	1.339	1.602	3.139	6.080	2.309	9.553
ANNO 1952									
Torino	4.438	4.409	1.006	352	89	152	593	242	860
Genova	2.984	2.975	958	357	43	101	501	149	630
Milano	15.276	15.247	3.689	95	550	1.397	2.042	316	795
Brescia	2.009	2.008	525	60	26	77	163	46	453
Trento	783	735	132	—	10	59	69	66	259
Venezia	4.513	4.500	954	243	52	133	428	178	689
Trieste	989	976	69	—	7	37	44	36	167
Bologna	4.048	4.032	1.082	352	55	136	543	80	751
Firenze	5.761	5.760	802	145	38	201	384	75	495
Ancona	1.646	1.642	377	31	17	41	89	35	147
Perugia	920	920	204	81	30	51	162	22	64
Roma	6.905	6.900	1.868	169	80	357	606	85	452
L'Aquila	1.911	1.896	313	8	27	70	105	52	134
Napoli	5.661	5.612	1.637	28	152	270	450	405	1.091
Bari	2.231	2.229	626	149	54	170	373	61	322
Lecce	1.229	1.229	637	29	60	105	194	73	254
Potenza	595	595	140	5	5	26	36	15	76
Catanzaro	1.655	1.654	224	56	13	34	103	39	182
Reggio di Calabria (sez.)	181	181	—	—	—	—	—	9	33
Messina	600	600	190	—	7	22	29	16	72
Catania	2.324	2.324	1.241	60	43	281	384	132	545
Caltanissetta	569	567	378	18	47	36	101	56	199
Palermo	2.123	2.116	740	122	20	60	202	118	279
Cagliari	1.727	1.725	538	80	27	60	167	106	246
ITALIA...	71.078	70.832	18.330	2.440	1.452	3.876	7.768	2.412	9.195

**TAV. 41 — VENDITE PER ESPROPRIAZIONE FORZATA DI IMMOBILI - VENDITE DI MACCHINE
CON RISERVA DELLA PROPRIETÀ (a)**
Anni 1951 - 1952

DISTRETTI DI CORTE DI APPELLO	VENDITE PER ESPROPRIAZIONE FORZATA DI IMMOBILI								VENDITE DI MACCHINE SECONDO CLASSI DI VALORE				
	Numero						Ammontare Milioni di lire		Fino a 100.000 lire	Da 100.001 a 1000000 di lire	Oltre 1000000 di lire	Totale	
	Totale	natura degli immobili			classi di valore del debito (b)			debito (b)					somma ricavata
		urbani	rustici	misti	fino a 100.000 lire	da 100.001 a 1000000 di lire	oltre 1000000 di lire						
ANNO 1951													
Torino	16	7	5	4	1	8	7	41,7	41,6	53	162	208	423
Genova	16	14	1	1	—	8	8	50,3	44,4	2	20	30	52
Milano	21	14	3	4	2	6	13	146,6	68,0	19	148	275	442
Brescia	—	—	—	—	—	—	—	—	—	9	66	91	166
Trento	7	1	6	—	1	5	1	7,8	23,5	3	25	14	42
Venezia	19	8	1	10	2	12	5	31,6	34,7	12	88	57	157
Trieste	1	1	—	—	—	1	—	0,5	1,7	6	26	16	48
Bologna	27	16	5	6	2	18	7	42,3	55,4	13	135	246	394
Firenze	41	25	13	3	5	13	23	62,6	75,1	12	100	184	296
Ancona	5	3	2	—	1	4	—	1,2	1,7	13	68	128	209
Perugia	2	1	1	—	—	1	1	7,5	7,5	2	24	42	68
Roma	29	17	8	4	7	9	13	44,5	73,5	44	463	253	760
L'Aquila	3	3	—	—	1	2	—	0,4	2,2	23	75	71	169
Napoli	33	26	2	5	8	19	6	58,4	42,0	34	279	128	441
Bari	19	13	3	3	6	7	6	20,9	13,6	22	59	67	148
Lecce	10	5	4	1	3	6	1	4,7	5,3	5	74	87	166
Potenza	2	1	1	—	1	1	—	0,9	0,4	4	24	31	59
Catanzaro	12	7	4	1	5	6	1	3,4	3,7	1	80	90	171
Reggio di Calabria (sez.)	—	—	—	—	—	—	—	—	—	—	25	—	25
Messina	3	2	1	—	2	1	—	1,1	0,9	4	57	34	95
Catania	15	10	5	—	2	10	3	9,4	16,1	41	301	89	431
Caltanissetta	2	2	—	—	2	—	—	0,2	0,2	7	35	18	60
Palermo	13	8	3	2	1	7	5	13,4	8,7	16	155	143	314
Cagliari	9	3	5	1	2	6	1	3,5	3,3	116	175	81	372
ITALIA ...	305	187	73	45	54	150	101	552,9	523,5	461	2 664	2 383	5 508
ANNO 1952													
Torino	28	5	17	6	7	13	8	118,5	39,6	72	232	219	523
Genova	29	15	6	8	3	17	9	41,5	65,8	5	61	50	116
Milano	34	24	3	7	1	10	23	81,3	114,8	7	117	363	487
Brescia	4	—	3	1	—	2	2	3,7	2,2	5	89	77	171
Trento	5	1	3	1	—	3	2	16,7	14,8	—	17	21	38
Venezia	18	10	3	5	4	11	3	13,9	23,4	1	104	96	201
Trieste	2	2	—	—	—	—	2	8,5	7,5	3	10	5	18
Bologna	21	8	11	2	4	12	5	29,4	36,1	11	163	268	442
Firenze	87	55	18	14	3	17	67	249,8	287,6	12	389	249	650
Ancona	7	4	1	2	—	4	3	6,1	5,1	17	101	125	243
Perugia	3	2	1	—	—	3	—	0,6	0,3	2	32	53	87
Roma	38	25	8	5	2	18	18	85,8	121,8	86	466	237	789
L'Aquila	20	11	4	5	4	12	4	15,6	13,7	32	59	80	171
Napoli	36	28	7	1	11	16	9	37,9	46,4	27	356	226	609
Bari	25	17	7	1	4	12	9	33,9	31,4	24	246	220	490
Lecce	11	9	2	—	4	6	1	4,7	3,9	14	122	74	210
Potenza	5	3	2	—	1	3	1	5,5	3,4	1	58	49	108
Catanzaro	5	2	1	2	4	—	1	4,2	4,8	5	98	82	185
Reggio di Calabria (sez.)	—	—	—	—	—	—	—	—	—	—	40	14	54
Messina	7	3	4	—	3	2	2	4,8	14,7	—	51	42	93
Catania	10	5	5	—	1	5	4	13,2	13,6	59	133	105	297
Caltanissetta	4	4	—	—	1	2	1	2,7	3,1	35	32	31	98
Palermo	7	2	4	1	1	4	2	6,1	11,0	6	169	124	299
Cagliari	9	4	4	1	1	8	—	1,4	2,1	29	170	168	367
ITALIA ...	415	239	114	62	59	180	176	785,8	867,1	453	3 315	2 978	6 746

(a) Contratti di vendita trascritti sull'apposito registro (art. 1524 c. c.), — (b) Calcolato al netto delle indennità di mora e delle spese.

TAV. 42 — SEPARAZIONI PERSONALI DEI CONIUGI

Anni 1951 - 1952

DISTRETTI DI CORTE DI APPELLO	DOMANDE PRESENTATE NELL'ANNO (a)			DOMANDE ESAURITE NELL'ANNO											Totale gene- rale
	Con- sensua- li	Con- tenzio- se	Totale	Consensuali					Contenziose						
				conci- liate	abban- donate	omo- logate	non omo- logate	Totale	conci- liate	abban- donate	accolte	riget- tate	Totale		
ANNO 1951															
Torino	591	332	923	29	77	467	17	590	19	95	194	7	315	905	
Genova	725	242	967	8	153	371	158	690	13	10	68	5	96	786	
Milano	637	662	1.299	24	163	464	1	652	55	136	423	20	634	1.286	
Brescia	228	92	320	19	51	120	29	219	10	35	38	1	84	303	
Trento	123	39	162	—	57	61	—	118	2	2	20	1	25	143	
Venezia	300	240	540	12	31	251	—	294	5	104	104	12	225	519	
Trieste	178	111	289	3	20	160	—	183	3	39	58	13	113	296	
Bologna	327	152	479	14	37	286	14	351	11	48	67	6	132	483	
Firenze	232	137	369	5	43	184	2	234	2	61	67	3	133	367	
Ancona	65	64	129	2	17	49	—	68	4	26	20	4	54	122	
Perugia	56	62	118	1	12	36	—	49	10	28	15	6	59	108	
Roma	566	330	896	2	61	496	2	561	44	85	158	14	301	862	
L'Aquila	41	73	114	3	11	27	2	43	10	18	33	5	66	109	
Napoli	185	265	450	24	44	94	21	183	60	80	130	37	307	490	
Bari	62	132	194	5	5	52	—	62	7	45	62	21	135	197	
Lecce	48	122	170	2	6	39	—	47	3	34	29	3	69	116	
Potenza	8	23	31	1	—	7	—	8	2	5	8	—	15	23	
Catanzaro	64	130	194	5	4	45	—	54	16	51	37	2	106	160	
Reggio di Calabria (sez.)	8	6	14	—	—	7	—	7	6	1	9	—	16	23	
Messina	50	103	153	—	14	37	—	51	16	51	42	2	111	162	
Catania	164	222	386	3	13	132	—	148	3	40	90	11	144	292	
Caltanissetta	21	36	57	3	4	17	—	24	—	5	7	4	16	40	
Palermo	58	168	226	2	2	52	2	58	6	61	21	6	94	152	
Cagliari	27	79	106	2	4	21	—	27	1	10	37	4	52	79	
ITALIA	4.764	3.822	8.586	169	829	3.475	248	4.721	308	1.070	1.737	187	3.302	8.023	
ANNO 1952															
Torino	610	245	855	31	102	448	20	601	37	145	121	8	311	912	
Genova	600	199	799	53	117	273	151	594	41	49	178	8	276	870	
Milano	801	568	1.369	21	118	649	—	788	39	121	299	23	482	1.270	
Brescia	188	115	303	19	62	135	20	236	28	44	42	6	120	356	
Trento	104	42	146	2	25	74	—	101	—	15	14	3	32	133	
Venezia	254	240	503	16	33	204	3	256	2	73	137	8	220	476	
Trieste	180	111	291	3	18	163	—	184	1	73	36	3	113	297	
Bologna	416	171	587	20	31	319	5	375	10	55	87	3	155	530	
Firenze	345	145	490	11	79	246	4	340	6	39	63	6	114	454	
Ancona	52	44	96	2	7	42	—	51	4	13	23	3	43	94	
Perugia	38	43	81	3	6	31	—	40	8	36	17	1	62	102	
Roma	522	288	810	4	69	431	8	512	41	111	139	12	303	815	
L'Aquila	55	41	96	2	16	23	5	46	3	31	11	4	49	95	
Napoli	197	439	636	36	61	78	23	198	41	24	99	6	170	368	
Bari	39	151	190	3	6	30	—	39	3	64	85	1	153	192	
Lecce	60	135	195	7	4	44	—	55	6	55	36	5	102	157	
Potenza	8	20	28	1	3	3	1	8	9	4	4	—	17	25	
Catanzaro	92	55	147	9	37	43	2	91	5	12	34	2	53	144	
Reggio di Calabria (sez.)	8	8	16	—	2	6	—	8	1	1	1	—	3	11	
Messina	80	87	167	—	8	64	2	74	13	127	32	—	172	246	
Catania	150	206	356	4	4	155	1	164	8	63	100	5	176	340	
Caltanissetta	21	58	79	2	21	8	—	31	10	38	22	—	70	101	
Palermo	58	156	214	—	2	45	—	47	9	36	56	10	111	158	
Cagliari	23	78	101	—	2	18	—	20	19	17	19	1	56	76	
ITALIA	4.901	3.654	8.555	249	833	3.532	245	4.859	344	1.246	1.655	118	3.363	8.222	

(a) Le domande pendenti all'inizio del 1951 e del 1952 erano rispettivamente 4.500 e 5.063,

TAV. 43 — COMMISSIONI PER IL GRATUITO PATROCINIO (a)

Anni 1951 - 1952

DISTRETTI DI CORTE DI APPELLO	DOMANDE A CARICO		DOMANDE ESAURITE						Totale
	N	Per giudizi di competenza dei Tribunali	Accoglimento		Rigetto		Abbandono		
			N	per giudizi di competenza dei Tribunali	N	per giudizi di competenza dei Tribunali	N	per giudizi di competenza dei Tribunali	
ANNO 1951									
Torino	828	756	586	533	125	115	49	45	760
Genova	699	635	421	378	128	112	51	46	600
Milano	941	290	596	195	240	33	54	24	890
Brescia	432	418	273	268	52	46	26	25	351
Trento	197	184	148	139	21	18	17	16	186
Venezia	927	875	723	685	105	96	37	36	865
Trieste	353	276	203	158	70	45	21	19	294
Bologna	779	692	520	455	105	95	60	59	685
Firenze	596	568	369	349	69	69	44	43	482
Ancona	275	266	151	143	43	43	15	15	209
Perugia	87	87	32	32	11	11	13	13	56
Roma	662	637	413	394	123	117	18	18	554
L'Aquila	310	294	173	161	35	33	14	14	222
Napoli	1.157	1.032	635	545	193	168	78	74	906
Bari	685	372	339	174	125	79	68	33	532
Lecce	341	319	178	156	55	55	23	23	256
Potenza	212	150	80	62	24	24	33	29	137
Catanzaro	520	465	249	223	61	50	34	24	344
Reggio di Calabria (sez.)	65	36	38	20	6	3	5	4	49
Messina	258	252	177	175	12	12	3	3	192
Catania	624	536	318	281	86	81	31	31	435
Caltanissetta	152	137	82	80	24	23	9	1	115
Palermo	353	346	190	188	45	43	41	40	276
Cagliari	344	301	159	148	22	18	23	19	204
ITALIA	11.797	9.924	7.053	5.942	1.780	1.389	767	654	9.600
ANNO 1952									
Torino	817	730	607	528	110	105	46	44	763
Genova	654	593	409	375	97	80	39	32	545
Milano	665	225	423	146	103	24	60	25	586
Brescia	386	363	282	267	39	35	17	15	338
Trento	198	188	134	127	28	26	19	19	181
Venezia	849	776	604	547	98	88	44	43	746
Trieste	367	282	227	176	82	56	29	24	338
Bologna	723	657	506	459	98	92	43	40	647
Firenze	532	507	351	331	57	54	42	41	450
Ancona	272	266	142	139	57	57	19	17	218
Perugia	82	82	26	26	27	27	3	3	56
Roma	682	645	479	448	120	114	14	14	613
L'Aquila	297	285	132	128	50	49	22	22	204
Napoli	943	919	484	472	187	182	35	31	706
Bari	672	394	316	172	94	66	78	47	488
Lecce	335	329	186	184	37	37	17	17	240
Potenza	185	115	43	34	24	16	28	11	95
Catanzaro	389	368	154	144	44	40	25	25	223
Reggio di Calabria (sez.)	57	35	44	28	1	1	5	2	50
Messina	221	215	123	121	33	29	1	1	157
Catania	538	432	255	209	49	39	22	22	326
Caltanissetta	121	110	56	54	26	25	4	4	86
Palermo	329	323	165	161	36	34	48	48	249
Cagliari	326	287	132	120	19	17	20	17	171
ITALIA	10.640	9.126	6.280	5.396	1.516	1.293	680	564	8.476

(a) Per giudizi di competenza degli uffici di conciliazione, delle preture, dei tribunali e di altre autorità.

TAV. 44 — ATTIVITÀ DEI TRIBUNALI

A = Tribunale del capoluogo della corte di appello (a) — B = Altri tribunali del distretto

Anno 1951

DESCRIZIONE	DISTRETTI CON CAPOLUOGO AVENTE POPOLAZIONE SUPERIORE A 500.000 ABITANTI									
	Torino		Genova		Milano		Roma		Napoli	
	A	B	A	B	A	B	A	B	A	B
DATI ASSOLUTI										
PROCEDIMENTI DI CONIZIONE										
Primo grado:										
pendenti all'inizio dell'anno	6.840	7.004	6.575	1.403	16.158	5.662	17.639	3.526	10.959	9.276
sopravvenuti	4.373	4.756	3.919	2.105	16.107	5.537	13.336	2.628	12.536	5.445
esauriti	4.363	4.476	3.684	880	15.170	4.656	9.783	2.233	8.370	5.365
con sentenza	1.412	1.480	1.044	692	4.352	1.483	3.481	833	2.659	1.936
senza sentenza	2.951	2.996	2.640	188	10.818	3.173	6.302	1.400	5.711	3.429
Grado di appello:										
pendenti all'inizio dell'anno	348	306	(b) 633	581	1.286	262	1.357	320	4.714	854
sopravvenuti	367	357	386	277	2.220	373	1.995	427	2.048	892
esauriti	289	332	338	417	1.086	319	1.454	368	2.897	702
con sentenza	173	202	258	164	711	229	1.036	299	821	543
senza sentenza	116	130	80	253	375	90	418	69	2.076	159
UDIENZE	3.995	4.356	2.016	2.629	6.042	2.894	7.478	2.889	3.476	3.849
DECRETI DI INGIUNZIONE	2.330	1.478	1.411	1.222	11.704	2.470	4.454	1.209	2.847	2.852
OPPOSIZIONI A DECRETI DI INGIUNZIONE ACCOLTE	57	31	16	14	512	35	66	3	260	110
SEQUESTRI GIUDIZIARI (art. 672 c.p.c.)	134	84	81	59	134	63	53	34	140	106
SEQUESTRI CONSERVATIVI (art. 672 c.p.c.)	396	401	380	254	606	298	339	126	910	410
VENDITE PER ESPROPRIAZIONE FORZATA DI IMMOBILI:										
Numero	6	10	14	2	12	9	18	11	19	14
Debito (c) - Milioni di lire	21,3	20,4	23,5	26,8	127,8	18,8	20,7	23,8	15,3	43,1
Somma ricavata - Milioni di lire	24,0	17,6	33,8	10,6	40,9	27,1	62,3	11,2	21,0	21,0
TRASCRIZIONI DI CONTRATTI DI VENDITA DI MACCHINE (articolo 1524 c. c.)	296	127	—	52	185	257	506	254	285	156
SEPARAZIONI PERSONALI DEI CONIUGI:										
domande pendenti all'inizio dell'anno	261	138	18	120	496	116	828	98	76	94
consensuali	21	26	18	52	—	16	18	2	27	11
contenziose	240	112	—	68	496	100	810	96	49	83
domande presentate	415	508	713	254	964	335	810	86	275	175
consensuali	249	342	544	181	423	214	515	51	63	122
contenziose	166	166	169	73	541	121	295	35	212	53
domande esaurite	440	465	550	236	938	348	746	116	282	201
consensuali	253	337	526	164	423	229	512	49	74	109
di cui omologate	230	227	255	116	295	171	460	36	58	36
contenziose	187	128	24	72	515	119	234	67	215	92
di cui accolte	108	86	20	48	391	32	97	61	97	33
NULLITÀ DI MATRIMONIO PRONUNCIATE	1	3	7	1	3	2	4	—	—	2
DICHIARAZIONI DI ASSENZA	1	4	4	3	32	9	1	6	12	5
DICHIARAZIONI DI MORTE PRESUNTA	46	162	70	91	85	114	232	44	29	119
DICHIARAZIONI GIUDIZIALI DI MATERNITÀ NATURALE	9	—	—	1	2	1	1	1	—	4
DICHIARAZIONI GIUDIZIALI DI PATERNITÀ NATURALE	16	2	1	3	2	1	—	2	1	7
DICHIARAZIONI DI INTERDIZIONE	11	66	8	17	19	42	18	17	36	45
DICHIARAZIONI DI INABILITAZIONE	2	20	1	2	3	6	2	2	5	6
PROVVEDIMENTI PER TARDIVE DICHIARAZIONI DI NASCITA	92	56	128	63	84	45	652	296	267	143
PROVVEDIMENTI PER RETTIFICAZIONE DI ATTI DELLO STATO CIVILE	266	364	172	337	289	216	1.154	241	476	525

(a) Rapporto tra la popolazione del comune capoluogo del distretto di corte di appello e quella del corrispondente circondario secondo la popolazione residente censita alla data del 4 novembre 1951: Torino: 60,9%; Genova: 84,2%; Milano: 69,6%; Roma: 82,8%; Napoli: 48,7%; Palermo: 60,8%; altri comuni capoluoghi di corte di appello: 31,9% (media). — (b) Pendenza rettificata.

(c) Calcolato al netto dell'indennità di mora e delle spese.

Segue TAV. 44 — ATTIVITÀ DEI TRIBUNALI

A = Tribunale del capoluogo della corte di appello — B = Altri tribunali del distretto

Anno 1951

DESCRIZIONE	DISTRETTI CON CAPOLUOGO AVENTE POPOLAZIONE SUPERIORE A 500.000 ABITANTI				ALTRI DISTRETTI		ITALIA	
	Palermo		Totale		A	B	A	B
	A	B	A	B				

DATI ASSOLUTI

PROCEDIMENTI DI COGNIZIONE								
Primo grado:								
pendenti all'inizio dell'anno	2.833	1.509	61.004	28.380	34.167	49.604	95.171	77.984
sopravvenuti	1.885	2.118	52.156	22.589	21.174	32.066	73.330	54.655
esauriti	1.423	1.553	42.793	19.163	17.261	29.307	60.054	48.470
con sentenza	795	544	13.743	6.968	6.735	10.318	20.478	17.286
senza sentenza	628	1.009	29.050	12.195	10.526	18.989	39.576	31.184
Grado di appello:								
pendenti all'inizio dell'anno	154	441	8.492	2.764	3.593	3.772	12.085	6.536
sopravvenuti	496	375	7.512	2.701	3.554	4.158	11.066	6.859
esauriti	399	229	6.463	2.367	2.752	3.537	9.215	5.904
con sentenza	311	137	3.310	1.574	2.475	5.444	4.049	4.049
senza sentenza	88	92	3.153	793	618	1.062	3.771	1.855
UDIENZE	1.187	1.586	24.194	18.203	21.764	31.134	45.958	49.337
DECRETI DI INGIUNZIONE	1.216	735	23.962	9.966	13.650	18.006	37.612	27.972
OPPOSIZIONI A DECRETI DI INGIUNZIONE ACCOLTE	19	34	930	227	171	274	1.101	501
SEQUESTRI GIUDIZIARI (art. 672 c. p. c.)	47	100	589	446	449	825	1.038	1.271
SEQUESTRI CONSERVATIVI (art. 672 c.p.c.)	186	210	2.817	1.699	1.892	3.145	4.709	4.844
VENDITE PER ESPROPRIAZIONE FORZATA DI IMMOBILI:								
Numero	5	8	74	54	68	109	142	163
Debito - <i>Milioni di lire</i>	4,5	8,9	213,1	141,8	58,9	139,1	272,0	280,9
Somma ricavata - <i>Milioni di lire</i>	3,8	4,9	185,8	92,4	93,7	151,6	279,5	244,0
TRASCRIZIONI DI CONTRATTI DI VENDITA DI MACCHINE (articolo 1524 c. c.)	160	154	1.432	1.000	1.090	1.986	2.522	2.986
SEPARAZIONI PERSONALI DEI CONIUGI:								
domande pendenti all'inizio dell'anno	117	47	1.796	613	1.138	953	2.934	1.566
consensuali	2	1	86	108	95	119	181	227
contenziose	115	46	1.710	505	1.043	834	2.753	1.339
domande presentate	140	86	3.317	1.444	1.764	2.061	5.081	3.505
consensuali	32	26	1.826	936	960	1.042	2.786	1.978
contenziose	108	60	1.491	508	804	1.019	2.295	1.527
domande esaurite	96	56	3.059	1.422	1.586	1.956	4.645	3.378
consensuali	34	24	1.822	912	922	1.065	2.744	1.977
di cui omologate	33	19	1.329	615	745	785	2.075	1.400
contenziose	62	32	1.237	510	664	891	1.901	1.401
di cui accolte	9	12	722	272	311	432	1.033	704
NULLITÀ DI MATRIMONIO PRONUNCIATE	2	—	17	8	14	19	31	27
DICHIARAZIONI DI ASSENZA	—	—	50	27	17	30	67	57
DICHIARAZIONI DI MORTE PRESUNTA	26	26	488	556	674	964	1.162	1.520
DICHIARAZIONI GIUDIZIALI DI MATERNITÀ NATURALE	—	—	12	7	3	24	15	31
DICHIARAZIONI GIUDIZIALI DI PATERNITÀ NATURALE	—	3	20	18	15	43	35	61
DICHIARAZIONI DI INTERDIZIONE	40	18	132	205	151	325	283	530
DICHIARAZIONI DI INABILITAZIONE	2	4	15	40	24	46	39	86
PROVVEDIMENTI PER TARDIVE DICHIARAZIONI DI NASCITA	110	115	1.333	718	703	1.161	2.036	1.879
PROVVEDIMENTI PER RETTIFICAZIONE DI ATTI DELLO STATO CIVILE	647	308	3.004	1.991	2.115	3.762	5.119	5.753

Segue TAV. 44 — ATTIVITÀ DEI TRIBUNALI

A = Tribunale del capoluogo della corte di appello — B = Altri tribunali del distretto

Anno 1952

DESCRIZIONE	DISTRETTI CON CAPOLUOGO AVENTE POPOLAZIONE SUPERIORE A 500.000 ABITANTI									
	Torino		Genova		Milano		Roma		Napoli	
	A	B	A	B	A	B	A	B	A	B
PER 100.000 ABITANTI										
PROCEDIMENTI DI COGNIZIONE										
Primo grado :										
pendenti all'inizio dell'anno	584,58	287,31	813,92	147,15	896,45	235,46	880,99	256,32	527,11	365,55
sopravvenuti	373,74	195,09	485,13	220,77	893,62	230,26	666,07	191,04	602,96	214,58
esauriti	372,88	183,61	456,04	92,30	841,64	193,63	488,62	162,33	402,58	211,43
con sentenza	120,67	60,71	129,24	72,58	241,45	61,67	173,86	60,56	127,89	76,30
senza sentenza	252,21	122,90	326,80	19,72	600,19	131,96	314,76	101,77	274,69	135,13
Grado di appello :										
pendenti all'inizio dell'anno	29,74	12,55	78,36	60,94	71,35	10,90	67,78	23,26	226,74	33,65
sopravvenuti	31,37	14,64	47,78	29,05	123,17	15,51	99,64	31,04	98,51	35,15
esauriti	24,70	13,62	41,84	43,74	60,25	13,27	72,62	26,75	139,34	27,66
con sentenza	14,79	8,29	31,94	17,20	39,45	9,53	51,74	21,73	39,49	21,40
senza sentenza	9,91	5,33	9,90	26,54	20,80	3,74	20,88	5,02	99,85	6,26
UDIENZE	341,43	178,69	249,56	275,73	335,21	120,35	373,49	210,02	167,19	151,68
DECRETI DI INGIUNZIONE	199,13	60,63	174,67	128,16	649,34	102,72	222,46	87,89	136,94	112,39
OPPOSIZIONI A DECRETI DI INGIUNZIONE ACCOLTE	4,87	1,27	1,98	1,47	28,41	1,46	3,30	0,22	12,51	4,33
SEQUESTRI GIUDIZIARI (art. 672 c.p.c.)	11,45	3,45	10,03	6,19	7,43	2,62	2,65	2,47	6,73	4,18
SEQUESTRI CONSERVATIVI (art. 672 c.p.c.)	33,84	16,45	47,04	26,64	33,62	12,39	16,93	9,16	43,77	16,16
VENDITE PER ESPROPRIAZIONE FORZATA DI IMMOBILI :										
Numero	0,51	0,41	1,73	0,21	0,67	0,37	0,90	0,80	0,91	0,55
Debito - <i>Milioni di lire</i>	1,82	0,84	2,91	2,81	7,09	0,78	1,03	1,73	0,74	1,70
Somma ricavata - <i>Milioni di lire</i>	2,05	0,72	4,18	1,11	2,27	1,13	3,11	0,81	1,01	0,83
TRASCRIZIONI DI CONTRATTI DI VENDITA DI MACCHINE (articolo 1524 c.c.)	25,30	5,21	—	5,45	10,26	10,69	25,27	18,46	13,71	6,15
SEPARAZIONI PERSONALI DEI CONIUGI :										
domande pendenti all'inizio dell'anno	22,31	5,66	2,23	12,59	27,52	4,82	41,36	7,12	3,66	3,70
consenzuali	1,80	1,07	2,23	5,46	—	0,66	0,90	0,14	1,30	0,43
contenziose	20,51	4,59	—	7,13	27,52	4,16	40,46	6,98	2,36	3,27
domande presentate	35,47	20,84	88,26	26,64	53,48	13,93	40,46	6,25	13,23	6,90
consenzuali	21,28	14,03	67,34	18,98	23,47	8,90	25,72	3,71	3,03	4,81
contenziose	14,19	6,81	20,92	7,66	30,01	5,03	14,74	2,54	19,20	2,09
domande esaurite	37,60	19,07	68,08	24,75	52,04	14,47	37,26	8,43	13,90	7,92
consenzuali	21,62	13,82	65,11	17,20	23,47	9,52	25,57	3,56	3,56	4,30
di cui omologate	19,66	9,72	31,57	12,17	16,26	7,11	22,97	2,62	2,79	1,42
contenziose	15,98	5,25	2,97	7,55	28,57	4,95	11,69	4,87	10,34	3,62
di cui accolte	9,23	3,53	2,48	5,03	21,69	1,53	4,84	4,43	4,67	1,50
NULLITÀ DI MATRIMONIO PRONUNCIATE	0,09	0,12	0,87	0,10	0,17	0,08	0,20	—	—	0,08
DICHIARAZIONI DI ASSENZA	0,09	0,16	0,50	0,31	1,78	0,37	0,05	0,44	0,58	0,20
DICHIARAZIONI DI MORTE PRESUNTA	3,93	6,65	8,67	9,54	4,72	4,74	11,59	3,20	1,39	4,69
DICHIARAZIONI GIUDIZIALI DI MATERNITÀ NATURALE	0,77	—	—	0,10	0,11	0,04	0,05	0,07	—	0,16
DICHIARAZIONI GIUDIZIALI DI PATERNITÀ NATURALE	1,37	0,08	0,12	0,31	0,11	0,04	—	0,15	0,05	0,28
DICHIARAZIONI DI INTERDIZIONE	0,94	2,71	0,99	1,78	1,05	1,75	0,90	1,24	1,73	1,77
DICHIARAZIONI DI INABILITAZIONE	0,17	0,82	0,12	0,21	0,17	0,25	0,10	0,15	0,24	0,24
PROVVEDIMENTI PER TARDIVE DICHIARAZIONI DI NASCITA	7,86	2,30	15,85	6,61	4,66	1,87	32,56	21,52	12,84	5,64
PROVVEDIMENTI PER RETTIFICAZIONE DI ATTI DELLO STATO CIVILE	22,73	14,93	21,29	35,34	16,03	8,98	57,64	17,52	22,89	20,69

Segue TAV. 44 — ATTIVITÀ DEI TRIBUNALI

A = Tribunale del capoluogo della corte di appello — B = Altri tribunali del distretto

Anno 1951

DESCRIZIONE	DISTRETTI CON CAPOLUOGO AVENTE POPOLAZIONE SUPERIORE A 500.000 ABITANTI				ALTRI DISTRETTI		ITALIA	
	Palermo		Totale		A	B	A	B
	A	B	A	B				
PER 100.000 ABITANTI								
PROCEDIMENTI DI COGNIZIONE								
Primo grado :								
pendenti all'inizio dell'anno	356,26	136,28	704,70	262,38	396,79	260,33	551,15	261,07
sopravvenuti	237,05	191,29	602,49	208,84	245,90	168,29	424,67	182,97
esauriti	178,95	140,26	494,33	177,17	200,46	153,81	347,78	162,27
con sentenza	99,98	49,13	158,75	64,42	78,22	54,15	118,59	57,87
senza sentenza	78,97	91,13	335,58	112,75	122,24	99,66	229,19	104,40
Grado di appello :								
pendenti all'inizio dell'anno	19,37	39,83	98,10	25,55	41,73	19,80	69,99	21,88
sopravvenuti	62,37	33,87	86,78	24,97	41,27	21,82	64,09	22,96
esauriti	50,18	20,68	74,66	21,88	31,96	18,56	53,37	19,77
con sentenza	39,11	12,37	38,24	14,55	24,78	12,99	31,53	13,56
senza sentenza	11,07	8,31	36,42	7,33	7,18	5,57	21,84	6,21
UDIENZE	149,27	143,24	279,48	168,29	252,75	163,40	266,15	165,17
DECRETI DI INGIUNZIONE	152,92	66,38	276,80	92,14	158,52	94,50	217,82	93,64
OPPOSIZIONI A DECRETI DI INGIUNZIONE ACCOLTE	2,39	3,07	10,74	2,10	1,99	1,44	6,38	1,68
SEQUESTRI GIUDIZIARI (art. 672 c. p. c.)	5,91	9,03	6,80	4,12	5,21	4,33	6,01	4,26
SEQUESTRI CONSERVATIVI (art. 672 c. p. c.)	23,39	18,97	32,54	15,71	21,97	16,51	27,27	16,22
VENDITE PER ESPROPRIAZIONE FORZATA DI IMMOBILI :								
Numero	0,63	0,72	0,85	0,50	0,79	0,57	0,82	0,55
Debito - Milioni di lire	0,57	0,80	2,46	1,31	0,68	0,73	1,58	0,94
Somma ricavata - Milioni di lire	0,48	0,44	2,15	0,85	1,09	0,80	1,62	0,82
TRASCRIZIONI DI CONTRATTI DI VENDITA DI MACCHINE (articolo 1524 c.c.)	20,12	13,91	16,54	9,25	12,66	10,42	14,61	10,00
SEPARAZIONI PERSONALI DEI CONIUGI :								
domande pendenti all'inizio dell'anno	14,71	4,24	20,75	5,67	13,21	5,00	16,99	5,24
consensuali	0,25	0,09	1,00	1,00	1,10	0,62	1,05	0,76
contenziose	14,46	4,15	19,75	4,67	12,11	4,38	15,94	4,48
domande presentate	17,61	7,77	38,32	13,35	20,49	10,82	29,43	11,73
consensuali	4,03	2,35	21,09	8,65	11,15	5,47	16,14	6,62
contenziose	13,58	5,42	17,23	4,70	9,34	5,35	13,29	5,11
domande esaurite	12,07	5,06	35,34	13,15	18,42	10,27	26,90	11,31
consensuali	4,27	2,17	21,05	8,43	10,71	5,59	15,89	6,62
di cui omologate	4,15	1,72	15,35	5,69	8,66	4,12	12,02	4,69
contenziose	7,80	2,89	14,29	4,72	7,71	4,68	11,01	4,69
di cui accolte	1,13	1,08	8,34	2,51	3,61	2,27	5,98	2,56
NULLITÀ DI MATRIMONIO PRONUNCIATE	0,25	—	0,20	0,07	0,16	0,10	0,18	0,09
DICHIARAZIONI DI ASSENZA	—	—	0,58	0,25	0,20	0,16	0,39	0,19
DICHIARAZIONI DI MORTE PRESUNTA	3,27	2,35	5,64	5,14	7,83	5,06	6,73	5,09
DICHIARAZIONI GIUDIZIALI DI MATERNITÀ NATURALE	—	—	0,14	0,06	0,03	0,13	0,09	0,10
DICHIARAZIONI GIUDIZIALI DI PATERNITÀ NATURALE	—	0,27	0,23	0,17	0,17	0,23	0,20	0,20
DICHIARAZIONI DI INTERDIZIONE	5,03	1,63	1,52	1,90	1,75	1,71	1,64	1,77
DICHIARAZIONI DI INABILITAZIONE	0,25	0,36	0,17	0,37	0,28	0,24	0,23	0,29
PROVVEDIMENTI PER TARDIVE DICHIARAZIONI DI NASCITA	13,83	10,39	15,40	6,64	8,16	6,09	11,79	6,29
PROVVEDIMENTI PER RETTIFICAZIONE DI ATTI DELLO STATO CIVILE	81,36	27,82	34,70	18,41	24,56	19,74	29,65	19,26

Segue TAV. 44 — ATTIVITÀ DEI TRIBUNALI

A = Tribunale del capoluogo della corte di appello (a) — B = Altri tribunali del distretto

Anno 1952

DESCRIZIONE	DISTRETTI CON CAPOLUOGO AVENTE POPOLAZIONE SUPERIORE A 500.000 ABITANTI									
	Torino		Genova		Milano		Roma		Napoli	
	A	B	A	B	A	B	A	B	A	B
DATI ASSOLUTI										
PROCEDIMENTI DI COGNIZIONE										
Primo grado :										
pendenti all'inizio dell'anno	6.850	7.284	6.810	2.628	17.095	6.543	21.192	3.921	15.125	9.356
sopravvenuti	4.659	4.812	4.416	2.574	14.567	5.206	13.048	2.292	9.211	5.203
esauriti	4.978	4.861	4.517	1.666	13.438	5.123	11.456	2.579	8.106	5.251
con sentenza	1.588	1.507	1.166	773	5.314	1.827	4.420	1.085	3.504	1.834
senza sentenza	3.390	3.354	3.351	893	8.124	3.296	7.036	1.494	4.602	3.417
Grado di appello :										
pendenti all'inizio dell'anno	426	331	681	441	2.420	316	1.898	379	3.865	1.044
sopravvenuti	270	366	502	184	1.007	414	2.544	432	2.265	825
esauriti	349	367	484	285	727	405	2.569	425	1.696	880
con sentenza	238	248	419	197	689	308	1.983	333	1.013	656
senza sentenza	111	119	65	88	38	97	586	92	683	224
UDIENZE	4.290	4.156	3.220	1.943	10.008	2.374	8.247	3.412	3.380	3.391
DECRETI DI INGIUNZIONE.....	2.775	1.634	1.629	1.346	12.739	2.508	5.739	1.161	3.081	2.531
OPPOSIZIONI A DECRETI DI INGIUNZIONE ACCOLTE	26	63	22	21	515	35	59	21	78	74
SEQUESTRI GIUDIZIARI (art. 672 c.p.c.).....	162	80	78	71	264	52	55	30	317	88
SEQUESTRI CONSERVATIVI (art. 672 c.p.c.)....	526	334	319	311	513	282	310	142	707	384
VENDITE PER ESPROPRIAZIONE FORZATA DI IMMOBILI :										
Numero	4	24	15	14	15	19	28	10	25	11
Debito (b) - Milioni di lire	9,7	108,8	33,7	7,8	34,5	46,8	59,6	26,2	14,0	23,9
Somma ricavata - Milioni di lire	14,5	25,1	53,5	12,3	46,4	68,4	95,2	26,6	26,5	19,9
TRASCRIZIONI DI CONTRATTI DI VENDITA DI MACCHINE (articolo 1524 c.c.)	301	222	—	116	206	281	491	298	375	234
SEPARAZIONI PERSONALI DEI CONIUGI :										
domande pendenti all'inizio dell'anno.....	236	181	181	138	522	103	892	68	62	68
consensuali	17	31	36	69	—	1	21	4	16	24
contenziose	219	150	145	69	522	102	871	64	46	44
domande presentate	433	422	516	283	959	410	696	114	344	292
consensuali	311	299	379	221	568	233	446	76	45	152
contenziose	122	123	137	62	391	177	250	38	299	140
domande esaurite	474	438	593	277	901	369	677	138	124	244
consensuali	303	298	381	213	568	220	436	76	61	137
di cui omologate	269	179	150	123	485	164	379	52	27	51
contenziose	171	140	212	64	333	149	241	62	63	107
di cui accolte	54	67	141	37	239	60	106	33	56	43
NULLITÀ DI MATRIMONIO PRONUNCIATE.....	3	3	7	4	3	—	—	1	2	2
DICHIARAZIONI DI ASSENZA	1	8	2	1	—	8	3	—	3	10
DICHIARAZIONI DI MORTE PRESUNTA	82	229	47	110	111	110	129	52	17	57
DICHIARAZIONI GIUDIZIALI DI MATERNITÀ NATURALE	1	5	—	1	—	2	2	—	—	1
DICHIARAZIONI GIUDIZIALI DI PATERNITÀ NATURALE	6	4	3	5	—	2	4	—	—	5
DICHIARAZIONI DI INTERDIZIONE	25	59	14	11	15	34	20	16	21	54
DICHIARAZIONI DI INABILITAZIONE.....	3	19	6	2	5	7	—	1	6	8
PROVVEDIMENTI PER TARDIVE DICHIARAZIONI DI NASCITA	56	55	4	79	81	36	679	177	323	124
PROVVEDIMENTI PER RETTIFICAZIONE DI ATTI DELLO STATO CIVILE.....	322	434	153	176	296	178	1.123	211	966	510

(a) Cfr. nota corrispondente a pag. 104. — (b) Calcolato al netto delle indennità di mora e delle spese.

Segue TAV. 44 — ATTIVITÀ DEI TRIBUNALI

A = Tribunale del capoluogo della corte di appello — B = Altri tribunali del distretto

Anno 1952

DESCRIZIONE	DISTRETTI CON CAPOLUOGO AVENTE POPOLAZIONE SUPERIORE A 500.000 ABITANTI				ALTRI DISTRETTI		ITALIA	
	Palermo		Totale		A	B	A	B
	A	B	A	B				

DATI ASSOLUTI

PROCEDIMENTI DI COGNIZIONE								
Primo grado :								
pendenti all'inizio dell'anno	3 295	2.074	70.367	31.806	38.080	(a) 51 540	108.447	83.346
sopravvenuti	1.805	1.614	47.706	21.701	22.472	38 628	70.178	60.329
esauriti	1.604	1.440	44.099	20.920	20.359	30.523	64.458	51.443
con sentenza	835	516	16.827	7.542	7.234	11.049	24.061	18.591
senza sentenza	769	924	27.272	13.378	13.125	19.474	40.397	32.852
Grado di appello :								
pendenti all'inizio dell'anno	251	587	9.541	3.098	4.395	(a) 4.311	13.936	7.409
sopravvenuti	676	358	7.264	2.579	4.007	4.662	11.271	7.241
esauriti	547	286	6.372	2.648	3.996	4.289	10.368	6.937
con sentenza	472	184	4.814	1.926	2.712	3.190	7.526	5.116
senza sentenza	75	102	1.558	722	1.284	1.099	2.842	1.821
UDIENZE	920	1.536	30.065	16.812	20.881	30.670	50.946	47.482
DECRETI DI INGIUNZIONE.....	1.328	788	27.291	9.968	14.317	19.256	41.608	29.224
OPPOSIZIONI A DECRETI DI INGIUNZIONE AC- COLTE.....	18	2	718	216	219	299	937	515
SEQUESTRI GIUDIZIARI (art. 672 c.p.c.)	61	57	937	378	401	696	1.338	1.074
SEQUESTRI CONSERVATIVI (art. 672 c.p.c.)....	109	170	2.484	1.623	1.887	3.201	4.371	4.824
VENDITE PER ESPROPRIAZIONE FORZATA DI IM- MOBILI :								
Numero	1	6	88	84	124	119	212	203
Debito - <i>Milioni di lire</i>	1,6	4,5	153,1	218,0	293,0	121,7	446,1	339,7
Somma ricavata - <i>Milioni di lire</i>	0,8	10,2	236,9	162,5	308,0	159,7	544,9	322,2
TRASCRIZIONI DI CONTRATTI DI VENDITA DI MACCHINE (articolo 1524 c.c.).....	60	239	1.433	1.390	1.573	2.350	3.006	3.740
SEPARAZIONI PERSONALI DEI CONIUGI :								
domande pendenti all'inizio dell'anno....	161	77	2.054	635	1.316	1.058	3.370	1.693
consensuali	—	3	90	132	133	96	223	228
contenziose	161	74	1.964	503	1.183	962	3.147	1.465
domande presentate	107	107	3.055	1.628	1.755	2.117	4.810	3.745
consensuali	38	20	1.787	1.001	1.013	1.100	2.800	2.101
contenziose	69	87	1.268	627	742	1.017	2.010	1.644
domande esaurite	89	69	2.858	1.535	1.840	1.989	4.698	3.524
consensuali	25	22	1.774	966	1.067	1.052	2.841	2.018
di cui omologate	25	20	1.335	589	815	795	2.150	1.382
contenziose	64	47	1.084	569	773	937	1.837	1.506
di cui accolte	28	28	624	268	284	479	908	747
NULLITÀ DI MATRIMONIO PRONUNCIATE....	1	—	16	10	10	7	26	17
DICHIARAZIONI DI ASSENZA	—	1	9	28	10	31	19	59
DICHIARAZIONI DI MORTE PRESUNTA	20	35	406	593	672	1.091	1.078	1.684
DICHIARAZIONI GIUDIZIALI DI MATERNITÀ NA- TURALE	—	—	3	9	12	16	15	25
DICHIARAZIONI GIUDIZIALI DI PATERNITÀ NA- TURALE	1	1	14	17	9	40	23	57
DICHIARAZIONI DI INTERDIZIONE	24	28	119	202	178	381	297	583
DICHIARAZIONI DI INABILITAZIONE.....	2	1	22	38	28	72	50	110
PROVVEDIMENTI PER TARDIVE DICHIARAZIONI DI NASCITA	90	85	1.233	556	657	1.066	1.890	1.622
PROVVEDIMENTI PER RETTIFICAZIONE DI ATTI DELLO STATO CIVILE.....	665	299	3.525	1.808	2.316	3.278	5.841	5.086

(a) Pendenza rettificata.

Segue TAV. 44 — ATTIVITÀ DEI TRIBUNALI

A = Tribunale del capoluogo della corte di appello — B = Altri tribunali del distretto

Anno 1952

DESCRIZIONE	DISTRETTI CON CAPOLUOGO AVENTE POPOLAZIONE SUPERIORE A 500.000 ABITANTI									
	Torino		Genova		Milano		Roma		Napoli	
	A	B	A	B	A	B	A	B	A	B
PER 100.000 ABITANTI										
PROCEDIMENTI DI COGNIZIONE										
Primo grado :										
pendenti all'inizio dell'anno	585,44	298,79	843,01	275,63	948,44	272,10	1.058,45	285,04	727,49	368,71
sopravvenuti	398,19	197,39	546,66	269,96	808,18	216,50	651,69	166,62	443,03	205,04
esauriti	425,45	199,40	559,16	174,73	745,54	213,05	572,18	187,48	389,89	206,93
con sentenza	133,72	61,82	144,34	81,07	294,82	75,98	220,76	78,87	168,54	72,27
senza sentenza	289,73	137,58	414,82	93,66	450,72	137,07	351,42	108,61	221,35	134,66
Grado di appello :										
pendenti all'inizio dell'anno	36,41	13,58	84,30	46,25	134,26	13,14	94,80	27,55	185,90	41,14
sopravvenuti	23,08	15,01	62,14	19,30	55,87	17,22	127,06	31,40	108,94	32,51
esauriti	29,83	15,05	59,91	29,89	40,33	16,84	128,31	30,90	81,57	34,68
con sentenza	20,34	10,17	51,87	20,66	38,22	12,81	99,04	24,21	48,72	25,85
senza sentenza	9,49	4,88	8,04	9,23	2,11	4,03	29,27	6,69	32,85	8,83
UDIENZE	366,65	170,48	398,61	203,78	555,25	98,73	411,90	248,03	162,57	133,63
DECRETI DI INGIUNZIONE	237,17	67,03	201,65	141,17	706,76	104,30	286,64	84,40	148,19	99,74
OPPOSIZIONI A DECRETI DI INGIUNZIONE ACCOLTE	2,22	2,58	2,72	2,20	28,57	1,46	2,95	1,53	3,75	2,92
SEQUESTRI GIUDIZIARI (art. 672 c.p.c.)	13,85	3,28	9,66	7,45	14,65	2,16	2,75	2,18	15,25	3,47
SEQUESTRI CONSERVATIVI (art. 672 c.p.c.)	44,96	13,70	39,49	32,62	28,46	11,73	15,48	10,32	34,01	15,13
VENDITE PER ESPROPRIAZIONE FORZATA DI IMMOBILI :										
Numero	0,34	0,98	1,86	1,47	0,83	0,79	1,40	0,73	1,20	0,43
Debito - Milioni di lire	0,83	4,46	4,17	0,82	1,91	1,95	2,98	1,90	0,67	0,94
Somma ricavata - Milioni di lire	1,24	1,03	6,62	1,29	2,57	2,84	4,75	1,93	1,27	0,78
TRASCRIZIONI DI CONTRATTI DI VENDITA DI MACCHINE (articolo 1524 c.c.)	25,73	9,11	—	12,17	11,43	11,69	24,52	21,66	18,04	9,22
SEPARAZIONI PERSONALI DEI CONIUGI :										
domande pendenti all'inizio dell'anno	20,17	7,42	22,41	14,48	28,96	4,28	44,55	4,94	2,98	2,68
consensuali	1,45	1,27	4,46	7,24	—	0,04	1,05	0,29	0,77	0,93
contenziose	18,72	6,15	17,95	7,24	28,96	4,24	43,50	4,65	2,21	1,75
domande presentate	37,01	17,31	63,88	29,68	53,21	17,05	34,77	8,29	16,54	11,51
consensuali	26,58	12,26	46,92	23,18	31,52	9,69	22,28	5,53	2,16	5,99
contenziose	10,43	5,05	16,96	6,50	21,69	7,36	12,49	2,76	14,38	5,52
domande esaurite	40,51	17,97	73,41	29,05	49,99	15,35	33,81	10,03	5,96	9,62
consensuali	25,90	12,23	47,16	22,34	31,51	9,15	21,77	5,52	2,93	5,40
di cui omologate	22,99	7,34	18,57	12,90	26,91	6,82	18,93	3,78	1,30	2,01
contenziose	14,61	5,74	26,25	6,71	18,48	6,20	12,04	4,51	3,03	4,22
di cui accolte	4,62	2,75	17,45	3,88	13,26	2,50	5,29	2,40	2,69	1,69
NULLITÀ DI MATRIMONIO PRONUNCIATE	0,26	0,12	0,87	0,42	0,17	—	—	0,07	0,10	0,08
DICHIARAZIONI DI ASSENZA	0,09	0,33	0,25	0,10	—	0,33	0,15	—	0,14	0,39
DICHIARAZIONI DI MORTE PRESUNTA	7,01	9,39	5,82	11,54	6,16	4,57	6,44	3,78	0,82	2,25
DICHIARAZIONI GIUDIZIALI DI MATERNITÀ NATURALE	0,09	0,21	—	0,10	—	0,08	0,10	—	—	0,04
DICHIARAZIONI GIUDIZIALI DI PATERNITÀ NATURALE	0,51	0,16	0,37	0,52	—	0,08	0,20	—	—	0,20
DICHIARAZIONI DI INTERDIZIONE	2,14	2,42	1,73	1,15	0,83	1,41	1,00	1,16	1,01	2,13
DICHIARAZIONI DI INABILITAZIONE	0,26	0,78	0,74	0,21	0,28	0,29	—	0,07	0,29	0,32
PROVVEDIMENTI PER TARDIVE DICHIARAZIONI DI NASCITA	4,79	2,26	0,50	8,29	4,49	1,50	33,91	12,87	15,54	4,89
PROVVEDIMENTI PER RETTIFICAZIONE DI ATTI DELLO STATO CIVILE	27,52	17,80	18,94	18,46	16,42	7,40	56,09	15,34	46,46	20,10

Segue TAV. 44 — ATTIVITÀ DEI TRIBUNALI

A = Tribunale del capoluogo della corte di appello — B = Altri tribunali del distretto

Anno 1952

DESCRIZIONE	DISTRETTI CON CAPOLUOGO AVENTE POPOLAZIONE SUPERIORE A 500.000 ABITANTI				ALTRI DISTRETTI		ITALIA	
	Palermo		Totale		A	B	A	B
	A	B	A	B				
PER 100.000 ABITANTI								
PROCEDIMENTI DI COGNIZIONE								
Primo grado :								
pendenti all'inizio dell'anno	414,36	187,31	812,85	294,06	442,23	270,49	628,04	279,02
sopravvenuti	226,98	145,77	551,08	200,63	260,97	202,73	406,41	201,97
esauriti	201,71	130,05	509,42	193,41	236,44	160,19	373,29	172,22
con sentenza	105,00	46,60	194,38	69,73	84,01	57,99	139,34	62,24
senza sentenza	96,71	83,45	315,04	123,68	152,43	102,20	233,95	109,98
Grado di appello :								
pendenti all'inizio dell'anno	31,56	53,01	110,21	28,64	51,04	22,62	80,71	24,80
sopravvenuti	85,01	32,33	83,91	23,84	46,53	24,47	65,27	24,24
esauriti	68,79	25,83	73,61	24,48	46,41	22,51	60,04	23,22
con sentenza	59,36	16,62	55,61	17,81	31,50	16,74	43,58	17,13
senza sentenza	9,43	9,21	18,00	6,67	14,91	5,77	16,46	6,09
UDIENZE	115,69	138,72	347,30	155,43	242,50	160,96	295,04	158,96
DECRETI DI INGIUNZIONE.....	167,00	71,17	315,26	92,16	166,27	101,06	240,96	97,84
OPPOSIZIONI A DECRETI DI INGIUNZIONE AC- COLTE	2,26	0,18	8,29	2,00	2,54	1,57	5,43	1,72
SEQUESTRI GIUDIZIARI (art. 672 c.p.c.).....	7,67	5,15	10,82	3,49	4,66	3,65	7,75	3,60
SEQUESTRI CONSERVATIVI (art. 672 c.p.c.)....	13,71	15,35	28,69	15,01	21,91	16,80	25,31	16,15
VENDITE PER ESPROPRIAZIONE FORZATA DI IMMOBILI :								
Numero	0,13	0,54	1,02	0,78	1,44	0,62	1,23	0,68
Debito - <i>Milioni di lire</i>	0,20	0,41	1,77	2,02	3,40	0,64	2,58	1,14
Somma ricavata - <i>Milioni di lire</i>	0,10	0,92	2,74	1,50	3,58	0,84	3,16	1,08
TRASCRIZIONI DI CONTRATTI DI VENDITA DI MACCHINE (articolo 1524 c.c.)	7,55	21,59	16,55	12,85	18,27	12,33	17,41	12,52
SEPARAZIONI PERSONALI DEI CONIUGI ::								
domande pendenti all'inizio dell'anno.....	20,25	6,95	23,73	5,87	15,28	5,55	19,52	5,67
consenzuali	—	0,27	1,04	1,22	1,54	0,50	1,29	0,76
contenziose	20,25	6,68	22,69	4,65	13,74	5,05	18,23	4,91
domande presentate	13,46	9,66	35,29	15,05	20,38	11,11	27,86	12,54
consenzuali	4,78	1,80	20,64	9,25	11,76	5,77	16,22	7,03
contenziose	8,68	7,86	14,65	5,80	8,62	5,34	11,64	5,51
domande esaurite	11,19	6,23	33,01	14,19	21,37	10,44	27,21	11,80
consenzuali	3,14	1,99	20,49	8,93	12,39	5,52	16,45	6,76
di cui omologate	5,14	1,80	15,42	5,45	9,46	4,16	12,45	4,65
contenziose	8,05	4,24	12,52	5,26	8,98	4,92	10,76	5,04
di cui accolte	3,52	2,53	7,21	2,48	3,50	2,51	5,26	2,50
NULLITÀ DI MATRIMONIO PRONUNCIATE.....	0,13	—	0,18	0,09	0,12	0,04	0,15	0,06
DICHIARAZIONI DI ASSENZA	—	0,09	0,10	0,26	0,12	0,16	0,11	0,20
DICHIARAZIONI DI MORTE PRESUNTA	2,52	3,16	4,69	5,48	7,80	5,73	6,24	5,64
DICHIARAZIONI GIUDIZIALI DI MATERNITÀ NATURALE.....	—	—	0,03	0,08	0,14	0,08	0,09	0,08
DICHIARAZIONI GIUDIZIALI DI PATERNITÀ NA- TURALE.....	0,13	0,09	0,16	0,16	0,10	0,21	0,13	0,19
DICHIARAZIONI DI INTERDIZIONE	3,02	2,53	1,37	1,87	2,07	2,00	1,72	1,95
DICHIARAZIONI DI INABILITAZIONE.....	0,25	0,09	0,25	0,35	0,33	0,38	0,29	0,37
PROVVEDIMENTI PER TARDIVE DICHIARAZIONI DI NASCITA	11,32	7,68	14,24	5,14	7,63	5,59	10,95	5,43
PROVVEDIMENTI PER RETTIFICAZIONE DI ATTI DELLO STATO CIVILE	83,63	27,00	40,72	16,72	26,90	17,20	33,83	17,03

CORTI DI APPELLO

TAV. 45 — UDIENZE - PROCEDIMENTI DI COGNIZIONE A CARICO ED ESAURITI - SENTENZE - (cognizione diretta)
Anni 1951 - 1952

DISTRETTI DI CORTE DI APPELLO	UDIENZE (a)	PROCE- DIMENTI A CARICO	PROCEDIMENTI ESAURITI						SENTENZE					
			Senza sentenza		Con sentenza			Totale	Totale		Esito		Termine di pub.	
			N	per conci- liazione delle parti	N	emessa			N	defi- nitive	accogli- mento	rigetto	entro un mese	oltre un mese
						in contrad- dittorio	in contumacia							
ANNO 1951														
Torino	1.027	601	176	—	384	384	—	560	384	384	374	10	375	9
Genova.....	829	34	—	—	34	33	1	34	34	34	13	21	33	1
Milano.....	1.615	1	1	—	—	—	—	1	—	—	—	—	—	—
Brescia.....	958	35	23	—	12	10	2	35	12	12	2	10	12	—
Trento.....	285	23	12	—	11	2	9	23	11	11	9	2	10	1
Venezia.....	870	90	2	—	76	62	14	78	76	76	56	20	52	24
Trieste.....	218	2	—	—	2	1	1	2	2	2	1	1	2	—
Bologna.....	374	677	669	—	7	6	1	676	7	7	4	3	7	—
Firenze.....	478	21	—	—	20	6	14	20	20	20	13	7	20	—
Ancona.....	332	64	—	—	63	63	—	63	63	63	4	59	60	3
Perugia.....	291	2	—	—	2	1	1	2	2	2	—	2	2	—
Roma.....	453	486	58	8	172	165	7	230	178	172	89	89	51	127
L'Aquila.....	158	2	—	—	2	2	—	2	2	2	—	2	1	1
Napoli.....	1.394	19	—	—	19	19	—	19	19	19	5	14	10	9
Bari.....	452	5	—	—	5	5	—	5	5	5	4	1	5	—
Lecce.....	151	12	—	—	12	1	11	12	12	12	3	9	12	—
Potenza.....	201	8	—	—	8	—	8	8	8	8	2	6	3	5
Catanzaro.....	269	2	—	—	2	—	2	2	2	2	—	2	2	—
Reggio di Cal. (sez.)	178	—	—	—	—	—	—	—	—	—	—	—	—	—
Messina.....	295	27	—	—	25	3	22	25	25	25	2	23	24	1
Catania.....	375	—	—	—	—	—	—	—	—	—	—	—	—	—
Caltanissetta.....	72	—	—	—	—	—	—	—	—	—	—	—	—	—
Palermo.....	554	45	39	2	6	6	—	45	6	6	3	3	1	5
Cagliari.....	359	4	—	—	1	—	1	1	1	1	—	1	1	—
ITALIA . . .	12.188	2.160	980	10	863	769	94	1.843	869	863	584	285	683	186
ANNO 1952														
Torino.....	1.048	103	20	—	61	55	6	81	61	61	56	5	60	1
Genova.....	822	19	—	—	17	17	—	17	17	17	8	9	11	6
Milano.....	1.752	42	—	—	39	31	8	39	39	39	23	16	33	6
Brescia.....	1.016	19	—	—	19	19	—	19	19	19	7	12	19	—
Trento.....	307	37	—	—	35	27	8	35	35	35	24	11	29	6
Venezia.....	791	20	5	—	8	6	2	13	8	8	4	4	3	5
Trieste.....	200	—	—	—	—	—	—	—	—	—	—	—	—	—
Bologna.....	371	47	—	—	47	8	39	47	47	47	43	4	44	3
Firenze.....	512	16	—	—	13	9	4	13	13	13	5	8	11	2
Ancona.....	248	6	—	—	5	4	1	5	5	5	4	1	3	2
Perugia.....	289	1	—	—	1	1	—	1	1	1	—	1	1	—
Roma.....	524	676	58	2	338	333	5	396	338	338	123	215	71	267
L'Aquila.....	146	20	—	—	19	19	—	19	19	19	9	10	17	2
Napoli.....	1.458	933	—	—	933	350	583	933	933	933	131	802	918	15
Bari.....	318	163	—	—	163	68	95	163	163	163	121	42	163	—
Lecce.....	219	10	—	—	10	8	2	10	10	10	4	6	10	—
Potenza.....	184	96	—	—	96	96	—	96	96	96	96	—	96	—
Catanzaro.....	439	94	—	—	94	94	—	94	94	94	14	80	94	—
Reggio di Cal. (sez.)	126	9	—	—	9	9	—	9	9	9	9	—	9	—
Messina.....	342	17	—	—	17	7	10	17	17	17	2	15	16	1
Catania.....	274	10	1	—	9	9	—	10	9	9	5	4	9	—
Caltanissetta.....	178	16	—	—	15	7	8	15	15	15	3	12	15	—
Palermo.....	673	54	—	—	51	16	35	51	51	51	37	14	4	47
Cagliari.....	329	27	3	—	22	22	—	25	22	22	10	12	22	—
ITALIA . . .	12.566	2.435	87	2	2.021	1.215	806	2.108	2.021	2.021	738	1.283	1.658	363

(a) Udienze istruttorie e di discussione, riguardanti procedimenti di cognizione diretta e in grado di appello.

TAV. 46 — PROCEDIMENTI DI COGNIZIONE A CARICO ED ESAURITI - SENTENZE - (in grado di appello)

Anni 1951 - 1952

DISTRETTI DI CORTE DI APPELLO	PROCEDI- MENTI A CARICO	PROCEDIMENTI ESAURITI						SENTENZE					
		Senza sentenza		Con sentenza			Totale	Totale		Esito		Termine di pub.	
		N	per conci- liazione delle parti	N	emessa			N	defi- nitive	accogli- mento	rigetto	entro un mese	oltre un mese
					in contrad- dittorio	in contu- macia							
ANNO 1951													
Torino	2.228	316	2	694	690	4	1.010	701	694	306	395	469	232
Genova	1.653	83	5	602	593	9	685	615	602	255	360	460	155
Milano	2.591	751	7	1.252	1.227	25	2.003	1.262	1.252	558	704	667	595
Brescia	965	108	6	333	331	2	441	343	333	124	219	336	7
Trento	440	26	—	204	197	7	230	204	204	45	159	91	113
Venezia	2.075	275	7	624	613	11	899	624	624	212	412	166	458
Trieste	356	24	—	118	118	—	142	126	118	54	72	76	50
Bologna	1.446	120	—	478	448	30	598	478	478	232	246	80	398
Firenze	1.363	135	5	493	480	13	628	497	493	216	281	229	268
Ancona	507	32	1	124	123	1	156	124	124	38	86	8	116
Perugia	445	49	—	161	152	9	210	170	161	72	98	134	36
Roma	3.758	307	14	1.255	1.243	12	1.562	1.314	1.255	754	560	19	1.295
L'Aquila	532	24	—	127	121	6	151	131	127	49	82	69	62
Napoli	3.675	359	20	1.339	1.309	30	1.698	1.339	1.339	480	859	251	1.088
Bari	938	163	11	396	367	29	559	424	396	172	252	153	271
Lecce	719	95	4	230	218	12	325	230	230	94	136	223	7
Potenza	261	14	3	70	70	—	84	70	70	30	40	8	62
Catanzaro	1.452	47	2	255	239	16	302	259	255	35	224	247	12
Reggio di Cal. (sez.)	223	45	1	93	90	3	138	93	93	37	56	49	44
Messina	504	49	5	185	177	8	234	194	185	93	101	92	102
Catania	1.305	107	—	403	395	8	510	413	403	211	202	330	83
Caltanissetta	254	43	—	76	74	2	119	76	76	22	54	—	76
Palermo	1.691	106	9	363	355	8	469	366	363	177	189	3	363
Cagliari	750	43	—	229	226	3	272	241	229	84	157	130	111
ITALIA...	30.131	3.321	102	10.104	9.856	248	13.425	10.294	10.104	4.350	5.944	4.290	6.004

ANNO 1952

Torino	2.236	503	—	744	732	12	1.247	777	744	274	503	502	275
Genova	1.937	205	6	580	575	5	785	599	580	284	315	415	184
Milano	2.439	365	10	1.375	1.369	6	1.740	1.494	1.375	635	859	1.133	361
Brescia	935	81	8	291	286	5	372	311	291	118	193	309	2
Trento	468	56	—	174	164	10	230	176	174	56	120	22	154
Venezia	2.180	299	8	665	647	18	964	680	665	227	453	227	453
Trieste	391	25	3	172	171	1	197	172	172	63	109	95	77
Bologna	1.562	109	—	468	430	38	577	491	468	212	279	74	417
Firenze	1.508	180	13	598	582	16	778	617	598	258	359	210	407
Ancona	592	73	—	149	146	3	222	151	149	47	104	7	144
Perugia	451	31	2	186	180	6	217	196	186	86	110	145	51
Roma	4.688	310	31	1.527	1.513	14	1.837	1.653	1.527	557	1.096	179	1.474
L'Aquila	643	64	—	181	177	4	245	189	181	72	117	63	126
Napoli	4.219	974	9	950	870	80	1.924	986	950	342	644	130	856
Bari	1.269	102	14	353	326	27	455	371	353	158	213	224	147
Lecce	1.204	300	1	333	322	11	633	334	333	146	188	235	99
Potenza	408	67	3	103	101	2	170	103	103	45	58	3	100
Catanzaro	1.416	21	—	272	256	16	293	275	272	77	198	236	39
Reggio di Cal. (sez.)	202	16	—	89	89	—	105	92	89	35	57	45	47
Messina	550	22	—	231	220	11	253	257	231	150	107	114	143
Catania	1.335	90	1	498	482	16	588	508	498	260	248	382	126
Caltanissetta	283	20	1	124	118	6	144	131	124	66	65	17	114
Palermo	1.854	350	2	401	389	12	751	419	401	203	216	3	416
Cagliari	786	93	—	220	216	4	313	222	220	76	146	67	155
ITALIA...	33.556	4.356	112	10.684	10.361	323	15.040	11.204	10.684	4.447	6.757	4.837	6.367

TAV. 47 — PROCEDIMENTI DI COGNIZIONE AMMESSI AL GRATUITO PATROCINIO
Anni 1951 - 1952

DISTRETTI DI CORTE DI APPELLO	PROCEDIMENTI DI COGNIZIONE DIRETTA					PROCEDIMENTI IN GRADO DI APPELLO				
	A carico	Esauriti			Totale	A carico	Esauriti			Totale
		senza sentenza (a)	con sentenza				senza sentenza (a)	con sentenza		
			favore- vole (b)	sfavore- vole (b)			favore- vole (b)	sfavore- vole (b)		
ANNO 1951										
Torino	—	—	—	—	—	91	7	16	9	32
Genova	14	1	7	6	14	57	3	34	15	52
Milano	2	—	1	1	2	1	—	1	—	1
Brescia	—	—	—	—	—	26	2	17	7	26
Trento	—	—	—	—	—	8	—	8	—	8
Venezia	—	—	—	—	—	29	—	25	2	27
Trieste	—	—	—	—	—	—	—	—	—	—
Bologna	—	—	—	—	—	39	4	22	13	39
Firenze	—	—	—	—	—	68	6	23	11	40
Ancona	2	—	2	—	2	1	—	—	1	1
Perugia	6	—	1	2	3	3	—	—	2	2
Roma	7	—	5	2	7	115	16	27	19	62
L'Aquila	—	—	—	—	—	40	—	16	4	20
Napoli	7	—	6	1	7	4	—	4	—	4
Bari	1	—	1	—	1	26	2	11	8	21
Lecce	—	—	—	—	—	5	—	5	—	5
Potenza	—	—	—	—	—	1	—	—	—	—
Catanzaro	—	—	—	—	—	—	—	—	—	—
Reggio di Calabria (sez.)	—	—	—	—	—	5	—	3	2	5
Messina	—	—	—	—	—	20	—	5	8	13
Catania	—	—	—	—	—	3	—	1	2	3
Caltanissetta	—	—	—	—	—	—	—	—	—	—
Palermo	6	—	—	—	—	70	4	18	26	48
Cagliari	—	—	—	—	—	34	—	10	1	11
ITALIA ...	45	1	23	12	36	646	44	246	130	420
ANNO 1952										
Torino	—	—	—	—	—	94	—	21	23	44
Genova	—	—	—	—	—	72	—	39	30	69
Milano	—	—	—	—	—	—	—	—	—	—
Brescia	2	—	2	—	2	19	—	13	6	19
Trento	—	—	—	—	—	9	—	5	4	9
Venezia	—	—	—	—	—	33	—	23	10	33
Trieste	—	—	—	—	—	12	1	7	4	12
Bologna	—	—	—	—	—	62	9	39	14	62
Firenze	—	—	—	—	—	56	6	20	3	29
Ancona	1	—	—	1	1	42	3	9	6	18
Perugia	3	—	3	—	3	12	—	6	1	7
Roma	—	—	—	—	—	212	10	39	40	89
L'Aquila	—	—	—	—	—	43	—	10	15	25
Napoli	—	—	—	—	—	48	—	31	17	48
Bari	—	—	—	—	—	21	2	11	2	15
Lecce	—	—	—	—	—	4	—	3	1	4
Potenza	—	—	—	—	—	3	—	1	1	2
Catanzaro	—	—	—	—	—	8	—	5	3	8
Reggio di Calabria (sez.)	—	—	—	—	—	2	—	2	—	2
Messina	—	—	—	—	—	36	7	9	2	18
Catania	—	—	—	—	—	1	—	1	—	1
Caltanissetta	—	—	—	—	—	1	—	1	—	1
Palermo	7	—	4	3	7	37	4	23	10	37
Cagliari	—	—	—	—	—	37	1	9	2	12
ITALIA ...	13	—	9	4	13	864	43	327	194	564

(a) Compresi i procedimenti nei quali vi fu la revoca del gratuito patrocinio e quelli cancellati dal ruolo, conciliati ed estinti in fase istruttoria.
(b) Alla parte ammessa al gratuito patrocinio.

TAV. 48 — COMMISSIONI PER IL GRATUITO PATROCINIO

Anni 1951 - 1952

DISTRETTI DI CORTE DI APPELLO	RECLAMI CONTRO PROVVEDIMENTI DELLE COMMISSIONI PRESSO I TRIBUNALI				DOMANDE DI AMMISSIONE AL GRATUITO PATROCINIO (a)								
	A carico	Esauriti			Totale	A carico	Esaurite						Totale
		accogli- mento	rigetto	abban- dono			Accoglimento	Rigetto		Abbandono			
						N	per giudizi di com- petenza della Corte di appello	N	per giudizi di com- petenza della Corte di appello	N	per giudizi di com- petenza della Corte di appello		
ANNO 1951													
Torino	33	22	10	—	32	46	39	35	5	5	—	—	44
Genova	19	17	2	—	19	39	28	28	10	10	—	—	38
Milano	45	29	16	—	45	—	—	—	—	—	—	—	—
Brescia	24	18	6	—	24	7	6	6	1	1	—	—	7
Trento	5	4	1	—	5	12	5	5	1	1	4	4	10
Venezia	13	5	4	—	9	46	29	29	16	16	1	1	46
Trieste	22	16	4	1	21	11	6	6	2	2	1	1	9
Bologna	26	7	17	—	24	38	29	29	3	3	3	1	35
Firenze	7	4	3	—	7	26	12	12	8	8	—	—	20
Ancona	13	5	6	1	12	7	4	4	2	2	1	1	7
Perugia	2	—	1	1	2	4	1	1	2	2	—	—	3
Roma	36	15	17	—	32	47	24	23	21	21	1	1	46
L'Aquila	11	—	6	3	9	22	11	11	4	4	—	—	15
Napoli	32	6	21	1	28	28	17	17	8	8	—	—	25
Bari	3	—	2	—	2	27	11	11	11	11	1	1	23
Lecce	3	2	1	—	3	1	—	—	1	1	—	—	1
Potenza	1	—	—	—	—	1	1	1	—	—	—	—	1
Catanzaro	22	10	4	—	14	4	—	—	—	—	—	—	—
Reggio di Calabria (sez.)	4	—	4	—	4	—	—	—	—	—	—	—	—
Messina	8	5	2	—	7	13	8	8	3	3	—	—	11
Catania	9	6	2	1	9	4	3	3	1	1	—	—	4
Caltanissetta	—	—	—	—	—	3	1	1	2	2	—	—	3
Palermo	12	7	4	—	11	15	9	7	3	2	1	—	13
Cagliari	9	7	2	—	9	—	—	—	—	—	—	—	—
ITALIA	359	185	135	8	328	401	244	237	104	103	13	10	361
ANNO 1952													
Torino	22	9	10	—	19	44	27	27	11	11	—	—	38
Genova	—	—	—	—	—	47	35	35	8	8	—	—	43
Milano	8	5	3	—	8	—	—	—	—	—	—	—	—
Brescia	14	9	5	—	14	6	6	5	—	—	—	—	6
Trento	—	—	—	—	—	12	6	6	2	2	1	1	9
Venezia	12	7	2	—	9	36	27	27	7	7	—	—	34
Trieste	16	8	4	—	12	6	5	5	1	1	—	—	6
Bologna	14	10	3	—	13	36	30	27	4	2	—	—	34
Firenze	14	4	4	—	8	25	9	9	14	14	2	2	25
Ancona	14	5	9	—	14	7	4	3	1	1	2	2	7
Perugia	6	2	2	2	6	3	—	—	—	—	1	1	1
Roma	39	15	22	—	37	33	18	18	10	10	2	2	30
L'Aquila	7	2	3	—	5	27	16	16	3	3	1	1	20
Napoli	27	8	14	1	23	20	9	9	9	9	—	—	18
Bari	1	—	1	—	1	28	21	21	4	4	—	—	25
Lecce	4	3	1	—	4	—	—	—	—	—	—	—	—
Potenza	8	—	3	—	3	1	—	—	—	—	—	—	—
Catanzaro	17	4	11	—	15	11	3	3	3	3	—	—	6
Reggio di Calabria (sez.)	—	—	—	—	—	—	—	—	—	—	—	—	—
Messina	11	5	5	—	10	8	6	6	2	2	—	—	8
Catania	12	2	6	—	8	—	—	—	—	—	—	—	—
Caltanissetta	—	—	—	—	—	1	1	1	—	—	—	—	1
Palermo	9	2	2	2	6	11	7	5	2	1	—	—	9
Cagliari	—	—	—	—	—	5	4	4	—	—	1	1	5
ITALIA	255	100	110	5	215	367	234	227	81	78	10	10	325

(a) Per giudizi di competenza delle corti di appello e di altre autorità.

CORTE DI CASSAZIONE

TAV. 49 - MOVIMENTO GENERALE DEI RICORSI ORDINARI

Anni 1951 - 1952

AUTORITÀ GIUDIZIARIE LE CUI SENTENZE FURONO IMPUGNATE CON RICORSO IN CASSAZIONE	RICORSI A CARICO			RICORSI ESAURITI						Totale
	Pendenti all'inizio dell'anno	Soprav- venuti nell'anno	Totale	Con sentenza che non pronunciò sul merito		Con sentenza che pronunciò sul merito			Senza sentenza	
				per inammis- sibilità del ricorso	per altri motivi	di rigetto	di cassazione			
							con rinvio	senza rinvio		
ANNO 1951										
INNANZI ALLE SEZIONI SEMPLICI	7.263	3.767	11.030	49	8	1.960	765	72	783	3.637
Corti di appello	3.620	1.965	5.585	20	3	1.049	271	18	327	1.688
Tribunali	1.683	1.116	2.799	9	2	535	258	15	214	1.033
Pretori	439	310	749	4	—	123	103	6	56	292
Conciliatori	2	—	2	—	—	—	—	—	1	1
Arbitri	1	—	1	—	—	—	—	—	—	—
Giurisdizioni speciali - Sezioni lavoro	1.518	376	1.894	16	3	253	133	33	185	623
INNANZI ALLE SEZIONI UNITE	791	528	1.319	5	—	141	56	19	141	362
Corte di Cassazione di Brescia	1	—	1	—	—	—	—	—	—	—
Corti di appello	346	205	551	2	—	50	16	5	52	125
Tribunali	192	78	270	1	—	14	6	2	17	40
Pretori	—	10	10	—	—	3	2	—	—	5
Conciliatori	—	—	—	—	—	—	—	—	—	—
Arbitri	1	—	1	—	—	—	—	—	1	1
Giurisdizioni speciali - Sezioni lavoro	251	235	486	2	—	74	32	12	71	191
TOTALE GENERALE...	8.054	4.295	12.349	54	8	2.101	821	91	924	3.999
Procedimenti ammessi al gratuito patrocinio (a)...	294	331	625	13	—	111	47	5	87	263
ANNO 1952										
INNANZI ALLE SEZIONI SEMPLICI	7.393	4.663	12.056	63	—	2.086	932	81	582	3.744
Corti di appello	3.897	2.382	6.279	30	—	1.221	394	21	262	1.928
Tribunali	1.766	1.535	3.301	12	—	551	273	23	149	1.008
Pretori	457	321	778	7	—	126	123	3	62	321
Conciliatori	1	3	4	—	—	—	—	—	—	—
Arbitri	1	—	1	—	—	—	—	—	—	—
Giurisdizioni speciali - Sezioni lavoro	1.271	422	1.693	14	—	188	142	34	109	487
INNANZI ALLE SEZIONI UNITE	957	352	1.309	6	—	105	70	27	41	249
Corte di Cassazione di Brescia	1	—	1	—	—	—	—	—	—	—
Corti di appello	426	145	571	2	—	45	34	14	13	108
Tribunali	230	47	277	—	—	12	4	4	3	23
Pretori	5	14	19	1	—	7	6	2	1	17
Conciliatori	—	—	—	—	—	—	—	—	—	—
Arbitri	—	—	—	—	—	—	—	—	—	—
Giurisdizioni speciali - Sezioni lavoro	295	146	441	3	—	41	26	7	24	101
TOTALE GENERALE...	8.350	5.015	13.365	69	—	2.191	1.002	108	623	3.993
Procedimenti ammessi al gratuito patrocinio (a)...	362	293	655	29	—	97	66	5	15	212

(a) Compresi i ricorsi promossi dalle Amministrazioni dello Stato.

TAV. 50 — RICORSI ESAURITI CON SENTENZA CHE PRONUNCIÒ SUL MERITO, SECONDO IL MOTIVO DEL RICORSO

Anni 1951 - 1952

GIURISDIZIONI PRESSO LE QUALI FURONO PRONUNCIATE LE SENTENZE IMPUGNATE — MOTIVI DEI RICORSI	SEZIONI SEMPLICI			SEZIONI UNITE			COMPLESSO		
	Esito		Totale	Esito		Totale	Esito		Totale
	rigetto	cassazione		rigetto	cassazione		rigetto	cassazione	
ANNO 1951									
GIURISDIZIONI ORDINARIE.....	1.707	671	2.378	67	31	98	1.774	702	2.476
Violazione delle norme sulla competenza o difetto di giurisdizione.....	86	35	121	23	11	34	109	46	155
Violazione o falsa applicazione di norme di diritto.....	1.326	536	1.862	35	16	51	1.361	552	1.913
Nullità della sentenza o del procedimento ...	46	11	57	1	3	4	47	14	61
Omesso esame di un fatto decisivo per il giudizio che è stato oggetto di discussione tra le parti	204	73	277	5	1	6	209	74	283
Altri motivi	45	16	61	3	—	3	48	16	64
GIURISDIZIONI SPECIALI - SEZ. LAVORO - ARBITRI.	253	166	419	74	44	118	327	210	537
Violazione delle norme sulla competenza o difetto di giurisdizione.....	16	11	27	33	19	52	49	30	79
Violazione o falsa applicazione di norme di diritto.....	201	139	340	30	12	42	231	151	382
Nullità della sentenza o del procedimento.....	4	12	16	3	8	11	7	20	27
Omesso esame di un fatto decisivo per il giudizio che è stato oggetto di discussione tra le parti	24	3	27	7	2	9	31	5	36
Altri motivi	8	1	9	1	3	4	9	4	13
TOTALE GENERALE...	1.960	837	2.797	141	75	216	2.101	912	3.013
ANNO 1952									
GIURISDIZIONI ORDINARIE.....	1.898	837	2.735	64	64	128	1.962	901	2.863
Violazione delle norme sulla competenza o difetto di giurisdizione.....	141	66	207	27	26	53	168	92	260
Violazione o falsa applicazione di norme di diritto.....	1.392	649	2.041	28	35	63	1.420	684	2.104
Nullità della sentenza o del procedimento ...	35	11	46	2	—	2	37	11	48
Omesso esame di un fatto decisivo per il giudizio che è stato oggetto di discussione tra le parti	241	93	334	6	1	7	247	94	341
Altri motivi	89	18	107	1	2	3	90	20	110
GIURISDIZIONI SPECIALI - SEZ. LAVORO - ARBITRI.	188	176	364	41	33	74	229	209	438
Violazione delle norme sulla competenza o difetto di giurisdizione.....	4	21	25	23	20	43	27	41	68
Violazione o falsa applicazione di norme di diritto.....	140	132	272	11	9	20	151	141	292
Nullità della sentenza o del procedimento....	9	5	14	1	—	1	10	5	15
Omesso esame di un fatto decisivo per il giudizio che è stato oggetto di discussione tra le parti	26	10	36	1	—	1	27	10	37
Altri motivi	9	8	17	5	4	9	14	12	26
TOTALE GENERALE...	2.086	1.013	3.099	105	97	202	2.191	1.110	3.301

TAV. 51 — RICORSI ESAURITI CON SENTENZA CHE PRONUNCIÒ SUL MERITO, SECONDO I DISTRETTI DI CORTE DI APPELLO IN CUI FURONO EMESSE LE SENTENZE IMPUGNATE

Anni 1951 - 1952

DISTRETTI DI CORTE DI APPELLO	SEZIONI SEMPLICI			SEZIONI UNITE			COMPLESSO		
	Esito		Totale	Esito		Totale	Esito		Totale
	rigetto	cassazione		rigetto	cassazione		rigetto	cassazione	
ANNO 1951									
Torino.....	102	48	150	4	2	6	106	50	156
Genova.....	93	26	119	4	—	4	97	26	123
Milano.....	255	90	345	5	1	6	260	91	351
Brescia.....	35	17	52	2	—	2	37	17	54
Trento.....	32	17	49	2	—	2	34	17	51
Venezia.....	1	1	2	7	3	10	8	4	12
Trieste.....	46	21	67	1	2	3	47	23	70
Bologna.....	54	24	78	8	1	9	62	25	87
Firenze.....	55	19	74	2	2	4	57	21	78
Ancona.....	22	8	30	—	1	1	22	9	31
Perugia.....	36	9	45	2	—	2	38	9	47
Roma.....	320	131	451	14	5	19	334	136	470
L'Aquila.....	25	12	37	—	—	—	25	12	37
Napoli.....	165	77	242	5	5	10	170	82	252
Bari.....	55	32	87	2	2	4	57	34	91
Lecce.....	60	15	75	—	1	1	60	16	76
Potenza.....	12	12	24	—	—	—	12	12	24
Catanzaro.....	39	18	57	2	—	2	41	18	59
Reggio di Calabria (sez.)...	26	11	37	—	—	—	26	11	37
Messina.....	67	11	78	3	2	5	70	13	83
Catania.....	73	26	99	—	—	—	73	26	99
Caltanissetta.....	14	6	20	2	1	3	16	7	23
Palermo.....	88	21	109	1	3	4	89	24	113
Cagliari.....	32	19	51	—	—	—	32	19	51
Tripoli.....	—	—	—	1	—	1	1	—	1
Giurisdizioni speciali - Sez. lavoro - Arbitri.....	253	166	419	74	44	118	327	210	537
ITALIA...	1 960	837	2 797	141	75	216	2 101	912	3 013
ANNO 1952									
Torino.....	137	64	201	3	10	13	140	74	214
Genova.....	78	35	113	—	3	3	78	38	116
Milano.....	254	111	365	7	6	13	261	117	378
Brescia.....	48	23	71	1	—	1	49	23	72
Trento.....	18	7	25	1	3	4	19	10	29
Venezia.....	2	2	4	7	5	12	9	7	16
Trieste.....	78	31	109	3	1	4	81	32	113
Bologna.....	78	32	110	1	2	3	79	34	113
Firenze.....	84	24	108	2	2	4	86	26	112
Ancona.....	32	17	49	3	2	5	35	19	54
Perugia.....	31	8	39	—	—	—	31	8	39
Roma.....	334	143	477	15	6	21	349	149	498
L'Aquila.....	26	21	47	1	—	1	27	21	48
Napoli.....	223	84	307	10	5	15	233	89	322
Bari.....	83	52	135	1	3	4	84	55	139
Lecce.....	42	21	63	—	2	2	42	23	65
Potenza.....	21	12	33	—	1	1	21	13	34
Catanzaro.....	25	19	44	1	1	2	26	20	46
Reggio di Calabria (sez.)...	27	10	37	1	—	1	28	10	38
Messina.....	57	19	76	4	2	6	61	21	82
Catania.....	81	30	111	—	6	6	81	36	117
Caltanissetta.....	8	6	14	—	2	2	8	8	16
Palermo.....	82	34	116	3	2	5	85	36	121
Cagliari.....	47	31	78	—	—	—	47	31	78
Tripoli.....	2	1	3	—	—	—	2	1	3
Giurisdizioni speciali - Sez. lavoro - Arbitri.....	188	176	364	41	33	74	229	209	438
ITALIA...	2 086	1 013	3 099	105	97	202	2 191	1 110	3 301

TAV. 52 — RICORSI PER REGOLAMENTO DI COMPETENZA E PER CONFLITTI DI GIURISDIZIONE, SECONDO I DISTRETTI DI CORTE DI APPELLO IN CUI SORSE LA QUESTIONE DI COMPETENZA O IL CONFLITTO
Anni 1951 - 1952

DISTRETTI DI CORTE DI APPELLO	RICORSI PER REGOLAMENTO DI COMPETENZA				RICORSI PER CONFLITTI DI GIURISDIZIONE						
	A carico			Esauriti	pendenti all'inizio dell'anno	A carico			Esauriti		
	pendenti all'inizio dell'anno	soprav- venuti nell'anno	Totale			pendenti all'inizio dell'anno	sopravvenuti nell'anno conflitti tra tribunali ordinari e giuris- dizioni speciali	conflitti tra l'autorità giudiziaria ordinaria e quella ammini- strativa	Totale	senza sentenza	con sentenza (a)
ANNO 1951											
Torino	3	—	3	3	2	—	—	2	1	—	1
Genova	—	1	1	—	3	1	—	4	—	1	1
Milano	3	2	5	—	11	5	2	18	1	3	4
Brescia	2	1	3	2	3	1	—	4	—	—	—
Trento	—	—	—	—	2	1	—	3	—	1	1
Venezia	—	—	—	—	2	—	1	3	—	3	3
Trieste	—	1	1	1	—	—	—	—	—	—	—
Bologna	—	—	—	—	4	—	1	5	—	2	2
Firenze	7	—	7	3	8	—	—	8	—	—	—
Ancona	1	—	1	1	4	1	—	5	—	1	1
Perugia	—	1	1	—	1	—	—	1	—	—	—
Roma	9	4	13	4	32	20	9	61	1	15	16
L'Aquila	—	3	3	1	—	—	1	1	—	—	—
Napoli	6	6	12	3	11	—	—	11	1	4	5
Bari	—	1	1	—	2	—	1	3	—	—	—
Lecce	—	—	—	—	—	1	—	1	—	—	—
Potenza	—	2	2	—	1	1	—	2	—	—	—
Catanzaro	—	—	—	—	1	2	—	3	—	—	—
Reggio di Calabria (sez.)	—	1	1	—	2	—	—	2	—	—	—
Messina	—	2	2	—	—	1	—	1	—	—	—
Catania	2	6	8	—	2	2	1	5	—	—	—
Caltanissetta	—	—	—	—	2	—	—	2	—	—	—
Palermo	—	1	1	—	6	6	2	14	—	—	—
Cagliari	—	—	—	—	—	—	—	—	—	—	—
ITALIA	33	32	65	18	99	42	18	159	4	30	34
ANNO 1952											
Torino	—	5	5	—	1	3	1	5	—	3	3
Genova	1	2	3	—	3	2	—	5	—	—	—
Milano	5	18	23	12	14	1	—	15	1	5	6
Brescia	1	4	5	2	4	1	—	5	—	4	4
Trento	—	—	—	—	2	—	—	2	—	—	—
Venezia	—	2	2	—	—	1	2	3	—	1	1
Trieste	—	—	—	—	—	—	—	—	—	—	—
Bologna	—	1	1	1	3	2	—	5	—	3	3
Firenze	4	3	7	5	8	1	1	10	—	2	2
Ancona	—	1	1	—	4	—	—	4	1	—	1
Perugia	1	3	4	—	1	—	—	1	—	—	—
Roma	9	13	22	7	45	3	17	65	2	21	23
L'Aquila	2	1	3	1	1	—	—	1	—	—	—
Napoli	9	9	18	8	6	—	2	8	1	1	2
Bari	1	4	5	2	3	—	—	3	—	—	—
Lecce	—	2	2	—	1	—	—	1	—	1	1
Potenza	2	3	5	2	2	—	—	2	2	—	2
Catanzaro	—	2	2	—	3	—	—	3	—	—	—
Reggio di Calabria (sez.)	1	1	2	—	2	—	—	2	—	—	—
Messina	2	5	7	—	1	—	—	1	—	—	—
Catania	8	1	9	6	5	—	—	5	1	1	2
Caltanissetta	—	1	1	—	2	1	1	4	—	2	2
Palermo	1	6	7	1	14	1	—	15	1	3	4
Cagliari	—	2	2	—	—	—	1	1	—	—	—
ITALIA	47	89	136	49	125	16	25	166	9	47	56

(a) Per conflitti tra tribunali ordinari e giurisdizioni speciali furono pronunciate 22 sentenze nel 1951 e 26 nel 1952; rispettivamente in 19 e in 21 la Corte ritenne competenti i tribunali; per conflitti tra l'autorità giudiziaria ordinaria e quella amministrativa furono pronunciate 8 sentenze nel 1951 e 8 nel 1952; rispettivamente in 7 e 5 la Corte ritenne competente l'autorità amministrativa; nel 1952, in 13 sentenze la Corte dichiarò la inammissibilità del ricorso.

CAPITOLO TERZO

PROTESTI E PROCEDURE CONCORSUALI

DATI PER IL COMPLESSO DEL TERRITORIO

TAV. 53 — PROTESTI, CONCORDATI PREVENTIVI, PICCOLI FALLIMENTI E FALLIMENTI (*)

Anni dal 1901 al 1952
Ammontare in milioni di lire

ANNI	PROTESTI (a)				CONCORDATI PREVENTIVI				PICCOLI FALLIMENTI				FALLIMENTI			
	Numero		Ammontare		Pro- posti	Chiusi			Iniziati	Chiusi			Dichia- rati	Chiusi		
	Totale	per mille abitanti	Totale	per abitante (lire)		Totale (b)	di cui con omologazione			Totale	di cui per concordato e liquidazione (c)			Totale	di cui per concordato, liquidazione, ecc. (d)	
							N	ammontare del passivo			N	ammontare del passivo			N	ammontare del passivo
1901....	96.353	2,95	44,8	1,38	—	—	—	—	—	—	—	2.560	1.577	2.455	72,5	
1902....	93.335	2,85	41,3	1,25	—	—	—	—	—	—	—	2.711	2.678	2.569	72,1	
1903....	95.660	2,91	43,5	1,34	—	—	—	—	—	—	—	2.553	2.967	2.407	83,3	
1904....	92.737	2,80	41,0	1,24	94	66	49	8,9	1.899	1.671	1.112	3,9	2.104	2.257	1.786	94,3
1905....	96.801	2,91	41,7	1,26	93	86	65	10,5	1.859	1.727	1.103	3,7	2.205	2.061	1.684	75,7
1906....	94.424	2,83	47,3	1,41	59	53	43	10,7	1.702	1.575	1.003	3,6	2.054	1.673	1.613	71,7
1907....	90.491	2,69	46,7	1,40	53	45	34	7,3	1.674	1.549	989	3,4	1.859	2.056	1.766	68,2
1908....	93.090	2,74	49,3	1,44	63	53	38	18,5	1.405	1.290	872	3,1	1.984	1.740	1.448	81,2
1909....	114.948	3,36	60,1	1,75	75	56	49	32,0	1.451	1.368	870	3,1	2.353	2.103	1.761	93,7
1910....	139.021	4,02	65,3	1,88	73	62	50	10,0	1.728	1.744	1.152	4,1	2.794	2.384	1.990	107,5
1911....	164.001	4,70	82,8	2,38	91	50	50	8,3	2.155	2.035	1.338	4,8	3.536	2.717	1.791	109,8
1912....	180.162	5,13	81,7	2,33	87	73	65	42,0	3.224	2.713	1.627	5,9	4.527	3.287	2.785	123,5
1913....	185.519	5,26	79,4	2,24	90	69	66	51,9	3.217	2.799	1.709	6,1	4.188	3.987	3.363	171,5
1914....	199.185	5,51	92,3	2,54	103	84	78	20,3	2.891	2.790	1.761	6,3	3.864	3.578	2.986	159,0
1915....	209.994	5,73	91,2	2,48	88	76	68	27,6	2.766	2.886	1.974	6,9	3.749	3.830	3.370	195,5
1916....	61.998	1,69	35,6	0,98	10	18	18	2,3	988	1.322	815	2,7	1.216	2.828	2.533	163,2
1917....	29.367	0,81	17,8	0,49	9	5	3	0,5	371	646	287	1,0	488	1.354	1.247	82,5
1918....	17.235	0,48	24,1	0,67	1	2	2	5,4	152	259	156	0,5	420	823	757	58,8
1919....	43.317	1,21	27,2	0,75	4	3	3	5,4	59	261	147	0,5	549	764	691	50,3
1920....	74.805	2,07	359,3	0,95	8	3	3	2,4	135	156	83	0,2	688	856	785	70,5
1921....	193.104	5,29	1.014,7	26,69	59	37	34	149,1	128	167	99	0,3	1.785	952	867	105,2
1922....	306.703	8,32	1.226,7	31,98	88	71	59	218,7	251	223	138	0,5	3.632	1.698	1.553	274,3
1923....	427.224	11,50	1.014,8	26,27	102	80	59	63,0	419	315	170	0,6	5.402	2.856	2.583	426,2
1924....	544.054	14,57	1.206,8	31,01	148	126	105	463,2	670	501	194	0,6	7.089	4.388	3.896	874,7
1925....	683.270	18,13	1.374,5	36,97	130	98	85	72,8	838	725	296	0,9	7.147	5.515	4.932	709,6
1926....	849.520	22,35	1.857,7	46,89	151	131	110	298,9	949	916	354	1,1	7.694	6.910	6.121	818,8
1927....	1.096.447	28,57	2.075,9	51,90	250	176	154	228,3	1.052	906	316	1,0	10.367	7.210	6.383	986,0
1928....	1.093.392	28,20	1.840,9	45,58	202	228	174	642,5	1.369	1.098	420	1,3	10.952	8.911	7.899	1.297,6
1929....	1.272.713	32,57	2.184,3	54,88	245	176	148	588,2	1.621	1.343	479	1,4	11.832	9.832	8.250	1.123,0
1930....	1.449.084	35,28	2.539,3	61,82	376	296	239	961,9	4.476	1.984	742	5,0	12.662	12.349	8.839	2.457,0
1931....	1.663.416	40,17	2.377,1	57,40	377	360	287	1.220,4	10.615	7.012	3.619	42,9	13.102	13.433	9.330	1.634,0
1932....	1.616.759	38,72	1.939,3	46,44	455	400	334	1.513,1	12.480	9.973	5.724	71,2	12.922	13.638	10.023	1.940,4
1933....	1.102.435	26,19	1.012,5	24,04	276	290	250	1.383,8	12.067	11.479	6.627	80,9	10.064	12.804	9.675	1.916,9
1934....	1.101.846	25,95	863,2	20,33	158	133	115	199,5	10.892	10.987	6.275	73,8	8.370	11.136	8.482	1.671,0
1935....	1.236.412	28,88	923,9	21,58	137	107	90	47,5	10.871	10.369	5.940	74,4	6.985	8.959	6.933	1.566,0
1936....	972.080	22,54	746,1	17,30	85	107	72	76,3	8.794	9.240	4.944	59,7	5.377	7.569	5.705	1.140,9
1937....	763.055	17,58	544,5	12,33	26	35	26	14,3	6.373	7.683	3.828	46,0	3.346	6.129	4.793	1.352,8
1938....	975.080	22,27	740,9	16,93	36	30	24	14,3	5.373	6.455	3.227	41,1	2.895	4.424	3.489	801,5
1939....	1.262.615	28,53	914,5	20,67	32	25	24	16,2	6.701	6.364	3.635	42,1	3.376	4.014	3.094	805,9
1940....	1.011.216	22,63	827,1	18,51	31	38	33	20,1	5.585	6.146	2.636	52,2	2.782	3.404	2.595	727,2
1941....	577.724	12,84	598,6	13,29	6	9	9	6,9	2.666	3.859	1.484	30,9	1.318	2.719	2.286	515,3
1942....	297.627	6,58	539,8	11,92	—	—	—	—	—	1.756	659	8,4	461	1.395	1.217	396,0
1943....	205.750	4,53	1.070,2	23,87	1	1	—	—	—	—	—	—	205	293	292	71,2
1944....	45.832	1,01	612,9	13,47	1	1	—	—	—	—	—	—	91	243	211	46,9
1945....	38.670	0,85	2.196,5	48,05	3	2	—	—	—	—	—	—	124	195	194	47,3
1946....	217.899	4,72	9.189,1	199,22	1	1	—	—	—	—	—	—	658	—	—	—
1947....	507.604	11,15	28.710,0	630,43	7	5	4	16,8	—	—	—	—	1.144	394	325	362,8
1948....	1.107.184	24,14	51.207,4	1.116,33	20	8	4	180,2	—	—	—	—	2.410	804	665	842,4
1949....	2.077.106	45,04	85.260,6	1.848,63	48	24	10	282,6	—	—	—	—	4.455	1.246	1.031	2.817,7
1950....	3.372.848	72,63	131.509,7	2.831,94	47	36	32	2.731,4	—	—	—	—	6.367	2.058	1.742	4.875,2
1951....	4.135.620	88,44	161.859,4	3.461,49	56	53	27	2.492,2	—	—	—	—	7.514	3.070	2.584	10.470,1
1952....	4.465.694	95,08	163.154,0	3.473,73	44	37	17	7.980,2	—	—	—	—	6.790	4.477	3.909	17.441,0

(*) Cfr. « Avvertenze » nn. 6, 7, 8, 9 e 12.

(a) Sono esclusi, fino al 1946, i protesti per mancato pagamento di assegni bancari, la cui rilevazione si è iniziata nel 1947. — (b) Concordati dichiarati ammissibili. — (c) Fino al 1920 i dati si riferiscono alle procedure esaurite col verbale di adunanza dei creditori per l'accettazione delle proposte del concordato e a quelle chiuse per liquidazione dell'attivo a seguito del rigetto delle proposte del debitore; dal 1921 i dati si riferiscono alle procedure chiuse col verbale di adunanza dei creditori per l'accettazione delle proposte del concordato e a quelle chiuse per liquidazione dell'attivo per mancanza di proposte del debitore o per non aver il debitore mantenute le proposte di concordato o per rigetto di queste da parte dei creditori. — (d) Concordato, liquidazione e ripartizione dell'attivo, insufficienza o mancanza di attivo, pagamento integrale. Sono esclusi, cioè, i fallimenti revocati a seguito di opposizione, quelli chiusi per mancanza di massa passiva e quelli rinviati ad altro magistrato per competenza.

TAV. 54 — AMMINISTRAZIONI CONTROLLATE — CONCORDATI PREVENTIVI PROPOSTI
Anni 1950 - 1951 - 1952

QUALITÀ DEI RICHIEDENTI — AMMONTARE	INDUSTRIA			COMMERCIO			TRASPORTI			TOTALE		
	1950	1951	1952	1950	1951	1952	1950	1951	1952	1950	1951	1952
AMMINISTRAZIONI CONTROLLATE												
NUMERO	19	39	18	9	14	13	1	1	1	29	54	32
Individui.....	10	8	8	7	10	8	—	—	1	17	18	17
Società	9	31	10	2	4	5	1	1	—	12	36	15
<i>per azioni</i>	3	16	6	—	1	—	1	—	—	4	17	6
AMMONTARE PROVVISORIO — <i>Milioni di lire</i>												
Attivo	3.732,6	16.293,9	8.284,2	61,9	310,4	266,2	406,8	63,9	3,1	4.201,3	16.668,2	8.553,5
Passivo	2.837,9	14.787,5	11.211,7	42,3	267,7	251,0	716,0	63,3	9,8	3.596,2	15.118,5	11.472,5
CONCORDATI PREVENTIVI PROPOSTI												
NUMERO	21	26	26	26	30	18	—	—	—	47	56	44
Individui.....	6	10	9	18	16	12	—	—	—	24	26	21
Società	15	16	17	8	14	6	—	—	—	23	30	23
<i>per azioni</i>	6	6	7	1	4	1	—	—	—	7	10	8
AMMONTARE PROVVISORIO — <i>Milioni di lire</i>												
Attivo	2.464,9	2.395,3	5.245,3	582,0	350,3	529,6	—	—	—	3.046,9	2.745,6	5.774,9
Passivo	2.840,1	2.765,2	11.527,7	638,4	565,2	956,5	—	—	—	3.478,5	3.330,4	12.484,2

TAV. 55 — FALLIMENTI DICHIARATI, SECONDO LA QUALITÀ E L'ATTIVITÀ ECONOMICA DEI FALLITI
Anni 1950 - 1951 - 1952

QUALITÀ DEI FALLITI	INDUSTRIA			COMMERCIO			ALTRE ATTIVITÀ (a)			TOTALE		
	1950	1951	1952	1950	1951	1952	1950	1951	1952	1950	1951	1952
Individui.....	918	1.106	1.083	4.168	4.569	3.916	200	237	225	5.286	5.912	5.224
Società	398	548	584	616	948	878	67	106	104	1.081	1.602	1.566
<i>di fatto</i>	135	202	192	380	541	528	22	43	46	537	786	766
<i>in nome collettivo</i>	11	11	11	12	7	8	1	1	1	24	19	20
<i>a responsabilità limitata</i> ...	148	196	232	155	298	256	29	45	38	332	539	526
<i>per azioni</i>	32	51	51	13	44	23	6	7	12	51	102	86
<i>in accomandita (semplice e</i> <i>per azioni)</i>	9	16	11	9	9	8	2	—	2	20	25	21
<i>cooperative</i>	63	72	86	47	49	55	7	10	5	117	131	146
<i>mutue assicuratrici</i>	—	—	1	—	—	—	—	—	—	—	—	1
TOTALE	1.316	1.654	1.667	4.784	5.517	4.794	267	343	329	6.367	7.514	6.790

(a) Trasporti e comunicazioni, credito e assicurazione, servizi.

TAV. 56 — FALLIMENTI DICHIARATI, SECONDO RAMI E CLASSI DI ATTIVITÀ ECONOMICA

Anni 1950 - 1951 - 1952

RAMI E CLASSI DI ATTIVITÀ	1950	1951	1952	RAMI E CLASSI DI ATTIVITÀ	1950	1951	1952
INDUSTRIE	1.316	1.651	1.665	COMMERCIO	4.784	5.517	4.794
estrattive	18	27	28	generi alimentari	1.149	1.513	1.458
manifatturiere	966	1.192	1.206	altro	3.072	3.285	2.592
alimentari e affini	165	162	242	alberghi e pubblici esercizi	393	503	480
delle pelli e del cuoio	34	40	56	commercio in commissione e attività ausiliarie	170	216	264
tessili, del vestiario, abbigliamento, arredamento e affini	180	264	221	TRASPORTI E COMUNICAZIONI	204	272	253
del legno	137	167	150	trasporti terrestri	181	225	222
della carta e cartotecnica, poligrafiche ed editoriali	31	57	61	trasporti per via d'acqua ed aerea	8	5	3
metallurgiche e meccaniche	203	269	275	attività ausiliarie dei trasporti	15	42	27
chimiche	60	43	49	comunicazioni	—	—	1
altre	156	190	152	CREDITO, ASSICURAZIONE E GESTIONI FINANZIARIE	1	1	2
della costruzione e della installazione di impianti	332	432	431	ATTIVITÀ E SERVIZI VARI	62	70	74
PRODUZIONE E DISTRIBUZIONE DI ENERGIA ELETTRICA E DI GAS - DISTRIBUZIONE DI ACQUA	—	3	2	servizi ricreativi e affini	32	44	32
				altri servizi	30	26	42
				TOTALE	6.367	7.514	6.790

TAV. 57 — FALLIMENTI CHIUSI, SECONDO CLASSI DI VALORE DELL'ATTIVO E DEL PASSIVO (a)

Anni 1950 - 1951 - 1952

Ammontare del passivo in milioni di lire

CLASSI DI VALORE DELL'ATTIVO	CLASSI DI VALORE DEL PASSIVO - Milioni di lire														TOTALE			
	Fino a 0,05		Da 0,05 a 0,1		Da 0,1 a 0,5		Da 0,5 a 1		Da 1 a 5		Da 5 a 10		Da 10 a 20				Oltre 20	
	N	ammon-tare	N	ammon-tare	N	ammon-tare	N	ammon-tare	N	ammon-tare	N	ammon-tare	N	ammon-tare	N	ammon-tare	N	ammon-tare
ANNO 1950																		
Nulla	88	2,2	67	5,2	190	46,9	62	44,7	59	107,6	4	24,6	—	—	—	—	470	231,2
fino a 0,05	57	1,5	39	2,9	103	26,8	43	29,9	57	97,1	1	7,8	—	—	—	—	300	166,0
da 0,05 a 0,1	18	0,6	19	1,3	34	8,1	26	18,7	30	55,1	4	34,2	1	13,0	—	—	132	131,0
da 0,1 a 0,5	2	0,1	21	1,8	114	32,4	102	76,0	143	277,9	5	36,7	4	53,3	2	53,9	393	532,1
da 0,5 a 1	1	—	1	—	3	1,1	30	21,1	99	238,4	9	56,0	1	13,1	1	54,3	145	384,0
da 1 a 5	2	0,1	1	0,1	5	1,1	6	4,1	128	387,7	64	452,8	24	313,0	9	261,9	239	1.420,8
da 5 a 10	—	—	—	—	1	0,2	—	—	4	18,5	9	58,8	15	222,0	10	265,2	39	564,7
da 10 a 20	—	—	—	—	—	—	—	—	—	—	—	—	5	68,2	10	362,4	15	430,6
oltre 20	—	—	—	—	—	—	—	—	—	—	—	—	—	—	9	1.014,8	9	1.014,8
TOTALE	168	4,5	148	11,3	450	116,6	269	194,5	520	1.182,3	96	670,9	50	682,6	41	2.012,5	1.742	4.875,2
ANNO 1951																		
Nulla	105	2,6	91	6,7	304	78,6	107	77,1	78	152,4	8	51,5	1	19,1	1	41,4	695	429,4
fino a 0,05	52	1,1	34	2,4	128	32,1	65	46,0	65	128,0	4	29,5	1	18,3	3	150,0	352	407,4
da 0,05 a 0,1	22	0,8	24	1,6	54	14,6	30	21,8	50	103,5	5	33,0	2	22,8	—	—	187	198,1
da 0,1 a 0,5	4	0,1	17	1,3	164	46,4	130	95,3	231	472,0	36	251,4	5	69,3	2	48,5	589	984,3
da 0,5 a 1	2	—	2	0,1	11	4,0	55	40,3	166	403,5	21	139,9	6	79,8	1	71,5	264	739,1
da 1 a 5	2	—	1	0,1	5	1,9	14	11,6	187	578,8	94	647,9	49	666,7	14	718,6	366	2.625,6
da 5 a 10	1	—	—	—	—	—	—	—	6	20,6	19	130,8	28	393,5	26	901,2	80	1.446,1
da 10 a 20	—	—	—	—	—	—	—	—	—	—	1	9,6	6	91,7	20	746,5	27	847,8
oltre 20	—	—	—	—	—	—	—	—	—	—	—	—	—	—	24	2.792,3	24	2.792,3
TOTALE	188	4,6	169	12,2	666	177,6	401	292,1	783	1.858,8	188	1.293,6	98	1.361,2	91	5.470,0	2.584	10.470,1
ANNO 1952																		
Nulla	122	3,1	131	9,7	456	115,7	165	118,3	175	339,7	20	130,0	5	63,1	3	89,7	1.077	869,3
fino a 0,05	58	1,3	40	3,3	185	51,8	116	83,5	100	193,5	12	81,1	1	16,0	—	—	512	430,5
da 0,05 a 0,1	34	1,1	29	1,9	79	23,8	54	41,0	91	183,0	5	34,7	3	48,6	—	—	295	334,1
da 0,1 a 0,5	12	0,3	28	2,2	256	70,2	177	131,1	402	884,2	48	319,8	12	161,5	—	—	935	1.569,3
da 0,5 a 1	5	0,1	—	—	21	7,4	77	55,1	203	512,3	46	328,3	14	188,0	3	129,2	369	1.220,4
da 1 a 5	—	—	1	0,1	6	1,3	12	9,4	246	699,4	144	1.031,3	84	1.150,7	19	804,2	512	3.696,4
da 5 a 10	—	—	1	0,1	1	0,3	1	0,8	5	19,9	25	189,6	47	689,3	31	1.050,5	111	1.950,5
da 10 a 20	—	—	—	—	—	—	—	—	—	—	2	11,5	11	160,0	34	1.702,6	47	1.874,1
oltre 20	—	—	—	—	—	—	—	—	—	—	2	14,9	2	31,5	47	5.450,0	51	5.496,4
TOTALE	231	5,9	230	17,3	1.004	270,5	602	439,2	1.222	2.832,0	304	2.141,2	179	2.508,7	137	9.226,2	3.909	17.441,0

(a) Esclusi i fallimenti revocati e quelli chiusi per mancanza di massa passiva. In ogni classe di valore si intende escluso l'estremo inferiore e compreso il superiore.

TAV. 58 - FALLIMENTI CHIUSI, SECONDO L'ANNO DI DICHIARAZIONE E IL MODO DI CHIUSURA

ANNI 1950 - 1951 - 1952

Ammontare in milioni di lire

ANNI DI DICHIARAZIONE	PAGAMENTO INTEGRALE			CONCORDATO			LIQUIDAZIONE E RIPARTIZIONE DELL'ATTIVO			INSUFFICIENZA O MANCANZA DI ATTIVO			TOTALE			REVOCA E MANCANZA DI MASSA PASSIVA
	N	Ammontare		N	Ammontare		N	Ammontare		N	Ammontare		N	Ammontare		
		attivo	passivo		attivo	passivo		attivo	passivo		attivo	passivo		attivo	passivo	
FALLIMENTI CHIUSI NEL 1950																
1944 e preced...	11	1,0	0,9	2	0,2	0,4	16	3,7	13,7	28	0,5	5,1	57	5,4	20,1	—
1945	—	—	—	1	0,3	1,8	3	5,4	24,8	2	—	0,1	6	5,7	26,7	1
1946	9	6,2	4,2	5	12,9	28,6	24	31,5	142,4	19	3,1	84,9	57	53,7	260,1	—
1947	14	4,0	3,4	11	9,3	23,4	32	38,6	103,4	44	1,2	34,5	101	53,1	164,7	3
1948	45	43,2	38,2	64	384,3	639,0	121	146,6	697,2	116	5,3	130,8	346	579,4	1.505,2	19
1949	100	126,1	112,7	219	388,6	1.023,2	166	116,5	544,2	336	10,2	298,2	821	641,4	1.978,3	122
1950	68	77,1	44,3	61	275,2	718,8	34	16,7	62,3	191	1,2	94,7	354	370,2	920,1	171
TOTALE...	247	257,6	203,7	363	1.070,8	2.435,2	396	359,0	1.588,0	736	21,5	648,3	1.742	1.708,9	4.875,2	316
FALLIMENTI CHIUSI NEL 1951																
1944 e preced..	9	10,4	4,3	5	3,3	38,4	6	7,5	22,6	17	0,2	2,5	37	21,4	67,8	1
1945	—	—	—	1	2,2	4,0	—	—	—	1	—	0,5	2	2,2	4,5	—
1946	5	8,1	7,7	4	3,5	16,3	16	18,2	67,4	11	0,1	3,1	36	29,9	94,5	1
1947	6	3,5	3,2	6	13,7	22,1	24	32,9	151,4	23	0,7	16,1	59	50,8	192,8	4
1948	23	86,1	81,8	34	151,4	267,1	72	159,2	801,3	75	15,6	179,6	204	412,3	1.329,8	6
1949	74	1.057,3	1.031,9	127	442,7	958,7	216	251,4	1.476,6	213	33,5	383,5	630	1.784,9	3.850,7	30
1950	144	605,8	513,4	281	870,1	2.151,0	245	188,0	882,4	477	17,4	538,9	1.147	1.681,3	4.085,7	210
1951	86	99,8	69,3	78	163,7	391,4	42	20,4	92,5	263	1,7	291,1	469	285,6	844,3	234
TOTALE...	347	1.871,0	1.711,6	536	1.650,6	3.849,0	621	677,6	3.494,2	1.080	69,2	1.415,3	2.584	4.268,4	10.470,1	486
FALLIMENTI CHIUSI NEL 1952																
1944 e preced..	9	1,4	1,2	1	10	13,0	33,4	20	14,7	149,5	40	29,1	184,1	—
1945	2	0,2	0,2	—	—	—	1	1,8	29,8	1	..	0,1	4	2,0	30,1	1
1946	4	1,4	1,2	1	0,6	1,4	8	14,4	64,4	14	2,2	25,7	27	18,6	92,7	1
1947	5	5,8	5,7	3	1,5	1,3	29	23,2	120,4	28	1,1	28,9	65	31,6	156,3	3
1948	22	36,5	20,2	15	54,8	119,8	74	189,3	822,2	69	28,1	215,2	180	308,7	1.177,4	6
1949	41	69,0	51,1	83	441,1	1.113,4	190	282,0	1.250,0	194	17,6	387,5	508	809,7	2.802,0	24
1950	81	193,2	149,8	208	863,4	1.974,3	322	372,4	1.754,3	378	30,9	509,6	989	1.459,9	4.388,0	50
1951	225	417,4	307,0	345	1.978,6	5.151,2	320	236,9	1.195,9	646	51,4	806,0	1.536	2.684,3	7.460,1	228
1952	105	164,1	112,3	66	240,5	661,3	51	31,3	123,2	338	3,8	253,5	560	439,7	1.150,3	255
TOTALE...	494	889,0	648,7	722	3.580,5	9.022,7	1.005	1.164,3	5.393,6	1.688	149,8	2.376,0	3.909	5.783,6	17.441,0	568
TOTALE																
1944 e preced..	29	12,8	6,4	8	3,5	38,8	32	24,2	69,7	65	15,4	157,1	134	55,9	272,0	1
1945	2	0,2	0,2	2	2,5	5,8	4	7,2	54,6	4	..	0,7	12	9,9	61,3	2
1946	18	15,7	13,1	10	17,0	46,3	48	64,1	274,2	44	5,4	113,7	120	102,2	447,3	2
1947	25	13,3	12,3	20	24,5	46,8	85	94,7	375,2	95	3,0	79,5	225	135,5	513,8	10
1948	90	165,8	140,2	113	590,5	1.025,9	267	495,1	2.320,7	260	49,0	525,6	730	1.300,4	4.012,4	31
1949	215	1.252,4	1.195,7	429	1.272,4	3.095,3	572	649,9	3.270,8	743	61,3	1.069,2	1.959	3.236,0	8.631,0	176
1950	293	876,1	707,5	550	2.008,7	4.844,1	601	577,1	2.699,0	1.046	49,5	1.143,2	2.490	3.511,4	9.393,8	431
1951	311	517,2	376,3	423	2.142,3	5.542,6	362	257,3	1.288,4	909	53,1	1.097,1	2.005	2.969,9	8.304,4	462
1952	105	164,1	112,3	66	240,5	661,3	51	31,3	123,2	338	3,8	253,5	560	439,7	1.150,3	255
TOTALE...	1.088	3.017,6	2.564,0	1.621	6.301,9	15.306,9	2.022	2.200,9	10.475,8	3.504	240,5	4.439,6	8.235	11.760,9	32.786,3	1.370

TAV. 59 — CONCORDATI PREVENTIVI OMOLOGATI, SECONDO ALCUNI CARATTERI GIURIDICI ED ECONOMICI

Anni 1951 - 1952

Ammontare in milioni di lire

DESCRIZIONE	INDUSTRIA			COMMERCIO			ALTRE ATTIVITÀ			TOTALE		
	N	Ammontare		N	Ammontare		N	Ammontare		N	Ammontare	
		attivo	passivo		attivo	passivo		attivo	passivo		attivo	passivo
ANNO 1951												
QUALITÀ DEI RICHIEDENTI	16	1.809,5	2.105,5	11	182,7	386,7	—	—	—	27	1.992,2	2.492,2
Individui	7	314,1	495,6	6	53,8	99,7	—	—	—	13	367,9	595,3
Società	9	1.495,4	1.609,9	5	128,9	287,0	—	—	—	14	1.624,3	1.896,9
QUOTA DI RIPARTIZIONE	16	1.809,5	2.105,5	11	182,7	386,7	—	—	—	27	1.992,2	2.492,2
Del 40%	13	1.721,7	1.993,2	9	173,3	367,2	—	—	—	22	1.895,0	2.360,4
Dal 41 al 50%	3	87,8	112,3	2	9,4	19,5	—	—	—	5	97,2	131,8
Oltre il 50%	—	—	—	—	—	—	—	—	—	—	—	—
DURATA DELLA PROCEDURA	16	1.809,5	2.105,5	11	182,7	386,7	—	—	—	27	1.992,2	2.492,2
Fino a 6 mesi	13	1.726,4	1.999,0	8	88,4	159,9	—	—	—	21	1.814,8	2.158,9
Oltre 6 mesi	3	83,1	106,5	3	94,3	226,8	—	—	—	6	177,4	333,3
ANNO 1952												
QUALITÀ DEI RICHIEDENTI	9	6.275,4	7.795,2	8	110,0	185,0	—	—	—	17	6.385,4	7.980,2
Individui	2	63,1	84,4	6	79,6	145,5	—	—	—	8	142,7	229,9
Società	7	6.212,3	7.710,8	2	30,4	39,5	—	—	—	9	6.242,7	7.750,3
QUOTA DI RIPARTIZIONE	9	6.275,4	7.795,2	8	110,0	185,0	—	—	—	17	6.385,4	7.980,2
Del 40%	5	365,6	649,5	5	29,3	61,9	—	—	—	10	394,9	711,4
Dal 41 al 50%	2	5.671,3	7.010,1	2	60,9	106,3	—	—	—	4	5.732,2	7.116,4
Oltre il 50%	2	238,5	135,6	1	19,8	16,8	—	—	—	3	258,3	152,4
DURATA DELLA PROCEDURA	9	6.275,4	7.795,2	8	110,0	185,0	—	—	—	17	6.385,4	7.980,2
Fino a 6 mesi	6	5.964,6	7.215,7	5	82,6	127,3	—	—	—	11	6.047,2	7.343,0
Oltre 6 mesi	3	310,8	579,5	3	27,4	57,7	—	—	—	6	338,2	637,2

TAV. 60 — CONCORDATI PREVENTIVI OMOLOGATI, SECONDO CLASSI DI VALORE DELL'ATTIVO E DEL PASSIVO (a)

Anni 1951 - 1952

Ammontare del passivo in milioni di lire

CLASSI DI VALORE DELL'ATTIVO Milioni di lire	CLASSI DI VALORE DEL PASSIVO - Milioni di lire												TOTALE				
	Fino a 1		Da 1 a 5		Da 5 a 10		Da 10 a 20		Da 20 a 50		Da 50 a 100		Oltre 100		N	Ammon-tare	
	N	Ammon-tare	N	Ammon-tare	N	Ammon-tare	N	Ammon-tare	N	Ammon-tare	N	Ammon-tare	N	Ammon-tare			
ANNO 1951																	
Fino a 1	—	—	—	—	—	—	—	—	—	—	—	—	—	—	—	—	
da 1 a 5	—	—	1	2,7	5	34,4	—	—	—	—	—	—	—	—	—	6	37,1
da 5 a 10	—	—	—	—	—	—	4	66,0	—	—	—	—	—	—	—	4	66,0
da 10 a 20	—	—	—	—	—	—	1	15,6	6	164,9	—	—	—	—	—	7	180,5
da 20 a 50	—	—	—	—	—	—	—	—	1	34,7	—	—	—	—	—	1	34,7
da 50 a 100	—	—	—	—	—	—	—	—	—	—	2	139,6	3	490,2	5	629,8	
oltre 100	—	—	—	—	—	—	—	—	—	—	—	—	4	1.544,1	4	1.544,1	
TOTALE	—	—	1	2,7	5	34,4	5	81,6	7	199,6	2	139,6	7	2.034,3	27	2.492,2	
ANNO 1952																	
Fino a 1	—	—	1	1,1	—	—	—	—	—	—	—	—	—	—	—	1	1,1
da 1 a 5	1	0,7	2	7,9	—	—	—	—	—	—	—	—	—	—	—	3	8,6
da 5 a 10	—	—	—	—	—	1	14,2	—	—	—	—	—	—	—	—	1	14,2
da 10 a 20	—	—	—	—	—	—	1	16,8	4	114,8	—	—	—	—	—	5	131,6
da 20 a 50	—	—	—	—	—	—	—	—	1	49,7	1	55,7	—	—	—	2	105,4
da 50 a 100	—	—	—	—	—	—	—	—	—	—	—	—	2	214,2	2	214,2	
oltre 100	—	—	—	—	—	—	—	—	—	—	1	85,9	2	7.419,2	3	7.505,1	
TOTALE	1	0,7	3	9,0	—	—	2	31,0	5	164,5	2	141,6	4	7.633,4	17	7.980,2	

(a) In ogni classe di valore si intende escluso l'estremo inferiore e compreso il superiore.

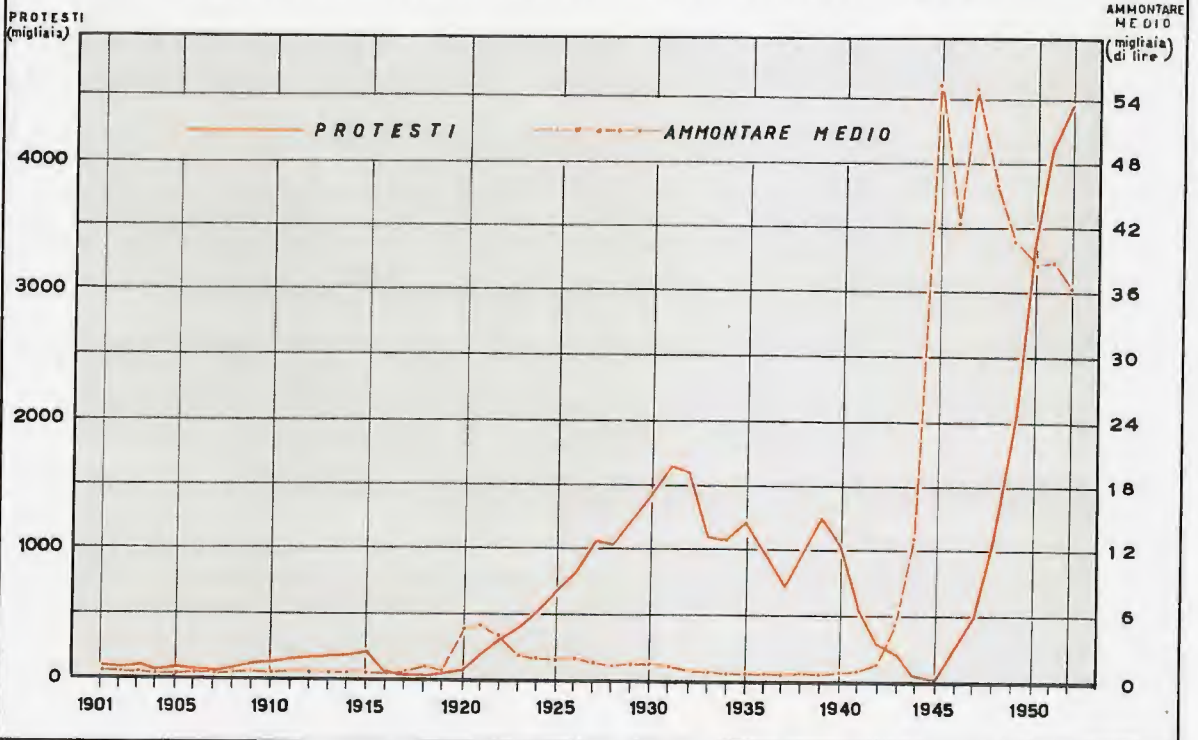
TAV. 61 — FALLIMENTI DICHIARATI, SECONDO ALCUNI CARATTERI GIURIDICI ED ECONOMICI E CLASSI DI COMUNI

Anni 1951-1952

DESCRIZIONE	COMUNI CON POPOLAZIONE								COM- PLESSO
	Fino a 50.000 abitanti			Da 50.001 a 100.000 abitanti			Da 100.001 a 500.000 abitanti	Oltre 500.000 abitanti	
	capoluoghi di provincia	altri comuni	Totale	capoluoghi di provincia	altri comuni	Totale			
ANNO 1951									
QUALITÀ DEI FALLITI	219	2.579	2.798	681	229	910	1.300	2.506	7.514
Individui	179	2.171	2.350	532	190	722	1.043	1.797	5.912
Società	40	408	448	149	39	188	257	709	1.602
di fatto	25	279	304	89	28	117	146	219	786
in nome collettivo	—	3	3	3	1	4	4	8	19
a responsabilità limitata	9	59	68	30	7	37	72	362	539
per azioni	—	10	10	6	—	6	12	74	102
in accomandita (semplice e per azioni)	—	5	5	1	—	1	4	15	25
cooperative	6	52	58	20	3	23	19	31	131
mutue assicuratrici	—	—	—	—	—	—	—	—	—
RAMI E CLASSI DI ATTIVITÀ ECONOMICA	219	2.579	2.798	681	229	910	1.300	2.506	7.514
Industrie	33	507	540	149	42	191	277	643	1.651
estrattive	2	11	13	3	—	3	4	7	27
manifatturiere	19	382	401	102	25	127	201	463	1.192
delle costruzioni e della installazione di impianti	12	114	126	44	17	61	72	173	432
Produzione e distribuzione di energia elettrica e di gas - Distribuzione di acqua	—	2	2	—	—	—	1	—	3
Commercio	181	1.946	2.127	509	179	688	959	1.743	5.517
generi alimentari	65	656	721	156	53	209	288	295	1.513
altro	86	1.056	1.142	286	107	393	546	1.204	3.285
alberghi e pubblici esercizi	27	195	222	42	11	53	88	140	503
commercio in commissione e attività ausiliarie	3	39	42	25	8	33	37	104	216
Trasporti e comunicazioni	5	101	106	20	7	27	54	85	272
Credito, assicurazione e gestioni finanziarie	—	—	—	—	—	—	1	—	1
Attività e servizi vari	—	23	23	3	1	4	8	35	70
INIZIATIVA PER LA DICHIARAZIONE DI FALLIMENTO	219	2.579	2.798	681	229	910	1.300	2.506	7.514
Ad istanza dei falliti	25	301	326	87	19	106	199	236	867
Ad istanza dei creditori	188	2.224	2.412	569	208	777	1.079	2.247	6.515
Ad istanza del P.M. o d'ufficio	6	54	60	25	2	27	22	23	132
PROFESSIONE DEL CURATORE	219	2.579	2.798	681	229	910	1.300	2.506	7.514
Avvocato e procuratore	155	1.813	1.968	398	166	564	815	1.038	4.385
Dottore commercialista	39	386	425	176	14	190	309	876	1.800
Ragioniere	25	380	405	107	49	156	176	592	1.329
ANNO 1952									
QUALITÀ DEI FALLITI	159	2.348	2.507	584	189	773	1.112	2.398	6.790
Individui	120	1.915	2.035	454	151	605	889	1.695	5.224
Società	39	433	472	130	38	168	223	703	1.566
di fatto	22	294	316	72	26	98	123	229	766
in nome collettivo	—	4	4	1	1	2	6	8	20
a responsabilità limitata	13	48	61	38	2	40	62	363	526
per azioni	2	10	12	2	3	5	7	62	86
in accomandita (semplice e per azioni)	—	6	6	2	—	2	3	10	21
cooperative	2	71	73	15	6	21	22	30	146
mutue assicuratrici	—	—	—	—	—	—	—	1	1
RAMI E CLASSI DI ATTIVITÀ ECONOMICA	159	2.348	2.507	584	189	773	1.112	2.398	6.790
Industrie	33	574	607	125	55	180	274	604	1.665
estrattive	—	12	12	2	8	10	3	3	28
manifatturiere	18	425	443	99	35	134	198	431	1.206
delle costruzioni e della installazione di impianti	15	137	152	24	12	36	73	170	431
Produzione e distribuzione di energia elettrica e di gas - Distribuzione di acqua	—	—	—	1	—	1	—	1	2
Commercio	118	1.647	1.765	419	126	545	794	1.690	4.794
generi alimentari	48	611	659	142	57	199	264	336	1.458
altro	51	796	847	233	55	288	406	1.051	2.592
alberghi e pubblici esercizi	15	193	208	29	8	37	87	148	480
commercio in commissione e attività ausiliarie	4	47	51	15	6	21	37	155	264
Trasporti e comunicazioni	6	105	111	36	8	44	35	63	253
Credito, assicurazione e gestioni finanziarie	—	—	—	—	—	—	—	2	2
Attività e servizi vari	2	22	24	3	—	3	9	38	74
INIZIATIVA PER LA DICHIARAZIONE DI FALLIMENTO	159	2.348	2.507	584	189	773	1.112	2.398	6.790
Ad istanza dei falliti	25	280	305	108	18	126	143	222	796
Ad istanza dei creditori	123	2.013	2.136	448	170	618	940	2.137	5.831
Ad istanza del P.M. o d'ufficio	11	55	66	28	1	29	29	39	163
PROFESSIONE DEL CURATORE	159	2.348	2.507	584	189	773	1.112	2.398	6.790
Avvocato e procuratore	106	1.488	1.594	333	108	441	580	1.067	3.682
Dottore commercialista	30	460	490	146	44	190	358	834	1.872
Ragioniere	23	400	423	105	37	142	174	497	1.236

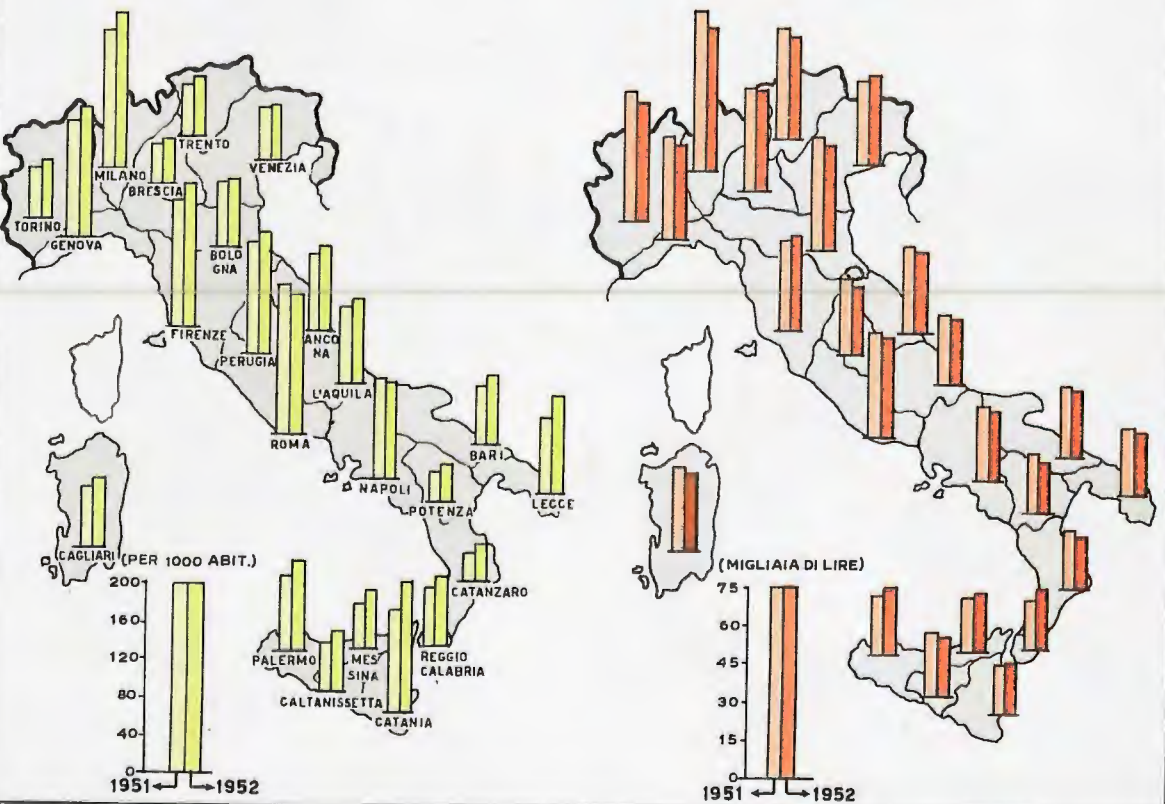
PROTESTI

PROTESTI E RELATIVO AMMONTARE MEDIO

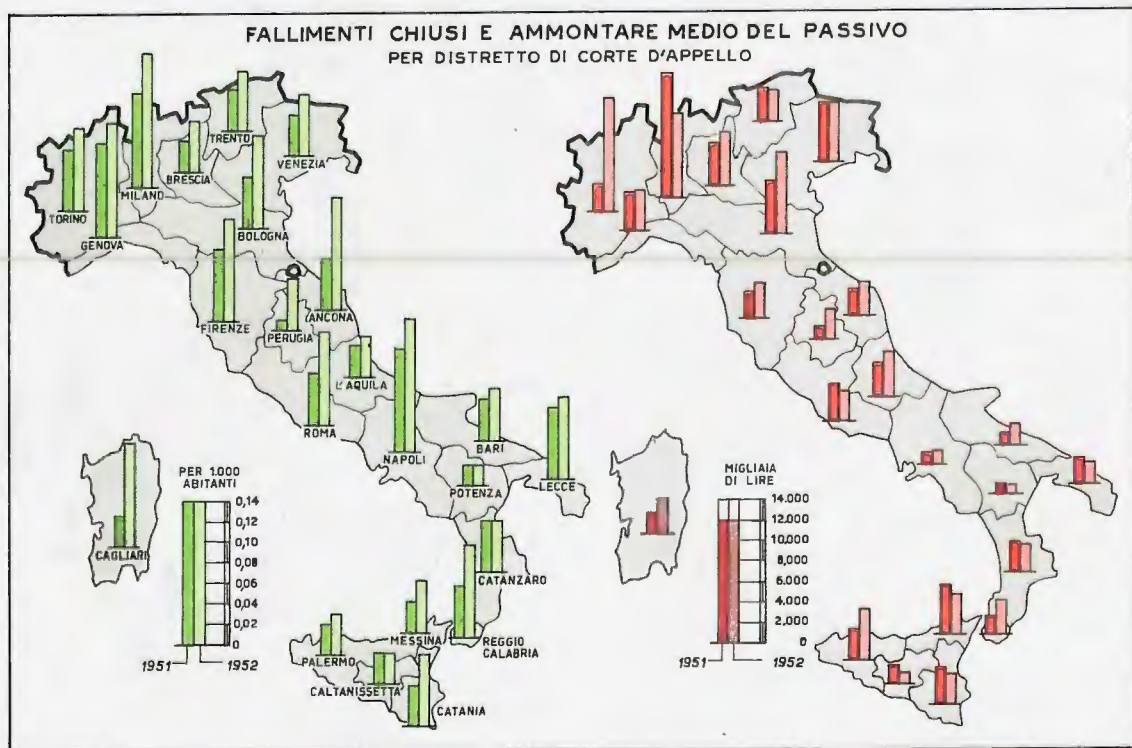
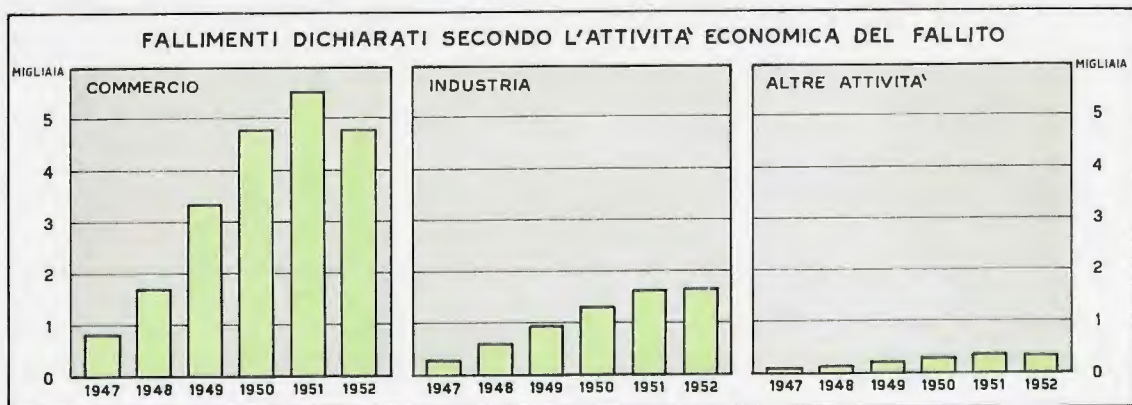
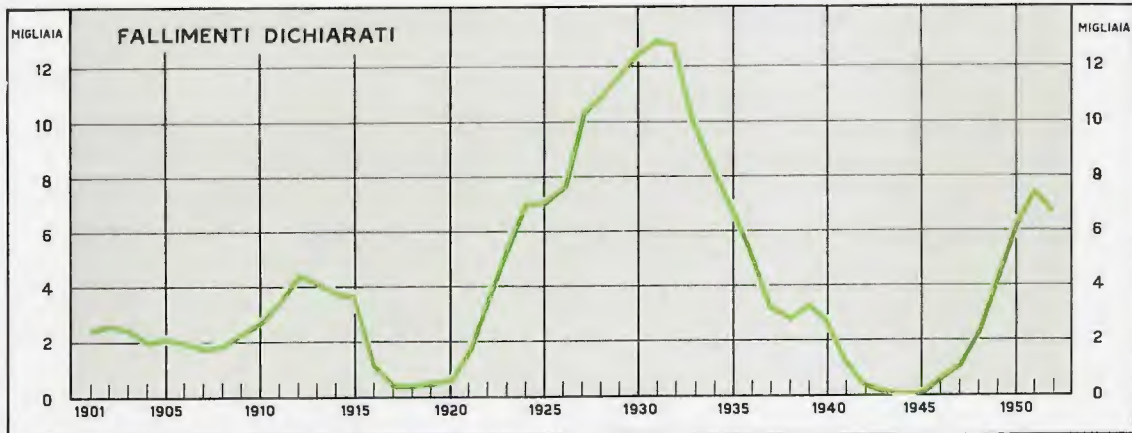


PROTESTI

AMMONTARE MEDIO



FALLIMENTI



DATI PER CIRCOSCRIZIONI GIUDIZIARIE

TAV. 62 — PROTESTI, SECONDO I TITOLI DI CREDITO

Anni 1950 - 1951 - 1952

Ammontare in milioni di lire

DISTRETTI DI CORTE DI APPELLO	1950		1951		1952		1950		1951		1952	
	N	Ammon- tare	N	Ammon- tare	N	Ammon- tare	N	Ammon- tare	N	Ammon- tare	N	Ammon- tare
	PAGHERÒ CAMBIARI E TRATTE ACCETTATE						TRATTE NON ACCETTATE					
Torino	112.50 ⁵	4.201,3	123.486	5.388,3	136.670	4.951,6	57.006	3.301,2	71.957	4.371,4	85.333	4.424,1
Genova	97.363	3.793,3	121.614	3.989,6	130.560	3.917,9	63.581	2.817,3	85.612	3.664,3	100.202	3.993,3
Milano	369.711	18.200,4	398.986	21.234,7	432.204	20.493,9	140.895	8.509,4	178.360	10.849,8	207.012	11.752,2
Brescia	36.342	1.278,4	52.027	1.604,6	59.010	1.840,0	25.171	1.150,2	40.360	1.798,8	48.008	2.050,6
Trento	14.489	819,9	19.915	666,9	22.859	694,2	11.666	574,2	17.663	878,1	21.061	907,8
Venezia	118.817	3.459,7	146.443	4.024,0	142.217	3.906,8	85.864	3.572,8	120.206	4.749,5	131.491	5.585,7
Bologna	100.859	4.392,0	122.254	4.597,7	122.094	4.152,7	77.089	3.734,0	102.490	4.750,1	113.804	5.031,8
Firenze	182.713	5.047,8	202.838	5.548,9	217.260	6.045,7	151.942	6.196,2	182.316	7.764,0	214.725	9.274,1
Ancona	42.018	1.351,5	53.135	1.655,3	54.374	1.595,6	39.423	1.420,4	53.927	1.951,4	62.455	2.060,5
Perugia	35.050	840,6	51.194	1.450,1	52.818	1.371,4	29.160	893,7	40.700	1.330,2	44.330	1.340,8
Roma	328.111	11.250,6	394.579	14.067,2	348.944	11.616,0	110.049	6.405,3	131.392	7.495,1	146.358	7.011,6
L'Aquila	50.493	1.231,9	61.534	1.473,8	69.362	1.543,8	32.360	981,3	37.917	1.226,2	43.444	1.351,8
Napoli	276.596	5.966,4	357.623	7.389,0	360.546	7.591,6	73.361	3.262,1	107.277	5.353,4	103.149	4.789,2
Bari	71.770	1.896,3	83.633	2.008,2	101.250	2.179,1	30.135	916,6	34.865	1.286,0	38.170	1.500,8
Lecce	62.014	1.593,6	73.432	1.730,5	88.368	1.793,9	29.913	911,5	32.174	1.103,3	35.177	1.194,0
Potenza	11.828	264,9	15.031	342,4	20.537	438,7	4.352	107,1	6.558	175,2	7.741	204,2
Catanzaro.....	36.201	817,0	40.462	892,1	57.404	1.224,6	9.609	244,2	11.114	345,1	14.408	400,2
Reggio di Calabria (sez.) ...	6.824	133,4	7.980	157,7	12.052	246,3	7.090	184,1	7.071	181,3	5.085	164,9
Messina	14.413	338,6	26.928	499,5	29.383	538,8	5.857	201,0	8.301	308,4	9.184	373,5
Catania	102.131	1.732,0	120.105	1.838,5	142.378	2.323,2	28.213	1.065,5	36.014	1.477,9	43.384	1.680,8
Caltanissetta	15.714	319,7	18.301	421,0	24.135	491,0	6.410	176,1	7.037	219,5	8.959	269,9
Palermo	84.803	1.666,8	126.824	2.535,6	126.712	2.453,6	18.062	584,9	23.450	898,4	44.363	1.747,2
Cagliari	45.857	1.102,2	53.080	1.263,6	57.063	1.281,9	23.335	1.078,3	29.566	1.358,0	36.423	1.471,2
ITALIA	2.216.712	71.698,3	2.671.404	84.779,2	2808.200	82.692,3	1.060.547	48.287,4	1.366.327	63.535,4	1.564.266	68.580,2
	ASSEGNI BANCARI						TOTALE					
Torino	8.734	985,6	8.460	1.104,4	6.635	1.030,4	178.335	8.488,1	203.903	10.864,1	228.638	10.406,1
Genova	5.108	647,5	5.566	723,9	5.782	673,4	166.052	7.258,1	212.792	8.377,8	236.544	8.584,6
Milano	38.445	4.492,9	39.096	6.328,6	35.945	4.495,3	549.051	31.202,7	616.442	38.413,1	675.161	36.741,4
Brescia	5.312	487,7	4.774	479,3	3.832	508,1	66.825	2.916,3	97.161	3.882,7	110.850	4.398,7
Trento	1.127	172,4	1.070	136,4	1.068	196,6	27.282	1.566,5	38.648	1.681,4	44.988	1.798,6
Venezia	2.327	508,1	2.172	340,5	1.893	366,4	207.008	7.540,6	268.821	9.114,0	275.601	9.858,9
Bologna	5.940	805,0	5.521	846,0	7.177	859,9	183.888	8.931,0	230.265	10.193,8	243.075	10.044,4
Firenze	5.307	548,4	6.170	585,5	7.225	626,3	339.962	11.792,4	391.324	13.898,4	439.210	15.946,1
Ancona	752	87,0	594	95,7	560	78,4	82.193	2.858,9	107.656	3.702,4	117.389	3.734,5
Perugia	462	48,1	860	147,4	618	77,4	64.672	1.782,4	92.754	2.927,7	97.766	2.789,6
Roma	12.576	1.657,6	12.735	1.532,2	10.933	1.423,6	450.736	19.313,5	538.706	23.094,5	506.235	20.051,2
L'Aquila	512	60,8	210	28,2	699	64,6	83.365	2.274,0	99.661	2.728,2	113.505	2.960,2
Napoli	4.950	572,4	6.225	729,2	6.172	712,0	354.907	9.800,9	471.125	13.471,6	469.867	13.092,8
Bari	442	57,2	589	69,8	913	192,7	102.347	2.870,1	119.087	3.364,0	140.333	3.872,6
Lecce	1.377	97,2	687	93,0	1.207	174,2	93.304	2.602,3	106.293	2.926,8	124.752	3.162,1
Potenza	15	1,8	29	9,1	52	6,5	16.195	373,8	21.618	526,7	28.330	649,4
Catanzaro.....	183	28,9	113	22,5	112	30,1	45.993	1.090,1	51.689	1.259,7	71.924	1.654,9
Reggio di Calabria (sez.) ...	287	14,4	539	11,6	359	17,6	14.201	331,9	15.590	350,6	17.496	428,8
Messina	113	8,4	260	25,7	204	28,2	20.383	548,0	35.489	833,6	38.771	940,5
Catania	58	6,0	364	59,2	484	80,4	130.402	2.803,5	156.483	3.375,6	186.246	4.084,4
Caltanissetta	12	0,5	623	19,8	57	6,4	22.136	496,3	25.961	660,3	33.151	767,3
Palermo	507	76,5	528	67,0	587	100,4	103.372	2.328,2	150.802	3.501,0	171.662	4.301,2
Cagliari	1.043	159,6	704	89,8	714	132,6	70.239	2.340,1	83.350	2.711,4	94.200	2.885,7
ITALIA	95.589	11.524,0	97.889	13.544,8	93.228	11.881,5	3.372.848	131.509,7	4.135.620	161.859,4	4.465.694	163.154,0

TAV. 63 — CONCORDATI PREVENTIVI

Anni 1950 - 1951 - 1952

Ammontare in milioni di lire

DISTRETTI DI CORTE DI APPELLO	PROPOSTI			CHIUSI											
	1950	1951	1952	1950			1951			1952					
				Totale (a)	di cui con omologazione		Totale (a)	di cui con omologazione		Totale (a)	di cui con omologazione				
					N	Ammontare		N	Ammontare		N	Ammontare			
attivo	passivo	attivo	passivo	attivo	passivo	attivo	passivo								
Torino	3	8	5	2	1	424,0	856,9	5	3	1.117,4	1.040,3	6	3	5.747,3	7.132,7
Genova	5	3	8	2	2	65,6	135,8	5	3	170,3	203,4	6	2	10,2	17,3
Milano	4	3	2	9	2	310,0	510,4	3	3	207,2	366,3	—	—	—	—
Brescia	2	7	1	1	1	64,1	85,5	6	3	32,9	64,3	1	—	—	—
Trento	2	—	3	3	3	63,1	106,0	1	1	4,9	6,5	—	—	—	—
Venezia	6	4	1	6	5	255,4	405,0	4	4	192,9	262,4	3	3	149,6	197,5
Bologna	4	6	4	4	2	62,5	87,4	8	5	194,4	422,7	3	1	207,2	437,8
Firenze	3	4	3	8	8	339,3	317,8	2	1	18,1	24,3	4	2	224,0	102,7
Ancona	3	1	2	1	1	—	—	2	—	—	—	2	—	—	—
Perugia	—	—	—	1	1	15,9	27,1	1	—	—	—	1	—	—	—
Roma	4	7	4	6	—	—	—	4	1	18,0	36,0	6	1	1,2	0,7
L'Aquila	1	—	2	—	—	—	—	1	1	22,3	34,7	2	1	0,4	1,0
Napoli	3	9	7	1	1	2,3	5,8	8	2	13,8	31,3	5	4	45,5	90,5
Bari	1	—	1	1	—	—	—	—	—	—	—	—	—	—	—
Lecce	—	—	—	1	1	1,5	1,2	—	—	—	—	—	—	—	—
Potenza	—	1	—	—	—	—	—	1	—	—	—	—	—	—	—
Catanzaro	2	1	—	3	1	1,2	2,2	1	—	—	—	—	—	—	—
Reggio di Calabria (sez.)	—	—	—	1	—	—	—	—	—	—	—	—	—	—	—
Messina	—	—	—	—	—	—	—	—	—	—	—	—	—	—	—
Catania	4	—	—	5	3	5,5	10,0	—	—	—	—	—	—	—	—
Caltanissetta	—	—	1	—	—	—	—	—	—	—	—	—	—	—	—
Palermo	—	1	—	1	1	95,1	180,3	—	—	—	—	—	—	—	—
Cagliari	—	—	—	1	—	—	—	1	—	—	—	—	—	—	—
ITALIA ...	47	56	44	57	32	1.705,5	2.731,4	53	27	1.992,2	2.492,2	38	17	6.385,4	7.980,2

(a) Comprese le domande di concordato dichiarate inammissibili.

TAV. 64 — FALLIMENTI

Anni 1950 - 1951 - 1952

Ammontare in milioni di lire

DISTRETTI DI CORTE DI APPELLO	DICHIARATI			CHIUSI											
	1950	1951	1952	1950			1951			1952					
				Totale	di cui: per concor- dato, liquid., ecc. (a)		Totale	di cui: per concor- dato, liquid., ecc. (a)		Totale	di cui: per concor- dato, liquid., ecc. (a)				
					N	Ammontare		N	Ammontare		N	Ammontare			
attivo	passivo	attivo	passivo	attivo	passivo	attivo	passivo	attivo	passivo						
Torino	417	484	460	161	146	305,1	763,0	247	230	237,7	787,1	320	297	1.201,8	3.248,7
Genova	316	404	423	132	128	81,0	427,5	167	160	126,9	492,5	248	229	311,1	907,1
Milano	849	950	966	288	245	258,9	823,9	416	368	2.131,2	4.468,6	599	544	1.269,6	4.451,0
Brescia	173	202	185	36	31	36,8	152,8	71	68	177,3	285,5	123	112	168,7	581,0
Trento	53	93	93	25	25	39,7	89,6	34	33	30,6	111,2	46	44	39,0	125,4
Venezia	413	584	442	125	116	155,6	482,3	194	172	230,4	562,2	314	277	333,9	860,5
Bologna	361	519	498	147	136	75,2	321,5	199	177	255,4	904,2	343	310	485,1	1.853,3
Firenze	474	640	596	162	147	265,6	497,7	230	209	198,8	525,5	314	302	419,8	1.054,5
Ancona	167	207	168	58	51	17,0	65,3	77	68	57,6	178,3	156	136	208,2	445,8
Perugia	60	64	61	10	9	19,5	49,3	11	8	2,5	9,9	45	41	31,8	123,8
Roma	499	847	842	118	111	136,1	391,6	195	167	240,8	577,3	371	307	289,2	912,9
L'Aquila	154	143	123	34	29	39,7	99,3	38	32	115,2	105,4	58	56	65,9	246,8
Napoli	1.084	1.069	945	450	308	80,3	256,9	673	452	157,0	484,9	834	618	190,5	771,1
Bari	286	254	139	30	27	3,7	19,0	83	71	33,7	76,7	98	92	117,2	196,8
Lecce	193	210	192	59	43	28,9	68,9	122	92	79,5	224,2	111	103	99,0	204,7
Potenza	56	31	21	8	8	24,3	17,8	16	15	8,2	13,2	17	17	4,8	14,9
Catanzaro	179	136	92	74	61	31,9	60,6	73	67	30,8	93,2	83	73	115,7	197,3
Reggio di Calabria (sez.)	50	26	17	2	1	—	0,2	13	13	3,7	23,0	22	22	0,7	73,0
Messina	32	52	33	14	14	23,8	74,6	20	20	23,4	94,4	33	33	23,0	127,1
Catania	189	186	149	44	36	44,2	94,6	72	56	74,5	197,6	114	93	101,2	277,6
Caltanissetta	27	36	40	2	1	0,1	0,1	18	17	12,0	28,5	18	17	3,9	14,7
Palermo	220	204	187	58	51	23,4	78,7	60	50	10,3	145,7	91	82	132,6	399,7
Cagliari	115	173	118	21	18	18,1	40,0	41	39	30,9	81,0	119	104	170,9	353,3
ITALIA ...	6.367	7.514	6.790	2.058	1.742	1.708,9	4.875,2	3.070	2.584	4.268,4	10.470,1	4.477	3.909	5.783,6	17.441,0

(a) Concordato, liquidazione e ripartizione dell'attivo, insufficienza o mancanza di attivo e pagamento integrale dei debiti.

TAV. 65 — PROTESTI, SECONDO LA QUALITÀ DEI PROTESTATI E IL TAGLIO DEI TITOLI

Anni 1951 - 1952

A - PAGHERÒ CAMBIARI E TRATTE ACCETTATE

DISTRETTI DI CORTE DI APPELLO	TOTALE	A CARICO		TAGLI DEI TITOLI - lire							
		Di individui	Di società	Fino a 1.000	1.001- 5.000	5.001- 10.000	10.001- 20.000	20.001- 30.000	30.001- 40.000	40.001- 50.000	Oltre 50.000
ANNO 1951											
Torino.....	123.486	113.258	10.228	804	38.207	23.543	16.593	11.016	5.462	9.532	18.329
Genova.....	121.614	105.489	16.125	474	24.699	23.029	19.347	11.443	9.135	13.468	20.019
Milano.....	398.986	302.671	96.315	1.181	99.240	77.794	48.496	39.803	25.603	36.373	70.496
Brescia.....	52.027	51.682	345	1.097	12.588	9.397	7.402	5.200	3.980	4.785	7.578
Trento.....	19.915	19.391	524	89	7.006	3.473	2.387	1.556	917	1.671	2.816
Venezia.....	146.443	145.346	1.097	2.644	36.624	23.261	17.207	14.609	10.170	16.475	25.453
Bologna.....	122.254	114.256	7.998	905	26.803	17.597	15.969	12.740	9.973	13.981	24.286
Firenze.....	202.838	195.546	7.292	2.294	61.636	37.508	31.097	19.616	11.382	12.851	26.454
Ancona.....	53.135	52.393	742	145	12.910	9.605	9.595	6.505	3.287	4.169	6.919
Perugia.....	51.194	49.242	1.952	214	15.859	10.747	9.191	4.957	2.422	2.609	5.195
Roma.....	394.579	380.155	14.424	3.846	129.083	86.200	54.866	32.927	17.358	22.648	47.651
L'Aquila.....	61.534	59.967	1.567	1.832	19.610	12.054	9.180	5.872	3.553	3.987	5.446
Napoli.....	357.623	356.616	1.007	90.614	109.092	45.239	27.525	17.340	13.296	11.570	42.947
Bari.....	83.633	80.944	2.689	921	26.779	18.858	14.662	7.456	3.770	4.304	6.883
Lecce.....	73.432	62.839	10.593	565	23.555	16.930	13.265	6.587	2.733	4.064	5.733
Potenza.....	15.031	15.005	26	73	5.624	2.975	2.058	1.311	678	917	1.395
Catanzaro.....	40.462	40.324	138	429	16.206	8.089	6.192	3.507	1.577	1.578	2.884
Reggio di Cal. (sez.)..	7.980	7.980	—	304	2.835	1.482	1.202	635	381	479	662
Messina.....	26.928	26.570	358	351	11.724	6.352	3.575	1.744	740	908	1.534
Catania.....	120.105	119.958	147	2.408	64.385	22.185	11.507	6.212	2.859	3.311	7.238
Caltanissetta.....	18.301	18.298	3	193	7.365	4.065	2.423	1.356	646	666	1.587
Palermo.....	126.824	125.730	1.094	2.343	55.969	24.741	16.563	8.698	4.078	4.608	9.824
Cagliari.....	53.080	51.397	1.683	395	20.583	9.990	7.049	4.528	2.776	3.251	4.508
ITALIA ...	2.671.404	2.495.057	176.347	114.121	828.382	495.114	347.351	225.618	136.776	178.205	345.837
ANNO 1952											
Torino.....	136.670	129.678	6.992	446	39.160	28.475	19.639	12.555	6.654	10.331	19.410
Genova.....	130.560	119.517	11.043	2.436	30.165	24.077	21.407	13.686	8.722	12.056	18.011
Milano.....	432.204	337.884	94.320	1.527	103.081	88.458	65.998	44.256	25.687	36.959	66.238
Brescia.....	59.010	58.622	388	717	13.486	11.062	9.369	6.482	4.554	5.772	7.568
Trento.....	22.859	22.525	334	79	7.796	4.737	2.851	1.935	1.010	1.663	2.788
Venezia.....	142.217	140.213	2.004	1.415	36.498	24.236	19.154	14.278	9.649	14.500	22.487
Bologna.....	122.094	110.601	11.493	622	27.436	21.276	19.036	13.195	8.439	12.283	19.807
Firenze.....	217.260	209.034	8.226	2.352	71.320	46.007	33.460	18.887	9.324	11.716	24.194
Ancona.....	54.374	52.584	1.790	103	13.728	10.967	9.499	6.454	3.077	3.969	6.577
Perugia.....	52.818	51.830	988	180	16.774	11.308	9.150	4.993	2.329	2.830	5.254
Roma.....	348.944	339.340	9.604	1.643	105.630	79.153	54.673	31.220	15.162	19.805	41.658
L'Aquila.....	69.362	68.001	1.361	1.281	24.942	14.279	10.267	5.842	3.402	3.565	5.784
Napoli.....	360.546	358.496	2.050	41.496	128.291	47.588	31.808	19.592	12.341	12.666	66.764
Bari.....	101.250	99.128	2.122	1.426	40.549	22.391	14.561	7.303	3.232	3.904	7.884
Lecce.....	88.368	80.830	7.538	664	31.304	21.445	15.119	7.196	2.771	4.013	5.856
Potenza.....	20.537	20.348	189	60	7.399	4.581	3.114	1.760	897	1.100	1.626
Catanzaro.....	57.404	56.712	692	310	23.949	11.896	8.519	4.394	2.252	2.137	3.947
Reggio di Cal. (sez.)..	12.052	12.013	39	360	4.530	2.388	1.821	903	466	630	954
Messina.....	29.383	28.798	585	232	12.979	6.782	3.842	1.922	812	1.049	1.765
Catania.....	142.378	141.928	450	1.365	71.892	28.674	16.447	7.710	3.344	4.447	8.499
Caltanissetta.....	24.135	24.065	70	123	10.039	5.344	3.592	1.769	704	924	1.640
Palermo.....	126.712	125.248	1.464	1.664	55.093	27.787	17.500	8.453	3.570	4.468	8.177
Cagliari.....	57.063	55.710	1.353	647	20.390	12.217	7.961	4.644	3.066	3.239	4.899
ITALIA ...	2.808.200	2.643.105	165.095	61.148	896.431	555.128	398.787	239.429	131.464	174.026	351.787

Segue TAV. 65 - PROTESTI, SECONDO LA QUALITÀ DEI PROTESTATI E IL TAGLIO DEI TITOLI

Anni 1951 - 1952

B - TRATTE NON ACCETTATE

DISTRETTI DI CORTE DI APPELLO	TOTALE	A CARICO		TAGLI DEI TITOLI - lire							
		Di individui	Di società	Fino a 1.000	1.001 - 5.000	5.001- 10.000	10.001- 20.000	20.001- 30.000	30.001- 40.000	40.001- 50.000	Oltre 50.000
ANNO 1951											
Torino	71.957	62.544	9.413	298	4.493	8.564	14.373	11.853	7.439	6.655	18.282
Genova	85.612	74.187	11.425	335	6.943	13.588	18.539	12.571	9.616	8.148	15.872
Milano	178.360	95.050	83.310	431	9.435	19.682	27.494	24.912	18.667	20.602	57.137
Brescia	40.360	39.814	546	856	4.152	5.571	7.401	5.221	4.240	4.205	8.714
Trento	17.663	16.139	1.524	43	1.063	1.891	3.663	3.003	1.928	1.621	4.451
Venezia	120.206	115.851	4.355	1.475	9.114	14.273	21.198	16.710	12.626	14.044	30.766
Bologna	102.490	91.579	10.911	532	6.242	10.782	18.188	14.615	11.883	13.116	27.132
Firenze	182.316	157.885	24.431	889	15.867	27.585	40.960	26.867	16.242	15.065	38.841
Ancona	53.927	51.246	2.681	151	5.123	8.013	13.545	8.408	4.881	3.804	10.002
Perugia	40.700	38.585	2.115	114	3.920	6.903	10.812	6.581	3.687	2.777	5.906
Roma	131.392	118.643	12.749	330	9.023	17.771	24.918	18.094	12.913	12.240	36.103
L'Aquila	37.917	36.816	1.101	750	5.297	6.497	8.238	5.264	3.383	2.711	5.777
Napoli	107.277	106.360	917	6.740	11.336	17.643	13.952	6.795	7.467	8.032	35.312
Bari	34.865	34.023	842	138	4.560	6.654	8.025	5.166	3.019	2.311	4.992
Lecce	32.174	27.517	4.657	85	2.909	5.742	8.822	4.946	2.726	2.123	4.821
Potenza	6.558	6.526	32	14	771	1.379	1.817	997	487	393	700
Catanzaro	11.114	11.022	92	70	1.700	2.332	2.784	1.565	903	597	1.163
Reggio di Cal. (sez.)	7.071	7.071	—	145	1.467	1.184	1.503	986	540	342	904
Messina	8.301	8.133	168	28	842	1.512	2.049	1.239	730	613	1.288
Catania	36.014	35.606	408	174	3.422	5.640	8.318	5.260	3.194	2.319	7.687
Caltanissetta	7.037	7.036	1	39	823	1.287	1.788	1.074	630	412	984
Palermo	23.450	22.668	782	593	3.244	3.741	5.319	3.264	1.807	1.374	4.108
Cagliari	29.566	28.131	1.435	84	2.492	4.078	5.940	4.347	3.142	2.758	6.725
ITALIA...	1.366.327	1.192.432	173.895	14.314	114.238	192.312	269.646	189.738	132.150	126.262	327.667
ANNO 1952											
Torino	85.333	74.725	10.608	158	5.641	10.696	18.155	14.191	8.907	7.690	19.895
Genova	100.202	87.761	12.441	636	8.530	15.779	22.973	15.189	10.391	8.553	18.151
Milano	207.012	109.849	97.163	429	11.183	23.994	35.838	32.580	20.948	21.966	60.074
Brescia	48.008	46.876	1.132	933	4.530	6.874	9.798	7.234	4.904	4.980	8.755
Trento	21.061	19.485	1.576	32	1.418	2.453	4.940	3.732	2.267	1.881	4.338
Venezia	131.491	126.622	4.869	865	9.708	15.866	25.671	20.076	14.147	14.547	30.611
Bologna	113.804	99.615	14.189	400	6.906	14.742	25.076	18.020	12.402	11.546	24.712
Firenze	214.725	190.674	24.051	1.332	22.744	35.138	51.423	32.381	17.809	16.605	37.293
Ancona	62.455	57.790	4.665	121	6.227	10.120	16.379	9.783	5.664	4.512	9.649
Perugia	44.330	42.770	1.560	94	4.744	8.348	11.911	6.473	3.620	2.853	6.287
Roma	146.358	139.017	7.341	254	11.006	21.278	32.967	22.554	14.087	12.648	31.564
L'Aquila	43.444	41.950	1.494	489	5.413	8.018	11.195	6.186	3.759	2.582	5.802
Napoli	103.149	100.839	2.310	4.557	10.382	17.629	16.434	9.023	7.537	8.025	29.562
Bari	38.170	37.578	592	173	3.365	6.711	10.112	5.705	3.216	2.501	6.387
Lecce	35.177	31.852	3.325	285	3.416	6.788	9.572	5.261	2.813	2.059	4.988
Potenza	7.741	7.631	110	23	1.014	1.637	2.154	1.200	594	390	729
Catanzaro	14.408	14.189	219	119	2.442	2.996	3.692	2.028	1.103	750	1.278
Reggio di Cal. (sez.)	5.085	5.032	53	18	465	842	1.435	802	434	313	776
Messina	9.184	8.575	609	42	929	1.854	2.201	1.291	700	533	1.634
Catania	43.384	42.621	763	181	4.980	7.157	10.196	6.147	3.647	2.722	8.354
Caltanissetta	8.959	8.909	50	47	1.327	1.554	2.303	1.275	723	450	1.280
Palermo	44.363	41.988	2.375	328	4.215	6.734	11.033	6.704	3.803	3.006	8.540
Cagliari	36.423	34.955	1.468	130	3.010	4.958	7.367	6.107	4.482	3.418	6.951
ITALIA...	1.564.266	1.371.303	192.963	11.646	133.595	232.161	342.825	233.942	147.957	134.530	327.610

Segue TAV. 65 — PROTESTI, SECONDO LA QUALITÀ DEI PROTESTATI E IL TAGLIO DEI TITOLI

Anni 1951-1952

C — ASSEGNI BANCARI

DISTRETTI DI CORTE DI APPELLO	TOTALE	A CARICO		TAGLI DEI TITOLI - lire							
		Di individui	Di società	Fino a 1.000	1.001- 5.000	5.001- 10.000	10.001- 20.000	20.001- 30.000	30.001- 40.000	40.001- 50.000	Oltre 50.000
ANNO 1951											
Torino	8 460	7.647	813	30	244	531	970	930	610	879	4.266
Genova	5 566	4.931	635	1	73	706	679	633	1.001	532	1.941
Milano	39 096	28.140	10.956	182	1.656	3.090	4.653	4.745	4.357	4.606	15.807
Brescia	4 774	4.720	54	1	208	394	525	589	466	566	2.025
Trento	1.070	1.046	24	3	40	52	138	103	69	108	557
Venezia	2.172	2.115	57	2	25	53	138	170	188	330	1.266
Bologna	5.521	5.111	410	14	190	332	464	501	425	583	3.012
Firenze	6.170	5.902	268	94	263	430	660	624	522	667	2.910
Ancona	594	550	44	1	13	23	39	43	35	46	394
Perugia	860	817	43	1	12	26	73	82	59	73	534
Roma	12.735	12.280	455	10	183	680	1.570	1.586	1.139	1.291	6.276
L'Aquila	210	209	1	—	4	8	19	36	29	29	85
Napoli.....	6.225	6.032	193	211	378	606	736	671	843	556	2.224
Bari	589	457	132	1	26	35	75	70	35	64	283
Lecce	687	551	136	1	16	39	94	81	52	69	335
Potenza	29	29	—	—	—	1	4	2	2	1	19
Catanzaro	113	111	2	—	4	6	16	12	7	7	61
Reggio di Cal. (sez.)	539	539	—	91	66	13	119	89	52	57	52
Messina	260	260	—	—	12	21	38	25	28	25	111
Catania	364	362	2	—	6	13	34	31	20	32	228
Caltanissetta.....	623	623	—	5	186	120	123	62	38	20	69
Palermo	528	527	1	2	23	27	62	41	32	56	285
Cagliari	704	685	19	1	34	45	62	59	64	54	385
ITALIA...	97 889	83.644	14.245	651	3.662	7.251	11.291	11.185	10.073	10.651	43.125

ANNO 1952

Torino	6.635	6.081	554	3	174	364	603	727	481	589	3.694
Genova	5 782	5.287	495	2	287	481	789	645	612	607	2.359
Milano	35.945	27.914	8.031	210	1.321	2.645	4.240	4.628	3.794	4.222	14.885
Brescia	3.832	3.806	26	2	176	285	373	415	265	332	1.984
Trento	1.068	1.040	19	1	24	34	119	119	77	98	596
Venezia	1.893	1.808	85	—	30	64	111	114	130	183	1.261
Bologna	7.177	6.751	426	19	181	335	597	803	762	992	3.488
Firenze	7 225	6.876	349	41	297	592	942	846	593	801	3.113
Ancona	560	553	7	—	5	17	39	30	46	42	381
Perugia	618	615	3	1	11	24	54	55	44	71	358
Roma	10 933	10.634	299	2	135	547	1.311	1.361	898	1.087	5.592
L'Aquila	699	697	2	—	23	66	113	92	56	71	278
Napoli.....	6 172	5.934	238	166	354	468	692	679	764	543	2.506
Bari	913	790	123	3	19	57	102	116	63	92	461
Lecce	1 207	1.160	47	1	30	88	189	148	93	109	549
Potenza	52	52	—	—	—	7	2	9	2	3	29
Catanzaro	112	110	2	—	5	10	19	13	5	9	51
Reggio di Cal. (sez.)	359	359	—	—	1	3	169	72	5	42	67
Messina	204	192	12	1	5	15	27	28	16	21	91
Catania	484	481	3	2	28	37	52	45	37	29	254
Caltanissetta.....	57	57	—	—	4	—	6	2	2	5	38
Palermo	587	577	10	—	10	33	50	58	39	61	336
Cagliari	714	710	4	2	20	46	72	55	41	61	417
ITALIA...	93.228	82.493	10.735	456	3.140	6.218	10.671	11.060	8.825	10.070	42.788

Segue TAV. 65 — PROTESTI, SECONDO LA QUALITÀ DEI PROTESTATI E IL TAGLIO DEI TITOLI

Anni 1951-1952

D — TOTALE

DISTRETTI DI CORTE DI APPELLO	TOTALE	A CARICO		TAGLI DEI TITOLI - lire							
		Di individui	Di società	Fino a 1.000	1.001- 5.000	5.001- 10.000	10.001- 20.000	20.001- 30.000	30.001- 40.000	40.001- 50.000	Oltre 50.000
ANNO 1951											
Torino	203.903	183.449	20.454	1.132	42.944	32.638	31.936	23.799	13.511	17.066	40.877
Genova	212.792	184.607	28.185	810	31.715	37.323	38.565	24.647	19.752	22.148	37.832
Milano	616.442	425.861	190.581	1.794	110.331	100.566	80.643	69.460	48.627	61.581	143.440
Brescia	97.161	96.216	945	1.954	16.948	15.362	15.328	11.010	8.686	9.556	18.317
Trento	38.648	36.576	2.072	135	8.109	5.416	6.188	4.662	2.914	3.400	7.824
Venezia	268.821	263.312	5.509	4.121	45.763	37.587	38.543	31.489	22.984	30.849	57.485
Bologna	230.265	210.946	19.319	1.451	33.235	28.711	34.621	27.856	22.281	27.680	54.430
Firenze	391.324	359.333	31.991	3.277	77.766	65.523	72.717	47.107	28.146	28.583	68.205
Ancona	107.656	104.189	3.467	297	18.046	17.641	23.179	14.956	8.203	8.019	17.315
Perugia	92.754	88.644	4.110	329	19.791	17.676	20.076	11.620	6.168	5.459	11.635
Roma	538.706	511.078	27.628	4.186	138.289	104.651	81.354	52.607	31.410	36.179	90.030
L'Aquila	99.661	96.992	2.669	2.582	24.911	18.559	17.437	11.172	6.965	6.727	11.308
Napoli	471.125	469.008	2.117	97.565	120.806	63.488	42.213	24.806	21.606	20.158	80.483
Bari	119.087	115.424	3.663	1.060	31.365	25.547	22.762	12.692	6.824	6.679	12.158
Lecce	106.293	90.907	15.386	651	26.480	22.711	22.181	11.614	5.511	6.256	10.889
Potenza	21.618	21.560	58	87	6.395	4.355	3.879	2.310	1.167	1.311	2.114
Catanzaro	51.689	51.457	232	499	17.910	10.427	8.992	5.084	2.487	2.182	4.108
Reggio di Cal. (sez.)	15.590	15.590	—	540	4.368	2.679	2.824	1.710	973	878	1.618
Messina	35.489	34.963	526	379	12.578	7.885	5.662	3.008	1.498	1.546	2.933
Catania	156.483	155.926	557	2.582	67.813	27.838	19.859	11.503	6.073	5.662	15.153
Caltanissetta	25.961	25.957	4	237	8.374	5.472	4.334	2.492	1.314	1.098	2.640
Palermo	150.802	148.925	1.877	2.938	59.236	28.509	21.944	12.003	5.917	6.038	14.217
Cagliari	83.350	80.213	3.137	480	23.109	14.113	13.051	8.934	5.982	6.063	11.618
ITALIA...	4.135.620	3.771.133	364.487	129.086	946.282	694.677	628.288	426.541	278.999	315.118	716.629
ANNO 1952											
Torino	228.638	210.484	18.154	607	44.975	39.535	38.397	27.473	16.042	18.610	42.999
Genova	236.544	212.565	23.979	3.074	38.982	40.337	45.169	29.520	19.725	21.216	38.521
Milano	675.161	475.647	199.514	2.166	115.585	115.097	106.076	81.464	50.429	63.147	141.197
Brescia	110.850	109.304	1.546	1.652	18.192	18.221	19.540	14.131	9.723	11.084	18.307
Trento	44.988	43.059	1.929	112	9.238	7.224	7.910	5.786	3.354	3.642	7.722
Venezia	275.601	268.643	6.958	2.280	46.236	40.166	44.936	34.468	23.926	29.230	54.359
Bologna	243.075	216.967	26.108	1.041	34.523	36.353	44.709	32.018	21.603	24.821	48.007
Firenze	439.210	406.584	32.626	3.725	94.361	81.737	85.825	52.114	27.726	29.122	64.600
Ancona	117.389	110.927	6.462	224	19.960	21.104	25.917	16.267	8.787	8.523	16.607
Perugia	97.766	95.215	2.551	275	21.529	19.680	21.115	11.521	5.993	5.754	11.899
Roma	506.235	488.991	17.244	1.899	116.771	100.978	88.951	55.135	30.147	33.540	78.814
L'Aquila	113.505	110.648	2.857	1.770	30.378	22.363	21.575	12.120	7.217	6.218	11.864
Napoli	469.867	465.269	4.598	46.219	139.027	65.685	48.934	29.294	20.642	21.234	98.832
Bari	140.333	137.496	2.837	1.602	43.933	29.159	24.775	13.124	6.511	6.497	14.732
Lecce	124.752	113.842	10.910	950	34.750	28.316	24.880	12.605	5.677	6.181	11.393
Potenza	28.330	28.031	299	83	8.413	6.225	5.270	2.969	1.493	1.493	2.384
Catanzaro	71.924	71.011	913	429	26.396	14.902	12.230	6.435	3.360	2.896	5.276
Reggio di Cal. (sez.)	17.496	17.404	92	378	4.996	3.233	3.425	1.777	905	985	1.797
Messina	38.771	37.565	1.206	275	13.913	8.651	6.070	3.241	1.528	1.603	3.490
Catania	186.246	185.030	1.216	1.548	76.900	35.868	26.695	13.902	7.028	7.198	17.107
Caltanissetta	33.151	33.031	20	70	11.370	6.898	5.901	3.046	1.425	1.383	2.958
Palermo	171.662	167.813	3.849	1.992	59.318	34.554	28.583	15.215	7.416	7.531	17.053
Cagliari	94.200	91.375	2.825	779	23.420	17.221	15.400	10.806	7.589	6.718	12.267
ITALIA...	4.465.694	4.096.901	368.793	73.250	1.033.166	793.507	752.283	484.431	288.246	318.626	722.185

TAV. 66 — FALLIMENTI DICHIARATI, SECONDO LA QUALITÀ DEI FALLITI, L'INIZIATIVA PER LA DICHIARAZIONE DI FALLIMENTO E LA PROFESSIONE DEL CURATORE

Anni 1951-1952

DISTRETTI DI CORTE DI APPELLO	COM- PLESSO	QUALITÀ DEI FALLITI						INIZIATIVA PER LA DICHIARAZIONE DI FALLIMENTO			PROFESSIONE DEL CURATORE		
		In- dividui	Società				Totale	Ad istanza dei falliti	Ad istanza dei creditori	Ad istanza del P. M. d'ufficio	Avvoca- to e procu- ratore	Dotto- re com- mercialista	Ragio- niere
			di fatto	per azioni (a)	coope- rative	altre							
ANNO 1951													
Torino	484	345	65	8	3	63	139	116	349	19	196	220	68
Genova	404	303	45	4	4	48	101	60	336	8	69	157	178
Milano	950	626	65	43	4	212	324	183	758	9	202	364	384
Brescia	202	180	12	—	2	8	22	29	169	4	103	24	75
Trento	93	74	6	—	2	9	19	15	77	1	48	31	14
Venezia	584	482	63	3	16	20	102	75	499	10	443	77	64
Bologna	519	391	74	7	16	31	128	84	420	15	321	94	104
Firenze	640	468	116	6	12	38	172	103	508	29	235	250	155
Ancona	207	162	27	1	11	6	45	27	174	6	163	30	14
Perugia	64	51	7	—	4	2	13	11	51	2	23	28	13
Roma	847	633	88	21	11	94	214	23	818	6	532	251	64
L'Aquila	143	111	25	—	2	5	32	5	137	1	125	13	5
Napoli	1.069	915	93	6	21	34	154	24	1.042	3	802	126	141
Bari	254	221	27	—	5	1	33	13	239	2	234	17	3
Lecce	210	176	29	1	4	—	34	27	179	4	186	22	2
Potezoa	31	26	4	—	1	—	5	2	29	—	30	1	—
Catanzaro	136	133	3	—	—	—	3	4	128	4	131	5	—
Reggio di Calabria (sez.)	26	21	5	—	—	—	5	3	23	—	18	7	1
Messina	52	46	4	—	—	2	6	13	37	2	29	14	9
Catania	186	181	1	—	2	2	8	15	171	—	153	29	4
Caltanissetta	36	32	3	—	—	1	4	2	32	2	30	1	5
Palermo	204	172	20	—	6	6	32	16	187	1	189	10	5
Cagliari	173	163	4	—	5	1	10	17	152	4	123	29	21
ITALIA...	7.514	5.912	786	102	131	583	1.602	867	6.515	132	4.385	1.800	1.329
ANNO 1952													
Torino	460	337	62	7	—	54	123	94	323	43	150	240	70
Genova	423	321	45	7	12	38	102	72	342	9	60	180	183
Milano	966	636	60	38	9	223	330	181	778	7	214	380	372
Brescia	185	151	13	—	8	13	34	25	156	4	81	43	61
Trento	93	81	3	—	1	8	12	16	77	—	60	21	12
Venezia	442	382	26	3	13	18	60	52	389	1	313	95	34
Bologna	498	352	96	5	18	27	146	68	395	35	284	109	105
Firenze	596	434	105	1	22	34	162	102	462	32	176	248	172
Ancona	168	126	28	—	8	6	42	35	125	8	113	36	19
Perugia	61	52	4	—	4	1	9	9	51	1	24	26	11
Roma	842	624	99	17	13	89	218	29	804	9	594	207	41
L'Aquila	123	102	11	—	5	5	21	10	109	4	103	16	4
Napoli	945	777	105	5	19	39	168	14	926	5	717	123	105
Bari	139	118	14	1	4	2	21	12	126	1	114	23	2
Lecce	192	148	42	1	—	1	44	23	169	—	162	22	8
Potenza	21	18	2	—	1	—	3	—	21	—	21	—	—
Catanzaro	92	89	3	—	—	—	3	3	89	—	86	3	3
Reggio di Calabria (sez.)	17	14	3	—	—	—	3	—	17	—	10	7	—
Messina	33	31	1	—	—	1	2	2	31	—	16	8	9
Catania	149	134	10	—	3	2	15	19	130	—	129	17	3
Caltanissetta	40	35	4	—	—	1	5	7	32	1	36	2	2
Palermo	187	157	24	1	3	2	30	10	177	—	147	33	7
Cagliari	118	105	6	—	3	4	13	13	102	3	72	33	13
ITALIA...	6.790	5.224	766	86	146	568	1.566	796	5.831	163	3.682	1.872	1.236

(a) Escluse le società in accomandita per azioni.

TAV. 67 - FALLIMENTI DICHIARATI, SECONDO L'ATTIVITÀ ECONOMICA E LA SEDE DELL'IMPRESA

Anni 1951-1952

DISTRETTI DI CORTE DI APPELLO	INDUSTRIA			COMMERCIO			TRASPORTI E COMUNICAZIONI			ALTRE ATTIVITÀ (a)			COMPLESSO		
	Capo- luoghi di prov.	Altri comuni	Totale	Capo- luoghi di prov.	Altri comuni	Totale	Capo- luoghi di prov.	Altri comuni	Totale	Capo- luoghi di prov.	Altri comuni	Totale	Capo- luoghi di prov.	Altri comuni	Totale
ANNO 1951															
Torino	105	46	151	182	141	323	3	2	5	3	2	5	293	191	484
Genova	55	25	80	220	78	298	17	7	24	1	1	2	293	111	404
Milano	170	84	254	528	138	666	13	11	24	6	—	6	717	233	950
Brescia	23	20	43	56	90	146	3	10	13	—	—	—	82	120	202
Trento	14	4	18	36	29	65	6	3	9	—	1	1	56	37	93
Venezia	87	69	156	221	183	404	6	14	20	2	2	4	316	268	584
Bologna	70	51	121	192	182	374	15	5	20	4	—	4	281	238	519
Firenze	64	67	131	276	206	482	11	14	25	2	—	2	353	287	640
Ancona	20	37	57	42	98	140	4	5	9	1	—	1	67	140	207
Perugia	6	5	11	23	27	50	2	—	2	—	1	1	31	33	64
Roma	177	18	195	507	82	589	36	4	40	22	1	23	742	105	847
L'Aquila	19	11	30	59	50	109	1	1	2	—	2	2	79	64	143
Napoli	193	54	247	506	273	779	22	15	37	3	3	6	724	345	1 069
Bari	13	12	25	88	124	212	9	5	14	—	3	3	110	144	254
Lecce	13	15	28	99	69	168	8	2	10	1	3	4	121	89	210
Potenza	—	2	2	9	19	28	—	—	—	—	1	1	9	22	31
Catanzaro	2	5	7	27	97	124	—	4	4	—	1	1	29	107	136
Reggio di Calabria (sez.)	4	—	4	21	1	22	—	—	—	—	—	—	25	1	26
Messina	9	1	10	32	10	42	—	—	—	—	—	—	41	11	52
Catania	24	2	26	99	57	156	2	—	2	2	—	2	127	59	186
Caltanissetta	1	4	5	12	18	30	—	—	—	—	1	1	13	23	36
Palermo	26	11	37	91	69	160	5	1	6	—	1	1	122	82	204
Cagliari	8	8	16	66	84	150	1	5	6	—	1	1	75	98	173
ITALIA...	1.103	551	1.654	3.392	2.125	5.517	164	108	272	47	24	71	4.706	2.808	7.514
ANNO 1952															
Torino	117	51	168	169	99	268	10	11	21	3	—	3	299	161	460
Genova	63	26	89	226	83	309	19	5	24	1	—	1	309	114	423
Milano	207	127	334	456	143	599	5	9	14	17	2	19	685	281	966
Brescia	14	31	45	51	75	126	6	5	11	1	2	3	72	113	185
Trento	11	7	18	27	36	63	6	6	12	—	—	—	44	49	93
Venezia	71	49	120	190	111	301	10	8	18	2	1	3	273	169	442
Bologna	80	52	132	174	155	329	18	18	36	1	—	1	273	225	498
Firenze	79	73	152	224	195	419	9	11	20	1	4	5	313	283	596
Ancona	8	45	53	36	73	109	3	3	6	—	—	—	47	121	168
Perugia	6	4	10	20	24	44	3	3	6	—	1	1	29	32	61
Roma	159	14	173	527	92	619	28	1	29	18	3	21	732	110	842
L'Aquila	7	19	26	25	68	93	—	2	2	—	2	2	32	91	123
Napoli	128	52	180	491	242	733	11	17	28	3	1	4	633	312	945
Bari	13	15	28	42	63	105	4	2	6	—	—	—	59	80	139
Lecce	13	19	32	79	72	151	1	2	3	2	4	6	95	97	192
Potenza	—	4	4	4	10	14	—	1	1	—	2	2	4	17	21
Catanzaro	2	5	7	31	53	84	—	1	1	—	—	—	33	59	92
Reggio di Calabria (sez.)	1	1	2	14	1	15	—	—	—	—	—	—	15	2	17
Messina	4	1	5	24	4	28	—	—	—	—	—	—	28	5	33
Catania	23	12	35	65	42	107	3	3	6	1	—	1	92	57	149
Caltanissetta	—	6	6	9	23	32	—	—	—	2	—	2	11	29	40
Palermo	26	10	36	85	60	145	2	2	4	2	—	2	115	72	187
Cagliari	6	6	12	52	49	101	2	3	5	—	—	—	60	58	118
ITALIA...	1.038	629	1.667	3.021	1.773	4.794	140	113	253	54	22	76	4.253	2.537	6.790

(a) Credito, assicurazione e servizi vari.

TAV. 68 — FALLIMENTI DICHIARATI, SECONDO RAMI E CLASSI DI ATTIVITÀ ECONOMICA
Anno 1951

RAMI E CLASSI DI ATTIVITÀ ECONOMICA	DISTRETTI DI CORTE DI APPELLO											
	TORINO	GENOVA	MILANO	BRESCIA	TRENTO	VENEZIA	BOLOGNA	FIRENZE	ANCONA	PERUGIA	ROMA	L'AQUILA
INDUSTRIE ESTRATTIVE	2	1	6	—	—	4	2	2	—	—	2	—
INDUSTRIE MANIFATTURIERE	126	54	196	34	13	120	83	92	42	5	124	18
alimentari e affini	19	8	14	3	2	18	16	14	10	1	10	4
delle pelli e del cuoio	7	—	4	—	—	3	6	5	—	—	1	—
tessili, del vestiario, abbigliamento, arredamento e affini	26	5	58	5	2	22	10	16	17	—	24	2
del legno	15	9	16	6	1	28	9	12	4	1	22	3
della carta e della cartotecnica	4	1	2	—	—	—	3	—	—	—	2	—
poligrafiche, editoriali e affini	2	2	4	1	2	1	2	5	1	1	16	1
metallurgiche e meccaniche	33	19	75	11	5	23	24	24	5	—	25	4
della trasformazione dei minerali non metalliferi	1	2	3	1	1	8	2	12	4	1	5	2
chimiche e affini	7	4	6	4	—	6	2	2	—	—	6	1
manifatturiere varie	12	4	14	3	—	11	9	2	1	1	13	1
INDUSTRIE DELLE COSTRUZIONI E DELLA INSTALLAZIONE DI IMPIANTI	23	25	52	9	5	32	34	37	15	6	69	11
PRODUZIONE E DISTRIBUZIONE DI ENERGIA ELETRICA E DI GAS - DISTRIBUZIONE DI ACQUA	—	—	—	—	—	—	2	—	—	—	—	1
COMMERCIO	323	298	666	146	65	404	374	482	140	50	589	109
commercio all'ingrosso	60	26	40	19	8	38	66	41	18	3	17	10
— di prodotti agricoli e alimentari	34	1	11	16	5	22	48	22	10	2	2	6
— di materie prime e ausiliarie non alimentari e di prodotti industriali non alimentari	26	25	29	3	3	16	18	19	8	1	15	4
commercio al minuto	237	236	569	108	46	316	249	380	107	40	483	79
— di generi alimentari	94	74	90	49	26	89	77	141	25	10	149	15
— di prodotti tessili e di articoli di vestiario, abbigliamento e arredamento	88	91	202	22	9	130	75	139	60	16	201	20
— di prodotti meccanici e affini	6	16	49	7	6	31	8	28	5	6	29	7
— di prodotti e articoli vari	43	45	217	24	1	54	86	59	12	5	92	20
— ambulante di generi alimentari	3	1	—	2	—	3	—	2	—	—	1	—
— ambulante di altri generi	3	9	11	4	4	9	3	11	5	3	11	17
alberghi e pubblici esercizi	12	23	20	12	5	31	37	50	10	6	52	17
attività ausiliarie del commercio	14	13	37	7	6	19	22	11	5	1	37	3
TRASPORTI E COMUNICAZIONI	5	24	24	13	9	20	20	25	9	2	40	2
trasporti	5	24	24	13	9	20	20	25	9	2	40	2
— terrestri	4	21	17	9	9	19	18	20	9	2	29	1
— per via d'acqua ed aerea	—	1	1	—	—	1	—	1	—	—	—	—
— attività ausiliarie	1	2	6	4	—	—	2	4	—	—	11	1
comunicazioni	—	—	—	—	—	—	—	—	—	—	—	—
CREDITO, ASSICURAZIONE E GESTIONI FINANZIARIE	—	—	—	—	—	—	1	—	—	—	—	—
credito	—	—	—	—	—	—	1	—	—	—	—	—
assicurazione	—	—	—	—	—	—	—	—	—	—	—	—
gestioni finanziarie	—	—	—	—	—	—	—	—	—	—	—	—
ATTIVITÀ E SERVIZI VARI	5	2	6	—	1	4	3	2	1	1	23	2
servizi ricreativi e affini	2	1	1	—	1	4	2	—	1	1	14	2
servizi per l'igiene e la pulizia	3	1	—	—	—	—	1	2	—	—	4	—
altri servizi	—	—	5	—	—	—	—	—	—	—	5	—
TOTALE	484	404	950	202	93	584	519	640	207	64	847	143

Segue TAV. 68 — FALLIMENTI DICHIARATI, SECONDO RAMI E CLASSI DI ATTIVITÀ ECONOMICA
Anno 1951

RAMI E CLASSI DI ATTIVITÀ ECONOMICA	DISTRETTI DI CORTE DI APPELLO											ITALIA
	NAPOLI	BARI	LECCE	POTENZA	CATAN- ZARO	REGGIO DI CALA- BRIA (sez.)	MESSINA	CATANIA	CALTA- NISSETTA	PALE- MO	CAGLIA- RI	
INDUSTRIE ESTRATTIVE.....	2	—	2	—	—	—	—	—	1	2	1	27
INDUSTRIE MANIFATTURIERE.....	178	18	19	2	5	4	4	19	4	17	15	1.192
alimentari e affini.....	12	3	3	1	2	1	1	6	2	5	7	162
delle pelli e del cuoio.....	7	—	—	—	—	—	—	4	—	3	—	40
tessili, del vestiario, abbigliamento, ar- redamento e affini.....	60	1	2	—	1	1	—	3	—	5	4	264
del legno.....	13	8	6	1	2	—	2	2	1	2	2	167
della carta e della cartotecnica.....	—	—	—	—	—	—	—	—	—	—	—	12
poligrafiche, editoriali e affini.....	3	2	1	—	—	—	—	—	—	1	—	45
metallurgiche e meccaniche.....	12	2	3	—	—	—	1	2	—	—	1	269
della trasformazione dei minerali non metalliferi.....	2	1	2	—	—	—	—	1	1	—	1	50
chimiche e affini.....	4	—	—	—	—	—	—	1	—	—	—	43
manifatturiere varie.....	65	1	2	—	—	—	—	—	—	1	—	140
INDUSTRIE DELLE COSTRUZIONI E DELLA INSTALLAZIONE DI IMPIANTI.....	67	7	7	—	2	—	6	7	—	18	—	432
PRODUZIONE E DISTRIBUZIONE DI ENERGIA ELETTRICA E DI GAS - DISTRIBUZIONE DI ACQUA.....	—	—	—	—	—	—	—	—	—	—	—	3
COMMERCIO.....	779	212	168	28	124	22	42	156	30	160	150	5.517
commercio all'ingrosso.....	17	5	5	2	8	1	1	21	1	6	5	418
— di prodotti agricoli e alimentari.....	5	2	2	1	2	1	1	17	1	6	5	222
— di materie prime e ausiliarie non ali- mentari e di prodotti industriali non alimentari.....	12	3	3	1	6	—	—	4	—	—	—	196
commercio al minuto.....	632	171	143	20	102	19	38	124	21	140	120	4.380
— di generi alimentari.....	151	52	49	15	33	6	13	36	6	32	41	1.273
— di prodotti tessili e di articoli di ve- stiario, abbigliamento e arredamento	167	82	51	2	42	6	14	63	7	49	45	1.581
— di prodotti meccanici e affini.....	8	12	5	—	3	2	1	13	1	9	11	263
— di prodotti e articoli vari.....	297	16	23	1	18	2	10	10	6	46	11	1.098
— ambulante di generi alimentari.....	—	2	2	—	1	—	—	—	—	—	1	18
— ambulante di altri generi.....	9	7	13	2	5	3	—	2	1	4	11	147
alberghi e pubblici esercizi.....	112	30	17	5	12	2	1	6	8	12	23	503
attività ausiliarie del commercio.....	18	6	3	1	2	—	2	5	—	2	2	216
TRASPORTI E COMUNICAZIONI.....	37	14	10	—	4	—	—	2	—	6	6	272
trasporti.....	37	14	10	—	4	—	—	2	—	6	6	272
— terrestri.....	35	11	8	—	3	—	—	2	—	3	5	225
— per via d'acqua ed aerea.....	—	—	—	—	—	—	—	—	—	1	—	5
— attività ausiliarie.....	2	3	2	—	1	—	—	—	—	2	1	42
comunicazioni.....	—	—	—	—	—	—	—	—	—	—	—	—
CREDITO, ASSICURAZIONE E GESTIONI FI- NANZIARIE.....	—	—	—	—	—	—	—	—	—	—	—	1
credito.....	—	—	—	—	—	—	—	—	—	—	—	1
assicurazione.....	—	—	—	—	—	—	—	—	—	—	—	—
gestioni finanziarie.....	—	—	—	—	—	—	—	—	—	—	—	—
ATTIVITÀ E SERVIZI VARI.....	6	3	4	1	1	—	—	2	1	1	1	70
servizi ricreativi e affini.....	6	1	4	1	—	—	—	1	—	1	1	44
servizi per l'igiene e la pulizia.....	—	2	—	—	—	—	—	1	1	—	—	15
altri servizi.....	—	—	—	—	1	—	—	—	—	—	—	11
TOTALE.....	1.069	254	210	31	136	26	52	186	36	204	173	7.514

Segue TAV. 68 — FALLIMENTI DICHIARATI, SECONDO RAMI E CLASSI DI ATTIVITÀ ECONOMICA

Anno 1952

RAMI E CLASSI DI ATTIVITÀ ECONOMICA	DISTRETTI DI CORTE DI APPELLO											
	TORINO	GENOVA	MILANO	BRESCIA	TRENTO	VENEZIA	BO- LOGNA	FIRENZE	ANCONA	PERUGIA	ROMA	L'AQUI- LA
INDUSTRIE ESTRATTIVE.....	—	7	1	1	—	1	1	5	—	—	3	—
INDUSTRIE MANIFATTURIERE.....	137	58	252	40	13	92	94	98	38	8	111	19
alimentari e affini	25	16	15	8	3	19	17	18	15	2	18	6
delle pelli e del cuoio	4	1	9	2	—	12	9	9	2	—	1	—
tessili, del vestiario, abbigliamento, ar- redamento e affini.....	30	5	80	7	—	13	12	24	7	1	13	2
del legno.....	16	9	16	1	4	11	8	12	5	2	26	2
della carta e della cartotecnica.....	—	—	9	—	—	1	2	2	1	—	3	—
poligrafiche, editoriali e affini.....	2	6	13	—	—	2	—	3	—	—	6	—
metallurgiche e meccaniche.....	43	15	82	11	5	17	26	20	4	1	25	3
della trasformazione dei minerali non metalliferi	—	1	3	2	—	6	3	1	1	1	4	2
chimiche e affini	4	3	9	2	—	4	6	6	—	1	7	—
manifatturiere varie	13	2	16	7	1	7	11	3	3	—	8	4
INDUSTRIE DELLE COSTRUZIONI E DELLA INSTALLAZIONE DI IMPIANTI.....	31	24	80	4	5	27	37	49	15	2	59	7
PRODUZIONE E DISTRIBUZIONE DI ENERGIA ELETTRICA E DI GAS - DISTRIBUZIONE DI ACQUA	—	—	1	—	—	—	—	—	—	—	—	—
COMMERCIO	268	309	599	126	63	301	329	419	109	44	619	93
commercio all'ingrosso	36	16	21	10	9	34	52	22	15	7	13	2
— di prodotti agricoli e alimentari.....	26	10	6	7	5	19	44	11	9	4	1	—
— di materie prime e ausiliarie non ali- mentari e di prodotti industriali non alimentari.....	10	6	15	3	4	15	8	11	6	3	12	2
commercio al minuto	204	243	437	107	42	220	226	332	86	31	507	72
— di generi alimentari	73	83	73	53	19	63	109	112	25	12	173	31
— di prodotti tessili e di articoli di ve- stuario, abbigliamento e arredamento	58	66	162	20	8	60	51	77	38	9	196	20
— di prodotti meccanici e affini.....	21	15	58	11	2	33	17	42	3	2	41	4
— di prodotti e articoli vari	45	70	135	22	13	55	39	84	6	6	91	7
— ambulante di generi alimentari.....	2	3	—	1	—	—	6	6	—	—	2	—
— ambulante di altri generi	5	6	9	—	—	9	4	11	14	2	4	10
alberghi e pubblici esercizi.....	17	37	29	5	9	27	33	49	7	5	76	15
attività ausiliarie del commercio.....	11	13	112	4	3	20	18	16	1	1	23	4
TRASPORTI E COMUNICAZIONI.....	21	24	14	11	12	18	36	20	6	6	29	2
trasporti	21	24	14	11	12	18	35	20	6	6	29	2
— terrestri.....	18	15	14	11	12	16	29	19	6	6	23	2
— per via d'acqua ed aerea.....	—	—	—	—	—	1	1	—	—	—	—	—
— attività ausiliarie	3	9	—	—	—	1	5	1	—	—	6	—
comunicazioni	—	—	—	—	—	—	1	—	—	—	—	—
CREDITO, ASSICURAZIONE E GESTIONI FI- NANZIARIE.....	—	—	2	—	—	—	—	—	—	—	—	—
credito	—	—	1	—	—	—	—	—	—	—	—	—
assicurazione.....	—	—	—	—	—	—	—	—	—	—	—	—
gestioni finanziarie.....	—	—	1	—	—	—	—	—	—	—	—	—
ATTIVITÀ E SERVIZI VARI	3	1	17	3	—	3	1	5	—	1	21	2
servizi ricreativi e affini	—	—	1	2	—	3	—	2	—	—	12	1
servizi per l'igiene e la pulizia	3	—	—	—	—	—	1	3	—	—	6	—
altri servizi	—	1	16	1	—	—	—	—	—	1	3	1
TOTALE...	460	423	966	185	93	442	498	596	168	61	842	123

Segue TAV. 68 — FALLIMENTI DICHIARATI, SECONDO RAMI E CLASSI DI ATTIVITÀ ECONOMICA

Anno 1952

RAMI E CLASSI DI ATTIVITÀ ECONOMICA	DISTRETTI DI CORTE DI APPELLO											ITALIA
	NAPOLI	BARI	LECCE	POTENZA	CATAN- ZARO	REGGIO DI CALA- BRIA (sez.)	MESSINA	CATANIA	CALTA- NISSETTA	PALER- MO	CAGLIA- RI	
INDUSTRIE ESTRATTIVE	3	2	—	—	1	—	—	2	1	—	—	28
INDUSTRIE MANIFATTURIERE	134	15	27	3	5	2	3	28	1	20	8	1 206
alimentari e affini	22	9	18	1	2	1	1	15	—	7	4	242
delle pelli e del cuoio	2	1	—	—	—	1	—	1	—	2	—	56
tessili, del vestiario, abbigliamento, ar- redamento e affini	23	—	1	—	—	—	1	1	—	1	—	221
del legno	16	5	3	1	2	—	—	5	—	4	2	150
della carta e della cartotecnica	—	—	—	—	—	—	—	—	—	—	—	18
poligrafiche, editoriali e affini	6	—	2	—	—	—	1	—	1	1	—	43
metallurgiche e meccaniche	13	—	2	1	1	—	—	2	—	2	2	275
della trasformazione dei minerali non metalliferi	1	—	—	—	—	—	—	—	—	1	—	26
chimiche e affini	3	—	—	—	—	—	—	3	—	1	—	49
manifatturiere varie	48	—	1	—	—	—	—	1	—	1	—	126
INDUSTRIE DELLE COSTRUZIONI E DELLA INSTALLAZIONE DI IMPIANTI	43	11	5	1	1	—	2	5	4	16	3	431
PRODUZIONE E DISTRIBUZIONE DI ENERGIA ELETTRICA E DI GAS - DISTRIBUZIONE DI ACQUA	—	—	—	—	—	—	—	—	—	—	1	2
COMMERCIO	733	105	151	14	84	15	28	107	32	145	101	4.794
commercio all'ingrosso	22	4	2	—	1	1	2	7	—	6	8	290
— di prodotti agricoli e alimentari	3	3	1	—	1	—	—	5	—	6	7	168
— di materie prime e ausiliarie non ali- mentari e di prodotti industriali non alimentari	19	1	1	—	—	1	2	—	—	—	1	122
commercio al minuto	598	81	131	12	72	10	24	92	29	122	82	3.760
— di generi alimentari	180	27	69	5	24	5	6	35	11	47	32	1.267
— di prodotti tessili e di articoli di ve- stuario, abbigliamento e arredamento	134	30	29	4	27	4	7	30	8	30	24	1.092
— di prodotti meccanici e affini	10	9	10	2	6	—	3	8	2	14	4	317
— di prodotti e articoli vari	269	8	15	1	8	—	8	16	7	25	10	940
— ambulante di generi alimentari	—	—	1	—	—	—	—	—	—	—	2	23
— ambulante di altri generi	5	7	7	—	7	1	—	3	1	6	10	121
alberghi e pubblici esercizi	91	15	14	1	11	3	2	7	3	13	11	480
attività ausiliarie del commercio	22	5	4	1	—	1	—	1	—	4	—	264
TRASPORTI E COMUNICAZIONI	28	6	3	1	1	—	—	6	—	4	5	253
trasporti	28	6	3	1	1	—	—	6	—	4	5	252
— terrestri	26	6	3	1	1	—	—	6	—	4	4	222
— per via d'acqua ed aerea	—	—	—	—	—	—	—	—	—	—	1	3
— attività ausiliarie	2	—	—	—	—	—	—	—	—	—	—	27
comunicazioni	—	—	—	—	—	—	—	—	—	—	—	1
CREDITO, ASSICURAZIONE E GESTIONI FINAN- ZIARIE	—	—	—	—	—	—	—	—	—	—	—	2
credito	—	—	—	—	—	—	—	—	—	—	—	1
assicurazione	—	—	—	—	—	—	—	—	—	—	—	—
gestioni finanziarie	—	—	—	—	—	—	—	—	—	—	—	1
ATTIVITÀ E SERVIZI VARI	4	—	6	2	—	—	—	1	2	2	—	74
servizi ricreativi e affini	4	—	5	—	—	—	—	1	—	1	—	32
servizi per l'igiene e la pulizia	—	—	1	—	—	—	—	—	2	1	—	17
altri servizi	—	—	—	2	—	—	—	—	—	—	—	25
TOTALE...	945	139	192	21	92	17	33	149	40	187	118	6.790

TAV. 69 - FALLIMENTI DICHIARATI, PER PROVINCIA E REGIONE, SECONDO RAMI E CLASSI DI ATTIVITÀ ECONOMICA

Anno 1951

PROVINCIE — REGIONI (a)	INDUSTRIE			COMMERCIO				TRASPORTI E COMUNICAZIONI		ALTRE ATTIVITÀ (b)	TOTALE
	N	Manifatturieri	Delle costruzioni edilizie e delle installazioni di impianti	N	All'ingrosso	Al minuto	Alberghi e pubblici esercizi	N	Trasporti terrestri		
Alessandria	7	6	—	34	9	24	1	2	2	—	43
Asti	1	1	—	14	—	11	2	—	—	1	16
Cuneo	2	2	—	25	1	24	—	—	—	1	28
Novara	19	17	2	40	4	33	3	—	—	—	59
Torino	107	89	17	177	44	116	5	2	1	3	289
Vercelli	13	9	4	23	2	20	—	1	1	—	37
PIEMONTE	149	124	23	313	60	228	11	5	4	5	472
VALLE D'AOSTA	2	2	—	10	—	9	1	—	—	—	12
Bergamo	18	16	2	51	9	36	4	5	2	—	74
Brescia	12	8	4	35	2	28	5	5	4	—	52
Como	7	12	1	46	4	39	3	6	4	—	65
Cremona	13	6	1	22	3	17	1	2	2	—	31
Mantova	6	4	2	37	5	26	2	1	1	—	44
Milano	190	142	44	542	34	463	12	14	10	6	752
Pavia	17	15	1	26	—	25	—	1	1	—	44
Sondrio	—	—	—	3	1	1	1	1	1	—	4
Varese	33	26	6	49	1	41	4	2	1	—	84
LOMBARDIA	296	229	61	811	59	676	32	37	26	6	1 150
Bolzano	15	10	5	53	7	38	4	9	9	—	77
Trento	3	3	—	12	1	8	1	—	—	1	16
TRENTINO-ALTO ADIGE	18	13	5	65	8	46	5	9	9	1	93
Belluno	4	3	1	6	1	5	—	1	1	—	11
Padova	38	29	8	98	5	83	8	8	8	1	145
Rovigo	2	1	1	50	2	46	2	—	—	—	52
Treviso	8	7	1	28	2	22	1	—	—	3	39
Venezia	38	27	10	89	14	64	6	3	2	—	130
Verona	34	26	7	54	5	42	3	5	5	—	93
Vicenza	12	11	—	11	1	9	1	1	1	—	24
VENETO	136	104	28	336	30	271	21	18	17	4	494
Gorizia	4	3	1	22	1	17	4	—	—	—	26
Udine	17	14	3	47	7	29	6	2	2	—	66
FRIULI - VENEZIA G.	21	17	4	69	8	46	10	2	2	—	92
Genova	44	33	11	174	14	139	10	17	14	1	236
Imperia	8	5	2	23	5	13	5	2	2	—	33
La Spezia	14	10	4	39	1	36	2	1	1	—	54
Savona	6	3	3	35	4	26	5	—	—	—	41
LIGURIA	72	51	20	271	24	214	22	20	17	1	364
Bologna	50	37	10	99	21	63	10	9	8	3	161
Ferrara	17	9	8	56	9	38	5	2	1	—	75
Forlì	17	10	7	86	3	70	11	1	1	—	104
Modena	—	—	—	17	7	10	—	1	1	—	18
Parma	11	8	2	27	4	15	3	4	4	1	43
Piacenza	9	8	1	35	5	22	4	2	2	—	46
Ravenna	5	1	4	25	7	16	1	—	—	—	30
Reggio nell'Emilia	12	10	2	29	10	15	3	1	1	—	42
EMILIA-ROMAGNA	121	83	34	374	66	249	37	20	18	4	519
Arezzo	13	10	3	39	8	23	8	1	1	—	53
Firenze	40	36	3	153	7	131	14	7	5	2	202
Grosseto	10	3	7	56	7	37	12	—	—	—	66
Livorno	16	8	8	69	4	58	7	4	3	—	89
Lucca	12	6	5	70	2	58	4	8	7	—	90
Massa Carrara	8	3	5	27	2	22	1	4	4	1	40
Pisa	21	13	8	50	12	34	4	2	2	—	73
Pistoia	16	14	2	26	1	22	1	2	1	—	44
Siena	3	2	1	19	—	17	—	1	1	—	23
TOSCANA	139	95	42	509	43	402	51	29	24	3	680

(a) La circoscrizione amministrativa regionale non sempre coincide con quella giudiziaria dei distretti di corte di appello. — (b) Credito, assicurazione e servizi vari.

Segue TAV. 69 — FALLIMENTI DICHIARATI, PER PROVINCIA E REGIONE, SECONDO RAMI E CLASSI DI ATTIVITÀ ECONOMICA

Anno 1951

PROVINCIE — REGIONI	INDUSTRIE			COMMERCIO				TRASPORTI E COMUNICAZIONI		ALTRE ATTIVITÀ	TOTALE
	N	Manifat- turiere	Delle costruzioni edilizie e delle installazioni di impianti	N	All'in- grosso	Al minuto	Alberghi e pubblici esercizi	N	Trasporti terrestri		
Perugia	7	4	3	33	3	26	3	—	—	1	41
Terni	4	1	3	17	—	14	3	2	2	—	23
UMBRIA	11	5	6	50	3	40	6	2	2	1	64
Ancona	13	11	2	41	8	25	6	1	1	1	56
Ascoli Piceno	12	10	2	37	7	26	3	3	3	—	52
Macerata	15	12	3	37	1	34	1	2	2	—	54
Pesaro Urbino	17	9	8	25	2	22	—	3	3	—	45
MARCHE	57	42	15	140	18	107	10	9	9	1	207
Frosinone	1	1	—	11	1	10	—	—	—	1	13
Latina	1	1	—	12	—	11	1	—	—	—	13
Rieti	3	2	1	12	2	9	1	—	—	—	15
Roma	189	119	68	533	14	435	47	39	28	22	783
Viterbo	1	1	—	21	—	18	3	1	1	—	23
LAZIO	195	124	69	589	17	483	52	40	29	23	847
Campobasso	1	1	—	32	2	27	3	2	2	—	35
Chieti	8	6	2	23	2	11	8	1	—	1	33
L'Aquila	3	—	2	21	3	18	—	1	1	1	26
Pescara	13	9	4	44	5	34	4	—	—	—	57
Teramo	6	3	3	21	—	16	5	—	—	—	27
ABRUZZI E MOLISE...	31	19	11	141	12	106	20	4	3	2	178
Avellino	5	3	1	26	2	21	3	2	2	1	34
Benevento	4	3	1	19	1	10	7	7	6	—	30
Caserta	7	7	—	39	3	33	3	2	3	—	48
Napoli	212	152	59	615	6	503	89	20	19	5	852
Salerno	20	14	6	51	3	40	7	4	4	—	75
CAMPANIA	248	149	67	750	15	607	109	35	33	6	1.039
Bari	23	17	6	184	3	147	28	12	9	3	222
Brindisi	4	1	3	32	1	25	6	—	—	—	36
Foggia	2	1	1	29	2	25	2	2	2	—	33
Lecce	7	7	—	48	2	43	2	3	3	3	61
Taranto	17	11	4	87	2	74	9	7	5	1	112
PUGLIA	53	37	14	380	10	314	47	24	19	7	464
Matera	—	—	—	8	—	6	2	—	—	—	8
Potenza	—	—	—	17	2	12	3	—	—	1	18
BASILICATA	—	—	—	25	2	18	5	—	—	1	26
Catanzaro	4	3	1	47	4	36	6	2	1	—	53
Cosenza	2	2	—	54	2	48	4	1	1	1	58
Reggio di Calabria	5	4	1	45	3	37	4	1	1	—	51
CALABRIA	11	9	2	146	9	121	14	4	3	1	162
Agrigento	2	1	1	26	2	22	2	—	—	1	29
Caltanissetta	1	1	—	17	1	10	6	—	—	—	18
Catania	23	17	6	113	20	84	4	2	2	2	140
Enna	4	3	—	14	—	12	2	—	—	1	19
Messina	10	4	6	42	1	38	1	—	—	—	52
Palermo	22	11	11	91	2	79	8	3	2	—	116
Ragusa	1	1	—	17	—	16	1	—	—	—	18
Siracusa	2	1	1	25	1	23	1	—	—	—	27
Trapani	13	5	6	43	2	39	2	3	1	—	59
SICILIA	78	44	31	388	29	323	27	8	5	4	478
Cagliari	11	10	—	78	4	55	17	3	3	—	92
Nuoro	1	1	—	14	—	10	4	1	1	1	17
Sassari	4	4	—	58	1	55	2	2	2	—	64
SARDEGNA	16	15	—	150	5	120	23	6	5	1	173
ITALIA ...	1.654	1.192	432	5.517	418	4.380	503	272	225	71	7.514

Segue TAV. 69 — FALLIMENTI DICHIARATI, PER PROVINCIA E REGIONE, SECONDO RAMI E CLASSI DI ATTIVITÀ ECONOMICA

Anno 1952

PROVINCIE — REGIONI (a)	INDUSTRIE			COMMERCIO				TRASPORTI E COMUNICAZIONI		ALTRE ATTIVITÀ (b)	TOTALE
	N	Manifatturiere	Delle costruzioni edilizie e delle installazioni di impianti	N	All'ingrosso	Al minuto	Alberghi e pubblici esercizi	N	Trasporti terrestri		
Alessandria	8	8	—	26	3	21	1	3	3	1	38
Asti	5	5	—	20	1	17	2	1	—	—	26
Cuneo	5	3	2	19	4	13	—	5	5	—	29
Novara	21	21	—	28	3	23	2	1	1	—	50
Torino	118	90	28	149	24	111	7	8	8	2	277
Vercelli	9	9	—	20	1	16	2	2	1	—	31
PIEMONTE	166	136	30	262	36	201	14	20	18	3	451
VALLE D'AOSTA.....	2	1	1	8	—	5	3	1	—	—	11
Bergamo	15	14	1	35	4	27	1	2	2	—	52
Brescia	11	7	3	46	2	39	4	5	5	1	63
Como	24	21	3	28	1	21	4	—	—	—	52
Cremona	9	9	—	12	1	11	—	1	1	—	22
Mantova	10	10	—	33	3	30	—	3	3	2	48
Milano	249	179	69	491	18	349	17	7	7	18	765
Pavia	26	24	2	30	1	27	2	5	5	1	62
Sondrio	3	1	1	8	—	6	2	—	—	—	11
Varese	32	27	5	41	1	33	4	2	2	—	75
LOMBARDIA	379	292	84	724	31	543	34	25	25	22	1.150
Bolzano	15	10	5	46	8	28	8	8	8	—	69
Trento	3	3	—	17	1	14	1	4	4	—	24
TRENTINO-ALTO ADIGE	18	13	5	63	9	42	9	12	12	—	93
Belluno	5	5	—	6	3	2	1	—	—	—	11
Padova	23	17	6	49	7	33	6	3	3	1	76
Rovigo	—	—	—	6	1	5	—	1	1	—	7
Treviso	7	6	1	25	2	19	1	—	—	—	32
Venezia	31	18	13	92	6	77	5	1	—	1	125
Verona	20	17	3	61	8	38	9	4	3	—	85
Vicenza	14	11	2	15	3	10	1	2	2	—	31
VENETO	100	74	25	254	30	184	23	11	9	2	367
Gorizia.....	10	8	2	16	—	13	3	2	2	—	28
Udine.....	10	10	—	31	4	23	1	5	5	1	47
FRIULI - VENEZIA G..	20	18	2	47	4	36	4	7	7	1	75
Genova	48	34	13	170	7	134	19	16	8	1	235
Imperia	6	4	2	29	1	23	5	3	3	—	38
La Spezia.....	15	10	5	64	5	45	12	2	2	—	81
Savona	9	6	2	24	2	21	1	1	—	—	34
LIGURIA	78	54	22	287	15	223	37	22	13	1	388
Bologna.....	65	45	19	110	18	76	12	6	6	—	181
Ferrara.....	11	6	5	55	4	39	9	8	8	—	74
Forlì	12	6	6	55	9	38	6	1	1	—	68
Modena	10	8	2	18	—	17	1	2	2	—	30
Parma	11	9	2	35	13	13	3	7	1	1	54
Piacenza.....	7	7	—	25	5	18	—	8	7	—	40
Ravenna.....	10	8	2	25	2	21	2	2	2	—	37
Reggio nell'Emilia	6	5	1	6	1	4	—	2	2	—	14
EMILIA-ROMAGNA	132	94	37	329	52	226	33	36	29	1	498
Arezzo	17	14	3	26	8	15	3	2	2	—	45
Firenze.....	58	43	13	122	3	97	18	3	3	2	185
Grosseto.....	14	8	6	42	2	32	7	—	—	—	56
Livorno.....	16	4	11	65	2	59	3	2	1	—	84
Lucca	16	8	6	58	1	41	9	4	4	1	79
Massa Carrara	11	4	2	21	1	19	—	2	2	—	34
Pisa	20	14	6	65	4	55	3	3	3	—	88
Pistoia.....	10	7	3	30	1	25	4	2	2	1	43
Sienna	1	—	1	11	1	8	2	4	4	—	16
TOSCANA	163	102	51	440	23	351	49	22	21	5	630

(a), (b) Cfr. note corrispondenti a pag. 141.

Segue TAV. 69 — FALLIMENTI DICHIARATI, PER PROVINCIA E REGIONE, SECONDO RAMI E CLASSI DI ATTIVITÀ ECONOMICA

Anno 1952

PROVINCIE — REGIONI	INDUSTRIE			COMMERCIO				TRASPORTI E COMUNICAZIONI		ALTRE ATTIVITÀ	TOTALE
	N	Manifat- turiere	Delle costruzioni edilizie e delle installazioni di impianti	N	All'in- grosso	Al minuto	Alberghi e pubblici esercizi	N	Trasporti terrestri		
Perugia	4	4	—	25	3	19	2	2	2	—	31
Terni	6	4	2	19	4	12	3	4	4	1	30
UMBRIA	10	8	2	44	7	31	5	6	6	1	61
Ancona	15	10	5	32	2	30	—	—	—	—	47
Ascoli Piceno	7	5	2	27	6	18	3	3	3	—	37
Macerata	16	14	2	26	5	17	3	1	1	—	43
Pesaro Urbino	15	9	6	24	2	21	1	2	2	—	41
MARCHE	53	38	15	109	15	86	7	6	6	—	168
Frosinone	1	1	—	13	1	10	2	—	—	—	14
Latina	3	2	1	19	2	12	5	—	—	—	22
Rieti	3	3	—	17	—	15	2	—	—	—	20
Roma	163	103	57	551	9	454	65	29	23	21	764
Viterbo	3	2	1	19	1	16	2	—	—	—	22
LAZIO	173	111	59	619	13	507	76	29	23	21	842
Campobasso	—	—	—	17	—	14	3	1	1	—	18
Chieti	11	8	3	40	2	31	4	2	2	1	54
L'Aquila	4	3	1	19	—	15	3	—	—	1	24
Pescara	5	5	—	16	—	14	2	—	—	—	21
Teramo	6	3	3	18	—	12	6	—	—	—	24
ABRUZZI E MOLISE...	26	19	7	110	2	86	18	3	3	-2	141
Avellino	3	—	2	23	4	17	2	1	1	1	28
Benevento	4	3	1	8	1	4	2	—	—	1	13
Caserta	4	2	2	29	1	22	5	1	1	—	34
Napoli	163	123	38	606	12	506	71	22	20	2	793
Salerno	7	7	—	51	4	36	8	4	4	—	62
CAMPANIA	181	135	43	717	22	585	88	28	26	4	930
Bari	25	15	8	81	2	64	11	4	4	—	110
Brindisi	2	2	—	30	—	25	5	1	1	2	35
Foggia	3	—	3	25	2	17	5	2	2	—	30
Lecce	11	10	1	53	1	48	2	1	1	1	66
Taranto	19	15	4	69	1	59	7	1	1	3	92
PUGLIA	60	42	16	258	6	213	30	9	9	6	333
Matera	—	—	—	1	—	1	—	—	—	—	1
Potenza	3	2	1	10	—	9	—	—	—	2	15
BASILICATA	3	2	1	11	—	10	—	—	—	2	16
Catanzaro	4	3	—	45	—	40	5	—	—	—	49
Cosenza	3	2	1	31	—	27	4	1	1	—	35
Reggio di Calabria	2	2	—	23	2	15	5	—	—	—	25
CALABRIA	9	7	1	99	2	82	14	1	1	—	109
Agrigento	5	3	2	20	—	18	2	2	2	—	27
Caltanissetta	2	2	—	19	—	17	2	—	—	1	22
Catania	27	23	2	77	6	66	4	4	4	1	109
Enna	5	—	4	17	—	15	2	—	—	1	23
Messina	5	3	2	28	2	24	2	—	—	—	33
Palermo	24	15	9	96	6	78	9	2	2	2	124
Ragusa	3	1	2	4	—	3	1	—	—	—	7
Siracusa	4	3	1	22	1	20	1	2	2	—	28
Trapani	7	2	5	29	—	26	2	—	—	—	36
SICILIA	82	52	27	312	15	267	25	10	10	5	409
Cagliari	7	5	2	53	6	40	7	4	3	—	64
Nuoro	—	—	—	11	1	7	3	—	—	—	11
Sassari	5	3	1	37	1	35	1	1	1	—	43
SARDEGNA	12	8	3	101	8	82	11	5	4	—	118
ITALIA...	1.667	1.206	431	4.794	290	3.760	480	253	222	76	6.790

TAV. 70— FALLIMENTI CHIUSI, SECONDO IL MODO DI CHIUSURA E L'ATTIVITÀ ECONOMICA DEI FALLITI

Anni 1951-1952

A — INDUSTRIA

Ammontare in milioni di lire

DISTRETTI DI CORTE DI APPELLO	PAGAMENTO INTEGRALE			CONCORDATO			LIQUIDAZIONE E RIPARTIZIONE DELL'ATTIVO			INSUFFICIENZA O MANCANZA DI ATTIVO			TOTALE		
	N	Ammontare		N	Ammontare		N	Ammontare		N	Ammontare		N	Ammontare	
		attivo	passivo		attivo	passivo		attivo	passivo		attivo	passivo		attivo	passivo
ANNO 1951															
Torino	7	17,0	15,7	12	17,9	36,7	34	45,7	180,7	8	0,1	6,6	61	80,7	239,7
Genova	2	7,2	7,2	6	29,3	73,0	11	17,3	96,7	6	0,2	6,9	25	54,0	183,8
Milano	13	713,9	695,1	15	231,4	459,6	42	108,8	551,1	32	36,4	280,8	102	1.090,5	1.986,6
Brescia	3	4,4	1,4	2	72,3	91,9	7	5,6	20,2	5	1,5	7,2	17	83,8	120,7
Trento	1	1,2	1,0	—	—	—	2	1,4	8,5	—	—	—	3	2,6	9,5
Venezia	5	39,7	38,9	12	56,1	103,3	7	3,2	17,1	11	0,1	3,8	35	99,1	163,1
Bologna	5	14,5	6,5	4	25,7	44,5	21	48,9	156,1	11	0,6	14,6	41	89,7	221,7
Firenze	3	6,6	5,1	7	22,5	54,8	17	13,9	50,5	14	0,2	12,9	41	43,2	123,3
Ancona	3	9,6	6,4	2	5,5	29,5	6	1,4	11,0	2	—	0,4	13	16,5	47,3
Perugia	—	—	—	—	—	—	—	—	—	1	..	1,3	1	..	1,3
Roma	10	15,7	14,8	2	99,1	145,1	2	10,5	20,6	11	0,2	7,8	25	125,5	188,3
L'Aquila	2	93,7	47,3	3	12,8	19,0	—	—	—	2	—	1,4	7	106,5	67,7
Napoli	26	9,2	7,8	8	6,4	15,9	11	7,6	31,9	57	0,4	11,1	102	23,6	66,7
Bari	—	—	—	1	0,4	0,5	—	—	—	3	—	1,0	4	0,4	1,5
Lecce	4	3,1	1,2	2	5,6	18,1	2	2,0	4,7	3	0,1	10,6	11	10,8	34,6
Potenza	1	0,4	0,3	—	—	—	—	—	—	—	—	—	1	0,4	0,3
Catanzaro	2	1,2	0,9	1	0,6	0,8	1	0,1	1,8	2	..	0,3	6	1,9	3,8
Reggio di Calabria (sez.)	—	—	—	—	—	—	2	0,6	14,4	—	—	—	2	0,6	14,4
Messina	—	—	—	—	—	—	1	0,2	7,3	—	—	—	1	0,2	7,3
Catania	—	—	—	2	1,4	7,4	—	—	—	1	..	0,2	3	1,4	7,6
Caltanissetta	1	3,7	3,4	—	—	—	—	—	—	1	—	0,2	2	3,7	3,6
Palermo	1	0,6	..	2	0,7	1,8	—	—	—	10	0,1	108,1	13	1,4	109,9
Cagliari	—	—	—	—	—	—	—	—	—	—	—	—	—	—	—
ITALIA...	89	941,7	853,0	81	587,7	1.101,9	166	267,2	1.172,6	180	39,9	475,2	516	1.836,5	3.602,7

ANNO 1952

Torino	10	22,7	18,0	23	843,3	2.080,2	42	69,2	290,2	13	0,1	9,3	88	935,3	2.397,7
Genova	6	4,7	2,1	6	120,6	237,8	18	23,2	89,3	17	2,3	25,4	47	150,8	354,6
Milano	7	16,1	9,2	27	220,0	502,4	55	193,8	660,6	62	39,6	274,8	151	469,5	1.447,0
Brescia	4	6,1	5,2	8	99,0	274,4	9	16,1	79,2	6	0,3	18,4	27	121,5	377,2
Trento	—	—	—	—	—	—	1	0,2	1,6	3	—	1,7	4	0,2	3,3
Venezia	3	19,2	15,7	8	127,2	250,6	17	30,2	96,0	25	0,2	14,2	53	176,8	376,5
Bologna	5	4,6	4,5	10	44,2	125,7	27	44,7	178,3	12	0,2	10,6	54	93,7	319,1
Firenze	7	87,5	68,3	8	84,1	166,4	16	24,5	76,3	19	0,2	35,5	50	196,3	346,5
Ancona	3	24,8	12,6	6	52,8	83,0	15	8,5	30,9	7	0,8	10,2	31	86,9	136,7
Perugia	1	0,7	0,7	—	—	—	1	0,6	1,0	—	—	—	2	1,3	1,7
Roma	12	26,2	24,6	6	83,2	134,0	9	8,6	29,7	24	1,1	75,9	51	119,1	264,2
L'Aquila	1	20,7	7,4	2	5,8	12,8	1	0,2	1,4	2	0,1	0,5	6	26,8	22,1
Napoli	29	22,3	20,9	8	7,0	18,4	18	4,0	17,1	91	0,3	46,2	146	33,6	102,6
Bari	1	4,9	4,6	2	25,0	40,9	2	1,4	9,9	5	1,2	13,3	10	32,5	68,7
Lecce	3	2,5	0,4	4	22,5	43,2	2	0,9	4,1	4	0,2	2,0	13	26,1	49,7
Potenza	1	0,4	0,1	—	—	—	—	—	—	1	—	1,3	2	0,4	1,4
Catanzaro	—	—	—	2	62,7	79,4	1	0,2	2,7	1	—	1,2	4	62,9	83,3
Reggio di Calabria (sez.)	—	—	—	—	—	—	—	—	—	2	..	0,9	2	..	0,9
Messina	—	—	—	5	3,7	16,3	3	0,7	4,5	—	—	—	8	4,4	20,8
Catania	2	4,7	3,4	2	2,7	8,3	3	4,4	20,5	9	0,1	10,0	16	11,9	42,2
Caltanissetta	—	—	—	—	—	—	—	—	—	1	—	..	1	—	..
Palermo	3	2,7	2,7	4	18,4	50,1	3	1,3	5,9	5	..	2,2	15	22,4	60,9
Cagliari	1	0,8	0,8	4	31,8	61,0	3	0,2	2,2	3	—	0,7	11	32,8	64,7
ITALIA...	99	271,6	201,2	135	1.854,0	4.184,9	246	432,9	1.601,4	312	46,7	554,3	792	2.605,2	6.541,8

Segue TAV. 70 — FALLIMENTI CHIUSI, SECONDO IL MODO DI CHIUSURA E L'ATTIVITÀ ECONOMICA DEI FALLITI

Anni 1951-1952

B — COMMERCIO

Ammontare in milioni di lire

DISTRETTI DI CORTE DI APPELLO	PAGAMENTO INTEGRALE			CONCORDATO			LIQUIDAZIONE E RIPARTIZIONE DELL'ATTIVO			INSUFFICIENZA O MANCANZA DI ATTIVO			TOTALE		
	N	Ammontare		N	Ammontare		N	Ammontare		N	Ammontare		N	Ammontare	
		attivo	passivo		attivo	passivo		attivo	passivo		attivo	passivo		attivo	passivo
ANNO 1951															
Torino.....	17	18,0	16,5	35	89,4	231,4	61	44,6	247,1	47	0,9	38,7	160	152,9	533,7
Genova.....	14	27,4	17,8	21	23,4	65,8	33	17,7	142,5	58	1,6	70,2	126	70,1	296,3
Milano.....	33	170,3	155,6	37	229,4	579,5	71	79,8	845,3	110	16,9	268,4	251	496,4	1.848,8
Brescia.....	11	69,4	61,3	5	8,1	17,1	13	7,8	44,7	18	0,6	17,0	47	85,9	140,1
Trento.....	1	0,2	0,2	9	15,8	56,3	5	6,4	21,9	12	0,1	12,4	27	22,5	90,8
Venezia.....	12	8,3	7,2	26	95,1	220,9	40	23,8	111,6	51	0,6	40,4	129	127,8	380,1
Bologna.....	4	1,3	1,0	26	114,0	330,2	48	44,9	226,5	49	0,9	96,9	127	161,1	654,6
Firenze.....	18	28,6	19,7	46	85,2	202,8	45	32,5	131,1	46	1,3	31,4	155	147,6	385,0
Ancona.....	4	6,6	6,2	10	16,3	43,9	17	17,4	59,2	23	0,8	21,4	54	41,1	130,7
Perugia.....	1	0,1	0,1	3	1,9	6,5	2	0,5	1,6	1	—	0,4	7	2,5	8,6
Roma.....	26	11,9	9,6	17	75,4	164,0	22	21,4	104,0	67	1,3	99,7	132	110,0	377,3
L'Aquila.....	2	1,7	1,6	9	5,2	16,3	4	1,5	6,1	9	0,2	11,6	24	8,6	35,6
Napoli.....	56	37,1	33,8	34	73,2	201,5	41	17,8	94,9	203	1,4	68,6	334	129,5	398,8
Bari.....	9	13,6	11,0	14	19,2	42,6	—	—	—	43	0,3	21,4	66	33,1	75,0
Lecce.....	8	8,8	7,9	36	55,8	151,8	5	1,0	7,7	30	0,3	15,0	79	65,9	182,4
Potenza.....	4	4,2	4,0	2	2,2	4,3	—	—	—	7	0,1	2,9	13	6,5	11,2
Catanzaro.....	3	6,0	3,8	25	17,0	46,3	6	5,1	27,5	26	0,4	10,7	60	28,5	88,3
Reggio di Calabria (sez.)	1	3,1	3,1	—	—	—	—	—	—	10	..	5,5	11	3,1	8,6
Messina.....	1	5,8	..	12	15,6	51,9	4	1,8	9,5	2	..	25,7	19	23,2	87,1
Catania.....	2	8,1	7,9	32	62,7	134,6	5	0,8	4,0	13	0,4	9,6	52	72,0	156,1
Caltanissetta.....	2	4,2	4,2	6	3,8	15,2	2	0,2	1,8	5	0,1	3,7	15	8,3	24,9
Palermo.....	5	4,5	1,9	9	4,0	15,1	1	0,2	1,4	21	0,2	17,2	36	8,9	35,6
Cagliari.....	1	1,0	0,1	23	29,6	70,8	2	0,3	5,2	13	..	4,9	39	30,9	81,0
ITALIA.....	235	440,2	374,5	437	1.042,3	2.668,8	427	325,5	2.093,6	864	28,4	893,7	1.963	1.836,4	6.030,6

ANNO 1952

Torino.....	27	41,9	39,1	40	136,4	317,5	82	70,9	380,4	47	1,1	62,3	196	250,3	799,3
Genova.....	7	55,8	23,4	24	62,7	169,4	52	25,3	189,3	86	5,1	152,6	169	148,9	534,7
Milano.....	47	82,1	69,5	45	453,4	1.423,9	106	196,6	944,7	172	59,6	500,1	370	791,7	2.938,2
Brescia.....	7	11,6	10,8	10	12,8	38,5	33	16,5	106,2	31	0,3	33,0	81	41,2	188,5
Trento.....	7	23,0	20,1	4	1,6	3,9	10	12,2	73,6	17	2,0	22,8	38	38,8	120,4
Venezia.....	16	14,9	11,1	39	82,9	169,8	51	36,5	164,2	106	1,2	95,1	212	135,5	440,2
Bologna.....	16	48,9	33,0	42	140,3	569,1	89	145,0	740,9	92	2,5	94,0	239	336,7	1.437,0
Firenze.....	33	32,4	25,6	51	120,0	261,0	70	51,9	297,7	88	3,9	79,4	242	208,2	663,7
Ancona.....	9	12,9	9,4	34	68,8	142,5	26	29,4	94,7	29	0,8	31,1	98	111,9	277,7
Perugia.....	—	—	—	13	21,8	62,7	12	7,6	35,9	9	0,2	19,3	34	29,6	117,9
Roma.....	41	36,7	33,3	25	87,3	207,5	48	32,2	234,1	126	4,1	146,5	240	160,3	621,4
L'Aquila.....	2	0,7	0,7	22	34,7	199,3	10	2,9	18,5	14	0,2	5,5	48	38,5	224,0
Napoli.....	79	44,8	39,2	43	64,4	171,8	53	21,1	154,8	279	14,9	286,9	454	145,2	652,7
Bari.....	22	47,3	12,9	19	34,2	75,4	6	2,4	22,3	34	0,5	17,4	81	84,4	128,0
Lecce.....	13	6,1	3,8	18	16,9	39,0	17	9,1	31,4	37	0,4	16,9	85	32,5	91,1
Potenza.....	3	1,1	0,7	6	3,2	8,2	—	—	—	6	0,1	4,6	15	4,4	13,5
Catanzaro.....	7	17,1	8,0	17	25,0	66,3	12	3,3	15,5	29	0,3	12,3	65	45,7	102,1
Reggio di Calabria (sez.)	2	0,3	0,2	—	—	—	1	0,4	6,0	17	..	65,9	20	0,7	72,1
Messina.....	2	0,1	..	10	16,0	68,5	9	2,5	33,5	4	—	4,3	25	18,6	106,3
Catania.....	6	17,2	14,8	35	68,7	189,1	8	1,6	14,8	25	0,8	14,1	74	88,3	232,8
Caltanissetta.....	—	—	—	4	3,8	10,2	—	—	—	11	0,1	3,8	15	3,9	14,0
Palermo.....	5	34,0	29,3	26	73,4	219,7	5	2,0	20,2	28	0,7	67,8	64	110,1	337,0
Cagliari.....	11	27,4	11,3	34	105,3	237,7	13	4,9	26,2	33	..	10,6	91	137,6	285,8
ITALIA.....	362	556,3	396,2	561	1.633,6	4.651,0	713	674,3	3.604,9	1.320	98,8	1.746,3	2.956	2.963,0	10.398,4

Segue TAV. 70 — FALLIMENTI CHIUSI, SECONDO IL MODO DI CHIUSURA E L'ATTIVITÀ ECONOMICA DEI FALLITI

Anni 1951-1952

C — ALTRE ATTIVITÀ (a)

Ammontare in milioni di lire

DISTRETTI DI CORTE DI APPELLO	PAGAMENTO INTEGRALE			CONCORDATO			LIQUIDAZIONE E RIPARTIZIONE DELL'ATTIVO			INSUFFICIENZA O MANCANZA DI ATTIVO			TOTALE		
	N	Ammontare		N	Ammontare		N	Ammontare		N	Ammontare		N	Ammontare	
		attivo	passivo		attivo	passivo		attivo	passivo		attivo	passivo		attivo	passivo
ANNO 1951															
Torino	1	0,3	0,3	2	1,1	2,2	3	2,6	10,3	3	0,1	0,9	9	4,1	13,7
Genova	4	0,8	0,6	—	—	—	2	1,9	2,6	3	0,1	9,2	9	2,8	12,4
Milano	5	476,9	474,5	3	1,4	3,1	4	65,6	148,7	3	0,4	6,9	15	544,3	633,2
Brescia	—	—	—	1	4,9	11,6	2	2,6	11,7	1	0,1	1,4	4	7,6	24,7
Trento	1	0,9	0,7	1	1,6	4,3	1	3,0	5,9	—	—	—	3	5,5	10,9
Venezia	1	1,9	1,8	2	0,9	1,8	2	0,7	11,7	3	—	3,7	8	3,5	19,0
Bologna	—	—	—	—	—	—	6	4,5	19,5	3	0,1	8,4	9	4,6	27,9
Firenze	3	1,7	1,6	2	3,2	5,6	4	3,1	9,0	4	—	1,0	13	8,0	17,2
Ancona	—	—	—	—	—	—	—	—	—	1	—	0,3	1	—	0,3
Perugia	—	—	—	—	—	—	—	—	—	—	—	—	—	—	—
Roma	2	3,7	2,3	2	1,1	3,8	1	0,4	1,7	5	0,1	3,9	10	5,3	11,7
L'Aquila	—	—	—	—	—	—	1	0,1	2,1	—	—	—	1	0,1	2,1
Napoli	4	2,6	2,1	1	0,9	2,0	2	0,4	4,8	9	—	10,5	16	3,9	19,4
Bari	1	0,2	0,2	—	—	—	—	—	—	—	—	—	1	0,2	0,2
Lecce	1	0,1	—	1	2,7	7,2	—	—	—	—	—	—	2	2,8	7,2
Potenza	—	—	—	1	1,3	1,7	—	—	—	—	—	—	1	1,3	1,7
Catanzaro	—	—	—	1	0,4	1,1	—	—	—	—	—	—	1	0,4	1,1
Reggio di Calabria (sez.)	—	—	—	—	—	—	—	—	—	—	—	—	—	—	—
Messina	—	—	—	—	—	—	—	—	—	—	—	—	—	—	—
Catania	—	—	—	1	1,1	33,9	—	—	—	—	—	—	1	1,1	33,9
Caltanissetta	—	—	—	—	—	—	—	—	—	—	—	—	—	—	—
Palermo	—	—	—	—	—	—	—	—	—	1	—	0,2	1	—	0,2
Cagliari	—	—	—	—	—	—	—	—	—	—	—	—	—	—	—
ITALIA...	23	489,1	484,1	18	20,6	78,3	28	84,9	228,0	36	0,9	46,4	105	595,5	836,8
ANNO 1952															
Torino	5	4,8	4,3	—	—	—	7	11,4	47,1	1	—	0,3	13	16,2	51,7
Genova	5	5,7	4,7	2	3,1	4,5	3	2,4	4,6	3	0,2	4,0	13	11,4	17,8
Milano	2	0,8	0,8	3	1,0	4,3	8	4,1	26,7	10	2,5	34,0	23	8,4	65,8
Brescia	—	—	—	—	—	—	3	6,0	15,2	1	—	0,1	4	6,0	15,3
Trento	—	—	—	—	—	—	—	—	—	2	—	1,7	2	—	1,7
Venezia	2	5,4	4,4	3	11,1	26,2	2	4,8	8,5	5	—	4,7	12	21,6	43,8
Bologna	3	10,0	5,3	2	30,4	54,3	9	14,3	32,8	3	—	4,8	17	54,7	97,2
Firenze	—	—	—	1	4,0	9,5	6	11,2	34,3	3	0,1	0,5	10	15,3	44,3
Ancona	—	—	—	4	9,3	20,3	—	—	—	3	0,1	11,1	7	9,4	31,4
Perugia	—	—	—	—	—	—	2	0,9	3,4	3	—	0,8	5	0,9	4,2
Roma	2	1,3	1,0	3	6,3	12,1	3	1,5	9,0	8	0,7	5,2	16	9,8	27,3
L'Aquila	1	0,3	0,2	—	—	—	—	—	—	1	0,3	0,5	2	0,6	0,7
Napoli	9	11,5	10,9	—	—	—	2	0,2	3,0	7	—	1,9	18	11,7	15,8
Bari	1	0,3	0,1	—	—	—	—	—	—	—	—	—	1	0,3	0,1
Lecce	2	20,8	19,5	2	19,6	42,3	—	—	—	1	—	2,1	5	40,4	63,9
Potenza	—	—	—	—	—	—	—	—	—	—	—	—	—	—	—
Catanzaro	—	—	—	3	7,0	10,2	—	—	—	1	0,1	1,7	4	7,1	11,9
Reggio di Calabria (sez.)	—	—	—	—	—	—	—	—	—	—	—	—	—	—	—
Messina	—	—	—	—	—	—	—	—	—	—	—	—	—	—	—
Catania	—	—	—	2	0,8	2,0	—	—	—	1	0,2	0,6	3	1,0	2,6
Caltanissetta	—	—	—	—	—	—	—	—	—	1	—	0,7	1	—	0,7
Palermo	—	—	—	1	—	1,1	—	—	—	2	0,1	0,7	3	0,1	1,8
Cagliari	1	0,2	0,1	—	—	—	1	0,3	2,7	—	—	—	2	0,5	2,8
ITALIA...	33	61,1	51,3	26	92,9	186,8	46	57,1	187,3	56	4,3	75,4	161	215,4	500,8

(a) Trasporti e comunicazioni, credito e assicurazione, servizi.

Segue TAV. 70 — FALLIMENTI CHIUSI, SECONDO IL MODO DI CHIUSURA E L'ATTIVITÀ ECONOMICA DEI FALLITI

Anni 1951-1952

D — TOTALE

Ammontare in milioni di lire

DISTRETTI DI CORTE DI APPELLO	PAGAMENTO INTEGRALE			CONCORDATO			LIQUIDAZIONE E RIPARTIZIONE DELL'ATTIVO			INSUFFICIENZA O MANCANZA DI ATTIVO			TOTALE		
	N	Ammontare		N	Ammontare		N	Ammontare		N	Ammontare		N	Ammontare	
		attivo	passivo		attivo	passivo		attivo	passivo		attivo	passivo		attivo	passivo
ANNO 1951															
Torino.....	25	35,3	32,5	49	108,4	270,3	98	92,9	438,1	58	1,1	46,2	230	237,7	787,1
Genova.....	20	35,4	25,6	27	52,7	138,8	46	36,9	241,8	67	1,9	86,3	160	126,9	492,5
Milano.....	51	1 361,1	1 325,2	55	462,2	1.042,2	117	254,2	1.545,1	145	53,7	556,1	368	2.131,2	4.468,6
Brescia.....	14	73,8	62,7	8	85,3	120,6	22	16,0	76,6	24	2,2	25,6	68	177,3	285,5
Trento.....	3	2,3	1,9	10	17,4	60,6	8	10,8	36,3	12	0,1	12,4	33	30,6	111,2
Venezia.....	18	49,9	47,9	40	152,1	326,0	49	27,7	140,4	65	0,7	47,9	172	230,4	562,2
Bologna.....	9	15,8	7,5	30	139,7	374,7	75	98,3	402,1	63	1,6	119,9	177	255,4	904,2
Firenze.....	24	36,9	26,4	55	110,9	263,2	66	49,5	190,6	64	1,5	45,3	209	198,8	525,5
Ancona.....	7	16,2	12,6	12	21,8	73,4	23	18,8	70,2	26	0,8	22,1	68	57,6	178,3
Perugia.....	1	0,1	0,1	3	1,9	6,5	2	0,5	1,6	2	..	1,7	8	2,5	9,9
Roma.....	38	31,3	26,7	21	175,6	312,9	25	32,3	126,3	83	1,6	111,4	167	240,8	577,3
L'Aquila.....	4	95,4	48,9	12	18,0	35,3	5	1,6	8,2	11	0,2	13,0	32	115,2	105,4
Napoli.....	86	48,9	43,7	43	80,5	219,4	54	25,8	131,6	269	1,8	90,2	452	157,0	484,9
Bari.....	10	13,8	11,2	15	19,6	43,1	—	—	—	46	0,3	22,4	71	33,7	76,7
Lecce.....	13	12,0	9,1	39	64,1	177,1	7	3,0	12,4	33	0,4	25,6	92	79,5	224,2
Potenza.....	5	4,6	4,3	3	3,5	6,0	—	—	—	7	0,1	2,9	15	8,2	13,2
Catanzaro.....	5	7,2	4,7	27	18,0	48,2	7	5,2	29,3	28	0,4	11,0	67	30,8	93,2
Reggio di Calabria (sez.)	1	3,1	3,1	—	—	—	2	0,6	14,4	10	..	5,5	13	3,7	23,0
Messina.....	1	5,8	..	12	15,6	51,9	5	2,0	16,8	2	..	25,7	20	23,4	94,4
Catania.....	2	8,1	7,9	35	65,2	175,9	5	0,8	4,0	14	0,4	9,8	56	74,5	197,6
Caltanissetta.....	3	7,9	7,6	6	3,8	15,2	2	0,2	1,8	6	0,1	3,9	17	12,0	28,5
Palermo.....	6	5,1	1,9	11	4,7	16,9	1	0,2	1,4	32	0,3	125,5	50	10,3	145,7
Cagliari.....	1	1,0	0,1	23	29,6	70,8	2	0,3	5,2	13	..	4,9	39	30,9	81,0
ITALIA...	347	1 871,0	1 711,6	536	1.650,6	3 849,0	621	677,6	3.494,2	1.080	69,2	1.415,3	2.584	4.268,4	10 470,1
ANNO 1952															
Torino.....	42	69,4	61,4	63	979,7	2.397,7	131	151,5	717,7	61	1,2	71,9	297	1.201,8	3.248,7
Genova.....	18	66,2	30,2	32	186,4	411,7	73	50,9	283,2	106	7,6	182,0	229	311,1	907,1
Milano.....	56	99,0	79,5	75	674,4	1.930,6	169	394,5	1.632,0	244	101,7	808,9	544	1.269,6	4.451,0
Brescia.....	11	17,7	16,0	18	111,8	312,9	45	38,6	200,6	38	0,6	51,5	112	168,7	581,0
Trento.....	7	23,0	20,1	4	1,6	3,9	11	12,4	75,2	22	2,0	26,2	44	39,0	125,4
Venezia.....	21	39,5	31,2	50	221,5	446,6	70	71,5	268,7	136	1,4	114,0	277	333,9	860,5
Bologna.....	24	63,5	42,8	54	214,9	749,1	125	204,0	952,0	107	2,7	109,4	310	485,1	1.853,3
Firenze.....	40	119,9	93,9	60	208,1	436,9	92	87,6	408,3	110	4,2	115,4	302	419,8	1.054,5
Ancona.....	12	37,7	22,0	44	130,9	245,8	41	37,9	125,6	39	1,7	52,4	136	208,2	445,8
Perugia.....	1	0,7	0,7	13	21,8	62,7	15	9,1	40,3	12	0,2	20,1	41	31,8	123,8
Roma.....	55	64,2	58,9	34	176,8	353,6	60	42,3	272,8	158	5,9	227,6	307	289,2	912,9
L'Aquila.....	4	21,7	8,3	24	40,5	212,1	11	3,1	19,9	17	0,6	6,5	56	65,9	246,8
Napoli.....	117	78,6	71,0	51	71,4	190,2	73	25,3	174,9	377	15,2	335,0	618	190,5	771,1
Bari.....	24	52,5	17,6	21	59,2	116,3	8	3,8	32,2	39	1,7	30,7	92	117,2	196,8
Lecce.....	18	29,4	23,7	24	59,0	124,5	19	10,0	35,5	42	0,6	21,0	103	99,0	204,7
Potenza.....	4	1,5	0,8	6	3,2	8,2	—	—	—	7	0,1	5,9	17	4,8	14,9
Catanzaro.....	7	17,1	8,0	22	94,7	155,9	13	3,5	18,2	31	0,4	15,2	73	115,7	197,3
Reggio di Calabria (sez.)	2	0,3	0,2	—	—	—	1	0,4	6,0	19	..	66,8	22	0,7	73,0
Messina.....	2	0,1	..	15	19,7	84,8	12	3,2	38,0	4	—	4,3	33	23,0	127,1
Catania.....	8	21,9	18,2	39	72,2	199,4	11	6,0	35,3	35	1,1	24,7	93	101,2	277,6
Caltanissetta.....	—	—	—	4	3,8	10,2	—	—	—	13	0,1	4,5	17	3,9	14,7
Palermo.....	8	36,7	32,0	31	91,8	270,9	8	3,3	26,1	35	0,8	70,7	82	132,6	399,7
Cagliari.....	13	28,4	12,2	38	137,1	298,7	17	5,4	31,1	36	..	11,3	104	170,9	353,3
ITALIA...	494	889,0	648,7	722	3.580,5	9.022,7	1.005	1.164,3	5.393,6	1.688	149,8	2.376,0	3.909	5.783,6	17.441,0

TAV. 71 — FALLIMENTI CHIUSI, SECONDO LA QUALITÀ E L'ATTIVITÀ ECONOMICA DEI FALLITI (a)

Anni 1951-1952

A — INDUSTRIA

Ammontare in milioni di lire

DISTRETTI DI CORTE DI APPELLO	INDIVIDUI			SOCIETÀ						TOTALE					
	N	Ammontare		Di fatto		Altre		Totale		N	Ammontare				
		attivo	passivo	N	Ammontare		N	Ammontare			N	Ammontare			
					attivo	passivo		attivo	passivo			attivo	passivo		
ANNO 1951															
Torino	40	42,1	109,0	9	10,9	36,7	12	27,7	94,0	21	38,6	130,7	61	80,7	239,7
Genova	13	27,2	72,7	—	—	—	12	26,8	111,1	12	26,8	111,1	25	54,0	183,8
Milano	65	130,5	532,8	8	26,1	87,0	29	933,9	1.366,8	37	960,0	1.453,8	102	1.090,5	1.986,6
Brescia	16	83,0	118,1	—	—	—	1	0,8	2,6	1	0,8	2,6	17	83,8	120,7
Trento	1	0,2	0,9	—	—	—	2	2,4	8,6	2	2,4	8,6	3	2,6	9,5
Venezia	30	41,7	91,7	—	—	—	5	57,4	71,4	5	57,4	71,4	35	99,1	163,1
Bologna	29	54,8	134,4	4	11,7	48,3	8	23,2	39,0	12	34,9	87,3	41	89,7	221,7
Firenze	30	39,6	106,9	7	3,2	10,6	4	0,4	5,8	11	3,6	16,4	41	43,2	123,3
Ancona	10	14,0	42,0	1	0,3	3,3	2	2,2	2,0	3	2,5	5,3	13	16,5	47,3
Perugia	1	..	1,3	—	—	—	—	—	—	—	—	—	1	..	1,3
Roma	17	20,2	32,1	3	4,8	9,8	5	100,5	146,4	8	105,3	156,2	25	125,5	188,3
L'Aquila	6	12,8	20,4	1	93,7	47,3	—	—	—	1	93,7	47,3	7	106,5	67,7
Napoli	85	19,0	46,7	7	2,7	6,6	10	1,9	13,4	17	4,6	20,0	102	23,6	66,7
Bari	4	0,4	1,5	—	—	—	—	—	—	—	—	—	4	0,4	1,5
Lecce	10	10,8	33,3	1	..	1,3	—	—	—	1	..	1,3	11	10,8	34,6
Potenza	1	0,4	0,3	—	—	—	—	—	—	—	—	—	1	0,4	0,3
Catanzaro	6	1,9	3,8	—	—	—	—	—	—	—	—	—	6	1,9	3,8
Reggio di Calabria (sez.)	2	0,6	14,4	—	—	—	—	—	—	—	—	—	2	0,6	14,4
Messina	1	0,2	7,3	—	—	—	—	—	—	—	—	—	1	0,2	7,3
Catania	3	1,4	7,6	—	—	—	—	—	—	—	—	—	3	1,4	7,6
Caltanissetta	2	3,7	3,6	—	—	—	—	—	—	—	—	—	2	3,7	3,6
Palermo	12	1,4	6,3	—	—	—	1	..	103,6	1	..	103,6	13	1,4	109,9
Cagliari	—	—	—	—	—	—	—	—	—	—	—	—	—	—	—
ITALIA...	384	505,9	1.387,1	41	153,4	250,9	91	1.177,2	1.964,7	132	1.330,6	2.215,6	516	1.836,5	3.602,7
ANNO 1952															
Torino	48	92,9	289,7	16	50,2	147,4	24	792,2	1.960,6	40	842,4	2.108,0	88	935,3	2.397,7
Genova	24	43,0	108,9	10	15,2	46,7	13	92,6	199,0	23	107,8	245,7	47	150,8	354,6
Milano	103	119,9	514,2	14	77,2	211,3	34	272,4	721,5	48	349,6	932,8	151	469,5	1.447,0
Brescia	16	18,5	62,1	3	5,9	34,8	8	97,1	280,3	11	103,0	315,1	27	121,5	377,2
Trento	4	0,2	3,3	—	—	—	—	—	—	—	—	—	4	0,2	3,3
Venezia	45	73,0	163,8	4	96,3	181,1	4	7,5	31,6	8	103,8	212,7	53	176,8	376,5
Bologna	40	45,6	177,5	3	14,5	46,5	11	33,6	95,1	14	48,1	141,6	54	93,7	319,1
Firenze	31	77,6	149,9	6	5,7	24,1	13	113,0	172,5	19	118,7	196,6	50	196,3	346,5
Ancona	17	30,5	38,4	9	11,4	29,8	5	45,0	68,5	14	56,4	98,3	31	86,9	136,7
Perugia	2	1,3	1,7	—	—	—	—	—	—	—	—	—	2	1,3	1,7
Roma	32	91,0	172,9	4	21,0	38,6	15	7,1	52,7	19	28,1	91,3	51	119,1	264,2
L'Aquila	4	21,5	9,8	2	5,3	12,3	—	—	—	2	5,3	12,3	6	26,8	22,1
Napoli	123	25,3	75,7	7	0,6	3,4	16	7,7	23,5	23	8,3	26,9	146	33,6	102,6
Bari	7	9,2	29,4	1	23,1	38,1	2	0,2	1,2	3	23,3	39,3	10	32,5	68,7
Lecce	10	12,7	30,9	3	13,4	18,8	—	—	—	3	13,4	18,8	13	26,1	49,7
Potenza	2	0,4	1,4	—	—	—	—	—	—	—	—	—	2	0,4	1,4
Catanzaro	3	46,2	59,2	—	—	—	1	16,7	24,1	1	16,7	24,1	4	62,9	83,3
Reggio di Calabria (sez.)	2	..	0,9	—	—	—	—	—	—	—	—	—	2	..	0,9
Messina	6	3,4	14,5	2	1,0	6,3	—	—	—	2	1,0	6,3	8	4,4	20,8
Catania	14	7,4	27,9	1	2,7	1,9	1	1,8	12,4	2	4,5	14,3	16	11,9	42,2
Caltanissetta	1	—	—	—	—	—	—	—	—	—	1
Palermo	8	3,5	24,0	5	17,8	35,1	2	1,1	1,8	7	18,9	36,9	15	22,4	60,9
Cagliari	9	30,9	62,0	2	1,9	2,7	—	—	—	2	1,9	2,7	11	32,8	64,7
ITALIA...	551	754,0	2.018,1	92	363,2	878,9	149	1.488,0	3.644,8	241	1.851,2	4.523,7	792	2.605,2	6.541,8

(a) Esclusi i fallimenti revocati e quelli chiusi per mancanza di massa passiva.

Segue TAV. 71 - FALLIMENTI CHIUSI, SECONDO LA QUALITÀ E L'ATTIVITÀ ECONOMICA DEI FALLITI

Anni 1951-1952

B - COMMERCIO

Ammontare in milioni di lire

DISTRETTI DI CORTE DI APPELLO	INDIVIDUI			SOCIETÀ						TOTALE					
	N	Ammontare		Di fatto			Altre			Totale			N	Ammontare	
		attivo	passivo	N	Ammontare		N	Ammontare		N	Ammontare			attivo	passivo
					attivo	passivo		attivo	passivo		attivo	passivo			
ANNO 1951															
Torino.....	119	76,8	278,0	34	73,5	240,1	7	2,6	15,6	41	76,1	255,7	160	152,9	533,7
Genova.....	112	55,3	233,1	8	11,4	32,1	6	3,4	31,1	14	14,8	63,2	126	70,1	296,3
Milano.....	192	208,3	647,3	20	20,2	391,9	39	267,9	809,6	59	288,1	1.201,5	251	496,4	1.848,8
Brescia.....	43	60,3	113,3	2	2,3	2,6	2	23,3	24,2	4	25,6	26,8	47	85,9	140,1
Trento.....	24	20,8	79,3	2	1,5	4,6	1	0,2	6,9	3	1,7	11,5	27	22,5	90,8
Venezia.....	113	94,3	267,8	13	27,3	88,9	3	6,2	23,4	16	33,5	112,3	129	127,8	380,1
Bologna.....	103	110,5	465,7	14	32,4	102,6	10	18,2	86,3	24	50,6	188,9	127	161,1	654,6
Firenze.....	128	97,0	258,0	26	44,6	116,4	1	6,0	10,6	27	50,6	127,0	155	147,6	385,0
Ancona.....	45	30,5	101,8	6	5,6	11,4	3	5,0	17,5	9	10,6	28,8	54	41,1	130,7
Perugia.....	7	2,5	8,6	—	—	—	—	—	—	—	—	—	7	2,5	8,6
Roma.....	118	97,6	315,5	7	6,8	13,0	7	5,6	48,8	14	12,4	61,8	132	110,0	377,3
L'Aquila.....	23	5,4	25,0	1	3,2	10,6	—	—	—	1	3,2	10,6	24	8,6	35,6
Napoli.....	288	103,1	283,8	33	20,5	92,7	13	5,9	22,3	46	26,4	115,0	334	129,5	398,8
Bari.....	61	22,2	58,1	3	0,1	1,9	2	10,8	15,0	5	10,9	16,9	66	33,1	75,0
Lecce.....	72	51,8	154,6	7	14,1	27,8	—	—	—	7	14,1	27,8	79	65,9	182,4
Potenza.....	13	6,5	11,2	—	—	—	—	—	—	—	—	—	13	6,5	11,2
Catanzaro.....	58	28,0	87,1	2	0,5	1,2	—	—	—	2	0,5	1,2	60	28,5	88,3
Reggio di Calabria (sez.)	11	3,1	8,6	—	—	—	—	—	—	—	—	—	11	3,1	8,6
Messina.....	16	17,4	45,1	2	5,8	16,6	1	..	25,4	3	5,8	42,0	19	23,2	87,1
Catania.....	51	70,6	154,9	—	—	—	1	1,4	1,2	1	1,4	1,2	52	72,0	156,1
Caltanissetta.....	15	8,3	24,9	—	—	—	—	—	—	—	—	—	15	8,3	24,9
Palermo.....	32	7,7	29,2	4	1,2	6,4	—	—	—	4	1,2	6,4	36	8,9	35,6
Cagliari.....	33	19,2	50,1	6	11,7	30,9	—	—	—	6	11,7	30,9	39	30,9	81,0
ITALIA...	1.677	1.197,2	3.701,0	190	282,7	1.191,7	96	356,5	1.137,9	286	639,2	2.329,6	1.963	1.836,4	6.030,6
ANNO 1952															
Torino.....	160	142,8	471,3	18	50,9	190,4	18	56,6	137,6	36	107,5	328,0	196	250,3	799,3
Genova.....	134	122,6	430,6	19	6,9	31,0	16	19,4	73,1	35	26,3	104,1	169	148,9	534,7
Milano.....	282	528,1	1.761,5	30	141,8	449,0	58	121,8	727,7	88	263,6	1.176,7	370	791,7	2.938,2
Brescia.....	71	35,5	147,0	7	5,5	37,0	3	0,2	4,5	10	5,7	41,5	81	41,2	188,5
Trento.....	33	36,4	100,7	3	2,4	18,0	2	..	1,7	5	2,4	19,7	38	38,8	120,4
Venezia.....	191	114,0	376,6	13	15,1	40,9	8	6,4	22,7	21	21,5	63,6	212	135,5	440,2
Bologna.....	190	168,0	708,9	39	97,7	286,8	10	71,0	441,3	49	168,7	728,1	239	336,7	1.437,0
Firenze.....	201	147,5	478,3	36	58,0	165,4	5	2,7	20,0	41	60,7	185,4	242	208,2	663,7
Ancona.....	85	88,2	210,3	12	23,7	67,0	1	..	0,4	13	23,7	67,4	98	111,9	277,7
Perugia.....	31	26,4	102,1	3	3,2	15,8	—	—	—	3	3,2	15,8	34	29,6	117,9
Roma.....	192	93,2	381,9	25	12,2	38,0	23	54,9	201,5	48	67,1	239,5	240	160,3	621,4
L'Aquila.....	42	33,5	208,9	5	4,5	15,0	1	0,5	0,1	6	5,0	15,1	48	38,5	224,0
Napoli.....	397	102,8	411,2	41	32,0	175,2	16	10,4	66,3	57	42,4	241,5	454	145,2	652,7
Bari.....	75	46,3	108,6	5	37,8	18,6	1	0,3	0,8	6	38,1	19,4	81	84,4	128,0
Lecce.....	79	26,6	78,0	6	5,9	13,1	—	—	—	6	5,9	13,1	85	32,5	91,1
Potenza.....	15	4,4	13,5	—	—	—	—	—	—	—	—	—	15	4,4	13,5
Catanzaro.....	63	45,6	100,4	2	0,1	1,7	—	—	—	2	0,1	1,7	65	45,7	102,1
Reggio di Calabria (sez.)	18	0,5	71,1	2	0,2	1,0	—	—	—	2	0,2	1,0	20	0,7	72,1
Messina.....	23	17,9	104,3	2	0,7	2,0	—	—	—	2	0,7	2,0	25	18,6	106,3
Catania.....	68	70,7	196,5	5	10,1	27,5	1	7,5	8,8	6	17,6	36,3	74	88,3	232,8
Caltanissetta.....	13	3,9	13,6	2	—	0,4	—	—	—	2	—	0,4	15	3,9	14,0
Palermo.....	52	60,5	154,2	10	36,2	161,7	2	13,4	21,1	12	49,6	182,8	64	110,1	337,0
Cagliari.....	88	134,4	276,7	2	3,0	8,4	1	0,2	0,7	3	3,2	9,1	91	137,6	285,8
ITALIA...	2.503	2.049,8	6.906,2	287	547,9	1.763,9	166	365,3	1.728,3	453	913,2	3.492,2	2.956	2.963,0	10.398,4

Segue TAV. 71 — FALLIMENTI CHIUSI, SECONDO LA QUALITÀ E L'ATTIVITÀ ECONOMICA DEI FALLITI

Anni 1951-1952

C — ALTRE ATTIVITÀ (a)

Ammontare in milioni di lire

DISTRETTI DI CORTE DI APPELLO	INDIVIDUI			SOCIETÀ									TOTALE		
	N	Ammontare		Di fatto			Altre			Totale			N	Ammontare	
		attivo	passivo	N	Ammontare		N	Ammontare		N	Ammontare			attivo	passivo
					attivo	passivo		attivo	passivo		attivo	passivo			
ANNO 1951															
Torino.....	8	4,0	11,3	—	—	—	1	0,1	2,4	1	0,1	2,4	9	4,1	13,7
Genova.....	5	2,1	11,5	1	0,3	0,2	3	0,4	0,7	4	0,7	0,9	9	2,8	12,4
Milano.....	11	542,3	619,0	1	0,1	0,1	3	1,9	14,1	4	2,0	14,2	15	544,3	633,2
Brescia.....	1	1,8	5,5	3	5,8	19,2	—	—	—	3	5,8	19,2	4	7,6	24,7
Trento.....	1	3,0	5,9	1	1,6	4,3	1	0,9	0,7	2	2,5	5,0	3	5,5	10,9
Venezia.....	5	3,4	6,0	2	—	3,1	1	0,1	9,9	3	0,1	13,0	8	3,5	19,0
Bologna.....	8	4,5	20,3	—	—	—	1	0,1	7,6	1	0,1	7,6	9	4,6	27,9
Firenze.....	7	7,2	14,4	5	0,8	2,6	1	—	0,2	6	0,8	2,8	13	8,0	17,2
Ancona.....	—	—	—	—	—	—	1	—	0,3	1	—	0,3	1	—	0,3
Perugia.....	—	—	—	—	—	—	—	—	—	—	—	—	—	—	—
Roma.....	7	4,3	5,0	1	1,0	3,3	2	..	3,4	3	1,0	6,7	10	5,3	11,7
L'Aquila.....	1	0,1	2,1	—	—	—	—	—	—	—	—	—	1	0,1	2,1
Napoli.....	12	3,9	11,1	—	—	—	4	..	8,3	4	..	8,3	16	3,9	19,4
Bari.....	1	0,2	0,2	—	—	—	—	—	—	—	—	—	1	0,2	0,2
Lecce.....	2	2,8	7,2	—	—	—	—	—	—	—	—	—	2	2,8	7,2
Potenza.....	1	1,3	1,7	—	—	—	—	—	—	—	—	—	1	1,3	1,7
Catanzaro.....	1	0,4	1,1	—	—	—	—	—	—	—	—	—	1	0,4	1,1
Reggio di Calabria (sez.)	—	—	—	—	—	—	—	—	—	—	—	—	—	—	—
Messina.....	—	—	—	—	—	—	—	—	—	—	—	—	—	—	—
Catania.....	1	1,1	33,9	—	—	—	—	—	—	—	—	—	1	1,1	33,9
Caltanissetta.....	—	..	—	—	—	—	—	—	—	—	—	—	—	..	—
Palermo.....	1	—	0,2	—	—	—	—	—	—	—	—	—	1	..	0,2
Cagliari.....	—	—	—	—	—	—	—	—	—	—	—	—	—	—	—
ITALIA...	73	582,4	756,4	14	9,6	32,8	18	3,5	47,6	32	13,1	80,4	105	595,5	836,8
ANNO 1952															
Torino.....	9	9,5	19,1	1	0,8	8,3	3	5,9	24,3	4	6,7	32,6	13	16,2	51,7
Genova.....	11	11,2	16,8	—	—	—	2	0,2	1,0	2	0,2	1,0	13	11,4	17,8
Milano.....	13	5,5	17,8	6	2,7	22,0	4	0,2	26,0	10	2,9	48,0	23	8,4	65,8
Brescia.....	3	6,0	15,2	—	—	—	1	—	0,1	1	—	0,1	4	6,0	15,3
Trento.....	2	—	1,7	—	—	—	—	—	—	—	—	—	2	—	1,7
Venezia.....	11	16,5	33,1	1	5,1	10,7	—	—	—	1	5,1	10,7	12	21,6	43,8
Bologna.....	7	11,6	15,0	6	39,3	63,0	4	3,8	19,2	10	43,1	82,2	17	54,7	97,2
Firenze.....	9	11,2	34,8	1	4,1	9,5	—	—	—	1	4,1	9,5	10	15,3	44,3
Ancona.....	6	9,4	27,8	1	—	3,6	—	—	—	1	—	3,6	7	9,4	31,4
Perugia.....	5	0,9	4,2	—	—	—	—	—	—	—	—	—	5	0,9	4,2
Roma.....	8	3,1	14,5	4	6,6	11,5	4	0,1	1,3	8	6,7	12,8	16	9,8	27,3
L'Aquila.....	1	0,3	0,2	—	—	—	1	0,3	0,5	1	0,3	0,5	2	0,6	0,7
Napoli.....	15	11,7	15,4	1	—	0,2	2	—	0,2	3	—	0,4	18	11,7	15,8
Bari.....	—	—	—	1	0,3	0,1	—	—	—	1	0,3	0,1	1	0,3	0,1
Lecce.....	4	20,0	44,8	1	20,4	19,1	—	—	—	1	20,4	19,1	5	40,4	63,9
Potenza.....	—	—	—	—	—	—	—	—	—	—	—	—	—	—	—
Catanzaro.....	3	1,1	3,6	1	6,0	8,3	—	—	—	1	6,0	8,3	4	7,1	11,9
Reggio di Calabria (sez.)	—	—	—	—	—	—	—	—	—	—	—	—	—	—	—
Messina.....	—	—	—	—	—	—	—	—	—	—	—	—	—	—	—
Catania.....	2	0,8	2,0	1	0,2	0,6	—	—	—	1	0,2	0,6	3	1,0	2,6
Caltanissetta.....	1	—	0,7	—	—	—	—	—	—	—	—	—	1	—	0,7
Palermo.....	2	—	0,7	1	0,1	1,1	—	—	—	1	0,1	1,1	3	0,1	1,8
Cagliari.....	2	0,5	2,8	—	—	—	—	—	—	—	—	—	2	0,5	2,8
ITALIA...	114	119,3	270,2	26	85,6	158,0	21	10,5	72,6	47	96,1	230,6	161	215,4	500,8

(a) Trasporti e comunicazioni, credito e assicurazione, servizi.

Segue TAV. 71 — FALLIMENTI CHIUSI, SECONDO LA QUALITÀ E L'ATTIVITÀ ECONOMICA DEI FALLITI

Anni 1951-1952

D — TOTALE

Ammontare in milioni di lire

DISTRETTI DI CORTE DI APPELLO	INDIVIDUI			SOCIETÀ						TOTALE					
	N	Ammontare		Di fatto		Altre		Totale		N	Ammontare				
		attivo	passivo	N	Ammontare		N	Ammontare			N	Ammontare			
					attivo	passivo		attivo	passivo			attivo	passivo		
ANNO 1951															
Torino	167	122,9	398,3	43	84,4	276,8	20	30,4	112,0	63	114,8	388,8	230	237,7	787,1
Genova	130	84,6	317,3	9	11,7	32,3	21	30,6	142,9	30	42,3	175,2	160	126,9	492,5
Milano	268	881,1	1.799,1	29	46,4	479,0	71	1.203,7	2.190,5	100	1.250,1	2.669,5	368	2.131,2	4.468,6
Brescia	60	145,1	236,9	5	8,1	21,8	3	24,1	26,8	8	32,2	48,6	68	177,3	285,5
Trento	26	24,0	86,1	3	3,1	8,9	4	3,5	16,2	7	6,6	25,1	33	30,6	111,2
Venezia	148	139,4	365,5	15	27,3	92,0	9	63,7	104,7	24	91,0	196,7	172	230,4	562,2
Bologna	140	169,8	620,4	18	44,1	150,9	19	41,5	132,9	37	85,6	283,8	177	255,4	904,2
Firenze	165	143,8	379,3	38	48,6	129,6	6	6,4	16,6	44	55,0	146,2	209	198,8	525,5
Ancona	55	44,5	143,8	7	5,9	14,7	6	7,2	19,8	13	13,1	34,5	68	57,6	178,3
Perugia	8	2,5	9,9	—	—	—	—	—	—	—	—	—	8	2,5	9,9
Roma	142	122,1	352,6	11	12,6	26,1	14	106,1	198,6	25	118,7	224,7	167	240,8	577,3
L'Aquila	30	18,3	47,5	2	96,9	57,9	—	—	—	2	96,9	57,9	32	115,2	105,4
Napoli	385	126,0	341,6	40	23,2	99,3	27	7,8	44,0	67	31,0	143,3	452	157,0	484,9
Bari	66	22,8	59,8	3	0,1	1,9	2	10,8	15,0	5	10,9	16,9	71	33,7	76,7
Lecce	84	65,4	195,1	8	14,1	29,1	—	—	—	8	14,1	29,1	92	79,5	224,2
Potenza	15	8,2	13,2	—	—	—	—	—	—	—	—	—	15	8,2	13,2
Catanzaro	65	30,3	92,0	2	0,5	1,2	—	—	—	2	0,5	1,2	67	30,8	93,2
Reggio di Calabria (sez.)	13	3,7	23,0	—	—	—	—	—	—	—	—	—	13	3,7	23,0
Messina	17	17,6	52,4	2	5,8	16,6	1	..	25,4	3	5,8	42,0	20	23,4	94,4
Catania	55	73,1	196,4	—	—	—	1	1,4	1,2	1	1,4	1,2	56	74,5	197,6
Caltanissetta	17	12,0	28,5	—	—	—	—	—	—	—	—	—	17	12,0	28,5
Palermo	45	9,1	35,7	4	1,2	6,4	1	..	103,6	5	1,2	110,0	50	10,3	145,7
Cagliari	33	19,2	50,1	6	11,7	30,9	—	—	—	6	11,7	30,9	39	30,9	81,0
ITALIA...	2.134	2.285,5	5.844,5	245	445,7	1.475,4	205	1.537,2	3.150,2	450	1.982,9	4.625,6	2.584	4.268,4	10.470,1
ANNO 1952															
Torino	217	245,2	780,1	35	101,9	346,1	45	854,7	2.122,5	80	956,6	2.468,6	297	1.201,8	3.248,7
Genova	169	176,8	556,3	29	22,1	77,7	31	112,2	273,1	60	134,3	350,8	229	311,1	907,1
Milano	398	653,5	2.293,5	50	221,7	682,3	96	394,4	1.475,2	146	616,1	2.157,5	544	1.269,6	4.451,0
Brescia	90	60,0	224,3	10	11,4	71,8	12	97,3	284,9	22	108,7	356,7	112	168,7	581,0
Trento	39	36,6	105,7	3	2,4	18,0	2	..	1,7	5	2,4	19,7	44	39,0	125,4
Venezia	247	203,5	573,5	18	116,5	232,7	12	13,9	54,3	30	136,4	287,0	277	333,9	860,5
Bologna	237	225,2	901,4	48	151,5	396,3	25	108,4	555,6	73	259,9	951,9	310	485,1	1.853,3
Firenze	241	236,3	663,0	43	67,8	199,0	18	115,7	192,5	61	183,5	391,5	302	419,8	1.054,5
Ancona	108	128,1	276,5	22	35,1	100,4	6	45,0	68,9	28	80,1	169,3	136	208,2	445,8
Perugia	38	28,6	108,0	3	3,2	15,8	—	—	—	3	3,2	15,8	41	31,8	123,8
Roma	232	187,3	569,3	33	39,8	88,1	42	62,1	255,5	75	101,9	343,6	307	289,2	912,9
L'Aquila	47	55,3	218,9	7	9,8	27,3	2	0,8	0,6	9	10,6	27,9	56	65,9	246,8
Napoli	535	139,8	502,3	49	32,6	178,8	34	18,1	90,0	83	50,7	268,8	618	190,5	771,1
Bari	82	55,5	138,0	7	61,2	56,8	3	0,5	2,0	10	61,7	58,8	92	117,2	196,8
Lecce	93	59,3	153,7	10	39,7	51,0	—	—	—	10	39,7	51,0	103	99,0	204,7
Potenza	17	4,8	14,9	—	—	—	—	—	—	—	—	—	17	4,8	14,9
Catanzaro	69	92,9	163,2	3	6,1	10,0	1	16,7	24,1	4	22,8	34,1	73	115,7	197,3
Reggio di Calabria (sez.)	20	0,5	72,0	2	0,2	1,0	—	—	—	2	0,2	1,0	22	0,7	73,0
Messina	29	21,3	118,8	4	1,7	8,3	—	—	—	4	1,7	8,3	33	23,0	127,1
Catania	84	78,9	226,4	7	13,0	30,0	2	9,3	21,2	9	22,3	51,2	93	101,2	277,6
Caltanissetta	15	3,9	14,3	2	—	0,4	—	—	—	2	—	0,4	17	3,9	14,7
Palermo	62	64,0	178,9	16	54,1	197,9	4	14,5	22,9	20	68,6	220,8	82	132,6	399,7
Cagliari	99	165,8	341,5	4	4,9	11,1	1	0,2	0,7	5	5,1	11,8	104	170,9	353,3
ITALIA...	3.168	2.923,1	9.194,5	405	996,7	2.800,8	336	1.863,8	5.445,7	741	2.860,5	8.246,5	3.909	5.783,6	17.441,0

TAV. 72 — FALLIMENTI CHIUSI, SECONDO IL MODO DI CHIUSURA, IL RITO, LA DURATA DELLA PROCEDURA E IL NUMERO DEI CREDITORI AMMESSI

Anni 1951-1952

A — PAGAMENTO INTEGRALE

DISTRETTI DI CORTE DI APPELLO	TOTALE	RITO		DURATA					CREDITORI AMMESSI				
		ordi- nario	som- mario	fino a 6 mesi	da 6 mesi a 1 anno	da 1 anno a 2 anni	da 2 anni a 3 anni	oltre 3 anni	fino a 10	da 11 a 30	da 31 a 50	da 51 a 100	oltre 100
ANNO 1951													
Torino	25	25	—	5	11	2	1	6	16	8	—	1	—
Genova	20	20	—	7	4	4	3	2	15	3	2	—	—
Milano	51	51	—	4	16	22	6	3	35	10	1	—	5
Brescia	14	14	—	4	3	2	3	2	10	—	2	2	—
Trento	3	3	—	1	2	—	—	—	3	—	—	—	—
Venezia	18	18	—	8	4	5	—	1	14	4	—	—	—
Bologna	9	9	—	3	2	2	1	1	7	1	1	—	—
Firenze	24	24	—	9	4	6	4	1	16	6	2	—	—
Ancona	7	7	—	5	—	1	—	1	4	2	1	—	—
Perugia	1	1	—	—	—	1	—	—	1	—	—	—	—
Roma	38	37	1	8	13	12	3	2	28	9	1	—	—
L'Aquila	4	4	—	1	1	1	1	—	3	1	—	—	—
Napoli	86	59	27	4	30	31	10	11	78	8	—	—	—
Bari	10	10	—	1	2	6	—	1	7	2	1	—	—
Lecce	13	13	—	8	4	—	1	—	12	1	—	—	—
Potenza	5	4	1	1	2	1	1	—	4	—	1	—	—
Catanzaro	5	5	—	—	4	—	1	—	4	1	—	—	—
Reggio di Calabria (sez.) ...	1	1	—	—	—	1	—	—	1	—	—	—	—
Messina	1	—	1	—	1	—	—	—	1	—	—	—	—
Catania	2	2	—	—	—	—	—	2	1	—	1	—	—
Caltanissetta	3	3	—	—	1	2	—	—	2	1	—	—	—
Palermo	6	6	—	3	3	—	—	—	6	—	—	—	—
Cagliari	1	1	—	—	—	1	—	—	1	—	—	—	—
ITALIA...	347	317	30	72	107	100	35	33	269	57	13	3	5

ANNO 1952

Torino	42	42	—	6	13	11	4	8	35	5	1	1	—
Genova	18	18	—	9	3	3	2	1	15	1	2	—	—
Milano	56	56	—	12	19	14	7	4	50	3	1	1	1
Brescia	11	11	—	3	1	2	3	2	7	4	—	—	—
Trento	7	7	—	3	2	2	—	—	5	1	—	1	—
Venezia	21	21	—	3	4	9	3	2	17	3	—	1	—
Bologna	24	24	—	8	5	5	4	2	15	8	1	—	—
Firenze	40	40	—	20	11	6	2	1	29	7	3	—	1
Ancona	12	12	—	3	4	3	1	1	9	1	2	—	—
Perugia	1	1	—	—	—	—	—	1	1	—	—	—	—
Roma	55	55	—	20	17	14	3	1	47	7	1	—	—
L'Aquila	4	4	—	—	1	2	—	1	2	2	—	—	—
Napoli	117	73	44	9	27	46	14	21	109	8	—	—	—
Bari	24	23	1	4	11	6	3	—	23	1	—	—	—
Lecce	18	18	—	11	1	4	2	—	16	1	—	1	—
Potenza	4	4	—	3	—	1	—	—	4	—	—	—	—
Catanzaro	7	7	—	2	1	2	2	—	6	1	—	—	—
Reggio di Calabria (sez.) ...	2	2	—	—	—	—	—	2	2	—	—	—	—
Messina	2	2	—	2	—	—	—	—	2	—	—	—	—
Catania	8	7	1	3	1	2	1	1	7	1	—	—	—
Caltanissetta	—	—	—	—	—	—	—	—	—	—	—	—	—
Palermo	8	8	—	3	—	2	2	1	3	4	—	—	1
Cagliari	13	13	—	2	1	2	1	7	7	5	1	—	—
ITALIA...	494	448	46	126	122	136	54	56	411	63	12	5	3

Segue TAV. 72 — FALLIMENTI CHIUSI, SECONDO IL MODO DI CHIUSURA, IL RITO, LA DURATA DELLA PROCEDURA E IL NUMERO DEI CREDITORI AMMESSI

Anni 1951-1952

B — CONCORDATO

DISTRETTI DI CORTE DI APPELLO	TOTALE	Rito		DURATA					CREDITORI AMMESSI				
		ordi- nario	som- mario	fino a 6 mesi	da 6 mesi a 1 anno	da 1 anno a 2 anni	da 2 anni a 3 anni	oltre 3 anni	fino a 10	da 11 a 30	da 31 a 50	da 51 a 100	oltre 100
ANNO 1951													
Torino.....	49	49	—	2	19	18	5	5	11	21	10	6	1
Genova.....	27	27	—	3	3	15	1	5	6	10	5	6	—
Milano.....	55	55	—	4	14	26	8	3	20	19	6	8	2
Brescia.....	8	8	—	—	—	6	2	—	1	4	1	1	1
Trento.....	10	10	—	2	7	1	—	—	—	7	3	—	—
Venezia.....	40	40	—	1	17	17	4	1	7	16	10	5	2
Bologna.....	30	30	—	2	12	9	4	3	2	7	8	9	4
Firenze.....	55	55	—	12	25	10	6	2	11	25	9	9	1
Ancona.....	12	12	—	—	9	—	2	1	1	5	3	2	1
Perugia.....	3	3	—	—	2	1	—	—	1	2	—	—	—
Roma.....	21	21	—	4	5	9	2	1	2	9	6	2	2
L'Aquila.....	12	12	—	—	5	3	3	1	5	5	—	1	1
Napoli.....	43	42	1	—	14	18	8	3	12	26	3	2	—
Bari.....	15	14	1	1	4	8	1	1	5	7	3	—	—
Lecce.....	39	39	—	2	16	18	2	1	11	16	6	6	—
Potenza.....	3	2	1	2	1	—	—	—	—	2	—	1	—
Catanzaro.....	27	27	—	1	9	17	—	—	12	9	6	—	—
Reggio di Calabria (sez.)...	—	—	—	—	—	—	—	—	—	—	—	—	—
Messina.....	12	12	—	5	4	2	—	1	3	3	3	3	—
Catania.....	35	35	—	3	18	12	1	1	8	15	7	4	1
Caltanissetta.....	6	6	—	—	1	4	1	—	1	2	3	—	—
Palermo.....	11	11	—	2	4	5	—	—	2	7	1	1	—
Cagliari.....	23	23	—	1	6	15	1	—	8	7	5	1	2
ITALIA...	536	533	3	47	195	214	51	29	129	224	98	67	18

ANNO 1952

Torino.....	63	63	—	1	24	20	13	5	18	23	10	11	1
Genova.....	32	32	—	4	8	14	3	3	9	11	3	6	3
Milano.....	75	75	—	—	20	32	17	6	24	23	14	11	3
Brescia.....	18	18	—	1	4	8	5	—	4	7	4	1	2
Trento.....	4	4	—	—	1	2	1	—	2	2	—	—	—
Venezia.....	50	50	—	3	11	20	11	5	11	21	13	5	—
Bologna.....	54	54	—	2	15	23	10	4	8	19	9	12	6
Firenze.....	60	60	—	4	23	25	6	2	16	22	15	5	2
Ancona.....	44	44	—	5	14	17	8	—	12	13	9	8	2
Perugia.....	13	13	—	1	5	5	2	—	4	5	2	2	—
Roma.....	34	34	—	1	4	18	11	—	17	9	4	3	1
L'Aquila.....	24	24	—	2	11	8	1	2	8	6	7	2	1
Napoli.....	51	51	—	—	9	29	11	2	22	16	11	2	—
Bari.....	21	21	—	2	3	11	5	—	8	6	6	1	—
Lecce.....	24	24	—	—	8	11	3	2	9	8	4	3	—
Potenza.....	6	6	—	—	3	2	1	—	3	1	—	2	—
Catanzaro.....	22	22	—	1	9	8	4	—	6	8	4	3	1
Reggio di Calabria (sez.)...	—	—	—	—	—	—	—	—	—	—	—	—	—
Messina.....	15	15	—	—	2	10	3	—	4	5	3	2	1
Catania.....	39	39	—	2	9	23	5	—	12	17	6	4	—
Caltanissetta.....	4	4	—	—	3	1	—	—	—	2	1	1	—
Palermo.....	31	31	—	5	9	13	3	1	8	10	6	6	1
Cagliari.....	38	38	—	—	10	11	11	6	8	18	6	5	1
ITALIA...	722	722	—	34	205	311	134	38	213	252	137	95	25

Segue TAV. 72 — FALLIMENTI CHIUSI, SECONDO IL MODO DI CHIUSURA, IL RITO, LA DURATA DELLA PROCEDURA E IL NUMERO DEI CREDITORI AMMESSI

Anni 1951-1952

C — LIQUIDAZIONE E RIPARTIZIONE DELL'ATTIVO

DISTRETTI DI CORTE DI APPELLO	TOTALE	RITO		DURATA					CREDITORI AMMESSI				
		ordi- nario	som- mario	fino a 6 mesi	da 6 mesi a 1 anno	da 1 anno a 2 anni	da 2 anni a 3 anni	oltre 3 anni	fino a 10	da 11 a 30	da 31 a 50	da 51 a 100	oltre 100
ANNO 1951													
Torino.....	98	98	—	3	20	41	21	13	31	43	15	8	1
Genova.....	46	46	—	1	6	20	12	7	13	23	6	3	1
Milano.....	117	117	—	5	25	56	19	12	51	36	14	12	4
Brescia.....	22	22	—	1	6	10	3	2	6	12	3	1	—
Trento.....	8	8	—	1	4	1	1	1	1	3	3	1	—
Venezia.....	49	49	—	—	8	26	13	2	8	28	10	2	1
Bologna.....	75	75	—	2	16	33	14	10	25	31	8	10	1
Firenze.....	66	66	—	5	9	33	12	7	23	26	10	6	1
Ancona.....	23	23	—	1	5	13	3	1	4	13	3	3	—
Perugia.....	2	2	—	—	—	1	1	—	—	2	—	—	—
Roma.....	25	25	—	—	5	13	6	1	7	14	2	2	—
L'Aquila.....	5	5	—	—	2	2	1	—	1	3	1	—	—
Napoli.....	54	54	—	1	3	18	19	13	29	21	3	1	—
Bari.....	—	—	—	—	—	—	—	—	—	—	—	—	—
Lecce.....	7	7	—	—	2	1	3	1	3	4	—	—	—
Potenza.....	—	—	—	—	—	—	—	—	—	—	—	—	—
Catanzaro.....	7	7	—	—	1	4	1	1	1	2	2	2	—
Reggio di Calabria (sez.)...	2	2	—	—	—	—	2	—	1	—	1	—	—
Messina.....	5	5	—	1	2	2	—	—	2	1	2	—	—
Catania.....	5	5	—	—	1	2	1	1	1	4	—	—	—
Caltanissetta.....	2	2	—	—	2	—	—	—	—	2	—	—	—
Palermo.....	1	1	—	—	—	1	—	—	—	1	—	—	—
Cagliari.....	2	2	—	—	—	2	—	—	1	1	—	—	—
ITALIA...	621	621	—	21	117	279	132	72	208	270	83	51	9

ANNO 1952

Torino.....	131	131	—	6	26	45	28	26	33	61	22	13	2
Genova.....	73	73	—	5	12	26	16	14	31	23	11	8	—
Milano.....	169	169	—	8	20	64	41	36	57	69	18	20	5
Brescia.....	45	45	—	1	12	14	11	7	10	25	4	6	—
Trento.....	11	11	—	1	3	4	3	—	2	6	3	—	—
Venezia.....	70	70	—	1	7	30	21	11	19	27	15	9	—
Bologna.....	125	125	—	6	16	47	40	16	31	62	15	15	2
Firenze.....	92	92	—	5	14	30	22	21	26	46	14	6	—
Ancona.....	41	41	—	4	8	15	6	8	12	17	6	6	—
Perugia.....	15	15	—	—	1	5	6	3	4	8	2	—	1
Roma.....	60	60	—	2	10	28	14	6	24	23	7	5	1
L'Aquila.....	11	11	—	—	2	5	2	2	3	5	3	—	—
Napoli.....	73	68	5	—	4	28	22	19	51	18	2	2	—
Bari.....	8	8	—	—	—	3	3	2	2	3	3	—	—
Lecce.....	19	19	—	—	1	8	7	3	9	8	2	—	—
Potenza.....	—	—	—	—	—	—	—	—	—	—	—	—	—
Catanzaro.....	13	13	—	1	—	6	3	3	5	8	—	—	—
Reggio di Calabria (sez.)...	1	1	—	—	—	—	1	—	—	—	—	1	—
Messina.....	12	12	—	1	3	6	2	—	4	7	1	—	—
Catania.....	11	11	—	1	2	3	4	1	3	4	2	2	—
Caltanissetta.....	—	—	—	—	—	—	—	—	—	—	—	—	—
Palermo.....	8	8	—	—	1	2	4	1	5	2	1	—	—
Cagliari.....	17	17	—	—	3	3	6	5	6	10	—	1	—
ITALIA...	1.005	1.000	5	42	145	372	262	184	337	432	131	94	11

Segue TAV. 72 - FALLIMENTI CHIUSI, SECONDO IL MODO DI CHIUSURA, IL RITO, LA DURATA DELLA PROCEDURA E IL NUMERO DEI CREDITORI AMMESSI

Anni 1951-1952

D - INSUFFICIENZA O MANCANZA DI ATTIVO

DISTRETTI DI CORTE DI APPELLO	TOTALE	RITO		DURATA					CREDITORI AMMESSI				
		ordi- nario	som- mario	fino a 6 mesi	da 6 mesi a 1 anno	da 1 anno a 2 anni	da 2 anni a 3 anni	oltre 3 anni	fino a 10	da 11 a 30	da 31 a 50	da 51 a 100	oltre 100
Torino	58	58	—	18	15	18	2	5	51	7	—	—	—
Genova	67	67	—	22	15	19	7	4	51	15	1	—	—
Milano	145	145	—	17	49	48	26	5	106	28	6	4	1
Brescia	24	24	—	7	5	7	5	—	16	7	1	—	—
Trento	12	12	—	1	7	2	2	—	10	2	—	—	—
Venezia	65	65	—	15	23	18	9	—	53	8	2	2	—
Bologna	63	63	—	23	15	16	6	3	54	9	—	—	—
Firenze	64	63	1	23	17	17	5	2	48	16	—	—	—
Ancona	26	26	—	9	8	7	2	—	22	4	—	—	—
Perugia	2	2	—	1	—	1	—	—	1	1	—	—	—
Roma	83	82	1	9	30	37	3	4	76	7	—	—	—
L'Aquila	11	10	1	1	7	—	1	2	10	1	—	—	—
Napoli	269	198	71	33	58	98	37	43	260	8	1	—	—
Bari	46	42	4	3	13	22	4	4	38	7	1	—	—
Lecce	33	33	—	8	8	14	3	—	27	6	—	—	—
Potenza	7	7	—	3	2	2	—	—	7	—	—	—	—
Catanzaro	28	27	1	6	6	9	5	2	25	3	—	—	—
Reggio di Calabria (sez.) ...	10	10	—	—	2	5	1	2	9	1	—	—	—
Messina	2	2	—	2	—	—	—	—	2	—	—	—	—
Catania	14	14	—	5	3	5	1	—	13	1	—	—	—
Caltanissetta	6	6	—	1	3	2	—	—	3	3	—	—	—
Palermo	32	31	1	8	13	5	2	4	28	4	—	—	—
Cagliari	13	13	—	2	3	6	2	—	13	—	—	—	—
ITALIA ...	1 080	1.000	80	217	302	358	123	80	923	138	12	6	1

ANNO 1952

Torino	61	61	—	19	13	12	9	8	48	11	1	1	—
Genova	106	106	—	39	15	28	14	10	71	28	3	3	1
Milano	244	244	—	46	47	73	45	33	170	48	16	6	4
Brescia	38	38	—	10	14	9	2	3	30	8	—	—	—
Trento	22	22	—	13	3	2	1	3	16	5	1	—	—
Venezia	136	136	—	26	37	47	16	10	104	28	4	—	—
Bologna	107	107	—	24	24	22	25	12	84	22	1	—	—
Firenze	110	110	—	27	28	26	14	15	90	20	—	—	—
Ancona	39	39	—	11	10	7	4	7	24	11	4	—	—
Perugia	12	12	—	2	2	2	4	2	8	4	—	—	—
Roma	158	158	—	28	50	52	22	6	134	21	1	2	—
L'Aquila	17	17	—	3	3	5	1	5	11	4	—	2	—
Napoli	377	267	110	49	70	118	69	71	359	15	3	—	—
Bari	39	39	—	5	11	8	8	7	33	6	—	—	—
Lecce	42	42	—	7	8	12	12	3	35	7	—	—	—
Potenza	7	7	—	1	3	—	2	1	7	—	—	—	—
Catanzaro	31	31	—	3	6	13	9	—	29	2	—	—	—
Reggio di Calabria (sez.) ...	19	19	—	2	5	4	4	4	16	3	—	—	—
Messina	4	4	—	3	—	—	—	1	3	—	1	—	—
Catania	35	35	—	5	3	16	5	6	27	7	1	—	—
Caltanissetta	13	13	—	2	7	3	—	1	11	1	1	—	—
Palermo	35	33	2	9	8	9	4	5	31	3	1	—	—
Cagliari	36	36	—	11	7	8	3	7	33	2	1	—	—
ITALIA ...	1.688	1.576	112	345	374	476	273	220	1.374	256	39	14	5

Segue TAV. 72 — FALLIMENTI CHIUSI, SECONDO IL MODO DI CHIUSURA, IL RITO, LA DURATA DELLA PROCEDURA E IL NUMERO DEI CREDITORI AMMESSI

Anni 1951-1952

E — TOTALE

DISTRETTI DI CORTE DI APPELLO	TOTALE	RITO		DURATA					CREDITORI AMMESSI				
		ordi- nario	som- mario	fino a 6 mesi	da 6 mesi a 1 anno	da 1 anno a 2 anni	da 2 anni a 3 anni	oltre 3 anni	fino a 10	da 11 a 30	da 31 a 50	da 51 a 100	oltre 100
ANNO 1951													
Torino.....	230	230	—	28	65	79	29	29	109	79	25	15	2
Genova.....	160	160	—	33	28	58	23	18	85	51	14	9	1
Milano.....	368	368	—	30	104	152	59	23	212	93	27	24	12
Brescia.....	68	68	—	12	14	25	13	4	33	23	7	4	1
Trento.....	33	33	—	5	20	4	3	1	14	12	6	1	—
Venezia.....	172	172	—	24	52	66	26	4	82	56	22	9	3
Bologna.....	177	177	—	30	45	60	25	17	88	48	17	19	5
Firenze.....	209	208	1	49	55	66	27	12	98	73	21	15	2
Ancona.....	68	68	—	15	22	21	7	3	31	24	7	5	1
Perugia.....	8	8	—	1	2	4	1	—	3	5	—	—	—
Roma.....	167	165	2	21	53	71	14	8	113	39	9	4	2
L'Aquila.....	32	31	1	2	15	6	6	3	19	10	1	1	1
Napoli.....	452	353	99	38	105	165	74	70	379	63	7	3	—
Bari.....	71	66	5	5	19	36	5	6	50	16	5	—	—
Lecce.....	92	92	—	18	30	33	9	2	53	27	6	6	—
Potenza.....	15	13	2	6	5	3	1	—	11	2	1	1	—
Catanzaro.....	67	66	1	7	20	30	7	3	42	15	8	2	—
Reggio di Calabria (sez.)...	13	13	—	—	2	6	3	2	11	1	1	—	—
Messina.....	20	19	1	8	7	4	—	1	8	4	5	3	—
Catania.....	56	56	—	8	22	19	3	4	23	20	8	4	1
Caltanissetta.....	17	17	—	1	7	8	1	—	6	8	3	—	—
Palermo.....	50	49	1	13	20	11	2	4	36	12	1	1	—
Cagliari.....	39	39	—	3	9	24	3	—	23	8	5	1	2
ITALIA ...	2.584	2.471	(a) 113	357	721	951	341	214	1.529	689	206	127	33
ANNO 1952													
Torino.....	297	297	—	32	76	88	54	47	134	100	34	26	3
Genova.....	229	229	—	57	38	71	35	28	126	63	19	17	4
Milano.....	544	544	—	66	106	183	110	79	301	143	49	38	13
Brescia.....	112	112	—	15	31	33	21	12	51	44	8	7	2
Trento.....	44	44	—	17	9	10	5	3	25	14	4	1	—
Venezia.....	277	277	—	33	59	106	51	28	151	79	32	15	—
Bologna.....	310	310	—	40	60	97	79	34	138	111	26	27	8
Firenze.....	302	302	—	56	76	87	44	39	161	95	32	11	3
Ancona.....	136	136	—	23	36	42	19	16	57	42	21	14	2
Perugia.....	41	41	—	3	8	12	12	6	17	17	4	2	1
Roma.....	307	307	—	51	81	112	50	13	222	60	13	10	2
L'Aquila.....	56	56	—	5	17	20	4	10	24	17	10	4	1
Napoli.....	618	459	159	58	110	221	116	113	541	57	16	4	—
Bari.....	92	91	1	11	25	28	19	9	66	16	9	1	—
Lecce.....	103	103	—	18	18	35	24	8	69	24	6	4	—
Potenza.....	17	17	—	4	6	3	3	1	14	1	—	2	—
Catanzaro.....	73	73	—	7	16	29	18	3	46	19	4	3	1
Reggio di Calabria (sez.)...	22	22	—	2	5	4	5	6	18	3	—	1	—
Messina.....	33	33	—	6	5	16	5	1	13	12	5	2	1
Catania.....	93	92	1	11	15	44	15	8	49	29	9	6	—
Caltanissetta.....	17	17	—	2	10	4	—	1	11	3	2	1	—
Palermo.....	82	80	2	17	18	26	13	8	47	19	8	6	2
Cagliari.....	104	104	—	13	21	24	21	25	54	35	8	6	1
ITALIA ...	3.909	3.746	(b) 163	547	846	1.295	723	498	2.335	1.003	319	208	44

(a) Di cui 101 erano stati iniziati a rito ordinario. — (b) Di cui 158 erano stati iniziati a rito ordinario.

TAV. 73 - FALLIMENTI CHIUSI, SECONDO CLASSI DI VALORE DEL PASSIVO (a)

Anni 1951-1952

Ammontare del passivo in milioni di lire

DISTRETTI DI CORTE DI APPELLO	FINO A 50.000 LIRE		DA 50.001 A 100.000 LIRE		DA 100.001 A 500.000 LIRE		DA 500.001 A 1.000.000 LIRE		DA 1.000.001 A 5.000.000 LIRE		Oltre 5.000.000 LIRE		TOTALE	
	N	Ammon- tare	N	Ammon- tare	N	Ammon- tare	N	Ammon- tare	N	Ammon- tare	N	Ammon- tare	N	Ammon- tare
ANNO 1951														
Torino	6	0,1	7	0,5	43	12,7	38	28,2	97	233,0	39	512,6	230	787,1
Genova	5	0,2	6	0,4	31	9,2	26	19,7	67	151,6	25	311,4	160	492,5
Milano	17	0,6	10	0,7	75	22,3	43	31,3	116	289,8	107	4.123,9	368	4.468,6
Brescia	2	0,1	3	0,2	13	3,1	9	6,0	28	70,7	13	205,4	68	285,5
Trento	—	—	—	—	8	2,5	6	5,0	14	37,9	5	65,8	33	111,2
Venezia	5	0,1	10	0,7	42	12,5	30	21,1	63	166,6	22	361,2	172	562,2
Bologna	3	..	7	0,5	40	11,9	30	22,0	58	141,5	39	728,3	177	904,2
Firenze	3	0,1	8	0,6	50	14,3	46	32,2	78	182,1	24	296,2	209	525,5
Ancona	3	0,1	5	0,4	16	4,6	8	6,1	24	62,1	12	105,0	68	178,3
Perugia	—	—	1	0,1	2	0,5	1	0,6	4	8,7	—	—	8	9,9
Roma	11	0,2	16	1,2	46	11,9	24	17,5	51	103,0	19	443,5	167	577,3
L'Aquila	2	..	3	0,2	9	2,6	6	4,3	7	11,7	5	86,6	32	105,4
Napoli	104	2,6	56	4,0	152	34,0	56	39,9	59	130,1	25	274,3	452	484,9
Bari	6	0,1	10	0,8	28	7,6	9	6,5	15	30,2	3	31,5	71	76,7
Lecce	7	0,2	6	0,5	23	5,1	21	15,6	24	54,0	11	148,8	92	224,2
Potenza	2	..	3	0,2	4	0,7	2	1,5	4	10,8	—	—	15	13,2
Catanzaro	4	0,1	7	0,5	29	7,8	7	5,8	17	36,4	3	42,6	67	93,2
Reggio di Calabria (sez.) ..	—	—	—	—	4	1,0	6	4,6	2	6,1	1	11,3	13	23,0
Messina	1	..	—	—	2	0,8	4	2,8	6	12,3	7	78,5	20	94,4
Catania	1	..	3	0,2	14	4,0	9	6,9	20	49,5	9	137,0	56	197,6
Caltanissetta	1	..	—	—	5	1,3	2	1,4	8	19,4	1	6,4	17	28,5
Palermo	3	0,1	5	0,3	22	5,0	8	6,0	9	19,4	3	114,9	50	145,7
Cagliari	2	..	3	0,2	8	2,2	10	7,1	12	31,9	4	39,6	39	81,0
ITALIA ...	188	4,6	169	12,2	666	177,6	401	292,1	783	1.858,8	377	8.124,8	2.584	10.470,1
ANNO 1952														
Torino	9	0,2	10	0,7	46	12,9	51	36,5	105	265,5	76	2.932,9	297	3.248,7
Genova	4	0,1	5	0,4	44	12,1	40	28,6	93	192,8	43	673,1	229	907,1
Milano	21	0,5	27	1,9	105	29,1	67	48,5	189	459,4	135	3.911,6	544	4.451,0
Brescia	1	..	6	0,4	20	5,1	12	9,0	51	113,5	22	453,0	112	581,0
Trento	1	..	1	0,1	14	3,2	7	5,0	14	30,2	7	86,9	44	125,4
Venezia	6	0,2	14	1,0	84	24,6	46	34,5	91	200,4	36	599,8	277	860,5
Bologna	6	0,1	11	0,8	59	17,0	50	36,8	120	283,7	64	1.514,9	310	1.853,3
Firenze	12	0,3	7	0,8	75	18,7	46	34,1	113	268,3	49	732,3	302	1.054,5
Ancona	5	0,2	3	0,3	28	7,6	22	16,7	56	136,1	22	284,9	136	445,8
Perugia	1	..	1	0,1	1	0,1	13	9,9	16	40,8	9	72,9	41	123,8
Roma	17	0,3	23	1,8	87	23,0	47	32,5	97	231,0	36	624,3	307	912,9
L'Aquila	1	..	4	0,3	19	5,7	9	6,7	13	25,8	10	208,3	56	246,8
Napoli	107	3,0	77	5,8	225	57,2	87	62,2	94	208,4	28	434,5	618	771,1
Bari	13	0,3	3	0,3	32	7,0	15	10,4	17	35,5	12	143,3	92	196,8
Lecce	11	0,2	12	0,9	32	9,8	20	15,3	18	39,8	10	138,7	103	204,7
Potenza	—	—	3	0,2	5	1,4	4	3,2	5	10,1	—	—	17	14,9
Catanzaro	2	0,1	8	0,6	21	6,5	13	9,6	20	33,8	9	146,7	73	197,3
Reggio di Calabria (sez.) ..	1	..	1	0,1	11	3,5	5	4,4	1	2,0	3	63,0	22	73,0
Messina	1	..	1	..	2	0,4	8	6,7	16	40,2	5	79,8	33	127,1
Catania	3	0,1	4	0,3	27	8,3	16	11,5	29	68,5	14	188,9	93	277,6
Caltanissetta	1	..	1	..	7	2,0	4	2,5	4	10,2	—	—	17	14,7
Palermo	3	0,1	4	0,3	22	5,9	9	6,7	28	56,4	16	330,3	82	399,7
Cagliari	5	0,2	4	0,2	38	9,4	11	7,9	32	79,6	14	256,0	104	353,3
ITALIA ...	231	5,9	230	17,3	1.004	270,5	602	439,2	1.222	2.832,0	620	13.876,1	3.909	17.441,0

(a) Cfr. nota (a) a pag. 149.

TAV. 74 — FALLIMENTI CHIUSI; SECONDO CLASSI DI VALORE DELL'ATTIVO (a)

Anni 1951-1952

Ammontare dell'attivo in milioni di lire

DISTRETTI DI CORTE DI APPELLO	NULLO		FINO A 50.000 LIRE		DA 50.001 A 100.000 LIRE		DA 100.001 A 500.000 LIRE		DA 500.001 A 1.000.000 LIRE		DA 1.000.001 A 5.000.000 LIRE		OLTRE 5.000.000 LIRE		TOTALE	
	N	Am- montare	N	Am- montare	N	Am- montare	N	Am- montare	N	Am- montare	N	Am- montare	N	Am- montare	N	Am- montare
ANNO 1951																
Torino.....	34	—	26	0,7	9	0,6	65	17,3	37	26,7	50	98,6	9	93,8	230	237,7
Genova.....	35	—	26	0,7	9	0,7	41	10,9	18	12,3	25	54,3	6	48,0	160	126,9
Milano.....	78	—	25	0,6	32	2,3	89	21,4	44	31,5	57	139,7	43	1.935,7	368	2.131,2
Brescia.....	12	—	9	0,2	4	0,3	14	3,7	8	5,7	16	40,1	5	127,3	68	177,3
Trento.....	7	—	4	0,1	1	0,1	9	2,0	2	1,4	9	17,0	1	10,0	33	30,6
Venezia.....	45	—	21	0,5	13	1,0	42	10,8	15	10,9	29	66,9	7	140,3	172	230,4
Bologna.....	39	—	23	0,6	19	1,4	39	9,7	18	12,3	24	55,4	15	176,0	177	255,4
Firenze.....	37	—	23	0,5	16	1,2	58	13,8	27	19,7	41	94,5	7	69,1	209	198,8
Ancona.....	16	—	13	0,4	2	0,1	12	3,3	9	6,4	13	29,6	3	17,8	68	57,6
Perugia.....	1	—	1	..	2	0,2	2	0,5	1	0,6	1	1,2	—	—	8	2,5
Roma.....	55	—	21	0,7	18	1,3	31	7,7	18	12,6	17	44,2	7	174,3	167	240,8
L'Aquila.....	8	—	2	0,1	3	0,2	12	2,6	1	0,6	3	5,5	3	106,2	32	115,2
Napoli.....	194	—	94	2,1	31	2,2	76	17,4	25	18,1	24	51,3	8	65,9	452	157,0
Bari.....	35	—	11	0,2	5	0,4	8	2,3	7	5,5	3	6,6	2	18,7	71	33,7
Lecce.....	20	—	16	0,4	9	0,6	19	4,8	8	6,7	15	27,8	5	39,2	92	79,5
Potenza.....	5	—	2	0,1	2	0,2	3	0,9	—	—	3	7,0	—	—	15	8,2
Catanzaro.....	18	—	11	0,3	3	0,2	18	4,2	8	6,0	9	20,1	—	—	67	30,8
Reggio di Calabria (sez.)	9	—	2	..	—	—	—	—	1	0,6	1	3,1	—	—	13	3,7
Messina.....	1	—	1	..	1	0,1	10	3,0	—	—	6	14,5	1	5,8	20	23,4
Catania.....	11	—	4	0,1	3	0,2	18	4,7	4	2,6	9	12,4	7	54,5	56	74,5
Caltanissetta.....	4	—	1	..	2	0,1	5	1,3	1	0,8	4	9,8	—	—	17	12,0
Palermo.....	19	—	13	0,3	2	0,1	9	2,5	6	4,5	1	2,9	—	—	50	10,3
Cagliari.....	12	—	3	0,1	1	0,1	9	2,5	6	4,7	6	10,1	2	13,4	39	30,9
ITALIA...	695	—	352	8,7	187	13,6	589	147,3	264	190,2	366	812,6	131	3.096,0	2.584	4.268,4
ANNO 1952																
Torino.....	41	—	27	0,7	22	1,7	77	20,6	41	30,2	60	138,4	29	1.010,2	297	1.201,8
Genova.....	56	—	26	0,8	28	2,1	54	13,6	31	25,1	27	64,2	7	205,3	229	311,1
Milano.....	109	—	58	1,5	38	2,8	158	40,6	54	36,5	84	193,5	43	994,7	544	1.269,6
Brescia.....	26	—	7	0,1	8	0,6	31	8,6	16	11,8	21	54,7	3	92,9	112	168,7
Trento.....	18	—	1	..	—	—	11	2,5	4	2,8	7	13,4	3	20,3	44	39,0
Venezia.....	95	—	43	1,1	10	0,8	53	14,3	26	19,6	36	83,6	14	214,5	277	333,9
Bologna.....	57	—	40	1,1	27	2,1	77	20,8	28	19,6	56	121,3	25	320,2	310	485,1
Firenze.....	72	—	35	0,8	19	1,4	85	21,9	33	23,6	41	91,5	17	280,6	302	419,8
Ancona.....	18	—	22	0,6	7	0,5	41	10,5	11	8,3	27	66,3	10	122,0	136	208,2
Perugia.....	5	—	8	0,2	2	0,2	13	3,4	4	2,7	8	20,2	1	5,1	41	31,8
Roma.....	101	—	40	1,0	22	1,6	77	18,9	26	18,2	29	65,1	12	184,4	307	289,2
L'Aquila.....	11	—	4	0,1	2	0,2	22	5,3	10	7,1	4	6,2	3	47,0	56	65,9
Napoli.....	294	—	106	2,6	55	4,0	89	20,6	34	24,1	31	65,6	9	73,6	618	190,5
Bari.....	26	—	15	0,3	6	0,5	20	5,9	6	4,4	16	37,7	3	68,4	92	117,2
Lecce.....	22	—	17	0,4	17	1,2	27	6,6	6	4,2	9	23,6	5	63,0	103	99,0
Potenza.....	4	—	2	..	2	0,1	7	2,5	1	0,6	1	1,6	—	—	17	4,8
Catanzaro.....	15	—	17	0,4	8	0,6	17	4,2	6	3,8	4	7,7	6	99,0	73	115,7
Reggio di Calabria (sez.)	18	—	1	..	1	0,1	2	0,6	—	—	—	—	—	—	22	0,7
Messina.....	5	—	3	0,1	5	0,4	13	3,4	2	1,2	3	6,4	2	11,5	33	23,0
Catania.....	19	—	16	0,4	6	0,5	26	7,0	7	4,9	12	26,3	7	62,1	93	101,2
Caltanissetta.....	10	—	3	0,1	—	—	2	0,7	—	—	2	3,1	—	—	17	3,9
Palermo.....	21	—	12	0,3	3	0,2	20	5,1	7	5,5	15	36,7	4	84,8	82	132,6
Cagliari.....	34	—	9	0,2	7	0,6	13	3,9	16	12,3	19	33,8	6	120,1	104	170,9
ITALIA...	1.077	—	512	12,8	295	22,2	935	241,5	369	266,5	512	1.160,9	209	4.079,7	3.909	5.783,6

(a) Cfr. nota (a) a pag. 149.

TAV. 75 - FALLIMENTI CHIUSI, SECONDO CLASSI DI VALORE DEI CREDITI PRIVILEGIATI. (a)

Anni 1951-1952

Ammontare dei crediti privilegiati in milioni di lire

DISTRETTI DI CORTE DI APPELLO	NULLO		FINO A 50.000 LIRE		DA 50.001 A 100.000 LIRE		DA 100.001 A 500.000 LIRE		DA 500.001 A 1.000.000 LIRE		DA 1.000.001 A 5.000.000 LIRE		OLTRE 5.000.000 LIRE		TOTALE	
	N	Am- montare	N	Am- montare	N	Am- montare	N	Am- montare	N	Am- montare	N	Am- montare	N	Am- montare	N	Am- montare
ANNO 1951																
Torino	17	58	1,0	23	1,6	72	17,4	28	20,1	26	48,9	6	57,2	230	146,2	
Genova	13	35	0,6	18	1,3	46	11,2	21	15,0	27	48,4	—	—	160	76,5	
Milano	57	90	1,4	28	2,0	91	23,3	24	17,9	48	115,2	30	659,5	368	819,3	
Brescia	11	11	0,3	13	0,9	12	2,6	9	6,9	8	14,8	4	68,8	68	94,3	
Trento	5	7	0,2	6	0,5	10	2,8	2	1,8	3	9,8	—	—	33	15,1	
Venezia	27	41	0,6	23	1,8	45	11,4	16	11,4	17	29,9	3	38,4	172	93,5	
Bologna	18	48	0,7	17	1,2	47	13,3	16	11,5	19	34,5	12	131,8	177	193,0	
Firenze	23	57	1,2	17	1,3	71	19,4	17	11,8	22	55,1	2	11,2	209	100,0	
Ancona	7	23	0,4	5	0,5	20	4,7	6	3,7	7	13,0	—	—	68	22,3	
Perugia	1	2	..	2	0,2	3	0,7	—	—	—	—	—	—	8	0,9	
Roma	59	37	0,7	17	1,2	27	6,6	15	11,4	8	17,7	4	101,3	167	138,9	
L'Aquila	7	11	0,3	3	0,2	3	0,9	4	3,5	3	8,9	1	35,7	32	49,5	
Napoli	102	174	2,2	34	2,4	90	19,8	30	20,9	20	43,3	2	15,2	452	103,8	
Bari	22	24	0,4	5	0,3	12	3,2	2	1,1	5	8,8	1	5,6	71	19,4	
Lecce	12	28	0,4	9	0,7	29	6,4	10	7,2	4	8,9	—	—	92	23,6	
Potenza	10	2	..	1	0,1	2	0,5	—	—	—	—	—	—	15	0,6	
Catanzaro	14	33	0,5	7	0,5	10	2,3	2	1,3	1	2,9	—	—	67	7,5	
Reggio di Calabria (sez.)	4	6	0,1	1	0,1	2	0,3	—	—	—	—	—	—	13	0,5	
Messina	2	3	0,1	4	0,3	6	1,4	2	1,3	2	3,0	1	24,5	20	30,6	
Catania	13	17	0,3	6	0,4	14	3,4	2	1,2	3	5,7	1	7,1	56	18,1	
Caltanissetta	3	4	0,1	3	0,2	7	1,4	—	—	—	—	—	—	17	1,7	
Palermo	19	18	0,3	4	0,3	6	1,2	—	—	1	1,0	2	108,7	50	111,5	
Cagliari	10	14	0,2	2	0,2	7	1,7	4	2,9	2	2,5	—	—	39	7,5	
ITALIA...	456	743	12,0	248	18,2	632	155,9	210	150,9	226	472,3	69	1.265,0	2.584	2.074,3	
ANNO 1952																
Torino	16	68	1,3	38	2,7	78	18,9	32	23,4	53	115,7	12	407,6	297	569,6	
Genova	20	38	0,8	19	1,4	78	21,9	33	22,9	37	81,1	4	94,3	229	222,4	
Milano	68	136	2,2	57	4,1	117	33,5	45	33,5	83	192,2	38	639,5	544	905,0	
Brescia	16	25	0,5	9	0,6	36	7,9	10	7,4	12	27,2	4	63,7	112	107,3	
Trento	10	8	0,1	4	0,3	15	3,2	2	1,5	5	7,3	—	—	44	12,4	
Venezia	40	91	1,6	28	1,9	63	15,3	24	17,6	26	60,0	5	106,1	277	202,5	
Bologna	30	70	1,3	26	1,8	85	20,2	33	24,4	45	102,1	21	189,5	340	339,4	
Firenze	21	84	1,5	27	2,4	93	24,7	27	18,7	40	91,4	10	118,1	302	256,8	
Ancona	13	41	0,8	14	1,1	33	9,5	14	8,9	20	45,4	1	23,0	136	88,7	
Perugia	4	15	0,4	2	0,1	11	3,3	3	2,1	6	11,9	—	—	41	17,8	
Roma	67	87	1,4	37	2,6	65	16,2	22	16,4	23	51,0	6	114,1	307	201,7	
L'Aquila	5	22	0,3	8	0,5	14	3,4	1	0,5	4	8,5	2	21,2	56	34,4	
Napoli	134	244	2,6	59	4,3	106	24,9	35	24,5	35	66,7	5	35,3	618	158,3	
Bari	17	31	0,5	6	0,5	24	5,4	4	2,4	10	26,2	—	—	92	35,0	
Lecce	9	42	0,7	14	1,0	23	5,2	5	3,7	8	17,0	2	16,5	103	44,1	
Potenza	7	6	0,2	2	0,1	2	0,2	—	—	—	—	—	—	17	0,5	
Catanzaro	20	22	0,4	9	0,7	13	3,0	3	1,8	4	13,9	2	36,2	73	56,0	
Reggio di Calabria (sez.)	5	11	0,2	3	0,2	3	1,1	—	—	—	—	—	—	22	1,5	
Messina	7	6	0,1	3	0,3	7	1,8	4	2,5	6	12,6	—	—	33	17,3	
Catania	40	15	0,3	5	0,3	22	5,1	1	1,0	9	18,6	1	8,0	93	33,3	
Caltanissetta	6	5	0,1	—	—	4	1,3	2	1,6	—	—	—	—	17	3,0	
Palermo	32	13	0,2	4	0,3	19	5,1	7	5,2	4	13,3	3	35,0	82	59,1	
Cagliari	28	33	0,6	8	0,6	17	3,8	5	3,9	11	21,9	2	12,9	104	43,7	
ITALIA...	615	1.113	18,1	382	27,8	928	235,0	312	223,9	441	984,0	118	1.921,0	3.909	3.409,8	

(a) Cfr. nota (a) a pag. 149.

TAV. 76 — FALLIMENTI CHIUSI CON CREDITI PRIVILEGIATI, SECONDO IL MODO DI CHIUSURA
E L'ATTIVITÀ ECONOMICA DEI FALLITI

Anni 1951-1952

A — INDUSTRIA

Ammontare in milioni di lire

DISTRETTI DI CORTE DI APPELLO	PAGAMENTO INTEGRALE		CONCORDATO		LIQUIDAZIONE E RIPARTIZIONE DELL'ATTIVO		INSUFFICIENZA O MANCANZA DI ATTIVO		TOTALE	
	N	Ammon- tare dei crediti privi- leggiati	N	Ammon- tare dei crediti privi- leggiati	N	Ammon- tare dei crediti privi- leggiati	N	Ammon- tare dei crediti privi- leggiati	N	Ammon- tare dei crediti privi- leggiati
ANNO 1951										
Torino	6	3,2	12	11,9	33	38,4	7	1,0	58	54,5
Genova	2	3,8	6	10,8	11	7,4	5	0,3	24	22,3
Milano	12	111,0	15	155,4	42	127,0	27	69,8	96	463,2
Brescia	1	0,1	2	45,4	7	5,8	3	2,6	13	53,9
Trento	—	—	—	—	2	4,0	—	—	2	4,0
Venezia	4	1,0	12	36,9	6	4,3	4	0,6	26	42,8
Bologna	5	1,4	4	11,7	21	57,1	11	7,6	41	77,8
Firenze	2	0,2	7	10,9	17	17,3	8	1,4	34	29,8
Ancona	3	1,3	2	3,1	6	3,6	2	0,4	13	8,4
Perugia	—	—	—	—	—	—	1	0,4	1	0,4
Roma	7	2,0	2	71,7	2	5,6	7	2,4	18	81,7
L'Aquila	1	35,7	3	7,2	—	—	1	0,9	5	43,8
Napoli	21	2,9	7	1,0	11	11,5	39	3,5	78	18,9
Bari	—	—	1	0,1	—	—	1	0,3	2	0,4
Lecce	3	0,5	2	1,0	2	1,7	2	4,4	9	7,6
Potenza	—	—	—	—	—	—	—	—	—	—
Catanzaro	2	0,4	1	0,1	1	0,1	2	..	6	0,6
Reggio di Calabria (sez.)	—	—	—	—	2	0,2	—	—	2	0,2
Messina	—	—	—	—	1	0,3	—	—	1	0,3
Catania	—	—	2	2,5	—	—	—	—	2	2,5
Caltanissetta	1	0,2	—	—	—	—	—	—	1	0,2
Palermo	1	..	2	0,3	—	—	6	103,2	9	103,5
Cagliari	—	—	—	—	—	—	—	—	—	—
ITALIA...	71	163,7	80	370,0	164	284,3	126	198,8	441	1.016,8
ANNO 1952										
Torino	7	5,5	22	358,1	42	58,1	13	2,6	84	424,3
Genova	5	1,2	6	88,3	18	28,5	16	10,6	45	128,6
Milano	7	4,6	27	167,6	54	179,0	54	86,1	142	437,3
Brescia	3	1,0	8	56,3	9	18,9	3	9,0	23	85,2
Trento	—	—	—	—	1	0,5	2	1,2	3	1,7
Venezia	3	4,8	8	84,7	17	18,1	21	6,0	49	113,6
Bologna	4	2,0	9	27,2	27	77,3	11	2,3	51	108,8
Firenze	7	43,1	8	35,7	16	26,1	19	24,5	50	129,4
Ancona	1	..	6	29,6	15	11,1	6	3,0	28	43,7
Perugia	—	—	—	—	1	0,4	—	—	1	0,4
Roma	11	6,0	5	3,8	9	8,6	21	33,1	46	51,5
L'Aquila	1	5,3	2	4,8	1	0,1	2	0,3	6	10,5
Napoli	20	9,4	8	2,1	17	9,6	75	27,2	120	48,3
Bari	—	—	2	5,6	2	1,1	5	1,6	9	8,3
Lecce	3	0,2	4	8,4	2	3,6	4	0,3	13	12,5
Potenza	—	—	—	—	—	—	—	—	—	—
Catanzaro	—	—	2	36,2	1	0,1	1	0,5	4	36,8
Reggio di Calabria (sez.)	—	—	—	—	—	—	1	0,3	1	0,3
Messina	—	—	5	2,3	3	1,9	—	—	8	4,2
Catania	2	2,8	2	0,5	3	3,3	2	1,2	9	7,8
Caltanissetta	—	—	—	—	—	—	—	—	—	—
Palermo	2	0,4	4	7,6	2	0,4	2	..	10	8,4
Cagliari	—	—	3	10,6	2	0,4	1	..	6	11,0
ITALIA...	76	86,3	131	929,4	242	447,1	259	209,8	708	1.672,6

Segue TAV. 76 — FALLIMENTI CHIUSI CON CREDITI PRIVILEGIATI, SECONDO IL MODO DI CHIUSURA
E L'ATTIVITÀ ECONOMICA DEI FALLITI

Anni 1951-1952

B — COMMERCIO

Ammontare in milioni di lire

DISTRETTI DI CORTE DI APPELLO	PAGAMENTO INTEGRALE		CONCORDATO		LIQUIDAZIONE E RIPARTIZIONE DELL'ATTIVO		INSUFFICIENZA O MANCANZA DI ATTIVO		TOTALE	
	N	Ammon- tare dei crediti privi- legiati	N	Ammon- tare dei crediti privi- legiati	N	Ammon- tare dei crediti privi- legiati	N	Ammon- tare dei crediti privi- legiati	N	Ammon- tare dei crediti privi- legiati
ANNO 1951										
Torino	15	1,0	35	25,6	61	49,0	36	7,8	147	83,4
Genova	10	3,6	21	9,7	33	19,1	51	18,1	115	50,5
Milano	23	39,4	35	97,5	66	91,4	79	28,3	203	256,6
Brescia	9	21,9	5	2,6	13	4,0	13	6,1	40	34,6
Trento	—	—	8	1,8	5	2,8	10	1,9	23	6,5
Venezia	9	2,2	26	23,0	39	17,0	38	6,5	112	48,7
Bologna	4	0,5	26	45,1	47	38,2	34	21,6	111	105,4
Firenze	14	6,3	46	25,9	44	28,6	37	4,4	141	65,2
Ancona	2	1,8	10	3,6	17	7,8	18	0,7	47	13,9
Perugia	—	—	3	0,3	2	0,2	1	—	6	0,5
Roma	15	1,2	17	22,3	19	8,0	32	23,6	83	55,1
L'Aquila	2	1,2	9	1,1	4	1,2	4	0,4	19	3,9
Napoli	47	9,0	29	13,4	34	21,5	147	31,2	257	75,1
Bari	6	8,0	13	6,2	—	—	28	4,8	47	19,0
Lecce	6	0,5	34	11,1	5	1,5	24	2,1	69	15,2
Potenza	1	0,1	1	0,1	—	—	2	..	4	0,2
Catanzaro	3	3,1	21	2,1	6	1,0	16	0,6	46	6,8
Reggio di Calabria (sez.)	1	0,1	—	—	—	—	6	0,2	7	0,3
Messina	—	—	12	4,8	4	1,0	1	24,5	17	30,3
Catania	—	—	28	11,8	5	0,3	7	1,4	40	13,5
Caltanissetta	1	0,2	6	0,6	2	0,4	4	0,3	13	1,5
Palermo	—	..	7	1,5	1	0,1	14	6,4	22	8,0
Cagliari	1	..	23	7,3	2	0,2	3	..	29	7,5
ITALIA...	169	100,1	415	317,4	409	293,3	605	190,9	1.598	901,7
ANNO 1952										
Torino	25	6,8	39	44,9	80	64,1	40	10,8	184	126,6
Genova	4	4,8	24	22,5	51	30,0	73	27,5	152	84,8
Milano	35	13,5	45	225,7	100	99,2	132	115,5	312	453,9
Brescia	6	0,8	10	4,5	32	10,3	22	2,7	70	18,3
Trento	5	4,2	4	0,6	9	3,7	13	2,2	31	10,7
Venezia	13	1,4	37	35,3	48	33,6	78	8,6	176	78,9
Bologna	10	2,5	41	65,4	87	111,0	76	18,4	214	197,3
Firenze	28	7,7	50	38,1	66	39,7	78	22,9	222	108,4
Ancona	6	0,6	31	20,7	25	11,1	26	3,2	88	35,6
Perugia	—	—	13	10,0	11	2,5	7	4,3	31	16,8
Roma	29	2,3	21	26,8	46	94,2	85	21,3	181	144,6
L'Aquila	2	0,2	21	21,8	9	1,6	11	0,2	43	23,8
Napoli	58	7,4	39	18,9	46	24,7	206	55,7	349	106,7
Bari	16	4,7	16	12,4	6	5,3	27	4,2	65	26,6
Lecce	10	0,3	17	5,3	17	4,9	32	2,8	76	13,3
Potenza	2	..	5	0,4	—	—	3	0,1	10	0,5
Catanzaro	7	5,7	13	5,2	11	2,0	14	1,8	45	14,7
Reggio di Calabria (sez.)	2	0,1	—	—	1	0,4	13	0,7	16	1,2
Messina	—	—	8	5,7	8	6,4	2	1,0	18	13,1
Catania	1	8,0	26	15,6	8	0,8	8	1,1	43	25,5
Caltanissetta	—	—	4	1,6	—	—	6	0,7	10	2,3
Palermo	4	5,5	21	20,2	5	5,8	9	19,1	39	50,6
Cagliari	8	2,3	32	23,5	12	5,2	17	0,7	69	31,7
ITALIA...	271	78,8	517	625,1	678	556,5	978	325,5	2.444	1.585,9

Segue TAV. 76 — FALLIMENTI CHIUSI CON CREDITI PRIVILEGIATI, SECONDO IL MODO DI CHIUSURA
E L'ATTIVITÀ ECONOMICA DEI FALLITI

Anni 1951-1952

C — ALTRE ATTIVITÀ (a)

Ammontare in milioni di lire

DISTRETTI DI CORTE DI APPELLO	PAGAMENTO INTEGRALE		CONCORDATO		LIQUIDAZIONE E RIPARTIZIONE DELL'ATTIVO		INSUFFICIENZA O MANCANZA DI ATTIVO		TOTALE	
	N	Ammon- tare dei crediti privi- leggiati	N	Ammon- tare dei crediti privi- leggiati	N	Ammon- tare dei crediti privi- leggiati	N	Ammon- tare dei crediti privi- leggiati	N	Ammon- tare dei crediti privi- leggiati
ANNO 1951										
Torino	1	0,1	2	0,2	3	7,9	2	0,1	8	8,3
Genova	3	0,1	—	—	2	2,0	3	1,6	8	3,7
Milano	3	54,5	3	0,2	4	43,3	2	1,5	12	99,5
Brescia	—	—	1	1,9	2	2,8	1	1,1	4	5,8
Trento	1	0,4	1	0,1	1	4,1	—	—	3	4,6
Venezia	1	0,1	2	0,5	2	1,2	2	0,2	7	2,0
Bologna	—	—	—	—	5	4,2	2	5,6	7	9,8
Firenze	3	0,8	2	1,2	4	3,0	2	..	11	5,0
Ancona	—	—	—	—	—	—	1	..	1	..
Perugia	—	—	—	—	—	—	—	—	—	—
Roma	2	0,2	1	..	1	0,4	3	1,5	7	2,1
L'Aquila	—	—	—	—	1	1,8	—	—	1	1,8
Napoli	3	0,2	1	0,1	2	1,5	9	8,0	15	9,8
Bari	—	—	—	—	—	—	—	—	—	—
Lecce	1	..	1	0,8	—	—	—	—	2	0,8
Potenza	—	—	1	0,4	—	—	—	—	1	0,4
Catanzaro	—	—	1	0,1	—	—	—	—	1	0,1
Reggio di Calabria (sez.)	—	—	—	—	—	—	—	—	—	—
Messina	—	—	—	—	—	—	—	—	—	—
Catania	—	—	1	2,1	—	—	—	—	1	2,1
Caltanissetta	—	—	—	—	—	—	—	—	—	—
Palermo	—	—	—	—	—	—	—	—	—	—
Cagliari	—	—	—	—	—	—	—	—	—	—
ITALIA ...	18	56,4	17	7,6	27	72,2	27	19,6	89	155,8
ANNO 1952										
Torino	5	1,0	—	—	7	17,6	1	0,1	13	18,7
Genova	5	2,8	2	2,1	3	2,2	2	1,9	12	9,0
Milano	1	..	3	0,1	8	7,1	10	6,6	22	13,8
Brescia	—	—	—	—	3	3,8	—	—	3	3,8
Trento	—	—	—	—	—	—	—	—	—	—
Venezia	2	1,9	3	2,7	2	4,6	5	0,8	12	10,0
Bologna	3	1,2	2	17,5	9	12,8	1	1,8	15	33,3
Firenze	—	—	1	1,8	6	17,2	2	..	9	19,0
Ancona	—	—	4	4,1	—	—	3	5,3	7	9,4
Perugia	—	—	—	—	2	0,5	3	0,1	5	0,6
Roma	1	0,5	3	2,7	3	0,8	6	1,6	13	5,6
L'Aquila	1	..	—	—	—	—	1	0,1	2	0,1
Napoli	7	0,5	—	—	2	2,4	6	0,4	15	3,3
Bari	1	0,1	—	—	—	—	—	—	1	0,1
Lecce	2	9,9	2	7,2	—	—	1	1,2	5	18,3
Potenza	—	—	—	—	—	—	—	—	—	—
Catanzaro	—	—	3	4,2	—	—	1	0,3	4	4,5
Reggio di Calabria (sez.)	—	—	—	—	—	—	—	—	—	—
Messina	—	—	—	—	—	—	—	—	—	—
Catania	—	—	1	..	—	—	—	—	1	..
Caltanissetta	—	—	—	—	—	—	1	0,7	1	0,7
Palermo	—	—	1	0,1	—	—	—	—	1	0,1
Cagliari	—	—	—	—	1	1,0	—	—	1	1,0
ITALIA ...	28	17,9	25	42,5	46	70,0	43	20,9	142	151,3

(a) Trasporti e comunicazioni, credito e assicurazione, servizi.

Segue TAV. 76 — FALLIMENTI CHIUSI CON CREDITI PRIVILEGIATI, SECONDO IL MODO DI CHIUSURA
E L'ATTIVITÀ ECONOMICA DEI FALLITI

Anni 1951-1952

D — TOTALE

Ammontare in milioni di lire

DISTRETTI DI CORTE DI APPELLO	PAGAMENTO INTEGRALE		CONCORDATO		LIQUIDAZIONE E RIPARTIZIONE DELL'ATTIVO		INSUFFICIENZA O MANCANZA DI ATTIVO		TOTALE	
	N	Ammon- tare dei crediti privi- leggiati	N	Ammon- tare dei crediti privi- leggiati	N	Ammon- tare dei crediti privi- leggiati	N	Ammon- tare dei crediti privi- leggiati	N	Ammon- tare dei crediti privi- leggiati
ANNO 1951										
Torino	22	4,3	49	37,7	97	95,3	45	8,9	213	146,2
Genova	15	7,5	27	20,5	46	28,5	59	20,0	147	76,5
Milano	38	204,9	53	253,1	112	261,7	108	99,6	311	819,3
Brescia	10	22,0	8	49,9	22	12,6	17	9,8	57	94,3
Trento	1	0,4	9	1,9	8	10,9	10	1,9	28	15,1
Venezia	14	3,3	40	60,4	47	22,5	44	7,3	145	93,5
Bologna	9	1,9	30	56,8	73	99,5	47	34,8	159	193,0
Firenze	19	7,3	55	38,0	65	48,9	47	5,8	186	100,0
Ancona	5	3,1	12	6,7	23	11,4	21	1,1	61	22,3
Perugia	—	—	3	0,3	2	0,2	2	0,4	7	0,9
Roma	24	3,4	20	94,0	22	14,0	42	27,5	108	138,9
L'Aquila	3	36,9	12	8,3	5	3,0	5	1,3	25	49,5
Napoli	71	12,1	37	14,5	47	34,5	195	42,7	350	103,8
Bari	6	8,0	14	6,3	—	—	29	5,1	49	19,4
Lecce	10	1,0	37	12,9	7	3,2	26	6,5	80	23,6
Potenza	1	0,1	2	0,5	—	—	2	..	5	0,6
Catanzaro	5	3,5	23	2,3	7	1,1	18	0,6	53	7,5
Reggio di Calabria (sez.)	1	0,1	—	—	2	0,2	6	0,2	9	0,5
Messina	—	—	12	4,8	5	1,3	1	24,5	18	30,6
Catania	—	—	31	16,4	5	0,3	7	1,4	43	18,1
Caltanissetta	2	0,4	6	0,6	2	0,4	4	0,3	14	1,7
Palermo	1	..	9	1,8	1	0,1	20	109,6	31	111,5
Cagliari	1	..	23	7,3	2	0,2	3	..	29	7,5
ITALIA...	258	320,2	512	695,0	600	649,8	758	409,3	2.128	2.074,3
ANNO 1952										
Torino	37	13,3	61	403,0	129	139,8	54	13,5	281	569,6
Genova	14	8,8	32	112,9	72	60,7	91	40,0	209	222,4
Milano	43	18,1	75	393,4	162	285,3	196	208,2	476	905,0
Brescia	9	1,8	18	60,8	44	33,0	25	11,7	96	107,3
Trento	5	4,2	4	0,6	10	4,2	15	3,4	34	12,4
Venezia	18	8,1	48	122,7	67	56,3	104	15,4	237	202,5
Bologna	17	5,7	52	110,1	123	201,1	88	22,5	280	339,4
Firenze	35	50,8	59	75,6	88	83,0	99	47,4	281	256,8
Ancona	7	0,6	41	54,4	40	22,2	35	11,5	123	88,7
Perugia	—	—	13	10,0	14	3,4	10	4,4	37	17,8
Roma	41	8,8	29	33,3	58	103,6	112	56,0	240	201,7
L'Aquila	4	5,5	23	26,6	10	1,7	14	0,6	51	34,4
Napoli	85	17,3	47	21,0	65	36,7	287	83,3	484	158,3
Bari	17	4,8	18	18,0	8	6,4	32	5,8	75	35,0
Lecce	15	10,4	23	20,9	19	8,5	37	4,3	94	44,1
Potenza	2	..	5	0,4	—	—	3	0,1	10	0,5
Catanzaro	7	5,7	18	45,6	12	2,1	16	2,6	53	56,0
Reggio di Calabria (sez.)	2	0,1	—	—	1	0,4	14	1,0	17	1,5
Messina	—	—	13	8,0	11	8,3	2	1,0	26	17,3
Catania	3	10,8	29	16,1	11	4,1	10	2,3	53	33,3
Caltanissetta	—	—	4	1,6	—	—	7	1,4	11	3,0
Palermo	6	5,9	26	27,9	7	6,2	11	19,1	50	59,1
Cagliari	8	2,3	35	34,1	15	6,6	18	0,7	76	43,7
ITALIA...	375	183,0	673	1.597,0	966	1.073,6	1.280	556,2	3.294	3.409,8

TAV. 77 — FALLIMENTI CHIUSI PER CONCORDATO, SECONDO LA PERCENTUALE ACCETTATA DAI CREDITORI CHIROGRAFARI

Anni 1951-1952

Ammontare in milioni di lire

DISTRETTI DI CORTE DI APPELLO	FINO AL 10%		OLTRE IL 10% AL 25%		OLTRE IL 25% AL 50%		OLTRE IL 50% AL 75%		OLTRE IL 75%		TOTALE	
	N	Somma pagata	N	Somma pagata	N	Somma pagata	N	Somma pagata	N	Somma pagata	N	Somma pagata
ANNO 1951												
Torino.....	2	0,5	34	45,5	12	11,7	1	3,8	—	—	49	61,5
Genova.....	1	0,1	15	17,3	9	11,5	2	2,3	—	—	27	31,2
Milano.....	2	..	30	104,0	20	118,0	3	23,7	—	—	55	245,7
Brescia.....	—	—	5	4,5	3	19,8	—	—	—	—	8	24,3
Trento.....	1	0,1	7	13,0	1	1,4	1	0,3	—	—	10	14,8
Venezia.....	2	0,6	19	31,4	18	46,9	1	2,7	—	—	40	81,6
Bologna.....	4	2,1	16	54,4	9	16,5	1	7,7	—	—	30	80,7
Firenze.....	—	—	37	40,9	13	27,2	5	7,0	—	—	55	75,1
Ancona.....	2	0,7	7	9,3	3	6,1	—	—	—	—	12	16,1
Perugia.....	—	—	3	1,6	—	—	—	—	—	—	3	1,6
Roma.....	2	0,4	10	24,9	9	40,8	—	—	—	—	21	66,1
L'Aquila.....	—	—	7	6,1	4	0,7	1	2,5	—	—	12	9,3
Napoli.....	1	0,1	22	25,2	20	35,9	—	—	—	—	43	61,2
Bari.....	—	—	10	5,7	4	4,0	1	1,4	—	—	15	11,1
Lecce.....	2	..	18	23,9	18	27,2	1	0,8	—	—	39	51,9
Potenza.....	—	—	—	—	2	1,9	1	1,0	—	—	3	2,9
Catanzaro.....	—	—	14	6,7	12	3,6	—	—	1	2,5	27	12,8
Reggio di Calabria (sez.)..	—	—	—	—	—	—	—	—	—	—	—	—
Messina.....	—	—	10	9,5	2	3,5	—	—	—	—	12	13,0
Catania.....	4	0,1	15	9,4	14	24,5	2	10,5	—	—	35	44,5
Caltanissetta.....	—	—	3	2,5	3	1,4	—	—	—	—	6	3,9
Palermo.....	—	—	5	1,7	6	2,8	—	—	—	—	11	4,5
Cagliari.....	—	—	7	4,2	16	16,7	—	—	—	—	23	20,9
ITALIA....	23	4,7	294	441,7	198	422,1	20	63,7	1	2,5	536	934,7

ANNO 1952

Torino.....	1	0,8	38	81,4	19	452,4	5	5,4	—	—	63	540,0
Genova.....	1	0,9	14	27,7	15	70,7	2	1,0	—	—	32	100,3
Milano.....	3	0,8	53	264,4	16	128,5	3	44,4	—	—	75	438,1
Brescia.....	—	—	13	44,2	5	3,2	—	—	—	—	18	47,4
Trento.....	—	—	3	0,7	1	0,2	—	—	—	—	4	0,9
Venezia.....	—	—	28	33,1	20	82,3	2	9,2	—	—	50	124,6
Bologna.....	2	9,0	35	71,2	16	59,5	—	—	1	0,5	54	140,2
Firenze.....	—	—	33	56,6	25	75,0	2	12,3	—	—	60	143,9
Ancona.....	1	0,4	29	28,4	11	27,6	2	6,1	1	2,0	44	64,5
Perugia.....	2	0,9	9	9,4	2	1,5	—	—	—	—	13	11,8
Roma.....	—	—	16	45,2	16	51,8	2	3,8	—	—	34	100,8
L'Aquila.....	—	—	15	40,0	8	6,8	1	0,1	—	—	24	46,9
Napoli.....	—	—	28	23,5	23	26,3	—	—	—	—	51	49,8
Bari.....	—	—	14	13,2	5	15,4	—	—	2	2,4	21	31,0
Lecce.....	—	—	15	11,8	8	20,8	—	—	1	0,4	24	33,0
Potenza.....	—	—	1	0,1	4	2,7	1	0,2	—	—	6	3,0
Catanzaro.....	—	—	10	11,2	11	14,9	1	17,5	—	—	22	43,6
Reggio di Calabria (sez.)..	—	—	—	—	—	—	—	—	—	—	—	—
Messina.....	2	1,1	8	6,7	5	13,2	—	—	—	—	15	21,0
Catania.....	1	0,2	16	14,5	18	33,1	2	2,4	2	8,2	39	58,4
Caltanissetta.....	—	—	2	1,1	2	0,9	—	—	—	—	4	2,0
Palermo.....	—	—	14	14,2	15	61,0	2	11,6	—	—	31	86,8
Cagliari.....	—	—	9	8,9	26	76,2	2	25,6	1	1,3	38	112,0
ITALIA....	13	14,1	403	807,5	271	1.224,0	27	139,6	8	14,8	722	2.200,0

TAV. 78 — FALLIMENTI CHIUSI PER LIQUIDAZIONE E RIPARTIZIONE DELL'ATTIVO, SECONDO IL DIVIDENDO FISSATO AI CREDITORI CHIROGRAFARI

Anni 1951-1952

Ammontare in milioni di lire

DISTRETTI DI CORTE DI APPELLO	NULLO		FINO AL 10%		OLTRE IL 10% AL 25%		OLTRE IL 25% AL 50%		OLTRE IL 50% AL 75%		OLTRE IL 75%		TOTALE	
	N	Somma pagata	N	Somma pagata	N	Somma pagata	N	Somma pagata	N	Somma pagata	N	Somma pagata	N	Somma pagata
ANNO 1951														
Torino	50	—	27	9,4	11	5,3	8	6,0	2	0,3	—	—	98	21,0
Genova	23	—	11	1,3	7	7,0	4	2,3	1	0,3	—	—	46	10,9
Milano	55	—	35	16,6	18	11,6	9	43,0	—	—	—	—	117	71,2
Brescia	10	—	6	0,9	5	3,1	1	0,2	—	—	—	—	22	4,2
Trento	5	—	1	..	1	0,6	1	2,4	—	—	—	—	8	3,0
Venezia	26	—	13	1,6	6	3,0	2	0,8	1	1,6	1	2,2	49	9,2
Bologna	37	—	13	1,3	19	26,7	5	1,6	1	1,9	—	—	75	31,5
Firenze	47	—	8	0,9	6	2,1	5	4,4	—	—	—	—	66	7,4
Ancona	14	—	5	0,3	3	3,4	1	0,8	—	—	—	—	23	4,5
Perugia	1	—	—	—	—	—	1	0,3	—	—	—	—	2	0,3
Roma	10	—	4	0,1	7	10,1	3	3,9	1	0,2	—	—	25	14,3
L'Aquila	2	—	2	0,1	1	0,1	—	—	—	—	—	—	5	0,2
Napoli	29	—	9	0,9	12	3,3	4	5,5	—	—	—	—	54	9,7
Bari	—	—	—	—	—	—	—	—	—	—	—	—	—	—
Lecce	4	—	3	0,6	—	—	—	—	—	—	—	—	7	0,6
Potenza	—	—	—	—	—	—	—	—	—	—	—	—	—	—
Catanzaro	2	—	3	0,1	2	2,6	—	—	—	—	—	—	7	2,7
Reggio di Calabria (sez.) ...	1	—	1	0,2	—	—	—	—	—	—	—	—	2	0,2
Messina	3	—	1	0,2	1	0,1	—	—	—	—	—	—	5	0,3
Catania	2	—	2	..	—	—	1	0,2	—	—	—	—	5	0,2
Caltanissetta	2	—	—	—	—	—	—	—	—	—	—	—	2	—
Palermo	—	—	1	0,1	—	—	—	—	—	—	—	—	1	0,1
Cagliari	1	—	—	—	1	0,1	—	—	—	—	—	—	2	0,1
ITALIA...	324	—	145	34,6	100	79,1	45	71,4	6	4,3	1	2,2	621	191,6
ANNO 1952														
Torino	59	—	38	12,5	21	22,6	13	7,4	—	—	—	—	131	42,5
Genova	44	—	18	4,5	7	2,1	2	0,9	2	1,1	—	—	73	8,6
Milano	74	—	51	26,3	31	32,7	9	64,7	4	3,1	—	—	169	126,8
Brescia	17	—	18	3,3	4	3,9	5	3,6	1	0,2	—	—	45	11,0
Trento	3	—	3	1,8	1	3,9	4	1,4	—	—	—	—	11	7,1
Venezia	34	—	17	4,5	10	6,0	7	9,1	1	0,8	1	0,9	70	21,3
Bologna	73	—	27	11,8	12	24,4	10	9,1	2	1,7	1	4,9	125	51,9
Firenze	63	—	9	4,2	13	13,1	6	1,8	—	—	1	3,4	92	22,5
Ancona	21	—	11	0,4	5	3,1	4	10,9	—	—	—	—	41	14,4
Perugia	8	—	4	1,4	3	0,6	—	—	—	—	—	—	15	2,0
Roma	31	—	16	3,2	7	2,5	3	1,3	3	1,2	—	—	60	8,2
L'Aquila	4	—	3	0,7	3	0,2	1	0,2	—	—	—	—	11	1,1
Napoli	46	—	21	1,3	4	1,6	1	0,2	1	5,2	—	—	73	8,3
Bari	7	—	—	—	—	—	1	0,8	—	—	—	—	8	0,8
Lecce	13	—	4	0,2	—	—	2	4,7	—	—	—	—	19	4,9
Potenza	—	—	—	—	—	—	—	—	—	—	—	—	—	—
Catanzaro	5	—	6	0,4	—	—	1	0,6	1	0,5	—	—	13	1,5
Reggio di Calabria (sez.) ...	1	—	—	—	—	—	—	—	—	—	—	—	1	—
Messina	9	—	3	0,2	—	—	—	—	—	—	—	—	12	0,2
Catania	4	—	5	1,4	—	—	1	0,2	—	—	1	0,2	11	1,8
Caltanissetta	—	—	—	—	—	—	—	—	—	—	—	—	—	—
Palermo	6	—	2	0,7	—	—	—	—	—	—	—	—	8	0,7
Cagliari	9	—	6	0,3	1	..	1	0,4	—	—	—	—	17	0,7
ITALIA...	531	—	262	79,1	122	116,7	71	117,3	15	13,8	4	9,4	1.005	336,3

TAV. 79 — FALLIMENTI CHIUSI, SECONDO CLASSI DI VALORE DELLA PERDITA SUBITA DAI CREDITORI
E IL MODO DI CHIUSURA

Anni 1951-1952

A — CONCORDATO

Ammontare in milioni di lire

DISTRETTI DI CORTE DI APPELLO	FINO A 100.000 LIRE		DA 100.001 A 500.000 LIRE		DA 500.001 A 1.000.000 LIRE		DA 1.000.001 A 5.000.000 LIRE		OLTRE 5.000.000 LIRE		TOTALE	
	N	Ammon- tare della perdita	N	Ammon- tare della perdita	N	Ammon- tare della perdita	N	Ammon- tare della perdita	N	Ammon- tare della perdita	N	Ammon- tare della perdita
ANNO 1951												
Torino	—	—	6	2,0	8	5,8	29	58,3	6	105,0	49	171,1
Genova	2	0,1	4	1,2	4	3,3	13	31,4	4	51,1	27	87,1
Milano	3	0,2	5	1,8	7	5,2	20	52,5	20	483,7	55	543,4
Brescia	—	—	1	0,3	—	—	4	9,6	3	36,5	8	46,4
Trento	1	0,1	—	—	—	—	8	16,7	1	27,1	10	43,9
Venezia	1	0,1	5	1,1	6	4,2	21	56,6	7	122,0	40	184,0
Bologna	—	—	4	1,3	1	0,6	12	29,1	13	206,2	30	237,2
Firenze	4	0,2	11	3,5	8	5,5	26	58,6	6	82,3	55	150,1
Ancona	1	0,1	—	—	1	0,9	6	16,3	4	33,3	12	50,6
Perugia	—	—	1	0,2	—	—	2	4,4	—	—	3	4,6
Roma	—	—	2	0,6	2	1,6	13	35,0	4	115,6	21	152,8
L'Aquila	1	0,1	3	0,5	5	3,3	1	1,0	2	12,8	12	17,7
Napoli	4	0,2	8	2,2	8	6,2	15	36,0	8	99,1	43	143,7
Bari	1	0,1	5	1,3	3	2,0	4	6,1	2	16,2	15	25,7
Lecce	3	0,2	8	2,4	10	6,2	10	19,4	8	84,1	39	112,3
Potenza	—	—	2	0,8	—	—	1	1,8	—	—	3	2,6
Catanzaro	5	0,4	8	2,1	8	6,3	4	7,5	2	16,8	27	33,1
Reggio di Calabria (sez.) ...	—	—	—	—	—	—	—	—	—	—	—	—
Messina	—	—	3	1,1	3	2,1	3	9,5	3	21,4	12	34,1
Catania	1	..	9	2,5	7	5,4	14	64,7	4	42,4	35	115,0
Caltanissetta	—	—	2	0,5	1	0,7	3	9,5	—	—	6	10,7
Palermo	2	0,2	3	1,0	2	1,3	4	8,1	—	—	11	10,6
Cagliari	—	—	9	2,5	3	2,3	8	17,1	3	20,7	23	42,6
ITALIA...	29	2,0	99	28,9	87	62,9	221	549,2	100	1.576,3	536	2.219,3

ANNO 1952

Torino	2	0,2	10	3,3	7	5,7	21	41,0	23	1.404,5	63	1.454,7
Genova	1	0,1	10	3,1	3	1,9	10	32,6	8	160,8	32	198,5
Milano	1	0,1	10	3,0	10	7,8	26	54,8	28	1.033,4	75	1.099,1
Brescia	—	—	2	0,8	3	2,1	8	17,4	5	184,4	18	204,7
Trento	—	—	2	0,3	1	0,7	1	1,4	—	—	4	2,4
Venezia	2	0,1	11	3,1	9	6,3	20	45,5	8	144,2	50	199,2
Bologna	1	0,1	4	0,8	9	6,8	24	59,2	16	431,9	54	498,8
Firenze	5	0,4	12	3,6	8	6,0	19	41,5	16	165,9	60	217,4
Ancona	1	..	12	3,7	3	2,0	21	42,7	7	78,5	44	126,9
Perugia	1	..	—	—	1	0,6	7	15,6	4	24,7	13	40,9
Roma	2	0,1	7	1,6	5	4,0	12	39,0	8	174,8	34	219,5
L'Aquila	2	0,1	4	1,4	5	3,2	9	22,0	4	111,9	24	138,6
Napoli	4	0,3	9	2,9	16	10,9	14	35,1	8	70,2	51	119,4
Bari	2	0,2	8	2,6	1	0,7	6	10,2	4	53,6	21	67,3
Lecce	2	0,1	8	2,0	2	1,4	8	19,2	4	47,9	24	70,6
Potenza	1	0,1	2	0,8	1	0,6	2	3,3	—	—	6	4,8
Catanzaro	—	—	6	1,8	5	3,4	7	19,6	4	41,9	22	66,7
Reggio di Calabria (sez.) ...	—	—	—	—	—	—	—	—	—	—	—	—
Messina	—	—	1	0,5	4	2,8	7	14,7	3	37,9	15	55,9
Catania	—	—	9	2,6	9	6,0	13	29,2	8	87,1	39	124,9
Caltanissetta	—	—	—	—	2	1,8	2	4,8	—	—	4	6,6
Palermo	1	0,1	4	1,1	6	4,6	12	23,6	8	126,8	31	156,2
Cagliari	1	..	5	1,4	6	4,8	19	43,2	7	103,2	38	152,6
ITALIA...	29	2,0	136	40,4	116	84,1	268	615,6	173	4.483,6	722	5.225,7

Segue TAV. 79 — FALLIMENTI CHIUSI, SECONDO CLASSI DI VALORE DELLA PERDITA SUBITA DAI CREDITORI
E IL MODO DI CHIUSURA

Anni 1951-1952

B — LIQUIDAZIONE E RIPARTIZIONE DELL'ATTIVO

Ammontare in milioni di lire

DISTRETTI DI CORTE DI APPELLO	FINO A 100.000 LIRE		DA 100.001 A 500.000 LIRE		DA 500.001 A 1.000.000 LIRE		DA 1.000.001 A 5.000.000 LIRE		OLTRE 5.000.000 LIRE		TOTALE	
	N	Ammon- tare della perdita	N	Ammon- tare della perdita	N	Ammon- tare della perdita	N	Ammon- tare della perdita	N	Ammon- tare della perdita	N	Ammon- tare della perdita
ANNO 1951												
Torino.....	—	—	15	4,1	13	9,3	48	118,6	22	233,8	98	365,8
Genova.....	—	—	7	2,1	6	4,4	21	44,0	12	165,4	46	215,9
Milano.....	1	0,1	16	4,7	11	8,0	51	128,4	38	1.206,1	117	1.347,3
Brescia.....	—	—	3	0,9	2	1,4	13	33,5	4	28,2	22	64,0
Trento.....	—	—	—	—	2	1,7	3	6,8	3	19,3	8	27,8
Venezia.....	—	—	5	1,4	10	7,4	30	74,4	4	34,6	49	117,8
Bologna.....	—	—	14	4,1	13	9,7	35	80,8	13	230,4	75	325,0
Firenze.....	1	..	15	5,1	10	6,9	33	74,2	7	61,0	66	147,2
Ancona.....	1	..	3	1,2	3	2,4	14	34,3	2	19,4	23	57,3
Perugia.....	—	—	—	—	2	1,2	—	—	—	—	2	1,2
Roma.....	—	—	4	1,0	5	4,0	11	21,8	5	73,6	25	100,4
L'Aquila.....	—	—	—	—	2	1,3	3	5,8	—	—	5	7,1
Napoli.....	3	0,2	13	3,8	11	7,8	19	41,8	8	57,5	54	111,1
Bari.....	—	—	—	—	—	—	—	—	—	—	—	—
Lecce.....	—	—	2	0,4	1	0,6	4	8,7	—	—	7	9,7
Potenza.....	—	—	—	—	—	—	—	—	—	—	—	—
Catanzaro.....	—	—	1	0,2	1	0,9	4	7,5	1	17,0	7	25,6
Reggio di Calabria (sez.)...	—	—	—	—	—	—	1	3,1	1	10,9	2	14,0
Messina.....	—	—	—	—	2	1,7	2	6,6	1	7,2	5	15,5
Catania.....	—	—	2	0,5	2	1,5	1	1,5	—	—	5	3,5
Caltanissetta.....	—	—	1	0,4	—	—	1	1,2	—	—	2	1,6
Palermo.....	—	—	—	—	—	—	1	1,2	—	—	1	1,2
Cagliari.....	—	—	1	0,3	—	—	1	4,6	—	—	2	4,9
ITALIA...	6	0,3	102	30,2	96	70,2	296	698,8	121	2.164,4	621	2.963,9
ANNO 1952												
Torino.....	—	—	14	3,9	19	13,1	61	157,8	37	424,5	131	599,3
Genova.....	—	—	11	6,8	14	10,6	34	76,8	14	152,2	73	246,4
Milano.....	3	0,1	23	6,4	16	12,2	73	172,1	54	1.151,2	169	1.342,0
Brescia.....	1	0,1	3	0,7	7	5,2	25	57,7	9	100,5	45	164,2
Trento.....	—	—	3	0,9	1	0,8	3	7,5	4	56,2	11	65,4
Venezia.....	—	—	11	3,9	9	6,3	37	82,0	13	120,9	70	213,1
Bologna.....	1	0,1	12	4,4	24	18,7	59	144,9	29	615,7	125	783,8
Firenze.....	1	..	10	2,9	13	10,4	46	112,3	22	211,2	92	336,8
Ancona.....	—	—	7	2,3	11	8,2	18	41,1	5	47,4	41	99,0
Perugia.....	—	—	—	—	5	3,5	9	19,7	1	11,7	15	34,9
Roma.....	3	0,2	8	2,9	7	5,0	31	82,8	11	154,1	60	245,0
L'Aquila.....	1	0,1	3	0,8	2	1,5	4	9,5	1	5,5	11	17,4
Napoli.....	3	0,2	28	7,6	17	12,4	21	61,2	4	73,4	73	154,8
Bari.....	—	—	1	0,2	1	0,8	3	4,3	3	24,6	8	29,9
Lecce.....	—	—	6	1,9	5	3,8	7	16,2	1	5,6	19	27,5
Potenza.....	—	—	—	—	—	—	—	—	—	—	—	—
Catanzaro.....	—	—	5	2,1	1	1,0	7	12,5	—	—	13	15,6
Reggio di Calabria (sez.)...	—	—	—	—	—	—	—	—	1	5,6	1	5,6
Messina.....	—	—	1	0,1	4	3,2	6	16,9	1	14,9	12	35,1
Catania.....	1	..	4	1,4	—	—	3	5,4	3	23,8	11	30,6
Caltanissetta.....	—	—	—	—	—	—	—	—	—	—	—	—
Palermo.....	—	—	1	0,5	1	0,9	4	8,1	2	14,9	8	24,4
Cagliari.....	—	—	5	1,6	4	2,9	7	14,2	1	8,1	17	26,8
ITALIA...	14	0,8	156	51,3	161	120,5	458	1.103,0	216	3.222,0	1.005	4.497,6

Segue TAV. 79 — FALLIMENTI CHIUSI, SECONDO CLASSI DI VALORE DELLA PERDITA SUBITA DAI CREDITORI E IL MODO DI CHIUSURA

Anni 1951-1952

C — INSUFFICIENZA O MANCANZA DI ATTIVO

Ammontare in milioni di lire

DISTRETTI DI CORTE DI APPELLO	FINO A 100.000 LIRE		DA 100.001 A 500.000 LIRE		DA 500.001 A 1.000.000 LIRE		DA 1.000.001 A 5.000.000 LIRE		OLTRE 5.000.000 LIRE		TOTALE	
	N	Ammon- tare della perdita	N	Ammon- tare della perdita	N	Ammon- tare della perdita	N	Ammon- tare della perdita	N	Ammon- tare della perdita	N	Ammon- tare della perdita
ANNO 1951												
Torino.....	10	0,5	23	5,9	9	6,4	15	25,0	1	8,4	58	46,2
Genova.....	7	0,4	16	4,7	19	14,0	23	52,1	2	14,8	67	86,0
Milano.....	13	0,6	45	13,4	22	16,0	40	95,7	25	393,8	145	519,5
Brescia.....	3	0,2	7	1,3	4	2,6	9	15,6	1	5,7	24	25,4
Trento.....	—	—	6	1,8	2	1,6	4	9,0	—	—	12	12,4
Venezia.....	9	0,5	25	7,4	20	13,6	10	19,8	1	6,5	65	47,8
Bologna.....	6	0,4	28	8,0	12	8,6	10	23,5	7	79,2	63	119,7
Firenze.....	4	0,3	32	8,9	13	9,4	14	21,6	1	5,1	64	45,3
Ancona.....	5	0,4	13	3,7	2	1,2	5	11,6	1	5,2	26	22,1
Perugia.....	—	—	1	0,3	—	—	1	1,4	—	—	2	1,7
Roma.....	17	1,0	28	7,2	14	10,6	21	40,2	3	52,4	83	111,4
L'Aquila.....	4	0,2	4	0,9	1	0,5	1	1,4	1	10,0	11	13,0
Napoli.....	115	4,6	113	24,9	22	16,0	16	27,1	3	17,5	269	90,1
Bari.....	14	0,7	19	5,3	6	4,3	7	12,1	—	—	46	22,4
Lecce.....	6	0,4	13	3,0	8	5,9	5	10,7	1	5,6	33	25,6
Potenza.....	3	0,1	2	0,3	1	0,9	1	1,6	—	—	7	2,9
Catanzaro.....	10	0,6	14	3,4	3	2,5	1	4,5	—	—	28	11,0
Reggio di Calabria (sez.)...	—	—	4	1,0	6	4,5	—	—	—	—	10	5,5
Messina.....	—	—	1	0,3	—	—	—	—	1	25,4	2	25,7
Catania.....	3	0,2	7	1,9	2	1,5	2	5,9	—	—	14	9,5
Caltanissetta.....	1	..	3	0,7	—	—	2	3,1	—	—	6	3,8
Palermo.....	7	0,4	16	4,1	3	2,0	4	9,7	2	109,3	32	125,5
Cagliari.....	4	0,2	4	1,1	5	3,6	—	—	—	—	13	4,9
ITALIA...	241	11,7	424	109,5	174	125,7	191	391,6	50	738,9	1.080	1.377,4

ANNO 1952

Torino.....	11	0,5	18	4,8	15	10,6	13	24,8	4	31,2	61	71,9
Genova.....	7	0,3	25	6,9	23	16,4	41	74,3	10	83,4	106	181,3
Milano.....	29	1,5	61	16,4	39	28,2	77	177,8	38	533,9	244	757,8
Brescia.....	6	0,4	12	2,6	6	4,2	11	20,8	3	23,3	38	51,3
Trento.....	2	0,1	8	1,7	4	2,9	7	11,6	1	8,7	22	25,0
Venezia.....	18	1,1	62	17,9	22	16,4	31	59,7	3	18,9	136	114,0
Bologna.....	15	0,8	39	11,0	26	18,7	23	45,9	4	33,0	107	109,4
Firenze.....	13	0,6	41	10,7	22	15,9	31	66,8	3	21,2	110	115,2
Ancona.....	6	0,4	13	3,6	4	3,1	15	38,0	1	7,3	39	52,4
Perugia.....	2	0,1	1	0,1	5	3,8	2	5,1	2	11,0	12	20,1
Roma.....	23	1,3	55	14,6	30	21,6	40	86,7	10	102,1	158	226,3
L'Aquila.....	4	0,3	10	2,9	2	1,5	1	1,7	—	—	17	6,4
Napoli.....	127	6,2	157	38,4	45	31,2	42	84,9	6	174,0	377	334,7
Bari.....	6	0,3	21	4,8	5	3,6	6	13,0	1	9,0	39	30,7
Lecce.....	12	0,7	14	3,9	11	8,2	5	8,2	—	—	42	21,0
Potenza.....	2	0,2	1	0,5	1	0,8	3	4,4	—	—	7	5,9
Catanzaro.....	8	0,6	12	3,0	5	3,7	6	7,9	—	—	31	15,2
Reggio di Calabria (sez.)...	1	..	10	3,3	5	4,4	1	2,0	2	57,0	19	66,7
Messina.....	—	—	1	0,3	1	0,6	2	3,4	—	—	4	4,3
Catania.....	4	0,2	16	4,6	9	6,4	6	13,5	—	—	35	24,7
Caltanissetta.....	2	0,1	7	2,0	4	2,4	—	—	—	—	13	4,5
Palermo.....	6	0,3	17	4,4	5	4,0	4	5,2	3	56,7	35	70,6
Cagliari.....	5	0,3	27	6,0	2	1,1	2	3,9	—	—	36	11,3
ITALIA...	309	16,3	628	164,4	291	209,7	369	759,6	91	1.170,7	1.688	2.320,7

Segue TAV. 79 — FALLIMENTI CHIUSI, SECONDO CLASSI DI VALORE DELLA PERDITA SUBITA DAI CREDITORI
E IL MODO DI CHIUSURA

Anni 1951-1952

D — TOTALE

Ammontare in milioni di lire

DISTRETTI DI CORTE DI APPELLO	FINO A 100.000 LIRE		DA 100.001 A 500.000 LIRE		DA 500.001 A 1.000.000 LIRE		DA 1.000.001 A 5.000.000 LIRE		OLTRE 5.000.000 LIRE		TOTALE	
	N	Ammon- tare della perdita	N	Ammon- tare della perdita	N	Ammon- tare della perdita	N	Ammon- tare della perdita	N	Ammon- tare della perdita	N	Ammon- tare della perdita
ANNO 1951												
Torino.....	10	0,5	44	12,0	30	21,5	92	201,9	29	347,2	205	583,1
Genova.....	9	0,5	27	8,0	29	21,7	57	127,5	18	231,3	140	389,0
Milano.....	17	0,9	66	19,9	40	29,2	111	276,6	83	2.083,6	317	2.410,2
Brescia.....	3	0,2	11	2,5	6	4,0	26	58,7	8	70,4	54	135,8
Trento.....	1	0,1	6	1,8	4	3,3	15	32,5	4	46,4	30	84,1
Venezia.....	10	0,6	35	9,9	36	25,2	61	150,8	12	163,1	154	349,6
Bologna.....	6	0,4	46	13,4	26	18,9	57	133,4	33	515,8	168	681,9
Firenze.....	9	0,5	58	17,5	31	21,8	73	154,4	14	148,4	185	342,6
Ancona.....	7	0,5	16	4,9	6	4,5	25	62,2	7	57,9	61	130,0
Perugia.....	—	—	2	0,5	2	1,2	3	5,8	—	—	7	7,5
Roma.....	17	1,0	34	8,8	21	16,2	45	97,0	12	241,6	129	364,6
L'Aquila.....	5	0,3	7	1,4	8	5,1	5	8,2	3	22,8	28	37,8
Napoli.....	122	5,0	134	30,9	41	30,0	50	104,9	19	174,1	366	344,9
Bari.....	15	0,8	24	6,6	9	6,3	11	18,2	2	16,2	61	48,1
Lecce.....	9	0,6	23	5,8	19	12,7	19	38,8	9	89,7	79	147,6
Potenza.....	3	0,1	4	1,1	1	0,9	2	3,4	—	—	10	5,5
Catanzaro.....	15	1,0	23	5,7	12	9,7	9	19,5	3	33,8	62	69,7
Reggio di Calabria (sez.)...	—	—	4	1,0	6	4,5	1	3,1	1	10,9	12	19,5
Messina.....	—	—	4	1,4	5	3,8	5	16,1	5	54,0	19	75,3
Catania.....	4	0,2	18	4,9	11	8,4	17	72,1	4	42,4	54	128,0
Caltanissetta.....	1	..	6	1,6	1	0,7	6	13,8	—	—	14	16,1
Palermo.....	9	0,6	19	5,1	5	3,3	9	19,0	2	109,3	44	137,3
Cagliari.....	4	0,2	14	3,9	8	5,9	9	21,7	3	20,7	38	52,4
ITALIA...	276	14,0	625	168,6	357	258,8	708	1.639,6	271	4.479,6	2.237	6.560,6
ANNO 1952												
Torino.....	13	0,7	42	12,0	41	29,4	95	223,6	64	1.860,2	255	2.125,9
Genova.....	8	0,4	46	16,8	40	28,9	85	183,7	32	396,4	211	626,2
Milano.....	33	1,7	94	25,8	65	48,2	176	404,7	120	2.718,5	488	3.198,9
Brescia.....	7	0,5	17	4,1	16	11,5	44	95,9	17	308,2	101	420,2
Trento.....	2	0,1	13	2,9	6	4,4	11	20,5	5	64,9	37	92,8
Venezia.....	20	1,2	84	24,9	40	29,0	88	187,2	24	284,0	256	526,3
Bologna.....	17	1,0	55	16,2	59	44,2	106	250,0	49	1.080,6	286	1.392,0
Firenze.....	19	1,0	63	17,2	43	32,3	96	220,6	41	398,3	262	669,4
Ancona.....	7	0,4	32	9,6	18	13,3	54	121,8	13	133,2	124	278,3
Perugia.....	3	0,1	1	0,1	11	7,9	18	40,4	7	47,4	40	95,9
Roma.....	28	1,6	70	19,1	42	30,6	83	208,5	29	431,0	252	690,8
L'Aquila.....	7	0,5	17	5,1	9	6,2	14	33,2	5	117,4	52	162,4
Napoli.....	134	6,7	194	48,9	78	54,5	77	181,2	18	317,6	501	608,9
Bari.....	8	0,5	30	7,6	7	5,1	15	27,5	8	87,2	68	127,9
Lecce.....	14	0,8	28	7,8	18	13,4	20	43,6	5	53,5	85	119,1
Potenza.....	3	0,3	3	1,3	2	1,4	5	7,7	—	—	13	10,7
Catanzaro.....	8	0,6	23	6,9	11	8,1	20	40,0	4	41,9	66	97,5
Reggio di Calabria (sez.)...	1	..	10	3,3	5	4,4	1	2,0	3	-62,6	20	72,3
Messina.....	—	—	3	0,9	9	6,6	15	35,0	4	52,8	31	95,3
Catania.....	9	0,2	29	8,6	18	12,4	22	48,1	11	110,9	85	180,2
Caltanissetta.....	2	0,1	7	2,0	6	4,2	2	4,8	—	—	17	11,1
Palermo.....	7	0,4	22	6,0	12	9,5	20	36,9	13	198,4	74	251,2
Cagliari.....	6	0,3	37	9,0	12	8,8	28	61,3	8	111,3	91	190,7
ITALIA...	352	19,1	920	256,1	568	414,3	1.095	2.478,2	480	8.876,3	3.415	12.044,0

TAV. 80 — FALLIMENTI CHIUSI, SECONDO CLASSI DI VALORE DELLA PERDITA SUBITA DAI CREDITORI E L'ATTIVITÀ ECONOMICA DEI FALLITI

Anni 1951-1952

A — INDUSTRIA

Ammontare in milioni di lire

DISTRETTI DI CORTE DI APPELLO	FINO A 100.000 LIRE		DA 100.001 A 500.000 LIRE		DA 500.001 A 1.000.000 LIRE		DA 1.000.001 A 5.000.000 LIRE		OLTRE 5.000.000 LIRE		TOTALE	
	N	Ammon- tare della perdita	N	Ammon- tare della perdita	N	Ammon- tare della perdita	N	Ammon- tare della perdita	N	Ammon- tare della perdita	N	Ammon- tare della perdita
ANNO 1951												
Torino.....	1	..	12	3,4	5	4,0	28	57,3	8	104,1	54	168,8
Genova.....	1	0,1	3	0,8	3	2,5	10	22,4	6	113,5	23	139,3
Milano.....	4	0,2	11	3,2	6	4,9	35	90,7	33	837,4	89	936,4
Brescia.....	—	—	4	1,2	—	—	7	15,2	3	35,9	14	52,3
Trento.....	—	—	—	—	1	0,7	—	—	1	6,8	2	7,5
Venezia.....	4	0,2	6	1,3	5	3,1	12	32,2	3	32,0	30	68,8
Bologna.....	—	—	12	3,6	4	2,8	14	34,9	6	111,5	36	152,8
Firenze.....	—	—	16	4,4	4	3,2	12	22,8	6	53,6	38	84,0
Ancona.....	1	0,1	1	0,4	2	1,5	4	8,8	2	21,0	10	31,8
Perugia.....	—	—	—	—	—	—	1	1,3	—	—	1	1,3
Roma.....	3	0,1	5	1,1	2	1,4	3	7,3	2	64,3	15	74,2
L'Aquila.....	1	0,1	1	0,2	1	0,8	1	1,3	1	5,4	5	7,8
Napoli.....	32	1,5	24	5,0	8	5,8	10	17,7	2	15,9	76	45,9
Bari.....	1	..	2	0,7	1	0,6	—	—	—	—	4	1,3
Lecce.....	—	—	1	0,2	—	—	4	8,7	2	17,3	7	26,2
Potenza.....	—	—	—	—	—	—	—	—	—	—	—	—
Catanzaro.....	1	0,1	2	0,7	—	—	1	1,7	—	—	4	2,5
Reggio di Calabria (sez.)...	—	—	—	—	—	—	1	3,1	1	10,9	2	14,0
Messina.....	—	—	—	—	—	—	—	—	1	7,2	1	7,2
Catania.....	—	—	2	0,7	—	—	1	2,5	—	—	3	3,2
Caltanissetta.....	—	—	1	0,2	—	—	—	—	—	—	1	0,2
Palermo.....	2	0,1	7	1,9	1	0,7	1	2,9	1	103,6	12	109,2
Cagliari.....	—	—	—	—	—	—	—	—	—	—	—	—
ITALIA...	51	2,5	110	29,0	43	32,0	145	330,8	78	1 540,4	427	1 934,7
ANNO 1952												
Torino.....	—	—	11	3,2	13	9,7	23	58,0	31	1.436,0	78	1.506,9
Genova.....	—	—	7	6,0	7	4,9	17	34,7	10	140,7	41	186,3
Milano.....	3	0,2	26	7,4	12	9,4	57	146,1	46	847,4	144	1.010,5
Brescia.....	—	—	2	0,4	2	1,5	9	18,1	10	237,8	23	257,8
Trento.....	—	—	2	0,4	—	—	2	2,8	—	—	4	3,2
Venezia.....	6	0,3	12	3,5	9	7,1	14	29,7	9	141,9	50	182,5
Bologna.....	1	0,1	4	0,9	12	9,6	16	42,6	16	172,6	49	225,8
Firenze.....	2	0,1	11	2,9	2	1,2	20	46,9	8	130,1	43	181,2
Ancona.....	2	0,2	6	2,0	4	3,3	15	40,2	1	21,8	28	67,5
Perugia.....	—	—	—	—	1	0,5	—	—	—	—	1	0,5
Roma.....	5	0,3	5	1,5	8	6,3	13	36,9	8	117,0	39	162,0
L'Aquila.....	1	0,1	1	0,4	1	0,6	1	1,3	1	5,1	5	7,5
Napoli.....	34	1,7	50	12,7	18	12,6	14	36,7	1	8,4	117	72,1
Bari.....	1	..	2	0,7	1	0,8	2	4,7	3	40,0	9	46,2
Lecce.....	1	0,1	3	0,8	1	0,6	3	7,7	2	19,3	10	28,5
Potenza.....	—	—	—	—	—	—	1	1,3	—	—	1	1,3
Catanzaro.....	—	—	—	—	—	—	2	3,8	2	21,6	4	25,4
Reggio di Calabria (sez.)...	—	—	2	0,9	—	—	—	—	—	—	2	0,9
Messina.....	—	—	1	0,1	1	0,7	6	13,9	—	—	8	14,7
Catania.....	2	0,1	3	0,9	4	2,9	3	11,5	2	16,8	14	32,2
Caltanissetta.....	1	..	—	—	—	—	—	—	—	—	1	..
Palermo.....	1	0,1	4	1,1	—	—	6	12,4	1	16,2	12	29,8
Cagliari.....	—	—	5	1,2	1	0,9	2	4,7	2	19,2	10	26,0
ITALIA...	60	3,3	157	47,0	97	72,6	226	554,0	153	3.391,9	693	4.068,8

Segue TAV. 80 — FALLIMENTI CHIUSI, SECONDO CLASSI DI VALORE DELLA PERDITA SUBITA DAI CREDITORI
E L'ATTIVITÀ ECONOMICA DEI FALLITI

Anni 1951-1952

B — COMMERCIO

Ammontare in milioni di lire

DISTRETTI DI CORTE DI APPELLO	FINO A 100.000 LIRE		DA 100.001 A 500.000 LIRE		DA 500.001 A 1.000.000 LIRE		DA 1.000.001 A 5.000.000 LIRE		OLTRE 5.000.000 LIRE		TOTALE	
	N	Ammon- tare della perdita	N	Ammon- tare della perdita	N	Ammon- tare della perdita	N	Ammon- tare della perdita	N	Ammon- tare della perdita	N	Ammon- tare della perdita
ANNO 1951												
Torino.....	9	0,5	28	7,4	25	17,5	60	135,3	21	243,1	143	403,8
Genova.....	8	0,4	22	6,6	25	18,5	46	104,0	11	110,0	112	239,5
Milano.....	12	0,6	54	16,5	33	23,4	73	181,5	46	1.146,0	218	1.368,0
Brescia.....	3	0,2	7	1,3	6	4,0	17	38,2	3	21,6	36	65,3
Trento.....	1	0,1	6	1,8	3	2,6	13	26,2	3	39,6	26	70,3
Venezia.....	6	0,4	27	8,3	29	20,7	47	114,3	8	121,3	117	265,0
Bologna.....	6	0,4	32	8,9	20	14,9	40	91,2	25	389,5	123	504,9
Firenze.....	9	0,5	38	12,1	25	17,3	57	123,5	8	94,8	137	248,2
Ancona.....	6	0,4	14	4,2	4	3,0	21	53,4	5	36,9	50	97,9
Perugia.....	—	—	2	0,5	2	1,2	2	4,5	—	—	6	6,2
Roma.....	14	0,9	25	6,8	19	14,8	38	82,5	10	177,3	106	282,3
L'Aquila.....	4	0,2	6	1,2	7	4,3	3	4,9	2	17,4	22	28,0
Napoli.....	87	3,4	108	25,2	31	22,8	36	79,1	16	152,2	278	282,7
Bari.....	14	0,8	22	5,9	8	5,7	11	18,2	2	16,2	57	46,8
Lecce.....	9	0,6	22	5,6	19	12,7	14	26,1	7	72,4	71	117,4
Potenza.....	3	0,1	3	0,7	1	0,9	2	3,4	—	—	9	5,1
Catanzaro.....	14	0,9	21	5,0	11	9,0	8	17,8	3	33,8	57	66,5
Reggio di Calabria (sez.).....	—	—	4	1,0	6	4,5	—	—	—	—	10	5,5
Messina.....	—	—	4	1,4	5	3,8	5	16,1	4	46,8	18	68,1
Catania.....	4	0,2	16	4,2	11	8,4	15	66,8	4	42,4	50	122,0
Caltanissetta.....	1	..	5	1,4	1	0,7	6	13,8	—	—	13	15,9
Palermo.....	7	0,5	11	3,0	4	2,6	8	16,1	1	5,7	31	27,9
Cagliari.....	4	0,2	14	3,9	8	5,9	9	21,7	3	20,7	38	52,4
ITALIA.....	221	11,3	491	132,9	303	219,2	531	1.238,6	182	2.787,7	1.728	4.389,7
ANNO 1952												
Torino.....	13	0,7	30	8,5	28	19,7	69	158,8	29	393,7	169	581,4
Genova.....	8	0,4	37	10,3	31	22,5	64	143,0	22	255,7	162	431,9
Milano.....	28	1,4	64	17,4	50	36,6	111	240,0	70	1.832,1	323	2.127,5
Brescia.....	6	0,4	15	3,7	13	9,3	34	75,5	6	63,1	74	152,0
Trento.....	2	0,1	11	2,5	5	3,8	8	16,7	5	64,9	31	88,0
Venezia.....	14	0,9	70	20,6	30	20,9	68	143,0	14	134,5	196	319,9
Bologna.....	16	0,9	48	14,6	45	33,2	83	190,7	31	875,4	223	1.114,8
Firenze.....	17	0,9	48	13,5	40	30,5	74	168,3	30	243,4	209	456,6
Ancona.....	4	0,1	26	7,6	14	10,0	35	73,9	10	96,4	89	188,0
Perugia.....	2	..	—	—	9	6,7	16	37,8	7	47,4	34	91,9
Roma.....	21	1,2	59	16,0	32	22,8	68	168,1	19	300,9	199	509,0
L'Aquila.....	6	0,4	15	4,2	8	5,6	13	31,9	4	112,3	46	154,4
Napoli.....	96	4,9	142	35,8	59	41,4	61	140,8	17	309,2	375	532,1
Bari.....	7	0,5	28	6,9	6	4,3	13	22,8	5	47,2	59	81,7
Lecce.....	13	0,7	25	7,0	17	12,8	15	32,7	2	11,5	72	64,7
Potenza.....	3	0,3	3	1,3	2	1,4	4	6,4	—	—	12	9,4
Catanzaro.....	8	0,6	23	6,9	9	6,8	16	32,0	2	20,3	58	66,6
Reggio di Calabria (sez.).....	1	..	8	2,4	5	4,4	1	2,0	3	62,6	18	71,4
Messina.....	—	—	2	0,8	8	5,9	9	21,1	4	52,8	23	80,6
Catania.....	3	0,1	25	7,3	12	8,3	19	36,6	9	94,1	68	146,4
Caltanissetta.....	1	0,1	7	2,0	5	3,5	2	4,8	—	—	15	10,4
Palermo.....	6	0,3	16	4,2	11	8,8	14	24,5	12	182,2	59	220,0
Cagliari.....	6	0,3	32	7,8	11	7,9	25	54,1	6	92,1	80	162,2
ITALIA.....	281	15,2	734	201,3	450	327,1	822	1.825,5	307	5.291,8	2.594	7.660,9

Segue TAV. 80 — FALLIMENTI CHIUSI, SECONDO CLASSI DI VALORE DELLA PERDITA SUBITA DAI CREDITORI
E L'ATTIVITÀ ECONOMICA DEI FALLITI

Anni 1951-1952

C — ALTRE ATTIVITÀ (a)

Ammontare in milioni di lire

DISTRETTI DI CORTE DI APPELLO	FINO A 100.000 LIRE		DA 100.001 A 500.000 LIRE		DA 50.0001 A 1.000.000 LIRE		DA 1.000.001 A 5.000.000 LIRE		OLTRE 5.000.000 LIRE		TOTALE	
	N	Ammon- tare della perdita	N	Ammon- tare della perdita	N	Ammon- tare della perdita	N	Ammon- tare della perdita	N	Ammon- tare della perdita	N	Ammon- tare della perdita
ANNO 1951												
Torino.....	—	—	4	1,2	—	—	4	9,3	—	—	8	10,5
Genova.....	—	—	2	0,6	1	0,7	1	1,1	1	7,8	5	10,2
Milano.....	1	0,1	1	0,2	1	0,9	3	4,4	4	100,2	10	105,8
Brescia.....	—	—	—	—	—	—	2	5,3	2	12,9	4	18,2
Trento.....	—	—	—	—	—	—	2	6,3	—	—	2	6,3
Venezia.....	—	—	2	0,3	2	1,4	2	4,3	1	9,8	7	15,8
Bologna.....	—	—	2	0,9	2	1,2	3	7,3	2	14,8	9	24,2
Firenze.....	—	—	4	1,0	2	1,3	4	8,1	—	—	10	10,4
Ancona.....	—	—	1	0,3	—	—	—	—	—	—	1	0,3
Perugia.....	—	—	—	—	—	—	—	—	—	—	—	—
Roma.....	—	—	4	0,9	—	—	4	7,2	—	—	8	8,1
L'Aquila.....	—	—	—	—	—	—	1	2,0	—	—	1	2,0
Napoli.....	3	0,1	2	0,7	2	1,4	4	8,1	1	6,0	12	16,3
Bari.....	—	—	—	—	—	—	—	—	—	—	—	—
Lecce.....	—	—	—	—	—	—	1	4,0	—	—	1	4,0
Potenza.....	—	—	1	0,4	—	—	—	—	—	—	1	0,4
Catanzaro.....	—	—	—	—	1	0,7	—	—	—	—	1	0,7
Reggio di Calabria (sez.)...	—	—	—	—	—	—	—	—	—	—	—	—
Messina.....	—	—	—	—	—	—	—	—	—	—	—	—
Catania.....	—	—	—	—	—	—	1	2,8	—	—	1	2,8
Caltanissetta.....	—	—	—	—	—	—	—	—	—	—	—	—
Palermo.....	—	—	1	0,2	—	—	—	—	—	—	1	0,2
Cagliari.....	—	—	—	—	—	—	—	—	—	—	—	—
ITALIA...	4	0,2	24	6,7	11	7,6	32	70,2	11	151,5	82	236,2
ANNO 1952												
Torino.....	—	—	1	0,3	—	—	3	6,8	4	30,5	8	37,6
Genova.....	—	—	2	0,5	2	1,5	4	6,0	—	—	8	8,0
Milano.....	2	0,1	4	1,0	3	2,2	8	18,6	4	39,0	21	60,9
Brescia.....	1	0,1	—	—	1	0,7	1	2,3	1	7,3	4	10,4
Trento.....	—	—	—	—	1	0,6	1	1,0	—	—	2	1,6
Venezia.....	—	—	2	0,8	1	1,0	6	14,5	1	7,6	10	23,9
Bologna.....	—	—	3	0,7	2	1,4	7	16,7	2	32,6	14	51,4
Firenze.....	—	—	4	0,8	1	0,6	2	5,4	3	24,8	10	31,6
Ancona.....	1	0,1	—	—	—	—	4	7,7	2	15,0	7	22,8
Perugia.....	1	0,1	1	0,1	1	0,7	2	2,6	—	—	5	3,5
Roma.....	2	0,1	6	1,6	2	1,5	2	3,5	2	13,1	14	19,8
L'Aquila.....	—	—	1	0,5	—	—	—	—	—	—	1	0,5
Napoli.....	4	0,1	2	0,4	1	0,5	2	3,7	—	—	9	4,7
Bari.....	—	—	—	—	—	—	—	—	—	—	—	—
Lecce.....	—	—	—	—	—	—	2	3,2	1	22,7	3	25,9
Potenza.....	—	—	—	—	—	—	—	—	—	—	—	—
Catanzaro.....	—	—	—	—	2	1,3	2	4,2	—	—	4	5,5
Reggio di Calabria (sez.)...	—	—	—	—	—	—	—	—	—	—	—	—
Messina.....	—	—	—	—	—	—	—	—	—	—	—	—
Catania.....	—	—	1	0,4	2	1,2	—	—	—	—	3	1,6
Caltanissetta.....	—	—	—	—	1	0,7	—	—	—	—	1	0,7
Palermo.....	—	—	2	0,7	1	0,7	—	—	—	—	3	1,4
Cagliari.....	—	—	—	—	—	—	1	2,5	—	—	1	2,5
ITALIA...	11	0,6	29	7,8	21	14,6	47	98,7	20	192,6	128	314,3

(a) Trasporti e comunicazioni, credito e assicurazione, servizi.

Segue TAV. 80 — FALLIMENTI CHIUSI, SECONDO CLASSI DI VALORE DELLA PERDITA SUBITA DAI CREDITORI
E L'ATTIVITÀ ECONOMICA DEI FALLITI

Anni 1951-1952

D — TOTALE

Ammontare in milioni di lire

DISTRETTI DI CORTE DI APPELLO	FINO A 100.000 LIRE		DA 100.001 A 500.000 LIRE		DA 500.001 A 1.000.000 LIRE		DA 1.000.001 A 5.000.000 LIRE		OLTRE 5.000.000 LIRE		TOTALE	
	N	Ammon- tare della perdita	N	Ammon- tare della perdita	N	Ammon- tare della perdita	N	Ammon- tare della perdita	N	Ammon- tare della perdita	N	Ammon- tare della perdita
ANNO 1951												
Torino.....	10	0,5	44	12,0	30	21,5	92	201,9	29	347,2	205	583,1
Genova.....	9	0,5	27	8,0	29	21,7	57	127,5	18	231,3	140	389,0
Milano.....	17	0,9	66	19,9	40	29,2	111	276,6	83	2.083,6	317	2.410,2
Brescia.....	3	0,2	11	2,5	6	4,0	26	58,7	8	70,4	54	135,8
Trento.....	1	0,1	6	1,8	4	3,3	15	32,5	4	46,4	30	84,1
Venezia.....	10	0,6	35	9,9	36	25,2	61	150,8	12	163,1	154	349,6
Bologna.....	6	0,4	46	13,4	26	18,9	57	133,4	33	515,8	168	681,9
Firenze.....	9	0,5	58	17,5	31	21,8	73	154,4	14	148,4	185	342,6
Ancona.....	7	0,5	16	4,9	6	4,5	25	62,2	7	57,9	61	130,0
Perugia.....	—	—	2	0,5	2	1,2	3	5,8	—	—	7	7,5
Roma.....	17	1,0	34	8,8	21	16,2	45	97,0	12	241,6	129	364,6
L'Aquila.....	5	0,3	7	1,4	8	5,1	5	8,2	3	22,8	28	37,8
Napoli.....	122	5,0	134	30,9	41	30,0	50	104,9	19	174,1	366	344,9
Bari.....	15	0,8	24	6,6	9	6,3	11	18,2	2	16,2	61	48,1
Lecce.....	9	0,6	23	5,8	19	12,7	19	38,8	9	89,7	79	147,6
Potenza.....	3	0,1	4	1,1	1	0,9	2	3,4	—	—	10	5,5
Catanzaro.....	15	1,0	23	5,7	12	9,7	9	19,5	3	33,8	62	69,7
Reggio di Calabria (sez.)...	—	—	4	1,0	6	4,5	1	3,1	1	10,9	12	19,5
Messina.....	—	—	4	1,4	5	3,8	5	16,1	5	54,0	19	75,3
Catania.....	4	0,2	18	4,9	11	8,4	17	72,1	4	42,4	54	128,0
Caltanissetta.....	1	..	6	1,6	1	0,7	6	13,8	—	—	14	16,1
Palermo.....	9	0,6	19	5,1	5	3,3	9	19,0	2	109,3	44	137,3
Cagliari.....	4	0,2	14	3,9	8	5,9	9	21,7	3	20,7	38	52,4
ITALIA...	276	14,0	625	168,6	357	258,8	708	1.639,6	271	4.479,6	2.237	6.560,6
ANNO 1952												
Torino.....	13	0,7	42	12,0	41	29,4	95	223,6	64	1.860,2	255	2.125,9
Genova.....	8	0,4	46	16,8	40	28,9	85	183,7	32	396,4	211	626,2
Milano.....	33	1,7	94	25,8	65	48,2	176	404,7	120	2.718,5	488	3.198,9
Brescia.....	7	0,5	17	4,1	16	11,5	44	95,9	17	308,2	101	420,2
Trento.....	2	0,1	13	2,9	6	4,4	11	20,5	5	64,9	37	92,8
Venezia.....	20	1,2	84	24,9	40	29,0	88	187,2	24	284,0	256	526,3
Bologna.....	17	1,0	55	16,2	59	44,2	106	250,0	49	1.080,6	286	1.392,0
Firenze.....	19	1,0	63	17,2	43	32,3	96	220,6	41	398,3	262	669,4
Ancona.....	7	0,4	32	9,6	18	13,3	54	121,8	13	133,2	124	278,3
Perugia.....	3	0,1	1	0,1	11	7,9	18	40,4	7	47,4	40	95,9
Roma.....	28	1,6	70	19,1	42	30,6	83	208,5	29	431,0	252	690,8
L'Aquila.....	7	0,5	17	5,1	9	6,2	14	33,2	5	117,4	52	162,4
Napoli.....	134	6,7	194	48,9	78	54,5	77	181,2	18	317,6	501	608,9
Bari.....	8	0,5	30	7,6	7	5,1	15	27,5	8	87,2	68	127,9
Lecce.....	14	0,8	28	7,8	18	13,4	20	43,6	5	53,5	85	119,1
Potenza.....	3	0,3	3	1,3	2	1,4	5	7,7	—	—	13	10,7
Catanzaro.....	8	0,6	23	6,9	11	8,1	20	40,0	4	41,9	66	97,5
Reggio di Calabria (sez.)...	1	..	10	3,3	5	4,4	1	2,0	3	62,6	20	72,3
Messina.....	—	—	3	0,9	9	6,6	15	35,0	4	52,8	31	95,3
Catania.....	5	0,2	29	8,6	18	12,4	22	48,1	11	110,9	85	180,2
Caltanissetta.....	2	0,1	7	2,0	6	4,2	2	4,8	—	—	17	11,1
Palermo.....	7	0,4	22	6,0	12	9,5	20	36,9	13	198,4	74	251,2
Cagliari.....	6	0,3	37	9,0	12	8,8	28	61,3	8	111,3	91	190,7
ITALIA...	352	19,1	920	256,1	568	414,3	1.095	2.478,2	480	8.876,3	3.415	12.044,0

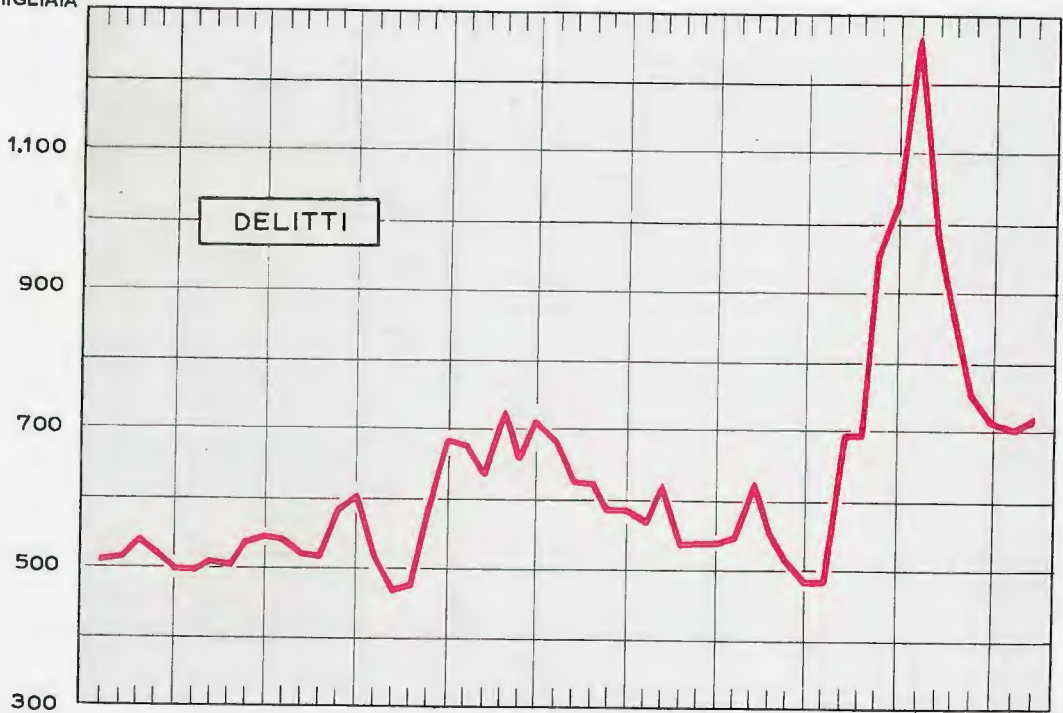
CAPITOLO QUARTO

ATTIVITA' GIUDIZIARIA PENALE

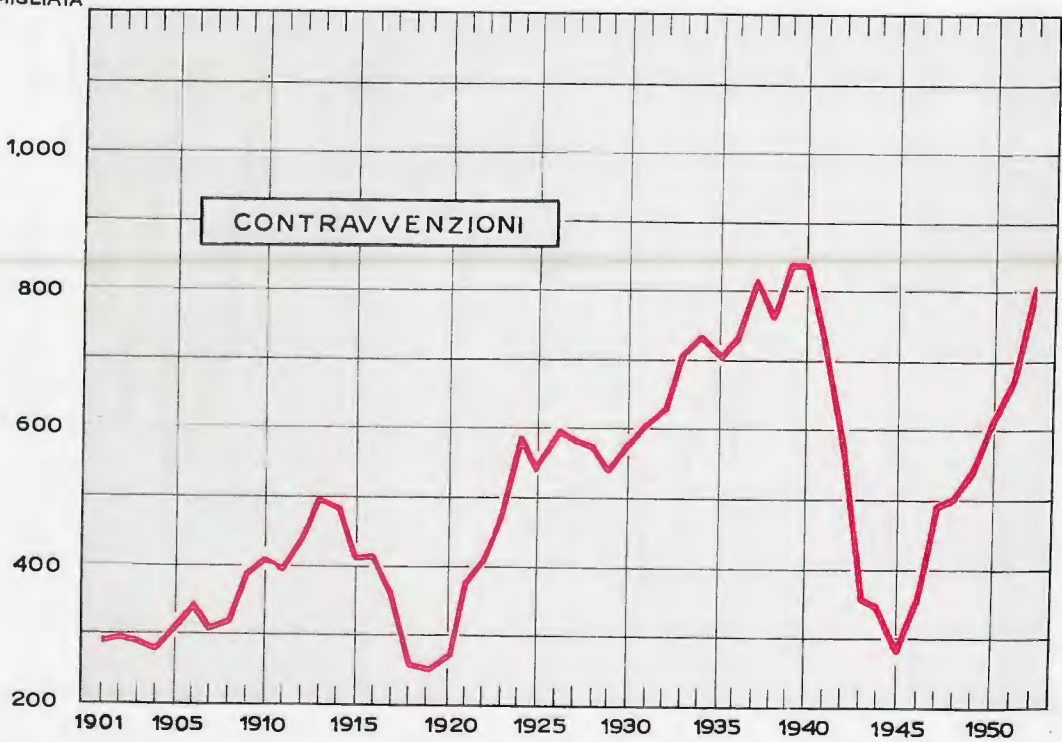
UNIVERSITY OF MICHIGAN LIBRARY

REATI DENUNCIATI PREVEDUTI DAL CODICE PENALE E DALLE ALTRE LEGGI

MIGLIAIA



MIGLIAIA



CONDANNATI PER DELITTI E CONTRAVVENZIONI IN GIUDIZIO DI PRIMO O UNICO GRADO

MIGLIAIA
300

PENE DETENTIVE

200

100

0

MIGLIAIA
700

PENE PECUNIARIE

600

500

400

300

200

100

1901 1905 1910 1915 1920 1925 1930 1935 1940 1945 1950

DATI PER IL COMPLESSO DEL TERRITORIO

TAV. 81 — REATI E IMPUTATI DENUNCIATI ALLE PRETURE ED ALLE PROCURE (*)

Anni dal 1901 al 1952

A N N I	REATI DENUNCIATI											IMPUTATI DENUNCIATI		
	D e l i t t i													
	preveduti dal Codice penale		preveduti dalle leggi in materia commerciale		preveduti dalle leggi finanziarie e da altri codici e leggi speciali		Totale		Contravvenzioni		Totale			
	N	per 100.000 abitanti	N	per 100.000 abitanti	N	per 100.000 abitanti	N	per 100.000 abitanti	N	per 100.000 abitanti	N	per 100.000 abitanti	N	per 100.000 abitanti
1901.....	505 651	<i>1.551</i>			7.947	24	513 598	<i>1.575</i>	290 696	<i>891</i>	804 294	<i>2.466</i>	860 215	<i>2.638</i>
1902.....	510 528	<i>1.558</i>			7.308	22	517 836	<i>1.580</i>	299 084	<i>912</i>	816 920	<i>2.492</i>	866 849	<i>2.644</i>
1903.....	532 820	<i>1.620</i>			8.282	25	541 102	<i>1.645</i>	290 188	<i>882</i>	831 290	<i>2.527</i>	864 416	<i>2.628</i>
1904.....	513 613	<i>1.550</i>			9 593	29	523 206	<i>1.579</i>	281 477	<i>849</i>	804 683	<i>2.428</i>	818 891	<i>2.471</i>
1905.....	491 238	<i>1.478</i>			9 449	28	500 687	<i>1.506</i>	310 800	<i>935</i>	811 487	<i>2.441</i>	815 676	<i>2.453</i>
1901-1905.....	510 770	<i>1.551</i>			8 516	26	519 286	<i>1.577</i>	294 449	<i>894</i>	813 735	<i>2.471</i>	845 209	<i>2.506</i>
1906.....	490 662	<i>1.469</i>			8.498	26	499 160	<i>1.495</i>	346 420	<i>1.037</i>	845 580	<i>2.532</i>	833 157	<i>2.494</i>
1907.....	504 409	<i>1.500</i>			7.387	22	511 796	<i>1.522</i>	310 104	<i>922</i>	821 900	<i>2.444</i>	803 021	<i>2.388</i>
1908.....	500 260	<i>1.474</i>			7 622	22	507 882	<i>1.496</i>	319 135	<i>940</i>	827 017	<i>2.436</i>	805 559	<i>2.373</i>
1909.....	529 422	<i>1.548</i>			8.617	25	538 039	<i>1.573</i>	390 668	<i>1.142</i>	928 707	<i>2.715</i>	894 041	<i>2.614</i>
1910.....	536 881	<i>1.554</i>			8.953	26	545 834	<i>1.580</i>	408 127	<i>1.181</i>	953 961	<i>2.761</i>	896 894	<i>2.596</i>
1906-1910.....	512 327	<i>1.509</i>			8 215	24	520 542	<i>1.535</i>	354 891	<i>1.044</i>	875 433	<i>2.577</i>	846 534	<i>2.493</i>
1911.....	528 545	<i>1.515</i>			12 890	37	541 435	<i>1.552</i>	394 367	<i>1.131</i>	935 802	<i>2.683</i>	876 485	<i>2.513</i>
1912.....	510 552	<i>1.453</i>			10 177	29	520 729	<i>1.482</i>	441 770	<i>1.257</i>	962 499	<i>2.739</i>	896 051	<i>2.550</i>
1913.....	506 936	<i>1.439</i>			11 334	32	518 270	<i>1.471</i>	495 291	<i>1.405</i>	1 013 551	<i>2.876</i>	948 747	<i>2.692</i>
1914.....	573 771	<i>1.586</i>			14 046	39	587 817	<i>1.625</i>	481 137	<i>1.330</i>	1 068 954	<i>2.955</i>	772 654	<i>2.136</i>
1915.....	591 297	<i>1.614</i>			14 772	40	606 069	<i>1.654</i>	408 265	<i>1.114</i>	1 014 334	<i>2.768</i>	837 607	<i>2.285</i>
1911-1915.....	542 220	<i>1.521</i>			12 644	35	554 864	<i>1.556</i>	444 166	<i>1.247</i>	999 030	<i>2.803</i>	866 309	<i>2.435</i>
1916.....	504 606	<i>1.377</i>			13 170	36	517 776	<i>1.413</i>	412 615	<i>1.126</i>	930 391	<i>2.539</i>	726 172	<i>1.982</i>
1917.....	439 279	<i>1.207</i>			25 941	71	465 220	<i>1.278</i>	356 625	<i>980</i>	821 845	<i>2.258</i>	689 073	<i>1.893</i>
1918.....	421 085	<i>1.176</i>			57 725	161	478 810	<i>1.337</i>	255 820	<i>715</i>	734 630	<i>2.052</i>	561 147	<i>1.567</i>
1919.....	542 587	<i>1.513</i>			47 291	132	589 878	<i>1.645</i>	251 249	<i>701</i>	841 127	<i>2.346</i>	669 281	<i>1.867</i>
1920.....	641 261	<i>1.778</i>			44 810	124	686 071	<i>1.902</i>	277 641	<i>770</i>	963 712	<i>2.672</i>	735 350	<i>2.038</i>
1916-1920.....	509 764	<i>1.410</i>			37 787	105	547 551	<i>1.515</i>	310 790	<i>858</i>	858 341	<i>2.373</i>	676 205	<i>1.869</i>
1921.....	644 108	<i>1.694</i>			32 229	85	676 337	<i>1.779</i>	373 700	<i>983</i>	1 050 037	<i>2.762</i>	861 939	<i>2.267</i>
1922.....	613 202	<i>1.598</i>			21 396	56	634 598	<i>1.654</i>	409 341	<i>1.067</i>	1 043 939	<i>2.721</i>	870 043	<i>2.268</i>
1923.....	698 882	<i>1.809</i>	3 825	10	18 937	49	721 644	<i>1.868</i>	478 976	<i>1.240</i>	1 200 620	<i>3.108</i>	990 951	<i>2.565</i>
1924.....	638 280	<i>1.649</i>	5 363	14	14 841	38	658 484	<i>1.692</i>	586 366	<i>1.506</i>	1 244 850	<i>3.198</i>	1 017 681	<i>2.614</i>
1925.....	680 439	<i>1.731</i>	5 488	14	22 256	57	708 183	<i>1.802</i>	543 175	<i>1.382</i>	1 251 358	<i>3.184</i>	1 038 072	<i>2.642</i>
1921-1925.....	654 982	<i>1.694</i>	4 892	13	21 932	57	679 849	<i>1.759</i>	478 312	<i>1.236</i>	1 158 161	<i>2.995</i>	955 737	<i>2.470</i>
1926.....	652 001	<i>1.645</i>	6 917	18	28 120	71	687 038	<i>1.734</i>	596 384	<i>1.505</i>	1 283 422	<i>3.239</i>	1 067 877	<i>2.695</i>
1927.....	584 762	<i>1.462</i>	8 462	21	31 114	78	624 338	<i>1.651</i>	584 968	<i>1.462</i>	1 209 306	<i>3.023</i>	1 056 812	<i>2.642</i>
1928.....	585 500	<i>1.449</i>	10 543	26	26 211	65	622 254	<i>1.549</i>	571 753	<i>1.416</i>	1 194 007	<i>2.956</i>	1 047 717	<i>2.594</i>
1929.....	555 721	<i>1.365</i>	11 620	28	20 599	51	587 940	<i>1.444</i>	534 006	<i>1.312</i>	1 121 946	<i>2.756</i>	1 016 705	<i>2.498</i>
1930.....	546 001	<i>1.330</i>	12 069	29	26 352	64	584 422	<i>1.423</i>	576 088	<i>1.403</i>	1 160 510	<i>2.826</i>	1 086 116	<i>2.645</i>
1926-1930.....	584 797	<i>1.450</i>	9 922	24	26 479	66	621 198	<i>1.540</i>	572 640	<i>1.420</i>	1 193 838	<i>2.969</i>	1 055 045	<i>2.615</i>
1931.....	511 891	<i>1.236</i>	13 486	33	35 754	86	561 131	<i>1.355</i>	608 451	<i>1.469</i>	1 169 582	<i>2.824</i>	1 085 295	<i>2.621</i>
1932.....	567 942	<i>1.360</i>	17 730	43	30 595	73	616 267	<i>1.476</i>	633 737	<i>1.518</i>	1 205 004	<i>2.994</i>	1 194 723	<i>2.861</i>
1933.....	491 790	<i>1.168</i>	10 790	25	31 461	75	534 041	<i>1.268</i>	706 288	<i>1.678</i>	1 240 329	<i>2.946</i>	1 169 307	<i>2.777</i>
1934.....	493 899	<i>1.163</i>	10 145	24	32 906	78	536 950	<i>1.265</i>	731 648	<i>1.723</i>	1 268 598	<i>2.988</i>	1 192 422	<i>2.809</i>
1935.....	492 353	<i>1.150</i>	8 100	19	38 929	91	539 382	<i>1.260</i>	703 932	<i>1.644</i>	1 243 314	<i>2.904</i>	1 154 909	<i>2.698</i>
1931-1935.....	511 575	<i>1.215</i>	12 050	29	33 929	81	557 554	<i>1.325</i>	676 811	<i>1.606</i>	1 234 365	<i>2.931</i>	1 159 331	<i>2.753</i>
1936.....	504 467	<i>1.170</i>	7 313	17	36 972	86	548 752	<i>1.273</i>	729 653	<i>1.692</i>	1 278 405	<i>2.965</i>	1 179 321	<i>2.735</i>
1937.....	577 316	<i>1.330</i>	5 866	14	40 058	92	623 240	<i>1.436</i>	818 154	<i>1.884</i>	1 441 394	<i>3.320</i>	1 340 266	<i>3 087</i>
1938.....	516 540	<i>1.180</i>	3 238	7	32 780	75	552 558	<i>1.262</i>	758 412	<i>1.733</i>	1 310 970	<i>2.995</i>	1 182 344	<i>2.701</i>
1939.....	483 957	<i>1.093</i>	3 453	8	27 077	61	514 487	<i>1.162</i>	840 509	<i>1.899</i>	1 354 996	<i>3.061</i>	1 250 971	<i>2.826</i>
1940.....	451 933	<i>1.012</i>	3 728	8	26 654	60	482 315	<i>1.080</i>	837 972	<i>1.876</i>	1 320 287	<i>2.956</i>	1 236 684	<i>2.768</i>
1936-1940.....	506 842	<i>1.157</i>	4 720	11	32 708	75	544 270	<i>1.243</i>	796 940	<i>1.817</i>	1 341 210	<i>3.059</i>	1 237 917	<i>2.823</i>
1941.....	409 285	<i>910</i>	2 743	6	72 304	161	484 332	<i>1.077</i>	711 095	<i>1.581</i>	1 195 427	<i>2.658</i>	1 084 239	<i>2 410</i>
1942.....	560 937	<i>1.241</i>	2 001	4	132 612	293	695 550	<i>1.539</i>	569 330	<i>1.259</i>	1 264 880	<i>2.798</i>	1 108 413	<i>2.452</i>
1943.....	559 137	<i>1.232</i>			137 920	304	697 057	<i>1.536</i>	551 546	<i>774</i>	1 048 603	<i>2.310</i>	787 767	<i>1.736</i>
1944.....	758 871	<i>1.667</i>			195 362	429	954 233	<i>2.096</i>	341 908	<i>751</i>	1 296 141	<i>2.847</i>	900 825	<i>1.979</i>
1945.....	831 894	<i>1.820</i>			200 248	458	1032 142	<i>2.258</i>	282 947	<i>619</i>	1 315 089	<i>2.877</i>	989 171	<i>2.164</i>
1941-1945.....	624 025	<i>1.374</i>	2 372	5	147 689	325	772 663	<i>1.702</i>	451 365	<i>997</i>	1 224 028	<i>2.608</i>	974 083	<i>2.147</i>
1946.....	1 042 222	<i>2.260</i>			218 648	474	1260 870	<i>2.734</i>	351 312	<i>762</i>	1 612 182	<i>3.496</i>	1 132 120	<i>2.454</i>
1947.....	805 307	<i>1.768</i>	3 809	8	179 333	394	988 449	<i>2.171</i>	492 405	<i>1.081</i>	1 480 854	<i>3.252</i>	1 237 700	<i>2.718</i>
1948.....	708 713	<i>1.545</i>	2 769	6	146 533	319	858 015	<i>1.870</i>	505 769	<i>1.103</i>	1 363 784	<i>2.973</i>	1 260 403	<i>2.748</i>
1949.....	651 667	<i>1.413</i>	3 042	7	97 397	211	752 106	<i>1.631</i>	537 842	<i>1.166</i>	1 289 948	<i>2.797</i>	1 184 541	<i>2.568</i>

TAV. 82 — DELITTI DENUNCIATI PREVEDUTI DAL CODICE PENALE E DALLE LEGGI IN MATERIA COMMERCIALE (*) (a)
 Anni dal 1901 al 1952

A N N I	VIOLENZA E RESISTENZA PUBBLICA; OLTRAGGIO	CONTRO L'ORDINE PUBBLICO	CONTRO LA FEDE PUBBLICA	CONTRO LA MORALITÀ PUBBLICA E IL BUON COSTUME E CONTRO LA FAMIGLIA	OMICIDI VOLONTARI E PRETERINTENCIONALI	PERCOSSE E LESIONI PERSONALI VOLONTARIE	INGIURIE E DIFFAMAZIONI	FURTI	RAPINE, ESTORSIONI, SEQUESTRI DI PERSONA	TRUFFE, FRODI, APPROPRIAZIONI INDEBITE E DELITTI IN MATERIA COMMERCIALE	ALTRI DELITTI PREVEDUTI DAL CODICE PENALE	TOTALE
1901	15.502	1.255	11.163	8.037	3.168	81.251	79.554	147.452	3.333	23.784	131.152	505.651
1902	15.767	929	11.216	7.946	3.202	89.589	83.238	135.489	3.656	22.380	137.116	510.528
1903	15.082	940	13.792	8.461	3.106	93.768	83.556	145.594	3.910	24.049	140.562	532.820
1904	15.937	1.150	14.325	8.830	3.011	94.793	80.896	134.610	3.462	22.074	134.525	513.613
1905	15.828	938	13.432	7.762	2.847	91.471	74.214	134.676	4.131	22.047	123.892	491.238
1901-1905	15.623	1.042	12.786	8.207	3.067	90.174	80.293	139.564	3.698	22.867	133.449	510.770
1906	16.254	1.141	13.346	7.924	2.612	85.593	72.943	138.144	4.391	20.711	127.603	490.662
1907	16.653	876	17.679	8.193	2.662	87.856	74.300	136.028	4.127	23.120	132.915	504.409
1908	17.057	839	16.878	8.755	3.807	93.583	72.855	132.501	4.382	20.674	128.929	500.260
1909	19.314	1.047	17.272	9.063	4.290	105.500	73.521	146.103	4.557	20.603	128.512	529.422
1910	16.837	1.172	25.453	9.521	3.494	98.673	72.520	152.962	4.610	21.465	130.174	536.881
1906-1910	17.223	1.015	18.126	8.691	3.373	94.241	73.228	141.147	4.413	21.315	129.555	512.327
1911	16.291	927	30.961	9.076	3.061	88.018	69.968	156.420	4.111	22.063	127.649	528.545
1912	16.024	1.086	23.034	9.331	3.411	86.632	67.757	148.378	4.229	23.979	126.691	510.552
1913	16.497	1.267	14.919	10.211	3.356	91.160	66.599	149.003	4.867	24.904	124.153	506.936
1914	18.458	939	14.334	9.310	2.975	109.740	71.664	166.740	3.663	22.606	153.342	573.771
1915	20.686	1.121	14.627	8.892	2.966	110.572	67.148	177.831	4.360	22.601	160.493	591.297
1911-1915	17.591	1.068	19.575	9.364	3.154	97.224	68.627	159.674	4.246	23.231	138.466	542.220
1916	14.746	604	16.634	7.110	2.429	77.691	54.031	172.865	3.804	17.417	137.275	504.606
1917	16.238	595	12.487	5.911	2.206	64.137	43.687	168.216	2.899	14.752	108.151	439.279
1918	12.731	766	12.952	5.507	1.983	58.148	40.498	172.712	4.185	12.758	98.845	421.085
1919	16.350	1.004	14.061	7.989	3.100	75.334	49.169	229.960	5.185	17.103	123.332	542.587
1920	19.921	1.785	14.734	8.784	5.034	92.792	52.849	267.808	8.493	22.987	146.074	641.261
1916-1920	15.997	951	14.174	7.060	2.950	73.621	48.047	202.312	4.913	17.003	122.736	509.764
1921	22.860	2.458	15.128	8.000	5.735	101.710	58.383	237.146	8.908	22.503	161.277	644.108
1922	22.283	2.158	16.662	9.037	6.278	108.208	62.094	219.296	8.447	25.343	161.396	613.202
1923	20.857	3.319	23.479	12.869	5.477	122.624	74.567	214.802	7.690	36.596	180.427	702.707
1924	20.328	2.288	20.785	10.458	4.259	115.431	66.914	196.740	7.025	30.529	168.886	643.643
1925	21.524	2.263	21.187	12.718	4.281	129.985	68.169	205.332	5.506	29.078	185.884	685.927
1921-1925	21.570	2.497	19.448	10.616	5.206	115.592	66.026	209.063	7.515	28.810	171.874	657.917
1926	24.046	2.438	15.203	12.108	3.195	117.295	71.916	201.064	4.318	31.726	175.609	658.918
1927	19.502	1.740	15.374	12.550	2.402	99.176	60.484	189.665	3.304	34.878	154.149	593.224
1928	15.768	1.259	14.705	11.581	2.331	90.717	57.902	203.110	2.665	36.852	159.153	596.043
1929	15.923	545	15.750	12.607	2.109	87.719	53.540	190.997	2.595	41.010	145.446	567.341
1930	12.586	378	11.298	11.300	2.127	85.801	46.136	194.704	2.487	39.824	151.429	558.070
1926-1930	17.565	1.272	14.466	12.029	2.433	96.142	57.996	195.728	3.073	36.858	157.157	594.719
1931	11.519	808	12.750	13.858	2.260	72.925	33.252	205.781	2.623	40.941	128.660	525.377
1932	13.316	1.217	18.255	20.443	2.204	81.860	34.145	226.651	2.352	50.268	134.961	585.672
1933	11.308	835	20.526	19.649	2.010	66.033	26.596	212.010	1.949	33.270	108.394	502.580
1934	11.289	783	17.880	20.169	1.980	66.826	29.188	208.061	2.077	31.063	114.728	504.044
1935	10.801	704	16.520	18.711	1.823	58.239	26.935	227.361	1.891	28.204	109.264	500.453
1931-1935	11.647	869	17.186	18.566	2.055	69.177	30.023	215.973	2.178	36.749	119.202	523.625
1936	10.617	704	18.753	19.800	1.779	56.065	26.732	241.630	1.632	25.855	108.213	511.780
1937	11.522	828	25.928	21.485	1.721	63.574	29.036	281.678	1.937	26.595	118.878	583.182
1938	8.499	554	32.867	19.202	1.643	52.590	25.902	250.749	1.784	21.123	104.865	519.778
1939	8.448	573	24.279	20.012	1.427	52.584	25.577	230.890	1.665	23.592	98.363	487.410
1940	8.464	444	9.461	18.449	1.162	47.358	25.573	229.160	1.254	22.751	91.585	455.661
1936-1940	9.510	621	22.258	19.790	1.546	54.434	26.564	246.821	1.654	23.983	104.381	511.562
1941	6.222	391	6.909	13.700	924	35.669	22.603	232.103	975	16.740	75.792	412.028
1942	7.630	440	8.959	14.087	954	45.557	29.405	345.515	1.009	19.053	90.329	562.938
1943	6.729	897	6.957	11.016	1.511	45.916	20.504	397.885	2.278	11.756	53.688	559.137
1944	8.532	1.780	6.306	13.641	5.306	54.286	22.142	552.799	13.281	15.200	65.598	758.871
1945	8.731	2.417	9.132	15.477	12.261	68.021	27.610	563.202	18.366	19.256	87.421	831.894
1941-1945	7.569	1.185	7.653	13.584	4.191	49.890	24.453	418.300	7.182	16.401	74.566	624.974
1946	12.559	2.160	33.276	21.671	6.352	96.154	41.848	674.775	18.382	29.881	105.164	1.042.222
1947	9.724	1.230	47.243	19.596	4.216	76.031	30.812	477.970	10.444	45.248	86.602	809.116
1948	9.309	1.089	42.307	21.150	3.242	86.586	33.745	371.071	6.997	46.452	89.534	711.482
1949	8.386	891	33.084	21.662	3.056	90.600	34.944	313.649	5.095	43.671	99.671	654.709
1950	7.654	1.003	27.119	23.010	2.391	99.568	37.713	281.244	3.593	46.689	102.974	632.958
1946-1950	9.526	1.275	36.606	21.418	3.851	89.788	35.812	423.742	8.902	42.388	96.979	770.097
1951	6.886	578	17.232	22.774	2.380	107.288	41.477	271.588	3.753	49.285	100.920	624.161
1952	7.652	587	16.535	23.613	2.135	113.558	42.245	250.902	3.281	54.476	101.320	616.304

(*) Cfr. « Avvertenze » nn. 6, 7, 8, 9, 13.1, 13.6, 13.8, da 13.9 a 13.17.

(a) Le serie contenute nella presente tavola raggruppano i delitti secondo le classifiche solitamente riportate nelle statistiche penali fino alla entrata in vigore del codice penale del 1930.

Segue TAV. 82 — DELITTI DENUNCIATI PREVEDUTI DAL CODICE PENALE E DALLE LEGGI IN MATERIA COMMERCIALE (*) (a)

Anni dal 1901 al 1952

A N N I	VIOLENZA E RESISTENZA PUBBLICA; OLTRAGGIO	CONTRO L'ORDINE PUBBLICO	CONTRO LA FEDE PUBBLICA	CONTRO LA MORALITÀ PUBBLICA E IL BUON COSTUME E CONTRO LA FAMIGLIA	OMICIDI VOLONTARI E PRETERINTENZIONALI E INFANTICIDI	PERCOSSE E LESIONI PERSONALI VOLONTARIE	INGIURIE E DIFFAMAZIONI	FURTI	RAPINE, ESTORSIONI, SEQUESTRI DI PERSONA	TRUFFE, FRODI, APPROPRIAZIONI INDEBITATE E DELITTI IN MATERIA COMMERCIALE	ALTRI DELITTI PREVEDUTI DAL CODICE PENALE	TOTALE
PER 100.000 ABITANTI												
1901.....	47,53	3,85	34,23	24,64	9,71	249,13	243,93	452,11	10,22	72,93	402,13	1.550,41
1902.....	48,09	2,83	34,21	24,24	9,77	273,26	253,89	413,27	11,15	68,26	418,23	1.557,20
1903.....	45,85	2,86	41,93	25,72	9,44	285,06	254,02	442,61	11,89	73,11	427,32	1.619,81
1904.....	48,09	3,47	43,23	26,65	9,09	286,05	244,12	406,21	10,45	66,61	405,95	1.549,92
1905.....	47,60	2,82	40,40	23,35	8,56	275,11	223,21	405,05	12,42	66,31	372,62	1.477,45
1901-1905.....	47,43	3,16	38,82	24,92	9,31	273,79	243,79	423,74	11,23	69,43	405,18	1.550,80
1906.....	48,66	3,42	39,95	23,72	7,82	256,25	218,38	413,58	13,15	62,01	382,02	1.468,96
1907.....	49,52	2,61	52,57	24,36	7,92	261,26	220,95	404,51	12,27	68,75	395,25	1.499,97
1908.....	50,24	2,47	49,72	25,79	11,21	275,67	214,61	390,31	12,91	60,90	379,78	1.473,61
1909.....	56,46	3,06	50,49	26,50	12,54	308,43	214,94	427,13	13,32	60,23	374,65	1.547,75
1910.....	48,74	3,39	73,68	27,56	10,11	285,62	209,92	442,77	13,34	62,13	376,80	1.554,06
1906-1910.....	50,73	2,99	53,40	25,60	9,94	277,62	215,72	415,80	13,00	62,79	381,65	1.509,24
1911.....	46,71	2,66	88,78	26,02	8,78	252,38	200,62	448,52	11,79	63,26	366,02	1.515,54
1912.....	45,59	3,09	65,54	26,55	9,71	246,50	192,79	422,19	12,03	68,23	360,48	1.452,70
1913.....	46,82	3,59	42,34	28,98	9,52	258,70	189,00	422,85	13,81	70,67	352,33	1.438,61
1914.....	51,02	2,60	39,62	25,73	8,22	303,33	198,09	460,89	10,13	62,49	423,85	1.585,97
1915.....	56,44	3,06	39,91	24,26	8,09	301,69	183,21	485,20	11,90	61,67	437,89	1.613,32
1911-1915.....	49,39	3,00	54,96	26,29	8,86	272,97	192,68	448,31	11,92	65,22	388,76	1.522,36
1916.....	40,25	1,65	45,40	19,40	6,63	212,04	147,46	471,79	10,38	47,54	374,66	1.377,20
1917.....	44,61	1,63	34,31	16,24	6,06	176,21	120,03	462,16	7,97	40,53	360,48	1.206,88
1918.....	35,56	2,14	36,17	15,38	5,54	162,41	113,11	482,38	11,69	35,63	276,07	1.176,08
1919.....	45,60	2,80	39,22	22,28	8,65	210,13	137,14	641,42	14,46	47,71	344,00	1.513,41
1920.....	55,22	4,95	40,84	24,35	13,95	257,22	146,50	742,37	23,54	63,72	404,92	1.777,58
1916-1920.....	44,25	2,63	39,20	19,53	8,16	203,63	132,90	559,58	13,59	47,03	339,48	1.409,98
1921.....	60,12	6,46	39,79	21,04	15,08	267,50	153,55	623,69	23,43	59,18	424,16	1.694,00
1922.....	58,07	5,62	43,43	23,55	16,36	282,01	161,83	498,56	22,02	66,05	420,63	1.598,13
1923.....	53,98	8,59	60,77	33,31	14,17	317,36	192,98	555,92	19,90	94,71	466,96	1.818,65
1924.....	52,22	5,88	53,39	26,86	10,94	296,52	171,89	505,38	18,05	78,42	433,83	1.653,38
1925.....	54,77	5,76	53,92	32,36	10,89	330,78	173,48	522,53	14,01	74,00	473,04	1.745,54
1921-1925.....	55,81	6,46	50,32	27,47	13,47	299,07	170,82	540,90	19,44	74,54	443,90	1.702,20
1926.....	60,68	6,15	38,37	30,55	8,06	295,99	181,48	507,38	10,90	80,06	443,14	1.662,76
1927.....	48,75	4,35	38,43	31,38	6,01	247,93	151,21	474,15	8,26	87,19	385,36	1.483,02
1928.....	39,04	3,12	36,40	28,67	5,77	224,59	143,35	502,85	6,60	91,24	394,02	1.475,65
1929.....	39,12	1,34	38,69	30,97	5,18	215,49	131,53	467,00	6,37	100,75	357,31	1.393,75
1930.....	30,65	0,92	27,51	27,51	5,18	208,92	112,34	474,09	6,05	96,97	368,72	1.358,86
1926-1930.....	43,52	3,15	35,84	29,80	6,03	238,22	143,70	484,97	7,61	91,33	389,40	1.473,57
1931.....	27,82	1,95	30,79	33,46	5,46	176,10	80,30	496,91	6,33	98,86	310,68	1.268,66
1932.....	31,89	2,92	43,72	48,96	5,28	196,05	81,77	542,81	5,63	120,39	323,22	1.402,64
1933.....	26,86	1,98	48,75	46,67	4,77	156,85	63,17	503,58	4,63	79,03	257,46	1.193,75
1934.....	26,59	1,85	42,12	47,51	4,66	157,41	68,75	490,10	4,89	73,17	270,25	1.187,30
1935.....	25,23	1,64	38,59	43,71	4,26	136,04	62,92	531,11	4,42	65,88	255,24	1.169,04
1931-1935.....	27,66	2,07	40,82	44,09	4,88	164,29	71,30	512,93	5,17	87,28	283,10	1.243,59
1936.....	24,62	1,63	43,49	45,92	4,13	130,01	61,99	560,34	3,78	59,96	250,95	1.186,82
1937.....	26,54	1,91	59,72	49,49	3,96	146,43	66,88	648,77	4,46	61,25	273,80	1.343,21
1938.....	19,42	1,27	75,08	43,86	3,75	120,13	59,17	572,80	4,08	48,25	239,55	1.187,36
1939.....	19,09	1,30	54,86	45,22	3,22	118,81	57,79	521,68	3,76	53,30	222,24	1.101,27
1940.....	18,95	0,99	21,18	41,30	2,60	106,01	57,24	512,95	2,81	50,92	205,00	1.019,95
1936-1940.....	21,69	1,42	50,76	45,13	3,52	124,14	60,58	562,88	3,77	54,69	238,04	1.166,62
1941.....	13,83	0,87	15,36	30,45	2,05	79,29	50,24	515,95	2,17	37,21	168,48	915,90
1942.....	16,88	0,97	19,82	31,16	2,11	100,77	65,04	764,26	2,23	42,15	199,80	1.245,19
1943.....	14,82	1,97	15,33	24,27	3,33	101,16	45,17	876,57	5,02	25,90	118,28	1.231,82
1944.....	18,74	3,91	13,85	29,97	11,66	119,27	48,65	1.214,49	29,18	33,39	144,12	1.667,23
1945.....	19,10	5,29	19,98	33,87	26,83	148,84	60,41	1.232,34	40,19	42,13	191,28	1.820,26
1941-1945.....	16,69	2,61	16,87	29,95	9,24	109,98	53,91	922,16	15,83	36,16	164,38	1.377,78
1946.....	27,23	4,68	72,14	46,98	13,77	208,46	90,73	1.462,90	39,85	64,78	227,99	2.259,51
1947.....	21,35	2,70	103,74	43,03	9,26	166,95	67,66	1.049,56	22,93	99,36	190,17	1.776,71
1948.....	20,29	2,37	92,23	46,11	7,07	188,76	73,57	808,94	15,25	101,27	195,19	1.551,05
1949.....	18,18	1,93	71,74	46,97	6,63	196,43	75,76	680,06	11,05	94,69	216,11	1.419,55
1950.....	16,38	2,15	58,02	49,23	5,11	213,03	80,69	601,75	7,69	99,90	220,32	1.354,27
1946-50.....	20,69	2,77	79,57	46,46	8,37	194,73	77,68	920,64	19,35	92,00	209,96	1.672,22
1951.....	14,64	1,23	36,64	48,42	5,06	228,10	88,18	577,42	7,98	104,78	214,57	1.327,02
1952.....	16,27	1,25	35,15	50,20	4,54	241,43	89,82	533,44	6,98	115,82	215,42	1.310,32

(*) Cfr. « Avvertenze », nn. 6, 7, 8, 9, 13.1, 13.6, 13.8, da 13.9 a 13.17.

(a) Cfr. nota (a) a pag. 178.

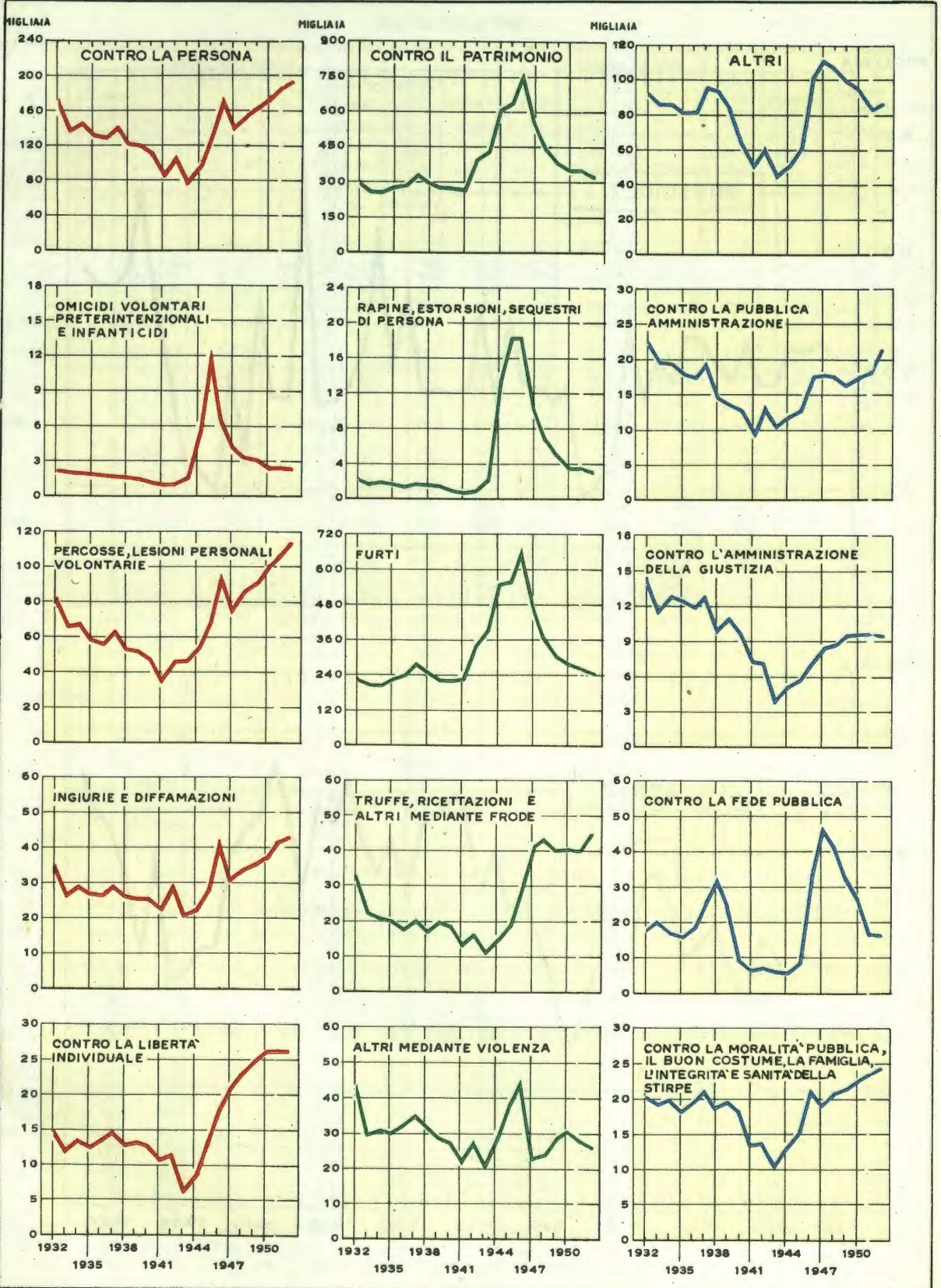
Segue TAV. 82 - DELITTI DENUNCIATI PREVEDUTI DAL CODICE PENALE E DALLE LEGGI IN MATERIA COMMERCIALE (*) (a)

ANNI	VIOLENZA E RESISTENZA PUBBLICA; OLTRAGGIO	CONTRO L'ORDINE PUBBLICO	CONTRO LA FEDE PUBBLICA	CONTRO LA MORALITÀ PUBBLICA E IL BUON COSTUME E CONTRO LA FAMIGLIA	OMICIDI VOLONTARI E PRETERINTENZIONALI	PERCOSSE E LESIONI PERSONALI VOLONTARIE	INGIURIE E DIFFAMAZIONI	FURTI	RAPINE, ESTORSIONI, SEQUESTRI DI PERSONA	TRUFFE, FRODI, APPROPRIAZIONI INDEBITE E DELITTI IN MATERIA COMMERCIALE	ALTRI DELITTI PREVEDUTI DAL CODICE PENALE	TOTALE
1901.....	3,06	0,25	2,21	1,59	0,63	16,07	15,73	29,16	0,66	4,70	25,94	100
1902.....	3,09	0,18	2,20	1,55	0,63	17,55	16,30	26,54	0,72	4,38	26,86	100
1903.....	2,83	0,18	2,59	1,59	0,58	17,60	15,68	27,33	0,73	4,51	26,38	100
1904.....	3,10	0,22	2,79	1,72	0,59	18,46	15,75	26,21	0,67	4,30	26,19	100
1905.....	3,22	0,19	2,73	1,58	0,58	18,62	15,11	27,42	0,84	4,49	25,22	100
1901-1905.....	3,06	0,20	2,50	1,61	0,60	17,66	15,72	27,32	0,72	4,48	26,13	—
1906.....	3,31	0,23	2,72	1,62	0,53	17,45	14,87	28,15	0,89	4,22	26,01	100
1907.....	3,30	0,17	3,51	1,62	0,53	17,42	14,73	26,97	0,82	4,58	26,35	100
1908.....	3,41	0,17	3,37	1,75	0,76	18,71	14,56	26,49	0,88	4,13	25,77	100
1909.....	3,65	0,20	3,26	1,71	0,81	19,93	13,89	27,60	0,86	3,89	24,20	100
1910.....	3,13	0,22	4,74	1,77	0,65	18,38	13,51	28,49	0,86	4,00	24,25	100
1906-1910.....	3,36	0,20	3,54	1,70	0,66	18,39	14,29	27,55	0,86	4,16	25,29	—
1911.....	3,08	0,18	5,86	1,72	0,58	16,65	13,24	29,59	0,78	4,17	24,15	100
1912.....	3,14	0,21	4,51	1,83	0,67	16,97	13,27	29,06	0,83	4,70	24,81	100
1913.....	3,26	0,25	2,94	2,02	0,66	17,98	13,14	29,39	0,96	4,91	24,49	100
1914.....	3,22	0,16	2,50	1,62	0,52	19,13	12,49	29,06	0,64	3,94	26,72	100
1915.....	3,50	0,19	2,47	1,50	0,50	18,70	11,36	30,07	0,74	3,82	27,15	100
1911-1915.....	3,24	0,20	3,61	1,73	0,58	17,93	12,66	29,45	0,78	4,28	25,54	—
1916.....	2,92	0,12	3,30	1,41	0,48	15,40	10,71	34,26	0,75	3,45	27,20	100
1917.....	3,70	0,14	2,84	1,35	0,50	14,60	9,94	38,29	0,66	3,36	24,62	100
1918.....	3,02	0,18	3,08	1,31	0,47	13,81	9,62	41,02	0,99	3,03	23,47	100
1919.....	3,01	0,19	2,59	1,47	0,57	13,89	9,06	42,38	0,96	3,15	22,73	100
1920.....	3,11	0,28	2,30	1,37	0,79	14,47	8,24	41,76	1,32	3,58	22,78	100
1916-1920.....	3,14	0,19	2,78	1,38	0,58	14,44	9,43	39,69	0,96	3,33	24,08	—
1921.....	3,55	0,38	2,35	1,24	0,89	15,79	9,07	36,82	1,38	3,49	25,04	100
1922.....	3,63	0,35	2,72	1,47	1,02	17,65	10,13	31,20	1,38	4,13	26,32	100
1923.....	2,97	0,47	3,34	1,83	0,78	17,45	10,61	30,57	1,09	5,21	25,68	100
1924.....	3,16	0,36	3,23	1,62	0,66	17,93	10,40	30,57	1,09	4,74	26,24	100
1925.....	3,14	0,33	3,09	1,85	0,62	18,95	9,94	29,94	0,80	4,24	27,10	100
1921-1925.....	3,28	0,38	2,95	1,61	0,79	17,57	10,04	31,78	1,14	4,38	26,08	—
1926.....	3,65	0,37	2,31	1,84	0,49	17,80	10,91	30,51	0,66	4,81	26,65	100
1927.....	3,29	0,29	2,59	2,12	0,40	16,72	10,20	31,97	0,56	5,88	25,98	100
1928.....	2,65	0,21	2,47	1,94	0,39	15,22	9,71	34,08	0,45	6,18	26,70	100
1929.....	2,80	0,10	2,78	2,22	0,37	15,46	9,44	33,50	0,46	7,23	25,64	100
1930.....	2,26	0,07	2,02	2,02	0,38	15,37	8,27	34,89	0,45	7,14	27,13	100
1926-1930.....	2,95	0,21	2,43	2,02	0,41	16,17	9,75	32,91	0,52	6,20	26,43	—
1931.....	2,19	0,15	2,43	2,64	0,43	13,88	6,33	39,17	0,50	7,79	24,49	100
1932.....	2,27	0,21	3,12	3,49	0,38	13,98	5,83	38,70	0,40	8,58	23,04	100
1933.....	2,25	0,17	4,08	3,91	0,40	13,14	5,29	42,18	0,39	6,62	21,57	100
1934.....	2,24	0,16	3,55	4,00	0,39	13,26	5,79	41,28	0,41	6,16	22,76	100
1935.....	2,16	0,14	3,30	3,74	0,36	11,64	5,38	45,43	0,38	5,64	21,83	100
1931-1935.....	2,22	0,17	3,28	3,55	0,39	13,21	5,73	41,25	0,42	7,02	22,76	—
1936.....	2,08	0,14	3,67	3,87	0,35	10,95	5,22	47,21	0,32	5,05	21,14	100
1937.....	1,98	0,14	4,45	3,68	0,30	10,90	4,98	48,30	0,33	4,56	20,38	100
1938.....	1,64	0,11	6,32	3,69	0,32	10,12	4,98	48,24	0,34	4,06	20,18	100
1939.....	1,73	0,12	4,98	4,11	0,29	10,79	5,25	47,37	0,34	4,84	20,18	100
1940.....	1,86	0,10	2,08	4,05	0,26	10,39	5,61	50,29	0,27	4,99	20,10	100
1936-1940.....	1,86	0,12	4,35	3,87	0,30	10,64	5,19	48,25	0,32	4,69	20,41	—
1941.....	1,51	0,09	1,68	3,33	0,22	8,66	5,49	56,33	0,24	4,06	18,39	100
1942.....	1,36	0,08	1,59	2,50	0,17	8,09	5,22	61,38	0,18	3,38	16,05	100
1943.....	1,20	0,16	1,25	1,97	0,27	8,21	3,67	71,16	0,41	2,10	9,60	100
1944.....	1,12	0,23	0,83	1,80	0,70	7,15	2,92	72,85	1,75	2,00	8,65	100
1945.....	1,05	0,29	1,10	1,86	1,47	8,18	3,32	67,70	2,21	2,31	10,51	100
1941-1945.....	1,21	0,19	1,23	2,17	0,67	7,98	3,91	66,93	1,15	2,63	11,93	—
1946.....	1,21	0,21	3,19	2,08	0,61	9,23	4,01	64,74	1,76	2,87	10,09	100
1947.....	1,20	0,15	5,84	2,42	0,52	9,40	3,81	59,07	1,29	5,59	10,71	100
1948.....	1,31	0,15	5,95	2,97	0,46	12,17	4,74	52,15	0,98	6,53	12,59	100
1949.....	1,28	0,14	5,05	3,31	0,47	13,84	5,34	47,90	0,78	6,67	15,22	100
1950.....	1,21	0,16	4,28	3,63	0,38	15,73	5,96	44,43	0,57	7,38	16,27	100
1946-1950.....	1,24	0,16	4,86	2,88	0,49	12,07	4,77	53,66	1,08	5,81	12,98	—
1951.....	1,10	0,09	2,76	3,65	0,38	17,19	6,65	43,51	0,60	7,90	16,17	100
1952.....	1,23	0,09	2,68	3,83	0,34	18,42	6,89	40,71	0,53	8,84	16,44	100

(*) Cfr. « Avvertenze » nn. 6, 7, 8, 9, 13.1, 13.6, 13.8, da 13.9 a 13.17.

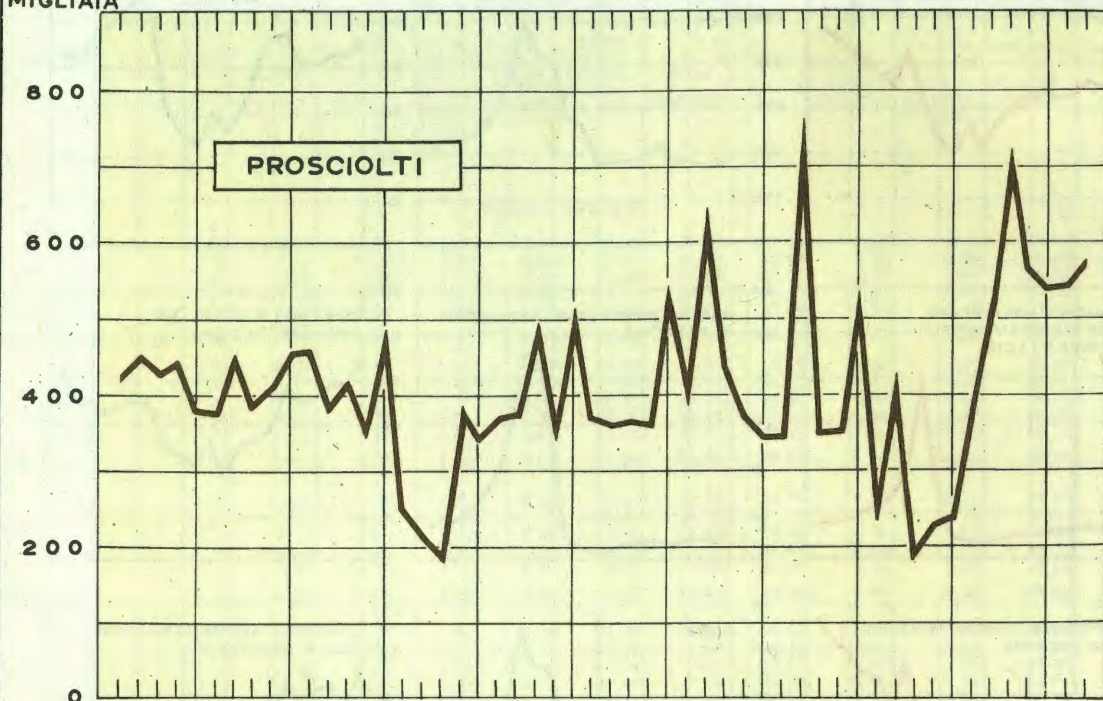
(a) Cfr. nota (a) a pag. 178.

DELITTI DENUNCIATI PREVEDUTI DAL CODICE PENALE

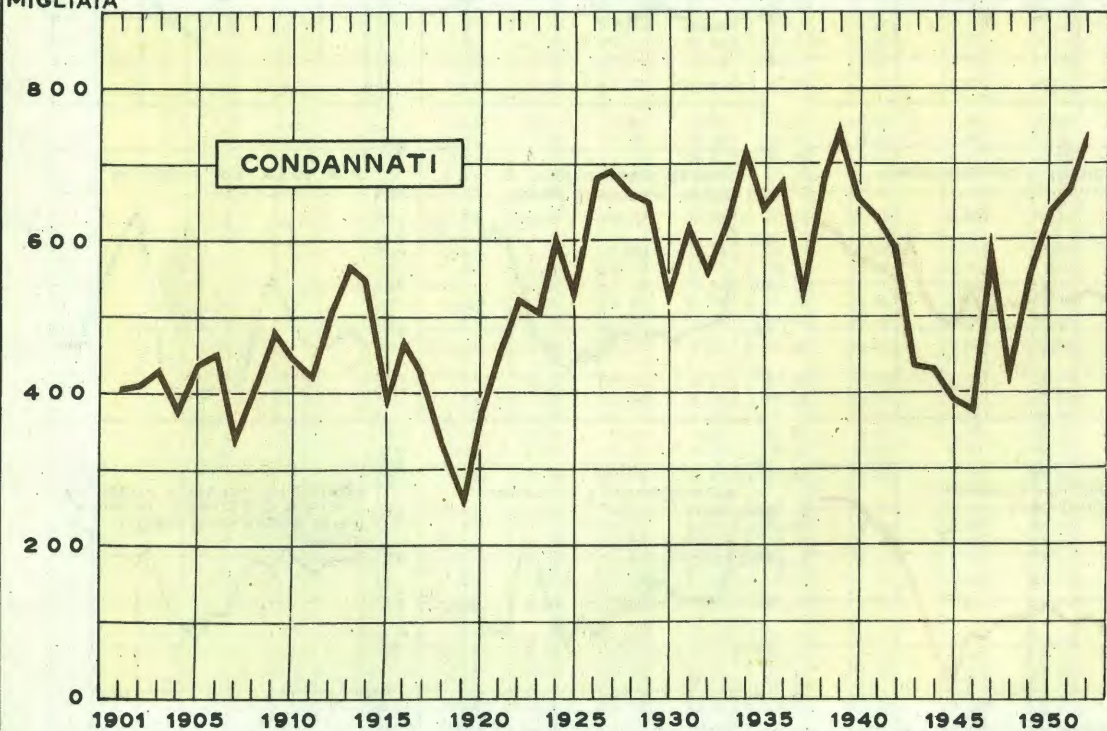


IMPUTATI GIUDICATI, SECONDO L'ESITO DEL GIUDIZIO

MIGLIAIA



MIGLIAIA



TAV. 83 — DELITTI DENUNCIATI PREVEDUTI DAL CODICE PENALE, SECONDO LA SPECIE (*) (a)

Anni dal 1932 al 1952

ANNI	CONTRO LA PUBBLICA AMMINISTRAZIONE				CONTRO L'AMMINISTRAZIONE DELLA GIUSTIZIA	CONTRO IL SENTIMENTO RELIGIOSO E LA PIETÀ DEI DEFUNTI	CONTRO L'ORDINE PUBBLICO	CONTRO L'INCOLUMITÀ PUBBLICA	CONTRO LA FEDE PUBBLICA			CONTRO L'ECONOMIA PUBBLICA, L'INDUSTRIA E IL COMMERCIO	CONTRO LA MORALITÀ PUBBLICA E IL BUON COSTUME	CONTRO LA INTEGRITÀ E LA SANITÀ DELLA STIRPE	CONTRO LA FAMIGLIA		
	LA PERSONALITÀ DELLO STATO	violenza, resistenza, oltraggio	malversazione, peculato, concussione, corruzione	altri					Totale	falsità in monete, in carte di pubblico credito e in valori di bollo	altri					Totale	
1932.....	171	13.316	9.036		22.352	14.293	466	1.217	8.123	18.255	18.255	5.613	9.887	1.379	10.556		
1933.....		11.308	8.351		19.659	11.726	302	835	8.071	20.526	20.526	4.117	9.151	1.277	10.498		
1934.....		11.289	8.323		19.612	12.996	312	783	7.182	17.880	17.880	5.552	8.470	1.409	11.699		
1935.....		10.801	7.801		18.602	12.625	260	704	7.092	16.520	16.520	5.555	7.366	1.497	11.345		
1932-1935.....	171	11.678	8.378		20.056	12.910	335	885	7.617	18.295	18.295	5.209	8.719	1.391	11.025		
1936.....		10.617	6.858		17.475	12.042	245	704	5.722	18.753	18.753	5.879	7.880	1.706	11.920		
1937.....		11.522	8.182		19.704	12.918	363	828	5.762	25.928	25.928	6.592	8.139	2.258	13.346		
1938.....		8.499	6.272		14.771	10.131	512	554	6.699	32.867	32.867	6.881	7.680	1.960	11.522		
1939.....		69	8.448	5.151	13.599	11.106	385	573	4.625	24.279	24.279	6.160	8.139	1.853	11.873		
1940.....		68	8.464	4.348	12.812	9.703	309	444	4.063	9.461	9.461	6.690	7.845	1.774	10.604		
1936-1940.....	69	9.510	6.162		15.672	11.180	363	621	5.374	22.258	22.258	6.440	7.937	1.910	11.853		
1941.....		108	6.222	3.702	9.924	7.328	194	391	3.544	6.909	6.909	8.487	5.689	1.287	8.011		
1942.....		140	7.630	5.641	13.271	7.277	226	440	7.780	8.959	8.959	8.323	4.792	1.194	9.295		
1943.....		163	6.729	3.808	10.537	4.240	98	897	4.918	6.957	6.957	6.264	4.399	824	6.617		
1944.....		193	8.532	3.396	11.928	5.264	161	1.780	4.377	6.306	6.306	6.634	5.525	982	8.116		
1945.....		1.110	8.731	4.121	12.852	5.857	349	2.417	5.370	9.132	9.132	7.052	5.906	1.319	9.571		
1941-1945.....	343	7.568	4.134		11.792	5.993	206	1.185	5.198	7.653	7.653	7.352	5.262	1.121	8.322		
1946.....		234	12.559	4.861	17.420	7.347	446	2.160	6.880	33.276	33.276	9.486	6.715	1.525	14.956		
1947.....		196	9.724	2.335	5.620	17.679	8.522	1.230	4.965	33.734	33.734	10.246	6.197	1.393	13.399		
1948.....		273	9.309	2.235	5.844	17.388	8.665	1.089	5.392	30.070	30.070	9.393	6.782	1.506	14.368		
1949.....		289	8.386	1.885	6.136	16.407	9.728	891	6.218	20.324	20.324	9.616	7.474	1.458	14.188		
1950.....		344	7.654	1.643	8.237	17.534	9.733	1.003	5.677	16.740	16.740	9.491	8.114	1.101	14.896		
1946-1950.....	267	9.526	7.759		17.285	8.799	449	1.275	5.827	36.606	36.606	9.647	7.056	1.397	14.361		
1951.....		328	6.886	1.679	9.880	18.445	9.717	442	578	8.288	8.944	17.232	7.650	7.671	1.125	15.103	
1952.....		329	7.652	1.462	12.058	21.172	9.654	423	587	5.889	6.049	10.486	16.535	8.076	7.783	1.104	15.830

ANNI	CONTRO LA PERSONA								CONTRO IL PATRIMONIO				TOTALE DELITTI PREVEDUTI DAL CODICE PENALE		
	contro la vita e l'incolumità individuale						Ingiurie e diffamazioni	contro la libertà individuale	Totale	mediante violenza				truffe ricattazioni e altri mediante frode	Totale
	omicidi volontari	infanticidi per causa di onore	omicidi preterintenzionali	omicidi colposi	percossioni, lesioni personali volontarie	altri				furti	rapine, estorsioni, sequestri di persona	altri			
1932.....	1.834	233	137	2.725	81.860	35.186	34.145	14.701	170.821	226.651	2.352	43.268	32.538	304.809	567.942
1933.....	1.612	250	148	2.610	66.033	29.613	26.596	12.031	138.893	212.010	1.949	30.296	22.480	266.735	491.790
1934.....	1.597	240	143	3.087	66.826	30.838	29.188	13.626	145.545	208.061	2.077	31.403	20.918	262.459	493.899
1935.....	1.473	195	155	3.006	58.239	28.285	26.935	12.496	130.784	227.361	1.891	30.647	20.104	280.003	492.353
1932-1935.....	1.629	230	146	2.857	68.239	30.980	29.216	13.214	146.511	218.521	2.067	33.904	24.010	278.502	511.496
1936.....	1.473	201	105	2.651	56.065	26.967	26.732	13.507	127.701	241.630	1.632	32.636	18.542	294.440	504.467
1937.....	1.429	184	108	3.066	63.574	29.619	29.036	14.780	141.796	281.678	1.937	35.338	20.729	339.682	577.316
1938.....	1.345	205	93	3.146	52.590	23.904	25.902	12.907	120.092	250.749	1.784	32.453	17.885	302.871	516.540
1939.....	1.141	185	101	2.828	52.584	23.412	25.577	13.209	119.037	230.890	1.665	29.565	20.139	282.259	483.957
1940.....	924	161	77	2.597	47.358	20.865	25.573	12.935	110.490	229.160	1.254	28.233	19.023	277.670	451.933
1936-1940.....	1.262	187	97	2.858	54.434	24.953	26.564	13.468	123.823	246.821	1.654	31.645	19.264	299.324	506.842
1941.....	696	140	88	2.033	35.669	15.270	22.603	10.940	87.439	232.103	975	22.899	13.997	269.974	409.285
1942.....	701	162	91	2.037	45.557	17.800	29.405	11.613	107.366	345.515	1.009	28.298	17.052	391.874	560.937
1943.....	1.259	132	120	2.255	45.916	2.842	20.504	6.640	79.668	397.885	2.278	21.636	11.756	433.585	559.137
1944.....	4.924	209	173	3.101	54.286	3.139	22.142	8.811	96.785	552.799	13.281	29.540	15.200	610.820	758.871
1945.....	11.330	336	595	3.044	68.021	7.157	27.610	13.188	131.281	563.202	18.366	38.854	19.256	639.678	831.894
1941-1945.....	3.782	196	213	2.494	49.890	9.242	24.453	10.238	100.508	418.301	7.182	28.245	15.452	469.180	624.025
1946.....	5.776	227	349	3.409	96.154	7.775	41.848	17.914	173.452	674.775	18.382	45.287	29.881	768.325	1.042.222
1947.....	3.803	224	189	2.868	76.031	5.832	30.812	20.870	140.629	477.970	10.444	23.306	41.439	553.159	805.307
1948.....	2.927	170	145	3.606	86.586	4.904	33.745	23.167	155.250	371.071	6.997	24.082	43.683	445.833	708.713
1949.....	2.770	179	107	3.715	90.690	5.598	34.944	25.034	162.947	313.649	5.095	29.540	40.629	388.913	651.667
1950.....	2.211	112	68	3.641	99.568	5.290	37.713	26.221	174.824	281.244	3.593	31.165	40.822	356.824	627.091
1946-1950.....	3.497	182	172	3.448	89.788	5.880	35.812	22.621	161.420	423.742	8.903	30.676	39.291	502.611	767.060
1951.....	2.176	115	89	3.819	107.288	5.548	41.477	26.141	186.653	271.588	3.753	29.190	40.776	345.307	615.652
1952.....	1.916	135	84	4.553	113.558	5.280	42.245	26.108	193.879	250.902	3.281	26.384	45.439	326.006	607.267

(*) Cfr. « Avvertenze » nn. 7, 8, 13.1, 13.14, 13.16.

(a) Le serie contenute nella presente tavola raggruppano i delitti: fino all'anno 1946 secondo classificazioni fissate dopo l'entrata in vigore del codice penale del 1930, dall'anno 1947 in poi secondo classificazioni introdotte in sede di riordinamento delle rilevazioni.

TAV. 84 - REATI E IMPUTATI GIUDICATI - CONDANNATI, SECONDO LE PENE INFLITTE (*)

Anni dal 1901 al 1952

ANNI	REATI GIUDICATI					IMPUTATI GIUDICATI	CONDANNATI A PENE					
	Delitti		Contravvenzioni		Totale		Detentive			Pecuniarie		
	N	% sul totale	N	% sul totale			N	% condannati	di cui all'ergastolo e alla reclusione	N	% condannati	di cui alla multa
1901.....	300 536	55.4	242 345	44.6	542 881	829 842	209 726	51.8	155 548	195 399	48.2	40 962
1902.....	303 298	53.5	263 847	46.5	567 145	861 171	204 805	50.0	143 929	204 950	50.0	45 032
1903.....	306 860	53.8	263 429	46.2	570 289	858 352	202 721	47.3	147 954	225 913	52.7	45 756
1904.....	289 087	54.7	238 926	45.3	528 013	822 604	183 558	48.3	133 809	196 262	51.7	42 018
1905.....	276 549	48.8	290 521	51.2	567 070	815 446	188 931	43.5	134 360	245 087	56.5	40 451
1901-1905.....	295 266	53.2	259 814	46.8	555 080	837 483	197 948	48.1	143 120	213 522	51.9	42 844
1906.....	264 825	44.9	324 528	55.1	589 353	830 944	181 373	40.2	127 176	270 190	59.8	38 042
1907.....	259 187	51.3	245 823	48.7	505 010	795 428	164 643	47.9	118 124	179 186	52.1	34 563
1908.....	264 109	47.5	291 770	52.5	555 879	802 254	172 354	41.9	122 552	238 522	58.1	36 625
1909.....	282 762	43.4	368 356	56.6	651 118	896 489	200 692	41.3	129 869	285 550	58.7	38 541
1910.....	277 151	43.0	367 997	57.0	645 148	907 195	210 218	42.3	124 665	259 308	57.7	35 579
1906-1910.....	259 607	45.8	319 695	54.2	589 302	846 462	181 856	42.4	124 477	246 551	57.6	36 670
1911.....	261 055	42.8	349 391	57.2	610 446	882 175	173 223	41.0	114 277	249 586	59.0	34 485
1912.....	255 620	38.4	409 499	61.6	665 119	894 292	179 496	35.4	118 786	327 063	64.6	34 233
1913.....	258 796	34.8	485 907	65.2	744 703	983 342	181 665	32.1	117 931	384 993	67.9	35 952
1914.....	279 523	39.9	420 572	60.1	700 095	907 612	163 131	29.7	112 596	386 459	70.3	33 428
1915.....	245 787	44.8	302 889	55.2	548 676	889 025	177 892	34.5	99 594	261 746	55.5	23 862
1911-1915.....	260 156	39.8	393 652	60.2	653 808	911 289	167 081	34.2	112 637	321 969	65.8	32 392
1916.....	199 468	34.7	375 245	65.3	574 713	722 736	132 067	28.1	91 490	338 643	71.9	25 094
1917.....	188 094	37.1	318 289	62.9	506 383	635 782	132 993	31.4	83 827	290 714	68.6	26 553
1918.....	184 624	44.8	227 665	55.2	412 289	530 535	130 772	38.8	76 789	206 626	61.2	24 327
1919.....	216 613	36.4	167 684	43.6	384 297	653 225	130 661	49.2	87 830	134 832	50.8	16 356
1920.....	260 283	52.2	238 792	47.8	499 075	725 781	166 676	44.0	112 872	211 966	56.0	27 559
1916-1920.....	209 816	44.1	265 535	53.9	475 351	653 612	138 634	37.0	90 562	236 556	63.0	23 978
1921.....	287 142	47.8	313 237	52.2	600 379	827 639	188 348	41.4	122 272	266 640	58.6	33 270
1922.....	293 510	44.4	375 355	55.6	674 865	901 997	185 730	35.5	125 634	337 512	64.5	40 312
1923.....	307 356	55.4	370 045	54.6	677 401	1 005 017	185 766	36.6	133 042	321 627	63.4	37 958
1924.....	297 110	38.4	475 940	61.6	773 050	984 095	184 340	30.2	125 219	426 255	69.8	40 129
1925.....	291 034	40.5	427 274	59.5	718 308	1 051 821	177 987	33.1	121 591	360 004	66.9	32 767
1921-1925.....	276 430	43.0	392 370	57.0	688 800	954 114	184 434	35.0	125 552	342 408	65.0	36 887
1926.....	308 752	36.6	535 108	63.4	843 860	1 056 959	196 498	28.8	131 942	486 411	71.2	38 473
1927.....	330 584	36.8	566 921	63.2	897 505	1 057 680	210 594	30.3	137 829	485 403	69.7	44 319
1928.....	326 668	37.5	545 271	62.5	871 939	1 033 864	203 947	30.7	131 410	460 514	69.3	48 812
1929.....	309 507	37.9	506 614	62.1	816 121	1 017 212	195 375	30.0	127 596	456 449	70.0	42 742
1930.....	286 699	41.2	409 505	58.8	696 204	1 075 671	182 332	34.2	122 684	351 505	56.0	33 811
1926-1930.....	312 442	37.9	512 684	62.1	825 126	1 048 277	197 749	30.6	130 292	448 056	69.4	41 631
1931.....	281 157	36.6	487 382	63.4	768 539	1 018 135	175 220	28.1	128 003	447 386	71.9	40 682
1932.....	273 430	36.6	474 420	63.4	747 850	1 218 533	159 791	28.1	122 145	408 751	71.9	40 342
1933.....	209 959	28.4	528 420	71.6	738 379	1 064 995	146 853	23.3	106 483	483 469	76.7	36 671
1934.....	250 651	29.5	598 496	70.5	849 147	1 099 575	168 215	23.2	126 452	558 277	76.8	47 396
1935.....	252 255	32.4	526 568	67.6	778 823	994 935	170 693	26.4	128 499	476 943	73.6	48 723
1931-1935.....	253 491	32.6	523 057	67.4	776 548	1 079 235	164 154	25.7	122 316	474 965	74.3	42 763
1936.....	250 384	31.2	550 920	68.8	801 304	1 034 569	171 796	25.1	126 261	513 731	74.9	47 784
1937.....	227 195	32.4	473 840	67.6	701 035	1 299 217	162 769	30.3	112 196	374 365	69.7	27 125
1938.....	233 976	29.1	570 128	70.9	804 104	1 035 046	163 078	23.8	119 503	521 238	76.2	35 116
1939.....	232 922	26.4	648 578	73.6	881 500	1 115 158	154 437	20.4	114 916	602 933	79.6	34 130
1940.....	192 996	26.6	532 551	73.4	725 547	1 198 430	132 092	20.1	99 801	527 990	79.9	20 537
1935-1940.....	227 495	29.1	555 203	70.9	782 698	1 136 484	157 014	23.6	114 535	508 051	76.4	32 838
1941.....	183 297	24.8	556 767	75.2	740 064	912 225	107 832	17.0	81 087	527 864	83.0	36 424
1942.....	245 091	36.1	433 005	63.9	678 096	1 027 581	148 036	24.8	114 469	550 048	75.2	58 166
1943.....	93 524	81.1	21 792	18.9	115 316	636 447	115 308	26.4	90 026	321 412	73.6	40 708
1944.....	112 107	87.5	16 087	12.5	128 194	664 278	135 911	31.3	111 256	297 679	68.7	55 916
1945.....	112 073	89.2	13 561	10.8	125 634	640 805	136 392	34.1	111 400	263 051	65.9	59 848
1941-1945.....	149 218	41.7	208 243	58.3	357 461	776 267	128 696	25.7	101 648	372 011	74.3	50 212
1946.....	118 139	92.0	10 288	8.0	128 427	781 012	138 919	36.1	114 541	245 690	63.9	60 910
1947.....	310 150	44.6	385 948	55.4	696 098	1 134 761	165 559	27.2	139 224	442 221	72.8	120 213
1948.....	292 919	54.5	244 384	45.5	537 303	1 163 410	162 702	37.2	141 968	274 323	62.8	76 669
1949.....	306 145	46.3	355 229	53.7	661 374	1 130 198	185 453	33.0	161 388	376 549	67.0	74 531
1950.....	314 399	42.9	418 945	57.1	733 344	1 183 772	197 067	30.8	170 494	442 870	69.2	79 955
1946-1950.....	258 350	56.0	282 959	44.0	551 309	1 078 631	169 940	32.9	145 523	356 330	67.1	82 455
1951.....	316 073	40.8	457 950	59.2	774 023	1 222 038	186 113	27.6	153 948	487 198	72.4	90 786
1952.....	309 316	35.8	555 599	64.2	864 915	1 321 885	168 859	22.8	142 006	572 843	77.2	94 165

(*) Cfr. « Avvertenze » nn. 6, 7, 8, 13.3, 13.5, 13.21, 13.22, 13.23.

TAV. 85 — IMPUTATI GIUDICATI, SECONDO L'ESITO DEL GIUDIZIO E LE MAGISTRATURE GIUDICANTI (*)

Anni dal 1901 al 1952

ANNI	PROSCIOLTI							CONDANNATI								
	In istruttoria			In giudizio 1° o unico grado			Totale	Dai Pretori		Dai Tribunali 1° grado		Dalle Corti di Assise		Totale		
	totale		dai Pretori	totale		dai Pretori		N	% giu- dicati in com- plesso	N	% con- dannati	N	% con- dannati		N	% con- dannati
	N	% pro- sciolti		N	% pro- sciolti		N							% con- dannati		
1901.....	182.589	43,0	68.179	242.128	57,0	202.657	424.717	51,2	320.902	79,2	81.194	20,0	3.029	0,8	405.125	48,8
1902.....	185.161	41,0	69.058	266.255	59,0	227.424	451.416	52,4	330.983	80,8	76.187	18,6	2.585	0,6	409.755	47,6
1903.....	174.019	40,5	51.592	255.699	59,5	216.504	429.718	50,1	351.295	82,0	74.628	17,4	2.711	0,6	428.634	49,9
1904.....	194.385	43,9	76.528	248.399	56,1	210.281	442.784	53,8	303.595	79,9	73.753	19,4	2.472	0,7	379.820	46,2
1905.....	155.037	40,6	48.403	226.391	59,4	190.735	381.428	46,8	357.398	82,3	74.047	17,1	2.573	0,6	434.018	53,2
1901-1905.....	178.238	41,8	62.752	247.774	58,9	209.520	426.012	50,9	332.834	80,9	75.962	18,5	2.674	0,6	411.470	49,1
1906.....	149.714	39,5	42.997	229.667	60,5	194.859	379.381	45,7	376.196	83,3	73.069	16,2	2.298	0,5	451.563	54,3
1907.....	204.940	45,4	91.082	246.659	54,6	209.746	451.599	56,8	269.572	78,4	72.149	21,0	2.108	0,6	343.829	43,2
1908.....	159.827	40,8	51.788	231.551	59,2	195.383	391.378	48,8	337.497	82,1	70.990	17,3	2.389	0,6	410.876	51,2
1909.....	159.433	38,9	49.751	250.814	61,1	212.975	410.247	45,8	410.378	84,4	73.663	15,1	2.201	0,5	486.242	54,2
1910.....	188.803	41,3	71.215	268.866	58,7	231.683	457.669	50,4	376.351	83,7	70.927	15,8	2.248	0,5	449.526	49,6
1906-1910.....	172.543	41,3	61.367	245.511	58,7	208.929	418.054	49,4	353.999	83,6	72.159	16,9	2.249	0,5	428.407	50,6
1911.....	195.174	42,5	75.637	264.192	57,5	224.328	459.366	52,1	355.383	84,1	65.620	15,5	1.806	0,4	422.809	47,9
1912.....	154.797	39,9	51.588	232.936	60,1	199.322	387.733	43,4	436.404	86,1	68.355	13,5	1.800	0,4	506.559	56,6
1913.....	162.530	39,0	59.864	254.154	61,0	218.080	416.684	42,4	494.078	87,2	70.853	12,5	1.727	0,3	566.658	57,6
1914.....	149.938	41,9	84.318	208.804	58,1	176.367	358.022	39,4	494.473	90,0	53.683	9,7	1.434	0,3	549.590	60,6
1915.....	298.297	61,0	202.957	191.090	39,0	149.867	489.387	55,0	351.247	87,9	46.498	11,6	1.893	0,5	399.638	45,0
1911-1915.....	192.147	45,5	94.873	230.091	54,5	193.593	422.238	46,3	426.317	87,2	61.002	12,5	1.732	0,3	489.051	53,7
1916.....	112.576	44,7	68.189	139.450	55,3	118.815	252.026	34,9	430.130	91,4	38.911	8,3	1.669	0,3	470.710	65,1
1917.....	83.957	39,6	51.662	128.118	60,4	109.964	212.075	33,4	382.838	90,4	39.616	9,3	1.253	0,3	423.707	66,6
1918.....	69.100	35,8	42.469	124.037	64,2	105.021	193.137	36,4	297.312	88,1	38.942	11,5	1.144	0,4	337.398	63,6
1919.....	209.998	53,9	146.574	178.634	46,1	141.054	387.732	59,4	220.844	83,2	43.434	16,4	1.215	0,4	265.493	40,6
1920.....	147.210	42,4	76.318	199.929	57,6	154.701	347.139	47,8	318.065	84,0	58.860	15,5	1.717	0,5	378.642	52,2
1916-1920.....	124.388	44,7	77.042	154.034	55,3	125.911	278.422	42,6	329.838	87,9	43.952	11,7	1.400	0,4	375.190	57,4
1921.....	155.568	41,7	85.863	217.083	58,3	171.242	372.651	45,0	387.906	85,3	64.369	14,1	2.713	0,6	454.988	55,0
1922.....	161.801	42,7	87.093	216.954	57,3	171.243	378.755	42,0	457.818	87,5	62.054	11,9	3.370	0,6	523.242	58,0
1923.....	258.600	52,0	162.533	239.024	48,0	181.394	497.624	49,5	437.983	86,3	66.169	13,1	3.241	0,6	507.393	50,5
1924.....	151.393	40,5	88.101	222.107	59,5	180.039	373.500	38,0	549.742	90,0	57.762	9,5	3.091	0,5	610.595	62,0
1925.....	285.143	55,5	219.983	228.687	44,5	175.344	513.830	48,9	471.918	87,7	62.884	11,7	3.189	0,6	537.991	51,1
1921-1925.....	202.501	47,4	128.715	224.771	52,6	175.852	427.272	44,8	461.073	87,5	62.648	11,9	3.121	0,6	526.842	55,2
1926.....	151.333	40,5	95.961	222.717	59,5	173.187	374.050	35,4	613.042	89,8	66.705	9,8	3.162	0,4	682.909	64,6
1927.....	132.101	36,5	84.220	229.582	63,5	185.601	361.683	34,2	624.869	89,8	68.493	9,8	2.635	0,4	695.997	65,8
1928.....	133.232	36,1	85.377	236.171	63,9	196.254	369.403	35,7	594.331	89,4	67.625	10,2	2.505	0,4	664.461	64,3
1929.....	134.976	36,9	80.594	230.412	63,1	190.451	365.388	35,9	585.149	89,8	64.492	9,9	2.183	0,3	651.824	64,1
1930.....	317.470	58,6	263.902	224.364	41,4	175.730	541.834	50,4	461.283	86,4	70.377	13,2	2.177	0,4	533.837	49,6
1925-1930.....	173.822	43,2	122.011	228.649	56,8	184.245	402.471	38,4	575.735	89,1	67.538	10,5	2.532	0,4	645.805	61,6
1931.....	176.977	44,7	135.667	218.550	55,3	177.429	395.527	38,8	556.884	89,4	63.030	10,1	2.694	0,5	622.608	61,2
1932.....	395.430	60,8	326.275	254.550	39,2	188.788	649.980	53,3	502.727	88,4	61.898	10,9	3.928	0,7	568.553	46,7
1933.....	269.162	61,9	199.609	165.501	38,1	121.150	434.663	40,8	563.987	89,5	62.851	10,0	3.494	0,5	630.332	59,2
1934.....	181.701	48,7	128.884	191.313	51,3	149.738	373.074	33,9	649.202	89,4	73.926	10,2	3.373	0,4	726.501	66,1
1935.....	162.662	46,8	116.312	184.619	53,2	142.950	347.281	34,9	566.880	87,5	77.882	12,0	2.892	0,5	647.654	65,1
1931-1935.....	237.198	53,9	181.349	202.907	46,1	156.011	440.105	40,8	567.936	88,9	67.917	10,6	3.276	0,5	639.129	59,2
1936.....	163.076	46,7	119.017	185.959	53,3	142.702	349.035	33,7	602.716	87,9	80.233	11,7	2.585	0,4	685.534	66,3
1937.....	539.852	70,8	472.130	222.220	29,2	153.257	762.072	58,7	458.933	85,4	75.349	14,0	2.863	0,6	537.145	41,3
1938.....	169.590	48,4	125.879	181.125	51,6	128.638	350.715	33,9	604.243	88,3	77.341	11,3	2.747	0,4	684.331	66,1
1939.....	170.944	47,8	131.403	186.818	52,2	135.211	357.762	32,1	678.249	89,5	76.293	10,1	2.854	0,4	757.396	67,9
1940.....	367.945	68,5	318.334	169.496	31,5	116.545	537.441	44,8	594.997	90,0	63.517	9,6	2.475	0,4	660.989	55,2
1936-1940.....	282.281	59,9	233.353	189.124	40,1	135.271	471.405	41,5	587.827	88,4	74.547	11,2	2.705	0,4	665.079	58,5
1941.....	127.755	46,2	98.051	148.758	53,8	97.531	276.513	30,3	536.429	84,4	97.371	15,3	1.912	0,3	635.712	69,7
1942.....	258.983	60,3	212.792	170.505	39,7	101.474	429.488	41,8	461.711	77,2	134.905	22,6	1.477	0,2	598.093	58,2
1943.....	58.688	29,4	141.035	70,6	97.092	199.723	31,4	351.944	80,6	83.796	19,2	984	0,2	436.724	68,6
1944.....	78.813	34,2	151.865	65,8	109.489	230.678	34,7	339.282	78,2	92.873	21,4	1.445	0,4	433.600	65,3
1945.....	76.403	31,7	164.954	68,3	119.528	241.357	37,7	310.366	77,7	86.224	21,6	2.858	0,7	399.448	62,3
1941-1945.....	120.128	43,6	155.422	155.423	56,4	105.023	275.551	35,5	399.946	79,9	99.034	19,8	1.735	0,3	500.715	64,5
1946.....	117.446	29,6	278.942	70,4	222.825	396.388	50,8	298.165	77,5	80.507	20,9	5.952	1,6	384.624	49,2
1947.....	336.647	63,9	227.512	190.334	36,1	99.471	526.981	46,4	508.596	83,7	92.048	15,1	7.136	1,2	607.780	53,6
1948.....	482.409	66,4	366.068	243.892	33,6	134.028	726.385	62,4	341.736	78,2	85.958	19,7	9.331	1,1	437.025	37,6
1949.....	316.408	55,7	213.154	251.788	44,3	150.708	568.196	50,3	455.503	81,1	96.852	17,2	9.647	1,7	562.002	49,7
1950.....	291.352	53,6	213.417	252.483	46,4	163.255	543.835	45,9	534.426	83,5	96.354	15,0	9.157	1,5	639.937	54,1
1946-1950.....	398.869	55,9	255.038	243.488	44,1	154.057	552.357	51,2	427.685	81,2	90.344	17,2	8.245	1,6	526.274	48,8
1951.....	283.125	51,6	234.386	265.602	48,4	193.867	548.727	44,9	58							

TAV. 86 - CORTE DI CASSAZIONE. - MOVIMENTO DEI PROCEDIMENTI SECONDO I DISTRETTI NEI QUALI FURONO EMESSI I PROVVEDIMENTI IMPUGNATI

Anno 1951

GIUDIZI ORDINARI

DISTRETTI DI CORTE DI APPELLO	PENDENTI ALL'INI- ZIO DEL- L'ANNO	SOPRAV- VENUTI	ESAURITI							Totale	RIMASTI PENDENTI ALLA FINE DEL- L'ANNO
			per ricorsi contro sentenze								
			del Pretore	del Giudice Istruttore	del Tribunale	della Corte di Appello	della Sezione Istrutoria	della Corte di Assise	della Corte di Assise di Appello		
Torino	2.121	1.134	195	1	413	466	12	252	2	1.341	1.914
Genova	1.243	661	141	2	231	243	12	145	—	774	1.130
Milano	2.542	1.157	278	1	346	446	—	306	2	1.379	2.320
Brescia	1.103	577	81	1	176	192	4	188	1	643	1.037
Trento	154	181	39	—	66	18	—	3	—	126	209
Venezia	1.243	703	237	—	211	282	4	229	3	966	980
Trieste	—	1	—	—	—	—	—	—	—	—	1
Fiume	—	—	—	—	—	—	—	—	—	—	—
Bologna	1.318	1.160	264	9	227	280	8	118	1	907	1.571
Firenze	2.123	922	187	3	223	292	4	137	4	850	2.195
Ancona	629	425	76	—	151	71	5	26	3	332	722
Perugia	387	298	73	1	96	52	1	53	3	279	406
Roma	1.562	1.600	355	4	399	678	18	366	3	1.823	1.339
L'Aquila	547	488	131	2	133	116	—	85	4	471	564
Napoli	1.465	2.485	840	5	571	846	14	120	—	2.396	1.554
Bari	1.091	1.161	178	1	212	299	5	59	—	754	1.498
Lecce	578	471	98	—	185	87	2	31	—	403	646
Potenza	470	255	73	—	93	48	1	39	—	254	471
Catanzaro	697	510	134	1	166	184	2	54	—	541	666
Reggio di Calabria (sez.)	318	222	31	1	87	14	—	25	—	158	382
Messina	585	531	190	1	189	118	2	112	—	612	504
Catania	1.180	674	200	—	154	205	1	82	—	642	1.212
Caltanissetta	455	207	48	—	87	30	—	10	—	175	487
Palermo	1.130	734	120	—	162	120	1	56	—	459	1.405
Cagliari	257	391	96	—	67	38	1	31	—	233	415
Colonie	—	6	—	—	—	—	—	4	—	4	2
ITALIA...	23.198	16.954	4.065	33	4.645	5.125	97	2.531	26	16.522	23.630

GIUDIZI SPECIALI

DISTRETTI DI CORTE DI APPELLO	PENDENTI ALL'INIZIO DELL'ANNO	SOPRAV- VENUTI	ESAURITI SECONDO L'OGGETTO						Totale	RIMASTI PENDENTI ALLA FINE DELL'ANNO
			conflitti di giurisdizione e di competenza	ricorsi per rimessione di procedimenti	ricorsi straordinari contro sentenze di giudici speciali	revisione di sentenze	separazio- ne di pro- cedimenti	altri ricor- si contro provvedi- menti non emessi nel dibattimento		
Torino	1	42	16	7	1	14	—	4	42	1
Genova	—	31	10	5	—	12	—	4	31	—
Milano	—	29	7	6	—	13	—	3	29	—
Brescia	—	15	4	3	1	4	—	3	15	—
Trento	—	2	1	—	—	1	—	—	2	—
Venezia	2	34	8	5	3	17	1	1	35	1
Trieste	—	1	—	—	—	—	—	1	1	—
Fiume	—	2	—	—	—	—	—	2	2	—
Bologna	—	43	10	8	—	19	—	6	43	—
Firenze	1	22	12	1	1	7	—	2	23	—
Ancona	—	7	2	1	—	2	—	2	7	—
Perugia	—	8	4	3	—	1	—	—	8	—
Roma	—	30	7	7	—	12	—	4	30	—
L'Aquila	—	10	6	1	—	—	—	3	10	—
Napoli	—	26	10	4	2	9	—	1	26	—
Bari	—	18	5	3	—	7	—	3	18	—
Lecce	—	12	6	1	—	4	—	1	12	—
Potenza	—	8	6	—	—	2	—	—	8	—
Catanzaro	—	8	3	2	—	3	—	—	8	—
Reggio di Calabria (sez.)	—	4	—	—	—	3	—	1	4	—
Messina	—	5	5	—	—	2	—	—	5	—
Catania	1	9	4	1	1	4	—	—	10	—
Caltanissetta	—	7	1	1	—	3	—	2	7	—
Palermo	—	19	8	3	—	8	—	—	19	—
Cagliari	1	5	2	—	1	3	—	—	6	—
Supremo Trib. Militare	4	20	—	—	14	—	—	—	14	10
Colonie	—	—	—	—	—	—	—	—	—	—
ITALIA...	10	417	135	62	24	150	1	43	415	12

Segue TAV. 86 — CORTE DI CASSAZIONE - MOVIMENTO DEI PROCEDIMENTI SECONDO I DISTRETTI NEI QUALI FURONO EMESSI I PROVVEDIMENTI IMPUGNATI

Anno 1952

GIUDIZI ORDINARI

DISTRETTI DI CORTE D'APPELLO	PENDENTI ALL'INI- ZIO DEL- L'ANNO	SOPRAV- VENUTI	ESAURITI							Totale	RIMASTI PENDENTI ALLA FINE DEL- L'ANNO
			per ricorsi contro sentenze								
			del Pretore	del Giudice Istruttore	del Tribunale	della Corte di Appello	della Sezione Istrut- toria	della Corte di Assise	della Corte di Assise di Appello		
Torino	1.914	1.218	206	1	351	378	3	221	1	1.161	1.971
Genova	1.130	894	135	1	192	162	8	97	—	595	1.429
Milano	2.320	1.156	216	5	314	368	8	241	—	1.152	2.324
Brescia	1.037	485	62	—	105	111	1	123	—	402	1.120
Trento	209	355	60	—	92	26	—	7	—	185	379
Venezia	980	889	130	2	125	225	3	66	—	551	1.318
Trieste	1	1	—	—	—	1	—	—	—	1	1
Fiume	—	—	—	—	—	—	—	—	—	—	—
Bologna	1.571	1.510	249	1	208	220	3	109	—	790	2.291
Firenze	2.195	850	209	5	161	246	2	67	—	690	2.355
Ancona	722	574	105	3	123	49	1	49	2	332	964
Perugia	406	451	78	—	102	43	—	44	—	267	590
Roma	1.339	2.339	449	4	490	715	15	157	—	1.830	1.848
L'Aquila	564	554	67	—	133	76	4	27	—	307	811
Napoli	1.554	3.199	730	5	674	758	9	119	—	2.295	2.458
Bari	1.498	939	156	4	176	184	2	86	—	608	1.829
Lecce	646	760	112	3	183	161	4	60	—	523	883
Potenza	471	258	64	1	45	31	—	39	—	180	549
Catanzaro	666	814	120	2	128	210	—	49	—	509	971
Reggio di Calabria (sez.)	382	390	51	—	66	25	—	19	—	161	611
Messina	504	717	140	—	142	109	—	96	—	487	734
Catania	1.212	722	227	1	187	142	1	102	—	660	1.274
Caltanissetta	487	402	70	—	102	38	—	6	—	216	673
Palermo	1.405	976	116	4	164	92	4	48	—	428	1.953
Cagliari	415	555	56	1	95	69	1	24	—	246	724
Colonie	2	7	—	—	—	—	—	1	—	1	8
ITALIA...	23.630	21.015	3.808	43	4.358	4.439	69	1.857	3	14.577	30.068

GIUDIZI SPECIALI

DISTRETTI DI CORTE D'APPELLO	PENDENTI ALL'INIZIO DELL'ANNO	SOPRAV- VENUTI	ESAURITI SECONDO L'OGGETTO						Totale	RIMASTI PENDENTI ALLA FINE DELL'ANNO
			conflitti di giurisdi- zione e di com- petenza	ricorsi per rimessione di proce- dimenti	ricorsi straordina- ri contro sentenze di giudici speciali	revisione di sentenze	separazio- ne di proce- dimenti	altri ricor- si contro provvedi- menti non emessi nel dibat- timento		
Torino	1	40	12	7	1	13	—	7	40	1
Genova	—	17	5	4	—	5	—	3	17	—
Milano	—	21	6	4	—	9	—	1	20	1
Brescia	—	7	7	—	—	—	—	—	7	—
Trento	—	4	—	2	—	2	—	—	4	—
Venezia	1	24	9	3	1	9	—	2	24	1
Trieste	—	2	—	1	—	1	—	—	2	—
Fiume	—	—	—	—	—	—	—	—	—	—
Bologna	—	17	4	2	—	8	—	3	17	—
Firenze	—	21	6	7	—	7	—	1	21	—
Ancona	—	1	—	—	—	1	—	—	1	—
Perugia	—	6	4	—	—	2	—	—	6	—
Roma	—	40	16	5	—	19	—	—	40	—
L'Aquila	—	3	1	2	—	—	—	—	3	—
Napoli	—	29	11	3	—	13	—	2	29	—
Bari	—	7	2	3	—	1	—	1	7	—
Lecce	—	8	3	3	—	1	—	1	8	—
Potenza	—	6	3	1	—	2	—	—	6	—
Catanzaro	—	43	10	1	—	3	—	28	42	1
Reggio di Calabria (sez.)	—	1	—	—	—	1	—	—	1	—
Messina	—	5	1	2	—	2	—	—	5	—
Catania	—	15	6	3	—	1	—	5	15	—
Caltanissetta	—	1	—	—	—	1	—	—	1	—
Palermo	—	19	6	1	—	8	—	4	19	—
Cagliari	—	9	2	—	2	5	—	—	9	—
Supremo Trib. Militare	10	11	—	—	8	—	—	—	8	13
Colonie	—	1	—	—	—	1	—	—	1	—
ITALIA...	12	358	114	54	12	115	—	58	353	17

TAV. 87 — CORTE DI CASSAZIONE - DATI ANALITICI SUI PROCEDIMENTI ESAURITI NEI GIUDIZI ORDINARI E SPECIALI E SUI RELATIVI RICORSI

Anni 1950 - 1951 - 1952

DESCRIZIONE	1950	1951	1952	DESCRIZIONE	1950	1951	1952
GIUDIZI ORDINARI				GIUDIZI SPECIALI			
Procedimenti esauriti	13.828	16.522	14.577	Procedimenti esauriti	431	415	353
SECONDO LA MATERIA				IN TEMA DI CONFLITTI DI GIURISDIZIONE E DI COMPETENZA	156	135	114
riguardanti delitti (soli o connessi a contravvenzioni).....	13 092	14.168	11.969	con risoluzione del conflitto fra due o più giudici ordinari.....	147	129	101
riguardanti contravvenzioni.....	736	2.354	2.608	con risoluzione del conflitto fra Giudice ordinario e Giudice speciale	9	6	12
— L'ORIGINE				con dichiarazione di competenza del giudice ordinario.....	4	3	11
su ricorso del solo imputato.....	12.907	14.897	12.983	con dichiarazione di competenza del giudice speciale.....	5	3	1
su ricorso del solo P. M.	646	1.300	995	per effetto del provvedimento che fa cessare il conflitto.....	—	—	1
su ricorso del P. M. e dell'imputato	275	325	599				
Ricorsi definiti	18.650	21.066	22.018	— DI RICORSI PER RIMESIONE DEI PROCEDIMENTI AD ALTRA MAGISTRATURA.....	64	62	54
a sezione unica.....	18.613	20.950	21.989	per motivi di legittimo sospetto...	31	60	53
a sezioni unite.....	37	116	29	con accoglimento dell'istanza...	22	47	27
DISTINTI SECONDO L'ESITO				con rigetto dell'istanza.....	9	13	26
con dichiarazione di inammissibilità del ricorso.....	7.686	7.130	8.320	per motivi di ordine pubblico...	33	2	1
per rinuncia.....	1.106	923	2.660	con accoglimento dell'istanza.....	30	1	1
per inosservanza dei termini.....	545	482	745	con rigetto dell'istanza.....	3	1	—
per mancanza di interesse da parte dell'impugnante.....	414	175	202	— DI RICORSI STRAORDINARI CONTRO SENTENZE DI GIUDICI SPECIALI	77	24	12
per altro motivo.....	5.621	5.550	4.713	con accoglimento del ricorso.....	10	2	1
con rigetto del ricorso.....	6.139	6.627	6.772	con rigetto del ricorso.....	67	22	11
con annullamento.....	4.825	7.305	6.924	— DI REVISIONE DI SENTENZE.....	120	150	115
senza rinvio.....	3.121	2.410	1.526	con dichiarazione di inammissibilità	71	73	64
perchè il reato era estinto.....	2.264	865	629	con rinvio.....	18	35	25
perchè il fatto non è previsto dalla legge come reato e l'azione non poteva essere iniziata o proseguita.....	211	124	240	senza rinvio.....	10	21	10
perchè il reato non era di competenza del Giudice ordinario.....	11	29	—	con rigetto.....	21	21	16
perchè la sentenza conteneva disposizioni eccedenti i poteri della giurisdizione.....	3	25	6	— DI SEPARAZIONE DI PROCEDIMENTI	5	1	—
per altri motivi.....	632	1.367	651	con accoglimento.....	3	—	—
con rinvio.....	1.704	4.895	5.398	con rigetto.....	2	1	—
per incompetenza.....	6	281	2.108	— DI ALTRI RICORSI CONTRO PROVVEDIMENTI NON EMESSI AL DIBATTIMENTO.....	9	43	58
per inosservanza o erronea applicazione della legge.....	372	1.264	1.597	con accoglimento.....	8	41	57
per inosservanza delle norme stabilite dal c. p. p. a pena di nullità, di inammissibilità e di decadenza.....	92	100	290	con rigetto.....	1	2	1
per le sole disposizioni civili.....	2	1	2				
per altri motivi.....	732	3.249	1.403				
con rettifica di errori non determinanti annullamento.....	—	4	2				
Imputati	18.659	21.508	23.111				
Provvedimenti definitivi	13.828	16.522	14.577				
adottati in camera di consiglio.....	7.736	9.563	7.717				
adottati al dibattimento.....	6.092	6.959	6.860				

TAV. 88 — ESTRADIZIONI

STATI	RI- CHIE- STE	CONCESSE, SECONDO LA CONDIZIONE GIURIDICA DEGLI ESTRADANDI E I REATI COMMESSI												
		Totale	condizione giurid.		reati commessi									altri
			giudi- cabili	con- dannati	strage	associa- zione a delinq.	vio- lenze carnali	omici- di volon- tari	furti	rapine, estors., seque- stri di persona	appropri- azio- ne inde- bita	truffe, ricetta- zioni	banca- rotta fraudo- lenta	

Anno 1951

ESTRADIZIONI IN ITALIA DI INDIVIDUI RIFUGIATI ALL'ESTERO

Argentina	2	2	2	—	—	—	—	1	—	1	—	—	—	—
Belgio	2	2	1	1	—	—	—	—	—	1	—	1	—	—
Francia	65	61	28	33	1	5	3	6	12	20	1	7	—	(a) 6
Germania	3	3	1	2	—	—	—	—	2	—	—	—	—	(b) 1
Jugoslavia.....	5	3	2	1	—	—	—	3	—	—	—	—	—	—
Israele.....	1	—	—	—	—	—	—	—	—	—	—	—	—	—
Spagna.....	1	—	—	—	—	—	—	—	—	—	—	—	—	—
Svezia.....	1	1	1	—	—	—	—	1	—	—	—	—	—	—
Svizzera.....	5	4	3	1	—	—	—	1	2	—	—	1	—	—
TOTALE.....	85	76	38	38	1	5	3	12	16	22	1	9	—	7

ESTRADIZIONI ALL'ESTERO DI INDIVIDUI RIFUGIATI IN ITALIA

Austria.....	12	12	11	1	—	—	1	1	5	—	—	3	—	(c) 2
Brasile.....	1	1	1	—	—	—	—	—	—	—	1	—	—	—
Egitto.....	1	1	—	1	—	—	—	—	—	—	—	1	—	—
Francia.....	12	9	4	5	—	—	—	—	5	—	1	3	—	—
Germania.....	1	1	1	—	—	—	—	—	—	—	—	1	—	—
Jugoslavia.....	1	—	—	—	—	—	—	—	—	—	—	—	—	—
Svizzera.....	12	12	12	—	—	—	—	—	2	—	1	6	—	(d) 3
TOTALE.....	40	36	29	7	—	—	1	1	12	—	3	14	—	5

Anno 1952

ESTRADIZIONI IN ITALIA DI INDIVIDUI RIFUGIATI ALL'ESTERO

Argentina.....	1	—	—	—	—	—	—	—	—	—	—	—	—	—
Austria.....	2	—	—	—	—	—	—	—	—	—	—	—	—	—
Belgio.....	1	1	1	—	—	—	—	—	1	—	—	—	—	—
Francia.....	73	55	19	36	—	—	—	7	20	14	—	4	1	(e) 9
Germania.....	6	6	3	3	—	—	—	1	1	1	—	2	1	—
Inghilterra.....	1	—	—	—	—	—	—	—	—	—	—	—	—	—
Jugoslavia.....	5	2	—	2	—	—	—	—	—	2	—	—	—	—
Lussemburgo.....	1	1	—	1	—	—	—	—	—	—	—	1	—	—
Spagna.....	1	1	1	—	—	—	1	—	—	—	—	—	—	—
Svizzera.....	4	3	2	1	—	—	—	—	—	2	—	1	—	—
TOTALE.....	95	69	26	43	—	—	1	8	22	19	—	8	2	9

ESTRADIZIONI ALL'ESTERO DI INDIVIDUI RIFUGIATI IN ITALIA

Austria.....	7	7	4	3	—	—	—	—	1	—	1	4	—	(f) 1
Belgio.....	2	1	—	1	—	—	—	—	—	—	—	1	—	—
Brasile.....	1	1	1	—	—	—	—	—	—	—	1	—	—	—
Francia.....	9	5	2	3	—	—	—	1	2	1	—	1	—	—
Germania.....	10	10	10	—	—	—	1	1	3	—	1	4	—	—
Olanda.....	1	1	1	—	—	—	—	—	—	—	—	1	—	—
Svezia.....	1	1	1	—	—	—	—	—	—	—	1	—	—	—
Svizzera.....	4	4	4	—	—	—	—	—	2	—	1	1	—	—
TOTALE.....	35	30	23	7	—	—	1	2	8	1	5	12	—	1

(a) Saccheggio 1; falso 1; lesioni gravi 3; crimini di guerra 1.

(b) Calunnia 1.

(c) Procurato aborto 1; lesioni gravi 1.

(d) Falso 2; insolvenza fraudolenta 1.

(e) Peculato 3; istigazione alla corruzione 1; frode 1; contraffazione sigilli 1; falso 3.

(f) Malversazione 1.

TAV. 89 — LIBERAZIONI CONDIZIONALI

Anni 1950-1951-1952

DESCRIZIONE	1950	1951	1952	DESCRIZIONE	1950	1951	1952
Condannati che ottennero la liberazione condizionale	474	1.022	962	PENA CHE RIMANEVA DA SCONTARE AL MOMENTO DELLA CONCESSIONE DEL BENEFICIO			
SESSO				fino ad un anno	323	575	707
maschi	453	975	900	da 1 a 2 anni	98	111	67
femmine	21	47	62	da 2 a 3 anni	24	89	83
PRECEDENTI PENALI				oltre 3 anni	29	247	105
primari	441	939	789	REATI PER I QUALI FU RIPORTATA LA CONDANNA			
recidivi	33	83	173	contro la personalità dello Stato	181	353	117
PARERE ESPRESSO DAL CONSIGLIO DI DISCIPLINA				— la pubblica amministrazione	9	32	32
favorevole	473	1.007	934	— l'amministrazione della giustizia	1	16	4
contrario	1	15	28	— il sentimento religioso e la pietà dei defunti	—	—	—
PARERE ESPRESSO DAL GIUDICE DI SORVEGLIANZA				— l'ordine pubblico	9	10	12
favorevole	456	979	868	— l'incolumità pubblica	—	—	1
contrario	18	43	94	— la fede pubblica	5	10	25
DURATA DELLA PENA RISULTANTE DALLA SENTENZA DI CONDANNA				— l'economia pubblica, l'industria e il commercio	—	1	—
fino a 5 anni	92	250	358	— la moralità pubblica ed il buon costume	3	34	30
da 5 a 10 anni	121	270	261	— l'integrità e la sanità della stirpe	3	9	18
da 10 a 15 anni	37	73	162	— la famiglia	2	2	—
da 15 a 20 anni	48	42	25	— la persona	92	197	218
oltre 20 anni	176	387	156	— il patrimonio	165	354	500
				altri delitti previsti da speciali disposizioni di legge emanate in occasione ed a causa dello stato di guerra	4	4	2
				altri reati	—	—	3

TAV. 90 — PROSCIOLIMENTI DALLA GARANZIA AMMINISTRATIVA

Anni 1950-1951-1952

DESCRIZIONE	1950	1951	1952	DESCRIZIONE	1950	1951	1952
RICHIESTE DI PROSCIOLIMENTO DALLA GARANZIA AMMINISTRATIVA...	88	123	74	<i>calunnia</i>	3	1	2
riguardanti: Sindaci	88	121	70	<i>favoreggiamento</i>	1	1	1
Prefetti	—	—	2	— l'ordine pubblico	1	3	—
Commissari prefettizi	—	2	2	— la fede pubblica	51	48	28
ESITO DELLE RICHIESTE				<i>falsità materiale in atti pubblici, in certificati o autorizzazioni amministrative</i>	20	14	11
accolte	71	97	50	<i>falsità ideologica in atti pubblici, in certificati o autorizzazioni amministrative</i>	25	30	11
non accolte	17	26	24	<i>soppressione, distruzione e occultamento di atti vari</i>	2	1	3
REATI PER I QUALI FU CONCESSO IL PROSCIOLIMENTO	160	195	108	altri	4	3	3
DELITTI PREVEDUTI DAL C.P.	144	174	99	— la famiglia	—	1	—
contro la pubblica amministrazione:				— la persona	8	10	7
<i>vilipendio della Repubblica</i>	58	89	53	omicidi	—	—	1
<i>oltraggio</i>	1	2	1	lesioni personali volontarie	1	—	—
<i>peculato</i>	13	20	9	lesioni personali colpose	1	1	—
<i>malversazione</i>	4	3	4	diffamazione	1	2	1
<i>concussione</i>	2	1	—	arresto illegale	1	—	1
<i>corruzione</i>	4	2	—	violenza privata	3	5	—
<i>abuso di ufficio (art. 323 c.p.)</i>	14	17	19	violazione di domicilio	1	—	2
<i>interesse privato in atti di ufficio</i>	4	7	2	altri	—	2	2
<i>omissione o rifiuto di atti di ufficio</i>	11	22	9	— il patrimonio	17	14	3
<i>usurpazione di funzioni pubbliche</i>	—	2	2	rapine, estorsioni	2	3	—
altri	4	11	5	furti	—	1	—
— l'amministrazione della giustizia	9	9	8	danneggiamenti	1	1	1
<i>omessa denuncia di reato</i>	5	7	5	uccisione o danneggiamenti di animali altrui	1	1	—
				invasione di terreni o edifici	1	—	—
				truffe	12	6	1
				frode in emigrazione	—	2	—
				ricettazione	—	—	1
				CONTRAVVENZIONI	16	21	9

TAV. 91 — GRAZIE CONCESSE (a)

Anni 1950-1951-1952

DESCRIZIONE	1950	1951	1952	DESCRIZIONE	1950	1951	1952
Condannati ai quali venne concessa la grazia	795	2.152	2.529	— l'amministrazione della giustizia	5	8	17
SESSO				— la fede pubblica	15	13	13
maschi.....	662	1.726	1.994	— l'economia pubblica, industria e commercio.....	10	27	26
femmine.....	133	426	535	— la moralità pubblica e il buon costume	1	11	14
PRECEDENTI PENALI				— l'integrità e la sanità della stirpe	2	4	4
già condannati a pena detentiva..	227	485	817	— la famiglia	7	22	48
già condannati ad altre pene.....	86	230	356	— la persona	108	172	246
mai condannati.....	482	1.437	1.356	omicidi volontari consumati.....	67	74	40
PENE INFLITTE PER LE QUALI VENNE RICHIESTA LA GRAZIA				omicidi volontari tentati.....	5	4	8
ergastolo.....	31	31	8	infanticidi per causa di onore....	—	2	—
reclusione.....	386	787	1.154	omicidi preterintenzionali.....	4	7	3
arresto.....	12	61	147	percosse, lesioni personali volontarie e lesioni colpose	21	84	195
multa.....	112	293	437	altri contro la persona	11	1	—
ammenda.....	254	980	783	— il patrimonio	114	276	470
SPECIE DELLA GRAZIA				furti.....	83	193	334
condizionale.....	730	2.111	2.482	rapine, estorsioni, sequestri di persona	18	14	11
semplice.....	65	41	47	altri mediante violenza	3	25	36
OGGETTO DEL PROVVEDIMENTO				truffe, ricettazioni e altri mediante frode.....	10	44	89
condono totale della pena detentiva (sola o congiunta alla pecuniaria)	77	201	333	altri delitti preveduti dal C. P.....	3	32	61
condono totale della pena pecuniaria.....	222	861	646	Delitti preveduti da altri codici e leggi speciali.....	229	474	621
condono parziale della pena detentiva (sola o congiunta alla pecuniaria)	323	647	972	leggi annonarie	2	6	100
condono parziale della pena pecuniaria.....	144	412	572	— finanziarie	198	348	412
commutazione della pena dell'ergastolo in quella della reclusione.....	29	31	6	— contro il fascismo	14	23	1
commutazione della reclusione o dell'arresto in altra pena.....	—	—	—	altri.....	15	97	108
REATI PRINCIPALI COMMESSI	795	2.152	2.529	Contravvenzioni	266	1.041	922
Delitti preveduti dal codice penale.....	300	637	986	prevedute dal Codice Penale.....	62	232	204
contro la personalità dello Stato ...	4	1	—	— dalle leggi annonarie	—	8	—
— la pubblica amministrazione.....	31	71	87	— dalle leggi di P. S.	54	147	122
violenza, resistenza, oltraggio	10	28	39	— dalle leggi finanziarie.....	8	23	28
malversazione, peculato, concussione, corruzione.....	17	18	15	— dalle leggi sanitarie.....	3	23	21
altri.....	4	25	33	— dalle leggi per la tutela della strada e della circolazione....	25	78	131
				— da altre leggi e regolamenti ...	114	530	416

(a) Le domande di grazia avanzate furono: n. 9.123 nel 1950; n. 13.091 nel 1951; n. 15.869 nel 1952. Nel 1950, per effetto del condono concesso con D. P. 23-12-1949 n. 930, furono archiviate 955 pratiche riguardanti istanti scarcerati.

CAP. IV - ATTIVITÀ GIUDIZIARIA PENALE
DATI PER CIRCOSCRIZIONI GIUDIZIARIE
TAV. 92 — REATI E IMPUTATI DENUNCIATI (*)

Anni 1950 - 1951 - 1952

DISTRETTI DI CORTE DI APPELLO	REATI									IMPUTATI		
	Delitti			Contravvenzioni			Totale			1950	1951	1952
	1950	1951	1952	1950	1951	1952	1950	1951	1952			
Torino	37.403	38.941	38.335	36.754	33.002	42.842	74.157	71.943	81.177	64.177	62.172	69.521
Genova	29.424	31.212	33.366	28.109	35.556	41.000	57.533	66.768	74.366	44.596	53.159	60.040
Milano	70.280	67.840	84.705	47.855	40.321	52.243	118.135	108.161	136.948	102.586	101.842	120.111
Brescia	25.747	22.936	23.387	18.551	22.575	28.494	44.298	45.511	51.881	42.617	45.126	47.552
Trento	9.999	9.245	10.258	12.456	14.070	15.654	22.455	23.315	25.912	20.583	21.352	23.642
Venezia	50.239	51.234	52.432	41.611	54.114	75.746	91.850	105.348	128.178	79.404	88.436	109.981
Trieste	5.767	5.606	6.238	6.610	12.005	12.216	11.748	12.396
Bologna	40.101	36.017	38.509	26.129	35.468	43.809	66.230	71.485	82.318	58.644	62.393	72.325
Firenze	37.387	33.989	30.078	38.044	53.023	51.477	75.431	87.012	81.555	66.077	76.581	72.929
Ancona	11.273	12.426	11.111	11.543	14.396	15.567	22.816	26.822	26.678	20.880	24.592	23.997
Perugia	8.615	8.169	7.818	6.815	7.817	9.063	15.430	15.986	16.881	14.957	15.767	15.437
Roma	61.934	58.328	58.927	74.206	90.050	74.576	136.140	148.378	133.503	121.643	133.788	128.215
L'Aquila	22.956	21.113	18.181	15.515	15.287	16.755	38.471	36.400	34.936	38.258	36.679	35.236
Napoli	92.338	97.204	99.588	88.857	79.495	140.825	181.195	176.699	240.413	172.607	170.308	223.762
Bari	31.874	30.669	33.777	22.053	22.039	30.395	53.927	52.708	64.172	59.434	56.709	66.402
Lecce	30.608	29.737	26.997	12.743	21.444	25.448	43.351	51.181	52.445	41.064	46.986	52.563
Potenza	14.449	14.339	15.125	7.317	9.612	11.295	21.766	23.951	26.420	23.249	26.075	26.901
Catanzaro	34.967	36.189	32.127	20.980	22.484	22.234	55.947	58.673	54.361	61.341	63.054	58.833
Reggio di Cal. (sez.)	6.988	6.628	5.466	7.523	4.516	4.970	14.511	11.144	10.436	9.822	8.357	9.489
Messina	10.000	12.234	12.341	7.408	7.728	9.435	17.408	19.962	21.776	19.766	19.401	22.285
Catania	26.315	21.233	20.163	26.912	23.932	23.860	53.227	45.165	44.023	51.636	45.677	42.711
Caltanissetta	7.720	8.161	8.366	5.236	7.165	8.058	12.956	15.326	16.424	13.694	15.739	17.189
Palermo	24.630	25.719	29.673	31.828	37.883	36.946	56.458	63.602	66.619	56.431	63.852	63.364
Cagliari	24.809	25.976	24.789	22.431	20.800	21.457	47.240	46.776	46.246	45.010	44.891	44.829
ITALIA...	710.056	705.306	721.125	610.876	679.015	808.759	1.320.932	1.384.321	1.529.884	1.228.476	1.294.684	1.419.710

(*) Cfr. « Avvertenze » n. 13.1, 13.14.

TAV. 93 — DELITTI DENUNCIATI, SECONDO LE LEGGI CHE LI PREVEDONO (*)

Anni 1950 - 1951 - 1952

DISTRETTI DI CORTE DI APPELLO	CODICE PENALE			LEGGI IN MATERIA COMMERCIALE			LEGGI FINANZIARIE			ALTRI CODICI E LEGGI SPECIALI		
	1950	1951	1952	1950	1951	1952	1950	1951	1952	1950	1951	1952
Torino	31.946	31.900	31.916	1.319	3.454	2.884	1.643	1.321	1.592	2.495	2.266	1.943
Tenova	22.148	21.580	22.474	93	374	1.045	4.540	7.225	7.932	2.643	2.033	1.915
Milano	53.427	47.210	53.478	1.719	1.426	1.704	3.197	3.820	3.074	11.937	15.384	26.449
Brescia	22.879	20.490	20.518	98	182	263	1.554	1.463	1.665	1.216	801	941
Trento	8.666	8.354	8.749	56	27	61	729	447	699	548	417	749
Venezia	44.202	44.983	44.269	158	218	280	2.631	2.059	2.719	3.248	3.974	5.164
Trieste	5.024	4.815	9	2	709	670	25	119
Bologna	36.832	32.263	34.269	171	313	279	700	640	936	2.398	2.801	3.025
Firenze	32.246	29.887	24.141	496	536	470	1.168	801	1.517	3.477	2.765	3.950
Ancona	10.546	10.967	9.275	33	99	128	250	831	1.188	444	529	520
Perugia	7.948	7.460	6.897	23	121	220	91	83	295	553	505	406
Roma	56.043	53.640	54.812	314	284	600	1.008	724	693	4.569	3.680	2.822
L'Aquila	21.165	19.825	17.075	57	76	35	347	272	254	1.387	940	817
Napoli	80.970	86.362	82.248	700	473	499	1.758	2.351	5.770	8.910	8.018	11.071
Bari	30.492	29.415	32.590	103	135	93	402	475	301	877	644	793
Lecce	28.119	28.061	25.684	138	32	98	1.156	879	706	1.195	765	509
Potenza	13.820	13.835	14.418	2	9	46	103	96	58	524	399	603
Catanzaro	33.402	34.429	30.213	35	80	67	334	513	697	1.196	1.167	1.150
Reggio di Cal. (sez.)	6.262	5.760	4.880	5	3	399	415	319	322	453	264
Messina	9.033	10.214	9.995	10	7	20	261	1.178	1.091	696	835	1.235
Catania	24.158	19.432	18.039	269	244	101	527	347	324	1.361	1.210	1.699
Caltanissetta	7.371	7.957	8.045	9	5	4	9	33	41	331	166	276
Palermo	21.724	21.798	25.161	38	309	33	307	884	1.309	2.561	2.728	3.170
Cagliari	23.692	24.806	23.306	21	96	102	166	184	211	930	890	1.170
ITALIA...	627.091	615.652	607.267	5.867	8.509	9.037	23.280	27.750	34.061	53.818	53.395	70.760

(*) Cfr. « Avvertenze » n. 13.1.

TAV. 94 — REATI DENUNCIATI, SECONDO LA SPECIE (*) (a)
Anni 1950 — 1951 — 1952

REATI	ITALIA			TORINO			GENOVA			MILANO		
	1950	1951	1952	1950	1951	1952	1950	1951	1952	1950	1951	1952
DELITTI PREVEDUTI DAL CODICE PENALE . . .	627.091	615.652	607.267	31.946	31.900	31.916	22.148	21.580	22.474	53.427	47.210	53.478
Contro la personalità dello Stato	344	328	329	9	14	17	23	26	20	22	40	9
— la pubblica amministrazione	17.534	18.445	21.172	680	649	719	507	474	649	1.237	1.128	1.901
<i>violenza, resistenza, oltraggio</i>	<i>7.654</i>	<i>6.886</i>	<i>7.652</i>	<i>279</i>	<i>199</i>	<i>207</i>	<i>246</i>	<i>186</i>	<i>267</i>	<i>396</i>	<i>295</i>	<i>464</i>
<i>malversazione, peculato, concussione, corruzione</i>	<i>1.643</i>	<i>1.679</i>	<i>1.462</i>	<i>119</i>	<i>65</i>	<i>90</i>	<i>54</i>	<i>52</i>	<i>45</i>	<i>79</i>	<i>72</i>	<i>128</i>
<i>altri</i>	<i>8.237</i>	<i>9.880</i>	<i>12.058</i>	<i>282</i>	<i>385</i>	<i>422</i>	<i>207</i>	<i>236</i>	<i>337</i>	<i>762</i>	<i>761</i>	<i>1.309</i>
— l'amministrazione della giustizia	9.733	9.717	9.654	438	380	331	214	189	293	450	433	482
— il sentimento religioso e la pietà dei defunti	431	442	423	27	32	12	12	12	13	19	21	8
— l'ordine pubblico	1.003	578	587	24	18	8	34	17	15	42	20	17
— l'incolumità pubblica	5.677	5.401	5.889	329	210	329	267	184	195	195	131	173
— la fede pubblica	27.119	17.232	16.535	2.588	1.776	1.312	1.276	1.052	977	2.529	1.018	2.622
<i>falsità in monete, in carte di pubblico credito e in valori di bollo</i>	<i>16.740</i>	<i>8.288</i>	<i>6.049</i>	<i>2.063</i>	<i>1.258</i>	<i>754</i>	<i>694</i>	<i>656</i>	<i>510</i>	<i>1.750</i>	<i>340</i>	<i>1.064</i>
<i>altri</i>	<i>10.379</i>	<i>8.944</i>	<i>10.486</i>	<i>525</i>	<i>518</i>	<i>558</i>	<i>582</i>	<i>396</i>	<i>467</i>	<i>779</i>	<i>678</i>	<i>1.558</i>
— l'economia pubblica, l'industria e il commercio	9.491	7.650	8.076	405	230	245	651	601	566	493	263	659
— la moralità pubblica e il buon costume	8.114	7.671	7.783	386	366	466	196	152	177	409	353	362
— l'integrità e la sanità della stirpe	1.101	1.125	1.104	86	95	66	49	54	48	80	49	69
— la famiglia	14.896	15.103	15.830	548	540	631	366	339	444	822	661	963
— la persona	174.824	186.653	193.879	7.616	7.949	8.723	4.073	4.712	5.753	9.097	10.976	13.356
<i>omicidi volontari consumati</i>	<i>2.211</i>	<i>2.176</i>	<i>1.337</i>	<i>201</i>	<i>268</i>	<i>157</i>	<i>98</i>	<i>116</i>	<i>97</i>	<i>113</i>	<i>108</i>	<i>67</i>
<i>omicidi volontari tentati</i>	<i>112</i>	<i>115</i>	<i>135</i>	<i>5</i>	<i>10</i>	<i>13</i>	<i>3</i>	<i>2</i>	<i>8</i>	<i>5</i>	<i>21</i>	<i>8</i>
<i>infanticidi per causa di onore</i>	<i>68</i>	<i>89</i>	<i>84</i>	<i>4</i>	<i>3</i>	<i>6</i>	<i>1</i>	<i>9</i>	<i>2</i>	<i>2</i>	<i>7</i>	<i>10</i>
<i>omicidi preterintenzionali</i>	<i>3.641</i>	<i>3.819</i>	<i>4.553</i>	<i>268</i>	<i>331</i>	<i>355</i>	<i>180</i>	<i>191</i>	<i>199</i>	<i>399</i>	<i>476</i>	<i>590</i>
<i>percosse, lesioni personali volontarie e lesioni personali colpose</i>	<i>99.568</i>	<i>107.288</i>	<i>113.558</i>	<i>3.963</i>	<i>4.390</i>	<i>5.474</i>	<i>2.389</i>	<i>2.887</i>	<i>3.608</i>	<i>5.211</i>	<i>6.663</i>	<i>8.499</i>
<i>altri contro la vita e la incolumità individuale</i>	<i>5.290</i>	<i>5.548</i>	<i>5.280</i>	<i>264</i>	<i>241</i>	<i>177</i>	<i>124</i>	<i>95</i>	<i>154</i>	<i>163</i>	<i>237</i>	<i>146</i>
<i>ingiurie e diffamazioni</i>	<i>37.713</i>	<i>41.477</i>	<i>42.245</i>	<i>1.889</i>	<i>1.670</i>	<i>1.556</i>	<i>772</i>	<i>1.000</i>	<i>1.069</i>	<i>1.915</i>	<i>2.384</i>	<i>2.456</i>
<i>contro la libertà individuale</i>	<i>26.221</i>	<i>25.141</i>	<i>26.108</i>	<i>1.022</i>	<i>1.036</i>	<i>958</i>	<i>506</i>	<i>412</i>	<i>588</i>	<i>1.289</i>	<i>1.080</i>	<i>1.563</i>
— il patrimonio	356.824	345.307	326.006	18.810	19.641	19.057	14.480	13.768	13.324	38.032	32.117	32.857
<i>furti</i>	<i>281.244</i>	<i>271.588</i>	<i>250.902</i>	<i>15.205</i>	<i>15.901</i>	<i>15.350</i>	<i>12.100</i>	<i>11.752</i>	<i>10.513</i>	<i>31.325</i>	<i>27.807</i>	<i>24.538</i>
<i>rapine, estorsioni, sequestri di persona consumati</i>	<i>3.593</i>	<i>3.753</i>	<i>2.580</i>	<i>256</i>	<i>542</i>	<i>496</i>	<i>129</i>	<i>132</i>	<i>114</i>	<i>306</i>	<i>330</i>	<i>143</i>
<i>rapine, estorsioni, sequestri di persona tentati</i>	<i>701</i>	<i>701</i>	<i>701</i>	<i>56</i>	<i>56</i>	<i>56</i>	<i>9</i>	<i>9</i>	<i>9</i>	<i>57</i>	<i>57</i>	<i>57</i>
<i>altri mediante violenza</i>	<i>31.165</i>	<i>29.190</i>	<i>26.384</i>	<i>619</i>	<i>460</i>	<i>421</i>	<i>667</i>	<i>244</i>	<i>294</i>	<i>325</i>	<i>395</i>	<i>333</i>
<i>truffe, ricettazioni e altri mediante frode</i>	<i>40.822</i>	<i>40.776</i>	<i>45.439</i>	<i>2.730</i>	<i>2.738</i>	<i>2.734</i>	<i>1.584</i>	<i>1.640</i>	<i>2.394</i>	<i>6.076</i>	<i>3.585</i>	<i>7.786</i>
DELITTI PREVEDUTI DA ALTRI CODICI E LEGGI SPECIALI	82.965	89.654	113.858	5.457	7.041	6.419	7.276	9.632	10.892	16.853	20.630	31.227
leggi in materia commerciale	5.867	8.509	9.037	1.319	3.454	2.884	93	374	1.045	1.719	1.426	1.704
leggi finanziarie	23.280	27.750	34.061	1.643	1.321	1.592	4.540	7.225	7.932	3.197	3.820	3.074
leggi elettorali	206	231	348	16	20	6	1	4	32	37	17	14
leggi contro il fascismo	193	350	193	5	5	9	4	6	1	9	2	6
altri	53.419	52.814	70.219	2.474	2.241	1.928	2.638	2.023	1.882	11.891	15.365	26.429
Totale delitti	710.056	795.306	721.125	37.403	38.941	38.335	29.424	31.212	33.366	70.280	67.840	84.705
CONTRAVVENZIONI PREVEDUTE DAL CODICE PENALE	80.149	79.145	84.238	5.284	3.263	4.169	2.840	2.480	2.910	2.914	3.823	5.042
Concernenti l'ordine pubblico e la tranquillità pubblica	29.614	30.527	35.325	1.603	933	1.177	1.254	953	1.354	864	1.318	1.460
— l'incolumità pubblica	6.265	5.343	5.420	360	168	207	155	87	73	174	153	108
— la prevenzione di talune specie di reati	36.066	32.857	30.933	2.493	1.886	2.005	1.038	1.141	1.255	1.391	1.681	1.697
<i>ubriachezza</i>	<i>15.905</i>	<i>16.444</i>	<i>16.953</i>	<i>1.526</i>	<i>1.222</i>	<i>1.372</i>	<i>722</i>	<i>711</i>	<i>803</i>	<i>902</i>	<i>953</i>	<i>1.249</i>
<i>porto abusivo di armi</i>	<i>5.504</i>	<i>5.117</i>	<i>4.343</i>	<i>254</i>	<i>118</i>	<i>135</i>	<i>112</i>	<i>82</i>	<i>86</i>	<i>149</i>	<i>191</i>	<i>104</i>
<i>altre</i>	<i>14.657</i>	<i>11.296</i>	<i>9.637</i>	<i>715</i>	<i>546</i>	<i>498</i>	<i>204</i>	<i>348</i>	<i>366</i>	<i>340</i>	<i>537</i>	<i>344</i>
— la polizia amministrativa sociale	6.781	9.087	11.262	684	256	762	357	295	221	208	182	1.572
— l'attività sociale della pubblica amministrazione	1.423	1.331	1.298	144	20	18	36	4	7	277	489	205
CONTRAVVENZIONI PREVEDUTE DA ALTRE LEGGI E REGOLAMENTI	530.727	599.870	724.521	31.470	29.739	38.673	25.269	33.076	38.090	44.941	36.498	47.201
leggi elettorali	369	622	547	19	32	10	3	—	5	5	211	40
T. U. delle leggi di pubblica sicurezza	71.204	75.146	75.850	3.303	3.495	3.380	3.658	7.318	5.582	3.863	5.059	10.776
leggi finanziarie	24.110	18.392	19.033	1.394	758	902	4.404	6.626	7.685	4.830	960	1.608
leggi sanitarie	41.974	33.212	32.691	3.192	1.988	2.809	1.042	1.043	1.015	3.677	2.751	3.400
leggi per la tutela della strada e della circolazione	153.058	190.761	263.945	11.604	12.642	18.780	8.997	8.960	14.143	17.451	10.306	17.740
altre leggi e regolamenti	240.012	281.737	332.455	11.958	10.824	12.792	7.165	9.129	9.660	15.115	17.211	13.637
Totale contravvenzioni	610.876	679.015	808.759	36.754	33.002	42.842	28.109	35.556	41.000	47.855	40.321	52.243
Totale reati	1.320.932	1.384.321	1.529.884	74.157	71.943	81.177	57.533	66.768	74.366	118.135	108.161	136.948

(*) Cfr. « Avvertenze » nn. 13.1, 13.14, 13.16.

(a) Gli aumenti che si riscontrano nei dati di alcuni delitti relativamente agli anni 1951 e 1952 sono da attribuirsi, in parte, alla definizione di numerosi procedimenti riguardanti fatti delittuosi commessi nel triennio 1943-1945.

Segue **TAV. 94** - REATI DENUNCIATI, SECONDO LA SPECIE (*) (a)

Anni 1950-1951-1952

REATI	BRESCIA			TRENTO			VENEZIA			TRIESTE (b)		BOLOGNA		
	1950	1951	1952	1950	1951	1952	1950	1951	1952	1951	1952	1950	1951	1952
DELITTI PREVEDUTI DAL CODICE PENALE . . .	22.879	20.490	20.518	8.666	8.354	8.749	44.202	44.983	44.269	5.024	4.815	36.832	32.263	34.269
Contro la personalità dello Stato	14	11	17	12	4	7	25	12	16	4	1	55	39	31
— la pubblica amministrazione	591	475	423	305	284	289	1.243	1.040	1.270	129	157	839	669	653
<i>violenza, resistenza, oltraggio</i>	266	174	189	139	114	119	767	568	644	26	97	491	359	331
<i>malversazione, peculato, concussione, corruzione</i>	43	47	56	19	16	20	75	64	77	10	7	70	55	58
<i>altri</i>	282	254	178	147	154	150	401	408	549	93	53	278	255	264
— l'amministrazione della giustizia	174	205	160	158	163	168	580	462	571	68	32	331	289	316
— il sentimento religioso e la pietà dei defunti	19	13	10	3	3	10	21	17	18	3	2	26	40	22
— l'ordine pubblico	22	23	13	11	3	4	32	17	6	3	11	58	33	15
— l'incolumità pubblica	81	86	132	97	65	99	347	294	306	99	115	555	363	491
— la fede pubblica	890	644	410	648	356	346	1.558	1.036	901	180	124	2.024	1.181	981
<i>falsità in monete, in carte di pubblico credito e in valori di bollo</i>	691	388	194	447	215	173	926	529	250	112	49	1.458	745	447
<i>altri</i>	199	256	216	201	141	173	632	507	651	68	75	566	436	534
— l'economia pubblica, l'industria e il commercio	196	103	126	47	41	64	942	676	566	17	9	553	636	398
— la moralità pubblica e il buon costume	183	158	142	107	109	110	440	476	487	65	74	365	301	333
— l'integrità e la sanità della stirpe	49	39	44	7	18	8	79	99	52	13	9	44	44	81
— la famiglia	199	193	225	148	160	178	678	662	707	74	92	400	353	300
— la persona	5.849	5.497	6.223	2.487	2.745	3.031	11.982	13.811	13.948	1.522	1.368	7.599	6.621	7.616
<i>omicidi volontari consumati</i>	43	37	39	19	26	10	181	114	59	3	4	195	114	91
<i>omicidi volontari tentati</i>	13	3	27	2	3
<i>infanticidi per causa di onore</i>	5	6	7	4	6	15	9	1	4	6	5
<i>omicidi preterintenzionali</i>	3	13	2	1	3	9	1	4	3	4	2	5	3
<i>omicidi colposi</i>	155	239	254	67	83	105	424	403	462	31	25	334	291	435
<i>percosse, lesioni personali volontarie e lesioni personali colpose</i>	3.425	3.026	3.705	1.517	1.671	2.011	6.412	7.906	8.272	1.030	911	4.505	3.918	4.603
<i>altri contro la vita e la incolumità individuale</i>	66	53	126	61	48	34	235	191	232	31	33	161	199	224
<i>ingiurie e diffamazioni</i>	1.281	1.394	1.480	539	623	619	2.975	3.342	3.162	247	233	1.305	1.315	1.515
<i>contro la libertà individuale</i>	871	729	597	283	291	245	1.740	1.839	1.721	177	155	1.093	773	737
— il patrimonio	14.612	13.043	12.593	4.636	4.403	4.435	26.275	26.381	25.421	2.847	2.821	23.983	21.694	23.032
<i>furti</i>	12.847	11.118	11.010	3.680	3.466	3.556	22.594	22.267	21.713	2.318	2.331	20.798	18.634	19.053
<i>rapine, estorsioni, sequestri di persona consumati</i>	114	104	88	45	30	30	249	209	121	63	9	214	229	164
<i>rapine, estorsioni, sequestri di persona tentati</i>	16	10	38	14	7
<i>altri mediante violenza</i>	347	472	298	196	166	186	807	870	832	70	47	819	585	824
<i>truffe, ricattazioni e altri mediante frode</i>	1.304	1.349	1.181	715	741	653	2.625	3.035	2.717	396	420	2.152	2.246	2.984
DELITTI PREVEDUTI DA ALTRI CODICI E LEGGI SPECIALI	2.868	2.446	2.869	1.333	891	1.509	6.037	6.251	8.163	743	791	3.269	3.754	4.240
leggi in materia commerciale	98	182	263	56	27	61	158	218	280	9	2	171	313	279
leggi finanziarie	1.554	1.463	1.665	729	447	699	2.631	2.059	2.719	709	670	700	640	936
leggi elettorali	4	25	2	6	2	5	18	2	11	1	4	42	9
leggi contro il fascismo	35	2	2	6	3	14	7	5	30	33	6	12
altri	1.181	795	914	540	408	747	3.229	3.949	5.157	14	88	2.361	2.753	3.004
Totale delitti	25.747	22.936	23.387	9.999	9.245	10.258	50.239	51.234	52.432	5.767	5.606	40.101	36.017	38.509
CONTRAVVENZIONI PREVEDUTE DAL CODICE PENALE	3.406	3.259	3.496	2.239	2.441	2.131	7.641	6.828	7.316	2.291	2.145	3.566	3.601	3.170
Concernenti l'ordine pubblico e la tranquillità pubblica	1.356	1.216	1.323	653	713	623	2.233	2.343	2.610	1.132	1.092	1.562	1.625	1.330
— l'incolumità pubblica	112	107	162	84	101	69	909	377	269	10	63	211	263	363
— la prevenzione di talune specie di reati	1.725	1.615	1.644	1.373	1.496	1.329	4.104	3.634	3.811	1.021	827	1.519	1.286	1.167
<i>ubriachezza</i>	951	947	1.052	1.044	1.163	978	2.656	2.305	2.488	965	773	546	614	618
<i>porto abusivo di armi</i>	168	107	93	60	58	39	260	161	220	7	10	179	179	157
<i>altri</i>	606	561	499	269	275	312	1.188	1.168	1.103	49	44	794	493	392
— la polizia amministrativa sociale	206	273	328	118	128	102	338	448	537	94	105	237	417	249
— l'attività sociale della pubblica amministrazione	7	48	39	11	3	8	57	26	89	34	58	37	10	61
CONTRAVVENZIONI PREVEDUTE DA ALTRE LEGGI E REGOLAMENTI	15.145	19.316	24.998	10.217	11.629	13.523	33.970	47.286	68.430	3.947	4.465	22.563	31.867	40.639
leggi elettorali	3	21	7	5	19	2	7	30	5	1	9	44	27
T.U. delle leggi di pubblica sicurezza	2.378	3.192	2.361	908	838	691	4.466	3.655	3.304	477	238	3.548	4.256	3.656
leggi finanziarie	224	282	377	71	74	45	353	786	835	134	147	139	180	153
leggi sanitarie	864	778	995	445	690	470	917	1.220	1.828	579	384	1.211	1.378	2.483
leggi per la tutela della strada e della circolazione	4.726	7.334	11.597	4.678	5.663	7.461	13.163	21.478	39.396	757	1.011	10.304	14.776	20.784
altre leggi e regolamenti	6.950	7.709	9.661	4.110	4.345	4.854	15.064	20.117	23.062	1.999	2.676	7.317	11.250	13.563
Totale contravvenzioni	18.551	22.575	28.494	12.456	14.070	15.654	41.611	54.114	75.746	6.238	6.610	26.129	35.468	43.809
Totale reati	44.298	45.511	51.881	22.455	23.315	25.912	91.850	105.348	128.178	12.005	12.216	66.230	71.485	82.318

(*) Cfr. « Avvertenze » nn. 13.1, 13.14, 13.16.

(a) Cfr. nota (a) a pagina precedente — (b) La rilevazione dei dati ha avuto inizio dal 1951.

Segue TAV. 94 — REATI DENUNCIATI, SECONDO LA SPECIE (*) (a)

Anni 1950-1951-1952

REATI	FIRENZE			ANCONA			PERUGIA			ROMA		
	1950	1951	1952	1950	1951	1952	1950	1951	1952	1950	1951	1952
DELITTI PREVEDUTI DAL CODICE PENALE . . .	32.246	29.887	24.141	10.546	10.967	9.275	7.948	7.460	6.897	56.043	53.640	54.812
Contro la personalità dello Stato	49	47	35	18	7	7	11	9	10	39	42	95
— la pubblica amministrazione	616	603	635	284	299	238	237	261	238	1.685	2.405	3.075
<i>violenza, resistenza, oltraggio</i>	265	287	306	158	174	129	73	62	78	547	622	730
<i>malversazione, peculato, concussione, corruzione</i>	105	60	61	28	26	25	6	8	21	305	182	175
<i>altri</i>	246	256	268	98	99	84	158	191	139	833	1.601	2.170
— l'amministrazione della giustizia	317	336	299	182	210	159	101	144	121	658	588	811
— il sentimento religioso e la pietà dei defunti	30	17	27	9	16	6	4	11	5	65	21	38
— l'ordine pubblico	39	69	96	20	5	3	29	9	7	84	44	42
— l'incolumità pubblica	346	322	461	82	66	49	113	80	68	402	523	384
— la fede pubblica	1.494	1.109	1.376	748	564	354	328	222	168	4.589	2.670	2.242
<i>falsità in monete, in carte di pubblico credito e in valori di bollo</i>	636	369	791	521	324	183	116	71	38	3.593	1.372	639
<i>altri</i>	858	740	585	227	240	171	212	151	130	996	1.298	1.603
— l'economia pubblica, l'industria e il commercio	1.314	815	677	289	275	290	94	75	43	956	676	340
— la moralità pubblica e il buon costume	367	273	374	143	129	113	64	81	73	724	596	748
— l'integrità e la sanità della stirpe	50	44	64	17	18	40	26	24	18	86	109	90
— la famiglia	452	414	464	164	181	151	119	160	154	1.212	1.056	1.216
— la persona	6.925	7.973	6.942	3.755	4.245	3.448	2.633	2.845	2.725	12.503	11.897	12.601
<i>omicidi volontari consumati</i>	60	41	32	31	20	9	12	15	4	124	73	41
<i>omicidi volontari tentati</i>	—	—	16	—	—	5	—	—	2	—	—	22
<i>infanticidi per causa di onore</i>	4	6	5	5	1	3	3	1	4	12	3	17
<i>omicidi preintenzionali</i>	5	4	4	3	—	1	3	3	10	4	1	10
<i>omicidi colposi</i>	213	211	282	97	127	113	76	66	78	287	338	463
<i>percosse, lesioni personali volontarie e lesioni personali colpose</i>	4.795	5.653	5.042	2.240	2.624	2.193	1.696	1.861	1.847	7.370	7.193	7.688
<i>altri contro la vita e la incolumità individuale</i>	131	219	104	65	110	37	53	46	15	617	391	414
<i>ingiurie e diffamazioni</i>	1.043	1.196	839	751	823	641	448	443	429	2.485	2.490	2.475
<i>contro la libertà individuale</i>	674	643	618	563	540	446	342	410	336	1.604	1.408	1.471
— il patrimonio	20.247	17.865	12.691	4.835	4.952	4.417	4.189	3.539	3.267	33.040	33.013	33.130
<i>furti</i>	17.414	15.204	10.240	3.795	3.943	3.405	3.454	2.765	2.631	27.151	26.947	26.457
<i>rapine, estorsioni, sequestri di persona consumati</i>	109	91	185	65	31	8	35	26	18	198	160	122
<i>rapine, estorsioni, sequestri di persona tentati</i>	—	—	43	—	—	19	—	—	13	—	—	37
<i>altri mediante violenza</i>	437	402	324	306	311	253	213	203	197	1.831	1.485	1.527
<i>truffe, ricettazioni e altri mediante frode</i>	2.287	2.168	1.899	669	667	732	487	545	408	3.860	4.421	4.987
DELITTI PREVEDUTI DA ALTRI CODICI F LEGGI SPECIALI	5.141	4.102	5.937	727	1.459	1.836	667	709	921	5.891	4.688	4.115
leggi in materia commerciale	496	536	470	33	99	128	23	121	220	314	284	600
leggi finanziarie	1.168	801	1.517	250	831	1.188	91	83	295	1.008	724	693
leggi elettorali	14	24	5	1	8	—	—	—	5	8	8	18
leggi contro il fascismo	9	11	7	2	2	5	4	11	1	21	44	35
altri	3.454	2.730	3.938	441	519	515	549	494	400	4.540	3.628	2.769
Totale delitti	37.387	33.989	30.078	11.273	12.426	11.111	8.615	8.169	7.818	61.934	58.328	58.927
CONTRAVVENZIONI PREVEDUTE DAL CODICE PENALE	3.931	3.513	4.080	1.490	1.918	1.818	972	817	686	7.375	7.558	5.779
Concernenti l'ordine pubblico e la tranquillità pubblica	1.864	1.694	2.455	626	721	689	445	357	292	4.107	4.532	3.223
— l'incolumità pubblica	414	310	373	112	171	150	99	78	60	654	497	351
— la prevenzione di talune specie di reati	1.025	905	799	620	802	707	300	265	223	2.066	1.762	1.675
<i>ubriachezza</i>	513	516	379	221	237	207	148	135	107	906	1.064	984
<i>porto abusivo di armi</i>	125	81	127	54	127	41	32	41	41	290	241	260
<i>altre</i>	387	308	293	345	438	459	120	89	75	870	457	431
— la polizia amministrativa sociale	501	526	446	120	189	258	116	117	106	493	712	520
— l'attività sociale della pubblica amministrazione	127	78	7	12	35	14	12	—	5	55	55	10
CONTRAVVENZIONI PREVEDUTE DA ALTRE LEGGI E REGOLAMENTI	34.113	49.510	47.397	10.053	12.478	13.749	5.843	7.000	8.377	66.831	82.492	68.797
leggi elettorali	56	68	4	—	35	3	—	3	2	7	13	34
T. U. delle leggi di pubblica sicurezza	4.078	3.464	3.310	823	1.209	1.186	549	642	530	8.819	11.678	8.733
leggi finanziarie	384	371	359	91	207	115	85	85	67	1.661	676	709
leggi sanitarie	1.360	1.015	896	395	460	450	126	241	175	727	966	973
leggi per la tutela della strada e della circolazione	11.515	21.602	24.464	3.443	4.932	6.510	1.772	2.689	4.275	16.370	12.563	14.001
altre leggi e regolamenti	16.720	22.990	18.364	5.301	5.635	5.485	3.311	3.340	3.324	39.247	56.596	44.347
Totale contravvenzioni	38.044	53.023	51.477	11.543	14.396	15.567	6.815	7.517	9.063	74.206	90.050	74.576
Totale reati	75.431	87.012	81.555	22.816	26.822	26.678	15.430	15.986	16.881	136.140	148.378	133.503

(*) Cfr. « Avvertenze » 13.1, 13.14, 13.16.

(a) Cfr. nota (a) a pagina 191.

Segue TAV. 94 — REATI DENUNCIATI, SECONDO LA SPECIE (*) (a)

Anni 1950-1951-1952

REATI	L'AQUILA			NAPOLI			BARI			LECCE		
	1950	195	1952	1950	1951	1952	1950	1951	1952	1950	1951	1952
DELITTI PREVEDUTI DAL CODICE PENALE...	21.165	19.825	17.075	80.970	86.362	82.248	30.492	29.415	32.590	28.119	28.061	25.684
Contro la personalità dello Stato.....	14	13	8	17	8	9	1	13	9	4	3	5
— la pubblica amministrazione.....	640	577	673	3.100	3.470	3.325	1.013	818	903	644	877	833
<i>violenza, resistenza, oltraggio</i>	357	290	297	1.119	1.154	1.281	492	361	465	379	515	337
<i>malversazione, peculato, concussione, corruzione</i>	75	86	63	222	308	186	98	122	81	66	85	39
<i>altri</i>	208	201	313	1.759	2.008	1.858	423	335	357	199	277	457
— l'amministrazione della giustizia.....	355	420	351	1.603	1.797	1.753	557	443	468	301	328	296
— il sentimento religioso e la pietà dei defunti.....	22	24	27	35	73	47	13	18	10	10	13	7
— l'ordine pubblico.....	35	34	31	196	50	29	57	35	46	37	41	14
— l'incolumità pubblica.....	172	137	192	566	651	822	211	180	176	93	87	131
— la fede pubblica.....	863	639	468	2.638	1.788	1.489	691	413	426	571	358	265
<i>falsità in monete, in carte di pubblico credito e in valori di bollo</i>	598	341	200	1.027	594	181	299	145	133	179	159	37
<i>altri</i>	265	298	268	1.611	1.194	1.308	392	268	293	392	199	228
— l'economia pubblica, l'industria e il commercio.....	198	207	222	1.248	1.030	1.267	412	290	389	86	124	398
— la moralità pubblica e il buon costume.....	330	270	291	1.305	1.364	1.268	488	380	378	382	461	267
— l'integrità e la sanità della stirpe.....	37	38	34	117	132	182	40	37	57	139	41	27
— la famiglia.....	407	549	490	2.539	2.870	2.841	1.039	1.039	1.232	941	993	974
— la persona.....	8.252	7.723	6.798	31.225	34.181	34.482	10.755	10.855	12.727	7.302	8.435	8.136
<i>omicidi volontari consumati</i>	70	44	19	244	236	152	76	89	71	65	84	22
<i>omicidi volontari tentati</i>	12	94	1	24
<i>infanticidi per causa di onore</i>	8	5	4	14	10	9	12	4	5	3	3	4
<i>omicidi preterintenzionali</i>	2	2	7	11	7	1	1	2	3	3	4
<i>omicidi colposi</i>	98	80	99	345	346	404	152	118	171	63	83	96
<i>percosse, lesioni personali volontarie e lesioni personali colpose</i>	5.018	4.732	4.109	18.580	18.962	19.450	6.321	6.599	7.052	4.139	5.100	4.993
<i>altri contro la vita e l'incolumità individuale</i>	127	203	221	768	893	823	174	200	358	408	365	367
<i>injure e diffamazioni</i>	1.744	1.596	1.379	6.351	7.993	8.046	2.291	2.376	3.151	1.699	1.958	1.754
<i>contro la libertà individuale</i>	1.185	1.061	955	4.916	5.730	5.497	1.728	1.468	1.916	922	839	872
— il patrimonio.....	9.840	9.194	7.490	36.381	38.948	34.734	15.215	14.894	15.769	17.609	16.300	14.331
<i>furti</i>	7.106	6.567	5.421	26.349	27.902	25.122	11.433	11.614	11.342	13.033	11.975	10.800
<i>rapine, estorsioni, sequestri di persona consumati</i>	60	92	41	360	332	248	134	131	84	115	133	62
<i>rapine, estorsioni, sequestri di persona tentati</i>	27	37	2	29
<i>altri mediante violenza</i>	1.727	1.503	1.165	4.170	4.668	3.942	2.055	1.546	2.244	2.965	2.593	2.089
<i>truffe, ricattazioni e altri mediante frode</i>	947	1.032	836	5.502	6.046	5.385	1.593	1.603	2.097	1.496	1.599	1.351
DELITTI PREVEDUTI DA ALTRI CODICI E LEGGI SPECIALI.....	1.791	1.288	1.106	11.368	10.842	17.340	1.382	1.254	1.187	2.489	1.676	1.313
leggi in materia commerciale.....	57	76	35	700	473	499	103	135	93	138	32	98
leggi finanziarie.....	347	272	254	1.758	2.351	5.770	402	475	301	1.156	879	706
leggi elettorali.....	—	16	7	61	14	39	5	4	4	11	14	16
leggi contro il fascismo.....	6	35	3	13	15	6	2	3	3	1	—	19
altri.....	1.381	889	807	8.836	7.989	11.026	870	637	786	1.183	751	474
Totale delitti.....	22.956	21.113	18.181	92.338	97.204	99.588	31.874	30.669	33.777	30.608	29.737	26.997
CONTRAVVENZIONI PREVEDUTE DAL CODICE PENALE.....	2.879	2.517	2.437	10.985	10.804	15.106	2.878	2.736	3.946	2.424	4.399	2.661
Concernenti l'ordine pubblico e la tranquillità pubblica.....	1.171	840	999	3.946	4.120	7.406	1.187	868	2.173	798	980	972
— l'incolumità pubblica.....	206	255	310	1.351	1.208	1.234	375	347	282	218	221	256
— la prevenzione di talune specie di reati.....	1.314	1.223	924	4.027	3.590	2.919	1.090	938	1.013	1.184	1.522	1.074
<i>ubriachezza</i>	641	620	575	939	1.045	1.079	298	259	299	576	618	524
<i>porto abusivo di armi</i>	248	240	131	889	877	699	373	375	320	306	569	266
<i>altre</i>	425	363	218	2.199	1.668	1.141	419	304	394	302	335	284
— la polizia amministrativa sociale.....	176	172	196	1.570	1.829	3.440	195	494	380	155	1.667	322
— l'attività sociale della pubblica amministrazione.....	12	27	8	91	57	107	31	89	98	69	9	37
CONTRAVVENZIONI PREVEDUTE DA ALTRE LEGGI E REGOLAMENTI.....	12.636	12.770	14.318	77.872	68.691	125.719	19.175	19.303	26.449	10.319	17.045	22.787
leggi elettorali.....	2	29	12	25	14	88	87	47	107	12	33	25
T. U. delle leggi di pubblica sicurezza.....	1.705	1.563	1.594	15.065	9.969	12.734	2.085	2.201	2.289	1.743	2.523	2.349
leggi finanziarie.....	338	277	189	4.782	3.213	1.953	997	635	540	259	556	316
leggi sanitarie.....	521	480	712	18.686	9.526	7.324	819	843	826	918	1.191	744
leggi per la tutela della strada e della circolazione.....	3.148	3.457	4.547	14.274	17.916	22.287	7.143	8.508	13.244	3.476	7.330	11.362
altre leggi e regolamenti.....	6.922	6.964	7.264	25.040	28.053	81.333	8.044	7.069	9.443	3.911	5.412	7.991
Totale contravvenzioni.....	15.515	15.287	16.755	88.857	79.495	140.825	22.053	22.039	30.395	12.743	21.444	25.448
Totale reati.....	38.471	36.400	34.936	181.195	176.699	240.413	53.927	52.708	64.172	43.351	51.181	52.445

(*) Cfr. « Avvertenze » 13.1, 13.14, 13.16.

(a) Cfr. nota (a) a pagina 191.

Segue TAV. 94 — REATI DENUNCIATI, SECONDO LA SPECIE (*) (a)

Anni 1950-1951-1952

REATI	POTENZA			CATANZARO			REGGIO DI CALABRIA (Sez.)			MESSINA		
	1950	1951	1952	1950	1951	1952	1950	1951	1952	1950	1951	1952
DELITTI PREVEDUTI DAL CODICE PENALE...	13.820	13.835	14.418	33.402	34.429	30.213	6.262	5.760	4.880	9.033	10.214	9.995
Contro la personalità dello Stato.....	5	4	2	5	9	1	—	—	—	1	5	2
— la pubblica amministrazione.....	299	287	363	771	755	807	283	169	181	228	308	336
<i>violenza, resistenza, oltraggio.....</i>	179	129	235	333	299	331	62	79	80	101	83	96
<i>malversazione, peculato, concussione, corruzione.....</i>	22	48	26	57	68	80	8	31	35	32	37	28
<i>altri.....</i>	98	110	102	381	388	396	213	59	66	95	188	212
— l'amministrazione della giustizia...	206	249	212	772	788	724	362	331	164	237	270	218
— il sentimento religioso e la pietà dei defunti.....	13	14	6	49	42	51	2	2	66	2	4	12
— l'ordine pubblico.....	54	20	32	55	31	22	—	2	—	12	5	38
— l'incolumità pubblica.....	92	117	144	375	465	389	20	19	56	105	118	142
— la fede pubblica.....	358	194	157	723	339	365	100	40	48	331	194	192
<i>falsità in monete, in carte di pubblico credito e in valori di bollo.....</i>	83	81	37	301	86	41	79	14	9	160	41	56
<i>altri.....</i>	275	113	120	422	253	324	21	26	39	171	153	136
— l'economia pubblica, l'industria e il commercio.....	105	146	125	164	232	245	168	149	127	65	68	91
— la moralità pubblica e il buon costume.....	181	192	179	538	449	381	80	148	96	183	208	207
— l'integrità e la sanità della stirpe...	14	14	18	55	56	31	8	37	29	16	29	24
— la famiglia.....	300	362	303	1.019	992	1.006	185	204	131	386	398	383
— la persona.....	3.960	4.281	5.007	11.063	12.287	12.337	2.343	2.261	2.207	2.875	3.410	3.805
<i>omicidi volontari consumati.....</i>	18	56	34	139	207	91	38	23	14	31	24	42
<i>omicidi volontari tentati.....</i>	—	—	11	—	—	60	—	—	15	—	—	11
<i>infanticidi per causa di onore.....</i>	1	4	4	12	2	4	1	1	—	1	—	3
<i>omicidi preterintenzionali.....</i>	—	8	—	3	8	3	—	—	1	—	1	4
<i>omicidi colposi.....</i>	25	21	26	101	77	70	19	20	11	38	49	36
<i>percosse, lesioni personali volontarie e lesioni personali colpose.....</i>	2.430	2.702	3.391	5.735	6.609	6.264	1.707	1.306	1.193	1.453	1.824	2.035
<i>altri contro la vita e la incolumità individuale.....</i>	165	261	204	370	538	325	203	178	304	111	53	94
<i>ingiurie e diffamazioni.....</i>	699	606	739	2.644	2.689	3.349	266	574	519	732	855	993
<i>contro la libertà individuale.....</i>	622	623	578	2.059	2.157	2.171	108	159	150	509	604	587
— il patrimonio.....	8.233	7.955	7.870	17.813	17.984	13.854	2.711	2.398	1.775	4.592	5.197	4.545
<i>furti.....</i>	6.395	6.041	5.827	10.775	10.980	8.813	2.011	1.881	1.448	3.437	4.002	3.425
<i>rapine, estorsioni, sequestri di persona consumati.....</i>	44	78	25	97	130	82	9	14	11	59	39	18
<i>rapine, estorsioni, sequestri di persona tentati.....</i>	—	—	19	—	—	24	—	—	4	—	—	11
<i>altri mediante violenza.....</i>	1.492	1.469	1.610	5.668	5.405	3.690	432	161	141	489	453	467
<i>truffe, ricattazioni e altri mediante frode.....</i>	302	367	389	1.273	1.469	1.245	259	342	171	607	703	624
DELITTI PREVEDUTI DA ALTRI CODICI E LEGGI SPECIALI.....	629	504	707	1.565	1.760	1.914	726	868	586	967	2.020	2.346
leggi in materia commerciale.....	2	9	46	35	80	67	5	—	3	10	7	20
leggi finanziarie.....	103	96	58	334	513	697	399	415	319	261	1.178	1.091
leggi elettorali.....	1	1	4	8	1	79	—	—	10	—	2	7
leggi contro il fascismo.....	1	21	1	3	131	10	12	9	1	4	—	1
altri.....	522	377	598	1.185	1.035	1.061	310	444	253	692	833	1.227
Totale delitti.....	14.449	14.339	15.125	34.967	36.189	32.127	6.988	6.628	5.466	10.000	12.234	12.341
CONTRAVVENZIONI PREVEDUTE DAL CODICE PENALE.....	1.591	1.601	2.150	3.988	4.070	3.990	878	736	696	940	615	889
Concernenti l'ordine pubblico e la tranquillità pubblica.....	447	507	880	1.174	1.095	1.078	284	273	184	496	194	443
— l'incolumità pubblica.....	120	127	113	177	177	318	97	38	24	49	91	49
— la prevenzione di talune specie di reati.....	971	887	1.030	2.389	2.476	2.326	491	422	437	245	268	331
<i>ubriachezza.....</i>	466	417	565	1.130	1.165	1.196	102	98	32	90	76	133
<i>porto abusivo di armi.....</i>	152	138	180	627	681	513	185	197	174	56	34	77
<i>altre.....</i>	353	332	285	632	630	617	204	127	231	99	158	121
— la polizia amministrativa sociale.....	29	65	113	159	218	185	6	1	50	47	46	56
— l'attività sociale della pubblica amministrazione.....	24	15	14	89	104	83	—	2	1	103	16	10
CONTRAVVENZIONI PREVEDUTE DA ALTRE LEGGI E REGOLAMENTI.....	5.726	8.011	9.145	16.992	18.414	18.244	6.645	3.780	4.274	6.468	7.113	8.546
leggi elettorali.....	29	2	86	7	8	50	—	—	14	23	1	4
T.U. delle leggi di pubblica sicurezza...	746	910	764	1.941	2.384	2.797	1.699	684	951	944	703	989
leggi finanziarie.....	171	150	301	474	201	200	783	127	111	65	85	27
leggi sanitarie.....	532	768	831	1.132	1.240	1.006	683	419	457	650	415	655
leggi per la tutela della strada e della circolazione.....	1.043	1.104	1.484	1.920	3.251	3.779	707	943	1.036	1.044	2.733	2.415
altre leggi e regolamenti.....	3.205	5.077	5.679	11.518	11.330	10.412	2.773	1.607	1.705	3.742	3.176	4.456
Totale contravvenzioni	7.317	9.612	11.295	20.980	22.484	22.234	7.523	4.516	4.970	7.408	7.728	9.435
Totale reati.....	21.766	23.951	26.420	55.947	58.673	54.361	14.511	11.144	10.436	17.408	19.962	21.776

(*) Cfr. « Avvertenze » 13.1, 13.14, 13.16.

(a) Cfr. nota (a) a pagina 191.

Segue TAV. 94 — REATI DENUNCIATI, SECONDO LA SPECIE (*) (a)

Anni 1950-1951-1952

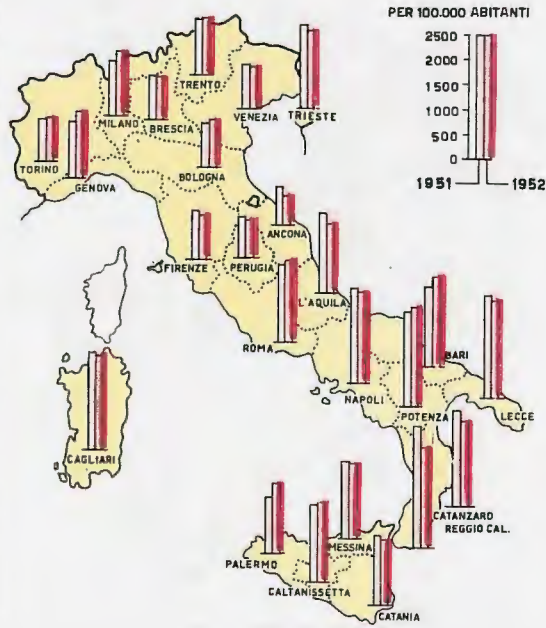
REATI	CATANIA			CALTANISSETTA			PALERMO			CAGLIARI		
	1950	1951	1952	1950	1951	1952	1950	1951	1952	1950	1951	1952
DELITTI PREVEDUTI DAL CODICE PENALE...	24.158	19.432	18.039	7.371	7.957	8.045	21.724	21.798	25.161	23.692	24.806	23.300
Contro la personalità dello Stato	10	11	8	1	—	1	3	5	18	6	2	1
— la pubblica amministrazione	845	726	925	162	199	261	695	1.148	1.656	630	695	662
<i>violenza, resistenza, oltraggio, malversazione, peculato, commissione, corruzione</i>	293	205	206	76	69	86	282	206	295	354	430	382
<i>altri</i>	55	56	28	15	41	18	42	78	47	48	62	68
— l'amministrazione della giustizia	497	465	691	71	89	157	371	864	1.314	228	203	212
— il sentimento religioso e la pietà dei defunti	584	476	481	181	176	201	447	374	430	525	598	612
— l'ordine pubblico	18	6	7	8	12	3	10	11	9	14	17	7
— l'incolumità pubblica	35	21	15	16	15	49	81	46	47	30	17	27
— la fede pubblica	173	170	214	53	83	83	284	317	306	719	634	432
<i>falsità in monete, in carte di pubblico credito e in valori di bollo</i>	613	390	367	162	136	95	746	609	535	651	324	311
<i>altri</i>	236	90	77	67	55	17	408	192	75	408	111	92
— l'economia pubblica, l'industria e il commercio	377	300	290	95	81	78	338	417	460	243	213	222
— la moralità pubblica e il buon costume	298	408	421	26	59	48	466	392	603	315	137	151
— l'integrità e la sanità della stirpe	386	277	297	139	147	185	426	394	421	292	322	352
— la famiglia	42	35	44	5	6	14	30	46	28	25	48	27
— la famiglia	1.441	1.109	1.168	321	371	348	756	906	969	454	517	460
— la persona	8.312	6.895	6.641	2.696	3.272	3.186	5.869	5.835	6.593	5.653	6.425	6.221
<i>omicidi volontari consumati</i>	43	58	37	65	60	45	193	205	118	152	155	82
<i>omicidi volontari tentati</i>	—	—	20	—	—	30	—	—	84	—	—	50
<i>infanticidi per causa di onore</i>	1	3	3	—	2	7	3	4	6	4	6	2
<i>omicidi preintenzionali</i>	2	2	1	—	1	3	7	—	4	5	—	1
<i>omicidi colposi</i>	83	81	81	22	22	23	113	73	123	82	62	52
<i>percosse, lesioni personali volontarie e lesioni personali colpose</i>	3.748	3.406	3.112	1.168	1.421	1.650	2.973	2.911	3.413	2.773	2.894	3.042
<i>altri contro la vita e la incolumità individuale</i>	420	327	112	64	57	104	328	402	404	212	210	260
<i>ingiurie e diffamazioni</i>	2.482	1.779	1.875	699	989	814	1.203	1.260	1.449	1.500	1.875	1.682
<i>contro la libertà individuale</i>	1.533	1.239	1.400	678	720	510	1.049	980	992	925	1.223	1.042
— il patrimonio	11.401	8.908	7.451	3.601	3.481	3.571	11.911	11.715	13.546	14.378	15.070	14.022
<i>furti</i>	7.812	6.348	5.039	2.532	2.221	2.255	8.751	8.623	10.226	11.247	11.312	10.382
<i>rapine, estorsioni, sequestri di persona consumati</i>	166	129	66	81	76	54	394	305	227	354	347	162
<i>rapine, estorsioni, sequestri di persona tentati</i>	—	—	33	—	—	30	—	—	101	—	—	62
<i>altri mediante violenza</i>	1.668	1.155	876	662	824	772	1.518	1.630	1.750	1.752	2.120	2.102
<i>truffe, ricattazioni e altri mediante frode</i>	1.755	1.276	1.437	326	360	460	1.248	1.157	1.242	1.025	1.291	1.302
DELITTI PREVEDUTI DA ALTRI CODICI E LEGGI SPECIALI.	2.157	1.801	2.124	349	204	321	2.906	3.921	4.512	1.117	1.170	1.488
leggi in materia commerciale	269	244	101	9	5	4	38	309	33	21	96	102
leggi finanziarie	527	347	324	9	33	41	307	884	1.309	166	184	211
leggi elettorali	23	14	24	—	—	3	7	3	6	2	—	30
leggi contro il fascismo	2	3	—	1	—	—	2	4	2	4	30	32
altri	1.336	1.193	1.675	330	166	273	2.552	2.721	3.162	924	860	1.100
Totale delitti	26.315	21.233	20.163	7.720	8.161	8.366	24.630	25.719	29.673	24.809	25.976	24.782
CONTRAVVENZIONI PREVEDUTE DAL CODICE PENALE.	3.030	2.158	2.348	493	848	704	4.377	3.509	3.135	4.028	3.360	3.432
Concernenti l'ordine pubblico e la tranquillità pubblica	1.135	912	760	136	407	335	1.035	1.346	1.100	1.238	1.448	1.362
— l'incolumità pubblica	143	127	125	19	155	75	85	129	222	141	146	162
— la prevenzione di talune specie di reati	1.140	618	684	261	185	218	3.169	1.850	1.242	2.131	1.384	1.592
<i>ubriachezza</i>	124	97	108	43	71	78	170	216	253	1.191	930	1.102
<i>porto abusivo di armi</i>	219	123	84	105	54	78	272	243	289	389	193	211
<i>altre</i>	797	398	492	113	60	62	2.727	1.391	700	551	261	271
— la polizia amministrativa sociale	590	463	564	38	87	70	76	143	468	362	265	211
— l'attività sociale della pubblica amministrazione	22	38	215	39	14	6	12	41	103	156	117	92
CONTRAVVENZIONI PREVEDUTE DA ALTRE LEGGI E REGOLAMENTI.	23.882	21.774	21.512	4.743	6.317	7.354	27.451	34.374	33.811	18.403	17.440	18.022
leggi elettorali	26	8	4	2	2	1	4	5	20	3	13	12
T.U. delle leggi di pubblica sicurezza	1.914	1.529	1.635	435	550	606	5.180	5.733	4.205	1.354	1.114	1.192
leggi finanziarie	1.721	1.330	1.767	147	252	115	397	274	344	340	153	162
leggi sanitarie	1.804	1.703	1.760	418	340	468	1.088	2.619	1.318	767	559	712
leggi per la tutela della strada e della circolazione	4.012	4.091	5.096	1.443	2.316	2.742	5.974	10.255	10.499	4.851	5.155	5.282
altre leggi e regolamenti	14.405	13.113	11.250	2.298	2.857	3.422	14.808	15.488	17.425	11.088	10.446	10.652
Totale contravvenzioni	26.912	23.932	23.860	5.236	7.165	8.058	31.828	37.883	36.946	22.431	20.800	21.452
Totale reati	53.227	45.165	44.023	12.956	15.326	16.424	56.458	63.602	66.619	47.240	46.776	46.234

(*) Cfr. « Avvertenze » 13.1, 13.14, 13.16.

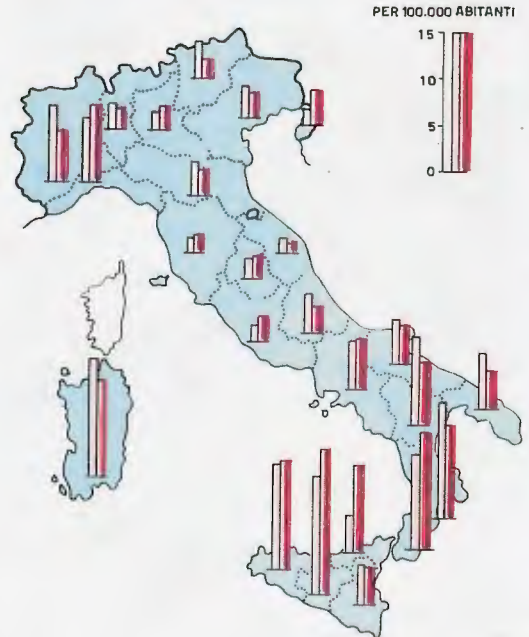
(a) Cfr. nota (a) a pagina 191.

DELITTI DENUNCIATI PREVEDUTI DAL CODICE PENALE, PER DISTRETTO DI CORTE DI APPELLO ANNI 1951 E 1952

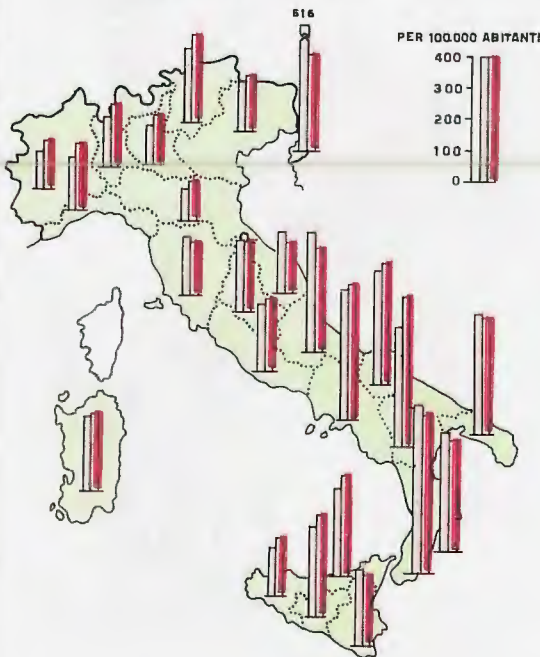
TOTALE



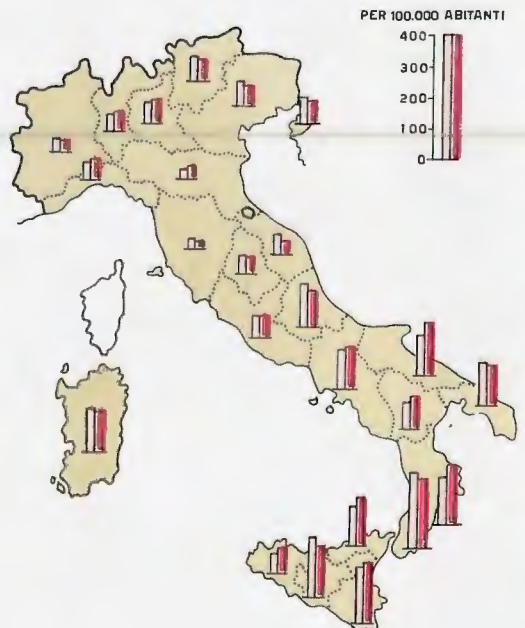
OMICIDI VOLONTARI PRETERINTENZIONALI E INFANTICIDI



PERCOSSE E LESIONI



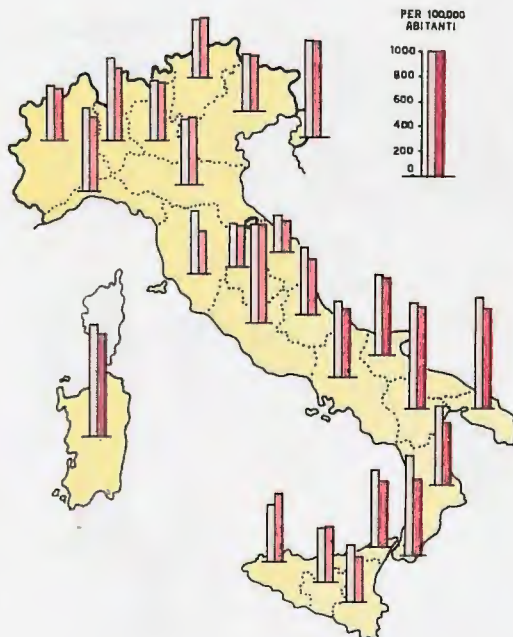
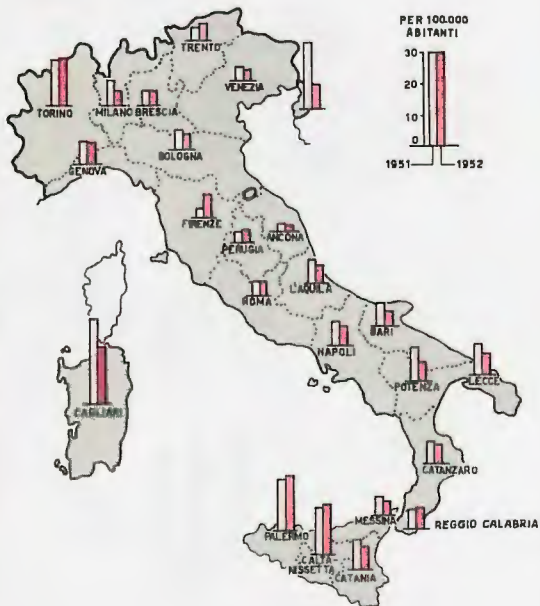
INGIURIE E DIFFAMAZIONI



Segue : DELITTI DENUNCIATI PREVEDUTI DAL CODICE PENALE, PER DISTRETTO DI CORTE DI APPELLO ANNI 1951 E 1952

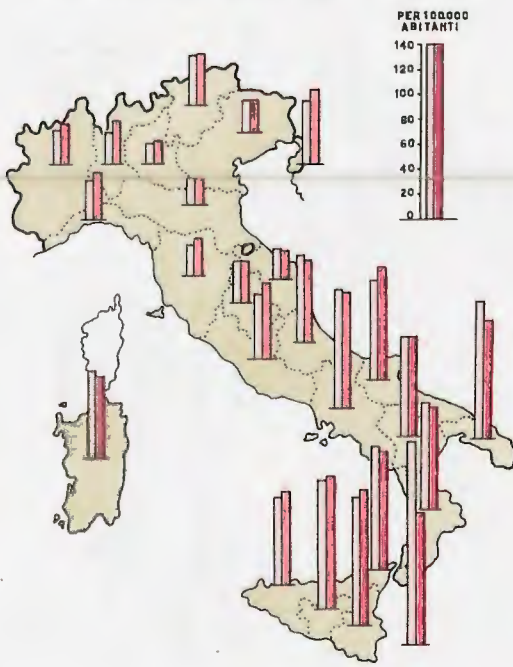
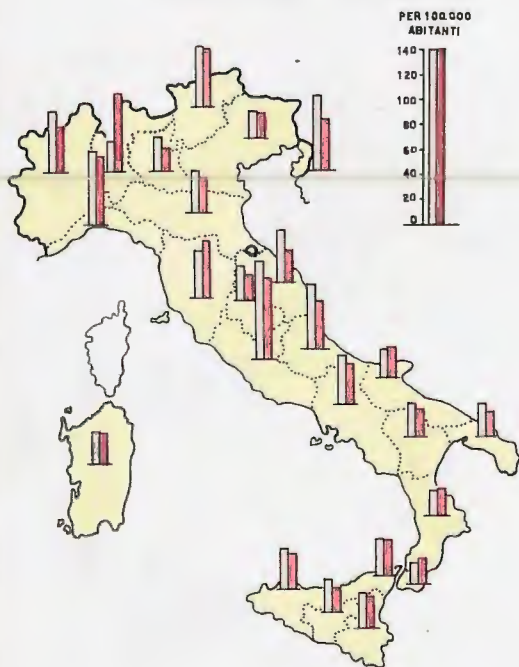
RAPINE, ESTORSIONI, ECC.

FURTI



CONTRO LA FEDE PUBBLICA

CONTRO LA MORALITÀ PUBBLICA E IL BUON COSTUME, LA FAMIGLIA, L'INTEGRITÀ E SANITÀ DELLA STIRPE



TAV. 95 — REATI E IMPUTATI GIUDICATI (*) (a)
Anni 1950 — 1951 — 1952

DISTRETTI DI CORTE DI APPELLO	REATI (b)									IMPUTATI (c)		
	Delitti			Contravvenzioni			Totale			1950	1951	1952
	1950	1951	1952	1950	1951	1952	1950	1951	1952			
Torino.....	15.534	14.402	14.983	23.370	19.845	26.277	38.904	34.247	41.260	62.720	57.970	67.093
Genova.....	11.350	12.388	12.237	15.552	19.677	19.842	26.902	32.065	32.079	43.333	47.760	54.372
Milano.....	32.599	32.077	31.605	28.377	24.992	35.939	60.976	57.069	67.544	92.128	87.479	104.042
Brescia.....	8.848	7.739	7.202	13.912	14.648	18.586	22.760	22.387	25.788	38.385	38.613	41.508
Trento.....	4.887	4.416	4.995	7.589	8.759	10.560	12.476	13.175	15.555	19.268	20.459	23.314
Venezia.....	21.511	19.436	19.955	30.475	31.184	39.846	51.986	50.620	59.801	83.009	82.393	100.263
Trieste.....	1.899	1.718	6.021	6.391	7.920	8.109	12.290	11.970
Bologna.....	13.353	12.971	14.567	17.755	22.861	26.798	31.108	35.832	41.365	56.199	61.566	72.059
Firenze.....	13.081	16.594	12.803	26.119	32.539	33.024	39.200	49.133	45.827	63.598	72.400	70.018
Ancona.....	5.354	5.329	4.450	8.381	10.216	10.656	13.735	15.545	15.106	20.771	23.403	22.028
Perugia.....	3.353	4.220	3.486	4.303	5.425	5.225	7.856	9.645	8.711	14.457	16.618	15.381
Roma.....	24.774	25.368	25.513	59.595	69.386	52.244	84.369	94.754	77.757	122.410	121.219	115.612
L'Aquila.....	9.537	9.294	9.039	10.820	11.106	11.557	20.357	20.400	20.596	37.844	34.298	33.889
Napoli.....	48.494	49.650	47.074	64.875	62.757	111.400	113.369	112.407	158.474	177.425	173.822	205.573
Bari.....	16.797	15.303	17.158	14.920	14.448	16.719	31.717	29.751	33.877	56.549	52.926	52.429
Lecce.....	13.356	12.943	12.929	10.921	16.079	22.896	24.277	29.022	35.825	42.689	46.473	50.825
Potenza.....	7.300	7.611	7.276	7.177	6.826	8.362	14.477	14.437	15.638	22.585	23.834	25.114
Catanzaro.....	20.364	21.371	17.023	15.809	18.873	18.005	36.173	40.244	35.028	58.368	67.018	57.759
Reggio di Calabria (sez.)...	2.916	2.740	2.242	2.998	3.932	4.102	5.914	6.672	6.344	8.272	8.125	8.461
Messina.....	5.251	5.295	6.674	6.484	7.401	9.451	11.735	12.696	16.125	16.473	19.588	24.706
Catania.....	12.766	9.839	10.167	16.466	12.669	19.110	29.232	22.508	29.277	46.786	44.764	43.629
Caltanissetta.....	3.442	4.155	3.762	3.096	4.299	5.413	6.538	8.454	9.175	12.674	14.622	16.503
Palermo.....	11.643	12.265	12.753	14.471	18.721	27.473	26.114	30.986	40.226	48.409	54.852	64.401
Cagliari.....	7.689	8.768	9.705	15.480	15.286	15.723	23.169	24.054	25.428	39.420	39.546	40.936
ITALIA.....	314.399	316.073	309.316	418.945	457.950	555.599	733.344	774.023	864.915	1183.772	1222.038	1321.885

TAV. 96 — PENE INFLITTE (a)
Anni 1950 — 1951 — 1952

DISTRETTI DI CORTE DI APPELLO	DETENTIVE						PECUNIARIE					
	Totale			Ergastolo e reclusione			Totale			Multe		
	1950	1951	1952	1950	1951	1952	1950	1951	1952	1950	1951	1952
Torino.....	9.032	7.641	7.520	7.439	5.702	5.908	31.935	27.621	34.544	9.607	9.117	9.590
Genova.....	7.267	9.592	8.978	5.497	4.291	5.514	21.200	25.808	24.853	7.672	8.286	7.754
Milano.....	18.641	16.404	14.735	16.527	14.102	12.327	52.696	45.565	55.580	25.679	23.571	24.163
Brescia.....	5.896	4.951	4.362	5.350	4.387	3.738	19.683	19.976	23.687	4.400	4.828	4.144
Trento.....	3.072	3.153	2.727	2.427	2.589	2.239	9.117	10.511	12.344	2.167	2.347	2.493
Venezia.....	14.070	10.436	10.263	11.254	8.802	8.797	40.088	39.154	47.309	11.939	9.776	10.161
Trieste.....	1.892	1.865	897	983	5.961	6.625	949	931
Bologna.....	8.789	8.959	11.105	7.887	7.734	9.869	24.744	31.284	36.568	7.917	8.671	11.106
Firenze.....	7.790	7.362	6.226	6.465	5.939	5.041	33.157	42.941	38.881	8.189	11.689	8.195
Ancona.....	2.746	2.608	1.960	2.428	2.145	1.701	9.839	11.521	11.942	2.008	1.999	2.093
Perugia.....	2.265	2.219	1.981	2.087	1.992	1.817	6.036	7.474	6.984	1.764	2.166	1.883
Roma.....	18.779	17.198	12.912	14.244	12.954	10.275	68.006	75.172	59.139	11.646	10.920	10.973
L'Aquila.....	5.651	4.985	4.728	5.080	4.334	4.056	14.061	13.613	15.487	3.962	3.461	3.902
Napoli.....	29.614	26.654	20.995	26.979	22.431	17.526	75.113	73.594	119.285	21.182	20.432	19.448
Bari.....	9.667	9.517	10.065	8.869	8.766	9.485	20.501	18.218	23.018	7.012	6.453	8.104
Lecce.....	10.249	8.571	6.882	9.009	7.805	6.185	16.459	20.975	24.338	5.673	5.697	4.971
Potenza.....	3.875	4.132	3.930	3.599	3.834	3.482	8.756	8.080	9.281	2.589	2.825	3.412
Catanzaro.....	12.170	13.030	9.874	10.991	11.625	8.792	20.195	26.959	24.762	7.151	9.274	7.159
Reggio di Calabria (sez.)...	1.477	1.295	1.234	1.350	1.121	1.033	3.823	3.839	4.237	1.252	889	1.120
Messina.....	2.521	2.358	3.551	2.317	2.147	3.176	9.395	9.354	12.590	3.216	2.722	4.017
Catania.....	7.364	6.551	5.343	6.198	5.743	4.705	20.273	22.817	21.226	5.235	5.101	5.210
Caltanissetta.....	2.543	2.298	2.391	2.369	2.069	2.177	4.598	5.445	6.859	1.729	1.585	1.798
Palermo.....	8.640	8.970	9.379	7.563	7.618	8.075	20.569	24.154	32.720	6.830	7.369	7.137
Cagliari.....	5.169	5.337	5.506	4.565	4.921	5.105	19.455	18.588	20.413	4.089	4.067	4.109
ITALIA.....	197.347	186.113	168.512	170.494	153.948	142.006	549.699	588.624	672.672	162.908	164.194	163.873

(*) Cfr. « Avvertenze » nn. 13.3, 13.5.

(a) Compresi i dati relativi ai reati e agli imputati giudicati dal pretore con decreto penale divenuto o reso esecutivo, nonché quelli relativi alle pene inflitte con lo stesso decreto. — (b) Giudicati dai pretori in giudizio e con decreto penale divenuto o reso esecutivo, dai tribunali in primo grado e dalle corti di assise. — (c) Giudicati dai pretori (in istruttoria, in giudizio e con decreto penale divenuto o reso esecutivo) dagli uffici di istruzione, dalle sezioni istruttorie, dai tribunali in primo grado, dalle corti di assise.

TAV. 97 — IMPUTATI PROSCIOLTI IN ISTRUTTORIA E IN GIUDIZIO DI PRIMO O UNICO GRADO (*) (a)

Anni 1950 — 1951 — 1952

PROSCIOLTI IN ISTRUTTORIA

DISTRETTI DI CORTE DI APPELLO	PRETORI			UFFICI DI ISTRUZIONE (b)			SEZIONI ISTRUTTORIE (b)			TOTALE		
	1950	1951	1952	1950	1951	1952	1950	1951	1952	1950	1951	1952
Torino.....	13 830	15 489	17.397	2 092	2.171	2 587	435	136	11	16.357	17.796	19.995
Genova.....	10 159	10 285	14.740	1 918	1 971	1.597	227	152	39	12.304	12.408	16 376
Milano.....	14 012	16 965	22.677	4 900	3 627	3.586	302	271	25	19.214	20.863	26.288
Brescia.....	6 730	8 775	9.432	2.735	916	929	165	70	1	9.630	9.761	10.362
Trento.....	4 686	5.246	6.503	1.141	398	501	37	8	—	5.864	5.652	7 004
Venezia.....	16 172	21 277	32.165	5.127	2 885	2.368	534	294	9	21.833	24.456	34 542
Trieste.....	2 772	2.786	390	265	36	3	3.198	3.054
Bologna.....	12 630	13 497	15.318	2.082	1.495	2.146	527	136	2	15.239	15.128	17.466
Firenze.....	11.893	14.769	16.140	3 641	1.583	2.089	667	240	52	16 201	16.592	18.281
Ancona.....	4 821	5 479	5.702	557	938	813	92	23	1	5.470	6.440	6.516
Perugia.....	3 075	3 224	3.909	1.011	932	905	187	22	7	4 273	4.178	4.821
Roma.....	13 623	10 333	14.236	8 602	3.911	12.063	537	234	—	22.762	14.478	26.299
L'Aquila.....	10 239	8.393	8.272	3.125	1.606	1.757	362	286	30	13.726	10.285	10.059
Napoli.....	25 009	26.402	23.033	15 050	7.944	4.735	964	187	15	41.023	34.533	27.783
Bari.....	11.483	11.933	15.698	3.238	1.624	1.519	310	201	1	15.031	13.758	17.218
Lecce.....	7 202	8.138	11.042	1.803	1.539	1.346	330	148	37	9.335	9.825	12.425
Potenza.....	4 710	5.245	6.288	1 203	745	2.329	39	8	3	5.954	5.998	8.620
Catanzaro.....	11 874	11.394	11.580	2.072	2.133	2.104	290	129	29	14.236	13.656	13.713
Reggio di Calabria (sez.)...	1 538	1.093	1.320	85	204	196	39	12	4	1.662	1.309	1.520
Messina.....	1 677	3.068	3.068	335	507	1.213	75	72	7	2 087	3.647	4.288
Catania.....	7.116	6.669	7.024	1.994	1.230	1.593	496	154	4	9.606	8.053	8.621
Caltanissetta.....	3.125	3.627	4.186	565	316	524	243	106	16	3.933	4.049	4.726
Palermo.....	9 234	12.742	13.360	3.947	3.260	2.462	1.486	647	128	14.667	16.649	15.950
Cagliari.....	8.579	7.571	7.165	2 059	2 699	2.021	307	143	11	10.945	10.413	9.197
ITALIA.....	213 417	234 386	273.041	69 284	45 024	51.648	8.651	3.715	435	291 352	283.125	325.124

PROSCIOLTI IN GIUDIZIO

DISTRETTI DI CORTE DI APPELLO	PRETORI			TRIBUNALI (c)			CORTI DI ASSISE			TOTALE		
	1950	1951	1952	1950	1951	1952	1950	1951	1952	1950	1951	1952
Torino.....	7.131	6.379	6.903	3 973	2.683	3.093	132	78	77	11.236	9.140	10.073
Genova.....	3 290	3.866	5.523	2 978	2.489	2.609	203	129	58	6.471	6.484	8.190
Milano.....	9 362	11.682	12.959	5 247	4 272	3.835	342	228	107	14.951	16.182	16 901
Brescia.....	4 339	5.636	4.476	1 809	1.129	1.475	104	87	61	6.252	6.852	6.012
Trento.....	2 256	2 579	2.749	1 060	883	926	12	14	30	3.328	3.476	3.705
Venezia.....	10 071	10 202	11.888	6 029	3.931	3.534	173	156	67	16.273	14.289	15.489
Trieste.....	1.452	809	478	388	13	7	1.943	1.204
Bologna.....	8 222	8.151	10.045	3.489	2 815	2.978	270	197	123	11.981	11.163	13.146
Firenze.....	5 360	6.530	6.793	4 786	2 853	2.601	312	197	105	10.458	9.580	9.499
Ancona.....	2 813	3.339	2.537	1 225	1.010	739	63	16	22	4.101	4.365	3.298
Perugia.....	1 813	2.446	1.873	1.217	1.268	977	128	39	54	3.158	3.753	2.904
Roma.....	12.410	13 232	13.244	8 606	7.431	7.028	360	138	158	21.376	20.801	20.430
L'Aquila.....	5 412	6.106	5.529	2 198	1.959	2.198	147	38	19	7.757	8.103	7.746
Napoli.....	29 693	40 826	39.181	16.571	11.718	9.552	404	186	206	46.668	52.730	48.939
Bari.....	11 252	11.951	3.514	4.896	4 442	4.942	371	142	148	16.519	16.535	8 604
Lecce.....	6 913	8.182	7.926	3.267	2.572	2.676	165	72	42	10.345	10.826	10.644
Potenza.....	4 452	6.905	5.107	1.513	1.180	1.085	79	55	38	6.044	8.140	6.230
Catanzaro.....	12 914	15 820	13.713	4 996	5 501	4.107	228	120	88	18.138	21.441	17.908
Reggio di Calabria (sez.)...	1 346	1.372	1.402	596	520	544	98	36	30	2.040	1.928	1.976
Messina.....	2 455	3.592	4.197	1 233	1.705	1.787	64	28	13	3.752	5.325	5.997
Catania.....	9 627	7.510	7.827	3 392	3.072	3.783	107	82	50	13.126	10.664	11.660
Caltanissetta.....	1.808	2.801	2.879	686	980	903	306	106	56	2.800	3.887	3.838
Palermo.....	5 574	6.627	7.213	2 853	2.522	3.265	409	243	282	8.836	9.392	10.760
Cagliari.....	4.742	6.681	7.436	1.990	1.799	2.340	141	123	130	6.873	8.603	9.906
ITALIA.....	163 255	193.867	185.723	84.610	69.212	67.365	4 618	2 523	1 971	252.483	265.602	255.059

(*) Cfr. « Avvertenze » n. 13,5.

(a) Tener presenti i seguenti decreti di amnistia, indulto e condono: D.P. 26-8-1949, n. 602; D.P. 23-12-1949, n. 929; D.P. 23-12-1949, n. 939. — (b) Prima istanza. — (c) Compresi i dati dei Tribunali per minorenni.

TAV. 98 — IMPUTATI CONDANNATI IN GIUDIZIO DI PRIMO O UNICO GRADO (*)

Anni 1950 — 1951 — 1952

DISTRETTI DI CORTE DI APPELLO	PRETORI (a)			TRIBUNALI (b)			CORTI DI ASSISE			TOTALE		
	1950	1951	1952	1950	1951	1952	1950	1951	1952	1950	1951	1952
Torino.....	30.377	27.323	33.016	4.454	3.521	3.853	296	190	156	35.127	31.034	37.025
Genova.....	18.523	22.731	23.552	5.729	5.953	6.181	306	184	73	24.558	28.868	29.806
Milano.....	49.571	44.211	55.430	7.687	5.766	5.202	711	457	221	57.963	50.434	60.853
Brescia.....	19.491	19.701	22.888	2.835	2.196	2.149	177	103	97	22.503	22.000	25.134
Trento.....	9.051	10.151	11.290	979	1.137	1.285	46	43	30	10.076	11.331	12.605
Venezia.....	37.808	38.586	44.719	6.614	4.807	5.366	481	255	147	44.903	43.648	50.232
Trieste.....	6.185	6.795	956	898	8	19	7.149	7.712
Bologna.....	24.783	31.675	37.810	3.728	3.380	3.415	468	220	222	28.979	35.275	41.447
Firenze.....	32.640	42.655	38.992	3.724	3.314	3.099	575	259	147	36.939	46.228	42.238
Ancona.....	9.666	11.436	11.202	1.459	1.098	975	75	64	37	11.200	12.598	12.214
Perugia.....	5.680	7.081	6.515	1.270	1.537	1.123	76	69	18	7.026	8.687	7.656
Roma.....	67.328	76.776	61.018	10.262	8.893	7.609	682	271	256	78.272	85.940	68.883
L'Aquila.....	14.067	13.640	13.830	2.050	2.157	2.171	244	113	83	16.361	15.910	16.084
Napoli.....	69.967	71.011	114.389	18.860	14.995	14.120	907	553	342	89.734	86.559	128.851
Bari.....	20.341	17.954	20.579	4.063	4.507	5.890	595	172	138	24.999	22.633	26.607
Lecce.....	17.454	21.892	24.394	5.068	3.646	3.248	487	284	114	23.009	25.822	27.756
Potenza.....	9.157	8.159	9.069	1.282	1.403	1.133	148	134	62	10.587	9.696	10.264
Catanzaro.....	21.956	27.390	22.164	3.611	4.205	3.669	427	326	305	25.994	31.921	26.138
Reggio di Calabria (sez.)...	3.491	4.137	4.006	957	675	893	122	76	66	4.570	4.888	4.965
Messina.....	8.984	9.171	12.535	1.527	1.372	1.846	123	73	40	10.634	10.616	14.421
Catania.....	20.890	22.958	20.207	2.720	2.892	3.000	444	197	141	24.054	26.047	23.348
Caltanissetta.....	4.158	5.214	6.846	1.363	1.202	956	420	270	137	5.941	6.686	7.939
Palermo.....	20.065	23.772	31.450	3.893	4.458	5.540	948	581	701	24.906	28.811	37.691
Cagliari.....	18.978	18.034	19.277	2.225	2.127	2.310	399	369	246	21.602	20.530	21.833
ITALIA.....	531.426	581.843	651.973	96.354	86.197	85.931	9.157	5.271	3.798	639.937	673.311	741.702

(*) Cfr. « Avvertenze » n. 13.5.

(a) Compresi i condannati con decreto penale divenuto o reso esecutivo. — (b) Compresi i condannati dai tribunali per minorenni.

TAV. 99 — MINORENNI GIUDICATI DAI TRIBUNALI PER MINORENNI

Anni 1950 — 1951 — 1952

DISTRETTI DI CORTE DI APPELLO	P R O S C I O L T I									C O N D A N N A T I			T O T A L E		
	In camera di consiglio			In giudizio			T O T A L E								
	1950	1951	1952	1950	1951	1952	1950	1951	1952	1950	1951	1952	1950	1951	1952
Torino.....	673	118	215	296	356	265	969	474	480	60	62	38	1.029	536	518
Genova.....	341	382	455	87	70	86	428	452	541	38	21	33	466	473	574
Milano.....	368	382	130	180	213	263	548	595	393	29	8	6	577	603	399
Brescia.....	138	57	88	76	36	77	214	93	165	19	1	20	233	94	185
Trento.....	147	83	50	2	8	35	149	91	85	3	10	21	152	101	106
Venezia.....	101	161	168	75	82	58	176	243	226	54	43	35	230	286	261
Trieste.....	12	60	37	72	37	6	5	78	42
Bologna.....	58	164	188	133	82	102	191	246	290	30	28	46	221	274	336
Firenze.....	80	131	93	43	42	44	123	173	137	46	17	24	169	190	161
Ancona.....	43	45	50	16	19	17	59	64	67	11	15	6	70	79	73
Perugia.....	129	57	120	33	22	44	162	79	164	12	9	12	174	88	176
Roma.....	973	334	580	528	538	656	1.501	872	1.236	51	74	81	1.552	946	1.317
L'Aquila.....	88	48	59	40	42	66	128	90	125	16	14	17	144	104	142
Napoli.....	574	113	63	660	793	1.022	1.234	906	1.085	245	195	179	1.479	1.101	1.264
Bari.....	224	226	296	117	130	158	341	356	454	126	99	126	467	455	580
Lecce.....	32	12	30	107	65	203	139	77	233	121	103	70	260	180	303
Potenza.....	2	2	1	66	80	67	68	82	68	21	13	11	89	95	79
Catanzaro.....	2.259	1.939	1.123	27	25	40	2.286	1.964	1.163	42	32	60	2.328	1.996	1.223
Reggio di Calabria (sez.)...	28	97	64	103	97	106	131	194	170	30	33	29	161	227	199
Messina.....	126	54	112	83	57	103	209	111	215	32	17	19	241	128	234
Catania.....	101	10	7	140	162	153	241	172	160	54	30	20	295	202	180
Caltanissetta.....	12	301	190	37	69	65	49	370	255	26	70	44	75	440	299
Palermo.....	232	244	301	184	132	156	416	376	457	114	100	96	530	476	553
Cagliari.....	263	112	120	18	11	22	281	123	142	23	16	31	304	139	173
ITALIA.....	6.992	5.084	4.503	3.051	3.191	3.845	10.043	8.275	8.348	1.203	1.016	1.029	11.246	9.291	9.377

TAV. 100 - UDIENZE - MOVIMENTO DEI PROCEDIMENTI

Anno 1951
PRETURE

DISTRETTI DI CORTE DI APPELLO	UDIENZE	PERIODO ANTERIORE AL GIUDIZIO : PROCEDIMENTI						PERIODO DEL GIUDIZIO : PROCEDIMENTI				
		Pendenti all'inizio dell'anno	Soprav- venuti	E s a u r i t i				Pendenti all'inizio dell'anno	Soprav- venuti	E s a u r i t i		
				con invio ad altra Autorità	con decreto (a)	con sentenza	Totale			con invio ad altra Autorità	con sentenza	Totale
Torino.....	1.866	19.079	77.870	7.158	51.052	17.885	76.095	2.714	13.097	121	11.300	11.421
Genova.....	1.443	21.716	50.222	6.005	35.532	11.551	53.088	2.382	11.360	65	10.582	10.647
Milano.....	1.973	110.475	120.247	8.928	84.797	18.542	112.267	13.109	20.879	160	20.843	21.003
Brescia.....	820	15.996	45.050	4.285	30.406	10.074	44.765	2.633	7.334	49	6.978	7.027
Trento.....	707	8.272	21.284	2.474	14.229	6.343	23.046	682	4.268	28	4.383	4.411
Venezia.....	2.488	26.867	114.842	11.648	73.663	27.766	113.077	3.806	15.907	157	14.956	15.113
Trieste.....	332	2.060	13.293	218	8.395	3.426	12.039	501	2.080	3	2.062	2.065
Bologna.....	2.213	19.422	91.952	12.046	59.188	20.216	91.450	2.661	11.238	144	11.774	11.918
Firenze.....	1.897	19.022	89.127	6.415	69.558	17.382	93.355	2.687	11.040	86	11.085	11.171
Ancona.....	1.116	4.850	35.477	2.848	26.121	6.460	35.429	600	4.576	26	4.368	4.394
Perugia.....	720	2.690	20.488	1.757	14.699	3.926	20.382	753	3.375	63	3.434	3.497
Roma.....	2.938	25.204	162.614	8.841	135.496	12.126	156.463	5.616	22.771	147	23.386	23.533
L'Aquila.....	1.796	12.725	31.796	4.337	21.023	7.921	33.281	1.871	7.698	99	7.278	7.377
Napoli.....	6.768	55.391	180.117	20.775	132.662	27.482	180.919	12.306	48.067	512	49.239	49.751
Bari.....	2.080	19.751	51.416	6.782	30.201	13.319	50.302	6.923	13.682	165	13.668	13.833
Lecce.....	1.521	23.238	44.076	2.938	32.504	11.509	46.951	3.919	10.981	88	12.256	12.344
Potenza.....	1.072	15.256	20.468	2.372	13.292	5.877	21.541	2.808	6.868	66	6.601	6.667
Catanzaro.....	2.814	21.570	49.310	7.191	33.201	12.759	53.151	6.063	17.918	236	17.773	18.009
Reggio di Cal. (sez.)	316	3.155	6.533	610	5.693	1.290	7.593	294	2.271	7	2.012	2.019
Messina.....	953	3.324	19.853	2.208	13.427	4.167	19.802	1.162	4.683	36	4.418	4.454
Catania.....	1.736	11.555	45.815	4.300	33.631	7.807	45.738	3.860	10.255	224	10.892	11.116
Caltanissetta.....	628	6.408	14.478	1.795	9.154	3.682	14.631	853	3.411	28	3.002	3.030
Palermo.....	2.154	25.631	66.984	8.174	44.759	14.350	67.283	3.305	10.636	138	10.403	10.541
Cagliari.....	1.156	12.528	42.656	6.422	27.938	10.600	44.960	1.456	9.015	47	8.362	8.409
ITALIA.....	41.597	496.186	1.415.968	140.527	1.000.621	276.460	1.417.608	82.964	273.416	2.695	271.055	273.750

PROCURE

DISTRETTI DI CORTE DI APPELLO	PRESSO I TRIBUNALI								PRESSO I TRIBUNALI PER MINORENNI					
	Pen- denti all'inizio del- l'anno	Soprav- venuti	E s a u r i t i					Totale	Pen- denti all'inizio del- l'anno	Soprav- venuti	E s a u r i t i			Totale
			con invio			con richiesta					con invio ad altra Auto- rità	della archi- viaz. e del- la sentenza di non do- versi proc.	del giudiz. avanti il Tribunale di Corte di Assise (c)	
Torino.....	6.934	37.155	17.922	2.005	19.825	2.718	93	42.567	319	757				180
Genova.....	8.966	31.025	10.540	1.241	16.428	6.772	6	34.987	859	879	252	903	140	1.295
Milano.....	12.875	58.508	21.832	3.994	26.856	6.426	66	59.174	290	813	312	303	207	822
Brescia.....	1.396	20.292	6.720	1.043	10.392	2.036	9	20.200	57	497	137	203	143	483
Trento.....	1.404	8.158	5.214	234	1.888	831	1	8.168	24	289	150	127	12	289
Venezia.....	3.212	49.967	23.925	1.577	21.243	3.507	16	50.268	201	1.726	1.160	461	92	1.713
Trieste.....	642	8.645	3.789	510	3.456	957	2	8.714	61	358	188	1	196	385
Bologna.....	1.724	32.608	10.903	1.346	17.387	2.123	11	31.770	81	850	379	365	89	833
Firenze.....	2.214	38.098	10.719	4.737	20.478	2.216	14	38.164	266	1.133	682	320	39	1.041
Ancona.....	804	11.854	6.220	502	4.131	1.111	7	11.971	60	429	271	179	22	472
Perugia.....	414	4.749	1.954	114	2.023	653	26	4.770	38	242	76	125	28	229
Roma.....	10.834	47.418	17.849	974	24.895	7.668	20	51.406	730	4.008	3.141	360	533	4.034
L'Aquila.....	3.085	14.027	7.911	524	4.574	2.074	31	15.114	381	1.082	998	81	54	1.133
Napoli.....	10.180	49.354	13.887	1.875	21.053	11.704	23	48.542	561	5.828	2.205	2.317	1.045	5.567
Bari.....	2.566	13.967	5.365	316	5.185	3.879	24	14.769	206	2.055	1.124	689	191	2.004
Lecce.....	1.458	12.006	6.329	324	3.340	2.385	8	12.386	155	1.379	935	202	164	1.301
Potenza.....	1.099	7.078	2.951	323	2.751	981	4	7.010	80	652	481	202	33	716
Catanzaro.....	2.863	13.692	7.997	423	3.936	2.047	36	14.439	307	1.901	206	1.650	57	1.913
Reggio di Cal. (sez.)	147	3.071	1.247	338	924	514	3	3.026	107	202	89	63	98	250
Messina.....	1.163	6.678	1.955	618	3.260	1.049	4	6.886	68	748	451	198	61	710
Catania.....	744	12.484	5.402	330	5.019	1.723	11	12.485	27	580	294	118	152	564
Caltanissetta.....	937	3.633	1.440	89	1.574	524	1	3.628	188	252	49	102	91	242
Palermo.....	1.731	17.218	5.729	388	7.462	2.336	9	15.924	548	1.661	1.080	498	219	1.797
Cagliari.....	4.331	13.623	5.378	508	7.785	1.352	4	15.027	135	864	626	185	28	839
ITALIA.....	81.714	515.308	203.178	24.333	235.869	67.586	429	531.395	5.755	29.185	15.466	10.092	3.987	29.545

(a) I dati si riferiscono ai procedimenti esauriti: 1) con decreto penale di condanna, 2) con decreto di citazione a giudizio, 3) con decreto di improponibilità dell'azione penale. — (b) Fino all'entrata in vigore della legge 10 aprile 1951, n. 287, i procedimenti di competenza della corte di assise erano inviati al procuratore generale. — (c) Nessun procedimento è stato esaurito con la richiesta di invio alla corte di assise per il giudizio.

Segue TAV. 100 — UDIENZE - MOVIMENTO DEI PROCEDIMENTI

Anno 1951

UFFICI DI ISTRUZIONE - SEZIONI ISTRUTTORIE

DISTRETTI DI CORTE DI APPELLO	UFFICI D'ISTRUZIONE : PROCEDIMENTI (a)							SEZIONI ISTRUTTORIE : PROCEDIMENTI (a)						
	Pen- denti all'inizio del- l'anno	Soprav- venuti	E s a u r i t i				Totale	Pen- denti all'inizio del- l'anno	Soprav- venuti	E s a u r i t i				Totale
			al Proc. Gen. per avocaz. (b)	con ad altra Autorità	con decreto	con sentenza				con invio	con invio ad altra Autorità	con sentenza	con ordi- nanza	
Torino.....	1.453	20 025	79	189	5 474	14 619	20 361	8	219	—	203	18	221	
Genova.....	2.095	15.844	50	103	4 766	11.167	16 086	43	107	—	145	—	145	
Milano.....	9.176	27.319	358	240	5 625	23 916	30.139	32	515	12	452	65	529	
Brescia.....	1.168	11.544	28	45	5.341	6 258	11 672	12	64	19	57	—	76	
Trento.....	540	2 075	9	8	687	1 401	2 105	13	13	1	16	5	22	
Venezia.....	4 270	20.699	152	362	6.195	15.801	22 510	96	168	—	228	28	256	
Trieste.....	290	3 576	6	62	973	2 511	3 552	10	33	7	33	—	40	
Bologna.....	3.620	16.399	100	90	4.111	13 629	17.930	19	168	26	156	2	184	
Firenze.....	2 331	17.946	53	195	7.391	10 241	17 880	37	161	17	149	27	193	
Ancona.....	807	4 220	7	36	1.507	2 817	4 367	5	15	—	19	—	19	
Perugia.....	391	2.143	17	23	547	1 701	2 288	9	23	3	27	—	30	
Roma.....	1.760	27.448	34	88	4.241	23 334	27 697	50	102	48	100	—	148	
L'Aquila.....	1.249	5 067	33	87	1.704	3 310	5 134	47	110	2	106	38	146	
Napoli.....	2.408	23.291	142	176	4 887	18 196	23 401	156	294	201	204	37	442	
Bari.....	1.180	6.239	71	98	785	5 168	6 122	33	77	14	95	—	109	
Lecce.....	718	4 006	44	97	588	3 371	4 100	34	107	14	112	7	133	
Potenza.....	1.362	3 002	15	155	582	2 156	2 908	7	20	2	20	4	26	
Catanzaro.....	1.403	4.608	69	196	986	3 462	4 713	94	122	81	129	3	213	
Reggio di Cal. (sez.)	357	952	6	1	109	891	1 007	8	8	—	16	—	16	
Messina.....	359	3.332	7	20	485	2 673	3 185	18	26	4	30	5	39	
Catania.....	1.960	5.233	50	43	953	4 228	5 274	17	60	5	71	—	76	
Caltanissetta.....	341	1.708	42	46	387	1 231	1 706	38	50	29	53	2	84	
Palermo.....	5.092	8 972	231	614	1.390	8 742	10 977	340	537	220	528	11	759	
Cagliari.....	2.725	8 096	161	63	1.203	7 395	8 822	45	301	—	339	—	339	
ITALIA.....	47.055	243.744	1.764	3.037	60 917	188 218	253 936	1.171	3.300	705	3 288	252	4 245	

TRIBUNALI - TRIBUNALI PER MINORENNI

DISTRETTI DI CORTE DI APPELLO	TRIBUNALI						TRIBUNALI PER MINORENNI							
	UDIENZE	Pen- denti all'inizio del- l'anno	Soprav- venuti	Giudizi di primo grado : Procedimenti (a)			UDIENZE	Pen- denti all'inizio del- l'anno	Soprav- venuti	Procedimenti				Totale
				con invio ad altra Autorità	con sentenza o con ordi- nanza	Totale				con invio ad altra Autorità	con decreto di im- promovibilità	con sentenza in cam- era di consiglio	in giudizio	
Torino.....	1.293	2.950	2 867	96	3 113	3 209	42	139	673	—	157	88	347	592
Genova.....	881	4 397	5 218	82	6 086	6 168	32	69	572	—	106	320	74	509
Milano.....	1.714	5 405	5 808	140	5 799	5 939	41	410	611	—	276	367	188	831
Brescia.....	446	2 989	2 152	39	1 812	1 851	3	272	105	—	9	51	33	93
Trento.....	322	1 397	992	66	1 020	1 086	4	56	144	—	62	71	13	146
Venezia.....	1 247	4 642	4 945	69	4 734	4 803	36	20	492	—	253	147	81	481
Trieste.....	276	4 229	1 103	19	966	985	29	2	498	—	425	12	60	497
Bologna.....	1 022	3 781	2 691	191	2 797	2 988	16	59	221	—	—	129	95	224
Firenze.....	1 100	4 585	2 672	68	2 965	3 033	20	87	371	—	103	206	49	358
Ancona.....	509	845	1 205	22	1 200	1 222	8	4	203	—	137	38	30	205
Perugia.....	340	890	849	2	1 214	1 216	6	14	121	—	42	63	27	132
Roma.....	2 092	3 906	8 357	392	8 683	9 075	79	65	834	1	62	262	455	780
L'Aquila.....	635	3 419	2 263	25	1 967	1 992	24	57	119	—	11	38	52	101
Napoli.....	2 908	6 619	13 122	97	13 799	13 896	127	288	3 260	5	1 351	688	873	2 917
Bari.....	1 003	5 079	4 598	36	4 116	4 152	34	94	863	—	480	181	168	829
Lecce.....	649	3 955	2 716	16	3 025	3 041	37	40	371	—	217	9	166	392
Potenza.....	426	2 383	1 215	8	1 303	1 311	33	65	236	—	216	2	74	292
Catanzaro.....	959	3 393	2 532	51	3 403	3 454	34	21	1 706	—	490	1 165	54	1 709
Reggio di Cal. (sez.)	154	115	469	1	416	417	25	235	184	—	56	124	110	290
Messina.....	412	1 447	1 270	9	1 391	1 400	19	19	281	—	157	68	59	284
Catania.....	747	1 805	2 368	29	2 636	2 665	38	17	257	3	105	10	143	261
Caltanissetta.....	274	695	707	17	765	782	37	188	216	1	12	240	102	355
Palermo.....	1 023	4 718	3 538	14	3 688	3 702	55	68	696	1	272	225	196	694
Cagliari.....	811	2 847	2 528	9	2 094	2 103	11	6	210	—	105	86	25	216
ITALIA.....	21 243	72 601	76 185	1.498	78 992	80 490	790	2 295	13 244	11	5 104	4 590	3 474	13 179

(a) I dati si riferiscono alla prima istanza. Tenere presente la legge 10 aprile 1951, n. 287. — (b) Sono compresi i procedimenti per i quali, fino all'entrata in vigore della legge 10 aprile 1951, n. 287, l'ufficio di istruzione esegui l'istruttoria e la sezione istruttoria emanò il provvedimento di chiusura della stessa.

Segue **TAV. 100** — **UDIENZE - MOVIMENTO DEI PROCEDIMENTI**

Anno 1951

CORTI DI ASSISE

DISTRETTI DI CORTE DI APPELLO	UDIENZE	GIUDIZI DI PRIMO GRADO : PROCEDIMENTI					UDIENZE	GIUDIZI IN GRADO DI APPELLO : PROCEDIMENTI (a)		
		Pendenti all'inizio dell'anno	Sopravve- nuti	E s a u r i t i				Pendenti all'inizio dell'anno	Soprav- venuti	Esauriti
				con invio ad altra Autorità	con sentenza	Totale				
Torino	199	143	113	67	94	161	24	—	72	21
Genova	242	83	119	67	97	164	12	—	82	9
Milano	385	197	139	101	175	276	48	—	135	47
Brescia	94	45	71	42	55	97	13	—	53	13
Trento	33	9	22	3	24	27	—	—	8	—
Venezia	206	102	108	37	129	166	5	—	59	5
Trieste	19	5	10	1	11	12	—	—	2	—
Bologna	278	92	131	63	117	180	48	—	58	12
Firenze	421	31	90	5	80	85	41	—	68	28
Ancona	76	26	41	28	22	50	—	—	26	—
Perugia	90	28	43	13	42	55	6	—	24	6
Roma	553	57	158	37	126	163	96	—	163	81
L'Aquila	157	37	68	23	52	75	—	—	30	—
Napoli	842	344	310	104	319	423	78	—	229	47
Bari	238	66	92	20	105	125	23	—	116	13
Lecce	148	96	75	50	78	128	2	—	29	1
Potenza	119	48	39	8	54	62	9	—	17	12
Catanzaro	455	148	241	51	185	236	25	—	104	15
Reggio di Cal. (sez.)	99	49	26	8	39	47	—	—	43	—
Messina	65	13	42	10	32	42	11	—	48	11
Catania	202	27	119	27	96	123	12	—	65	10
Caltanissetta	209	64	59	11	58	69	7	—	24	13
Palermo	753	259	347	155	206	361	30	—	108	21
Cagliari	370	214	116	—	159	159	20	—	131	15
ITALIA	6.253	2.183	2.579	931	2.355	3.286	510	—	1.694	380

TRIBUNALI IN GRADO DI APPELLO - CORTI DI APPELLO - SEZIONI DI CORTE DI APPELLO PER MINORENNI

DISTRETTI DI CORTE DI APPELLO	TRIBUNALI			CORTI DI APPELLO				SEZIONI PER MINORENNI			
	Procedimenti			UDIENZE	Procedimenti			UDIENZE	Procedimenti		
	Pendenti all'inizio dell'anno	Soprav- venuti	Esauriti		Pendenti all'inizio dell'anno	Soprav- venuti	Esauriti		Pendenti all'inizio dell'anno	Soprav- venuti	Esauriti
Torino	1.615	1.208	1.556	389	862	1.149	1.460	4	2	23	16
Genova	520	774	797	238	1.045	1.142	1.317	5	12	12	18
Milano	1.044	2.162	1.725	285	948	1.484	1.810	5	1	9	7
Brescia	810	751	588	79	98	471	416	1	—	3	2
Trento	200	508	529	77	186	327	292	1	—	2	1
Venezia	1.549	1.907	1.800	226	597	1.133	1.139	3	6	9	10
Trieste	28	167	160	118	25	254	245	1	—	1	1
Bologna	1.126	1.735	1.436	185	246	867	936	2	2	8	4
Firenze	1.033	1.378	1.327	113	179	823	860	3	3	7	8
Ancona	165	624	594	79	206	354	436	1	—	1	1
Perugia	303	510	542	77	95	480	451	1	3	2	3
Roma	1.015	2.234	2.213	466	1.816	2.314	2.424	4	2	15	16
L'Aquila	755	809	798	75	1.060	705	718	4	2	11	7
Napoli	1.052	4.830	4.053	327	1.066	3.704	3.498	23	36	84	76
Bari	1.330	1.529	1.543	236	800	1.101	1.083	15	18	27	43
Lecce	1.205	1.456	1.935	103	1.311	996	864	8	30	47	74
Potenza	523	591	450	76	212	435	409	2	1	6	3
Catanzaro	649	1.841	1.849	142	778	934	837	6	23	19	31
Reggio di Cal. (sez.)	28	174	146	52	192	173	214	2	1	5	3
Messina	801	628	980	83	154	409	316	7	4	17	19
Catania	475	1.768	1.046	145	150	882	747	5	3	15	12
Caltanissetta	74	283	197	61	271	274	282	3	3	19	12
Palermo	758	1.338	1.140	252	975	953	1.224	10	23	49	38
Cagliari	294	789	711	124	199	663	625	6	3	6	7
ITALIA	17.451	30.084	28.115	4.008	13.471	22.027	22.543	122	178	397	412

(a) La corte di assise di appello è stata istituita con la Legge 10 aprile 1951, n. 287 e i dati si riferiscono al 2° semestre dell'anno.

Segue TAV. 100 — UDIENZE - MOVIMENTO DEI PROCEDIMENTI

Anno 1952
PRETURE

DISTRETTI DI CORTE DI APPELLO	UDIENZE	PERIODO ANTERIORE AL GIUDIZIO : PROCEDIMENTI						PERIODO DEL GIUDIZIO : PROCEDIMENTI				
		Pendenti all'inizio dell'anno	Soprav- venuti	E s a u r i t i				Pendenti all'inizio dell'anno	Soprav- venuti	E s a u r i t i		
				con invio ad altra Autorità	con decreto (a)	con sentenza	Totale			con invio ad altra Autorità	con sentenza	Totale
Torino	1.853	20.854	87.340	7.530	60.348	21.094	88.972	4.390	12.230	187	11.488	11.675
Genova	1.541	18.850	57.409	5.886	38.017	15.828	59.731	3.095	11.109	209	11.263	11.472
Milano	2.309	118.455	129.769	7.231	99.196	32.984	139.411	12.985	16.766	165	22.267	22.432
Brescia	872	16.281	52.393	4.636	36.416	12.855	53.907	2.940	6.199	49	5.931	5.980
Trento	778	6.510	23.313	1.922	15.166	7.403	24.491	539	4.231	24	4.347	4.371
Venezia	2.652	28.632	130.628	10.508	84.201	37.264	131.973	4.600	16.341	269	16.233	16.502
Trieste	254	3.314	12.314	103	10.262	3.064	13.429	516	2.187	1	1.961	1.962
Bologna	2.133	19.925	100.781	10.778	68.004	22.940	101.722	1.981	13.313	198	12.722	12.920
Firenze	1.724	14.794	90.732	5.439	67.143	17.214	89.796	2.556	11.249	105	9.684	9.789
Ancona	1.003	4.898	34.990	2.673	24.546	7.073	34.292	782	3.484	19	3.516	3.535
Perugia	619	2.796	21.372	1.707	15.220	4.654	21.581	631	2.572	18	2.657	2.675
Roma	2.823	31.355	169.445	10.095	129.910	17.609	157.614	4.854	22.211	161	23.035	23.196
L'Aquila	1.712	11.240	33.288	3.100	21.827	8.030	32.957	2.192	6.894	145	6.836	6.981
Napoli	6.611	54.589	226.801	20.791	193.637	23.465	237.893	10.622	55.845	570	53.125	53.695
Bari	2.393	20.865	57.255	6.388	37.972	16.438	60.798	6.772	15.097	79	14.190	14.269
Lecce	1.634	20.363	44.073	2.357	33.836	13.485	49.678	2.556	12.214	71	11.645	11.716
Potenza	1.170	14.183	22.536	2.319	14.764	6.680	23.763	3.009	7.274	142	7.061	7.203
Catanzaro	2.716	17.729	41.358	5.487	31.452	11.923	48.862	5.972	12.309	131	15.274	15.405
Reggio di Cal. (sez.)	369	2.095	11.410	703	6.921	1.487	9.111	546	1.851	5	2.049	2.054
Messina	1.069	3.375	23.094	1.946	18.825	4.008	24.779	1.391	5.023	45	6.096	6.141
Catania	1.900	11.632	46.078	3.961	33.382	7.593	44.936	2.995	11.283	99	10.652	10.751
Caltanissetta	709	6.255	14.703	1.770	10.390	4.031	16.191	1.234	3.108	31	3.249	3.280
Palermo	2.135	25.332	69.137	7.923	46.385	14.381	68.689	3.400	12.095	177	11.626	11.803
Cagliari	1.434	10.224	45.684	5.959	29.532	8.962	44.453	2.062	8.818	83	9.367	9.450
ITALIA	42.413	434.546	1.545.903	131.212	1.127.352	320.465	1.579.029	82.624	273.705	2.983	276.274	279.257

PROCURE

DISTRETTI DI CORTE DI APPELLO	PRESSO I TRIBUNALI									PRESSO I TRIBUNALI PER MINORENNI					
	Penden- ti all'ini- zio del- l'anno	Soprav- venuti	E s a u r i t i						Totale	Penden- ti all'ini- zio del- l'anno	Soprav- venuti	E s a u r i t i			Totale
			al Pro- curatore Generale per avoca- zione	al Pre- tore	ad altra Autorità	al Giu- dice I- strut- tore	al Tri- bunale	alla Corte di Assise				con in- vio ad altra Autorità	con richie- sta	del giu- dizio avanti il Tribu- nale e la Corte di Assise (b)	
Torino	1.522	41.244	3	17.354	1.833	18.929	2.950	29	41.098	163	956	282	486	228	996
Genova	4.998	30.960	—	9.898	863	13.520	8.374	14	32.669	443	697	246	746	92	1.084
Milano	12.209	54.729	—	19.379	3.125	27.581	5.814	25	55.924	287	1.018	463	263	202	931
Brescia	1.488	21.056	—	9.384	729	9.479	2.010	9	21.611	71	509	134	263	159	556
Trento	1.394	8.641	—	5.333	272	2.148	1.123	4	8.880	24	310	203	112	9	324
Venezia	2.911	50.207	1	21.726	1.628	22.820	5.149	22	51.346	214	1.430	981	345	93	1.419
Trieste	576	8.227	—	3.438	160	3.464	1.025	15	8.102	34	468	260	81	129	470
Bologna	2.562	35.804	4	12.748	1.377	20.065	2.747	34	36.975	98	987	411	484	118	1.013
Firenze	2.148	39.814	1	10.744	5.220	20.809	2.735	23	39.532	358	1.004	739	384	115	1.238
Ancona	687	11.282	—	6.502	410	3.298	1.148	9	11.367	17	505	257	224	27	508
Perugia	393	4.864	2	1.878	139	2.034	772	10	4.835	51	245	103	109	37	249
Roma	6.846	45.588	1	16.432	1.113	25.790	7.067	87	50.490	704	3.852	2.892	780	595	4.267
L'Aquila	1.998	13.264	—	7.642	523	4.020	1.963	17	14.165	330	1.050	917	136	143	1.196
Napoli	10.992	51.868	—	15.590	1.515	21.900	14.227	29	53.261	822	5.880	2.063	2.689	1.276	6.028
Bari	1.758	12.416	—	4.987	284	4.382	2.888	33	12.574	257	2.062	1.249	722	155	2.126
Lecce	1.078	13.500	—	6.525	430	3.810	2.316	7	13.088	233	1.512	1.004	436	258	1.698
Potenza	1.167	6.271	2	3.041	222	2.177	1.098	1	6.541	16	740	476	216	61	753
Catanzaro	2.116	12.078	—	7.257	320	3.254	2.231	47	13.109	295	1.908	328	1.623	84	2.035
Reggio di Cal. (sez.)	192	2.845	—	988	174	966	805	3	2.936	59	261	121	64	113	298
Messina	1.998	5.990	—	1.817	575	2.806	1.127	7	6.332	106	715	479	185	130	794
Catania	743	11.745	—	5.036	386	4.594	1.603	12	11.631	43	595	317	111	162	590
Caltanissetta	942	4.035	—	1.955	138	1.419	563	4	4.079	198	395	54	313	112	479
Palermo	3.025	16.926	3	5.928	423	8.385	2.834	10	17.583	412	1.482	741	503	231	1.475
Cagliari	2.927	14.193	—	5.461	450	7.623	1.352	1	14.887	160	1.068	821	206	60	1.087
ITALIA	65.627	517.547	—	17.201.043	22.309	235.273	73.921	452	533.015	5.395	29.645	15.541	11.484	4.589	31.614

(a) Cfr. nota (a) a pagina 200. — (b) Nessun procedimento è stato esaurito con la richiesta di invio alla corte di assise per il giudizio.

Segue TAV. 100 — UDIENZE - MOVIMENTO DEI PROCEDIMENTI
Anno 1952

UFFICI DI ISTRUZIONE - SEZIONI ISTRUTTORIE

DISTRETTI DI CORTE DI APPELLO	UFFICI D'ISTRUZIONE : PROCEDIMENTI (a)							SEZIONI ISTRUTTORIE : PROCEDIMENTI (a)						
	Pendenti all'inizio dell'anno	Soprav- venuti	Esauriti				Totale	Pendenti all'inizio dell'anno	Soprav- venuti	Esauriti				Totale
			con invio al Proc. Gen. per avocaz.	ad altra Autorità	con decreto	con sentenza				con invio ad altra Autorità	con sentenza	con ordi- nanza		
Torino.....	1 117	19 279	1	111	6.152	13 246	19.510	6	21	1	4	11	16	
Genova.....	1 853	14 567	6	117	5 270	9.394	14 793	5	10	—	4	—	4	
Milano.....	6.356	28.846	3	466	5 607	21.647	27 719	18	63	17	26	18	61	
Brescia.....	1.040	9.193	1	37	2 834	6.170	9 042	—	3	—	1	—	1	
Trento.....	510	2 111	—	33	902	1.196	2 131	4	4	—	—	8	8	
Venezia.....	2.450	24.769	2	213	7.585	16 439	24 239	8	3	—	10	—	10	
Trieste.....	314	3.601	—	15	1.303	2.380	3.698	3	1	—	2	—	2	
Bologna.....	2.089	18 172	2	60	5.890	12 886	18.838	3	4	—	1	—	1	
Firenze.....	2.397	17.866	1	129	8.692	9.839	18.661	5	27	—	25	—	25	
Ancona.....	660	3 331	2	54	1.374	1.952	3.382	1	—	—	1	—	1	
Perugia.....	246	2.161	—	16	624	1.533	2.173	2	—	—	2	—	2	
Roma.....	1.511	26.496	—	210	4.695	21 739	26.644	4	1	—	1	—	1	
L'Aquila.....	1 182	4.151	1	50	1.522	3 019	4.592	11	20	2	17	—	19	
Napoli.....	2.298	20.604	2	115	4.149	15 626	19.892	8	6	—	4	—	4	
Bari.....	1.297	6.412	—	18	763	5.605	6.386	1	1	—	1	—	1	
Lecce.....	624	3 748	—	62	822	3.114	3.998	8	33	—	30	5	35	
Potenza.....	1.456	2.346	—	43	618	2.437	3.098	1	3	—	3	—	3	
Catanzaro.....	1.298	3.572	—	89	984	3.072	4.145	3	24	—	24	—	24	
Reggio di Cal. (sez.)	302	937	3	10	90	847	950	—	2	—	1	—	1	
Messina.....	506	2.781	2	11	643	2.211	2 867	5	4	—	6	—	6	
Catania.....	1.919	4.649	—	124	1 219	4 012	5 355	1	4	—	1	—	1	
Caltanissetta.....	343	1.480	1	30	378	1.086	1.495	4	3	—	4	—	4	
Palermo.....	3 087	8.376	2	45	1 995	7 347	9 390	118	5	—	41	7	48	
Cagliari.....	1.999	7 820	4	70	1 658	6.194	7 926	7	12	—	11	—	11	
ITALIA.....	36 863	237 266	33	2 129	65 775	172 987	240 924	226	254	20	220	49	289	

TRIBUNALI - TRIBUNALI PER MINORENNI

DISTRETTI DI CORTE DI APPELLO	GIUDIZI DI PRIMO GRADO : PROCEDIMENTI						PROCEDIMENTI								
	UDIENZE	Pen- denti all'inizio del- l'anno	Soprav- venuti	Esauriti			Totale	UDIENZE	Pen- denti all'inizio del- l'anno	Soprav- venuti	Esauriti				Totale
				con invio ad altra Autorità	con sentenza o con ordi- nanza	con decreto					con in camera di Con- siglio	In giudizio			
Torino.....	1 357	2 608	3 231	46	3 566	3.612	42	220	663	2	409	190	232	833	
Genova.....	970	3.357	5 403	56	6.104	6.160	38	141	610	—	138	366	101	605	
Milano.....	1 762	5.274	5.836	249	5.031	5.280	40	190	509	—	192	117	204	513	
Brescia.....	503	3.294	2.677	77	1.766	1.843	9	284	381	—	77	100	106	283	
Trento.....	365	1 300	1.175	36	1.378	1.414	8	54	124	—	77	39	48	164	
Venezia.....	1.327	4.784	5.545	108	4.985	5.093	30	31	450	—	216	149	82	447	
Trieste.....	276	547	1.162	7	821	828	17	3	387	—	339	—	40	379	
Bologna.....	1.056	3 484	3.121	165	2.715	2 880	27	56	240	—	—	145	122	267	
Firenze.....	1 105	4.224	3.391	233	3.150	3.383	24	100	343	—	179	147	46	372	
Ancona.....	516	821	1.192	26	1 034	1 060	5	2	241	—	162	59	22	243	
Perugia.....	311	523	966	12	950	962	9	—	174	—	31	85	45	161	
Roma.....	2 056	3.188	7.506	412	7.155	7 567	75	119	1.220	8	120	501	462	1.091	
L'Aquila.....	698	3.690	2.208	24	1.856	1.880	19	75	259	—	93	56	72	221	
Napoli.....	2 710	5.845	14.782	221	13 022	13.243	124	631	3.787	4	2 236	882	1.000	4.122	
Bari.....	1 065	5 525	3.513	17	4.549	4.566	44	128	843	—	489	253	210	952	
Lecce.....	668	3.630	2 495	15	2 542	2 557	31	19	668	—	384	27	197	608	
Potenza.....	409	2 287	1.386	7	1.138	1.145	32	9	293	—	205	1	53	259	
Catanzaro.....	782	2.471	2.823	39	3.108	3.147	35	18	1.624	1	582	965	78	1.626	
Reggio di Cal. (sez.)	221	167	947	16	775	791	16	129	191	1	82	68	120	271	
Messina.....	560	1.317	1.369	2	1.794	1.796	19	16	315	1	132	63	96	292	
Catania.....	846	1.508	2.373	168	2.736	2.904	32	13	268	2	112	7	150	271	
Caltanissetta.....	293	620	709	8	570	578	30	49	251	2	5	159	82	248	
Palermo.....	1 090	4.554	4.163	23	4.139	4.162	54	70	793	1	291	269	214	775	
Cagliari.....	854	3.272	2.051	10	2.351	2.361	29	—	310	1	148	67	39	255	
ITALIA.....	21 800	68 296	79 422	1 977	77 235	79 212	789	2 360	14 944	23	6 699	4 715	3 821	15 258	

(a) Cfr. nota (a) a pagina 201.

Segue TAV. 100 — UDIENZE - MOVIMENTO DEI PROCEDIMENTI

Anno 1952

CORTI DI ASSISE

DISTRETTI DI CORTE DI APPELLO	UDIENZE	GIUDIZI DI PRIMO GRADO : PROCEDIMENTI						UDIENZE	GIUDIZI IN GRADO DI APPELLO PROCEDIMENTI		
		Pendenti all'inizio dell'anno	Soprav- venuti	Esauriti			Pendenti all'inizio dell'anno		Soprav- venuti	Esauriti	
				con invio ad altra Autorità	con sentenza o con ordinanza	Totale					
Torino.....	197	95	91	9	110	119	109	51	129	91	
Genova.....	233	38	49	3	65	68	110	73	93	80	
Milano.....	237	60	105	7	109	116	185	88	176	129	
Brescia.....	64	19	44	2	48	50	91	40	62	63	
Trento.....	33	4	23	1	22	23	29	8	35	24	
Venezia.....	195	44	98	4	79	83	93	54	132	77	
Trieste.....	29	3	15	1	13	14	118	2	6	4	
Bologna.....	292	43	113	5	110	115	7	46	128	120	
Firenze.....	301	36	67	2	81	83	127	40	89	101	
Ancona.....	88	17	26	1	25	26	73	26	26	32	
Perugia.....	22	16	19	8	17	25	53	18	31	43	
Roma.....	216	52	231	78	138	216	218	82	149	147	
L'Aquila.....	144	30	41	1	37	38	65	30	55	35	
Napoli.....	691	231	190	3	198	201	338	182	284	202	
Bari.....	313	33	78	1	75	76	138	103	150	89	
Lecce.....	128	43	59	1	69	70	84	28	72	53	
Potenza.....	68	25	41	—	42	42	26	5	26	28	
Catanzaro.....	549	153	162	2	190	192	147	89	193	117	
Reggio di Cal. (sez.)	120	28	32	1	35	36	70	43	61	89	
Messina.....	90	13	34	1	30	31	76	37	46	54	
Catania.....	125	23	64	—	68	68	139	55	102	113	
Caltanissetta.....	126	54	64	3	54	57	59	11	52	36	
Palermo.....	747	245	194	3	192	195	300	87	286	142	
Cagliari.....	384	171	100	1	181	182	172	116	171	115	
ITALIA.....	5 392	1 476	1 940	138	1 988	2 126	2 827	1 314	2 554	1 984	

TRIBUNALI IN GRADO DI APPELLO - CORTI DI APPELLO - SEZIONI DI CORTE DI APPELLO PER MINORENNI

DISTRETTI DI CORTE DI APPELLO	TRIBUNALI			CORTI DI APPELLO				SEZIONI PER MINORENNI			
	Procedimenti			UDIENZE	Procedimenti			UDIENZE	Procedimenti		
	pendenti all'inizio dell'anno	soprav- venuti	esauriti		pendenti all'inizio dell'anno	soprav- venuti	esauriti		pendenti all'inizio dell'anno	soprav- venuti	esauriti
Torino.....	1.267	1.881	1.657	342	551	1.309	1.070	5	9	11	16
Genova.....	497	1.415	1.178	239	870	1.942	1.374	3	6	3	6
Milano.....	1.481	3.489	2.048	262	622	1.598	1.432	1	3	2	3
Brescia.....	973	782	611	107	153	397	419	2	1	5	5
Trento.....	368	721	676	76	221	315	251	2	1	7	7
Venezia.....	1.656	1.978	1.623	237	591	1.238	1.106	4	5	14	16
Trieste.....	35	187	187	112	34	327	321	4	—	6	6
Bologna.....	1.425	2.389	1.924	186	177	960	722	3	6	10	15
Firenze.....	1.084	1.930	1.388	153	202	1.003	969	2	2	7	8
Ancona.....	195	631	659	82	124	376	384	1	—	1	1
Perugia.....	271	552	606	80	124	432	427	2	2	4	5
Roma.....	1.036	2.959	3.025	494	1.706	2.624	2.300	8	1	25	25
L'Aquila.....	766	1.134	755	91	1.047	674	376	4	6	10	10
Napoli.....	1.829	6.192	5.110	276	1.272	3.804	3.203	20	44	52	71
Bari.....	1.316	1.741	1.681	340	818	1.269	1.099	5	2	38	29
Lecce.....	726	2.210	2.035	146	1.443	1.285	973	4	3	33	29
Potenza.....	664	811	826	82	238	347	377	28	4	9	12
Catanzaro.....	641	2.804	2.114	168	875	1.044	1.092	7	11	21	29
Reggio di Cal. (sez.)	56	258	162	57	151	186	240	2	3	3	6
Messina.....	449	1.016	1.164	129	247	596	616	2	2	13	8
Catania.....	1.197	1.727	1.921	175	285	893	839	2	6	6	6
Caltanissetta.....	160	416	432	70	263	275	368	6	10	12	21
Palermo.....	956	1.474	1.189	259	704	1.154	1.188	10	34	29	48
Cagliari.....	372	972	927	130	237	742	594	9	2	13	9
ITALIA.....	19 420	39 669	33 898	4 294	12 955	24 790	21 740	136	163	334	391

TAV. 101 - PROVVEDIMENTI ADOTTATI NEI PROCEDIMENTI ESAURITI (a)

Anno 1951

DISTRETTI DI CORTE DI APPELLO	PERIODO ISTRUTTORIO					PERIODO DEL GIUDIZIO DI PRIMO O UNICO GRADO					TOTALE		
	Sentenze di non doversi procedere		Decreti di im- promovibilità del- l'azione penale	Decreti penali di con- danna divenuti o non esecu- tivi	Decreti di cita- zione a giudizio e sen- tenze di rinvio a giudizio (b)	TOTALE	Sen- tenze di rinvio ad altra autorità	Sentenze di non doversi procedere		Sen- tenze di assolu- zione		Sen- tenze di con- danna	Sen- tenze che or- dinano l'esecu- zione del decreto penale
	Totale	per amnistia						Totale	per amnistia				
Torino.....	32.669	710	22.645	23.417	16.708	95.439	250	2.797	211	4.284	8.174	426	15.931
Genova.....	22.329	1.074	13.272	17.511	18.807	71.919	206	1.845	212	3.565	12.848	308	18.772
Milano.....	39.491	3.619	26.377	46.547	27.783	140.198	351	4.503	817	8.538	18.156	574	32.122
Brescia.....	16.130	201	13.238	16.580	10.006	55.954	118	2.116	118	2.504	5.276	125	10.139
Trento.....	7.788	140	2.861	8.519	5.232	24.400	90	1.064	121	1.818	3.301	54	6.327
Venezia.....	41.382	1.198	30.541	35.653	20.676	128.252	204	3.731	406	6.735	11.124	375	22.169
Trieste.....	5.806	329	3.291	4.973	3.297	17.367	26	448	12	649	2.206	63	3.392
Bologna.....	32.827	244	27.200	24.761	14.043	98.831	321	2.664	208	5.896	9.453	555	18.889
Firenze.....	27.410	265	29.301	39.928	14.046	110.685	115	2.100	192	4.945	8.447	543	16.150
Ancona.....	9.095	160	13.916	10.348	5.912	39.271	69	1.218	58	2.125	2.953	115	6.480
Perugia.....	5.435	90	6.910	5.586	4.256	22.187	46	867	55	1.757	2.631	96	5.397
Roma.....	35.486	1.081	42.073	81.124	31.853	190.536	319	5.766	1.289	10.120	19.673	1.202	37.080
L'Aquila.....	11.012	656	6.489	9.900	10.323	37.724	115	1.922	288	3.917	4.767	197	10.918
Napoli.....	44.334	2.218	48.536	52.373	64.542	209.785	653	11.450	708	25.554	33.555	1.884	73.096
Bari.....	17.927	636	6.869	14.034	18.792	57.622	199	2.903	353	8.045	8.931	430	20.508
Lecce.....	14.256	643	5.556	18.048	14.144	52.004	147	2.618	244	5.443	8.236	359	16.803
Potenza.....	7.247	442	2.926	6.700	8.328	25.201	77	1.399	153	3.555	4.325	167	9.523
Catanzaro.....	15.309	1.016	6.336	14.732	21.063	57.440	414	4.604	352	8.875	12.143	347	26.383
Reggio di Calabria (sez.)...	2.097	127	1.413	2.983	3.097	9.590	12	657	53	908	1.431	82	3.090
Messina.....	6.186	25	3.460	7.528	6.205	23.379	39	1.087	119	2.407	2.750	224	6.507
Catania.....	10.750	212	7.716	20.443	12.629	51.538	164	2.612	104	5.104	6.443	676	14.999
Caltanissetta.....	4.494	93	2.454	4.644	4.300	15.892	45	966	57	1.559	2.064	126	4.760
Palermo.....	21.698	920	9.681	28.601	15.872	75.852	288	2.899	542	4.618	9.480	397	17.682
Cagliari.....	16.521	749	5.485	17.819	11.580	51.405	54	2.118	220	4.335	5.350	216	10.073
ITALIA.....	447.679	16.848	338.546	512.752	363.494	1.662.471	4.322	64.354	6.892	127.256	203.717	9.541	409.190

DISTRETTI DI CORTE DI APPELLO	PERIODO DEL GIUDIZIO IN GRADO DI APPELLO										TOTALE
	Ordinanze (c)	Dichiarazione di estinzione dell'azione penale		Risoluzione di una que- stione di com- petenza o di nullità	Conferma della sentenza appellata		Riforma della sentenza appellata		Riforma della sentenza appellata mediante modifica del titolo del reato		
		Totale	per amnistia		di assolu- zione	di condanna	di assolu- zione	di condanna			
Torino.....	208	225	56	6	114	1.480	161	1.070	36	3.300	
Genova.....	134	135	69	7	94	1.250	96	578	51	2.345	
Milano.....	224	140	64	14	310	1.317	214	1.063	54	3.345	
Brescia.....	13	84	41	4	26	439	53	379	24	1.022	
Trento.....	21	43	6	10	32	365	39	339	22	871	
Venezia.....	96	232	80	11	118	1.464	110	1.062	43	3.136	
Trieste.....	15	6	1	2	23	204	10	205	10	475	
Bologna.....	74	71	8	35	95	1.216	126	1.097	25	2.739	
Firenze.....	44	79	15	5	115	1.112	179	904	52	2.490	
Ancona.....	26	30	5	4	77	541	57	301	53	1.089	
Perugia.....	74	57	17	2	58	579	58	283	18	1.129	
Roma.....	98	285	57	15	134	2.414	186	1.692	43	4.867	
L'Aquila.....	81	333	268	2	60	563	49	540	25	1.633	
Napoli.....	283	462	172	17	460	3.443	279	3.392	175	8.511	
Bari.....	143	158	75	26	249	1.482	137	706	107	3.008	
Lecce.....	95	120	33	31	167	1.563	142	661	8	2.787	
Potenza.....	44	29	13	2	55	370	45	336	13	894	
Catanzaro.....	52	93	48	4	189	1.444	125	1.030	95	3.032	
Reggio di Calabria (sez.)...	19	15	5	1	20	171	23	137	13	399	
Messina.....	63	97	28	—	84	551	46	613	10	1.464	
Catania.....	32	66	11	1	155	861	68	682	25	1.890	
Caltanissetta.....	3	23	10	9	16	199	28	216	34	528	
Palermo.....	170	183	61	10	145	1.416	105	898	40	2.967	
Cagliari.....	47	80	15	8	37	754	55	441	37	1.459	
ITALIA.....	2.059	3.055	1.158	226	2.833	25.198	2.391	18.625	1.013	55.400	

(a) Provvedimenti adottati: 1) nel periodo istruttorio dalle preture, dal P. M. e in prima istanza dagli uffici di istruzione e dalle sezioni istruttorie; 2) in giudizio di 1° o unico grado dalle preture, dai tribunali e dalle corti di assise; 3) nel giudizio di appello dai tribunali e dalle corti di appello. — (b) Sono comprese le richieste del P. M. per la citazione a giudizio del tribunale e della corte di assise, di quest'ultima a partire dall'entrata in vigore della legge 10 aprile 1951, n. 287. — (c) Ordinanze con cui si dichiara inammissibile l'impugnazione e si ordina l'esecuzione del provvedimento impugnato.

Segue **TAV. 101** — **PROVVEDIMENTI ADOTTATI NEI PROCEDIMENTI ESAURITI (a)**

Anno 1952

DISTRETTI DI CORTE DI APPELLO	PERIODO ISTRUTTORIO					PERIODO DEL GIUDIZIO DI PRIMO GRADO							
	Sentenze di non doversi procedere		Decreto di im- promo- vibilità del- l'azione penale	Decreto di con- danna divenuti o non esecu- tivi	Decreto di cita- zione a giudizio e sen- tenze di rinvio a giudizio (b)	Totale	Sen- tenze di rinvio ad altra Autorità	Sentenze di non doversi procedere		Sen- tenze di assolu- zione	Sen- tenze di con- danna	Sen- tenze che ordi- nano l'esecu- zione del decreto penale	Totale
	Totale	per amnistia						Totale	per amnistia				
Torino.....	34.146	488	27.361	29.754	16.029	107.290	217	3.097	238	4.618	8.220	550	16.702
Genova.....	24.805	377	14.281	19.608	20.280	78.974	248	2.449	141	4.268	11.788	463	19.216
Milano.....	52.869	1.418	25.560	58.500	28.678	165.607	257	4.824	387	9.124	16.179	543	30.927
Brescia.....	18.841	235	13.366	21.664	8.624	62.495	134	1.963	105	2.353	4.824	260	9.534
Trento.....	8.669	53	3.605	8.997	5.540	26.811	67	1.192	30	1.998	3.341	96	6.694
Venezia.....	51.418	746	34.542	44.241	22.873	153.074	341	4.454	245	7.059	12.127	545	24.526
Trieste.....	5.337	24	5.166	5.476	3.378	19.357	11	541	101	942	1.770	43	3.307
Bologna.....	34.716	228	31.658	29.574	16.767	112.715	262	3.395	123	6.691	11.550	535	22.433
Firenze.....	26.699	343	31.271	36.452	15.101	109.523	269	1.856	84	4.898	7.380	426	14.829
Ancona.....	8.583	121	13.040	10.660	4.774	37.057	55	965	19	1.738	2.377	115	5.250
Perugia.....	6.065	46	7.282	6.129	3.561	23.037	38	757	11	1.306	2.139	105	4.345
Roma.....	38.973	821	47.560	71.401	30.853	188.787	580	5.291	442	10.407	17.577	1.281	35.136
L'Aquila.....	10.801	407	7.122	10.974	9.545	38.442	157	1.810	215	3.861	4.381	209	10.418
Napoli.....	37.952	275	49.046	111.888	79.384	278.270	747	11.922	236	24.652	35.041	3.470	75.832
Bari.....	21.336	109	7.904	19.640	19.317	68.197	100	3.757	232	8.846	9.271	411	22.385
Lecce.....	15.990	114	4.498	21.860	15.069	57.417	93	2.916	123	5.155	7.396	487	16.047
Potenza.....	8.193	1.179	3.542	7.461	9.076	28.272	151	1.561	60	3.551	4.289	171	9.723
Catanzaro.....	14.084	194	7.020	13.845	18.619	53.568	128	4.061	111	8.029	10.134	311	22.663
Reggio di Cal. (sez.).....	2.259	6	2.438	3.311	3.220	11.228	16	512	13	1.015	1.781	70	3.394
Messina.....	5.697	16	8.330	8.514	6.831	29.372	56	1.228	61	3.047	4.174	365	8.870
Catania.....	10.911	36	9.566	18.847	14.309	53.633	265	2.392	94	5.734	5.798	895	15.084
Caltanissetta.....	5.023	140	2.982	5.305	4.093	17.403	37	849	39	1.694	2.136	97	4.813
Palermo.....	20.415	300	11.975	28.642	17.630	78.662	150	3.016	312	5.291	11.484	659	20.600
Cagliari.....	14.423	314	6.253	18.033	11.673	50.382	91	2.446	168	4.757	5.634	171	13.099
ITALIA.....	478.205	7.990	375.368	610.776	385.224	1.849.573	4.470	67.254	3.590	131.034	200.791	12.278	415.827

PERIODO DEL GIUDIZIO IN GRADO DI APPELLO

DISTRETTI DI CORTE DI APPELLO	Ordinanze (c)	Dichiarazione di estinzione dell'azione penale		Risoluzione di una que- stione di competenza o di nullità	Conferma della sentenza appellata		Riforma della sentenza appellata		Riforma della sentenza appellata mediante modifica del titolo del reato	Totale
		Totale	per amnistia		di assolu- zione	di condanna	di assolu- zione	di condanna		
		Torino.....	155	125	24	15	106	1.449	145	988
Genova.....	179	142	33	9	185	1.352	104	892	72	2.935
Milano.....	286	195	34	8	315	1.593	192	1.347	73	4.069
Brescia.....	25	76	13	3	40	466	63	453	21	1.147
Trento.....	34	50	4	8	62	382	55	396	25	1.012
Venezia.....	50	153	22	13	153	1.426	137	1.071	35	3.038
Trieste.....	28	25	1	1	18	214	27	250	12	575
Bologna.....	71	113	11	13	169	1.428	135	1.214	43	3.186
Firenze.....	106	93	11	6	152	1.156	193	1.038	29	2.773
Ancona.....	22	62	7	2	77	558	51	415	41	1.228
Perugia.....	30	37	5	5	70	654	64	296	20	1.176
Roma.....	281	213	63	11	227	2.398	499	2.050	308	5.987
L'Aquila.....	52	108	50	3	79	432	50	549	36	1.309
Napoli.....	307	394	33	10	453	3.992	391	3.567	169	9.289
Bari.....	118	103	16	11	200	1.290	248	1.101	76	3.147
Lecce.....	126	124	19	8	143	1.646	105	1.043	18	3.213
Potenza.....	43	45	6	4	72	534	82	485	37	1.302
Catanzaro.....	71	177	75	1	279	1.550	119	1.425	116	3.738
Reggio di Cal. (sez.).....	44	17	6	—	33	195	26	223	20	558
Messina.....	74	122	9	2	116	895	84	791	25	2.109
Catania.....	82	121	7	7	178	1.293	113	1.217	59	3.070
Caltanissetta.....	27	32	6	3	34	375	27	358	52	905
Palermo.....	223	62	31	7	180	1.373	116	1.106	87	3.154
Cagliari.....	63	75	18	5	56	889	54	546	60	1.748
ITALIA.....	2.497	2.664	504	158	3.397	27.540	3.080	22.821	1.478	63.635

(a) Provvedimenti adottati: 1) nel periodo istruttorio dalle preture, dal P. M. e in prima istanza dagli uffici di istruzione e dalle sezioni istruttorie; 2) in giudizio di 1° grado dalle preture, dai tribunali e dalle corti di assise; 3) nel giudizio di appello dai tribunali, dalle corti di appello e dalle corti di assise di appello. — (b) Sono comprese le richieste del P. M. per la citazione a giudizio del tribunale e della corte di assise. — (c) Ordinanze con cui si dichiara inammissibile l'impugnazione e si ordina l'esecuzione del provvedimento impugnato.

TAV. 102 — REATI (*)

Anno 1951

DISTRETTI DI CORTE DI APPELLO	DENUNCIATI		ACCERTATI		GIUDICATI			DENUNCIATI		ACCERTATI		GIUDICATI		
	Preture	Procure (a)	Uffici di Istru- zione	Sezioni Istrut- torie	Preture (b)	Tribu- nali (a)	Corti di Assise	Preture	Procure (a)	Uffici di Istru- zione	Sezioni Istrut- torie	Preture (b)	Tribu- nali (a)	Corti di Assise
DELITTI PREVEDUTI DAL CODICE PENALE														
Totale nn. da 1 a 26														
Torino	14.745	17.155	14.821	302	5.942	2.683	140	1	13	5	—	—	—	3
Genova	8.754	12.826	11.409	264	3.331	2.447	191	1	25	7	—	—	—	8
Milano	24.765	22.445	28.950	623	13.466	4.662	225	10	30	3	—	—	—	1
Brescia	11.295	9.195	5.968	112	4.631	973	127	2	9	5	1	2	1	—
Trento	6.372	1.982	1.540	27	2.732	909	49	3	1	3	—	2	—	—
Venezia	28.823	16.160	15.684	220	10.606	3.263	196	4	8	1	4	4	4	2
Trieste	1.386	3.638	2.597	32	493	613	15	—	4	—	1	—	—	—
Bologna	17.134	15.129	14.451	274	5.660	3.308	157	2	37	16	—	2	14	1
Firenze	15.177	14.710	10.703	285	5.286	2.703	239	4	43	30	6	6	11	11
Ancona	7.309	3.658	2.813	34	2.840	1.329	50	2	5	3	—	3	3	2
Perugia	4.982	2.478	1.736	45	2.182	1.242	51	1	8	9	—	2	4	6
Roma	22.902	30.738	25.140	191	12.290	8.227	180	—	42	22	—	—	—	6
L'Aquila	13.445	6.380	4.029	186	5.909	2.274	73	3	10	—	—	1	3	—
Napoli	55.516	30.846	18.561	296	29.061	12.710	417	1	7	6	—	2	2	—
Bari	20.339	9.076	5.068	268	9.996	3.715	160	2	11	6	1	—	—	1
Lecce	22.330	5.731	3.088	207	9.039	2.343	126	—	3	1	—	—	—	—
Potenza	10.143	3.692	2.110	48	5.427	1.600	82	—	4	2	—	—	5	—
Catanzaro	27.004	7.425	3.280	204	14.045	5.351	333	—	9	6	—	—	6	—
Reggio di Cal. (sez.) ..	2.811	2.949	968	48	1.439	537	104	—	—	—	—	—	2	—
Messina	6.465	3.749	2.212	57	2.599	1.249	49	—	5	1	—	—	—	—
Catania	12.560	6.872	5.382	177	5.821	2.228	169	2	9	4	—	—	4	1
Caltanissetta	5.514	2.443	1.580	300	2.338	1.206	282	—	—	1	—	—	1	—
Palermo	13.018	8.780	10.284	1.285	5.692	3.085	393	1	4	10	—	5	2	2
Cagliari	15.516	9.290	7.869	394	5.337	2.205	234	1	1	4	—	1	—	—
ITALIA	368.305	247.347	200.243	5.879	166.162	70.862	4.042	40	288	145	13	39	80	32
1. CONTRO LA PERSONALITÀ DELLO STATO (art. da 241 a 313 c.p.)														
2. CONTRO LA PUBBLICA AMMINISTRAZIONE (art. da 314 a 360 c.p.)														
2.1 VIOLENZA, RESISTENZA, OLTRAGGIO (art. da 336 a 345 c.p.)														
Torino	404	245	118	4	263	223	1	109	90	18	1	130	77	—
Genova	234	240	121	11	196	150	16	86	100	53	1	102	69	2
Milano	808	320	216	12	649	244	23	139	156	21	—	211	78	—
Brescia	301	174	54	7	244	76	9	98	76	24	3	100	38	8
Trento	195	89	26	1	168	61	1	108	6	3	—	124	32	—
Venezia	645	395	147	12	525	309	15	326	242	61	7	307	192	7
Trieste	76	51	3	1	70	57	—	1	25	—	—	14	43	—
Bologna	377	292	104	5	349	304	12	185	174	30	1	204	160	7
Firenze	366	237	91	41	297	196	26	146	141	26	7	153	88	7
Ancona	195	104	44	—	148	111	3	109	65	14	—	91	77	1
Perugia	189	72	28	—	114	85	3	58	4	8	—	35	33	—
Roma	1.675	730	153	17	1.591	531	8	230	392	20	—	175	210	1
L'Aquila	301	276	88	16	179	176	3	146	144	20	2	97	87	1
Napoli	2.494	976	269	9	2.185	786	9	606	548	75	—	488	394	2
Bari	498	320	61	22	310	223	15	188	173	9	12	117	164	7
Lecce	589	288	68	10	338	208	9	352	163	4	—	110	64	3
Potenza	146	141	36	2	106	136	4	60	69	12	—	57	60	3
Catanzaro	475	280	90	10	382	289	7	189	110	18	1	180	124	6
Reggio di Cal. (sez.) ..	96	73	15	—	56	36	1	44	35	4	—	32	8	1
Messina	191	117	45	1	59	69	1	40	43	6	—	20	23	1
Catania	487	239	241	6	280	164	7	84	121	17	—	61	81	2
Caltanissetta	110	89	42	2	78	61	14	39	30	6	1	28	15	11
Palermo	795	353	249	38	256	263	11	32	174	69	3	65	142	9
Cagliari	352	343	204	6	230	194	8	186	244	74	1	130	103	4
ITALIA	12.001	6.444	2.518	233	9.073	4.952	206	3.561	3.325	592	40	3.031	2.362	83

(*) Cfr. « Avvertenze » nn. 13.1, 13.2, 13.3, 13.14, 13.16. — Cfr. nota (a) alla tavola 94. — Tener presente la legge 10-4-51 n. 287 circa la procedura per l'istruttoria dei procedimenti per reati di competenza della corte di assise.
(a) Compresi i dati delle magistrature per minorenni. — (b) Reati giudicati con sentenza nei procedimenti ordinari e per opposizione a decreto penale di condanna. Non sono compresi i dati riguardanti i reati giudicati con decreto penale divenuto o reso esecutivo (Cfr. Tavola 113).

Segue **TAV. 102** — **REATI** (*)

Anno 1951

DISTRETTI DI CORTE DI APPELLO	DENUNCIATI		ACCERTATI		GIUDICATI			DENUNCIATI		ACCERTATI		GIUDICATI		
	Preture	Procure (a)	Uffici di Istru- zione	Sezioni Istrut- torie	Preture (b)	Tribu- nali (a)	Corti di Assise	Preture	Procure (a)	Uffici di Istru- zione	Sezioni Istrut- torie	Preture (b)	Tribu- nali (a)	Corti di Assise
2.2 — Malversazione, peculato, concussione, corruzione														
(art. da 314 a 322 c.p.)														
Torino	11	54	57	1	6	93	1	284	101	43	2	127	53	—
Genova	6	46	45	2	10	29	13	142	94	23	8	84	52	1
Milano	18	54	138	3	32	57	18	651	110	57	9	406	109	5
Brescia	5	42	23	2	16	20	—	198	56	7	2	128	18	1
Trento	11	5	17	1	4	10	1	76	78	6	—	40	10	—
Venezia	12	52	38	3	14	60	4	307	101	48	2	204	19	4
Trieste	5	5	1	—	8	4	—	72	21	7	1	48	57	—
Bologna	17	38	40	—	22	53	2	175	80	34	4	123	91	3
Firenze	23	37	37	31	2	32	1	197	59	28	3	142	76	18
Ancona	4	22	16	—	1	8	1	82	17	14	—	56	26	1
Perugia	5	3	5	—	5	14	3	126	65	15	—	74	38	—
Roma	17	165	77	9	12	90	5	1.428	173	56	8	1.404	231	2
L'Aquila	12	74	31	9	2	33	2	143	58	37	5	80	56	—
Napoli	22	286	49	—	62	79	2	1.866	142	145	9	1.635	313	5
Bari	3	119	12	8	3	32	5	307	28	40	2	190	27	3
Lecce	23	62	1	3	4	15	1	214	63	63	7	224	129	5
Potenza	4	44	12	1	9	34	1	82	28	12	1	40	42	—
Catanzaro	16	52	22	3	14	25	—	270	118	50	6	188	140	1
Reggio di Cal. (sez.)	11	20	7	—	4	2	—	41	18	4	—	20	26	—
Messina	2	35	4	—	3	13	—	149	39	35	1	36	33	—
Catania	9	47	170	3	24	18	3	394	71	54	3	195	65	2
Caltanissetta	6	35	14	1	4	2	2	65	24	22	—	46	44	1
Palermo	7	71	56	32	5	33	—	756	108	124	3	186	88	2
Cagliari	16	46	76	2	7	32	2	150	53	54	3	93	59	2
ITALIA	265	1.414	948	114	273	788	67	8.175	1.705	978	79	5.769	1.802	56
2.3 — Altri contro la pubblica amministrazione														
(art. da 323 a 335 e da 346 a 356 c.p.)														
3. CONTRO L'AMMINISTRAZIONE DELLA GIUSTIZIA														
(art. da 361 a 401 c.p.)														
Torino	200	180	111	3	141	77	8	4	28	5	2	2	2	—
Genova	87	102	66	3	54	52	7	8	4	29	1	1	1	1
Milano	279	154	83	15	161	87	5	7	14	14	1	1	1	1
Brescia	159	46	31	2	94	21	3	7	6	—	1	7	1	—
Trento	113	50	15	1	84	25	—	1	2	3	—	1	—	2
Venezia	290	172	97	3	241	105	6	12	5	12	—	8	5	4
Trieste	35	33	12	—	13	14	—	2	1	—	—	1	1	—
Bologna	177	112	46	4	105	116	6	18	22	5	5	17	2	—
Firenze	211	125	110	15	127	80	5	13	4	7	—	9	3	1
Ancona	144	66	27	—	82	59	3	11	5	1	—	5	2	1
Perugia	86	58	27	—	51	35	—	9	2	1	—	11	2	—
Roma	338	250	149	12	245	170	6	11	10	7	—	12	1	2
L'Aquila	274	146	61	2	143	66	1	16	8	5	2	7	3	—
Napoli	1.027	770	319	11	675	391	17	58	15	23	1	15	12	11
Bari	259	184	93	12	158	114	6	10	8	1	1	15	1	1
Lecce	176	152	64	8	105	72	2	5	8	2	2	4	7	1
Potenza	137	112	42	2	79	62	3	10	4	1	1	6	—	4
Catanzaro	509	279	141	10	357	238	14	25	17	2	2	14	5	1
Reggio di Cal. (sez.)	75	256	15	2	57	14	1	2	—	—	—	2	—	—
Messina	186	84	46	1	71	33	—	2	2	1	2	—	7	4
Catania	297	179	122	5	181	56	3	4	2	6	—	—	6	—
Caltanissetta	124	52	24	5	75	28	14	10	2	2	—	1	—	—
Palermo	220	154	253	40	165	104	7	6	5	6	2	4	1	—
Cagliari	327	271	192	6	186	120	6	16	1	4	—	4	4	2
ITALIA	5.730	3.987	2.146	162	3.650	2.139	123	267	175	137	23	147	67	36
4. CONTRO IL SENTIMENTO RELIGIOSO E LA PIETA' DEI DEFUNTI														
(art. da 402 a 413 c.p.)														

(*) Cfr. « Avvertenze » nn. 13.1, 13.2, 13.3, 13.14, 13.16. Cfr. nota (a) alla tavola 94. — Tener presente la legge 10-4-1951 n. 287 circa la procedura per l'istruttoria dei procedimenti per reati di competenza della corte di assise.
(a), (b) Cfr. note corrispondenti a pagina 208.

Segue TAV. 102 — REATI (*)

Anno 1951

DISTRETTI DI CORTE DI APPELLO	DENUNCIATI		ACCERTATI		GIUDICATI			DENUNCIATI		ACCERTATI		GIUDICATI		
	Preture	Procure (a)	Uffici di Istru- zione	Sezioni Istrut- torie	Preture (b)	Tribu- nali (a)	Corti di Assise	Preture	Procure (a)	Uffici di Istru- zione	Sezioni Istrut- torie	Preture (b)	Tribu- nali (a)	Corti di Assise
5. CONTRO L'ORDINE PUBBLICO														
(art. da 414 a 421 c.p.)														
Torino	3	15	15	1	3	4	3	32	178	217	—	23	22	—
Genova.....	1	16	17	3	2	3	2	12	172	196	—	3	24	1
Milano.....	2	18	29	9	—	4	1	43	88	108	—	40	19	—
Brescia.....	3	20	2	—	7	3	2	21	65	43	—	6	5	1
Trento.....	—	3	7	—	—	7	—	21	44	42	—	15	19	—
Venezia.....	1	16	33	1	1	5	—	88	206	256	—	25	44	—
Trieste.....	—	3	—	—	1	—	—	9	90	82	—	3	5	—
Bologna.....	6	27	12	1	6	19	1	28	335	182	1	16	33	—
Firenze.....	52	17	10	3	4	11	2	89	233	254	—	23	42	5
Ancona.....	1	4	2	—	—	10	—	23	43	48	—	9	11	—
Perugia.....	3	6	4	—	—	4	3	13	67	101	—	10	16	—
Roma.....	5	39	18	6	1	9	3	85	438	136	3	44	51	—
L'Aquila.....	16	18	27	4	2	2	—	42	95	72	2	12	20	—
Napoli.....	12	38	41	6	13	42	2	344	307	240	1	102	76	—
Bari.....	25	10	5	2	19	4	—	87	93	36	—	36	17	—
Lecce.....	23	18	7	1	—	4	2	30	57	34	3	23	20	1
Potenza.....	13	7	7	—	10	6	1	28	89	109	1	7	12	—
Catanzaro.....	13	18	28	5	7	25	3	136	329	280	4	45	82	1
Reggio di Cal. (sez.)	2	—	1	—	—	4	—	18	1	2	2	13	4	—
Messina.....	1	4	7	—	3	1	1	7	111	83	—	7	22	—
Catania.....	7	14	15	3	7	3	1	55	115	55	1	35	24	—
Caltanissetta.....	—	15	4	3	2	2	9	19	64	67	—	3	5	—
Palermo.....	1	45	43	27	2	5	11	79	238	178	8	23	26	—
Cagliari.....	5	12	11	2	—	5	—	116	518	301	1	46	68	—
ITALIA.....	195	383	345	78	89	182	47	1.425	3.976	3.122	27	569	667	9
6. CONTRO L'INCOLUMITÀ PUBBLICA														
(art. da 422 a 452 c.p.)														
7. CONTRO LA FEDE PUBBLICA														
(art. da 453 a 498 c.p.)														
Torino.....	217	1.559	1.619	7	130	145	5	15	1.243	1.439	—	4	24	2
Genova.....	276	776	716	5	103	111	13	70	586	571	2	3	15	9
Milano.....	370	648	1.835	39	334	270	21	15	325	1.689	11	19	41	13
Brescia.....	169	475	330	1	64	42	4	16	372	288	1	6	5	—
Trento.....	126	230	240	1	80	16	4	18	197	212	—	1	—	—
Venezia.....	375	601	996	15	207	129	7	41	488	721	7	14	14	5
Trieste.....	26	154	153	—	12	28	—	—	112	118	—	—	1	—
Bologna.....	251	930	753	1	129	144	2	14	731	648	—	13	12	2
Firenze.....	287	822	1.253	16	111	120	7	47	322	1.052	4	3	27	1
Ancona.....	174	390	410	—	65	54	3	7	317	366	—	3	20	—
Perugia.....	135	87	42	2	59	51	1	20	51	19	—	1	14	—
Roma.....	786	1.884	3.127	22	282	300	6	294	1.078	2.919	16	13	46	2
L'Aquila.....	232	407	379	2	70	40	—	67	274	315	—	11	3	—
Napoli.....	899	889	694	6	462	288	4	164	430	435	1	17	45	1
Bari.....	268	145	71	9	124	70	4	50	95	19	—	23	8	2
Lecce.....	230	128	95	6	90	49	1	95	64	41	—	19	11	—
Potenza.....	138	56	35	—	44	28	—	57	24	19	—	13	3	—
Catanzaro.....	223	116	80	4	121	91	4	47	39	27	—	16	27	—
Reggio di Cal. (sez.)	26	14	23	1	35	24	1	10	4	13	1	19	1	—
Messina.....	86	108	69	4	37	42	2	7	34	38	—	7	18	—
Catania.....	227	163	181	18	102	45	7	25	65	80	8	14	8	4
Caltanissetta.....	76	60	47	2	18	26	8	20	35	27	—	1	1	1
Palermo.....	299	310	685	18	100	89	9	29	163	202	2	10	29	2
Cagliari.....	144	180	203	8	66	70	1	23	88	88	2	10	11	—
ITALIA.....	6.040	11.192	14.036	187	2.845	2.272	114	1.151	7.137	11.346	55	240	384	44
7.1 — Falsità in monete, in carte di pubblico credito e in valori di bollo														
(art. da 453 a 456, da 458 a 466 c.p.)														
Torino.....	15	1.243	1.439	—	4	24	2	15	1.243	1.439	—	4	24	2
Genova.....	70	586	571	2	3	15	9	70	586	571	2	3	15	9
Milano.....	15	325	1.689	11	19	41	13	15	325	1.689	11	19	41	13
Brescia.....	16	372	288	1	6	5	—	16	372	288	1	6	5	—
Trento.....	18	197	212	—	1	—	—	18	197	212	—	1	—	—
Venezia.....	41	488	721	7	14	14	5	41	488	721	7	14	14	5
Trieste.....	—	112	118	—	—	1	—	—	112	118	—	—	1	—
Bologna.....	14	731	648	—	13	12	2	14	731	648	—	13	12	2
Firenze.....	47	322	1.052	4	3	27	1	47	322	1.052	4	3	27	1
Ancona.....	7	317	366	—	3	20	—	7	317	366	—	3	20	—
Perugia.....	20	51	19	—	1	14	—	20	51	19	—	1	14	—
Roma.....	294	1.078	2.919	16	13	46	2	294	1.078	2.919	16	13	46	2
L'Aquila.....	67	274	315	—	11	3	—	67	274	315	—	11	3	—
Napoli.....	50	95	19	—	17	45	1	50	95	19	—	17	45	1
Bari.....	95	64	41	—	23	8	2	95	64	41	—	23	8	2
Lecce.....	57	24	19	—	13	3	—	57	24	19	—	13	3	—
Potenza.....	47	39	27	—	16	27	—	47	39	27	—	16	27	—
Catanzaro.....	10	4	13	1	19	1	—	10	4	13	1	19	1	—
Reggio di Cal. (sez.)	7	34	38	—	7	18	—	7	34	38	—	7	18	—
Messina.....	25	65	80	8	14	8	4	25	65	80	8	14	8	4
Catania.....	20	35	27	—	1	1	—	20	35	27	—	1	1	—
Caltanissetta.....	29	163	202	2	10	29	2	29	163	202	2	10	29	2
Palermo.....	23	88	88	2	10	11	—	23	88	88	2	10	11	—
Cagliari.....	—	—	—	—	—	—	—	—	—	—	—	—	—	—
ITALIA.....	114	7.137	11.346	55	240	384	44	1.151	7.137	11.346	55	240	384	44

(*) Cfr. « Avvertenze » nn. 13.1, 13.2, 13.3, 13.4, 13.16. — Cfr. nota (a) alla Tavola 94. — Tener presente la legge 10-4-51 n. 287 circa la procedura per l'istruttoria dei procedimenti per reati di competenza della corte di assise.
(a), (b) Cfr. note corrispondenti a pagina 208.

Segue **TAV. 102** — **REATI** (*)

Anno 1951

DISTRETTI DI CORTE DI APPELLO	DENUNCIATI		ACCERTATI		GIUDICATI			DENUNCIATI		ACCERTATI		GIUDICATI		
	Preture	Procure (a)	Uffici di Istru- zione	Sezioni Istrut- torie	Preture (b)	Tribu- nali (a)	Corti di Assise	Preture	Procure (a)	Uffici di Istru- zione	Sezioni Istrut- torie	Pret re (b)	Tribu- nali (a)	Corti di Assise
7.2 Altri contro la fede pubblica (art. 457 e da 467 a 498 c.p.)														
Torino	202	316	180	7	126	121	3	218	12	4	—	91	3	—
Genova	206	190	145	3	100	96	4	573	28	30	—	56	3	1
Milano	355	323	146	28	315	229	8	238	25	97	—	97	7	—
Brescia	153	103	42	—	58	37	4	84	19	15	—	30	24	—
Trento	108	33	28	1	79	16	4	38	3	—	1	9	—	—
Venezia	334	173	275	8	193	115	2	658	18	8	—	158	2	—
Trieste	26	42	35	—	12	27	—	4	13	1	—	3	—	—
Bologna	237	199	105	1	116	132	—	625	11	5	—	116	10	—
Firenze	240	500	201	12	108	93	6	787	28	5	1	271	25	—
Ancona	167	73	44	—	62	34	3	268	7	46	—	83	5	—
Perugia	115	36	23	2	58	37	1	69	6	8	—	40	9	—
Roma	492	806	208	6	269	254	4	650	26	27	—	157	23	1
L'Aquila	165	133	64	2	59	37	—	204	3	14	—	44	28	—
Napoli	735	459	259	5	445	243	3	998	32	6	—	646	41	—
Bari	218	50	52	9	101	62	2	285	5	2	—	78	2	—
Lecce	135	64	54	6	71	38	1	123	1	3	—	66	—	—
Potenza	81	32	16	—	31	25	—	144	2	—	—	32	4	—
Catanzaro	176	77	53	4	105	64	4	226	6	17	—	61	7	—
Reggio di Cal. (sez.) ..	16	10	10	—	16	23	1	138	11	—	—	66	4	—
Messina	79	74	31	4	30	24	2	61	7	1	—	14	—	—
Catania	202	98	101	10	88	37	3	390	18	2	2	67	4	—
Caltanissetta	56	25	20	2	17	25	7	57	2	7	—	19	1	—
Palermo	270	147	483	16	90	60	7	387	5	8	—	56	2	—
Cagliari	121	92	115	6	56	59	1	128	9	5	—	16	2	—
ITALIA	4 889	4 055	2 690	132	2 605	1 888	70	7 353	297	311	4	2 276	206	2
8. CONTRO L'ECONOMIA PUBBLICA, L'INDUSTRIA E IL COMMERCIO (art. da 499 a 517 c.p.)														
Torino	202	316	180	7	126	121	3	218	12	4	—	91	3	—
Genova	206	190	145	3	100	96	4	573	28	30	—	56	3	1
Milano	355	323	146	28	315	229	8	238	25	97	—	97	7	—
Brescia	153	103	42	—	58	37	4	84	19	15	—	30	24	—
Trento	108	33	28	1	79	16	4	38	3	—	1	9	—	—
Venezia	334	173	275	8	193	115	2	658	18	8	—	158	2	—
Trieste	26	42	35	—	12	27	—	4	13	1	—	3	—	—
Bologna	237	199	105	1	116	132	—	625	11	5	—	116	10	—
Firenze	240	500	201	12	108	93	6	787	28	5	1	271	25	—
Ancona	167	73	44	—	62	34	3	268	7	46	—	83	5	—
Perugia	115	36	23	2	58	37	1	69	6	8	—	40	9	—
Roma	492	806	208	6	269	254	4	650	26	27	—	157	23	1
L'Aquila	165	133	64	2	59	37	—	204	3	14	—	44	28	—
Napoli	735	459	259	5	445	243	3	998	32	6	—	646	41	—
Bari	218	50	52	9	101	62	2	285	5	2	—	78	2	—
Lecce	135	64	54	6	71	38	1	123	1	3	—	66	—	—
Potenza	81	32	16	—	31	25	—	144	2	—	—	32	4	—
Catanzaro	176	77	53	4	105	64	4	226	6	17	—	61	7	—
Reggio di Cal. (sez.) ..	16	10	10	—	16	23	1	138	11	—	—	66	4	—
Messina	79	74	31	4	30	24	2	61	7	1	—	14	—	—
Catania	202	98	101	10	88	37	3	390	18	2	2	67	4	—
Caltanissetta	56	25	20	2	17	25	7	57	2	7	—	19	1	—
Palermo	270	147	483	16	90	60	7	387	5	8	—	56	2	—
Cagliari	121	92	115	6	56	59	1	128	9	5	—	16	2	—
ITALIA	4 889	4 055	2 690	132	2 605	1 888	70	7 353	297	311	4	2 276	206	2
9. CONTRO LA MORALITÀ PUBBLICA E IL BUON COSTUME (art. da 519 a 538 c.p.)														
Torino	144	222	112	7	75	95	5	7	88	47	6	3	15	1
Genova	46	106	80	6	29	91	1	19	35	22	2	8	5	1
Milano	140	213	116	4	130	151	1	16	33	130	2	5	17	1
Brescia	44	114	32	4	35	60	4	3	36	15	4	1	9	1
Trento	52	57	41	8	31	71	6	2	16	8	1	1	5	—
Venezia	165	311	180	7	108	184	6	50	49	52	3	9	19	2
Trieste	11	54	26	—	16	21	1	1	12	8	2	—	1	1
Bologna	104	197	87	1	65	191	3	6	38	23	1	1	27	1
Firenze	101	172	102	25	83	134	6	6	38	50	4	1	10	—
Ancona	54	75	32	—	31	78	—	7	11	9	—	—	14	—
Perugia	31	50	26	2	25	48	1	6	18	11	—	2	14	—
Roma	181	415	142	11	161	318	8	24	85	37	2	1	18	2
L'Aquila	80	190	60	4	51	92	3	12	26	5	—	9	9	2
Napoli	376	988	472	18	304	524	16	47	85	86	4	28	54	4
Bari	117	263	171	4	80	202	3	10	27	26	1	4	6	1
Lecce	231	230	112	17	43	144	4	5	36	22	1	6	9	1
Potenza	62	130	77	1	44	87	1	2	12	11	—	1	4	—
Catanzaro	101	348	171	10	77	221	4	33	23	16	1	8	8	—
Reggio di Cal. (sez.) ..	23	125	35	2	24	22	—	17	20	4	—	5	—	—
Messina	53	155	79	—	48	57	—	7	22	17	3	1	6	1
Catania	62	215	138	10	59	123	8	12	23	10	1	5	6	2
Caltanissetta	45	102	68	4	25	58	4	—	6	4	—	7	1	—
Palermo	83	311	377	13	71	161	2	9	37	33	12	2	13	1
Cagliari	85	237	199	9	47	136	3	35	13	7	—	3	3	—
ITALIA	2 391	5 280	2 929	167	1 660	3 269	90	336	789	653	56	111	273	22
10. CONTRO L'INTEGRITÀ E LA SANITÀ DELLA STIRPE (art. da 545 a 555 c.p.)														
Torino	144	222	112	7	75	95	5	7	88	47	6	3	15	1
Genova	46	106	80	6	29	91	1	19	35	22	2	8	5	1
Milano	140	213	116	4	130	151	1	16	33	130	2	5	17	1
Brescia	44	114	32	4	35	60	4	3	36	15	4	1	9	1
Trento	52	57	41	8	31	71	6	2	16	8	1	1	5	—
Venezia	165	311	180	7	108	184	6	50	49	52	3	9	19	2
Trieste	11	54	26	—	16	21	1	1	12	8	2	—	1	1
Bologna	104	197	87	1	65	191	3	6	38	23	1	1	27	1
Firenze	101	172	102	25	83	134	6	6	38	50	4	1	10	—
Ancona	54	75	32	—	31	78	—	7	11	9	—	—	14	—
Perugia	31	50	26	2	25	48	1	6	18	11	—	2	14	—
Roma	181	415	142	11	161	318	8	24	85	37	2	1	18	2
L'Aquila	80	190	60	4	51	92	3	12	26	5	—	9	9	2
Napoli	376	988	472	18	304	524	16	47	85	86	4	28	54	4
Bari	117	263	171	4	80	202	3	10	27	26	1	4	6	1
Lecce	231	230	112	17	43	14								

Segue TAV. 102 — REATI (*)

Anno 1951

DISTRETTI DI CORTE DI APPELLO	DENUNCIATI		ACCERTATI		GIUDICATI			DENUNCIATI		ACCERTATI		GIUDICATI		
	Preture	Procure (a)	Uffici di Istru- zione	Sezioni Istrut- torie	Preture (b)	Tribu- nali (a)	Corti di Assise	Preture	Procure (a)	Uffici di Istru- zione	Sezioni Istrut- torie	Preture (b)	Tribu- nali (a)	Corti di Assise
11. CONTRO LA FAMIGLIA														
(art. da 556 a 574 c.p.)														
Torino	351	189	45	2	256	80	1	6.370	1.579	758	101	2.833	669	49
Genova.....	234	105	43	4	120	76	2	3.581	1.131	585	83	1.219	621	77
Milano.....	406	255	43	4	287	115	2	9.159	1.817	1.991	101	3.657	929	71
Brescia.....	95	98	24	1	56	41	—	4.427	1.070	352	45	1.833	263	42
Trento.....	100	60	15	—	53	22	1	2.454	291	126	5	968	213	16
Venezia.....	381	281	102	27	223	174	1	12.018	1.793	890	81	4.901	1.017	76
Trieste.....	48	26	15	—	16	11	—	864	658	205	11	211	179	7
Bologna.....	200	153	40	4	110	105	1	5.310	1.311	839	166	2.158	977	75
Firenze.....	289	125	43	15	165	76	2	6.813	1.160	520	95	2.021	780	86
Ancona.....	92	89	29	—	50	75	—	3.559	686	200	18	1.404	497	28
Perugia.....	86	74	14	5	63	56	—	2.417	428	120	18	973	351	29
Roma.....	525	531	83	—	339	216	7	8.422	3.475	654	34	3.880	2.076	84
L'Aquila.....	234	315	32	—	127	127	—	6.173	1.550	398	98	2.586	984	46
Napoli.....	1.555	1.315	239	12	1.057	638	9	26.397	7.784	2.172	158	12.503	5.142	233
Bari.....	611	428	91	12	434	179	7	8.889	1.966	508	97	4.294	1.204	67
Lecce.....	649	344	73	11	357	143	5	7.050	1.385	327	77	3.155	793	51
Potenza.....	216	146	43	2	154	72	2	3.401	880	247	30	1.564	611	48
Catanzaro.....	643	349	79	1	481	314	4	10.015	2.272	758	106	5.462	2.050	233
Reggio di Cal. (sez.).....	92	112	23	—	80	14	2	1.085	1.176	110	21	487	246	56
Messina.....	221	177	54	3	113	85	5	2.390	1.020	302	26	1.097	526	25
Catania.....	743	366	106	9	469	87	8	5.297	1.598	680	42	2.402	712	79
Caltanissetta.....	250	121	42	1	116	62	—	2.621	651	324	56	1.118	356	56
Palermo.....	507	399	320	5	289	192	6	3.970	1.865	1.651	413	1.845	929	129
Cagliari.....	240	277	116	1	126	155	—	5.202	1.223	868	114	2.051	514	98
ITALIA.....	8.768	6.335	1.714	119	5.541	3.115	65	147.884	38.769	15.585	1.996	64.622	22.639	1.761
12.1 Omicidi volontari														
(art. da 575 a 577, 579, 587 c.p.)														
Torino.....	—	268	160	77	—	2	32	—	10	7	—	—	—	—
Genova.....	—	116	82	73	—	2	42	—	2	1	2	—	—	—
Milano.....	—	108	28	67	—	8	41	—	21	7	1	—	3	—
Brescia.....	—	37	18	19	—	1	14	—	6	3	—	—	3	2
Trento.....	—	26	19	2	—	—	11	—	—	1	—	—	—	—
Venezia.....	—	114	101	67	—	5	39	—	15	10	2	—	6	5
Trieste.....	—	3	5	7	—	—	3	—	—	1	—	—	—	—
Bologna.....	—	114	130	119	—	8	45	—	6	1	—	—	1	1
Firenze.....	—	41	62	32	—	5	34	—	6	2	2	—	1	—
Ancona.....	—	20	6	6	—	5	16	—	1	2	—	—	2	—
Perugia.....	—	15	10	7	—	3	10	—	1	—	—	—	1	3
Roma.....	—	73	53	9	—	6	39	—	3	3	—	—	6	2
L'Aquila.....	—	44	26	32	—	6	30	—	5	2	—	—	1	—
Napoli.....	—	236	121	81	—	22	119	—	10	8	1	—	3	—
Bari.....	—	89	31	30	—	7	28	—	4	2	—	—	—	2
Lecce.....	—	84	11	28	—	13	20	—	3	4	1	—	—	—
Potenza.....	—	56	17	17	—	2	23	—	4	1	—	—	2	1
Catanzaro.....	—	207	61	57	—	10	123	—	2	1	—	—	—	1
Reggio di Cal. (sez.).....	—	23	13	13	—	2	32	—	1	—	—	—	—	—
Messina.....	—	24	5	8	—	1	7	—	—	1	2	—	1	4
Catania.....	—	58	18	16	—	6	35	—	3	2	—	—	1	—
Caltanissetta.....	—	60	40	30	—	1	31	—	2	1	—	—	1	—
Palermo.....	—	205	198	275	—	14	72	—	4	4	—	—	1	1
Cagliari.....	—	155	91	87	—	5	65	—	6	2	—	—	1	1
ITALIA.....	—	2.176	1.306	1.159	—	134	911	—	115	66	11	—	34	23
12.2 Infanticidi per causa d'onore														
(art. 578 c.p.)														
Torino.....	—	—	—	—	—	—	—	—	—	—	—	—	—	—
Genova.....	—	—	—	—	—	—	—	—	—	—	—	—	—	—
Milano.....	—	—	—	—	—	—	—	—	—	—	—	—	—	—
Brescia.....	—	—	—	—	—	—	—	—	—	—	—	—	—	—
Trento.....	—	—	—	—	—	—	—	—	—	—	—	—	—	—
Venezia.....	—	—	—	—	—	—	—	—	—	—	—	—	—	—
Trieste.....	—	—	—	—	—	—	—	—	—	—	—	—	—	—
Bologna.....	—	—	—	—	—	—	—	—	—	—	—	—	—	—
Firenze.....	—	—	—	—	—	—	—	—	—	—	—	—	—	—
Ancona.....	—	—	—	—	—	—	—	—	—	—	—	—	—	—
Perugia.....	—	—	—	—	—	—	—	—	—	—	—	—	—	—
Roma.....	—	—	—	—	—	—	—	—	—	—	—	—	—	—
L'Aquila.....	—	—	—	—	—	—	—	—	—	—	—	—	—	—
Napoli.....	—	—	—	—	—	—	—	—	—	—	—	—	—	—
Bari.....	—	—	—	—	—	—	—	—	—	—	—	—	—	—
Lecce.....	—	—	—	—	—	—	—	—	—	—	—	—	—	—
Potenza.....	—	—	—	—	—	—	—	—	—	—	—	—	—	—
Catanzaro.....	—	—	—	—	—	—	—	—	—	—	—	—	—	—
Reggio di Cal. (sez.).....	—	—	—	—	—	—	—	—	—	—	—	—	—	—
Messina.....	—	—	—	—	—	—	—	—	—	—	—	—	—	—
Catania.....	—	—	—	—	—	—	—	—	—	—	—	—	—	—
Caltanissetta.....	—	—	—	—	—	—	—	—	—	—	—	—	—	—
Palermo.....	—	—	—	—	—	—	—	—	—	—	—	—	—	—
Cagliari.....	—	—	—	—	—	—	—	—	—	—	—	—	—	—
ITALIA.....	—	—	—	—	—	—	—	—	—	—	—	—	—	—

(*) Cfr. « Avvertenze » nn. 13.1, 13.2, 13.3, 13.14, 13.16. — Cfr. nota (a) alla Tavola 94. — Tener presente la legge 10-4-51 n. 287 circa la procedura per l'istruttoria dei procedimenti per reati di competenza della corte di assise.

(a), (b) Cfr. note corrispondenti a pagina 208.

Segue TAV. 102 — REATI (*)

Anno 1951

DISTRETTI DI CORTE DI APPELLO	DENUNCIATI		ACCERTATI		GIUDICATI			DENUNCIATI		ACCERTATI		GIUDICATI		
	Preture	Procure (a)	Uffici di Istru- zione	Sezioni Istrut- torie	Preture (b)	Tribu- nali (a)	Corti di Assise	Preture	Procure (a)	Uffici di Istru- zione	Sezioni Istrut- torie	Preture (b)	Tribu- nali (a)	Corti di Assise
12.3 Omicidi preterintenzionali														
(art. 584 c.p.)														
Torino	3	6	—	—	—	—	2	—	—	—	—	—	—	—
Genova	9	1	—	2	—	—	7	—	—	—	—	—	133	1
Milano	7	7	3	—	—	—	3	—	—	—	—	—	94	2
Brescia	13	3	—	—	—	—	4	—	—	—	—	—	193	4
Trento	3	1	—	—	—	—	1	—	—	—	—	—	34	—
Venezia	1	—	1	—	—	3	2	—	—	—	—	—	38	—
Trieste	3	—	—	—	—	—	—	—	—	—	—	—	253	4
Bologna	5	3	—	—	—	1	1	—	—	—	—	—	8	1
Firenze	4	3	6	—	—	—	4	—	—	—	—	—	181	2
Ancona	—	—	1	—	—	—	—	—	—	—	6	—	116	2
Perugia	3	2	—	—	—	1	1	—	—	—	—	—	86	—
Roma	1	1	1	—	—	—	1	—	—	—	—	—	79	2
L'Aquila	2	2	—	—	—	3	6	—	—	—	—	—	199	2
Napoli	11	5	1	—	—	3	15	—	—	—	—	—	42	—
Bari	1	3	2	—	—	—	5	—	—	—	—	—	173	5
Lecce	3	2	1	—	—	2	2	—	—	—	—	—	37	1
Potenza	8	2	—	—	—	—	2	—	—	—	—	—	38	—
Catanzaro	8	4	1	—	—	4	11	—	—	—	—	—	13	2
Reggio di Cal. (sez.)	—	—	—	—	—	—	3	—	—	—	—	—	37	3
Messina	1	1	—	—	—	—	—	—	—	—	—	—	7	—
Catania	2	2	—	—	—	1	2	—	—	—	—	—	13	—
Caltanissetta	1	—	1	—	—	1	2	—	—	—	—	—	37	—
Palermo	—	5	—	—	—	25	6	—	—	—	—	—	13	2
Cagliari	—	—	1	—	—	—	2	—	—	—	—	—	49	2
ITALIA.	89	53	21	—	—	48	82	3.819	1.767	40	—	—	1.902	35
12.4 Omicidi colposi														
(art. 589 c.p.)														
12.5 Percosse, lesioni personali volontarie e lesioni colpose														
(art. 581, 582, 586, 590 c.p.)														
Torino	3 753	637	221	9	1.425	396	5	194	47	11	—	48	28	1
Genova	2 287	600	269	4	667	411	11	59	36	55	—	17	9	—
Milano	5 932	731	1.260	17	2.090	482	12	180	57	165	—	41	13	4
Brescia	2 537	489	194	8	962	135	10	30	23	12	1	15	12	—
Trento	1.568	103	44	2	497	105	2	29	19	11	1	9	17	—
Venezia	7.106	800	280	1	2.292	507	12	128	63	24	—	66	19	1
Trieste	592	438	109	—	86	136	—	3	28	16	—	3	2	—
Bologna	3.445	473	367	6	1.253	424	11	172	27	24	—	61	13	4
Firenze	5 023	630	246	14	1.182	477	20	193	26	11	17	32	28	11
Ancona	2 233	391	108	2	739	300	2	102	8	3	—	28	4	—
Perugia	1.621	240	58	10	522	198	9	27	19	3	—	24	9	2
Roma	4 991	2 202	338	17	1.958	1.404	23	248	143	32	—	106	163	—
L'Aquila	3.770	962	229	20	1.253	757	7	131	72	13	2	46	41	—
Napoli	13.755	5.207	1.165	49	5.501	3.909	73	436	457	132	11	226	288	7
Bari	5 371	1.228	257	36	2.083	852	22	185	15	4	—	117	16	2
Lecce	4 306	794	176	35	1.587	559	20	269	96	16	4	193	11	1
Potenza	2 159	543	167	10	893	434	16	207	54	5	1	53	40	1
Catanzaro	5 280	1.329	398	30	2.437	1.452	67	489	49	37	5	277	64	8
Reggio di Cal. (sez.)	684	622	57	4	263	189	19	53	125	7	—	15	10	—
Messina	1 226	598	160	11	536	454	11	35	18	12	1	51	2	—
Catania	2 497	909	331	16	1.227	539	30	269	58	24	—	19	7	2
Caltanissetta	1.080	341	181	6	433	234	5	13	44	10	—	4	15	1
Palermo	1.868	1 043	759	55	790	609	21	277	125	128	9	107	65	11
Cagliari	2.283	611	439	21	964	342	21	177	33	33	2	42	5	1
ITALIA.	85 367	21 921	7.813	383	31.640	15.305	429	3.906	1.642	788	54	1 600	881	57
12.6 Altri contro la vita e l'incolumità individuale														

(*) Cfr. «Avvertenze» nn. 13.1, 13.2, 13.3, 13.14, 13.16. — Cfr. nota (a) alla Tavola 94. — Tener presente la legge 10-4-51 n. 287 circa la procedura per l'istruttoria dei procedimenti per reati di competenza della corte di assise.
(a), (b) Cfr. note corrispondenti a pagina 208.

Segue TAV. 102 — REATI (*)

Anno 1951

DISTRETTI DI CORTE DI APPELLO	DENUNCIATI		ACCERTATI		GIUDICATI			DENUNCIATI		ACCERTATI		GIUDICATI		
	Preture	Procure (a)	Uffici di Istru- zione	Sezioni Istrutorie	Preture (b)	Tribu- nali (a)	Corti di Assise	Preture	Procure (a)	Uffici di Istru- zione	Sezioni Istrutorie	Preture (b)	Tribu- nali (a)	Corti di Assise
12.7 Ingiurie e diffamazioni (art. da 594 a 599 c.p.)														
Torino	1 550	120	36	1	920	26	1	873	163	213	12	440	84	8
Genova.....	927	73	24	—	346	38	1	308	104	60	2	189	67	14
Milano.....	2 162	222	63	1	956	76	—	885	195	168	11	570	154	7
Brescia.....	1 312	82	10	3	607	9	—	548	181	46	14	249	69	12
Trento.....	602	21	7	—	322	25	—	255	36	16	—	140	28	2
Venezia.....	3 196	146	57	—	1.683	52	—	1.588	251	184	9	860	172	13
Trieste.....	187	60	13	—	86	9	—	82	95	37	4	36	24	3
Bologna.....	1 178	137	27	—	566	68	—	515	258	102	40	278	281	11
Firenze.....	1.106	90	29	1	474	28	—	491	152	82	17	333	125	15
Ancona.....	765	58	15	—	366	36	—	459	81	29	9	271	63	9
Perugia.....	421	22	6	—	229	11	—	348	62	13	1	198	50	2
Roma.....	2 117	373	75	—	1.221	137	2	1.066	342	82	7	595	158	10
L'Aquila.....	1 458	138	29	2	814	46	1	814	247	69	22	473	90	5
Napoli.....	7.506	487	226	—	3.943	217	2	4.700	1.030	360	14	2.833	527	12
Bari.....	2 194	182	63	5	1.334	88	2	1.139	329	110	22	760	204	5
Lecce.....	1.882	76	25	—	996	29	—	593	246	67	7	379	141	8
Potenza.....	568	38	15	—	340	33	—	467	156	29	2	278	87	3
Catanzaro.....	2 566	123	49	3	1.626	110	4	1.680	477	187	8	1.122	373	16
Reggio di Cal. (sez.)	230	344	6	—	144	16	1	118	41	20	4	65	19	4
Messina.....	733	122	43	1	385	19	—	396	208	61	3	125	36	3
Catania.....	1.601	178	98	3	725	34	1	930	309	157	7	431	87	9
Caltanissetta.....	955	34	29	—	340	19	—	573	147	52	19	341	72	15
Palermo.....	1 197	63	110	8	614	43	2	628	352	360	64	334	123	14
Cagliari.....	1 811	64	46	1	647	35	—	931	292	187	1	398	97	8
ITALIA.....	38 224	3 253	1.101	29	19 684	1 204	16	20 387	5 754	2 691	299	11 698	3 131	208
12.8 Contro la libertà individuale (art. da 600 a 623 c.p.)														
13. CONTRO IL PATRIMONIO (art. da 624 a 648 c.p.)														
Torino.....	6 794	12.847	11.765	169	2 124	1.345	67	4.399	11.502	10.811	17	1.012	928	13
Genova.....	3.682	10.086	9.497	146	1 540	1.302	63	2.436	9.316	8.578	5	916	907	10
Milano.....	13.287	18.830	24.285	436	8.105	2.817	99	10.267	17.540	22.726	18	5.735	2.094	13
Brescia.....	5 980	7.063	5 065	46	2 252	427	61	4.643	6.475	4.880	4	1.529	305	9
Trento.....	3 267	1.136	1.014	9	1.320	470	19	2.492	974	867	3	894	351	6
Venezia.....	14 130	12.245	12.310	67	4 196	1 266	77	10 852	11.415	12.319	1	2.496	809	16
Trieste.....	308	2.539	2.093	16	148	296	6	62	2.256	2.015	—	37	284	2
Bologna.....	10 030	11.664	12.339	85	2 586	1.366	55	7.742	10.892	11.657	17	1.472	804	9
Firenze.....	6 159	11.706	8.228	64	2.168	1.215	88	4.173	11.031	7.646	9	1.115	798	25
Ancona.....	2 779	2.173	1.962	16	960	410	10	1.987	1.956	1.868	—	560	263	1
Perugia.....	1.937	1.602	1.345	18	832	567	8	1.363	1.402	1.239	1	475	311	2
Roma.....	10 200	22.813	20 585	84	5.577	4.508	53	5.939	21.008	20.009	24	2 674	3.702	13
L'Aquila.....	5 858	3.336	2.888	56	2.678	724	18	3.766	2.801	2 694	15	1.669	529	7
Napoli.....	21 308	17.640	13.994	70	11.069	4.714	112	12.342	15.560	13.093	19	5.632	3.444	17
Bari.....	9 278	5.616	3.997	107	4.444	1.693	55	6.626	4.988	3.759	16	2.751	1.333	9
Lecce.....	13 219	3.081	2.280	71	4.843	894	49	9.394	2.581	2.106	18	2.658	656	10
Potenza.....	5 846	2.109	1.500	9	3.380	573	19	4.189	1.852	1.423	—	2.391	456	5
Catanzaro.....	14 605	3.379	1.612	51	7.030	2.015	62	8.533	2.447	1.331	13	3.322	1.151	26
Reggio di Cal. (sez.)	1 237	1.161	740	20	614	167	43	801	1.080	693	—	324	120	7
Messina.....	3 260	1.937	1.507	17	1.149	401	10	2.319	1.683	1.375	3	644	294	2
Catania.....	4.977	3.931	3.822	80	2.214	994	53	2.956	3.392	3.383	13	1.110	739	14
Caltanissetta.....	2 202	1.279	948	227	876	605	177	1.208	1.013	821	10	366	426	41
Palermo.....	6 661	5.054	6.471	709	2.874	1.298	215	4.223	4.400	5.122	122	1.435	972	36
Cagliari.....	8.865	6.205	5.755	247	2.561	934	116	6.053	5.259	4.785	19	1.618	649	22
ITALIA.....	175.875	169.432	156.602	2.820	75.540	31.001	1.535	118.765	152.823	145.200	347	42.835	22.325	315
13.1 Furti (art. da 624 a 627 c.p.)														

(*) Cfr. « Avvertenze » nn. 13.1, 13.2, 13.3, 13.14, 13.16. — Cfr. nota (a) alla Tavola 94. — Tener presente la legge 10-4-51 n. 287 circa la procedura per l'istruttoria dei procedimenti per reati di competenza della corte di assise.
(a), (b) Cfr. note corrispondenti a pagina 208.

Segue TAV. 102 — REATI (*)

Anno 1951

DISTRETTI DI CORTE DI APPELLO	DENUNCIATI		ACCERTATI		GIUDICATI			DENUNCIATI		ACCERTATI		GIUDICATI		
	Preture	Procure (a)	Uffici di Istru- zione	Sezioni Istrut- torie	Preture (b)	Tribu- nali (a)	Corti di Assise	Preture	Procure (a)	Uffici di Istru- zione	Sezioni Istrut- torie	Preture (b)	Tribu- nali (a)	Corti di Assise
13.2 Rapine, estorsioni, sequestri di persona														
(art. da 628 a 630 c.p.)														
Torino	542	476	128	—	40	46	—	411	49	41	21	123	14	—
Genova.....	132	255	138	—	22	43	—	214	30	10	1	79	23	6
Milano.....	330	240	376	—	49	57	—	336	59	177	—	166	19	—
Brescia.....	104	99	38	—	7	47	—	430	42	14	3	152	7	1
Trento.....	30	58	3	—	8	11	—	156	10	4	1	70	4	—
Venezia.....	209	204	59	—	60	54	—	786	84	84	1	285	37	—
Trieste.....	63	23	16	—	9	4	—	37	33	5	—	13	—	—
Bologna.....	229	238	61	—	45	39	—	503	82	90	1	303	24	4
Firenze.....	91	110	35	—	20	35	—	373	29	29	2	158	9	16
Ancona.....	31	13	16	—	9	9	—	292	19	16	—	101	11	—
Perugia.....	26	14	11	—	12	5	—	185	18	45	—	79	11	—
Roma.....	160	95	42	—	51	28	—	1.387	98	43	—	896	38	1
L'Aquila.....	92	35	35	—	10	11	—	1.442	61	24	2	693	19	—
Napoli.....	332	208	39	—	129	75	—	4.453	215	121	2	2.683	98	5
Bari.....	131	67	58	—	21	38	—	1.471	75	23	4	1.032	32	3
Lecce.....	133	34	36	—	22	28	—	2.564	29	18	10	1.223	35	4
Potenza.....	78	22	7	—	10	11	—	1.413	56	22	2	795	25	2
Catanzaro.....	130	95	27	—	24	23	—	4.836	569	67	1	2.960	558	1
Reggio di Cal. (sez.)	14	4	20	—	3	34	—	148	13	—	—	108	14	—
Messina.....	39	19	7	—	5	7	—	420	33	15	1	204	13	1
Catania.....	129	150	58	—	25	29	—	1.057	98	35	1	478	38	—
Caltanissetta.....	76	74	212	—	13	114	—	743	81	20	—	400	98	4
Palermo.....	305	526	546	—	49	157	—	1.478	152	85	3	868	54	3
Cagliari.....	347	348	218	—	42	88	—	1.764	356	303	1	468	67	5
ITALIA.....	3 753	3 407	2 186	—	685	993	—	26 899	2 291	1 291	57	14 337	1 248	56
13.3 Altri mediante violenza														
(art. da 631 a 639 c.p.)														
13.4 Truffe, ricattazioni e altri mediante frode														
(art. da 640 a 648 c.p.)														
Torino.....	1.984	754	437	3	989	363	8	5.290	1.751	742	9	728	585	7
Genova.....	1.032	608	654	2	545	350	4	2.164	7.468	1.894	53	504	3.824	21
Milano.....	2.684	901	1.142	42	2.204	655	29	16.577	4.053	7.939	1	1.449	1.994	20
Brescia.....	907	442	72	1	571	108	4	899	1.547	204	3	245	833	11
Trento.....	619	122	85	2	356	107	2	312	579	150	1	111	472	7
Venezia.....	2.498	537	303	6	1.415	260	7	3.719	2.532	1.456	7	753	1.578	25
Trieste.....	209	187	50	—	98	3	—	10	733	78	4	4	754	1
Bologna.....	1.785	461	354	6	811	493	3	2.931	823	205	15	622	475	18
Firenze.....	1.613	555	443	18	895	388	12	2.948	1.154	442	33	1.075	434	36
Ancona.....	500	167	65	—	299	127	—	524	935	178	4	272	404	10
Perugia.....	389	156	47	6	278	233	1	599	110	85	2	184	160	6
Roma.....	2.874	1.547	438	18	2.007	717	11	3.833	855	529	32	1.100	1.441	17
L'Aquila.....	650	382	135	4	316	166	—	622	666	150	8	165	184	5
Napoli.....	4.513	1.533	572	10	2.754	1.043	15	3.657	7.185	705	4	2.053	4.064	25
Bari.....	1.181	422	148	29	661	307	5	536	718	101	48	212	726	10
Lecce.....	1.261	338	122	7	962	181	7	748	928	406	17	280	414	9
Potenza.....	244	123	33	—	194	82	1	333	171	61	—	131	64	11
Catanzaro.....	1.236	233	119	10	748	282	12	898	862	284	1	480	304	67
Reggio di Cal. (sez.)	288	54	43	—	182	30	2	273	595	77	—	182	77	—
Messina.....	521	182	98	6	301	89	—	704	1.316	17	—	151	283	3
Catania.....	964	312	254	8	626	192	10	1.384	417	269	33	285	573	12
Caltanissetta.....	251	109	33	5	110	68	18	94	110	28	14	71	13	19
Palermo.....	960	197	738	38	571	223	19	2.061	1.860	406	219	387	718	26
Cagliari.....	1.048	243	319	9	475	176	1	755	415	300	—	166	242	16
ITALIA.....	30 211	10 565	6 704	230	18 368	6 743	171	51 871	37 783	16 706	508	11 610	20 616	382

DELITTI PREVEDUTI DA ALTRI CODICI E LEGGI SPECIALI

Totale (nn. da 14 a 18)

(*) Cfr « Avvertenze » nn. 13.1, 13.2, 13.3, 13.14, 13.16. — Cfr. nota (a) alla Tavola 94. — Tener presente la legge 10-4-51 n. 287 circa la procedura per l'istruttoria dei procedimenti per reati di competenza della corte di assise.

(a), (b) Cfr. note corrispondenti a pagina 208.

Segue TAV. 102 — REATI (*)

Anno 1951

DISTRETTI DI CORTE DI APPELLO	DENUNCIATI		ACCERTATI		GIUDICATI			DENUNCIATI		ACCERTATI		GIUDICATI		
	Preture	Procure (a)	Uffici di Istru- zione	Sezioni Istrut- torie	Preture (b)	Tribu- nali (a)	Corti di Assise	Preture	Procure (a)	Uffici di Istru- zione	Sezioni Istrut- torie	Preture (b)	Tribu- nali (a)	Corti di Assise
14. LEGGI IN MATERIA COMMERCIALE														
Torino.....	3 390	64	94	—	383	29	—	277	1.044	248	—	43	367	—
Genova.....	290	84	40	6	186	10	—	75	7.150	598	2	8	3.691	—
Milano.....	1 329	97	1 235	—	494	113	3	59	3.761	5 496	—	33	1.653	1
Brescia.....	160	22	10	—	46	2	—	107	1 356	135	1	14	618	—
Trento.....	25	2	1	—	15	—	—	31	416	111	—	6	456	—
Venezia.....	188	30	57	—	42	15	—	146	1.913	576	—	81	1.104	2
Trieste.....	—	9	3	—	—	86	—	—	709	57	—	1	6	—
Bologna.....	260	53	13	—	121	25	—	183	457	82	—	28	169	—
Firenze.....	471	65	39	—	230	13	—	75	726	140	—	84	157	—
Ancona.....	65	34	11	—	45	7	—	69	762	75	—	17	308	—
Perugia.....	111	10	10	—	44	—	—	29	54	20	—	8	16	—
Roma.....	215	69	44	—	126	17	—	147	577	304	—	153	842	—
L'Aquila.....	61	15	7	—	5	4	—	19	253	7	—	3	91	—
Napoli.....	403	70	25	—	280	40	—	163	2.188	226	—	362	3.055	2
Fari.....	87	48	30	—	76	8	—	83	392	27	—	12	571	1
Lecce.....	22	10	10	—	30	2	—	117	762	284	—	7	316	—
Potenza.....	9	—	1	—	10	—	—	87	9	15	—	31	20	—
Catanzaro.....	73	7	7	1	49	2	—	59	454	65	—	13	63	1
Reggio di Cal. (sez.)	—	—	—	—	—	2	—	—	415	51	—	—	53	—
Messina.....	3	4	1	—	1	—	—	7	1.171	—	—	1	219	—
Catania.....	224	20	25	2	11	14	—	107	240	62	1	23	236	—
Caltanissetta.....	2	3	2	—	—	1	—	10	23	1	—	16	6	—
Palermo.....	295	14	15	—	14	13	—	38	846	9	1	54	523	4
Cagliari.....	83	13	3	—	5	—	—	30	154	19	—	9	152	—
ITALIA.....	7 766	743	1 683	9	2 213	403	3	1 918	25 832	8 608	5	1 007	14 692	11
15. LEGGI FINANZIARIE														
16. LEGGI ELETTORALI														
Torino.....	14	6	—	—	3	3	—	1	4	4	7	—	1	—
Genova.....	3	1	—	—	6	1	—	1	5	—	29	—	—	—
Milano.....	15	2	—	—	—	19	—	1	1	—	—	1	6	2
Brescia.....	1	3	—	—	—	—	—	1	1	1	1	—	—	1
Trento.....	5	1	—	—	—	—	—	—	3	—	1	—	—	—
Venezia.....	7	11	1	—	5	2	—	3	4	3	—	1	—	1
Trieste.....	10	1	—	—	1	338	—	—	—	—	—	—	—	—
Bologna.....	37	5	1	—	2	—	—	—	6	1	4	1	—	3
Firenze.....	15	9	—	—	15	18	—	1	10	—	6	7	—	1
Ancona.....	5	3	—	—	2	1	—	2	—	—	1	—	1	6
Perugia.....	—	—	1	—	—	—	—	10	1	5	—	2	—	—
Roma.....	8	—	—	—	—	1	—	14	30	14	—	5	5	2
L'Aquila.....	6	10	—	—	2	1	—	3	32	8	7	—	—	—
Napoli.....	13	1	—	—	6	3	—	9	6	1	—	10	11	—
Bari.....	—	4	—	—	—	—	—	3	—	—	1	—	1	—
Lecce.....	10	4	—	—	25	1	—	—	—	—	—	1	3	—
Potenza.....	—	1	—	—	—	—	—	20	1	—	—	2	—	—
Catanzaro.....	1	—	1	—	2	—	—	33	98	4	—	3	—	—
Reggio di Cal. (sez.)	—	—	—	—	—	—	—	9	—	—	—	1	—	—
Messina.....	1	1	—	—	3	—	—	—	—	—	—	—	—	—
Catania.....	4	10	1	—	3	6	—	3	—	—	—	2	1	—
Caltanissetta.....	—	—	—	—	—	1	—	—	—	—	—	1	—	—
Palermo.....	3	—	—	—	3	—	—	3	1	3	—	1	6	—
Cagliari.....	—	—	3	—	1	—	—	1	29	—	—	3	2	—
ITALIA.....	158	73	8	—	79	395	—	118	232	44	57	41	37	16
17. LEGGI CONTRO IL FASCISMO														

(*) Cfr. « Avvertenze » nn. 13.1, 13.2, 13.3, 13.14, 13.16. — Cfr. nota (a) alla Tavola 94. — Tener presente la legge 10-4-51 n. 287 circa la procedura per l'istruttoria dei procedimenti per reati di competenza della corte di assise
(a), (b) Cfr. note corrispondenti a pagina 208.

Segue TAV. 102 — REATI (*)

Anno 1951

DISTRETTI DI CORTE DI APPELLO	DENUNCIATI		ACCERTATI		GIUDICATI			DENUNCIATI		ACCERTATI		GIUDICATI		
	Preture	Procure (a)	Uffici di Istru- zione	Sezioni Istrut- torie	Preture (b)	Tribu- nali (a)	Corti di Assise	Preture	Procure (a)	Uffici di Istru- zione	Sezioni Istrut- torie	Preture (b)	Tribu- nali (a)	Corti di Assise
18. ALTRI DELITTI PREVEDUTI DA ALTRI CODICI E LEGGI SPECIALI														
TOTALE DELITTI														
Torino	1.608	633	396	2	299	185	7	20.035	18.906	15.563	311	6.670	3.268	147
Genova.....	1.795	228	1.256	16	304	122	21	10.918	20.294	13.303	317	3.835	6.271	212
Milano.....	15.173	192	1.208	1	921	203	14	41.342	26.498	36.889	624	14.915	6.656	245
Brescia.....	630	165	58	1	185	213	10	12.194	10.742	6.172	115	4.876	1.806	138
Trento.....	251	157	38	—	90	16	7	6.684	2.561	1.690	28	2.843	1.381	56
Venezia.....	3.375	574	819	7	624	457	22	32.542	18.692	17.140	227	11.359	4.841	221
Trieste.....	—	14	18	4	2	324	1	1.396	4.371	2.675	36	497	1.367	16
Bologna.....	2.451	302	108	11	470	281	15	20.065	15.952	14.656	289	6.282	3.783	175
Firenze.....	2.386	344	263	27	739	246	35	18.125	15.864	11.145	318	6.361	3.137	275
Ancona.....	383	136	92	3	208	87	4	7.833	4.593	2.991	38	3.112	1.733	60
Perugia.....	449	45	49	2	130	144	6	5.581	2.588	1.821	47	2.366	1.402	57
Roma.....	3.449	179	167	32	816	576	15	26.735	31.593	25.669	223	13.390	9.668	197
L'Aquila.....	533	356	128	1	155	88	5	14.067	7.046	4.179	194	6.074	2.458	78
Napoli.....	3.069	4.920	453	4	1.395	955	23	59.173	38.031	19.266	300	31.114	16.774	442
Bari.....	363	274	44	47	124	146	9	20.875	9.794	5.169	316	10.208	4.441	170
Lecce.....	599	152	112	17	217	92	9	23.078	6.659	3.494	224	9.319	2.757	135
Potenza.....	217	160	45	—	88	44	11	10.476	3.863	2.171	48	5.558	1.664	93
Catanzaro.....	732	303	207	—	413	239	66	27.902	8.287	3.564	205	14.525	5.655	400
Reggio di Cal. (sez.)	264	180	26	—	181	22	—	3.084	3.544	1.045	48	1.621	614	104
Messina.....	693	140	16	—	146	64	3	7.169	5.065	2.229	57	2.750	1.532	52
Catania.....	1.046	147	181	30	246	316	12	13.944	7.289	5.651	210	6.106	2.801	181
Caltanissetta.....	82	84	25	14	54	5	19	5.608	2.553	1.608	314	2.409	1.219	301
Palermo.....	1.722	999	379	218	315	176	22	15.079	10.640	10.690	1.504	6.079	3.803	419
Cagliari.....	641	219	275	—	148	88	16	16.271	9.705	8.169	394	5.503	2.447	250
ITALIA.....	41.911	10.903	6.363	437	8.270	5.089	352	420.176	285.130	216.949	6.387	177.772	91.478	4.424
CONTRAVVENZIONI														
TOTALE REATI														
Torino.....	32.371	631	240	19	3.344	340	28	52.406	19.537	15.803	330	10.014	3.608	175
Genova.....	28.754	6.802	179	16	6.340	510	52	39.672	27.096	13.482	333	10.175	6.781	264
Milano.....	39.744	577	915	19	4.875	726	15	81.086	27.075	37.804	643	19.790	7.382	260
Brescia.....	22.034	541	118	24	1.641	124	21	34.228	11.283	6.290	139	6.517	1.930	159
Trento.....	13.969	101	76	2	1.686	173	8	20.653	2.662	1.766	30	4.529	1.554	64
Venezia.....	53.669	445	159	5	4.642	344	12	86.211	19.137	17.299	232	16.091	5.185	233
Trieste.....	6.125	113	1	2	1.223	107	6	7.521	4.484	2.676	38	1.720	1.474	22
Bologna.....	35.209	259	121	14	3.793	534	30	55.274	16.211	14.777	303	10.075	4.317	205
Firenze.....	52.655	368	256	27	4.140	480	9	70.780	16.232	11.401	345	10.501	3.617	284
Ancona.....	14.223	173	66	1	1.337	155	2	22.056	4.766	3.057	39	4.449	1.888	62
Perugia.....	7.728	89	37	—	1.001	37	14	13.309	2.677	1.858	47	3.367	1.439	71
Roma.....	88.931	1.119	538	11	8.694	1.800	21	115.666	32.712	26.207	234	22.084	11.468	218
L'Aquila.....	14.807	480	164	28	2.465	314	6	28.874	7.526	4.343	222	8.539	2.772	84
Napoli.....	77.448	2.047	594	114	21.052	1.629	79	136.621	40.078	19.860	414	52.166	18.403	521
Bari.....	21.202	837	141	97	3.461	635	50	42.077	10.631	5.310	413	13.669	5.076	220
Lecce.....	21.020	424	265	33	2.692	260	30	44.098	7.083	3.759	257	12.011	3.017	165
Potenza.....	9.358	254	95	19	2.627	246	27	19.834	4.117	2.266	67	8.185	1.910	120
Catanzaro.....	21.124	1.360	524	60	5.809	1.438	90	49.026	9.647	4.088	265	20.334	7.093	490
Reggio di Cal. (sez.)	3.909	607	40	18	810	151	60	6.993	4.151	1.085	66	2.431	765	164
Messina.....	7.494	234	937	27	1.301	100	10	14.663	5.299	3.166	84	4.051	1.632	62
Catania.....	23.536	396	310	23	3.434	179	27	37.480	7.685	5.961	233	9.540	2.980	208
Caltanissetta.....	7.014	151	130	67	676	189	57	12.622	2.704	1.738	381	3.085	1.408	358
Palermo.....	37.254	629	456	296	3.769	306	63	52.333	11.269	11.146	1.800	9.848	4.109	482
Cagliari.....	20.539	261	283	175	2.415	250	62	36.810	9.966	8.452	569	7.918	2.697	312
ITALIA.....	660.117	18.898	6.645	1.097	93.227	11.027	779	1080.293	304.028	223.594	7.484	270.999	102.505	5.203

(*) Cfr. « Avvertenze » nn. 13.1, 13.2, 13.3, 13.4, 13.16. — Cfr. nota (a) alla Tavola 94. — Tener presente la legge 10-4-51 n. 287 circa la procedura per l'istruttoria dei procedimenti per reati di competenza della corte di assise.
(a), (b) Cfr. note corrispondenti a pagina 208.

Segue TAV. 102 - REATI (*)

Anno 1952

DISTRETTI DI CORTE DI APPELLO	DENUNCIATI		ACCERTATI		GIUDICATI			DENUNCIATI		ACCERTATI		GIUDICATI		
	Preture	Procure (a)	Uffici di Istru- zione	Sezioni Istrut- torie	Preture (b)	Tribu- nali (a)	Corti di Assise	Preture	Procure (a)	Uffici di Istru- zione	Sezioni Istrut- torie	Preture (b)	Tribu- nali (a)	Corti di Assise
DELITTI PREVEDUTI DAL CODICE PENALE														
Totale nn. da 1 a 26														
Torino	15.340	16.576	12.241	7	6.031	2.846	155	---	17	6	---	---	---	4
Genova.....	11.163	11.311	9.566	15	4.104	2.247	123	---	20	10	---	---	---	4
Milano.....	27.551	25.927	27.610	69	11.651	3.921	140	---	9	5	---	---	---	8
Brescia.....	11.865	8.653	5.435	1	3.847	1.202	69	---	17	2	---	---	---	1
Trento.....	6.791	1.958	1.319	---	2.503	1.016	65	---	7	2	---	---	---	5
Venezia.....	27.214	17.055	16.127	11	11.124	2.928	128	---	16	12	---	---	---	6
Trieste.....	1.314	3.501	2.527	2	421	703	18	---	1	---	---	---	---	---
Bologna.....	18.704	15.565	13.277	4	6.839	3.236	171	---	31	24	---	---	---	21
Firenze.....	12.976	11.165	10.516	36	4.088	2.638	102	---	35	21	---	---	---	14
Ancona.....	6.418	2.857	1.805	1	2.071	1.047	53	---	7	---	---	---	---	3
Perugia.....	4.702	2.195	1.499	2	1.704	946	22	---	10	2	---	---	---	4
Roma.....	23.653	31.159	21.758	2	12.529	7.323	179	---	95	17	---	---	---	1
L'Aquila.....	11.063	6.012	3.414	24	5.416	2.254	54	---	8	4	---	---	---	1
Napoli.....	51.024	31.224	16.389	53	27.372	10.408	292	---	9	5	---	---	---	3
Bari.....	24.969	7.621	5.986	2	10.843	4.531	140	---	9	2	---	---	---	2
Lecce.....	19.730	5.954	3.373	41	9.008	2.068	96	---	5	4	---	---	---	2
Potenza.....	11.134	3.284	2.605	9	4.782	1.370	67	---	2	2	---	---	---	1
Catanzaro.....	24.108	6.105	3.148	24	11.820	3.755	289	---	1	---	---	---	---	---
Reggio di Cal. (sez.)	2.585	2.295	904	3	1.443	432	69	---	---	---	---	---	---	---
Messina.....	6.236	3.759	1.995	75	3.391	1.500	50	---	2	2	---	---	---	1
Catania.....	12.082	5.957	4.983	18	5.110	2.945	101	---	8	4	---	---	---	5
Caltanissetta.....	5.380	2.665	1.460	16	2.495	827	121	---	1	---	1	---	---	---
Palermo.....	15.164	9.997	7.640	125	6.012	3.595	518	---	18	5	---	---	---	1
Cagliari.....	15.104	8.202	6.687	12	6.091	2.130	221	---	1	---	---	---	---	---
ITALIA.....	366.270	240.997	182.264	552	160.695	65.868	3.243	---	329	129	---	1	---	101
2. CONTRO LA PUBBLICA AMMINISTRAZIONE														
(art. da 314 a 360 c.p.)														
Torino.....	483	236	86	1	256	195	1	97	110	16	---	107	82	---
Genova.....	416	233	91	2	227	185	5	135	132	29	---	100	83	1
Milano.....	1.581	320	344	5	885	225	2	327	137	27	---	111	67	---
Brescia.....	254	169	43	1	194	91	1	107	82	10	---	100	54	1
Trento.....	205	84	42	---	140	114	4	110	9	14	---	81	60	4
Venezia.....	835	435	187	2	649	267	3	366	278	49	---	331	155	2
Trieste.....	75	84	3	---	57	57	1	33	64	---	---	30	51	1
Bologna.....	333	320	99	1	320	300	13	149	182	55	1	132	136	7
Firenze.....	354	281	141	4	253	209	6	138	168	36	---	156	114	3
Ancona.....	141	97	30	---	103	59	1	82	47	12	---	65	35	---
Perugia.....	161	77	17	---	133	75	---	46	32	2	---	42	34	---
Roma.....	2.283	792	156	---	2.022	605	6	331	399	20	---	315	296	5
L'Aquila.....	349	324	90	3	199	168	---	90	207	26	1	79	76	---
Napoli.....	2.256	1.069	276	1	1.842	737	3	506	775	42	---	399	391	1
Bari.....	591	312	69	---	340	258	2	256	209	17	---	132	153	1
Lecce.....	544	289	86	5	337	165	3	179	158	17	---	155	72	3
Potenza.....	185	178	66	3	114	110	1	111	124	24	---	58	46	1
Catanzaro.....	497	310	119	1	363	206	3	191	140	33	---	177	82	2
Reggio di Cal. (sez.)	81	100	11	2	72	25	---	11	69	1	---	8	9	---
Messina.....	199	137	62	34	240	95	---	24	72	6	1	52	40	---
Catania.....	690	235	119	2	262	184	1	78	128	27	2	39	96	1
Caltanissetta.....	175	86	39	1	95	52	2	36	50	2	---	29	1	1
Palermo.....	1.247	409	199	7	309	283	19	48	247	101	3	75	144	13
Cagliari.....	325	337	130	1	212	198	3	172	210	58	---	128	127	3
ITALIA.....	14.258	6.914	2.511	76	9.624	4.863	80	3.623	4.029	624	8	2.901	2.404	50
2.1 VIOLENZA, RESISTENZA, OLTRAGGIO														
(art. da 336 a 345 c.p.)														
Torino.....	---	---	---	---	---	---	---	---	---	---	---	---	---	---
Genova.....	---	---	---	---	---	---	---	---	---	---	---	---	---	---
Milano.....	---	---	---	---	---	---	---	---	---	---	---	---	---	---
Brescia.....	---	---	---	---	---	---	---	---	---	---	---	---	---	---
Trento.....	---	---	---	---	---	---	---	---	---	---	---	---	---	---
Venezia.....	---	---	---	---	---	---	---	---	---	---	---	---	---	---
Trieste.....	---	---	---	---	---	---	---	---	---	---	---	---	---	---
Bologna.....	---	---	---	---	---	---	---	---	---	---	---	---	---	---
Firenze.....	---	---	---	---	---	---	---	---	---	---	---	---	---	---
Ancona.....	---	---	---	---	---	---	---	---	---	---	---	---	---	---
Perugia.....	---	---	---	---	---	---	---	---	---	---	---	---	---	---
Roma.....	---	---	---	---	---	---	---	---	---	---	---	---	---	---
L'Aquila.....	---	---	---	---	---	---	---	---	---	---	---	---	---	---
Napoli.....	---	---	---	---	---	---	---	---	---	---	---	---	---	---
Bari.....	---	---	---	---	---	---	---	---	---	---	---	---	---	---
Lecce.....	---	---	---	---	---	---	---	---	---	---	---	---	---	---
Potenza.....	---	---	---	---	---	---	---	---	---	---	---	---	---	---
Catanzaro.....	---	---	---	---	---	---	---	---	---	---	---	---	---	---
Reggio di Cal. (sez.)	---	---	---	---	---	---	---	---	---	---	---	---	---	---
Messina.....	---	---	---	---	---	---	---	---	---	---	---	---	---	---
Catania.....	---	---	---	---	---	---	---	---	---	---	---	---	---	---
Caltanissetta.....	---	---	---	---	---	---	---	---	---	---	---	---	---	---
Palermo.....	---	---	---	---	---	---	---	---	---	---	---	---	---	---
Cagliari.....	---	---	---	---	---	---	---	---	---	---	---	---	---	---

(*) Cfr. « Avvertenze » nn. 13.1, 13.2, 13.3, 13.14, 13.16. — Cfr. nota (a) alla Tavola 94. — Tener presente la legge 10-4-51 n. 287 circa la procedura per l'istruttoria dei procedimenti per reati di competenza della corte di assise.
(a) Compresi i dati della magistratura per minorenni. — (b) Reati giudicati con sentenza nei procedimenti ordinari e per opposizione a decreto penale di condanna. Non sono compresi i dati riguardanti i reati giudicati con decreto penale divenuto o reso esecutivo (Cfr. Tavola 113).

Segue TAV. 102 — REATI (*)

Anno 1952

DISTRETTI DI CORTE DI APPELLO	DENUNCIATI		ACCERTATI		GIUDICATI			DENUNCIATI		ACCERTATI		GIUDICATI		
	Preture	Procure (a)	Uffici di Istru- zione	Sezioni Istrut- torie	Preture (b)	Tribu- nali (a)	Corti di Assise	Preture	Procure (a)	Uffici di Istru- zione	Sezioni Istrut- torie	Preture (b)	Tribu- nali (a)	Corti di Assise
2.2 - Malversazione, peculato, concussione, corruzione														
(art. da 314 a 322 c.p.)														
Torino	38	52	36	—	6	54	1	348	74	34	1	143	59	—
Genova	14	31	49	2	5	32	2	267	70	13	—	122	70	2
Milano	47	81	262	4	5	52	—	1.207	102	55	1	769	106	2
Brescia	3	53	27	1	2	28	—	144	34	6	—	92	9	—
Trento	7	13	24	—	3	31	—	88	62	4	—	56	23	—
Venezia	17	60	82	1	16	54	—	452	97	56	1	302	58	1
Trieste	—	7	2	—	3	3	—	40	13	7	—	24	3	—
Bologna	3	55	28	—	8	45	1	181	83	16	—	180	119	5
Firenze	19	42	60	3	3	27	1	197	71	45	1	94	68	2
Ancona	8	17	10	—	1	9	—	51	33	8	—	37	15	1
Perugia	1	20	8	—	3	16	—	114	25	7	—	88	25	—
Roma	15	160	71	—	8	75	—	1.937	233	65	—	1.699	234	1
L'Aquila	12	51	44	—	8	30	—	247	66	20	2	112	62	—
Napoli	79	107	73	1	28	103	—	1.671	187	161	—	1.415	243	2
Bari	22	59	18	—	6	37	1	313	44	34	—	202	68	—
Lecce	13	26	17	—	5	10	—	352	105	52	5	177	83	—
Potenza	6	20	25	3	7	30	—	68	34	17	—	49	34	—
Catanzaro	27	53	35	1	9	34	—	279	117	51	—	177	90	1
Reggio di Cal. (sez.)	22	13	3	1	28	4	—	48	18	7	1	36	12	—
Messina	4	24	5	33	—	10	—	171	41	51	—	188	45	—
Catania	10	18	46	—	42	14	—	602	89	46	—	181	74	—
Caltanissetta	11	7	19	—	3	18	1	128	29	18	1	63	33	—
Palermo	12	35	24	—	10	23	3	1.187	127	74	4	224	116	3
Cagliari	12	56	43	1	1	21	—	141	71	29	—	83	50	—
ITALIA	402	1.060	1.011	51	210	760	10	10.233	1.825	876	17	6.513	1.699	20
2.3 - Altri contro la pubblica amministrazione														
(art. da 323 a 335 e da 346 a 356 c.p.)														
3. CONTRO L'AMMINISTRAZIONE DELLA GIUSTIZIA														
(art. da 361 a 401 c.p.)														
Torino	199	132	79	1	155	72	5	6	6	15	—	5	2	5
Genova	193	100	72	2	107	52	2	5	8	8	—	2	1	3
Milano	298	184	61	5	181	85	4	3	5	25	—	1	8	1
Brescia	118	42	13	—	77	14	1	2	8	5	—	—	—	3
Trento	127	41	24	—	63	46	1	7	3	5	—	2	—	1
Venezia	405	166	101	—	243	74	8	14	4	8	—	7	5	1
Trieste	14	18	14	—	6	2	—	1	1	—	—	3	—	—
Bologna	210	106	53	—	164	102	6	14	8	16	—	8	5	4
Firenze	173	126	137	6	92	67	1	16	11	5	—	4	6	4
Ancona	91	68	32	—	48	52	4	3	3	3	—	1	2	1
Perugia	80	41	16	—	37	19	2	1	4	—	—	—	1	1
Roma	417	394	142	1	299	218	6	21	17	5	—	12	4	4
L'Aquila	187	164	50	3	124	83	2	15	12	8	—	3	1	3
Napoli	943	810	284	1	660	396	16	29	18	3	—	17	11	7
Bari	269	199	117	—	167	131	5	5	5	7	—	3	1	4
Lecce	165	131	91	3	171	71	4	4	3	1	—	3	1	—
Potenza	87	125	86	—	57	53	2	2	4	9	—	2	1	5
Catanzaro	455	269	122	5	292	184	11	24	27	10	—	17	4	3
Reggio di Cal. (sez.)	35	129	20	1	32	7	5	2	64	—	—	—	—	—
Messina	112	106	59	2	88	38	3	7	5	4	—	9	7	3
Catania	325	156	140	—	174	135	2	4	3	10	—	10	1	—
Caltanissetta	146	55	29	1	74	21	7	2	1	4	—	7	2	—
Palermo	235	195	155	5	159	134	9	4	5	6	—	1	9	—
Cagliari	354	259	175	—	220	118	16	5	2	3	—	5	2	2
ITALIA	5.638	4.016	2.072	36	3.690	2.174	122	196	227	160	—	122	74	55
4. CONTRO IL SENTIMENTO RELIGIOSO E LA PIETA' DEI DEFUNTI														
(art. da 402 a 413 c.p.)														

(*) Cfr. « Avvertenze » nn. 13.1, 13.2, 13.3, 13.14, 13.16. — Cfr. nota (a) alla Tavola 94. — Tener presente la legge 10-4-51 n. 287 circa la procedura per l'istruttoria dei procedimenti per reati di competenza della corte di assise.
(a), (b) Cfr. note corrispondenti a pagina 218.

Segue TAV. 102 — REATI (*)

Anno 1952

DISTRETTI DI CORTE DI APPELLO	DENUNCIATI		ACCERTATI		GIUDICATI			DENUNCIATI		ACCERTATI		GIUDICATI		
	Preture	Procure (a)	Uffici di Istru- zione	Sezioni Istrut- torie	Preture (b)	Tribu- nali (a)	Corti di Assise	Preture	Procure (a)	Uffici di Istru- zione	Sezioni Istrut- torie	Preture (b)	Tribu- nali (a)	Corti di Assise
5. CONTRO L'ORDINE PUBBLICO														
(art. da 414 a 421 c.p.)														
Torino	7	8	4	1	1	3	---	46	283	220	---	23	35	---
Genova	2	8	17	---	1	13	---	17	178	230	---	7	10	2
Milano	1	15	18	2	---	5	---	47	126	142	2	22	28	---
Brescia	1	13	4	---	---	1	---	28	104	76	---	9	6	---
Trento	1	3	1	---	---	4	3	31	68	58	---	16	27	1
Venezia	1	5	9	---	---	12	---	59	247	225	---	25	36	---
Trieste	7	4	3	---	---	2	---	8	107	63	---	2	11	---
Bologna	3	12	33	---	1	19	5	35	456	314	---	34	23	---
Firenze	14	82	96	---	---	10	1	84	377	357	3	23	63	---
Ancona	---	3	4	---	2	---	---	19	30	39	---	5	11	---
Perugia	7	---	10	---	---	1	---	6	62	43	---	5	13	---
Roma	3	39	27	---	---	13	3	59	325	340	---	30	60	4
L'Aquila	21	10	3	---	8	2	---	79	113	65	---	16	26	---
Napoli	11	18	27	---	5	17	2	547	275	188	---	266	35	---
Bari	43	3	5	---	20	8	1	90	86	50	---	38	22	---
Lecce	---	14	8	2	1	3	---	53	78	47	---	31	12	---
Potenza	28	4	5	---	30	2	1	34	110	110	---	15	17	---
Catanzaro	11	11	23	---	5	3	1	130	259	212	---	54	51	1
Reggio di Cal. (sez.) ..	---	---	---	---	1	---	---	13	43	7	---	30	2	---
Messina	26	12	7	---	8	1	---	18	124	82	---	8	8	1
Catania	7	8	16	---	1	14	---	53	161	107	---	19	30	---
Caltanissetta	34	15	7	---	---	4	4	4	79	43	---	---	4	---
Palermo	14	33	23	3	2	12	12	90	216	136	3	22	38	2
Cagliari	15	12	6	---	2	4	1	58	374	197	---	25	28	---
ITALIA	255	332	356	8	88	153	34	1 608	4 281	3 351	8	725	596	11
6. CONTRO L'INCOLUMITÀ PUBBLICA														
(art. da 422 a 452 c.p.)														
7.1 - Falsità in monete, in carte di pubblico credito e in valori di bollo														
(art. da 453 a 456, da 458 a 466 c.p.)														
Torino	216	1.096	963	3	125	157	2	24	730	743	---	3	27	---
Genova	225	752	743	4	122	153	7	6	504	549	---	6	26	---
Milano	480	2.142	1.860	11	190	260	2	44	1.020	1.681	---	6	36	---
Brescia	126	284	191	---	54	59	1	7	187	153	---	3	5	---
Trento	122	224	199	---	65	51	---	14	159	125	---	1	7	---
Venezia	443	458	546	2	272	114	2	17	233	376	1	7	16	---
Trieste	35	89	81	---	15	36	---	2	47	62	---	2	3	---
Bologna	286	695	631	---	150	215	2	21	426	518	---	6	15	---
Firenze	405	971	865	4	94	143	---	199	592	601	1	7	36	---
Ancona	88	266	162	---	44	47	---	2	181	136	---	1	5	---
Perugia	79	89	35	1	35	41	---	6	32	7	---	---	4	---
Roma	620	1.622	1.110	---	310	482	3	180	459	892	---	5	37	---
L'Aquila	115	353	296	1	61	73	2	17	183	221	---	3	13	1
Napoli	688	801	372	---	377	249	3	48	133	115	---	27	31	2
Bari	279	147	162	---	118	77	---	43	90	79	---	27	10	---
Lecce	179	86	58	2	101	45	---	17	20	18	---	13	11	---
Potenza	111	46	33	3	72	17	---	31	6	9	---	24	4	---
Catanzaro	278	87	64	---	94	74	---	26	15	9	---	7	8	---
Reggio di Cal. (sez.) ..	27	21	21	---	16	6	1	9	---	2	---	3	---	---
Messina	87	105	85	33	77	34	1	15	41	40	---	12	6	---
Catania	225	142	140	---	92	54	---	43	34	40	---	7	9	---
Caltanissetta	54	41	35	---	33	21	3	7	10	11	---	2	1	---
Palermo	325	210	384	1	145	78	6	22	53	111	---	7	15	---
Cagliari	132	183	134	2	59	55	5	14	80	56	2	4	9	1
ITALIA	5 625	10 910	9 170	67	2 721	2 541	42	814	5 235	6 554	4	183	334	4

(*) Cfr. « Avvertenze » nn. 13.1, 13.2, 13.3, 13.14, 13.16. — Cfr. nota (a) alla Tavola 94. — Tener presente la legge 10-4-51 n. 287 circa la procedura per l'istruttoria dei procedimenti per reati di competenza della corte di assise.
(a), (b) Cfr. note corrispondenti a pagina 218.

Segue TAV. 102 — REATI (*)

Anno 1952

DISTRETTI DI CORTE DI APPELLO	DENUNCIATI		ACCERTATI		GIUDICATI			DENUNCIATI		ACCERTATI		GIUDICATI		
	Preture	Procure (a)	Uffici di Istru- zione	Sezioni Istrut- torie	Preture (b)	Tribu- nali (a)	Corti di Assise	Preture	Procure (a)	Uffici di Istru- zione	Sezioni Istrut- torie	Preture (b)	Tribu- nali (a)	Corti di Assise
7.2 - Altri contro la fede pubblica														
(art. 457 e da 467 a 498 c.p.)														
Torino	192	366	220	3	122	130	2	239	6	5	—	74	14	—
Genova.....	219	248	194	4	116	127	7	524	42	9	—	44	16	—
Milano.....	436	1.122	179	11	184	224	2	630	29	135	1	115	7	—
Brescia.....	119	97	38	—	51	54	1	115	11	12	—	27	6	—
Trento.....	108	65	74	—	64	44	—	63	1	1	—	15	3	—
Venezia.....	426	225	170	1	265	98	2	561	5	14	—	157	22	—
Trieste.....	33	42	19	—	13	33	—	6	3	—	—	2	2	—
Bologna.....	265	269	113	—	144	200	2	381	17	25	—	164	10	—
Firenze.....	206	379	264	3	87	107	—	666	11	8	—	152	22	—
Ancona.....	86	85	26	—	43	42	2	286	4	29	—	45	2	—
Perugia.....	73	57	28	1	35	37	—	39	4	—	—	7	—	—
Roma.....	440	1.163	218	—	305	445	3	328	12	7	—	191	41	—
L'Aquila.....	98	170	75	1	58	60	1	213	9	4	—	87	1	—
Napoli.....	640	668	257	—	350	218	1	1.203	64	4	—	824	26	—
Bari.....	236	57	83	—	91	67	—	369	20	3	—	93	2	—
Lecce.....	162	66	40	2	88	34	—	380	18	1	—	241	2	—
Potenza.....	80	40	24	3	48	13	—	120	5	4	—	50	2	—
Catanzaro.....	252	72	55	—	87	66	—	242	3	11	—	46	5	—
Reggio di Cal. (sez.)	18	21	19	—	13	6	1	123	4	—	—	54	5	—
Messina.....	72	64	45	33	65	28	1	90	1	—	—	45	1	—
Catania.....	182	108	100	—	85	45	—	410	11	6	—	90	1	—
Caltanissetta.....	47	31	24	—	31	20	3	46	2	3	—	11	1	—
Palermo.....	303	157	273	1	138	63	6	592	11	9	—	108	8	—
Cagliari.....	118	103	78	—	55	46	4	139	18	2	—	27	3	—
ITALIA.....	4.811	5.675	2.616	63	2.538	2.207	38	7.765	311	292	1	2.669	202	—
8. CONTRO L'ECONOMIA PUBBLICA, L'INDUSTRIA E IL COMMERCIO														
(art. da 499 a 517 c.p.)														
9. CONTRO LA MORALITÀ PUBBLICA E IL BUON COSTUME														
(art. da 519 a 538 c.p.)														
Torino	190	276	157	—	73	159	3	5	61	37	—	19	32	—
Genova.....	58	119	59	—	37	59	1	2	46	26	—	2	8	—
Milano.....	122	240	118	4	90	139	3	23	46	151	1	17	20	—
Brescia.....	29	113	30	—	24	48	3	9	35	9	—	1	18	—
Trento.....	47	63	33	—	22	63	—	1	7	11	—	1	3	—
Venezia.....	159	328	167	—	117	165	2	7	45	62	2	3	21	—
Trieste.....	22	52	36	—	25	23	1	1	8	7	—	—	—	—
Bologna.....	111	222	83	—	88	185	5	32	49	37	—	4	21	—
Firenze.....	150	224	154	2	76	155	4	22	42	44	1	—	17	1
Ancona.....	39	74	29	—	32	62	1	7	33	9	—	—	6	—
Perugia.....	20	53	15	—	13	40	—	3	15	13	—	—	9	—
Roma.....	226	522	124	—	257	323	4	10	80	43	—	7	21	2
L'Aquila.....	87	204	63	1	46	124	—	5	29	22	—	—	6	—
Napoli.....	317	951	451	—	271	484	8	31	151	68	—	12	37	—
Bari.....	135	243	201	2	81	190	—	33	24	24	—	9	13	—
Lecce.....	81	186	108	2	51	141	2	10	17	33	—	7	4	—
Potenza.....	40	139	144	2	65	76	2	3	15	12	—	—	3	1
Catanzaro.....	74	307	141	1	59	196	4	11	20	69	—	7	15	—
Reggio di Cal. (sez.)	11	85	33	—	11	13	1	22	7	3	—	13	1	—
Messina.....	63	144	90	—	69	68	2	8	16	13	—	4	7	—
Catania.....	80	217	154	—	55	84	4	32	12	18	—	24	8	—
Caltanissetta.....	43	142	72	—	31	36	1	2	12	7	—	1	2	1
Palermo.....	106	315	274	—	79	166	13	3	25	23	—	3	24	—
Cagliari.....	128	226	147	—	57	113	—	11	16	20	—	3	2	—
ITALIA.....	2.338	5.445	2.883	14	1.729	3.112	64	293	811	761	4	137	298	5
10. CONTRO L'INTEGRITÀ E LA SANITÀ DELLA STIRPE														
(art. da 545 a 555 c.p.)														

(*) Cfr. « Avvertenze » nn. 13.1, 13.2, 13.3, 13.14, 13.16. — Cfr. nota (a) alla Tavola 94. — Tener presente la legge 10-4-51 n. 287 circa la procedura per l'istruttoria dei procedimenti per reati di competenza della corte di assise.
(a), (b) Cfr. note corrispondenti a pagina 218.

Segue TAV. 102 — REATI (*)

Anno 1952

DISTRETTI DI CORTE DI APPELLO	DENUNCIATI		ACCERTATI		GIUDICATI			DENUNCIATI		ACCERTATI		GIUDICATI		
	Preture	Procure (a)	Uffici di Istru- zione	Sezioni Istrut- torie	Preture (b)	Tribu- nali (a)	Corti di Assise	Preture	Procure (a)	Uffici di Istru- zione	Sezioni Istrut- torie	Preture (b)	Tribu- nali (a)	Corti di Assise
11. CONTRO LA FAMIGLIA														
(art. da 556 a 574 c.p.)														
Torino.....	464	167	41	—	265	82	3	6.851	1.872	673	—	2.879	749	68
Genova.....	305	139	52	—	150	71	—	4.556	1.197	609	2	1.566	562	46
Milano.....	654	309	46	1	277	111	3	9.545	3.811	1.961	20	3.839	922	53
Brescia.....	112	113	12	—	42	30	—	5.297	926	301	—	1.736	328	30
Trento.....	126	52	19	—	57	54	2	2.698	333	120	—	956	312	21
Venezia.....	419	288	91	1	244	138	1	12.071	1.877	901	2	4.988	978	47
Trieste.....	45	47	22	—	15	11	—	754	614	170	—	142	203	9
Bologna.....	160	140	46	—	135	78	1	6.143	1.473	872	2	2.589	1.013	61
Firenze.....	297	167	71	1	169	93	3	5.649	1.293	586	6	1.621	784	45
Ancona.....	85	66	30	—	38	43	1	2.864	584	187	1	1.012	409	22
Perugia.....	86	68	19	—	52	63	—	2.361	364	119	—	731	337	10
Roma.....	536	680	86	—	350	318	4	8.456	4.145	791	—	3.792	2.142	75
L'Aquila.....	219	271	43	2	142	108	—	5.288	1.510	343	9	2.329	764	37
Napoli.....	1.501	1.340	228	—	1.030	612	11	26.200	8.282	1.954	2	12.868	4.485	173
Bari.....	811	421	109	—	424	219	4	10.741	1.986	495	—	4.560	1.532	86
Lecce.....	623	351	71	2	441	98	1	6.688	1.448	461	17	3.076	755	49
Potenza.....	140	163	42	—	87	74	—	4.118	889	492	1	1.448	573	41
Catanzaro.....	656	350	91	1	457	200	—	10.259	2.078	876	9	4.838	1.496	207
Reggio di Cal. (sez.)	86	45	9	—	86	13	2	1.328	879	147	—	653	171	38
Messina.....	213	170	40	1	179	67	—	2.667	1.138	322	2	1.379	671	26
Catania.....	852	316	163	—	446	162	4	4.922	1.719	795	16	2.101	1.117	50
Caltanissetta.....	244	104	31	—	119	53	4	2.331	855	318	6	1.083	270	55
Palermo.....	531	438	276	1	257	249	3	4.407	2.186	1.575	76	1.850	1.222	150
Cagliari.....	227	233	76	—	143	131	—	5.015	1.211	804	2	2.370	505	91
ITALIA.....	9.392	6.438	1.714	10	5.605	3.078	47	151.209	42.670	15.872	173	64.406	22.300	1.490
12.1 - Omicidi volontari														
(art. da 575 a 577, 579, 587 c.p.)														
Torino.....	—	184	223	—	—	3	36	—	13	6	—	—	—	4
Genova.....	—	127	153	1	—	2	20	—	8	4	—	—	—	1
Milano.....	—	84	120	10	—	—	18	—	8	18	—	—	—	3
Brescia.....	—	52	42	—	—	—	10	—	7	2	—	—	—	1
Trento.....	—	13	27	—	—	—	6	—	4	3	—	—	—	2
Venezia.....	—	86	136	1	—	1	23	—	9	6	—	—	1	2
Trieste.....	—	6	2	—	—	—	3	—	1	1	—	—	—	—
Bologna.....	—	94	194	1	—	2	35	—	5	6	—	—	—	—
Firenze.....	—	48	72	4	—	2	24	—	5	11	—	—	—	3
Ancona.....	—	14	12	1	—	—	17	—	3	4	—	—	—	—
Perugia.....	—	6	14	—	—	1	4	—	4	—	—	—	—	1
Roma.....	—	63	95	—	—	1	50	—	17	5	—	—	—	5
L'Aquila.....	—	31	28	4	—	4	17	—	4	1	—	—	—	3
Napoli.....	—	246	144	1	—	8	86	—	9	5	—	—	—	5
Bari.....	—	72	44	—	—	—	29	—	5	7	—	—	—	2
Lecce.....	—	46	48	2	—	—	22	—	4	4	—	—	—	—
Potenza.....	—	45	34	—	—	1	20	—	4	6	—	—	—	4
Catanzaro.....	—	151	111	3	—	5	107	—	4	3	—	—	—	1
Reggio di Cal. (sez.)	—	29	29	—	—	—	21	—	—	—	—	—	—	2
Messina.....	—	53	27	2	—	—	13	—	3	2	—	—	—	—
Catania.....	—	57	43	—	—	2	29	—	3	2	—	—	—	—
Caltanissetta.....	—	75	55	2	—	—	18	—	7	1	—	—	—	—
Palermo.....	—	202	255	72	—	3	96	—	6	2	—	—	—	2
Cagliari.....	—	132	155	1	—	2	48	—	2	1	—	—	—	—
ITALIA.....	—	1.916	2.063	105	—	37	752	—	135	100	—	—	1	43
12.2 Infanticidi per causa d'onore														
(art. 578 c.p.)														

(*) Cfr. « Avvertenze » nn. 13.1, 13.2, 13.3, 13.14, 13.16. — Cfr. nota (a) alla Tavola 94. — Tener presente la legge 10-4-51 n. 287 circa la procedura per l'istruttoria dei procedimenti per reati di competenza della corte di assise.

(a), (b) Cfr. note corrispondenti a pagina 218.

Segue TAV. 102 — REATI (*)

Anno 1952

DISTRETTI DI CORTE DI APPELLO	DENUNCIATI		ACCERTATI		GIUDICATI			DENUNCIATI		ACCERTATI		GIUDICATI		
	Preture	Procure (a)	Uffici di Istru- zione	Sezioni Istrut- torie	Preture (b)	Tribu- nali (a)	Corti di Assise	Preture	Procure (a)	Uffici di Istru- zione	Sezioni Istrut- torie	Preture (b)	Tribu- nali (a)	Corti di Assise
12.3 Omicidi preterintenzionali														
(art. 584 c.p.)														
Torino.....	---	6	33	---	---	---	10	---	355	89	---	---	174	1
Genova.....	---	---	1	---	---	---	1	---	199	78	---	---	99	3
Milano.....	---	10	20	---	---	---	14	---	590	312	5	---	315	3
Brescia.....	---	2	4	---	---	---	3	---	254	73	---	---	78	3
Trento.....	---	---	2	---	---	---	2	---	105	22	---	---	76	3
Venezia.....	---	4	4	---	---	---	4	---	462	242	1	---	247	2
Trieste.....	---	4	1	---	---	---	1	---	25	22	---	---	11	1
Bologna.....	---	3	8	---	---	---	1	---	435	166	---	---	237	2
Firenze.....	---	4	4	---	---	---	2	---	282	115	1	---	189	3
Ancona.....	---	1	---	---	---	---	1	---	113	40	---	---	75	---
Perugia.....	---	10	1	---	---	---	2	---	78	33	---	---	60	1
Roma.....	---	10	7	---	---	---	1	---	463	103	---	---	240	3
L'Aquila.....	---	---	1	---	---	---	1	---	99	25	---	---	46	2
Napoli.....	---	7	9	---	---	---	13	---	404	144	1	---	199	6
Bari.....	---	2	2	---	---	---	7	---	171	47	---	---	71	3
Lecce.....	---	4	2	---	---	---	5	---	96	34	2	---	31	2
Potenza.....	---	---	1	---	---	---	3	---	26	21	---	---	16	1
Catanzaro.....	---	3	1	---	---	2	17	---	70	19	---	---	49	4
Reggio di Cal. (sez.)	---	1	---	---	---	---	---	---	11	3	---	---	13	---
Messina.....	---	4	2	---	---	---	---	---	36	23	---	---	27	---
Catania.....	---	1	4	---	---	---	4	---	81	43	---	---	44	2
Caltanissetta.....	---	3	3	---	---	---	3	---	23	10	---	---	15	1
Palermo.....	---	4	9	---	---	---	4	---	123	83	1	---	49	---
Cagliari.....	---	1	6	---	---	---	4	---	52	46	---	---	29	2
ITALIA.....	---	84	125	---	---	---	2	---	4 553	1 793	11	---	2 390	48
12.4 - Omicidi colposi														
(art. 589 c.p.)														
12.5 - Percosse, lesioni personali volontarie e lesioni colpose														
(art. 581, 582, 586, 590 c.p.)														
Torino.....	4.543	931	172	---	1.520	416	6	94	83	11	---	38	34	---
Genova.....	2.947	661	232	---	940	341	8	129	25	34	---	16	21	---
Milano.....	6.163	2.336	947	3	2.283	438	8	99	47	143	---	47	20	1
Brescia.....	3.331	374	109	---	870	145	9	114	12	8	---	15	15	---
Trento.....	1.897	114	36	---	507	139	6	21	13	3	---	12	12	---
Venezia.....	7.390	882	288	---	2.395	498	9	172	60	23	---	78	17	---
Trieste.....	498	413	84	---	72	120	3	17	16	15	---	---	6	---
Bologna.....	4.028	575	324	1	1.428	477	7	192	32	14	---	109	15	1
Firenze.....	4.429	613	211	1	1.024	444	7	80	24	8	---	36	14	---
Ancona.....	1.861	332	77	---	564	246	2	25	12	6	---	3	12	---
Perugia.....	1.654	193	39	---	386	209	1	6	9	4	---	9	8	---
Roma.....	5.221	2.467	359	---	1.915	1.496	11	141	273	34	---	61	54	1
L'Aquila.....	3.179	930	180	3	1.128	519	8	146	75	30	---	71	43	---
Napoli.....	13.875	5.575	1.132	---	5.729	3.229	36	365	458	98	---	238	435	7
Bari.....	5.882	1.170	245	---	2.288	1.132	29	347	11	15	---	148	13	1
Lecce.....	4.144	849	237	5	1.430	587	13	213	154	23	2	110	10	---
Potenza.....	2.744	647	294	1	764	423	8	160	44	21	---	55	16	---
Catanzaro.....	4.992	1.272	423	2	2.184	978	63	295	30	39	1	163	57	---
Reggio di Cal. (sez.)	835	358	74	---	336	130	10	44	260	11	---	44	7	1
Messina.....	1.325	710	160	---	647	565	8	72	22	10	---	42	12	---
Catania.....	2.305	807	362	7	1.009	757	7	50	62	17	---	48	9	---
Caltanissetta.....	1.179	471	158	---	494	186	14	26	78	16	---	6	12	3
Palermo.....	2.216	1.197	798	---	787	842	17	306	98	107	---	71	77	2
Cagliari.....	2.360	683	380	1	1.061	338	12	216	52	16	---	71	8	1
ITALIA.....	88.998	24 560	7 321	24	31 761	14 655	302	3 330	1 950	706	3	1 491	927	18
12.6 - Altri contro la vita e l'incolumità individuale														

(*) Cfr. « Avvertenze » nn. 13.1, 13.2, 13.3, 13.14, 13.16. — Cfr. nota (a) alla Tavola 94. — Tener presente la legge 10-4-51 n. 287 circa la procedura per l'istruttoria dei procedimenti per reati di competenza della corte di assise.

(a), (b) Cfr. note corrispondenti a pagina 218.

Segue TAV. 102 — REATI (*)

Anno 1952

DISTRETTI DI CORTE DI APPELLO	DENUNCIATI		ACCERTATI		GIUDICATI			DENUNCIATI		ACCERTATI		GIUDICATI																	
	Preture	Procure (a)	Uffici di Istru- zione	Sezioni Istrut- torie	Preture (b)	Tribu- nali (a)	Corti di Assise	Preture	Procure (a)	Uffici di Istru- zione	Sezioni Istrut- torie	Preture (b)	Tribu- nali (a)	Corti di Assise															
12.7 - Ingiurie e diffamazioni (art. da 594 a 599 c.p.)															12.8 - Contro la libertà individuale (art. da 600 a 623 c.p.)														
Torino	1.444	112	33	—	897	52	—	770	188	106	—	424	70	11															
Genova.....	1.005	64	15	1	415	21	2	475	113	92	—	195	78	11															
Milano.....	2.211	245	59	—	1.029	55	—	1.072	491	342	2	480	94	6															
Brescia.....	1.384	96	21	—	616	11	1	468	129	42	—	235	79	3															
Trento.....	587	32	4	—	322	25	—	193	52	23	—	115	60	2															
Venezia.....	3.040	122	66	—	1.737	56	—	1.469	252	136	—	778	158	7															
Trieste.....	159	74	6	—	41	27	—	80	75	39	—	29	39	1															
Bologna.....	1.397	118	30	—	739	66	3	526	211	130	—	313	216	12															
Firenze.....	711	128	31	—	331	31	—	429	189	134	—	230	104	6															
Ancona.....	597	44	14	—	276	21	—	381	65	34	—	169	55	2															
Perugia.....	414	15	10	—	180	16	—	287	49	18	—	156	43	1															
Roma.....	2.009	466	88	—	1.694	168	—	1.085	386	100	—	722	183	4															
L'Aquila.....	1.258	121	31	—	724	38	1	705	250	47	2	406	114	5															
Napoli.....	7.482	564	171	—	4.133	171	2	4.478	1.019	251	—	2.768	443	18															
Bari.....	2.936	215	49	—	1.265	95	4	1.576	340	86	—	859	221	11															
Lecce.....	1.674	80	36	1	1.114	28	—	657	215	77	5	422	99	7															
Potenza.....	746	13	25	—	367	22	—	468	110	90	—	262	95	5															
Catanzaro.....	3.210	139	70	—	1.264	93	2	1.762	409	210	3	1.227	312	13															
Reggio di Cal. (sez.)	323	196	2	—	166	4	—	126	24	28	—	107	17	4															
Messina.....	862	131	28	—	464	12	—	408	179	70	—	226	55	3															
Catania.....	1.696	179	109	3	683	82	—	871	529	215	6	361	223	8															
Caltanissetta.....	747	67	15	—	347	9	—	379	131	60	4	236	48	16															
Palermo.....	1.340	109	93	—	617	49	—	545	447	228	3	375	202	29															
Cagliari.....	1.607	76	63	—	802	32	—	832	213	137	—	436	96	24															
ITALIA.....	38 839	3 406	1 069	5	19 623	1 184	15	20 042	6 066	2 695	25	11 531	3 104	209															
13. CONTRO IL PATRIMONIO (art. da 624 a 648 c.p.)															13.1 - Furti (art. da 624 a 627 c.p.)														
Torino	6.641	12.416	9.955	1	2.156	1.346	64	4.366	10.984	8.957	—	1.047	903	11															
Genova.....	4.855	8.469	7.640	5	1.839	1.117	53	2.786	7.727	7.073	—	925	818	16															
Milano.....	14.166	18.691	22.744	17	6.034	2.111	64	8.964	15.574	21.033	3	3.483	1.457	8															
Brescia.....	5.775	6.818	4.737	—	1.683	601	29	4.719	6.291	4.522	—	1.122	425	5															
Trento.....	3.363	1.072	804	—	1.166	339	27	2.693	863	714	—	806	217	7															
Venezia.....	12.240	13.181	13.804	2	4.419	1.096	58	9.238	12.475	13.089	—	2.629	670	15															
Trieste.....	348	2.473	2.122	2	154	356	7	79	2.252	2.022	—	39	225	2															
Bologna.....	10.996	12.036	11.044	1	3.182	1.265	53	7.768	11.285	10.383	—	1.489	750	15															
Firenze.....	5.146	7.545	8.031	9	1.604	1.069	23	3.439	6.801	7.258	2	856	711	4															
Ancona.....	2.795	1.622	1.251	—	741	354	18	2.132	1.273	1.124	—	432	227	1															
Perugia.....	1.859	1.408	1.210	1	691	347	5	1.387	1.244	1.131	—	440	238	1															
Roma.....	10.694	22.436	18.910	1	5.259	3.096	53	6.180	20.277	18.325	—	2.642	2.038	13															
L'Aquila.....	4.485	3.005	2.423	5	2.401	898	9	2.884	2.537	2.216	1	1.501	603	1															
Napoli.....	17.298	17.436	12.529	49	9.200	3.319	66	9.776	15.346	11.777	2	4.498	2.322	18															
Bari.....	11.603	4.166	4.742	—	4.990	2.078	36	7.712	3.630	3.895	—	3.008	1.655	10															
Lecce.....	11.003	3.328	2.404	8	4.548	771	35	7.841	2.959	2.197	3	2.777	553	13															
Potenza.....	6.266	1.604	1.600	—	2.842	442	13	4.407	1.420	1.405	—	2.013	356	3															
Catanzaro.....	11.471	2.383	1.410	7	5.588	1.321	59	7.097	1.716	1.150	3	2.770	764	17															
Reggio di Cal. (sez.)	857	918	653	—	475	189	22	645	803	619	—	310	128	18															
Messina.....	2.746	1.799	1.229	3	1.285	503	13	1.899	1.526	1.087	1	716	360	3															
Catania.....	4.482	2.969	3.311	—	1.836	1.155	35	2.499	2.540	2.869	—	840	732	9															
Caltanissetta.....	2.299	1.272	872	7	1.041	361	44	1.283	972	705	1	504	242	3															
Palermo.....	7.610	5.936	4.575	29	3.077	1.372	303	5.140	5.086	3.483	2	1.779	942	34															
Cagliari.....	8.695	5.330	4.993	7	2.968	971	103	5.919	4.468	3.960	3	1.874	662	29															
ITALIA.....	167.693	158.313	142.993	154	69.179	26.477	1.192	110.853	140.049	130.994	21	38.500	17.998	256															

(*) Cfr. « Avvertenze » nn. 13.1, 13.2, 13.3, 13.14, 13.16. — Cfr. nota (a) alla Tavola 94. — Tener presente la legge 10-4-51 n. 287 circa la procedura per l'istruttoria dei procedimenti per reati di competenza della corte di assise.
(a), (b) Cfr. note corrispondenti a pagina 218.

Segue TAV. 102 — REATI (*)

Anno 1952

DISTRETTI DI CORTE DI APPELLO	DENUNCIATI		ACCERTATI		GIUDICATI			DENUNCIATI		ACCERTATI		GIUDICATI		
	Preture	Procure (a)	Uffici di Istru- zione	Sezioni Istrut- torie	Preture (b)	Tribu- nali (a)	Corti di Assise	Preture	Procure (a)	Uffici di Istru- zione	Sezioni Istrut- torie	Preture (b)	Tribu- nali (a)	Corti di Assise
13.2 - Rapine, estorsioni, sequestri di persona														
(art. da 628 a 630 c.p.)														
Torino.....	—	552	535	—	—	30	44	380	41	18	—	111	21	—
Genova.....	—	123	91	3	—	20	29	244	50	36	—	43	14	1
Milano.....	—	200	299	6	—	43	49	283	50	109	—	102	12	1
Brescia.....	—	104	92	—	—	15	22	273	25	7	—	96	16	—
Trento.....	—	40	37	—	—	16	17	173	13	4	—	69	7	—
Venezia.....	—	159	293	2	—	28	33	742	90	30	—	252	41	—
Trieste.....	—	23	35	2	—	4	5	33	14	9	—	12	9	—
Bologna.....	—	171	292	—	—	29	32	743	81	86	1	608	83	—
Firenze.....	—	228	238	2	—	29	16	288	36	15	1	110	47	—
Ancona.....	—	27	17	—	—	10	8	217	36	20	—	73	20	7
Perugia.....	—	31	22	—	—	3	3	187	10	5	—	70	4	—
Roma.....	—	159	142	1	—	51	33	1.419	108	27	—	771	71	1
L'Aquila.....	—	68	44	2	—	28	7	1.087	78	21	—	510	31	—
Napoli.....	—	285	190	41	—	70	42	3.772	170	60	—	2.364	55	1
Bari.....	—	86	655	—	—	24	23	2.193	51	30	—	1.212	63	1
Lecce.....	—	91	78	3	—	21	18	2.055	34	23	1	876	23	—
Potenza.....	—	44	69	—	—	14	8	1.563	47	34	—	656	15	1
Catanzaro.....	—	106	109	1	—	24	36	3.313	377	53	2	2.141	357	1
Reggio di Cal. (sez.)	—	15	4	—	—	2	4	118	23	4	—	89	37	—
Messina.....	—	29	27	2	—	4	7	419	48	15	—	254	7	—
Catania.....	—	99	98	—	—	23	21	805	71	46	—	332	54	—
Caltanissetta.....	—	84	80	5	—	9	36	672	100	13	1	331	64	2
Palermo.....	—	328	486	25	—	71	235	1.632	118	63	—	788	66	6
Cagliari.....	—	229	393	2	—	43	65	1.717	385	423	1	570	62	1
ITALIA.....		3.281	4.326	97		611	793	24.328	2.056	1.151	7	12.440	1.179	23
13.3 - Altri mediante violenza														
(art. da 631 a 639 c.p.)														
13.4 - Truffe, ricattazioni e altri mediante frode														
(art. da 640 a 648 c.p.)														
Torino.....	1.895	839	445	1	998	392	9	4.486	1.933	894	—	668	755	10
Genova.....	1.825	569	440	2	871	265	7	2.883	8.009	1.278	2	561	2.867	12
Milano.....	4.919	2.867	1.303	8	2.449	599	6	28.045	3.182	4.320	—	1.295	1.327	1
Brescia.....	783	398	116	—	465	145	2	1.162	1.707	648	—	318	774	8
Trento.....	497	156	49	—	291	99	3	525	984	106	—	177	938	6
Venezia.....	2.260	457	392	—	1.538	357	10	3.528	4.635	1.258	—	1.045	2.027	18
Trieste.....	236	184	56	—	103	118	—	113	678	74	—	39	537	—
Bologna.....	2.485	499	283	—	1.085	403	6	3.051	1.189	214	—	738	598	24
Firenze.....	1.419	480	520	4	638	282	3	3.857	2.080	302	—	945	574	11
Ancona.....	446	286	90	—	236	97	2	571	1.265	224	—	229	487	3
Perugia.....	285	123	52	1	181	102	1	565	356	47	—	183	170	1
Roma.....	3.095	1.892	416	—	1.846	936	6	3.023	1.092	231	—	1.121	1.076	20
L'Aquila.....	514	322	142	2	390	236	1	698	405	206	1	182	323	8
Napoli.....	3.750	1.635	502	6	2.338	872	5	3.623	13.717	594	—	2.094	5.423	48
Bari.....	1.698	399	162	—	770	336	2	806	381	90	—	218	788	19
Lecce.....	1.107	244	106	1	895	174	4	493	820	156	3	386	452	—
Potenza.....	296	93	92	—	173	57	1	551	156	237	—	291	48	6
Catanzaro.....	1.061	184	98	1	677	176	5	928	986	422	2	438	227	17
Reggio di Cal. (sez.)	94	77	26	—	76	22	—	202	384	109	—	178	5	—
Messina.....	428	196	100	—	315	132	3	1.161	1.185	34	—	176	344	7
Catania.....	1.178	259	298	—	664	346	5	1.665	459	104	—	347	410	15
Caltanissetta.....	344	116	74	—	206	46	3	169	152	15	—	83	1	36
Palermo.....	838	404	543	2	510	293	28	2.172	2.340	634	34	453	1.331	80
Cagliari.....	1.059	248	217	1	524	204	8	1.170	313	261	—	263	174	24
ITALIA.....	32.512	12.927	6.522	29	18.239	6.689	120	65.447	48.411	12.458	42	12.428	21.656	374

**DELITTI PREVEDUTI DA ALTRI CODICI
E LEGGI SPECIALI**
Totale nn. da 14 a 18

(*) Cfr. « Avvertenze » nn. 13.1, 13.2, 13.3, 13.14, 13.16. — Cfr. nota (a) alla Tavola 94. — Tener presente la legge 10-4-51 n. 287 circa la procedura per l'istruttoria dei procedimenti per reati di competenza della corte di assise.
(a), (b) Cfr. note corrispondenti a pagina 218.

Segue TAV. 102 - REATI (*)

Anno 1952

DISTRETTI DI CORTE DI APPELLO	DENUNCIATI		ACCERTATI		GIUDICATI			DENUNCIATI		ACCERTATI		GIUDICATI		
	Preture	Procure (a)	Uffici di Istru- zione	Sezioni Istrut- torie	Preture (b)	Tribu- nali (a)	Corti di Assise	Preture	Procure (a)	Uffici di Istru- zione	Sezioni Istrut- torie	Preture (b)	Tribu- nali (a)	Corti di Assise
14. LEGGI IN MATERIA COMMERCIALE														
Torino	2.777	107	131	---	325	15	---	286	1.306	448	---	44	474	---
Genova	1.003	42	37	---	181	101	---	127	7.805	405	---	49	2.687	---
Milano	1.589	115	853	---	648	42	---	183	2.891	2.854	---	29	1.070	---
Brescia	249	14	4	---	39	1	---	140	1.525	412	---	20	556	---
Trento	52	9	---	---	39	---	---	50	649	83	---	7	919	4
Venezia	238	42	71	---	130	225	---	280	2.439	953	---	85	1.367	---
Trieste	---	2	10	---	---	3	---	---	670	51	---	14	245	---
Bologna	219	60	7	---	121	14	---	55	881	58	---	37	340	---
Firenze	394	76	41	---	152	56	---	78	1.439	105	---	26	366	---
Ancona	93	35	6	---	71	6	---	41	1.147	164	---	9	406	---
Perugia	196	24	4	---	48	---	---	5	290	22	---	9	9	---
Roma	356	244	18	---	192	17	---	175	518	63	---	110	908	1
L'Aquila	27	8	19	---	17	4	---	44	210	24	---	8	199	---
Napoli	383	116	46	---	253	15	---	179	5.591	134	---	326	5.008	1
Bari	85	8	28	---	21	10	---	96	205	12	---	13	572	---
Lecce	67	31	9	---	49	2	---	24	682	109	---	15	360	---
Potenza	45	1	---	---	15	14	---	37	21	6	---	16	1	---
Catanzaro	60	7	3	1	40	1	---	17	680	27	---	11	70	---
Reggio di Cal. (sez.)	1	2	---	---	---	---	---	2	317	55	---	---	5	---
Messina	11	9	6	---	5	1	---	20	1.071	3	---	15	293	---
Catania	83	18	24	---	25	9	---	63	261	31	---	8	218	---
Caltanissetta	1	3	---	---	---	---	---	---	41	---	---	1	---	---
Palermo	18	15	23	---	10	3	1	184	1.125	52	---	96	1.063	---
Cagliari	98	4	5	---	39	---	---	64	147	10	---	32	94	---
ITALIA	8.045	992	1.345	1	2.420	539	1	2.150	31.911	6.081	---	980	17.230	6
16. LEGGI ELETTORALI														
Torino	4	2	---	---	6	---	---	6	3	4	---	12	---	3
Genova	29	3	54	---	8	---	---	---	1	1	---	1	---	1
Milano	3	11	6	---	---	1	---	4	2	7	---	12	4	1
Brescia	24	1	---	---	2	---	---	1	1	---	---	---	---	---
Trento	---	2	---	---	1	1	---	---	---	---	---	---	---	---
Venezia	2	---	9	---	17	5	---	5	---	---	---	32	---	1
Trieste	1	---	---	---	---	---	---	30	---	---	---	2	---	---
Bologna	7	2	1	---	2	---	---	6	6	6	---	---	---	1
Firenze	2	3	1	---	3	---	---	2	5	7	---	---	---	---
Ancona	---	---	---	---	1	1	---	2	3	---	---	---	1	---
Perugia	5	---	---	---	2	4	---	---	1	1	---	1	1	---
Roma	13	5	2	---	4	---	---	3	32	9	---	2	13	---
L'Aquila	4	3	10	---	2	---	---	3	---	14	---	4	4	---
Napoli	25	14	3	---	12	12	---	3	3	35	---	2	1	1
Bari	---	4	1	---	1	1	---	---	3	---	---	1	---	---
Lecce	14	2	---	---	11	3	---	13	6	3	---	7	---	---
Potenza	---	4	7	---	---	---	---	1	---	1	---	---	---	---
Catanzaro	79	---	---	---	2	---	---	10	---	2	---	1	1	---
Reggio di Cal. (sez.)	10	---	1	---	2	---	---	1	---	---	---	8	---	---
Messina	2	5	---	---	---	---	---	---	1	---	---	---	---	---
Catania	7	17	2	---	2	1	---	---	---	---	---	2	---	---
Caltanissetta	3	---	---	---	---	---	---	---	---	---	---	---	---	---
Palermo	4	2	---	---	1	---	---	1	1	---	---	---	1	---
Cagliari	22	8	---	---	2	2	---	33	1	---	---	2	8	---
ITALIA	260	88	97	---	81	31	---	124	69	90	---	89	34	1
17. LEGGI CONTRO IL FASCISMO														

(*) Cfr. « Avvertenze » nn. 13.1, 13.2, 13.3, 13.14, 13.16. — Cfr. nota (a) alla Tavola 94. — Tener presente la legge 10-4-51 n. 287 circa la procedura per l'istruttoria dei procedimenti per reati di competenza della corte di assise.
(a), (b) Cfr. note corrispondenti a pagina 218.

Segue TAV. 102 — REATI (*)

Anno 1952

DISTRETTI DI CORTE DI APPELLO	DENUNCIATI		ACCERTATI		GIUDICATI			DENUNCIATI		ACCERTATI		GIUDICATI		
	Preture	Procure (a)	Uffici di Istru- zione	Sezioni Istrut- torie	Preture (b)	Tribu- nali (a)	Corti di Assise	Preture	Procure (a)	Uffici di Istru- zione	Sezioni Istrut- torie	Preture (b)	Tribu- nali (a)	Corti di Assise
18. ALTRI DELITTI PREVEDUTI DA ALTRI CODICI E LEGGI SPECIALI														
TOTALE DELITTI														
Torino.....	1.413	515	311	—	281	266	7	19.826	18.509	13.135	7	6.699	3.601	165
Genova.....	1.724	158	781	2	322	79	11	14.046	19.320	10.844	17	4.665	5.114	135
Milano.....	26.266	163	600	—	606	210	—	55.596	29.109	31.930	69	12.946	5.248	141
Brescia.....	748	166	232	—	257	217	8	13.027	10.360	6.083	1	4.165	1.976	77
Trento.....	423	324	23	—	130	18	2	7.316	2.942	1.425	—	2.680	1.954	71
Venezia.....	3.003	2.154	225	—	781	430	17	30.742	21.690	17.385	11	12.169	4.955	146
Trieste.....	82	6	13	—	23	289	—	1.427	4.179	2.601	2	460	1.240	18
Bologna.....	2.764	240	142	—	578	244	23	21.755	16.754	13.491	4	7.577	3.834	195
Firenze.....	3.381	557	148	—	764	152	11	16.833	13.245	10.818	36	5.033	3.212	113
Ancona.....	435	80	54	—	148	73	3	6.989	4.122	2.029	1	2.300	1.534	56
Perugia.....	359	41	20	—	123	156	1	5.267	2.551	1.546	2	1.887	1.116	23
Roma.....	2.476	293	139	—	813	138	19	26.676	32.251	21.989	2	13.650	8.399	199
L'Aquila.....	620	187	139	1	151	116	8	11.761	6.420	3.620	25	5.598	2.577	62
Napoli.....	3.033	7.993	376	—	1.501	387	46	54.647	44.941	16.983	53	29.466	15.831	340
Bari.....	625	161	49	—	182	205	19	25.775	8.002	6.076	2	11.061	5.319	159
Lecce.....	375	99	35	3	304	87	—	20.223	6.774	3.529	44	9.394	2.520	96
Potenza.....	468	130	223	—	260	33	6	11.685	3.440	2.842	9	5.073	1.418	73
Catanzaro.....	762	299	390	1	384	155	17	25.036	7.091	3.570	26	12.258	3.982	306
Reggio di Cal. (sez.)..	188	65	53	—	168	—	—	2.787	2.679	1.013	3	1.621	437	69
Messina.....	1.128	99	25	—	156	50	7	7.397	4.944	2.029	75	3.567	1.844	57
Catania.....	1.512	163	47	—	310	182	15	13.747	6.416	5.087	18	5.457	3.355	116
Caltanissetta.....	165	108	15	—	82	1	36	5.549	2.817	1.475	16	2.578	828	157
Palermo.....	1.965	1.197	559	34	346	264	79	17.336	12.337	8.274	159	6.465	4.926	598
Cagliari.....	953	153	246	—	188	70	24	16.274	8.515	6.948	12	6.354	2.304	245
ITALIA.....	54.868	15.351	4.845	41	8.858	3.822	359	431.717	289.408	194.722	594	173.123	87.524	3.617
CONTRAVVENZIONI														
TOTALE REATI														
Torino.....	42.232	610	163	—	3.589	362	23	62.058	19.119	13.298	7	10.288	3.963	188
Genova.....	33.149	7.851	138	2	5.001	516	24	47.195	27.171	10.982	19	9.666	5.630	159
Milano.....	51.745	498	959	3	5.341	1.061	14	107.341	29.607	32.889	72	18.287	6.309	155
Brescia.....	28.038	456	162	—	1.887	335	12	41.065	10.816	6.245	1	6.052	2.311	89
Trento.....	15.497	157	71	—	1.612	169	8	22.813	3.099	1.496	—	4.292	2.123	79
Venezia.....	74.447	1.299	329	—	5.857	411	12	105.189	22.989	17.714	11	18.026	5.366	158
Trieste.....	6.524	86	2	—	970	78	2	7.951	4.265	2.603	2	1.430	1.318	20
Bologna.....	43.475	334	130	—	3.792	436	29	65.230	17.088	13.621	4	11.369	4.270	224
Firenze.....	51.064	413	350	1	3.935	458	22	67.897	13.658	11.168	37	8.968	3.670	135
Ancona.....	15.409	158	51	—	1.024	104	7	22.398	4.280	2.080	1	3.324	1.638	63
Perugia.....	8.950	113	32	1	901	55	2	14.217	2.664	1.578	3	2.788	1.171	25
Roma.....	73.325	1.251	393	—	7.475	853	29	100.001	33.502	22.382	2	21.125	9.252	228
L'Aquila.....	16.337	418	147	—	2.680	257	14	28.098	6.838	3.767	25	8.278	2.834	76
Napoli.....	139.082	1.743	626	7	26.913	1.682	63	193.729	46.684	17.609	60	56.379	17.513	403
Bari.....	29.674	721	1.028	—	3.641	608	45	55.449	8.723	7.104	2	14.702	5.927	204
Lecce.....	25.164	284	249	3	3.372	274	37	45.387	7.058	3.778	47	12.766	2.794	133
Potenza.....	10.993	302	188	—	2.721	226	26	22.678	3.742	3.030	9	7.794	1.644	99
Catanzaro.....	20.852	1.382	514	5	5.585	1.329	165	45.888	8.473	4.084	31	17.843	5.311	471
Reggio di Cal. (sez.)..	4.455	515	39	—	816	579	38	7.242	3.194	1.052	3	2.437	1.016	107
Messina.....	9.256	179	627	3	1.799	112	11	16.653	5.123	2.656	78	5.366	1.956	68
Catania.....	23.406	454	247	1	4.086	311	38	37.153	6.870	5.334	19	9.543	3.666	154
Caltanissetta.....	7.904	154	141	2	934	95	23	13.453	2.971	1.616	3	3.512	923	180
Palermo.....	36.112	834	339	10	3.692	397	127	53.448	13.171	8.613	169	10.157	5.323	725
Cagliari.....	21.154	303	230	—	2.160	164	55	37.428	8.818	7.176	12	8.514	2.468	300
ITALIA.....	788.244	20.515	7.155	38	99.783	10.872	826	1219.961	309.923	201.877	632	272.906	98.396	4.443

(*) Cfr. « Avvertenze » nn. 13.1, 13.2, 13.3, 13.14, 13.16. — Cfr. nota (a) alla Tavola 94. — Da tener presente la legge 10-4-51 n. 287 circa la procedura per l'istruttoria dei procedimenti per reati di competenza della corte di assise.
(a), (b) Cfr. note corrispondenti a pagina 218.

TAV. 103 — REATI A CARICO DI AUTORI IGNOTI (*) (a)

Anno 1951

REATI	ITALIA		TORINO		GENOVA		MILANO		BRESCIA	
	Denun- ciati	Accer- tati	Denun- ciati	Accer- tati	Denun- ciati	Accer- tati	Denun- ciati	Accer- tati	Denun- ciati	Accer- tati
DELITTI PREVEDUTI DAL CODICE PENALE	223.450	235.816	16.118	16.677	10.721	11.327	22.356	27.240	8.903	8.554
Contro la personalità dello Stato	12	8	—	2	2	—	2	—	—	2
— la pubblica amministrazione	211	229	30	15	15	13	15	11	—	—
<i>violenza, resistenza, oltraggio</i>	83	75	6	4	3	3	9	10	—	—
<i>malversazione, peculato, concussione</i>										
<i>corruzione</i>	26	24	3	1	1	1	2	1	—	—
<i>altri</i>	102	130	21	10	11	9	4	—	—	—
— l'amministrazione della giustizia ...	241	119	39	7	6	10	2	2	—	1
— il sentimento religioso e la pietà dei defunti	69	54	7	2	3	10	12	7	—	—
— l'ordine pubblico	52	106	4	8	5	11	2	13	6	2
— l'incolumità pubblica	3.233	3.094	136	202	158	190	54	64	63	51
— la fede pubblica	8.719	11.948	1.291	1.479	562	572	390	733	353	297
<i>falsità in monete, in carte di pubblico</i>										
<i>credito e in valori di bollo</i>	7.102	10.606	1.200	1.419	535	562	279	625	341	283
<i>altri</i>	1.617	1.342	91	60	27	10	111	108	12	14
— l'economia pubblica, l'industria e il commercio	155	213	12	13	41	33	3	20	1	9
— la moralità pubblica e il buon co- stume	223	255	31	33	10	13	12	26	9	11
— l'integrità e la sanità della stirpe...	142	155	23	14	5	5	1	20	1	3
— la famiglia	120	83	5	—	1	2	3	—	—	1
— la persona	12.131	11.861	673	720	463	497	1.275	1.326	419	460
<i>omicidi volontari</i>	502	728	131	123	55	81	29	37	8	14
<i>infanticidi per causa di onore</i>	33	52	5	4	—	1	5	4	1	1
<i>omicidi preterintenzionali</i>	14	1	—	—	3	—	1	—	6	—
<i>omicidi colposi</i>	311	438	56	27	24	23	49	49	19	15
<i>percosse, lesioni personali volontarie</i>										
<i>e lesioni colpose</i>	9.526	8.960	349	329	338	344	1.054	1.093	349	384
<i>altri contro la vita e la incolumità</i>										
<i>individuale</i>	357	380	33	35	12	24	101	105	—	2
<i>ingiurie e diffamazioni</i>	440	384	31	29	11	6	9	14	9	8
<i>contro la libertà individuale</i>	948	918	68	173	20	18	27	24	27	36
— il patrimonio	198.142	207.691	13.867	14.182	9.450	9.971	20.585	25.018	8.051	7.717
<i>furti</i>	186.950	195.129	12.920	13.207	9.037	9.347	19.981	24.021	7.897	7.569
<i>rapine, estorsioni, sequestri di per-</i>										
<i>sona</i>	1.773	3.143	402	478	66	236	135	462	49	75
<i>altri mediante violenza</i>	5.689	5.917	190	197	111	112	104	147	42	37
<i>truffe, ricettazioni e altri mediante</i>										
<i>frode</i>	3.730	3.502	355	300	236	276	365	388	63	36
DELITTI PREVEDUTI DA ALTRI CODICI E LEGGI SPECIALI	5.399	4.337	251	309	385	481	1.277	1.447	296	158
leggi in materia commerciale	158	180	3	5	33	25	3	38	7	7
leggi finanziarie	3.610	2.501	91	118	255	172	1.187	1.308	264	120
leggi elettorali	21	17	—	—	1	1	12	10	—	—
leggi contro il fascismo	55	51	3	—	—	6	—	—	1	—
altri	1.555	1.588	154	186	96	277	75	91	24	20
TOTALE DELITTI	228.849	240.153	16.369	16.986	11.106	11.808	23.633	28.687	9.199	8.707
CONTRAVVENZIONI	4.877	6.035	171	148	366	121	212	397	152	188
TOTALE REATI	233.726	246.188	16.540	17.134	11.472	11.929	23.845	29.084	9.351	8.895

(*) Cfr. « Avvertenze » nn. 13.1, 13.2, 13.14, 13.16.

(a) Cfr. nota (a) alla Tavola 94. Il numero dei reati accertati non è confrontabile con quello dei reati denunciati. Sono compresi i reati a carico di autori ignoti obiettivamente accertati dai pretori.

Segue TAV. 103 — REATI A CARICO DI AUTORI IGNOTI (*) (a)

Anno 1951

REATI	TRENTO		VENEZIA		TRIESTE		BOLOGNA		FIRENZE	
	Denun- ciati	Accer- tati	Denun- ciati	Accer- tati	Denun- ciati	Accer- tati	Denun- ciati	Accer- tati	Denun- ciati	Accer- tati
DELITTI PREVEDUTI DAL CODICE PENALE ...	2.639	2.688	20.271	22.369	2.696	2.648	18.130	19.591	14.684	12.301
Contro la personalità dello Stato.....	—	—	—	—	2	—	2	—	2	2
— la pubblica amministrazione.....	6	8	16	14	—	—	8	12	4	10
<i>violenza, resistenza, oltraggio.....</i>	1	1	5	4	—	—	3	5	1	3
<i>malversazione, peculato, concussione,</i>	1	3	1	—	—	—	2	3	1	3
<i>corruzione.....</i>	4	4	10	10	—	—	3	4	2	4
<i>altri.....</i>	—	—	—	—	—	—	—	—	—	—
— l'amministrazione della giustizia...	1	—	19	7	10	4	5	4	11	13
— il sentimento religioso e la pietà dei defunti.....	1	2	2	8	3	2	12	3	2	2
— l'ordine pubblico.....	1	1	7	19	2	—	—	4	2	1
— l'incolumità pubblica.....	27	40	184	262	87	79	292	158	190	277
— la fede pubblica.....	204	220	547	939	111	120	752	672	596	1.133
<i>falsità in monete, in carte di pub-</i>	194	211	474	721	103	113	707	645	316	1.069
<i>blico credito e in valori di bollo</i>	10	9	73	218	8	7	45	27	280	64
<i>altri.....</i>	—	—	—	—	—	—	—	—	—	—
— l'economia pubblica, l'industria e il commercio.....	2	—	14	15	4	2	1	1	4	4
— la moralità pubblica e il buon co- stume.....	6	9	16	24	4	3	10	7	8	15
— l'integrità e la sanità della stirpe...	2	2	2	9	3	2	5	13	3	11
— la famiglia.....	1	—	18	18	—	3	3	10	1	1
— la persona.....	166	165	1.026	1.083	484	452	576	831	661	632
<i>omicidi volontari.....</i>	5	4	23	52	1	7	37	110	11	36
<i>infanticidi per causa di onore.....</i>	—	1	5	5	—	1	4	1	1	1
<i>omicidi preterintenzionali.....</i>	—	—	—	—	3	—	1	—	—	—
<i>omicidi colposi.....</i>	4	5	26	29	7	11	21	227	20	13
<i>percosse, lesioni personali volontarie</i>	143	142	887	903	450	417	408	430	591	529
<i>e lesioni colpose.....</i>	—	—	—	—	—	—	—	—	—	—
<i>altri contro la vita e la incolumità</i>	1	1	7	4	5	2	1	9	5	4
<i>individuale.....</i>	4	4	36	28	1	1	40	18	10	16
<i>ingiurie e diffamazioni.....</i>	9	8	42	62	17	13	64	36	23	33
<i>contro la libertà individuale.....</i>	—	—	—	—	—	—	—	—	—	—
— il patrimonio.....	2.222	2.241	18.420	19.971	1.986	1.981	16.464	17.876	13.200	10.200
<i>furti.....</i>	2.113	2.116	17.990	19.417	1.887	1.901	15.747	17.001	12.910	9.878
<i>rapine, estorsioni, sequestri di per-</i>	9	29	72	152	53	34	147	214	41	52
<i>sona.....</i>	51	49	254	293	26	19	98	167	76	90
<i>altri mediante violenza.....</i>	49	47	104	109	20	27	472	494	173	180
<i>truffe, ricettazioni e altri mediante</i>	—	—	—	—	—	—	—	—	—	—
<i>frode.....</i>	—	—	—	—	—	—	—	—	—	—
DELITTI PREVEDUTI DA ALTRI CODICI E LEGGI SPECIALI.....	54	48	218	357	50	32	118	81	171	232
leggi in materia commerciale.....	—	—	1	—	1	—	22	22	28	28
leggi finanziarie.....	38	41	172	261	47	31	33	19	81	97
leggi elettorali.....	—	—	1	1	1	—	—	1	—	—
leggi contro il fascismo.....	—	—	—	1	—	—	—	1	1	1
altri.....	16	7	44	94	1	1	63	38	61	106
TOTALE DELITTI.....	2.693	2.736	20.489	22.726	2.746	2.680	18.248	19.672	14.855	12.533
CONTRAVVENZIONI.....	119	122	283	300	89	78	753	734	156	219
TOTALE REATI.....	2.812	2.858	20.772	23.026	2.835	2.758	19.001	20.406	15.011	12.752

(*) Cfr. « Avvertenze » nn. 13.1, 13.2, 13.14, 13.16.

(a) Cfr. nota (a) alla Tavola 94. Il numero dei reati accertati non è confrontabile con quello dei reati denunciati. Sono compresi i reati a carico di autori ignoti obiettivamente accertati dai pretori.

Segue TAV. 103 — REATI A CARICO DI AUTORI IGNOTI (*) (a)
Anno 1951

REATI	ANCONA		PERUGIA		ROMA		L'AQUILA		NAPOLI	
	Denunciati	Accertati	Denunciati	Accertati	Denunciati	Accertati	Denunciati	Accertati	Denunciati	Accertati
DELITTI PREVEDUTI DAL CODICE PENALE ...	3.701	3.846	2.423	2.446	23.096	26.156	4.670	4.976	20.843	20.716
Contro la personalità dello Stato.....	—	1	—	—	—	—	1	1	—	—
— la pubblica amministrazione.....	4	8	2	1	16	16	4	5	28	28
<i>violenza, resistenza, oltraggio.....</i>	2	4	—	—	6	2	2	1	17	17
<i>malversazione, peculato, concussione, corruzione.....</i>	1	1	1	—	2	9	1	—	6	1
<i>altri.....</i>	1	3	1	1	8	5	1	4	5	10
— l'amministrazione della giustizia...	2	1	2	2	7	5	5	4	28	16
— il sentimento religioso e la pietà dei defunti.....	1	—	—	—	3	2	1	—	5	4
— l'ordine pubblico.....	1	—	1	4	7	1	—	1	8	17
— l'incolumità pubblica.....	28	44	49	95	322	136	78	79	298	300
— la fede pubblica.....	340	391	108	83	1.794	3.318	344	384	588	604
<i>falsità in monete, in carte di pubblico credito e in valori di bollo.....</i>	316	366	57	33	1.330	3.181	294	347	436	480
<i>altri.....</i>	24	25	51	50	464	137	50	37	152	124
— l'economia pubblica, l'industria e il commercio.....	11	15	1	—	2	19	1	12	15	13
— la moralità pubblica e il buon costume.....	4	4	1	1	25	7	4	4	29	29
— l'integrità e la sanità della stirpe...	1	1	2	3	24	9	6	2	7	6
— la famiglia.....	—	1	1	1	12	—	6	4	36	21
— la persona.....	228	236	274	272	463	392	326	338	2.321	1.635
<i>omicidi volontari.....</i>	4	2	—	3	8	4	6	3	13	11
<i>infanticidi per causa di onore.....</i>	—	—	1	—	2	—	—	23	4	3
<i>omicidi preterintenzionale.....</i>	—	—	—	—	—	—	—	—	—	—
<i>omicidi colposi.....</i>	2	2	3	1	37	10	5	1	16	7
<i>percosse, lesioni personali volontarie e lesioni colpose.....</i>	195	202	172	175	350	333	236	252	2.024	1.388
<i>altri contro la vita e la incolumità individuale.....</i>	3	1	—	—	5	9	16	15	10	31
<i>ingiurie e diffamazioni.....</i>	9	11	4	3	15	14	27	27	59	84
<i>contro la libertà individuale.....</i>	15	18	94	90	46	22	36	17	195	111
— il patrimonio.....	3.081	3.144	1.982	1.984	20.421	22.251	3.894	4.142	17.480	18.043
<i>furti.....</i>	2.908	2.962	1.924	1.918	19.508	21.660	3.561	3.811	16.192	16.797
<i>rapine, estorsioni, sequestro di persona.....</i>	16	17	12	15	55	48	39	31	118	77
<i>altri mediante violenza.....</i>	105	108	26	30	201	211	231	238	740	745
<i>truffe, ricettazioni e altri mediante frode.....</i>	52	57	20	21	657	332	63	62	430	424
DELITTI PREVEDUTI DA ALTRI CODICI E LEGGI SPECIALI.....	115	105	11	10	212	133	23	13	473	226
leggi in materia commerciale.....	1	—	—	—	3	2	—	—	1	1
leggi finanziarie.....	63	51	4	1	63	14	8	1	41	90
leggi elettorali.....	1	1	—	—	2	2	1	1	1	—
leggi contro il fascismo.....	1	1	—	—	9	2	1	—	1	—
altri.....	49	52	7	9	135	113	13	11	429	120
TOTALE DELITTI.....	3.816	3.951	2.434	2.456	23.308	26.289	4.693	4.989	21.316	20.93
CONTRAVVENZIONI.....	53	58	54	56	214	181	79	82	499	52
TOTALE REATI.....	3.869	4.009	2.488	2.512	23.522	26.470	4.772	5.071	21.815	21.46

(*) Cfr. « Avvertenze » nn. 13.1, 13.2, 13.14, 13.16.

(a) Cfr. nota (a) alla Tavola 94. Il numero dei reati accertati non è confrontabile con quello dei reati denunciati. Sono compresi i reati a carico di autori ignoti obiettivamente accertati dai pretori.

Segue **TAV. 103** — **REATI A CARICO DI AUTORI IGNOTI (*) (a)**
Anno 1951

REATI	BARI		LECCE		POTENZA		CATANZARO		REGGIO DI CALABRIA (Sez.)	
	Denunciati	Accertati	Denunciati	Accertati	Denunciati	Accertati	Denunciati	Accertati	Denunciati	Accertati
DELITTI PREVEDUTI DAL CODICE PENALE	7.044	7.581	6.701	6.788	3.267	3.100	7.579	7.250	1.057	970
Contro la personalità dello Stato	—	—	—	—	—	—	—	—	—	—
— la pubblica amministrazione	7	6	3	3	8	4	7	7	1	1
<i>violenza, resistenza, oltraggio</i>	7	6	1	—	5	2	2	2	—	—
<i>malversazione, peculato, concussione, corruzione</i>	—	—	—	1	—	—	—	—	—	—
<i>altri</i>	—	—	2	3	2	2	5	5	1	1
— l'amministrazione della giustizia	2	1	1	4	6	3	11	17	62	2
— il sentimento religioso e la pietà dei defunti	1	—	1	1	1	1	8	2	—	—
— l'ordine pubblico	3	4	—	4	—	—	—	4	—	—
— l'incolumità pubblica	56	42	18	17	82	107	276	290	2	3
— la fede pubblica	120	104	65	43	43	30	75	67	5	5
<i>falsità in monete, in carte di pubblico credito e in valori di bollo</i>	55	41	57	38	29	23	41	33	2	3
<i>altri</i>	65	63	8	5	14	7	34	34	3	2
— l'economia pubblica, l'industria e il commercio	—	—	1	1	10	10	25	36	—	—
— la moralità pubblica e il buon costume	2	2	5	4	8	6	7	12	—	—
— l'integrità e la sanità della stirpe	5	9	3	1	1	2	21	21	—	—
— la famiglia	3	4	—	1	1	1	3	2	—	—
— la persona	437	434	307	291	118	112	380	372	230	68
<i>omicidi volontari</i>	7	3	2	5	8	1	11	2	5	2
<i>infanticidi per causa di onore</i>	—	1	—	1	—	—	—	—	—	—
<i>omicidi preterintenzionali</i>	—	—	—	—	—	—	—	—	—	—
<i>omicidi colposi</i>	3	4	2	—	1	—	3	—	—	1
<i>percosse, lesioni personali volontarie e lesioni colpose</i>	402	398	279	260	89	93	256	259	142	59
<i>altri contro la vita e la incolumità individuale</i>	—	—	4	5	4	2	13	13	21	1
<i>ingiurie e diffamazioni</i>	15	16	—	—	7	6	49	49	57	2
<i>contro la libertà individuale</i>	10	12	20	20	9	10	48	49	5	3
— il patrimonio	6.408	6.975	6.297	6.418	2.989	2.824	6.766	6.420	757	891
<i>furti</i>	6.049	6.614	5.788	5.919	2.709	2.568	5.823	5.455	722	862
<i>rapine, estorsioni, sequestri di persona</i>	32	31	19	19	35	13	49	68	3	4
<i>altri</i>	234	236	452	452	225	223	734	738	10	10
<i>truffe, ricettazioni e altri mediante frode</i>	93	94	38	28	20	20	160	159	22	15
DELITTI PREVEDUTI DA ALTRI CODICI E LEGGI SPECIALI	28	18	44	83	15	12	227	149	180	51
leggi in materia commerciale	9	7	1	—	1	1	—	—	—	—
leggi finanziarie	5	6	31	52	—	—	150	38	123	36
leggi elettorali	—	—	—	—	—	—	—	—	—	—
leggi contro il fascismo	2	2	—	—	—	—	36	34	—	—
altri	12	3	12	31	14	11	41	77	57	15
TOTALE DELITTI	7.072	7.599	6.745	6.871	3.282	3.112	7.806	7.399	1.237	1.021
CONTRAVVENZIONI	234	197	67	71	155	133	271	362	74	29
TOTALE REATI	7.306	7.796	6.812	6.942	3.437	3.245	8.077	7.761	1.311	1.050

(*) Cfr. « Avvertenze » nn. 13.1, 13.2, 13.14, 13.16.

(a) Cfr. nota (a) alla Tavola 94. Il numero dei reati accertati non è confrontabile con quello dei reati denunciati. Sono compresi i reati a carico di autori ignoti obiettivamente accertati dai pretori.

Segue TAV. 103 — REATI A CARICO DI AUTORI IGNOTI (*) (a)
Anno 1951

REATI	MESSINA		CATANIA		CALTANISSETTA		PALERMO		CAGLIARI	
	Denun- ciati	Accer- tati	Denun- ciati	Accer- tati	Denun- ciati	Accer- tati	Denun- ciati	Accer- tati	Denun- ciati	Accer- tati
DELITTI PREVEDUTI DAL CODICE PENALE	2.978	3.022	5.084	5.508	1.583	1.621	7.187	8.750	9.719	9.691
Contro la personalità dello Stato.....	1	—	—	—	—	—	—	—	—	—
— la pubblica amministrazione.....	4	3	8	7	1	2	17	41	7	14
<i>violenza, resistenza, oltraggio.....</i>	1	—	5	2	—	2	6	2	1	5
<i>malversazione, peculato, concussione, corruzione.....</i>	1	—	—	—	—	—	1	—	1	1
<i>altri.....</i>	2	3	3	5	1	—	10	39	5	8
— l'amministrazione della giustizia...	2	2	6	2	4	4	7	4	3	4
— il sentimento religioso e la pietà dei defunti.....	1	—	1	1	1	2	3	5	—	—
— l'ordine pubblico.....	—	1	1	5	—	—	—	4	2	2
— l'incolumità pubblica.....	79	79	63	54	64	68	176	170	451	287
— la fede pubblica.....	45	48	64	94	47	44	186	475	89	93
<i>falsità in monete, in carte di pub- blico credito e in valori di bollo</i>	30	34	42	83	45	38	138	176	81	82
<i>altri.....</i>	15	14	22	11	2	6	48	299	8	11
— l'economia pubblica, l'industria e il commercio.....	—	1	5	2	1	4	1	1	—	2
— la moralità pubblica e il buon co- stume.....	2	6	7	7	1	—	4	4	18	28
— l'integrità e la sanità della stirpe...	2	5	4	5	—	—	15	6	6	6
— la famiglia.....	1	3	4	2	1	—	19	3	1	5
— la persona.....	103	103	284	298	57	49	360	584	500	511
<i>omicidi volontari.....</i>	1	4	5	—	11	10	67	147	54	67
<i>infanticidi per causa di onore.....</i>	—	—	—	1	—	1	1	2	4	1
<i>omicidi preterintenzionali.....</i>	—	—	—	—	—	—	—	1	—	—
<i>omicidi colposi.....</i>	—	1	2	3	—	—	4	4	7	5
<i>percosse, lesioni personali volontarie e lesioni colpose.....</i>	82	78	208	214	17	14	199	355	306	309
<i>altri contro la vita e la incolumità individuale.....</i>	2	2	31	34	2	2	22	17	59	62
<i>ingiurie e diffamazioni.....</i>	6	7	8	8	9	9	17	12	7	12
<i>contro la libertà individuale.....</i>	12	11	30	38	18	13	50	46	63	55
— il patrimonio.....	2.738	2.771	4.637	5.031	1.406	1.448	6.399	7.453	8.642	8.739
<i>furti.....</i>	2.608	2.649	4.219	4.586	1.246	1.286	5.756	6.269	7.455	7.316
<i>rapine, estorsioni, sequestri di per- sona.....</i>	16	13	51	78	33	43	156	609	165	345
<i>altri mediante violenza.....</i>	93	89	309	306	124	116	322	311	931	993
<i>truffe, ricettazioni e altri mediante frode.....</i>	21	20	58	61	3	3	165	264	91	85
DELITTI PREVEDUTI DA ALTRI CODICI E LEGGI SPECIALI.....	884	34	43	35	8	14	229	215	87	105
leggi in materia commerciale.....	—	—	—	—	—	—	14	14	30	30
leggi finanziarie.....	803	—	22	29	1	—	120	2	8	5
leggi elettorali.....	1	—	—	—	—	—	—	—	—	—
leggi contro il fascismo.....	—	—	—	—	—	—	—	3	—	—
altri.....	80	34	21	6	7	14	95	196	49	70
TOTALE DELITTI.....	3.862	3.056	5.127	5543	1.591	1.635	7.416	8.965	9.806	9.796
CONTRAVVENZIONI.....	89	918	391	400	36	46	183	393	177	275
TOTALE REATI.....	3.951	3.974	5.518	5.943	1.627	1.681	7.599	9.358	9.983	10.071

(*) Cfr. « Avvertenze » nn. 13.1, 13.2, 13.14, 13.16.

(a) Cfr. nota (a) alla Tavola 94. Il numero dei reati accertati non è confrontabile con quello dei reati denunciati. Sono compresi i reati a carico di autori ignoti obiettivamente accertati dai pretori.

Segue TAV. 103 — REATI A CARICO DI AUTORI IGNOTI (*) (a)

Anno 1952

REATI	ITALIA		TORINO		GENOVA		MILANO		BRESCIA	
	Denunciati	Accertati	Denunciati	Accertati	Denunciati	Accertati	Denunciati	Accertati	Denunciati	Accertati
DELITTI PREVEDUTI DAL CODICE PENALE...	216 060	216 710	15 308	14 206	9 542	9 801	27 357	27 830	9 804	9 062
Contro la personalità dello Stato....	16	13	3	—	2	—	1	—	—	—
— la pubblica amministrazione	222	293	8	12	21	20	24	25	4	2
<i>violenza, resistenza, oltraggio</i>	60	109	1	3	1	2	1	2	2	—
<i>malversazione, peculato, concussione, corruzione</i>	28	35	—	2	1	1	2	—	—	1
<i>altri</i>	134	149	7	7	19	17	21	23	2	1
— l'amministrazione della giustizia...	119	95	4	3	—	1	3	2	1	—
— il sentimento religioso e la pietà dei defunti	54	50	1	1	3	1	1	8	—	—
— l'ordine pubblico.....	167	189	1	1	1	5	2	6	5	—
— l'incolumità pubblica.....	3.368	3.294	227	218	150	220	103	129	95	80
— la fede pubblica	7.353	6.565	771	787	494	561	1.733	664	173	166
<i>falsità in monete, in carte di pubblico credito e in valori di bollo</i>	5.075	5.536	722	739	461	525	1.009	583	157	152
<i>altri</i>	2.278	1.029	49	48	33	36	724	81	16	14
— l'economia pubblica, l'industria e il commercio	76	140	2	2	4	8	3	40	3	12
— la moralità pubblica e il buon costume	326	264	55	57	13	12	50	41	9	8
— l'integrità e la sanità della stirpe...	126	124	13	18	3	3	8	22	3	3
— la famiglia	125	60	2	3	1	2	—	—	2	—
— la persona.....	14.680	12.532	782	776	464	474	3.158	1.682	781	763
<i>omicidi volontari consumati</i>	409	517	93	118	57	88	20	41	23	13
<i>omicidi volontari tentati</i>	89	133	6	4	1	12	3	9	5	2
<i>infanticidi per causa di onore</i>	40	37	3	1	5	3	2	9	—	—
<i>omicidi preterintenzionali</i>	7	5	—	—	—	—	2	2	—	—
<i>omicidi colposi</i>	313	267	24	24	30	5	29	50	17	16
<i>percosse, lesioni personali volontarie e lesioni colpose</i>	11.508	9.730	575	554	324	301	2.565	1.189	663	664
<i>altri contro la vita e la incolumità individuale</i>	390	338	10	9	1	18	72	81	20	21
<i>ingiurie e diffamazioni</i>	699	641	29	29	11	10	166	119	35	32
<i>contro la libertà individuale</i>	1.225	864	42	37	35	37	299	182	18	15
— il patrimonio	189.428	193.091	13.439	12.328	8.386	8.494	22.271	25.211	8.728	8.028
<i>furti</i>	175.269	179.372	12.466	11.433	8.040	8.095	18.850	23.313	8.443	7.754
<i>rapine, estorsioni, sequestri di persona consumati</i>	1.336	2.255	415	419	36	32	65	84	56	60
<i>rapine, estorsioni, sequestri di persona tentati</i>	349	576	34	22	3	19	27	83	9	7
<i>altri mediante violenza</i>	5.246	5.439	89	85	95	104	102	134	111	110
<i>truffe, ricettazioni e altri mediante frode</i>	7.228	5.449	435	369	212	244	3.227	1.597	109	97
DELITTI PREVEDUTI DA ALTRI CODICI E LEGGI SPECIALI	12 034	10 972	427	421	371	355	6 878	7 132	460	487
leggi in materia commerciale	247	366	102	101	24	23	68	192	8	8
leggi finanziarie	3.509	2.272	169	169	253	117	618	747	407	390
leggi elettorali.....	53	44	1	1	2	—	8	1	24	24
leggi contro il fascismo	23	46	—	—	—	—	—	1	1	—
altri.....	8.202	8.244	155	150	92	215	6.184	6.191	20	6
TOTALE DELITTI...	228 094	227 682	15 735	14 627	9 913	10 156	34 235	34 962	10 264	9 549
CONTRAVVENZIONI	5.166	5.886	507	526	338	109	295	484	144	156
TOTALE REATI...	233 260	233 568	16 242	15 153	10 251	10 265	34 530	35 446	10 408	9 705

(*) Cfr. « Avvertenze » nn. 13.1, 13.2, 13.14, 13.16.

(a) Cfr. nota a) alla Tavola 94. Il numero dei reati accertati non è confrontabile con quello dei reati denunciati. Sono compresi i reati a carico di autori ignoti obiettivamente accertati dai pretori.

Segue TAV. 103 — REATI A CARICO DI AUTORI IGNOTI (*) (a)
Anno 1952

REATI	TRENTO		VENEZIA		TRIESTE		BOLOGNA		FIRENZE	
	Denun- ciati	Accer- tati	Denun- ciati	Accer- tati	Denun- ciati	Accer- tati	Denun- ciati	Accer- tati	Denun- ciati	Accer- tati
DELITTI PREVEDUTI DAL CODICE PENALE	2.876	2.850	19.172	20.738	2.434	2.497	18.915	19.068	10.577	11.150
Contro la personalità dello Stato	1	1	1	1	—	—	1	6	5	3
— la pubblica amministrazione	2	4	12	28	8	4	12	25	9	9
<i>violenza, resistenza, oltraggio</i>	1	3	2	2	3	3	7	18	2	2
<i>malversazione, peculato, concussione, corruzione</i>	—	—	3	4	—	—	—	—	4	5
<i>altri</i>	1	1	7	22	5	1	5	7	3	2
— l'amministrazione della giustizia ...	4	1	10	2	—	1	4	2	26	25
— il sentimento religioso e la pietà dei defunti	2	3	—	6	—	—	6	7	2	1
— l'ordine pubblico	1	1	—	2	—	1	1	8	73	87
— l'incolumità pubblica	59	59	184	195	101	54	390	288	329	340
— la fede pubblica	186	181	258	417	46	65	523	642	780	659
<i>falsità in monete, in carte di pubblico credito e in valori di bollo</i> ..	160	123	196	367	41	60	410	511	580	611
<i>altri</i>	26	58	62	50	2	5	113	131	200	48
— l'economia pubblica, l'industria e il commercio	—	—	3	11	—	—	12	14	5	5
— la moralità pubblica e il buon costume	8	6	23	21	5	26	13	4	17	13
— l'integrità e la sanità della stirpe ..	1	—	6	8	1	1	2	4	12	10
— la famiglia	—	—	10	6	2	—	1	6	3	2
— la persona	247	245	850	915	325	334	784	1.030	675	614
<i>omicidi volontari consumati</i>	5	8	21	47	—	—	37	61	23	21
<i>omicidi volontari tentati</i>	—	1	7	9	1	—	—	2	3	5
<i>infanticidi per causa di onore</i>	3	2	6	3	—	—	3	2	3	3
<i>omicidi preterintenzionali</i>	—	—	—	—	2	—	2	1	—	—
<i>omicidi colposi</i>	11	5	34	34	6	2	28	48	26	15
<i>percosse, lesioni personali volontarie e lesioni colpose</i>	207	210	695	737	304	308	618	816	584	536
<i>altri contro la vita e la incolumità individuale</i>	2	2	43	41	2	1	9	10	1	—
<i>ingiurie e diffamazioni</i>	9	8	12	12	2	1	31	30	9	8
<i>contro la libertà individuale</i>	10	9	32	32	8	22	56	60	26	26
— il patrimonio	2.365	2.349	17.815	19.126	1.946	2.011	17.166	17.032	8.641	9.382
<i>furti</i>	2.251	2.232	17.371	18.553	1.903	1.957	16.216	15.849	8.275	9.014
<i>rapine, estorsioni, sequestri di persona consumati</i>	10	13	56	152	5	31	88	230	150	154
<i>rapine, estorsioni, sequestri di persona tentati</i>	3	4	24	24	9	—	2	18	26	20
<i>altri mediante violenza</i>	69	69	230	229	8	7	143	194	93	95
<i>truffe, ricattazioni e altri mediante frode</i>	32	31	134	168	21	16	717	741	97	99
DELITTI PREVEDUTI DA ALTRI CODICI E LEGGI SPECIALI	67	48	437	373	52	44	114	91	178	151
leggi in materia commerciale	3	3	2	1	—	4	3	—	9	9
leggi finanziarie	44	39	375	291	52	38	29	22	114	75
leggi elettorali	—	—	1	1	—	—	1	1	—	1
leggi contro il fascismo	—	—	—	—	—	—	2	—	5	2
altri	20	6	59	80	—	2	79	68	50	64
TOTALE DELITTI	2.943	2.898	19.609	21.111	2.486	2.541	19.029	19.159	10.755	11.301
CONTRAVVENZIONI	114	126	301	419	33	32	339	324	315	312
TOTALE REATI	3.057	3.024	19.910	21.530	2.519	2.573	19.368	19.483	11.070	11.613

(*) Cfr. « Avvertenze » nn. 13.1, 13.2, 13.14, 13.16.

(a) Cfr. nota a) alla Tavola 94. Il numero dei reati accertati non è confrontabile con quello dei reati denunciati. Sono compresi i reati a carico di autori ignoti obiettivamente accertati dai pretori.

Segue TAV. 103 — REATI A CARICO DI AUTORI IGNOTI (*) (a)
Anno 1952

REATI	ANCONA		PERUGIA		ROMA		L'AQUILA		NAPOLI	
	Denun- ciati	Accer- tati	Denun- ciati	Accer- tati	Denun- ciati	Accer- tati	Denun- ciati	Accer- tati	Denun- ciati	Accer- tati
DELITTI PREVEDUTI DAL CODICE PENALE.	3.012	2.999	2.186	2.248	24.106	24.027	3.444	3.388	20.261	18.041
Contro la personalità dello Stato.	—	—	—	—	1	1	—	—	—	—
— la pubblica amministrazione.	5	11	1	1	18	23	4	6	42	36
<i>violenza, resistenza, oltraggio.</i>	1	4	—	—	4	5	2	1	24	17
<i>malversazione, peculato, concussione, corruzione.</i>	4	7	—	—	4	5	1	2	4	4
<i>altri.</i>	—	—	1	1	10	13	1	3	14	15
— l'amministrazione della giustizia.	3	1	1	1	14	8	5	5	15	4
— il sentimento religioso e la pietà dei defunti.	1	1	—	—	3	2	3	3	9	1
— l'ordine pubblico.	—	—	—	—	11	3	—	—	3	3
— l'incolumità pubblica.	21	33	47	38	225	323	72	56	318	297
— la fede pubblica.	167	144	52	35	1.110	1.108	197	216	371	235
<i>falsità in monete, in carte di pubblico credito e in valori di bollo.</i>	155	138	24	9	594	1.032	181	210	110	105
<i>altri.</i>	12	6	28	26	516	76	16	6	261	130
— l'economia pubblica, l'industria e il commercio.	2	12	1	—	6	3	2	3	7	5
— la moralità pubblica e il buon co- stume.	4	2	1	2	60	15	16	2	17	14
— l'integrità e la sanità della stirpe.	—	1	5	3	9	15	3	4	36	8
— la famiglia.	1	1	1	—	54	3	—	—	19	19
— la persona.	163	161	187	190	566	428	153	163	2.416	1.656
<i>omicidi volontari consumati.</i>	3	—	—	2	6	13	3	5	8	3
<i>omicidi volontari tentati.</i>	—	2	2	—	4	1	—	1	1	—
<i>infanticidi per causa di onore.</i>	2	2	1	—	7	4	—	—	1	1
<i>omicidi preterintenzionali.</i>	—	—	—	—	1	2	—	—	—	—
<i>omicidi colposi.</i>	—	2	3	5	47	29	2	1	24	4
<i>percosse, lesioni personali volontarie e lesioni colpose.</i>	132	130	155	156	390	333	123	131	2.150	1.433
<i>altri contro la vita e la incolumità individuale.</i>	1	1	—	—	69	5	9	12	9	4
<i>ingiurie e diffamazioni.</i>	12	11	8	10	15	15	6	5	119	117
<i>contro la libertà individuale.</i>	13	13	18	17	27	26	10	8	104	94
— il patrimonio.	2.645	2.632	1.890	1.978	22.029	22.095	2.989	2.930	17.008	15.763
<i>furti.</i>	2.487	2.469	1.807	1.900	20.701	21.054	2.782	2.728	15.718	14.602
<i>rapine, estorsioni, sequestri di per- sona consumati.</i>	2	5	9	6	55	47	14	8	93	55
<i>rapine, estorsioni, sequestri di per- sona tentati.</i>	9	—	5	3	11	9	7	5	18	19
<i>altri mediante violenza.</i>	95	105	44	46	210	197	150	155	618	589
<i>truffe, ricettazioni e altri mediante frode.</i>	52	53	25	23	1.052	788	36	34	561	498
DELITTI PREVEDUTI DA ALTRI CODICI E LEGGI SPECIALI.	190	191	86	67	80	72	18	24	998	380
leggi in materia commerciale.	—	—	7	—	5	5	—	—	—	6
leggi finanziarie.	141	139	29	18	42	26	5	13	38	71
leggi elettorali.	—	—	—	—	—	1	—	—	5	4
leggi contro il fascismo.	1	—	1	—	4	—	—	—	—	34
altri.	48	52	49	49	29	40	13	11	955	265
TOTALE DELITTI.	3.202	3.190	2.272	2.315	24.186	24.099	3.462	3.412	21.259	18.421
CONTRAVVENZIONI.	59	58	58	63	267	140	117	118	589	735
TOTALE REATI.	3.261	3.248	2.330	2.378	24.453	24.239	3.579	3.530	21.848	19.156

(*) Cfr. « Avvertenze » nn. 13.1, 13.2, 13.14, 13.16.

(a) Cfr. nota a) alla Tavola 94. Il numero dei reati accertati non è confrontabile con quello dei reati denunciati. Sono compresi i reati a carico di autori ignoti obiettivamente accertati dai pretori.

Segue TAV. 103 — REATI A CARICO DI AUTORI IGNOTI (*) (a)

Anno 1952

REATI	BARI		LECCE		POTENZA		CATANZARO		REGGIO DI CALABRIA (Sez.)	
	Denun- ciati	Accer- tati	Denun- ciati	Accer- tati	Denun- ciati	Accer- tati	Denun- ciati	Accer- tati	Denun- ciati	Accer- tati
DELITTI PREVEDUTI DAL CODICE PENALE..	6.772	8.765	6.669	6.380	2.846	3.053	5.603	5.638	854	993
Contro la personalità dello Stato.....	—	—	—	—	—	—	—	—	—	—
— la pubblica amministrazione.....	1	4	—	2	9	13	9	9	—	—
— violenza, resistenza, oltraggio.....	—	1	—	2	1	3	4	5	—	—
— malversazione, peculato, concussione, corruzione.....	—	1	—	—	2	2	1	1	—	—
— altri.....	1	2	—	—	6	8	4	3	—	—
— l'amministrazione della giustizia...	1	2	1	1	2	2	7	11	8	—
— il sentimento religioso e la pietà dei defunti.....	2	3	1	—	1	1	12	4	3	—
— l'ordine pubblico.....	5	5	6	—	1	1	2	9	—	—
— l'incolumità pubblica.....	36	50	30	41	85	104	207	229	24	9
— la fede pubblica.....	59	94	19	23	21	22	104	111	9	2
— falsità in monete, in carte di pub- blico credito e in valori di bollo	44	79	16	19	5	7	22	23	2	2
— altri.....	15	15	3	4	16	15	82	88	7	—
— l'economia pubblica, l'industria e il commercio.....	1	1	3	2	5	5	8	9	—	—
— la moralità pubblica e il buon co- stume.....	2	2	2	3	2	6	2	4	2	—
— l'integrità e la sanità della stirpe...	4	4	4	6	1	1	3	3	—	—
— la famiglia.....	6	7	3	3	—	—	6	3	—	—
— la persona.....	496	484	284	258	111	129	560	548	228	169
— omicidi volontari consumati.....	2	3	1	3	4	3	2	2	1	2
— omicidi volontari tentati.....	—	2	2	2	—	1	6	3	—	—
— infanticidi per causa di onore.....	1	2	—	2	—	—	—	2	—	—
— omicidi preterintenzionali.....	—	—	—	—	—	—	—	—	—	—
— omicidi colposi.....	4	4	9	7	—	—	—	—	—	—
— percosse, lesioni personali volontarie e lesioni colpose.....	450	432	147	120	81	98	413	402	194	151
— altri contro la vita e la incolumità individuale.....	6	8	7	3	18	18	30	28	17	—
— ingiurie e diffamazioni.....	12	11	106	106	2	2	28	29	13	13
— contro la libertà individuale.....	21	22	12	15	6	7	81	82	3	3
— il patrimonio.....	6.159	8.109	6.316	6.041	2.608	2.769	4.683	4.698	580	813
— furti.....	5.802	7.159	5.841	5.543	2.329	2.472	4.003	4.000	543	783
— rapine, estorsioni, sequestri di per- sona consumati.....	16	604	12	17	8	24	13	20	5	—
— rapine, estorsioni, sequestri di per- sona tentati.....	—	1	2	4	8	6	11	12	2	—
— altri mediante violenza.....	240	249	412	427	253	252	579	587	14	14
— truffe, ricattazioni e altri mediante frode.....	101	96	49	50	10	15	77	79	16	16
DELITTI PREVEDUTI DA ALTRI CODICI E LEGGI SPECIALI.....	37	37	39	30	68	68	359	270	97	45
— leggi in materia commerciale.....	10	10	1	—	—	—	—	—	—	—
— leggi finanziarie.....	14	14	29	21	1	1	318	1	78	38
— leggi elettorali.....	—	—	1	—	2	2	—	—	6	6
— leggi contro il fascismo.....	3	—	—	1	—	—	—	2	—	—
— altri.....	10	13	8	8	65	65	41	267	13	1
TOTALE DELITTI...	6.809	8.802	6.708	6.410	2.914	3.121	5.962	5.908	951	1.038
CONTRAVVENZIONI.....	188	193	73	92	171	136	342	437	49	10
TOTALE REATI...	6.997	8.995	6.781	6.502	3.085	3.257	6.304	6.345	1.000	1048

(*) Cfr. « Avvertenze » nn. 13.1, 13.2, 13.14, 13.16.

(a) Cfr. nota a) alla Tavola 94. Il numero dei reati accertati non è confrontabile con quello dei reati denunciati. Sono compresi i reati a carico di autori ignoti obiettivamente accertati dai pretori.

Segue TAV. 103 — REATI A CARICO DI AUTORI IGNOTI (*) (a)

Anno 1952

REATI	MESSINA		CATANIA		CALTANISSETTA		PALERMO		CAGLIARI	
	Denun- ciati	Accer- tati	Denun- ciati	Accer- tati	Denun- ciati	Accer- tati	Denun- ciati	Accer- tati	Denun- ciati	Accer- tati
DELITTI PREVEDUTI DAL CODICE PENALE ..	2.769	2.611	4.104	4.377	1.447	1.437	7.769	7.396	8.233	8.155
Contro la personalità dello Stato	—	1	—	—	—	—	1	—	—	—
— la pubblica amministrazione	7	4	6	7	—	—	13	42	7	6
<i>violenza, resistenza, oltraggio</i>	2	1	—	1	—	—	2	32	—	2
<i>malversazione, peculato, concussione,</i> <i>corruzione</i>	—	—	—	—	—	—	2	—	—	—
<i>altri</i>	5	3	6	6	—	—	9	10	7	4
— l'amministrazione della giustizia ..	1	—	2	—	1	5	4	15	2	3
— il sentimento religioso e la pietà dei defunti	—	—	—	1	—	2	3	4	1	1
— l'ordine pubblico	13	13	5	14	22	14	7	7	8	9
— l'incolumità pubblica	91	74	98	104	38	36	145	126	293	191
— la fede pubblica	53	42	52	42	11	13	95	271	69	65
<i>falsità in monete, in carte di pub-</i> <i>blico credito e in valori di bollo</i> ..	37	25	22	35	10	10	53	112	61	59
<i>altri</i>	16	17	30	7	1	3	42	159	8	6
— l'economia pubblica, l'industria e il commercio	—	—	4	5	—	—	3	1	2	2
— la moralità pubblica e il buon co- stume	1	1	1	2	2	1	2	2	19	20
— l'integrità e la sanità della stirpe ..	2	—	1	4	—	—	6	2	3	4
— la famiglia	1	1	5	3	—	—	7	—	1	1
— la persona	202	192	423	157	99	75	351	702	375	387
<i>omicidi volontari consumati</i>	3	1	5	—	10	3	48	59	34	21
<i>omicidi volontari tentati</i>	1	1	3	3	7	5	23	45	14	23
<i>infanticidi per causa di onore</i>	—	—	2	1	—	—	1	—	—	—
<i>omicidi preterintenzionali</i>	—	—	—	—	—	—	—	—	—	—
<i>omicidi colposi</i>	1	1	12	2	—	—	4	5	2	8
<i>percosse, lesioni personali volontarie</i> <i>e lesioni colpose</i>	130	125	101	102	55	43	212	509	240	250
<i>altri contro la vita e la incolumità</i> <i>individuale</i>	2	1	3	3	11	11	8	23	40	38
<i>ingiurie e diffamazioni</i>	27	27	16	15	1	1	20	20	10	10
<i>contro la libertà individuale</i>	38	36	281	31	15	12	35	41	35	37
— il patrimonio	2.398	2.283	3.507	4.038	1.274	1.291	7.132	6.224	7.453	7.466
<i>furti</i>	2.212	2.110	3.169	3.690	1.151	1.167	6.471	5.245	6.438	6.250
<i>rapine, estorsioni, sequestri di per-</i> <i>sona consumati</i>	7	2	11	12	18	25	119	90	73	165
<i>rapine, estorsioni, sequestri di per-</i> <i>sona tentati</i>	2	2	13	14	11	4	66	251	47	49
<i>altri mediante violenza</i>	132	124	272	276	86	87	406	394	795	910
<i>truffe, ricettazioni e altri mediante</i> <i>frode</i>	45	45	42	46	8	8	70	244	100	92
DELITTI PREVEDUTI DA ALTRI CODICI E LEGGI SPECIALI	630	37	28	23	25	22	308	448	87	156
leggi in materia commerciale	—	—	1	1	—	—	1	—	3	3
leggi finanziarie	575	1	12	18	—	—	164	21	2	2
leggi elettorali	—	—	—	—	—	—	—	—	2	2
leggi contro il fascismo	—	—	—	—	—	—	—	—	6	6
altri	55	36	15	4	25	22	143	427	74	143
TOTALE DELITTI	3.399	2.648	4.132	4.400	1.472	1.459	8.077	7.844	8.320	8.311
CONTRAVVENZIONI	75	592	314	336	35	36	167	171	276	281
TOTALE REATI	3.474	3.240	4.446	4.736	1.507	1.495	8.244	8.015	8.596	8.592

(*) Cfr. « Avvertenze » nn. 13.1, 13.2, 13.14, 13.16.

(a) Cfr. nota a) alla Tavola 94. Il numero dei reati accertati non è confrontabile con quello dei reati denunciati. Sono compresi i reati a carico di autori ignoti obiettivamente accertati dai pretori.

TAV. 104 — IMPUTATI DENUNCIATI E IMPUTATI RINVIATI A GIUDIZIO (*) (a)
Anni 1951-1952

DISTRETTI DI CORTE DI APPELLO	DENUNCIATI				RINVIATI AL GIUDIZIO											Totale	
	Pretori		Procure		Del Pretore			Del Tribunale				Delle Corti di Assise (e)					
	Totale	condannati con decreto penale di condanna (b)	Totale	inviati al Giudice Istruttore (c)	Totale	con decreto di citazione a giudizio (d)		per il giudizio direttissimo	su richiesta di citazione a giudizio del P. M.	per il giudizio direttissimo	con sentenza		su richiesta di citazione a giudizio del P. M.	per il giudizio direttissimo	con sentenza del G. I. o della Sez. Istrut.		
						del G. I.	della Sez. Istrut.				del G. I.	della Sez. Istrut.					
Anno 1951																	
Torino	54.685	25.939	7.487	3.207	62.172	12.788	75	3	469	4.130	105	1.549	11	45	153	19.250	
Genova.....	40.644	18.694	12.515	4.707	53.159	10.774	91	4	891	7.736	65	1.709	38	4	3	21.412	
Milano.....	89.980	50.529	11.862	3.719	101.842	21.311	72	5	1.175	7.763	268	1.390	25	108	4	32.508	
Brescia.....	38.250	20.475	6.876	1.638	45.126	8.783	64	—	217	5.096	131	819	7	11	—	15.284	
Trento.....	19.519	9.311	1.833	531	21.352	4.828	3	—	134	1.290	11	391	1	1	—	6.708	
Venezia.....	79.474	39.690	8.962	3.511	88.436	18.041	121	—	466	5.366	63	1.936	18	21	1	26.213	
Trieste.....	9.854	4.975	1.894	441	11.748	1.195	16	—	912	1.394	59	221	—	—	—	3.785	
Bologna.....	56.310	28.261	6.083	2.263	62.393	14.403	48	3	149	3.701	104	1.502	24	13	2	20.123	
Firenze.....	70.111	43.347	6.470	2.260	76.581	11.860	82	6	129	4.025	126	1.484	113	57	2	17.979	
Ancona.....	22.178	11.365	2.414	871	24.592	5.232	58	—	102	1.500	36	393	—	7	—	10.373	
Perugia.....	13.399	6.377	2.368	1.106	15.767	3.771	51	1	27	1.230	10	556	—	20	2	5.643	
Roma.....	116.889	83.912	16.899	4.787	133.788	19.853	124	1	2.791	11.751	330	2.702	23	31	—	37.778	
L'Aquila.....	30.545	12.370	6.134	2.049	36.679	9.626	56	—	156	3.989	39	708	67	57	—	14.778	
Napoli.....	142.487	57.563	27.821	8.022	170.308	56.944	277	13	1.578	19.648	98	4.069	38	53	—	83.279	
Bari.....	44.982	15.933	11.727	3.150	56.709	16.832	270	1	284	8.528	17	1.337	47	32	—	27.487	
Lecce.....	40.581	19.328	6.405	1.841	46.986	12.932	76	28	183	4.553	2	1.338	50	9	—	19.257	
Potenza.....	22.716	7.736	3.359	1.537	26.075	9.642	63	1	93	1.815	1	490	1	6	—	12.305	
Catanzaro.....	54.514	17.652	8.540	4.397	63.054	25.167	268	1	301	4.064	4	1.355	38	75	—	31.390	
Reggio di Cal. (sez.)	6.467	3.139	1.890	1.132	8.357	2.140	26	—	95	755	—	314	4	3	—	3.383	
Messina.....	16.309	8.026	3.092	1.379	19.401	5.202	45	4	13	1.691	19	1.227	8	3	—	8.216	
Catania.....	39.627	21.707	6.050	2.260	45.677	10.981	183	14	270	3.755	26	1.604	14	9	—	16.866	
Caltanissetta.....	13.218	5.188	2.521	1.173	15.739	4.324	45	1	79	1.344	3	393	12	1	—	6.400	
Palermo.....	54.332	29.563	9.520	5.744	63.852	11.905	268	6	122	3.728	35	4.601	158	13	—	21.377	
Cagliari.....	38.918	21.223	5.973	3.646	44.891	9.912	259	4	212	2.292	29	2.589	49	6	—	15.565	
ITALIA.....	1.115.989	562.303	178.695	65.371	1.294.684	308.452	2.641	96	10.848	111.144	1.581	34.677	740	585	14	6.312	474.359
Anno 1952																	
Torino	62.221	32.416	7.300	2.846	69.521	12.034	77	—	374	4.329	76	1.235	3	46	3	110	18.210
Genova.....	47.294	20.924	12.746	3.254	60.040	10.753	65	—	877	9.398	73	1.247	34	20	1	78	22.481
Milano.....	109.185	61.444	10.926	2.959	120.111	24.293	472	2	771	7.784	142	1.445	77	40	1	334	34.887
Brescia.....	41.428	25.312	6.124	1.850	47.552	6.518	49	—	166	4.225	29	648	—	20	—	65	11.671
Trento.....	21.582	10.263	2.060	514	23.642	4.666	14	—	150	1.531	9	263	—	6	—	38	6.663
Venezia.....	97.997	47.825	11.984	4.797	109.981	17.408	169	1	599	7.090	60	1.938	7	36	1	177	27.316
Trieste.....	10.544	5.613	1.852	259	12.396	1.493	9	—	652	1.480	93	230	—	19	1	10	3.978
Bologna.....	65.729	32.287	6.596	1.797	72.325	17.841	94	—	283	4.620	135	1.070	32	44	—	258	24.283
Firenze.....	66.839	39.195	6.090	1.780	72.929	11.221	220	4	283	4.179	70	1.295	33	56	5	138	17.280
Ancona.....	21.418	12.140	2.579	1.071	23.997	3.508	57	—	68	1.460	38	364	—	8	2	31	5.479
Perugia.....	13.554	6.632	1.883	659	15.437	2.996	24	1	17	1.195	16	416	5	13	—	43	4.701
Roma.....	110.482	72.971	17.733	5.478	128.215	20.588	122	—	2.687	11.677	429	2.294	5	43	106	247	38.076
L'Aquila.....	29.683	12.806	5.553	1.461	35.236	8.492	43	—	113	4.046	23	829	23	23	—	66	13.615
Napoli.....	193.353	117.744	30.409	8.461	223.762	51.040	333	—	1.536	21.734	99	3.424	7	113	2	444	78.399
Bari.....	56.789	21.573	9.613	2.798	66.402	19.421	105	—	97	6.731	19	1.370	—	65	—	176	27.879
Lecce.....	46.468	23.893	6.095	1.466	52.563	11.494	160	2	39	4.606	10	835	8	13	—	167	17.172
Potenza.....	23.786	8.741	3.115	1.128	26.901	8.670	73	—	87	1.985	1	733	5	1	—	136	11.618
Catanzaro.....	50.636	17.384	8.197	3.779	58.833	21.552	369	1	120	4.340	2	1.673	4	76	—	335	28.102
Reggio di Cal. (sez.)	7.152	3.491	2.337	1.092	9.489	2.220	35	—	121	1.237	5	274	—	3	—	34	3.894
Messina.....	19.013	10.387	3.272	1.204	22.285	5.377	74	—	181	2.048	11	525	37	9	—	71	8.259
Catania.....	37.896	19.995	4.815	1.968	42.711	10.698	183	—	179	2.784	43	1.847	3	19	1	105	15.679
Caltanissetta.....	14.500	6.193	2.689	1.355	17.189	4.017	52	—	104	1.324	2	546	—	8	—	194	6.195
Palermo.....	54.146	29.275	9.218	4.285	63.364	11.461	300	—	50	4.890	33	2.969	7	10	—	495	19.915
Cagliari.....	39.243	21.174	5.586	2.965	44.829	10.762	444	—	142	2.595	24	1.887	14	2	—	223	15.649
ITALIA.....	1.240.938	659.678	178.772	59.226	1.419.710	298.523	3.543	11	9.696	117.288	1.442	29.357	304	693	123	3.975	461.401

(*) Cfr. « Avvertenze » n. 13.4.

(a) Compresi i dati delle procure per minorenni e dei tribunali per minorenni. — (b) I dati si riferiscono ai condannati con decreto penale anche se non divenuto o reso esecutivo. — (c) I dati si riferiscono agli imputati per i quali il P. M. richiede al G. I. la formale istruzione o la sentenza di non doversi procedere. — (d) Non sono compresi i rinvii a giudizio a seguito della opposizione a decreto penale. — (e) A partire dal 2° semestre 1951, con l'entrata in vigore della legge 10 aprile 1951, n. 287, la sentenza di rinvio a giudizio viene pronunciata anche dall'ufficio di istruzione.

TAV. 105 — IMPUTATI PROSCIOLTI E IMPUTATI CONDANNATI IN ISTRUTTORIA E IN GIUDIZIO DI PRIMO O UNICO GRADO (*) (a)

Anno 1951

DISTRETTI DI CORTE DI APPELLO	PROSCIOLTI								CONDANNATI (b)					TOTALE GIUDICATI	
	In istruttoria				In giudizio				Per delitto		Per con- travvenzione				
	per am- nistia	per con- cessio- ne del perdo- no giudi- ziale	per altri motivi	Totale	per am- nistia	per con- cessio- ne del perdo- no giudi- ziale	per altri motivi	Totale	TOTALE	MF	M	MF	M		TOTALE

MAGISTRATURE IN COMPLESSO

Torino	1.312	11	16.473	17.796	325	343	8.472	9.140	26.936	11.997	10.602	19.037	17.327	31.034	57.970
Genova	1.516	101	10.791	12.408	272	288	5.924	6.484	18.892	10.571	8.951	18.297	15.489	28.868	47.760
Milano	4.317	36	16.510	20.863	1.141	300	14.741	16.182	37.045	27.071	19.992	23.363	20.516	50.434	87.479
Brescia	611	41	9.109	9.761	234	192	6.426	6.852	16.613	6.817	5.860	15.183	13.602	22.000	38.613
Trento	217	62	5.373	5.652	280	154	3.042	3.476	9.128	3.281	2.824	8.050	7.201	11.331	20.459
Venezia	1.904	227	22.325	24.456	742	633	12.914	14.289	38.745	14.502	12.430	29.146	26.280	43.648	82.393
Trieste	388	1	2.809	3.198	703	67	1.173	1.943	5.141	1.266	936	5.883	4.738	7.149	12.290
Bologna	504	38	14.586	15.128	365	479	10.319	11.163	26.291	12.703	11.120	22.572	19.879	35.275	61.566
Firenze	584	135	15.873	16.592	310	329	8.941	9.580	26.172	15.168	13.133	31.060	26.939	46.228	72.400
Ancona	597	55	5.788	6.440	126	138	4.101	4.365	10.805	3.271	2.692	9.327	8.396	12.598	23.403
Perugia	589	42	3.547	4.178	116	122	3.515	3.753	7.931	3.577	3.084	5.110	4.586	8.687	16.618
Roma	2.541	165	11.772	14.478	959	927	18.915	20.801	35.279	19.413	15.247	66.527	54.788	85.940	121.219
L'Aquila	1.678	151	8.456	10.285	401	279	7.423	8.103	18.388	5.875	4.877	10.035	8.856	15.910	34.298
Napoli	3.867	256	30.410	34.533	1.915	1.715	49.100	52.730	87.263	33.109	25.875	53.450	46.818	86.559	173.822
Bari	855	106	12.797	13.758	719	630	15.186	16.535	30.293	10.949	9.419	11.684	10.331	22.633	52.926
Lecce	900	137	8.788	9.825	627	486	9.713	10.826	20.651	10.298	9.071	15.524	13.738	25.822	46.473
Potenza	681	149	5.168	5.998	221	258	7.661	8.140	14.138	4.838	4.261	4.858	4.373	9.696	23.834
Catanzaro	1.874	21	11.761	13.656	767	1.641	19.033	21.441	35.097	15.094	13.192	16.827	15.318	31.921	67.018
Reggio di Cal. (sez.)	152	14	1.143	1.309	128	117	1.683	1.928	3.237	1.885	1.478	3.003	2.451	4.888	8.125
Messina	85	7	3.555	3.647	173	127	5.025	5.325	8.972	3.977	3.356	6.639	5.820	10.616	19.588
Catania	569	35	7.449	8.053	592	287	9.785	10.664	18.717	8.060	6.893	17.987	16.489	26.047	44.764
Caltanissetta	158	—	3.891	4.049	83	349	3.455	3.887	7.936	2.924	2.527	3.762	3.314	6.686	14.622
Palermo	1.862	74	14.713	16.649	634	428	8.330	9.392	26.041	11.697	10.353	17.114	14.682	28.811	54.852
Cagliari	1.540	156	8.717	10.413	296	219	8.088	8.603	19.016	6.391	5.709	14.139	13.267	20.530	39.546
ITALIA	29.301	2.020	251.804	283.125	12.129	10.508	242.965	265.602	518.727	244.734	203.882	428.577	375.198	673.311	1.222.038

PRETORI (c)

Torino	323	7	15.159	15.489	43	48	6.288	6.379	21.868	8.472	7.472	18.851	17.168	27.323	49.191
Genova	824	100	9.361	10.285	42	37	3.787	3.866	14.151	4.547	3.806	18.184	15.388	22.731	36.882
Milano	2.464	35	14.466	16.965	421	56	11.205	11.682	28.647	21.071	15.226	23.140	20.327	44.211	72.858
Brescia	303	41	8.431	8.775	63	98	5.475	5.636	14.411	4.609	3.995	15.092	13.522	19.701	34.112
Trento	102	58	5.086	5.246	46	61	2.472	2.579	7.825	2.168	1.851	7.983	7.143	10.151	17.976
Venezia	334	218	20.725	21.277	128	347	9.727	10.202	31.479	9.584	8.243	29.002	26.154	38.586	70.065
Trieste	320	1	2.451	2.772	690	6	756	1.452	4.224	434	319	5.751	4.612	6.185	10.409
Bologna	103	36	13.358	13.497	52	191	7.908	8.151	21.648	9.276	8.088	22.399	19.716	31.675	53.323
Firenze	197	130	14.442	14.769	11	121	6.398	6.530	21.299	11.802	10.167	30.853	26.759	42.655	63.954
Ancona	174	55	5.250	5.479	58	71	3.210	3.339	8.818	2.167	1.752	9.269	8.341	11.436	20.254
Perugia	64	20	3.140	3.224	9	45	2.392	2.446	5.670	1.990	1.667	5.091	4.570	7.081	12.751
Roma	967	159	9.207	10.333	101	314	12.817	13.232	23.565	10.548	8.556	66.228	54.531	76.776	100.341
L'Aquila	742	151	7.500	8.393	127	202	5.777	6.106	14.499	3.733	3.120	9.907	8.743	13.640	28.139
Napoli	2.842	248	23.312	26.402	1.306	803	38.717	40.826	67.228	18.087	13.853	52.924	46.376	71.011	138.239
Bari	595	105	11.233	11.933	239	220	11.492	11.951	23.884	6.479	5.605	11.475	10.150	17.954	41.838
Lecce	205	135	7.798	8.138	259	341	7.582	8.182	16.320	6.463	5.696	15.429	13.661	21.892	38.212
Potenza	494	148	4.603	5.245	53	191	6.661	6.905	12.150	3.364	2.962	4.795	4.315	8.159	20.369
Catanzaro	1.383	17	9.994	11.394	320	413	15.087	15.820	27.214	10.824	9.391	16.566	15.082	27.390	54.604
Reggio di Cal. (sez.)	132	14	947	1.093	82	13	1.277	1.372	2.465	1.164	884	2.973	2.428	4.137	6.602
Messina	79	3	2.986	3.068	84	47	3.461	3.592	6.660	2.543	2.134	6.628	5.812	9.171	15.831
Catania	395	24	6.250	6.669	398	147	6.965	7.510	14.179	5.098	4.190	17.860	16.397	22.958	37.137
Caltanissetta	104	—	3.523	3.627	36	23	2.742	2.801	6.428	1.470	1.227	3.744	3.300	5.214	11.642
Palermo	881	72	11.789	12.742	223	179	6.225	6.627	19.369	6.817	5.840	16.955	14.552	23.772	43.141
Cagliari	386	152	7.033	7.571	77	137	6.467	6.681	14.252	3.960	3.461	14.074	13.203	18.034	32.286
ITALIA	14.413	1.929	218.044	234.386	4.868	4.111	184.888	193.867	428.253	156.670	129.505	425.173	372.250	581.843	1.010.096

(*) Cfr. « Avvertenze » n. 13.5.

(a) Compresi i dati dei tribunali per minorenni. — (b) Compresi i condannati con decreto penale divenuto o reso esecutivo (Cfr. Tav. 113). — (c) I dati esposti sotto il titolo « prosciolti in istruttoria » si riferiscono agli imputati prosciolti dal pretore nel periodo anteriore al giudizio. I dati esposti sotto il titolo « condannati » si riferiscono ai condannati con decreto penale divenuto o reso esecutivo (Cfr. tavola 113) e ai condannati con sentenza nei giudizi ordinari e in quelli derivanti da opposizione a decreto penale (Cfr. tavola 114).

Segue TAV. 105 — IMPUTATI PROSCIOLTI E IMPUTATI CONDANNATI IN ISTRUTTORIA E IN GIUDIZIO DI PRIMO O UNICO GRADO (*)

Anno 1951

DISTRETTI DI CORTE DI APPELLO	PROSCIOLTI								CONDANNATI				TOTALE GIUDI- CATI		
	In istruttoria				In giudizio				Per delitto		Per con- travvenzione				
	per amni- stia	per con- cessio- ne del perdo- no giu- diziale	per altri motivi	Totale	per amni- stia	per con- cessio- ne del perdo- no giu- diziale	per altri motivi	Totale	TOTALE	MF	M	MF		M	TOTALE
	UFFICI DI ISTRUZIONE (a)								TRIBUNALI 1° GRADO (b)						
Torino	959	4	1.208	2.171	259	290	2.134	2.683	4.854	3.342	2.952	179	155	3.521	8.375
Genova	660	1	1.310	1.971	211	251	2.027	2.489	4.460	5.853	4.982	100	90	5.953	10.413
Milano	1.823	1	1.803	3.627	674	242	3.356	4.272	7.899	5.543	4.327	223	189	5.766	13.665
Brescia	305	—	611	916	147	93	889	1.129	2.045	2.108	1.768	88	77	2.196	4.241
Trento	114	4	280	398	231	93	559	883	1.281	1.070	934	67	58	1.137	2.418
Venezia	1.488	9	1.388	2.885	578	286	3.067	3.931	6.816	4.666	3.952	141	125	4.807	11.623
Trieste	62	—	328	390	13	60	405	478	868	826	612	130	125	956	1.824
Bologna	329	2	1.164	1.495	271	287	2.257	2.815	4.310	3.210	2.833	170	160	3.380	7.690
Firenze	351	5	1.227	1.583	278	203	2.372	2.853	4.436	3.110	2.726	204	179	3.314	7.750
Ancona	421	—	517	938	64	67	879	1.010	1.948	1.040	877	58	55	1.098	3.046
Perugia	513	6	413	932	95	76	1.097	1.268	2.200	1.518	1.356	19	16	1.537	3.737
Roma	1.506	22	2.383	3.911	844	608	5.979	7.431	11.342	8.594	6.453	299	257	8.893	20.235
L'Aquila	867	—	739	1.606	269	73	1.617	1.959	3.565	2.029	1.658	128	113	2.157	5.722
Napoli	1.025	8	6.911	7.944	598	908	10.212	11.718	19.662	14.476	11.541	519	436	14.995	34.657
Bari	225	—	1.399	1.624	469	409	3.564	4.442	6.066	4.305	3.667	202	178	4.507	10.573
Lecce	668	2	869	1.539	368	140	2.064	2.572	4.111	3.555	3.130	91	73	3.646	7.757
Potenza	187	1	557	745	167	67	946	1.180	1.925	1.350	1.186	53	48	1.403	3.328
Catanzaro	482	4	1.647	2.133	430	1.228	3.843	5.501	7.634	3.949	3.508	256	231	4.205	11.839
Reggio di Calabria (sez.)	13	—	191	204	45	103	372	520	724	645	531	30	23	675	1.399
Messina	6	4	497	507	89	80	1.536	1.705	2.212	1.362	1.171	10	7	1.372	3.584
Catania	99	11	1.120	1.230	191	140	2.741	3.072	4.302	2.768	2.520	124	89	2.892	7.194
Caltanissetta	42	—	274	316	45	325	610	980	1.296	1.185	1.041	17	13	1.202	2.498
Palermo	964	1	2.295	3.260	397	247	1.878	2.522	5.782	4.309	3.968	149	120	4.458	10.240
Cagliari	1.152	4	1.543	2.699	218	79	1.502	1.799	4.498	2.072	1.903	55	55	2.127	6.625
ITALIA ...	14.261	89	30.674	45.024	6.951	6.355	55.906	69.212	114.236	82.885	69.596	3.312	2.872	86.197	200.433
	SEZIONI ISTRUTTORIE (a)								CORTI DI ASSISE						
Torino	30	—	106	136	23	5	50	78	214	183	178	7	4	190	404
Genova	32	—	120	152	19	—	110	129	281	171	163	13	11	184	465
Milano	30	—	241	271	46	2	180	228	499	457	439	—	—	457	956
Brescia	3	—	67	70	24	1	62	87	157	100	97	3	3	103	260
Trento	1	—	7	8	3	—	11	14	22	43	39	—	—	43	65
Venezia	82	—	212	294	36	—	120	156	450	252	235	3	1	255	705
Trieste	6	—	30	36	—	1	12	13	49	6	5	2	1	8	57
Bologna	72	—	64	136	42	1	154	197	333	217	199	3	3	220	553
Firenze	36	—	204	240	21	5	171	197	437	256	240	3	1	259	696
Ancona	2	—	21	23	4	—	12	16	39	64	63	—	—	64	103
Perugia	12	—	10	22	12	1	26	39	61	69	61	—	—	69	130
Roma	68	—	166	234	14	5	119	138	372	271	238	—	—	271	643
L'Aquila	69	—	217	286	5	4	29	38	324	113	99	—	—	113	437
Napoli	—	—	187	187	11	4	171	186	373	546	481	7	6	553	926
Bari	35	1	165	201	11	1	130	142	343	165	147	7	3	172	515
Lecce	27	—	121	148	—	5	67	72	220	280	245	4	4	284	504
Potenza	—	—	8	8	1	—	54	55	63	124	113	10	10	134	197
Catanzaro	9	—	120	129	17	—	103	120	249	321	293	5	5	326	575
Reggio di Calabria (sez.)	7	—	5	12	1	1	34	36	48	76	63	—	—	76	124
Messina	—	—	72	72	—	—	28	28	100	72	51	1	1	73	173
Catania	75	—	79	154	3	—	79	82	236	194	183	3	3	197	433
Caltanissetta	12	—	94	106	2	1	103	106	212	269	259	1	1	270	482
Palermo	17	1	629	647	14	2	227	243	890	571	545	10	10	581	1.471
Cagliari	2	—	141	143	1	3	119	123	266	359	345	10	9	369	635
ITALIA ...	627	2	3.086	3.715	310	42	2.171	2.523	6.238	5.179	4.781	92	76	5.271	11.509

(*) Cfr. « Avvertenze » n. 13.5.

(a) In prima istanza; per i dati riguardanti l'appello cfr. la tavola 116. — (b) Compresi i dati dei tribunali per minorenni.

Segue TAV. 105 — IMPUTATI PROSCIOLTI E IMPUTATI CONDANNATI IN ISTRUTTORIA E IN GIUDIZIO DI PRIMO O UNICO GRADO (*)

Anno 1952

DISTRETTI DI CORTE DI APPELLO	PROSCIOLTI								CONDANNATI (b)				TOTALE GIUDI- CATI
	In istruttoria				In giudizio				Per delitto		Per con- travvenzione		
	per amni- stia	per con- cessio- ne del perdo- no giu- diziale	per altri motivi	Totale	per amni- stia	per con- cessio- ne del perdo- no giu- diziale	per altri motivi	Totale	TOTALE	TOTALE	MF	M	

MAGISTRATURE IN COMPLESSO

Torino	825	19	19.151	19.995	481	405	9.187	10.073	30.068	12.534	10.891	24.491	22.149	37.025	67.039
Genova	594	5	15.777	16.376	213	167	7.810	8.190	24.566	11.739	9.734	18.067	15.168	29.806	54.372
Milano	2.441	15	23.832	26.288	566	249	16.986	16.901	43.189	28.069	22.350	32.784	28.828	60.853	104.042
Brescia	263	83	10.016	10.362	190	324	5.498	6.012	16.374	6.011	5.177	19.123	17.701	25.134	41.508
Trento	158	37	6.809	7.004	68	182	3.455	3.705	10.709	3.114	2.564	9.491	8.738	12.605	23.314
Venezia	1.089	154	33.299	34.542	490	721	14.278	15.489	50.031	14.705	12.631	35.527	32.319	50.232	100.263
Trieste	34	2	3.018	3.054	7	37	1.160	1.204	4.258	1.338	1.028	6.374	5.519	7.712	11.970
Bologna	810	93	16.563	17.466	169	680	12.297	13.146	30.612	15.939	13.821	25.508	23.091	41.447	72.509
Firenze	465	82	17.734	18.281	322	323	8.854	9.499	27.780	11.156	9.644	31.082	27.456	42.238	70.018
Ancona	398	50	6.068	6.516	80	132	3.086	3.298	9.814	2.887	2.407	9.327	8.191	12.214	22.028
Perugia	254	6	4.561	4.821	14	111	2.779	2.904	7.725	2.873	2.482	4.783	4.251	7.656	15.381
Roma	2.243	82	23.974	26.299	660	829	18.941	20.430	46.729	19.020	15.529	49.865	43.760	68.883	115.612
L'Aquila	1.132	104	8.283	10.059	415	340	6.991	7.746	17.805	5.695	4.592	10.389	9.146	16.084	33.889
Napoli	367	235	27.181	27.783	392	1.698	46.849	48.939	76.722	29.305	22.403	99.546	81.280	128.851	205.573
Bari	310	107	16.801	17.218	518	807	7.279	8.604	25.822	12.057	10.366	14.550	13.356	26.607	52.429
Lecce	444	150	11.831	12.425	282	556	9.806	10.644	23.069	8.483	7.564	19.273	18.519	27.756	50.825
Potenza	2.064	142	6.414	8.620	124	227	5.879	6.230	14.850	4.911	4.459	5.353	4.727	10.264	25.114
Catanzaro	721	12	12.980	13.713	283	1.134	16.491	17.908	31.621	11.489	9.761	14.649	13.253	26.138	57.759
Reggio di Calabria (sez.)	15	—	1.505	1.520	49	120	1.807	1.976	3.496	1.852	1.397	3.113	2.364	4.965	8.461
Messina	27	5	4.256	4.288	111	208	5.678	5.997	10.285	5.722	4.579	8.699	7.369	14.421	24.706
Catania	115	42	8.464	8.621	559	295	10.806	11.660	20.281	7.680	6.466	15.668	13.966	23.348	43.629
Caltanissetta	345	15	4.366	4.726	69	251	3.518	3.838	8.564	2.932	2.551	5.007	4.470	7.939	16.503
Palermo	557	51	15.342	15.950	454	561	9.745	10.760	26.710	11.912	10.556	25.779	22.349	37.691	64.401
Cagliari	767	92	8.338	9.197	302	299	9.305	9.906	19.103	6.748	6.063	15.085	14.225	21.835	40.936
ITALIA	16.438	1.583	307.103	325.124	6.818	10.656	237.585	255.059	580.183	238.171	199.115	503.531	442.159	741.702	1.321.885

PRETORI (c)

Torino	135	15	17.247	17.397	106	54	6.743	6.903	24.300	8.707	7.523	24.309	21.990	33.016	57.316
Genova	236	5	14.499	14.740	54	27	5.442	5.523	20.263	5.605	4.692	17.947	15.071	23.552	43.815
Milano	1.612	8	21.057	22.677	196	37	12.726	12.959	35.636	22.864	18.062	32.566	28.634	55.430	91.066
Brescia	62	80	9.290	9.432	22	85	4.369	4.476	13.908	3.867	3.345	19.021	17.629	22.888	36.796
Trento	89	37	6.377	6.503	16	101	2.632	2.749	9.252	1.847	1.571	9.443	8.695	11.290	20.542
Venezia	196	139	31.830	32.165	111	454	11.323	11.888	44.053	9.425	8.095	35.294	32.115	44.719	88.772
Trieste	9	—	2.777	2.786	1	8	800	809	3.595	457	320	6.338	5.488	6.795	10.390
Bologna	162	93	15.063	15.318	41	326	9.679	10.045	25.363	12.573	10.955	25.237	22.871	37.810	63.173
Firenze	70	69	16.001	16.140	163	142	6.488	6.793	22.933	8.154	7.059	30.838	27.238	38.992	61.925
Ancona	370	50	5.282	5.702	27	65	2.445	2.537	8.239	1.913	1.580	9.289	8.158	11.202	19.441
Perugia	16	6	3.887	3.909	2	17	1.854	1.873	5.782	1.768	1.492	4.747	4.222	6.515	12.297
Roma	601	82	13.553	14.236	157	318	12.769	13.244	27.480	11.422	9.474	49.596	43.521	61.018	88.498
L'Aquila	330	104	7.838	8.272	166	193	5.170	5.529	13.801	3.571	2.877	10.259	9.029	13.830	27.631
Napoli	282	230	22.521	23.033	189	797	38.195	39.181	62.214	15.340	11.813	99.049	80.864	114.389	176.603
Bari	275	106	15.317	15.698	225	359	2.930	3.514	19.212	6.230	5.450	14.349	13.182	20.579	39.791
Lecce	135	150	10.757	11.042	76	315	7.535	7.926	18.968	5.292	4.772	19.102	18.371	24.394	43.362
Potenza	936	138	5.214	6.288	47	180	4.880	5.107	11.395	3.766	3.458	5.303	4.680	9.069	20.464
Catanzaro	581	7	10.992	11.580	166	261	13.286	13.713	25.293	7.790	6.469	14.374	12.991	22.164	47.457
Reggio di Cal. (sez.)	12	—	1.308	1.320	6	21	1.375	1.402	2.722	913	698	3.093	2.346	4.006	6.728
Messina	8	5	3.055	3.068	4	83	4.110	4.197	7.265	3.912	3.046	8.623	7.295	12.535	19.800
Catania	26	42	6.956	7.024	198	133	7.496	7.827	14.851	4.685	3.863	15.522	13.844	20.207	35.058
Caltanissetta	287	15	3.884	4.186	30	20	2.829	2.879	7.065	1.853	1.586	4.993	4.458	6.846	13.911
Palermo	167	51	13.142	13.360	147	182	6.884	7.213	20.573	5.846	5.050	25.604	22.201	31.450	52.023
Cagliari	236	91	6.838	7.165	70	210	7.156	7.436	14.601	4.241	3.773	15.036	14.183	19.277	33.878
ITALIA	6.833	1.523	264.685	273.041	2.220	4.388	179.115	185.723	458.764	152.041	127.026	499.932	439.076	651.973	1.110.737

(*) Cfr. « Avvertenze » n. 13.5

(a) Compresi i dati dei tribunali per minorenni. — (b) Compresi i condannati con decreto penale divenuto o reso esecutivo (cfr. Tavola 113). — (c) I dati esposti sotto il titolo « prosciolti in istruttoria » si riferiscono agli imputati prosciolti dal Pretore nel periodo anteriore al giudizio. I dati esposti sotto il titolo « condannati » si riferiscono ai condannati con decreto penale divenuto o reso esecutivo (cfr. Tavola 113) e ai condannati con sentenza nei giudizi ordinari e in quelli derivanti da opposizione a decreto penale (Cfr. tavola 114).

Segue TAV. 105 — IMPUTATI PROSCIOLTI E IMPUTATI CONDANNATI IN ISTRUTTORIA
E IN GIUDIZIO DI PRIMO O UNICO GRADO (*)

Anno 1952

DISTRETTI DI CORTE DI APPELLO	PROSCIOLTI								CONDANNATI					TOTALE GIUDICATI															
	In istruttoria				In giudizio				Per delitto		Per contravvenz.																		
	per amni- stia	per con- cessio- ne del perdo- no giudi- ziale	per altri motivi	Totale	per amni- stia	per con- cessio- ne del perdo- no giudi- ziale	per altri motivi	Totale	TOTALE	M F	M	M F	M		Totale														
																M F	M	M F	M										
UFFICI DI ISTRUZIONE (a)															TRIBUNALI 1° GRADO (b)														
Torino	690	4	1.893	2.587	351	350	2.392	3.093	5.680	3.672	3.228	181	158	3.853	9.533														
Genova	358	—	1.239	1.597	146	140	2.323	2.609	4.206	6.065	4.977	116	94	6.181	10.387														
Milano	826	7	2.753	3.586	368	211	3.256	3.835	7.421	4.994	4.087	208	185	5.202	12.623														
Brescia	201	3	725	929	160	219	1.096	1.475	2.404	2.049	1.744	100	71	2.149	4.553														
Trento	69	—	432	501	49	81	796	926	1.427	1.237	1.067	48	43	1.285	2.712														
Venezia	893	15	1.460	2.368	369	266	2.899	3.534	5.902	5.138	4.405	228	199	5.366	11.268														
Trieste	25	2	238	265	6	29	353	388	653	863	690	35	30	898	1.551														
Bologna	648	—	1.498	2.146	118	350	2.510	2.978	5.124	3.154	2.682	261	211	3.415	8.539														
Firenze	395	13	1.681	2.089	134	180	2.287	2.601	4.690	2.882	2.473	217	192	3.099	7.789														
Ancona	28	—	785	813	53	67	619	739	1.552	938	793	37	32	975	2.527														
Perugia	238	—	667	905	12	94	871	977	1.882	1.087	974	36	29	1.123	3.005														
Roma	1.642	—	10.421	12.063	490	505	6.033	7.028	19.091	7.344	5.839	265	238	7.609	26.700														
L'Aquila	800	—	957	1.757	245	146	1.807	2.198	3.955	2.047	1.653	124	113	2.171	6.126														
Napoli	79	5	4.651	4.735	194	900	8.458	9.552	14.287	13.625	10.290	495	414	14.120	28.407														
Bari	35	1	1.483	1.519	293	446	4.203	4.942	6.461	5.690	4.794	200	173	5.890	12.351														
Lecce	309	—	1.037	1.346	206	239	2.231	2.676	4.022	3.089	2.695	159	136	3.248	7.270														
Potenza	1.128	4	1.197	2.329	71	46	968	1.085	3.414	1.083	952	50	47	1.133	4.547														
Catanzaro	140	5	1.959	2.104	117	870	3.120	4.107	6.211	3.398	3.024	271	258	3.669	9.880														
Reggio di Cal. (sez.)	3	—	193	196	43	96	405	544	740	875	640	18	16	893	1.633														
Messina	19	—	1.194	1.213	107	125	1.555	1.787	3.000	1.770	1.503	76	74	1.846	4.846														
Catania	89	—	1.504	1.593	361	155	3.267	3.783	5.376	2.855	2.474	145	121	3.000	8.376														
Caltanissetta	58	—	466	524	27	230	646	903	1.427	942	833	14	12	956	2.383														
Palermo	386	—	2.076	2.462	298	374	2.593	3.265	5.727	5.375	4.836	165	140	5.540	11.267														
Cagliari	531	1	1.489	2.021	232	89	2.019	2.340	4.361	2.265	2.060	45	42	2.310	6.671														
ITALIA	9.590	60	41.998	51.648	4.450	6.208	56.707	67.365	119.013	82.437	68.713	3.494	3.028	85.931	204.944														
SEZIONI ISTRUTTORIE (a)															CORTI DI ASSISE														
Torino	—	—	11	11	24	1	52	77	88	155	140	1	1	156	244														
Genova	—	—	39	39	13	—	45	58	97	69	65	4	3	73	170														
Milano	3	—	22	25	2	1	104	107	132	211	201	10	9	221	353														
Brescia	—	—	1	1	8	20	33	61	62	95	88	2	1	97	159														
Trento	—	—	—	—	3	—	27	30	30	30	26	—	—	30	60														
Venezia	—	—	9	9	16	1	56	67	76	142	131	5	5	147	223														
Trieste	—	—	3	3	—	—	7	7	10	18	18	1	1	19	29														
Bologna	—	—	2	2	10	4	109	123	125	212	184	10	9	222	347														
Firenze	—	—	52	52	25	1	79	105	157	120	112	27	26	147	304														
Ancona	—	—	1	1	—	—	22	22	23	36	34	1	1	37	60														
Perugia	—	—	7	7	—	—	54	54	61	18	16	—	—	18	79														
Roma	—	—	—	—	13	6	139	158	158	254	216	2	1	256	414														
L'Aquila	2	—	28	30	4	1	14	19	49	77	62	6	4	83	132														
Napoli	6	—	9	15	9	1	196	206	221	340	300	2	2	342	563														
Bari	—	—	1	1	—	2	146	148	149	137	122	1	1	138	287														
Lecce	—	—	37	37	—	2	40	42	79	102	97	12	12	114	193														
Potenza	—	—	3	3	6	1	31	38	41	62	49	—	—	62	103														
Catanzaro	—	—	29	29	—	3	85	88	117	301	268	4	4	305	422														
Reggio di Cal. (sez.)	—	—	4	4	—	3	27	30	34	64	59	2	2	66	100														
Messina	—	—	7	7	—	—	13	13	20	40	30	—	—	40	60														
Catania	—	—	4	4	—	7	43	50	54	140	129	1	1	141	195														
Caltanissetta	—	—	16	16	12	1	43	56	72	137	129	—	—	137	209														
Palermo	4	—	124	128	9	5	268	282	410	691	670	10	8	701	1.111														
Cagliari	—	—	11	11	—	—	130	130	141	242	230	4	4	246	387														
ITALIA	15	—	420	435	148	60	1.763	1.971	2.406	3.693	3.376	105	95	3.798	6.204														

(*) Cfr. « Avvertenze » n. 13.5.

(a) In prima istanza; per i dati riguardanti l'appello cfr. la tavola 116. — (b) Compresi i dati dei tribunali per minorenni.

TAV. 106 — IMPUTATI ASSOLTI E IMPUTATI CONDANNATI NEI GIUDIZI IN GRADO DI APPELLO (a)

Anno 1951

DISTRETTI DI CORTE DI APPELLO	PER I QUALI VENNE DICHIARA- TA INAMMISSI- BILE L'IMPUG- NAZIONE	PER I QUALI VENNE DICHIARATA ESTINTA L'AZIONE PENALE			GIÀ PROSCIOLTI IN 1° GRADO		GIÀ CONDANNATI IN 1° GRADO				TOTALE
		per amnistia	per altri motivi	Totale	condan- nati	ai quali fu con- fermata l'asso- luzione	assolti	ai quali fu con- fermata la sen- tenza di condanna	ai quali fu au- mentata la pena	ai quali fu diminuita la pena	

MAGISTRATURE IN COMPLESSO

Torino	273	85	218	303	373	172	525	1.949	290	711	4.596
Genova	168	92	74	166	135	151	434	1.224	127	647	3.052
Milano	266	102	126	228	353	465	555	1.579	212	674	4.332
Brescia	34	65	62	127	22	54	232	685	38	444	1.636
Trento	27	13	50	63	126	84	158	367	79	192	1.096
Venezia	107	133	217	350	421	143	567	1.949	181	769	4.487
Trieste	20	1	5	6	5	29	98	267	25	134	584
Bologna	81	25	68	93	544	208	644	1.465	349	630	4.014
Firenze	61	24	118	142	491	203	520	1.231	201	645	3.494
Ancona	31	27	33	60	130	143	176	601	70	172	1.383
Perugia	120	31	56	87	233	175	203	623	98	124	1.663
Roma	244	142	207	349	280	240	1.388	3.625	324	1.016	7.466
L'Aquila	127	316	112	428	52	66	306	712	59	323	2.073
Napoli	385	207	358	565	268	697	2.112	4.637	167	2.512	11.343
Bari	215	168	166	334	153	426	640	1.756	93	812	4.429
Lecce	114	96	161	257	134	299	425	2.158	171	470	4.028
Potenza	67	30	23	53	56	139	230	579	35	216	1.375
Catanzaro	63	84	90	174	183	307	631	1.757	118	724	3.957
Reggio di Calabria (sez.)	55	9	12	21	9	57	96	248	21	95	602
Messina	79	117	150	267	75	142	397	701	36	390	2.087
Catania	64	68	101	169	85	200	521	1.117	66	438	2.660
Caltanissetta	5	20	24	44	15	21	155	279	14	245	778
Palermo	324	70	149	219	144	223	560	1.918	50	691	4.129
Cagliari	79	27	86	113	115	56	307	915	41	304	1.930
ITALIA	3.009	1.952	2.666	4.618	4.402	4.700	11.880	32.342	2.865	13.378	77.194

TRIBUNALI

Torino	55	15	100	115	334	120	277	657	187	187	1.932
Genova	51	19	34	53	127	43	170	322	64	123	953
Milano	77	36	85	121	297	322	256	580	149	203	2.005
Brescia	17	42	56	98	15	24	122	280	8	114	678
Trento	22	6	47	53	107	35	89	187	53	78	624
Venezia	74	61	170	231	408	107	235	815	134	292	2.296
Trieste	—	1	5	6	1	13	41	66	19	42	188
Bologna	58	16	65	81	531	131	317	650	199	263	2.230
Firenze	27	4	87	91	415	78	320	521	123	237	1.812
Ancona	26	2	33	35	116	36	79	214	60	94	660
Perugia	23	16	48	64	220	46	86	175	86	54	754
Roma	119	52	131	183	274	141	762	1.117	156	408	3.155
L'Aquila	40	16	54	70	44	47	226	424	33	193	1.077
Napoli	117	36	221	257	200	326	1.072	1.998	90	999	5.059
Bari	23	41	118	159	76	135	434	802	39	408	2.076
Lecce	46	37	67	104	83	158	373	1.342	38	268	2.412
Potenza	19	18	23	41	33	65	150	269	21	84	682
Catanzaro	47	69	70	139	165	187	478	1.102	96	308	2.522
Reggio di Calabria (sez.)	11	3	8	11	5	21	46	76	8	24	202
Messina	49	23	143	166	56	80	343	434	14	286	1.428
Catania	18	9	83	92	66	86	324	528	45	180	1.339
Caltanissetta	5	5	12	17	11	11	90	102	2	39	277
Palermo	92	34	104	138	80	85	231	672	32	221	1.551
Cagliari	40	18	66	84	96	33	182	336	29	126	926
ITALIA	1.056	579	1.830	2.409	3.760	2.330	6.703	13.669	1.685	5.226	36.838

(a) Compresi i dati delle sezioni di corte di appello per minorenni.

Segue TAV. 106 — IMPUTATI ASSOLTI E IMPUTATI CONDANNATI NEI GIUDIZI IN GRADO DI APPELLO (a)

Anno 1951

DISTRETTI DI CORTE DI APPELLO	PEI QUALI VENNE DICHIARATA INAM- MISSIBILE L'IMPUGNAZIONE	PEI QUALI VENNE DICHIARATA ESTINTA L'AZIONE PENALE			GIÀ PROSCIOLTI IN 1° GRADO		GIÀ CONDANNATI IN 1° GRADO				TOTALE
		per amnistia	per altri motivi	Totale	condan- nati	ai quali fu confer- mata l'as- soluzione	assolti	ai quali fu confer- mata la sentenza di con- danna	ai quali fu aumentata la pena	ai quali fu dimi- nuita la pena	
CORTI DI APPELLO											
Torino	218	70	118	188	35	51	243	1.279	102	517	2.633
Genova	117	73	40	113	8	108	264	898	63	517	2.088
Milano	189	64	41	105	54	141	293	982	62	439	2.265
Brescia	16	22	6	28	7	30	110	403	30	313	937
Trento	5	7	3	10	19	40	69	180	26	114	472
Venezia	33	72	47	119	13	36	331	1.134	47	469	2.182
Trieste	20	—	—	—	4	16	57	201	6	92	396
Bologna	23	9	3	12	11	76	321	810	150	367	1.770
Firenze	31	18	31	49	75	121	193	697	78	393	1.637
Ancona	5	25	—	25	14	107	97	387	10	78	723
Perugia	97	15	8	23	13	128	117	444	12	69	903
Roma	125	90	75	165	4	92	623	2.468	164	564	4.205
L'Aquila	87	300	58	358	8	19	80	288	26	130	996
Napoli	264	171	137	308	67	371	1.036	2.614	77	1.485	6.222
Bari	192	127	48	175	77	291	206	947	54	397	2.339
Lecce	68	59	94	153	51	141	52	816	133	201	1.615
Potenza	48	12	—	12	23	74	80	304	13	126	680
Catanzaro	16	15	20	35	18	119	152	643	22	405	1.410
Reggio di Calabria (sez.)	44	6	4	10	4	36	50	172	13	71	400
Messina	30	94	7	101	19	62	54	255	21	100	642
Catania	46	59	18	77	19	113	195	580	21	257	1.308
Caltanissetta	—	15	12	27	4	10	65	176	12	201	495
Palermo	230	36	45	81	45	131	329	1.242	17	464	2.539
Cagliari	39	9	20	29	3	22	125	569	11	176	974
ITALIA	1.943	1.368	835	2.203	595	2.344	5.142	18.489	1.170	7.945	39.831

CORTI DI ASSISE DI APPELLO (b)

Torino	—	—	—	—	4	1	5	13	1	7	31
Genova	—	—	—	—	—	—	—	4	—	7	11
Milano	—	2	—	2	2	2	6	17	1	32	62
Brescia	1	1	—	1	—	—	—	2	—	17	21
Trento	—	—	—	—	—	—	—	—	—	—	—
Venezia	—	—	—	—	—	—	—	—	—	8	9
Trieste	—	—	—	—	—	—	—	—	—	—	—
Bologna	—	—	—	—	2	1	6	5	—	—	14
Firenze	3	2	—	2	1	4	7	13	—	15	45
Ancona	—	—	—	—	—	—	—	—	—	—	—
Perugia	—	—	—	—	—	1	—	4	—	1	6
Roma	—	—	1	1	2	7	3	40	4	49	106
L'Aquila	—	—	—	—	—	—	—	—	—	—	—
Napoli	4	—	—	—	1	—	4	25	—	28	62
Bari	—	—	—	—	—	—	—	7	—	7	14
Lecce	—	—	—	—	—	—	—	—	—	1	1
Potenza	—	—	—	—	—	—	—	6	1	6	13
Catanzaro	—	—	—	—	—	1	1	12	—	11	25
Reggio di Calabria (sez.)	—	—	—	—	—	—	—	—	—	—	—
Messina	—	—	—	—	—	—	—	12	1	4	17
Catania	—	—	—	—	—	1	2	9	—	1	13
Caltanissetta	—	—	—	—	—	—	—	1	—	5	6
Palermo	2	—	—	—	19	7	—	4	1	6	39
Cagliari	—	—	—	—	16	1	—	10	1	2	30
ITALIA	10	5	1	6	47	26	35	184	10	207	525

(a) Cfr. nota (a) a pagina precedente. — (b) La corte di assise di appello è stata istituita con la legge 10 aprile 1951, n. 287; i dati si riferiscono al secondo semestre.

Segue TAV. 106. — IMPUTATI ASSOLTI E IMPUTATI CONDANNATI NEI GIUDIZI IN GRADO DI APPELLO (a)

Anno 1952

DISTRETTI DI CORTE DI APPELLO	PEI QUALI VENNE DICHIARATA INAMMISSIBILE L'IMPUGNAZIONE	PEI QUALI VENNE DICHIARATA ESTINTA L'AZIONE PENALE			GIÀ PROSCIOLTI IN 1° GRADO			GIÀ CONDANNATI IN 1° GRADO				Totale
		per amnistia	per altri motivi	Totale	condannati	ai quali fu confermata l'assoluzione	ai quali fu confermata l'assoluzione con mutamento della formula	assolti	ai quali fu confermata la sentenza di con- danna	ai quali fu aumentata la pena	ai quali fu dimi- nuita la pena	

MAGISTRATURE IN COMPLESSO

Torino	224	46	141	187	234	152	46	470	1.987	152	693	4.145
Genova	223	62	137	199	100	188	99	608	1.376	111	880	3.784
Milano	360	63	198	261	476	415	115	615	1.796	180	892	5.110
Brescia	53	19	76	95	49	44	40	299	611	42	522	1.755
Trento	42	7	65	72	31	73	35	225	460	33	289	1.260
Venezia	61	46	189	235	460	236	48	579	1.785	150	741	4.295
Trieste	30	2	23	25	11	32	1	111	229	20	188	647
Bologna	86	14	135	149	348	256	47	679	2.072	329	793	4.759
Firenze	87	36	131	167	198	362	44	652	1.615	219	715	4.059
Ancona	38	4	87	91	51	85	64	287	628	29	392	1.665
Perugia	45	16	45	61	138	100	44	269	800	80	174	1.711
Roma	301	375	214	589	309	404	145	1.665	3.911	129	1.456	8.909
L'Aquila	79	95	78	173	145	151	25	320	561	71	357	1.882
Napoli	368	41	408	449	465	626	234	2.053	4.732	205	2.891	12.023
Bari	174	51	137	188	243	318	172	723	1.879	126	1.006	4.829
Lecce	196	59	164	223	133	248	32	649	2.170	144	803	4.598
Potenza	94	9	46	55	205	222	17	349	785	87	281	2.095
Catanzaro	78	151	163	314	152	364	110	870	2.016	159	1.116	5.179
Reggio di Cal. (sez.)	55	12	21	33	15	42	12	150	301	43	151	802
Messina	96	15	162	177	65	128	141	476	1.141	34	512	2.764
Catania	156	31	197	228	677	316	51	621	1.849	224	651	4.773
Caltanissetta	104	33	48	81	19	47	10	367	555	24	478	1.685
Palermo	285	74	45	119	119	230	65	611	1.847	104	828	4.208
Cagliari	71	23	107	130	184	78	56	301	1.113	120	403	2.456
ITALIA	3.300	1.284	3.017	4.301	4.827	5.117	1.653	13.949	36.219	2.815	17.212	89.393

TRIBUNALI

Torino	88	6	114	120	192	87	32	345	799	78	275	2.016
Genova	49	4	66	70	56	67	9	250	539	32	299	1.371
Milano	138	10	129	139	431	262	59	314	616	141	307	2.407
Brescia	17	9	67	76	41	24	12	179	322	18	132	822
Trento	32	1	59	60	24	49	28	154	298	14	152	811
Venezia	46	32	131	163	380	73	32	314	695	122	242	2.067
Trieste	4	—	7	7	6	20	—	65	89	1	47	239
Bologna	74	7	129	136	260	194	42	454	1.265	211	405	3.041
Firenze	31	2	93	95	109	212	23	444	649	72	368	2.003
Ancona	33	—	69	69	25	38	52	185	246	5	221	874
Perugia	17	—	35	35	66	34	17	147	394	66	72	848
Roma	120	52	126	178	270	151	78	1.014	1.548	31	610	4.000
L'Aquila	21	8	56	64	61	73	23	269	302	36	207	1.056
Napoli	170	20	300	320	346	349	164	1.350	2.371	73	1.234	6.377
Bari	40	8	110	118	140	156	66	487	777	39	426	2.249
Lecce	52	2	84	86	76	99	26	491	1.324	13	440	2.607
Potenza	26	5	31	36	175	116	12	240	425	68	140	1.238
Catanzaro	77	72	106	178	122	175	35	624	1.150	122	441	2.924
Reggio di Cal. (sez.)	11	6	16	22	9	12	—	62	74	3	27	220
Messina	27	8	137	145	44	107	26	327	624	23	289	1.612
Catania	33	16	160	176	382	178	22	314	1.066	207	332	2.710
Caltanissetta	27	2	29	31	15	27	5	142	301	13	83	644
Palermo	86	54	25	79	59	124	28	286	724	57	250	1.693
Cagliari	27	16	101	117	176	46	16	173	440	69	166	1.230
ITALIA	1.246	340	2.180	2.520	3.465	2.673	807	8.630	17.038	1.514	7.165	45.058

(a) Compresi i dati delle sezioni di corte di appello per i minorenni.

Segue TAV. 106 — IMPUTATI ASSOLTI E IMPUTATI CONDANNATI NEI GIUDIZI IN GRADO DI APPELLO (a)
Anno 1952

DISTRETTI DI CORTE DI APPELLO	PEI QUALI VENNE DICHIARA- TA INAM- MISSIBILE L'IMPUG- NAZIONE	PEI QUALI VENNE DICHIARATA ESTINTA L'AZIONE PENALE			GIÀ PROSCIOLTI IN 1° GRADO			GIÀ CONDANNATI IN 1° GRADO				Totale
		per amnistia	per altri motivi	Totale	condan- nati	ai quali fu confer- mata l'as- soluzione	ai quali fu confermata l'assolu- zione con mutamen- to della formula	assolti	ai quali fu confer- mata la sentenza di con- danna	ai quali fu aumentata la pena	ai quali fu dimi- nuita la pena	
Torino	135	33	25	58	15	45	6	114	1.145	68	409	1.995
Genova	172	54	71	125	43	120	88	342	759	71	530	2.250
Milano	214	39	68	107	45	140	49	269	1.089	35	441	2.389
Brescia	34	4	9	13	7	16	28	103	260	18	337	816
Trento	9	6	6	12	4	24	7	71	150	16	122	415
Venezia	14	13	57	70	66	163	16	248	1.043	27	449	2.096
Trieste	26	2	16	18	5	12	1	46	140	19	136	403
Bologna	4	—	4	4	86	60	5	179	737	98	307	1.480
Firenze	55	31	33	64	80	137	18	190	864	129	283	1.820
Ancona	4	3	17	20	25	46	10	101	342	13	121	682
Perugia	27	12	9	21	65	58	26	107	388	14	83	789
Roma	179	314	87	401	38	248	67	641	2.220	80	776	4.650
L'Aquila	55	86	21	107	84	77	2	49	233	18	131	756
Napoli	197	21	107	128	117	267	67	675	2.223	124	1.540	5.338
Bari	131	43	27	70	94	154	106	232	1.070	70	489	2.416
Lecce	142	17	80	97	57	148	6	155	813	126	327	1.871
Potenza	66	4	15	19	15	103	5	106	348	17	134	813
Catanzaro	—	78	56	134	29	183	75	234	825	29	574	2.083
Reggio di Cal. (sez.) ..	42	6	5	11	3	24	9	51	203	33	78	454
Messina	61	7	24	31	21	20	115	147	490	6	189	1.080
Catania	123	15	37	52	295	136	27	295	669	11	264	1.872
Caltanissetta	72	31	18	49	3	9	5	220	227	9	346	940
Palermo	184	19	18	37	58	96	36	309	938	36	438	2.132
Cagliari	42	7	6	13	8	31	38	112	581	45	174	1.044
ITALIA.....	1.988	845	816	1.661	1.263	2.317	812	4.996	17.757	1.112	8.678	40.584

CORTI DI APPELLO

CORTI DI ASSISE DI APPELLO

Torino	1	7	2	9	27	20	8	11	43	6	9	134
Genova	2	4	—	4	1	1	2	16	78	8	51	163
Milano	8	14	1	15	—	13	7	32	91	4	144	314
Brescia	2	6	—	6	1	4	—	17	29	6	53	118
Trento	1	—	—	—	3	—	—	—	12	3	15	34
Venezia	1	1	1	2	14	—	—	17	47	1	50	132
Trieste	—	—	—	—	—	—	—	—	—	—	5	5
Bologna	8	7	2	9	2	2	—	46	70	20	81	238
Firenze	1	3	5	8	9	13	3	18	102	18	64	236
Ancona	1	1	1	2	1	1	2	1	40	11	50	109
Perugia	1	4	1	5	7	8	1	15	18	—	19	74
Roma	2	9	1	10	1	5	—	10	143	18	70	259
L'Aquila	3	1	1	2	—	1	—	2	26	17	19	70
Napoli	1	—	1	1	2	10	3	28	138	8	117	308
Bari	3	—	—	—	9	8	—	4	32	17	91	164
Lecce	2	40	—	40	—	1	—	3	33	5	36	120
Potenza	2	—	—	—	15	3	—	3	12	2	7	44
Catanzaro	1	1	1	2	1	6	—	12	41	8	101	172
Reggio di Cal. (sez.) ..	2	—	—	—	3	6	3	37	24	7	46	128
Messina	2	—	1	1	—	1	—	2	27	5	34	72
Catania	—	—	—	—	—	—	2	12	114	6	55	191
Caltanissetta	5	—	1	1	1	11	—	5	27	2	49	101
Palermo	15	1	2	3	2	10	1	16	185	11	140	382
Cagliari	2	—	—	—	—	1	2	16	92	6	63	182
ITALIA.....	66	99	21	120	99	127	34	323	1.424	189	1.369	3.751

(a) Cfr. nota (a) a pagina precedente.

TAV. 107 — PENE INFLITTE (a)

Anno 1951

PENE DETENTIVE

DISTRETTI DI CORTE DI APPELLO	ERGA- STOLO	RECLUSIONE				ARRESTO				TOTALE
		Pretori	Tribunali 1° grado	Corti di Assise	Totale	Pretori	Tribunali 1° grado	Corti di Assise	Totale	
Torino	—	2.729	2.794	179	5.702	1.817	114	8	1.939	7.641
Genova	2	1.864	2.265	160	4.289	5.206	76	19	5.301	9.592
Milano	2	8.952	4.722	426	14.100	2.192	87	23	2.302	16.404
Brescia	1	2.898	1.389	99	4.386	487	74	3	564	4.951
Trento	5	1.665	881	38	2.584	530	30	4	564	3.153
Venezia	10	5.204	3.365	223	8.792	1.576	50	8	1.634	10.436
Trieste	—	267	625	5	897	976	18	1	995	1.892
Bologna	—	4.538	2.980	216	7.734	1.111	106	8	1.225	8.959
Firenze	7	3.210	2.478	244	5.932	1.322	95	6	1.423	7.362
Ancona	—	1.207	874	64	2.145	433	29	1	463	2.608
Perugia	2	928	997	65	1.990	214	6	7	227	2.219
Roma	1	5.279	7.415	259	12.953	4.033	206	5	4.244	17.198
L'Aquila	1	2.426	1.813	94	4.333	516	131	4	651	4.985
Napoli	3	11.116	10.791	521	22.428	3.728	470	25	4.223	26.654
Bari	5	4.794	3.812	155	8.761	625	111	15	751	9.517
Lecce	2	4.662	2.889	252	7.803	548	209	9	766	8.571
Potenza	6	2.574	1.136	118	3.828	225	42	31	298	4.132
Catanzaro	3	7.862	3.447	313	11.622	1.074	302	29	1.405	13.030
Reggio di Calabria (sez.)	—	624	419	78	1.121	128	46	—	174	1.295
Messina	2	1.039	1.036	70	2.145	181	27	3	211	2.358
Catania	3	3.085	2.463	192	5.740	735	61	12	808	6.551
Caltanissetta	—	1.012	839	218	2.069	164	53	12	229	2.298
Palermo	10	3.695	3.351	562	7.608	1.225	97	30	1.352	8.970
Cagliari	20	2.711	1.859	331	4.901	340	41	35	416	5.337
ITALIA...	85	84.341	64.640	4.882	153.863	29.386	2.481	298	32.165	186.113

PENE PECUNIARIE

DISTRETTI DI CORTE DI APPELLO	M U L T A				A M M E N D A				TOTALE
	Pretori (b)	Tribunali 1° grado	Corti di Assise	Totale	Pretori (b)	Tribunali 1° grado	Corti di Assise	Totale	
Torino	6.913	2.095	109	9.117	18.264	225	15	18.504	27.621
Genova	3.791	4.398	97	8.286	17.283	231	8	17.522	25.808
Milano	19.163	4.138	270	23.571	21.746	245	3	21.994	45.565
Brescia	3.318	1.478	32	4.828	14.890	254	4	15.148	19.976
Trento	1.620	700	27	2.347	8.021	142	1	8.164	10.511
Venezia	6.813	2.813	150	9.776	29.181	194	3	29.378	39.154
Trieste	298	648	3	949	4.897	112	3	5.012	5.961
Bologna	6.781	1.805	85	8.671	22.380	228	5	22.613	31.284
Firenze	9.914	1.692	83	11.689	31.001	247	4	31.252	42.941
Ancona	1.477	503	19	1.999	9.457	65	—	9.522	11.521
Perugia	1.330	828	8	2.166	5.206	101	1	5.308	7.474
Roma	6.489	4.348	83	10.920	63.646	601	5	64.252	75.172
L'Aquila	2.576	852	33	3.461	10.051	100	1	10.152	13.613
Napoli	11.663	8.627	142	20.432	52.294	844	24	53.162	73.594
Bari	3.943	2.415	95	6.453	11.385	366	14	11.765	18.218
Lecce	3.874	1.698	125	5.697	14.996	269	13	15.278	20.975
Potenza	2.266	526	33	2.825	5.145	101	9	5.255	8.080
Catanzaro	7.250	1.906	118	9.274	17.302	347	36	17.685	26.959
Reggio di Calabria (sez.) ..	559	330	—	889	2.901	49	—	2.950	3.839
Messina	1.849	842	31	2.722	6.572	56	4	6.632	9.354
Catania	3.312	1.682	107	5.101	17.549	166	1	17.716	22.817
Caltanissetta	908	508	169	1.585	3.776	84	—	3.860	5.445
Palermo	4.500	2.488	381	7.369	16.539	230	16	16.785	24.154
Cagliari	2.614	1.222	231	4.067	14.381	135	5	14.521	18.588
ITALIA...	113.221	48.542	2.431	164.194	418.863	5.392	175	424.430	588.624

(a) Il numero delle confische di patrimonio inflitte nell'anno è stato di 78. Le pene inflitte dai pretori con decreto penale divenuto o reso esecutivo e quelle inflitte con sentenza pronunciata nei giudizi derivanti da opposizione a decreto penale, i cui dati sono compresi nella presente tavola, figurano, a parte, rispettivamente nelle Tavole 113 e 114. — (b) Compresi i dati relativi alle pene inflitte con decreto penale divenuto o reso esecutivo.

Segue TAV. 107. — PENE INFLITTE (a)

Anno 1952
PENE DETENTIVE

DISTRETTI DI CORTE DI APPELLO	ERGA- STOLO	RECLUSIONE				ARRESTO				TOTALE
		Pretori	Tribunali 1° grado	Corti di Assise	Totale	Pretori	Tribunali 1° grado	Corti di Assise	Totale	
Torino	3	2.820	2.959	126	5.905	1.487	116	9	1.612	7.520
Genova	—	2.401	3.045	68	5.514	3.364	84	16	3.464	8.978
Milano	8	7.880	4.233	206	12.319	2.322	76	10	2.408	14.735
Brescia	—	2.163	1.484	91	3.738	593	25	6	624	4.362
Trento	1	1.407	803	28	2.238	462	19	7	488	2.727
Venezia	3	5.387	3.274	133	8.794	1.396	63	7	1.466	10.263
Trieste	3	332	636	12	980	866	14	2	882	1.865
Bologna	6	6.806	2.849	208	9.863	1.089	125	22	1.236	11.105
Firenze	4	2.515	2.406	116	5.037	1.061	54	70	1.185	6.226
Ancona	—	1.001	664	36	1.701	244	13	—	259	1.960
Perugia	—	934	865	18	1.817	135	29	—	164	1.981
Roma	22	4.453	5.582	218	10.253	2.442	176	19	2.637	12.912
L'Aquila	2	2.093	1.884	77	4.054	471	196	5	672	4.728
Napoli	20	8.697	8.539	270	17.506	3.140	280	49	3.469	20.995
Bari	5	4.328	5.035	117	9.480	442	116	22	580	10.065
Lecce	1	3.494	2.627	63	6.184	521	160	16	697	6.882
Potenza	2	2.466	952	62	3.480	407	33	8	448	3.930
Catanzaro	4	5.998	2.525	265	8.788	857	176	49	1.082	9.874
Reggio di Calabria (sez.)	1	562	417	53	1.032	192	9	—	201	1.234
Messina	1	1.697	1.440	38	3.175	295	74	6	375	3.551
Catania	2	2.110	2.461	132	4.703	565	51	22	638	5.343
Caltanissetta	4	1.165	876	132	2.173	158	20	36	214	2.391
Palermo	10	3.797	3.601	667	8.065	1.123	116	65	1.304	9.379
Cagliari	11	2.877	2.004	213	5.094	308	84	9	401	5.506
ITALIA...	113	77.383	61.161	3.349	141.893	23.940	2.109	457	26.506	168.512

PENE PECUNIARIE

DISTRETTI DI CORTE DI APPELLO	M U L T A				A M M E N D A				TOTALE
	Pretori (b)	Tribunali 1° grado	Corti di Assise	Totale	Pretori (b)	Tribunali 1° grado	Corti di Assise	Totale	
Torino	7.211	2.327	52	9.590	24.758	188	8	24.954	34.544
Genova	4.440	3.266	48	7.754	16.896	197	6	17.099	24.853
Milano	20.412	3.590	161	24.163	31.217	191	9	31.417	55.580
Brescia	2.721	1.364	59	4.144	19.272	270	1	19.543	23.687
Trento	1.628	852	13	2.493	9.701	145	5	9.851	12.344
Venezia	7.065	2.995	101	10.161	36.800	341	7	37.148	47.309
Trieste	287	637	7	931	5.643	51	—	5.694	6.625
Bologna	9.107	1.925	74	11.106	25.136	307	19	25.462	36.568
Firenze	6.611	1.563	21	8.195	30.388	285	13	30.686	38.881
Ancona	1.514	570	9	2.093	9.801	45	3	9.849	11.942
Perugia	1.292	587	4	1.883	5.026	74	1	5.101	6.984
Roma	7.505	3.353	115	10.973	47.473	681	12	48.166	59.139
L'Aquila	2.732	1.144	26	3.902	11.446	128	11	11.585	15.487
Napoli	11.003	8.360	85	19.448	98.741	1.012	84	99.837	119.285
Bari	4.266	3.754	84	8.104	14.463	434	17	14.914	23.018
Lecce	3.503	1.434	34	4.971	19.098	257	12	19.367	24.338
Potenza	2.910	471	31	3.412	5.770	94	5	5.869	9.281
Catanzaro	5.521	1.528	110	7.159	17.142	409	52	17.603	24.762
Reggio di Calabria (sez.)	579	512	29	1.120	3.046	35	36	3.117	4.237
Messina	3.123	878	16	4.017	8.512	57	4	8.573	12.590
Catania	3.553	1.580	77	5.210	15.776	236	4	16.016	21.226
Caltanissetta	1.215	516	67	1.798	4.987	66	8	5.061	6.859
Palermo	3.574	3.026	537	7.137	25.330	173	80	25.583	32.720
Cagliari	2.743	1.210	156	4.109	16.173	116	15	16.304	20.413
ITALIA...	114.515	47.442	1.916	163.873	502.595	5.792	412	508.799	672.672

(a) Il numero delle confische di patrimonio inflitte nell'anno è stato di 97. Cfr. nota (a) a pagina precedente. — (b) Compresi i dati relativi alle pene inflitte con decreto penale divenuto o reso esecutivo.

TAV. 108 — SOSPENSIONI CONDIZIONALI DELLA PENA - DECLARATORIE DI AMNISTIA E DI INDULTO
Anni 1951-1952

DISTRETTI DI CORTE DI APPELLO	SOSPENSIONI CONDIZIONALI DELLA PENA							DECLARATORIE							
	Concesse						Non confermate in appello (b)	Amnistia				Indulto			
	Pretori	Tribunali		Corti di Ap- pello (a)	Corti di Assise	Totale		Pretori	Tri- bunali	Corti di Assise	Totale	Pretori	Tri- bunali	Corti di Assise	Totale
	1° grado	appello (a)													
Anno 1951															
Torino	2.257	1.129	107	17	7	3.517	8	581	32	1	614	593	574	100	1.267
Genova	1.137	2.317	26	45	4	3.529	5	297	19	27	343	513	324	72	909
Milano	4.050	2.710	69	3	10	6.842	—	327	609	6	942	3.480	531	227	4.238
Brescia	1.717	945	34	17	7	2.720	2	193	24	—	217	569	246	14	829
Trento	1.020	333	15	4	—	1.372	4	208	32	—	240	213	112	8	333
Venezia	3.368	2.087	66	19	9	5.549	7	476	117	7	600	980	542	74	1.596
Trieste	249	385	2	6	—	642	—	45	—	—	45	4	70	—	74
Bologna	2.835	1.701	147	58	9	4.750	13	241	37	12	290	554	257	16	827
Firenze	2.217	1.203	97	46	33	3.596	4	971	142	—	1.113	1.106	359	35	1.500
Ancona	1.069	455	17	15	2	1.558	1	470	55	2	527	241	178	17	436
Perugia	952	589	24	6	3	1.574	3	42	5	—	47	136	15	24	175
Roma	2.953	3.327	122	20	20	6.442	4	1.514	222	2	1.738	1.068	1.042	41	2.151
L'Aquila	1.565	742	65	9	4	2.385	3	336	81	—	417	422	395	5	822
Napoli	5.820	5.831	455	55	24	12.185	8	1.091	1.085	—	2.176	2.759	2.175	109	5.043
Bari	1.902	1.268	116	57	5	3.348	15	713	382	—	1.095	1.677	718	55	2.450
Lecce	1.990	614	64	21	23	2.712	2	40	37	2	79	55	297	8	360
Potenza	1.637	364	48	14	16	2.079	5	204	55	—	259	684	194	53	931
Catanzaro	4.259	1.172	141	29	3	5.604	7	1.015	126	6	1.147	1.509	797	42	2.348
Reggio di Calabria (sez.) ..	181	247	13	1	—	442	—	115	11	—	126	53	48	24	125
Messina	582	462	178	19	2	1.243	1	67	35	—	102	184	61	45	290
Catania	1.405	409	37	39	6	1.896	4	150	239	11	400	304	661	108	1.073
Caltanissetta	486	291	4	12	4	797	—	54	—	3	57	274	345	48	667
Palermo	1.569	1.125	93	61	1	2.849	7	164	238	16	418	1.345	1.001	311	2.657
Cagliari	1.121	534	76	16	8	1.755	2	57	9	1	67	871	485	140	1.496
ITALIA...	46.341	30.240	2.016	589	200	79.386	105	9.371	3.592	96	13.059	19.594	11.427	1.576	32.597
Anno 1952															
Torino	2.038	1.126	88	53	16	3.321	6	284	7	—	291	393	415	46	854
Genova	2.749	2.052	64	34	7	4.906	10	96	21	16	133	371	295	10	676
Milano	3.684	2.313	137	16	7	6.157	5	320	292	2	614	1.415	533	13	1.961
Brescia	1.599	624	22	12	12	2.269	3	31	78	—	109	157	392	10	559
Trento	1.065	540	19	6	7	1.637	3	115	26	—	141	71	192	—	263
Venezia	3.369	2.414	55	69	16	5.923	5	283	63	—	346	529	392	12	933
Trieste	21	353	7	7	1	389	—	57	6	1	64	60	22	1	83
Bologna	4.695	1.696	134	3	91	6.619	20	320	32	1	353	118	248	17	383
Firenze	2.047	1.161	40	32	39	3.319	5	465	51	—	516	327	199	40	566
Ancona	816	408	19	5	—	1.248	2	254	82	1	337	147	110	1	258
Perugia	735	482	20	48	5	1.290	1	58	26	—	84	58	21	—	79
Roma	3.845	2.962	181	33	31	7.052	14	1.162	82	1	1.245	832	440	16	1.288
L'Aquila	1.419	952	44	24	17	2.456	2	—	40	—	40	—	237	—	237
Napoli	5.218	5.263	330	70	21	10.902	8	786	360	9	1.155	604	767	12	1.383
Bari	1.806	2.312	107	20	5	4.250	4	777	309	—	1.086	834	944	3	1.781
Lecce	1.554	1.177	70	4	9	2.814	—	89	187	—	276	192	390	9	591
Potenza	1.583	293	109	11	1	1.997	3	213	77	—	290	241	27	—	268
Catanzaro	3.014	1.040	129	63	13	4.259	3	699	76	10	785	646	269	78	993
Reggio di Cal. (sez.)	153	203	8	11	2	377	—	62	28	—	90	74	77	5	156
Messina	962	591	59	15	4	1.631	1	39	37	—	76	46	51	—	97
Catania	1.220	588	75	32	2	1.917	2	55	254	—	309	63	361	8	432
Caltanissetta	540	195	31	11	10	787	—	36	1	3	40	170	143	69	382
Palermo	2.042	1.260	111	34	10	3.457	11	59	23	2	84	1.016	694	302	2.012
Cagliari	1.376	578	40	14	3	2.011	—	77	—	—	77	256	441	32	729
ITALIA...	47.550	30.583	1.899	627	329	80.988	108	6.337	2.158	46	8.541	8.620	7.660	684	16.964

(a) I dati si riferiscono alla concessione, in grado di appello, della sospensione della pena che non era stata accordata nei giudizi di 1° grado.
 — (b) Le sospensioni condizionali della pena non confermate dai tribunali in grado di appello sono state 64 nel 1951 e 76 nel 1952; quelle non confermate dalle corti di appello sono state 41 nel 1951 e 32 nel 1952.

TAV. 109 — LIBERTÀ PROVVISORIE

Anno 1951

DOMANDE ACCOLTE

DISTRETTI DI CORTE DI APPELLO	PRETORI	PROCURE	UFFICI DI ISTRU- ZIONE	TRIBUNALI		CORTI DI APPELLO		SEZIONI ISTRUT- TORIE (prima co- gnizione)	CORTI DI ASSISE	CORTI DI ASSISE DI APPELLO	TOTALE
				1° grado	appello	prima cognizione	appello				
Torino	368	447	71	198	30	—	15	3	—	—	1.132
Genova	366	555	171	69	8	8	—	3	—	—	1.186
Milano	321	1.121	488	78	22	3	5	—	—	—	2.038
Brescia	265	240	64	56	2	—	2	1	—	—	630
Trento	205	327	34	43	10	10	1	10	—	—	640
Venezia	977	724	147	201	20	5	—	—	1	—	2.075
Trieste	171	140	—	18	2	—	2	—	—	—	333
Bologna	540	526	192	80	6	—	30	—	1	—	1.375
Firenze	359	431	85	65	16	—	2	13	2	—	973
Ancona	194	263	48	18	6	2	—	—	—	—	531
Perugia	64	102	20	1	—	—	—	—	—	—	187
Roma	1.202	1.875	116	282	4	—	4	—	—	—	3.483
L'Aquila	273	396	58	58	10	5	—	—	—	—	800
Napoli	904	2.969	248	364	59	—	55	—	—	—	4.599
Bari	1.027	845	113	79	9	—	25	—	—	1	2.099
Lecce	617	624	61	105	13	—	25	—	—	1	1.446
Potenza	338	325	40	58	—	—	12	—	—	—	773
Catanzaro	938	770	202	139	14	—	25	—	1	—	2.089
Reggio di Calabria (sez.) ..	34	74	10	12	2	—	—	—	—	—	132
Messina	114	135	41	11	5	1	—	—	—	—	307
Catania	222	261	159	33	4	7	—	—	2	1	689
Caltanissetta	124	189	104	13	2	—	15	—	—	—	447
Palermo	409	472	376	54	8	—	10	3	2	—	1.334
Cagliari	322	363	57	20	—	—	—	—	—	—	762
ITALIA...	10.354	14.174	2.905	2.055	252	41	228	33	9	3	30.054

DOMANDE RESPINTE — REVOCHE DEL BENEFICIO

DISTRETTI DI CORTE DI APPELLO	DOMANDE RESPINTE										REVOCHE
	PRETORI	UFFICI DI ISTRU- ZIONE	TRIBUNALI		CORTI DI APPELLO		SEZIONI ISTRUT- TORIE (prima co- gnizione)	CORTI DI ASSISE	CORTI DI ASSISE DI APPELLO	TOTALE	
			1° grado	appello	prima cognizione	appello					
Torino	98	48	154	39	—	78	—	—	—	417	4
Genova	58	67	164	14	14	78	—	6	1	389	2
Milano	32	166	262	12	4	46	—	—	—	522	24
Brescia	56	60	79	3	—	8	4	7	—	217	1
Trento	35	63	28	4	25	2	25	—	—	182	1
Venezia	263	110	104	9	38	—	—	2	—	526	5
Trieste	18	—	26	5	—	2	—	—	—	51	2
Bologna	73	120	129	9	—	18	—	—	—	349	2
Firenze	78	91	117	20	—	7	22	—	—	335	3
Ancona	20	17	27	4	12	—	—	—	—	80	1
Perugia	6	16	—	—	2	—	—	—	—	24	1
Roma	63	57	103	17	—	33	—	1	—	274	3
L'Aquila	47	77	80	4	14	—	5	—	—	227	5
Napoli	155	130	297	48	—	53	—	3	—	686	5
Bari	103	58	130	21	—	58	1	—	—	371	—
Lecce	187	43	180	18	—	61	—	—	—	489	4
Potenza	15	19	29	2	—	4	—	—	—	69	1
Catanzaro	87	64	96	10	—	32	—	3	1	293	10
Reggio di Calabria (sez.) ..	6	7	3	1	1	—	—	—	—	18	—
Messina	15	14	18	3	5	—	—	—	—	55	1
Catania	55	73	26	5	5	—	—	1	—	165	—
Caltanissetta	13	11	6	1	—	18	—	—	—	49	6
Palermo	125	49	48	6	—	15	3	1	—	247	6
Cagliari	67	24	33	—	—	1	—	—	—	125	4
ITALIA...	1.675	1.384	2.139	255	184	436	66	19	2	6.160	91

Segue TAV. 109 — LIBERTÀ PROVVISORIE

Anno 1952

DOMANDE ACCOLTE

DISTRETTI DI CORTE DI APPELLO	PRETORI	PROCURE	UFFICI DI ISTRU- ZIONE	TRIBUNALI		CORTI DI APPELLO		SEZIONI ISTRUT- TORIE (prima co- gnizione)	CORTI DI ASSISE	CORTI DI ASSISE DI APPELLO	TOTALE
				1° grado	appello	prima cognizione	appello				
Torino	287	402	62	183	6	—	19	5	4	1	969
Genova	185	463	149	56	5	27	—	3	—	—	888
Milano	250	832	402	102	15	—	6	—	2	—	1.609
Brescia	260	271	13	82	1	—	2	—	—	—	629
Trento	190	81	36	34	11	11	—	—	—	—	363
Venezia	790	739	82	198	16	4	—	—	—	—	1.829
Trieste	—	145	2	19	7	2	—	—	—	—	175
Bologna	557	366	103	61	13	—	5	1	—	—	1.106
Firenze	563	394	96	38	9	—	3	—	2	—	1.105
Ancona	185	177	39	8	4	2	—	—	—	2	417
Perugia	54	124	12	6	—	1	2	—	—	—	199
Roma	968	1.238	98	75	5	—	11	—	—	2	2.397
L'Aquila	236	303	23	48	9	—	9	—	—	—	628
Napoli	973	2.829	180	185	30	—	20	—	2	—	4.219
Bari	997	771	106	109	13	—	15	—	—	1	2.012
Lecce	689	644	39	126	34	—	19	—	—	—	1.551
Potenza	333	342	37	49	3	—	21	—	1	—	786
Catanzaro	1.268	609	168	72	12	—	12	—	—	—	2.141
Reggio di Calabria (sez.) ..	46	55	19	12	14	1	—	—	—	—	147
Messina	91	96	22	23	4	—	2	—	—	—	238
Catania	289	230	142	56	3	9	—	—	—	1	730
Caltanissetta	135	156	50	7	1	—	4	—	—	—	353
Palermo	336	313	252	78	5	23	—	2	—	—	1.009
Cagliari	247	343	61	10	—	—	—	3	—	—	664
ITALIA	9.929	11.923	2.193	1.637	220	89	141	14	11	7	26.164

DOMANDE RESPINTE - REVOCHE DEL BENEFICIO

DISTRETTI DI CORTE DI APPELLO	DOMANDE RESPINTE									REVOCHE	
	PRETORI	UFFICI DI ISTRU- ZIONE	TRIBUNALI		CORTI DI APPELLO		SEZIONI ISTRUT- TORIE (prima co- gnizione)	CORTI DI ASSISE	CORTI DI ASSISE DI APPELLO		TOTALE
			1° grado	appello	prima cognizione	appello					
Torino	28	53	139	33	—	97	1	3	4	358	9
Genova	41	61	205	5	63	—	4	—	1	380	9
Milano	55	138	304	35	—	53	—	2	—	587	23
Brescia	274	23	66	—	—	4	2	—	3	372	9
Trento	19	51	34	6	24	—	8	—	—	142	2
Venezia	164	30	101	11	43	—	—	1	2	352	15
Trieste	—	4	23	2	1	—	4	—	—	34	—
Bologna	60	49	149	29	—	26	—	1	—	314	4
Firenze	103	92	70	20	—	7	—	—	—	292	16
Ancona	17	15	19	6	15	—	—	1	3	76	—
Perugia	6	8	4	—	—	3	—	—	—	21	1
Roma	797	40	34	7	—	26	—	—	—	904	12
L'Aquila	51	13	42	8	31	—	—	—	—	145	5
Napoli	199	83	210	14	—	50	—	—	—	556	2
Bari	184	34	137	17	—	148	—	—	3	523	1
Lecce	114	22	123	31	—	48	—	—	—	338	3
Potenza	17	7	25	—	—	5	—	1	—	55	2
Catanzaro	85	69	87	6	—	41	1	1	—	290	13
Reggio di Calabria (sez.) ..	2	2	23	1	2	—	—	—	—	30	—
Messina	25	33	19	3	—	2	1	—	1	84	5
Catania	76	62	36	2	3	—	—	—	—	179	8
Caltanissetta	22	22	12	2	—	9	—	—	—	67	2
Palermo	41	60	49	3	41	—	2	—	—	196	6
Cagliari	34	49	9	—	—	—	1	—	2	95	7
ITALIA	2.414	1.020	1.920	241	223	519	24	10	19	6.390	154

TAV. 110 -- MISURE DI SICUREZZA
Anni 1951-1952

DISTRETTI DI CORTE DI APPELLO	APPLICATE IN I° GRADO							APPLICATE IN APPELLO			ESCLUSE IN APPELLO (a)	MODIFI- CATE IN APPELLO (b)
	Detentive			Non detentive			Totale	Tribu- nali	Corti di Appello	Totale		
	Pretori	Tribu- nali	Corti di Assise	Pretori	Tribu- nali	Corti di Assise						
Anno 1951												
Torino	13	46	7	3	41	37	147	4	1	5	12	7
Genova	1	9	10	1	1	40	62	—	3	3	2	—
Milano	5	14	16	1	19	17	72	—	1	1	4	1
Brescia	2	9	2	5	7	9	34	2	—	2	—	—
Trento	1	9	3	5	1	5	24	1	—	1	2	1
Venezia	19	32	17	5	87	38	198	10	—	10	3	—
Trieste	3	3	1	26	5	1	39	—	—	—	—	—
Bologna	26	17	8	44	26	5	126	7	—	7	2	1
Firenze	6	12	2	16	14	43	93	—	—	—	10	—
Ancona	3	4	1	5	11	28	52	—	—	—	1	—
Perugia	8	—	2	5	4	6	25	—	—	—	1	—
Roma	13	4	12	5	6	19	59	2	—	2	—	—
L'Aquila	2	8	8	4	2	18	42	—	—	—	4	1
Napoli	5	38	15	11	183	102	354	—	2	2	5	2
Bari	2	13	4	5	35	33	92	—	—	—	4	—
Lecce	—	6	2	—	3	3	14	1	4	5	—	—
Potenza	6	7	3	6	—	19	41	1	—	1	6	2
Catanzaro	47	9	9	18	30	109	222	1	3	4	2	—
Reggio di Calabria (sez.)	1	2	1	4	—	24	32	—	2	2	—	—
Messina	4	3	1	1	1	19	29	—	—	—	5	—
Catania	8	4	4	32	18	109	175	—	—	—	1	—
Caltanissetta	1	5	20	—	3	125	154	—	—	—	—	—
Palermo	2	9	—	1	8	300	320	—	2	2	7	—
Cagliari	6	8	19	12	24	165	234	—	—	—	1	—
ITALIA...	184	271	167	215	529	1.274	2.640	29	18	47	72	15
Anno 1952												
Torino	22	56	9	12	16	17	132	5	—	5	7	9
Genova	3	7	8	1	2	22	43	—	—	—	1	1
Milano	5	26	1	17	22	2	73	—	—	—	4	—
Brescia	6	10	1	1	1	4	23	—	—	—	—	—
Trento	5	9	2	9	4	4	33	—	—	—	—	—
Venezia	23	27	4	13	102	27	196	2	4	6	2	2
Trieste	—	3	—	250	6	1	260	—	—	—	—	—
Bologna	23	11	11	49	15	20	129	3	—	3	2	—
Firenze	6	19	3	23	9	45	105	2	—	2	4	—
Ancona	2	11	4	7	11	11	46	1	1	2	1	2
Perugia	—	—	—	4	2	—	6	—	—	—	—	3
Roma	6	16	15	4	33	46	120	—	5	5	4	2
L'Aquila	—	5	1	—	2	23	31	3	1	4	1	—
Napoli	6	38	27	26	126	65	288	1	1	2	8	1
Bari	—	9	1	12	30	17	69	—	—	—	6	1
Lecce	10	5	5	2	15	26	63	—	—	—	6	—
Potenza	2	6	2	2	—	10	22	3	—	3	2	—
Catanzaro	4	10	10	7	9	115	155	2	2	4	30	2
Reggio di Calabria (sez.)	1	—	1	6	1	22	31	—	1	1	1	—
Messina	1	—	1	2	6	19	29	—	1	1	—	—
Catania	3	17	22	6	6	26	80	—	—	—	3	—
Caltanissetta	2	4	—	—	14	57	77	—	—	—	2	3
Palermo	3	14	—	7	4	377	405	—	1	1	3	—
Cagliari	5	5	14	12	10	53	99	—	—	—	4	—
ITALIA...	138	308	142	472	446	1.009	2.515	22	18	40	96	29

(a) Nell'anno 1951 le misure di sicurezza escluse in appello dai tribunali furono 30 e dalle corti di appello 42; nell'anno 1952 furono rispettivamente 30 e 66. — (b) Nell'anno 1951 le misure di sicurezza modificate in appello dai tribunali furono 3 e dalle corti di appello 12; nell'anno 1952 furono rispettivamente 11 e 28.

TAV. 111 — DICHIARAZIONI DI DELINQUENTE PER TENDENZA E DI DELINQUENTE O CONTRAVVENTORE ABITUALE O PROFESSIONALE
Anni 1951-1952

DISTRETTI DI CORTE DI APPELLO	TENDENZA A DELINQUERE				ABITUALITÀ NEL DELITTO				PROFESSIONALITÀ NEL DELITTO				ABITUA- LITÀ E PRO- FESSIO- NALITÀ NELLE CON- TRAV- VENZIO- NI (a)
	Pretori	Tribu- nali	Corti di Assise	Totale	Pretori	Tribu- nali	Corti di Assise	Totale	Pretori	Tribu- nali	Corti di Assise	Totale	
Anno 1951													
Torino	—	—	—	—	4	25	2	31	4	—	—	4	2
Genova	2	—	—	2	1	4	3	8	—	2	—	2	—
Milano	—	2	1	3	3	11	2	16	—	3	—	3	—
Brescia	—	—	—	—	7	7	—	14	—	1	—	1	—
Trento	—	—	—	—	6	3	—	9	—	3	—	3	4
Venezia	—	1	—	1	19	17	4	40	1	2	1	4	5
Trieste	—	—	—	—	1	1	—	2	—	—	—	—	2
Bologna	7	1	—	8	17	44	—	61	2	—	—	2	7
Firenze	1	—	—	1	7	6	3	16	—	1	—	1	8
Ancona	—	1	—	1	1	6	—	7	—	—	—	—	1
Perugia	—	—	—	—	1	—	—	1	2	—	—	2	—
Roma	—	1	—	1	6	4	1	11	—	3	—	3	6
L'Aquila	2	—	—	2	4	6	—	10	—	—	—	—	3
Napoli	—	1	—	1	2	7	1	10	1	2	—	3	10
Bari	—	—	—	—	—	3	—	3	1	—	—	1	1
Lecce	—	—	—	—	4	8	—	12	—	1	—	1	—
Potenza	—	—	—	—	4	2	—	6	—	—	—	—	1
Catanzaro	7	—	—	7	7	35	—	42	1	3	—	4	6
Reggio di Calabria (sez.)	—	—	—	—	—	4	—	4	—	—	—	—	—
Messina	9	—	—	9	1	—	—	1	—	1	—	1	4
Catania	—	—	—	—	3	4	—	7	—	—	—	—	2
Caltanissetta	—	—	—	—	1	3	1	5	1	1	—	2	5
Palermo	1	—	—	1	3	7	1	11	—	—	—	—	1
Cagliari	—	—	—	—	6	8	3	17	1	4	—	5	2
ITALIA...	29	7	1	37	108	215	21	344	14	27	1	42	70
Anno 1952													
Torino	1	—	—	1	11	30	2	43	1	—	—	1	5
Genova	—	—	—	—	4	11	1	16	—	2	—	2	1
Milano	—	1	—	1	34	14	—	48	1	1	—	2	2
Brescia	—	—	—	—	10	5	—	15	—	1	—	1	—
Trento	—	—	—	—	2	3	—	5	—	3	—	3	7
Venezia	—	—	—	—	13	20	—	33	1	3	—	4	8
Trieste	—	—	—	—	—	—	—	—	—	1	—	1	1
Bologna	25	—	—	25	16	11	1	28	4	—	—	4	5
Firenze	—	—	—	—	3	9	—	12	2	1	—	3	4
Ancona	—	—	3	3	1	2	1	4	—	2	—	2	2
Perugia	—	—	—	—	—	3	—	3	—	—	—	—	—
Roma	—	—	—	—	6	11	—	17	—	2	—	2	—
L'Aquila	—	—	—	—	2	2	—	4	—	2	—	2	2
Napoli	—	—	—	—	7	12	3	22	—	1	—	1	10
Bari	—	—	—	—	3	1	—	4	—	—	—	—	6
Lecce	1	1	—	2	5	10	1	16	—	1	—	1	2
Potenza	—	—	—	—	1	4	—	5	1	1	—	2	—
Catanzaro	2	2	—	4	2	4	—	6	—	—	—	—	1
Reggio di Calabria (sez.)	—	—	—	—	—	—	—	—	—	1	—	1	—
Messina	1	2	1	4	3	—	—	3	—	—	—	—	1
Catania	—	—	—	—	5	6	—	11	—	—	1	1	3
Caltanissetta	—	—	—	—	2	1	—	3	—	—	—	—	1
Palermo	—	1	—	1	7	31	—	38	—	—	—	—	—
Cagliari	—	2	—	2	7	3	4	14	—	—	—	—	3
ITALIA...	30	9	4	43	144	193	13	350	10	22	1	33	64

(a) Le dichiarazioni dei pretori furono 53 nell'anno 1951 e 49 nel 1952; quelle dei tribunali furono 17 nel 1951 e 8 nel 1952; quelle delle corti di assise furono nessuna nel 1951 e 7 nel 1952.

TAV. 112 — RICOVERI IN MANICOMIO - RIABILITAZIONI CONCESSE E RIABILITAZIONI REVOCATE (a) - RICONOSCIMENTO DI SENTENZE STRANIERE (b)

Anni 1951 - 1952

DISTRETTI DI CORTE DI APPELLO	RICOVERI IN MANICOMIO (art. 258 c.p.p.)				RIABILITAZIONI CONCESSE							
	Pretori	Uffici di Istruzione	Sezioni Istruttorie	Totale	Totale	Secondo il sesso		Secondo l'età		Secondo la specie delle pene		
						maschi	femmine	maggiori di anni 18	minori di anni 18	reclusione	detenzione (c)	multa
Anno 1951												
Torino	8	18	5	31	469	231	238	469	—	311	7	151
Genova	5	2	2	9	487	32	455	487	—	437	19	31
Milano	—	13	—	13	398	360	38	398	—	375	8	15
Brescia	3	9	—	12	278	265	13	278	—	233	11	34
Trento	—	2	—	2	149	137	12	149	—	94	37	18
Venezia	5	12	—	17	581	546	35	581	—	516	5	60
Trieste	1	—	—	1	145	128	17	145	—	88	32	25
Bologna	1	6	3	10	605	550	55	605	—	520	6	79
Firenze	3	6	—	9	494	443	51	494	—	302	56	136
Ancona	1	11	2	14	129	124	5	129	—	116	7	6
Perugia	1	4	—	5	27	25	2	27	—	26	—	1
Roma	5	17	1	23	1.085	1.024	61	1.085	—	982	22	81
L'Aquila	3	5	—	8	159	146	13	159	—	139	3	17
Napoli	13	31	—	44	977	908	69	977	—	899	—	78
Bari	3	15	—	18	501	495	6	501	—	483	6	12
Lecce	1	9	1	11	506	489	17	506	—	369	81	56
Potenza	5	2	—	7	82	82	—	82	—	80	—	2
Catanzaro	8	10	1	19	38	36	2	38	—	16	—	22
Reggio di Calabria (sez.) ..	1	—	—	1	159	136	23	159	—	149	1	9
Messina	5	9	1	15	200	194	6	200	—	131	41	28
Catania	2	2	—	4	629	608	21	629	—	567	—	62
Caltanissetta	—	6	2	8	141	133	8	141	—	86	40	15
Palermo	3	13	3	19	969	931	38	969	—	857	27	85
Cagliari	5	6	1	12	226	194	32	226	—	176	—	50
ITALIA	82	208	22	312	9.434	8.217	1.217	9.434	—	7.952	409	1.073
Anno 1952												
Torino	8	26	—	34	492	421	71	492	—	427	5	60
Genova	—	3	—	3	545	508	37	545	—	498	16	31
Milano	21	9	—	30	492	430	62	492	—	480	—	12
Brescia	5	8	—	13	303	288	15	303	—	221	18	64
Trento	1	4	—	5	77	72	5	77	—	52	18	7
Venezia	6	19	—	25	710	654	56	710	—	625	10	75
Trieste	—	—	—	—	169	146	23	169	—	110	38	21
Bologna	10	7	—	17	742	669	73	742	—	604	2	136
Firenze	4	12	—	16	674	630	44	674	—	488	66	120
Ancona	3	6	—	9	168	151	17	168	—	131	22	15
Perugia	2	2	—	4	—	—	—	—	—	—	—	—
Roma	2	16	—	18	1.149	1.036	113	1.149	—	1.073	16	60
L'Aquila	4	—	—	4	145	122	23	145	—	98	36	11
Napoli	7	37	—	44	924	859	65	924	—	924	—	—
Bari	3	5	—	8	219	209	10	219	—	210	7	2
Lecce	2	7	—	9	786	759	27	786	—	645	90	51
Potenza	1	7	—	8	29	27	2	29	—	24	—	5
Catanzaro	4	11	—	15	447	420	27	447	—	405	—	42
Reggio di Calabria (sez.) ..	1	9	—	10	193	162	31	193	—	139	3	51
Messina	1	8	—	9	66	55	11	66	—	48	9	9
Catania	1	8	—	9	325	297	28	325	—	231	—	94
Caltanissetta	—	6	—	6	45	44	1	45	—	32	9	4
Palermo	1	15	—	16	1.010	963	47	1.010	—	886	21	103
Cagliari	6	8	—	14	84	70	14	84	—	84	—	—
ITALIA	93	233	—	326	9.794	8.992	802	9.794	—	8.435	386	973

(a) Nell'anno 1951 si è verificato un solo caso di revoca della riabilitazione; nell'anno 1952, nessuno. — (b) Il numero delle sentenze penali straniere riconosciute è stato di 5 nell'anno 1951 e di 14 nell'anno 1952. — (c) Infinita in base al codice abrogato.

TAV. 113 — NOTIZIE RIGUARDANTI I DECRETI PENALI DI CONDANNA DIVENUTI O RESI ESECUTIVI

Anni 1951 - 1952

DISTRETTI DI CORTE DI APPELLO	PROCEDIMENTI DEFINITI			REATI GIUDICATI			IMPUTATI CONDANNATI						PENE INFLITTE	
	man- canza di oppo- sizione	mancata compari- zione op- ponente udienza	Totale	delitti	contrav- venzioni	Totale	per delitto		per contravvenzione		Totale		Multe	Am- menda
							MF	F	MF	F	MF	F		
Torino	19.060	453	19.513	4.317	16.133	20.450	4.351	364	16.496	1.473	20.847	1.837	4.381	16.670
Genova	13.634	427	14.061	2.070	12.775	14.845	2.059	327	12.503	2.038	14.562	2.365	2.100	12.913
Milano	27.912	586	28.498	10.261	19.376	29.637	9.973	1.529	19.471	2.082	29.444	3.611	10.219	19.749
Brescia	12.339	174	12.513	919	12.862	13.781	950	91	13.942	1.409	14.892	1.500	958	13.966
Trento	6.310	63	6.373	136	6.892	7.028	150	11	6.994	731	7.144	742	153	7.133
Venezia	25.939	445	26.384	3.015	26.186	29.201	3.000	342	26.083	2.321	29.083	2.663	3.009	27.174
Trieste	4.235	63	4.298	19	4.685	4.704	21	—	4.644	894	4.665	894	21	4.673
Bologna	19.263	564	19.827	2.731	18.504	21.235	3.085	332	18.734	2.068	21.819	2.400	3.139	19.168
Firenze	32.484	543	33.027	6.821	27.910	34.731	7.173	930	27.853	3.473	35.026	4.403	7.189	28.704
Ancona	8.277	115	8.392	424	8.722	9.146	473	99	8.389	795	8.862	894	476	8.755
Perugia	4.279	96	4.375	395	4.373	4.768	405	55	4.468	434	4.873	489	415	4.591
Roma	57.813	1.202	59.015	2.113	58.871	60.984	2.177	154	59.221	10.135	61.398	10.289	2.187	60.158
L'Aquila	7.818	207	8.025	684	8.321	9.005	728	105	8.561	952	9.289	1.057	751	8.791
Napoli	36.409	1.921	38.330	1.320	39.997	41.317	1.252	254	39.317	3.560	40.569	3.814	1.286	39.543
Bari	9.547	441	9.988	484	10.302	10.786	524	81	9.509	927	10.033	1.008	528	9.647
Lecce	14.129	358	14.487	732	13.097	13.829	916	145	13.580	1.279	14.496	1.424	920	13.639
Potenza	3.818	166	3.984	296	3.926	4.222	228	20	3.475	335	3.703	355	229	3.516
Catanzaro	11.468	409	11.877	791	11.536	12.327	678	139	12.786	1.109	13.464	1.248	693	12.891
Reggio di Cal. (sez.) ..	2.914	75	2.989	401	2.911	3.312	371	114	2.556	446	2.927	560	379	2.573
Messina	6.631	232	6.863	961	5.990	6.951	948	87	5.997	721	6.945	808	1.050	6.036
Catania	16.916	755	17.671	751	9.029	9.780	928	172	15.813	1.133	16.741	1.305	949	15.909
Caltanissetta	3.467	128	3.595	226	3.377	3.603	136	16	3.191	371	3.327	387	138	3.294
Palermo	16.243	440	16.683	1.964	14.583	16.547	1.895	345	14.584	1.927	16.479	2.272	1.910	14.865
Cagliari	12.830	297	13.127	568	12.559	13.127	515	71	12.806	694	13.321	765	515	13.159
ITALIA ...	373.735	10.160	383.895	42.399	352.917	395.316	42.936	5.783	360.973	41.307	403.909	47.090	43.595	367.517

Anno 1952

Torino	25.058	577	25.635	4.518	22.303	26.821	4.727	637	21.919	2.116	26.646	2.753	4.734	23.003
Genova	15.084	502	15.586	2.323	14.301	16.624	2.338	385	13.803	2.216	16.141	2.601	2.340	14.092
Milano	39.060	1.325	40.385	13.270	29.523	42.793	13.079	2.409	28.647	3.110	41.726	5.519	13.438	29.012
Brescia	15.705	275	15.980	984	16.352	17.336	966	97	17.549	1.211	18.515	1.308	983	17.925
Trento	7.914	106	8.020	290	8.771	9.061	276	20	8.589	653	8.865	673	276	8.860
Venezia	32.397	606	33.003	2.685	33.566	36.251	2.587	256	32.117	2.724	34.704	2.980	2.587	34.077
Trieste	5.115	43	5.158	—	5.341	5.341	—	—	5.341	653	5.341	653	—	5.341
Bologna	22.885	667	23.552	2.961	22.541	25.502	2.904	320	21.939	1.939	24.843	2.259	2.904	22.397
Firenze	30.045	452	30.497	4.445	28.609	33.054	4.475	524	27.789	2.964	32.264	3.488	4.490	27.799
Ancona	9.241	139	9.380	560	9.521	10.081	538	94	8.643	1.020	9.181	1.114	644	9.173
Perugia	4.298	115	4.413	460	4.267	4.727	480	68	4.212	483	4.692	551	493	4.443
Roma	45.120	1.419	46.539	3.265	43.887	47.152	3.009	139	44.174	4.974	47.183	5.113	2.979	44.379
L'Aquila	8.088	269	8.357	802	8.606	9.408	885	169	8.993	1.003	9.878	1.172	1.094	10.199
Napoli	77.080	3.536	80.616	1.437	82.742	84.179	1.520	282	81.635	13.900	83.155	14.182	1.543	81.635
Bari	11.939	491	12.430	619	12.425	13.044	597	85	12.541	887	13.138	972	605	12.739
Lecce	17.583	1.897	19.480	919	19.213	20.132	819	34	16.707	391	17.526	425	823	16.956
Potenza	5.413	240	5.653	712	5.389	6.101	668	40	4.324	534	4.992	574	670	4.389
Catanzaro	9.937	370	10.307	477	10.926	11.403	561	117	11.132	1.048	11.693	1.165	562	11.506
Reggio di Cal. (sez.) ..	2.452	75	2.527	115	2.669	2.784	130	49	2.574	669	2.704	718	132	2.578
Messina	8.244	480	8.724	1.206	7.529	8.735	1.534	376	7.550	1.176	9.084	1.552	1.753	7.579
Catania	13.780	1.044	14.824	1.239	14.675	15.914	1.311	180	13.672	1.387	14.983	1.567	1.437	14.006
Caltanissetta	4.117	148	4.265	199	4.361	4.560	356	35	4.379	473	4.735	508	359	4.411
Palermo	22.746	791	23.537	764	23.257	24.021	887	148	22.998	2.842	23.885	2.990	898	23.279
Cagliari	13.479	244	13.723	802	13.344	14.146	678	58	13.790	723	14.468	781	692	14.927
ITALIA ...	446.780	15.811	462.591	45.052	444.118	489.170	45.325	6.522	435.017	49.096	480.342	55.618	46.436	444.705

TAV. 114 — NOTIZIE RIGUARDANTI I GIUDIZI DI OPPOSIZIONE A DECRETO PENALE DI CONDANNA (a)

Anno 1951

DISTRETTI DI CORTE DI APPELLO	PROCE- DIMENTI DEFINITI	REATI GIUDICATI			IMPUTATI ASSOLTI			
		delitti	contrav- venzioni	Totale	per amnistia	per concessione del perdono giudiziale	per altri motivi	Totale
Torino.....	1.938	370	725	1.095	—	3	865	868
Genova.....	1.421	210	610	820	3	8	697	708
Milano.....	2.608	674	1.039	1.713	6	2	1.120	1.128
Brescia.....	971	80	709	789	11	4	531	546
Trento.....	528	26	413	439	—	1	309	310
Venezia.....	2.567	355	1.680	2.035	3	8	1.367	1.378
Trieste.....	250	2	126	128	3	1	102	106
Bologna.....	2.971	438	1.787	2.225	12	25	1.348	1.385
Firenze.....	2.654	452	1.396	1.848	1	17	1.250	1.268
Ancona.....	881	123	531	654	—	6	579	585
Perugia.....	571	83	460	543	—	—	313	313
Roma.....	4.853	583	2.500	3.083	—	11	2.150	2.161
L'Aquila.....	831	44	704	748	4	1	458	463
Napoli.....	11.185	402	9.125	9.527	582	38	5.530	6.150
Bari.....	2.451	174	1.650	1.824	3	10	1.559	1.572
Lecce.....	892	100	1.422	1.522	9	—	640	649
Potenza.....	877	81	580	661	1	3	432	436
Catanzaro.....	2.003	103	1.764	1.867	19	3	1.132	1.154
Reggio di Calabria (sez.).....	500	47	470	517	10	3	263	276
Messina.....	944	99	634	733	7	4	489	500
Catania.....	2.845	206	1.465	1.671	9	21	1.162	1.192
Caltanissetta.....	483	43	322	365	1	2	244	247
Palermo.....	1.830	106	1.309	1.415	18	7	1.012	1.037
Cagliari.....	1.311	68	945	1.013	10	—	775	785
ITALIA....	48.365	4.869	32.366	37.235	712	178	24.327	25.217

DISTRETTI DI CORTE DI APPELLO	IMPUTATI CONDANNATI						PENE INFLITTE			
	per delitto		per contravvenzione		Totale		reclu- sione	arresto	multa	ammenda
	MF	F	MF	F	MF	F				
Torino.....	329	22	346	30	675	52	3	3	332	363
Genova.....	180	43	361	59	541	102	8	11	192	409
Milano.....	547	43	709	66	1.256	109	78	40	553	693
Brescia.....	98	8	395	50	493	58	6	3	93	431
Trento.....	23	3	193	11	216	14	2	2	29	228
Venezia.....	293	24	852	102	1.145	126	13	6	282	900
Trieste.....	17	3	95	16	112	19	3	8	16	87
Bologna.....	507	70	1.593	276	2.100	346	21	44	486	1.593
Firenze.....	419	53	883	103	1.302	156	3	6	438	979
Ancona.....	93	14	316	41	409	55	2	2	93	335
Perugia.....	64	11	253	24	317	35	—	—	67	277
Roma.....	474	61	1.795	234	2.269	295	13	10	490	1.849
L'Aquila.....	48	14	347	43	395	57	3	—	52	374
Napoli.....	404	58	5.300	879	5.704	937	28	8	362	5.514
Bari.....	158	27	900	109	1.058	136	11	4	152	926
Lecce.....	32	4	779	128	811	132	1	73	97	673
Potenza.....	72	13	570	42	642	55	4	16	56	617
Catanzaro.....	95	12	1.058	96	1.153	108	26	37	78	1.059
Reggio di Calabria (sez.).....	33	4	172	33	205	37	20	6	17	179
Messina.....	45	3	278	34	323	37	10	18	42	287
Catania.....	223	45	853	122	1.076	167	14	17	224	850
Caltanissetta.....	11	4	225	32	236	36	3	6	12	223
Palermo.....	197	35	596	82	793	117	79	16	143	580
Cagliari.....	37	6	551	34	588	40	4	1	34	562
ITALIA....	4.399	580	19.420	2.646	23.819	3.226	355	337	4.340	19.988

(a) I dati della presente tavola, che considerano un particolare gruppo dei procedimenti trattati dal pretore nel periodo del giudizio, risultano compresi nelle tavole precedenti.

Segue TAV. 114 — NOTIZIE RIGUARDANTI I GIUDIZI DI OPPOSIZIONE A DECRETO PENALE DI CONDANNA (a)

Anno 1952

DISTRETTI DI CORTE DI APPELLO	PROCE- DIMENTI DEFINITI	REATI GIUDICATI			IMPUTATI ASSOLTI			
		Delitti	Contrav- venzioni	Totale	Per amnistia	Per concessione del perdono giudiziale	Per altri motivi	Totale
Torino.....	2.255	310	1.154	1.464	3	—	915	918
Genova.....	2.034	176	871	1.047	6	1	991	998
Milano.....	2.202	332	1.033	1.365	1	—	961	962
Brescia.....	1.006	119	969	1.088	6	8	654	668
Trento.....	627	51	372	423	2	—	365	367
Venezia.....	3.586	459	2.672	3.131	10	5	2.119	2.134
Trieste.....	187	6	102	108	1	3	72	76
Bologna.....	2.761	375	1.586	1.961	2	11	1.451	1.464
Firenze.....	2.630	439	1.528	1.967	2	9	1.387	1.398
Ancona.....	823	85	428	513	7	2	484	493
Perugia.....	545	95	422	517	—	—	195	195
Roma.....	5.455	607	2.314	2.921	7	10	2.031	2.048
L'Aquila.....	1.020	82	815	897	—	—	531	531
Napoli.....	18.251	675	15.876	16.551	20	67	7.490	7.577
Bari.....	2.487	125	1.707	1.832	2	9	1.641	1.652
Lecce.....	2.884	169	2.261	2.430	—	17	1.411	1.428
Potenza.....	877	124	915	1.039	—	2	563	565
Catanzaro.....	2.018	99	1.690	1.789	19	1	1.284	1.304
Reggio di Calabria (sez.).....	373	36	376	412	4	2	188	194
Messina.....	1.259	139	857	996	—	7	489	496
Catania.....	3.740	342	2.281	2.623	34	8	1.514	1.556
Caltanissetta.....	547	33	523	556	—	6	284	290
Palermo.....	3.123	309	1.764	2.073	81	3	1.293	1.377
Cagliari.....	1.411	101	1.067	1.168	2	6	777	785
ITALIA...	62.101	5.288	43.583	48.871	209	177	29.090	29.476

DISTRETTI DI CORTE DI APPELLO	IMPUTATI CONDANNATI						PENE INFLITTE			
	Per delitto		Per contravvenzione		Totale		Reclu- sione	Arresto	Multe	Am- menda
	MF	F	MF	F	MF	F				
Torino.....	275	22	465	46	740	68	8	9	277	487
Genova.....	157	30	446	70	603	100	7	12	164	474
Milano.....	317	36	498	44	815	80	25	17	289	539
Brescia.....	122	9	649	64	771	73	1	5	128	678
Trento.....	31	2	240	19	271	21	3	5	31	262
Venezia.....	377	34	1.130	107	1.507	141	16	14	377	1.281
Trieste.....	12	—	96	9	108	9	—	1	14	112
Bologna.....	394	35	1.150	155	1.544	190	16	32	392	1.226
Firenze.....	290	24	999	150	1.289	174	2	12	307	1.152
Ancona.....	55	8	238	31	293	39	6	7	53	288
Perugia.....	92	4	220	9	312	13	1	1	92	286
Roma.....	528	39	1.516	184	2.044	223	16	3	522	1.527
L'Aquila.....	53	11	349	56	402	67	4	3	75	413
Napoli.....	618	115	10.419	2.656	11.037	2.771	3	12	618	10.920
Bari.....	87	14	830	83	917	97	2	4	94	840
Lecce.....	166	9	1.211	72	1.377	81	20	18	162	1.203
Potenza.....	61	8	341	16	402	24	14	7	48	361
Catanzaro.....	108	30	995	81	1.103	111	21	4	88	1.674
Reggio di Calabria (sez.).....	37	9	166	33	203	42	4	12	43	191
Messina.....	93	9	518	50	611	59	7	12	200	542
Catania.....	290	54	924	138	1.214	192	5	70	285	956
Caltanissetta.....	36	8	296	32	332	40	—	—	31	307
Palermo.....	269	92	956	156	1.225	248	15	2	274	983
Cagliari.....	75	3	516	43	591	46	20	—	66	589
ITALIA...	4.543	605	25.168	4.304	29.711	4.909	216	262	4.630	27.291

(a) I dati della presente tavola, che considerano un particolare gruppo dei procedimenti trattati dal pretore nel periodo del giudizio, risultano compresi nelle tavole precedenti.

TAV. 115 — ISTRUTTORIE DELEGATE - ISTRUTTORIE RIAPERTE
Anni 1951-1952

DISTRETTI DI CORTE DI APPELLO	ISTRUTTORIE DELEGATE AI PRETORI								ATTI URGEN- TI DI ISTRU- ZIONE COM- PIUTI DAI PRE- TORI	ISTRUTTORIE RIAPERTE					
	Per reati di competenza pretoria				Per reati di competenza superiore					Uffici di Istruzione			Sezioni Istruttorie		
	pen- denti all'inizio del- l'anno	soprav- venute	esaurite	rimaste pen- denti	pen- denti all'inizio del- l'anno	soprav- venute	esaurite	rimaste pen- denti		con- ferma- senza	rifor- ma senza	To- tale	con- ferma- senza	rifor- ma senza	To- tale
Anno 1951															
Torino	185	2.889	2.806	268	323	3.747	3.776	294	283	3	—	3	—	—	
Genova	236	2.580	2.493	323	449	4.497	4.314	632	386	—	—	1	—	1	
Milano	720	6.041	5.764	997	662	5.023	4.910	775	228	1	—	2	—	—	
Brescia	106	885	872	119	632	3.817	3.752	697	165	2	—	1	—	—	
Trento	53	600	600	53	421	2.453	2.546	328	80	—	—	—	—	—	
Venezia	399	2.842	2.912	329	569	9.399	8.854	1.114	984	—	1	1	—	1	
Trieste	—	168	158	10	—	421	341	80	—	—	—	—	—	—	
Bologna	206	3.036	2.947	295	836	5.559	5.899	496	224	—	—	1	—	1	
Firenze	228	3.380	3.333	275	576	4.465	4.687	354	386	1	1	—	—	—	
Ancona	149	1.860	1.814	195	196	2.548	2.466	278	131	—	1	1	—	1	
Perugia	41	607	618	30	111	1.593	1.580	124	127	—	—	—	—	—	
Roma	278	3.579	3.287	570	631	6.436	6.470	597	395	—	1	1	—	—	
L'Aquila	259	2.290	2.339	210	1.059	3.696	3.930	825	404	—	—	—	—	—	
Napoli	1.490	5.359	6.003	846	4.280	17.822	18.047	4.055	1.374	1	—	1	—	—	
Bari	412	2.383	2.410	385	1.878	8.788	8.918	1.748	1.777	1	—	1	—	—	
Lecce	132	1.633	1.523	242	609	2.444	2.510	543	324	2	3	5	—	—	
Potenza	31	645	593	83	321	2.567	2.662	226	161	—	—	—	—	—	
Catanzaro	245	1.526	1.702	69	1.166	7.672	7.944	894	626	—	4	4	—	—	
Reggio di Calabria (sez.)	56	597	546	107	143	527	527	143	13	—	—	—	—	—	
Messina	58	930	843	145	201	1.679	1.726	154	101	—	5	5	—	—	
Catania	286	1.320	1.450	156	442	3.929	4.004	367	389	—	2	2	—	—	
Caltanissetta	86	759	743	102	575	1.515	1.775	315	50	—	—	—	—	—	
Palermo	334	2.410	2.442	302	1.281	5.692	6.048	925	291	—	1	1	—	—	
Cagliari	51	933	772	212	1.274	4.092	4.565	801	234	1	1	2	—	—	
ITALIA	6.041	49.252	48.970	6.323	18.635	110.381	112.251	16.765	9.133	11	20	31	3	1	
Anno 1952															
Torino	268	2.609	2.656	221	294	4.764	4.781	277	341	—	—	—	—	—	
Genova	323	1.445	1.515	253	632	4.227	4.378	481	103	—	2	2	—	—	
Milano	997	5.535	5.848	684	775	4.196	4.174	797	135	1	—	1	—	1	
Brescia	119	1.211	1.189	141	697	3.976	4.062	611	189	2	1	3	—	—	
Trento	53	786	773	66	328	3.033	3.100	201	116	—	—	—	—	—	
Venezia	329	2.852	2.821	360	1.114	9.108	9.224	998	719	1	3	4	—	—	
Trieste	10	—	—	10	80	—	—	80	—	—	1	1	—	—	
Bologna	295	3.037	3.086	246	496	5.732	5.759	469	301	2	1	3	—	—	
Firenze	275	3.633	3.408	500	354	5.429	5.164	619	245	2	—	2	—	—	
Ancona	195	1.808	1.795	208	278	2.269	2.325	222	80	—	—	—	—	—	
Perugia	30	488	485	33	124	1.666	1.697	93	57	—	—	—	—	—	
Roma	570	3.672	3.910	332	597	6.161	6.409	349	1.213	—	—	—	—	—	
L'Aquila	210	1.711	1.774	147	825	3.626	4.047	404	247	—	—	—	—	2	
Napoli	846	6.987	6.836	997	4.055	17.026	18.067	3.014	1.714	1	—	1	—	—	
Bari	385	3.107	2.867	625	1.748	6.819	7.201	1.366	900	1	—	1	—	—	
Lecce	242	1.766	1.905	103	543	4.171	4.323	391	463	—	—	—	3	2	
Potenza	83	612	595	100	226	2.367	2.448	145	106	—	2	2	—	1	
Catanzaro	69	1.764	1.662	171	894	7.494	7.513	875	302	—	—	—	—	—	
Reggio di Cal. (sez.)	107	561	573	95	143	694	692	145	19	—	—	—	—	—	
Messina	145	990	1.092	43	154	1.728	1.769	113	60	4	3	7	—	—	
Catania	156	1.721	1.705	172	367	4.352	4.358	361	332	4	—	4	—	—	
Caltanissetta	102	708	743	67	315	1.671	1.769	217	92	—	—	—	—	—	
Palermo	302	2.849	2.874	277	925	6.591	6.634	882	263	—	—	—	—	—	
Cagliari	212	992	1.029	175	801	4.470	4.547	724	252	—	—	—	—	—	
ITALIA	6.323	50.844	51.141	6.026	16.765	111.570	114.441	13.894	8.249	18	13	31	4	5	

TAV. 116 — ROGATORIE DALL'ESTERO - GIUDIZI DI APPELLO DECISI DALLE SEZIONI ISTRUTTORIE DELIBERAZIONI IN MATERIA DI ESTRADIZIONE (a)

Anni 1951-1952

DISTRETTI DI CORTE DI APPELLO	ROGATORIE DALL'ESTERO				GIUDIZI DI APPELLO DECISI DALLE SEZIONI ISTRUTTORIE (b)												
	Rese esecutive dalle Sezioni Istruttorie	Eseguite				Procedimenti			Imputati che proposero appello alla sentenza od ordinanza del Giudice Istruttore						altre		
		Totale	Pretori	Uffici di Istruzione	Sezioni Istruttorie	a carico	esauriti	rimasti pendenti	di non doversi procedere			in tema di libertà provvisoria					
									ap- pello ac- colto	ap- pello re- spinto	To- tale	ap- pello ac- colto	ap- pello re- spinto	To- tale	ap- pello ac- colto	ap- pello re- spinto	To- tale
Anno 1951																	
Torino	12	26	4	10	12	17	15	2	8	14	22	5	16	21	—	—	—
Genova	14	29	6	9	14	39	39	—	10	12	22	6	16	22	—	—	—
Milano	44	73	3	26	44	42	39	3	16	11	27	3	4	7	2	—	2
Brescia	6	15	7	2	6	16	16	—	2	11	13	—	5	5	—	—	—
Trento	11	203	186	6	11	14	10	4	5	2	7	—	3	3	—	—	—
Venezia	3	19	9	7	3	16	9	7	3	3	6	1	2	3	—	—	—
Trieste	—	3	3	—	—	9	7	2	5	2	7	—	—	—	—	—	—
Bologna	5	27	16	6	5	41	39	2	24	4	28	20	9	29	—	—	—
Firenze	4	8	4	—	4	51	44	7	11	33	44	4	21	25	—	—	—
Ancona	1	3	2	—	1	7	4	3	1	3	4	—	—	—	—	—	—
Perugia	—	71	—	71	—	5	5	—	—	5	5	—	—	—	—	—	—
Roma	8	11	2	1	8	55	42	13	18	41	59	2	3	5	—	—	—
L'Aquila	—	41	22	16	3	8	7	1	3	4	7	8	7	15	—	—	—
Napoli	8	9	1	—	8	136	117	19	27	81	108	13	21	34	—	—	—
Bari	1	—	—	—	1	45	41	4	5	7	12	7	14	21	—	—	—
Lecce	—	—	—	—	—	31	23	8	16	8	24	3	5	8	—	—	—
Potenza	—	1	—	1	—	12	11	1	2	5	7	1	3	4	—	—	—
Catanzaro	—	1	1	—	—	23	22	1	14	17	31	2	7	9	—	—	—
Reggio di Calabria (sez.)	—	—	—	—	—	1	1	—	5	—	—	—	—	—	—	—	—
Messina	1	2	2	—	—	14	13	1	8	6	14	—	—	—	—	—	—
Catania	—	—	—	—	—	30	29	1	33	11	44	1	1	2	—	—	—
Caltanissetta	—	1	1	—	—	5	5	—	1	2	3	1	1	2	—	—	—
Palermo	3	3	—	—	3	72	66	6	50	37	87	2	3	5	—	—	—
Cagliari	2	1	1	—	—	9	8	1	5	2	7	—	1	1	—	—	—
ITALIA.....	123	548	270	155	123	698	612	86	272	321	593	79	142	221	40	26	66
Anno 1952																	
Torino	13	93	12	68	13	30	25	5	28	9	37	2	11	13	—	—	—
Genova	15	26	—	11	15	36	30	6	19	5	24	9	7	16	—	—	—
Milano	55	90	4	31	55	43	35	8	22	19	41	5	7	12	3	—	3
Brescia	4	11	6	1	4	12	9	3	2	11	13	—	2	2	—	—	—
Trento	19	157	134	4	19	13	10	3	5	3	8	—	2	2	—	—	—
Venezia	7	21	12	2	7	54	53	1	34	12	46	4	3	7	—	—	—
Trieste	2	2	—	—	3	12	10	2	7	1	8	—	1	1	—	—	—
Bologna	2	7	2	3	2	40	35	5	57	30	87	1	4	5	—	—	—
Firenze	5	101	4	92	5	66	62	4	8	35	43	17	29	46	—	—	—
Ancona	—	5	4	—	1	10	9	1	12	5	17	4	—	4	—	—	—
Perugia	—	1	1	—	—	17	12	5	17	2	19	—	—	—	—	—	—
Roma	20	21	1	—	20	52	39	13	12	17	29	—	—	—	—	—	—
L'Aquila	2	2	—	—	2	13	10	3	7	3	10	—	3	3	—	—	—
Napoli	2	14	1	12	1	104	84	20	26	91	117	16	21	37	—	—	—
Bari	2	2	—	—	2	52	35	17	12	21	33	1	1	2	—	—	—
Lecce	—	—	—	—	—	41	35	6	24	22	46	2	—	2	—	—	—
Potenza	—	—	—	—	—	18	15	3	6	7	13	—	2	2	—	—	—
Catanzaro	—	1	1	—	—	29	28	1	11	18	29	3	4	7	—	—	—
Reggio di Calabria (sez.)	—	—	—	—	—	4	3	1	3	4	7	—	—	—	—	—	—
Messina	1	2	1	—	1	24	19	5	42	7	49	—	—	—	—	—	—
Catania	—	—	—	—	—	29	23	6	11	10	21	1	1	2	—	—	—
Caltanissetta	1	2	—	1	1	5	5	—	1	3	4	—	—	—	—	—	—
Palermo	4	5	1	—	4	71	58	13	46	29	75	6	4	10	—	—	—
Cagliari	3	12	2	1	9	12	12	—	8	3	11	—	1	1	—	—	—
ITALIA.....	158	576	186	226	164	787	656	131	420	367	787	73	103	176	19	35	54

(a) Le deliberazioni delle sezioni istruttorie in materia di estradizione (art. 622 c.p.p.) furono: n. 28 nell'anno 1951 e n. 28 nell'anno 1952. —
 (b) I giudizi di appello, avverso sentenze di non doversi procedere pronunciate dai pretori, decisi dai giudici istruttori, furono in complesso n. 214 nell'anno 1951 e n. 320 nell'anno 1952.

TAV. 117 — GIUDIZI DI RINVIO DALLA CORTE DI CASSAZIONE E GIUDIZI DI RINVIO PER REVISIONE (a)

Anno 1951

DISTRETTI DI CORTE DI APPELLO	PROCEDIMENTI		IMPUTATI		PROCEDIMENTI		IMPUTATI		PROCEDIMENTI		IMPUTATI	
	A carico	Esauriti	Totale	Di cui ebbero sentenza confor- me alla prece- dente	A carico	Esauriti	Totale	Di cui ebbero sentenza confor- me alla prece- dente	A carico	Esauriti	Totale	Di cui ebbero sentenza confor- me alla prece- dente
	PRETORI				TRIBUNALI				CORTI DI ASSISE			
Torino	18	15	34	9	38	14	27	2	20	19	19	—
Genova	28	16	21	7	12	4	4	—	6	6	6	1
Milano	52	14	27	3	9	5	5	5	20	20	20	—
Brescia	11	6	6	3	2	2	2	—	4	4	4	4
Trento	5	5	5	—	—	—	—	—	1	1	1	1
Venezia	40	29	38	6	15	13	14	9	6	6	12	—
Trieste	5	2	2	—	—	—	—	—	2	1	1	—
Bologna	42	22	29	19	14	7	9	2	8	8	8	—
Firenze	34	32	65	36	18	12	22	—	1	1	1	—
Ancona	6	4	6	6	21	19	19	—	11	3	3	—
Perugia	12	8	6	—	7	7	7	—	1	1	1	—
Roma	43	23	27	10	9	6	6	1	25	25	25	—
L'Aquila	23	11	44	38	1	1	3	3	2	2	2	—
Napoli	154	111	184	141	48	8	8	—	30	30	30	—
Bari	23	14	14	8	7	5	5	3	14	14	14	—
Lecce	16	15	35	30	15	9	9	1	6	6	6	—
Potenza	4	4	5	—	—	—	—	—	1	1	1	—
Catanzaro	18	10	20	14	35	30	30	18	1	1	1	—
Reggio di Calabria (sez.)	5	5	5	4	1	—	—	—	2	2	2	—
Messina	10	7	12	9	2	2	2	2	1	1	1	—
Catania	15	14	14	8	8	7	7	2	9	9	9	—
Caltanissetta	2	2	2	2	—	—	—	—	2	2	2	—
Palermo	12	6	6	2	6	5	5	4	13	13	13	—
Cagliari	10	3	5	5	4	3	3	1	3	3	3	—
ITALIA.....	588	378	612	362	272	159	187	53	189	179	185	16
	CORTI DI APPELLO				CORTI DI ASSISE DI APPELLO				UFFICI DI ISTRUZIONE SEZIONI ISTRUTTORIE (b)			
Torino	13	11	11	3	1	1	1	1	3	3	18	12
Genova	30	22	22	8	6	—	—	—	1	1	22	22
Milano	80	33	40	5	118	34	34	17	2	—	—	—
Brescia	5	1	3	3	1	—	—	—	—	—	—	—
Trento	4	1	1	1	—	—	—	—	1	1	1	—
Venezia	24	15	18	9	—	—	—	—	3	3	3	—
Trieste	—	—	—	—	—	—	—	—	—	—	—	—
Bologna	37	21	21	—	4	3	3	—	—	—	—	—
Firenze	36	27	36	21	8	4	4	2	—	1	1	—
Ancona	4	3	3	—	4	—	—	—	—	—	—	—
Perugia	—	—	—	—	—	—	—	—	—	—	—	—
Roma	64	35	42	20	11	10	19	16	1	—	—	—
L'Aquila	8	3	3	—	5	—	—	—	3	3	3	1
Napoli	64	40	58	—	—	—	—	—	9	8	28	23
Bari	32	16	22	14	—	—	—	—	2	1	1	—
Lecce	4	4	5	1	59	31	31	31	2	2	3	1
Potenza	1	—	—	—	3	2	2	—	2	1	1	—
Catanzaro	19	4	6	2	—	—	—	—	1	—	—	—
Reggio di Calabria (sez.)	3	3	5	—	—	—	—	—	—	—	—	—
Messina	7	5	5	—	—	—	—	—	—	—	—	—
Catania	45	27	40	3	—	—	—	—	—	—	—	—
Caltanissetta	2	—	—	—	2	—	—	—	1	—	—	—
Palermo	10	10	19	2	8	8	29	7	2	2	5	2
Cagliari	1	1	1	1	9	9	21	14	—	—	—	—
ITALIA.....	493	282	361	93	239	102	144	88	35	26	86	61

(a) I pretori esaurirono n. 61 procedimenti in sede di revisione; i tribunali n. 9; le corti di assise n. 5; le corti di appello n. 14; le corti di assise di appello n. 4.

(b) I procedimenti a carico dell'ufficio di istruzione furono 21, quelli esauriti 13; gli imputati giudicati sono stati 44 di cui 34 ebbero la sentenza conforme alla precedente.

Segue **TAV. 117** — GIUDIZI DI RINVIO DALLA CORTE DI CASSAZIONE E GIUDIZI DI RINVIO PER REVISIONE (a)

Anno 1952

DISTRETTI DI CORTE DI APPELLO	PROCEDIMENTI		IMPUTATI		PROCEDIMENTI		IMPUTATI		PROCEDIMENTI		IMPUTATI	
	A carico	Esauriti	Totale	Di cui ebbero sentenza conforme alla precedente	A carico	Esauriti	Totale	Di cui ebbero sentenza conforme alla precedente	A carico	Esauriti	Totale	Di cui ebbero sentenza conforme alla precedente
	PRETORI				TRIBUNALI				CORTI DI ASSISE			
Torino	57	22	22	4	28	21	21	2	3	3	3	1
Genova	24	17	17	10	13	8	8	1	1	—	—	—
Milano	50	30	44	4	17	12	12	7	1	—	—	—
Brescia	8	6	6	—	2	1	1	1	—	—	—	—
Trento	9	3	3	2	1	—	—	—	—	—	—	—
Venezia	39	23	23	5	19	12	12	6	—	—	—	—
Trieste	3	—	—	—	—	—	—	—	—	—	—	—
Bologna	110	60	67	21	19	13	13	1	—	—	—	—
Firenze	48	34	50	18	34	14	14	14	1	—	—	—
Ancona	36	22	22	21	13	10	10	5	11	5	5	—
Perugia	9	9	9	—	3	3	3	1	—	—	—	—
Roma	66	52	67	36	21	6	6	6	—	—	—	—
L'Aquila	28	23	23	11	5	2	2	—	—	—	—	—
Napoli	112	89	100	57	70	50	51	6	—	—	—	—
Bari	28	18	25	6	10	7	7	2	—	—	—	—
Lecce	9	8	10	2	26	17	17	5	—	—	—	—
Potenza	8	4	5	1	—	—	—	—	—	—	—	—
Catanzaro	32	24	46	35	10	8	8	4	—	—	—	—
Reggio di Calabria (sez.)	2	2	2	—	2	2	2	—	—	—	—	—
Messina	30	22	24	18	—	—	—	—	—	—	—	—
Catania	65	40	77	47	6	6	6	2	2	2	3	3
Caltanissetta	5	1	1	—	3	2	2	1	—	—	—	—
Palermo	18	16	25	5	6	5	5	5	—	—	—	—
Cagliari	19	12	9	4	3	—	—	—	—	—	—	—
ITALIA.....	815	537	677	307	311	199	200	69	19	10	11	4
	CORTI DI APPELLO				CORTI DI ASSISE DI APPELLO				UFFICI DI ISTRUZIONE SEZIONI ISTRUTTORIE (b)			
Torino	19	16	16	5	4	2	2	—	4	3	6	—
Genova	29	20	20	4	9	2	2	—	1	1	1	—
Milano	106	57	57	—	179	99	227	67	2	1	1	—
Brescia	5	4	4	3	10	4	4	—	—	—	—	—
Trento	5	1	2	2	1	—	—	—	—	—	—	—
Venezia	26	3	3	1	3	1	1	1	3	1	5	—
Trieste	—	—	—	—	1	1	1	1	—	—	—	—
Bologna	36	24	31	2	14	3	3	2	1	1	1	—
Firenze	34	29	37	21	7	5	5	3	2	2	23	22
Ancona	4	4	4	—	9	6	7	—	1	—	—	—
Perugia	—	—	—	—	—	—	—	—	—	—	—	—
Roma	108	58	62	33	5	3	3	1	5	2	2	—
L'Aquila	11	2	18	—	8	4	4	—	2	1	3	—
Napoli	91	33	36	6	—	—	—	—	2	2	5	—
Bari	40	21	43	18	—	—	—	—	1	1	1	1
Lecce	7	7	—	—	42	22	23	6	—	—	—	—
Potenza	8	6	6	2	1	1	1	1	1	1	1	—
Catanzaro	19	13	13	2	128	27	37	5	3	3	5	—
Reggio di Calabria (sez.)	6	5	5	—	1	1	2	2	—	—	—	—
Messina	9	3	3	1	2	—	—	—	—	—	—	—
Catania	32	26	34	3	1	—	—	—	—	—	—	—
Caltanissetta	7	7	7	—	2	2	7	—	1	1	4	—
Palermo	8	8	8	1	2	2	2	1	—	—	—	—
Cagliari	13	9	11	11	7	5	5	—	—	—	—	—
ITALIA.....	623	356	420	113	436	190	336	90	29	20	58	23

(a) I pretori esaurirono n. 57 procedimenti in sede di revisione; i tribunali n. 18; le corti di assise n. 2; le corti di appello n. 9; le corti di assise di appello n. 12.
 (b) I procedimenti a carico dell'ufficio di istruzione furono 19, quelli esauriti 14; gli imputati giudicati sono stati 47 di cui 22 ebbero la sentenza conforme alla precedente.

TAV. 118 — REATI DENUNCIATI A CARICO DI MINORENNI (*) (a)

Anno 1951

REATI	ITALIA		TORINO		GENOVA		MILANO		BRESCIA		TRENTO	
	Totale	Pro-cura per minorenni	Totale	Pro-cura per minorenni	Totale	Pro-cura per minorenni	Totale	Pro-cura per minorenni	Totale	Pro-cura per minorenni	Totale	Pro-cura per minorenni
DELITTI PREVEDUTI DAL CODICE PENALE . . .	16.495	7.879	518	419	463	415	425	306	468	299	154	71
Contro la personalità dello Stato . . .	10	6	1	1	—	—	—	—	—	—	—	—
— la pubblica amministrazione . . .	301	150	5	5	6	5	14	11	10	7	1	1
<i>violenza, resistenza, oltraggio . . .</i>	191	85	5	5	3	2	13	10	7	6	—	—
<i>malversazione, peculato, concussione, corruzione . . .</i>	6	6	—	—	—	—	—	—	—	—	—	—
<i>altri . . .</i>	104	59	—	—	3	3	1	1	3	1	1	1
— l'amministrazione della giustizia . . .	162	86	1	—	3	3	10	8	—	—	2	—
— il sentimento religioso e la pietà dei defunti . . .	25	20	16	16	—	—	—	—	—	—	—	—
— l'ordine pubblico . . .	38	13	2	1	—	—	1	—	6	6	—	—
— l'incolumità pubblica . . .	173	95	5	4	3	3	2	2	3	1	4	2
— la fede pubblica . . .	248	160	9	6	26	23	16	15	35	32	—	—
<i>falsità in monete, in carte di pubblico credito e in valori di bollo</i>	19	19	1	1	2	2	1	1	4	4	—	—
<i>altri . . .</i>	229	141	8	5	24	21	15	14	31	28	—	—
— l'economia pubblica, l'industria e il commercio . . .	111	28	3	—	1	—	1	1	5	—	—	—
— la moralità pubblica e il buon costume . . .	628	469	11	7	12	11	14	9	15	9	7	5
— l'integrità e la sanità della stirpe . . .	17	10	—	—	1	1	3	—	3	2	—	—
— la famiglia . . .	106	47	2	2	—	—	4	1	8	4	—	—
— la persona . . .	4.736	2.339	96	75	129	124	92	53	103	65	35	5
<i>omicidi volontari . . .</i>	47	39	8	7	—	—	1	1	—	—	—	—
<i>infanticidi per causa di onore . . .</i>	9	7	1	1	—	—	5	4	—	—	—	—
<i>omicidi preterintenzionali . . .</i>	6	6	—	—	—	—	—	—	—	—	—	—
<i>omicidi colposi . . .</i>	131	117	10	10	28	28	4	1	14	13	1	—
<i>percosse, lesioni personali volontarie e lesioni colpose . . .</i>	3.471	1.988	52	39	95	92	60	41	61	38	29	5
<i>altri contro la vita e l'incolumità individuale . . .</i>	212	19	14	11	1	1	4	—	6	4	—	—
<i>ingiurie e diffamazioni . . .</i>	407	43	6	2	1	1	8	3	7	5	3	—
<i>contro la libertà individuale . . .</i>	453	120	5	5	4	2	10	3	15	5	2	—
— il patrimonio . . .	9.940	4.456	367	302	282	245	268	206	280	173	105	58
<i>furti . . .</i>	7.464	3.554	320	269	265	231	229	172	241	151	93	55
<i>rapine, estorsioni, sequestri di persona . . .</i>	98	98	11	11	1	1	30	30	1	1	2	2
<i>altri mediante violenza . . .</i>	1.960	618	16	10	5	2	5	2	22	7	8	—
<i>truffe, ricattazioni e altri mediante frode . . .</i>	418	186	20	12	11	11	4	2	16	14	2	1
DELITTI PREVEDUTI DA ALTRI CODICI E LEGGI SPECIALI . . .	1.582	1.195	14	12	536	532	35	29	130	124	8	1
leggi in materia commerciale . . .	25	22	—	—	—	—	—	—	—	—	—	—
leggi finanziarie . . .	926	926	—	—	530	530	23	23	117	117	1	1
leggi elettorali . . .	4	4	—	—	1	1	—	—	—	—	—	—
leggi contro il fascismo . . .	1	1	—	—	—	—	—	—	—	—	—	—
altri . . .	626	242	14	12	5	1	12	6	13	7	7	—
Totale delitti . . .	18.077	9.074	532	431	999	947	460	335	598	423	162	72
CONTRAFFAZIONI . . .	9.492	1.156	117	48	272	26	140	57	332	151	148	10
Totale reati . . .	27.569	10.230	649	479	1.271	973	600	392	930	574	310	82

(*) Cfr. « Avvertenze » 13.1, 13.14, 13.16.

(a) I dati della presente tavola, che sono stati compresi in quelli delle tavole precedenti, si riferiscono ai reati a carico di minorenni denunciati alle preture, alle procure presso i tribunali e alle procure presso i tribunali per minorenni.

Segue TAV. 118 — REATI DENUNCIATI A CARICO DI MINORENNI (*)

Anno 1951

REATI	VENEZIA		TRIESTE		BOLOGNA		FIRENZE		ANCONA		PERUGIA	
	Totale	Pro-cura per minorenni	Totale	Pro-cura per minorenni	Totale	Pro-cura per minorenni	Totale	Pro-cura per minorenni	Totale	Pro-cura per minorenni	Totale	Pro-cura per minorenni
DELITTI PREVEDUTI DAL CODICE PENALE...	791	222	87	66	411	237	516	238	232	83	161	113
Contro la personalità dello Stato...	—	—	2	2	3	2	3	—	—	—	—	—
— la pubblica amministrazione	18	7	2	2	20	4	11	1	16	11	1	1
<i>violenza, resistenza, oltraggio...</i>	15	6	1	1	11	4	8	—	8	4	—	—
<i>malversazione, peculato, concussione, corruzione</i>	1	1	—	—	—	—	—	—	1	1	—	—
<i>altri</i>	2	—	1	1	9	—	3	1	7	6	1	1
— l'amministrazione della giustizia ..	13	2	—	—	10	9	13	9	1	—	3	3
— il sentimento religioso e la pietà dei defunti	—	—	—	—	—	—	1	—	—	—	—	—
— l'ordine pubblico.....	—	—	—	—	4	—	1	1	—	—	—	—
— l'incolumità pubblica.....	14	8	—	—	8	6	4	2	4	1	—	—
— la fede pubblica	25	5	—	—	8	7	15	8	4	2	3	2
<i>falsità in monete, in carte di pubblico credito e in valori di bollo</i>	1	1	—	—	—	—	2	2	—	—	—	—
<i>altri</i>	24	4	—	—	8	7	13	6	4	2	3	2
— l'economia pubblica, l'industria e il commercio	7	—	—	—	1	1	7	—	2	—	2	2
— la moralità pubblica e il buon costume	40	26	3	2	11	5	12	9	8	5	5	2
— l'integrità e la sanità della stirpe.....	—	—	—	—	—	—	—	—	—	—	—	—
— la famiglia	6	2	—	—	2	1	1	—	1	—	1	1
— la persona	172	34	20	14	85	47	216	133	72	23	40	27
<i>omicidi volontari</i>	2	2	—	—	—	—	1	1	—	—	—	—
<i>infanticidi per causa di onore</i>	—	—	—	—	—	—	—	—	—	—	—	—
<i>omicidi preterintenzionali</i>	—	—	—	—	1	1	—	—	—	—	—	—
<i>omicidi colposi</i>	13	9	—	—	5	5	16	16	3	1	3	3
<i>percosse, lesioni personali volontarie e lesioni colpose</i>	106	14	15	12	58	33	179	113	56	19	23	15
<i>altri contro la vita e l'incolumità individuale</i>	5	—	—	—	4	—	3	—	2	1	3	1
<i>ingiurie e diffamazioni</i>	21	—	2	1	6	4	8	—	7	—	4	3
<i>contro la libertà individuale</i>	25	9	3	1	11	4	9	3	4	2	7	5
— il patrimonio	496	138	60	46	259	155	232	75	124	41	106	75
<i>furti</i>	414	124	50	36	201	141	196	61	92	32	89	63
<i>rapine, estorsioni, sequestri di persona</i>	9	9	—	—	2	2	4	4	2	2	—	—
<i>altri mediante violenza</i>	42	1	3	3	43	5	14	1	27	6	10	9
<i>truffe, ricettazioni e altri mediante frode</i>	31	4	7	7	13	7	18	9	3	1	7	3
DELITTI PREVEDUTI DA ALTRI CODICI E LEGGI SPECIALI.....	129	97	1	1	9	1	30	1	5	—	8	2
leggi in materia commerciale	2	—	—	—	—	—	—	—	—	—	—	—
leggi finanziarie.....	72	72	1	1	—	—	—	—	—	—	1	1
leggi elettorali	—	—	—	—	—	—	—	—	—	—	—	—
leggi contro il fascismo.....	1	1	—	—	—	—	—	—	—	—	—	—
altri	54	24	—	—	9	1	30	1	5	—	7	1
Totale delitti	920	319	88	67	420	238	546	239	237	83	169	115
CONTRAVVENZIONI	631	14	127	7	271	11	534	9	110	23	35	1
Totale reati	1.551	333	215	74	691	249	1.080	248	347	106	204	116

(*) Cfr. note (*) e (a) a pag. 262.

Segue TAV. 118 — REATI DENUNCIATI A CARICO DI MINORENNI (*)

Anno 1951

REATI	ROMA		L'AQUILA		NAPOLI		BARI		LECCE		POTENZA	
	Totale	Pro-cura per minorenni	Totale	Pro-cura per minorenni	Totale	Pro-cura per minorenni	Totale	Pro-cura per minorenni	Totale	Pro-cura per minorenni	Totale	Pro-cura per minorenni
DELITTI PREVEDUTI DAL CODICE PENALE...	1.329	762	645	131	3.433	1.578	1.055	359	925	166	434	44
Contro la personalità dello Stato.....	—	—	—	—	1	1	—	—	—	—	—	—
— la pubblica amministrazione.....	26	22	12	6	36	21	13	5	37	8	4	3
<i>violenza, resistenza, oltraggio</i>	21	19	5	—	25	15	9	2	20	2	4	3
<i>malversazione, peculato, concussione, corruzione</i>	3	3	—	—	1	1	—	—	—	—	—	—
<i>altri</i>	2	—	7	6	10	5	4	3	17	6	—	—
— l'amministrazione della giustizia...	17	11	8	4	28	16	4	2	4	2	1	1
— il sentimento religioso e la pietà dei defunti.....	1	—	—	—	4	2	—	—	—	—	—	—
— l'ordine pubblico.....	—	—	3	3	5	2	—	—	7	—	—	—
— l'incolumità pubblica.....	18	13	5	5	12	8	2	2	20	2	2	1
— la fede pubblica.....	27	20	8	2	37	22	5	2	3	3	1	—
<i>falsità in monete, in carte di pubblico credito e in valori di bollo</i>	4	4	—	—	—	—	—	—	1	1	—	—
<i>altri</i>	23	16	8	2	37	22	5	2	2	2	1	—
— l'economia pubblica, l'industria e il commercio.....	4	3	1	—	25	15	3	—	14	—	—	—
— la moralità pubblica e il buon costume.....	80	70	34	31	135	111	26	15	29	17	18	14
— l'integrità e la sanità della stirpe..	2	2	1	—	—	—	3	3	—	—	—	—
— la famiglia.....	2	1	3	1	16	13	11	6	13	1	1	—
— la persona.....	287	130	188	42	1.557	883	261	68	159	22	76	8
<i>omicidi volontari</i>	1	—	4	4	13	11	1	1	2	2	1	1
<i>infanticidi per causa di onore</i>	—	—	—	—	—	—	—	—	1	1	—	—
<i>omicidi preterintenzionali</i>	—	—	1	1	1	1	—	—	—	—	1	1
<i>omicidi colposi</i>	3	3	5	4	9	8	3	3	—	—	2	1
<i>percosse, lesioni personali volontarie e lesioni colpose</i>	221	122	146	32	1.231	836	194	62	93	13	53	5
<i>altri contro la vita e l'incolumità individuale</i>	16	—	8	—	84	—	1	—	16	—	—	—
<i>ingiurie e diffamazioni</i>	13	—	11	—	101	4	36	—	24	1	12	—
<i>contro la libertà individuale</i>	33	5	13	1	118	23	25	2	23	5	7	—
— il patrimonio.....	865	490	382	37	1.577	484	727	256	639	111	331	17
<i>furti</i>	755	455	281	33	1.240	435	547	240	471	100	227	16
<i>rapine, estorsioni, sequestri di persona</i>	6	6	1	1	6	6	1	1	4	4	—	—
<i>altri mediante violenza</i>	70	7	87	2	262	9	138	2	132	—	99	1
<i>truffe, ricattazioni e altri mediante frode</i>	34	22	13	1	69	34	41	13	32	7	5	—
DELITTI PREVEDUTI DA ALTRI CODICI E LEGGI SPECIALI.....	74	68	22	16	339	264	29	23	43	6	4	—
leggi in materia commerciale.....	—	—	—	—	1	—	22	22	—	—	—	—
leggi finanziarie.....	65	65	5	5	94	94	—	—	6	6	—	—
leggi elettorali.....	—	—	3	3	—	—	—	—	—	—	—	—
leggi contro il fascismo.....	—	—	—	—	—	—	—	—	—	—	—	—
altri.....	9	3	14	8	244	170	7	1	37	—	4	—
Totale delitti.....	1.403	830	667	147	3.772	1.842	1.084	382	968	172	438	44
CONTRAVVENZIONI.....	2.328	25	170	9	899	147	311	27	167	18	180	3
Totale reati.....	3.731	855	837	156	4.671	1.989	1.395	409	1.135	190	618	47

(*) Cfr. note (*) e (a) a pag. 262.

Segue TAV. 118 — REATI DENUNCIATI A CARICO DI MINORENNI (*)

Anno 1951

REATI	CATANZARO		REGGIO DI CALABRIA (SEZ.)		MESSINA		CATANIA		CALTANISSETTA		PALERMO		CAGLIARI	
	Totale	Procura per minorenni	Totale	Procura per minorenni	Totale	Procura per minorenni	Totale	Procura per minorenni	Totale	Procura per minorenni	Totale	Procura per minorenni	Totale	Procura per minorenni
DELITTI PREVEDUTI DAL CODICE PENALE...	1.638	1.074	168	131	312	149	549	195	360	212	813	494	608	115
Contro la personalità dello Stato.....	—	—	—	—	—	—	—	—	—	—	—	—	—	—
— la pubblica amministrazione.....	10	7	3	3	—	—	23	1	6	1	19	14	8	4
<i>violenza, resistenza, oltraggio, malversazione, peculato, concussione, corruzione</i>	—	—	—	—	—	—	20	1	4	1	8	3	4	1
<i>altri</i>	10	7	3	3	—	—	3	—	2	—	11	11	4	3
— l'amministrazione della giustizia...	15	5	—	—	2	—	7	2	4	3	5	4	11	2
— il sentimento religioso e la pietà dei defunti.....	—	—	—	—	—	—	2	1	—	—	—	—	1	1
— l'ordine pubblico.....	4	—	—	—	—	—	—	—	1	—	3	—	1	—
— l'incolumità pubblica.....	20	17	1	1	2	2	13	5	—	—	14	5	17	5
— la fede pubblica.....	7	6	1	1	1	—	11	2	1	1	2	1	3	—
<i> falsità in monete, in carte di pubblico credito e in valori di bollo</i>	2	2	—	—	—	—	—	—	—	—	1	1	—	—
<i>altri</i>	5	4	1	1	1	—	11	2	1	1	1	—	3	—
— l'economia pubblica, l'industria e il commercio.....	1	1	4	4	2	—	2	—	1	1	22	—	3	—
— la moralità pubblica e il buon costume.....	40	31	3	3	19	17	34	18	10	8	32	25	30	19
— l'integrità e la sanità della stirpe..	—	—	—	—	—	—	—	—	—	—	2	2	2	—
— la famiglia.....	3	2	—	—	7	4	16	4	3	2	4	2	2	—
— la persona.....	338	203	53	49	127	51	166	43	110	33	237	182	117	25
<i>omicidi volontari</i>	8	6	—	—	1	1	—	—	3	1	—	—	1	1
<i>infanticidi per causa di onore</i>	—	—	—	—	—	—	—	—	—	—	1	1	—	—
<i>omicidi preterintenzionali</i>	2	2	—	—	—	—	—	—	—	—	—	—	—	—
<i>omicidi colposi</i>	3	3	1	1	—	—	5	5	1	1	2	2	—	—
<i>percosse, lesioni personali volontarie e lesioni colpose</i>	230	154	49	45	89	46	106	29	59	24	209	177	57	22
<i>altri contro la vita e l'incolumità individuale</i>	6	—	—	—	7	—	10	1	16	—	2	—	4	—
<i>ingiurie e diffamazioni</i>	38	13	2	2	18	—	25	—	13	1	14	2	27	1
<i>contro la libertà individuale</i>	51	25	1	1	12	4	20	8	18	6	9	—	28	1
— il patrimonio.....	1.200	802	103	70	152	75	275	119	224	163	473	259	413	59
<i>furti</i>	521	346	84	54	133	73	228	109	149	112	303	193	335	53
<i>rapine, estorsioni, sequestri di persona</i>	—	—	—	—	—	—	5	5	2	2	7	7	4	4
<i>altri mediante violenza</i>	657	445	14	13	14	1	26	1	67	47	143	42	56	2
<i>truffe, ricettazioni e altri mediante frode</i>	22	11	5	3	5	1	16	4	6	2	20	17	18	—
DELITTI PREVEDUTI DA ALTRI CODICI E LEGGI SPECIALI.....	15	—	15	8	60	1	21	6	7	3	44	—	4	—
leggi in materia commerciale.....	—	—	—	—	—	—	—	—	—	—	—	—	—	—
leggi finanziarie.....	—	—	6	6	—	—	5	5	—	—	—	—	—	—
leggi elettorali.....	—	—	—	—	—	—	—	—	—	—	—	—	—	—
leggi contro il fascismo.....	—	—	—	—	—	—	—	—	—	—	—	—	—	—
altri.....	15	—	9	2	60	1	16	1	7	3	44	—	4	—
Totale delitti...	1.653	1.074	183	139	372	150	570	201	367	215	857	494	612	115
CONTRAVVENZIONI.....	564	423	97	19	577	19	151	5	41	14	830	84	460	6
Totale reati...	2.217	1.497	280	158	949	169	721	206	408	229	1.687	578	1.072	121

(*) Cfr. note (*) e (a) a pag. 262.

Segue TAV. 118 — REATI DENUNCIATI A CARICO DI MINORENNI(*)

Anno 1952

REATI	ITALIA		TORINO		GENOVA		MILANO		BRESCIA		TRENTO	
	Totale	Pro-cure per minorenni	Totale	Pro-cura per minorenni	Totale	Pro-cura per minorenni	Totale	Pro-cura per minorenni	Totale	Pro-cura per minorenni	Totale	Pro-cura per minorenni
DELITTI PREVEDUTI DAL CODICE PENALE...	17.006	10.868	385	332	498	474	409	364	515	447	151	59
Contro la personalità dello Stato.....	1	1	—	—	—	—	—	—	—	—	—	—
— la pubblica amministrazione.....	295	248	3	3	10	9	12	10	21	21	—	—
<i>violenza, resistenza, oltraggio.....</i>	207	174	2	2	7	6	10	9	12	12	—	—
<i>malversazione, peculato, concussione, corruzione.....</i>	12	12	—	—	—	—	—	—	—	—	—	—
<i>altri.....</i>	76	62	1	1	3	3	2	1	9	9	—	—
— l'amministrazione della giustizia...	191	142	10	10	—	—	9	9	—	—	1	1
— il sentimento religioso e la pietà dei defunti.....	10	5	—	—	—	—	—	—	—	—	—	—
— l'ordine pubblico.....	28	11	—	—	—	—	—	—	—	—	—	—
— l'incolumità pubblica.....	162	149	3	3	2	2	1	1	—	—	1	1
— la fede pubblica.....	247	179	7	4	22	21	18	18	40	39	4	—
<i>falsità in monete, in carte di pubblico credito e in valori di bollo</i>	23	19	1	1	—	—	1	1	10	10	—	—
<i>altri.....</i>	224	160	6	3	22	21	17	17	30	29	4	—
— l'economia pubblica, l'industria e il commercio.....	95	60	1	1	3	3	1	1	6	6	1	—
— la moralità pubblica e il buon costume.....	699	637	15	13	12	12	27	23	23	23	7	6
— l'integrità e la sanità della stirpe...	17	16	—	—	—	—	—	—	3	3	—	—
— la famiglia.....	122	87	2	2	1	1	—	—	9	9	1	1
— la persona.....	5.217	3.479	74	66	97	89	87	73	110	94	32	9
<i>omicidi volontari.....</i>	31	31	2	2	1	1	—	—	1	1	—	—
<i>omicidi volontari tentati.....</i>	24	24	—	—	—	—	1	1	—	—	—	—
<i>infanticidi per causa di onore.....</i>	5	5	1	1	—	—	—	—	2	2	—	—
<i>omicidi preterintenzionali.....</i>	8	8	—	—	—	—	—	—	—	—	—	—
<i>omicidi colposi.....</i>	136	136	8	8	3	3	9	9	31	31	3	3
<i>percosse, lesioni personali volontarie e lesioni colpose.....</i>	3.945	2.762	50	43	82	75	65	55	47	35	20	4
<i>altri contro la vita e l'incolumità individuale.....</i>	215	178	6	6	3	3	1	—	1	—	1	1
<i>ingiurie e diffamazioni.....</i>	423	115	1	1	4	3	3	1	14	14	7	—
<i>contro la libertà individuale.....</i>	430	220	6	5	4	4	8	7	14	11	1	1
— il patrimonio.....	9.922	5.854	270	230	351	337	254	229	303	252	104	41
<i>furti.....</i>	7.700	4.890	241	206	326	316	220	195	283	236	96	35
<i>rapine, estorsioni, sequestri di persona.....</i>	73	73	5	5	3	3	13	13	2	2	—	—
<i>rapine, estorsioni, sequestri di persona tentati.....</i>	36	36	2	2	1	1	6	6	—	—	—	—
<i>altri mediante violenza.....</i>	1.707	595	8	7	9	5	2	2	9	7	1	1
<i>truffe, ricattazioni e altri mediante frode.....</i>	406	260	14	10	12	12	13	13	9	7	7	5
DELITTI PREVEDUTI DA ALTRI CODICI E LEGGI SPECIALI.....	1.705	1.528	15	15	239	238	38	36	84	81	5	5
leggi in materia commerciale.....	27	9	—	—	—	—	1	—	—	—	—	—
leggi finanziarie.....	570	570	—	—	234	234	24	24	73	73	3	3
leggi elettorali.....	1	1	—	—	—	—	—	—	—	—	—	—
leggi contro il fascismo.....	—	—	—	—	—	—	—	—	—	—	—	—
altri.....	1.107	948	15	15	5	4	13	12	11	8	2	2
Totale delitti.....	18.711	12.396	400	347	737	712	447	400	599	528	156	64
CONTRAVVENZIONI.....	9.012	1.298	180	67	115	20	606	57	381	129	149	16
Totale reati.....	27.723	13.694	580	414	852	732	1.053	457	980	657	305	80

(*) Cfr. nota (*) e (a) a pag. 262.

Segue TAV. 118 — REATI DENUNCIATI A CARICO DI MINORENNI (*)

Anno 1952

REATI	VENEZIA		TRIESTE		BOLOGNA		FIRENZE		ANCONA		PERUGIA	
	Totale	Pro-cura per minorenni	Totale	Pro-cura per minorenni	Totale	Pro-cura per minorenni	Totale	Pro-cura per minorenni	Totale	Pro-cura per minorenni	Totale	Pro-cura per minorenni
DELITTI PREVEDUTI DAL CODICE PENALE..	1.023	452	82	82	550	334	485	287	299	208	175	148
Contro la personalità dello Stato.....	—	—	—	—	—	—	—	—	—	—	—	—
— la pubblica amministrazione.....	14	10	2	2	11	10	12	8	7	7	1	1
<i>violenza, resistenza, oltraggio.....</i>	14	10	1	1	10	10	7	7	2	2	1	1
<i>malversazione, peculato, concussione, corruzione.....</i>	—	—	—	—	—	—	—	—	—	—	—	—
<i>altri.....</i>	—	—	1	1	1	—	5	1	5	5	—	—
— l'amministrazione della giustizia..	13	5	2	2	9	6	5	4	2	2	5	5
— il sentimento religioso e la pietà dei defunti.....	1	—	—	—	2	1	—	—	—	—	—	—
— l'ordine pubblico.....	—	—	—	—	3	—	1	1	—	—	—	—
— l'incolumità pubblica.....	17	16	1	1	4	4	13	12	—	—	1	1
— la fede pubblica.....	15	6	5	5	16	13	5	2	4	2	3	3
<i>falsità in monete, in carte di pubblico credito e in valori di bollo</i>	—	—	1	1	—	—	—	—	—	—	—	—
<i>altri.....</i>	15	6	4	4	16	13	5	2	4	2	3	3
— l'economia pubblica, l'industria e il commercio.....	3	2	1	1	—	—	7	3	4	—	—	—
— la moralità pubblica e il buon costume.....	41	33	4	4	20	19	45	37	15	13	7	7
— l'integrità e la sanità della stirpe..	1	1	—	—	2	2	2	2	1	1	2	2
— la famiglia.....	3	3	—	—	1	1	2	2	—	—	1	1
— la persona.....	304	124	16	16	105	79	194	102	109	87	33	29
<i>omicidi volontari.....</i>	1	1	—	—	1	1	—	—	1	1	—	—
<i>omicidi volontari tentati.....</i>	—	—	—	—	—	—	—	—	—	—	—	—
<i>infanticidi per causa di onore.....</i>	1	1	—	—	—	—	—	—	—	—	—	—
<i>omicidi preterintenzionali.....</i>	1	1	—	—	—	—	1	1	—	—	—	—
<i>omicidi colposi.....</i>	10	10	1	1	9	9	5	5	1	1	2	2
<i>percosse, lesioni personali volontarie e lesioni colpose.....</i>	214	98	15	15	71	59	173	87	96	77	25	23
<i>altri contro la vita e l'incolumità individuale.....</i>	1	1	—	—	7	3	4	4	5	5	—	—
<i>ingiurie e diffamazioni.....</i>	39	2	—	—	8	2	2	—	2	—	3	1
<i>contro la libertà individuale.....</i>	37	10	—	—	9	5	9	5	4	3	3	3
— il patrimonio.....	611	252	51	51	377	199	199	114	157	96	122	99
<i>furti.....</i>	532	215	50	50	265	172	160	94	114	66	104	83
<i>rapine, estorsioni, sequestri di persona.....</i>	4	4	—	—	—	—	5	5	1	1	1	1
<i>rapine, estorsioni, sequestri di persona tentati.....</i>	—	—	—	—	4	4	5	5	1	1	3	3
<i>altri mediante violenza.....</i>	46	18	1	1	100	16	18	5	35	27	7	6
<i>truffe, ricettazioni e altri mediante frode.....</i>	29	17	—	—	8	7	11	5	6	1	7	6
DELITTI PREVEDUTI DA ALTRI CODICI E LEGGI SPECIALI.....	147	119	4	4	16	13	256	250	8	3	5	2
leggi in materia commerciale.....	1	—	—	—	6	6	1	—	—	—	—	—
leggi finanziarie.....	79	79	2	2	—	—	6	6	—	—	1	1
leggi elettorali.....	—	—	—	—	—	—	—	—	—	—	—	—
leggi contro il fascismo.....	—	—	—	—	—	—	—	—	—	—	—	—
altri.....	67	40	2	2	10	7	249	244	8	3	4	1
Totale delitti.....	1.170	571	86	86	566	347	741	537	307	211	180	150
CONTRAVVENZIONI.....	559	13	239	3	364	18	532	13	156	66	23	7
Totale reati.....	1.729	584	325	89	930	365	1.273	550	463	277	203	157

(*) Cfr. nota (*) e (a) a pag. 262.

Segue TAV. 118 — REATI DENUNCIATI A CARICO DI MINORENNI (*)

Anno 1952

REATI	ROMA		L'AQUILA		NAPOLI		BARI		LECCE		POTENZA	
	Totale	Pro-cura per minorenni	Totale	Pro-cura per minorenni	Totale	Pro-cura per minorenni	Totale	Pro-cura per minorenni	Totale	Pro-cura per minorenni	Totale	Pro-cura per minorenni
DELITTI PREVEDUTI DAL CODICE PENALE...	1.915	1.479	756	363	3.272	1.979	1.200	506	842	452	334	84
Contro la personalità dello Stato.....	1	1	—	—	—	—	—	—	—	—	—	—
— la pubblica amministrazione.....	38	33	18	16	52	45	10	8	18	12	1	—
<i>violenza, resistenza, oltraggio.....</i>	23	19	15	14	42	37	10	8	14	8	—	—
<i>malversazione, pseudato, concussione, corruzione.....</i>	10	10	—	—	—	—	—	—	—	—	—	—
<i>altri.....</i>	5	4	3	2	10	8	—	—	4	4	1	—
— l'amministrazione della giustizia..	19	14	13	11	38	26	13	9	11	3	5	4
— il sentimento religioso e la pietà dei defunti.....	1	1	—	—	3	—	—	—	—	—	—	—
— l'ordine pubblico.....	8	2	—	—	5	5	—	—	—	—	1	—
— l'incolumità pubblica.....	38	36	9	9	13	11	2	2	6	3	5	5
— la fede pubblica.....	36	24	1	—	28	22	7	2	9	—	3	—
<i>falsità in monete, in carte di pubblico credito e in valori di bollo</i>	3	3	—	—	2	2	1	1	4	—	—	—
<i>altri.....</i>	33	21	1	—	26	20	6	1	5	—	3	—
— l'economia pubblica, l'industria e il commercio.....	3	1	1	1	37	36	9	1	3	—	—	—
— la moralità pubblica e il buon costume.....	86	83	45	45	123	112	29	23	25	25	17	17
— l'integrità e la sanità della stirpe..	1	1	—	—	4	3	—	—	—	—	—	—
— la famiglia.....	14	9	3	1	24	19	11	3	5	5	1	—
— la persona.....	541	454	205	92	1.665	1.153	322	130	167	95	78	32
<i>omicidi volontari.....</i>	4	4	—	—	4	4	—	—	4	4	2	2
<i>omicidi volontari tentati.....</i>	2	2	—	—	7	7	1	1	—	—	2	2
<i>infanticidi per causa di onore.....</i>	—	—	—	—	—	—	—	—	—	—	1	1
<i>omicidi preterintenzionali.....</i>	1	1	—	—	—	—	—	—	—	—	—	—
<i>omicidi colposi.....</i>	8	8	3	3	11	11	9	9	4	4	2	2
<i>percosse, lesioni personali volontarie e lesioni colpose.....</i>	456	390	155	59	1.311	996	220	99	139	80	58	22
<i>altri contro la vita e l'incolumità individuale.....</i>	25	24	15	15	89	88	6	1	8	1	3	1
<i>ingiurie e diffamazioni.....</i>	24	9	11	2	141	25	51	10	6	—	2	—
<i>contro la libertà individuale.....</i>	21	16	21	13	102	22	35	10	6	6	8	2
— il patrimonio.....	1.129	820	461	188	1.280	547	797	328	598	309	223	26
<i>furti.....</i>	999	766	283	133	957	486	595	310	511	290	165	23
<i>rapine, estorsioni, sequestri di persona.....</i>	6	6	12	12	4	4	1	1	2	2	—	—
<i>rapine, estorsioni, sequestri di persona tentati.....</i>	2	2	4	4	—	—	1	1	—	—	1	1
<i>altri mediante violenza.....</i>	80	14	145	28	246	11	165	3	62	5	55	2
<i>truffe, ricettazioni e altri mediante frode.....</i>	42	32	17	11	73	46	35	13	23	12	2	—
DELITTI PREVEDUTI DA ALTRI CODICI E LEGGI SPECIALI.....	56	52	45	43	585	567	22	19	30	27	6	—
leggi in materia commerciale.....	—	—	—	—	—	—	—	—	3	3	—	—
leggi finanziarie.....	36	36	24	24	20	20	17	17	15	15	—	—
leggi elettorali.....	—	—	—	—	1	1	—	—	—	—	—	—
leggi contro il fascismo.....	—	—	—	—	—	—	—	—	—	—	—	—
altri.....	20	16	21	19	564	546	5	2	12	9	6	—
Totale delitti....	1.971	1.531	801	406	3.857	2.546	1.222	525	872	479	340	84
CONTRAVVENZIONI.....	1.813	56	174	24	852	157	442	19	173	9	212	10
Totale reati....	3.784	1.587	975	430	4.709	2.703	1.664	544	1.045	488	552	94

(*) Cfr. nota (*) e (a) a pag. 262.

Segue TAV. 118. — REATI DENUNCIATI A CARICO DI MINORENNI (*)

Anno 1952

REATI	CATANZARO		REGGIO DI CALABRIA (SEZ.)		MESSINA		CATANIA		CALTANISSETTA		PALERMO		CAGLIARI	
	Totale	Pro-cura per minorenni	Totale	Pro-cura per minorenni	Totale	Pro-cura per minorenni	Totale	Pro-cura per minorenni	Totale	Pro-cura per minorenni	Totale	Pro-cura per minorenni	Totale	Pro-cura per minorenni
DELITTI PREVEDUTI DAL CODICE PENALE...	1.431	975	165	156	372	301	545	296	539	507	481	344	582	239
Contro la personalità dello Stato.....	—	—	—	—	—	—	—	—	—	—	—	—	—	—
— la pubblica amministrazione.....	11	11	5	5	8	7	18	12	2	2	8	7	13	9
<i>violenza, resistenza, oltraggio.....</i>	1	1	4	4	7	6	15	9	2	2	4	4	4	2
<i>malversazione, peculato, concussione, corruzione.....</i>	1	1	—	—	—	—	—	—	—	—	1	1	—	—
<i>altri.....</i>	9	9	1	1	1	1	3	3	—	—	3	2	9	7
— l'amministrazione della giustizia...	15	12	1	1	2	2	4	2	3	3	7	7	4	4
— il sentimento religioso e la pietà dei defunti.....	1	1	—	—	1	1	1	1	—	—	—	—	—	—
— l'ordine pubblico.....	—	—	—	—	—	—	1	1	1	1	—	—	8	1
— l'incolumità pubblica.....	18	15	—	—	10	10	1	1	2	2	4	4	11	10
— la fede pubblica	8	6	1	1	3	3	2	1	3	2	6	5	1	—
<i>falsità in monete, in carte di pubblico credito e in valori di bollo</i>	—	—	—	—	—	—	—	—	—	—	—	—	—	—
<i>altri.....</i>	8	6	1	1	3	3	2	1	3	2	6	5	1	—
— l'economia pubblica, l'industria e il commercio.....	1	1	3	3	—	—	—	—	—	—	11	—	—	—
— la moralità pubblica e il buon costume.....	27	26	7	7	12	12	47	37	21	20	19	16	25	24
— l'integrità e la sanità della stirpe...	—	—	—	—	—	—	1	1	—	—	—	—	—	—
— la famiglia.....	9	5	—	—	3	3	11	4	12	11	6	6	3	1
— la persona.....	339	231	54	51	136	125	150	64	190	176	82	67	127	41
<i>omicidi volontari.....</i>	3	3	—	—	—	—	—	—	1	1	3	3	3	3
<i>omicidi volontari tentati.....</i>	4	4	—	—	—	—	—	—	—	—	2	2	5	5
<i>infanticidi per causa di onore.....</i>	—	—	—	—	—	—	—	—	—	—	—	—	—	—
<i>omicidi preterintenzionali.....</i>	3	3	1	1	1	1	—	—	—	—	—	—	—	—
<i>omicidi colposi.....</i>	6	6	—	—	1	1	3	3	2	2	3	3	2	2
<i>percosse, lesioni personali volontarie e lesioni colpose.....</i>	212	157	47	44	94	86	117	46	143	136	64	52	71	24
<i>altri contro la vita e l'incolumità individuale.....</i>	—	—	—	—	4	3	6	1	15	13	2	2	13	6
<i>ingiurie e diffamazioni.....</i>	39	16	2	2	14	13	13	5	11	8	3	1	23	—
<i>contro la libertà individuale.....</i>	72	42	4	4	22	21	11	9	18	16	5	4	10	1
— il patrimonio.....	1.002	667	94	88	197	138	309	172	305	290	338	232	390	149
<i>furti.....</i>	491	353	60	59	170	126	278	159	205	194	287	207	308	118
<i>rapine, estorsioni, sequestri di persona.....</i>	1	1	1	1	—	—	—	—	4	4	2	2	6	6
<i>rapine, estorsioni, sequestri di persona tentati.....</i>	1	1	—	—	—	—	—	—	1	1	3	3	1	1
<i>altri mediante violenza.....</i>	489	301	25	23	14	4	13	3	82	79	32	9	63	18
<i>truffe, ricettazioni e altri mediante frode.....</i>	20	11	8	5	13	8	18	10	13	12	14	11	12	6
DELITTI PREVEDUTI DA ALTRI CODICI E LEGGI SPECIALI.....	7	4	36	28	27	1	27	16	3	2	27	1	17	2
leggi in materia commerciale.....	—	—	5	—	5	—	—	—	—	—	5	—	—	—
leggi finanziarie.....	—	—	23	23	—	—	13	13	—	—	—	—	—	—
leggi elettorali.....	—	—	—	—	—	—	—	—	—	—	—	—	—	—
leggi contro il fascismo.....	—	—	—	—	—	—	—	—	—	—	—	—	—	—
altri.....	7	4	8	5	22	1	14	3	3	2	22	1	17	2
Totale delitti...	1.438	979	201	184	399	302	572	312	542	509	508	345	599	241
CONTRAVVENZIONI.....	610	438	57	23	258	24	160	7	56	24	545	87	356	11
Totale reati.....	2.048	1.417	258	207	657	326	732	319	598	533	1.053	432	955	252

(*) Cfr. nota (*) e (a) a pag. 262.

TAV. 119 — REATI GIUDICATI A CARICO DI MINORENNI (*) (a)

Anno 1951

REATI	ITALIA		TORINO		GENOVA		MILANO		BRESCIA		TRENTO	
	Totale	Tribunale per minorenni	Totale	Tribunale per minorenni	Totale	Tribunale per minorenni	Totale	Tribunale per minorenni	Totale	Tribunale per minorenni	Totale	Tribunale per minorenni
DELITTI PREVEDUTI DAL CODICE PENALE.	13.374	8.476	301	242	405	375	608	541	172	100	157	105
Contro la personalità dello Stato	6	6	1	1	—	—	—	—	—	—	—	—
— la pubblica amministrazione	247	190	2	2	6	5	25	20	6	6	3	2
<i>violenza, resistenza, oltraggio</i>	161	128	2	2	1	1	14	9	6	6	1	1
<i>malversazione, peculato, concussione, corruzione</i>	21	20	—	—	—	—	7	7	—	—	—	—
<i>altri</i>	65	42	—	—	5	4	4	4	—	—	2	1
— l'amministrazione della giustizia	137	108	3	3	7	7	7	7	—	—	—	—
— il sentimento religioso e la pietà dei defunti	12	11	—	—	—	—	—	—	—	—	—	—
— l'ordine pubblico	28	18	3	2	—	—	—	—	—	—	1	1
— l'incolumità pubblica	113	101	2	2	3	3	5	5	1	1	3	2
— la fede pubblica	191	156	6	6	26	24	23	23	1	—	1	—
<i>falsità in monete, in carte di pubblico credito e in valori di bollo</i>	44	26	1	1	2	—	1	1	1	—	1	—
<i>altri</i>	147	130	5	5	24	24	22	22	—	—	—	—
— l'economia pubblica, l'industria e il commercio	64	51	4	4	2	1	2	2	4	4	—	—
— la moralità pubblica ed il buon costume	568	487	11	5	12	12	24	16	4	3	7	5
— l'integrità e la sanità della stirpe	14	11	1	1	—	—	—	—	1	1	—	—
— la famiglia	78	55	1	1	—	—	3	3	—	—	—	—
— la persona	2.737	1.821	60	40	66	58	89	66	44	26	14	6
<i>omicidi volontari</i>	54	32	—	—	1	1	2	2	—	—	—	—
<i>infanticidi per causa di onore</i>	7	—	3	—	1	—	—	—	—	—	—	—
<i>omicidi preterintenzionali</i>	10	10	—	—	—	—	—	—	—	—	—	—
<i>omicidi colposi</i>	109	109	3	3	8	8	5	5	2	2	2	2
<i>percosse, lesioni personali volontarie e lesioni colpose</i>	1.963	1.416	32	24	48	43	68	50	24	11	10	3
<i>altri contro la vita e l'incolumità individuale</i>	62	41	1	1	1	1	1	—	—	—	1	1
<i>ingiurie e diffamazioni</i>	224	60	8	1	4	3	4	2	3	1	1	—
<i>contro la libertà individuale</i>	308	153	13	11	3	2	9	7	15	12	—	—
— il patrimonio	9.179	5.461	207	175	283	265	430	399	111	59	128	89
<i>furti</i>	7.078	4.446	179	159	257	243	377	353	100	53	116	85
<i>rapine, estorsioni, sequestri di persona</i>	133	120	11	11	5	5	13	13	3	3	—	—
<i>altri mediante violenza</i>	1.537	657	6	2	2	5	12	9	4	1	5	—
<i>truffe, ricattazioni e altri mediante frode</i>	411	258	11	4	12	12	27	24	4	2	7	4
DELITTI PREVEDUTI DA ALTRI CODICI E LEGGI SPECIALI	611	521	3	2	10	8	126	126	22	19	11	8
leggi in materia commerciale	10	3	—	—	—	—	—	—	—	—	—	—
leggi finanziarie	169	153	1	1	3	3	79	79	1	1	3	3
leggi elettorali	11	11	—	—	1	1	—	—	—	—	—	—
leggi contro il fascismo	4	4	—	—	—	—	3	3	—	—	—	—
altri	417	350	2	1	6	4	44	44	21	18	8	5
Totale delitti	13.985	8.997	304	244	415	383	734	667	194	119	168	113
CONTRAVVENZIONI	2.536	1.234	48	27	309	283	95	85	42	12	28	1
Totale reati	16.521	10.231	352	271	724	666	829	752	236	131	196	114

(*) Cfr. « Avvertenze » n. 13.3, 13.14, 13.16.

(a) I dati della presente tavola, che sono stati compresi in quelli delle tavole precedenti, si riferiscono ai reati a carico di minorenni giudicati dai pretori, dai tribunali, dai tribunali per minorenni e dalle corti di assise. Non sono compresi i reati giudicati con decreto penale di condanna.

Segue TAV. 119 — REATI GIUDICATI A CARICO DI MINORENNI (*)

Anno 1951

REATI	VENEZIA		TRIESTE		BOLOGNA		FIRENZE		ANCONA		PERUGIA	
	Totale	Tribunale per minorenni	Totale	Tribunale per minorenni	Totale	Tribunale per minorenni	Totale	Tribunale per minorenni	Totale	Tribunale per minorenni	Totale	Tribunale per minorenni
DELITTI PREVEDUTI DAL CODICE PENALE...	654	279	86	81	414	290	478	355	225	131	152	108
Contro la personalità dello Stato	—	—	—	—	2	2	—	—	2	2	—	—
— la pubblica amministrazione	16	8	1	1	14	12	17	9	11	7	2	2
<i>violenza, resistenza, oltraggio.....</i>	10	5	1	1	10	10	10	8	8	4	2	2
<i>malversazione, peculato, concussione, corruzione</i>	2	2	—	—	2	2	—	—	—	—	—	—
<i>altri.....</i>	4	1	—	—	2	—	7	1	3	3	—	—
— l'amministrazione della giustizia ...	11	5	—	—	8	8	8	7	5	4	1	1
— il sentimento religioso e la pietà dei defunti	1	1	—	—	—	—	1	—	1	1	—	—
— l'ordine pubblico.....	—	—	—	—	1	1	2	—	—	—	—	—
— l'incolumità pubblica.....	9	6	—	—	7	7	1	1	1	—	—	—
— la fede pubblica	13	3	—	—	7	7	10	9	3	3	3	3
<i>falsità in monete, in carte di pubblico credito e in valori di bollo</i>	3	3	—	—	1	1	—	—	—	—	—	—
<i>altri.....</i>	10	—	—	—	6	6	10	9	3	3	3	3
— l'economia pubblica, l'industria e il commercio	2	—	—	—	1	1	—	—	1	—	1	1
— la moralità pubblica e il buon costume	23	20	3	3	11	9	28	23	21	20	6	4
— l'integrità e la sanità della stirpe ..	1	1	—	—	1	1	—	—	1	1	—	—
— la famiglia	5	4	—	—	—	—	1	—	1	1	1	1
— la persona.....	101	46	15	14	75	60	138	129	42	20	41	32
<i>omicidi volontari</i>	2	2	—	—	1	—	3	2	—	—	1	—
<i>infanticidi per causa di onore.....</i>	2	—	—	—	—	—	—	—	—	—	—	—
<i>omicidi preterintenzionali</i>	—	—	—	—	1	1	—	—	—	—	1	1
<i>omicidi colposi</i>	11	11	—	—	7	7	11	11	—	—	2	2
<i>percosse, lesioni personali volontarie e lesioni colpose</i>	54	22	15	14	52	40	118	112	33	17	31	26
<i>altri contro la vita e l'incolumità individuale.....</i>	1	—	—	—	3	2	—	—	—	—	—	—
<i>ingiurie e diffamazioni</i>	12	1	—	—	2	2	1	—	5	1	2	1
<i>contro la libertà individuale.....</i>	19	10	—	—	9	8	5	4	4	2	4	2
— il patrimonio	472	185	67	63	287	182	272	177	136	72	97	64
<i>furti</i>	387	144	62	61	212	163	228	148	104	55	79	51
<i>rapine, estorsioni, sequestri di persona</i>	12	12	—	—	4	4	5	5	2	2	1	1
<i>altri mediante violenza.....</i>	34	8	—	—	57	4	13	3	21	8	5	5
<i>truffe, ricettazioni e altri mediante frode</i>	39	21	5	2	14	11	26	21	9	7	12	7
DELITTI PREVEDUTI DA ALTRI CODICI E LEGGI SPECIALI	29	17	5	4	12	9	33	26	7	7	5	2
leggi in materia commerciale	—	—	—	—	—	—	—	—	—	—	—	—
leggi finanziarie	—	—	4	4	2	2	2	2	—	—	—	—
leggi elettorali	—	—	—	—	—	—	9	9	—	—	—	—
leggi contro il fascismo	—	—	—	—	—	—	—	—	—	—	—	—
altri.....	29	17	1	—	10	7	22	15	7	7	5	2
Totale delitti...	683	296	91	85	426	299	511	381	232	138	157	110
CONTRAVVENZIONI	113	42	46	1	92	19	64	15	55	37	15	—
Totale reati	796	338	137	86	518	318	575	396	287	175	172	110

(*) Cfr. note (*) e (a) a pagina 270.

Segue TAV. 119 — REATI GIUDICATI A CARICO DI MINORENNI (*)

Anno 1951

REATI	ROMA		L'AQUILA		NAPOLI		BARI		LECCE		POTENZA	
	Totale	Tribunale per minorenni	Totale	Tribunale per minorenni	Totale	Tribunale per minorenni	Totale	Tribunale per minorenni	Totale	Tribunale per minorenni	Totale	Tribunale per minorenni
DELITTI PREVEDUTI DAL CODICE PENALE...	1.122	766	422	145	2.282	1.217	917	585	650	247	357	140
Contro la personalità dello Stato.....	—	—	—	—	1	1	—	—	—	—	—	—
— la pubblica amministrazione.....	22	20	7	6	36	32	14	13	12	11	5	4
<i>violenza, resistenza, oltraggio.....</i>	19	17	4	3	13	11	13	12	10	9	5	4
<i>malversazione, peculato, concussione, corruzione.....</i>	1	1	—	—	5	5	—	—	2	2	—	—
<i>altri.....</i>	2	2	3	3	18	16	1	1	—	—	—	—
— l'amministrazione della giustizia...	14	9	9	6	30	26	3	2	2	1	3	2
— il sentimento religioso e la pietà dei defunti.....	—	—	—	—	1	1	—	—	—	—	—	—
— l'ordine pubblico.....	—	—	1	1	11	11	1	—	—	—	—	—
— l'incolumità pubblica.....	11	10	6	6	17	17	2	2	3	2	4	3
— la fede pubblica.....	36	32	2	1	20	16	3	1	—	—	—	—
<i>falsità in monete, in carte di pubblico credito e in valori di bollo</i>	—	—	1	—	5	1	3	1	—	—	—	—
<i>altri.....</i>	36	32	1	1	15	15	—	—	—	—	—	—
— l'economia pubblica, l'industria e il commercio.....	—	—	—	—	37	34	1	—	—	—	—	—
— la moralità pubblica e il buon costume.....	89	83	21	19	92	73	37	34	20	20	29	28
— l'integrità e la sanità della stirpe...	1	—	—	—	4	4	1	—	2	2	—	—
— la famiglia.....	3	1	2	1	23	18	5	5	2	2	—	—
— la persona.....	183	116	89	44	580	333	135	94	54	27	60	28
<i>omicidi volontari.....</i>	1	1	4	3	17	10	4	3	2	1	2	1
<i>infanticidi per causa di onore.....</i>	—	—	1	1	1	1	—	—	—	—	—	—
<i>omicidi preterintenzionali.....</i>	—	—	1	1	25	25	4	4	1	1	2	2
<i>omicidi colposi.....</i>	8	8	4	4	25	25	4	4	1	1	2	2
<i>percosse, lesioni personali volontarie e lesioni colpose.....</i>	135	92	65	29	378	245	96	68	38	20	41	18
<i>altri contro la vita e l'incolumità individuale.....</i>	5	5	—	—	18	15	3	2	—	—	6	6
<i>ingiurie e diffamazioni.....</i>	19	4	2	—	55	11	14	6	8	1	4	—
<i>contro la libertà individuale.....</i>	15	6	13	7	86	26	14	11	5	4	5	1
— il patrimonio.....	763	495	285	61	1.430	651	715	434	555	182	256	75
<i>furti.....</i>	671	454	234	50	1.112	588	605	402	430	170	208	66
<i>rapine, estorsioni, sequestri di persona.....</i>	7	7	4	4	16	15	9	9	3	3	7	2
<i>altri mediante violenza.....</i>	47	3	41	2	235	7	72	1	105	2	39	4
<i>truffe, ricettazioni e altri mediante frode.....</i>	38	31	6	5	67	40	29	22	17	7	7	3
DELITTI PREVEDUTI DA ALTRI CODICI E LEGGI SPECIALI.....	43	40	9	9	145	134	22	21	19	15	12	1
leggi in materia commerciale.....	—	—	—	—	1	1	1	1	—	—	5	—
leggi finanziarie.....	11	11	5	5	5	5	10	10	—	—	—	—
leggi elettorali.....	1	1	—	—	—	—	—	—	—	—	—	—
leggi contro il fascismo.....	1	1	—	—	—	—	—	—	—	—	—	—
altri.....	30	27	4	4	139	128	11	10	19	15	7	1
Totale delitti...	1.165	806	431	154	2.427	1.351	939	606	669	262	369	141
CONTRAVVENZIONI.....	164	65	49	14	528	166	100	27	39	1	92	11
Totale reati...	1.329	871	480	168	2.955	1.517	1.039	633	708	263	461	152

(*) Cfr. note (*) e (a) a pagina 270.

Segue TAV. 119 — REATI GIUDICATI A CARICO DI MINORENNI (*)

Anno 1951

REATI	CATANZARO		REGGIO DI CALABRIA (SEZ.)		MESSINA		CATANIA		CALTANISSETTA		PALERMO		CAGLIARI	
	Totale	Tribunale per minorenni	Totale	Tribunale per minorenni	Totale	Tribunale per minorenni	Totale	Tribunale per minorenni	Totale	Tribunale per minorenni	Totale	Tribunale per minorenni	Totale	Tribunale per minorenni
DELITTI PREVEDUTI DAL CODICE PENALE...	1.804	1.360	169	159	238	163	366	235	444	396	583	333	368	123
Contro la personalità dello Stato.....	—	—	—	—	—	—	—	—	—	—	—	—	—	—
— la pubblica amministrazione.....	7	6	1	1	2	2	11	7	5	3	10	6	12	5
<i>violenza, resistenza, oltraggio.....</i>	3	3	1	1	1	1	10	7	2	2	9	5	6	4
<i>malversazione, peculato, concussione, corruzione.....</i>	1	1	—	—	—	—	1	—	—	—	—	—	—	—
<i>altri.....</i>	3	2	—	—	1	1	—	—	3	1	1	1	6	1
— l'amministrazione della giustizia...	11	8	1	1	—	—	4	3	2	1	5	4	3	3
— il sentimento religioso e la pietà dei defunti.....	—	—	—	—	6	6	1	1	—	—	—	—	1	1
— l'ordine pubblico.....	1	1	—	—	3	—	—	—	1	—	2	—	1	1
— l'incolumità pubblica.....	13	13	1	1	4	3	7	7	1	1	4	4	8	5
— la fede pubblica.....	16	16	3	3	5	1	4	1	2	2	5	3	2	2
<i>falsità in monete, in carte di pubblico credito e in valori di bollo</i>	15	15	—	—	4	—	4	1	—	—	1	1	1	1
<i>altri.....</i>	1	1	3	3	1	1	—	—	2	2	4	2	1	1
— l'economia pubblica, l'industria e il commercio.....	1	1	1	1	4	—	—	—	1	1	2	1	—	—
— la moralità pubblica e il buon costume.....	27	24	3	3	26	19	24	20	13	11	25	22	12	11
— l'integrità e la sanità della stirpe..	—	—	—	—	—	—	—	—	—	—	—	—	1	—
— la famiglia.....	3	3	1	—	9	5	3	—	8	8	6	1	1	1
— la persona.....	459	364	98	95	50	35	80	43	86	67	116	63	62	15
<i>omicidi volontari.....</i>	8	1	1	1	—	—	2	1	—	—	1	1	2	2
<i>infanticidi per causa di onore.....</i>	2	2	3	3	—	—	—	—	—	—	1	1	—	—
<i>omicidi preterintenzionali.....</i>	6	6	—	—	—	—	—	—	1	1	—	—	—	—
<i>omicidi colposi.....</i>	—	—	—	—	—	—	2	2	1	1	5	5	—	—
<i>percosse, lesioni personali volontarie e lesioni colpose.....</i>	362	313	92	90	45	32	57	36	54	46	86	53	29	12
<i>altri contro la vita e l'incolumità individuale.....</i>	4	3	1	1	—	—	5	1	2	2	8	1	2	—
<i>ingiurie e diffamazioni.....</i>	38	18	1	—	—	—	8	1	11	7	8	—	14	—
<i>contro la libertà individuale.....</i>	39	21	—	—	5	3	6	2	17	10	7	3	15	1
— il patrimonio.....	1.266	924	60	54	129	92	232	153	325	302	408	229	265	79
<i>furti.....</i>	612	454	50	47	119	85	206	145	214	202	316	197	200	71
<i>rapine, estorsioni, sequestri di persona.....</i>	5	5	—	—	1	1	3	3	11	9	15	5	1	—
<i>altri mediante violenza.....</i>	620	455	4	4	6	3	17	1	93	84	62	20	49	7
<i>truffe, ricattazioni e altri mediante frode.....</i>	29	10	6	3	3	3	6	4	7	7	15	7	15	1
DELITTI PREVEDUTI DA ALTRI CODICI E LEGGI SPECIALI.....	19	7	17	12	13	13	10	7	6	6	28	25	5	3
leggi in materia commerciale.....	1	—	1	—	—	—	1	1	—	—	—	—	—	—
leggi finanziarie.....	10	1	13	9	13	13	3	—	4	4	—	—	—	—
leggi elettorali.....	—	—	—	—	—	—	—	—	—	—	—	—	—	—
leggi contro il fascismo.....	—	—	—	—	—	—	—	—	—	—	—	—	—	—
altri.....	8	6	3	3	—	—	6	6	2	2	28	25	5	3
Totale delitti...	1.823	1.367	186	171	251	176	376	242	450	402	611	358	373	126
CONTRAVVENZIONI.....	433	332	50	30	25	8	37	1	39	33	49	18	24	6
Totale reati.....	2.256	1.699	236	201	276	184	413	243	489	435	660	376	397	132

(*) Cfr. note (*) e (a) a pagina 270.

Segue TAV. 119 — REATI GIUDICATI A CARICO DI MINORENNI (*)

Anno 1952

REATI	ITALIA		TORINO		GENOVA		MILANO		BRESCIA		TRENTO	
	Totale	Tribunale per minorenni	Totale	Tribunale per minorenni	Totale	Tribunale per minorenni	Totale	Tribunale per minorenni	Totale	Tribunale per minorenni	Totale	Tribunale per minorenni
DELITTI PREVEDUTI DAL CODICE PENALE...	13.359	7.001	234	133	519	460	427	315	197	106	211	88
Contro la personalità dello Stato.....	2	1	—	—	—	—	—	—	—	—	—	—
— la pubblica amministrazione.....	187	114	2	2	6	5	11	5	2	—	—	—
<i>violenza, resistenza, oltraggio.....</i>	121	72	1	1	3	2	9	3	2	—	—	—
<i>malversazione, peculato, concussione, corruzione.....</i>	10	10	—	—	—	—	—	—	—	—	—	—
<i>altri.....</i>	56	32	1	1	3	3	2	2	—	—	—	—
— l'amministrazione della giustizia...	138	78	5	5	3	3	9	8	1	—	1	—
— il sentimento religioso e la pietà dei defunti.....	13	7	1	—	—	—	—	—	—	—	—	—
— l'ordine pubblico.....	9	5	—	—	—	—	—	—	—	—	—	—
— l'incolumità pubblica.....	117	101	2	2	—	—	2	2	—	—	4	3
— la fede pubblica.....	155	100	3	1	30	30	17	16	2	—	3	2
<i>falsità in monete, in carte di pubblico credito e in valori di bollo.....</i>	27	14	—	—	11	11	2	2	—	—	1	1
<i>altri.....</i>	128	86	3	1	19	19	15	14	2	—	2	1
— l'economia pubblica, l'industria e il commercio.....	50	31	—	—	7	7	—	—	1	—	2	—
— la moralità pubblica e il buon costume.....	538	417	9	4	7	6	27	19	5	5	9	7
— l'integrità e la sanità della stirpe...	11	7	—	—	—	—	3	—	2	2	—	—
— la famiglia.....	73	41	—	—	1	1	1	1	1	—	1	1
— la persona.....	3.439	2.035	35	26	97	91	62	49	22	11	39	12
<i>omicidi volontari consumati.....</i>	39	27	3	3	3	2	—	—	—	—	—	—
<i>omicidi volontari tentati.....</i>	10	10	—	—	—	—	—	—	—	—	—	—
<i>infanticidi.....</i>	2	1	—	—	—	—	1	—	—	—	—	—
<i>omicidi preterintenzionali.....</i>	14	2	—	—	—	—	—	—	—	—	—	—
<i>omicidi colposi.....</i>	112	100	2	2	3	3	3	2	1	1	5	4
<i>percosse, lesioni personali volontarie e lesioni colpose.....</i>	2.341	1.532	23	17	78	76	42	38	15	9	24	7
<i>altri contro la vita e la incolumità individuale.....</i>	323	236	1	—	1	1	2	—	—	—	1	—
<i>ingiurie e diffamazioni.....</i>	258	31	1	—	3	2	6	4	3	—	7	—
<i>contro la libertà individuale.....</i>	340	96	5	4	9	7	8	5	3	1	2	1
— il patrimonio.....	8.627	4.064	177	93	368	317	295	215	161	88	152	63
<i>furti.....</i>	6.852	3.414	158	81	331	291	267	193	147	86	142	58
<i>rapine, estorsioni, sequestri di persona consumati.....</i>	50	44	1	1	7	1	5	5	1	1	2	2
<i>rapine, estorsioni, sequestri di persona tentati.....</i>	17	17	—	—	3	3	2	2	—	—	—	—
<i>altri mediante violenza.....</i>	1.362	442	9	5	7	5	6	5	11	—	3	—
<i>truffe, ricattazioni e altri mediante frode.....</i>	346	147	9	6	20	17	15	10	2	1	5	3
DELITTI PREVEDUTI DA ALTRI CODICI E LEGGI SPECIALI.....	645	424	2	—	10	—	49	47	45	21	7	4
leggi in materia commerciale.....	9	—	—	—	—	—	1	—	—	—	—	—
leggi finanziarie.....	236	236	—	—	—	—	28	28	21	21	4	4
leggi elettorali.....	—	—	—	—	—	—	—	—	—	—	—	—
leggi contro il fascismo.....	—	—	—	—	—	—	—	—	—	—	—	—
altri.....	400	188	2	—	10	—	20	19	24	—	3	—
Totale delitti.....	14.004	7.425	236	133	529	460	476	362	242	127	218	92
CONTRAVVENZIONI.....	2.857	1.222	98	83	277	259	82	77	215	82	42	2
Totale reati.....	16.861	8.647	334	216	806	719	558	439	457	209	260	94

(*) Cfr. note (*) e (a) a pagina 270.

Segue TAV. 119 — REATI GIUDICATI A CARICO DI MINORENNI (*)

Anno 1952

REATI	VENEZIA		TRIESTE		BOLOGNA		FIRENZE		ANCONA		PERUGIA	
	Totale	Tribunale per minorenni	Totale	Tribunale per minorenni	Totale	Tribunale per minorenni	Totale	Tribunale per minorenni	Totale	Tribunale per minorenni	Totale	Tribunale per minorenni
DELITTI PREVEDUTI DAL CODICE PENALE...	821	183	39	28	546	290	425	264	175	90	164	122
Contro la personalità dello Stato.....	—	—	—	—	—	—	—	—	—	—	—	—
— la pubblica amministrazione.....	6	2	—	—	15	9	7	5	1	1	1	1
<i>violenza, resistenza, oltraggio.....</i>	4	1	—	—	11	9	6	4	—	—	—	—
<i>malversazione, peculato, concussione, corruzione.....</i>	—	—	—	—	—	—	—	—	—	—	—	—
<i>altri.....</i>	2	1	—	—	4	—	1	1	1	1	1	1
— l'amministrazione della giustizia...	3	—	1	1	8	5	5	3	2	1	2	2
— il sentimento religioso e la pietà dei defunti.....	1	—	—	—	2	1	—	—	—	—	—	—
— l'ordine pubblico.....	2	2	—	—	—	—	3	2	—	—	—	—
— l'incolumità pubblica.....	15	13	1	—	2	2	18	18	2	2	2	2
— la fede pubblica.....	15	6	1	1	16	8	6	—	—	—	3	3
<i>falsità in monete, in carte di pubblico credito e in valori di bollo</i>	—	—	—	—	—	—	—	—	—	—	—	—
<i>altri.....</i>	15	6	1	1	16	8	6	—	—	—	3	3
— l'economia pubblica, l'industria e il commercio.....	1	—	1	1	—	—	3	1	—	—	—	—
— la moralità pubblica e il buon costume.....	18	8	5	4	27	21	31	22	19	14	5	4
— l'integrità e la sanità della stirpe.....	—	—	—	—	—	—	—	—	—	—	—	—
— la famiglia.....	2	2	—	—	4	2	1	1	—	—	1	1
— la persona.....	207	54	8	3	99	63	138	110	35	15	33	28
<i>omicidi volontari consumati.....</i>	1	1	—	—	2	2	2	—	—	—	3	2
<i>omicidi volontari tentati.....</i>	—	—	—	—	—	—	—	—	—	—	1	1
<i>infanticidi.....</i>	1	1	—	—	—	—	2	2	—	—	—	—
<i>omicidi preterintenzionali.....</i>	—	—	—	—	—	—	—	—	—	—	—	—
<i>omicidi colposi.....</i>	27	26	1	1	5	5	12	12	1	—	1	—
<i>percosse, lesioni personali volontarie e lesioni colpose.....</i>	119	26	4	2	58	50	115	94	28	13	26	23
<i>altri contro la vita e l'incolumità individuale.....</i>	11	—	—	—	10	—	2	1	1	1	1	1
<i>ingiurie e diffamazioni.....</i>	29	—	1	—	4	3	1	—	2	1	3	2
<i>contro la libertà individuale.....</i>	19	—	2	—	19	3	4	1	3	—	1	1
— il patrimonio.....	551	96	22	18	373	179	213	102	116	57	117	81
<i>furti.....</i>	493	86	21	18	299	163	180	89	97	49	104	72
<i>rapine, estorsioni, sequestri di persona consumati.....</i>	2	2	—	—	4	4	1	1	—	—	—	—
<i>rapine, estorsioni, sequestri di persona tentati.....</i>	—	—	—	—	—	—	2	2	—	—	—	—
<i>altri mediante violenza.....</i>	30	1	1	—	57	8	20	9	13	4	5	2
<i>truffe, ricattazioni e altri mediante frode.....</i>	26	7	—	—	13	4	10	1	6	4	8	7
DELITTI PREVEDUTI DA ALTRI CODICI E LEGGI SPECIALI.....	35	—	1	1	20	7	65	57	12	4	7	5
leggi in materia commerciale.....	2	—	—	—	—	—	—	—	—	—	—	—
leggi finanziarie.....	—	—	1	1	—	—	21	21	3	3	—	—
leggi elettorali.....	—	—	—	—	—	—	—	—	—	—	—	—
leggi contro il fascismo.....	—	—	—	—	—	—	—	—	—	—	—	—
altri.....	33	—	—	—	20	7	44	36	9	1	7	5
Totale delitti...	856	183	40	29	566	297	490	321	187	94	171	127
CONTRAVVENZIONI.....	152	57	7	—	72	17	39	3	21	8	12	—
Totale reati....	1.008	240	47	29	638	314	529	324	208	102	183	127

(*) Cfr. note (*) e (a) a pagina 270.

Segue TAV. 119 — REATI GIUDICATI A CARICO DI MINORENNI (*)

Anno 1952

REATI	ROMA		L'AQUILA		NAPOLI		BARI		LECCE		POTENZA	
	Totale	Tribunale per minorenni	Totale	Tribunale per minorenni	Totale	Tribunale per minorenni	Totale	Tribunale per minorenni	Totale	Tribunale per minorenni	Totale	Tribunale per minorenni
DELITTI PREVEDUTI DAL CODICE PENALE..	1.026	599	518	143	2.781	1.408	1.083	582	574	212	262	75
Contro la personalità dello Stato	1	—	—	—	—	—	—	—	—	—	—	—
— la pubblica amministrazione	34	24	10	6	37	23	7	4	9	2	1	1
<i>violenza, resistenza, oltraggio.....</i>	28	22	5	4	16	7	5	3	7	2	1	1
<i>malversazione, peculato, concussione, corruzione</i>	2	2	—	—	—	—	—	—	—	—	—	—
<i>altri.....</i>	4	—	5	2	21	16	2	1	2	—	—	—
— l'amministrazione della giustizia	15	6	7	4	32	17	6	1	1	—	3	1
— il sentimento religioso e la pietà dei defunti	—	—	—	—	9	6	—	—	—	—	—	—
— l'ordine pubblico.....	1	1	—	—	1	—	—	—	1	—	—	—
— l'incolumità pubblica.....	12	11	12	10	5	5	2	2	5	2	6	6
— la fede pubblica	22	14	3	3	13	6	1	—	2	—	1	—
<i>falsità in monete, in carte di pubblico credito e in valori di bollo</i>	—	—	—	—	6	—	—	—	1	—	1	—
<i>altri.....</i>	22	14	3	3	7	6	1	—	1	—	—	—
— l'economia pubblica, l'industria e il commercio	1	1	—	—	25	15	—	—	—	—	—	—
— la moralità pubblica e il buon costume	76	57	36	32	95	72	30	28	19	12	23	22
— l'integrità e la sanità della stirpe.....	—	—	—	—	5	4	—	—	—	—	—	—
— la famiglia	2	1	2	—	20	14	2	1	2	1	—	—
— la persona.....	154	96	111	41	1.322	870	200	93	70	27	50	21
<i>omicidi volontari consumati.....</i>	2	1	—	—	13	7	—	—	1	—	2	1
<i>omicidi volontari tentati.....</i>	—	—	4	4	1	1	—	—	—	—	—	—
<i>infanticidi.....</i>	—	—	—	—	—	—	—	—	—	—	—	—
<i>omicidi preterintenzionali.....</i>	7	5	2	2	13	10	12	11	5	5	2	2
<i>omicidi colposi.....</i>	—	—	—	—	—	—	—	—	—	—	—	—
<i>percosse, lesioni personali volontarie e lesioni colpose.....</i>	117	83	94	34	876	625	134	78	44	21	32	14
<i>altri contro la vita e l'incolumità individuale.....</i>	6	1	1	—	250	218	1	—	2	—	1	—
<i>ingiurie e diffamazioni.....</i>	13	1	4	—	83	2	22	9	9	—	3	—
<i>contro la libertà individuale.....</i>	9	5	6	1	86	7	31	4	9	1	10	—
— il patrimonio	708	388	337	47	1.217	376	835	453	465	168	178	24
<i>furti.....</i>	640	369	241	33	948	341	700	444	397	163	129	24
<i>rapine, estorsioni, sequestri di persona consumati.....</i>	—	—	5	5	3	3	1	1	1	1	—	—
<i>rapine, estorsioni, sequestri di persona tentati.....</i>	1	1	2	2	1	1	—	—	—	—	—	—
<i>altri mediante violenza.....</i>	41	5	74	5	195	9	102	—	56	—	45	—
<i>truffe, ricattazioni e altri mediante frode.....</i>	26	13	15	2	70	22	32	8	11	4	4	—
DELITTI PREVEDUTI DA ALTRI CODICI E LEGGI SPECIALI	31	26	37	33	123	101	21	15	40	12	3	—
leggi in materia commerciale	—	—	—	—	1	—	—	—	—	—	—	—
leggi finanziarie	12	12	26	26	95	95	12	12	—	—	—	—
leggi elettorali	—	—	—	—	—	—	—	—	—	—	—	—
leggi contro il fascismo	—	—	—	—	—	—	—	—	—	—	—	—
altri	19	14	11	7	27	6	9	3	40	12	3	—
Totale delitti	1.057	625	555	176	2.904	1.509	1.104	597	614	224	265	24
CONTRAVVENZIONI	81	24	67	19	589	207	69	3	129	—	100	—
Totale reati	1.138	649	622	195	3.493	1.716	1.173	600	743	224	365	24

(*) Cfr. note (*) e (a) a pagina 270.

Segue TAV. 119 — REATI GIUDICATI A CARICO DI MINORENNI (*)

Anno 1952

REATI	CATANZARO		REGGIO DI CALABRIA (sez.)		MESSINA		CATANIA		CALTANISSETTA		PALERMO		CAGLIARI	
	Totale	Tribunale per minorenni	Totale	Tribunale per minorenni	Totale	Tribunale per minorenni	Totale	Tribunale per minorenni	Totale	Tribunale per minorenni	Totale	Tribunale per minorenni	Totale	Tribunale per minorenni
DELITTI PREVEDUTI DAL CODICE PENALE..	1.263	845	195	166	223	134	420	148	318	249	584	277	354	84
Contro la personalità dello Stato	—	—	—	—	—	—	—	—	—	—	—	—	1	1
— la pubblica amministrazione	6	6	3	2	5	2	5	1	1	1	11	7	7	5
<i>violenza, resistenza, oltraggio.....</i>	5	5	2	2	5	2	4	1	—	—	3	—	4	3
<i>malversazione, peculato, concussione, corruzione</i>	1	1	—	—	—	—	—	—	—	—	7	7	—	—
<i>altri.....</i>	—	—	1	—	—	—	1	—	1	1	1	—	3	2
— l'amministrazione della giustizia...	14	8	1	1	3	2	4	1	1	1	7	7	4	1
— il sentimento religioso e la pietà dei defunti	—	—	—	—	—	—	—	—	—	—	—	—	—	—
— l'ordine pubblico.....	—	—	—	—	—	—	1	—	—	—	—	—	—	—
— l'incolumità pubblica.....	14	13	1	1	1	1	4	1	—	—	1	1	6	4
— la fede pubblica	3	1	3	2	3	2	3	—	2	2	3	3	—	—
<i>falsità in monete, in carte di pubblico credito e in valori di bollo</i>	2	—	—	—	1	—	2	—	—	—	—	—	—	—
<i>altri.....</i>	1	1	3	2	2	2	1	—	2	2	3	3	—	—
— l'economia pubblica, l'industria e il commercio	—	—	6	5	—	—	1	—	—	—	1	1	1	—
— la moralità pubblica e il buon costume	29	26	3	2	8	7	14	9	11	9	20	17	12	10
— l'integrità e la sanità della stirpe ..	—	—	—	—	—	—	1	1	—	—	—	—	—	—
— la famiglia	3	3	1	—	1	—	12	—	9	7	7	5	—	—
— la persona.....	293	194	65	57	48	40	103	31	71	42	103	37	74	24
<i>omicidi volontari consumati</i>	4	4	—	—	—	—	2	2	—	—	2	2	1	1
<i>omicidi volontari tentati.....</i>	1	1	—	—	—	—	—	—	—	—	1	1	1	1
<i>infanticidi</i>	—	—	—	—	—	—	—	—	—	—	—	—	—	—
<i>omicidi preterintenzionali</i>	7	2	1	—	1	—	1	—	—	—	—	—	2	—
<i>omicidi colposi</i>	3	2	1	1	—	—	6	5	—	—	1	1	—	—
<i>percosse, lesioni personali volontarie e lesioni colpose</i>	179	132	51	46	44	38	67	24	52	35	73	28	46	19
<i>altri contro la vita e l'incolumità individuale.....</i>	12	7	5	5	—	—	4	—	1	—	7	1	3	—
<i>ingiurie e diffamazioni</i>	27	10	1	2	1	8	8	—	5	1	10	2	11	—
<i>contro la libertà individuale</i>	60	36	6	4	1	1	15	—	13	6	9	2	10	3
— il patrimonio	901	594	112	96	154	80	272	104	223	187	431	199	249	39
<i>furti</i>	428	298	69	60	137	77	230	99	150	123	352	177	192	22
<i>rapine, estorsioni, sequestri di persona consumati</i>	2	2	1	1	—	—	—	—	3	3	3	3	8	8
<i>rapine, estorsioni, sequestri di persona tentati</i>	—	—	—	—	—	—	2	2	2	2	1	1	1	1
<i>altri mediante violenza</i>	450	285	32	28	13	1	30	—	61	53	57	10	44	7
<i>truffe, ricattazioni e altri mediante frode</i>	21	9	10	7	4	2	10	3	7	6	18	8	4	1
DELITTI PREVEDUTI DA ALTRI CODICI E LEGGI SPECIALI	16	6	11	3	15	8	22	13	3	—	65	60	5	—
leggi in materia commerciale	—	—	5	—	—	—	—	—	—	—	—	—	—	—
leggi finanziarie	2	2	3	3	8	8	—	—	—	—	—	—	—	—
leggi elettorali	—	—	—	—	—	—	—	—	—	—	—	—	—	—
leggi contro il fascismo	—	—	—	—	—	—	—	—	—	—	—	—	—	—
altri	14	4	3	—	7	—	22	13	3	—	65	60	5	—
Totale delitti...	1.279	851	206	169	238	142	442	161	321	249	649	337	359	84
CONTRAVVENZIONI	499	302	58	46	38	4	33	—	26	9	79	7	72	4
Totale reati....	1.778	1.153	264	215	276	146	475	161	347	258	728	344	431	88

(*) Cfr. note (*) e (a) a pagina 270.

TAV. 120 -- MINORENNI DENUNCIATI (*) (a)
Anni 1951-1952

DISTRETTI DI CORTE DI APPELLO	PRETURE		PROCURE		PROCURE presso i Tribunali per minorenni		T O T A L E		
	M	F	M	F	M	F	M	F	MF
Anno 1951									
Torino	106	4	60	13	447	45	613	62	675
Genova	257	17	32	1	512	57	801	75	876
Milano	106	10	90	7	266	72	462	89	551
Brescia	262	38	80	7	533	95	875	140	1.015
Trento	173	14	22	—	66	11	261	25	286
Venezia.....	1.040	129	126	16	318	56	1.484	201	1.685
Trieste	126	—	26	—	70	—	222	—	222
Bologna	417	70	72	12	230	25	719	107	826
Firenze	658	87	116	9	231	16	1.005	112	1.117
Ancona	225	28	14	3	78	1	317	32	349
Perugia	70	19	15	1	124	8	209	28	237
Roma	2.555	345	130	23	970	120	3.655	488	4.143
L'Aquila.....	578	58	123	14	113	18	814	90	904
Napoli	1.562	428	348	113	987	108	2.897	649	3.546
Bari	732	42	132	26	399	80	1.263	148	1.411
Lecce	619	18	153	23	174	13	946	54	1.000
Potenza.....	595	17	23	—	35	5	653	22	675
Catanzaro.....	605	72	76	6	1.454	68	2.135	146	2.281
Reggio di Calabria (sez.)	121	20	25	—	130	11	276	31	307
Messina	335	45	34	4	142	11	511	60	571
Catania	299	40	87	15	178	16	564	71	635
Caltanissetta	58	17	60	19	245	10	363	46	409
Palermo	920	51	61	10	590	30	1.571	91	1.662
Cagliari.....	597	42	102	14	102	7	801	63	864
ITALIA...	13.016	1.611	2.007	336	8.394	883	23.417	2.830	26.247
Anno 1952									
Torino	126	11	47	6	393	35	566	52	618
Genova.....	128	9	27	6	539	46	694	61	755
Milano	452	23	86	10	285	49	823	82	905
Brescia	327	30	49	7	540	58	916	95	1.011
Trento	193	18	14	—	50	8	257	26	283
Venezia.....	1.033	120	99	15	409	73	1.541	208	1.749
Trieste	252	2	22	1	98	7	372	10	382
Bologna	761	98	73	18	282	44	1.116	160	1.276
Firenze	715	75	45	23	286	28	1.046	126	1.172
Ancona	176	18	27	1	83	6	286	25	311
Perugia	47	7	12	1	135	12	194	20	214
Roma	2.052	167	147	35	1.578	209	3.777	411	4.188
L'Aquila.....	563	48	132	34	189	27	884	109	993
Napoli	1.600	358	287	109	916	205	2.803	672	3.475
Bari	963	112	103	24	428	43	1.494	179	1.673
Lecce	697	16	150	22	323	50	1.170	88	1.258
Potenza.....	394	29	11	2	80	5	485	36	521
Catanzaro.....	553	40	76	7	1.260	72	1.889	119	2.008
Reggio di Calabria (sez.)	38	12	21	—	132	14	191	26	217
Messina	277	58	42	27	198	18	517	103	620
Catania	344	42	65	9	170	12	579	63	642
Caltanissetta	56	8	36	19	495	11	587	38	625
Palermo	661	48	44	15	576	23	1.281	86	1.367
Cagliari.....	673	50	61	6	244	21	978	77	1.055
ITALIA...	13.081	1.399	1.676	397	9.689	1.076	24.446	2.872	27.318

(*) Cfr. « Avvertenze » n. 13.4.

(a) I dati della presente tavola sono stati già compresi in quelli delle tavole precedenti.

TAV. 121 — MINORENNI PROSCIOLTI E MINORENNI CONDANNATI, IN ISTRUTTORIA E NEI GIUDIZI DI PRIMO O UNICO GRADO (*) (a)

Anno 1951

DISTRETTI DI CORTE DI APPELLO	PROSCIOLTI O ASSOLTI							CONDANNATI						
	Pretori		Uffici di Istruzione e Sezioni Istruttorie (b)	Tribu- nali	Tribunali per minorenni		Corti di Assise	Totale	Pretori		Tribu- nali	Tribu- nali per mino- renni	Corti di Assise	Totale
	in istru- toria	in giu- dizio			N	con decreto penale dive- nuto o reso ese- cutivo								

MASCHI E FEMMINE

Torino	12	64	13	45	118	356	6	614	57	48	8	62	9	136
Genova	149	50	16	31	382	70	2	700	94	87	8	21	1	124
Milano	41	69	5	81	382	213	2	793	24	16	7	8	—	39
Brescia	81	141	3	51	57	36	1	370	85	63	9	1	2	97
Trento	79	71	6	27	83	8	—	274	124	108	7	10	1	142
Venezia	349	503	23	139	161	82	—	1.257	388	320	33	43	11	475
Trieste	25	42	—	3	12	60	4	146	66	31	1	6	—	73
Bologna	89	216	14	76	164	82	1	642	209	140	13	28	4	254
Firenze	217	145	15	91	131	42	26	667	237	203	6	17	7	267
Ancona	91	112	7	30	45	19	—	304	67	50	6	15	—	88
Perugia	27	51	70	44	57	22	3	274	17	14	4	9	—	30
Roma	271	489	6	168	334	538	5	1.811	411	323	13	74	2	500
L'Aquila	283	284	14	59	48	42	4	734	112	48	12	14	1	139
Napoli	489	1.349	87	507	113	793	4	3.342	312	138	75	195	12	594
Bari	194	355	9	169	226	130	1	1.084	289	113	44	99	1	433
Lecce	188	403	2	98	12	65	6	774	164	22	15	103	5	287
Potenza	257	330	5	45	2	80	—	719	96	18	1	13	1	111
Catanzaro	43	564	33	101	1.939	25	1	2.706	187	20	24	32	5	248
Reggio di Cal. (sez.)	19	15	—	8	97	97	1	237	60	36	2	33	—	95
Messina	18	97	12	28	54	57	1	267	315	301	1	17	—	333
Catania	89	183	18	64	10	162	—	526	45	16	22	30	1	98
Caltanissetta	7	41	8	28	301	69	1	455	28	10	3	70	2	103
Palermo	146	236	18	73	244	132	5	854	430	291	38	100	23	591
Cagliari	214	196	16	43	112	11	3	595	278	203	19	16	1	314
ITALIA...	3.378	6.006	400	2.009	5.084	3.191	77	20.145	4.095	2.619	371	1.016	89	5.571

FEMMINE

Torino	1	4	2	6	10	31	—	54	3	1	—	4	—	7
Genova	2	10	4	2	37	1	—	56	6	5	—	1	—	7
Milano	1	10	—	5	39	40	—	95	1	—	1	—	—	2
Brescia	12	20	—	5	1	1	—	39	9	8	2	—	—	11
Trento	4	6	2	—	12	2	—	26	17	13	—	—	—	17
Venezia	49	50	2	14	45	10	—	170	39	30	5	—	3	47
Trieste	—	—	—	—	—	8	—	8	6	—	—	—	—	6
Bologna	7	18	—	7	12	7	—	51	37	27	1	3	1	42
Firenze	9	16	3	13	12	4	1	58	31	20	—	2	—	33
Ancona	5	15	1	—	2	3	—	26	7	6	1	1	—	9
Perugia	4	5	8	1	3	2	—	23	5	5	—	—	—	5
Roma	38	56	—	15	40	57	2	208	37	24	1	5	—	43
L'Aquila	23	24	2	8	7	1	—	65	5	2	1	1	—	7
Napoli	72	214	12	64	27	102	—	491	28	4	8	33	—	69
Bari	15	32	3	26	16	4	—	96	13	1	1	1	1	16
Lecce	1	8	—	3	—	17	—	29	1	—	1	10	—	12
Potenza	6	22	—	1	—	5	—	34	5	—	—	1	—	6
Catanzaro	5	61	5	11	158	—	—	240	13	4	1	2	3	19
Reggio di Cal. (sez.)	6	5	—	—	7	16	1	35	4	—	—	2	—	6
Messina	1	16	3	2	—	—	—	22	32	32	—	—	—	32
Catania	15	14	3	3	1	16	—	52	1	—	2	—	1	4
Caltanissetta	2	11	—	—	7	1	—	21	1	—	1	2	—	4
Palermo	7	5	5	2	9	5	—	33	25	13	3	1	1	30
Cagliari	22	14	2	8	10	—	—	56	8	5	—	—	—	8
ITALIA...	307	636	57	196	455	333	4	1.988	334	200	29	69	10	442

(*) Cfr. « Avvertenze » n. 13.5 e note alla Tav. 105.

(a) Cfr. nota (a) a pagina 278. — (b) Dalle sezioni istruttorie sono stati prosciolti 10 minorenni: 8 maschi e 2 femmine.

Segue TAV. 121 — MINORENNI PROSCIOLTI E MINORENNI CONDANNATI, IN ISTRUTTORIA E NEI GIUDIZI DI PRIMO O UNICO GRADO (*)

Anno 1952

DISTRETTI DI CORTE DI APPELLO	PROSCIOLTI O ASSOLTI							CONDANNATI						
	Pretori		Uffici di Istruzione e Sezioni Istruttorie (a)	Tribu- nali	Tribunali per minorenni		Corti di Assise	Totale	Pretori		Tribu- nali	Tribu- nali per mi- norenni	Corti di Assise	Totale
	in istrut- toria	in giu- dizio			in Camera di Con- siglio	in giu- dizio			N.	con decreto penale dive- nuto o reso ese- cutivo				
Torino	29	61	6	60	215	265	1	637	57	39	3	38	1	99
Genova	38	42	4	27	455	86	1	653	84	76	6	33	—	123
Milano	36	46	12	83	130	263	2	572	178	169	17	6	3	204
Brescia	123	128	5	83	88	77	23	527	150	127	2	20	4	176
Trento	59	135	3	30	50	35	—	312	103	85	1	21	—	125
Venezia	258	612	22	115	168	58	1	1.234	313	223	22	35	3	373
Trieste	206	9	2	9	—	37	—	263	32	30	2	5	1	40
Bologna	136	386	6	112	188	102	6	936	254	173	11	46	1	312
Firenze	207	192	17	80	93	44	1	634	327	304	2	24	7	360
Ancona	78	96	9	26	50	17	—	276	43	32	2	6	—	51
Perugia	10	34	3	26	120	44	1	238	12	9	—	12	—	24
Roma	167	480	1	127	580	656	9	2.020	462	410	2	81	2	547
L'Aquila	257	273	26	89	59	66	1	771	151	90	12	17	—	180
Napoli	464	1.275	41	454	63	1.022	2	3.321	403	217	66	179	9	657
Bari	222	525	3	159	296	158	7	1.370	255	91	51	126	3	435
Lecce	260	417	38	75	30	203	4	1.027	256	113	24	70	6	356
Potenza	170	254	5	22	1	67	1	520	89	19	5	11	—	105
Catanzaro	27	439	17	57	1.123	40	3	1.706	234	34	20	60	6	320
Reggio di Cal. (sez.)	3	27	—	15	64	106	4	219	26	16	10	29	—	65
Messina	12	94	3	30	112	103	—	354	201	170	2	19	2	224
Catania	150	164	20	136	7	153	13	643	60	17	22	20	11	113
Caltanissetta	21	39	5	34	190	65	1	355	26	24	8	44	3	81
Palermo	144	243	14	116	301	156	5	979	278	196	89	96	5	468
Cagliari	178	330	7	32	120	22	—	689	207	142	3	31	3	244
ITALIA...	3.255	6.301	269	1.997	4.503	3.845	86	20.256	4.201	2.806	382	1.029	70	5.682

MASCHI E FEMMINE

FEMMINE														
Torino	2	7	—	5	21	23	—	58	4	1	1	1	—	6
Genova	1	—	3	3	50	7	—	64	11	11	—	2	—	13
Milano	1	7	—	3	21	37	2	71	2	2	—	—	—	2
Brescia	6	13	—	3	2	—	3	27	8	7	—	4	—	12
Trento	4	10	1	4	2	6	—	27	11	9	—	3	—	14
Venezia	30	56	7	20	33	11	—	157	28	19	—	4	—	32
Trieste	2	—	—	—	—	—	—	2	—	—	—	—	—	—
Bologna	7	57	2	13	28	14	—	121	34	30	1	7	—	42
Firenze	17	30	4	9	14	5	—	79	40	38	—	1	—	41
Ancona	6	11	7	5	5	1	—	35	1	1	1	—	—	2
Perugia	—	6	1	1	16	7	1	32	1	1	—	—	—	1
Roma	16	61	—	11	37	60	2	187	13	11	—	8	—	21
L'Aquila	24	17	6	11	13	7	1	79	10	5	1	—	—	11
Napoli	61	254	8	77	9	178	—	587	36	10	13	44	1	94
Bari	16	30	1	18	29	6	1	101	12	8	3	7	—	22
Lecce	7	7	2	8	1	23	—	48	5	2	—	1	—	6
Potenza	9	14	—	—	—	1	—	24	2	1	—	—	—	2
Catanzaro	5	42	2	7	70	—	—	126	6	—	—	—	—	6
Reggio di Cal. (sez.)	—	7	—	—	7	5	—	19	7	4	—	—	—	7
Messina	3	6	—	1	6	5	—	21	36	28	1	1	2	40
Catania	17	18	—	2	—	11	1	49	3	1	4	—	1	8
Caltanissetta	—	5	5	1	8	4	—	23	2	1	—	—	—	2
Palermo	12	7	6	11	18	9	—	63	12	8	8	2	—	22
Cagliari	19	18	1	—	11	6	—	55	3	1	1	1	1	6
ITALIA...	265	683	56	213	401	426	11	2.055	287	199	34	86	5	412

(*) Cfr. note (*) e (a) a pagina precedente.

(a) Nessun minorenne è stato prosciolto dalla sezione istruttoria.

TAV. 122 — MINORENNI PROSCIOLTI (*)

Anno 1951

DISTRETTI DI CORTE DI APPELLO	IN ISTRUTTORIA								IN GIUDIZIO							
	Per amnistia		Per concessione del perdono giudiziale		Per altri motivi		Totale		Per amnistia		Per concessione del perdono giudiziale		Per altri motivi		Totale	
	MF	F	MF	F	MF	F	MF	F	MF	F	MF	F	MF	F	MF	F

MAGISTRATURE IN COMPLESSO

Torino	43	2	63	9	37	2	143	13	18	3	291	27	162	11	471	41
Genova	58	6	293	21	196	16	547	43	1	—	96	7	56	6	153	13
Milano	207	18	83	9	138	13	428	40	3	—	253	31	109	24	365	55
Brescia	1	—	74	1	66	12	141	13	2	—	159	16	68	10	229	26
Trento	—	—	126	11	42	7	168	18	—	—	90	5	16	3	106	8
Venezia	11	2	359	63	163	31	533	96	22	5	497	43	205	26	724	74
Trieste	—	—	1	—	36	—	37	—	—	—	67	8	42	—	109	8
Bologna	—	—	194	16	73	3	267	19	—	—	323	26	52	6	375	32
Firenze	4	—	222	16	137	8	363	24	—	—	242	29	62	5	304	34
Ancona	—	—	94	3	49	5	143	8	1	—	99	9	61	9	161	18
Perugia	2	—	61	7	91	8	154	15	—	—	103	6	17	2	120	8
Roma	65	13	245	28	301	37	611	78	12	—	847	83	341	47	1 200	130
L'Aquila	13	2	165	14	167	16	345	32	11	1	265	19	113	13	389	33
Napoli	18	3	267	26	404	82	689	111	14	2	1 704	215	935	163	2 653	380
Bari	3	—	290	15	136	19	429	34	6	—	446	26	203	36	655	62
Lecce	1	—	138	1	63	—	202	1	—	—	485	20	87	8	572	28
Potenza	2	—	149	1	113	5	264	6	22	—	258	16	175	12	455	28
Catanzaro	24	3	1.138	106	853	59	2 015	168	2	—	524	46	165	26	691	72
Reggio di Cal. (sez.)	29	2	25	5	62	6	116	13	—	—	106	19	15	3	121	22
Messina	2	—	35	—	47	4	84	4	—	—	99	6	84	12	183	18
Catania	1	—	35	4	81	15	117	19	1	—	287	13	121	20	409	33
Caltanissetta	31	3	253	4	32	2	316	9	—	—	96	4	43	8	139	12
Palermo	14	1	194	4	200	16	408	21	13	1	308	5	125	6	446	12
Cagliari	9	—	189	16	144	18	342	34	2	—	186	15	65	7	253	22
ITALIA ...	538	55	4.693	380	3.631	384	8.862	819	130	12	7.831	694	3.322	463	11.283	1.169

P R E T U R E

Torino	—	—	7	1	5	—	12	1	—	—	48	2	16	2	64	4
Genova	—	—	100	1	49	1	149	2	—	—	37	5	13	5	50	10
Milano	3	—	35	1	3	—	41	1	2	—	56	7	11	3	69	10
Brescia	—	—	41	—	40	12	81	12	—	—	98	13	43	7	141	20
Trento	—	—	58	1	21	3	79	4	—	—	61	4	10	2	71	6
Venezia	—	—	218	26	131	23	349	49	19	4	347	33	137	13	503	50
Trieste	—	—	1	—	24	—	25	—	—	—	6	—	36	—	42	—
Bologna	—	—	36	6	53	1	89	7	—	—	191	13	25	5	216	18
Firenze	—	—	130	5	87	4	217	9	—	—	121	12	24	4	145	16
Ancona	—	—	55	2	36	3	91	5	—	—	71	6	41	9	112	15
Perugia	—	—	20	3	7	1	27	4	—	—	45	5	6	—	51	5
Roma	—	—	159	22	112	16	271	38	—	—	314	22	175	34	489	56
L'Aquila	2	1	151	11	130	11	283	23	7	1	202	11	75	12	284	24
Napoli	7	1	248	22	234	49	489	72	2	—	803	107	544	107	1.349	214
Bari	—	—	105	3	89	12	194	15	5	—	220	8	130	24	355	32
Lecce	—	—	135	1	53	—	188	1	—	—	341	5	62	3	403	8
Potenza	1	—	148	1	108	5	257	6	—	—	191	12	139	10	330	22
Catanzaro	10	2	17	—	16	3	43	5	1	—	413	38	150	23	564	61
Reggio di Cal. (sez.)	—	—	14	4	5	2	19	6	—	—	13	4	2	1	15	5
Messina	—	—	3	—	15	1	18	1	—	—	47	6	50	10	97	16
Catania	—	—	24	4	65	11	89	15	—	—	147	6	36	8	183	14
Caltanissetta	—	—	—	—	7	2	7	2	—	—	23	3	18	8	41	11
Palermo	4	1	72	—	70	6	146	7	2	—	179	2	55	3	236	5
Cagliari	6	—	152	11	56	11	214	22	—	—	137	8	59	6	196	14
ITALIA ...	33	5	1.929	125	1.416	177	3.378	307	38	5	4.111	332	1 857	299	6 006	636

(*) Cfr. nota (a) a pagina 278 e (*) a pagina 279.

Segue TAV. 122 - MINORENNI PROSCIOLTI (*)

Anno 1951

DISTRETTI DI CORTE DI APPELLO	IN ISTRUTTORIA								IN GIUDIZIO							
	Per amnistia		Per concessione del perdono giudiziale		Per altri motivi		Totale		Per amnistia		Per concessione del perdono giudiziale		Per altri motivi		Totale	
	MF	F	MF	F	MF	F	MF	F	MF	F	MF	F	MF	F	MF	F

UFFICI DI ISTRUZIONE E SEZIONI ISTRUTTORIE (a)

TRIBUNALI E CORTI DI ASSISE (b)

Torino	2	—	4	—	7	2	13	2	—	—	47	6	4	—	51	6
Genova	7	2	1	—	8	2	16	4	—	—	27	2	6	—	33	2
Milano	—	—	1	—	4	—	5	—	—	—	80	5	3	—	83	5
Brescia	—	—	—	—	3	—	3	—	1	—	46	3	5	2	52	5
Trento	—	—	4	1	2	1	6	2	—	—	26	—	1	—	27	—
Venezia	2	—	9	—	12	2	23	2	3	1	107	10	29	3	139	14
Trieste	—	—	—	—	—	—	—	—	—	—	4	—	3	—	7	—
Bologna	—	—	2	—	12	—	14	—	—	—	66	7	11	—	77	7
Firenze	—	—	5	1	10	2	15	3	—	—	88	14	29	—	117	14
Ancona	—	—	—	—	7	1	7	1	1	—	16	—	13	—	30	—
Perugia	1	—	22	3	47	5	70	8	—	—	39	—	8	1	47	1
Roma	—	—	6	—	—	—	6	—	9	—	155	17	9	—	173	17
L'Aquila	3	1	—	—	11	1	14	2	1	—	41	8	21	—	63	8
Napoli	1	—	8	1	78	11	87	12	7	2	383	33	121	29	511	64
Bari	—	—	1	1	8	2	9	3	—	—	147	15	23	11	170	26
Lecce	—	—	2	—	—	—	2	—	—	—	102	2	2	1	104	3
Potenza	—	—	1	—	4	—	5	—	7	—	35	1	3	—	45	1
Catanzaro	—	—	4	—	29	5	33	5	1	—	93	8	8	3	102	11
Reggio di Cal. (sez.)	—	—	—	—	—	—	—	—	—	—	9	1	—	—	9	1
Messina	—	—	4	—	8	3	12	3	—	—	16	—	13	2	29	2
Catania	—	—	11	—	7	3	18	3	1	—	53	1	10	2	64	3
Caltanissetta	—	—	—	—	8	—	8	—	—	—	29	—	—	—	29	—
Palermo	1	—	2	—	15	5	18	5	5	—	59	2	14	—	78	2
Cagliari	3	—	4	1	9	1	16	2	1	—	43	7	2	1	46	8
ITALIA...	20	3	91	8	289	46	400	57	37	3	1.711	142	338	55	2.086	200

TRIBUNALI PER MINORENNI (c)

Torino	41	2	52	8	25	—	118	10	18	3	196	19	142	9	356	31
Genova	51	4	192	20	139	13	382	37	1	—	32	—	37	1	70	1
Milano	204	18	47	8	131	13	382	39	1	—	117	19	95	21	213	40
Brescia	1	—	33	1	23	—	57	1	1	—	15	—	20	1	36	1
Trento	—	—	64	9	19	3	83	12	—	—	3	1	5	1	8	2
Venezia	9	2	132	37	20	6	161	45	—	—	43	—	39	10	82	10
Trieste	—	—	—	—	12	—	12	—	—	—	57	8	3	—	60	8
Bologna	—	—	156	10	8	2	164	12	—	—	66	6	16	1	82	7
Firenze	4	—	87	10	40	2	131	12	—	—	33	3	9	1	42	4
Ancona	—	—	39	1	6	1	45	2	—	—	12	3	7	—	19	3
Perugia	1	—	19	1	37	2	57	3	—	—	19	1	3	1	22	2
Roma	65	13	80	6	189	21	334	40	3	—	378	44	157	13	538	57
L'Aquila	8	—	14	3	26	4	48	7	3	—	22	—	17	1	42	1
Napoli	10	2	11	3	92	22	113	27	5	—	518	75	270	27	793	102
Bari	3	—	184	11	39	5	226	16	1	—	79	3	50	1	130	4
Lecce	1	—	1	—	10	—	12	—	—	—	42	13	23	4	65	17
Potenza	1	—	—	—	1	—	2	—	15	—	32	3	33	2	80	5
Catanzaro	14	1	1.117	106	808	51	1.939	158	—	—	18	—	7	—	25	—
Reggio di Cal. (sez.)	29	2	11	1	57	4	97	7	—	—	84	14	13	2	97	16
Messina	2	—	28	—	24	—	54	—	—	—	36	—	21	—	57	—
Catania	1	—	—	—	9	1	10	1	—	—	87	6	75	10	162	16
Caltanissetta	31	3	253	4	17	—	301	7	—	—	44	1	25	—	69	1
Palermo	9	—	120	4	115	5	244	9	6	1	70	1	56	3	132	5
Cagliari	—	—	33	4	79	6	112	10	1	—	6	—	4	—	11	—
ITALIA...	485	47	2.673	247	1.926	161	5.084	455	55	4	2.009	220	1.127	109	3.191	333

(*) Cfr. nota (a) a pagina 278 e (*) a pagina 279.

(a) Dalla sezione istruttoria sono stati prosciolti: per amnistia nessuno; per concessione del perdono giudiziale: 1 maschio e 1 femmina; per altri motivi: 7 maschi e 1 femmina. — (b) Dalle corti di assise sono stati assolti: per amnistia nessuno; per concessione del perdono giudiziale: 38 maschi e 4 femmine; per altri motivi: 35 maschi e nessuna femmina. — (c) I dati esposti sotto il titolo « in istruttoria » si riferiscono ai minorenni prosciolti in camera di consiglio.

Segue TAV. 122 — MINORENNI PROSCIOLTI (*)

Anno 1952

DISTRETTI DI CORTE DI APPELLO	IN ISTRUTTORIA								IN GIUDIZIO							
	Per amnistia		Per concessione del perdono giudiziale		Per altri motivi		Totale		Per amnistia		Per concessione del perdono giudiziale		Per altri motivi		Totale	
	MF	F	MF	F	MF	F	MF	F	MF	F	MF	F	MF	F	MF	F

MAGISTRATURE IN COMPLESSO

Torino	7	—	150	17	93	6	250	23	2	1	274	22	111	12	387	35
Genova	19	—	106	7	372	47	497	54	3	—	66	3	87	7	156	10
Milano	16	3	40	2	122	17	178	22	—	—	224	20	170	29	394	49
Brescia	2	—	158	2	56	6	216	8	2	2	249	6	60	11	311	19
Trento	2	1	74	2	36	4	112	7	—	—	145	12	55	8	200	20
Venezia	18	3	276	41	154	26	448	70	2	—	599	60	185	27	786	87
Trieste	2	—	2	—	204	2	208	2	—	—	37	—	18	—	55	—
Bologna	1	—	271	30	58	7	330	37	1	—	502	63	103	21	606	84
Firenze	1	—	161	21	155	14	317	35	13	—	244	35	60	9	317	44
Ancona	1	—	87	9	49	9	137	18	—	—	95	10	44	7	139	17
Perugia	—	—	49	1	84	16	133	17	—	—	68	8	37	7	105	15
Roma	13	2	100	10	635	41	748	53	10	—	811	84	451	50	1 272	134
L'Aquila	30	2	128	18	184	23	342	43	10	—	316	22	103	14	429	36
Napoli	6	1	251	31	311	46	568	78	18	3	1.682	268	1.053	238	2 753	509
Bari	6	—	322	26	193	20	521	46	—	—	592	20	257	35	849	55
Lecce	5	—	152	4	171	6	328	10	1	—	554	26	144	12	699	38
Potenza	—	—	142	4	34	5	176	9	1	—	227	3	116	12	344	15
Catanzaro	5	1	810	50	352	26	1.167	77	3	—	336	27	200	22	539	49
Reggio di Cal. (sez.)	3	—	3	1	61	6	67	7	2	—	117	8	33	4	152	12
Messina	1	—	44	3	82	6	127	9	—	—	169	8	58	4	227	12
Catania	1	—	42	6	134	11	177	17	3	—	295	20	168	12	466	32
Caltanissetta	14	2	171	4	31	7	216	13	1	—	95	7	43	3	139	10
Palermo	2	—	208	6	249	30	459	36	5	—	404	17	111	10	520	27
Cagliari	1	—	136	7	168	24	305	31	3	—	255	7	126	17	384	24
ITALIA...	156	15	3 883	302	3 988	405	8 027	722	80	6	8 356	756	3 793	571	12 229	1 333

PRETURE

Torino	—	—	15	1	14	1	29	2	—	—	54	4	7	3	61	7
Genova	—	—	5	—	33	1	38	1	—	—	27	—	15	—	42	—
Milano	1	—	8	—	27	1	36	1	—	—	37	3	9	4	46	7
Brescia	—	—	80	—	43	6	123	6	2	2	85	2	41	9	128	13
Trento	—	—	37	—	22	4	59	4	—	—	101	4	34	6	135	10
Venezia	—	—	139	12	119	18	258	30	2	—	454	34	156	22	612	56
Trieste	2	—	—	—	204	2	206	2	—	—	8	—	1	—	9	—
Bologna	—	—	93	4	43	3	136	7	1	—	326	44	59	13	386	57
Firenze	—	—	69	9	138	8	207	17	9	—	142	22	41	8	192	30
Ancona	1	—	50	6	27	—	78	6	—	—	65	8	31	3	96	11
Perugia	—	—	6	—	4	—	10	—	—	—	17	1	17	5	34	6
Roma	—	—	82	9	85	7	167	16	—	—	318	35	162	26	480	61
L'Aquila	1	—	104	11	152	13	257	24	8	—	193	9	72	8	273	17
Napoli	—	—	230	26	234	35	464	61	7	1	797	120	471	133	1 275	254
Bari	3	—	106	7	113	9	222	16	—	—	359	8	166	22	525	30
Lecce	—	—	150	4	110	3	260	7	—	—	315	1	102	6	417	7
Potenza	—	—	138	4	32	5	170	9	—	—	180	2	74	12	254	14
Catanzaro	—	—	7	—	20	5	27	5	3	—	261	20	175	22	439	42
Reggio di Cal. (sez.)	—	—	—	—	3	—	3	—	—	—	21	4	6	3	27	7
Messina	—	—	5	—	7	3	12	3	—	—	83	5	11	1	94	6
Catania	—	—	42	6	108	11	150	17	—	—	133	12	31	6	164	18
Caltanissetta	—	—	15	—	6	—	21	—	1	—	20	3	18	2	39	5
Palermo	1	—	51	—	92	12	144	12	2	—	182	4	59	3	243	7
Cagliari	—	—	91	1	87	18	178	19	2	—	210	5	118	13	330	18
ITALIA...	9	—	1.523	100	1.723	165	3.255	265	37	3	4.388	350	1.876	330	6 301	683

(*) Cfr. note (a) a pag. 278 e (*) a pagina 279.

Segue TAV. 122 — MINORENNI PROSCIOLTI (*)

Anno 1952

DISTRETTI DI CORTE DI APPELLO	IN ISTRUTTORIA								IN GIUDIZIO							
	Per amnistia		Per concessione del perdono giudiziale		Per altri motivi		Totale		Per amnistia		Per concessione del perdono giudiziale		Per altri motivi		Totale	
	MF	F	MF	F	MF	F	MF	F	MF	F	MF	F	MF	F	MF	F

UFFICI DI ISTRUZIONE E SEZIONI ISTRUTTORIE (a)

TRIBUNALI E CORTI DI ASSISE (b)

Torino	—	—	4	—	2	—	6	—	—	—	58	4	3	1	61	5
Genova	—	—	—	—	4	3	4	3	—	—	24	3	4	—	28	3
Milano	—	—	7	—	5	—	12	—	—	—	64	4	21	1	85	5
Brescia	—	—	3	—	2	—	5	—	—	—	96	4	10	2	106	6
Trento	1	1	—	—	2	—	3	1	—	—	24	4	6	—	30	4
Venezia	—	—	15	5	7	2	22	7	—	—	104	17	12	3	116	20
Trieste	—	—	2	—	—	—	2	—	—	—	9	—	—	—	9	—
Bologna	—	—	—	—	6	2	6	2	—	—	93	7	25	6	118	13
Firenze	—	—	13	3	4	1	17	4	1	—	73	9	7	—	81	9
Ancona	—	—	—	—	9	7	9	7	—	—	19	2	7	3	26	5
Perugia	—	—	—	—	3	1	3	1	—	—	22	1	5	1	27	2
Roma	—	—	—	—	1	—	1	—	—	—	129	12	7	1	136	13
L'Aquila.....	7	—	—	—	19	6	26	6	—	—	74	7	16	5	90	12
Napoli.....	—	—	5	2	36	6	41	8	7	—	329	59	120	18	456	77
Bari.....	—	—	1	1	2	—	3	1	—	—	134	8	32	11	166	19
Lecce.....	—	—	—	—	38	2	38	2	1	—	63	7	15	1	79	8
Potenza.....	—	—	4	—	1	—	5	—	—	—	21	—	2	—	23	—
Catanzaro.....	—	—	5	1	12	1	17	2	—	—	57	7	3	—	60	7
Reggio di Cal. (sez.)	—	—	—	—	—	—	—	—	—	—	16	—	3	—	19	—
Messina.....	—	—	—	—	3	—	3	—	—	—	27	—	3	1	30	1
Catania.....	—	—	—	—	20	—	20	—	3	—	85	1	61	2	149	3
Caltanissetta.....	—	—	—	—	5	5	5	5	—	—	34	1	1	—	35	1
Palermo.....	—	—	—	—	14	6	14	6	1	—	110	9	10	2	121	11
Cagliari.....	1	—	1	—	5	—	7	1	—	—	32	—	—	—	32	—
ITALIA.....	9	1	60	13	200	42	269	56	13	—	1.697	166	373	58	2.083	224

TRIBUNALI PER MINORENNI (c)

Torino	7	—	131	16	77	5	215	21	2	1	162	14	101	8	265	23
Genova	19	—	101	7	335	43	455	50	3	—	15	—	68	7	86	7
Milano	15	3	25	2	90	16	130	21	—	—	123	13	140	24	263	37
Brescia	2	—	75	2	11	—	88	2	—	—	68	—	9	—	77	—
Trento	1	—	37	2	12	—	50	2	—	—	20	4	15	2	35	6
Venezia	18	3	122	24	28	6	168	33	—	—	41	9	17	2	58	11
Trieste	—	—	—	—	—	—	—	—	—	—	20	—	17	—	37	—
Bologna	1	—	178	26	9	2	188	28	—	—	83	12	19	2	102	14
Firenze	1	—	79	9	13	5	93	14	3	—	29	4	12	1	44	5
Ancona	—	—	37	3	13	2	50	5	—	—	11	—	6	1	17	1
Perugia	—	—	43	1	77	15	120	16	—	—	29	6	15	1	44	7
Roma	13	2	18	1	549	34	580	37	10	—	364	37	282	23	656	60
L'Aquila.....	22	2	24	7	13	4	59	13	2	—	49	6	15	1	66	7
Napoli.....	6	1	16	3	41	5	63	9	4	2	556	89	462	87	1.022	178
Bari.....	3	—	215	18	78	11	296	29	—	—	99	4	59	2	158	6
Lecce.....	5	—	2	—	23	1	30	1	—	—	176	18	27	5	203	23
Potenza.....	—	—	—	—	1	—	1	—	1	—	26	1	40	—	67	1
Catanzaro.....	5	1	798	49	320	20	1.123	70	—	—	18	—	22	—	40	—
Reggio di Cal. (sez.)	3	—	3	1	58	6	64	7	2	—	80	4	24	1	106	5
Messina.....	1	—	39	3	72	3	112	6	—	—	59	3	44	2	103	5
Catania.....	1	—	—	—	6	—	7	—	—	—	77	7	76	4	153	11
Caltanissetta.....	14	2	156	4	20	2	190	8	—	—	41	3	24	1	65	4
Palermo.....	1	—	157	6	143	12	301	18	2	—	112	4	42	5	156	9
Cagliari.....	—	—	44	5	76	6	120	11	1	—	13	2	8	4	22	6
ITALIA.....	138	14	2.300	189	2.065	198	4.503	401	30	3	2.271	240	1.544	183	3.845	426

(*) Cfr. note (a) a pagina 278 e (*) a pagina 279.

(a) Dalle sezioni istruttorie non sono stati prosciolti minorenni. — (b) Dalle corti di assise sono stati assolti: per amnistia nessuno; per concessione del perdono giudiziale: 52 maschi e 8 femmine; per altri motivi: 23 maschi e 3 femmine. — (c) I dati esposti sotto il titolo « in istruttoria » si riferiscono ai minorenni prosciolti in camera di consiglio.

TAV. 123 — MINORENNI CONDANNATI (*)

Anni 1951-1952

DISTRETTI DI CORTE DI APPELLO	PER DELITTO										PER CONTRAVVENZIONE					
	Preture (a)		Tribunali		Tribunali per minorenni		Corti di assise		Totale		Preture (a)		Tribunali e Corti di assise (b)		Totale (b)	
	MF	F	MF	F	MF	F	MF	F	MF	F	MF	F	MF	F	MF	F
Anno 1951																
Torino	6	2	8	—	60	4	9	—	83	6	51	1	2	—	53	1
Genova	4	2	8	—	21	1	1	—	34	3	90	4	—	—	90	4
Milano	7	1	7	1	8	—	—	—	22	2	17	—	—	—	17	—
Brescia	19	2	8	1	1	—	2	—	30	3	66	7	1	1	67	8
Trento	12	4	7	—	10	—	1	—	30	4	112	13	—	—	112	13
Venezia	82	10	33	5	39	—	11	3	165	18	306	29	4	—	310	29
Trieste	4	—	1	—	6	—	—	—	11	—	62	6	—	—	62	6
Bologna	41	4	13	1	28	3	4	1	86	9	168	33	—	—	168	33
Firenze	27	4	5	—	17	2	7	—	56	6	210	27	1	—	211	27
Ancona	18	—	5	1	14	1	—	—	37	2	49	7	2	—	51	7
Perugia	2	—	4	—	9	—	—	—	15	—	15	5	—	—	15	5
Roma	58	5	13	1	74	5	2	—	147	11	353	32	—	—	353	32
L'Aquila.....	64	3	12	1	14	1	1	—	91	5	48	2	—	—	48	2
Napoli.....	135	19	73	8	189	32	12	—	409	59	177	9	8	1	185	10
Bari.....	164	4	44	1	99	1	1	1	308	7	125	9	—	—	125	9
Lecce	143	1	15	1	103	10	5	—	266	12	21	—	—	—	21	—
Potenza	60	3	1	—	12	—	1	—	74	3	36	2	1	1	37	3
Catanzaro	156	8	24	1	28	2	5	3	213	14	31	5	4	—	35	5
Reggio di Cal. (sez.)	9	—	2	—	22	2	—	—	33	2	51	4	11	—	62	4
Messina	59	1	1	—	17	—	—	—	77	1	256	31	—	—	256	31
Catania	21	—	22	2	30	—	1	1	74	3	24	1	—	—	24	1
Caltanissetta.....	14	—	3	1	70	2	2	—	89	3	14	1	—	—	14	1
Palermo	181	12	38	3	99	1	23	1	341	17	249	13	1	—	250	13
Cagliari	66	5	19	—	16	—	1	—	102	5	212	3	—	—	212	3
ITALIA...	1.352	90	366	28	986	67	89	10	2.793	195	2.743	244	35	3	2.778	247
Anno 1952																
Torino	12	2	3	1	36	1	1	—	52	4	45	2	2	—	47	2
Genova	5	—	6	—	33	2	—	—	44	2	79	11	—	—	79	11
Milano	9	—	17	—	6	—	3	—	35	—	169	2	—	—	169	2
Brescia	19	1	2	—	18	3	4	—	43	4	131	7	2	1	133	8
Trento	12	1	1	—	21	3	—	—	34	4	91	10	—	—	91	10
Venezia	84	5	22	—	24	3	3	—	133	8	229	23	11	1	240	24
Trieste	—	—	2	—	5	—	1	—	8	—	32	—	—	—	32	—
Bologna	70	5	11	1	46	7	1	—	128	13	184	29	—	—	184	29
Firenze	18	4	2	—	24	1	7	—	51	5	309	36	—	—	309	36
Ancona	10	1	2	1	6	—	—	—	18	2	33	—	—	—	33	—
Perugia	1	—	—	—	12	—	—	—	13	—	11	1	—	—	11	1
Roma	45	3	2	—	81	8	2	—	130	11	417	10	—	—	417	10
L'Aquila.....	62	5	10	1	17	—	—	—	89	6	89	5	2	—	91	5
Napoli.....	114	17	64	13	174	41	9	1	361	72	289	19	7	3	296	22
Bari.....	147	4	51	3	126	7	3	—	327	14	108	8	—	—	108	8
Lecce	140	4	24	—	70	1	6	—	240	5	116	1	—	—	116	1
Potenza	52	—	5	—	11	—	—	—	68	—	37	2	—	—	37	2
Catanzaro	166	6	16	—	58	—	5	—	245	6	68	—	7	—	75	—
Reggio di Cal. (sez.)	4	1	7	—	28	—	—	—	39	1	22	6	4	—	26	6
Messina	35	5	2	1	19	1	2	2	58	9	166	31	—	—	166	31
Catania	36	1	20	4	20	—	11	1	87	6	24	2	2	—	26	2
Caltanissetta.....	4	1	8	—	43	—	3	—	58	1	22	1	1	—	23	1
Palermo	83	4	87	8	95	2	5	—	270	14	195	8	3	—	198	8
Cagliari	54	—	3	1	30	1	3	1	90	3	153	3	1	—	154	3
ITALIA...	1.182	70	367	34	1.003	81	69	5	2.621	190	3.019	217	42	5	3.061	222

(*) Cfr. nota (a) a pagina 278 e (*) a pagina 279.

(a) Compresi i condannati con decreto penale divenuto o reso esecutivo. — (b) Nel 1951 i minorenni condannati per contravvenzione dal tribunale sono stati 5; dal tribunale per minorenni 30; dalla corte di assise nessuno; nel 1952, dal tribunale 15; dal tribunale per minorenni 26; dalla corte di assise 1.

TAV. 124 — MINORENNI ASSOLTI E MINORENNI CONDANNATI NEI GIUDIZI IN GRADO DI APPELLO (*)

Anno 1951

DISTRETTI DI CORTE DI APPELLO	PER I QUALI VENNE ORDINATA L'ESECU- ZIONE DEL PROVVEDI- MENTO IMPUGNATO (art. 209 c.p.p.)	PER I QUALI VENNE DICHIARATA ESTINTA L'AZIONE PENALE			GIÀ PROSCIOLTI IN 1° GRADO			GIÀ CONDANNATI IN 1° GRADO				TOTALE
		Per amnistia	Per altri motivi	Totale	Con- dannati	Ai quali fu con- fermata l'assolu- zione	Ai quali fu con- fermata l'assolu- zione con muta- mento della formula	Assolti	Ai quali fu con- fermata la sen- tenza di condanna	Ai quali fu aumen- tata la pena	Ai quali fu dimi- nuita la pena	
MAGISTRATURE IN COMPLESSO												
Torino.....	4	—	5	5	—	1	—	11	14	—	6	41
Genova.....	1	2	4	6	—	1	—	11	2	1	5	27
Milano.....	—	—	—	—	—	—	—	—	2	—	1	3
Brescia.....	—	—	1	1	—	3	—	—	1	—	—	5
Trento.....	—	—	—	—	—	4	—	3	—	—	1	8
Venezia.....	—	—	6	6	—	2	—	3	3	2	4	20
Trieste.....	—	—	1	1	—	1	—	—	—	—	—	2
Bologna.....	—	—	—	—	—	2	—	2	—	2	4	10
Firenze.....	—	1	3	4	—	7	2	3	4	1	10	31
Ancona.....	1	—	1	1	1	5	—	1	3	—	—	12
Perugia.....	1	—	—	—	—	1	—	2	2	—	—	6
Roma.....	1	—	12	12	2	—	—	—	11	—	3	29
L'Aquila.....	1	—	2	2	—	2	—	4	11	—	—	20
Napoli.....	2	1	13	14	8	18	—	23	39	10	10	124
Bari.....	15	3	8	11	2	13	—	11	42	1	9	104
Lecce.....	3	1	12	13	—	14	—	5	48	7	12	102
Potenza.....	—	—	—	—	—	3	—	2	—	—	—	5
Catanzaro.....	2	—	1	1	1	15	—	7	25	—	4	55
Reggio di Calabria (sez.)...	1	—	—	—	—	—	—	—	—	1	2	4
Messina.....	2	4	—	4	—	1	—	6	6	2	16	37
Catania.....	1	—	3	3	—	4	—	11	5	3	5	32
Caltanissetta.....	—	—	8	8	4	3	—	7	9	1	9	41
Palermo.....	6	1	10	11	6	13	—	8	18	—	10	72
Cagliari.....	1	—	—	—	—	8	—	1	2	—	—	12
ITALIA...	42	13	90	103	32	113	2	121	247	31	111	802

di cui SEZIONI DI CORTE DI APPELLO PER MINORENNI

Torino.....	1	—	—	—	—	—	—	8	9	—	—	18
Genova.....	—	—	4	4	—	1	—	11	2	1	5	24
Milano.....	—	—	—	—	—	—	—	—	2	—	1	3
Brescia.....	—	—	1	1	—	2	—	—	—	—	—	3
Trento.....	—	—	—	—	—	—	—	—	—	—	1	1
Venezia.....	—	—	1	1	—	1	—	2	3	2	4	13
Trieste.....	—	—	—	—	—	1	—	—	—	—	—	1
Bologna.....	—	—	—	—	—	—	—	2	—	—	2	4
Firenze.....	—	—	—	—	—	—	—	1	3	1	4	9
Ancona.....	1	—	—	—	—	—	—	—	—	—	—	1
Perugia.....	—	—	—	—	—	—	—	1	2	—	—	3
Roma.....	1	—	6	6	—	—	—	—	9	—	2	18
L'Aquila.....	1	—	—	—	—	1	—	2	3	—	—	7
Napoli.....	—	—	—	—	5	15	—	22	37	1	10	90
Bari.....	8	—	3	3	—	5	—	3	23	1	2	45
Lecce.....	3	1	12	13	—	12	—	—	38	7	12	85
Potenza.....	—	—	—	—	—	2	—	1	—	—	—	3
Catanzaro.....	2	—	—	—	—	5	—	4	19	—	3	33
Reggio di Calabria (sez.)...	—	—	—	—	—	—	—	—	—	1	2	3
Messina.....	—	1	—	1	—	—	—	2	1	2	14	20
Catania.....	—	—	1	1	—	1	—	5	2	3	3	15
Caltanissetta.....	—	—	5	5	4	2	—	5	4	—	1	21
Palermo.....	5	1	8	9	6	2	—	4	15	—	10	51
Cagliari.....	—	—	—	—	—	8	—	1	2	—	—	11
ITALIA...	22	3	41	44	23	50	—	74	174	19	76	482

(*) Cfr. nota (a) a pagina 278.

Segue TAV. 124 — MINORENNI ASSOLTI E MINORENNI CONDANNATI NEI GIUDIZI IN GRADO DI APPELLO (*)

Anno 1952

DISTRETTI DI CORTE DI APPELLO	PER I QUALI VENNE ORDINATA L'ESECU- ZIONE DEL PROVVEDI- MENTO IMPUGNATO (art. 209 c.p.p)	PER I QUALI VENNE DICHIARATA ESTINTA L'AZIONE PENALE			GIÀ PROSCIOLTI IN 1° GRADO			GIÀ CONDANNATI IN 1° GRADO				TOTALE
		Per amnistia	Per altri motivi	Totale	Con- dannati	Ai quali fu con- fermata l'assolu- zione	Ai quali fu con- fermata l'assolu- zione con muta- mento della formula	Assolti	Ai quali fu con- fermata la sen- tenza di condanna	Ai quali fu aumen- tata la pena	Ai quali fu dimi- nuita la pena	

MAGISTRATURE IN COMPLESSO

Torino.....	—	—	5	5	—	1	1	3	20	—	6	36
Genova.....	—	—	2	2	3	1	1	—	1	—	3	11
Milano.....	—	—	5	5	—	1	2	1	2	—	—	11
Brescia.....	1	—	2	2	—	4	—	—	—	—	1	8
Trento.....	1	—	—	—	—	3	1	7	3	1	2	18
Venezia.....	—	1	3	4	—	8	3	12	8	—	1	36
Trieste.....	—	—	—	—	—	—	—	2	2	—	2	6
Bologna.....	—	—	2	2	1	—	3	5	5	1	4	21
Firenze.....	—	—	3	3	2	3	1	4	8	1	7	29
Ancona.....	—	—	2	2	—	1	—	3	—	—	—	6
Perugia.....	—	—	—	—	—	—	—	—	4	1	—	5
Roma.....	5	—	2	2	15	4	—	2	1	6	—	35
L'Aquila.....	—	—	1	1	8	7	2	1	1	2	—	22
Napoli.....	2	1	4	5	17	17	17	5	14	25	3	105
Bari.....	1	—	11	11	4	5	4	6	24	5	13	73
Lecce.....	—	—	14	14	1	5	—	12	37	1	7	77
Potenza.....	1	—	1	1	1	5	3	4	7	—	—	22
Catanzaro.....	—	—	23	23	—	6	1	2	14	5	13	64
Reggio di Calabria (sez.).....	—	—	—	—	1	1	4	—	3	1	1	11
Messina.....	—	1	2	3	2	10	1	10	10	—	6	42
Catania.....	—	—	2	2	—	4	—	8	8	—	4	26
Caltanissetta.....	3	1	4	5	—	—	2	1	14	3	15	43
Palermo.....	11	—	—	—	—	9	4	26	19	—	8	77
Cagliari.....	—	—	—	—	—	—	—	1	6	—	5	12
ITALIA.....	25	4	88	92	55	95	50	115	211	52	101	796

di cui SEZIONI DI CORTE DI APPELLO PER MINORENNI

Torino.....	—	—	3	3	—	—	—	1	11	—	2	17
Genova.....	—	—	1	1	3	1	1	—	—	—	1	7
Milano.....	—	—	—	—	—	—	2	—	1	—	—	3
Brescia.....	1	—	1	1	—	2	—	—	—	—	1	5
Trento.....	1	—	—	—	—	2	1	1	2	1	2	10
Venezia.....	—	1	—	1	—	1	—	8	7	—	1	18
Trieste.....	—	—	—	—	—	—	—	2	2	—	2	6
Bologna.....	—	—	1	1	1	—	—	3	5	1	4	15
Firenze.....	—	—	2	2	1	—	1	3	3	—	2	9
Ancona.....	—	—	1	1	—	—	—	—	—	—	—	1
Perugia.....	—	—	—	—	—	—	—	—	4	1	—	5
Roma.....	5	—	2	2	15	4	—	—	1	6	—	33
L'Aquila.....	—	—	—	—	7	3	—	1	—	2	—	13
Napoli.....	—	1	—	1	17	11	11	—	11	24	1	76
Bari.....	—	—	2	2	—	5	1	3	14	3	5	33
Lecce.....	—	—	11	11	—	1	—	1	18	1	5	37
Potenza.....	1	—	1	1	—	3	—	2	5	—	—	12
Catanzaro.....	—	—	1	1	—	5	1	—	9	2	11	29
Reggio di Calabria (sez.).....	—	—	—	—	1	1	1	—	3	—	—	6
Messina.....	—	—	1	1	—	—	—	7	4	—	—	12
Catania.....	—	—	—	—	—	—	—	5	1	—	4	10
Caltanissetta.....	3	1	4	5	—	—	2	1	4	3	5	23
Palermo.....	11	—	—	—	—	5	3	11	16	—	6	52
Cagliari.....	—	—	—	—	—	—	—	1	5	—	4	10
ITALIA.....	22	3	31	34	45	44	24	47	126	44	56	442

(*) Cfr. nota (a) a pagina 278.

TAV. 125 — REATI DENUNCIATI ALLE PRETURE (*)

Anno 1951

A = Pretura del capoluogo del distretto di corte d'appello (a) — B = Altre preture del distretto

R E A T I	DISTRETTI CON CAPOLUOGO AVENTE POPOLAZIONE SUPERIORE A 500.000 ABITANTI										
	Torino		Genova		Milano		Roma		Napoli		
	A	B	A	B	A	B	A	B	A	B	
	DATI ASSOLUTI										
DELITTI PREVEDUTI DAL CODICE PENALE...	4.257	10.488	2.261	6.493	13.144	11.621	8.374	14.528	10.505	45.011	
Contro la personalità dello Stato.....	—	1	—	1	—	10	—	—	—	1	
— la pubblica amministrazione.....	157	247	96	138	511	297	1.340	335	1.358	1.136	
<i>violenza, resistenza, oltraggio.....</i>	27	82	20	66	18	121	127	103	135	471	
<i>malversazione, peculato, concussione,</i>											
<i>corruzione.....</i>	2	9	1	5	—	18	4	13	—	22	
<i>altri.....</i>	128	156	75	67	493	158	1.209	219	1.223	643	
— l'amministrazione della giustizia...	34	166	15	72	144	135	119	219	125	902	
— il sentimento religioso e la pietà dei defunti.....	—	4	2	6	2	5	5	6	1	57	
— l'ordine pubblico.....	1	2	—	1	—	2	—	5	—	12	
— l'incolumità pubblica.....	6	26	1	11	10	33	6	79	45	299	
— la fede pubblica.....	29	188	123	153	257	113	443	343	291	608	
<i>falsità in monete, in carte di pub-</i>											
<i>blico credito e in valori di bollo</i>											
<i>altri.....</i>	3	12	46	24	4	11	265	29	3	161	
<i>altri.....</i>	26	176	77	129	253	102	178	314	288	447	
— l'economia pubblica, l'industria e il commercio.....	12	206	11	562	103	135	297	353	533	465	
— la moralità pubblica e il buon co- stume.....	76	68	15	31	59	81	107	74	135	241	
— l'integrità e la sanità della stirpe....	—	7	2	17	9	7	17	7	2	45	
— la famiglia.....	159	192	88	146	227	179	178	347	442	1.113	
— la persona.....	1.212	5.158	810	2.771	4.011	5.148	1.940	6.482	4.372	22.025	
<i>percosse, lesioni personali volontarie</i>											
<i>e lesioni colpose.....</i>	577	3.176	320	1.967	2.568	3.364	806	4.185	2.221	11.534	
<i>altri contro la vita e la incolumità</i>											
<i>individuale.....</i>	55	139	9	50	119	61	35	213	14	422	
<i>ingiurie e diffamazioni.....</i>	307	1.243	407	520	1.013	1.149	748	1.369	1.319	6.187	
<i>contro la libertà individuale.....</i>	273	600	74	234	311	574	351	715	818	3.882	
— il patrimonio.....	2.571	4.223	1.098	2.584	7.811	5.476	3.922	6.278	3.201	18.107	
<i>furti.....</i>	1.265	3.134	595	1.841	5.828	4.439	1.714	4.225	735	11.607	
<i>altri mediante violenza.....</i>	48	363	10	204	56	280	98	1.289	134	4.319	
<i>truffe, ricettazioni e altri mediante</i>											
<i>frode.....</i>	1.258	726	493	539	1.927	757	2.110	764	2.332	2.181	
DELITTI PREVEDUTI DA ALTRI CODICI E LEGGI SPECIALI.....	3.239	2.051	1.088	1.076	13.494	3.083	2.979	854	1.770	1.887	
leggi in materia commerciale.....	3.047	343	248	42	1	1.328	167	48	318	85	
leggi finanziarie.....	170	107	3	72	1	58	72	75	22	141	
leggi elettorali.....	6	8	1	2	—	15	5	3	—	13	
leggi contro il fascismo.....	—	1	—	1	1	—	5	9	—	9	
altri.....	16	1.592	836	959	13.491	1.682	2.730	719	1.430	1.639	
Totale delitti.....	7.496	12.539	3.349	7.569	26.638	14.704	11.353	15.382	12.275	46.898	
CONTRAVVENZIONI.....	7.556	24.815	6.501	22.253	19.578	20.166	68.954	19.977	26.626	50.822	
Totale reati.....	15.052	37.354	9.850	29.822	46.216	34.870	80.307	35.359	38.901	97.720	

(*) Cfr. « Avvertenze » nn. 13.1, 13.14.

(a) Rapporto tra la popolazione del comune capoluogo del distretto di corte di appello e quella del corrispondente mandamento secondo la popolazione presente alla data del censimento 4 novembre 1951: Torino 89,3%; Genova 99,1%; Milano 89,6%; Roma 98,3%; Napoli 100%; Palermo 98,2%; altri comuni capoluoghi di distretto di corte di appello: 76,8% (media).

Segue TAV. 125 — REATI DENUNCIATI ALLE PRETURE (*)

Anno 1951

A = Pretura del capoluogo del distretto di corte d'appello (a) - B = Altre preture del distretto

REATI	DISTRETTI CON CAPOLUOGO AVENTE POPOLAZIONE SUPERIORE A 500.000 ABITANTI				ALTRI DISTRETTI		ITALIA	
	Palermo		Totale		A	B	A	B
	A	B	A	B				

DATI ASSOLUTI

DELITTI PREVEDUTI DAL CODICE PENALE	3.218	9.800	41.759	97.941	30.202	198.403	71.961	296.344
Contro la personalità dello Stato	—	1	—	14	2	24	2	38
— la pubblica amministrazione	609	186	4.071	2.339	1.374	4.217	5.445	6.556
<i>violenza, resistenza, oltraggio</i>	—	32	327	875	360	1.999	687	2.874
<i>malversazione, peculato, concussione, corruzione</i>	—	7	7	74	42	142	49	216
<i>altri</i>	609	147	3.737	1.390	972	2.076	4.709	3.466
— l'amministrazione della giustizia	32	188	469	1.682	586	2.993	1.055	4.675
— il sentimento religioso e la pietà dei defunti	—	6	10	84	16	157	26	241
— l'ordine pubblico	—	1	1	23	53	118	54	141
— l'incolumità pubblica	42	37	110	485	99	731	209	1.216
— la fede pubblica	183	116	1.326	1.521	757	2.436	2.083	3.957
<i>falsità in monete, in carte di pubblico credito e in valori di bollo</i>	9	20	330	257	105	459	435	716
<i>altri</i>	174	96	996	1.264	652	1.977	1.648	3.241
— l'economia pubblica, l'industria e il commercio	328	59	1.284	1.780	938	3.351	2.222	5.131
— la moralità pubblica e il buon costume	45	38	437	533	235	1.186	672	1.719
— l'integrità e la sanità della stirpe	—	9	30	92	34	180	64	272
— la famiglia	267	240	1.361	2.217	1.119	4.071	2.480	6.288
— la persona	1.003	2.967	13.348	44.551	12.003	77.982	25.351	122.533
<i>percosse, lesioni personali volontarie e lesioni colpose</i>	511	1.357	7.003	25.583	6.874	45.907	13.877	71.490
<i>altri contro la vita e la incolumità individuale</i>	100	177	332	1.062	240	2.272	572	3.334
<i>ingiurie e diffamazioni</i>	277	920	4.071	11.388	3.260	19.505	7.331	30.893
<i>contro la libertà individuale</i>	115	513	1.942	6.518	1.629	10.298	3.571	16.816
— il patrimonio	709	5.952	19.312	42.620	12.986	100.957	32.298	143.577
<i>furti</i>	296	3.927	10.433	29.173	7.542	71.617	17.975	100.790
<i>altri mediante violenza</i>	26	1.452	372	7.907	905	17.715	1.277	25.622
<i>truffe, ricettazioni e altri mediante frode</i>	387	573	8.507	5.540	4.539	11.625	13.046	17.165
DELITTI PREVEDUTI DA ALTRI CODICI E LEGGI SPECIALI	1.554	507	24.124	9.458	4.219	14.070	28.343	23.528
leggi in materia commerciale	165	130	3.946	1.976	546	1.298	4.492	3.274
leggi finanziarie	17	21	285	474	193	966	478	1.440
leggi elettorali	—	3	12	44	13	89	25	133
leggi contro il fascismo	3	—	9	20	25	64	34	84
altri	1.369	353	19.872	6.944	3.442	11.653	23.314	18.597
Totale delitti	4.772	10.307	65.883	107.399	34.421	212.473	100.304	319.872
CONTRAVVENZIONI	20.948	16.306	150.163	154.339	74.263	281.352	224.426	435.691
Totale reati	25.720	26.613	216.046	261.738	108.684	493.825	324.730	755.563

(*) Cfr. « Avvertenze » nn. 13.1, 13.14.
(a) Cfr. nota (a) a pag. 288.

Segue TAV. 125 — REATI DENUNCIATI ALLE PRETURE (*)

Anno 1951

A = Pretura del capoluogo del distretto di corte d'appello (a) — B = Altre preture del distretto

REATI	DISTRETTI CON CAPOLUOGO AVENTE POPOLAZIONE SUPERIORE A 500.000 ABITANTI									
	Torino		Genova		Milano		Roma		Napoli	
	A	B	A	B	A	B	A	B	A	B
	PER 100.000 ABITANTI									
DELITTI PREVEDUTI DAL CODICE PENALE...	527,78	371,66	328,14	604,52	925,03	418,65	485,27	866,59	1.022,09	1.269,76
Contro la personalità dello Stato.....	—	0,04	—	0,09	—	0,36	—	—	—	0,03
— la pubblica amministrazione.....	19,46	8,75	13,93	12,85	35,96	10,70	77,65	19,98	132,13	32,05
<i>violenza, resistenza, oltraggio.....</i>	3,35	2,90	2,90	6,14	1,27	4,36	7,36	6,14	13,14	13,29
<i>malversazione, peculato, concussione,</i>	0,24	0,32	0,15	0,47	—	0,65	0,23	0,78	—	0,62
<i>corruzione.....</i>	15,87	5,53	10,88	6,24	34,69	5,69	70,06	13,06	118,99	18,14
<i>altri.....</i>	4,22	5,88	2,18	6,70	10,14	4,86	6,90	13,06	12,16	25,45
— l'amministrazione della giustizia...	—	0,14	0,29	0,56	0,14	0,18	0,29	0,36	0,10	1,61
— il sentimento religioso e la pietà dei defunti.....	0,12	0,07	—	0,09	—	0,07	—	0,30	—	0,34
— l'ordine pubblico.....	0,75	0,92	0,15	1,03	0,70	1,19	0,35	4,71	4,38	8,42
— l'incolumità pubblica.....	3,60	6,66	17,84	14,24	18,09	4,07	25,67	20,46	28,31	17,15
— la fede pubblica.....	0,37	0,42	6,67	2,23	0,28	0,40	15,36	1,73	0,29	4,54
<i>falsità in monete, in carte di pubblica credito e in valori di bollo....</i>	3,23	6,24	11,17	12,01	17,81	3,67	10,31	18,73	28,02	12,61
<i>altri.....</i>	1,49	7,30	1,60	52,32	7,25	4,87	17,21	21,06	51,86	13,12
— l'economia pubblica, l'industria e il commercio.....	9,42	2,41	2,18	2,90	4,15	2,92	6,20	4,41	13,14	6,80
— la moralità pubblica e il buon costume.....	—	0,25	0,29	1,58	0,63	0,25	0,99	0,42	0,19	1,26
— l'integrità e la sanità della stirpe..	19,71	6,81	12,77	13,59	15,98	6,45	10,31	20,70	43,00	31,40
— la famiglia.....	150,26	182,78	117,56	257,99	282,28	185,46	112,42	386,65	425,38	621,33
<i>percosse, lesioni personali volontarie e lesioni colpose.....</i>	71,54	112,55	46,44	183,13	180,73	121,19	46,71	249,63	216,10	325,37
<i>altri contro la vita e la incolumità individuale.....</i>	6,82	4,93	1,31	4,66	8,37	2,20	2,03	12,71	1,36	11,91
<i>ingiurie e diffamazioni.....</i>	38,05	44,05	59,07	48,41	71,29	41,39	43,34	81,66	128,33	174,54
<i>contro la libertà individuale.....</i>	33,85	21,25	10,74	21,79	21,89	20,68	20,34	42,65	79,59	109,51
— il patrimonio.....	318,75	149,65	159,35	240,58	549,71	197,27	227,28	374,48	311,44	510,80
<i>furti.....</i>	156,83	111,06	86,35	171,41	410,15	159,92	99,33	252,02	71,51	327,43
<i>altri mediante violenza.....</i>	5,95	12,86	1,45	18,99	3,94	10,09	5,68	76,89	13,04	121,84
<i>truffe, ricattazioni e altri mediante frode.....</i>	155,97	25,73	71,55	50,18	135,62	27,26	122,27	45,57	226,89	61,53
DELITTI PREVEDUTI DA ALTRI CODICI E LEGGI SPECIALI.....	401,56	72,68	157,90	100,18	949,66	111,07	172,63	50,94	172,21	53,23
leggi in materia commerciale.....	377,76	12,15	35,99	3,91	0,07	47,84	9,68	2,86	30,94	2,40
leggi finanziarie.....	21,08	3,79	0,44	6,70	0,07	2,09	4,17	4,47	2,14	3,98
leggi elettorali.....	0,74	0,28	0,15	0,19	—	0,54	0,29	0,18	—	0,37
leggi contro il fascismo.....	—	0,04	—	0,09	0,07	—	0,29	0,54	—	0,25
altri.....	1,98	56,42	121,32	89,29	949,45	60,60	158,20	42,89	139,13	46,25
Totale delitti...	929,34	444,34	486,04	704,70	1.874,69	529,72	657,90	917,53	1.194,30	1.322,96
CONTRAVVENZIONI.....	936,78	879,37	943,50	2.071,83	1.377,83	726,48	3.995,88	1.191,61	2.590,58	1.433,61
Totale reati...	1.866,12	1.323,71	1.429,54	2.776,53	3.252,52	1.256,20	4.653,78	2.109,14	3.784,88	2.756,61

(*) Cfr. « Avvertenze » nn. 13.1, 13.14.
(a) Cfr. nota (a) a pagina 288.

Segue TAV. 125 — REATI DENUNCIATI ALLE PRETURE (*)

Anno 1951

A = Pretura del capoluogo del distretto di corte d'appello (a) — B = Altre preture del distretto

REATI	DISTRETTI CON CAPOLUOGO AVENTE POPOLAZIONE SUPERIORE A 500.000 ABITANTI				ALTRI DISTRETTI		ITALIA	
	Palermo		Totale		A	B	A	B
	A	B	A	B				
PER 100.000 ABITANTI								
DELITTI PREVEDUTI DAL CODICE PENALE	630,66	709,25	675,68	737,79	764,54	839,65	710,33	803,0
Contro la personalità dello Stato	—	0,07	—	0,11	0,35	0,10	0,02	0,10
— la pubblica amministrazione	119,35	13,46	65,87	17,62	34,78	17,85	53,75	17,77
<i>violenza, resistenza, oltraggio</i>	—	2,31	5,29	6,59	9,11	8,46	6,78	7,79
<i>malversazione, peculato, concussione, corruzione</i>	—	0,51	0,11	0,56	1,06	0,60	0,49	0,59
<i>altri</i>	119,35	10,64	60,47	10,47	24,61	8,79	46,48	9,39
— l'amministrazione della giustizia	6,27	13,61	7,59	12,67	14,83	12,67	10,41	12,67
— il sentimento religioso e la pietà dei defunti	—	0,43	0,16	0,63	0,41	0,66	0,26	0,65
— l'ordine pubblico	—	0,07	0,01	0,17	1,34	0,50	0,53	0,38
— l'incolumità pubblica	8,23	2,68	1,78	3,65	2,51	3,09	2,06	3,30
— la fede pubblica	35,86	8,40	21,46	11,46	19,16	10,31	20,56	10,72
<i>falsità in monete, in carte di pubblico credito e in valori di bollo</i>	1,76	1,45	5,34	1,94	2,66	1,94	4,29	1,94
<i>altri</i>	34,10	6,95	16,12	9,52	16,50	8,37	16,27	8,78
— l'economia pubblica, l'industria e il commercio	64,28	4,27	20,78	13,41	23,74	14,18	21,94	13,90
— la moralità pubblica e il buon costume	8,82	2,75	7,07	4,02	5,95	5,02	6,63	4,66
— l'integrità e la sanità della stirpe	—	0,65	0,49	0,69	0,86	0,76	0,63	0,74
— la famiglia	52,33	17,37	22,01	16,70	28,33	17,23	24,48	17,04
— la persona	196,57	214,73	215,98	335,60	303,85	330,02	250,24	332,03
<i>percosse, lesioni personali volontarie e lesioni colpose</i>	100,14	98,21	113,31	192,71	174,01	194,28	136,98	193,72
<i>altri contro la vita e la incolumità individuale</i>	19,60	12,81	5,37	8,00	6,08	9,61	5,65	9,03
<i>ingiurie e diffamazioni</i>	54,29	66,58	65,87	85,79	82,52	82,55	72,36	83,71
<i>contro la libertà individuale</i>	22,54	37,13	31,43	49,10	41,24	43,58	35,25	45,57
— il patrimonio	138,95	430,76	312,48	321,06	328,73	427,26	318,82	389,05
<i>furti</i>	58,01	284,21	168,81	219,76	190,92	303,09	177,43	273,11
<i>altri mediante violenza</i>	5,10	105,08	6,02	59,57	22,91	74,97	12,61	69,43
<i>truffe, ricattazioni e altri mediante frode</i>	75,84	41,47	137,65	41,73	114,90	49,20	128,78	46,51
DELITTI PREVEDUTI DA ALTRI CODICI E LEGGI SPECIALI	304,54	36,69	390,34	71,25	106,80	59,55	279,78	63,75
leggi in materia commerciale	32,34	9,41	63,85	14,89	13,82	5,49	44,34	8,87
leggi finanziarie	3,33	1,52	4,61	3,57	4,89	4,09	4,72	3,90
leggi elettorali	—	0,21	0,19	0,33	0,33	0,38	0,25	0,36
leggi contro il fascismo	0,58	—	0,15	0,15	0,63	0,27	0,34	0,23
altri	268,29	25,55	321,54	52,31	87,13	49,32	230,13	50,39
Totale delitti	935,20	745,94	1.066,02	809,04	871,34	899,20	990,11	866,76
CONTRAVVENZIONI	4.105,34	1.180,11	2.429,73	1.162,64	1.879,90	1.190,69	2.215,32	1.181,11
Totale reati	5.040,54	1.926,05	3.495,75	1.971,68	2.751,24	2.089,89	3.205,43	2.047,87

(*) Cfr. « Avvertenze » nn. 13.1, 13.14.
(a) Cfr. nota (a) a pag. 288.

Segue TAV. 125 — REATI DENUNCIATI ALLE PRETURE (*)

Anno 1952

A = Pretura del capoluogo del distretto di corte d'appello (a) — B = Altre preture del distretto

R E A T I	DISTRETTI CON CAPOLUOGO AVENTE POPOLAZIONE SUPERIORE A 500.000 ABITANTI										
	Torino		Genova		Milano		Roma		Napoli		
	A	B	A	B	A	B	A	B	A	B	
DATI ASSOLUTI											
DELITTI PREVEDUTI DAL CODICE PENALE...	4 318	11 022	3 713	7 450	14 597	12 954	10 353	13 300	9 638	41 386	
Contro la personalità dello Stato.....	—	—	—	—	—	—	—	—	—	—	
— la pubblica amministrazione.....	234	249	224	192	1 250	331	1 930	353	1 283	973	
<i>violenza, resistenza, oltraggio.....</i>	26	71	50	85	202	125	216	115	159	347	
<i>malversazione, peculato, concussione,</i>	22	16	8	6	43	4	4	11	2	77	
<i>corruzione.....</i>	186	162	166	101	1 005	202	1 710	227	1 122	545	
<i>altri.....</i>	16	183	84	109	130	168	175	242	112	831	
— l'amministrazione della giustizia...	—	—	—	—	—	—	—	—	—	—	
— il sentimento religioso e la pietà dei	—	6	2	3	—	3	2	19	9	20	
defunti.....	—	—	7	—	1	1	—	3	—	11	
— l'ordine pubblico.....	—	—	—	—	—	—	—	—	—	—	
— l'incolumità pubblica.....	—	46	8	9	15	32	9	50	294	253	
— la fede pubblica.....	58	158	120	105	336	144	403	217	203	483	
<i>falsità in monete, in carte di pub-</i>	3	21	3	3	24	20	153	27	4	4	
<i>blico credito e in valori di bollo...</i>	55	137	117	102	312	124	250	190	199	441	
<i>altri.....</i>	—	—	—	—	—	—	—	—	—	—	
— l'economia pubblica, l'industria e il	3	236	41	483	453	177	114	214	722	483	
commercio.....	—	—	—	—	—	—	—	—	—	—	
— la moralità pubblica e il buon co-	125	65	23	35	74	48	132	94	113	203	
stume.....	—	5	1	1	3	20	—	10	1	30	
— l'integrità e la sanità della stirpe..	—	—	—	—	—	—	—	—	—	—	
— la famiglia.....	271	193	127	178	504	150	258	278	424	1 077	
— la persona.....	1 032	5 819	1 194	3 362	3 669	5 876	2 324	6 132	4 027	22 177	
<i>percosse, lesioni personali volontarie</i>	540	4 003	584	2 363	2 128	4 035	1 284	3 937	2 008	11 86	
<i>e lesioni colpose.....</i>	31	63	70	59	71	28	30	111	99	26	
<i>altri contro la vita e la incolumità</i>	244	1 200	346	659	1 023	1 188	617	1 392	1 204	6 27	
<i>individuale.....</i>	217	553	194	281	447	625	393	692	716	3 76	
<i>ingiurie e diffamazioni.....</i>	—	—	—	—	—	—	—	—	—	—	
<i>contro la libertà individuale.....</i>	2 579	4 062	1 882	2 973	8 162	6 004	5 006	5 688	2 450	14 84	
— il patrimonio.....	1 355	3 011	662	2 124	4 080	4 884	2 341	3 839	657	9 11	
<i>furti.....</i>	72	308	29	215	35	248	243	1 176	121	3 65	
<i>altri mediante violenza.....</i>	1 152	743	1 191	634	4 047	872	2 422	673	1 672	2 07	
<i>truffe, vicetazzioni e altri mediante</i>	—	—	—	—	—	—	—	—	—	—	
<i>frode.....</i>	DELITTI PREVEDUTI DA ALTRI CODICI E	2 495	1 991	1 564	1 319	24 685	3 360	2 234	789	1 928	1 69
LEGGI SPECIALI.....	2 362	415	946	57	—	1 589	293	63	277	10	
leggi in materia commerciale.....	119	167	17	110	—	183	111	64	34	14	
leggi finanziarie.....	—	4	24	5	—	3	2	11	3	2	
leggi elettorali.....	—	6	—	—	—	4	—	3	—	—	
leggi contro il fascismo.....	14	1 399	577	1 147	24 685	1 581	1 828	648	1 614	1 41	
altri.....	Totale delitti...	6 813	13 013	5 277	8 769	39 282	16 314	12 587	14 089	11 566	43 08
CONTRAVVENZIONI.....	9 813	32 419	7 203	25 946	20 072	31 673	54 890	18 435	82 887	56 19	
Totale reati....	16 626	45 432	12 480	34 715	59 354	47 987	67 477	32 524	94 453	99 27	

(*) Cfr. « Avvertenze » nn. 13.1, 13.14.

(a) Rapporto tra la popolazione del comune capoluogo del distretto di corte di appello e quella del corrispondente mandamento secondo la popolazione presente alla data del censimento 4 novembre 1951: Torino: 89,3%; Genova: 99,1%; Milano: 89,6%; Roma: 98,3%; Napoli: 100%; Palermo: 98,2%; altri comuni capoluoghi di corte di appello: 76,8% (media).

Segue TAV. 125 — REATI DENUNCIATI ALLE PRETURE (*)

Anno 1952

A = Pretura del capoluogo del distretto di corte d'appello (a) — B = Altre preture del distretto

R E A T I	DISTRETTI CON CAPOLUOGO AVENTE POPOLAZIONE SUPERIORE A 500.000 ABITANTI				ALTRI DISTRETTI		ITALIA	
	Palermo		Totale		A	B	A	B
	A	B	A	B				

DATI ASSOLUTI

DELITTI PREVEDUTI DAL CODICE PENALE	3.549	11.615	46.168	97.727	32.840	189.535	79.008	287.262
Contro la personalità dello Stato	—	—	—	—	—	—	—	—
— la pubblica amministrazione	1.019	228	5.940	2.326	1.614	4.378	7.554	6.704
<i>violenza, resistenza, oltraggio...</i>	—	48	653	791	326	1.853	979	2.644
<i>malversazione, peculato, concussione,</i>	—	12	79	126	58	139	137	265
<i>corruzione...</i>	—	—	—	—	—	—	—	—
<i>altri...</i>	1.019	168	5.208	1.409	1.230	2.386	6.438	3.795
— l'amministrazione della giustizia ..	16	219	533	1.752	469	2.884	1.002	4.636
— il sentimento religioso e la pietà dei defunti	—	4	13	55	7	121	20	176
— l'ordine pubblico.....	—	14	8	29	13	205	21	234
— l'incolumità pubblica.....	33	57	359	447	77	725	436	1.172
— la fede pubblica	210	115	1.330	1.224	828	2.243	2.158	3.467
<i>falsità in monete, in carte di pubblico</i>	—	—	—	—	—	—	—	—
<i>credito e in valori di bollo.....</i>	2	20	189	135	229	261	418	396
<i>altri.....</i>	208	95	1.141	1.089	599	1.982	1.740	3.071
— l'economia pubblica, l'industria e il commercio	460	132	1.793	1.723	863	3.386	2.656	5.109
— la moralità pubblica ed il buon co- stume	22	84	489	530	256	1.063	745	1.593
— l'integrità e la sanità della stirpe...	—	3	5	69	38	181	43	250
— la famiglia	230	301	1.814	2.177	1.225	4.176	3.039	6.353
— la persona.....	928	3.479	13.174	46.841	12.833	78.361	26.007	125.202
<i>percosse, lesioni personali volontarie</i>	—	—	—	—	—	—	—	—
<i>e lesioni colpose</i>	508	1.708	7.052	27.913	7.283	46.750	14.335	74.663
<i>altri contro la vita e la incolumità</i>	—	—	—	—	—	—	—	—
<i>individuale.....</i>	116	190	417	717	197	1.999	614	2.716
<i>ingiurie e diffamazioni</i>	229	1.111	3.663	11.828	3.625	19.723	7.288	31.551
<i>contro la libertà individuale</i>	75	470	2.042	6.383	1.728	9.889	3.770	16.272
— il patrimonio	631	6.979	20.710	40.554	14.617	91.812	35.327	132.366
<i>furti</i>	272	4.868	9.367	27.845	8.732	64.909	18.099	92.754
<i>altri mediante violenza</i>	14	1.618	514	7.216	982	15.616	1.496	22.832
<i>truffe, ricattazioni e altri mediante</i>	—	—	—	—	—	—	—	—
<i>frode</i>	345	493	10.829	5.493	4.903	11.287	15.732	16.780
DELITTI PREVEDUTI DA ALTRI CODICI E LEGGI SPECIALI.....	1.626	546	34.532	9.700	5.167	16.048	39.699	25.748
leggi in materia commerciale	16	2	3.894	2.232	295	1.624	4.189	3.856
leggi finanziarie	124	60	405	729	129	887	534	1.616
leggi elettorali	—	4	29	49	120	62	149	111
leggi contro il fascismo	—	1	—	17	31	76	31	93
altri	1.486	479	30.204	6.673	4.592	13.399	34.796	20.072
Totale delitti...	5.175	12.161	80.700	107.427	38.007	205.583	118.707	313.010
CONTRAVVENZIONI	18.858	17.254	193.723	181.922	84.609	327.990	278.332	509.912
Totale reati...	24.033	29.415	274.423	289.349	122.616	533.573	397.039	822.922

(*) Cfr. « Avvertenze », nn. 13.1, 13.14.
(a) Cfr. nota (a) a pagina 292.

Segue TAV. 125 — REATI DENUNCIATI ALLE PRETURE (*)

Anno 1952

A = Pretura del capoluogo del distretto di corte d'appello(a) - B = Altre preture del distretto

R E A T I	DISTRETTI CON CAPOLUOGO AVENTE POPOLAZIONE SUPERIORE A 500.000 ABITANTI									
	Torino		Genova		Milano		Roma		Napoli	
	A	B	A	B	A	B	A	B	A	B
PER 100.000 ABITANTI										
DELITTI PREVEDUTI DAL CODICE PENALE .	364,53	450,99	458,71	781,20	807,78	542,07	507,08	977,64	463,15	1.660,99
Contro la personalità dello Stato	—	—	—	—	—	—	—	—	—	—
— la pubblica amministrazione	19,75	10,19	27,67	20,13	69,17	13,85	94,53	25,95	61,65	39,05
<i>violenza, resistenza, oltraggio</i>	2,19	2,91	6,18	8,91	11,18	5,23	10,58	8,45	7,64	13,93
<i>malversazione, peculato, concussione, corruzione</i>	1,86	0,65	0,99	0,63	2,38	0,17	0,20	0,81	0,10	3,09
<i>altri</i>	15,70	6,63	20,50	10,59	55,61	8,45	83,75	16,69	53,91	22,03
— l'amministrazione della giustizia	1,35	7,49	10,38	11,43	7,19	7,03	8,57	17,79	5,38	33,35
— il sentimento religioso e la pietà dei defunti	—	0,25	0,25	0,31	—	0,13	0,10	1,40	0,43	0,80
— l'ordine pubblico	—	—	0,86	—	0,05	0,04	—	0,22	—	0,44
— l'incolumità pubblica	—	1,88	0,99	0,95	0,83	1,34	0,44	3,68	14,13	10,16
— la fede pubblica	4,90	6,46	14,83	11,01	18,59	6,02	19,74	15,95	9,76	19,46
<i>falsità in monete, in carte di pubblico credito e in valori di bollo</i>	0,25	0,86	0,37	0,31	1,33	0,83	7,49	1,98	0,19	1,76
<i>altri</i>	4,65	5,60	14,46	10,70	17,26	5,19	12,25	13,97	9,57	17,70
— l'economia pubblica, l'industria e il commercio	0,26	9,66	5,07	50,65	25,07	7,40	5,58	15,73	34,70	19,30
— la moralità pubblica ed il buon costume	10,55	2,66	2,83	3,67	4,10	2,01	6,46	6,90	5,43	8,15
— l'integrità e la sanità della stirpe	—	0,20	0,12	0,10	0,17	0,84	—	0,74	0,05	1,21
— la famiglia	22,88	7,90	15,69	18,67	27,89	6,28	12,64	20,43	20,38	43,22
— la persona	87,12	238,10	147,51	352,53	203,04	245,89	113,83	450,74	193,51	889,90
<i>percosse, lesioni personali volontarie e lesioni colpose</i>	45,59	163,79	72,15	247,78	117,76	168,85	62,89	289,40	96,49	476,22
<i>altri contro la vita e l'incolumità individuale</i>	2,62	2,58	8,65	6,19	3,93	1,17	1,47	8,15	4,75	10,61
<i>ingiurie e diffamazioni</i>	20,60	49,10	42,75	69,09	56,61	49,71	30,22	102,32	57,86	251,91
<i>contro la libertà individuale</i>	18,31	22,63	23,96	29,47	24,74	26,16	19,25	50,87	34,41	150,91
— il patrimonio	217,72	166,20	232,51	311,75	451,68	251,24	245,19	418,11	117,73	595,92
<i>furti</i>	114,39	123,20	81,79	222,72	225,78	204,37	114,66	282,19	31,57	365,92
<i>altri mediante violenza</i>	6,08	12,60	3,58	22,55	1,94	10,38	11,90	86,45	5,81	146,52
<i>truffe, ricattazioni e altri mediante frode</i>	97,25	30,40	147,14	66,48	223,96	36,49	118,63	49,47	80,35	83,41
DELITTI PREVEDUTI DA ALTRI CODICI E LEGGI SPECIALI	210,63	81,46	193,22	138,30	1.366,04	140,60	109,42	58,00	92,64	68,02
leggi in materia commerciale	199,40	16,98	116,87	5,98	—	66,49	14,35	4,63	13,31	4,22
leggi finanziarie	10,05	6,83	2,10	11,53	—	7,66	5,44	4,71	1,63	5,82
leggi elettorali	—	0,16	2,97	0,52	—	0,13	0,10	0,81	0,14	0,82
leggi contro il fascismo	—	0,25	—	—	—	0,16	—	0,22	—	0,12
altri	1,18	57,24	71,28	120,27	1.366,04	66,16	89,53	47,63	77,56	56,92
Totale delitti	575,16	532,45	651,93	919,50	2.173,82	682,67	616,50	1.035,64	555,79	1.729,02
CONTRAVVENZIONI	828,41	1.326,49	889,87	2.720,66	1.110,76	1.325,40	2.688,49	1.355,09	3.983,06	2.255,32
Totale reati	1.403,57	1.858,94	1.541,80	3.640,16	3.284,58	2.008,07	3.304,99	2.390,73	4.538,85	3.984,34

(*) Cfr. « Avvertenze » nn. 13.1, 13.14.
(a) Cfr. nota (a) a pagina 292.

Segue TAV. 125 — REATI DENUNCIATI ALLE PRETURE (*)

Anno 1952

A = Pretura del capoluogo del distretto di corte d'appello (a) — B = Altre preture del distretto

REATI	DISTRETTI CON CAPOLUOGO AVENTE POPOLAZIONE SUPERIORE A 500.000 ABITANTI				ALTRI DISTRETTI		ITALIA	
	Palermo		Totale		A	B	A	B
	A	B	A	B				
PER 100.000 ABITANTI								
DELITTI PREVEDUTI DAL CODICE PENALE...	439,94	1.070,20	528,82	911,23	370,91	1.012,16	449,31	975,41
Contro la personalità dello Stato.....	—	—	—	—	—	—	—	—
— la pubblica amministrazione.....	126,32	21,01	68,04	21,69	18,23	23,38	42,96	22,76
<i>violenza, resistenza, oltraggio.....</i>	—	4,42	7,48	7,38	3,68	9,90	5,57	8,98
<i>malversazione, peculato, concussione,</i>	—	1,11	0,91	1,17	0,66	0,74	0,78	0,90
<i>corruzione.....</i>	—	—	—	—	—	—	—	—
<i>altri.....</i>	126,32	15,48	59,65	13,14	13,89	12,74	36,61	12,88
— l'amministrazione della giustizia...	1,98	20,18	6,11	16,34	5,30	15,40	5,70	15,74
— il sentimento religioso e la pietà dei defunti.....	—	0,37	0,15	0,51	0,08	0,65	0,11	0,60
— l'ordine pubblico.....	—	1,29	0,09	0,26	0,15	1,09	0,12	0,80
— l'incolumità pubblica.....	4,09	5,25	4,11	4,17	0,87	3,87	2,48	3,98
— la fede pubblica.....	26,03	10,60	15,23	11,41	9,35	11,98	12,27	11,77
<i>falsità in monete, in carte di pub-</i>	—	—	—	—	—	—	—	—
<i>blico credito e in valori di bollo..</i>	0,25	1,84	2,16	1,26	2,59	1,39	2,38	1,34
<i>altri.....</i>	25,78	8,76	13,07	10,15	6,76	10,59	9,89	10,43
— l'economia pubblica, l'industria e il commercio.....	57,02	12,16	20,54	16,07	9,75	18,07	15,10	17,35
— la moralità pubblica e il buon co- stume.....	2,73	7,74	5,59	4,94	2,89	5,68	4,24	5,41
— l'integrità e la sanità della stirpe...	—	0,28	0,06	0,64	0,43	0,97	0,25	0,85
— la famiglia.....	28,51	27,73	20,78	20,30	13,84	22,30	17,28	21,57
— la persona.....	115,04	320,55	150,90	436,76	144,94	418,47	147,90	425,13
<i>percosse, lesioni personali volontarie</i>	—	—	—	—	—	—	—	—
<i>e lesioni colpose.....</i>	62,97	157,37	80,78	260,27	82,26	249,66	81,52	253,52
<i>altri contro la vita e la incolumità</i>	—	—	—	—	—	—	—	—
<i>individuale.....</i>	14,38	17,50	4,78	6,69	2,23	10,68	3,49	9,22
<i>ingiurie e diffamazioni.....</i>	28,39	102,37	41,95	110,28	40,93	105,33	41,45	107,14
<i>contro la libertà individuale.....</i>	9,30	43,31	23,39	59,52	19,52	52,80	21,44	55,25
— il patrimonio.....	78,22	643,04	237,22	378,14	165,08	490,30	200,90	449,45
<i>furti.....</i>	33,72	448,54	107,29	259,63	98,62	346,63	102,93	314,95
<i>altri mediante violenza.....</i>	1,73	149,08	5,89	67,29	11,08	83,39	8,50	77,52
<i>truffe, ricattazioni e altri mediante</i>	—	—	—	—	—	—	—	—
<i>frode.....</i>	42,77	45,42	124,04	51,22	55,38	60,28	89,47	56,98
DELITTI PREVEDUTI DA ALTRI CODICI E LEGGI SPECIALI.....	201,57	53,31	395,54	90,45	58,36	85,70	225,77	87,42
leggi in materia commerciale.....	1,99	0,18	44,60	20,81	3,33	8,67	23,82	13,09
leggi finanziarie.....	15,37	5,53	4,64	6,80	1,46	4,74	3,04	5,49
leggi elettorali.....	—	0,37	0,33	0,46	1,36	0,33	0,85	0,38
leggi contro il fascismo.....	—	0,09	—	0,16	0,35	0,41	0,18	0,31
altri.....	184,21	44,14	345,97	62,22	51,86	71,55	197,88	68,15
Totale delitti.....	641,51	1.120,51	924,36	1.001,68	429,27	1.097,86	675,08	1.062,83
CONTRAVVENZIONI.....	2.337,68	1.589,78	2.218,95	1.696,28	955,63	1.751,54	1.582,85	1.731,42
Totale reati.....	2.979,19	2.710,29	3.143,31	2.697,96	1.384,90	2.849,40	2.257,93	2.794,25

(*) Cfr. « Avvertenze » nn. 13.1, 13.14.
(a) Cfr. nota (a) a pag. 292.

TAV. 126 — REATI DENUNCIATI ALLE PROCURE (*)

Anno 1951

A = Procura del capoluogo del distretto di corte d'appello (a) — B = Altre procure del distretto

R E A T I	DISTRETTI CON CAPOLUOGO AVENTE POPOLAZIONE SUPERIORE A 500.000 ABITANTI									
	Torino		Genova		Milano		Roma		Napoli	
	A	B	A	B	A	B	A	B	A	B
DATI ASSOLUTI										
DELITTI PREVEDUTI DAL CODICE PENALE	8.380	8.775	7.326	5.500	13.564	8.881	22.908	7.830	16.417	14.429
Contro la personalità dello Stato.....	4	9	15	10	9	21	33	9	2	5
— la pubblica amministrazione.....	85	160	132	108	144	176	438	292	548	428
<i>violenza, resistenza, oltraggio</i>	39	51	57	43	67	89	195	197	451	97
<i>malversazione, peculato, concussione, corruzione</i>	22	32	24	22	25	29	85	80	58	228
<i>altri</i>	24	77	51	43	52	58	158	15	39	103
— l'amministrazione della giustizia...	51	129	36	66	83	71	152	98	339	431
— il sentimento religioso e la pietà dei defunti.....	2	26	4	—	3	11	8	2	—	15
— l'ordine pubblico.....	3	12	10	6	7	11	21	18	18	20
— l'incolumità pubblica.....	30	148	33	139	8	80	207	231	57	250
— la fede pubblica.....	741	818	364	412	241	407	1.316	568	569	320
<i>falsità in monete, in carte di pubblico credito e in valori di bollo</i>	571	672	270	316	13	312	587	491	258	172
<i>altri</i>	170	146	94	96	228	95	729	77	311	148
— l'economia pubblica, l'industria e il commercio.....	5	7	8	20	5	20	13	13	4	28
— la moralità pubblica ed il buon costume.....	74	148	38	68	105	108	167	248	406	582
— l'integrità e la sanità della stirpe.	28	60	14	21	11	22	49	36	45	40
— la famiglia.....	70	119	41	64	121	134	304	227	743	572
— la persona.....	488	1.091	502	629	682	1.135	1.922	1.553	3.493	4.291
<i>omicidi volontari</i>	46	222	47	69	27	81	29	44	120	116
<i>infanticidi per causa di onore</i>	3	7	—	2	1	20	2	1	2	8
<i>omicidi preterintenzionali</i>	1	2	6	3	3	4	—	1	5	6
<i>omicidi colposi</i>	117	214	86	105	210	266	210	128	203	143
<i>percosse, lesioni personali volontarie e lesioni colpose</i>	202	435	245	355	228	503	1.153	1.049	2.149	3.058
<i>altri contro la vita e la incolumità individuale</i>	13	34	22	14	10	47	102	41	199	258
<i>ingiurie e diffamazioni</i>	51	69	49	24	130	92	239	134	332	155
<i>contro la libertà individuale</i>	55	108	47	57	73	122	187	155	483	547
— il patrimonio.....	6.799	6.048	6.129	3.957	12.145	6.685	18.278	4.535	10.193	7.447
<i>furti</i>	6.184	5.318	5.715	3.601	11.268	6.272	16.896	4.112	9.088	6.472
<i>rapine, estorsioni, sequestri di persona</i>	202	340	49	83	99	231	107	53	130	202
<i>altri mediante violenza</i>	3	46	5	25	23	36	28	70	51	164
<i>truffe, ricattazioni e altri mediante frode</i>	410	344	360	248	755	146	1.247	300	924	609
DELITTI PREVEDUTI DA ALTRI CODICI E LEGGI SPECIALI.....	1.058	693	6.351	1.117	696	3.357	342	513	5.026	2.159
leggi in materia commerciale.....	48	16	46	38	75	22	16	53	50	20
leggi finanziarie.....	661	383	6.217	933	585	3.176	242	335	1.618	570
leggi elettorali.....	3	3	—	1	—	2	—	—	—	1
leggi contro il fascismo.....	4	—	1	4	1	—	30	—	6	—
altri.....	342	291	87	141	35	157	54	125	3.352	1.568
Totale delitti...	9.438	9.468	13.677	6.617	14.260	12.238	23.250	8.343	21.443	16.588
CONTRAVVENZIONI.....	330	301	6.306	496	140	437	875	244	894	1.153
Totale reati.....	9.768	9.769	19.983	7.113	14.400	12.675	24.125	8.587	22.337	17.741

(*) Cfr. « Avvertenze » nn. 13.1, 13.14, 13.16.

(a) Rapporto tra la popolazione del comune capoluogo del distretto di corte di appello e quella del corrispondente circondario secondo la popolazione presente alla data del censimento 4 novembre 1951: Torino: 60,8; Genova: 84,4; Milano: 70,4; Roma: 83,0; Napoli: 49,4; Palermo: 62,1; altri comuni capoluoghi di corte di appello: 32,8 (media).

Segue TAV. 126 — REATI DENUNCIATI ALLE PROCURE (*)

Anno 1951

A = Procura del capoluogo del distretto di corte d'appello (a) — B = Altre procure del distretto

REATI	DISTRETTI CON CAPOLUOGO AVENTE POPOLAZIONE SUPERIORE A 500.000 ABITANTI				ALTRI DISTRETTI		ITALIA	
	Palermo		Totale		A	B	A	B
	A	B	A	B				
DATI ASSOLUTI								
DELITTI PREVEDUTI DAL CODICE PENALE..	3.982	4.798	72.577	50.213	47.837	76.720	120.414	126.933
Contro la personalità dello Stato.....	—	4	63	58	33	134	96	192
— la pubblica amministrazione.....	175	178	1.522	1.342	1.316	2.264	2.838	3.606
<i>violenza, resistenza, oltraggio.....</i>	<i>101</i>	<i>73</i>	<i>910</i>	<i>550</i>	<i>786</i>	<i>1.079</i>	<i>1.696</i>	<i>1.629</i>
<i>malversazione, peculato, concussione,</i>								
<i>corruzione.....</i>	<i>5</i>	<i>66</i>	<i>219</i>	<i>457</i>	<i>205</i>	<i>533</i>	<i>424</i>	<i>990</i>
<i>altri.....</i>	<i>69</i>	<i>39</i>	<i>393</i>	<i>335</i>	<i>325</i>	<i>652</i>	<i>718</i>	<i>987</i>
— l'amministrazione della giustizia...	33	121	694	916	862	1.515	1.556	2.431
— il sentimento religioso e la pietà dei defunti.....	1	4	18	58	26	73	44	131
— l'ordine pubblico.....	18	27	77	94	62	150	139	244
— l'incolumità pubblica.....	22	216	357	1.064	642	1.913	999	2.977
— la fede pubblica.....	187	123	3.418	2.648	1.509	3.617	4.927	6.265
<i>falsità in monete, in carte di pubblico</i>								
<i>credito e in valori di bollo.....</i>	<i>87</i>	<i>76</i>	<i>1.786</i>	<i>2.039</i>	<i>865</i>	<i>2.447</i>	<i>2.651</i>	<i>4.486</i>
<i>altri.....</i>	<i>100</i>	<i>47</i>	<i>1.632</i>	<i>609</i>	<i>644</i>	<i>1.170</i>	<i>2.276</i>	<i>1.779</i>
— l'economia pubblica, l'industria e il commercio.....	3	2	38	90	65	104	103	194
— la moralità pubblica ed il buon co- stume.....	122	189	912	1.343	1.202	1.823	2.114	3.166
— l'integrità e la sanità della stirpe..	6	31	153	210	139	287	292	497
— la famiglia.....	189	210	1.468	1.326	1.261	2.280	2.729	3.606
— la persona.....	644	1.221	7.731	9.920	8.517	12.601	16.248	22.521
<i>omicidi volontari.....</i>	<i>36</i>	<i>169</i>	<i>305</i>	<i>701</i>	<i>407</i>	<i>763</i>	<i>712</i>	<i>1.464</i>
<i>infanticidi per causa di onore.....</i>	<i>1</i>	<i>3</i>	<i>9</i>	<i>41</i>	<i>14</i>	<i>51</i>	<i>23</i>	<i>92</i>
<i>omicidi preterintenzionali.....</i>	<i>—</i>	<i>—</i>	<i>15</i>	<i>16</i>	<i>27</i>	<i>31</i>	<i>42</i>	<i>47</i>
<i>omicidi colposi.....</i>	<i>31</i>	<i>42</i>	<i>857</i>	<i>898</i>	<i>761</i>	<i>1.303</i>	<i>1.618</i>	<i>2.201</i>
<i>percosse, lesioni personali volontarie</i>								
<i>e lesioni colpose.....</i>	<i>373</i>	<i>670</i>	<i>4.350</i>	<i>6.070</i>	<i>4.643</i>	<i>6.858</i>	<i>8.993</i>	<i>12.928</i>
<i>altri contro la vita e la incolumità</i>								
<i>individuale.....</i>	<i>62</i>	<i>63</i>	<i>408</i>	<i>457</i>	<i>383</i>	<i>394</i>	<i>791</i>	<i>851</i>
<i>ingiurie e diffamazioni.....</i>	<i>8</i>	<i>55</i>	<i>809</i>	<i>529</i>	<i>1.001</i>	<i>914</i>	<i>1.810</i>	<i>1.443</i>
<i>contro la libertà individuale.....</i>	<i>133</i>	<i>219</i>	<i>978</i>	<i>1.208</i>	<i>1.281</i>	<i>2.287</i>	<i>2.259</i>	<i>3.495</i>
— il patrimonio.....	2.582	2.472	56.126	31.144	32.203	49.959	88.329	81.103
<i>furti.....</i>	<i>2.325</i>	<i>2.075</i>	<i>51.476</i>	<i>27.850</i>	<i>28.905</i>	<i>44.592</i>	<i>80.381</i>	<i>72.442</i>
<i>rapine, estorsioni, sequestri di per-</i>								
<i>sona.....</i>	<i>116</i>	<i>189</i>	<i>703</i>	<i>1.098</i>	<i>730</i>	<i>1.222</i>	<i>1.433</i>	<i>2.320</i>
<i>altri mediante violenza.....</i>	<i>12</i>	<i>140</i>	<i>122</i>	<i>481</i>	<i>782</i>	<i>906</i>	<i>904</i>	<i>1.387</i>
<i>truffe, ricattazioni e altri mediante</i>								
<i>frode.....</i>	<i>129</i>	<i>68</i>	<i>3.825</i>	<i>1.715</i>	<i>1.786</i>	<i>3.239</i>	<i>5.611</i>	<i>4.954</i>
DELITTI PREVEDUTI DA ALTRI CODICI E LEGGI SPECIALI.....	1.649	211	15.122	8.050	7.068	7.543	22.190	15.593
leggi in materia commerciale.....	2	12	237	161	115	230	352	391
leggi finanziarie.....	820	26	10.143	5.423	5.857	4.409	16.000	9.832
leggi elettorali.....	—	—	3	7	29	34	32	41
leggi contro il fascismo.....	—	1	42	5	32	153	74	158
altri.....	827	172	4.697	2.454	1.035	2.717	5.732	5.171
Totale delitti...	5.631	5.009	87.699	58.263	54.905	84.263	142.604	142.526
CONTRAVVENZIONI.....	105	524	8.650	3.155	2.803	4.290	11.453	7.445
Totale reati....	5.736	5.533	96.349	61.418	57.708	88.553	154.057	149.971

(*) Cfr. « Avvertenze » nn. 13.1, 13.14, 13.16.
(a) Cfr. nota (a) a pag. 296.

Segue TAV. 126 — REATI DENUNCIATI ALLE PROCURE (*)

Anno 1951

A = Procura del capoluogo del distretto di corte d'appello (a) — B = Altre procure del distretto

R E A T I	DISTRETTI CON CAPOLUOGO AVENTE POPOLAZIONE SUPERIORE A 500.000 ABITANTI									
	Torino		Genova		Milano		Roma		Napoli	
	A	B	A	B	A	B	A	B	A	B
PER 100.000 ABITANTI										
DELITTI PREVEDUTI DAL CODICE PENALE..	707,44	359,05	905,07	576,72	750,61	371,63	1.122,02	575,56	788,90	579,09
Contro la personalità dello Stato.....	0,34	0,37	1,85	1,05	0,50	0,88	1,61	0,66	0,10	0,20
— la pubblica amministrazione.....	7,18	6,55	16,30	11,32	7,97	7,36	21,45	21,46	26,33	17,18
<i>violenza, resistenza, oltraggio.....</i>	<i>3,29</i>	<i>2,09</i>	<i>7,04</i>	<i>4,51</i>	<i>3,71</i>	<i>3,72</i>	<i>9,55</i>	<i>14,48</i>	<i>21,67</i>	<i>3,89</i>
<i>malversazione, peculato, concussione, corruzione.....</i>	<i>1,86</i>	<i>1,31</i>	<i>2,96</i>	<i>2,30</i>	<i>1,38</i>	<i>1,21</i>	<i>4,16</i>	<i>5,88</i>	<i>2,79</i>	<i>9,15</i>
<i>altri.....</i>	<i>2,03</i>	<i>3,15</i>	<i>6,30</i>	<i>4,51</i>	<i>2,88</i>	<i>2,43</i>	<i>7,74</i>	<i>1,10</i>	<i>1,87</i>	<i>4,14</i>
— l'amministrazione della giustizia...	4,30	5,28	4,45	6,92	4,59	2,97	7,44	7,20	16,29	17,30
— il sentimento religioso e la pietà dei defunti.....	0,17	1,06	0,49	—	0,17	0,46	0,39	0,15	—	0,60
— l'ordine pubblico.....	0,25	0,49	1,24	0,63	0,39	0,46	1,03	1,32	0,87	0,80
— l'incolumità pubblica.....	2,53	6,06	4,08	14,58	0,44	3,35	10,14	16,98	2,74	10,03
— la fede pubblica.....	62,56	33,47	44,97	43,20	13,34	17,03	64,46	41,75	27,34	12,84
<i>falsità in monete, in carte di pubblico credito e in valori di bollo.....</i>	<i>48,21</i>	<i>27,50</i>	<i>33,36</i>	<i>33,13</i>	<i>0,72</i>	<i>13,06</i>	<i>28,75</i>	<i>36,09</i>	<i>12,40</i>	<i>6,90</i>
<i>altri.....</i>	<i>14,35</i>	<i>5,97</i>	<i>11,61</i>	<i>10,07</i>	<i>12,62</i>	<i>3,97</i>	<i>35,71</i>	<i>5,66</i>	<i>14,94</i>	<i>5,94</i>
— l'economia pubblica, l'industria e il commercio.....	0,42	0,29	0,99	2,10	0,27	0,84	0,64	0,96	0,19	1,12
— la moralità pubblica ed il buon costume.....	6,25	6,06	4,69	7,13	5,81	4,52	8,18	18,23	19,51	23,36
— l'integrità e la sanità della stirpe...	2,36	2,45	1,73	2,20	0,61	0,92	2,40	2,65	2,16	1,61
— la famiglia.....	5,91	4,87	5,07	6,71	6,69	5,61	14,89	16,69	35,70	22,96
— la persona.....	41,20	44,64	62,02	65,96	37,74	47,49	94,14	114,16	167,85	172,21
<i>omicidi volontari.....</i>	<i>3,89</i>	<i>9,08</i>	<i>5,81</i>	<i>7,24</i>	<i>1,49</i>	<i>3,39</i>	<i>1,42</i>	<i>3,24</i>	<i>5,77</i>	<i>4,66</i>
<i>infanticidi per causa di onore.....</i>	<i>0,25</i>	<i>0,29</i>	<i>—</i>	<i>0,21</i>	<i>0,06</i>	<i>0,84</i>	<i>0,10</i>	<i>0,07</i>	<i>0,10</i>	<i>0,32</i>
<i>omicidi preterintenzionali.....</i>	<i>0,09</i>	<i>0,08</i>	<i>0,74</i>	<i>0,31</i>	<i>0,17</i>	<i>0,17</i>	<i>—</i>	<i>0,07</i>	<i>0,24</i>	<i>0,24</i>
<i>omicidi colposi.....</i>	<i>9,88</i>	<i>8,76</i>	<i>10,62</i>	<i>11,01</i>	<i>11,62</i>	<i>11,13</i>	<i>10,28</i>	<i>9,41</i>	<i>9,75</i>	<i>5,74</i>
<i>percosse, lesioni personali volontarie e lesioni colpose.....</i>	<i>17,05</i>	<i>17,80</i>	<i>30,27</i>	<i>37,22</i>	<i>12,62</i>	<i>21,05</i>	<i>56,47</i>	<i>77,11</i>	<i>103,27</i>	<i>122,73</i>
<i>altri contro la vita e la incolumità individuale.....</i>	<i>1,10</i>	<i>1,39</i>	<i>2,72</i>	<i>1,47</i>	<i>0,55</i>	<i>1,96</i>	<i>5,00</i>	<i>3,01</i>	<i>9,56</i>	<i>10,35</i>
<i>ingiurie e diffamazioni.....</i>	<i>4,30</i>	<i>2,82</i>	<i>6,05</i>	<i>2,52</i>	<i>7,19</i>	<i>3,85</i>	<i>11,71</i>	<i>9,85</i>	<i>15,95</i>	<i>6,22</i>
<i>contro la libertà individuale.....</i>	<i>4,64</i>	<i>4,42</i>	<i>5,81</i>	<i>5,98</i>	<i>4,04</i>	<i>5,10</i>	<i>9,16</i>	<i>11,40</i>	<i>23,21</i>	<i>21,95</i>
— il patrimonio.....	573,97	247,46	757,19	414,92	672,09	279,74	895,25	333,35	489,82	298,88
<i>furti.....</i>	<i>522,06</i>	<i>217,60</i>	<i>706,04</i>	<i>377,60</i>	<i>623,56</i>	<i>262,46</i>	<i>827,56</i>	<i>302,26</i>	<i>436,72</i>	<i>259,75</i>
<i>rapine, estorsioni, sequestri di persona.....</i>	<i>17,05</i>	<i>13,91</i>	<i>6,05</i>	<i>8,70</i>	<i>5,48</i>	<i>9,66</i>	<i>5,24</i>	<i>3,90</i>	<i>6,25</i>	<i>8,11</i>
<i>altri mediante violenza.....</i>	<i>0,25</i>	<i>1,88</i>	<i>0,62</i>	<i>2,62</i>	<i>1,27</i>	<i>1,51</i>	<i>1,37</i>	<i>5,14</i>	<i>2,45</i>	<i>6,58</i>
<i>truffe, ricattazioni e altri mediante frode.....</i>	<i>34,61</i>	<i>14,07</i>	<i>44,48</i>	<i>26,00</i>	<i>41,78</i>	<i>6,11</i>	<i>61,08</i>	<i>22,05</i>	<i>44,40</i>	<i>24,44</i>
DELITTI PREVEDUTI DA ALTRI CODICI E LEGGI SPECIALI.....	89,32	28,35	784,61	117,13	38,52	140,48	16,75	37,71	241,52	86,65
leggi in materia commerciale.....	4,06	0,65	5,68	3,98	4,15	0,92	0,78	3,90	2,40	0,80
leggi finanziarie.....	55,80	15,67	768,06	97,83	32,37	132,90	11,85	24,62	77,75	22,88
leggi elettorali.....	0,25	0,12	—	0,11	—	0,09	—	—	—	0,04
leggi contro il fascismo.....	0,34	—	0,12	0,42	0,06	—	1,47	—	0,29	—
altri.....	28,87	11,91	10,75	14,79	1,94	6,57	2,65	9,19	161,08	62,93
Totale delitti...	796,76	387,40	1.689,68	693,85	789,13	512,11	1.138,77	613,27	1.030,42	665,74
CONTRAVVENZIONI.....	27,86	12,32	779,06	52,01	7,75	18,29	42,86	17,93	42,96	46,28
Totale reati.....	824,62	399,72	2.468,74	745,86	796,88	530,40	1.181,63	631,20	1.073,38	712,02

(*) Cfr. « Avvertenze » nn. 13.11, 13.14, 13.16.

(a) Cfr. nota (a) a pag. 296.

Segue TAV. 126 — REATI DENUNCIATI ALLE PROCURE (*)

Anno 1951

A = Procura del capoluogo del distretto di corte d'appello (a) — B = Altre procure del distretto

REATI	DISTRETTI CON CAPOLUOGO AVENTE POPOLAZIONE SUPERIORE A 500.000 ABITANTI				ALTRI DISTRETTI		ITALIA	
	Palermo		Totale		A	B	A	B
	A	B	A	B				
PER 100.000 ABITANTI								
DELITTI PREVEDUTI DAL CODICE PENALE	493,61	442,09	831,31	468,20	540,30	409,70	684,79	431,00
Contro la personalità dello Stato	—	0,37	0,72	0,54	0,37	0,71	0,55	0,65
— la pubblica amministrazione	21,69	16,40	17,43	12,51	14,86	12,09	16,14	12,24
<i>violenza, resistenza, oltraggio</i>	<i>12,52</i>	<i>6,73</i>	<i>10,42</i>	<i>5,13</i>	<i>8,88</i>	<i>5,76</i>	<i>9,65</i>	<i>5,53</i>
<i>malversazione, peculato, concussione, corruzione</i>	<i>0,62</i>	<i>6,08</i>	<i>2,51</i>	<i>4,26</i>	<i>2,31</i>	<i>2,85</i>	<i>2,41</i>	<i>3,36</i>
<i>altri</i>	<i>8,55</i>	<i>3,59</i>	<i>4,50</i>	<i>3,12</i>	<i>3,67</i>	<i>3,48</i>	<i>4,08</i>	<i>3,35</i>
— l'amministrazione della giustizia	4,09	11,15	7,95	8,54	9,74	8,09	8,85	8,25
— il sentimento religioso e la pietà dei defunti	0,12	0,37	0,21	0,54	0,29	0,39	0,25	0,45
— l'ordine pubblico	2,23	2,49	0,88	0,88	0,70	0,80	0,79	0,83
— l'incolumità pubblica	2,73	19,90	4,09	9,92	7,25	10,21	5,68	10,11
— la fede pubblica	23,18	11,33	39,15	24,69	17,04	19,32	28,02	21,27
<i>falsità in monete, in carte di pubblico credito e in valori di bollo</i>	<i>10,78</i>	<i>7,00</i>	<i>20,46</i>	<i>19,01</i>	<i>9,77</i>	<i>13,07</i>	<i>15,08</i>	<i>15,23</i>
<i>altri</i>	<i>12,40</i>	<i>4,33</i>	<i>18,69</i>	<i>5,68</i>	<i>7,27</i>	<i>6,25</i>	<i>12,94</i>	<i>6,04</i>
— l'economia pubblica, l'industria e il commercio	0,37	0,18	0,44	0,84	0,74	0,56	0,59	0,66
— la moralità pubblica ed il buon co- stume	15,12	17,42	10,45	12,52	13,58	9,74	12,02	10,75
— l'integrità e la sanità della stirpe	0,75	2,86	1,75	1,96	1,57	1,53	1,66	1,69
— la famiglia	23,43	19,35	16,81	12,36	14,24	12,18	15,52	12,24
— la persona	79,83	112,50	88,55	92,50	96,20	67,29	92,40	76,47
<i>omicidi volontari</i>	<i>4,46</i>	<i>15,57</i>	<i>3,49</i>	<i>6,54</i>	<i>4,60</i>	<i>4,08</i>	<i>4,05</i>	<i>4,97</i>
<i>infanticidi per causa di onore</i>	<i>0,12</i>	<i>0,28</i>	<i>0,10</i>	<i>0,38</i>	<i>0,16</i>	<i>0,27</i>	<i>0,13</i>	<i>0,31</i>
<i>omicidi preintenzionali</i>	<i>3,84</i>	<i>3,87</i>	<i>0,17</i>	<i>0,15</i>	<i>0,30</i>	<i>0,17</i>	<i>0,24</i>	<i>0,16</i>
<i>percosse, lesioni personali volontarie e lesioni colpose</i>	<i>46,24</i>	<i>61,73</i>	<i>49,83</i>	<i>56,60</i>	<i>52,44</i>	<i>36,62</i>	<i>51,14</i>	<i>43,90</i>
<i>altri contro la vita e la incolumità individuale</i>	<i>7,69</i>	<i>5,80</i>	<i>4,67</i>	<i>4,26</i>	<i>4,33</i>	<i>2,10</i>	<i>4,50</i>	<i>2,89</i>
<i>ingiurie e diffamazioni</i>	<i>0,99</i>	<i>5,07</i>	<i>9,27</i>	<i>4,93</i>	<i>11,31</i>	<i>4,88</i>	<i>10,29</i>	<i>4,90</i>
<i>contro la libertà individuale</i>	<i>16,49</i>	<i>20,18</i>	<i>11,20</i>	<i>11,27</i>	<i>14,47</i>	<i>12,21</i>	<i>12,85</i>	<i>11,87</i>
— il patrimonio	320,07	227,77	642,88	290,40	363,72	266,79	502,32	275,39
<i>furti</i>	<i>288,21</i>	<i>191,19</i>	<i>589,62</i>	<i>259,68</i>	<i>326,47</i>	<i>238,13</i>	<i>457,12</i>	<i>245,98</i>
<i>rapine, estorsioni, sequestri di per- sona</i>	<i>14,38</i>	<i>17,42</i>	<i>8,05</i>	<i>10,24</i>	<i>8,25</i>	<i>6,52</i>	<i>8,15</i>	<i>7,88</i>
<i>altri mediante violenza</i>	<i>1,49</i>	<i>12,90</i>	<i>1,40</i>	<i>4,49</i>	<i>8,83</i>	<i>4,84</i>	<i>5,14</i>	<i>4,71</i>
<i>truffe, ricattazioni e altri mediante frode</i>	<i>15,99</i>	<i>6,26</i>	<i>43,81</i>	<i>15,99</i>	<i>20,17</i>	<i>17,30</i>	<i>31,91</i>	<i>16,82</i>
DELITTI PREVEDUTI DA ALTRI CODICI E LEGGI SPECIALI	204,42	19,44	173,21	75,06	79,83	40,28	126,19	52,95
leggi in materia commerciale	0,25	1,10	2,72	1,50	1,30	1,23	2,00	1,33
leggi finanziarie	101,65	2,40	116,18	50,57	66,15	23,54	90,99	33,38
leggi elettorali	—	—	0,03	0,06	0,33	0,18	0,18	0,14
leggi contro il fascismo	—	0,09	0,48	0,05	0,36	0,82	0,42	0,54
altri	102,52	15,85	53,80	22,88	11,69	14,51	32,60	17,56
Totale delitti	698,03	461,53	1.004,52	543,26	620,13	449,98	810,98	483,95
CONTRAVVENZIONI	13,02	48,28	99,08	29,42	31,66	22,91	65,13	25,28
Totale reati	711,05	509,81	1.103,60	572,68	651,79	472,89	876,11	509,23

(*) Cfr. « Avvertenze » nn. 13.1., 13.14., 13.16.
(a) Cfr. nota (a) a pag. 296.

Segue TAV. 126 -- REATI DENUNCIATI ALLE PROCURE (*)

Anno 1952

A = Procura del capoluogo del distretto di corte d'appello (a) — B = Altre procure del distretto

R E A T I	DISTRETTI CON CAPOLUOGO AVENTE POPOLAZIONE SUPERIORE A 500.000 ABITANTI									
	Torino		Genova		Milano		Roma		Napoli	
	A	B	A	B	A	B	A	B	A	B
DATI ASSOLUTI										
DELITTI PREVEDUTI DAL CODICE PENALE ..	8.609	7.967	6.663	4.648	16.795	9.132	25.629	5.530	19.830	11.394
Contro la personalità dello Stato	8	9	10	10	6	3	94	1	2	7
— la pubblica amministrazione	100	136	146	87	138	182	569	223	646	423
<i>violenza, resistenza, oltraggio</i>	50	60	97	35	50	87	302	97	546	229
<i>malversazione, peculato, concussione, corruzione</i>	21	31	11	20	28	53	123	37	42	65
<i>altri</i>	29	45	38	32	60	42	144	89	58	129
— l'amministrazione della giustizia ...	49	83	49	51	113	71	266	128	445	365
— il sentimento religioso e la pietà dei defunti	2	4	3	5	2	3	13	4	8	10
— l'ordine pubblico	4	4	4	4	8	7	22	17	4	14
— l'incolumità pubblica	40	243	35	143	39	87	170	155	67	208
— la fede pubblica	457	639	356	396	1.747	395	1.192	430	555	246
<i>falsità in monete, in carte di pubblico credito e in valori di bollo</i>	223	507	227	277	765	255	101	358	26	107
<i>altri</i>	234	132	129	119	982	140	1.091	72	529	139
— l'economia pubblica, l'industria e il commercio	1	5	10	32	7	22	7	5	44	20
— la moralità pubblica ed il buon costume	153	123	67	52	153	87	328	194	584	367
— l'integrità e la sanità della stirpe ...	28	33	12	34	15	31	39	41	66	85
— la famiglia	40	127	80	59	177	132	495	185	824	516
— la persona	533	1.339	655	542	2.446	1.365	2.922	1.223	5.212	3.070
<i>omicidi volontari</i>	55	129	65	62	36	48	43	20	99	147
<i>infanticidi per causa di onore</i>	6	7	6	2	2	6	14	3	—	9
<i>omicidi preterintenzionali</i>	1	5	—	—	2	8	10	—	4	3
<i>omicidi colposi</i>	128	227	97	102	220	370	335	128	219	185
<i>percosse, lesioni personali volontarie e lesioni colpose</i>	213	718	371	290	1.868	468	1.761	706	3.684	1.891
<i>altri contro la vita e la incolumità individuale</i>	27	56	10	15	15	32	160	113	232	226
<i>ingiurie e diffamazioni</i>	41	71	48	16	163	82	330	136	392	172
<i>contro la libertà individuale</i>	62	126	58	55	140	351	269	117	582	437
— il patrimonio	7.194	5.222	5.236	3.233	11.944	6.747	19.512	2.924	11.373	6.063
<i>furti</i>	6.419	4.565	4.784	2.943	9.311	6.263	17.742	2.535	10.142	5.204
<i>rapine, estorsioni, sequestri di persona</i>	356	196	53	70	88	112	110	49	96	189
<i>altri mediante violenza</i>	8	33	20	30	13	37	57	51	49	121
<i>truffe, ricattazioni e altri mediante frode</i>	411	428	379	190	2.532	335	1.603	289	1.086	549
DELITTI PREVEDUTI DA ALTRI CODICI E LEGGI SPECIALI	1.155	778	7.532	477	649	2.533	695	397	12.377	1.340
leggi in materia commerciale	85	22	27	15	102	13	162	82	100	16
leggi finanziarie	865	441	7.423	382	537	2.354	339	179	5.208	383
leggi elettorali	—	2	3	—	1	10	5	—	9	5
leggi contro il fascismo	3	—	1	—	2	—	32	—	2	1
altri	202	313	78	80	7	156	157	136	7.058	935
Totale delitti	9.764	8.745	14.195	5.125	17.444	11.665	26.324	5.927	32.207	12.734
CONTRAVVENZIONI	266	344	7.335	516	283	215	1.027	224	869	874
Totale reati	10.030	9.089	21.530	5.641	17.727	11.880	27.351	6.151	33.076	13.608

(*) Cfr. « Avvertenze » nn. 13.11, 13.14, 13.16.

(a) Cfr. nota (a) a pag. 296.

Segue TAV. 126 — REATI DENUNCIATI ALLE PROCURE (*)

Anno 1952

A = Procura del capoluogo del distretto di corte d'appello (a) — B = Altre procure del distretto

REATI	DISTRETTI CON CAPOLUOGO AVENTE POPOLAZIONE SUPERIORE A 500.000 ABITANTI				ALTRI DISTRETTI		ITALIA	
	Palermo		Totale		A	B	A	B
	A	B	A	B				

DATI ASSOLUTI

DELITTI PREVEDUTI DAL CODICE PENALE	4.633	5.364	82.159	44.035	43.299	71.504	125.458	115.539
Contro la personalità dello Stato.....	3	15	123	45	50	111	173	156
— la pubblica amministrazione.....	169	240	1.768	1.291	1.387	2.468	3.155	3.759
<i>violenza, resistenza, oltraggio.....</i>	<i>111</i>	<i>136</i>	<i>1.156</i>	<i>644</i>	<i>920</i>	<i>1.309</i>	<i>2.076</i>	<i>1.953</i>
<i>malversazione, peculato, concussione,</i>								
<i>corruzione.....</i>	<i>6</i>	<i>29</i>	<i>231</i>	<i>235</i>	<i>205</i>	<i>389</i>	<i>436</i>	<i>624</i>
<i>altri.....</i>	<i>52</i>	<i>75</i>	<i>381</i>	<i>412</i>	<i>262</i>	<i>770</i>	<i>643</i>	<i>1.182</i>
— l'amministrazione della giustizia...	23	172	945	870	702	1.499	1.647	2.369
— il sentimento religioso e la pietá dei defunti.....	—	5	28	31	91	77	119	108
— l'ordine pubblico.....	12	21	54	67	123	88	177	155
— l'incolumità pubblica.....	28	188	379	1.024	903	1.975	1.282	2.999
— la fede pubblica.....	108	102	4.415	2.208	1.518	2.769	5.933	4.977
<i>falsità in monete, in carte di pubblico</i>								
<i>credito e in valori di bollo.....</i>	<i>36</i>	<i>17</i>	<i>1.378</i>	<i>1.521</i>	<i>787</i>	<i>1.549</i>	<i>2.165</i>	<i>3.070</i>
<i>altri.....</i>	<i>72</i>	<i>85</i>	<i>3.037</i>	<i>687</i>	<i>731</i>	<i>1.220</i>	<i>3.768</i>	<i>1.907</i>
— l'economia pubblica, l'industria e il commercio.....	1	10	70	94	42	105	112	199
— la moralità pubblica ed il buon co- stume.....	104	211	1.389	1.034	1.223	1.799	2.612	2.833
— l'integritá e la sanità della stirpe.	3	22	163	246	149	253	312	499
— la famiglia.....	162	276	1.778	1.295	1.174	2.191	2.952	3.486
— la persona.....	746	1.440	12.514	8.979	8.405	12.772	20.919	21.751
<i>omicidi volontari.....</i>	<i>46</i>	<i>156</i>	<i>344</i>	<i>562</i>	<i>312</i>	<i>698</i>	<i>656</i>	<i>1.260</i>
<i>infanticidi per causa di onore.....</i>	<i>3</i>	<i>3</i>	<i>31</i>	<i>30</i>	<i>19</i>	<i>55</i>	<i>50</i>	<i>85</i>
<i>omicidi preterintenzionali.....</i>	<i>1</i>	<i>3</i>	<i>18</i>	<i>19</i>	<i>22</i>	<i>25</i>	<i>40</i>	<i>44</i>
<i>omicidi colposi.....</i>	<i>55</i>	<i>68</i>	<i>1.054</i>	<i>1.080</i>	<i>763</i>	<i>1.656</i>	<i>1.817</i>	<i>2.736</i>
<i>percosse, lesioni personali volontarie</i>								
<i>e lesioni colpose.....</i>	<i>504</i>	<i>693</i>	<i>8.401</i>	<i>4.766</i>	<i>4.675</i>	<i>6.718</i>	<i>13.076</i>	<i>11.484</i>
<i>altri contro la vita e la incolumità</i>								
<i>individuale.....</i>	<i>13</i>	<i>85</i>	<i>457</i>	<i>527</i>	<i>443</i>	<i>523</i>	<i>900</i>	<i>1.050</i>
<i>ingiurie e diffamazioni.....</i>	<i>9</i>	<i>100</i>	<i>983</i>	<i>577</i>	<i>859</i>	<i>987</i>	<i>1.842</i>	<i>1.564</i>
<i>contro la libertà individuale.....</i>	<i>115</i>	<i>332</i>	<i>1.226</i>	<i>1.418</i>	<i>1.312</i>	<i>2.110</i>	<i>2.538</i>	<i>3.528</i>
— il patrimonio.....	3.274	2.662	58.533	26.851	27.532	45.397	86.065	72.246
<i>furti.....</i>	<i>2.936</i>	<i>2.150</i>	<i>51.334</i>	<i>23.660</i>	<i>24.354</i>	<i>40.701</i>	<i>75.688</i>	<i>64.361</i>
<i>rapine, estorsioni, sequestri di per-</i>								
<i>sona.....</i>	<i>143</i>	<i>185</i>	<i>846</i>	<i>801</i>	<i>627</i>	<i>1.007</i>	<i>1.473</i>	<i>1.808</i>
<i>altri mediante violenza.....</i>	<i>25</i>	<i>93</i>	<i>172</i>	<i>365</i>	<i>709</i>	<i>810</i>	<i>881</i>	<i>1.175</i>
<i>truffe, ricettazioni e altri mediante</i>								
<i>frode.....</i>	<i>170</i>	<i>234</i>	<i>6.181</i>	<i>2.025</i>	<i>1.842</i>	<i>2.879</i>	<i>8.023</i>	<i>4.904</i>
DELITTI PREVEDUTI DA ALTRI CODICI E LEGGI SPECIALI.....	2.147	193	24.555	5.718	8.010	10.128	32.565	15.846
leggi in materia commerciale.....	6	9	482	157	147	206	629	363
leggi finanziarie.....	1.109	16	15.481	3.755	5.841	6.834	21.322	10.589
leggi elettorali.....	—	2	18	19	7	44	25	63
leggi contro il fascismo.....	—	1	40	2	5	22	45	24
altri.....	1.032	165	8.534	1.785	2.010	3.022	10.544	4.807
Totale delitti...	6.780	5.557	106.714	49.753	51.309	81.632	158.023	131.385
CONTRAVVENZIONI.....	156	678	9.936	2.851	3.512	4.216	13.448	7.067
Totale reati....	6.936	6.235	116.650	52.604	54.821	85.848	171.471	138.452

(*) Cfr. « Avvertenze » nn. 13.1, 13.14, 13.16.

(a) Cfr. nota (a) a pag. 296.

Segue TAV. 126 — REATI DENUNCIATI ALLE PROCURE (*)

Anno 1952

A = Procura del capoluogo del distretto di corte d'appello (a) — B = Altre procure del distretto

REATI	DISTRETTI CON CAPOLUOGO AVENTE POPOLAZIONE SUPERIORE A 500.000 ABITANTI									
	Torino		Genova		Milano		Roma		Napoli	
	A	B	A	B	A	B	A	B	A	B
PER 100.000 ABITANTI										
DELITTI PREVEDUTI DAL CODICE PENALE...	726,78	325,99	823,16	487,38	929,41	382,13	1.255,30	406,49	952,91	457,29
Contro la personalità dello Stato.....	0,68	0,37	1,24	1,05	0,33	0,12	4,60	0,07	0,10	0,28
— la pubblica amministrazione.....	8,44	5,56	18,04	9,12	7,64	7,61	27,87	16,39	31,04	16,98
<i>violenza, resistenza, oltraggio.....</i>	<i>4,22</i>	<i>2,45</i>	<i>11,98</i>	<i>3,67</i>	<i>2,77</i>	<i>3,64</i>	<i>14,79</i>	<i>7,13</i>	<i>26,24</i>	<i>9,19</i>
<i>malversazione, peculato, concussione, corruzione.....</i>	<i>1,77</i>	<i>1,27</i>	<i>1,37</i>	<i>2,10</i>	<i>1,55</i>	<i>2,21</i>	<i>6,03</i>	<i>2,72</i>	<i>2,01</i>	<i>2,61</i>
<i>altri.....</i>	<i>2,45</i>	<i>1,84</i>	<i>4,69</i>	<i>3,35</i>	<i>3,32</i>	<i>1,76</i>	<i>7,05</i>	<i>6,54</i>	<i>2,79</i>	<i>5,18</i>
— l'amministrazione della giustizia...	4,14	3,40	6,05	5,35	6,25	2,97	13,03	9,41	21,38	14,65
— il sentimento religioso e la pietà dei defunti.....	0,17	0,16	0,37	0,52	0,11	0,13	0,64	0,30	0,38	0,40
— l'ordine pubblico.....	0,34	0,16	0,49	0,42	0,44	0,29	1,08	1,25	0,19	0,56
— l'incolumità pubblica.....	3,38	9,94	4,32	14,99	2,16	3,64	8,33	11,39	3,22	8,35
— la fede pubblica.....	38,58	26,14	43,98	41,52	96,68	16,53	58,38	31,61	26,67	9,87
<i>falsità in monete, in carte di pubblico credito e in valori di bollo.....</i>	<i>18,83</i>	<i>20,74</i>	<i>28,04</i>	<i>29,04</i>	<i>42,34</i>	<i>10,67</i>	<i>4,95</i>	<i>26,32</i>	<i>1,25</i>	<i>4,29</i>
<i>altri.....</i>	<i>19,75</i>	<i>5,40</i>	<i>15,94</i>	<i>12,48</i>	<i>54,34</i>	<i>5,86</i>	<i>53,43</i>	<i>5,29</i>	<i>25,42</i>	<i>5,58</i>
— l'economia pubblica, l'industria e il commercio.....	0,07	0,20	1,24	3,36	0,38	0,92	0,34	0,37	2,10	0,80
— la moralità pubblica ed il buon costume.....	12,92	5,03	8,28	5,45	8,47	3,64	16,07	14,26	28,06	14,74
— l'integrità e la sanità della stirpe..	2,36	1,35	1,48	3,57	0,83	1,30	1,91	3,01	3,17	3,41
— la famiglia.....	3,38	5,20	9,88	6,19	9,79	5,52	24,24	13,60	39,62	20,71
— la persona.....	45,00	54,79	80,92	56,83	135,36	57,12	143,12	89,90	250,46	123,21
<i>omicidi volontari.....</i>	<i>4,64</i>	<i>5,28</i>	<i>8,03</i>	<i>6,50</i>	<i>1,99</i>	<i>2,01</i>	<i>2,11</i>	<i>1,47</i>	<i>4,76</i>	<i>5,90</i>
<i>infanticidi per causa di onore.....</i>	<i>0,51</i>	<i>0,29</i>	<i>0,74</i>	<i>0,21</i>	<i>0,11</i>	<i>0,25</i>	<i>0,69</i>	<i>0,22</i>	—	<i>0,36</i>
<i>omicidi preterintenzionali.....</i>	<i>0,09</i>	<i>0,20</i>	—	—	<i>0,11</i>	<i>0,34</i>	<i>0,49</i>	—	<i>0,19</i>	<i>0,12</i>
<i>omicidi colposi.....</i>	<i>10,81</i>	<i>9,29</i>	<i>11,98</i>	<i>10,69</i>	<i>12,18</i>	<i>15,48</i>	<i>16,41</i>	<i>9,41</i>	<i>10,52</i>	<i>7,43</i>
<i>percosse, lesioni personali volontarie e lesioni colpose.....</i>	<i>17,98</i>	<i>29,38</i>	<i>45,83</i>	<i>30,41</i>	<i>103,37</i>	<i>19,58</i>	<i>86,25</i>	<i>51,90</i>	<i>177,03</i>	<i>75,89</i>
<i>altri contro la vita e la incolumità individuale.....</i>	<i>2,28</i>	<i>2,29</i>	<i>1,24</i>	<i>1,57</i>	<i>0,83</i>	<i>1,34</i>	<i>7,84</i>	<i>8,30</i>	<i>11,15</i>	<i>9,07</i>
<i>ingiurie e diffamazioni.....</i>	<i>3,46</i>	<i>2,90</i>	<i>5,93</i>	<i>1,68</i>	<i>9,02</i>	<i>3,43</i>	<i>16,16</i>	<i>10,00</i>	<i>18,84</i>	<i>6,90</i>
<i>contro la libertà individuale.....</i>	<i>5,23</i>	<i>5,16</i>	<i>7,17</i>	<i>5,77</i>	<i>7,75</i>	<i>14,69</i>	<i>13,17</i>	<i>8,60</i>	<i>27,97</i>	<i>17,54</i>
— il patrimonio.....	607,32	213,69	646,87	339,01	660,97	282,34	955,69	214,93	546,52	243,33
<i>furti.....</i>	<i>541,89</i>	<i>186,79</i>	<i>591,03</i>	<i>308,60</i>	<i>515,26</i>	<i>262,08</i>	<i>868,99</i>	<i>186,34</i>	<i>487,36</i>	<i>208,86</i>
<i>rapine, estorsioni, sequestri di persona.....</i>	<i>30,05</i>	<i>8,03</i>	<i>6,55</i>	<i>7,34</i>	<i>4,87</i>	<i>4,69</i>	<i>5,39</i>	<i>3,60</i>	<i>4,61</i>	<i>7,59</i>
<i>altri mediante violenza.....</i>	<i>0,68</i>	<i>1,35</i>	<i>2,47</i>	<i>3,15</i>	<i>0,72</i>	<i>1,55</i>	<i>2,79</i>	<i>3,75</i>	<i>2,36</i>	<i>4,86</i>
<i>truffe, ricattazioni e altri mediante frode.....</i>	<i>34,70</i>	<i>17,52</i>	<i>46,82</i>	<i>19,92</i>	<i>140,12</i>	<i>14,02</i>	<i>78,52</i>	<i>21,24</i>	<i>52,19</i>	<i>22,02</i>
DELITTI PREVEDUTI DA ALTRI CODICI E LEGGI SPECIALI.....	97,50	31,83	930,52	50,02	35,92	106,00	34,04	29,18	594,77	53,78
leggi in materia commerciale.....	7,18	0,90	3,34	1,57	5,64	0,54	7,93	6,02	4,81	0,64
leggi finanziarie.....	73,02	18,04	917,05	40,06	29,72	98,51	16,60	13,16	250,27	15,37
leggi elettorali.....	—	0,08	0,37	—	0,06	0,42	0,25	—	0,43	0,20
leggi contro il fascismo.....	0,25	—	0,12	—	0,11	—	1,57	—	0,10	0,04
altri.....	17,05	12,81	9,64	8,39	0,39	6,53	7,69	10,00	339,16	37,53
Totale delitti...	824,28	357,82	1.753,68	537,40	965,33	488,13	1.289,34	435,67	1.547,68	511,07
CONTRAVVENZIONI.....	22,46	14,07	906,18	54,11	15,66	9,00	50,30	16,47	41,76	35,07
Totale reati...	846,74	371,89	2.659,86	591,51	980,99	497,13	1.339,64	452,14	1.589,44	546,14

(*) Cfr. « Avvertenze » nn. 13,1, 13,14, 13,16.

(a) Cfr. nota (a) a pag. 296.

Segue TAV. 126 — REATI DENUNCIATI ALLE PROCURE (*)

Anno 1952

A = Procura del capoluogo del distretto di corte d'appello (a) — B = Altre procure del distretto

REATI	DISTRETTI CON CAPOLUOGO AVENTE POPOLAZIONE SUPERIORE A 500.000 ABITANTI				ALTRI DISTRETTI		ITALIA	
	Palermo		Totale		A	B	A	B
	A	B	A	B				
PER 100.000 ABITANTI								
DELITTI PREVEDUTI DAL CODICE PENALE	574,32	494,24	941,07	410,59	489,04	381,85	713,47	392,32
Contro la personalità dello Stato	0,37	1,38	1,41	0,42	0,56	0,59	0,98	0,53
— la pubblica amministrazione	20,95	22,11	20,25	12,04	15,67	13,18	17,94	12,76
<i>violenza, resistenza, oltraggio</i>	13,76	12,53	13,24	6,01	10,39	6,99	11,81	6,63
<i>malversazione, peculato, concussione,</i> <i>corruzione</i>	0,74	2,67	2,65	2,19	2,32	2,08	2,48	2,12
<i>altri</i>	6,45	6,91	4,36	3,84	2,96	4,11	3,65	4,01
— l'amministrazione della giustizia ...	2,86	15,85	10,82	8,11	7,93	8,01	9,37	8,04
— il sentimento religioso e la pietà dei defunti	—	0,46	0,32	0,29	1,03	0,41	0,68	0,37
— l'ordine pubblico	1,49	1,94	0,62	0,62	1,39	0,47	1,01	0,53
— l'incolumità pubblica	3,47	17,32	4,34	9,55	10,20	10,55	7,29	10,18
— la fede pubblica	13,39	9,40	50,57	20,59	17,15	14,79	33,74	16,90
<i>falsità in monete, in carte di pubblico</i> <i>credito e in valori di bollo</i>	4,46	1,57	15,78	14,18	8,89	8,27	12,31	10,42
<i>altri</i>	8,93	7,83	34,79	6,41	8,26	6,52	21,43	6,48
— l'economia pubblica, l'industria e il commercio	0,12	0,92	0,80	0,88	0,47	0,56	0,64	0,68
— la moralità pubblica ed il buon co- stume	12,89	19,44	15,91	9,64	13,81	9,61	14,85	9,62
— l'integrità e la sanità della stirpe...	0,37	2,03	1,87	2,29	1,68	1,35	1,77	1,69
— la famiglia	20,08	25,43	20,37	12,07	13,26	11,70	16,79	11,84
— la persona	92,48	132,68	143,34	83,72	94,93	68,20	118,96	73,86
<i>omicidi volontari</i>	5,70	14,37	3,94	5,24	3,52	3,73	3,73	4,28
<i>infanticidi per causa di onore</i>	0,37	0,28	0,36	0,28	0,22	0,29	0,28	0,29
<i>omicidi preterintenzionali</i>	0,12	0,28	0,21	0,18	0,25	0,14	0,23	0,15
<i>omicidi colposi</i>	6,82	6,27	12,07	10,07	8,62	8,85	10,33	9,29
<i>percosse, lesioni personali volontarie</i> <i>e lesioni colpose</i>	62,48	63,85	96,23	44,44	52,80	35,86	74,36	39,00
<i>altri contro la vita e la incolumità</i> <i>individuale</i>	1,61	7,83	5,23	4,91	5,00	2,79	5,12	3,57
<i>ingiurie e diffamazioni</i>	1,12	9,21	11,26	5,38	9,70	5,27	10,48	5,30
<i>contro la libertà individuale</i>	14,26	30,59	14,04	13,22	14,82	11,27	14,43	11,98
— il patrimonio	405,85	245,28	670,45	250,37	310,96	242,43	489,45	245,32
<i>furti</i>	363,95	198,10	587,99	220,62	275,07	217,35	430,43	218,54
<i>rapine, estorsioni, sequestri di per-</i> <i>sona</i>	17,73	17,05	9,69	7,47	7,08	5,38	8,38	6,14
<i>altri mediante violenza</i>	3,10	8,57	1,97	3,40	8,01	4,33	5,01	3,99
<i>truffe, ricattazioni e altri mediante</i> <i>frode</i>	21,07	21,56	70,80	18,88	20,80	15,37	45,63	16,65
DELITTI PREVEDUTI DA ALTRI CODICI E LEGGI SPECIALI	266,15	17,78	281,26	53,32	90,47	54,08	185,20	53,80
leggi in materia commerciale	0,74	0,83	5,52	1,46	1,66	1,10	3,58	1,23
leggi finanziarie	137,48	1,47	177,32	35,02	65,97	36,50	121,26	35,96
leggi elettorali	—	0,19	0,21	0,18	0,08	0,23	0,14	0,21
leggi contro il fascismo	—	0,09	0,46	0,02	0,06	0,12	0,26	0,08
altri	127,93	15,20	97,75	16,64	22,70	16,13	59,96	16,32
Totale delitti	840,47	512,02	1.222,33	463,91	579,51	435,93	898,67	446,12
CONTRAVVENZIONI	19,33	62,47	113,81	26,58	39,67	22,51	76,47	23,99
Totale reati	859,80	574,49	1.336,14	490,49	619,18	458,44	975,14	470,11

(*) Cfr. « Avvertenze » nn. 13.1, 13.14, 13.16.

(a) Cfr. nota (a) a pag. 296.

TAV. 127 — IMPUTATI GIUDICATI DALLE PRETURE (*)

Istruttoria e Giudizio

Anno 1951

A = Pretura del capoluogo del distretto di corte di appello (a) — B = Altre preture del distretto

IMPUTATI	DISTRETTI CON CAPOLUOGO AVENTE POPOLAZIONE SUPERIORE A 500.000 ABITANTI									
	Torino		Genova		Milano		Roma		Napoli	
	A	B	A	B	A	B	A	B	A	B
DATI ASSOLUTI										
Prosciolti in istruttoria.	3.631	11.858	1.395	8.890	8.725	8.240	2.469	7.864	2.513	23.889
per amnistia.	14	309	90	734	1.825	639	805	162	19	2.823
— concessione del perdono giudiziale	—	7	—	100	35	—	36	123	—	248
— altri motivi	3.617	11.542	1.305	8.056	6.865	7.601	1.628	7.579	2.494	20.818
Prosciolti in giudizio.	1.813	4.566	1.145	2.721	6.515	5.167	4.927	8.305	11.781	29.045
per amnistia.	9	34	17	25	360	61	62	39	889	417
— concessione del perdono giudiziale	14	34	9	28	56	—	85	229	72	731
— altri motivi	1.790	4.498	1.119	2.668	6.099	5.106	4.780	8.037	10.820	27.897
TOTALE	5.444	16.424	2.540	11.611	15.240	13.407	7.396	16.169	14.294	52.934
Condannati per delitto (b)	3.904	4.568	1.697	2.850	15.141	5.930	5.855	4.693	5.849	12.238
di cui femmine	380	620	231	510	4.927	918	1.173	819	1.497	2.737
Condannati per contravvenzione (b) .	4.602	14.249	4.076	14.108	9.869	13.271	52.934	13.294	21.730	31.194
di cui femmine	706	977	1.259	1.537	1.746	1.067	9.911	1.786	3.176	3.372
TOTALE	8.506	18.817	5.773	16.958	25.010	19.201	58.789	17.987	27.579	43.432
TOTALE GIUDICATI	13.950	35.241	8.313	28.569	40.250	32.608	66.185	34.156	41.873	96.366
PER 100.000 ABITANTI										
Prosciolti in istruttoria.	450,17	420,21	202,46	827,69	614,04	296,85	143,08	469,08	244,50	673,91
per amnistia.	1,74	10,95	13,06	68,34	128,44	23,02	46,65	9,66	1,85	79,64
— concessione del perdono giudiziale	—	0,25	—	9,31	2,46	—	2,09	7,34	—	7,00
— altri motivi	448,43	409,01	189,40	750,04	483,14	273,83	94,34	452,08	242,65	587,27
Prosciolti in giudizio.	224,77	161,80	166,17	253,34	458,50	186,14	285,52	495,39	1.146,24	819,36
per amnistia.	1,11	1,20	2,47	2,33	25,33	2,20	3,59	2,33	86,50	11,76
— concessione del perdono giudiziale	1,74	1,20	1,30	2,61	3,94	—	4,93	13,66	7,01	20,62
— altri motivi	221,92	159,40	162,40	248,40	429,23	183,94	277,00	479,40	1.052,73	786,98
TOTALE	674,94	582,01	368,63	1.081,03	1.072,54	482,99	428,60	964,47	1.390,74	1.493,27
Condannati per delitto	484,01	161,88	246,29	265,35	1.065,57	213,63	339,29	279,93	569,08	345,24
di cui femmine.	47,11	21,97	33,53	47,48	346,74	33,07	67,98	48,85	145,65	77,21
Condannati per contravvenzione . . .	570,55	504,94	591,55	1.313,50	694,54	478,09	3.067,52	792,98	2.114,22	879,98
di cui femmine	87,52	34,62	182,72	143,10	122,88	38,44	574,34	106,53	309,01	95,12
TOTALE	1.054,56	666,82	837,84	1.578,85	1.760,11	691,72	3.406,81	1.072,91	2.683,30	1.225,22
TOTALE GIUDICATI	1.729,50	1.248,83	1.206,47	2.659,88	2.832,65	1.174,71	3.835,41	2.037,38	4.074,04	2.718,49
PER 100 GIUDICATI										
Prosciolti in istruttoria.	26,03	33,65	16,78	31,12	21,68	25,27	3,73	23,02	6,00	24,79
Prosciolti in giudizio.	13,00	12,95	13,77	9,52	16,18	15,85	7,44	24,32	28,14	30,14
TOTALE	39,03	46,60	30,55	40,64	37,86	41,12	11,17	47,34	34,14	54,93
Condannati per delitto	27,98	12,96	20,42	9,98	37,62	18,18	8,85	13,74	13,97	12,70
Condannati per contravvenzione . . .	32,99	40,44	49,03	49,38	24,52	40,70	79,98	38,92	51,89	32,37
TOTALE	60,97	53,40	69,45	59,36	62,14	58,88	88,83	52,66	65,86	45,07
TOTALE GIUDICATI	100,00	100,00	100,00	100,00	100,00	100,00	100,00	100,00	100,00	100,00

(*) Cfr. « Avvertenze », n. 13.5.

(a) Cfr. nota (a) a pag. 288. — (b) Compresi i condannati con decreto penale divenuto o reso esecutivo.

Segue TAV. 127 — IMPUTATI GIUDICATI DALLE PRETURE (*)

Istruttoria e Giudizio

Anno 1951

A = Pretura del capoluogo del distretto di corte di appello (a) — B = Altre preture del distretto

IMPUTATI	DISTRETTI CON CAPOLUOGO AVENTE POPOLAZIONE SUPERIORE A 500.000 ABITANTI				ALTRI DISTRETTI		ITALIA	
	Palermo		Totale		A	B	A	B
	A	B	A	B				

DATI ASSOLUTI

Prosciolti in istruttoria	2.612	10.130	21.345	70.871	20.578	121.592	41.923	192.463
per amnistia	77	804	2.830	5.471	838	5.274	3.668	10.745
— concessione del perdono giudiziale	—	72	71	550	201	1.107	272	1.657
— altri motivi	2.535	9.254	18.444	64.850	19.539	115.211	37.983	180.061
Prosciolti in giudizio	1.792	4.835	27.973	54.639	15.160	96.095	43.133	150.734
per amnistia	103	120	1.440	696	843	1.889	2.283	2.585
— concessione del perdono giudiziale	51	128	287	1.150	305	2.369	592	3.519
— altri motivi	1.638	4.587	26.246	52.793	14.012	91.837	40.258	144.630
TOTALE	4.404	14.965	49.318	125.510	35.738	217.687	85.056	343.197
Condannati per delitto (b)	2.884	3.933	35.330	34.212	17.778	69.350	53.108	103.562
di cui femmine	565	412	8.773	6.016	3.051	9.325	11.824	15.341
Condannati per contravvenzione (b)	9.205	7.750	102.416	93.866	53.382	175.509	155.798	269.375
di cui femmine	1.893	510	18.691	9.249	6.902	18.081	25.593	27.330
TOTALE	12.089	11.683	137.746	128.078	71.160	244.859	208.906	372.937
TOTALE GIUDICATI	16.493	26.648	187.064	253.588	106.898	462.546	293.962	716.134

PER 100.000 ABITANTI

Prosciolti in istruttoria	511,89	733,13	345,37	533,87	520,92	514,58	413,82	521,52
per amnistia	15,09	58,19	45,79	41,21	21,22	22,32	36,21	29,11
— concessione del perdono giudiziale	—	5,21	1,15	4,14	5,09	4,68	2,68	4,49
— altri motivi	496,80	669,73	298,43	488,52	494,61	487,58	374,93	487,92
Prosciolti in giudizio	351,19	349,92	452,62	411,60	383,76	406,68	425,77	408,45
per amnistia	20,19	8,69	23,30	5,25	21,34	7,99	22,54	7,00
— concessione del perdono giudiziale	9,99	9,26	4,64	8,66	7,72	10,03	5,84	9,54
— altri motivi	321,01	331,97	424,68	397,69	354,70	388,66	397,39	391,91
TOTALE	863,08	1.083,05	797,99	945,47	904,68	921,26	839,59	929,97
Condannati per delitto	565,20	284,64	571,66	257,72	450,03	293,49	524,23	280,63
di cui femmine	110,73	29,82	141,95	45,32	77,23	39,46	116,72	41,57
Condannati per contravvenzione	1.803,97	560,89	1.657,15	707,10	1.351,32	742,77	1.537,90	729,93
di cui femmine	370,99	36,91	302,43	69,67	174,72	76,52	252,63	74,06
TOTALE	2.369,17	845,53	2.228,81	964,82	1.801,35	1.036,26	2.062,13	1.010,56
TOTALE GIUDICATI	3.232,25	1.928,58	3.026,80	1.910,29	2.706,03	1.957,52	2.901,72	1.940,53

PER 100 GIUDICATI

Prosciolti in istruttoria	15,84	38,02	11,41	27,95	19,25	26,29	14,26	26,88
Prosciolti in giudizio	10,86	18,14	14,95	21,54	14,18	20,77	14,67	21,04
TOTALE	26,70	56,16	26,36	49,49	33,43	47,06	28,93	47,92
Condannati per delitto	17,49	14,76	18,89	13,49	16,63	14,99	18,07	14,46
Condannati per contravvenzione	55,81	29,08	54,75	37,02	49,94	37,95	53,00	37,62
TOTALE	73,30	43,84	73,64	50,51	66,57	52,94	71,07	52,08
TOTALE GIUDICATI	100,00	100,00	100,00	100,00	100,00	100,00	100,00	100,00

(*) Cfr. « Avvertenze » n. 13.5.

(a) Cfr. nota (a) a pagina 288. — (b) Cfr. nota (b) a pag. 304.

Segue TAV. 127 — IMPUTATI GIUDICATI DALLE PRETURE (*)

Istruttoria e Giudizio

Anno 1952

A = Pretura del capoluogo del distretto di corte di appello (a) — B = Altre preture del distretto

I M P U T A T I	DISTRETTI CON CAPOLUOGO AVENTE POPOLAZIONE SUPERIORE A 500.000 ABITANTI									
	Torino		Genova		Milano		Roma		Napoli	
	A	B	A	B	A	B	A	B	A	B
DATI ASSOLUTI										
Prosciolti in istruttoria.....	4.483	12.914	2.357	12.383	12.317	10.360	6.688	7.548	3.213	19.820
per amnistia.....	2	133	31	205	554	1.058	175	426	1	281
— concessione del perdono giudiziale	—	15	—	5	3	5	4	78	—	230
— altri motivi.....	4.481	12.766	2.326	12.173	11.760	9.297	6.509	7.044	3.212	19.309
Prosciolti in giudizio.....	2.122	4.781	2.387	3.136	7.861	5.098	6.047	7.197	12.499	26.682
per amnistia.....	41	65	30	24	182	14	56	101	20	169
— concessione del perdono giudiziale	25	29	12	15	34	3	99	219	123	674
— altri motivi.....	2.056	4.687	2.345	3.097	7.645	5.081	5.892	6.877	12.356	25.839
TOTALE...	6.605	17.695	4.744	15.519	20.178	15.458	12.735	14.745	15.712	46.502
Condannati per delitto.....	3.848	4.859	2.410	3.195	16.744	6.120	7.304	4.118	5.221	10.119
di cui femmine.....	383	801	379	534	3.871	931	1.178	770	1.299	2.228
Condannati per contravvenzione...	6.246	18.063	4.101	13.846	13.827	18.739	37.103	12.493	64.811	34.238
di cui femmine.....	1.086	1.233	1.171	1.705	2.745	1.187	4.906	1.169	13.853	4.332
TOTALE...	10.094	22.922	6.511	17.041	30.571	24.859	44.407	16.611	70.032	44.357
TOTALE GIUDICATI...	16.699	40.617	11.255	32.560	50.749	40.317	57.142	31.356	85.744	90.859
PER 100.000 ABITANTI										
Prosciolti in istruttoria.....	555,79	457,63	342,07	1.152,90	866,83	373,22	387,57	450,23	312,61	559,12
per amnistia.....	0,25	4,71	4,50	19,09	38,99	38,11	10,14	25,41	0,10	7,93
— concessione del perdono giudiziale	—	0,53	—	0,46	0,21	0,18	0,23	4,65	—	6,49
— altri motivi.....	555,54	452,39	337,57	1.133,35	827,63	334,93	377,20	420,17	312,51	544,70
Prosciolti in giudizio.....	263,08	169,43	346,43	291,97	553,23	183,66	350,42	429,30	1.216,09	752,70
per amnistia.....	5,08	2,31	4,36	2,23	12,81	0,51	3,25	6,03	1,94	4,77
— concessione del perdono giudiziale	3,10	1,03	1,74	1,40	2,39	0,11	5,73	13,06	11,97	19,01
— altri motivi.....	254,90	166,09	340,33	288,34	538,03	183,04	341,44	410,21	1.202,18	728,92
TOTALE...	818,87	627,06	688,50	1.444,87	1.420,06	556,88	737,99	879,53	1.528,70	1.311,82
Condannati per delitto.....	477,07	172,19	349,77	297,47	1.178,38	220,47	423,27	245,64	507,98	285,46
di cui femmine.....	47,48	28,38	55,00	49,72	272,43	33,54	68,26	45,93	126,39	62,85
Condannati per contravvenzione...	774,37	640,09	595,18	1.289,11	973,10	675,08	2.150,11	745,20	6.305,80	965,85
di cui femmine.....	134,64	43,69	169,95	158,74	193,18	42,76	284,30	69,73	1.347,83	122,21
TOTALE...	1.251,44	812,28	944,95	1.586,58	2.151,48	895,55	2.573,38	990,84	6.813,78	1.251,31
TOTALE GIUDICATI...	2.070,31	1.439,34	1.633,45	3.031,45	3.571,54	1.452,43	3.311,37	1.870,37	8.342,48	2.563,13
PER 100 GIUDICATI										
Prosciolti in istruttoria.....	26,85	31,80	20,94	38,03	24,27	25,70	11,71	24,07	3,75	21,81
Prosciolti in giudizio.....	12,70	11,77	21,21	9,63	15,49	12,64	10,58	22,95	14,57	29,31
TOTALE...	39,55	43,57	42,15	47,66	39,76	38,34	22,29	47,02	18,32	51,11
Condannati per delitto.....	23,04	11,96	21,41	9,81	32,99	15,18	12,78	13,14	6,09	11,14
Condannati per contravvenzione...	37,41	44,47	36,44	42,53	27,25	46,48	64,93	39,84	75,59	37,61
TOTALE...	60,45	56,43	57,85	52,34	60,24	61,66	77,71	52,98	81,68	48,75
TOTALE GIUDICATI...	100,00	100,00	100,00	100,00	100,00	100,00	100,00	100,00	100,00	100,00

(a) Cfr. « Avvertenze », n. 13.5

(a) Cfr. nota (a) a pag. 292. — (b) Cfr. nota (b) a pag. 304.

Segue TAV. 127 — IMPUTATI GIUDICATI DALLE PRETURE (*)

Istruttoria e Giudizio

Anno 1952

A = Pretura del capoluogo del distretto di corte di appello (a) — B = Altre preture del distretto

IMPUTATI	DISTRETTI CON CAPOLUOGO AVENTE POPOLAZIONE SUPERIORE A 500.000 ABITANTI				ALTRI DISTRETTI		ITALIA	
	Palermo		Totale		A	B	A	B
	A	B	A	B				

DATI ASSOLUTI

Prosciolti in istruttoria	2.395	10.965	31.453	73.990	20.028	147.570	51.481	221.560
per amnistia	41	126	804	2.229	260	3.540	1.064	5.769
— concessione del perdono giudiziale	—	51	7	384	198	934	205	1.318
— altri motivi	2.354	10.788	30.642	71.377	19.570	143.096	50.212	214.473
Prosciolti in giudizio	1.776	5.437	32.692	52.331	16.392	84.308	49.084	136.639
per amnistia	108	39	437	412	50	1.321	487	1.733
— concessione del perdono giudiziale	26	156	319	1.096	276	2.697	595	3.793
— altri motivi	1.642	5.242	31.936	50.823	16.066	80.290	48.002	131.113
TOTALE...	4.171	16.402	64.145	126.321	36.420	231.878	100.565	358.199
Condannati per delitto	1.670	4.176	37.197	32.587	16.748	65.509	53.945	98.096
di cui femmine	366	430	7.476	5.694	3.043	8.802	10.519	14.496
Condannati per contravvenzione	15.435	10.169	141.523	107.548	50.677	200.184	192.200	307.732
di cui femmine	2.721	682	26.482	10.308	6.253	17.813	32.735	28.121
TOTALE...	17.105	14.345	178.720	140.135	67.425	265.693	246.145	405.828
TOTALE GIUDICATI . . .	31.276	30.747	242.865	266.456	103.845	497.571	346.710	764.027

PER 100.000 ABITANTI

Prosciolti in istruttoria	469,37	793,57	508,93	557,37	506,99	624,52	508,17	600,37
per amnistia	8,04	9,12	13,01	16,79	6,58	14,98	10,50	15,63
— concessione del perdono giudiziale	—	3,69	0,11	2,89	5,01	3,95	2,02	3,57
— altri motivi	461,33	780,76	495,81	537,69	495,40	605,59	495,65	581,17
Prosciolti in giudizio	348,05	393,49	528,98	394,21	414,95	356,80	484,51	370,25
per amnistia	21,17	2,82	7,07	3,10	1,26	5,59	4,81	4,69
— concessione del perdono giudiziale	5,09	11,29	5,16	8,26	6,99	11,42	5,87	10,28
— altri motivi	321,79	379,38	516,75	382,85	406,70	339,79	473,83	355,28
TOTALE...	817,42	1.187,06	1.037,91	951,58	921,94	981,32	992,68	970,62
Condannati per delitto	327,28	302,23	601,87	245,48	423,96	277,23	532,50	265,81
di cui femmine	71,73	31,12	120,97	42,89	77,03	37,25	103,83	39,28
Condannati per contravvenzione	3.024,91	735,95	2.289,92	810,16	1.282,84	847,19	1.897,22	833,87
di cui femmine	533,25	49,36	428,49	77,65	158,29	75,39	323,13	76,20
TOTALE...	3.352,19	1.038,18	2.891,79	1.055,64	1.706,80	1.124,42	2.429,72	1.099,68
TOTALE GIUDICATI . . .	4.169,61	2.225,24	3.929,70	2.007,22	2.628,74	2.105,74	3.422,40	2.070,30

PER 100 GIUDICATI

Prosciolti in istruttoria	11,25	35,66	12,95	27,77	19,29	29,66	14,85	29,00
Prosciolti in giudizio	8,35	17,69	13,46	19,64	15,78	16,94	14,16	17,88
TOTALE...	19,60	53,35	26,41	47,41	35,07	46,60	29,01	46,88
Condannati per delitto	7,85	13,58	15,32	12,23	16,13	13,17	15,56	12,84
Condannati per contravvenzione	72,55	33,07	58,27	40,36	48,80	40,23	55,43	40,28
TOTALE...	80,40	46,65	73,59	52,59	64,93	53,40	70,99	53,12
TOTALE GIUDICATI . . .	100,00	100,00	100,00	100,00	100,00	100,00	100,00	100,00

(*) Cfr. « Avvertenze » n. 13,5.

(a) Cfr. nota (a) a pag. 292. — (b) Cfr. nota (b) a pag. 304.

TAV. 128 — IMPUTATI GIUDICATI DAI TRIBUNALI (*)

Istruttoria e Giudizio

Anno 1951

A = Tribunale del capoluogo del distretto di corte di appello (a) — B = Altri tribunali del distretto

IMPUTATI	DISTRETTI CON CAPOLUOGO AVENTE POPOLAZIONE SUPERIORE A 500.000 ABITANTI									
	Torino		Genova		Milano		Roma		Napoli	
	A	B	A	B	A	B	A	B	A	B
DATI ASSOLUTI										
Prosciolti in istruttoria	925	1.246	1.094	877	1.273	2.354	3.141	770	4.587	3.357
<i>per amnistia</i>	553	406	338	322	615	1.208	1.415	91	665	360
— <i>concessione del perdono giudiziale</i>	3	1	—	1	1	—	18	4	—	8
— <i>altri motivi</i>	369	839	756	554	657	1.146	1.708	675	3.922	2.989
Prosciolti in giudizio	1.104	1.579	1.395	1.094	2.316	1.956	5.200	2.231	5.429	6.289
<i>per amnistia</i>	99	160	106	105	338	336	611	233	205	393
— <i>concessione del perdono giudiziale</i>	266	24	234	17	195	47	566	42	719	189
— <i>altri motivi</i>	739	1.395	1.055	972	1.783	1.573	4.023	1.956	4.505	5.707
TOTALE	2.029	2.825	2.489	1.971	3.589	4.310	8.341	3.001	10.016	9.646
Condannati per delitto	1.332	2.010	4.338	1.515	2.597	2.946	6.324	2.270	7.720	6.756
<i>di cui femmine</i>	131	259	636	235	692	524	1.762	379	1.928	1.007
Condannati per contravvenzione ...	71	108	36	64	133	90	127	172	240	279
<i>di cui femmine</i>	5	19	6	4	18	16	16	26	55	28
TOTALE	1.403	2.118	4.374	1.579	2.730	3.036	6.451	2.442	7.960	7.035
TOTALE GIUDICATI	3.432	4.943	6.863	3.550	6.319	7.346	14.792	5.443	17.976	16.681
PER 100.000 ABITANTI										
Prosciolti in istruttoria	78,09	50,98	135,16	91,96	70,45	98,51	153,84	56,60	220,42	161,32
<i>per amnistia</i>	46,69	16,61	41,76	33,76	34,03	50,55	69,31	6,69	31,95	17,30
— <i>concessione del perdono giudiziale</i>	0,25	0,04	—	0,11	0,06	—	0,87	0,29	—	0,39
— <i>altri motivi</i>	31,15	34,33	93,40	58,09	36,36	47,96	83,66	49,62	188,47	143,63
Prosciolti in giudizio	93,20	64,61	172,34	114,72	128,16	81,85	254,69	163,99	260,89	302,21
<i>per amnistia</i>	8,36	6,55	13,09	11,01	18,70	14,06	29,93	17,13	9,85	18,89
— <i>concessione del perdono giudiziale</i>	22,45	0,98	28,91	1,79	10,79	1,97	27,72	3,09	34,55	9,08
— <i>altri motivi</i>	62,39	57,08	130,34	101,92	98,67	65,82	197,04	143,77	216,49	274,24
TOTALE	171,29	115,59	307,50	206,68	198,61	180,36	408,53	220,59	481,31	463,53
Condannati per delitto	112,45	82,24	535,92	158,86	143,71	123,28	309,75	166,86	370,98	324,65
<i>di cui femmine</i>	11,06	10,60	78,57	24,64	38,29	21,93	86,30	27,86	92,65	48,39
Condannati per contravvenzione ...	5,99	4,42	4,45	6,71	7,36	3,76	6,22	12,65	11,53	13,41
<i>di cui femmine</i>	0,42	0,78	0,74	0,42	1,00	0,67	0,78	1,91	2,64	1,35
TOTALE	118,44	86,66	540,37	165,57	151,07	127,04	315,97	179,51	382,51	338,06
TOTALE GIUDICATI	289,73	202,25	847,87	372,25	349,68	307,40	724,50	400,10	863,82	801,59
PER 100 GIUDICATI										
Prosciolti in istruttoria	26,95	25,21	15,94	24,70	20,15	32,04	21,24	14,15	25,51	20,13
Prosciolti in giudizio	32,17	31,94	20,33	30,82	36,65	26,63	35,15	40,99	30,20	37,70
TOTALE	59,12	57,15	36,27	55,52	56,80	58,67	56,39	55,14	55,71	57,83
Condannati per delitto	38,81	40,66	63,21	42,68	41,10	40,10	42,75	41,70	42,95	40,50
Condannati per contravvenzione ...	2,07	2,19	0,52	1,80	2,10	1,23	0,86	3,16	1,34	1,67
TOTALE	40,88	42,85	63,73	44,48	43,20	41,33	43,61	44,86	44,29	42,17
TOTALE GIUDICATI	100,00	100,00	100,00	100,00	100,00	100,00	100,00	100,00	100,00	100,00

(*) Cfr. « Avvertenze » n. 13.5.

(a) Cfr. nota (a) a pagina 296.

Segue TAV. 128 — IMPUTATI GIUDICATI DAI TRIBUNALI (*)

Istruttoria e Giudizio

Anno 1951

A = Tribunale del capoluogo del distretto di corte di appello (a) — B = Altri tribunali del distretto

IMPUTATI	DISTRETTI CON CAPOLUOGO AVENTE POPOLAZIONE SUPERIORE A 500.000 ABITANTI				ALTRI DISTRETTI		ITALIA	
	Palermo		Totale		A	B	A	B
	A	B	A	B				

DATI ASSOLUTI

Prosciolti in istruttoria.....	2.285	975	13.305	9.579	7.548	14.592	20.853	24.171
per amnistia.....	630	334	4.216	2.721	2.031	5.293	6.247	8.014
— concessione del perdono giudiziale	1	—	23	14	43	9	66	23
— altri motivi.....	1.654	641	9.066	6.844	5.474	9.290	14.540	16.134
Prosciolti in giudizio.....	1.262	1.260	16.706	14.409	14.691	23.406	31.397	37.815
per amnistia.....	73	324	1.432	1.551	1.048	2.920	2.480	4.471
— concessione del perdono giudiziale	221	26	2.201	345	3.115	694	5.316	1.039
— altri motivi.....	968	910	13.073	12.513	10.528	19.792	23.691	32.305
TOTALE.....	3.547	2.235	30.011	23.988	22.239	37.998	52.250	61.986
Condannati per delitto.....	2.614	1.695	24.925	17.192	14.436	26.332	39.361	43.524
di cui femmine.....	194	147	5.343	2.551	1.804	3.591	7.147	6.142
Condannati per contravvenzione....	92	57	699	770	524	1.319	1.223	2.089
di cui femmine.....	17	12	117	105	63	155	180	260
TOTALE.....	2.706	1.752	25.624	17.962	14.960	27.651	40.584	45.613
TOTALE GIUDICATI.....	6.253	3.987	55.635	41.950	37.199	65.649	92.834	107.599

PER 100.000 ABITANTI

Prosciolti in istruttoria.....	283,26	89,84	152,40	89,32	85,25	77,93	118,59	82,08
per amnistia.....	78,10	30,78	48,29	25,37	22,94	28,27	35,53	27,21
— concessione del perdono giudiziale	0,13	—	0,26	0,13	0,48	0,05	0,37	0,08
— altri motivi.....	205,03	59,06	103,85	63,82	61,83	49,61	82,69	54,79
Prosciolti in giudizio.....	156,44	116,09	191,35	134,35	165,93	124,99	178,55	128,40
per amnistia.....	9,04	29,84	16,40	14,46	11,84	15,59	14,10	15,18
— concessione del perdono giudiziale	27,40	2,40	25,21	3,22	35,18	3,71	30,23	3,53
— altri motivi.....	120,00	83,85	149,74	116,67	118,91	105,69	134,22	109,69
TOTALE.....	439,70	205,93	343,75	223,67	251,18	202,92	297,14	210,48
Condannati per delitto.....	324,04	156,18	285,50	160,30	163,05	140,62	223,84	147,79
di cui femmine.....	24,05	13,54	61,20	23,79	20,38	19,18	40,64	20,86
Condannati per contravvenzione....	11,40	5,25	8,00	7,18	5,92	7,04	6,96	7,09
di cui femmine.....	2,11	1,11	1,34	0,98	0,71	0,83	1,02	0,88
TOTALE.....	335,44	161,43	293,50	167,48	168,97	147,66	230,80	154,88
TOTALE GIUDICATI.....	775,14	367,36	637,25	391,15	420,15	350,58	527,94	365,36

PER 100 GIUDICATI

Prosciolti in istruttoria.....	36,55	24,46	23,91	22,83	20,29	22,23	22,46	22,46
Prosciolti in giudizio.....	20,18	31,60	30,03	34,35	39,49	35,65	33,82	35,15
TOTALE.....	56,73	56,06	53,94	57,18	59,78	57,88	56,28	57,61
Condannati per delitto.....	41,80	42,51	44,80	40,98	38,81	40,11	42,40	40,45
Condannati per contravvenzione....	1,47	1,43	1,26	1,84	1,41	2,01	1,32	1,94
TOTALE.....	43,27	43,94	46,06	42,82	40,22	42,12	43,72	42,39
TOTALE GIUDICATI.....	100,00	100,00	100,00	100,00	100,00	100,00	100,00	100,00

(*) Cfr. « Avvertenze » n. 13.5.

(a) Cfr. nota (a) a pag. 296.

Segue TAV. 128 — IMPUTATI GIUDICATI DAI TRIBUNALI (*)

Istruttoria e Giudizio

Anno 1952

A = Tribunale del capoluogo del distretto di corte di appello (a) — B = Altri tribunali del distretto

IMPUTATI	DISTRETTI CON CAPOLUOGO AVENTE POPOLAZIONE SUPERIORE A 500.000 ABITANTI									
	Torino		Genova		Milano		Roma		Napoli	
	A	B	A	B	A	B	A	B	A	B
DATI ASSOLUTI										
Prosciolti in istruttoria	1.018	1.569	734	863	1.536	2.050	11.023	1.040	2.367	2.368
<i>per amnistia</i>	397	293	105	253	366	460	1.593	49	35	44
— <i>concessione del perdono giudiziale</i>	4	—	—	—	—	7	—	—	5	—
— <i>altri motivi</i>	617	1.276	629	610	1.170	1.583	9.430	991	2.327	2.324
Prosciolti in giudizio	1.133	1.960	1.779	830	1.947	1.888	5.467	1.561	5.197	4.355
<i>per amnistia</i>	145	206	96	50	141	227	358	132	80	114
— <i>concessione del perdono giudiziale</i>	307	43	127	13	179	32	478	27	699	201
— <i>altri motivi</i>	681	1.711	1.556	767	1.627	1.629	4.631	1.402	4.418	4.040
TOTALE	2.151	3.529	2.513	1.693	3.483	3.938	16.490	2.601	7.564	6.723
Condannati per delitto	1.354	2.318	4.657	1.408	2.294	2.700	5.161	2.183	7.979	5.646
<i>di cui femmine</i>	152	292	850	238	468	439	1.092	413	2.216	1.119
Condannati per contravvenzione	50	131	63	53	130	78	170	95	290	205
<i>di cui femmine</i>	4	19	16	6	10	13	19	8	58	23
TOTALE	1.404	2.449	4.720	1.461	2.424	2.778	5.331	2.278	8.269	5.851
TOTALE GIUDICATI	3.555	5.978	7.233	3.154	5.907	6.716	21.821	4.879	15.833	12.574
PER 100.000 ABITANTI										
Prosciolti in istruttoria	85,94	64,20	90,68	90,49	85,00	85,78	539,90	76,45	113,74	95,04
<i>per amnistia</i>	33,51	11,99	12,97	26,53	20,25	19,25	78,02	3,60	1,68	1,77
— <i>concessione del perdono giudiziale</i>	0,34	—	—	—	—	0,29	—	—	0,24	—
— <i>altri motivi</i>	52,09	52,21	77,71	63,96	64,75	66,24	461,88	72,85	111,82	93,27
Prosciolti in giudizio	95,65	80,20	219,78	87,03	107,75	79,01	267,77	114,74	249,74	174,78
<i>per amnistia</i>	12,24	8,43	11,86	5,24	7,80	9,50	17,54	9,70	3,85	4,57
— <i>concessione del perdono giudiziale</i>	25,92	1,76	15,69	1,36	9,91	1,34	23,41	1,98	33,59	8,07
— <i>altri motivi</i>	57,49	70,01	192,23	80,43	90,04	68,17	226,82	103,06	212,30	162,14
TOTALE	181,59	144,40	310,46	177,52	192,75	164,79	807,67	191,19	363,48	269,82
Condannati per delitto	114,30	94,84	575,34	147,64	126,95	112,99	252,78	160,47	383,42	226,59
<i>di cui femmine</i>	12,83	11,95	105,01	24,96	25,90	18,37	53,49	30,36	106,49	44,91
Condannati per contravvenzione	4,22	5,36	7,78	5,56	7,19	3,26	8,33	6,98	13,94	8,23
<i>di cui femmine</i>	0,34	0,78	1,98	0,63	0,55	0,54	0,93	0,59	2,79	0,92
TOTALE	118,52	100,20	583,12	153,20	134,14	116,25	261,11	167,45	397,36	234,82
TOTALE GIUDICATI	300,11	244,60	893,58	330,72	326,89	281,04	1.068,78	358,64	760,84	504,64
PER 100 GIUDICATI										
Prosciolti in istruttoria	28,6	26,2	10,1	27,4	26,0	30,5	50,5	21,3	15,0	18,8
Prosciolti in giudizio	31,9	32,8	24,6	26,3	33,0	28,1	25,1	32,0	32,8	34,7
TOTALE	60,5	59,0	34,7	53,7	59,0	58,6	75,6	53,3	47,8	53,5
Condannati per delitto	38,1	38,8	64,4	44,6	38,8	40,2	23,6	44,7	50,4	44,9
Condannati per contravvenzione	1,4	2,2	0,9	1,7	2,2	1,2	0,8	2,0	1,8	1,6
TOTALE	39,5	41,0	65,3	46,3	41,0	41,4	24,4	46,7	52,2	46,5
TOTALE GIUDICATI	100,0	100,0	100,0	100,0	100,0	100,0	100,0	100,0	100,0	100,0

(*) Cfr. « Avvertenze » n. 13.5.

(a) Cfr. nota (a) a pagina 296.

Segue TAV. 128 — IMPUTATI GIUDICATI DAI TRIBUNALI (*)

Istruttoria e Giudizio

Anno 1952

A = Tribunale del capoluogo del distretto di corte di appello (a) — B = Altri tribunali del distretto

IMPUTATI	DISTRETTI CON CAPOLUOGO AVENTE POPOLAZIONE SUPERIORE A 500.000 ABITANTI				ALTRI DISTRETTI		ITALIA	
	Palermo		Totale		A	B	A	B
	A	B	A	B				

DATI ASSOLUTI

Prosciolti in istruttoria	1.008	1.454	17.686	9.344	8.428	16.190	26.114	25.534
per amnistia	98	288	2.594	1.387	1.837	3.772	4.431	5.159
— concessione del perdono giudiziale	—	—	9	7	22	22	31	29
— altri motivi	910	1.166	15.083	7.950	6.569	12.396	21.652	20.346
Prosciolti in giudizio	1.820	1.445	17.343	12.039	14.889	23.094	32.232	35.133
per amnistia	82	216	902	945	850	1.753	1.752	2.698
— concessione del perdono giudiziale	319	55	2.109	371	3.116	612	5.225	983
— altri motivi	1.419	1.174	14.332	10.723	10.923	20.729	25.255	31.452
TOTALE.....	2.828	2.899	35.029	21.383	23.317	39.284	58.346	60.667
Condannati per delitto	3.571	1.804	25.016	16.059	15.399	25.963	40.415	42.022
di cui femmine	327	212	5.105	2.713	2.270	3.636	7.375	6.349
Condannati per contravvenzione	77	88	780	650	535	1.529	1.315	2.179
di cui femmine	5	20	112	89	75	190	187	279
TOTALE.....	3.648	1.892	25.796	16.709	15.934	27.492	41.730	44.201
TOTALE GIUDICATI.....	6.476	4.791	60.825	38.092	39.251	66.776	100.076	104.868

PER 100.000 ABITANTI

Prosciolti in istruttoria	124,96	133,97	202,58	87,13	95,19	86,46	148,51	86,70
per amnistia	12,15	26,54	29,71	12,93	20,75	20,14	25,20	17,52
— concessione del perdono giudiziale	—	—	0,10	0,07	0,25	0,12	0,18	0,10
— altri motivi	112,81	107,43	172,77	74,13	74,19	66,20	123,13	69,08
Prosciolti in giudizio	225,61	133,14	198,65	112,25	168,16	123,33	183,30	119,30
per amnistia	10,17	19,90	10,33	8,81	9,60	9,36	9,96	9,16
— concessione del perdono giudiziale	39,54	5,07	24,16	3,46	35,19	3,27	29,72	3,34
— altri motivi	175,90	108,17	164,16	99,98	123,37	110,70	143,62	106,80
TOTALE.....	350,57	267,11	401,23	199,38	263,35	209,79	331,81	206,00
Condannati per delitto	442,67	166,22	286,54	149,74	173,93	138,65	229,83	142,68
di cui femmine	40,54	19,53	58,47	25,30	25,64	19,42	41,94	21,56
Condannati per contravvenzione	9,54	8,11	8,93	6,06	6,04	8,16	7,48	7,40
di cui femmine	0,62	1,84	1,28	0,83	0,85	1,01	1,06	0,95
TOTALE.....	452,21	174,33	295,47	155,80	179,97	146,81	237,31	150,08
TOTALE GIUDICATI.....	802,78	441,44	696,70	355,18	443,32	356,60	569,12	356,08

PER 100 GIUDICATI

Prosciolti in istruttoria	15,6	30,3	29,1	24,5	21,5	24,2	26,1	24,4
Prosciolti in giudizio	28,1	30,2	28,5	31,6	37,9	34,6	32,2	33,5
TOTALE.....	43,7	60,5	57,6	56,1	59,4	58,8	58,3	57,9
Condannati per delitto	55,1	37,7	41,1	42,2	39,2	38,9	40,4	40,0
Condannati per contravvenzione	1,2	1,8	1,3	1,7	1,4	2,3	1,3	2,1
TOTALE.....	56,3	39,5	42,4	43,9	40,6	41,2	41,7	42,1
TOTALE GIUDICATI.....	100,0	100,0	100,0	100,0	100,0	100,0	100,0	100,0

(*) Cfr. « Avvertenze » n. 13.5.

(a) Cfr. nota (a) a pag. 296.

CAPITOLO QUINTO

CRIMINALITA'

DATI PER IL COMPLESSO DEL TERRITORIO

TAV. 129 — CONDANNATI SECONDO LA SPECIE DEL DELITTO E IL SESSO (*)

Anni dal 1896 al 1930

A N N I	TOTALE			CONTRO LA SICUREZZA DELLO STATO		CONTRO LA LIBERTÀ			
	MF	Per 100.000 abitanti	F	MF	F	Totale		di cui : violenza privata e minacce	
						MF	F	MF	F
1896.....	174.993	707,2	31.244	2	—	9.322	865	8.608	778
1897.....	169.323	680,1	29.839	6	—	8.745	893	7.928	806
1898.....	185.782	741,6	32.982	7	—	9.973	1.054	8.924	858
1899.....	181.351	719,4	32.515	16	—	10.107	945	9.248	858
1900.....	180.834	712,9	32.830	6	—	10.275	957	9.619	873
1906.....	145.163	548,3	28.404	7	—	8.511	1.025	7.531	828
1907.....	133.092	499,2	24.747	3	—	8.933	1.121	7.361	843
1908.....	136.694	509,1	24.987	5	—	10.087	1.403	7.911	820
1909.....	145.268	537,2	24.478	4	—	9.444	1.043	8.584	865
1910.....	141.527	519,7	25.614	2	—	8.818	1.151	7.963	980
1911.....	131.863	480,8	25.699	16	—	8.009	1.093	7.327	975
1912.....	132.912	480,1	25.592	12	—	7.454	997	6.488	824
1913.....	129.555	464,0	24.612	13	—	7.481	1.026	6.525	831
1914.....	121.386	431,1	22.174	2	—	7.007	899	6.270	787
1915.....	103.859	365,7	19.188	27	—	4.846	618	4.456	558
1916.....	89.960	314,1	23.637	23	1	3.390	678	3.102	585
1917.....	88.489	306,3	27.994	25	5	3.332	870	2.845	607
1918.....	72.366	248,4	23.858	21	2	2.578	696	2.268	557
1919.....	78.521	267,2	21.119	2	1	3.137	570	2.710	447
1920.....	101.871	343,7	21.552	7	—	5.166	733	3.980	576
1921.....	114.873	368,0	21.026	43	2	6.644	857	5.396	709
1922.....	127.989	407,6	21.555	49	1	7.357	860	6.682	767
1923.....	134.756	426,6	22.974	59	6	8.292	935	7.610	829
1924.....	127.339	400,6	21.487	74	3	6.926	908	6.376	793
1925.....	120.018	375,3	19.029	124	5	5.240	613	4.633	507
1926.....	126.885	394,3	21.458	150	4	5.029	704	4.337	567
1927.....	138.539	427,9	24.429	250	8	5.779	754	5.170	644
1928.....	144.714	444,2	25.788	288	5	6.048	830	5.408	727
1929.....	131.774	402,0	24.392	94	2	5.110	779	4.558	665
1930.....	128.565	389,9	20.918	56	1	3.864	488	3.139	379

A N N I	CONTRO LA PUBBLICA AMMINISTRAZIONE						CONTRO L'AMMINISTRA- ZIONE DELLA GIUSTIZIA	
	Totale		di cui : commessi da pubblici ufficiali		di cui : violenza, resistenza e oltraggio		Totale	
	MF	F	MF	F	MF	F	MF	F
1896.....	15.026	1.574	360	6	12.271	1.215	9.396	887
1897.....	13.855	1.305	421	8	11.410	1.033	10.420	951
1898.....	17.196	1.814	345	6	14.689	1.488	11.139	970
1899.....	16.552	1.826	354	5	14.006	1.500	10.705	1.086
1900.....	15.594	1.731	367	11	12.732	1.314	10.303	1.129
1906.....	13.467	1.346	222	5	12.066	1.122	6.102	570
1907.....	13.616	1.432	312	13	12.282	1.208	5.751	611
1908.....	15.597	1.469	634	17	14.087	1.284	5.241	522
1909.....	16.843	1.613	912	93	15.068	1.349	4.894	441
1910.....	14.714	1.467	251	9	12.492	1.247	5.510	506
1911.....	14.787	1.781	199	3	13.312	1.471	5.368	482
1912.....	14.304	1.759	240	11	12.795	1.404	5.188	452
1913.....	13.885	1.683	230	20	12.506	1.350	5.090	468
1914.....	12.917	1.465	292	13	11.468	1.191	4.656	402
1915.....	10.765	1.256	240	25	9.749	1.054	3.929	365
1916.....	7.070	1.306	228	14	6.209	1.129	3.129	345
1917.....	8.721	2.310	211	39	7.839	2.023	2.729	399
1918.....	7.129	2.234	220	33	6.514	2.069	2.026	326
1919.....	6.810	1.490	277	33	5.804	1.218	1.995	291
1920.....	8.545	1.171	334	24	7.591	951	2.459	366
1921.....	12.228	1.453	425	23	11.218	1.276	2.838	378
1922.....	13.338	1.633	453	32	12.202	1.445	3.492	391
1923.....	13.266	1.748	918	59	11.481	1.482	4.354	495
1924.....	11.988	1.567	879	37	9.931	1.277	4.448	457
1925.....	11.984	1.803	641	44	9.892	1.370	4.649	502
1926.....	11.417	1.803	517	45	9.213	1.279	4.888	508
1927.....	11.682	1.875	579	53	9.172	1.273	4.855	572
1928.....	12.268	2.018	640	57	9.377	1.192	5.090	619
1929.....	11.150	2.375	521	43	7.302	1.166	4.540	559
1930.....	13.488	2.975	551	43	7.883	1.116	5.088	541

(*) Cfr. « Avvertenze » nn. 14, 14.1, 14.2, 14.3.

Segue TAV. 129 — CONDANNATI SECONDO LA SPECIE DEL DELITTO E IL SESSO (*)

Anni dal 1896 al 1930

ANNI	Segue: CONTRO L'AMMINISTRAZIONE DELLA GIUSTIZIA		CONTRO L'ORDINE PUBBLICO		CONTRO LA FEDE PUBBLICA			
	di cui: calunnia, simulazione e falsità		MF	F	Totale		di cui: falsità in monete e spendita monete false	
	MF	F			MF	F	MF	F
1896.....	1.456	210	353	5	2.491	363	634	65
1897.....	1.371	237	458	8	2.541	306	614	60
1898.....	1.396	215	716	38	2.741	447	483	56
1899.....	1.357	220	541	31	2.431	347	477	36
1900.....	1.498	277	494	16	2.501	400	566	66
1906.....	866	145	188	17	2.591	493	539	44
1907.....	833	138	139	3	2.376	416	517	72
1908.....	773	128	142	3	2.339	405	473	47
1909.....	774	130	153	7	2.498	509	455	38
1910.....	785	164	72	5	2.315	399	464	35
1911.....	800	148	128	5	2.401	474	436	48
1912.....	687	135	164	13	2.005	309	458	41
1913.....	720	133	53	1	1.930	311	460	50
1914.....	618	106	67	5	1.693	260	473	44
1915.....	672	124	132	6	1.750	298	452	65
1916.....	403	83	40	7	2.245	594	508	79
1917.....	368	104	170	53	2.757	924	353	51
1918.....	327	97	79	31	1.770	631	263	48
1919.....	309	78	54	7	2.036	609	259	43
1920.....	429	108	96	7	2.285	622	332	47
1921.....	431	90	148	2	2.515	599	406	52
1922.....	485	85	228	15	3.539	770	504	48
1923.....	741	157	141	8	4.360	834	723	86
1924.....	779	144	128	3	3.586	580	668	71
1925.....	947	196	140	5	3.078	501	476	45
1926.....	1.027	180	338	14	3.621	692	481	63
1927.....	1.112	214	251	6	4.997	852	307	31
1928.....	1.212	242	336	16	5.244	860	389	35
1929.....	1.166	219	721	9	3.814	732	344	49
1930.....	1.492	278	1.168	3	3.207	516	304	43

ANNI	Segue: CONTRO LA FEDE PUBBLICA				CONTRO L'INCOLUMITÀ PUBBLICA		CONTRO IL BUON COSTUME E L'ORDINE DELLE FAMIGLIE	
	di cui: falsità in atti		di cui: frode in commercio		MF	F	Totale	
	MF	F	MF	F			MF	F
1896.....	548	52	1.008	221	464	40	3.037	718
1897.....	713	61	979	161	406	32	3.003	701
1898.....	643	75	1.334	293	542	53	3.124	746
1899.....	590	74	1.075	201	465	32	3.440	840
1900.....	605	73	1.045	204	460	51	3.760	1.016
1906.....	531	70	1.229	290	651	194	3.273	724
1907.....	613	106	994	198	559	144	3.348	733
1908.....	546	62	1.053	242	528	84	3.518	806
1909.....	469	67	1.290	352	499	106	3.507	790
1910.....	439	65	1.117	254	514	136	3.435	748
1911.....	521	57	1.184	329	693	228	3.370	852
1912.....	477	52	803	179	605	207	3.149	788
1913.....	473	59	701	151	555	182	3.155	740
1914.....	477	54	605	119	489	146	2.898	641
1915.....	506	70	596	116	534	121	2.523	589
1916.....	377	56	1.139	395	686	305	1.925	510
1917.....	308	63	1.821	713	817	389	1.629	444
1918.....	270	67	983	410	663	368	1.238	369
1919.....	313	76	1.271	427	484	234	1.904	691
1920.....	403	72	1.315	451	802	376	2.134	746
1921.....	389	59	1.429	423	981	399	2.234	612
1922.....	593	96	2.041	561	1.206	433	2.538	633
1923.....	793	100	2.258	558	1.672	621	3.532	874
1924.....	936	128	1.444	327	1.186	490	3.111	667
1925.....	1.041	149	1.100	256	1.005	370	3.537	665
1926.....	1.032	163	1.568	415	1.478	556	3.723	727
1927.....	1.066	145	3.070	605	2.296	893	3.931	803
1928.....	1.093	133	3.126	582	2.424	903	4.234	790
1929.....	1.088	146	1.807	420	1.786	760	3.931	861
1930.....	1.326	171	1.023	206	1.036	349	5.133	1.065

(*) Cfr. « Avvertenze » nn. 14, 14.1, 14.2, 14.3.

Segue TAV. 129 — CONDANNATI SECONDO LA SPECIE DEL DELITTO E IL SESSO (*)

Anni dal 1896 al 1930

A N N I	Segue: CONTRO IL BUON COSTUME E L'ORDINE DELLE FAMIGLIE				CONTRO LA PERSONA			
	di cui: violenza carnale e atti di libidine		di cui: corruzione di minorenni e oltraggio al pudore		Totale		di cui: omicidio consumato	
	MF	F	MF	F	MF	F	MF	F
1896.....	1.084	12	791	118	52.773	11.529	1.278	53
1897.....	1.098	13	743	100	51.420	11.569	1.092	58
1898.....	1.040	14	845	125	54.451	12.476	1.116	37
1899.....	1.128	13	1.010	159	55.984	13.174	1.117	58
1900.....	2.004	9	1.127	215	53.828	12.643	993	61
1906.....	968	7	1.105	162	48.479	12.166	780	34
1907.....	953	7	1.233	185	45.877	11.469	598	22
1908.....	1.045	7	1.239	176	47.848	11.180	712	24
1909.....	1.063	7	1.297	218	56.888	11.985	694	23
1910.....	1.032	3	1.272	197	55.892	12.687	628	33
1911.....	827	2	1.227	207	49.322	12.704	563	31
1912.....	820	12	1.144	194	45.369	11.712	511	33
1913.....	839	12	1.246	204	44.145	10.931	440	22
1914.....	735	2	1.097	155	43.991	10.525	350	18
1915.....	841	4	716	137	33.891	8.231	492	27
1916.....	641	1	524	94	25.991	9.367	431	21
1917.....	536	14	512	108	23.162	9.522	371	29
1918.....	382	3	373	81	17.897	7.526	305	29
1919.....	385	1	489	116	17.899	5.670	309	33
1920.....	429	4	512	117	25.160	7.079	376	28
1921.....	539	5	705	152	30.459	7.721	564	42
1922.....	587	4	854	166	36.253	8.268	1.232	62
1923.....	867	5	1.157	206	37.325	8.517	1.286	68
1924.....	805	12	1.123	192	35.989	8.492	1.312	72
1925.....	956	13	1.389	193	32.673	6.981	1.222	66
1926.....	1.050	8	1.433	248	31.870	7.293	1.209	80
1927.....	1.070	13	1.621	262	32.750	8.171	1.009	64
1928.....	1.192	14	1.720	272	34.042	8.599	1.080	58
1929.....	1.061	7	1.531	260	29.848	7.791	501	33
1930.....	1.491	11	2.071	412	26.360	5.866	529	45

A N N I	Segue: C O N T R O L A P E R S O N A							
	di cui: omicidio tentato o mancato		di cui: omicidio preterintenzionale		di cui: infanticidio		di cui: lesioni personali consumate	
	MF	F	MF	F	MF	F	MF	F
1896.....	249	5	444	15	51	49	36.146	5.481
1897.....	275	16	410	15	53	48	34.607	5.190
1898.....	276	13	427	16	56	53	36.580	5.771
1899.....	244	8	361	19	57	48	37.131	5.929
1900.....	235	12	451	26	44	42	35.942	5.776
1906.....	133	4	468	18	39	15	32.270	5.990
1907.....	133	5	384	13	48	45	30.647	5.764
1908.....	155	4	385	12	48	48	32.614	5.850
1909.....	136	6	419	16	51	44	39.978	6.383
1910.....	144	8	430	22	49	46	38.952	6.863
1911.....	122	7	266	15	45	43	33.443	6.807
1912.....	107	4	262	6	50	45	30.317	6.099
1913.....	113	3	258	17	52	51	30.229	5.945
1914.....	94	4	196	6	42	40	30.383	5.796
1915.....	109	6	350	16	4	2	23.720	4.774
1916.....	71	1	276	17	37	33	17.210	5.251
1917.....	51	3	172	14	35	34	15.200	5.369
1918.....	38	4	157	9	35	34	12.006	4.450
1919.....	40	4	179	14	67	65	12.663	3.392
1920.....	66	5	206	15	55	53	17.880	4.202
1921.....	108	5	288	16	79	77	21.602	4.545
1922.....	142	4	—	—	63	61	26.288	5.076
1923.....	120	4	—	—	47	45	26.994	4.919
1924.....	130	7	—	—	67	60	25.861	5.050
1925.....	96	6	—	—	91	77	24.028	4.119
1926.....	102	13	—	—	86	76	22.964	4.192
1927.....	99	6	—	—	61	57	23.287	4.771
1928.....	140	5	—	—	85	74	23.684	4.905
1929.....	83	14	235	10	76	72	21.202	4.512
1930.....	111	8	226	14	93	88	18.677	3.073

(*) Cfr. « Avvertenze » nn. 14, 14.1, 14.2, 14.3.

Segue TAV. 129 — CONDANNATI SECONDO LA SPECIE DEL DELITTO E IL SESSO (*)

Anni dal 1896 al 1930

A N N I	Segue: CONTRO LA PERSONA				CONTRO LA PROPRIETÀ			
	di cui: lesioni personali tentate o mancate		di cui: diffamazione e ingiuria		Totale		di cui: furto semplice (a)	
	MF	F	MF	F	MF	F	MF	F
1896.....	494	51	11.822	5.539	78.022	14.855	44.669	11.000
1897.....	596	71	12.478	5.914	74.595	13.708	41.703	10.177
1898.....	811	114	13.137	6.180	81.825	14.984	46.322	11.109
1899.....	994	131	13.936	6.626	77.003	13.842	41.013	9.715
1900.....	1.147	158	12.919	6.224	79.202	14.459	42.516	10.230
1906.....	2.122	348	11.126	5.442	58.109	11.497	31.178	8.472
1907.....	2.369	395	10.336	4.964	49.144	8.474	22.937	5.781
1908.....	2.811	428	9.710	4.547	47.974	8.794	23.540	6.252
1909.....	3.979	576	10.079	4.661	46.506	7.645	21.630	5.076
1910.....	4.145	639	9.935	4.800	46.368	8.181	22.684	5.638
1911.....	3.600	635	10.032	4.909	43.353	7.673	20.762	5.251
1912.....	3.535	590	9.378	4.677	50.051	8.950	25.498	6.372
1913.....	3.461	568	8.463	4.071	48.215	8.819	24.021	6.374
1914.....	3.607	529	8.243	3.932	42.760	7.383	21.547	5.297
1915.....	2.407	347	5.768	2.795	41.779	7.371	19.613	4.899
1916.....	1.594	392	5.781	3.436	43.308	10.260	21.824	7.271
1917.....	1.404	419	5.453	3.436	43.147	12.772	20.748	8.352
1918.....	951	276	3.973	2.528	37.354	11.479	17.072	7.124
1919.....	1.276	273	2.838	1.707	42.773	11.382	19.226	6.783
1920.....	1.654	344	4.227	2.252	53.952	10.327	22.304	5.881
1921.....	2.152	341	4.872	2.518	54.761	8.838	21.164	4.615
1922.....	2.266	350	5.236	2.501	57.205	8.362	22.077	4.337
1923.....	1.948	252	5.680	2.895	60.360	8.785	21.820	4.194
1924.....	2.107	264	5.519	2.773	56.517	8.022	23.195	4.353
1925.....	1.811	256	4.296	2.124	52.925	7.223	19.366	3.480
1926.....	1.686	245	4.660	2.312	59.234	8.749	22.776	4.533
1927.....	1.884	291	5.206	2.599	64.091	9.784	27.242	5.549
1928.....	2.039	331	5.632	2.783	65.727	10.151	28.150	6.079
1929.....	1.927	319	4.544	2.283	59.891	9.336	28.170	5.764
1930.....	1.716	237	3.454	1.725	52.942	7.316	20.144	3.539

A N N I	Segue: CONTRO LA PROPRIETÀ						COLPOSI		PREVEDUTI DAL CODICE DI COMMERCIO	
	di cui: furto aggravato e qualificato		di cui: rapina, estorsione e ricatto		di cui: truffa e altre frodi		MF	F	MF	F
	MF	F	MF	F	MF	F				
1896.....	18.874	2.280	910	13	7.897	1.207	2.674	270	1.433	138
1897.....	18.057	1.934	960	20	8.147	1.210	2.429	224	1.445	142
1898.....	19.041	2.135	1.160	32	8.489	1.353	2.713	285	1.355	115
1899.....	18.987	2.243	1.419	98	8.641	1.342	2.546	241	1.561	151
1900.....	19.799	2.363	1.110	33	9.154	1.469	2.436	252	1.975	176
1906.....	14.154	1.601	823	16	2.948	302	2.626	240	1.159	122
1907.....	13.875	1.433	804	23	2.559	256	2.126	219	1.220	125
1908.....	12.979	1.382	685	22	2.450	237	2.360	211	1.055	110
1909.....	13.896	1.449	879	17	2.475	235	2.934	233	1.098	106
1910.....	12.842	1.418	757	14	2.587	241	2.747	212	1.140	122
1911.....	11.413	1.156	725	18	2.697	272	2.859	233	1.557	174
1912.....	12.859	1.337	716	16	2.611	225	2.717	206	1.894	199
1913.....	12.747	1.290	665	20	2.935	267	2.915	231	2.118	220
1914.....	10.710	1.044	700	17	2.835	293	3.027	230	1.879	218
1915.....	11.562	1.218	746	18	3.246	383	2.491	210	1.192	123
1916.....	12.817	1.619	538	17	2.018	310	1.659	194	494	70
1917.....	12.671	2.410	496	15	1.737	313	1.665	250	335	56
1918.....	11.840	2.443	474	17	1.284	297	1.418	174	193	22
1919.....	14.793	2.682	586	22	1.882	320	1.246	150	181	24
1920.....	19.094	2.413	1.066	39	2.578	319	1.094	98	171	27
1921.....	18.951	2.257	1.198	26	2.766	265	1.838	134	184	31
1922.....	18.425	2.109	1.396	33	3.512	298	2.487	157	297	32
1923.....	18.313	2.100	1.477	44	4.919	438	969	101	426	50
1924.....	15.153	1.721	1.249	31	4.573	459	2.308	172	1.078	126
1925.....	15.955	1.942	1.476	31	5.009	470	2.629	173	2.034	188
1926.....	17.646	2.298	1.371	47	5.074	467	3.307	202	1.830	206
1927.....	17.225	2.185	1.194	28	4.657	482	3.889	232	3.768	479
1928.....	17.413	1.992	1.295	29	4.815	511	4.024	258	4.989	739
1929.....	14.475	1.732	837	23	4.693	488	4.129	260	6.760	928
1930.....	16.277	1.950	892	24	5.834	652	5.359	299	10.864	1.499

(*) Cfr. « Avvertenze » nn. 14, 14.1, 14.2, 14.3.

(a) Compreso lo spogliamento.

TAV. 130 — RECIDIVI SECONDO LA SPECIE DEL DELITTO E IL SESSO (*)

Anni dal 1896 al 1930

ANNI	TOTALE			CONTRO LA SICUREZZA DELLO STATO		CONTRO LA LIBERTÀ			
	MF	Per 100 condannati	F	MF	F	Totale		di cui : violenza privata e minacce	
						MF	F	MF	F
1896.....	51.742	29,6	5.144	1	—	2.637	124	2.460	111
1897.....	51.495	30,4	4.911	—	—	2.367	123	2.186	112
1898.....	56.218	30,3	5.400	4	—	2.823	115	2.603	105
1899.....	55.544	30,6	5.595	5	—	2.885	138	2.690	125
1900.....	54.353	30,1	5.854	5	—	3.082	145	2.895	137
1906.....	45.168	31,1	5.171	3	—	2.408	151	2.220	131
1907.....	44.081	33,1	4.585	2	—	2.624	143	2.300	131
1908.....	44.944	32,9	4.810	5	—	2.766	187	2.394	141
1909.....	43.862	30,2	4.046	1	—	2.663	149	2.490	135
1910.....	43.726	30,9	4.366	2	—	2.451	151	2.269	141
1911.....	40.745	30,9	4.207	4	—	2.226	156	2.058	139
1912.....	41.609	31,3	4.405	6	—	2.144	152	1.959	134
1913.....	41.067	31,7	4.284	6	—	2.182	137	1.991	127
1914.....	38.573	31,8	3.859	—	—	1.987	109	1.838	102
1915.....	34.756	33,5	3.392	7	—	1.584	103	1.467	93
1916.....	26.186	29,1	3.832	6	—	952	87	896	78
1917.....	24.369	27,5	4.505	6	1	884	121	818	104
1918.....	20.142	27,8	3.931	4	—	657	92	609	86
1919.....	25.732	32,8	4.367	1	—	967	95	873	78
1920.....	35.614	35,0	4.810	3	—	1.530	120	1.334	111
1921.....	39.686	34,5	4.407	13	1	1.832	131	1.646	123
1922.....	45.295	35,4	4.706	10	—	2.297	165	2.121	159
1923.....	53.713	39,9	5.856	20	1	2.914	224	2.719	206
1924.....	49.152	38,6	5.003	27	—	2.336	189	2.169	162
1925.....	47.946	39,9	4.657	40	2	1.980	133	1.788	115
1926.....	48.937	38,6	4.959	48	1	1.836	129	1.659	111
1927.....	50.957	36,8	5.264	81	3	1.967	140	1.794	128
1928.....	51.996	35,9	5.317	104	2	1.984	145	1.800	129
1929.....	45.392	34,4	4.802	44	1	1.669	139	1.527	119
1930.....	47.076	36,6	4.364	35	—	1.449	97	1.258	82

ANNI	CONTRO LA PUBBLICA AMMINISTRAZIONE						CONTRO L'AMMINISTRAZIONE DELLA GIUSTIZIA	
	Totale		di cui : commessi da pubblici ufficiali		di cui : violenza, resi- stenza e oltraggio		Totale	
	MF	F	MF	F	MF	F	MF	F
1896.....	5.016	251	48	—	4.362	224	5.517	182
1897.....	4.738	241	55	—	4.208	210	6.649	173
1898.....	5.812	302	51	—	5.215	260	6.901	192
1899.....	5.729	349	53	2	5.142	311	6.481	181
1900.....	5.502	336	50	2	4.812	280	5.842	226
1906.....	4.909	282	34	—	4.579	257	4.016	135
1907.....	5.255	330	41	—	4.957	307	3.703	137
1908.....	5.808	358	28	2	5.548	331	3.474	117
1909.....	6.038	343	45	1	5.799	318	3.187	89
1910.....	5.612	349	28	—	5.365	326	3.715	103
1911.....	5.458	358	30	1	5.179	336	3.611	104
1912.....	5.366	389	46	1	5.045	349	3.493	105
1913.....	5.246	391	37	3	4.938	349	3.436	99
1914.....	4.867	355	25	1	4.590	319	3.205	72
1915.....	4.239	299	31	—	3.982	268	2.736	90
1916.....	2.437	250	32	—	2.285	238	2.182	68
1917.....	2.712	388	33	5	2.565	358	1.774	91
1918.....	2.210	413	34	6	2.093	388	1.251	58
1919.....	2.365	305	49	3	2.105	266	1.302	76
1920.....	3.110	339	64	3	2.843	293	1.430	91
1921.....	4.321	354	80	5	4.069	314	1.626	90
1922.....	4.724	410	77	4	4.431	382	2.030	88
1923.....	5.010	502	143	6	4.579	453	2.649	118
1924.....	4.677	433	130	4	4.168	383	2.812	128
1925.....	4.910	542	139	2	4.313	461	3.032	146
1926.....	4.498	489	114	7	3.869	403	3.236	155
1927.....	4.656	509	124	4	3.972	423	2.882	141
1928.....	4.803	554	141	6	3.993	382	3.015	157
1929.....	3.984	498	86	4	3.000	322	2.722	133
1930.....	4.948	631	101	6	3.340	312	3.319	147

(*) Cfr. « Avvertenze » nn. 14, 14.1, 14.2, 14.3, 14.4.

Segue TAV. 130 — *RECIDIVI SECONDO LA SPECIE DEL DELITTO E IL SESSO (*)*

Anni dal 1896 al 1930

A N N I	Segue: CONTRO L'AMMINISTRAZIONE DELLA GIUSTIZIA		CONTRO L'ORDINE PUBBLICO		CONTRO LA FEDE PUBBLICA			
	di cui: calunnia, simulazione e falsità		MF	F	Totale		di cui: falsità in monete e spendita monete false	
	MF	F			MF	F	MF	F
1896.....	345	37	139	1	670	40	249	16
1897.....	356	31	229	2	697	26	253	10
1898.....	347	31	257	6	691	55	158	9
1899.....	386	28	196	2	693	44	193	11
1900.....	377	39	195	2	717	56	217	14
1906.....	232	17	96	3	687	54	231	8
1907.....	252	27	60	1	715	54	220	16
1908.....	239	23	82	1	752	53	219	10
1909.....	235	28	95	1	700	58	199	6
1910.....	206	25	40	—	709	44	220	5
1911.....	214	21	80	3	682	45	204	8
1912.....	210	27	85	—	661	40	212	9
1913.....	195	27	23	—	649	57	215	14
1914.....	179	16	30	2	562	46	200	16
1915.....	196	25	70	2	630	55	231	18
1916.....	118	14	17	4	609	64	249	20
1917.....	89	14	56	5	649	113	167	14
1918.....	79	12	26	4	442	68	127	9
1919.....	95	21	20	1	584	88	150	16
1920.....	124	24	39	3	738	100	165	12
1921.....	119	14	49	—	800	97	193	12
1922.....	147	22	87	5	1.188	139	230	12
1923.....	226	28	48	1	1.608	208	295	21
1924.....	246	35	62	—	1.398	149	285	22
1925.....	315	51	68	1	1.281	123	213	13
1926.....	356	41	122	3	1.417	165	230	19
1927.....	349	35	95	2	1.879	167	146	5
1928.....	404	43	134	5	1.944	156	166	8
1929.....	375	42	263	4	1.339	146	162	15
1930.....	469	58	359	1	1.222	109	159	11

A N N I	Segue: CONTRO LA FEDE PUBBLICA				CONTRO L'INCOLUMITÀ PUBBLICA		CONTRO IL BUON COSTUME E L'ORDINE DELLE FAMIGLIE	
	di cui: falsità in atti		di cui: frode in commercio		MF	F	Totale	
	MF	F	MF	F			MF	F
1896.....	237	10	168	14	101	8	712	103
1897.....	249	7	175	9	84	3	722	96
1898.....	279	21	232	24	124	6	736	127
1899.....	246	12	238	19	123	7	844	140
1900.....	264	16	220	25	96	10	927	178
1906.....	176	16	225	25	162	27	871	176
1907.....	192	15	247	19	118	26	927	144
1908.....	217	14	263	24	152	13	1.066	190
1909.....	181	15	243	30	108	5	908	150
1910.....	164	12	236	19	100	16	965	153
1911.....	155	7	244	25	133	20	863	156
1912.....	191	12	175	16	122	32	830	155
1913.....	163	10	185	24	96	22	885	158
1914.....	157	8	133	15	106	18	824	148
1915.....	173	13	169	15	144	17	754	153
1916.....	133	12	178	25	89	24	519	104
1917.....	117	9	314	81	114	32	436	99
1918.....	98	13	186	40	123	51	316	77
1919.....	98	10	291	54	108	40	501	159
1920.....	169	16	340	67	187	82	582	136
1921.....	153	11	387	62	183	68	655	137
1922.....	260	15	514	103	241	59	761	141
1923.....	334	25	829	145	404	107	1.080	204
1924.....	401	24	573	92	249	77	984	158
1925.....	471	36	461	60	233	72	1.114	180
1926.....	446	36	578	99	322	103	1.151	179
1927.....	448	31	1.138	120	481	139	1.197	195
1928.....	452	24	1.140	96	519	137	1.323	202
1929.....	379	23	658	100	341	87	1.102	168
1930.....	454	38	432	48	222	51	1.367	197

(*) Cfr. « Avvertenze » nn. 14, 14.1, 14.2, 14.3, 14.4.

Segue TAV. 130 — *RECIDIVI SECONDO LA SPECIE DEL DELITTO E IL SESSO* (*)

Anni dal 1896 al 1930

A N N I	Segue: CONTRO IL BUON COSTUME E L'ORDINE DELLE FAMIGLIE				CONTRO LA PERSONA			
	di cui: violenza carnale e atti di libidine		di cui: corruzione di minorenni e oltraggio al pudore		Totale		di cui: omicidio consumato	
	MF	F	MF	F	MF	F	MF	F
1896.....	271	1	27	1	11.481	1.127	442	3
1897.....	278	2	278	2	11.135	1.155	382	10
1898.....	272	—	214	25	11.716	1.207	367	3
1899.....	292	1	276	23	12.112	1.407	363	9
1900.....	295	—	310	60	11.995	1.457	291	6
1906.....	271	5	293	48	11.229	1.586	294	8
1907.....	305	—	341	47	11.317	1.602	199	2
1908.....	368	1	366	59	11.692	1.548	290	4
1909.....	295	—	350	64	13.125	1.454	257	3
1910.....	315	—	370	56	13.355	1.679	201	5
1911.....	253	2	338	61	11.374	1.551	218	5
1912.....	217	1	334	65	10.815	1.528	186	5
1913.....	262	2	354	53	10.559	1.434	141	2
1914.....	234	—	325	48	10.653	1.426	135	3
1915.....	234	1	242	43	9.036	1.115	172	2
1916.....	193	1	143	25	5.575	1.173	144	3
1917.....	150	—	138	35	4.918	1.254	117	5
1918.....	102	—	105	20	3.664	888	103	7
1919.....	108	—	142	37	4.730	936	114	5
1920.....	151	—	146	31	6.837	1.199	155	4
1921.....	168	1	209	36	8.199	1.223	208	9
1922.....	203	—	258	59	9.971	1.376	419	9
1923.....	307	3	362	62	12.344	1.759	429	15
1924.....	287	3	359	52	11.323	1.599	488	14
1925.....	329	3	447	68	10.714	1.404	425	14
1926.....	360	1	446	78	9.860	1.313	451	14
1927.....	338	2	476	74	9.567	1.405	377	10
1928.....	362	4	503	81	9.775	1.506	387	11
1929.....	330	2	419	61	8.166	1.210	183	5
1930.....	442	3	531	80	8.123	981	190	4

A N N I	Segue: C O N T R O L A P E R S O N A											
	di cui: omicidio tentato o mancato		di cui: omicidio preterintenzionale		di cui: infanticidio		di cui: lesioni personali consumate		di cui: lesioni personali tentate o mancate		di cui: diffamazione e ingiuria	
	MF	F	MF	F	MF	F	MF	F	MF	F	MF	F
1896.....	94	2	113	1	3	2	8.484	551	145	7	1.910	537
1897.....	96	5	114	3	4	4	8.130	537	160	10	1.952	553
1898.....	104	—	121	1	5	4	8.360	550	247	13	2.198	618
1899.....	89	2	101	1	6	3	8.636	636	324	21	2.302	704
1900.....	84	2	112	1	3	2	8.608	677	330	21	2.249	721
1906.....	57	1	139	4	1	1	7.658	773	644	60	2.052	704
1907.....	70	—	134	2	4	2	7.741	774	762	70	1.920	601
1908.....	79	2	117	2	7	7	8.091	799	899	87	1.831	609
1909.....	64	—	105	1	4	2	9.402	790	1.184	86	1.600	439
1910.....	66	3	127	2	4	3	9.446	914	1.308	92	1.759	610
1911.....	52	1	84	4	4	4	7.872	816	1.135	105	1.652	574
1912.....	48	1	105	1	3	3	7.366	799	1.166	97	1.625	586
1913.....	44	1	82	2	7	7	7.381	747	1.134	101	1.416	535
1914.....	42	3	43	1	2	2	7.440	769	1.226	101	1.442	522
1915.....	45	1	91	2	5	5	6.433	651	914	62	1.030	351
1916.....	32	—	69	1	6	5	3.722	649	512	65	915	416
1917.....	25	1	42	2	3	3	3.302	715	410	54	881	434
1918.....	14	1	43	1	7	6	2.490	522	296	51	602	279
1919.....	15	—	63	3	9	7	3.341	553	485	59	545	277
1920.....	32	1	63	4	12	12	4.887	713	618	73	820	361
1921.....	62	2	81	2	5	5	5.815	693	789	67	992	426
1922.....	62	—	—	—	7	7	7.250	836	783	62	1.122	435
1923.....	42	1	—	—	3	2	9.246	1.079	895	77	1.322	530
1924.....	42	1	—	—	7	5	8.157	963	977	68	1.302	505
1925.....	38	2	—	—	15	9	7.962	848	807	83	1.083	390
1926.....	39	4	—	—	11	8	7.147	776	747	65	1.025	365
1927.....	40	1	—	—	5	3	6.839	818	747	59	1.148	446
1928.....	54	—	—	—	11	5	6.925	873	790	80	1.200	473
1929.....	34	1	80	2	1	1	5.823	707	740	68	938	344
1930.....	45	—	71	1	9	6	5.757	519	781	50	805	303

(*) Cfr. « Avvertenze » nn. 14, 14,1, 14,2, 14,3, 14,4.

Segue TAV. 130 — RECIDIVI SECONDO LA SPECIE DEL DELITTO E IL SESSO (*)
Anni dal 1896 al 1930

ANNI	CONTRO LA PROPRIETÀ										COLPOSI		PREVEDUTI DAL CODICE DI COMMERCIO	
	Totale		di cui: furto semplice (a)		di cui: furto aggravato e qualificato		di cui: rapina, estorsione e ricatto		di cui: truffa e altre frodi		MF	F	MF	F
	MF	F	MF	F	MF	F	MF	F	MF	F				
1896	25.006	3.286	13.728	2.578	6.668	398	358	1	1.367	101	312	20	150	
1897	24.423	3.073	12.640	2.400	7.045	373	353	1	1.481	112	279	12	172	
1898	26.624	3.362	14.189	2.631	7.297	404	404	5	1.613	116	369	24	161	
1899	25.962	3.310	13.119	2.443	7.454	504	479	10	1.679	151	334	15	180	
1900	25.417	3.410	12.955	2.531	7.219	507	424	2	1.550	121	332	23	243	
1906	20.329	2.721	9.881	2.060	5.945	343	402	3	1.311	102	333	22	125	
1907	18.917	2.128	7.909	1.478	6.182	344	460	11	1.288	86	280	15	163	
1908	18.738	2.325	8.148	1.726	6.173	348	402	2	1.271	84	283	14	126	
1909	16.566	1.776	6.859	1.244	5.680	298	494	4	1.161	72	356	17	115	
1910	16.241	1.845	7.163	1.306	5.105	276	403	5	1.202	87	379	21	157	
1911	15.744	1.787	6.695	1.304	5.188	246	401	4	1.200	87	383	15	187	
1912	17.490	1.983	7.711	1.476	5.567	275	381	5	1.247	70	350	13	247	
1913	17.333	1.961	7.340	1.455	5.655	258	356	6	1.395	86	409	22	243	
1914	15.736	1.657	6.723	1.214	5.012	219	380	6	1.311	88	358	14	245	
1915	15.049	1.540	5.868	1.047	5.104	241	402	8	1.390	105	323	13	184	
1916	13.582	2.045	5.715	1.536	4.865	260	263	2	883	80	164	11	54	
1917	12.583	2.371	5.184	1.611	4.335	437	242	3	819	90	180	25	57	
1918	11.264	2.265	4.500	1.499	4.143	470	214	4	546	76	160	14	25	
1919	14.972	2.657	5.986	1.632	5.825	611	287	11	889	109	155	10	27	
1920	20.970	2.725	7.813	1.706	8.256	585	516	13	1.315	107	154	13	34	
1921	21.699	2.294	7.587	1.310	8.249	561	553	11	1.478	92	267	11	42	
1922	23.553	2.305	8.124	1.294	8.536	536	673	8	1.834	98	372	15	61	
1923	27.316	2.710	9.347	1.477	8.999	591	753	20	2.502	160	186	16	134	
1924	24.619	2.247	9.009	1.223	7.396	493	638	12	2.353	171	396	15	269	
1925	23.535	2.012	8.123	992	7.387	522	762	12	2.554	183	504	20	535	
1926	25.406	2.379	8.988	1.206	7.831	608	665	12	2.738	190	558	26	483	
1927	26.615	2.482	10.373	1.475	7.449	495	609	10	2.540	194	676	36	861	
1928	26.555	2.290	10.293	1.366	7.417	418	629	10	2.558	200	713	45	1.127	
1929	23.939	2.346	10.283	1.452	6.124	407	418	4	2.511	199	620	17	1.203	
1930	23.149	2.009	9.062	1.070	6.631	439	482	4	2.942	226	776	28	2.107	

(*) Cfr. «Avvertenze» nn. 14, 14.1, 14.2, 14.3, 14.4.

(a) Compreso lo spogliamento.

TAV. 131 — CONDANNATI SECONDO LA PENA RIPORTATA (*)
Anni dal 1896 al 1951

ANNI	CONFINO O AUMENTO SEGREGAZIONE CELLULARE	MULTA	DETTENZIONE				RECLUSIONE					ERGA-STOLO
			fino a 6 mesi	da oltre 6 mesi a 3 anni	da oltre 3 a 5 anni	oltre 5 anni	fino a 6 mesi	da oltre 6 mesi a 3 anni	da oltre 3 a 5 anni	da oltre 5 a 15 anni	oltre 15 anni	
1896 (a)	17	23.138	14.732	682	148	250	115.055	17.287	1.383	1.524	646	130
1897	14	24.080	13.877	783	134	182	107.810	18.712	1.704	1.304	615	109
1898	11	28.096	15.217	711	168	183	119.128	18.680	1.475	1.387	597	120
1899	4	28.791	15.428	749	163	184	113.008	19.259	1.547	1.502	597	110
1900	3	25.627	15.063	784	131	168	116.609	19.191	1.319	1.327	526	80
1906	6	24.272	12.365	450	150	122	92.062	13.198	1.070	987	422	59
1907	7	23.530	11.951	406	115	92	81.933	12.863	942	873	321	59
1908	4	23.338	12.516	487	137	110	85.387	12.476	947	805	420	67
1909	3	24.445	12.542	466	126	133	92.699	12.773	881	773	372	55
1910	3	24.180	11.879	473	104	87	90.510	12.183	841	820	380	67
1911	1	23.549	11.472	506	90	97	81.933	12.276	903	667	323	40
1912	5	22.395	11.224	455	86	88	84.608	12.120	931	663	288	45
1913	5	21.047	11.604	492	79	79	82.239	12.161	904	648	246	51
1914	1	21.489	10.747	438	80	56	76.365	10.635	828	531	192	24
1915	1	14.819	7.303	491	106	97	65.306	13.864	913	693	245	21
1916	4	14.602	5.470	356	95	85	57.488	10.316	736	618	173	17
1917	2	15.186	5.807	300	63	50	57.318	8.479	593	481	191	15
1918	3	11.899	4.451	205	40	37	47.003	7.599	549	413	146	21
1919	4	8.084	4.693	307	62	52	54.028	10.148	587	396	137	23
1920	3	13.738	6.560	345	91	40	64.029	15.145	1.076	645	177	22
1921	4	17.968	7.851	421	114	107	70.182	15.845	1.208	858	281	34
1922	5	21.391	8.404	470	133	110	77.628	16.778	1.427	1.199	399	45
1923	2	18.923	8.275	497	139	88	83.882	19.789	1.495	1.248	377	41
1924	2	21.779	8.238	581	125	107	76.449	16.974	1.389	1.237	411	47
1925	8	16.037	8.407	869	163	96	72.479	18.708	1.644	1.155	386	66
1926	3	18.067	8.261	1.114	177	105	75.472	20.401	1.675	1.204	365	41
1927	1	23.507	11.150	1.013	125	125	81.693	17.916	1.509	1.141	304	55
1928	1	24.188	12.269	1.348	134	127	83.741	19.214	1.929	1.379	336	48
1929	2	21.584	13.372	1.101	107	87	77.418	15.263	1.559	957	284	40
1930	1	13.468	15.693	2.788	135	99	72.842	20.483	1.760	994	240	(b) 62
1950 (c)	—	20.862	—	—	—	—	77.606	37.458	2.667	1.287	161	7
1951 (c)	—	21.923	—	—	—	—	73.038	30.512	1.725	847	160	24

(*) Cfr. «Avvertenze» nn. 14, 14.1, 14.5.

(a) Il totale non corrisponde al complesso della Tav. 120 in quanto per un condannato non fu indicata nella sentenza la pena.

(b) Da aggiungere un ergastolo che ebbe l'aumento della segregazione cellulare e che sulla tavola appare nell'ultima colonna.

(c) Il nuovo codice penale del 1931 abolì la pena della detenzione e l'inasprimento della segregazione cellulare.

TAV. 132 — CONDANNATI SECONDO L'ETÀ E IL SESSO (*)

Anni dal 1896 al 1951

Età in anni

ANNI	DA 9	DA 14	DA 18	DA 21	DA 25	DA 30	DA 40	DA 50	DA 60	DA 70	ETÀ	TOTALE
	A MENO DI 14	A MENO DI 18	A MENO DI 21	A MENO DI 25	A MENO DI 30	A MENO DI 40	A MENO DI 50	A MENO DI 60	A MENO DI 70	IN POI	IGNOTA	
M A S C H I E F E M M I N E												
1896.....	4.917	16.319	20.369	23.240	23.383	37.879	24.900	14.833	6.597	2.078	478	174.993
1897.....	4.601	16.783	18.304	25.238	20.539	37.142	24.945	13.290	6.297	1.744	440	169.323
1898.....	5.527	18.865	19.780	26.883	21.889	41.166	26.716	14.919	7.405	2.148	484	185.782
1899.....	4.897	19.581	17.584	29.178	19.355	39.687	26.441	14.920	7.067	2.201	440	181.351
1900.....	5.254	19.415	19.015	26.574	22.546	36.990	25.573	15.458	7.150	2.434	425	180.834
1906.....	4.232	17.661	16.974	19.972	18.760	26.824	19.963	12.413	5.889	1.880	595	145.163
1907.....	3.391	14.900	16.334	18.212	17.615	25.340	18.611	11.480	5.358	1.748	103	133.092
1908.....	3.128	15.355	17.413	18.726	18.262	25.828	18.665	11.774	5.672	1.725	146	136.694
1909.....	3.579	15.811	18.088	20.613	19.795	27.563	19.711	12.469	5.936	1.551	152	145.268
1910.....	3.669	16.139	18.475	19.509	19.203	26.513	18.683	12.161	5.480	1.567	128	141.527
1911.....	2.295	14.057	16.936	18.254	18.162	25.467	17.714	11.605	5.701	1.574	98	131.863
1912.....	3.135	15.541	16.684	17.239	18.515	25.385	17.505	11.435	5.710	1.691	72	132.912
1913.....	2.827	15.227	15.686	16.733	18.507	24.853	17.309	11.010	5.592	1.745	66	129.555
1914.....	2.530	13.656	14.370	15.379	17.870	23.688	16.285	10.545	5.287	1.697	79	121.386
1915.....	1.809	12.130	11.410	11.492	15.087	21.337	14.777	9.647	4.741	1.375	54	103.859
1916.....	3.245	14.654	9.380	7.360	9.574	16.189	13.976	9.243	4.715	1.602	22	89.960
1917.....	3.711	15.193	7.172	7.456	9.330	14.210	14.363	10.128	5.290	1.599	37	88.489
1918.....	3.423	13.938	4.756	5.723	7.344	11.360	11.270	8.843	4.295	1.362	52	72.366
1919.....	1.816	13.579	7.451	6.914	8.696	14.641	11.896	8.052	4.183	1.234	59	78.521
1920.....	2.183	14.742	11.771	11.832	14.059	19.419	13.478	8.753	4.275	1.325	34	101.871
1921.....	2.095	12.904	13.524	15.090	17.163	23.131	14.962	9.547	4.790	1.547	120	114.873
1922.....	2.116	14.052	14.553	18.722	18.996	26.084	16.397	10.519	4.972	1.513	65	127.989
1923.....	2.010	12.855	14.234	19.381	20.830	28.877	18.014	11.265	5.495	1.725	70	134.756
1924.....	2.099	12.903	13.437	18.541	19.126	26.829	16.971	10.523	5.256	1.581	73	127.339
1925.....	1.888	12.023	12.934	17.619	18.514	25.633	15.801	9.364	4.695	1.449	98	120.018
1926.....	2.213	13.414	13.536	18.105	19.780	26.679	16.551	9.943	5.020	1.547	97	126.885
1927.....	2.372	14.449	14.357	18.936	21.311	29.021	18.742	11.607	5.753	1.877	114	138.539
1928.....	2.576	14.955	15.490	19.589	22.314	29.898	19.739	11.987	6.133	1.903	130	144.714
1929.....	1.580	12.836	12.814	17.467	20.020	28.788	19.094	11.733	5.559	1.844	39	131.774
1930.....	924	10.837	12.710	16.584	20.210	29.294	19.487	11.425	5.386	1.687	21	128.565
1950.....	—	4.388	16.929	20.151	20.765	33.025	25.008	12.648	5.473	1.601	60	140.048
1951.....	—	3.663	15.408	18.279	20.005	29.523	22.973	11.734	5.133	1.486	25	128.229
F E M M I N E												
1896.....	548	2.228	2.201	3.325	3.782	7.762	6.063	3.495	1.331	383	126	31.244
1897.....	535	2.207	2.006	3.618	3.239	7.561	5.867	3.136	1.259	277	134	29.839
1898.....	671	2.452	1.972	3.808	3.538	8.509	6.463	3.513	1.549	388	119	32.982
1899.....	503	2.612	1.769	4.269	3.166	8.208	6.454	3.536	1.473	406	119	32.515
1900.....	545	2.511	2.044	3.843	3.863	7.872	6.308	3.786	1.516	443	99	32.830
1906.....	484	2.404	2.073	3.137	3.476	6.339	5.339	3.205	1.393	376	178	28.404
1907.....	343	1.783	1.858	2.645	3.028	5.738	4.940	2.801	1.233	352	26	24.747
1908.....	326	1.871	1.993	2.774	3.066	5.627	4.812	2.882	1.310	294	32	24.987
1909.....	360	1.714	1.771	2.717	3.089	5.583	4.771	2.910	1.225	311	27	24.478
1910.....	370	1.863	2.020	2.828	3.134	5.959	4.821	3.063	1.200	323	33	25.614
1911.....	238	1.656	2.044	2.821	3.339	6.102	4.807	3.056	1.313	304	19	25.699
1912.....	297	1.790	2.023	2.863	3.412	5.839	4.724	2.943	1.331	354	16	25.592
1913.....	294	1.869	1.926	2.666	3.251	5.519	4.641	2.859	1.222	342	23	24.612
1914.....	290	1.578	1.664	2.361	3.013	5.125	4.162	2.524	1.109	321	27	22.174
1915.....	189	1.309	1.409	2.055	2.605	4.574	3.560	2.217	994	261	15	19.188
1916.....	351	1.978	1.872	2.479	3.177	5.439	4.194	2.592	1.198	354	3	23.637
1917.....	424	2.403	2.180	3.102	3.980	6.448	4.801	2.971	1.322	352	11	27.994
1918.....	383	2.079	1.959	2.696	3.444	5.593	3.815	2.507	1.073	284	25	23.858
1919.....	192	1.614	1.930	2.498	3.020	5.060	3.439	2.081	1.016	249	20	21.119
1920.....	227	1.827	1.866	2.540	3.052	5.005	3.629	2.226	919	251	10	21.552
1921.....	246	1.485	1.736	2.397	2.959	4.875	3.714	2.242	1.048	293	31	21.026
1922.....	237	1.600	1.738	2.591	2.992	5.108	3.748	2.271	988	264	18	21.555
1923.....	250	1.565	1.742	2.566	3.216	5.689	4.186	2.474	993	275	18	22.974
1924.....	263	1.586	1.655	2.379	2.849	5.271	3.908	2.355	971	235	15	21.487
1925.....	213	1.298	1.567	2.113	2.580	4.763	3.437	1.929	886	226	17	19.029
1926.....	239	1.545	1.766	2.349	2.978	5.430	3.769	2.096	1.001	262	23	21.458
1927.....	288	1.805	1.984	2.540	3.282	6.040	4.506	2.566	1.089	305	24	24.429
1928.....	327	1.930	2.038	2.714	3.696	6.315	4.629	2.651	1.172	284	32	25.788
1929.....	205	1.677	1.874	2.673	3.160	6.108	4.633	2.634	1.091	329	8	24.392
1930.....	107	1.228	1.589	2.285	2.687	5.310	4.212	2.302	925	270	3	20.918
1950.....	—	537	2.141	3.251	3.928	7.668	6.609	3.936	1.539	394	10	30.013
1951.....	—	405	1.942	3.128	3.855	7.175	6.056	3.597	1.523	378	7	28.066

(*) Cfr. « Avvertenze » nn. 14, 14.1, 14.6.

TAV. 133 — CONDANNATI SECONDO LO STATO CIVILE E IL SESSO (*)

Anni dal 1896 al 1951

ANNI	CELIBI E NUBILI			CONIUGATI			VEDOVI			STATO CIVILE IGNOTO			TOTALE		
	M	F	MF	M	F	MF	M	F	MF	M	F	MF	M	F	MF
1896.....	79.320	10.120	89.440	57.335	17.691	75.026	3.764	2.902	6.666	3.330	531	3.861	143.749	31.244	174.993
1897.....	78.317	9.737	88.054	54.409	16.933	71.342	3.852	2.782	6.634	2.906	387	3.293	139.484	29.839	169.323
1898.....	86.957	10.665	97.622	59.749	18.977	78.726	3.693	2.911	6.604	2.401	429	2.830	152.800	32.982	185.782
1899.....	84.583	10.340	94.923	58.524	18.637	77.161	3.772	3.140	6.912	1.957	398	2.355	148.836	32.515	181.351
1900.....	84.415	10.679	95.094	57.979	18.735	76.714	3.988	3.024	7.012	1.622	392	2.014	148.004	32.830	180.834
1906.....	69.391	10.622	80.013	43.151	15.092	58.243	3.090	2.426	5.516	1.127	264	1.391	116.759	28.404	145.163
1907.....	64.452	9.078	73.530	40.292	13.447	53.739	2.718	2.085	4.803	883	137	1.020	108.345	24.747	133.092
1908.....	65.867	9.258	75.125	41.946	13.569	55.515	2.686	1.954	4.640	1.208	206	1.414	111.707	24.987	136.694
1909.....	69.995	8.627	78.622	46.530	13.737	60.267	2.807	1.902	4.709	1.458	212	1.670	120.790	24.478	145.268
1910.....	67.731	9.070	76.801	44.302	14.277	58.579	2.620	1.988	4.608	1.260	279	1.539	115.913	25.614	141.527
1911.....	61.293	8.842	70.135	41.064	14.537	55.601	2.453	1.931	4.384	1.354	389	1.743	106.164	25.699	131.863
1912.....	62.302	9.169	71.471	40.985	14.013	54.998	2.423	2.058	4.481	1.610	352	1.962	107.320	25.592	132.912
1913.....	60.739	9.258	69.997	40.866	13.681	54.547	1.998	1.540	3.538	1.340	133	1.473	104.943	24.612	129.555
1914.....	56.405	8.359	64.764	39.450	12.122	51.572	2.062	1.496	3.558	1.295	197	1.492	99.212	22.174	121.386
1915.....	47.559	7.197	54.756	34.587	10.622	45.209	1.644	1.227	2.871	881	142	1.023	84.671	19.188	103.859
1916.....	39.001	9.333	48.334	25.135	12.659	37.794	1.585	1.457	3.042	602	188	790	66.323	23.637	89.960
1917.....	35.129	11.402	46.531	23.074	14.556	37.630	1.600	1.837	3.437	692	199	891	60.495	27.994	88.489
1918.....	28.124	10.262	38.386	18.440	11.715	30.155	1.487	1.647	3.134	457	234	691	48.508	23.858	72.366
1919.....	33.594	9.505	43.099	21.350	9.643	30.993	1.515	1.578	3.093	943	393	1.336	57.402	21.119	78.521
1920.....	49.624	10.048	59.672	27.727	9.487	37.214	1.805	1.579	3.384	1.163	438	1.601	80.319	21.552	101.871
1921.....	56.554	9.575	66.129	33.846	9.476	43.322	2.052	1.564	3.616	1.395	411	1.806	93.847	21.026	114.873
1922.....	61.565	9.359	70.924	40.030	9.778	49.808	2.253	1.601	3.854	817	3.403	1.066	106.434	21.555	127.989
1923.....	62.616	9.611	72.227	44.211	10.738	54.949	2.434	1.814	4.248	2.521	811	3.332	111.782	22.974	134.756
1924.....	58.730	8.814	67.544	42.297	10.203	52.500	2.142	1.652	3.794	2.683	818	3.501	105.852	21.487	127.339
1925.....	55.724	7.734	63.458	40.462	9.047	49.509	2.052	1.493	3.545	2.751	755	3.506	100.989	19.029	120.018
1926.....	58.158	8.530	66.688	41.854	10.274	52.128	2.115	1.734	3.849	3.300	920	4.220	105.427	21.458	126.885
1927.....	60.182	9.318	69.500	47.780	12.230	60.010	2.277	1.821	4.098	3.871	1.060	4.931	114.110	24.429	138.539
1928.....	63.380	10.161	73.541	50.444	12.925	63.369	2.718	1.985	4.703	2.384	717	3.101	118.926	25.788	144.714
1929.....	53.742	8.924	62.666	49.411	12.918	62.329	2.298	1.967	4.265	1.931	583	2.514	107.382	24.392	131.774
1930.....	52.076	7.479	59.555	50.950	11.092	62.042	2.332	1.811	4.143	2.289	536	2.825	107.647	20.918	128.565
1950.....	42.624	9.796	52.420	60.696	16.683	77.379	1.438	1.902	3.340	5.277	1.632	6.909	110.035	30.013	140.048
1951.....	39.111	9.279	48.390	55.933	16.092	72.025	1.242	1.593	2.835	3.877	1.102	4.979	100.163	28.066	128.229

(*) Cfr. « Avvertenze » nn. 14, 14.1.

TAV. 134 — CONDANNATI SECONDO L'ISTRUZIONE E IL SESSO (*)

Anni dal 1906 al 1951

ANNI	ANALFABETI			ISTRUZIONE ELEMENTARE			ISTRUZIONE SUPERIORE ALLA ELEMENTARE			ISTRUZIONE IGNOTA			TOTALE		
	M	F	MF	M	F	MF	M	F	MF	M	F	MF	M	F	MF
1906.....	61.797	21.297	83.094	50.554	6.427	56.981	2.532	166	2.698	1.876	514	2.390	116.759	28.404	145.163
1907.....	56.317	18.330	74.647	48.729	6.053	54.782	2.226	66	2.292	1.073	298	1.371	108.345	24.747	133.092
1908.....	56.777	18.571	75.348	51.996	6.056	58.052	1.793	54	1.847	1.141	306	1.447	111.707	24.987	136.694
1909.....	61.191	17.920	79.111	56.599	6.219	62.818	1.741	52	1.793	1.259	287	1.546	120.790	24.478	145.268
1910.....	56.514	18.595	75.109	56.354	6.544	62.898	1.748	85	1.833	1.297	390	1.687	115.913	25.614	141.527
1911.....	49.089	17.742	66.831	53.942	7.303	61.245	1.796	90	1.886	1.337	564	1.901	106.164	25.699	131.863
1912.....	48.882	17.690	66.572	55.487	7.339	62.826	1.676	73	1.749	1.275	490	1.765	107.320	25.592	132.912
1913.....	46.182	16.834	63.016	56.011	7.350	63.361	1.610	59	1.669	1.140	369	1.509	104.943	24.612	129.555
1914.....	43.917	15.102	59.019	52.645	6.663	59.308	1.489	61	1.550	1.161	348	1.509	99.212	22.174	121.386
1915.....	36.945	12.756	49.701	45.538	6.029	51.567	1.059	51	1.110	1.129	352	1.481	84.671	19.188	103.859
1916.....	30.315	15.255	45.570	34.192	7.896	42.088	836	55	891	980	431	1.411	66.323	23.637	89.960
1917.....	27.728	17.404	45.132	31.132	10.055	41.187	798	86	884	837	449	1.286	60.495	27.994	88.489
1918.....	22.818	14.659	37.477	24.506	8.764	33.270	582	66	648	602	369	971	48.508	23.858	72.366
1919.....	23.588	12.094	35.682	32.073	8.476	40.549	656	58	714	1.085	491	1.576	57.402	21.119	78.521
1920.....	30.966	12.347	43.313	47.214	8.608	55.822	759	67	826	1.380	530	1.910	80.319	21.552	101.871
1921.....	35.243	11.557	46.800	55.868	8.839	64.707	989	59	1.048	1.747	571	2.318	93.847	21.026	114.873
1922.....	38.464	11.415	49.879	64.242	9.210	73.452	1.421	81	1.502	2.307	849	3.156	106.434	21.555	127.989
1923.....	38.575	11.214	49.789	68.745	10.826	79.571	1.839	94	1.933	2.623	840	3.463	111.782	22.974	134.756
1924.....	36.055	9.868	45.923	65.110	10.510	75.620	1.880	96	1.976	2.807	1.013	3.820	105.852	21.487	127.339
1925.....	31.634	8.247	39.881	64.920	9.777	74.697	1.729	130	1.859	2.706	875	3.581	100.989	19.029	120.018
1926.....	33.088	9.115	42.203	67.001	11.091	78.092	1.781	107	1.888	3.557	1.145	4.702	105.427	21.458	126.885
1927.....	35.308	10.184	45.492	72.544	12.758	85.302	2.082	107	2.189	4.176	1.380	5.576	114.110	24.429	138.539
1928.....	37.229	11.049	48.278	76.849	13.859	90.708	2.536	113	2.649	2.312	767	3.059	118.926	25.788	144.714
1929.....	31.614	10.153	41.767	71.596	13.490	85.086	2.417	135	2.552	1.755	614	2.369	107.382	24.392	131.774
1930.....	26.461	7.481	33.942	76.270	12.657	88.927	2.768	152	2.920	2.148	628	2.776	107.647	20.918	128.565
1950.....	11.109	3.506	14.615	87.032	23.527	110.559	2.497	212	2.709	9.397	2.768	12.165	110.035	30.013	140.048
1951.....	9.730	3.255	12.985	79.605	22.038	101.643	2.573	243	2.816	8.255	2.530	10.785	100.163	28.066	128.229

(*) Cfr. « Avvertenze » nn. 14, 14.1.

TAV. 135 — CONDANNATI SECONDO LA PROFESSIONE O CONDIZIONE E IL SESSO (*)

Anni dal 1896 al 1951

ANNI	GRUPPI PROFESSIONALI (a)						GRUPPI NON PROFESSIONALI (a)		TOTALE
	1	2	3	4	5	6	7	8	
MASCHI E FEMMINE									
1896.....	684	1.510	90.848	34.461	9.781	21.666	13.340	2.703	174.993
1897.....	647	1.440	87.641	33.194	9.764	20.709	13.521	2.407	169.323
1898.....	652	1.541	97.822	35.442	10.615	23.269	13.832	2.609	185.782
1899.....	642	1.626	94.468	34.208	10.041	23.157	14.733	2.476	181.351
1900.....	576	1.635	93.247	34.241	9.820	23.641	15.230	2.444	180.834
1906.....	538	1.470	77.021	30.368	5.043	18.810	10.315	1.598	145.163
1907.....	524	1.389	69.267	28.404	4.487	16.611	11.014	1.396	133.092
1908.....	429	1.395	72.416	29.289	4.655	16.084	11.105	1.321	136.694
1909.....	479	1.366	75.213	31.189	5.133	18.653	11.847	1.388	145.268
1910.....	439	1.310	72.913	30.311	5.335	17.780	12.048	1.391	141.527
1911.....	490	1.328	65.399	29.047	4.888	16.976	12.463	1.272	131.863
1912.....	480	1.309	67.361	29.343	4.804	16.165	12.240	1.210	132.912
1913.....	433	1.200	65.464	29.510	4.659	15.450	11.659	1.180	129.555
1914.....	360	1.231	61.948	27.106	4.208	14.475	10.913	1.145	121.386
1915.....	346	1.899	50.684	24.382	3.657	12.663	9.360	868	103.859
1916.....	223	1.284	47.194	16.879	2.866	10.013	10.876	625	89.960
1917.....	204	1.075	44.918	16.041	2.777	10.390	12.444	640	88.489
1918.....	152	804	36.861	12.345	2.390	8.711	10.577	526	72.366
1919.....	213	988	40.522	14.324	2.536	9.752	9.669	517	78.521
1920.....	137	1.115	53.401	21.518	3.292	12.106	9.638	664	101.871
1921.....	263	1.294	60.345	24.292	4.059	13.496	10.160	964	114.873
1922.....	362	1.212	65.307	27.058	4.335	17.527	11.077	1.111	127.998
1923.....	398	1.622	68.191	27.181	4.578	19.125	12.592	1.069	134.756
1924.....	451	1.744	65.379	25.539	4.325	17.334	11.472	1.095	127.339
1925.....	480	1.596	58.907	24.762	4.271	18.550	10.422	1.030	120.018
1926.....	510	1.734	62.382	25.163	4.430	19.958	11.580	1.128	126.885
1927.....	635	1.877	66.782	26.606	4.784	23.210	13.303	1.342	138.539
1928.....	717	2.174	69.365	28.975	5.187	22.204	14.493	1.599	144.714
1929.....	566	2.089	58.658	28.374	4.704	21.579	14.577	1.227	131.774
1930.....	597	2.317	50.033	31.378	5.075	24.950	13.094	1.121	128.565
1950.....	690	3.287	51.012	36.923	3.739	20.834	22.421	1.142	140.048
1951.....	718	3.934	45.843	34.139	3.769	17.201	21.352	1.273	128.229
FEMMINE									
1896.....	—	40	13.337	3.526	9	3.248	10.759	325	31.244
1897.....	—	24	12.901	3.042	1	2.778	10.843	250	29.839
1898.....	—	31	14.327	3.289	24	3.295	11.784	232	32.982
1899.....	—	22	13.230	3.236	21	3.372	12.485	149	32.515
1900.....	—	35	13.098	3.106	17	3.295	13.103	176	32.830
1906.....	20	50	13.975	2.219	26	2.835	9.102	177	28.404
1907.....	22	34	10.666	1.904	22	2.254	9.758	87	24.747
1908.....	21	21	11.074	1.742	14	2.214	9.830	71	24.987
1909.....	17	24	9.751	1.599	4	2.436	10.582	65	24.478
1910.....	18	37	10.334	1.636	10	2.566	10.919	94	25.614
1911.....	12	33	10.061	1.524	8	2.514	11.478	69	25.699
1912.....	8	43	10.668	1.349	13	2.213	11.216	82	25.592
1913.....	10	33	10.511	1.240	10	2.079	10.667	62	24.612
1914.....	10	43	9.001	1.262	11	1.787	9.990	70	22.174
1915.....	7	57	7.390	1.375	8	1.749	8.570	32	19.188
1916.....	1	38	10.416	1.313	8	1.921	9.900	40	23.637
1917.....	11	71	12.106	1.903	13	2.394	11.443	53	27.994
1918.....	11	55	10.301	1.451	37	2.213	9.751	39	23.858
1919.....	11	70	8.677	1.119	23	2.110	9.076	33	21.119
1920.....	3	53	8.768	1.329	12	2.346	9.008	33	21.552
1921.....	16	63	7.590	1.476	16	2.458	9.341	66	21.026
1922.....	6	77	7.249	1.387	8	2.619	10.163	46	21.555
1923.....	4	94	7.078	1.496	12	2.788	11.460	42	22.974
1924.....	15	98	7.001	1.337	16	2.633	10.325	62	21.487
1925.....	10	86	5.731	1.176	11	2.685	9.279	51	19.029
1926.....	13	98	6.626	1.262	20	3.005	10.381	53	21.458
1927.....	15	127	7.175	1.536	16	3.395	12.075	90	24.429
1928.....	22	125	7.426	1.568	12	3.213	13.330	92	25.788
1929.....	5	124	6.749	1.201	9	3.318	12.927	59	24.392
1930.....	6	137	4.740	1.052	6	3.265	11.665	47	20.918
1950.....	71	368	3.314	1.872	—	3.218	21.075	95	30.013
1951.....	150	251	3.226	1.930	16	2.537	19.866	90	28.066

(*) Cfr. « Avvertenze » nn. 14, 14.1.

(a) I gruppi professionali e di condizioni non professionali sono quelli della classificazione sistematica delle professioni arti e mestieri adottata dall'Istituto Centrale di Statistica; (Cfr. « Guida per le classificazioni professionali. Edizione 1955).

1 - Professioni e arti liberali e assimilate. 2 - Professioni amministrative, tecniche e operative varie; 3 - Arti e mestieri particolari delle lavorazioni agricole e forestali, dell'allevamento del bestiame e della pesca; 4 - Arti e mestieri particolari della lavorazione e fabbricazione di materiali e prodotti industriali e artigiani; 5 - Arti grafiche e mestieri inerenti all'installazione e funzionamento di impianti e apparecchiature e alle condotte di macchine motrici e mezzi di trasporto. 6 - Arti e mestieri particolari del commercio e dei servizi; 7 - Persone in attesa di prima occupazione, studenti e casalinghe; 8 - Pensionati, benestanti, inabili e altre condizioni non professionali.

TAV. 136 — CONDANNATI NEL 1951, SECONDO L'ANNO IN CUI IL DELITTO FU COMMESSO (*)

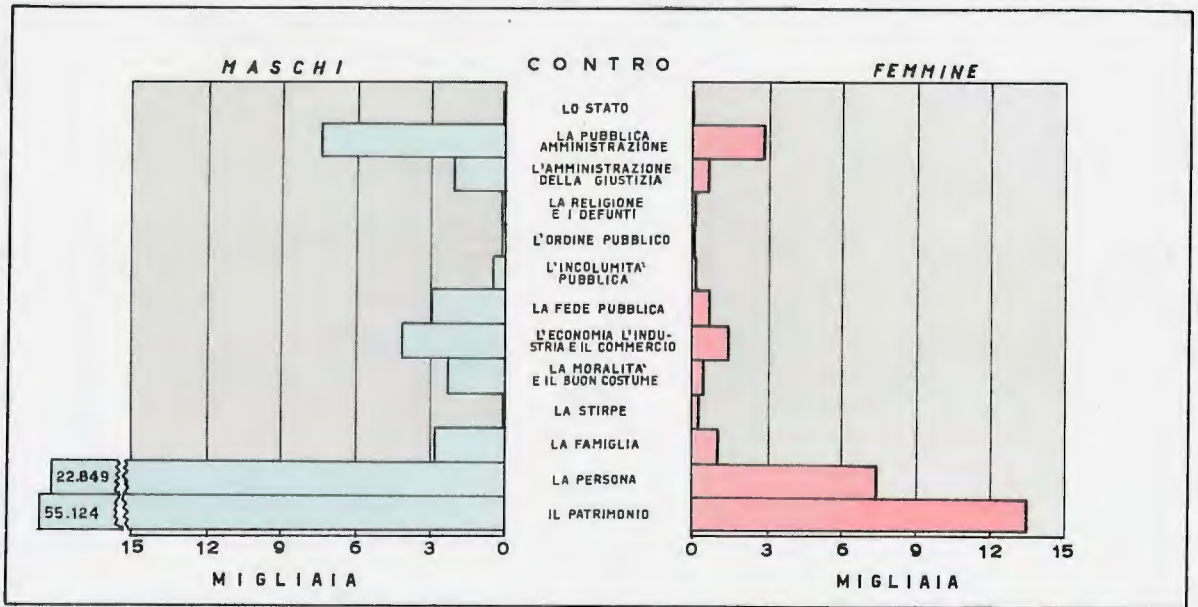
CONDANNE RIPORTATE SESSO - ETÀ	ANNO DEL DELITTO										TOTALE
	anteriore al 1943	1943	1944	1945	1946	1947	1948	1949	1950	1951	
SECONDO IL SESSO E LE CONDANNE RIPORTATE											
MASCHI	349	750	1.403	2.274	5.186	8.783	11.632	18.701	29.286	21.799	100.163
Condannati per la 1ª volta.....	147	438	800	1.448	3.405	5.902	8.036	13.014	20.432	14.239	67.861
Condannati con precedenti penali.....	202	312	603	826	1.781	2.881	3.596	5.687	8.854	7.560	32.302
soltanto anteriormente al 1951.....	190	286	552	742	1.601	2.483	2.990	4.618	7.297	5.830	26.559
anteriamente al 1951 e anche nel 1951	8	23	39	67	109	260	350	576	848	960	3.240
soltanto nel 1951	4	3	12	17	71	138	256	493	709	770	2.473
FEMMINE	80	192	298	1.112	1.925	2.536	3.746	5.410	7.375	5.392	28.066
Condannate per la 1ª volta.....	56	151	234	1.017	1.690	2.162	3.216	4.606	6.297	4.388	23.817
Condannate con precedenti penali.....	24	41	64	95	235	374	530	804	1.078	1.004	4.249
soltanto anteriormente al 1951	20	40	60	85	212	317	450	652	874	757	3.467
anteriamente al 1951 e anche nel 1951	3	1	1	2	7	20	34	63	73	84	288
soltanto nel 1951	1	—	3	8	16	37	46	89	131	163	494
MASCHI E FEMMINE.....	429	942	1.701	3.386	7.111	11.319	15.378	24.111	36.661	27.191	128.229
Condannati per la 1ª volta	203	589	1.034	2.465	5.095	8.064	11.252	17.620	26.729	18.627	91.678
Condannati con precedenti penali	226	353	667	921	2.016	3.255	4.126	6.491	9.932	8.564	36.551
soltanto anteriormente al 1951	210	326	612	827	1.813	2.800	3.440	5.270	8.171	6.587	30.056
anteriamente al 1951 e anche nel 1951	11	24	40	69	116	280	384	639	921	1.044	3.528
soltanto nel 1951	5	3	15	25	87	175	302	582	840	933	2.967

SECONDO IL SESSO E L'ETÀ

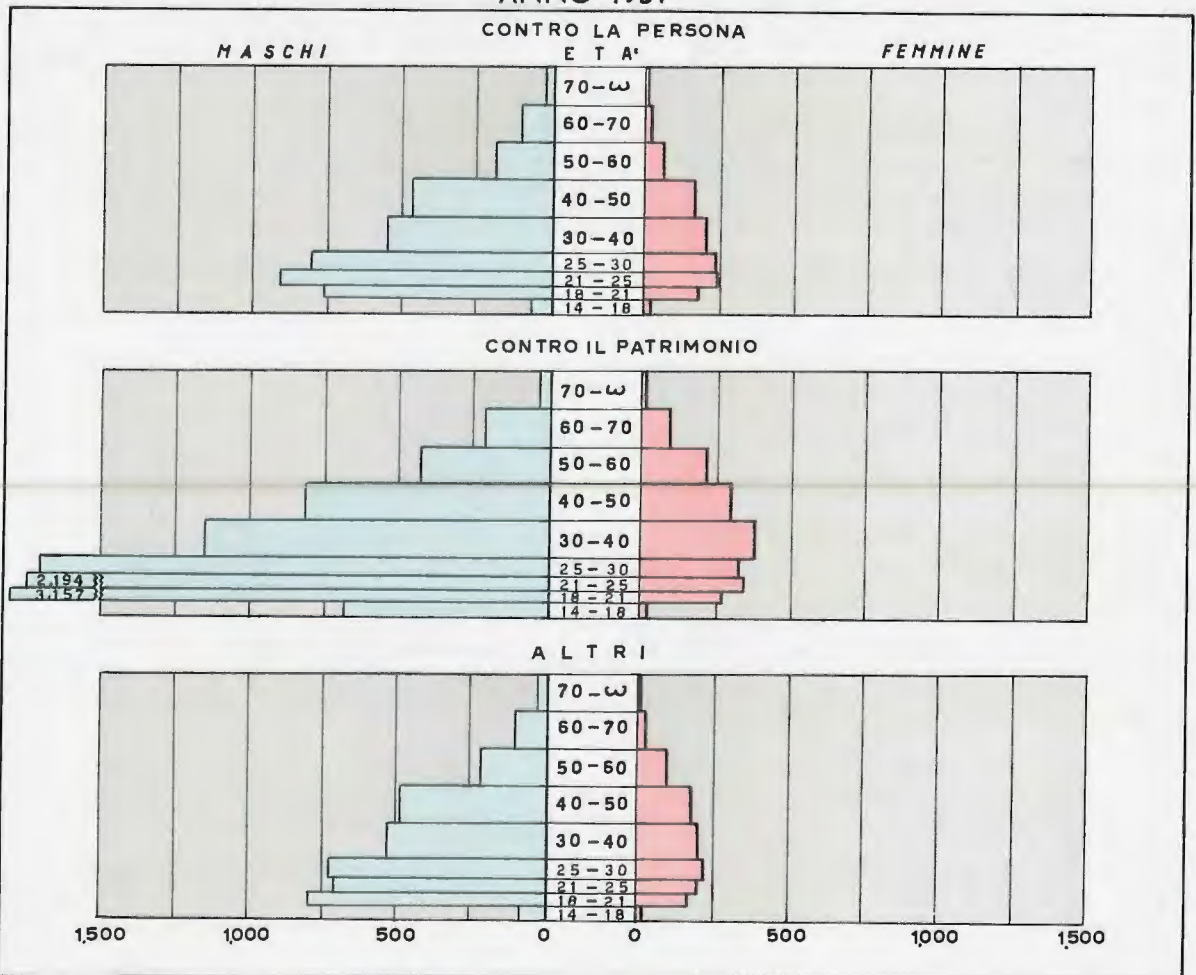
MASCHI :											
da 14 anni a meno di 15	—	5	9	6	15	25	35	57	72	44	268
» 15 » » 16	7	8	10	24	29	49	69	98	161	133	588
» 16 » » 18	21	36	47	91	143	204	246	370	708	536	2.402
» 18 » » 21	58	103	200	374	679	1.167	1.393	2.208	4.004	3.280	13.466
» 21 » » 25	28	75	203	364	829	1.372	1.752	2.780	4.567	3.181	15.151
» 25 » » 30	59	85	180	271	715	1.300	1.767	3.166	5.005	3.602	16.150
» 30 » » 40	98	218	416	596	1.391	2.274	2.775	4.243	6.138	4.199	22.348
» 40 » » 50	37	136	188	337	824	1.473	2.126	3.348	4.790	3.658	16.917
» 50 » » 60	27	61	115	134	393	619	973	1.541	2.363	1.911	8.137
» 60 » » 70	13	21	28	66	144	236	383	677	1.097	945	3.610
Oltre 70 anni	1	2	7	10	24	63	113	209	375	304	1.108
Età ignota	—	—	—	1	—	1	—	4	6	6	18
FEMMINE :											
da 14 anni a meno di 15	—	—	—	2	1	2	—	11	9	3	28
» 15 » » 16	2	—	1	1	5	8	9	17	19	10	72
» 16 » » 18	1	3	4	3	14	25	45	73	88	49	305
» 18 » » 21	9	14	21	27	85	179	243	400	574	390	1.942
» 21 » » 25	11	21	39	70	152	275	375	625	928	632	3.128
» 25 » » 30	18	22	40	114	204	304	508	766	1.111	768	3.855
» 30 » » 40	18	49	81	326	596	703	939	1.335	1.821	1.307	7.175
» 40 » » 50	10	42	71	275	430	523	824	1.134	1.549	1.198	6.056
» 50 » » 60	9	33	35	182	291	343	528	676	841	659	3.597
» 60 » » 70	2	6	5	98	125	142	226	296	337	286	1.523
Oltre 70 anni	—	2	1	14	21	30	48	76	98	88	378
Età ignota	—	—	—	—	1	2	1	1	—	2	7
MASCHI E FEMMINE :											
da 14 anni a meno di 15	—	5	9	8	16	27	35	68	81	47	296
» 15 » » 16	9	8	11	25	34	57	78	115	180	143	660
» 16 » » 18	22	39	51	94	157	229	291	443	796	585	2.707
» 18 » » 21	67	117	221	401	764	1.346	1.636	2.608	4.578	3.670	15.408
» 21 » » 25	39	96	242	434	981	1.647	2.127	3.405	5.495	3.813	18.279
» 25 » » 30	77	107	220	385	919	1.604	2.275	3.932	6.116	4.370	20.005
» 30 » » 40	116	267	497	922	1.987	2.977	3.714	5.578	7.959	5.506	29.523
» 40 » » 50	47	178	259	612	1.254	1.996	2.950	4.482	6.339	4.856	22.973
» 50 » » 60	36	94	150	316	684	962	1.501	2.217	3.204	2.570	11.734
» 60 » » 70	15	27	33	164	269	378	609	973	1.434	1.231	5.133
Oltre 70 anni	1	4	8	24	45	93	161	285	473	392	1.486
Età ignota	—	—	—	1	1	3	1	5	6	8	25

(*) Cfr. « Avvertenze » nn. 14.1, 14.4, 14.6.

CONDANNATI SECONDO IL TITOLO DEL DELITTO E IL SESSO ANNO 1951



CONDANNATI SECONDO IL TITOLO DEL DELITTO, IL SESSO E L'ETÀ ANNO 1951

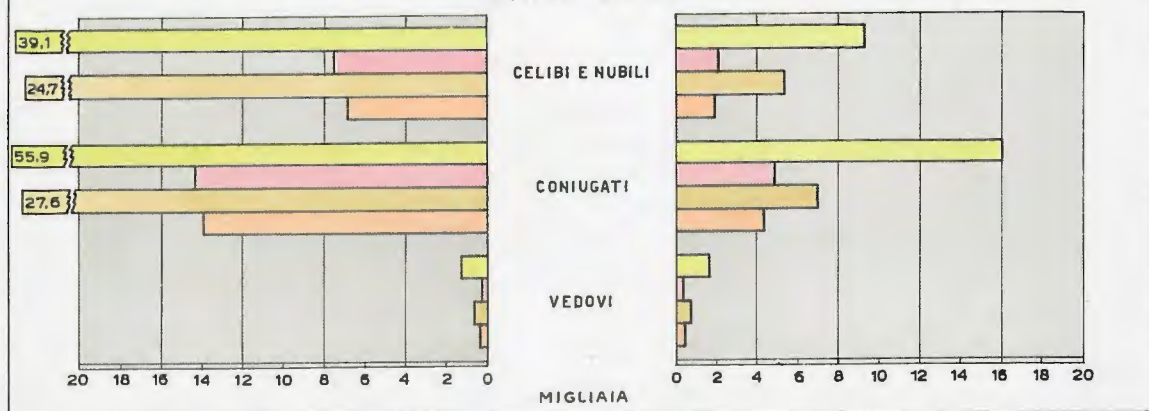


CONDANNATI PER TITOLO DI DELITTO, SECONDO LO STATO CIVILE, L'ISTRUZIONE, LA PROFESSIONE O CONDIZIONE ANNO 1951

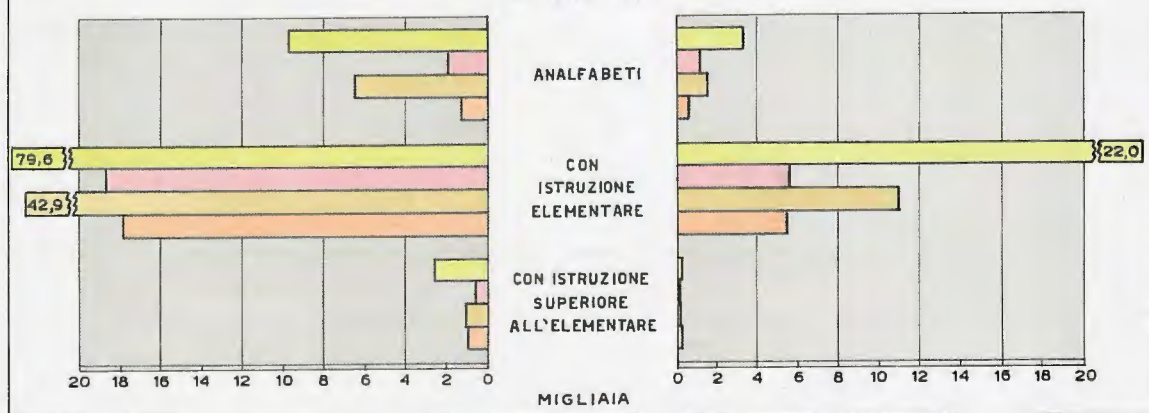
MASCHI

FEMMINE

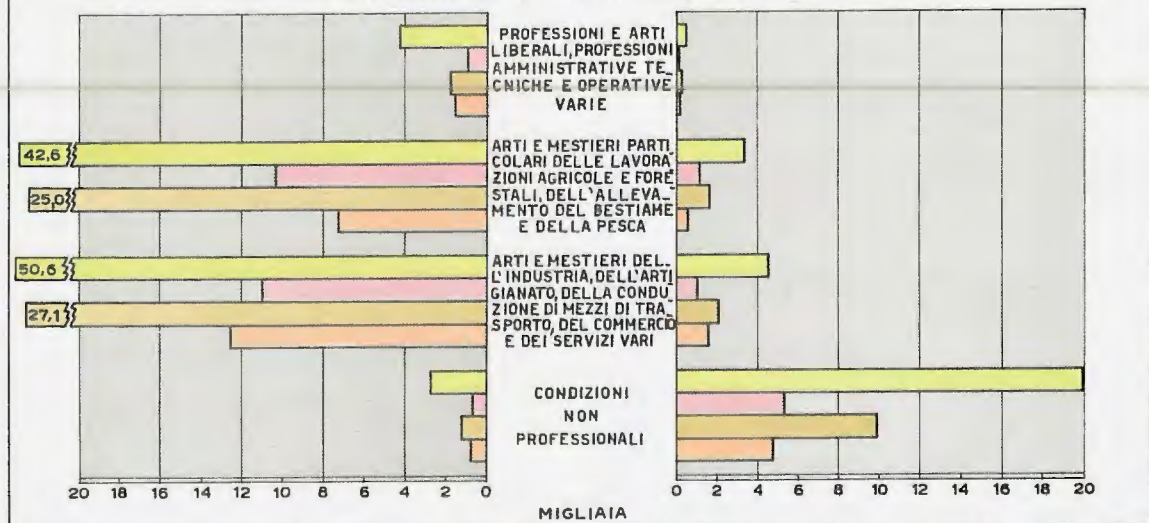
STATO CIVILE



ISTRUZIONE

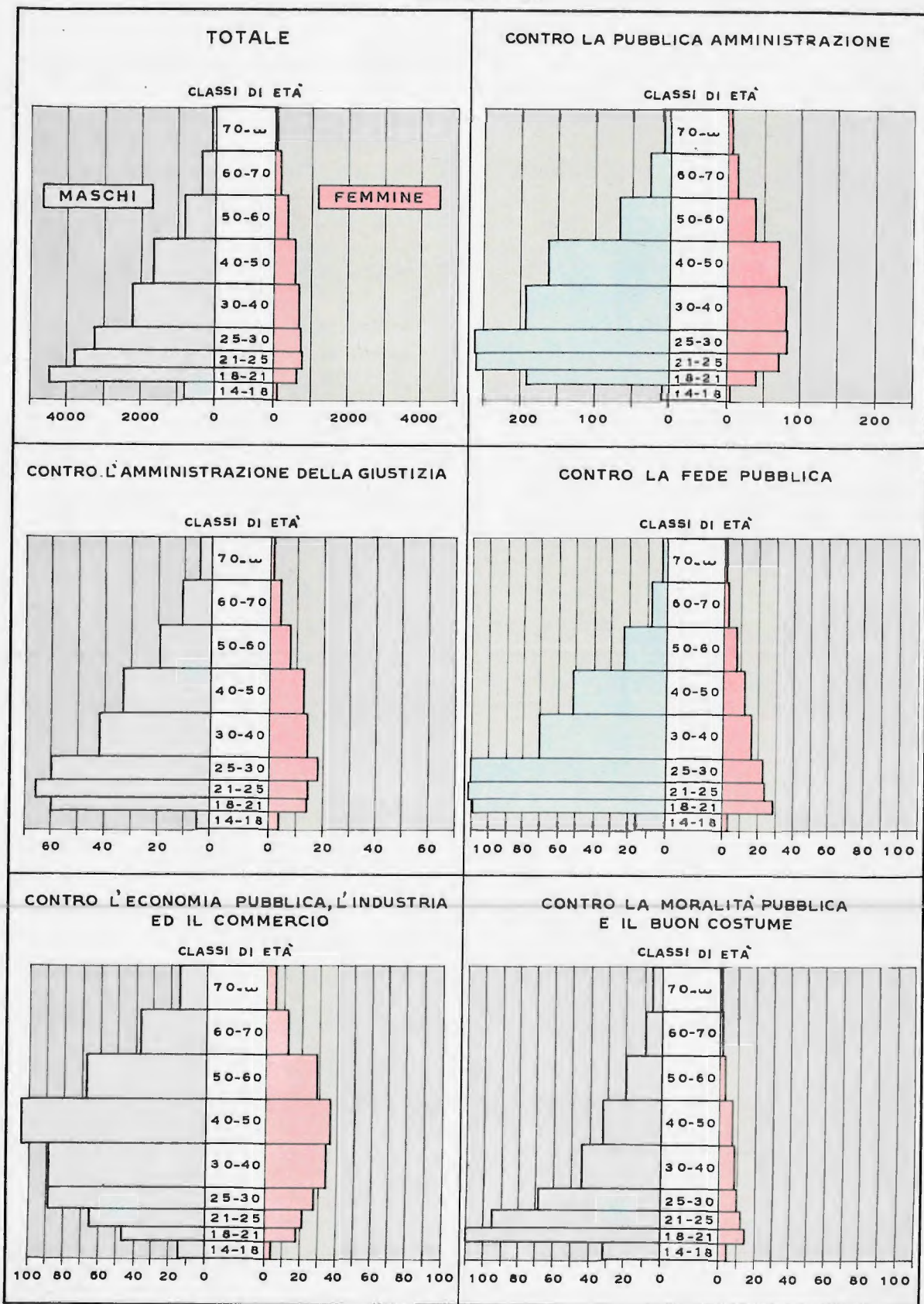


PROFESSIONE O CONDIZIONE PROFESSIONALE

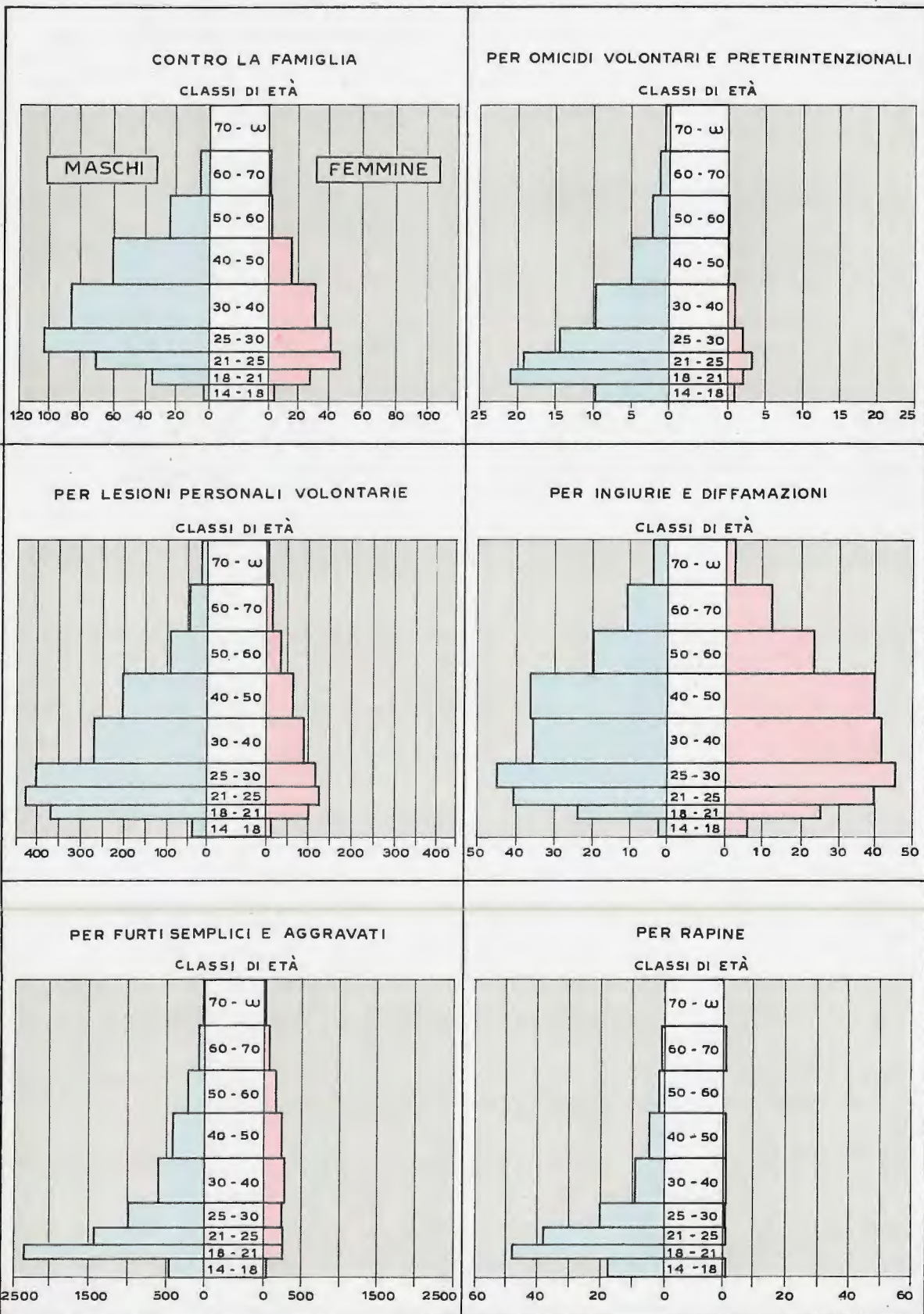


TOTALE
 CONTRO LA PERSONA
 CONTRO IL PATRIMONIO
 ALTRI

CONDANNATI SECONDO LA SPECIE DEL DELITTO, IL SESSO E L'ETÀ ANNO 1951



Segue : CONDANNATI SECONDO LA SPECIE DEL DELITTO, IL SESSO E L'ETA' ANNO 1951



TAV. 137 — CONDANNATI NEL 1951, SECONDO IL MESE IN CUI IL DELITTO FU COMMESSO, L'ETÀ E IL SESSO (*)

MESE DEL DELITTO	ETÀ IN ANNI												TOTALE
	da 14 a meno di 15	da 15 a meno di 16	da 16 a meno di 18	da 18 a meno di 21	da 21 a meno di 25	da 25 a meno di 30	da 30 a meno di 40	da 40 a meno di 50	da 50 a meno di 60	da 60 a meno di 70	da 70 in poi	età ignota	
MASCHI													
Gennaio	23	49	242	1.173	1.347	1.454	1.807	1.319	671	280	72	3	8.440
Febbraio	20	55	199	1.133	1.192	1.365	1.668	1.254	609	240	75	1	7.811
Marzo	33	62	211	1.172	1.237	1.315	1.850	1.338	616	279	83	—	8.196
Aprile	14	51	180	1.011	1.096	1.253	1.615	1.300	569	282	80	2	7.453
Maggio	19	42	188	1.125	1.277	1.265	1.828	1.393	722	297	87	—	8.243
Giugno	25	42	181	994	1.123	1.222	1.705	1.356	642	289	89	—	7.668
Luglio	26	33	187	1.128	1.353	1.439	2.077	1.558	757	367	114	2	9.041
Agosto	26	53	206	1.215	1.418	1.400	2.057	1.558	795	375	127	5	9.235
Settembre	15	46	198	1.143	1.292	1.327	1.887	1.481	709	320	125	2	8.545
Ottobre	23	46	187	1.000	1.193	1.260	1.912	1.402	632	289	94	1	8.039
Novembre	22	55	203	1.146	1.244	1.395	1.826	1.397	682	283	82	1	8.336
Dicembre	19	44	200	1.116	1.226	1.255	1.775	1.291	624	252	70	1	7.873
Non indicato	3	10	20	110	153	200	341	270	109	57	10	—	1.283
TOTALE.....	268	588	2.402	13.466	15.151	16.150	22.348	16.917	8.137	3.610	1.108	18	100.163
FEMMINE													
Gennaio	3	9	24	165	247	304	601	480	314	99	35	—	2.281
Febbraio	—	6	20	146	245	317	634	532	334	139	41	2	2.416
Marzo	5	7	20	177	275	310	654	594	328	143	39	1	2.553
Aprile	1	5	22	161	218	320	573	469	294	130	34	—	2.227
Maggio	3	5	29	158	268	323	611	530	310	158	33	2	2.430
Giugno	3	6	34	166	276	324	640	527	331	135	32	—	2.474
Luglio	2	1	30	173	262	367	594	527	297	123	24	—	2.400
Agosto	3	10	30	188	314	343	617	477	295	115	39	—	2.431
Settembre	2	7	29	152	269	310	592	518	293	124	32	—	2.328
Ottobre	1	5	27	143	263	346	547	479	283	128	28	1	2.251
Novembre	4	4	25	154	241	292	552	493	262	121	28	1	2.177
Dicembre	1	6	14	141	217	257	486	380	223	104	11	—	1.840
Non indicato	—	1	1	18	33	42	74	50	33	4	2	—	258
TOTALE.....	28	72	305	1.942	3.128	3.855	7.175	6.056	3.597	1.523	378	7	28.066
MASCHI E FEMMINE													
Gennaio	26	58	266	1.338	1.594	1.758	2.408	1.799	985	379	107	3	10.721
Febbraio	20	61	219	1.279	1.437	1.682	2.302	1.786	943	379	116	3	10.227
Marzo	38	69	231	1.349	1.512	1.625	2.504	1.932	944	422	122	1	10.749
Aprile	15	56	202	1.172	1.314	1.573	2.188	1.769	863	412	114	2	9.680
Maggio	22	47	217	1.283	1.545	1.588	2.439	1.923	1.032	455	120	2	10.673
Giugno	28	48	215	1.160	1.399	1.546	2.345	1.883	973	424	121	—	10.142
Luglio	28	34	217	1.301	1.615	1.806	2.671	2.085	1.054	490	138	2	11.441
Agosto	29	63	236	1.403	1.732	1.743	2.674	2.035	1.090	490	166	5	11.666
Settembre	17	53	227	1.295	1.561	1.637	2.479	1.999	1.002	444	157	2	10.873
Ottobre	24	51	214	1.143	1.456	1.606	2.459	1.881	915	417	122	2	10.290
Novembre	26	59	228	1.300	1.485	1.687	2.378	1.890	944	404	110	2	10.513
Dicembre	20	50	214	1.257	1.443	1.512	2.261	1.671	847	356	81	1	9.713
Non indicato	3	11	21	128	186	242	415	320	142	61	12	—	1.541
TOTALE.....	296	660	2.707	15.408	18.279	20.005	29.523	22.973	11.734	5.133	1.486	25	128.229

(*) Cfr. « Avvertenze » nn. 14.1, 14.6.

N. d'ordine	DELITTI	E T A											
		TOTALE		da 14 a meno di 18		da 18 a meno di 21		da 21 a meno di 25		da 25 a meno di 30		da 30 a meno di 40	
		M	F	M	F	M	F	M	F	M	F	M	F
1	CONTRO LA PERSONALITÀ DELLO STATO	104	9	—	2	11	—	15	4	26	2	25	1
1.1	<i>di cui</i> : Istigazione di militari a disobbedire alle leggi	4	—	—	—	—	—	1	—	—	—	2	—
1.2	Offesa all'onore o al prestigio del Presidente della Repubblica	10	2	—	—	1	—	1	1	3	—	2	—
1.3	Vilipendio della Repubblica, delle Istituzioni Costituzionali, ecc.	74	2	—	—	7	—	10	1	18	1	20	—
2	CONTRO LA PUBBLICA AMMINISTRAZIONE.	7.552	2.772	35	12	569	116	1.038	280	1.300	409	1.926	78
2.1	<i>di cui</i> : Peculato	167	26	—	—	4	2	19	3	26	8	56	—
2.2	Malversazione	89	18	—	—	7	1	11	3	15	2	19	—
2.3	Concussione	65	1	—	—	13	—	10	—	11	—	21	—
2.4	Corruzione	103	4	1	—	5	—	17	3	17	—	29	—
2.5	Istigazione alla corruzione....	77	9	1	—	7	—	8	2	10	1	25	—
2.6	Omissione o rifiuto di atti d'ufficio	1.045	1.155	2	5	17	32	54	112	134	138	281	33
2.7	Sottrazione o danneggiamento di cose sottoposte a pignoramento.....	893	480	2	—	9	8	42	24	98	62	264	14
2.8	Violenza o minaccia a un pubblico ufficiale.....	289	27	2	—	38	—	48	1	72	7	60	—
2.9	Resistenza a un pubblico ufficiale	1.163	140	15	3	160	10	249	17	224	28	280	4
2.10	Oltraggio a un pubblico ufficiale	2.794	688	11	3	267	56	475	101	524	128	648	18
2.11	Abusivo esercizio di una professione	272	74	—	—	6	1	19	3	55	2	80	1
3	CONTRO L'AMMINISTRAZIONE DELLA GIUSTIZIA.....	1.861	587	20	14	180	42	264	58	301	90	425	12
3.1	<i>di cui</i> : Simulazione di reato	291	63	1	1	37	9	70	6	61	15	62	1
3.2	Calunnia	292	113	8	4	41	11	31	19	43	23	70	2
3.3	Falsa testimonianza	198	89	1	2	19	6	32	15	20	12	44	2
3.4	Favoreggiamento personale ...	102	27	—	—	7	2	14	2	14	3	26	—
3.5	Favoreggiamento reale	219	81	5	1	37	6	39	10	44	12	40	—
3.6	Evasione.....	173	3	2	—	10	—	35	—	55	1	49	—
3.7	Esercizio arbitrario delle proprie ragioni con violenza sulle cose.....	320	139	1	3	10	6	24	4	35	15	64	—
3.8	Esercizio arbitrario delle proprie ragioni con violenza alle persone.....	125	40	1	3	11	2	11	—	11	5	34	—
4	CONTRO IL SENTIMENTO RELIGIOSO E LA PIETÀ DEI DEFUNTI.....	73	32	3	1	15	2	10	5	6	4	8	—
4.1	<i>di cui</i> : Turbamento di funzioni religiose del culto cattolico.....	34	11	1	—	7	1	4	—	2	1	5	—
4.2	Occultamento di cadavere	4	13	1	—	1	1	—	2	—	3	—	—
5	CONTRO L'ORDINE PUBBLICO.....	79	7	1	—	4	1	14	—	13	2	24	—
5.1	<i>di cui</i> : Istigazione a delinquere	30	5	—	—	1	1	4	—	6	1	10	—
5.2	Associazione per delinquere....	31	—	1	—	1	—	8	—	3	—	7	—

(*) Cfr. « Avvertenze » nn. 14.1, 14.2, 14.3, 14.6.

DELITTO, ETÀ, STATO CIVILE E SESSO (*)

1951

A N N I										STATO CIVILE								N. d'ordine
da 40 a meno di 50		da 50 a meno di 60		da 60 a meno di 70		oltre 70		età gnota		celibi e nubili		coniugati		vedovi		stato civile ignoto		
M	F	M	F	M	F	M	F	M	F	M	F	M	F	M	F	M	F	
16	—	5	—	5	—	1	—	—	—	45	4	56	5	2	—	1	—	1
1	—	—	—	—	—	—	—	—	—	1	—	3	—	—	—	—	—	1.1
2	—	—	—	1	—	—	—	—	—	3	1	7	1	—	—	—	—	1.2
11	—	5	—	2	—	1	—	—	—	33	1	40	1	1	—	—	—	1.3
1.626	692	697	339	280	107	80	31	1	3	2.505	713	4.543	1.676	85	116	419	267	2
32	3	23	3	7	—	—	—	—	—	42	13	118	12	4	1	3	—	2.1
27	4	8	3	2	1	—	—	—	—	24	8	61	10	—	—	4	—	2.2
6	—	4	—	—	—	—	—	—	—	31	—	32	1	—	—	2	—	2.3
21	1	9	—	3	—	1	—	—	—	30	3	71	—	—	1	2	—	2.4
16	3	6	2	4	—	—	—	—	—	27	1	50	7	—	1	—	—	2.5
340	313	150	150	51	53	15	17	1	2	145	191	719	747	5	23	176	194	2.6
296	147	121	66	49	18	12	6	—	—	112	85	691	320	18	38	72	37	2.7
44	11	19	1	6	—	—	—	—	—	121	4	158	23	4	—	6	—	2.8
149	23	55	15	24	1	7	1	—	—	598	69	539	70	8	1	18	—	2.9
508	137	228	64	101	14	32	3	—	1	1.129	274	1.521	355	36	33	108	26	2.10
60	19	31	22	13	6	8	3	—	—	68	15	184	49	5	9	15	1	2.11
335	120	190	77	109	36	37	11	—	—	633	182	1.133	347	28	44	67	14	3
27	9	22	3	9	3	2	1	—	—	137	18	134	41	4	3	16	1	3.1
61	20	23	6	10	6	5	1	—	—	110	46	171	59	7	7	4	1	3.2
47	12	22	12	12	7	1	1	—	—	63	26	119	54	4	6	12	3	3.3
24	9	9	1	7	—	1	—	—	—	26	10	74	14	2	—	—	3	3.4
27	16	21	12	5	4	1	1	—	—	89	28	121	49	2	4	7	—	3.5
17	—	4	—	1	—	—	—	—	—	84	1	77	2	1	—	11	—	3.6
70	32	53	27	46	13	17	5	—	—	50	32	256	84	4	19	10	4	3.7
27	11	16	6	7	2	7	2	—	—	36	11	86	27	—	2	3	—	3.8
12	3	14	4	3	2	2	—	—	—	30	11	35	12	1	9	7	—	4
8	3	6	2	—	2	1	—	—	—	12	2	16	6	—	3	6	—	4.1
—	—	—	1	1	—	1	—	—	—	2	5	2	4	—	4	—	—	4.2
18	1	4	—	—	1	1	—	—	—	29	4	49	2	1	1	—	—	5
7	1	2	—	—	1	—	—	—	—	12	3	18	1	—	1	—	—	5.1
8	—	2	—	—	—	1	—	—	—	8	—	22	—	1	—	—	—	5.2

N. d'ordine	DELITTI	E T À I N											
		TOTALE		da 14 a meno di 18		da 18 a meno di 21		da 21 a meno di 25		da 25 a meno di 30		da 30 a meno di 40	
		M	F	M	F	M	F	M	F	M	F	M	F
6	CONTRO L'INCOLUMITÀ PUBBLICA.....	437	76	7	—	38	4	68	4	80	10	86	15
6.1	di cui : Incendio.....	18	1	—	—	2	—	6	—	2	—	4	—
6.2	Danneggiamento seguito da incendio.....	67	5	2	—	6	1	12	1	14	1	11	—
6.3	Attentati alla sicurezza dei trasporti.....	17	3	2	—	4	—	7	—	2	2	1	—
6.4	Commercio di sostanze alimentari nocive.....	63	14	—	—	4	—	7	1	14	1	15	4
6.5	Delitti colposi di danno.....	146	29	2	—	14	2	20	1	24	3	29	7
7	CONTRO LA FEDE PUBBLICA.....	2.988	698	66	12	326	84	447	95	553	113	726	160
7.1	di cui : Falsificazione di monete, ecc.	220	25	5	—	21	3	28	1	35	4	59	10
7.2	Spendita e introduzione nello Stato di monete falsificate.	31	6	—	—	1	—	5	1	10	3	6	—
7.3	Spendita di monete false ricevute in buona fede.....	268	73	7	—	32	7	31	9	47	10	57	13
7.4	Uso o detenzione di misure o pesi con falsa impronta....	290	72	14	1	18	3	28	3	43	10	69	11
7.5	Falsità materiale commessa dal pubblico ufficiale.....	66	7	—	—	1	—	6	2	14	2	21	—
7.6	Falsità ideologica commessa dal pubblico ufficiale in atti pubblici.....	42	1	—	—	1	—	3	—	9	—	8	—
7.7	Falsità ideologica commessa dal pubblico ufficiale in certificati o autorizzazioni amministrative.....	17	6	—	—	—	1	3	1	3	1	3	2
7.8	Falsità ideologica in certificati commessa da persone esercenti un servizio di pubblica necessità.....	16	11	—	—	—	—	—	—	2	1	5	2
7.9	Falsità materiale commessa dal privato.....	437	126	2	1	28	23	64	20	99	21	135	28
7.10	Uso di atto falso.....	66	16	—	1	3	1	5	3	10	—	21	4
7.11	Falsificazione riguardante testamenti o cambiali commessa dal pubblico ufficiale.....	12	9	—	—	—	—	1	—	3	1	2	6
7.12	Falsificazione riguardante testamenti o cambiali commessa da privato.....	232	46	1	1	8	1	27	4	33	5	83	16
7.13	Falsa attestazione.....	155	49	1	—	21	5	28	10	33	16	38	10
7.14	Falsa dichiarazione sull'identità	687	140	35	6	170	32	158	32	117	19	105	19
8	CONTRO L'ECONOMIA PUBBLICA, L'INDUSTRIA E IL COMMERCIO.....	4.059	1.448	57	15	142	51	264	84	448	135	896	342
8.1	di cui : Arbitraria invasione o occupazione di aziende agricole, ecc. - Sabotaggio.....	93	1	2	—	15	—	18	—	12	1	12	—
8.2	Inosservanza a rapporti di lavoro.....	388	13	—	—	—	—	6	—	27	—	91	—
8.3	Frode nell'esercizio del commercio.....	810	236	21	5	45	11	86	7	131	21	196	48
8.4	Vendita di sostanze alimentari non genuine come genuine.	2.712	1.190	34	10	81	40	149	77	274	112	587	291
9	CONTRO LA MORALITÀ PUBBLICA E IL BUON COSTUME.....	2.332	354	130	18	329	44	381	48	352	52	451	88
9.1	di cui : Violenza carnale.....	469	4	62	—	90	2	90	—	66	—	68	1
9.2	Atti di libidine violenti.....	628	2	48	1	56	—	59	—	72	—	124	1
9.3	Ratto a fine di matrimonio....	96	8	1	1	21	1	41	1	20	3	9	—
9.4	Ratto a fine di libidine.....	25	—	—	—	5	—	6	—	9	—	4	—
9.5	Atti osceni.....	798	207	16	14	107	37	142	38	132	35	165	45

(*) Cfr. « Avvertenze » nn. 14.1, 14.2, 14.3, 14.6.

DELITTO, ETÀ, STATO CIVILE E SESSO (*)

1951

A N N I										STATO CIVILE								N. d'ordine
da 40 a meno di 50		da 50 a meno di 60		da 60 a meno di 70		oltre 70		età ignota		celibi e nubili		coniugati		vedovi		stato civile ignoto		
M	F	M	F	M	F	M	F	M	F	M	F	M	F	M	F	M	F	
55	18	60	17	25	5	18	3	—	—	140	26	283	43	10	6	4	1	6
1	—	1	1	1	—	1	—	—	—	11	1	7	—	—	—	—	—	6.1
11	2	3	—	6	—	2	—	—	—	23	2	44	3	—	—	—	—	6.2
1	1	—	—	—	—	—	—	—	—	13	3	3	—	—	—	1	—	6.3
8	3	7	4	5	—	3	1	—	—	10	5	51	8	1	1	1	—	6.4
18	4	21	8	10	3	8	1	—	—	47	7	92	20	6	2	1	—	6.5
525	123	240	72	81	27	24	12	—	—	1.172	270	1.600	363	51	34	165	31	7
50	4	19	3	2	—	1	—	—	—	88	9	126	14	5	1	1	1	7.1
5	1	3	—	1	1	—	—	—	—	10	3	21	2	—	—	—	1	7.2
54	13	24	10	12	6	4	5	—	—	96	21	160	42	5	9	7	1	7.3
58	20	42	16	15	5	3	3	—	—	58	5	185	60	7	2	40	5	7.4
12	1	9	2	1	—	2	—	—	—	18	3	44	4	3	—	1	—	7.5
11	1	7	—	3	—	—	—	—	—	6	1	36	—	—	—	—	—	7.6
4	1	3	—	1	—	—	—	—	—	5	4	10	2	—	—	2	—	7.7
4	5	3	2	1	1	1	—	—	—	2	1	13	10	1	—	—	—	7.8
76	17	25	12	8	3	—	1	—	—	168	58	247	53	4	9	18	6	7.9
16	3	9	3	1	1	1	—	—	—	20	7	42	6	1	3	3	—	7.10
5	1	1	1	—	—	—	—	—	—	5	3	6	6	—	—	1	—	7.11
58	13	20	4	2	—	—	2	—	—	67	9	156	33	3	3	6	1	7.12
22	6	7	2	5	—	—	—	—	—	84	27	52	17	3	—	16	5	7.13
64	22	27	6	9	4	2	—	—	—	420	78	224	49	4	3	39	10	7.14
1.041	363	686	291	372	122	153	45	—	—	664	252	2.963	939	107	147	325	110	8
17	—	16	—	1	—	—	—	—	—	42	—	49	1	1	—	1	—	8.1
118	3	79	7	46	2	21	1	—	—	42	2	315	4	21	6	10	1	8.2
166	74	103	47	48	21	14	2	—	—	176	32	535	167	15	21	84	16	8.3
723	283	475	236	271	99	118	42	—	—	392	217	2.026	763	68	118	226	92	8.4
333	69	206	23	95	10	55	2	—	—	1.255	181	979	139	46	20	52	14	9
60	—	19	1	12	—	2	—	—	—	292	1	168	3	5	—	4	—	9.1
110	—	85	—	40	—	34	—	—	—	282	1	318	—	24	1	4	—	9.2
3	2	1	—	—	—	—	—	—	—	62	6	30	2	—	—	4	—	9.3
1	—	—	—	—	—	—	—	—	—	13	—	11	—	—	—	1	—	9.4
116	29	73	7	32	1	15	1	—	—	456	140	293	50	14	6	35	11	9.5

N. d'ordine	DELITTI	E T À I											
		TOTALE		da 14 a meno di 18		da 18 a meno di 21		da 21 a meno di 25		da 25 a meno di 30		da 30 a meno di 40	
		M	F	M	F	M	F	M	F	M	F	M	F
	<i>Segue: CONTRO LA MORALITÀ PUBBLICA E IL BUON COSTUME</i>												
9.6	Corruzione di minorenni.....	178	12	3	1	34	2	29	—	25	2	43	5
9.7	Istigazione alla prostituzione e favoreggiamento.....	30	99	—	1	4	2	2	7	3	12	8	30
9.8	Sfruttamento di prostitute	59	12	—	—	4	—	7	—	20	—	21	4
10	CONTRO L'INTEGRITÀ E LA SANITÀ DELLA STIRPE	29	180	—	2	3	11	2	26	8	33	8	47
10.1	<i>di cui</i> : Aborto di donna consenziente	21	142	—	1	3	11	1	15	7	25	4	38
10.2	Aborto procuratosi dalla donna	2	31	—	1	—	—	1	9	—	7	—	9
11	CONTRO LA FAMIGLIA	2.676	900	12	14	102	76	282	174	513	199	863	285
11.1	<i>di cui</i> : Bigamia.....	72	6	—	—	—	—	13	3	32	1	19	2
11.2	Adulterio	151	189	1	3	10	13	24	47	36	44	50	66
11.3	Concubinato	105	118	—	4	—	11	8	20	26	27	38	41
11.4	Violazione degli obblighi di assistenza familiare.....	1.364	438	—	6	37	42	113	84	283	101	478	126
11.5	Maltrattamenti in famiglia o verso fanciulli	741	58	7	1	21	5	82	6	106	7	212	19
12	CONTRO LA PERSONA	22.849	7.486	306	127	2.275	617	3.591	978	3.990	1.180	5.428	1.842
12.1	<i>di cui</i> : Omicidio	365	42	31	4	53	6	65	11	59	11	82	8
12.2	Infanticidio per causa d'onore.	1	39	—	1	—	5	—	10	—	7	—	6
12.3	Percosse	720	454	5	9	42	30	110	56	111	70	193	130
12.4	Lesioni personali.....	11.209	3.627	139	57	1.111	311	1.708	502	2.005	602	2.700	896
12.5	Omicidio preterintenzionale...	61	2	6	—	10	1	12	—	8	—	10	—
12.6	Rissa preterintenzionale.....	996	331	22	13	137	45	273	60	191	48	179	59
12.7	Omicidio colposo	991	33	11	—	80	5	192	2	173	6	265	7
12.8	Lesioni colpose.....	2.903	185	32	2	336	14	484	19	522	30	714	45
12.9	Ingiuria	1.222	1.415	6	20	56	77	119	134	171	183	283	342
12.10	Diffamazione	324	306	2	4	16	8	44	27	56	50	73	88
12.11	Sequestro di persona	68	22	—	1	13	1	15	1	14	3	14	10
12.12	Violenza privata	1.618	433	16	11	187	64	285	67	319	74	431	110
12.13	Minaccia	1.878	434	26	4	176	37	229	65	267	66	368	103
12.14	Violazione di domicilio.....	425	118	9	—	45	10	85	16	82	18	106	24
13	CONTRO IL PATRIMONIO	55.124	13.517	2.621	188	9.472	894	8.775	1.372	8.560	1.626	11.482	3.460
13.1	<i>di cui</i> : Furto semplice	17.061	4.402	727	105	3.494	549	2.861	688	2.615	687	3.154	999
13.2	Furto aggravato.....	16.351	6.432	1.207	54	3.584	205	2.870	365	2.367	603	2.912	1.777
13.3	Rapina.....	603	19	50	1	142	—	152	5	98	3	93	6
13.4	Estorsione	276	28	15	—	51	3	57	3	49	6	65	9
13.5	Sequestro di persona a scopo di rapina o di estorsione ...	16	2	1	—	4	—	2	—	1	—	5	2
13.6	Invasione di terreni o edifici..	1.644	89	16	1	194	9	270	14	278	13	358	18
13.7	Danneggiamento	596	102	26	1	94	10	67	11	76	11	172	27
13.8	Introduzione o abbandono di animali nel fondo altrui e pascolo abusivo	5.307	278	464	9	957	25	783	21	658	16	848	61
13.9	Truffa.....	4.732	534	31	3	278	25	571	68	953	89	1.496	138
13.10	Insolvenza fraudolenta	722	152	1	—	28	6	96	19	154	33	232	46
13.11	Appropriazione indebita	3.151	463	20	3	207	18	398	76	555	73	896	118
13.12	Ricettazione	3.846	876	49	8	332	36	511	94	607	85	1.134	232
	TOTALE	100.163	28.066	3.258	405	13.466	1.942	15.151	3.128	16.150	3.855	22.348	7.175

(*) Cfr. « Avvertenze » nn. 14.1, 14.2, 14.3, 14.6.

DELITTO, ETÀ, STATO CIVILE E SESSO (*)

1951

A N N I										STATO CIVILE								N. d'ordine
da 40 a meno di 50		da 50 a meno di 60		da 60 a meno di 70		oltre 70		età ignota		celibi e nubili		coniugati		vedovi		stato civile ignoto		
M	F	M	F	M	F	M	F	M	F	M	F	M	F	M	F	M	F	
18	2	20	—	4	—	2	—	—	—	99	3	75	7	3	2	1	—	9.6
7	28	3	10	3	8	—	1	—	—	12	27	18	61	—	8	—	3	9.7
6	4	—	4	1	—	—	—	—	—	25	—	33	10	—	2	1	—	9.8
3	34	2	16	2	11	1	—	—	—	8	79	20	85	1	16	—	—	10
2	28	2	14	2	10	—	—	—	—	7	65	13	66	1	11	—	—	10.1
1	4	—	—	—	1	—	—	—	—	—	11	2	18	—	2	—	—	10.2
610	107	229	33	57	9	8	3	—	—	277	135	2.303	710	31	32	65	23	11
5	—	3	—	—	—	—	—	—	—	—	3	72	3	—	—	—	—	11.1
19	14	9	1	2	—	—	1	—	—	65	5	64	179	10	—	12	5	11.2
28	15	5	—	—	—	—	—	—	—	2	66	102	43	1	9	—	—	11.3
298	55	119	21	30	2	6	1	—	—	52	29	1.256	384	9	13	47	12	11.4
220	11	76	4	16	5	1	—	—	—	73	9	661	39	6	7	1	3	11.5
4.180	1.511	1.876	796	901	354	290	78	12	3	7.660	2.089	14.313	4.781	267	383	609	233	12
42	1	19	1	10	—	4	—	—	—	174	20	170	20	13	2	8	—	12.1
1	6	—	4	—	—	—	—	—	—	—	23	1	11	—	5	—	—	12.2
145	92	72	41	29	20	13	6	—	—	221	123	465	287	11	29	23	15	12.3
2.022	733	900	351	460	145	157	28	7	2	3.322	906	7.536	2.452	143	159	208	110	12.4
11	1	3	—	—	—	1	—	—	—	31	1	27	—	1	1	2	—	12.5
107	56	45	35	35	14	7	1	—	—	464	98	497	212	7	15	28	6	12.6
182	8	67	3	20	1	1	1	—	—	395	11	574	18	9	4	13	—	12.7
495	38	214	25	83	10	20	2	3	—	1.171	57	1.553	115	12	6	167	7	12.8
309	337	158	191	87	109	33	21	—	1	303	348	848	914	23	95	48	58	12.9
64	58	44	48	19	19	5	4	1	—	101	78	201	188	1	23	21	17	12.10
7	4	1	1	2	—	2	1	—	—	35	2	33	20	—	—	—	—	12.11
264	71	91	29	20	7	4	—	1	—	646	229	960	188	8	15	4	1	12.12
415	84	229	47	126	21	42	7	—	—	576	138	1.200	258	29	22	73	16	12.13
61	19	26	18	10	8	1	5	—	—	190	40	215	70	9	5	11	3	12.14
8.163	3.015	3.928	1.929	1.680	839	438	193	5	1	24.693	5.333	27.656	6.990	612	785	2.163	409	13
2.343	760	1.211	415	515	161	137	38	4	—	7.937	1.717	8.191	2.264	203	236	730	185	13.1
1.914	1.593	937	1.139	444	570	116	125	—	1	8.870	2.787	6.914	3.184	176	359	391	102	13.2
46	2	15	—	7	2	—	—	—	—	388	6	199	11	5	—	11	2	13.3
32	5	7	2	—	—	—	—	—	—	142	12	125	14	3	1	6	1	13.4
2	—	1	—	—	—	—	—	—	—	5	—	11	1	—	1	—	—	13.5
318	23	151	7	50	4	9	—	—	—	606	27	995	51	18	9	25	2	13.6
101	23	36	10	19	6	5	3	—	—	280	41	295	57	4	2	17	2	13.7
754	62	481	52	263	24	99	8	—	—	2.303	67	2.711	177	63	29	230	5	13.8
931	125	370	70	92	13	9	3	1	—	1.488	217	2.842	252	44	29	358	36	13.9
139	28	52	16	15	4	5	—	—	—	233	51	414	83	7	10	68	8	13.10
677	109	265	49	112	12	21	5	—	—	954	151	1.950	243	36	32	211	37	13.11
766	250	322	140	105	23	20	8	—	—	1.256	229	2.467	562	42	63	81	22	13.12
16.917	6.056	8.137	3.597	3.610	1.523	1.108	378	18	7	39.111	9.279	55.933	16.092	1.242	1.593	3.877	1.102	

TAV. 139 — CONDANNATI SECONDO IL DELITTO, LO STATO CIVILE, L'ETÀ E IL SESSO (*)

Anno 1951

A — CONDANNATI IN TOTALE

DELITTI	CELIBI E NUBILI				CONIUGATI				VEDOVI			
	da 14 a meno di 21 anni	da 21 a meno di 50 anni	oltre i 50 anni	Totale	da 14 a meno di 21 anni	da 21 a meno di 50 anni	oltre i 50 anni	Totale	da 14 a meno di 21 anni	da 21 a meno di 50 anni	oltre i 50 anni	Totale
MASCHI												
Contro la personalità dello Stato	11	33	1	45	—	47	9	56	—	1	1	2
— la pubblica amministrazione	537	1.892	76	2.505	45	3.625	873	4.543	—	33	52	85
di cui: <i>Peculato, malversaz., concussione e corruz.</i>	26	99	2	127	3	228	51	282	—	1	3	4
<i>Violenza, resistenza, oltraggio</i>	444	1.350	54	1.848	35	1.804	379	2.218	—	18	30	48
— l'amministrazione della giustizia	177	441	15	633	14	827	292	1.133	—	10	18	28
— il sentimento religioso e la pietà dei defunti	15	15	—	30	—	18	17	35	—	—	1	1
— l'ordine pubblico	5	24	—	29	—	45	4	49	—	—	1	1
— l'incolumità pubblica	44	92	4	140	1	192	90	283	—	1	9	10
— la fede pubblica	352	792	28	1.172	19	1.314	267	1.600	—	20	31	51
di cui: <i>Falsità in monete, carte di pubblico credito e valori di bollo</i>	61	130	11	202	6	264	48	318	—	5	6	11
<i>Falsità materiale commessa dal pubbl. uffic.</i>	1	17	—	18	—	33	11	44	—	2	1	3
<i>Falsità ideologica commessa dal pubbl. uffic.</i>	1	11	1	13	—	43	16	59	—	—	1	1
— l'economia pubblica, l'industria e il commercio	160	474	30	664	14	1.916	1.033	2.963	—	19	88	107
— la moralità pubblica e il buon costume	440	755	60	1.255	17	709	253	979	—	11	35	46
di cui: <i>Violenza carnale</i>	149	139	4	292	2	141	25	168	—	1	4	5
<i>Atti di libidine violenti</i>	104	161	17	282	—	197	121	318	—	5	19	24
<i>Atti osceni</i>	117	307	32	456	6	214	73	293	—	4	10	14
— l'integrità e la sanità della stirpe	3	5	—	8	—	15	5	20	—	1	—	1
— la famiglia	66	210	1	277	46	1.976	281	2.303	—	22	9	31
— la persona	2.258	5.235	167	7.660	269	11.392	2.652	14.313	—	97	170	267
di cui: <i>Omicidio</i>	76	96	2	174	7	138	25	170	—	7	6	13
<i>Infanticidio per causa d'onore</i>	—	—	—	—	—	1	—	1	—	—	—	—
<i>Percosse, lesioni personali</i>	1.079	2.380	84	3.543	199	6.384	1.418	8.001	—	54	100	154
<i>Omicidio preterintenzionale</i>	15	16	—	31	1	23	3	27	—	—	1	1
<i>Omicidio colposo</i>	87	305	3	395	4	489	81	574	—	6	3	9
<i>Lesioni colpose</i>	334	818	19	1.171	15	1.263	275	1.553	—	5	7	12
— il patrimonio	10.981	13.153	559	24.693	697	22.029	4.930	27.656	5	248	359	612
di cui: <i>Furto semplice e aggravato</i>	8.224	8.198	385	16.807	486	11.977	2.642	15.105	5	146	228	379
<i>Rapina, estorsione, sequestro di persona a scopo di rapina</i>	243	286	6	535	16	297	22	335	—	7	1	8
TOTALE	15.049	23.121	941	39.111	1.122	44.105	10.706	55.933	5	463	774	1.242
FEMMINE												
Contro la personalità dello Stato	1	3	—	4	1	4	—	5	—	—	—	—
— la pubblica amministrazione	85	565	63	713	28	1.345	303	1.676	1	55	60	116
di cui: <i>Peculato, malversaz., concussione, corruz.</i>	3	20	1	24	—	18	5	23	—	1	1	2
<i>Violenza, resistenza, oltraggio</i>	57	271	19	347	12	370	66	448	—	22	12	34
— l'amministrazione della giustizia	46	113	23	182	9	265	73	347	—	17	27	44
— il sentimento religioso e la pietà dei defunti	3	8	—	11	—	9	3	12	—	6	3	9
— l'ordine pubblico	1	3	—	4	—	1	1	2	—	1	—	1
— l'incolumità pubblica	3	20	3	26	1	25	17	43	—	2	4	6
— la fede pubblica	73	185	12	270	17	270	76	363	—	14	20	34
di cui: <i>Falsità in monete, carte di pubblico credito e valori di bollo</i>	7	26	1	34	4	40	15	59	—	2	9	11
<i>Falsità materiale commessa dal pubbl. uffic.</i>	—	3	—	3	—	2	2	4	—	—	—	—
<i>Falsità ideologica commessa dal pubbl. uffic.</i>	1	5	—	6	—	9	3	12	—	—	—	—
— l'economia pubblica, l'industria e il commercio	53	153	46	252	9	657	273	939	—	39	108	147
— la moralità pubblica e il buon costume	53	121	7	181	8	112	19	139	—	13	7	20
di cui: <i>Violenza carnale</i>	1	—	—	1	1	1	1	3	—	—	—	—
<i>Atti di libidine violenti</i>	1	—	—	1	—	—	—	—	—	1	—	1
<i>Atti osceni</i>	46	90	4	140	4	43	3	50	—	6	—	6
— l'integrità e la sanità della stirpe	13	59	7	79	—	72	13	85	—	9	7	16
— la famiglia	20	113	2	135	69	606	35	710	1	23	8	32
— la persona	547	1.404	138	2.089	170	3.790	821	4.781	1	147	235	383
di cui: <i>Omicidio</i>	8	12	—	20	2	17	1	20	—	2	—	2
<i>Infanticidio per causa d'onore</i>	6	16	1	23	—	9	2	11	—	4	1	5
<i>Percosse, lesioni personali</i>	278	698	53	1.029	114	2.223	402	2.739	—	71	117	188
<i>Omicidio preterintenzionale</i>	1	—	—	1	—	—	—	—	—	1	—	1
<i>Omicidio colposo</i>	5	6	—	11	—	14	4	18	—	3	1	4
<i>Lesioni colpose</i>	14	35	8	57	1	89	25	115	—	2	4	6
— il patrimonio	887	3.475	971	5.333	156	5.378	1.456	6.990	2	333	450	785
di cui: <i>Furto semplice e aggravato</i>	749	2.865	890	4.504	132	4.169	1.147	5.448	1	238	356	595
<i>Rapina, estorsione, sequestro di persona a scopo di rapina</i>	4	13	1	18	—	23	3	26	—	2	—	2
TOTALE	1.785	6.222	1.272	9.279	468	12.534	3.090	16.092	5	659	929	1.593

(*) Cfr. « Avvertenze » nn. 14.1, 14.2, 14.3, 14.6.

Segue TAV. 139 — CONDANNATI SECONDO IL DELITTO, LO STATO CIVILE, L'ETÀ E IL SESSO (*)

Anno 1951

B — CONDANNATI CON PRECEDENTI PENALI

DELITTI	CELIBI E NUBILI				CONIUGATI				VEDOVI			
	da 14 a meno di 21 anni	da 21 a meno di 50 anni	oltre i 50 anni	Totale	da 14 a meno di 21 anni	da 21 a meno di 50 anni	oltre i 50 anni	Totale	da 14 a meno di 21 anni	da 21 a meno di 50 anni	oltre i 50 anni	Totale
MASCHI												
Contro la personalità dello Stato	—	5	—	5	—	4	6	10	—	1	1	2
— la pubblica amministrazione	56	522	34	612	9	1.160	365	1.534	—	12	18	30
di cui: Peculato, malversaz., concussione e corruz.	1	8	2	11	—	26	12	38	—	—	—	—
Violenza, resistenza, oltraggio	49	413	24	486	7	602	168	777	—	7	9	16
— l'amministrazione della giustizia	30	121	5	156	3	278	94	375	—	6	9	15
— il sentimento religioso e la pietà dei defunti	2	2	—	4	—	7	6	13	—	—	1	1
— l'ordine pubblico	1	3	—	4	—	13	2	15	—	—	—	—
— l'incolumità pubblica	1	8	1	10	—	30	24	54	—	—	2	2
— la fede pubblica	41	192	16	249	3	409	109	521	—	7	5	12
di cui: Falsità in monete, carte di pubblico credito e valori di bollo	5	22	7	34	1	85	16	102	—	1	—	1
Falsità materiale commessa dal pubbl. uffic.	—	3	—	3	—	11	5	16	—	1	—	1
Falsità ideologica commessa dal pubbl. uffic.	—	—	1	1	—	10	2	12	—	—	—	—
— l'economia pubblica, l'industria e il commercio ..	15	89	4	108	2	427	243	672	—	5	21	26
— la moralità pubblica e il buon costume	30	130	23	183	2	227	87	316	—	3	13	16
di cui: Violenza carnale	8	27	—	35	—	40	12	52	—	—	2	2
Atti di libidine violenti	5	25	8	38	—	74	44	118	—	1	8	9
Atti osceni	10	46	12	68	2	56	23	81	—	1	2	3
— l'integrità e la sanità della stirpe	—	1	—	1	—	4	2	6	—	1	—	1
— la famiglia	11	56	—	67	7	704	142	853	—	7	2	9
— la persona	186	734	63	983	43	2.956	1.019	4.018	—	35	64	99
di cui: Omicidio	7	22	1	30	—	48	6	54	—	3	2	5
Infanticidio per causa d'onore	—	—	—	—	—	—	6	6	—	—	—	—
Percosse, lesioni personali	114	408	41	563	34	1.817	580	2.431	—	20	40	60
Omicidio preterintenzionale	1	3	—	4	—	5	1	6	—	—	—	—
Omicidio colposo	—	15	—	15	—	70	12	82	—	1	1	2
Lesioni colpose	15	56	3	74	—	186	67	253	—	1	4	5
— il patrimonio	2.343	5.029	351	7.723	210	9.409	2.362	11.981	1	136	179	316
di cui: Furto semplice e aggravato	1.741	3.315	259	5.315	147	5.123	1.260	6.530	1	85	112	198
Rapina, estorsione, sequestro di persona a scopo di rapina	40	93	6	139	2	143	13	158	—	5	—	5
TOTALE	2.716	6.892	497	10.105	279	15.628	4.461	20.368	1	213	315	529
FEMMINE												
Contro la personalità dello Stato	1	1	—	2	—	1	—	1	—	—	—	—
— la pubblica amministrazione	4	110	15	129	1	241	71	313	—	12	15	27
di cui: Peculato, malversaz., concussione, corruz.	—	—	—	—	—	—	—	—	—	—	—	—
Violenza, resistenza, oltraggio	3	53	8	64	—	56	14	70	—	3	4	7
— l'amministrazione della giustizia	2	14	5	21	—	37	12	49	—	3	7	10
— il sentimento religioso e la pietà dei defunti	—	—	—	—	—	—	—	—	—	—	—	—
— l'ordine pubblico	—	—	—	—	—	—	—	—	—	—	—	—
— l'incolumità pubblica	—	2	—	2	—	2	2	4	—	—	1	1
— la fede pubblica	8	30	4	42	2	37	12	51	—	3	6	9
di cui: Falsità in monete, carte di pubblico credito e valori di bollo	—	3	—	3	1	5	2	8	—	—	2	2
Falsità materiale commessa dal pubbl. uffic.	—	—	—	—	—	—	2	2	—	—	—	—
Falsità ideologica commessa dal pubbl. uffic.	—	—	—	—	—	1	—	1	—	—	—	—
— l'economia pubblica, l'industria e il commercio ..	3	13	9	25	1	117	52	170	—	4	14	18
— la moralità e il buon costume	2	39	2	43	1	27	8	36	—	4	4	8
di cui: Violenza carnale	—	—	—	—	—	—	—	—	—	—	—	—
Atti di libidine violenti	—	—	—	—	—	—	—	—	—	—	—	—
Atti osceni	2	29	2	33	—	10	1	11	—	3	—	3
— l'integrità e la sanità della stirpe	—	2	5	7	—	11	5	16	—	—	2	2
— la famiglia	2	12	—	14	3	73	7	83	—	4	—	4
— la persona	17	148	29	194	14	435	156	605	—	24	51	75
di cui: Omicidio	—	—	—	—	1	1	—	2	—	—	—	—
Infanticidio per causa d'onore	—	2	1	3	—	2	—	2	—	—	—	—
Percosse, lesioni personali	10	77	7	94	12	278	76	366	—	8	22	30
Omicidio preterintenzionale	—	—	—	—	—	—	—	—	—	—	—	—
Omicidio colposo	—	—	—	—	—	—	1	1	—	1	—	1
Lesioni colpose	1	2	—	3	—	9	3	12	—	1	—	1
— il patrimonio	77	576	98	751	18	867	267	1.152	—	84	104	188
di cui: Furto semplice e aggravato	74	429	73	576	17	595	175	787	—	56	75	131
Rapina, estorsione, sequestro di persona a scopo di rapina	—	—	—	—	—	4	1	5	—	—	—	—
TOTALE	116	947	167	1.230	40	1.848	592	2.480	—	138	204	342

(*) Cfr. « Avvertenze » nn. 14.1, 14.2, 14.3, 14.4, 14.6.

TAV. 140 — CONDANNATI SECONDO IL DELITTO, L'ISTRUZIONE, L'ETÀ E IL SESSO (*)

Anno 1951
A — CONDANNATI IN TOTALE

DELITTI	ANALFABETI				CON ISTRUZIONE ELEMENTARE				CON ISTRUZIONE SUPERIORE ALL'ELEMENTARE			
	da 14 a meno di 21 anni	da 21 a meno di 50 anni	oltre i 50 anni	Totale	da 14 a meno di 21 anni	da 21 a meno di 50 anni	oltre i 50 anni	Totale	da 14 a meno di 21 anni	da 21 a meno di 50 anni	oltre i 50 anni	Totale
MASCHI												
Contro la personalità dello Stato	1	1	—	2	8	64	9	81	1	17	2	20
— la pubblica amministrazione	47	267	70	384	487	4.774	819	6.080	18	315	60	393
di cui: <i>Peculato, malversaz., concussione, corruz.</i>	—	1	2	3	25	253	44	324	4	73	11	88
<i>Violenza, resistenza oltraggio</i>	43	218	56	317	400	2.769	375	3.544	11	77	10	98
— l'amministrazione della giustizia	21	111	50	182	159	1.092	239	1.490	7	37	16	60
— il sentimento religioso e la pietà dei defunti	3	1	2	6	14	35	15	64	—	—	—	—
— l'ordine pubblico	—	4	—	4	4	59	5	68	1	6	—	7
— l'incolumità pubblica	4	15	15	34	33	245	75	353	1	13	3	17
— la fede pubblica	30	62	17	109	277	1.787	263	2.327	22	205	30	257
di cui: <i>Falsità in monete, carte di pubblico credito, valori di bollo</i>	13	20	4	37	46	354	58	458	2	15	2	19
<i>Falsità materiale commessa dal pubbl. uffic.</i>	1	—	—	1	—	35	9	44	—	17	3	20
<i>Falsità ideologica commessa dal pubbl. uffic.</i>	—	—	—	—	1	43	11	55	—	11	7	18
— l'economia pubblica, l'industria e il commercio	8	66	47	121	159	2.119	988	3.266	3	70	15	88
— la moralità pubblica e il buon costume	52	98	32	182	386	1.282	299	1.967	8	72	11	91
di cui: <i>Violenza carnale</i>	17	25	7	49	129	247	26	402	2	4	—	6
<i>Atti di libidine violenti</i>	18	22	12	52	82	308	143	533	1	27	1	29
<i>Atti osceni</i>	5	26	8	39	112	468	94	674	1	24	8	33
— l'integrità e la sanità della stirpe	—	—	—	—	3	21	3	27	—	—	2	2
— la famiglia	12	172	34	218	93	1.859	228	2.180	2	48	8	58
— la persona	271	1.265	447	1.983	2.067	14.359	2.349	18.775	68	429	53	550
di cui: <i>Omicidio</i>	10	20	4	34	71	214	25	310	2	6	1	9
<i>Infanticidio per causa d'onore</i>	—	—	—	—	—	1	—	1	—	—	—	—
<i>Percosse, lesioni personali</i>	174	832	273	1.279	1.027	7.489	1.237	9.753	15	111	9	135
<i>Omicidio preterintenzionale</i>	2	2	1	5	13	34	3	50	1	1	—	2
<i>Omicidio colposo</i>	5	9	4	18	79	712	72	863	5	60	7	72
<i>Lesioni colpose</i>	8	36	19	63	297	1.849	259	2.405	29	142	16	187
— il patrimonio	1.851	3.622	1.031	6.504	8.991	29.536	4.392	42.919	133	801	96	1.030
di cui: <i>Furto semplice e aggravato</i>	1.332	2.235	530	4.097	6.821	17.054	2.530	26.405	92	206	30	328
<i>Rapina, estorsione, sequestro di persona a scopo di rapina</i>	22	67	5	94	226	510	23	759	6	10	1	17
TOTALE	2.300	5.684	1.745	9.729	12.681	57.232	9.684	79.597	264	2.013	296	2.573
FEMMINE												
Contro la personalità dello Stato	—	1	—	1	2	4	—	6	—	2	—	2
— la pubblica amministrazione	11	123	43	177	98	1.671	334	2.103	2	28	9	39
di cui: <i>Peculato, malversaz., concussione, corruz.</i>	—	—	—	—	3	29	5	37	—	10	2	12
<i>Violenza, resistenza oltraggio</i>	9	69	16	94	56	561	76	693	2	1	1	4
— l'amministrazione della giustizia	4	66	34	104	48	311	81	440	—	4	2	6
— il sentimento religioso e la pietà dei defunti	1	4	5	10	1	18	1	20	—	1	—	1
— l'ordine pubblico	—	—	1	1	—	4	—	4	—	1	—	1
— l'incolumità pubblica	—	4	4	8	4	36	16	56	—	2	2	4
— la fede pubblica	8	22	12	42	78	412	81	571	1	27	4	32
di cui: <i>Falsità in monete, carte di pubblico credito, valori di bollo</i>	1	7	3	11	7	62	21	90	—	—	1	1
<i>Falsità materiale commessa dal pubbl. uffic.</i>	—	—	—	—	—	1	3	4	—	2	—	2
<i>Falsità ideologica commessa dal pubbl. uffic.</i>	—	2	1	3	1	10	—	11	—	2	2	4
— l'economia pubblica, l'industria e il commercio	4	21	29	54	52	755	358	1.165	—	5	4	9
— la moralità pubblica e il buon costume	7	35	6	48	46	201	27	274	—	4	—	4
di cui: <i>Violenza carnale</i>	1	—	—	1	1	1	1	3	—	—	—	—
<i>Atti di libidine violenti</i>	—	—	—	—	1	1	—	2	—	—	—	—
<i>Atti osceni</i>	4	23	2	29	41	113	6	160	—	2	—	2
— l'integrità e la sanità della stirpe	1	5	1	7	12	123	16	151	—	3	6	9
— la famiglia	12	91	13	116	68	569	26	663	—	8	—	8
— la persona	97	739	309	1.145	577	4.255	786	5.618	9	33	9	51
di cui: <i>Omicidio</i>	4	4	—	8	6	26	1	33	—	1	—	1
<i>Infanticidio per causa d'onore</i>	—	5	2	7	6	24	2	32	—	—	—	—
<i>Percosse, lesioni personali</i>	56	455	158	669	318	2.388	374	3.080	4	10	3	17
<i>Omicidio preterintenzionale</i>	—	—	—	—	1	1	—	2	—	—	—	—
<i>Omicidio colposo</i>	—	3	2	5	4	17	3	24	1	1	—	2
<i>Lesioni colpose</i>	1	12	7	20	11	101	26	138	1	3	1	5
— il patrimonio	172	1.010	360	1.542	792	7.750	2.421	10.963	4	68	5	77
di cui: <i>Furto semplice e aggravato</i>	149	778	251	1.178	667	6.198	2.086	8.951	4	46	4	54
<i>Rapina, estorsione, sequestro di persona a scopo di rapina</i>	1	7	1	9	3	32	3	38	—	—	—	—
TOTALE	317	2.121	817	3.255	1.778	16.109	4.147	22.034	16	186	41	243

(*) Cfr. « Avvertenze » nn. 14.1, 14.2, 14.3, 14.6.

Segue TAV. 140 — CONDANNATI SECONDO IL DELITTO, L'ISTRUZIONE, L'ETÀ E IL SESSO (*)

Anno 1951

B — CONDANNATI CON PRECEDENTI PENALI

DELITTI	ANALFABETI				CON ISTRUZIONE ELEMENTARE				CON ISTRUZIONE SUPERIORE ALL'ELEMENTARE			
	da 14 a meno di 21 anni	da 21 a meno di 50 anni	oltre i 50 anni	Totale	da 14 a meno di 21 anni	da 21 a meno di 50 anni	oltre i 50 anni	Totale	da 14 a meno di 21 anni	da 21 a meno di 50 anni	oltre i 50 anni	Totale
	MASCHI											
Contro la personalità dello Stato	—	—	—	—	—	9	7	16	—	1	—	1
— la pubblica amministrazione	10	127	41	178	54	1.455	328	1.837	—	57	19	76
di cui: <i>Peculato, malversaz., concussione, corruz.</i>	—	—	1	1	—	33	10	44	—	4	3	7
<i>Violenza, resistenza, oltraggio</i>	8	107	36	151	46	884	159	1.089	—	8	—	8
— l'amministrazione della giustizia	5	39	25	69	26	352	71	449	2	5	5	12
— il sentimento religioso e la pietà dei defunti	1	1	1	3	2	9	6	17	—	—	—	—
— l'ordine pubblico	—	4	—	4	1	12	2	15	—	—	—	—
— l'incolumità pubblica	—	3	4	7	—	33	21	54	—	—	—	—
— la fede pubblica	8	28	5	41	32	502	103	637	—	54	13	67
di cui: <i>Falsità in monete, carte di pubblico credito,</i> <i>valori di bollo</i>	2	7	1	10	3	95	20	118	—	6	1	7
<i>Falsità materiale commessa dal pubbl. uffic.</i>	—	—	—	—	—	11	5	16	—	4	—	4
<i>Falsità ideologica commessa dal pubbl. uffic.</i>	—	—	—	—	—	8	2	10	—	2	1	3
— l'economia pubblica, l'industria e il commercio	—	15	11	26	16	431	218	665	—	13	4	17
— la moralità pubblica e il buon costume	6	46	17	69	25	307	102	434	1	3	4	8
di cui: <i>Violenza carnale</i>	2	14	3	19	6	50	11	67	—	—	—	—
<i>Atti di libidine violenti</i>	1	12	8	21	4	84	51	139	—	—	1	1
<i>Atti osceni</i>	1	8	5	14	11	96	29	136	—	1	2	3
— l'integrità e la sanità della stirpe	—	—	—	—	—	6	—	6	—	—	2	2
— la famiglia	1	84	22	107	15	634	108	757	—	5	2	7
— la persona	37	486	223	746	181	3.033	855	4.069	—	40	9	49
di cui: <i>Omicidio</i>	2	9	3	14	5	63	5	73	—	—	1	1
<i>Infanticidio per causa d'onore</i>	—	—	—	—	—	—	—	—	—	—	—	—
<i>Percosse, lesioni personali</i>	24	324	130	478	116	1.800	491	2.407	—	13	3	16
<i>Omicidio preterintenzionale</i>	—	1	—	1	1	7	1	9	—	—	—	—
<i>Omicidio colposo</i>	—	3	2	5	—	77	10	87	—	6	—	6
<i>Lesioni colpose</i>	1	10	10	21	14	205	58	277	—	12	2	14
— il patrimonio	488	1.813	583	2.884	1.884	11.917	2.092	15.893	25	272	39	336
di cui: <i>Furto semplice e aggravato</i>	351	1.126	302	1.779	1.432	7.006	1.233	9.671	14	72	5	91
<i>Rapina, estorsione, sequestro di persona a</i> <i>scopo di rapina</i>	3	31	4	38	39	204	15	258	1	4	—	5
TOTALE.....	556	2.646	932	4.134	2.236	18.700	3.913	24.849	28	450	97	575
FEMMINE												
Contro la personalità dello Stato	—	1	—	1	1	1	—	2	—	—	—	—
— la pubblica amministrazione	1	27	13	41	3	307	80	390	—	2	2	4
di cui: <i>Peculato, malversaz., concussione, corruz.</i>	—	—	—	—	—	—	—	—	—	—	—	—
<i>Violenza, resistenza, oltraggio</i>	—	18	4	22	3	92	22	117	—	—	—	—
— l'amministrazione della giustizia	—	12	5	17	2	38	17	57	—	—	1	1
— il sentimento religioso e la pietà dei defunti	—	—	—	—	—	—	—	—	—	—	—	—
— l'ordine pubblico	—	—	—	—	—	—	—	—	—	—	—	—
— l'incolumità pubblica	—	—	1	1	—	4	3	7	—	—	—	—
— la fede pubblica	—	5	4	9	9	61	18	88	—	6	—	6
di cui: <i>Falsità in monete, carte di pubblico credito,</i> <i>valori di bollo</i>	—	1	—	1	—	8	4	12	—	—	—	—
<i>Falsità materiale commessa dal pubbl. uffic.</i>	—	—	—	—	—	—	1	1	—	—	—	—
<i>Falsità ideologica commessa dal pubbl. uffic.</i>	—	—	—	—	—	1	—	1	—	—	—	—
— l'economia pubblica, l'industria e il commercio	—	7	7	14	4	105	58	167	—	—	1	1
— la moralità pubblica e il buon costume	—	19	2	21	2	54	12	68	—	—	—	—
di cui: <i>Violenza carnale</i>	—	—	—	—	—	—	—	—	—	—	—	—
<i>Atti di libidine violenti</i>	—	—	—	—	—	—	—	—	—	—	—	—
<i>Atti osceni</i>	—	11	1	12	2	35	3	40	—	—	—	—
— l'integrità e la sanità della stirpe	—	—	—	—	—	11	7	18	—	1	2	3
— la famiglia	1	19	3	23	4	68	4	76	—	—	—	—
— la persona	8	124	76	208	20	455	143	618	—	1	1	2
di cui: <i>Omicidio</i>	1	—	—	1	—	1	—	1	—	—	—	—
<i>Infanticidio per causa d'onore</i>	—	1	1	2	—	3	—	3	—	—	—	—
<i>Percosse, lesioni personali</i>	5	78	30	113	15	268	67	350	—	—	—	—
<i>Omicidio preterintenzionale</i>	—	—	—	—	—	—	—	—	—	—	—	—
<i>Omicidio colposo</i>	—	1	1	2	—	—	—	—	—	—	—	—
<i>Lesioni colpose</i>	—	2	—	2	1	10	2	13	—	—	—	—
— il patrimonio	19	299	146	464	67	1.150	299	1.516	—	9	—	9
di cui: <i>Furto semplice e aggravato</i>	18	222	102	342	65	807	211	1.083	—	2	—	2
<i>Rapina, estorsione, sequestro di persona a</i> <i>scopo di rapina</i>	—	4	1	5	—	2	—	2	—	—	—	—
TOTALE.....	29	513	257	799	112	2.254	641	3.007	—	19	7	26

(*) Cfr. « Avvertenze » nn. 14.1, 14.2, 14.3, 14.4, 14.6.

TAV. 141 — CONDANNATI SECONDO IL DELITTO, LA FILIAZIONE, LA CITTADINANZA E IL SESSO (*)

Anno 1951

DELITTI	TOTALE		FILIAZIONE						CITTADINANZA			
	M	F	legittima o legittimata		illegittima		ignota		italiana		estera	
			M	F	M	F	M	F	M	F	M	F
CONTRO LA PERSONALITÀ DELLO STATO	104	9	101	6	2	2	1	1	104	9	—	—
<i>di cui</i> : Istigazione di militari a disobbedire alle leggi.....	4	—	4	—	—	—	—	—	4	—	—	—
Offesa all'onore o al prestigio del Presidente della Repubblica	10	2	10	1	—	—	—	1	10	2	—	—
Vilipendio della Repubblica, delle Istituzioni Costituzionali, ecc.....	74	2	72	2	1	—	1	—	74	2	—	—
CONTRO LA PUBBLICA AMMINISTRAZIONE.....	7.552	2.772	7.338	2.681	153	66	61	25	7.483	2.756	69	16
<i>di cui</i> : Peculato	167	26	165	26	2	—	—	—	167	26	—	—
Malversazione	89	18	86	17	3	—	—	1	88	17	1	1
Concussione	65	1	62	1	2	—	—	1	65	1	—	—
Corruzione	103	4	101	4	—	—	2	—	103	4	—	—
Istigazione alla corruzione.....	77	9	74	8	2	—	1	1	74	8	3	1
Omissione o rifiuto di atti di ufficio.....	1.045	1.155	1.026	1.114	13	25	6	16	1.045	1.152	—	3
Sottrazione o danneggiamento di cose sottoposte a pignoramento.....	893	480	877	469	14	11	2	—	890	480	3	—
Violenza o minaccia a un pubblico ufficiale.....	289	27	276	26	9	1	4	—	285	27	4	—
Resistenza a un pubblico ufficiale.....	1.163	140	1.131	136	23	1	9	3	1.139	139	24	1
Oltraggio a pubblico ufficiale.....	2.794	688	2.694	662	73	25	27	1	2.766	681	28	7
Abusivo esercizio di una professione.....	272	74	266	73	4	1	2	—	267	72	5	2
CONTRO L'AMMINISTRAZIONE DELLA GIUSTIZIA.....	1.861	587	1.798	573	42	10	21	4	1.856	585	5	2
<i>di cui</i> : Simulazione di reato	291	63	278	61	8	1	5	1	290	63	1	—
Calunnia	292	113	279	109	6	2	7	2	291	111	1	2
Falsa testimonianza	198	89	193	88	3	1	2	—	198	89	—	—
Favoreggiamento personale	102	27	100	27	2	—	—	—	102	27	—	—
Favoreggiamento reale	219	81	211	78	7	3	1	—	219	81	—	—
Evasione.....	173	3	164	3	8	—	1	—	172	3	1	—
Esercizio arbitrario delle proprie ragioni con violenza sulle cose	320	139	315	136	3	2	2	1	320	139	—	—
Esercizio arbitrario delle proprie ragioni con violenza alle persone	125	40	122	39	2	1	1	—	125	40	—	—
CONTRO IL SENTIMENTO RELIGIOSO E LA PIETÀ DEI DEFUNTI	73	32	71	31	2	—	—	1	73	32	—	—
<i>di cui</i> : Turbamento di funzioni religiose del culto cattolico	34	11	33	11	1	—	—	—	34	11	—	—
Occultamento di cadavere	4	13	4	13	—	—	—	—	4	13	—	—
CONTRO L'ORDINE PUBBLICO	79	7	76	7	1	—	2	—	79	7	—	—
<i>di cui</i> : Istigazione a delinquere.....	30	5	30	5	—	—	—	—	30	5	—	—
Associazione per delinquere.....	31	—	28	—	1	—	2	—	31	—	—	—
CONTRO L'INCOLUMITÀ PUBBLICA.....	437	76	421	75	15	—	1	1	436	76	1	—
<i>di cui</i> : Incendio.....	18	1	18	1	—	—	—	—	18	1	—	—
Danneggiamento seguito da incendio	67	5	65	4	2	—	—	1	67	5	—	—
Attentati alla sicurezza dei trasporti	17	3	16	3	1	—	—	—	17	3	—	—
Commercio di sostanze alimentari nocive.....	63	14	60	14	3	—	—	—	63	14	—	—
Delitti colposi di danno	146	29	142	29	4	—	—	—	145	29	1	—
CONTRO LA FEDE PUBBLICA	2.988	698	2.900	655	67	34	21	9	2.898	683	90	15
<i>di cui</i> : Falsificazione di monete, ecc.....	220	25	216	25	2	—	2	—	212	24	8	1
Spendita e introduzione nello Stato di monete falsificate	31	6	30	5	—	—	1	1	31	6	—	—
Spendita di monete false ricevute in buona fede.....	268	73	261	67	6	5	1	1	265	73	3	—
Uso o detenzione di misure o pesi con falsa impronta	290	72	280	67	8	2	2	3	289	72	1	—
Falsità materiale commessa dal pubblico ufficiale.....	66	7	64	7	1	—	1	—	66	7	—	—
Falsità ideologica commessa dal pubblico ufficiale in atti pubblici.....	42	1	41	1	1	—	—	—	42	1	—	—
Falsità ideologica commessa dal pubblico ufficiale in certificati o autorizzazioni amministrative	17	6	17	6	—	—	—	—	17	6	—	—
Falsità ideologica in certificati commessa da persona esercente un servizio di pubblica necessità.....	16	11	16	10	—	1	—	—	16	11	—	—
Falsità materiale commessa dal privato	437	126	430	122	4	4	3	—	428	124	9	2
Uso di atto falso.....	66	16	63	14	3	1	—	1	63	15	3	1

(*) Cfr. « Avvertenze » nn. 14.1, 14.2, 14.3.

Segue TAV. 141 — CONDANNATI SECONDO IL DELITTO, LA FILIAZIONE, LA CITTADINANZA E IL SESSO (*)

Anno 1951

DELITTI	TOTALE		FILIAZIONE						CITTADINANZA				
			legittima o legittimata		illegittima		ignota		italiana		estera		
	M	F	M	F	M	F	M	F	M	F	M	F	
<i>Segue: CONTRO LA FEDE PUBBLICA</i>													
Falsificazione riguardante testamenti o cambiali commessa dal pubblico ufficiale	12	9	12	9	—	—	—	—	12	8	—	1	—
Falsificazione riguardante testamenti o cambiali commessa dal privato	232	46	225	44	7	2	—	—	229	46	3	—	—
Falsa attestazione	155	49	151	44	3	5	1	—	144	46	11	3	—
Falsa dichiarazione sull'identità	687	140	664	128	18	10	5	2	649	137	38	3	—
CONTRO L'ECONOMIA PUBBLICA, L'INDUSTRIA E IL COMMERCIO	4 059	1 448	3 990	1 416	41	21	28	11	4 055	1 448	4	—	—
<i>di cui:</i> Arbitraria invasione o occupazione di aziende agricole, ecc. - Sabotaggio	93	1	93	—	—	1	—	—	93	1	—	—	—
Inosservanza a rapporti di lavoro	388	13	386	13	1	—	1	—	387	13	1	—	—
Frode nell'esercizio del commercio	810	236	793	228	12	5	5	3	807	236	3	—	—
Vendita di sostanze alimentari non genuine come genuine	2.712	1.190	2.662	1.167	28	15	22	8	2.699	1.190	13	—	—
CONTRO LA MORALITÀ E IL BUON COSTUME	2 332	354	2 244	327	65	17	23	10	2 313	350	19	4	—
<i>di cui:</i> Violenza carnale	469	4	451	4	14	—	4	—	469	4	—	—	—
Atti di libidine violenti	628	2	599	2	23	—	6	—	624	2	4	—	—
Ratto a fine di matrimonio	96	8	96	8	—	—	—	—	96	8	—	—	—
Ratto a fine di libidine	25	—	24	—	1	—	—	—	25	—	—	—	—
Atti osceni	798	207	770	193	22	8	6	6	783	204	15	3	—
Corruzione di minorenni	178	12	171	10	2	2	5	—	178	12	—	—	—
Istigazione alla prostituzione e favoreggiamento	30	99	29	88	—	7	1	4	30	98	—	1	—
Sfruttamento di prostitute	59	12	56	12	2	—	1	—	59	12	—	—	—
CONTRO L'INTEGRITÀ E LA SANITÀ DELLA STIRPE	29	180	29	166	—	10	—	4	29	180	—	—	—
<i>di cui:</i> Aborto di donna consenziente	21	142	21	130	—	8	—	4	21	142	—	—	—
Aborto procuratosi dalla donna	2	31	2	29	—	2	—	—	2	31	—	—	—
CONTRO LA FAMIGLIA	2 676	900	2 586	862	56	31	34	7	2 663	892	13	8	—
<i>di cui:</i> Bigamia	72	6	68	6	1	—	3	—	67	5	5	1	—
Adulterio	151	189	147	187	3	2	1	—	149	188	2	1	—
Concubinato	105	118	98	107	3	9	4	2	105	118	—	—	—
Violazione degli obblighi di assistenza familiare	1.364	438	1.324	417	25	18	15	3	1.360	433	4	5	—
Maltrattamenti in famiglia o verso fanciulli	741	58	717	56	16	1	8	1	739	58	2	—	—
CONTRO LA PERSONA	22 849	7 486	22 303	7 260	380	152	166	74	22 729	7 467	120	19	—
<i>di cui:</i> Omicidio	365	42	350	39	14	3	1	—	355	42	10	—	—
Infanticidio per causa di onore	1	39	1	37	—	1	—	1	1	39	—	—	—
Percosse	720	454	707	445	10	6	3	3	719	454	1	—	—
Lesioni personali	11.209	3.627	10.942	3.522	179	65	88	40	11.177	3.620	32	7	—
Omicidio preterintenzionale	61	2	59	1	2	—	—	1	60	2	1	—	—
Rissa	996	331	973	321	16	8	7	2	987	330	9	1	—
Omicidio colposo	991	33	971	33	15	—	5	—	983	33	8	—	—
Lesioni personali colpose	2.903	185	2.835	179	52	4	16	2	2.866	184	37	1	—
Ingiuria	1.222	1.415	1.188	1.365	23	30	11	20	1.219	1.412	3	3	—
Diffamazione	324	306	317	296	5	9	2	1	322	306	2	—	—
Sequestro di persona	68	22	65	22	3	—	—	—	66	22	2	—	—
Violenza privata	1.618	433	1.592	420	15	10	11	3	1.618	433	—	—	—
Minaccia	1.878	434	1.827	422	33	11	18	1	1.865	431	13	3	—
Violazione di domicilio	425	118	410	114	11	4	4	—	424	116	1	2	—
CONTRO IL PATRIMONIO	55.124	13.517	53.119	13.004	1 477	363	528	150	54 838	13 428	286	89	—
<i>di cui:</i> Furto semplice	17.061	4.402	16.427	4.217	457	123	177	62	16.999	4.377	62	25	—
Furto aggravato	16.351	6.432	15.699	6.223	517	159	135	50	16.259	6.397	92	35	—
Rapina	603	19	576	18	21	1	6	—	597	18	6	1	—
Estorsione	276	28	267	27	6	—	3	—	275	28	1	—	—
Invasione di terreni o edifici	1.644	89	1.600	82	36	6	8	1	1.644	89	—	—	—
Danneggiamento	596	102	576	98	14	2	6	2	594	101	2	1	—
Introduzione o abbandono di animali nel fondo altrui e pascolo abusivo	5.307	278	5.150	270	100	6	57	2	5.294	278	13	—	—
Truffa	4.732	534	4.553	514	130	15	47	5	4.667	527	65	7	—
Insolvenza fraudolenta	722	152	695	142	17	7	10	3	700	146	22	6	—
Appropriazione indebita	3.151	463	3.050	436	79	18	22	9	3.135	457	16	6	—
Ricettazione	3.846	876	3.705	840	88	23	53	13	3.825	868	21	8	—
TOTALE	100.163	28.066	96.976	27.063	2 301	706	886	297	99 556	27.913	607	153	—

(*) Cfr. « Avvertenze » nn. 14.1, 14.2, 14.3.

TAV. 142 — CONDANNATI SECONDO IL DELITTO, LA PROFESSIONE, LA CONDIZIONE E IL SESSO (*)

Anno 1951

Maschi e Femmine - Femmine (a)

DELITTI	GRUPPI PROFESSIONALI (b)						GRUPPI NON PROFESSIONALI (b)		TOTALE
	1	2	3	4	5	6	7	8	
Contro la personalità dello Stato.....	13	22	24	41	—	8	5	—	113
	—	1	1	4	—	—	3	—	5
<i>di cui</i> : Istigazione di militari a disobbedire alle leggi.....	—	1	—	3	—	—	—	—	4
Offesa all'onore o al prestigio del Presidente della Repubblica.....	1	3	5	2	—	—	1	—	12
	—	—	—	1	—	—	1	—	2
Vilipendio della Repubblica, delle istituzioni costituzionali, ecc.....	12	16	17	26	—	4	1	—	76
	—	1	1	—	—	—	—	—	2
Contro la pubblica amministrazione.....	119	610	2.186	2.877	334	1.848	2.228	122	10.324
	18	53	131	165	3	296	2.093	13	2.772
<i>di cui</i> : Peculato.....	2	120	12	23	9	16	7	4	193
	—	21	—	1	—	—	4	—	26
Malversazione.....	3	48	12	15	14	7	7	1	107
	—	11	—	1	—	—	6	—	18
Concussione.....	—	25	6	20	2	9	4	—	66
	—	1	—	—	—	—	—	—	1
Corruzione.....	1	45	17	28	—	9	5	2	107
	—	1	—	—	—	—	3	—	4
Istigazione alla corruzione.....	—	8	32	16	6	12	7	5	86
	—	—	—	1	—	—	7	1	9
Omissione o rifiuto di atti di ufficio.....	20	66	137	338	23	617	980	19	2.200
	3	2	10	24	—	154	962	—	1.153
Sottrazione o danneggiamento di cose sottoposte a pignoramento.....	6	91	230	323	40	299	372	12	1.377
	1	5	12	34	1	58	366	3	480
Violenza o minaccia a un pubblico ufficiale.....	2	6	128	103	15	38	23	1	316
	—	—	4	5	—	1	17	—	27
Resistenza a un pubblico ufficiale.....	4	20	482	469	68	137	118	5	1.303
	—	—	26	10	—	15	88	1	140
Oltraggio a un pubblico ufficiale.....	16	96	935	1.172	134	552	527	50	3.483
	2	8	63	76	2	52	482	3	683
Abusivo esercizio di una professione.....	55	13	32	134	2	37	69	4	344
	10	—	7	1	—	2	54	—	77
Contro l'amministrazione della giustizia.....	27	93	925	597	68	253	441	44	2.441
	3	5	86	36	—	39	411	7	583
<i>di cui</i> : Simulazione di reato.....	5	7	113	117	12	47	51	2	355
	—	—	6	3	—	7	47	—	66
Calunnia.....	3	13	159	87	8	46	81	8	403
	1	2	18	7	—	13	71	1	111
Falsa testimonianza.....	1	11	99	68	10	25	71	2	287
	—	—	5	9	—	5	70	—	89
Favoreggiamento personale.....	2	4	53	27	3	15	22	3	124
	—	—	1	1	—	3	22	—	27
Favoreggiamento reale.....	—	6	77	92	20	42	62	1	304
	—	—	11	8	—	2	69	—	93
Evasione.....	1	2	61	85	2	20	5	—	176
	—	—	1	—	—	1	1	—	3
Esercizio arbitrario delle proprie ragioni con violenza sulle cose.....	3	16	212	68	5	31	100	24	455
	1	2	22	4	—	5	99	6	133
Esercizio arbitrario delle proprie ragioni con violenza alle persone.....	1	6	103	17	4	5	29	—	165
	—	—	16	1	—	—	—	23	41
Contro il sentimento religioso e la pietà dei defunti.....	1	1	48	32	3	5	14	1	105
	1	—	12	3	1	1	14	—	33
<i>di cui</i> : Turbamento di funzioni religiose del culto cattolico.....	—	1	23	15	1	1	4	—	45
	—	—	5	2	—	—	4	—	11
Occultamento di cadavere.....	1	—	7	—	—	2	7	—	17
	1	—	5	—	—	1	6	—	11

(*) Cfr. « Avvertenze » nn. 14.1, 14.2, 14.3.

(a) Maschi e femmine in carattere tondo e femmine in carattere corsivo.

(b) I gruppi professionali e di condizioni non professionali sono quelli della classificazione sistematica delle professioni arti e mestieri adottata dall'Istituto Centrale di Statistica; (cfr. « Guida per le classificazioni professionali, edizione 1955).

1 - Professioni e arti liberali e assimilate; 2 - Professioni amministrative, tecniche e operative varie; 3 - Arti e mestieri particolari delle lavorazioni agricole e forestali, dell'allevamento del bestiame e della pesca; 4 - Arti e mestieri particolari della lavorazione e fabbricazione di materia e prodotti industriali e artigiani; 5 - Arti grafiche e mestieri inerenti all'installazione e funzionamento di impianti e apparecchiature e alla conduzione di macchine motrici e mezzi di trasporto; 6 - Arti e mestieri particolari del commercio e dei servizi; 7 - Persone in attesa di prima occupazione studenti e casalinghe; 8 - Pensionati, benestanti, inabili e altre condizioni non professionali.

Segue TAV. 142 — CONDANNATI SECONDO IL DELITTO, LA PROFESSIONE, LA CONDIZIONE E IL SESSO (*)

Anno 1951

Maschi e Femmine - Femmine (a)

DELITTI	GRUPPI PROFESSIONALI (b)						GRUPPI NON PROFESSIONALI (b)		TOTALE
	1	2	3	4	5	6	7	8	
Contro l'ordine pubblico	1 1	10 1	21 —	31 —	6 —	8 1	7 4	2 —	86 7
<i>di cui</i> : Istigazione a delinquere	—	4 1	7 —	12 —	4 —	3 1	3 3	2 —	35 5
Associazione per delinquere	—	2 —	7 —	12 —	2 —	5 —	— —	3 —	31 —
Contro l'incolumità pubblica	7 2	20 2	168 12	133 5	23 1	108 15	52 39	2 —	513 76
<i>di cui</i> : Incendio	1 —	— —	14 1	4 —	— —	— —	— —	— —	19 1
Danneggiamento seguito da incendio...	—	—	22 1	42 —	— —	2 —	6 4	— —	72 5
Attentati alla sicurezza dei trasporti....	—	—	5 1	10 1	— —	4 —	1 1	— —	20 3
Commercio di sostanze alimentari nocive	—	—	11 1	8 —	1 —	50 7	7 6	— —	77 14
Delitti colposi di danno.....	—	10 —	86 7	37 2	10 —	9 1	21 19	2 —	175 29
Contro la fede pubblica.....	69 15	317 22	721 27	985 59	110 1	903 117	552 456	29 1	3.686 698
<i>di cui</i> : Falsificazione di monete.....	—	15 —	53 —	87 4	12 —	57 3	21 18	— —	245 25
Spendita e introduzione nello Stato di monete falsificate	1 —	1 —	9 2	19 1	— —	5 1	2 2	— —	37 6
Spendita di monete false ricevute in buona fede	1 —	13 2	102 13	71 4	10 —	81 3	57 51	6 —	341 73
Uso o detenzione di misure o pesi con falsa impronta.....	—	—	40 1	28 3	1 —	270 47	21 21	2 —	362 72
Falsità materiale commessa dal pubblico ufficiale	8 2	35 2	3 —	14 —	2 —	7 —	4 3	— —	73 7
Falsità ideologica commessa dal pubblico ufficiale in atti pubblici.....	4 —	15 1	8 —	12 —	— —	2 —	1 —	1 —	43 1
Falsità ideologica commessa dal pubblico ufficiale in certificati, ecc.....	—	1 —	5 —	4 1	1 —	4 —	7 5	1 —	23 6
Falsità ideologica in certificati commessa da persone esercenti un servizio di pubblica necessità.....	13 6	1 —	4 —	2 —	— —	— —	7 5	— —	27 11
Falsità materiale commessa dal privato	13 4	77 5	83 3	159 10	24 —	98 17	105 87	4 —	563 126
Uso di atto falso	—	14 —	13 3	20 —	5 1	19 3	11 9	— —	82 16
Falsificazione riguardante testamenti o cambiali commessa dal pubblico ufficiale.....	—	5 2	1 1	6 —	— —	3 —	6 6	— —	21 9
Falsificazione riguardante testamenti o cambiali commessa da privati.....	5 —	54 4	25 2	70 1	10 —	81 9	33 30	— —	278 46
Falsa attestazione ecc.	3 1	10 1	30 —	62 3	4 —	43 4	52 40	— —	204 49
Falsa dichiarazione sull'identità ecc....	4 —	19 1	249 5	271 13	24 —	129 20	120 100	11 1	827 140

(*) Cfr. « Avvertenze » nn. 14.1, 14.2, 14.3.

(a) Maschi e femmine in carattere tondo e femmine in carattere corsivo.

(b) I gruppi professionali e di condizioni non professionali sono quelli della classificazione sistematica delle professioni arti e mestieri adottata dall'Istituto Centrale di Statistica; (cfr. « Guida per le classificazioni professionali »; edizione 1955).

1 - Professioni e arti liberali e assimilate; 2 - Professioni amministrative, tecniche e operative varie; 3 - Arti e mestieri particolari delle lavorazioni agricole e forestali, dell'allevamento del bestiame e della pesca; 4 - Arti e mestieri particolari della lavorazione e fabbricazione di materiali prodotti industriali e artigiani; 5 - Arti grafiche e mestieri inerenti all'installazione e funzionamento di impianti e apparecchiature e alla conduzione di macchine motrici e mezzi di trasporto; 6 - Arti e mestieri particolari del commercio e dei servizi; 7 - Persone in attesa di prima occupazione, studenti e casalinghe; 8 - Pensionati, benestanti, inabili e altre condizioni non professionali.

Segue TAV. 142 — CONDANNATI SECONDO IL DELITTO, LA PROFESSIONE, LA CONDIZIONE E IL SESSO (*)

Anno 1951

Maschi e Femmine - Femmine (a)

DELITTI	GRUPPI PROFESSIONALI (b)						GRUPPI NON PROFESSIONALI (b)		TOTALE
	1	2	3	4	5	6	7	8	
Contro l'economia pubblica, l'industria e il commercio	4 1	169 7	1.757 203	511 49	49 —	2.235 523	671 637	111 8	5.507 1.441
<i>di cui</i> : Arbitraria invasione o occupazione di aziende agricole, ecc - Sabotaggio	—	—	77 —	14 —	—	2 —	1 1	—	9 —
Inosservanza delle norme disciplinanti i rapporti di lavoro	1 —	50 —	227 —	63 2	3 —	35 1	9 7	13 3	40 1
Frode nell'esercizio del commercio	—	43 —	117 10	117 9	16 —	666 148	71 69	16 —	1.041 23
Vendita di sostanze alimentari non genuine come genuine	2 1	73 5	1.320 193	308 38	27 —	1.506 372	583 575	83 6	3.901 1.191
Contro la moralità pubblica e il buon costume	40 1	94 2	913 17	906 38	79 1	327 41	290 253	37 1	2.683 35
<i>di cui</i> : Violenza carnale	—	9 —	262 —	141 1	12 —	41 —	6 3	2 —	47 —
Atti di libidine violenti	18 —	30 —	221 2	252 —	21 —	56 —	13 —	19 —	63 —
Ratto a fine di matrimonio	1 —	— —	80 1	8 —	3 —	5 —	7 7	— —	10 —
Ratto a fine di libidine	1 —	— —	14 —	7 —	— —	3 —	— —	— —	2 —
Atti osceni	11 —	37 —	245 28	339 7	31 1	167 24	162 147	13 —	1.001 20
Corruzione di minorenni	3 —	7 —	61 2	82 —	5 —	15 1	13 9	4 —	19 1
Istigazione alla prostituzione e favoreggiamento	1 1	2 1	19 10	15 1	1 —	17 12	73 73	1 1	12 9
Sfruttamento di prostitute	— —	4 —	26 —	21 1	3 —	6 —	11 11	— —	7 1
Contro l'integrità e la sanità della stirpe	18 16	— —	22 12	33 24	2 —	12 9	122 119	— —	20 18
<i>di cui</i> : Aborto di donna consenziente	16 15	— —	15 8	27 20	1 —	6 4	98 95	— —	16 14
Aborto procuratosi dalla donna	1 1	— —	5 4	5 4	— —	4 4	18 18	— —	3 3
Contro la famiglia	19 6	99 3	1.102 91	1.068 47	102 —	428 68	719 683	39 2	3.579 90
<i>di cui</i> : Bigamia	1 —	4 1	19 —	37 1	2 —	8 —	6 4	1 —	7 —
Adulterio	3 —	4 1	55 14	67 5	10 —	42 14	158 155	1 —	34 18
Concubinato	1 —	5 —	58 18	41 9	5 —	36 14	76 76	1 1	22 11
Violazione degli obblighi di assistenza familiare	8 3	65 2	502 36	525 19	60 —	256 31	362 347	24 —	1.801 43
Maltrattamenti in famiglia o verso fanciulli	— —	14 —	344 11	304 7	22 —	61 4	40 35	14 1	79 —

(*) Cfr. « Avvertenze » nn. 14.1, 14.2, 14.3.

(a) Maschi e femmine in carattere tondo e femmine in carattere corsivo.

(b) I gruppi professionali e di condizioni non professionali sono quelli della classificazione sistematica delle professioni arti e mestieri adottata dall'Istituto Centrale di Statistica; (cfr. « Guida per le classificazioni professionali. »; edizione 1955).

1 - Professioni e arti liberali e assimilati; 2 - Professioni amministrative, tecniche e operative varie; 3 - Arti e mestieri particolari delle lavorazioni agricole e forestali, dell'allevamento del bestiame e della pesca; 4 - Arti e mestieri particolari della lavorazione e fabbricazione di materiali prodotti industriali e artigiani; 5 - Arti grafiche e mestieri inerenti all'installazione e funzionamento di impianti e apparecchiature e alle condizioni di macchine motrici e mezzi di trasporto; 6 - Arti e mestieri particolari del commercio e dei servizi; 7 - Persone in attesa di prima occupazione studenti e casalinghe; 8 - Pensionati, benestanti, inabili e altre condizioni non professionali.

Segue TAV. 142 — CONDANNATI SECONDO IL DELITTO, LA PROFESSIONE, LA CONDIZIONE E IL SESSO (*)

Anno 1951

Maschi e Femmine - Femmine (a)

DELITTI	GRUPPI PROFESSIONALI (b)						GRUPPI NON PROFESSIONALI (b)		TOTALE
	1	2	3	4	5	6	7	8	
Contro la persona	165 33	786 27	11.398 1.085	7.580 558	1.370 5	3.000 435	5.598 5.315	438 28	30.335 7.486
<i>di cui</i> : Omicidio	3	13	197 10	97 1	16 1	40 1	38 29	3	407 42
Infanticidio per causa di onore	—	—	13 12	2 2	—	4 4	21 21	—	40 39
Percosse	5 1	27 3	361 47	241 33	38	131 29	347 341	24	1.174 454
Lesioni personali	51 14	217 9	6.186 523	3.789 227	343	1.298 187	2.764 2.653	188 13	14.836 3.627
Omicidio preterintenzionale	—	3	35	15	—	6	4	—	63 2
Rissa	1	18 2	480 34	375 19	32	135 21	272 253	14 2	1.327 331
Omicidio colposo	13 1	105	180 2	296 3	256 1	116 1	43 25	15	1.024 33
Lesioni personali colpose	33 2	217 4	666 21	870 13	547	508 17	229 126	18 1	3.088 185
Ingiuria	23 9	65 3	692 180	411 91	36 1	319 103	1.039 1.022	52 6	2.637 1.415
Diffamazione	22 4	23 1	170 44	101 21	10 1	73 23	216 210	15 2	630 306
Sequestro di persona	1	4	39 5	25	—	4	17 17	—	90 22
Violenza privata	2	36 1	1.086 101	614 112	28	47 5	225 214	13	2.051 433
Minaccia	8 1	36 2	1.073 83	549 26	44	253 32	308 287	41 3	2.312 434
Violazione di domicilio	3 1	16 1	194 19	176 7	10	49 6	91 83	4 1	543 118
Contro il patrimonio	235 53	1.713 128	26.558 1.549	19.345 942	1.623 4	8.066 992	10.653 9.819	448 30	68.641 13.517
<i>di cui</i> : Furto semplice	44 17	217 17	10.147 942	5.393 321	419 1	2.247 464	2.822 2.632	174 8	21.463 4.402
Furto aggravato	58 25	398 80	6.181 221	7.684 390	582 3	2.025 255	5.733 5.445	122 13	22.783 6.432
Rapina	—	11	260 2	238	16	62 3	32 14	3	622 19
Estorsione	3	19	111 5	107	11	23 2	28 21	2	304 28
Invasione di terreni o edifici	1	9	1.259 37	342	4	57 6	56 46	5	1.733 89
Danneggiamento	—	11 2	369 21	162 15	19	65 8	64 54	8 2	698 102
Introduzione e abbandono di animali nel fondo altrui e pascolo abusivo	—	4 1	4.823 151	237 3	29	309 2	135 119	48 2	5.585 278
Truffa	62 2	574 17	744 18	1.900 69	170	1.309 72	458 354	49 2	5.266 534
Insolvenza fraudolenta	16 3	74 1	96 3	247 10	31	288 33	110 102	12	874 152
Appropriazione indebita	35 3	271 6	865 30	1.172 46	114	769 65	366 313	22	3.614 463
Ricettazione	14 3	112 4	1.068 82	1.701 64	212	855 69	711 653	49 1	4.722 876
TOTALE	718 150	3.934 251	45.843 3.226	34.139 1.930	3.769 16	17.201 2.537	21.352 19.866	1.273 90	128.229 28.066

(*) Cfr. « Avvertenze » nn. 14.1, 14.2, 14.3.

(a) Maschi e femmine in carattere tondo e femmine in carattere corsivo.

(b) I gruppi professionali e di condizioni non professionali sono quelli della classificazione sistematica delle professioni arti e mestieri adottata dall'Istituto Centrale di Statistica; (cfr. « Guida per le classificazioni professionali. »; edizione 1955).

1 - Professioni e arti liberali e assimilate; 2 - Professioni amministrative, tecniche e operative varie; 3 - Arti e mestieri particolari delle lavorazioni agricole e forestali, dell'allevamento del bestiame e della pesca; 4 - Arti e mestieri particolari della lavorazione e fabbricazione di materiali e prodotti industriali e artigiani; 5 - Arti grafiche e mestieri inerenti all'installazione e funzionamento di impianti e apparecchiature e alla conduzione di macchine motrici e mezzi di trasporto; 6 - Arti e mestieri particolari del commercio e dei servizi; 7 - Persone in attesa di prima occupazione, studenti e casalinghe; 8 - Pensionati, benestanti, inabili e altre condizioni non professionali.

TAV. 143 — CONDANNATI PER SPECIE

Anno
Condannati in totale e condannati

N. d'ordine	DELITTI	MULTA			fino a 3 mesi		da oltre 3 a 6 mesi		da oltre 6 mesi a 1 anno		da oltre 1 a 3 anni	
		M	F	MF	M	F	M	F	M	F	M	F
		1	CONTRO LA PERSONALITÀ DELLO STATO.....	2	—	2	1	1	57	3	36	3
1.1	Inadempimento di contratti di forniture in tempo di guerra.....	—	—	—	—	—	1	—	2	—	—	—
1.2	Frode in forniture in tempo di guerra.....	—	—	—	—	—	1	—	—	—	—	—
1.3	Distruzione o sabotaggio di opere militari.....	—	—	—	—	—	1	—	—	—	—	—
1.4	Agevolazione colposa.....	—	—	—	—	—	—	1	—	—	—	—
1.5	Soppressione, falsificazione o sottrazione di atti o documenti concernenti la sicurezza dello Stato.....	—	—	—	—	—	—	—	—	1	—	—
1.6	Istigazione di militari a disobbedire alle leggi	—	—	—	—	—	2	—	1	—	1	—
1.7	Propaganda ed apologia sovversiva.....	1	—	1	—	—	—	—	—	—	—	—
1.8	Offesa all'onore o al prestigio del Presidente della Repubblica.....	—	—	—	—	—	—	—	6	1	4	1
1.9	Offesa all'onore del Capo del Governo.....	—	—	—	—	1	—	1	—	—	1	1
1.10	Vilipendio della Repubblica, delle istituzioni costituzionali e delle forze armate.....	1	—	1	1	—	52	1	20	1	—	—
1.11	Vilipendio alla nazione italiana.....	—	—	—	—	—	8	—	5	—	1	—
1.12	Vilipendio alla bandiera o ad altro emblema dello Stato.....	—	—	—	—	—	—	—	2	—	—	—
1.13	Offesa all'onore dei Capi di Stati esteri.....	—	—	—	—	—	—	—	5	—	1	—
		1	—	—	—	—	—	—	1	—	1	—
2	CONTRO LA PUBBLICA AMMINISTRAZIONE.....	1.806	1.432	3.238	566	250	2.652	703	1.679	302	748	75
		398	294	892	154	32	641	93	635	73	246	16
2.1	Peculato.....	—	—	—	—	—	—	—	15	7	113	16
		—	—	—	—	—	—	—	2	—	8	—
2.2	Malversazione a danno di privati.....	—	—	—	—	—	—	—	14	2	68	13
		—	—	—	—	—	—	—	—	—	8	—
2.3	Peculato mediante profitto dell'errore altrui....	—	—	—	—	—	—	—	2	—	—	—
2.4	Concussione.....	—	—	—	—	—	—	—	2	—	51	—
		—	—	—	—	—	—	—	—	—	12	—
2.5	Corruzione per un atto d'ufficio.....	1	—	1	2	—	4	—	3	—	4	—
		1	—	1	1	—	—	—	—	—	1	—
2.6	Istigazione alla corruzione per un atto d'ufficio	—	—	—	3	3	3	—	8	2	3	—
		—	—	—	—	—	2	—	2	—	—	—
2.7	Corruzione per un atto contrario ai doveri d'ufficio.....	—	—	—	—	—	—	—	10	3	64	1
		—	—	—	—	—	—	—	—	—	4	—
2.8	Istigazione alla corruzione per un atto contrario ai doveri d'ufficio.....	—	—	—	—	—	—	—	18	1	27	2
		—	—	—	—	—	—	—	5	—	11	—
2.9	Corruzione di persona incaricata di un pubblico servizio.....	—	—	—	—	—	—	—	5	—	4	—
		—	—	—	—	—	—	—	1	—	1	—
2.10	Pene per il corruttore.....	—	—	—	3	1	3	—	23	—	41	3
		—	—	—	—	—	—	—	1	—	13	—
2.11	Istigazione alla corruzione.....	—	—	—	—	—	—	—	10	1	4	—
		—	—	—	—	—	—	—	2	—	—	—

(*) Cfr. « Avvertenze » nn. 14.1, 14.2, 14.3, 14.4, 14.5.

(a) Totale dei condannati in carattere tondo e condannati con precedenti penali in carattere corsivo.

DI DELITTO, PENA RIPORTATA E SESSO (*)

1951

con precedenti penali (a)

RECLUSIONE										ERGASTOLO			TOTALE			N. d'ordine			
da oltre 3 a 5 anni		da oltre 5 a 10 anni		da oltre 10 a 15 anni		da oltre 15 a 24 anni		da oltre 24 a 30 anni		TOTALE RECLUSIONE			M	F			M	F	MF
M	F	M	F	M	F	M	F	M	F	M	F	MF	M	F			M	F	MF
										102	9	111				104	9	113	1
										17	3	20				17	3	20	
										3		3				3		3	1.1
										1		1				1		1	1.2
										1		1				1		1	1.3
											1	1					1	1	1.4
												1	1				1	1	1.5
										4		4				4		4	1.6
															1		1		1.7
										10	2	12				10	2	12	1.8
										1	3	4				1	3	4	1.9
										73	2	75				74	2	76	1.10
										13	1	14				13	1	14	
										1		1				1		1	1.11
										2		2				2		2	1.12
										6		6				6		6	1.13
										2		2				2		2	
70	9	29	1	1		1				5.746	1.340	7.086				7.552	2.772	10.324	2
19	7	8				1				1.704	215	1.919				2.302	509	2.811	
24	2	14	1	1						167	26	193				167	26	193	2.1
2		2								14		14				14		14	
6	3	1								89	18	107				89	18	107	2.2
3										11		11				11		11	
										2		2				2		2	2.3
6	1	6								65	1	66				65	1	66	2.4
2										14		14				14		14	
										13		13				14		14	2.5
										2		2				3		3	
										17	5	22				17	5	22	2.6
										4		4				4		4	
5		1								80	4	84				80	4	84	2.7
2										6		6				6		6	
										45	3	48				45	3	48	2.8
										16		16				16		16	
										9		9				9		9	2.9
										2		2				2		2	
6	1	1								77	5	82				77	5	82	2.10
		1								15		15				15		15	
						1				15	1	16				15	1	16	2.11
						1				3		3				3		3	

DI DELITTO, PENA RIPORTATA E SESSO (*)

1951

con precedenti penali (a)

R E C L U S I O N E											E R G A S T O L O		T O T A L E			N. d'ordine			
da oltre 3 a 5 anni		da oltre 5 a 10 anni		da oltre 10 a 15 anni		da oltre 15 a 24 anni		da oltre 24 a 30 anni		T O T A L E R E C L U S I O N E			M	F	M F		M	F	M F
M	F	M	F	M	F	M	F	M	F	M	F	MF	M	F					
										1		1			19		19	2.12	
															1		1		
										6		6			6		6	2.13	
										2		2			2		2		
										2	1	3			2	1	3	2.14	
										2		2			2		2		
										1		1			1		1	2.15	
										14	19	33			1.045	1.155	2.200	2.16	
										5	4	9			368	235	603		
															1		1	2.17	
															1		1		
															3		3	2.18	
															2		2		
															4	4	8	2.19	
										461	323	784			893	480	1.373	2.20	
										152	54	206			297	89	386		
										8	7	15			58	65	123	2.21	
										5		5			20	12	32		
										289	27	316			289	27	316	2.22	
										73	3	76			73	3	76		
15	1	1								1.163	140	1.303			1.163	140	1.303	2.23	
4										433	30	463			433	30	463		
										26		26			26		26	2.24	
										4		4			4		4		
										41	9	50			41	9	50	2.25	
										6		6			6		6		
										2.791	687	3.478			2.794	688	3.482	2.26	
										810	113	923			811	113	924		
										10	2	12			10	2	12	2.27	
										3	1	4			3	1	4		
1										14	3	17			14	3	17	2.28	
1										10		10			10		10		
										151	34	185			151	34	185	2.29	
										29	1	30			29	1	30		
											1	1			1	1	2	2.30	
											1	1			1	1	1		
										97	14	111			97	14	111	2.31	
										55	6	61			55	6	61		
										48		48			49		49	2.32	
										12		12			12		12		
										15	2	17			272	74	346	2.33	
										9	1	10			78	17	95		
										9	4	13			10	4	14	2.34	
										3		3			3		3		
															3	3	6	2.35	
										16	4	20			16	4	20	2.36	
										3	1	4			3	1	4		
										3		3			3		3	2.37	
										1		1			1		1		

N. d'ordine	DELITTI	MULTA			fino a 3 mesi		da oltre 3 a 6 mesi		da oltre 6 mesi a 1 anno		da oltre 1 a 3 anni	
		M	F	MF	M	F	M	F	M	F	M	F
		<i>Segue: CONTRO LA PUBBLICA AMMINISTRAZIONE</i>										
2.38	Inadempimento di contratti di pubbliche forniture.....	—	1	1	—	—	—	—	—	—	—	—
2.39	Frode nelle pubbliche forniture.....	—	—	—	—	—	1	—	—	—	—	—
3	CONTRO L'AMMINISTRAZIONE DELLA GIUSTIZIA...	395	154	549	386	115	347	122	408	90	308	105
		<i>88</i>	<i>21</i>	<i>109</i>	<i>138</i>	<i>21</i>	<i>109</i>	<i>13</i>	<i>98</i>	<i>8</i>	<i>122</i>	<i>18</i>
3.1	Omessa denuncia di reato da parte del pubblico ufficiale.....	10	—	10	7	—	—	—	—	—	—	—
		—	—	—	<i>1</i>	—	—	—	—	—	—	—
3.2	Omessa denuncia da parte di un incaricato di pubblico servizio.....	4	—	4	—	—	—	—	—	—	—	—
3.3	Omissione di referto.....	5	—	5	—	—	—	—	—	—	—	—
		<i>1</i>	—	<i>1</i>	—	—	—	—	—	—	—	—
3.4	Rifiuto di uffici legalmente dovuti.....	6	—	6	—	1	1	—	—	—	—	—
3.5	Simulazione di reato.....	—	—	—	2	1	26	6	234	51	29	5
		—	—	—	—	—	<i>1</i>	—	<i>27</i>	<i>5</i>	<i>11</i>	<i>1</i>
3.6	Calunnia.....	—	—	—	—	—	1	—	38	14	237	98
		—	—	—	—	—	—	—	<i>6</i>	—	<i>88</i>	<i>17</i>
3.7	Autocalunnia.....	—	—	—	—	—	3	—	19	1	3	—
		—	—	—	—	—	<i>2</i>	—	<i>8</i>	—	<i>2</i>	—
3.8	Simulazione o calunnia per un fatto costituente contravvenzione.....	—	1	1	—	—	—	—	—	—	—	—
3.9	Falso giuramento della parte.....	—	—	—	2	1	18	6	3	1	1	—
		—	—	—	<i>2</i>	—	<i>2</i>	<i>2</i>	<i>2</i>	—	—	—
3.10	Falsa testimonianza.....	—	—	—	1	4	148	75	47	10	2	—
		—	—	—	—	<i>2</i>	<i>23</i>	<i>2</i>	<i>17</i>	—	<i>1</i>	—
3.11	Falsa perizia o interpretazione.....	—	—	—	1	—	1	—	—	—	—	—
3.12	Frode processuale.....	—	—	—	—	—	1	—	—	—	—	—
		—	—	—	—	—	<i>1</i>	—	—	—	—	—
3.13	Subornazione.....	—	—	—	—	1	2	—	—	1	—	—
3.14	Favoreggiamento personale.....	9	3	12	52	11	25	11	9	1	6	1
		<i>5</i>	—	<i>5</i>	<i>14</i>	<i>3</i>	<i>8</i>	<i>2</i>	<i>3</i>	—	<i>2</i>	—
3.15	Favoreggiamento reale.....	4	—	4	124	52	62	22	22	6	7	1
		—	—	—	<i>41</i>	<i>7</i>	<i>23</i>	<i>6</i>	<i>8</i>	<i>1</i>	<i>4</i>	—
3.16	Millantato credito del patrocinatore.....	—	1	1	—	—	—	—	—	—	2	—
		—	<i>1</i>	<i>1</i>	—	—	—	—	—	—	—	—
3.17	Evasione.....	—	—	—	71	2	52	—	32	1	18	—
		—	—	—	<i>50</i>	<i>2</i>	<i>46</i>	—	<i>23</i>	<i>1</i>	<i>14</i>	—
3.18	Procurata evasione.....	—	—	—	—	—	1	—	2	4	2	—
		—	—	—	—	—	—	—	<i>2</i>	<i>1</i>	—	—
3.19	Colpa del custode.....	12	—	12	1	—	—	—	—	—	—	—
		<i>1</i>	—	<i>1</i>	—	—	—	—	—	—	—	—
3.20	Mancata esecuzione dolosa di un provvedimento del giudice.....	20	10	30	5	1	—	—	2	—	—	—
		<i>3</i>	<i>1</i>	<i>4</i>	<i>2</i>	<i>1</i>	—	—	<i>2</i>	—	—	—
3.21	Inosservanza di pene accessorie.....	—	1	1	—	—	—	—	—	—	—	—
		—	<i>1</i>	<i>1</i>	—	—	—	—	—	—	—	—
3.22	Procurata inosservanza di pena.....	—	—	—	—	1	1	1	—	—	—	—
		—	—	—	—	—	<i>1</i>	—	—	—	—	—
3.23	Procurata inosservanza di misure di sicurezza detentive.....	1	—	1	—	—	—	—	—	—	—	—
		—	—	—	—	—	—	—	—	—	—	—
3.24	Esercizio arbitrario delle proprie ragioni con violenza sulle cose.....	318	138	456	2	1	—	—	—	—	—	—
		<i>77</i>	<i>18</i>	<i>95</i>	—	—	—	—	—	—	—	—

(*) Cfr. « Avvertenze » nn. 14.1, 14.2, 14.3, 14.4, 14.5.

(a) Totale dei condannati in carattere tondo e condannati con precedenti penali in carattere corsivo.

DI DELITTO, PENA RIPORTATA E SESSO (*)

1951

con precedenti penali (a)

RECLUSIONE											ERGASTOLO		TOTALE			N d'ordine		
da oltre 3 a 5 anni		da oltre 5 a 10 anni		da oltre 10 a 15 anni		da oltre 15 a 24 anni		da oltre 24 a 30 anni		TOTALE RECLUSIONE			M	F	MF		N	
M	F	M	F	M	F	M	F	M	F	M	F	MF						M
															1	1	2.38	
										1		1			1		1	2.39
15	1	2								1.466	433	1.899			1.861	587	2.448	3
9	7									476	61	537			564	82	646	
										7		7			17		17	3.1
										1		1			4		4	3.2
															5		5	3.3
										1	1	2			7	1	8	3.4
										291	63	354			291	63	354	3.5
14	1	2								39	6	45			39	6	45	
9	1									292	113	405			292	113	405	3.6
										103	18	121			103	18	121	
										25	1	26			25	1	26	3.7
										12		12			12		12	
																1	1	3.8
										24	8	32			24	8	32	3.9
										6	2	8			6	2	8	
										198	89	287			198	89	287	3.10
										41	4	45			41	4	45	
										2		2			2		2	3.11
										1		1			1		1	3.12
										1		1			1		1	
										2	2	4			2	2	4	3.13
1										93	24	117			102	27	129	3.14
										27	5	32			32	5	37	
										215	81	296			219	81	300	3.15
										76	14	90			76	14	90	
										2		2			2	1	3	3.16
															1	1	1	
										173	3	176			173	3	176	3.17
										133	3	136			133	3	136	
										5	4	9			5	4	9	3.18
										2	1	3			2	1	3	
										1		1			13		13	3.19
															1		1	
										7	1	8			27	11	38	3.20
										4	1	5			7	2	9	
																1	1	3.21
																1	1	
										1	2	3			1	2	3	3.22
										1		1			1		1	
															1		1	3.23
										2	1	3			320	139	459	3.24
															77	18	95	

N. d'ordine	DELITTI	MULTA											
					fino a 3 mesi		da oltre 3 a 6 mesi		da oltre 6 mesi a 1 anno		da oltre 1 a 3 anni		
		M	F	MF	M	F	M	F	M	F	M	F	
	<i>Segue: CONTRO L'AMMINISTRAZIONE DELLA GIUSTIZIA</i>												
3.25	Esercizio arbitrario delle proprie ragioni con violenza alle persone.....	4 1	—	4 1	118 28	39 6	3 1	1 1	—	—	—	—	—
3.26	Sfida a duello.....	1	—	1	—	—	—	—	—	—	—	1	—
3.27	Portatori di sfida.....	1	—	1	—	—	—	—	—	—	—	—	—
3.28	Uso delle armi in duello.....	—	—	—	—	—	1 1	—	—	—	—	—	—
3.29	Provocazione al duello per fine di lucro.....	—	—	—	—	—	1	—	—	—	—	—	—
4	CONTRO IL SENTIMENTO RELIGIOSO E LA PIETÀ DEI DEFUNTI.....	—	1	1	36 10	17	12 2	4	17 5	6	7 4	3	—
4.1	Vilipendio della religione dello Stato.....	—	—	—	8 2	—	—	—	1	—	—	—	—
4.2	Offese alla religione dello Stato mediante vilipendio di persone.....	—	—	—	—	—	—	—	5 2	—	1 1	—	—
4.3	Offese alla religione dello Stato mediante vilipendio di cose.....	—	—	—	—	—	—	—	6 1	—	—	—	—
4.4	Turbamento di funzioni religiose del culto cattolico.....	—	—	—	26 8	11	8 2	—	—	—	—	—	—
4.5	Violazione di sepolcro.....	—	—	—	—	—	—	—	2	—	1 1	—	—
4.6	Vilipendio delle tombe.....	—	—	—	—	1	2	—	1 1	—	—	—	—
4.7	Distruzione, soppressione o sottrazione di cadavere.....	—	1	1	—	—	—	—	2 1	2	5 2	3	—
4.8	Occultamento di cadavere.....	—	—	—	2	5	2	4	—	4	—	—	—
5	CONTRO L'ORDINE PUBBLICO.....	7 1	2	9 1	6 1	1	10 2	1	19 2	3	24 7	—	—
5.1	Istigazione a delinquere.....	7 1	2	9 1	4	—	—	1	16 2	2	2 1	—	—
5.2	Istigazione a disobbedire alle leggi.....	—	—	—	1 1	1	10 2	—	3	1	—	—	—
5.3	Associazione per delinquere.....	—	—	—	—	—	—	—	—	—	21 5	—	—
5.4	Devastazione e saccheggio.....	—	—	—	—	—	—	—	—	—	1 1	—	—
5.5	Pubblica intimidazione.....	—	—	—	1	—	—	—	—	—	—	—	—
6	CONTRO L'INCOLUMITÀ PUBBLICA.....	7	—	7	49 5	13 2	154 21	22 1	156 21	36 5	66 18	5	—
6.1	Incendio.....	—	—	—	—	—	1 1	—	3	—	11 2	1	—
6.2	Danneggiamento seguito da incendio.....	—	—	—	6 1	1	40 7	1	11 4	3	10 3	—	—
6.3	Incendio su edifici.....	—	—	—	—	—	1	—	—	—	—	—	—
6.4	Danneggiamento seguito da inondazione, frana o valanga.....	—	—	—	—	—	—	—	9	—	2 2	—	—

(*) Cfr. « Avvertenze » nn. 14.1, 14.2, 14.3, 14.4, 14.5.

(a) Totale dei condannati in carattere tondo e condannati con precedenti penali in carattere corsivo.

DI DELITTO, PENA RIPORTATA E SESSO (*)

1951

con precedenti penali (a)

RECLUSIONE											ERGASTOLO		TOTALE			N° d'ordine																																																																																																																																																																																																																																																																																																																																																																																																																																																																																																																																																																																																																																																																																																																																																																																																																																																																																																																															
da oltre 3 a 5 anni		da oltre 5 a 10 anni		da oltre 10 a 15 anni		da oltre 15 a 24 anni		da oltre 24 a 30 anni		TOTALE RECLUSIONE			M	F	M		F	MF																																																																																																																																																																																																																																																																																																																																																																																																																																																																																																																																																																																																																																																																																																																																																																																																																																																																																																																													
M	F	M	F	M	F	M	F	M	F	M	F	MF	M	F	M		F	MF																																																																																																																																																																																																																																																																																																																																																																																																																																																																																																																																																																																																																																																																																																																																																																																																																																																																																																																													
																													121	40	161			125	40	165	3.25											29	7	36			30	7	37												1		1			2		2	3.26																1		1	3.27											1		1			1		1	3.28											1		1			1		1	3.29																				1	1									73	31	104			73	32	105	4											21		21			21		21												9		9			9		9	4.1											2		2			2		2												6		6			6		6	4.2											3		3			3		3												6		6			6		6	4.3											1		1			1		1												34	11	45			34	11	45	4.4											10		10			10		10		1										4		4			4		4	4.5											1		1			1		1												3	1	4			3	1	4	4.6											1		1			1		1												7	6	13			7	7	14	4.7											3		3			3		3												4	13	17			4	13	17	4.8																				6		5				2				72	5	77			79	7	86	5	2		4								18		18			19		19		1										23	3	26			30	5	35	5.1	1										4		4			5		5												14	2	16			14	2	16	5.2											3		3			3		3		5		5								31		31			31		31	5.3	1		4				2				10		10			10		10												3		3			3		3	5.4											1		1			1		1												1		1			1		1	5.5																				3		2								430	76	506			437	76	513	6	1		1								67	8	75			67	8	75												18	1	19			18	1	19	6.1											5		5			5		5												67	5	72			67	5	72	6.2											15		15			15		15												1		1			1		1	6.3																														11		11			11		11	6.4											2		2			2		2	
										121	40	161			125	40	165	3.25											29	7	36			30	7	37												1		1			2		2	3.26																1		1	3.27											1		1			1		1	3.28											1		1			1		1	3.29																				1	1									73	31	104			73	32	105	4											21		21			21		21												9		9			9		9	4.1											2		2			2		2												6		6			6		6	4.2											3		3			3		3												6		6			6		6	4.3											1		1			1		1												34	11	45			34	11	45	4.4											10		10			10		10		1										4		4			4		4	4.5											1		1			1		1												3	1	4			3	1	4	4.6											1		1			1		1												7	6	13			7	7	14	4.7											3		3			3		3												4	13	17			4	13	17	4.8																				6		5				2				72	5	77			79	7	86	5	2		4								18		18			19		19		1										23	3	26			30	5	35	5.1	1										4		4			5		5												14	2	16			14	2	16	5.2											3		3			3		3		5		5								31		31			31		31	5.3	1		4				2				10		10			10		10												3		3			3		3	5.4											1		1			1		1												1		1			1		1	5.5																				3		2								430	76	506			437	76	513	6	1		1								67	8	75			67	8	75												18	1	19			18	1	19	6.1											5		5			5		5												67	5	72			67	5	72	6.2											15		15			15		15												1		1			1		1	6.3																														11		11			11		11	6.4											2		2			2		2																				
										29	7	36			30	7	37												1		1			2		2	3.26																1		1	3.27											1		1			1		1	3.28											1		1			1		1	3.29																				1	1									73	31	104			73	32	105	4											21		21			21		21												9		9			9		9	4.1											2		2			2		2												6		6			6		6	4.2											3		3			3		3												6		6			6		6	4.3											1		1			1		1												34	11	45			34	11	45	4.4											10		10			10		10		1										4		4			4		4	4.5											1		1			1		1												3	1	4			3	1	4	4.6											1		1			1		1												7	6	13			7	7	14	4.7											3		3			3		3												4	13	17			4	13	17	4.8																				6		5				2				72	5	77			79	7	86	5	2		4								18		18			19		19		1										23	3	26			30	5	35	5.1	1										4		4			5		5												14	2	16			14	2	16	5.2											3		3			3		3		5		5								31		31			31		31	5.3	1		4				2				10		10			10		10												3		3			3		3	5.4											1		1			1		1												1		1			1		1	5.5																				3		2								430	76	506			437	76	513	6	1		1								67	8	75			67	8	75												18	1	19			18	1	19	6.1											5		5			5		5												67	5	72			67	5	72	6.2											15		15			15		15												1		1			1		1	6.3																														11		11			11		11	6.4											2		2			2		2																																							
										1		1			2		2	3.26																1		1	3.27											1		1			1		1	3.28											1		1			1		1	3.29																				1	1									73	31	104			73	32	105	4											21		21			21		21												9		9			9		9	4.1											2		2			2		2												6		6			6		6	4.2											3		3			3		3												6		6			6		6	4.3											1		1			1		1												34	11	45			34	11	45	4.4											10		10			10		10		1										4		4			4		4	4.5											1		1			1		1												3	1	4			3	1	4	4.6											1		1			1		1												7	6	13			7	7	14	4.7											3		3			3		3												4	13	17			4	13	17	4.8																				6		5				2				72	5	77			79	7	86	5	2		4								18		18			19		19		1										23	3	26			30	5	35	5.1	1										4		4			5		5												14	2	16			14	2	16	5.2											3		3			3		3		5		5								31		31			31		31	5.3	1		4				2				10		10			10		10												3		3			3		3	5.4											1		1			1		1												1		1			1		1	5.5																				3		2								430	76	506			437	76	513	6	1		1								67	8	75			67	8	75												18	1	19			18	1	19	6.1											5		5			5		5												67	5	72			67	5	72	6.2											15		15			15		15												1		1			1		1	6.3																														11		11			11		11	6.4											2		2			2		2																																																										
															1		1	3.27											1		1			1		1	3.28											1		1			1		1	3.29																				1	1									73	31	104			73	32	105	4											21		21			21		21												9		9			9		9	4.1											2		2			2		2												6		6			6		6	4.2											3		3			3		3												6		6			6		6	4.3											1		1			1		1												34	11	45			34	11	45	4.4											10		10			10		10		1										4		4			4		4	4.5											1		1			1		1												3	1	4			3	1	4	4.6											1		1			1		1												7	6	13			7	7	14	4.7											3		3			3		3												4	13	17			4	13	17	4.8																				6		5				2				72	5	77			79	7	86	5	2		4								18		18			19		19		1										23	3	26			30	5	35	5.1	1										4		4			5		5												14	2	16			14	2	16	5.2											3		3			3		3		5		5								31		31			31		31	5.3	1		4				2				10		10			10		10												3		3			3		3	5.4											1		1			1		1												1		1			1		1	5.5																				3		2								430	76	506			437	76	513	6	1		1								67	8	75			67	8	75												18	1	19			18	1	19	6.1											5		5			5		5												67	5	72			67	5	72	6.2											15		15			15		15												1		1			1		1	6.3																														11		11			11		11	6.4											2		2			2		2																																																																													
										1		1			1		1	3.28											1		1			1		1	3.29																				1	1									73	31	104			73	32	105	4											21		21			21		21												9		9			9		9	4.1											2		2			2		2												6		6			6		6	4.2											3		3			3		3												6		6			6		6	4.3											1		1			1		1												34	11	45			34	11	45	4.4											10		10			10		10		1										4		4			4		4	4.5											1		1			1		1												3	1	4			3	1	4	4.6											1		1			1		1												7	6	13			7	7	14	4.7											3		3			3		3												4	13	17			4	13	17	4.8																				6		5				2				72	5	77			79	7	86	5	2		4								18		18			19		19		1										23	3	26			30	5	35	5.1	1										4		4			5		5												14	2	16			14	2	16	5.2											3		3			3		3		5		5								31		31			31		31	5.3	1		4				2				10		10			10		10												3		3			3		3	5.4											1		1			1		1												1		1			1		1	5.5																				3		2								430	76	506			437	76	513	6	1		1								67	8	75			67	8	75												18	1	19			18	1	19	6.1											5		5			5		5												67	5	72			67	5	72	6.2											15		15			15		15												1		1			1		1	6.3																														11		11			11		11	6.4											2		2			2		2																																																																																																
										1		1			1		1	3.29																				1	1									73	31	104			73	32	105	4											21		21			21		21												9		9			9		9	4.1											2		2			2		2												6		6			6		6	4.2											3		3			3		3												6		6			6		6	4.3											1		1			1		1												34	11	45			34	11	45	4.4											10		10			10		10		1										4		4			4		4	4.5											1		1			1		1												3	1	4			3	1	4	4.6											1		1			1		1												7	6	13			7	7	14	4.7											3		3			3		3												4	13	17			4	13	17	4.8																				6		5				2				72	5	77			79	7	86	5	2		4								18		18			19		19		1										23	3	26			30	5	35	5.1	1										4		4			5		5												14	2	16			14	2	16	5.2											3		3			3		3		5		5								31		31			31		31	5.3	1		4				2				10		10			10		10												3		3			3		3	5.4											1		1			1		1												1		1			1		1	5.5																				3		2								430	76	506			437	76	513	6	1		1								67	8	75			67	8	75												18	1	19			18	1	19	6.1											5		5			5		5												67	5	72			67	5	72	6.2											15		15			15		15												1		1			1		1	6.3																														11		11			11		11	6.4											2		2			2		2																																																																																																																			
																			1	1									73	31	104			73	32	105	4											21		21			21		21												9		9			9		9	4.1											2		2			2		2												6		6			6		6	4.2											3		3			3		3												6		6			6		6	4.3											1		1			1		1												34	11	45			34	11	45	4.4											10		10			10		10		1										4		4			4		4	4.5											1		1			1		1												3	1	4			3	1	4	4.6											1		1			1		1												7	6	13			7	7	14	4.7											3		3			3		3												4	13	17			4	13	17	4.8																				6		5				2				72	5	77			79	7	86	5	2		4								18		18			19		19		1										23	3	26			30	5	35	5.1	1										4		4			5		5												14	2	16			14	2	16	5.2											3		3			3		3		5		5								31		31			31		31	5.3	1		4				2				10		10			10		10												3		3			3		3	5.4											1		1			1		1												1		1			1		1	5.5																				3		2								430	76	506			437	76	513	6	1		1								67	8	75			67	8	75												18	1	19			18	1	19	6.1											5		5			5		5												67	5	72			67	5	72	6.2											15		15			15		15												1		1			1		1	6.3																														11		11			11		11	6.4											2		2			2		2																																																																																																																																						
1	1									73	31	104			73	32	105	4											21		21			21		21												9		9			9		9	4.1											2		2			2		2												6		6			6		6	4.2											3		3			3		3												6		6			6		6	4.3											1		1			1		1												34	11	45			34	11	45	4.4											10		10			10		10		1										4		4			4		4	4.5											1		1			1		1												3	1	4			3	1	4	4.6											1		1			1		1												7	6	13			7	7	14	4.7											3		3			3		3												4	13	17			4	13	17	4.8																				6		5				2				72	5	77			79	7	86	5	2		4								18		18			19		19		1										23	3	26			30	5	35	5.1	1										4		4			5		5												14	2	16			14	2	16	5.2											3		3			3		3		5		5								31		31			31		31	5.3	1		4				2				10		10			10		10												3		3			3		3	5.4											1		1			1		1												1		1			1		1	5.5																				3		2								430	76	506			437	76	513	6	1		1								67	8	75			67	8	75												18	1	19			18	1	19	6.1											5		5			5		5												67	5	72			67	5	72	6.2											15		15			15		15												1		1			1		1	6.3																														11		11			11		11	6.4											2		2			2		2																																																																																																																																																									
										21		21			21		21												9		9			9		9	4.1											2		2			2		2												6		6			6		6	4.2											3		3			3		3												6		6			6		6	4.3											1		1			1		1												34	11	45			34	11	45	4.4											10		10			10		10		1										4		4			4		4	4.5											1		1			1		1												3	1	4			3	1	4	4.6											1		1			1		1												7	6	13			7	7	14	4.7											3		3			3		3												4	13	17			4	13	17	4.8																				6		5				2				72	5	77			79	7	86	5	2		4								18		18			19		19		1										23	3	26			30	5	35	5.1	1										4		4			5		5												14	2	16			14	2	16	5.2											3		3			3		3		5		5								31		31			31		31	5.3	1		4				2				10		10			10		10												3		3			3		3	5.4											1		1			1		1												1		1			1		1	5.5																				3		2								430	76	506			437	76	513	6	1		1								67	8	75			67	8	75												18	1	19			18	1	19	6.1											5		5			5		5												67	5	72			67	5	72	6.2											15		15			15		15												1		1			1		1	6.3																														11		11			11		11	6.4											2		2			2		2																																																																																																																																																																												
										9		9			9		9	4.1											2		2			2		2												6		6			6		6	4.2											3		3			3		3												6		6			6		6	4.3											1		1			1		1												34	11	45			34	11	45	4.4											10		10			10		10		1										4		4			4		4	4.5											1		1			1		1												3	1	4			3	1	4	4.6											1		1			1		1												7	6	13			7	7	14	4.7											3		3			3		3												4	13	17			4	13	17	4.8																				6		5				2				72	5	77			79	7	86	5	2		4								18		18			19		19		1										23	3	26			30	5	35	5.1	1										4		4			5		5												14	2	16			14	2	16	5.2											3		3			3		3		5		5								31		31			31		31	5.3	1		4				2				10		10			10		10												3		3			3		3	5.4											1		1			1		1												1		1			1		1	5.5																				3		2								430	76	506			437	76	513	6	1		1								67	8	75			67	8	75												18	1	19			18	1	19	6.1											5		5			5		5												67	5	72			67	5	72	6.2											15		15			15		15												1		1			1		1	6.3																														11		11			11		11	6.4											2		2			2		2																																																																																																																																																																																															
										2		2			2		2												6		6			6		6	4.2											3		3			3		3												6		6			6		6	4.3											1		1			1		1												34	11	45			34	11	45	4.4											10		10			10		10		1										4		4			4		4	4.5											1		1			1		1												3	1	4			3	1	4	4.6											1		1			1		1												7	6	13			7	7	14	4.7											3		3			3		3												4	13	17			4	13	17	4.8																				6		5				2				72	5	77			79	7	86	5	2		4								18		18			19		19		1										23	3	26			30	5	35	5.1	1										4		4			5		5												14	2	16			14	2	16	5.2											3		3			3		3		5		5								31		31			31		31	5.3	1		4				2				10		10			10		10												3		3			3		3	5.4											1		1			1		1												1		1			1		1	5.5																				3		2								430	76	506			437	76	513	6	1		1								67	8	75			67	8	75												18	1	19			18	1	19	6.1											5		5			5		5												67	5	72			67	5	72	6.2											15		15			15		15												1		1			1		1	6.3																														11		11			11		11	6.4											2		2			2		2																																																																																																																																																																																																																		
										6		6			6		6	4.2											3		3			3		3												6		6			6		6	4.3											1		1			1		1												34	11	45			34	11	45	4.4											10		10			10		10		1										4		4			4		4	4.5											1		1			1		1												3	1	4			3	1	4	4.6											1		1			1		1												7	6	13			7	7	14	4.7											3		3			3		3												4	13	17			4	13	17	4.8																				6		5				2				72	5	77			79	7	86	5	2		4								18		18			19		19		1										23	3	26			30	5	35	5.1	1										4		4			5		5												14	2	16			14	2	16	5.2											3		3			3		3		5		5								31		31			31		31	5.3	1		4				2				10		10			10		10												3		3			3		3	5.4											1		1			1		1												1		1			1		1	5.5																				3		2								430	76	506			437	76	513	6	1		1								67	8	75			67	8	75												18	1	19			18	1	19	6.1											5		5			5		5												67	5	72			67	5	72	6.2											15		15			15		15												1		1			1		1	6.3																														11		11			11		11	6.4											2		2			2		2																																																																																																																																																																																																																																					
										3		3			3		3												6		6			6		6	4.3											1		1			1		1												34	11	45			34	11	45	4.4											10		10			10		10		1										4		4			4		4	4.5											1		1			1		1												3	1	4			3	1	4	4.6											1		1			1		1												7	6	13			7	7	14	4.7											3		3			3		3												4	13	17			4	13	17	4.8																				6		5				2				72	5	77			79	7	86	5	2		4								18		18			19		19		1										23	3	26			30	5	35	5.1	1										4		4			5		5												14	2	16			14	2	16	5.2											3		3			3		3		5		5								31		31			31		31	5.3	1		4				2				10		10			10		10												3		3			3		3	5.4											1		1			1		1												1		1			1		1	5.5																				3		2								430	76	506			437	76	513	6	1		1								67	8	75			67	8	75												18	1	19			18	1	19	6.1											5		5			5		5												67	5	72			67	5	72	6.2											15		15			15		15												1		1			1		1	6.3																														11		11			11		11	6.4											2		2			2		2																																																																																																																																																																																																																																																								
										6		6			6		6	4.3											1		1			1		1												34	11	45			34	11	45	4.4											10		10			10		10		1										4		4			4		4	4.5											1		1			1		1												3	1	4			3	1	4	4.6											1		1			1		1												7	6	13			7	7	14	4.7											3		3			3		3												4	13	17			4	13	17	4.8																				6		5				2				72	5	77			79	7	86	5	2		4								18		18			19		19		1										23	3	26			30	5	35	5.1	1										4		4			5		5												14	2	16			14	2	16	5.2											3		3			3		3		5		5								31		31			31		31	5.3	1		4				2				10		10			10		10												3		3			3		3	5.4											1		1			1		1												1		1			1		1	5.5																				3		2								430	76	506			437	76	513	6	1		1								67	8	75			67	8	75												18	1	19			18	1	19	6.1											5		5			5		5												67	5	72			67	5	72	6.2											15		15			15		15												1		1			1		1	6.3																														11		11			11		11	6.4											2		2			2		2																																																																																																																																																																																																																																																																											
										1		1			1		1												34	11	45			34	11	45	4.4											10		10			10		10		1										4		4			4		4	4.5											1		1			1		1												3	1	4			3	1	4	4.6											1		1			1		1												7	6	13			7	7	14	4.7											3		3			3		3												4	13	17			4	13	17	4.8																				6		5				2				72	5	77			79	7	86	5	2		4								18		18			19		19		1										23	3	26			30	5	35	5.1	1										4		4			5		5												14	2	16			14	2	16	5.2											3		3			3		3		5		5								31		31			31		31	5.3	1		4				2				10		10			10		10												3		3			3		3	5.4											1		1			1		1												1		1			1		1	5.5																				3		2								430	76	506			437	76	513	6	1		1								67	8	75			67	8	75												18	1	19			18	1	19	6.1											5		5			5		5												67	5	72			67	5	72	6.2											15		15			15		15												1		1			1		1	6.3																														11		11			11		11	6.4											2		2			2		2																																																																																																																																																																																																																																																																																														
										34	11	45			34	11	45	4.4											10		10			10		10		1										4		4			4		4	4.5											1		1			1		1												3	1	4			3	1	4	4.6											1		1			1		1												7	6	13			7	7	14	4.7											3		3			3		3												4	13	17			4	13	17	4.8																				6		5				2				72	5	77			79	7	86	5	2		4								18		18			19		19		1										23	3	26			30	5	35	5.1	1										4		4			5		5												14	2	16			14	2	16	5.2											3		3			3		3		5		5								31		31			31		31	5.3	1		4				2				10		10			10		10												3		3			3		3	5.4											1		1			1		1												1		1			1		1	5.5																				3		2								430	76	506			437	76	513	6	1		1								67	8	75			67	8	75												18	1	19			18	1	19	6.1											5		5			5		5												67	5	72			67	5	72	6.2											15		15			15		15												1		1			1		1	6.3																														11		11			11		11	6.4											2		2			2		2																																																																																																																																																																																																																																																																																																																	
										10		10			10		10		1										4		4			4		4	4.5											1		1			1		1												3	1	4			3	1	4	4.6											1		1			1		1												7	6	13			7	7	14	4.7											3		3			3		3												4	13	17			4	13	17	4.8																				6		5				2				72	5	77			79	7	86	5	2		4								18		18			19		19		1										23	3	26			30	5	35	5.1	1										4		4			5		5												14	2	16			14	2	16	5.2											3		3			3		3		5		5								31		31			31		31	5.3	1		4				2				10		10			10		10												3		3			3		3	5.4											1		1			1		1												1		1			1		1	5.5																				3		2								430	76	506			437	76	513	6	1		1								67	8	75			67	8	75												18	1	19			18	1	19	6.1											5		5			5		5												67	5	72			67	5	72	6.2											15		15			15		15												1		1			1		1	6.3																														11		11			11		11	6.4											2		2			2		2																																																																																																																																																																																																																																																																																																																																				
1										4		4			4		4	4.5											1		1			1		1												3	1	4			3	1	4	4.6											1		1			1		1												7	6	13			7	7	14	4.7											3		3			3		3												4	13	17			4	13	17	4.8																				6		5				2				72	5	77			79	7	86	5	2		4								18		18			19		19		1										23	3	26			30	5	35	5.1	1										4		4			5		5												14	2	16			14	2	16	5.2											3		3			3		3		5		5								31		31			31		31	5.3	1		4				2				10		10			10		10												3		3			3		3	5.4											1		1			1		1												1		1			1		1	5.5																				3		2								430	76	506			437	76	513	6	1		1								67	8	75			67	8	75												18	1	19			18	1	19	6.1											5		5			5		5												67	5	72			67	5	72	6.2											15		15			15		15												1		1			1		1	6.3																														11		11			11		11	6.4											2		2			2		2																																																																																																																																																																																																																																																																																																																																																							
										1		1			1		1												3	1	4			3	1	4	4.6											1		1			1		1												7	6	13			7	7	14	4.7											3		3			3		3												4	13	17			4	13	17	4.8																				6		5				2				72	5	77			79	7	86	5	2		4								18		18			19		19		1										23	3	26			30	5	35	5.1	1										4		4			5		5												14	2	16			14	2	16	5.2											3		3			3		3		5		5								31		31			31		31	5.3	1		4				2				10		10			10		10												3		3			3		3	5.4											1		1			1		1												1		1			1		1	5.5																				3		2								430	76	506			437	76	513	6	1		1								67	8	75			67	8	75												18	1	19			18	1	19	6.1											5		5			5		5												67	5	72			67	5	72	6.2											15		15			15		15												1		1			1		1	6.3																														11		11			11		11	6.4											2		2			2		2																																																																																																																																																																																																																																																																																																																																																																										
										3	1	4			3	1	4	4.6											1		1			1		1												7	6	13			7	7	14	4.7											3		3			3		3												4	13	17			4	13	17	4.8																				6		5				2				72	5	77			79	7	86	5	2		4								18		18			19		19		1										23	3	26			30	5	35	5.1	1										4		4			5		5												14	2	16			14	2	16	5.2											3		3			3		3		5		5								31		31			31		31	5.3	1		4				2				10		10			10		10												3		3			3		3	5.4											1		1			1		1												1		1			1		1	5.5																				3		2								430	76	506			437	76	513	6	1		1								67	8	75			67	8	75												18	1	19			18	1	19	6.1											5		5			5		5												67	5	72			67	5	72	6.2											15		15			15		15												1		1			1		1	6.3																														11		11			11		11	6.4											2		2			2		2																																																																																																																																																																																																																																																																																																																																																																																													
										1		1			1		1												7	6	13			7	7	14	4.7											3		3			3		3												4	13	17			4	13	17	4.8																				6		5				2				72	5	77			79	7	86	5	2		4								18		18			19		19		1										23	3	26			30	5	35	5.1	1										4		4			5		5												14	2	16			14	2	16	5.2											3		3			3		3		5		5								31		31			31		31	5.3	1		4				2				10		10			10		10												3		3			3		3	5.4											1		1			1		1												1		1			1		1	5.5																				3		2								430	76	506			437	76	513	6	1		1								67	8	75			67	8	75												18	1	19			18	1	19	6.1											5		5			5		5												67	5	72			67	5	72	6.2											15		15			15		15												1		1			1		1	6.3																														11		11			11		11	6.4											2		2			2		2																																																																																																																																																																																																																																																																																																																																																																																																																
										7	6	13			7	7	14	4.7											3		3			3		3												4	13	17			4	13	17	4.8																				6		5				2				72	5	77			79	7	86	5	2		4								18		18			19		19		1										23	3	26			30	5	35	5.1	1										4		4			5		5												14	2	16			14	2	16	5.2											3		3			3		3		5		5								31		31			31		31	5.3	1		4				2				10		10			10		10												3		3			3		3	5.4											1		1			1		1												1		1			1		1	5.5																				3		2								430	76	506			437	76	513	6	1		1								67	8	75			67	8	75												18	1	19			18	1	19	6.1											5		5			5		5												67	5	72			67	5	72	6.2											15		15			15		15												1		1			1		1	6.3																														11		11			11		11	6.4											2		2			2		2																																																																																																																																																																																																																																																																																																																																																																																																																																			
										3		3			3		3												4	13	17			4	13	17	4.8																				6		5				2				72	5	77			79	7	86	5	2		4								18		18			19		19		1										23	3	26			30	5	35	5.1	1										4		4			5		5												14	2	16			14	2	16	5.2											3		3			3		3		5		5								31		31			31		31	5.3	1		4				2				10		10			10		10												3		3			3		3	5.4											1		1			1		1												1		1			1		1	5.5																				3		2								430	76	506			437	76	513	6	1		1								67	8	75			67	8	75												18	1	19			18	1	19	6.1											5		5			5		5												67	5	72			67	5	72	6.2											15		15			15		15												1		1			1		1	6.3																														11		11			11		11	6.4											2		2			2		2																																																																																																																																																																																																																																																																																																																																																																																																																																																						
										4	13	17			4	13	17	4.8																				6		5				2				72	5	77			79	7	86	5	2		4								18		18			19		19		1										23	3	26			30	5	35	5.1	1										4		4			5		5												14	2	16			14	2	16	5.2											3		3			3		3		5		5								31		31			31		31	5.3	1		4				2				10		10			10		10												3		3			3		3	5.4											1		1			1		1												1		1			1		1	5.5																				3		2								430	76	506			437	76	513	6	1		1								67	8	75			67	8	75												18	1	19			18	1	19	6.1											5		5			5		5												67	5	72			67	5	72	6.2											15		15			15		15												1		1			1		1	6.3																														11		11			11		11	6.4											2		2			2		2																																																																																																																																																																																																																																																																																																																																																																																																																																																																									
																			6		5				2				72	5	77			79	7	86	5	2		4								18		18			19		19		1										23	3	26			30	5	35	5.1	1										4		4			5		5												14	2	16			14	2	16	5.2											3		3			3		3		5		5								31		31			31		31	5.3	1		4				2				10		10			10		10												3		3			3		3	5.4											1		1			1		1												1		1			1		1	5.5																				3		2								430	76	506			437	76	513	6	1		1								67	8	75			67	8	75												18	1	19			18	1	19	6.1											5		5			5		5												67	5	72			67	5	72	6.2											15		15			15		15												1		1			1		1	6.3																														11		11			11		11	6.4											2		2			2		2																																																																																																																																																																																																																																																																																																																																																																																																																																																																																												
6		5				2				72	5	77			79	7	86	5	2		4								18		18			19		19		1										23	3	26			30	5	35	5.1	1										4		4			5		5												14	2	16			14	2	16	5.2											3		3			3		3		5		5								31		31			31		31	5.3	1		4				2				10		10			10		10												3		3			3		3	5.4											1		1			1		1												1		1			1		1	5.5																				3		2								430	76	506			437	76	513	6	1		1								67	8	75			67	8	75												18	1	19			18	1	19	6.1											5		5			5		5												67	5	72			67	5	72	6.2											15		15			15		15												1		1			1		1	6.3																														11		11			11		11	6.4											2		2			2		2																																																																																																																																																																																																																																																																																																																																																																																																																																																																																																															
2		4								18		18			19		19		1										23	3	26			30	5	35	5.1	1										4		4			5		5												14	2	16			14	2	16	5.2											3		3			3		3		5		5								31		31			31		31	5.3	1		4				2				10		10			10		10												3		3			3		3	5.4											1		1			1		1												1		1			1		1	5.5																				3		2								430	76	506			437	76	513	6	1		1								67	8	75			67	8	75												18	1	19			18	1	19	6.1											5		5			5		5												67	5	72			67	5	72	6.2											15		15			15		15												1		1			1		1	6.3																														11		11			11		11	6.4											2		2			2		2																																																																																																																																																																																																																																																																																																																																																																																																																																																																																																																																		
1										23	3	26			30	5	35	5.1	1										4		4			5		5												14	2	16			14	2	16	5.2											3		3			3		3		5		5								31		31			31		31	5.3	1		4				2				10		10			10		10												3		3			3		3	5.4											1		1			1		1												1		1			1		1	5.5																				3		2								430	76	506			437	76	513	6	1		1								67	8	75			67	8	75												18	1	19			18	1	19	6.1											5		5			5		5												67	5	72			67	5	72	6.2											15		15			15		15												1		1			1		1	6.3																														11		11			11		11	6.4											2		2			2		2																																																																																																																																																																																																																																																																																																																																																																																																																																																																																																																																																					
1										4		4			5		5												14	2	16			14	2	16	5.2											3		3			3		3		5		5								31		31			31		31	5.3	1		4				2				10		10			10		10												3		3			3		3	5.4											1		1			1		1												1		1			1		1	5.5																				3		2								430	76	506			437	76	513	6	1		1								67	8	75			67	8	75												18	1	19			18	1	19	6.1											5		5			5		5												67	5	72			67	5	72	6.2											15		15			15		15												1		1			1		1	6.3																														11		11			11		11	6.4											2		2			2		2																																																																																																																																																																																																																																																																																																																																																																																																																																																																																																																																																																								
										14	2	16			14	2	16	5.2											3		3			3		3		5		5								31		31			31		31	5.3	1		4				2				10		10			10		10												3		3			3		3	5.4											1		1			1		1												1		1			1		1	5.5																				3		2								430	76	506			437	76	513	6	1		1								67	8	75			67	8	75												18	1	19			18	1	19	6.1											5		5			5		5												67	5	72			67	5	72	6.2											15		15			15		15												1		1			1		1	6.3																														11		11			11		11	6.4											2		2			2		2																																																																																																																																																																																																																																																																																																																																																																																																																																																																																																																																																																																											
										3		3			3		3		5		5								31		31			31		31	5.3	1		4				2				10		10			10		10												3		3			3		3	5.4											1		1			1		1												1		1			1		1	5.5																				3		2								430	76	506			437	76	513	6	1		1								67	8	75			67	8	75												18	1	19			18	1	19	6.1											5		5			5		5												67	5	72			67	5	72	6.2											15		15			15		15												1		1			1		1	6.3																														11		11			11		11	6.4											2		2			2		2																																																																																																																																																																																																																																																																																																																																																																																																																																																																																																																																																																																																														
5		5								31		31			31		31	5.3	1		4				2				10		10			10		10												3		3			3		3	5.4											1		1			1		1												1		1			1		1	5.5																				3		2								430	76	506			437	76	513	6	1		1								67	8	75			67	8	75												18	1	19			18	1	19	6.1											5		5			5		5												67	5	72			67	5	72	6.2											15		15			15		15												1		1			1		1	6.3																														11		11			11		11	6.4											2		2			2		2																																																																																																																																																																																																																																																																																																																																																																																																																																																																																																																																																																																																																																	
1		4				2				10		10			10		10												3		3			3		3	5.4											1		1			1		1												1		1			1		1	5.5																				3		2								430	76	506			437	76	513	6	1		1								67	8	75			67	8	75												18	1	19			18	1	19	6.1											5		5			5		5												67	5	72			67	5	72	6.2											15		15			15		15												1		1			1		1	6.3																														11		11			11		11	6.4											2		2			2		2																																																																																																																																																																																																																																																																																																																																																																																																																																																																																																																																																																																																																																																				
										3		3			3		3	5.4											1		1			1		1												1		1			1		1	5.5																				3		2								430	76	506			437	76	513	6	1		1								67	8	75			67	8	75												18	1	19			18	1	19	6.1											5		5			5		5												67	5	72			67	5	72	6.2											15		15			15		15												1		1			1		1	6.3																														11		11			11		11	6.4											2		2			2		2																																																																																																																																																																																																																																																																																																																																																																																																																																																																																																																																																																																																																																																																							
										1		1			1		1												1		1			1		1	5.5																				3		2								430	76	506			437	76	513	6	1		1								67	8	75			67	8	75												18	1	19			18	1	19	6.1											5		5			5		5												67	5	72			67	5	72	6.2											15		15			15		15												1		1			1		1	6.3																														11		11			11		11	6.4											2		2			2		2																																																																																																																																																																																																																																																																																																																																																																																																																																																																																																																																																																																																																																																																																										
										1		1			1		1	5.5																				3		2								430	76	506			437	76	513	6	1		1								67	8	75			67	8	75												18	1	19			18	1	19	6.1											5		5			5		5												67	5	72			67	5	72	6.2											15		15			15		15												1		1			1		1	6.3																														11		11			11		11	6.4											2		2			2		2																																																																																																																																																																																																																																																																																																																																																																																																																																																																																																																																																																																																																																																																																																													
																			3		2								430	76	506			437	76	513	6	1		1								67	8	75			67	8	75												18	1	19			18	1	19	6.1											5		5			5		5												67	5	72			67	5	72	6.2											15		15			15		15												1		1			1		1	6.3																														11		11			11		11	6.4											2		2			2		2																																																																																																																																																																																																																																																																																																																																																																																																																																																																																																																																																																																																																																																																																																																																
3		2								430	76	506			437	76	513	6	1		1								67	8	75			67	8	75												18	1	19			18	1	19	6.1											5		5			5		5												67	5	72			67	5	72	6.2											15		15			15		15												1		1			1		1	6.3																														11		11			11		11	6.4											2		2			2		2																																																																																																																																																																																																																																																																																																																																																																																																																																																																																																																																																																																																																																																																																																																																																			
1		1								67	8	75			67	8	75												18	1	19			18	1	19	6.1											5		5			5		5												67	5	72			67	5	72	6.2											15		15			15		15												1		1			1		1	6.3																														11		11			11		11	6.4											2		2			2		2																																																																																																																																																																																																																																																																																																																																																																																																																																																																																																																																																																																																																																																																																																																																																																						
										18	1	19			18	1	19	6.1											5		5			5		5												67	5	72			67	5	72	6.2											15		15			15		15												1		1			1		1	6.3																														11		11			11		11	6.4											2		2			2		2																																																																																																																																																																																																																																																																																																																																																																																																																																																																																																																																																																																																																																																																																																																																																																																									
										5		5			5		5												67	5	72			67	5	72	6.2											15		15			15		15												1		1			1		1	6.3																														11		11			11		11	6.4											2		2			2		2																																																																																																																																																																																																																																																																																																																																																																																																																																																																																																																																																																																																																																																																																																																																																																																																												
										67	5	72			67	5	72	6.2											15		15			15		15												1		1			1		1	6.3																														11		11			11		11	6.4											2		2			2		2																																																																																																																																																																																																																																																																																																																																																																																																																																																																																																																																																																																																																																																																																																																																																																																																																															
										15		15			15		15												1		1			1		1	6.3																														11		11			11		11	6.4											2		2			2		2																																																																																																																																																																																																																																																																																																																																																																																																																																																																																																																																																																																																																																																																																																																																																																																																																																																		
										1		1			1		1	6.3																														11		11			11		11	6.4											2		2			2		2																																																																																																																																																																																																																																																																																																																																																																																																																																																																																																																																																																																																																																																																																																																																																																																																																																																																					
																													11		11			11		11	6.4											2		2			2		2																																																																																																																																																																																																																																																																																																																																																																																																																																																																																																																																																																																																																																																																																																																																																																																																																																																																																								
										11		11			11		11	6.4											2		2			2		2																																																																																																																																																																																																																																																																																																																																																																																																																																																																																																																																																																																																																																																																																																																																																																																																																																																																																																											
										2		2			2		2																																																																																																																																																																																																																																																																																																																																																																																																																																																																																																																																																																																																																																																																																																																																																																																																																																																																																																																														

N. d'ordine	DELITTI	MULTA			fino a 3 mesi		da oltre 3 a 6 mesi		da oltre 6 mesi a 1 anno		da oltre 1 a 3 anni		
		M	F	MF	M	F	M	F	M	F	M	F	
		<i>Segue: CONTRO L'INCOLUMITÀ PUBBLICA</i>											
6.5	Disastro ferroviario	—	—	—	—	—	—	—	—	—	—	2	—
6.6	Pericolo di disastro ferroviario causato da danneggiamento to.....	—	—	—	—	—	—	1	1	—	—	—	—
6.7	Attentati alla sicurezza dei trasporti.....	—	—	—	4	1	8	1	5	3	—	—	—
6.8	Attentati alla sicurezza degli impianti di energia elettrica e del gas ovvero delle pubbliche comunicazioni	—	—	—	—	—	—	—	—	—	—	3	—
6.9	Crollo di costruzioni o altri disastri dolosi....	—	—	—	—	1	—	—	1	—	4	1	—
6.10	Adulterazione e contraffazione di sostanze alimentari	—	—	—	—	—	—	—	—	—	1	2	—
6.11	Adulterazione e contraffazione di altre cose in danno della pubblica salute	2	—	2	—	—	1	—	—	—	—	—	—
6.12	Adulterazione e contraffazione colposa di altre cose in danno della pubblica salute.....	1	—	1	—	—	—	—	—	—	—	—	—
6.13	Commercio di sostanze alimentari contraffatte o adulterate	—	—	—	—	—	—	—	1	—	—	—	—
6.14	Commercio colposo di sostanze alimentari contraffatte o adulterate.....	1	—	1	—	—	—	—	—	—	—	—	—
6.15	Commercio di sostanze alimentari nocive.....	1	—	1	1	1	47	10	14	3	—	—	—
6.16	Commercio colposo di sostanze alimentari nocive	—	—	—	10	5	8	2	5	1	1	—	—
6.17	Somministrazione di medicinali in modo pericoloso per la salute pubblica	—	—	—	—	—	1	—	—	—	—	—	—
6.18	Somministrazione colposa di medicinali in modo pericoloso per la salute pubblica	—	—	—	2	2	2	—	—	—	1	—	—
6.19	Commercio clandestino o fraudolento di sostanze stupefacenti	1	—	1	—	—	1	—	19	4	11	—	—
6.20	Agevolazione dolosa dell'uso di sostanze stupefacenti	—	—	—	—	—	—	—	—	1	1	—	—
6.21	Delitti colposi di danno.....	—	—	—	1	—	40	8	84	21	19	—	—
6.22	Delitti colposi di pericolo.....	—	—	—	25	3	4	1	3	—	—	—	—
6.23	Omissione colposa di cautele o difese contro disastri o infortuni sul lavoro.....	1	—	1	—	—	—	—	—	—	—	—	—
7	CONTRO LA FEDE PUBBLICA	1.231	277	1.508	403	141	369	113	400	93	508	6	2
		<i>263</i>	<i>29</i>	<i>292</i>	<i>102</i>	<i>20</i>	<i>86</i>	<i>15</i>	<i>111</i>	<i>21</i>	<i>229</i>		
7.1	Falsificazione di monete, spendita e introduzione nello Stato, previo concerto, di monete falsificate.....	—	—	—	1	—	—	—	—	—	10	3	—
7.2	Falsificazione e spendita di monete falsificate senza concerto.....	—	—	—	—	—	1	—	27	3	94	1	—
7.3	Alterazione di monete	—	—	—	—	—	2	—	11	2	38	—	—
									<i>2</i>		<i>14</i>		

(*) Cfr. « Avvertenze » nn. 14.1, 14.2, 14.3, 14.4, 14.5.

(a) Totale dei condannati in carattere tondo e condannati con precedenti penali in carattere corsivo.

N. d'ordine	DELITTI	MULTA										
					fino a 3 mesi		da oltre 3 a 6 mesi		da oltre 6 mesi a 1 anno		da oltre 1 a 3 anni	
		M	F	MF	M	F	M	F	M	F	M	F
<i>Segue: CONTRO LA FEDE PUBBLICA</i>												
7.4	Spendita e introduzione nello Stato, senza concerto, di monete falsificate	---	---	---	---	---	1	1	3	1	25	4
							1	1			11	1
7.5	Spendita di monete falsific. ricevute in buona fede	230	67	297	31	5	7	1	---	---	---	---
		37	8	45	6	1	5	---	---	---	---	---
7.6	Parificazione delle carte di pubblico credito alle monete	---	---	---	1	---	1	---	---	---	---	---
7.7	Falsificazione di valori di bollo, introduzione nello Stato, acquisto, detenzione o messa in circolazione di valori di bollo falsificati....	---	---	---	---	---	---	---	1	---	---	---
		---	---	---	---	---	---	---	1	---	---	---
7.8	Falsificazione di biglietti di pubbliche imprese di trasporto.....	---	---	---	4	3	---	---	---	---	---	---
7.9	Uso di valori di bollo contraffatti o alterati....	---	---	---	---	---	1	---	---	---	---	---
7.10	Uso di biglietti falsificati di pubbliche imprese di trasporto.....	3	---	3	---	---	---	---	---	---	---	---
		1	---	1	---	---	---	---	---	---	---	---
7.11	Alterazione di segni nei valori di bollo o nei biglietti usati e uso degli oggetti così alterati	14	---	14	---	---	---	---	---	---	---	---
		2	---	2	---	---	---	---	---	---	---	---
7.12	Contraffazione di altri pubblici sigilli o strumenti destinati a pubblica autenticazione o certificazione e uso di tali sigilli e strumenti contraffatti	---	---	---	---	---	---	---	5	2	5	---
		---	---	---	---	---	---	---	---	---	2	---
7.13	Contraffazione delle impronte di una pubblica autenticazione o certificazione.....	1	---	1	---	---	1	---	3	---	---	---
		---	---	---	---	---	1	---	---	---	---	---
7.14	Vendita o acquisto di cose con impronte contraffatte di una pubblica autenticazione o certificazione	---	1	1	---	1	1	---	---	1	1	---
		---	---	---	---	---	1	---	---	---	---	---
7.15	Uso abusivo di sigilli e strumenti veri.....	---	---	---	3	1	---	1	---	---	1	1
		---	---	---	1	---	---	---	---	---	---	---
7.16	Uso o detenzione di misure o pesi con falsa impronta.....	288	70	358	2	1	---	1	---	---	---	---
		83	7	90	---	1	---	---	---	---	---	---
7.17	Contraffazione, alterazione o uso di segni distintivi di opere dell'ingegno o di prodotti industriali	---	---	---	7	7	2	2	---	---	1	---
		---	---	---	1	1	1	---	---	---	---	---
7.18	Introduzione nello Stato e commercio di prodotti con segni falsi	---	---	---	3	1	1	---	1	---	---	---
		---	---	---	---	---	1	---	---	---	---	---
7.19	Falsità materiale commessa dal pubblico ufficiale in atti pubblici	---	---	---	---	---	---	---	8	1	21	1
		---	---	---	---	---	---	---	1	---	7	1
7.20	Falsità materiale commessa dal privato in atti pubblici	---	---	---	---	---	16	3	54	7	72	17
		---	---	---	---	---	3	1	14	---	30	4
7.21	Falsità materiale commessa dal pubblico ufficiale in certificati o autorizzazioni amministrative	---	---	---	---	1	4	---	3	3	2	---
		---	---	---	---	---	1	---	---	---	1	---
7.22	Falsità materiale commessa dal privato in certificati amministrativi	1	---	1	61	28	133	46	39	8	7	---
		---	---	---	11	3	28	5	17	3	3	---
7.23	Falsità materiale commessa dal pubblico ufficiale in copie autentiche di atti pubblici o privati e in attestati del contenuto di atti..	---	---	---	---	---	---	---	2	---	4	---
		---	---	---	---	---	---	---	---	---	---	---
7.24	Falsità materiale commessa dal privato in copie autentiche di atti pubblici.....	---	---	---	---	---	5	2	9	---	4	---
		---	---	---	---	---	---	---	1	---	1	---

(*) Cfr. « Avvertenze » nn. 14.1, 14.2, 14.3, 14.4, 14.5.

(a) Totale dei condannati in carattere tondo e condannati con precedenti penali in carattere corsivo.

DI DELITTO, PENA RIPORTATA E SESSO (*)

1951

con precedenti penali (a)

RECLUSIONE													ERGASTOLO		TOTALE			N. d'ordine
da oltre 3 a 5 anni		da oltre 5 a 10 anni		da oltre 10 a 15 anni		da oltre 15 a 24 anni		da oltre 24 a 30 anni		TOTALE RECLUSIONE			M	F	M	F	MF	
M	F	M	F	M	F	M	F	M	F	M	F	MF						
	2 2									31 13	6 2	37 15			31 13	6 2	37 15	7.4
										38 11	6 1	44 12			268 48	73 9	341 57	7.5
										2		2			2		2	7.6
										1 1		1 1			1 1		1 1	7.7
										4	3	7			4	3	7	7.8
										1		1			1		1	7.9
															3 1		3 1	7.10
															14 2		14 2	7.11
	1 1		3 1							14 4	2	16 4			14 4	2	16 4	7.12
										4 1		4 1			5 1		5 1	7.13
										2 1	2	4 1			2 1	3	5 1	7.14
										4 1	3	7 1			4 1	3	7 1	7.15
										2	2 1	4 1			290 83	72 8	362 91	7.16
										10 2	9 1	19 3			10 2	9 1	19 3	7.17
										5 1	1	6 1			5 1	1	6 1	7.18
	6 1									35 9	2 1	37 10			35 9	2 1	37 10	7.19
	8 4	1 1	2 1							152 52	28 6	180 58			152 52	28 6	180 58	7.20
										9 2	4	13 2			9 2	4	13 2	7.21
										240 59	82 11	322 70			241 59	82 11	323 70	7.22
	1									7		7			7		7	7.23
										18 2	3 1	21 3			18 2	3 1	21 3	7.24

N. d'ordine	DELITTI	MULTA			fino a 3 mesi		da oltre 3 a 6 mesi		da oltre 6 mesi a 1 anno		da oltre 1 a 3 anni	
		M	F	MF	M	F	M	F	M	F	M	F
		<i>Segue: CONTRO LA FEDE PUBBLICA</i>										
7.25	Falsità ideologica commessa dal pubblico ufficiale in atti pubblici	—	—	—	1	—	2	—	13	1	23	—
7.26	Falsità ideologica commessa dal pubblico ufficiale in certificati o in autorizzazioni amministrative.....	—	—	—	6	4	7	1	2	1	2	—
7.27	Falsità ideologica in certificati commessa da persone esercenti un servizio di pubblica necessità	12	10	22	2	—	1	1	1	—	—	—
7.28	Falsità ideologica commessa dal privato in atto pubblico	—	—	—	58	14	23	2	10	6	1	—
7.29	Falsità in registri e notificazioni	5	6	11	13	1	—	—	—	—	—	—
7.30	Falsità in scrittura privata	—	—	—	—	—	62	16	42	9	13	—
7.31	Falsità in foglio firmato in bianco. Atto privato	—	—	—	1	—	3	2	2	1	2	—
7.32	Falsità in foglio firmato in bianco. Atto pubblico	—	—	—	—	—	1	—	—	—	—	—
7.33	Altre falsità in foglio firmato in bianco.....	—	—	—	—	1	1	—	—	—	—	—
7.34	Uso di atto falso.....	1	—	1	15	7	18	4	11	2	3	—
7.35	Soppressione, distruzione e occultamento di atti veri	1	—	1	—	1	—	2	1	—	—	—
7.36	Soppressione, distruzione o occultamento di atti veri, commessa da pubblico ufficiale in atti pubblici	—	—	—	1	—	—	—	2	—	11	—
7.37	Soppressione, distruzione o occultamento di atti veri commessa da privato in atti pubblici	—	—	—	—	—	—	2	3	2	3	—
7.38	Soppressione, distruzione o occultamento di atti veri commessa da privato in certificati amministrativi.....	—	—	—	1	—	3	—	—	—	—	—
7.39	Soppressione, distruzione o occultamento di scrittura privata	—	—	—	2	1	7	4	4	3	1	—
7.40	Falsificazione in cambiale o testamento olografo commessa da pubblico ufficiale	—	—	—	—	—	1	3	6	3	4	—
7.41	Falsificazione in cambiale o testamento olografo commessa da privato	—	—	—	—	—	32	7	81	25	109	1
7.42	Uso di cambiale o testamento olografo falsificati	—	—	—	—	1	1	—	4	1	12	—
7.43	Falsità commesse da pubblici impiegati incaricati di un servizio pubblico.....	—	—	—	—	—	2	—	—	—	1	—
7.44	Sostituzione di persona	—	—	—	44	23	6	3	2	—	1	—
7.45	Falsa attestazione o dichiarazione a un pubblico ufficiale sulla identità o su qualità personali proprie o di altri.....	7	1	8	54	24	13	7	47	11	34	—
7.46	False dichiarazioni sulla identità o su qualità personali proprie o di altri	99	12	111	35	6	4	2	—	—	1	—
7.47	Usurpazione di titoli e di onori	102	1	103	—	—	—	—	—	—	—	—
		37	1	38	—	—	—	—	—	—	—	—

(*) Cfr. « Avvertenze » nn. 14.1, 14.2, 14.3, 14.4, 14.5.

(a) Totale dei condannati in carattere tondo e condannati con precedenti penali in carattere corsivo.

DI DELITTO, PENA RIPORTATA E SESSO (*)

1951

con precedenti penali (a)

R E C L U S I O N E										E R G A S T O L O		T O T A L E			N. d'ordine			
da oltre 3 a 5 anni		da oltre 5 a 10 anni		da oltre 10 a 15 anni		da oltre 15 a 24 anni		da oltre 24 a 30 anni		T O T A L E R E C L U S I O N E			M	F		M F		
M	F	M	F	M	F	M	F	M	F	M	F	MF						
2 1	—	1 1	—	—	—	—	—	—	—	42 5	1	43 5	—	—	42 5	1	43 5	7.25
—	—	—	—	—	—	—	—	—	—	17 4	6	23 4	—	—	17 4	6	23 4	7.26
—	—	—	—	—	—	—	—	—	—	4 2	1	5 2	—	—	16 4	11 1	27 5	7.27
—	—	—	—	—	—	—	—	—	—	92 21	22 2	114 23	—	—	92 21	22 2	114 23	7.28
—	—	—	—	—	—	—	—	—	—	—	—	—	—	—	5 1	6 1	11 1	7.29
—	—	—	—	—	—	—	—	—	—	117 31	27 6	144 37	—	—	117 31	27 6	144 37	7.30
—	—	—	—	—	—	—	—	—	—	8 3	4	12 3	—	—	8 3	4	12 3	7.31
—	—	1	—	—	—	—	—	—	—	2	—	2	—	—	2	—	2	7.32
—	—	—	—	—	—	—	—	—	—	1 1	1 1	2 2	—	—	1 1	1 1	2 2	7.33
—	—	—	—	—	—	—	—	—	—	47 10	13 2	60 12	—	—	48 10	13 2	61 12	7.34
—	—	—	—	—	—	—	—	—	—	1	3	4	—	—	2	3	5	7.35
—	—	1 1	—	—	—	—	—	—	—	15 10	1 1	16 11	—	—	15 10	1 1	16 11	7.36
—	—	—	—	—	—	—	—	—	—	6 2	5	11 2	—	—	6 2	5	11 2	7.37
—	—	—	—	—	—	—	—	—	—	4	—	4	—	—	4	—	4	7.38
—	—	—	—	—	—	—	—	—	—	14 3	8	22 3	—	—	14 3	8	22 3	7.39
—	—	1 1	—	—	—	—	—	—	—	12 6	9 1	21 7	—	—	12 6	9 1	21 7	7.40
8 4	—	2 2	1	—	—	—	—	—	—	232 94	46 15	278 109	—	—	232 94	46 15	278 109	7.41
1 1	1	—	—	—	—	—	—	—	—	18 10	3	21 10	—	—	18 10	3	21 10	7.42
1	—	—	—	—	—	—	—	—	—	4	—	4	—	—	4	—	4	7.43
—	—	—	—	—	—	—	—	—	—	53 15	26 3	79 18	—	—	53 15	26 3	79 18	7.44
—	—	—	—	—	—	—	—	—	—	148 73	48 12	196 85	—	—	155 74	49 12	204 86	7.45
—	—	—	—	—	—	—	—	—	—	121 40	19 8	140 48	—	—	687 139	140 20	827 159	7.46
—	—	—	—	—	—	—	—	—	—	—	—	—	—	—	102 37	1 1	103 38	7.47

N. d'ordine	DELITTI	MULTA			fino a 3 mesi		da oltre 3 a 6 mesi		da oltre 6 mesi a 1 anno		da oltre 1 a 3 anni	
		M	F	MF	M	F	M	F	M	F	M	F
		8	CONTRO L'ECONOMIA PUBBLICA, L'INDUSTRIA E IL COMMERCIO	3.901	1.439	5.340	132	5	15	3	10	
		<i>857</i>	<i>231</i>	<i>1.088</i>	<i>21</i>	<i>1</i>	<i>7</i>		<i>4</i>		<i>1</i>	
8.1	Diffusione di una malattia delle piante o degli animali	12	—	12	—	—	—	—	—	—	—	—
		<i>2</i>		<i>2</i>								
8.2	Serrata e sciopero per fini contrattuali	5	—	5	—	—	—	—	—	—	—	—
					<i>3</i>							
					<i>1</i>							
8.3	Arbitraria invasione e occupazione di aziende agricole o industriali. Sabotaggio	—	—	—	92	1	1	—	—	—	—	—
					<i>7</i>							
8.4	Inosservanza delle norme disciplinanti i rapporti di lavoro e delle decisioni del magistrato del lavoro	389	13	402	—	—	—	—	—	—	—	—
		<i>44</i>	<i>1</i>	<i>45</i>								
8.5	Frode nell'esercizio del commercio	769	236	1.005	23	—	9	—	8	—	1	—
		<i>198</i>	<i>33</i>	<i>231</i>	<i>9</i>		<i>4</i>		<i>4</i>		<i>1</i>	
8.6	Vendita di sostanze alimentari non genuine come genuine	2.695	1.182	3.877	12	4	3	3	2	—	—	—
		<i>608</i>	<i>197</i>	<i>805</i>	<i>4</i>	<i>1</i>	<i>1</i>	<i>3</i>	<i>2</i>			
8.7	Vendita di prodotti industriali con segni mendaci	31	8	39	2	—	2	—	—	—	—	—
		<i>5</i>		<i>5</i>			<i>2</i>					
							<i>2</i>					
9	CONTRO LA MORALITÀ PUBBLICA E IL BUON COSTUME	82	4	86	391	127	346	111	439	59	828	4
		<i>25</i>	<i>2</i>	<i>27</i>	<i>42</i>	<i>26</i>	<i>79</i>	<i>32</i>	<i>68</i>	<i>19</i>	<i>206</i>	<i>1</i>
9.1	Violenza carnale	—	—	—	1	—	3	—	83	—	238	—
							<i>2</i>		<i>4</i>		<i>35</i>	
9.2	Congiunzione carnale commessa con abuso della qualità di pubblico ufficiale	1	—	1	—	—	—	—	—	—	—	—
9.3	Atti di libidine violenti	1	—	1	1	—	3	—	98	—	442	—
					<i>1</i>		<i>1</i>		<i>9</i>		<i>107</i>	
9.4	Ratto a fine di matrimonio	—	—	—	3	—	14	2	49	3	29	—
								<i>1</i>	<i>2</i>	<i>3</i>	<i>5</i>	
9.5	Ratto a fine di libidine	—	—	—	1	—	—	—	7	—	11	—
					<i>1</i>				<i>1</i>		<i>4</i>	
9.6	Ratto di persona minore degli anni quattordici o inferma, a fine di libidine o di matrimonio	—	—	—	1	1	1	1	—	1	4	—
					<i>1</i>							
9.7	Seduzione con promessa di matrimonio commessa da persona coniugata	—	—	—	2	—	3	—	—	—	2	—
							<i>1</i>				<i>1</i>	
9.8	Atti osceni	80	3	83	365	123	279	68	67	12	7	—
		<i>25</i>	<i>1</i>	<i>26</i>	<i>38</i>	<i>25</i>	<i>70</i>	<i>21</i>	<i>24</i>	<i>7</i>	<i>2</i>	
9.9	Pubblicazioni e spettacoli osceni	—	1	1	15	1	8	1	1	1	1	—
			<i>1</i>	<i>1</i>	<i>1</i>	<i>1</i>	<i>1</i>					
9.10	Corruzione di minorenni	—	—	—	—	1	27	3	120	6	29	—
							<i>2</i>	<i>1</i>	<i>21</i>	<i>1</i>	<i>15</i>	
9.11	Istigazione alla prostituzione e favoreggiamento	—	—	—	1	1	6	35	11	36	10	—
							<i>2</i>	<i>9</i>	<i>7</i>	<i>11</i>	<i>6</i>	
9.12	Istigazione alla prostituzione di una discendente, della moglie, della sorella	—	—	—	—	—	1	1	1	—	2	—
											<i>2</i>	
9.13	Costrizione alla prostituzione	—	—	—	—	—	—	—	1	—	2	—
											<i>1</i>	
9.14	Sfruttamento di prostitute	—	—	—	—	—	—	—	1	—	51	—
											<i>28</i>	
9.15	Tratta di donne e di minori commessa all'estero	—	—	—	1	—	1	—	—	—	—	—
10	CONTRO L'INTEGRITÀ E LA SANITÀ DELLA STIRPE	1	—	1	—	3	6	20	1	61	21	—
		<i>1</i>		<i>1</i>					<i>1</i>	<i>2</i>	<i>6</i>	
10.1	Aborto di donna non consenziente	—	—	—	—	—	—	—	—	—	—	—
10.2	Aborto di donna consenziente	—	—	—	—	—	2	6	1	46	18	—
									<i>1</i>	<i>2</i>	<i>3</i>	

(*) Cfr. « Avvertenze » nn. 14.1, 14.2, 14.3, 14.4, 14.5.

(a) Totale dei condannati in carattere tondo e condannati con precedenti penali in carattere corsivo.

DI DELITTO, PENA RIPORTATA E SESSO (*)

1951

con precedenti penali (a)

RECLUSIONE												ERGASTOLO		TOTALE			N. d'ordine	
da oltre 3 a 5 anni		da oltre 5 a 10 anni		da oltre 10 a 15 anni		da oltre 15 a 24 anni		da oltre 24 a 30 anni		TOTALE RECLUSIONE			M	F	M	F		MF
M	F	M	F	M	F	M	F	M	F	M	F	MF	M	F	M	F		MF
										158	9	167			4 059	1 448	5 507	8
										33	1	34			890	232	1.122	
															12		12	8.1
															2		2	
										3		3			8		8	8.2
										1		1			1		1	
										93	1	94			93	1	94	8.3
										7		7			7		7	
															389	13	402	8.4
															44	1	45	
										41		41			810	236	1.046	8.5
										18		18			216	33	249	
										17	8	25			2.712	1.190	3.902	8.6
										5	1	6			613	198	811	
										4		4			35	8	43	8.7
										2		2			7		7	
183	3	55	2	7		1				2.250	350	2 600			2.332	354	2 686	9
76	2	28	1	3						502	94	596			527	96	623	
100	1	38	1	5		1				469	4	473			469	4	473	9.1
31		16		2						90		90			90		90	
															1		1	9.2
69		12		2						627	2	629			628	2	630	9.3
38		9		1						166		166			166		166	
1										96	8	104			96	8	104	9.4
										7	1	8			7	1	8	
3		3								25		25			25		25	9.5
		2								8		8			8		8	
1										7	5	12			7	5	12	9.6
										1	1	2			1	1	2	
										7		7			7		7	9.7
										2		2			2		2	
										718	204	922			798	207	1.005	9.8
										134	53	187			159	54	213	
										25	3	28			25	4	29	9.9
										2	1	3			2	2	4	
2										178	12	190			178	12	190	9.10
2										40	3	43			40	3	43	
1		1		1						30	99	129			30	99	129	9.11
1				1						16	30	46			16	30	46	
										4	1	5			4	1	5	9.12
										2		2			2		2	
										3		3			3		3	9.13
										1		1			1		1	
6	2	1								59	12	71			59	12	71	9.14
4	2	1								33	5	38			33	5	38	
										2		2			2		2	9.15
	11		9							28	180	208			29	180	209	10
	2		6							7	25	32			8	25	33	
			1								2	2				2	2	10.1
			1								1	1				1	1	
			7							21	142	163			21	142	163	10.2
			4							4	22	26			4	22	26	

N. d'ordine	DELITTI	MULTA			fino a 3 mesi		da oltre 3 a 6 mesi		da oltre 6 mesi a 1 anno		da oltre 1 a 3 anni	
		M	F	MF	M	F	M	F	M	F	M	F
		<i>Segue: CONTRO L'INTEGRITÀ E LA SANITÀ DELLA STIRPE</i>										
10.3	Aborto procuratosi dalla donna	1 1	—	1	—	2	1	14	—	13	—	—
10.4	Istigazione all'aborto	—	—	—	—	—	3	—	—	—	—	—
10.5	Atti abortivi su donna ritenuta incinta	—	—	—	—	1	—	—	—	—	—	—
10.6	Lesione per atti abortivi su donna ritenuta incinta	—	—	—	—	—	—	—	—	1	1	—
10.7	Lesione grave per atti abortivi su donna ritenuta incinta	—	—	—	—	—	—	—	—	—	1	—
10.8	Morte per atti abortivi su donna ritenuta incinta	—	—	—	—	—	—	—	—	—	—	—
10.9	Causa di onore	—	—	—	—	—	—	—	—	1	—	—
10.10	Contagio di sifilide e di blenorragia	—	—	—	—	—	—	—	—	—	1	—
11	CONTRO LA FAMIGLIA.....	315 <i>113</i>	222 <i>20</i>	537 <i>133</i>	961 <i>318</i>	314 <i>41</i>	409 <i>119</i>	175 <i>16</i>	616 <i>186</i>	119 <i>12</i>	356 <i>204</i>	6 <i>1</i>
11.1	Bigamia.....	—	—	—	—	—	2	—	15	6	53	—
11.2	Prescrizione del reato	—	—	—	1 1	—	—	—	—	—	—	—
11.3	Adulterio	—	—	—	65 29	73 10	57 8	67 5	26 11	36 5	3 1	1
11.4	Concubinato	—	—	—	44 14	70 11	31 10	41 6	19 8	6	11 3	—
11.5	Incesto	—	—	—	—	—	—	—	—	1	10	1
11.6	Supp-izione o soppressione di stato	—	—	—	—	—	—	—	—	—	—	—
11.7	Alterazione di stato.....	—	—	—	—	—	—	—	—	—	18	2
11.8	Occultamento di stato di un fanciullo legittimo o naturale riconosciuto	—	—	—	—	—	—	—	—	1	1	—
11.9	Violazione degli obblighi di assistenza familiare	314 <i>113</i>	222 <i>20</i>	536 <i>133</i>	718 <i>243</i>	143 <i>15</i>	257 <i>89</i>	55 <i>3</i>	69 <i>30</i>	18 <i>1</i>	6 <i>2</i>	—
11.10	Abuso dei mezzi di correzione o di disciplina	—	—	—	100 39	23 4	6 1	7 1	2 1	—	—	—
11.11	Maltrattamenti in famiglia o verso fanciulli	1	—	1	3 1	—	22 6	2 1	464 131	44 5	246 168	—
11.12	Sottrazione consensuale di minorenni	—	—	—	30 9	5 1	34 4	2 —	20 4	2 1	7 1	—
11.13	Sottrazione di persone incapaci.....	—	—	—	—	—	—	1	1	5	1	—
12	CONTRO LA PERSONA.....	5.099 <i>933</i>	2.380 <i>298</i>	7.479 <i>1.331</i>	8.800 <i>1.762</i>	3.337 <i>310</i>	5.627 <i>1.629</i>	1.306 <i>215</i>	1.813 <i>459</i>	239 <i>36</i>	952 <i>281</i>	1 <i>1</i>
12.1	Omicidio.....	—	—	—	—	—	—	—	—	—	8	—
12.2	Omicidio aggravato	—	—	—	—	—	—	—	—	—	1	—
12.3	Infanticidio per causa di onore	—	—	—	—	—	—	—	—	—	—	—
12.4	Omicidio del consenziente	—	—	—	—	—	—	—	—	—	—	—
12.5	Percosse	624 <i>141</i>	407 <i>47</i>	1.031 <i>188</i>	86 <i>26</i>	47 <i>1</i>	7	—	2	—	1	—
12.6	Lesioni personali	5	2	7	5.453 <i>1.056</i>	2.344 <i>230</i>	4.020 <i>1.334</i>	1.045 <i>183</i>	901 <i>280</i>	122 <i>20</i>	705 <i>207</i>	1

(*) Cfr. « Avvertenze » nn. 14.1, 14.2, 14.3, 14.4, 14.5.

(a) Totale dei condannati in carattere tondo e condannati con precedenti penali in carattere corsivo.

N. d'ordine	DELITTI	MULTA			fino a 3 mesi		da oltre 3 a 6 mesi		da oltre 6 mesi a 1 anno		da oltre 1 a 3 anni	
		M	F	MF	M	F	M	F	M	F	M	F
		<i>Segue: CONTRO LA PERSONA</i>										
12.7	Omicidio preterintenzionale	—	—	—	—	—	—	—	—	—	—	6
12.8	Morte di persona come conseguenza di altro delitto	—	—	—	—	—	5	—	4	1	5	1
12.9	Lesione colposa di una persona come conseguenza di altro delitto	—	—	—	2	—	1	—	—	—	—	—
12.10	Omicidio a causa di onore	—	—	—	11	2	1	—	—	—	—	—
					3							
12.11	Rissa	251	72	323	470	189	162	40	101	27	12	3
		43	8	51	48	17	67	13	34	3	5	—
12.12	Omicidio colposo	—	—	—	58	1	544	17	278	7	78	7
		—	—	—	4	—	47	1	32	—	14	1
12.13	Lesioni personali colpose	1.711	128	1.839	215	16	12	1	2	—	—	—
		223	12	235	27	—	3	—	—	—	—	—
12.14	Lesioni colpose gravi	631	20	651	124	8	82	8	8	1	1	—
		60	2	62	14	1	13	1	2	—	1	—
12.15	Lesioni colpose gravissime	64	—	64	10	—	21	2	16	1	1	—
		9	—	9	—	—	2	1	1	—	—	—
12.16	Abbandono di persone minori o incapaci	5	—	5	2	2	1	5	2	15	—	3
		1	—	1	—	—	1	1	1	3	—	1
12.17	Abbandono di un neonato per causa di onore	—	—	—	1	—	—	2	—	—	—	—
		—	—	—	1	—	—	—	—	—	—	—
12.18	Omissione di soccorso	22	3	25	4	—	—	—	—	—	—	1
		4	—	4	1	—	—	—	—	—	—	—
12.19	Inguria	1.103	1.306	2.409	104	103	14	5	1	1	—	—
		291	162	453	28	12	7	3	—	1	—	—
12.20	Diffamazione	254	264	518	44	35	13	5	12	1	1	1
		48	38	86	10	4	2	—	2	—	—	—
12.21	Esclusione della prova liberatoria	—	1	1	—	—	—	—	—	—	—	—
12.22	Sequestro di persona	—	—	—	2	—	19	22	33	—	12	—
		—	—	—	—	—	2	1	9	—	2	—
12.23	Arresto illegale	—	—	—	—	—	1	—	—	—	—	—
12.24	Violenza privata	—	—	—	865	271	492	127	214	29	43	6
		—	—	—	118	11	76	8	39	3	14	3
12.25	Violenza o minaccia per costringere a commettere un reato	—	—	—	—	—	1	1	1	—	1	—
		—	—	—	—	—	—	1	1	—	—	—
12.26	Minaccia	419	168	587	1.235	254	149	9	64	2	11	1
		113	27	140	400	37	53	—	17	—	5	1
12.27	Violazione di domicilio	2	3	5	113	62	80	16	168	32	62	5
		—	1	1	26	6	22	4	41	6	30	—
12.28	Violazione di domicilio commessa da un pubblico ufficiale	1	—	1	—	—	—	—	—	—	1	1
		—	—	—	—	—	—	—	—	—	1	—
12.29	Violazione, sottrazione e soppressione di corrispondenza	6	6	12	—	2	—	1	1	—	—	—
		—	1	1	—	—	—	—	—	—	—	—
12.30	Cognizione, interruzione e impedimento fraudolenti di comunicazioni o conversazioni telegrafiche o telefoniche	—	—	—	—	—	—	—	—	—	—	—
12.31	Rivelazione del contenuto di corrispondenza	1	—	1	—	—	—	—	—	—	—	—
12.32	Violazione, sottrazione e soppressione di corrispondenza commessa da persona addetta al servizio delle poste, dei telegraphi o dei telefoni	—	—	—	—	—	2	—	5	—	1	—
12.33	Rivelazione del contenuto di documenti segreti	—	—	—	—	1	—	—	—	—	—	1
12.34	Rivelazione di segreti scientifici o industriali	—	—	—	—	—	—	—	—	—	—	1

(*) Cfr. « Avvertenze » nn. 14.1, 14.2, 14.3, 14.4, 14.5.

(a) Totale dei condannati in carattere tondo e condannati con precedenti penali in carattere corsivo.

DI DELITTO, PENA RIPORTATA E SESSO (*)

1951

con precedenti penali (a)

RECLUSIONE												ERGASTOLO		TOTALE			N. d'ordine	
da oltre 3 a 5 anni		da oltre 5 a 10 anni		da oltre 10 a 15 anni		da oltre 15 a 24 anni		da oltre 24 a 30 anni		TOTALE RECLUSIONE			M	F	M	F		MF
M	F	M	F	M	F	M	F	M	F	M	F	MF						
8	1	34	1	11		2				61	2	63			61	2	63	12.7
1		4		5						10		10			10		10	12.8
																		12.9
										3		3			3		3	12.10
										12	2	14			12	2	14	12.11
										745	259	1.004			996	331	1.327	12.12
15										154	33	187			197	41	238	12.13
2		2								975	32	1.007			975	32	1.007	12.14
		1								100	2	102			100	2	102	12.15
										229	17	246			1.940	145	2.085	12.16
1										30		30			253	12	265	12.17
										216	17	233			847	37	884	12.18
2		2								30	2	32			90	4	94	12.19
										52	3	55			116	3	119	12.20
	1									3	1	4			12	1	13	12.21
										5	26	31			10	26	36	12.22
										2	4	6			3	4	7	12.23
										1	2	3			1	2	3	12.24
										1		1			1		1	12.25
										5		5			27	3	30	12.26
										1		1			5		5	12.27
										119	109	228			1.222	1.415	2.637	12.28
										35	16	51			326	178	504	12.29
										70	42	112			324	306	630	12.30
										14	4	18			62	42	104	12.31
																1	1	12.32
2										68	22	90			68	22	90	12.33
1										14	1	15			14	1	15	12.34
										1		1			1		1	12.35
																		12.36
3		1								1.618	433	2.051			1.618	433	2.051	12.37
3		1								251	25	276			251	25	276	12.38
										3	1	4			3	1	4	12.39
										1		1			1		1	12.40
										1.459	266	1.725			1.878	434	2.312	12.41
										475	38	513			588	65	653	12.42
										423	115	538			425	118	543	12.43
										119	16	135			119	17	136	12.44
																		12.45
1										2	1	3			3	1	4	12.46
										1		1			1		1	12.47
																		12.48
																		12.49
										1	3	4			7	9	16	12.50
																		12.51
															1		1	12.52
																		12.53
										8		8			8		8	12.54
																		12.55
																		12.56
										2	1	3			2	1	3	12.57
										1		1			1		1	12.58
																		12.59
										1		1			1		1	12.60

N. d'ordine	DELITTI	MULTA			fino a 3 mesi		da oltre 3 a 6 mesi		da oltre 6 mesi a 1 anno		da oltre 1 a 3 anni	
		M	F	MF	M	F	M	F	M	F	M	F
13	CONTRO IL PATRIMONIO	2 808	358	3.166	22 372	4.715	11.274	6 035	10 585	1.830	6 559	504
		<i>999</i>	<i>73</i>	<i>1.072</i>	<i>7.155</i>	<i>905</i>	<i>3.933</i>	<i>528</i>	<i>4.657</i>	<i>457</i>	<i>3.219</i>	<i>187</i>
13.1	Furto	10	8	18	13.031	3.511	2.584	578	1.165	257	258	46
		<i>3</i>			<i>4.203</i>	<i>668</i>	<i>1.266</i>	<i>136</i>	<i>576</i>	<i>68</i>	<i>142</i>	<i>13</i>
13.2	Furto aggravato	4	—	4	239	65	4.218	4.781	5.982	1.173	4.839	354
		<i>1</i>		<i>1</i>	<i>67</i>	<i>14</i>	<i>881</i>	<i>233</i>	<i>2.298</i>	<i>253</i>	<i>2.307</i>	<i>136</i>
13.3	Furti punibili a querela dell'offeso	34	26	60	6	2	3	1	—	—	—	—
		<i>8</i>	<i>7</i>	<i>15</i>	<i>2</i>	<i>2</i>	—	—	—	—	—	—
13.4	Sottrazione di cose comuni	35	5	40	11	—	2	—	—	—	—	—
		<i>9</i>	<i>1</i>	<i>10</i>	<i>4</i>	—	—	—	—	—	—	—
13.5	Rapina	12	8	20	—	—	4	—	16	1	88	3
		<i>5</i>	—	<i>5</i>	—	—	<i>1</i>	—	<i>3</i>	—	<i>31</i>	—
13.6	Rapina a mano armata	—	—	—	2	—	1	—	24	—	152	2
		—	—	—	<i>2</i>	—	<i>1</i>	—	<i>4</i>	—	<i>51</i>	—
13.7	Estorsione	—	—	—	1	—	3	—	74	18	135	9
		—	—	—	<i>1</i>	—	—	—	<i>8</i>	<i>1</i>	<i>50</i>	<i>3</i>
13.8	Sequestro di persona a scopo di rapina o di estorsione	—	—	—	—	—	—	—	—	—	1	1
13.9	Usurpazione	—	—	—	51	1	3	—	1	—	—	—
		—	—	—	<i>19</i>	—	<i>2</i>	—	<i>1</i>	—	—	—
13.10	Deviazione di acque e modificazione dello stato dei luoghi	2	1	3	144	30	6	3	—	—	—	—
		—	—	—	<i>36</i>	<i>5</i>	<i>1</i>	—	—	—	—	—
13.11	Invasione di terreni o edifici	356	44	400	1.270	44	14	—	4	1	—	—
		<i>84</i>	<i>12</i>	<i>96</i>	<i>155</i>	<i>2</i>	<i>4</i>	—	<i>2</i>	—	—	—
13.12	Turbativa violenta del possesso di cose immobili	—	—	—	321	6	1	—	1	—	—	—
		—	—	—	<i>45</i>	<i>2</i>	<i>1</i>	—	<i>1</i>	—	—	—
13.13	Danneggiamento	162	41	203	146	15	206	37	66	9	14	—
		<i>36</i>	<i>10</i>	<i>46</i>	<i>22</i>	<i>1</i>	<i>44</i>	<i>1</i>	<i>26</i>	<i>2</i>	<i>8</i>	—
13.14	Introduzione o abbandono di animali nel fondo altrui e pascolo abusivo	1.690	104	1.794	3.358	169	219	5	37	—	3	—
		<i>693</i>	<i>18</i>	<i>711</i>	<i>1.379</i>	<i>27</i>	<i>142</i>	<i>2</i>	<i>23</i>	—	<i>2</i>	—
13.15	Ingresso abusivo nel fondo altrui	23	7	30	—	—	—	—	—	—	—	—
		<i>4</i>	—	<i>4</i>	—	—	—	—	—	—	—	—
13.16	Uccisione o danneggiamento di animali altrui	38	6	44	1	—	10	—	6	—	3	—
		<i>10</i>	<i>1</i>	<i>11</i>	<i>1</i>	—	<i>1</i>	—	<i>1</i>	—	—	—
13.17	Deturpamento e imbrattamento di cose altrui	8	1	9	—	—	—	—	—	—	—	—
		<i>1</i>	—	<i>1</i>	—	—	—	—	—	—	—	—
13.18	Truffa	5	2	7	295	63	1.770	211	1.993	200	637	55
		<i>2</i>	<i>1</i>	<i>3</i>	<i>63</i>	<i>6</i>	<i>656</i>	<i>47</i>	<i>1.155</i>	<i>79</i>	<i>391</i>	<i>28</i>
13.19	Insolvenza fraudolenta	393	83	476	172	42	112	21	40	6	5	—
		<i>131</i>	<i>20</i>	<i>151</i>	<i>76</i>	<i>15</i>	<i>53</i>	<i>7</i>	<i>23</i>	<i>4</i>	<i>4</i>	—
13.20	Fraudolenta distruzione della cosa propria e mutilazione fraudolenta della propria persona	—	—	—	1	—	3	—	3	—	—	—
13.21	Circonvenzione di persone incapaci	—	—	—	—	—	—	—	—	1	6	4
		—	—	—	—	—	—	—	—	—	<i>3</i>	<i>1</i>
13.22	Usura	1	—	1	15	10	10	3	3	5	—	1
		—	—	—	<i>4</i>	<i>4</i>	<i>1</i>	—	<i>2</i>	<i>2</i>	—	—
13.23	Frode in emigrazione	—	—	—	—	—	1	—	5	1	15	—
		—	—	—	—	—	—	—	<i>2</i>	<i>2</i>	<i>6</i>	—
13.24	Appropriazione indebita	7	3	10	2.000	345	763	87	291	21	84	5
		<i>2</i>	—	<i>2</i>	<i>632</i>	<i>78</i>	<i>356</i>	<i>31</i>	<i>138</i>	<i>7</i>	<i>44</i>	—
13.25	Appropriazione di cose smarrite, del tesoro o di cose avute per errore o caso fortuito	26	18	44	14	6	4	—	1	2	—	—
		<i>10</i>	<i>2</i>	<i>12</i>	<i>1</i>	—	—	—	<i>1</i>	<i>1</i>	—	—
13.26	Ricettazione	2	1	3	1.294	406	1.337	308	873	135	319	24
		—	<i>1</i>	<i>1</i>	<i>443</i>	<i>81</i>	<i>523</i>	<i>71</i>	<i>393</i>	<i>40</i>	<i>180</i>	<i>6</i>
	TOTALE	15 654	6 269	21 923	34 103	9 039	21 278	8 618	16 179	2 841	10 386	1 106
		<i>3.878</i>	<i>968</i>	<i>4.846</i>	<i>9.708</i>	<i>1.367</i>	<i>6.638</i>	<i>914</i>	<i>6.255</i>	<i>635</i>	<i>4.544</i>	<i>310</i>

(*) Cfr. « Avvertenze » nn. 14.1, 14.2, 14.3, 14.4, 14.5.

(a) Totale dei condannati in carattere tondo e condannati con precedenti penali in carattere corsivo.

DI DELITTO, PENA RIPORTATA E SESSO (*)

1951

con precedenti penali (a)

RECLUSIONE													ERGASTOLO		TOTALE			N. d'ordine	
da oltre 3 a 5 anni		da oltre 5 a 10 anni		da oltre 10 a 15 anni		da oltre 15 a 24 anni		da oltre 24 a 30 anni		TOTALE RECLUSIONE			M	F	M	F	MF		
M	F	M	F	M	F	M	F	M	F	M	F	MF							
1.085	63	379	12	39		20		3		52.316	13.159	65.475			55.124	13.517	68.641		
660	25	228	6	23		11		3		19.889	2.168	21.997			20.888	2.181	23.069		13
13	2									17.051	4.394	21.445			17.061	4.402	21.463		13.1
5	1									6.192	886	7.078			6.195	886	7.081		
875	51	188	8	5		1				16.347	6.432	22.779			16.351	6.432	22.783		13.2
571	20	154	4	5		1				6.284	660	6.944			6.285	660	6.945		
										9	3	12			43	29	72		13.3
										2	2	4			10	9	19		
										13		13			48	5	53		13.4
										4		4			13	1	14		
17		20		3						148	4	152			160	12	172		13.5
13		8		2						58		58			63		63		
97	3	132	2	22		11		2		443	7	450			443	7	450		13.6
27		47	1	13		7		2		154	1	155			154	1	155		
33	1	26		3		1				276	28	304			276	28	304		13.7
16	1	11		1		1				88	5	93			88	5	93		
		1	1	6		7		1		16	2	18			16	2	18		13.8
			1	2		2		1		5	1	6			5	1	6		
										55	1	56			55	1	56		13.9
										22		22			22		22		
										150	33	183			152	34	186		13.10
										37	5	42			37	5	42		
										1.288	45	1.333			1.644	89	1.733		13.11
										161	2	163			245	14	259		
										323	6	329			323	6	329		13.12
										47	2	49			47	2	49		
2										434	61	495			596	102	698		13.13
2										102	4	106			138	14	152		
										3.617	174	3.791			5.307	278	5.585		13.14
										1.546	29	1.575			2.239	47	2.286		
															23	7	30		13.15
															4		4		
1										21		21			59	6	65		13.16
1										4		4			14	1	15		
															8	1	9		13.17
															1		1		
28	2	4	1							4.727	532	5.259			4.732	534	5.266		13.18
18	2	3								2.286	162	2.448			2.288	163	2.451		
										329	69	398			722	152	874		13.19
										156	26	182			287	46	333		
										7		7			7		7		13.20
										6	5	11			6	5	11		13.21
										3	1	4			3	1	4		
										28	19	47			29	19	48		13.22
										7	6	13			7	6	13		
										21	1	22			21	1	22		13.23
										8		8			8		8		
4	2	2								3.144	460	3.604			3.151	463	3.614		13.24
		2								1.172	116	1.288			1.174	116	1.290		
										19	8	27			45	26	71		13.25
										2	1	3			12	3	15		
15	2	6								3.844	875	4.719			3.846	876	4.722		13.26
7	1	3								1.549	199	1.748			1.549	200	1.749		
1.591	134	668	43	127	9	120	5	34	1	34.486	21.796	106.282			23	1	100.163	28.066	128.229
847	37	322	17	50	1	37		11		28.410	3.281	31.691			32.302	4.249	36.551		

TAV. 144 — CONDANNATI ALLA SOLA PENA DELLA MULTA SECONDO IL DELITTO E IL SESSO (*)

Anno 1951

Condannati in totale e condannati con precedenti penali (a)

DELITTI	AMMONTARE DELLA MULTA IN MIGLIAIA DI LIRE														TOTALE	
	fino a 1		1-3		3-5		5-10		10-15		15-50		oltre 50		M	F
	M	F	M	F	M	F	M	F	M	F	M	F	M	F		
Propaganda ed apologia sovversiva o antinazionale			1												1	
Vilipendio della Repubblica, delle istituzioni costituzionali e delle forze armate											1				1	
Corruzione per un atto d'ufficio							1								1	
Abuso di ufficio in casi non preveduti specificatamente dalla legge	2		2		6		7				1				18	
Omissione o rifiuto di atti di ufficio	21	15	94	137	308	377	419	468	105	72	83	67	1	1.031	1.136	
Rifiuto o ritardo di obbedienza commesso da un militare o da un agente della forza pubblica	6	6	30	23	106	73	142	98			29	10		363	231	
Omissione di doveri di ufficio in occasione di abbandono di un pubblico ufficio o di interruzione di un pubblico servizio											1				1	
Abbandono individuale di un pubblico ufficio, servizio o lavoro			1		2										3	
Sottrazione o danneggiamento di cose sottoposte a pignoramento o a sequestro	11	7	86	33	94	34	111	44	59	11	70	28	1	432	157	
Violazione colposa dei doveri inerenti alla custodia di cose pignorate o sequestrate	4	3	26	5	31	8	31	8	28	4	25	7		145	35	
Oltraggio a un pubblico ufficiale	6	8	10	20	11	13	19	13	2	2	2	2		50	58	
Offesa all'autorità mediante danneggiamento di affissioni	2	3	2	2	4	2	7	4			1			15	12	
Usurpazione di funzioni pubbliche					1		1	1			1			3	1	
Abusivo esercizio di una professione	1						1							1		
Violazione di sigilli			1								1			1		
Agevolazione colposa					1	3			1		1			3	3	
Inadempimento di contratti di pubbliche forniture								1							1	
Omessa denuncia di reato da parte del pubblico ufficiale			4		1		2				3			10		
Omessa denuncia da parte di un incaricato di pubblico servizio	1						1		1		1			4		
Omissione di referto					2		2		1					5		
Rifiuto di uffici legalmente dovuti			2		1		2							1	6	
Simulazione o calunnia per un fatto costituente contravvenzione								1							1	
Favoreggiamento personale	1		4	2	3	1	1							6	3	
Favoreggiamento reale	1		3		1									5		
Millantato credito del patrocinatore				1	2		1							4	1	
Colpa del custode			2								4			12	1	
Mancata esecuzione dolosa di un provvedimento del giudice					2		9	5	4	3	5	2		20	10	
Inosservanza di pene accessorie							1	1	2					3	1	
Procurata inosservanza di misure di sicurezza detentive							1	1						1		
Esercizio arbitrario delle proprie ragioni con violenza sulle cose	31	23	75	33	84	40	85	20	16	7	26	15	1	318	138	
Esercizio arbitrario delle proprie ragioni con violenza alle persone	8	3	22	4	24	2	20	7		2	3			77	18	
Sfida al duello			1		1		1				1			4		
Portatori di sfida					1									1		
Distruzione, soppressione o sottrazione di cadavere								1						1		
Istigazione a delinquere	1	1	1		1	1	4							7	2	
Adulterazione e contraffazione di altre cose in danno della pubblica salute									1				1	2		

(*) Cfr. « Avvertenze » nn. 14.1, 14.2, 14.3, 14.4.

(a) Totale dei condannati in carattere tondo e condannati con precedenti penali in carattere corsivo.

Segue TAV. 144 — CONDANNATI ALLA SOLA PENA DELLA MULTA SECONDO IL DELITTO E IL SESSO (*)

Anno 1951

Condannati in totale e condannati con precedenti penali (a)

D E L I T T I	AMMONTARE DELLA MULTA IN MIGLIAIA DI LIRE														TOTALE	
	fino a 1		1-3		3-5		5-10		10-15		15-50		oltre 50		M	F
	M	F	M	F	M	F	M	F	M	F	M	F	M	F		
Adulterazione e contraffazione colposa di altre cose in danno della pubblica salute	—	—	—	—	—	—	—	—	—	—	1	—	—	—	1	—
Commercio colposo di sostanze alimentari contraffatte o adulterate.	—	—	—	—	—	—	1	—	—	—	—	—	—	—	1	—
Commercio di sostanze alimentari nocive	—	—	—	—	1	—	—	—	—	—	—	—	—	—	1	—
Commercio clandestino o fraudolento di sostanze stupefacenti.....	—	—	—	—	1	—	—	—	—	—	—	—	—	—	1	—
Omissione colposa di cautele o difese contro disastri o infortuni sul lavoro	—	—	—	—	—	—	1	—	—	—	—	—	—	—	1	—
Spendita di monete falsificate ricevute in buona fede	49	14	49	19	59	14	43	12	9	1	21	7	—	—	230	67
Usò di biglietti falsificati di pubbliche imprese di trasporto.....	8	—	5	2	8	3	8	2	5	1	3	—	—	—	37	8
Alterazione di segni nei valori di bollo o nei biglietti usati e uso degli oggetti così alterati.....	—	—	2	—	—	—	1	—	—	—	—	—	—	—	3	—
Contraffazione delle impronte di una pubblica autenticazione o certificazione	—	—	1	—	—	—	—	—	—	—	—	—	—	—	1	—
Vendita o acquisto di cose con impronte contraffatte di una pubblica autenticazione o certificazione...	—	—	—	—	1	—	—	—	—	—	—	—	—	—	—	—
Usò o detenzione di misure o pesi con falsa impronta	—	—	—	1	—	—	—	—	—	—	—	—	—	—	—	1
Falsità materiale commessa dal privato in certificati	14	6	81	19	92	22	69	19	16	2	16	2	—	—	288	70
Falsità ideologica in certificati commessa da persone esercenti un servizio di pubblica necessità.....	2	3	29	—	33	3	11	1	5	—	3	—	—	—	83	7
Falsità in registri e notificazioni	—	—	1	—	—	—	—	—	—	—	—	—	—	—	1	—
Usò di atto falso	—	—	—	—	6	8	2	—	1	—	2	2	—	—	12	10
Soppressione, distruzione e occultamento di atti veri	—	—	—	—	1	1	—	—	—	—	1	—	—	—	2	1
Falsa attestazione o dichiarazione a un pubblico ufficiale sulla identità o su qualità personali proprie o altrui	—	—	2	—	2	3	—	2	—	—	1	1	—	—	5	6
False dichiarazioni sulla identità o su qualità personali proprie o altrui	—	—	1	—	—	—	—	—	—	—	—	—	—	—	1	—
Usurpazione di titoli o di onori.....	60	11	175	50	201	34	95	16	17	2	18	8	—	—	566	121
Diffusione di una malattia delle piante o degli animali.....	9	1	25	2	29	4	20	4	6	—	10	1	—	—	99	12
Serrata e sciopero per fini contrattuali	3	—	6	—	5	—	61	—	11	—	16	1	—	—	102	1
Inosservanza delle norme disciplinanti i rapporti di lavoro e delle decisioni del magistrato del lavoro	1	—	3	—	1	—	16	—	7	—	9	1	—	—	37	1
Frode nell'esercizio del commercio..	—	—	—	—	—	—	—	—	—	1	—	—	—	—	12	—
Vendita di sostanze alimentari non genuine come genuine.....	5	—	—	—	—	—	—	—	—	—	—	—	—	—	2	—
Vendita di prodotti industriali con segni mendaci	—	—	—	—	—	—	—	—	—	—	—	—	—	—	5	—
Congiunzione carnale commessa con abuso della qualità di Pubblico Ufficiale	32	2	104	6	103	4	85	1	28	—	37	—	—	—	389	13
Atti di libidine violenti	7	1	18	—	16	—	4	—	2	—	3	—	—	—	44	1
Atti osceni	15	7	107	57	204	70	236	63	65	13	131	25	11	1	769	236
Pubblicazioni e spettacoli osceni ...	5	1	22	5	33	17	64	5	16	3	34	2	4	—	198	33
Aborto procuratosi dalla donna ..	28	10	363	168	771	326	1.012	472	260	100	257	104	4	2	2.695	1.182
	2	—	76	30	173	46	217	81	62	23	77	17	1	—	608	197
	—	—	3	—	9	4	10	2	3	1	6	1	—	—	31	8
	—	—	—	—	2	—	—	—	2	—	1	—	—	—	5	—
	—	—	—	—	1	—	—	—	—	—	—	—	—	—	1	—
	—	—	—	—	—	—	—	—	—	—	—	—	—	—	1	—
	1	—	37	—	17	1	16	2	6	—	1	—	—	—	80	3
	—	—	9	—	6	1	7	—	3	—	—	—	—	—	25	1
	—	—	—	—	—	—	—	—	—	—	—	—	—	—	—	1
	—	—	1	—	—	—	—	—	—	—	—	—	—	—	1	—
	—	—	1	—	—	—	—	—	—	—	—	—	—	—	1	—

(*) Cfr. « Avvertenze » nn. 14.1, 14.2, 14.3, 14.4.

(a) Totale dei condannati in carattere tondo e condannati con precedenti penali in carattere corsivo.

Segue TAV. 144 — CONDANNATI ALLA SOLA PENA DELLA MULTA SECONDO IL DELITTO E IL SESSO (*)
Anno 1951

Condannati in totale e condannati con precedenti penali (a)

DELITTI	AMMONTARE DELLA MULTA IN MIGLIAIA DI LIRE														TOTALE	
	fino a 1		1-3		3-5		5-10		10-15		15-50		oltre 50			
	M	F	M	F	M	F	M	F	M	F	M	F	M	F	M	F
Violazione degli obblighi di assistenza familiare	—	1	18	13	27	30	186	129	29	13	53	36	1	—	314	222
Maltrattamenti in famiglia o verso fanciulli	—	—	—	—	—	—	—	—	—	—	1	—	—	—	1	—
Percosse	77	57	187	111	153	108	146	88	27	17	34	26	—	624	407	
Lesioni personali	39	26	120	21	54	15	26	7	4	—	8	3	—	251	72	
Rissa	9	1	17	1	9	6	4	—	3	—	1	—	—	43	8	
Lesioni personali colpose	25	8	113	16	200	21	292	36	162	9	908	38	11	1.711	128	
Lesioni colpose gravi	—	—	3	—	7	—	28	1	67	2	494	15	32	631	20	
Lesioni colpose gravissime	—	—	—	—	—	—	2	—	1	—	45	—	16	60	2	
Abbandono di persone minori o incapaci	1	—	—	—	—	—	—	—	—	—	3	—	6	9	—	
Omissione di soccorso	—	—	6	—	6	1	9	—	—	—	1	—	—	5	—	
Ingiuria	55	74	211	265	286	406	328	348	87	78	136	135	—	1.103	1.306	
Diffamazione	16	9	58	30	61	44	86	48	30	13	40	18	—	291	162	
Esclusione della prova liberatoria..	7	5	24	40	41	53	81	90	28	22	69	53	4	254	264	
Minaccia	1	—	5	5	7	6	17	14	8	5	9	10	1	48	38	
Violazione di domicilio	—	—	—	—	—	—	—	—	—	—	—	—	—	—	—	
Violazione di domicilio commessa da un pubblico ufficiale	—	—	—	—	—	—	1	—	—	—	—	—	—	—	1	
Violazione, sottrazione e soppressione di corrispondenza	—	—	2	2	2	—	1	2	—	—	1	2	—	6	6	
Cognizione, interruzione e impedimento fraudolenti di comunicazioni o conversazioni teleg. o telef.	—	—	—	—	1	—	—	—	—	—	—	—	—	—	1	
Furto	1	4	5	3	2	—	2	1	—	—	—	—	—	10	8	
Furto aggravato	—	—	1	—	1	—	—	—	—	—	1	—	—	3	—	
Furti punibili a querela dell'offeso	5	5	21	4	7	14	—	3	—	—	1	—	—	34	26	
Sottrazione di cose comuni	1	—	4	2	3	3	—	2	3	—	1	—	—	8	7	
Rapina	—	—	—	—	—	—	—	—	—	—	—	—	—	35	5	
Deviante di acque e modificazione dello stato dei luoghi	—	—	1	—	1	—	—	—	—	—	—	—	—	9	1	
Invasione di terreni o edifici	1	—	21	4	87	5	187	27	18	4	42	4	—	356	44	
Danneggiamento	12	3	68	11	29	11	28	8	7	1	22	2	—	84	12	
Introduzione o abbandono di animali nel fondo altrui o pascolo abusivo	3	—	15	—	10	3	6	1	1	5	1	1	—	162	41	
Ingresso abusivo nel fondo altrui	—	—	—	—	—	—	—	—	—	—	—	—	—	35	10	
Uccisione o danneggiamento di animali altrui	220	16	728	54	390	21	289	12	37	—	26	1	—	1.690	104	
Deturpamento e imbrattamento di cose altrui	72	1	268	8	158	4	154	5	23	—	18	—	—	693	18	
Truffa	5	4	7	2	6	1	5	—	—	—	—	—	—	23	7	
Insolvenza fraudolenta	4	—	14	1	13	2	3	2	3	—	1	1	—	38	6	
Usura	2	—	6	1	1	—	1	—	—	—	—	—	—	10	1	
Appropriazione indebita	4	—	1	—	2	1	—	—	1	—	—	—	—	8	1	
Appropriazione di cose smarrite, del tesoro o di cose avute per errore o caso fortuito	1	—	—	—	—	—	—	—	—	—	—	—	—	1	—	
Ricettazione	—	—	—	—	—	—	—	—	—	—	—	—	—	5	2	
TOTALE	796	331	3.032	1.186	3.532	1.737	4.239	2.002	1.169	377	2.799	630	87	6.156	6.269	
	197	42	781	147	888	261	1.088	342	347	83	558	93	19	3.878	968	

(*) Cfr. « Avvertenze » nn. 14.1, 14.2, 14.3, 14.4.

(a) Totale dei condannati in carattere tondo e condannati con precedenti penali in carattere corsivo.

TAV. 145 — CONDANNATI IN TOTALE E PER ALCUNE SPECIE DI DELITTO SECONDO LA PENA RIPORTATA E L'ETÀ (*)

Anno 1951

PENA RIPORTATA	TOTALE	Peculato, malversazione, concussione e corruzione	Violenza, resistenza e oltraggio a un pubblico ufficiale	Delitti contro la fedeltà pubblica	Violenza carnale	Atti di libidine e atti osceni	Delitti contro la famiglia	Omicidio (e)	Lesioni personali	Omicidio colposo	Lesioni colpose	Furto semplice	Furto aggravato	Rapina	Truffa
DA 14 A MENO DI 18 ANNI															
Multa	415	—	—	57	—	1	2	—	—	—	26	—	—	—	—
Reclusione:															
fino a 6 mesi.....	1.914	—	20	12	—	29	14	1	152	3	7	776	354	2	27
da 6 mesi a 1 anno	643	—	8	5	—	7	8	—	13	4	1	37	501	4	5
da 1 a 3 anni.....	610	1	6	3	—	54	39	2	31	3	—	19	388	27	2
da 3 a 5 anni.....	39	—	—	1	—	—	—	—	9	—	—	—	18	9	—
da 5 a 10 anni.....	32	—	—	—	—	—	—	—	20	—	—	—	—	9	—
da 10 a 24 anni.....	10	—	—	—	—	—	—	—	8	—	—	—	—	9	—
TOTALE.....	3 663	1	34	78	62	79	26	42	196	11	34	832	1 261	51	34
DA 18 A MENO DI 21 ANNI															
Multa	1.505	—	—	251	—	3	30	—	—	—	284	2	2	—	1
Reclusione:															
fino a 6 mesi.....	9.238	—	322	89	—	129	103	—	1.210	41	62	3.760	1.048	—	174
da 6 mesi a 1 anno	2.663	7	171	40	—	27	23	—	112	36	2	237	1.497	12	103
da 1 a 3 anni.....	1.646	22	32	29	—	49	42	—	87	6	1	42	1.090	59	25
da 3 a 5 anni.....	215	1	6	1	—	14	3	—	8	11	2	—	131	27	—
da 5 a 10 anni.....	91	2	—	—	—	—	—	—	20	2	—	—	20	41	—
da 10 a 24 anni.....	46	—	—	—	—	—	—	—	38	—	—	—	1	3	—
da 24 a 30 anni.....	2	—	—	—	—	—	—	—	2	—	—	—	—	—	—
Ergastolo.....	2	—	—	—	—	—	—	—	2	—	—	—	—	—	—
TOTALE.....	15 408	32	531	410	92	200	178	75	1 422	85	350	4 043	3 789	142	303
DA 21 A MENO DI 30 ANNI															
Multa	5.290	—	4	468	—	21	195	—	3	—	855	7	1	4	1
Reclusione:															
fino a 6 mesi.....	22.021	1	1.092	395	—	300	612	—	8	4.139	230	185	6 254	1.694	808
da 6 mesi a 1 anno	6.229	20	662	152	—	33	55	—	368	104	13	476	2.239	18	690
da 1 a 3 anni.....	3.792	106	110	171	—	71	87	—	266	32	—	107	1.850	112	175
da 3 a 5 anni.....	605	12	5	16	—	41	13	—	16	31	6	7	349	53	5
da 5 a 10 anni.....	231	6	1	6	—	2	—	—	45	10	1	—	70	57	2
da 10 a 24 anni.....	92	—	—	—	—	—	—	—	69	—	—	—	2	13	—
da 24 a 30 anni.....	16	—	—	—	—	—	—	—	16	—	—	—	—	—	—
Ergastolo.....	8	—	—	—	—	—	—	—	8	—	—	—	—	—	—
TOTALE.....	38 284	145	1.874	1.208	156	478	1.168	183	4 817	373	1 055	6 851	6 205	258	1 681
DA 30 A MENO DI 50 ANNI															
Multa	10.122	1	—	526	—	42	256	—	2	—	1.090	8	1	9	4
Reclusione:															
fino a 6 mesi.....	29.430	5	1.280	410	—	3	280	—	3	5.538	289	188	6 593	3 978	1.096
da 6 mesi a 1 anno	7.469	26	689	252	—	15	62	—	426	122	11	540	2.187	6	1.163
da 1 a 3 anni.....	4.333	162	116	298	—	48	157	—	323	43	1	109	1.554	41	402
da 3 a 5 anni.....	726	23	5	38	—	36	42	—	17	49	6	2	378	26	22
da 5 a 10 anni.....	293	14	—	10	—	25	6	—	54	13	2	—	95	43	3
da 10 a 24 anni.....	96	—	—	—	—	—	—	—	63	—	—	—	3	18	—
da 24 a 30 anni.....	15	—	—	—	—	—	—	—	12	—	—	—	—	2	—
Ergastolo.....	12	—	—	—	—	—	—	—	12	—	—	—	—	—	—
TOTALE.....	52 496	231	2.090	1.534	129	590	1.865	168	6 351	462	1.292	7 256	8.196	147	2 690
DA 50 A MENO DI 70 ANNI															
Multa	4.127	—	—	187	—	14	52	—	2	—	274	1	—	7	1
Reclusione:															
fino a 6 mesi.....	9.586	—	315	109	—	90	147	—	1.644	60	57	2.146	2.041	2	224
da 6 mesi a 1 anno	1.897	8	191	42	—	21	74	—	97	24	1	128	685	1	230
da 1 a 3 anni.....	1.044	42	22	72	—	17	99	—	93	6	—	27	306	6	87
da 3 a 5 anni.....	135	11	—	8	—	9	11	—	15	1	—	—	47	2	3
da 5 a 10 anni.....	58	1	—	1	—	4	2	—	14	5	—	—	11	4	—
da 10 a 24 anni.....	16	1	—	1	—	1	—	—	9	—	—	—	—	2	—
da 24 a 30 anni.....	2	—	—	—	—	—	—	—	2	—	—	—	—	—	—
Ergastolo.....	2	—	—	—	—	—	—	—	2	—	—	—	—	—	—
TOTALE.....	16.867	63	528	420	32	238	328	37	1 856	91	332	2 302	3.090	24	545
DA 70 ANNI IN POI															
Multa	456	—	—	19	—	3	2	—	—	—	19	—	—	—	—
Reclusione:															
fino a 6 mesi.....	833	—	26	11	—	11	6	—	170	2	3	171	187	—	9
da 6 mesi a 1 anno	119	—	14	2	—	6	1	—	7	—	—	4	46	—	2
da 1 a 3 anni.....	66	1	3	4	—	1	28	—	8	—	—	—	5	—	1
da 3 a 5 anni.....	5	—	—	—	—	—	—	—	—	—	—	—	3	—	—
da 5 a 10 anni.....	6	—	—	—	—	1	2	—	—	—	—	—	—	—	—
da 10 a 24 anni.....	1	—	—	—	—	—	—	—	1	—	—	—	—	—	—
TOTALE.....	1.486	1	43	36	2	50	11	5	185	2	22	175	241	—	12

(*) Cfr. « Avvertenze » nn. 14.1, 14.2, 14.3, 14.6.

(a) Compresi: l'infanticidio per cause di onore e l'omicidio preterintenzionale.

TAV. 146 — CONDANNATI SECONDO IL DELITTO, LA CONTINUAZIONE, IL TENTATIVO E IL CONCORSO DI PERSONE (*)

Anno 1951

Condannati in totale e minorenni (a)

DELITTI	TENTATO				CONSUMATO				TOTALE	
	Semplice		Continuato		Semplice		Continuato		tentato	consumato
	da solo	in correità	da solo	in correità	da solo	in correità	da solo	in correità		
Contro la personalità dello Stato	1	1	—	—	85 1	20 1	6	—	2	111 2
— la pubblica amministrazione	21 1	4	1	5	8.889 40	708 6	593	103	31 1	10.293 46
di cui: <i>Peculato, malversazione, concussione e corruzione</i>	5	2	—	4	137 1	66	217	42	11	462 1
<i>Violenza, resistenza e oltraggio</i>	5	—	—	—	4.426 29	406 5	223	42	5	5.096 34
— l'amministrazione della giustizia	34	32	1	1	2.018 29	252 3	107 2	3	68	2.380 34
— il sentimento religioso e la pietà dei defunti.	1	1	—	—	74 2	17	2	10 2	2	103 4
— l'ordine pubblico	1	—	—	—	69 1	14	—	2	1	85 1
— l'incolumità pubblica	7	4	1	—	412 4	68 3	16	5	12	501 7
— la fede pubblica	27	20 3	—	1	2.799 65	399 7	328 3	112	48 3	3.638 75
di cui: <i>Falsità in monete, in carte di pubblico credito e in valori di bollo</i>	15	14 3	—	1	433 7	108 2	40 1	40	30 3	621 10
<i>Falsità materiale commessa dal pubblico ufficiale</i>	1	—	—	—	27	17	20	8	1	52
<i>Falsità ideologica commessa dal pubblico ufficiale</i>	—	1	—	—	24	25	16	—	1	65
— l'economia pubblica, l'industria e il commercio	78 2	—	—	—	5.137 64	184 6	101	7	78 2	5.429 70
— la moralità pubblica e il buon costume ..	201 7	36 3	15 1	—	1.552 88	243 12	602 33	37 4	252 11	2.434 137
di cui: <i>Violenza carnale</i>	131 6	7	7	—	168 37	20 2	131 16	9 1	145 7	328 55
<i>Atti di libidine violenti</i>	38 1	2 2	7	—	334 30	9 5	238 10	2 1	47 3	583 46
<i>Atti osceni</i>	—	—	—	—	695 16	137 4	156 8	17 2	—	1.005 30
— l'integrità e la sanità della stirpe	14	6	—	—	119 1	65 1	—	5	20	189 2
— la famiglia	6	—	—	—	3.340 23	136 2	88 1	6	6	3.570 26
— la persona	589 14	174 3	53 1	5	24.552 323	3.442 72	1.238 14	282 6	821 18	29.514 415
di cui: <i>Omicidio</i>	90 7	6	7 1	1	209 20	54 5	11 2	29 1	104 8	303 28
<i>Infanticidio per causa di onore</i>	—	—	—	—	32 1	7	1	—	—	40 1
<i>Percosse e lesioni personali</i>	247 5	21 2	15	1	13.175 150	1.847 47	591 5	113 1	284 7	15.726 203
<i>Omicidio preterintenzionale</i>	—	—	—	—	50 6	9	4	—	—	63 6
<i>Omicidio colposo</i>	—	—	—	—	932 11	66	23	3	—	1.024 11
<i>Lesioni colpose</i>	2	—	—	—	2.927 34	105	49	5	2	3.086 34
— il patrimonio	1.987 106	527 26	140 12	49 3	40.814 1.537	9.536 559	13.064 362	2.524 204	2.703 147	65.938 2.662
di cui: <i>Furto semplice e aggravato</i>	1.611 98	396 20	94 9	23 3	23.682 1.025	6.340 444	10.350 310	1.770 184	2.124 130	42.122 1.963
<i>Rapina, estorsione</i>	139	72	28	20	227	271	87	82	259	667
<i>Sequestro di persona a scopo di rapina o di estorsione</i>	6	5	3	—	21 11	17 4	4	10 3	14	52 18
TOTALE	2.967 130	805 35	211 14	61 3	89.860 2.178	15.084 672	16.145 415	3.096 216	4.044 182	124.185 3.481

(*) Cfr. « Avvertenze » nn. 14.1, 14.2, 14.3, 14.6.

(a) Totale dei condannati in carattere tondo e minorenni in carattere corsivo.

TAV. 147. — CONDANNATI CON PRECEDENTI PENALI SECONDO IL DELITTO, IL NUMERO DELLE CONDANNE RIPORTATE ANTERIORMENTE ALL'ULTIMA E IL LORO RAPPORTO (*)

Anno 1951

Condannati in totale e minorenni (a)

DELITTI	CONDANNE								RAPPORTO			
	Totale	1	2	3	da 4 a 6	da 7 a 10	da 11 a 15	oltre 15	per lo stesso delitto	per delitto dello stesso capo	per delitto di capo diverso ma stesso titolo	per delitto di titolo diverso
Contro la personalità dello Stato	20 1	13	1	—	4 1	2	—	—	3	—	2	15
— la pubblica amministrazione	2.811 3	1.456 3	508	282	352	131	38	44	583	123	40 1	2.065 2
di cui: Peculato, malversaz., concussione e corruz. Violenza, resistenza e oltraggio	50 1.463 2	32 684 2	4	5	6	2	—	1	5	2	—	43 1.256 2
— l'amministrazione della giustizia	646 5	295 3	117	88 1	82 1	39	13	12	15	5	7	619 5
— il sentimento religioso e la pietà dei defunti	21 1	7 1	5	—	6	3	—	—	—	—	—	21 1
— l'ordine pubblico	19	9	3	1	5	1	—	—	—	—	—	19
— l'incolumità pubblica	75	43	15	4	6	4	3	—	2	—	—	73
— la fede pubblica	935 5	452 3	159 1	78	136	62	28	20 1	55	14	22	844 5
di cui: Falsità in monete, in carte di pubblico cre- dito e in valori di bollo	79	41	11	5	9	5	2	6	5	—	1	73
Falsità materiale commessa dal pubblico uf- ficiale	23	7	3	3	4	4	2	—	—	—	1	22
Falsità ideologica commessa dal pubblico ufficiale	5	2	—	1	1	—	—	1	—	—	—	5
— l'economia pubblica, l'industria e il commercio	1.122 3	659 2	188 1	92	112	41	14	16	610 2	63 1	4	445
— la moralità e il buon costume	623 8	323 6	118	54 1	79 1	26	13	10	70 1	19	17	517 7
di cui: Violenza carnale	90 2	47 1	19	6	12 1	2	1	3	7	5	4	74 2
Atti di libidine violenti	166 1	81 1	34	13	20	11	5	2	14	6	8	138 1
Atti osceni	213 4	111 3	39	22 1	25	7	4	5	40	1 1	4	168 3
— l'integrità e la sanità della stirpe	33	21	7	2	3	—	—	—	9	1	—	23
— la famiglia	1.050 2	566 1	193 1	112	116	44	13	6	134 1	22	25	869 1
— la persona	6.127 26	3.411 21	1.230 5	528	602	229	68	59	1.154	374 3	696 1	3.903 22
di cui: Omicidio	92	47	14	11	12	8	—	—	4	14	9	65
Infanticidio per causa di onore	7	5	2	—	—	—	—	—	—	2	—	5
Percosse e lesioni personali	3.599 16	1.948 13	758 3	323	349	143	43	34	979	169 3	213 1	2.238 12
Omicidio preterintenzionale	10	6	3	1	—	—	—	—	—	2	—	8
Omicidio colposo	103	80	10	5	6	1	1	—	4	24	8	67
Lesioni colpose	372 1	263 1	56	25	15	9	1	3	39	64	18	251 1
— il patrimonio	23.069 614	9.788 379	4.454 134	2.504 50	3.504 40	1.529 7	742	548	14.545 4	2.283 40	2.991 24	3.250 37
di cui: Furto semplice e aggravato	14.026 467	5.988 287	2.872 104	1.526 37	2.138 34	910 3	453	339	11.466 415	470 21	756 4	1.334 27
Rapina, estorsione, sequestro di persona a scopo di rapina	317 8	146 6	66 2	30	44	18	9	4	17 1	208 6	27	65 1
TOTALE	36.551 668	17.043 419	6.998 142	3.745 52	5.087 43	2.111 7	932	715 5	17.180 517	2.904 45	3.804 26	12.663 80

(*) Cfr. « Avvertenze » nn. 14.1, 14.2, 14.3, 14.4, 14.6.

(a) Totale dei condannati in carattere tondo e minorenni in carattere corsivo.

TAV. 149 — CONDANNATI PER DELITTO CHE EBBERO DIMINUITA LA PENA PER VIZIO PARZIALE DI MENTE (*)

Anno 1951

DELITTI	MF	F	DELITTI	MF	F
Peculato	6	1	Sostituzione di persona	1	—
Malversazione a danno di privati	6	1	Falsa attestazione a un pubblico ufficiale	3	1
Corruzione per un atto contrario ai doveri di ufficio	1	—	Usurpazione di titoli o di onori	1	—
Sottrazione o danneggiamento di cose sottoposte a sequestro	1	1	Violenza carnale	12	—
Violenza a un pubblico ufficiale	2	—	Atti di libidine violenti	82	1
Resistenza a un pubblico ufficiale	35	—	Ratto a fine di libidine	2	—
Oltraggio a un pubblico ufficiale	76	16	Atti osceni	17	—
Oltraggio a un corpo politico	1	—	Corruzione di minorenni	5	—
Oltraggio a un magistrato in udienza	1	—	Istigazione alla prostituzione	1	1
Oltraggio a un pubblico impiegato	1	—	Alterazione di Stato	1	—
Millantato credito	2	—	Violazione degli obblighi di assistenza familiare	4	—
Usurpazione di funzioni pubbliche	1	—	Maltrattamenti in famiglia	37	3
Violazione di sigilli	1	—	Omicidio	44	5
Violazione della pubblica custodia di cose	1	—	Infanticidio	3	3
Simulazione di reato	10	2	Percosse	2	1
Calunnia	24	5	Lesioni personali	131	20
Autocalunnia	3	—	Omicidio preterintenzionale	5	—
Falso giuramento della parte	1	—	Rissa	1	—
Falsa testimonianza	1	—	Omicidio colposo	4	—
Favoreggiamento reale	1	—	Lesioni colpose	3	—
Evasione	1	—	Ingiuria	3	—
Mancata esecuzione dolosa di un provvedimento del giudice	2	1	Diffamazione	1	1
Esercizio arbitrario delle proprie ragioni con violenza sulle cose	1	—	Sequestro di persona	1	—
Vilipendio delle tombe	2	—	Violenza privata	4	—
Distruzione, soppressione o sottrazione di cadavere	4	2	Minaccia	6	—
Pericolo di disastro ferroviario	1	—	Violazione di domicilio	2	1
Delitti colposi di danno	2	1	Furto semplice	58	11
Spendita e introduzione nello Stato senza concerto di monete falsificate	1	—	Furto aggravato	142	18
Uso abusivo di sigilli	1	—	Rapina	18	—
Falsità materiale commessa da privato	2	1	Estorsione	10	—
Falsità ideologica commessa da pubblico ufficiale	1	—	Sequestro di persona a scopo di rapina	1	—
Falsità in scrittura privata	2	1	Danneggiamento	8	1
Soppressione, occultamento di atti veri	1	—	Truffa	14	1
Falsità in cambiali	1	—	Fraudolenta distruzione	2	—
			Ricettazione	12	2
			TOTALE	838	102

(*) Cfr. « Avvertenze » nn. 14.1, 14.2, 14.3.

N. B.: Altre circostanze di diminuzione di pena furono: ubriachezza derivata da caso fortuito o forza maggiore per 5 individui; sordomutismo per 3 individui; causa di onore per 26 donne che abortirono.

MESSO. PER REGIONE DI NASCITA E PER REGIONE DI RESIDENZA (*)

1951

DELITTO FU COMMESSO										ESTERO	TOTALE	N. d'ordine
Umbria	Marche	Lazio	Abruzzi e Molise	Campania	Puglia	Basilicata	Calabria	Sicilia	Sardegna			
4	4	67	6	23	11	2	3	9	5	—	4.192	1
—	—	2	—	—	—	—	—	2	—	—	78	2
9	16	145	9	45	31	3	12	22	11	4	12.403	3
1	1	11	1	5	2	—	—	1	—	—	1.510	4
19	10	190	6	22	17	2	10	28	14	2	8.116	5
3	—	76	4	10	11	—	3	5	5	1	1.682	6
5	3	57	6	18	13	—	4	10	16	—	2.292	7
10	50	202	11	25	21	—	10	22	19	3	6.938	8
43	11	209	7	45	15	2	10	10	24	—	5.306	9
1.535	23	275	6	10	3	—	2	1	1	—	1.987	10
37	1.784	354	20	16	12	—	4	6	5	—	2.481	11
90	16	7.792	83	97	30	4	16	23	15	1	8.496	12
16	67	477	5.097	83	57	5	6	15	3	2	6.029	13
30	30	501	107	16.478	232	79	72	45	20	1	18.228	14
12	30	295	115	183	12.482	192	56	23	10	—	14.167	15
2	3	50	4	76	114	2.610	18	5	3	1	2.950	16
7	5	198	4	120	61	18	8.797	95	6	—	9.747	17
11	13	290	19	154	74	2	101	13.293	53	2	14.856	18
7	2	128	1	22	9	—	2	22	3.593	—	4.003	19
38	37	348	56	262	79	17	65	152	32	—	2.758	20
1.879	2.105	11.667	5.562	17.694	13.274	2.936	9.191	13.789	3.835	17	(a) 128.219	

N A S C I T A

R E S I D E N Z A

2	4	16	1	13	6	2	3	6	3	—	4.621	1
—	—	1	—	—	—	—	—	—	—	—	126	2
7	10	39	4	32	26	4	16	16	10	5	15.620	3
2	—	2	—	5	3	—	1	1	1	—	1.880	4
10	8	23	6	7	4	—	4	11	7	2	6.700	5
2	—	9	1	3	1	—	1	5	3	1	1.672	6
4	3	19	3	16	4	1	3	7	6	—	3.134	7
7	37	25	6	16	18	—	8	17	6	3	6.290	8
20	7	46	2	18	11	—	8	7	12	—	5.092	9
1.701	15	36	—	5	—	—	1	1	2	—	1.816	10
15	1.894	27	10	10	2	—	2	1	1	—	2.037	11
68	22	10.883	66	71	25	3	20	24	7	—	11.461	12
10	44	105	5.308	41	25	4	1	7	2	2	5.625	13
13	18	196	63	17.163	132	61	33	20	7	2	17.998	14
3	20	42	59	78	12.885	149	37	9	7	—	13.444	15
—	1	6	—	32	43	2.698	8	—	1	1	2.815	16
3	4	48	1	59	20	12	8.975	46	4	—	9.332	17
6	3	69	4	70	34	2	58	13.544	20	1	14.068	18
5	—	29	1	9	3	—	3	9	3.722	—	3.842	19
—	1	26	7	21	8	1	3	6	1	—	268	20
1.878	2.091	11.647	5.542	17.669	13.250	2.937	9.185	13.737	3.822	17	(b) 127.841	

TAV. 151 - CONDANNATI PER SESSO, ETÀ, STATO CIVILE E REGIONE IN CUI FU COMMESSO IL DELITTO (*)

Anno 1951

REGIONI IN CUI FU COMMESSO IL DELITTO	ETÀ IN ANNI					STATO CIVILE		
	14-18	18-21	21-50	50-70	oltre 70	celibi e nubili	coniugati	vedovi
MASCHI								
Piemonte.....	65	373	3.063	570	38	1.665	2.146	77
Valle d'Aosta.....	6	12	83	16	2	62	51	3
Lombardia.....	114	1.000	7.313	1.282	90	3.997	5.462	158
Trentino - Alto Adige.....	23	237	1.313	187	10	970	720	31
Veneto.....	116	684	3.977	633	49	2.421	2.879	80
Friuli - Venezia Giulia.....	23	128	994	184	15	602	709	22
Liguria.....	47	328	1.998	398	46	1.192	1.480	40
Emilia - Romagna.....	81	515	3.996	720	58	2.085	3.089	94
Toscana.....	64	476	3.215	630	63	1.609	2.629	93
Umbria.....	28	167	1.098	196	25	528	929	28
Marche.....	34	185	1.221	238	26	586	1.049	30
Lazio.....	185	921	5.956	1.040	100	2.966	4.513	99
Abruzzi e Molise.....	178	660	2.899	568	65	1.537	2.712	63
Campania.....	462	2.000	9.132	1.374	113	5.108	7.116	122
Puglia.....	726	1.773	7.457	1.133	109	4.143	6.460	111
Basilicata.....	98	428	1.711	317	29	931	1.576	21
Calabria.....	305	1.294	5.122	787	105	2.759	4.545	61
Sicilia.....	543	1.737	7.653	1.176	132	4.025	6.556	70
Sardegna.....	160	546	2.354	295	33	1.918	1.303	37
ITALIA.....	3.258	13.464	70.555	11.744	1.108	39.104	55.924	1.240
ESTERO.....	—	2	11	3	—	7	9	2
TOTALE.....	3.258	13.466	70.566	11.747	1.108	39.111	55.933	1.242
FEMMINE								
Piemonte.....	12	59	613	129	7	228	495	70
Valle d'Aosta.....	1	2	13	4	—	6	13	1
Lombardia.....	23	149	3.941	1.450	111	2.914	2.478	239
Trentino - Alto Adige.....	4	34	252	52	3	137	182	23
Veneto.....	17	101	835	147	6	398	634	64
Friuli - Venezia Giulia.....	—	19	260	57	5	92	212	35
Liguria.....	6	41	427	148	16	231	304	73
Emilia - Romagna.....	8	95	829	169	8	431	569	75
Toscana.....	12	69	736	154	8	291	588	80
Umbria.....	1	31	272	56	5	98	232	29
Marche.....	2	27	285	80	7	105	251	39
Lazio.....	32	204	2.489	695	43	990	1.987	254
Abruzzi e Molise.....	14	114	842	202	20	350	730	97
Campania.....	108	467	3.311	668	56	1.495	2.593	158
Puglia.....	59	140	1.521	336	22	399	1.451	121
Basilicata.....	5	26	254	61	7	81	233	32
Calabria.....	34	123	1.135	266	16	402	1.020	89
Sicilia.....	61	191	1.857	399	35	470	1.887	90
Sardegna.....	6	50	342	46	3	161	233	24
ITALIA.....	405	1.942	20.214	5.119	378	9.279	16.092	1.593
ESTERO.....	—	—	—	1	—	—	—	—
TOTALE.....	405	1.942	20.214	5.120	378	9.279	16.092	1.593
MASCHI E FEMMINE								
Piemonte.....	77	432	3.676	699	45	1.893	2.641	147
Valle d'Aosta.....	7	14	96	20	2	68	64	4
Lombardia.....	137	1.149	11.254	2.732	201	6.911	7.940	397
Trentino - Alto Adige.....	27	271	1.565	239	13	1.107	902	54
Veneto.....	133	785	4.812	780	55	2.819	3.513	144
Friuli - Venezia Giulia.....	23	147	1.254	241	20	694	921	57
Liguria.....	53	369	2.425	546	62	1.423	1.784	113
Emilia - Romagna.....	89	610	4.825	889	66	2.516	3.658	169
Toscana.....	76	545	3.951	784	71	1.900	3.217	173
Umbria.....	29	198	1.370	252	30	626	1.161	57
Marche.....	36	212	1.506	318	33	691	1.300	69
Lazio.....	217	1.125	8.445	1.735	143	3.956	6.500	353
Abruzzi e Molise.....	192	774	3.741	770	85	1.887	3.442	160
Campania.....	570	2.467	12.443	2.042	169	6.603	9.709	280
Puglia.....	785	1.913	8.978	1.469	131	4.542	7.911	232
Basilicata.....	103	454	1.965	378	36	1.012	1.809	53
Calabria.....	339	1.417	6.257	1.053	121	3.161	5.565	150
Sicilia.....	604	1.928	9.510	1.575	167	4.495	8.443	160
Sardegna.....	166	596	2.696	341	36	2.079	1.536	61
ITALIA.....	3.663	15.406	90.769	16.863	1.486	48.383	72.016	2.833
ESTERO.....	—	2	11	4	—	7	9	2
TOTALE.....	3.663	15.408	90.780	16.867	1.486	48.390	72.025	2.835

(*) Cfr. « Avvertenze » nn. 14.1, 14.6.

TAV. 152 — CONDANNATI PER SPECIE DI DELITTO, ETÀ, STATO CIVILE E REGIONE IN CUI FU COMMESSO IL DELITTO (*)

Anno 1951

REGIONI IN CUI FU COMMESSO IL DELITTO	ETÀ IN ANNI										STATO CIVILE					
	14-18		18-21		21-50		50-70		oltre 70		celibi e nubili		coniugati		vedovi	
	M	F	M	F	M	F	M	F	M	F	M	F	M	F	M	F

CONTRO LA PERSONALITÀ DELLO STATO

Piemonte					1							1				
Valle d'Aosta					6	1						2			2	
Lombardia	1				2							1	4			
Trentino - Alto Adige	1				3							1	1			
Veneto			1		1							2	2			
Friuli - Venezia Giulia					1							1				
Liguria																
Emilia - Romagna			5		28	1	3					15	1	21		
Toscana			1		21		2					8		16		
Umbria					2							2				
Marche			2									2				
Lazio					8		3					5		5		1
Abruzzi e Molise			1		2		1					2		2		
Campania			1		1	1						1		1	1	
Puglia					1	2						1		1	1	
Basilicata													1		1	
Calabria					4	1						2	1			1
Sicilia					2	1	1					1				
Sardegna									1			1		3	1	
ITALIA			2		11		82		7		10		1		45	
ESTERO														4	56	5
TOTALE			2		11		82		7		10		1		45	4

CONTRO LA PUBBLICA AMMINISTRAZIONE

Piemonte	1		18	5	310	62	61	7	5		131	22	211	40	9	9
Valle d'Aosta					11	1	1				6		6	1		
Lombardia	1	1	56	8	557	187	79	24	1		260	114	418	97	7	7
Trentino - Alto Adige			8		98	21	14	8	4		56	9	68	18		3
Veneto	2		46	4	369	89	54	14	4	1	198	34	260	67	8	6
Friuli - Venezia Giulia			13	1	93	28	13	4			61	9	58	19		5
Liguria	1		25	1	195	37	19	11	1		107	16	113	25	4	4
Emilia - Romagna		2	34	5	346	84	47	16	4	2	167	45	248	54	11	8
Toscana	4		31	5	289	75	53	7	4		136	24	228	57	6	3
Umbria	1		7		93	24	16	6			32	6	80	21	3	3
Marche	1		9	3	96	20	20	7			41	9	80	18	3	3
Lazio	1	1	37	18	647	330	123	76	5	6	261	168	446	192	9	19
Abruzzi e Molise	2		18	3	194	46	49	10	6	2	83	18	175	33	6	9
Campania	6	2	74	25	835	610	151	148	12	9	290	131	652	488	3	12
Puglia	8	2	53	9	528	135	82	22	8	2	178	25	477	126	7	9
Basilicata	1		8	1	85	18	17	5	2		32	4	77	17		2
Calabria	1	2	29	5	297	73	45	24	10	1	112	20	258	75	3	6
Sicilia	4	1	79	22	680	310	113	56	12	7	229	54	605	317	6	8
Sardegna	1	1	24		167	14	20	1	2	1	125	5	83	11		
ITALIA	35	12	569	116	5.890	2.164	977	446	80	31	2.505	713	4.543	1.676	85	116
ESTERO																
TOTALE	35	12	569	116	5.890	2.164	977	446	80	31	2.505	713	4.543	1.676	85	116

di cui: Peculato, malversazione, concussione, corruzione (a)

Piemonte			2		27	7	5	1			10	4	23	4		
Valle d'Aosta					1	1	1						1	1		
Lombardia			9		37	3	4				21		29	2		1
Trentino - Alto Adige					6	1	1				4	1	3			
Veneto			2		25	2	4				12	2	18		1	
Friuli - Venezia Giulia					5	1					1	1	4			
Liguria			3	1	27	3	1	1			19	3	12	2		
Emilia - Romagna			1		27	2	6	2			8	2	24	1	2	1
Toscana			1		11		2	1			4		10	1		
Umbria					9		3						9		1	
Marche							1						7			
Lazio					6		5						7			
Abruzzi e Molise	1		2		45	5	5				12		36	5		
Campania					12	2	2				3		10	2		
Puglia			3		35	7	7	2			12	6	33	3		
Basilicata			2	1	18	3	2				5	3	17	1		
Calabria					3						1		2			
Calabria			1	1	7	2	2		1		1	2	10	1		
Sicilia			1		24	7	7				7		23			
Sardegna					15		3				7		13			
ITALIA	1		29	3	339	39	56	7	1		127	24	284	23	4	2
ESTERO																
TOTALE	1		29	3	339	39	56	7	1		127	24	284	23	4	2

(*) Cfr. « Avvertenze » nn. 14.1, 14.2, 14.3, 14.6.

(a) Compreso il peculato mediante profitto dell'errore altrui.

Segue TAV. 152 — CONDANNATI PER SPECIE DI DELITTO, ETÀ, STATO CIVILE E REGIONE IN CUI FU
 COMMESSO IL DELITTO (*)

Anno 1951

REGIONI IN CUI FU COMMESSO IL DELITTO	ETÀ IN ANNI										STATO CIVILE					
	14-18		18-21		21-50		50-70		oltre 70		celibi e nubili		coniugati		vedovi	
	M	F	M	F	M	F	M	F	M	F	M	F	M	F	M	F

Segue : CONTRO LA PUBBLICA AMMINISTRAZIONE

di cui: violenza, resistenza e oltraggio

Piemonte	—	—	13	5	147	22	31	3	2	—	97	14	81	14	3	1
Valle d'Aosta	—	—	—	—	11	—	—	—	—	—	6	—	5	—	—	—
Lombardia	1	—	41	5	289	84	39	7	1	—	172	59	189	33	4	3
Trentino - Alto Adige	—	—	8	—	65	14	5	—	—	—	44	7	36	11	—	1
Veneto	1	—	39	4	244	49	35	6	3	1	154	24	162	34	2	2
Friuli - Venezia Giulia	—	—	7	1	66	18	12	1	—	—	46	7	39	11	—	2
Liguria	—	—	18	—	101	23	9	—	—	—	70	12	47	11	2	1
Emilia - Romagna	—	2	29	5	225	66	27	8	2	—	135	36	137	39	7	5
Toscana	4	—	27	4	182	52	29	5	2	—	104	18	130	39	3	2
Umbria	—	—	6	—	60	10	7	—	—	—	26	3	45	9	2	1
Marche	1	—	9	3	73	18	18	5	—	—	37	9	60	15	2	2
Lazio	—	1	29	9	248	56	29	9	1	1	139	32	146	33	7	3
Abruzzi e Molise	2	—	13	2	138	28	24	4	3	—	62	12	110	18	4	4
Campania	4	1	56	12	356	93	47	15	5	1	198	60	252	54	2	2
Puglia	8	1	46	3	328	47	45	6	5	—	141	11	276	43	4	2
Basilicata	1	—	8	—	64	13	9	2	2	—	26	3	55	12	—	—
Calabria	1	—	27	3	216	24	24	8	4	—	99	10	165	22	2	2
Sicilia	4	—	67	10	333	56	29	4	6	1	182	26	226	43	4	1
Sardegna	1	1	22	—	135	10	14	1	1	—	110	4	57	7	—	—
ITALIA	28	6	465	66	3 281	683	433	95	39	4	1 848	347	2 218	448	48	34
ESTERO	—	—	—	—	—	—	—	—	—	—	—	—	—	—	—	—
TOTALE	28	6	465	66	3 281	683	433	95	39	4	1 848	347	2 218	448	48	34

CONTRO L'AMMINISTRAZIONE DELLA GIUSTIZIA

Piemonte	—	—	9	—	54	25	22	5	—	—	31	5	48	23	3	3
Valle d'Aosta	—	—	—	—	1	—	1	—	—	—	1	—	1	—	—	—
Lombardia	1	—	14	3	117	31	21	6	3	2	69	18	79	20	1	4
Trentino - Alto Adige	1	—	—	—	18	4	2	—	—	1	9	3	11	2	1	—
Veneto	2	1	11	4	77	19	13	4	1	—	49	10	51	17	1	1
Friuli - Venezia Giulia	—	—	2	1	21	9	3	4	—	—	13	4	12	9	1	1
Liguria	—	—	6	1	30	4	6	6	—	1	21	5	20	3	1	4
Emilia - Romagna	1	1	11	2	71	17	13	1	—	—	38	13	54	6	2	2
Toscana	1	—	6	1	68	16	13	3	—	—	31	9	51	10	2	1
Umbria	1	—	1	1	30	1	6	3	2	—	9	1	29	3	1	1
Marche	—	—	4	—	34	6	4	4	—	—	17	1	24	6	—	1
Lazio	1	3	16	4	99	43	20	11	2	2	50	21	77	34	2	6
Abruzzi e Molise	—	—	9	—	44	23	10	4	—	—	16	7	44	18	1	1
Campania	1	3	30	8	150	61	37	20	1	—	67	38	133	47	6	5
Puglia	2	1	16	3	122	43	33	11	5	—	47	11	125	43	1	3
Basilicata	1	—	3	—	26	9	4	3	—	—	11	3	23	8	—	3
Calabria	3	1	15	5	108	37	36	14	6	1	43	8	118	42	2	6
Sicilia	3	3	19	7	183	52	44	13	12	2	63	19	187	52	2	2
Sardegna	2	—	8	2	72	7	11	1	3	—	48	6	46	4	1	—
ITALIA	20	14	180	42	1 325	407	299	113	37	11	633	182	1 133	347	28	44
ESTERO	—	—	—	—	—	—	—	—	—	—	—	—	—	—	—	—
TOTALE	20	14	180	42	1 325	407	299	113	37	11	633	182	1 133	347	28	44

CONTRO IL SENTIMENTO RELIGIOSO E LA PIETÀ DEI DEFUNTI

Piemonte	1	—	3	—	2	—	1	—	—	—	6	—	1	—	—	—
Valle d'Aosta	—	—	—	—	—	—	—	—	—	—	—	—	—	—	—	—
Lombardia	—	—	1	—	1	2	1	—	—	—	1	1	2	—	—	1
Trentino - Alto Adige	—	—	—	—	—	—	—	—	—	—	—	—	—	—	—	—
Veneto	—	—	—	—	1	1	—	—	—	—	—	—	1	1	—	—
Friuli - Venezia Giulia	—	—	—	—	—	—	—	—	—	—	—	—	—	—	—	—
Liguria	—	—	—	—	9	—	—	—	—	—	6	—	5	1	—	—
Emilia - Romagna	—	—	2	—	3	2	—	—	—	—	3	1	—	1	—	—
Toscana	—	—	—	—	1	1	—	—	—	—	3	1	2	—	—	—
Umbria	—	—	3	—	1	1	1	—	—	—	—	1	1	—	—	—
Marche	—	—	—	—	1	1	—	—	—	—	—	1	6	—	—	1
Lazio	—	1	—	—	4	1	2	—	—	—	—	1	4	—	—	1
Abruzzi e Molise	—	—	—	—	6	3	1	—	—	—	3	1	4	1	—	1
Campania	—	—	—	—	1	—	2	—	—	—	—	—	2	—	—	—
Puglia	—	—	—	—	2	1	2	—	—	—	1	—	3	1	—	1
Basilicata	—	—	—	—	1	1	—	—	—	—	1	—	1	—	—	1
Calabria	1	—	5	1	4	8	3	4	1	—	5	3	3	6	1	4
Sicilia	1	—	—	—	1	1	—	—	—	—	1	1	1	—	—	—
Sardegna	—	—	—	1	2	1	2	—	—	—	—	1	4	—	—	1
ITALIA	3	1	15	2	36	23	17	6	2	—	30	11	35	12	1	9
ESTERO	—	—	—	—	—	—	—	—	—	—	—	—	—	—	—	—
TOTALE	3	1	15	2	36	23	17	6	2	—	30	11	35	12	1	9

(*) Cfr. « Avvertenze » nn. 14.1, 14.2, 14.3, 14.6.

Segue TAV. 152 — CONDANNATI PER SPECIE DI DELITTO, ETÀ, STATO CIVILE E REGIONE IN CUI FU COMMESSO IL DELITTO (*)

Anno 1951

REGIONI IN CUI FU COMMESSO IL DELITTO	ETÀ IN ANNI										STATO CIVILE						
	14-18		18-21		21-50		50-70		oltre 70		celibi e nubili		coniugati		vedovi		
	M	F	M	F	M	F	M	F	M	F	M	F	M	F	M	F	
Piemonte					5		2		1					7		1	
Valle d'Aosta																	
Lombardia			2		5						6		1				
Trentino - Alto Adige						1						1					
Veneto	1			1	17						8		11				
Friuli - Venezia Giulia																	
Liguria																	
Emilia - Romagna					10	2					5	1	5	1			
Toscana			1		3							1	3				
Umbria																	
Marche					2								2				
Lazio							1						1				
Abruzzi e Molise					2	1					1		1				1
Campania					2								2				
Puglia					11	1					3	1	8				
Basilicata					3						2		1				
Calabria					7		1				1		7				
Sicilia			1		1						2						
Sardegna					1			1			1			1			
ITALIA	1		4	1	69	5	4	1	1		29	4	49	2	1	1	
ESTERO																	
TOTALE	1		4	1	69	5	4	1	1		29	4	49	2	1	1	

CONTRO L'ORDINE PUBBLICO

Piemonte																	
Valle d'Aosta																	
Lombardia																	
Trentino - Alto Adige																	
Veneto																	
Friuli - Venezia Giulia																	
Liguria																	
Emilia - Romagna																	
Toscana																	
Umbria																	
Marche																	
Lazio																	
Abruzzi e Molise																	
Campania																	
Puglia																	
Basilicata																	
Calabria																	
Sicilia																	
Sardegna																	
ITALIA					15	2	4	4			5	3	14	2			1
ESTERO																	
TOTALE					15	2	4	4			5	3	14	2			1

CONTRO L'INCOLUMITÀ PUBBLICA

Piemonte																	
Valle d'Aosta																	
Lombardia																	
Trentino - Alto Adige																	
Veneto																	
Friuli - Venezia Giulia																	
Liguria																	
Emilia - Romagna																	
Toscana																	
Umbria																	
Marche																	
Lazio																	
Abruzzi e Molise																	
Campania																	
Puglia																	
Basilicata																	
Calabria																	
Sicilia																	
Sardegna																	
ITALIA					22	4	4	4			5	3	14	2			1
ESTERO																	
TOTALE					22	4	4	4			5	3	14	2			1

CONTRO LA FEDE PUBBLICA

Piemonte	1																
Valle d'Aosta																	
Lombardia	5																
Trentino - Alto Adige	1																
Veneto	10																
Friuli - Venezia Giulia																	
Liguria																	
Emilia - Romagna	3																
Toscana	3	1															
Umbria	1																
Marche																	
Lazio																	
Abruzzi e Molise	4	2															
Campania	12	3															
Puglia	5	2															
Basilicata		1															
Calabria	4																
Sicilia	14	2															
Sardegna	1																
ITALIA	66	12															
ESTERO																	
TOTALE	66	12															

(*) Cfr. « Avvertenze » nn. 14.1, 14.2, 14.3, 14.6.

Segue TAV. 152 — CONDANNATI PER SPECIE DI DELITTO, ETÀ, STATO CIVILE E REGIONE IN CUI FU COMMESSO IL DELITTO (*)

Anno 1951

REGIONI IN CUI FU COMMESSO IL DELITTO	ETÀ IN ANNI										STATO CIVILE					
	14-18		18-21		21-50		50-70		oltre 70		celibi e nubili		coniugati		vedovi	
	M	F	M	F	M	F	M	F	M	F	M	F	M	F	M	F

Segue: CONTRO LA FEDE PUBBLICA

di cui: Falsità in monete, in carte di pubblico credito e in valori di bollo

Piemonte	—	—	3	3	23	8	7	2	—	—	15	6	15	6	1	1
Valle d'Aosta	—	—	—	—	53	6	13	2	—	—	29	4	40	4	2	—
Lombardia	1	—	—	—	6	2	1	—	—	—	5	—	4	—	—	—
Trentino - Alto Adige	—	—	2	—	19	3	4	—	—	—	6	2	18	1	1	—
Veneto	—	—	2	—	6	2	—	—	—	—	3	1	3	1	—	—
Friuli - Venezia Giulia	—	—	—	1	24	4	2	3	—	1	14	4	12	5	—	—
Liguria	—	—	—	4	32	6	5	1	—	1	15	2	26	4	—	2
Emilia - Romagna	—	—	—	2	18	—	2	—	—	—	11	—	11	—	1	—
Toscana	1	—	2	—	8	2	—	—	—	—	2	1	5	1	—	—
Umbria	—	—	—	—	17	2	1	1	—	—	6	—	12	3	—	—
Marche	—	—	—	4	15	3	1	1	—	—	6	2	12	2	1	1
Lazio	—	—	4	1	9	4	1	—	—	—	6	1	9	3	—	—
Abruzzi e Molise	2	1	3	—	51	9	4	2	1	—	24	6	39	7	1	1
Campania	3	—	9	3	38	5	7	4	2	—	24	2	33	3	1	4
Puglia	2	—	10	—	8	2	—	—	2	—	—	—	8	3	—	—
Basilicata	—	—	—	—	34	5	9	2	2	—	17	1	36	5	1	—
Calabria	3	—	8	1	37	5	6	3	—	1	16	1	28	8	1	1
Sicilia	—	—	4	1	10	2	1	—	—	—	3	1	7	1	1	—
Sardegna	—	—	—	—	408	70	64	21	5	5	202	34	318	59	11	11
ITALIA	12	1	55	10	408	70	64	21	5	5	202	34	318	59	11	11
ESTERO	—	—	—	—	—	—	—	—	—	—	—	—	—	—	—	—
TOTALE	12	1	55	10	408	70	64	21	5	5	202	34	318	59	11	11

CONTRO L'ECONOMIA PUBBLICA, L'INDUSTRIA E IL COMMERCIO

Piemonte	1	1	1	1	114	43	49	19	6	—	22	7	118	41	11	5
Valle d'Aosta	—	—	—	—	4	1	1	3	2	—	1	—	5	3	—	1
Lombardia	2	—	21	1	187	36	77	29	7	4	68	20	216	39	9	11
Trentino - Alto Adige	—	—	—	—	9	3	5	2	—	—	3	—	10	4	—	—
Veneto	4	1	6	2	170	54	84	15	9	1	45	20	217	43	10	10
Friuli - Venezia Giulia	1	—	1	2	41	44	30	22	7	3	5	12	70	48	3	11
Liguria	2	1	1	2	182	69	132	55	32	13	50	34	272	61	12	30
Emilia - Romagna	2	1	3	4	250	92	136	28	18	2	57	26	329	83	17	14
Toscana	3	2	11	6	250	100	128	46	20	5	51	31	343	109	11	16
Umbria	—	—	4	1	33	6	13	2	2	3	10	1	39	8	3	3
Marche	1	—	3	5	117	47	40	14	7	3	20	17	140	44	7	8
Lazio	5	2	9	9	156	89	52	30	8	2	30	27	130	84	2	6
Abruzzi e Molise	—	1	4	1	90	38	38	16	3	2	23	10	105	41	4	5
Campania	7	2	14	8	266	116	73	59	6	2	65	19	214	111	3	11
Puglia	12	1	26	—	295	55	66	20	9	2	71	6	255	58	4	4
Basilicata	—	—	—	1	31	4	12	4	1	—	8	2	34	5	—	1
Calabria	2	—	11	—	97	26	32	14	4	2	35	3	101	36	4	3
Sicilia	15	3	24	7	300	86	75	32	7	—	83	14	309	107	2	4
Sardegna	—	—	3	1	57	15	15	3	5	1	17	3	56	14	5	3
ITALIA	57	15	142	51	2 649	924	1 058	413	153	45	664	252	2 963	939	107	147
ESTERO	—	—	—	—	—	—	—	—	—	—	—	—	—	—	—	—
TOTALE	57	15	142	51	2 649	924	1 058	413	153	45	664	252	2 963	939	107	147

CONTRO LA MORALITÀ PUBBLICA E IL BUON COSTUME

Piemonte	—	—	11	1	68	9	22	4	3	—	50	3	47	7	1	4
Valle d'Aosta	1	—	1	—	3	1	1	—	—	—	3	1	3	—	—	—
Lombardia	7	1	13	2	156	24	37	4	7	—	104	17	102	13	7	2
Trentino - Alto Adige	—	—	4	—	40	11	10	—	—	—	28	5	23	5	2	1
Veneto	3	—	12	4	84	8	27	—	3	—	61	9	62	3	4	—
Friuli - Venezia Giulia	—	—	5	2	22	4	11	—	1	—	16	5	21	1	2	—
Liguria	—	—	3	1	27	8	6	2	1	—	21	5	15	6	—	—
Emilia - Romagna	2	—	7	1	89	12	32	2	6	—	57	7	73	6	5	2
Toscana	4	1	11	2	90	24	24	6	3	—	68	16	60	13	1	3
Umbria	—	—	3	1	22	1	2	—	—	—	14	1	13	1	2	—
Marche	4	—	4	2	19	1	8	—	—	—	18	2	17	1	—	—
Lazio	14	2	35	2	150	24	34	3	11	—	138	16	88	12	6	—
Abruzzi e Molise	4	2	24	3	49	7	2	—	2	—	46	11	32	1	—	—
Campania	39	4	63	11	226	64	28	4	3	—	214	45	135	31	7	2
Puglia	24	2	30	2	139	16	21	3	1	1	117	12	89	10	5	1
Basilicata	2	—	7	—	15	—	—	—	1	—	14	—	11	—	—	—
Calabria	9	—	28	3	82	12	8	1	1	—	71	7	56	5	—	1
Sicilia	15	5	61	7	174	27	18	4	7	1	167	17	100	21	3	4
Sardegna	2	1	7	—	62	4	10	—	3	—	48	2	32	3	1	—
ITALIA	130	18	329	44	1 517	257	301	33	55	2	1 255	181	979	139	46	20
ESTERO	—	—	—	—	—	—	—	—	—	—	—	—	—	—	—	—
TOTALE	130	18	329	44	1 517	257	301	33	55	2	1 255	181	979	139	46	20

(*) Cfr. « Avvertenze » nn. 14.1, 14.2, 14.3, 14.6.

Segue TAV. 152 — CONDANNATI PER SPECIE DI DELITTO, ETÀ, STATO CIVILE E REGIONE IN CUI FU COMMESSO IL DELITTO (*)

Anno 1951

REGIONI IN CUI FU COMMESSO IL DELITTO	ETÀ IN ANNI										STATO CIVILE					
	14-18		18-21		21-50		50-70		oltre 70		celibi e nubili		coniugati		vedovi	
	M	F	M	F	M	F	M	F	M	F	M	F	M	F	M	F

Segue: CONTRO LA MORALITÀ PUBBLICA E IL BUON COSTUME

di cui: Violenza carnale

Piemonte			2		8		2					6		6		
Valle d'Aosta	1		2									2				
Lombardia			2		22		2					13		11		1
Trentino - Alto Adige					1	1	1							1		1
Veneto	2		3		12		3					8		12		1
Friuli - Venezia Giulia			1	1	3		1					3	1	2		
Liguria					5							5				
Emilia - Romagna	1		1		17		4					10		13		
Toscana	4				14		1					13		6		
Umbria					1		1							1		1
Marche	2		1		3		1					6		1		
Lazio	8				10		27		1		1	31		15		1
Abruzzi e Molise	2		12		11		1					16		9		
Campania	16		14		37		5					48		23		1
Puglia	15		11		34		2					47		14		
Basilicata			4		7							6		5		
Calabria	6		13		21		1					25		16		
Sicilia	5		13		38		4					36		24		1
Sardegna			2		23		1			1		17		9		
ITALIA	62		90		2	284		2	31		2	292	1	168		3
ESTERO																5
TOTALE	62		90		2	284		2	31		2	292	1	168		3

di cui: Atti di libidine violenti e atti osceni

Piemonte			7	1	51	5	20					38	2	36	2	1	2
Valle d'Aosta					2	1	1		3			1	1	2			
Lombardia	7	1	8	2	114	16	29	4	5			82	15	73	7	5	1
Trentino - Alto Adige			1		32	7	7					22	4	17	3		
Veneto	1		7	4	59	6	22		3			46	9	41	1	3	
Friuli - Venezia Giulia			4	1	17	2	8		1			13	3	15		2	
Liguria			2	1	18	2	5		1			13	2	12	1		
Emilia - Romagna	1		6	1	66	6	24		6			43	4	54	2	5	1
Toscana		1	8	2	64	16	19		3			46	13	45	3	1	1
Umbria			2	1	21	1	1		2			13	1	12	1	1	
Marche	2		3	2	14	1	6					11	2	14	1		
Lazio	5	2	21	2	92	16	26	1	10			83	16	55	3	5	
Abruzzi e Molise	2	2	7	3	28	7	1		2			23	11	16	1		
Campania	21	4	35	10	133	38	20	1	3			126	34	77	15	6	1
Puglia	9	2	12	2	70	7	17		1	1		51	10	50	1		
Basilicata	2		2		5				1			6		4			
Calabria	3		8	2	38	5	3	1	1			27	3	25	3		
Sicilia	9	2	26	3	67	10	13	1	6			71	10	45	4	3	1
Sardegna	2	1	4		29	2	8		1			23	1	18	2	1	
ITALIA	64	15	163	37	920	148	230	8	49	1	738	141	611	50	38	7	
ESTERO																	
TOTALE	64	15	163	37	920	148	230	8	49	1	738	141	611	50	38	7	

CONTRO L'INTEGRITÀ E LA SANITÀ DELLA STIRPE

Piemonte				1		7		3					5		5		1
Valle d'Aosta																	
Lombardia		1	2	6	1	17	1	9				2	18	2	12		3
Trentino - Alto Adige					1	5		1				1	1		3		
Veneto					4	9						1	5	3	4		2
Friuli - Venezia Giulia				1		2		1				1	1		3		
Liguria						4							3		1		
Emilia - Romagna				3	13	2				1		9	3	4	1		
Toscana				1	8			1		1		4	4	4	4		1
Umbria				1	7			2				1	1	1	1		1
Marche				2	5			2				5	5	2	1		1
Lazio			1		11			3				5	5	2	1		1
Abruzzi e Molise					1	6						1	5	8	1		1
Campania				1	5	21		1				2	1	3	1		1
Puglia				1	2	10		2				9	6	9	7		4
Basilicata						1						1	6	1	1		1
Calabria						3								2			
Sicilia						11		1						3			1
Sardegna													1		11		
ITALIA		2	3	11	21	140	4	27	1		8	79	20	85	1	16	
ESTERO																	
TOTALE		2	3	11	21	140	4	27	1		8	79	20	85	1	16	

(*) Cfr. « Avvertenze » nn. 14.1, 14.2, 14.3, 14.6.

Segue TAV. 152 — CONDANNATI PER SPECIE DI DELITTO, ETÀ, STATO CIVILE E REGIONE IN CUI FU COMMESSO IL DELITTO (*)

Anno 1951

REGIONI IN CUI FU COMMESSO IL DELITTO	ETÀ IN ANNI										STATO CIVILE					
	14-18		18-21		21-50		50-70		oltre 70		celibi e nubili		coniugati		vedovi	
	M	F	M	F	M	F	M	F	M	F	M	F	M	F	M	F
CONTRO LA FAMIGLIA																
Piemonte	1	—	3	3	100	37	18	—	—	—	7	2	112	34	1	4
Valle d'Aosta	—	1	—	—	138	50	24	1	1	—	11	9	150	40	3	1
Lombardia	—	—	1	—	22	12	6	—	—	—	3	4	23	7	1	1
Trentino - Alto Adige	—	—	—	4	103	33	20	1	—	—	13	8	106	29	3	1
Veneto	—	—	—	—	35	5	5	—	—	—	1	2	39	3	—	—
Friuli - Venezia Giulia	—	—	—	—	57	22	11	—	1	—	7	6	63	17	1	—
Liguria	—	—	3	1	77	24	11	2	—	—	5	10	85	16	—	2
Emilia - Romagna	—	—	2	2	89	29	12	3	—	—	10	3	87	28	2	5
Toscana	—	—	1	4	33	10	2	2	—	—	3	1	31	7	1	2
Umbria	—	—	—	—	27	7	5	—	1	—	4	—	29	7	—	—
Marche	—	—	1	—	153	61	28	1	1	—	10	13	172	48	—	3
Lazio	—	—	4	5	95	20	13	3	—	—	4	7	108	17	1	1
Abruzzi e Molise	1	1	4	2	335	114	23	4	1	—	49	19	306	109	5	2
Campania	3	—	19	16	292	110	24	5	—	—	48	12	276	105	8	3
Puglia	3	1	22	9	28	11	7	2	—	—	5	1	30	13	1	1
Basilicata	—	1	1	1	170	59	25	4	—	—	26	17	177	49	1	2
Calabria	1	3	13	5	423	143	36	14	3	3	60	19	414	159	3	4
Sicilia	3	7	27	21	87	18	16	—	—	—	11	2	91	17	—	—
Sardegna	—	—	1	1	265	765	286	42	8	3	277	135	2 300	710	31	32
ITALIA	12	14	102	76	2 268	765	286	42	8	3	277	135	2 303	710	31	32
ESTERO	—	—	—	—	3	—	—	—	—	—	—	—	3	—	—	—
TOTALE	12	14	102	76	2 268	765	286	42	8	3	277	135	2 303	710	31	32

CONTRO LA PERSONA

Piemonte	3	4	65	10	636	152	127	40	13	3	315	42	488	148	15	18
Valle d'Aosta	1	—	2	—	15	2	5	—	—	—	12	—	9	2	2	—
Lombardia	13	6	189	37	1.570	436	215	78	14	5	781	238	1.169	293	27	25
Trentino - Alto Adige	2	1	37	7	316	71	39	13	3	1	219	28	167	61	5	4
Veneto	10	5	112	25	922	316	156	51	11	2	456	133	732	246	14	19
Friuli - Venezia Giulia	1	—	16	3	220	70	40	15	2	2	100	18	176	64	2	8
Liguria	1	1	28	6	287	89	66	28	5	—	144	31	230	79	6	13
Emilia - Romagna	5	1	99	36	991	265	121	51	12	2	456	137	741	193	14	19
Toscana	6	1	61	18	709	182	125	35	9	1	289	48	581	163	19	22
Umbria	1	1	29	7	303	92	54	20	8	—	115	33	261	78	10	7
Marche	4	1	40	4	440	100	74	19	10	1	185	27	360	91	10	7
Lazio	11	2	136	65	1.514	496	266	120	27	8	528	189	1.319	427	26	33
Abruzzi e Molise	15	3	111	29	778	250	153	63	21	7	291	83	760	237	13	28
Campania	64	34	421	147	2.412	1.039	396	200	34	19	1.173	471	1.985	858	34	52
Puglia	53	21	224	63	1.811	548	280	124	34	5	683	163	1.634	510	20	52
Basilicata	11	—	74	12	380	108	54	22	9	4	170	30	342	102	10	12
Calabria	42	15	305	44	1.558	428	182	102	25	5	689	145	1.351	394	19	29
Sicilia	54	30	244	78	1.809	705	331	146	41	12	699	197	1.669	715	14	28
Sardegna	9	1	82	26	518	162	93	23	12	1	355	76	339	120	7	7
ITALIA	306	127	2.275	617	17.189	5.511	2.777	1.150	290	78	7.660	2.089	14.313	4.781	267	383
ESTERO	—	—	—	—	—	—	—	—	—	—	—	—	—	—	—	—
TOTALE	306	127	2.275	617	17.189	5.511	2.777	1.150	290	78	7.660	2.089	14.313	4.781	267	383

di cui: Omicidio (a)

Piemonte	1	—	3	—	10	1	2	1	—	—	10	—	5	2	—	—
Valle d'Aosta	1	—	—	—	1	1	1	—	—	—	3	—	—	—	1	—
Lombardia	1	—	5	2	31	3	2	—	1	—	22	4	13	1	5	—
Trentino - Alto Adige	—	—	—	—	3	1	—	—	—	—	2	1	1	—	—	—
Veneto	1	—	1	—	7	5	1	—	—	—	7	4	2	1	1	—
Friuli - Venezia Giulia	—	—	—	—	1	1	—	—	—	—	1	1	—	—	—	—
Liguria	—	—	1	—	7	—	3	—	—	—	4	—	6	—	1	—
Emilia - Romagna	—	—	9	—	17	1	1	—	—	—	14	—	13	1	—	—
Toscana	1	—	1	1	16	2	1	—	—	—	5	2	11	—	—	1
Umbria	—	—	—	—	2	2	—	—	—	—	1	1	1	1	—	—
Marche	—	—	1	—	3	2	1	—	—	—	4	1	—	—	1	1
Lazio	—	—	6	—	30	9	—	—	—	—	13	3	21	5	2	1
Abruzzi e Molise	1	—	1	—	9	3	2	—	—	—	5	3	8	—	—	—
Campania	13	1	7	3	38	9	5	1	—	—	38	9	23	4	1	1
Puglia	5	1	2	1	15	2	1	1	—	—	11	2	10	3	1	—
Basilicata	1	—	2	1	9	3	3	—	—	—	5	3	9	1	—	—
Calabria	7	2	9	2	35	5	4	1	1	—	23	3	30	5	1	2
Sicilia	1	1	8	2	41	9	4	1	2	—	18	5	37	6	—	2
Sardegna	4	—	7	—	15	3	1	—	—	—	19	2	8	1	—	—
ITALIA	37	5	63	12	290	61	32	5	5	—	205	44	198	31	14	8
ESTERO	—	—	—	—	—	—	—	—	—	—	—	—	—	—	—	—
TOTALE	37	5	63	12	290	61	32	5	5	—	205	44	198	31	14	8

(*) Cfr. « Avvertenze » nn. 14.1, 14.2, 14.3, 14.6.

(a) Compresi: l'infanticidio per causa di onore e l'omicidio preterintenzionale.

Segue TAV. 152 — CONDANNATI PER SPECIE DI DELITTO, ETÀ, STATO CIVILE E REGIONE IN CUI FU COMMESSO IL DELITTO (*)

Anno 1951

REGIONI IN CUI FU COMMESSO IL DELITTO	ETÀ IN ANNI										STATO CIVILE					
	14-18		18-21		21-50		50-70		oltre 70		celibi e nubili		coniugati		vedovi	
	M	F	M	F	M	F	M	F	M	F	M	F	M	F	M	F

Segue : CONTRO LA PERSONA

di cui : Percosse e lesioni personali volontarie

Piemonte	1	2	17	7	256	81	63	11	9	—	106	17	223	77	10	7
Valle d'Aosta	—	—	—	—	8	1	2	—	—	—	3	—	7	1	—	—
Lombardia	2	1	58	16	601	212	99	38	7	1	263	100	488	152	10	12
Trentino - Alto Adige	—	1	20	6	124	29	15	4	2	—	90	14	67	25	3	1
Veneto	3	2	36	9	382	143	75	30	4	—	155	56	334	117	9	10
Friuli - Venezia Giulia	1	—	3	3	95	42	18	5	1	1	27	8	90	38	—	5
Liguria	—	1	18	5	143	56	32	15	4	—	66	16	128	50	3	11
Emilia - Romagna	1	—	10	11	300	108	36	15	7	1	99	35	241	93	10	5
Toscana	1	—	23	9	265	102	50	12	7	1	89	23	244	89	7	10
Umbria	—	—	13	2	136	43	21	13	4	—	51	8	116	45	5	3
Marche	3	1	14	1	192	54	32	6	8	—	53	11	184	49	8	3
Lazio	5	1	67	40	886	314	154	64	13	3	253	106	824	271	17	18
Abruzzi e Molise	7	1	64	19	499	160	95	40	16	5	157	41	510	159	6	24
Campania	34	18	260	91	1.504	613	230	90	17	10	695	279	1.280	489	19	24
Puglia	29	11	133	36	1.027	307	153	70	21	1	371	74	951	309	17	24
Basilicata	7	—	48	8	248	72	31	13	7	2	99	19	234	67	6	8
Calabria	17	7	184	22	960	246	96	46	13	3	408	84	828	215	11	12
Sicilia	30	20	143	45	1.077	422	212	75	23	4	370	106	1.059	433	9	9
Sardegna	3	—	42	11	291	76	47	10	7	1	188	32	193	60	4	2
ITALIA	144	66	1.153	341	8.994	3.081	1.461	557	170	34	3.543	1.029	8.001	2.739	154	188
ESTERO	—	—	—	—	—	—	—	—	—	—	—	—	—	—	—	—
TOTALE	144	66	1.153	341	8.994	3.081	1.461	557	170	34	3.543	1.029	8.001	2.739	154	188

di cui : Omicidio colposo

Piemonte	—	—	11	1	71	—	14	1	—	—	44	1	49	1	1	—
Valle d'Aosta	—	—	—	—	121	1	8	—	—	—	47	—	88	1	1	—
Lombardia	—	7	—	—	11	1	1	—	—	—	6	1	8	—	—	—
Trentino - Alto Adige	—	2	—	—	58	4	3	—	—	—	29	4	37	2	—	—
Veneto	—	5	2	—	28	—	2	—	—	—	18	—	13	1	—	—
Friuli - Venezia Giulia	—	1	—	—	27	1	2	—	—	1	12	—	19	—	1	1
Liguria	—	3	—	—	71	1	5	—	—	—	35	—	45	1	—	—
Emilia - Romagna	—	4	—	—	69	1	7	—	—	—	33	1	46	—	2	—
Toscana	1	—	4	—	24	—	3	—	—	—	5	—	22	—	1	—
Umbria	—	1	—	—	37	1	3	—	—	—	13	—	27	1	—	—
Marche	—	2	—	—	101	1	12	1	—	—	43	1	72	2	1	—
Lazio	—	6	1	—	28	3	2	—	—	—	13	1	18	1	—	1
Abruzzi e Molise	1	—	—	—	52	—	8	—	1	—	23	1	46	1	1	—
Campania	1	10	1	—	33	2	4	—	—	—	20	—	22	1	—	1
Puglia	1	5	—	—	7	—	—	—	—	—	6	—	3	—	—	—
Basilicata	—	2	—	—	16	1	2	1	—	—	15	—	10	1	—	1
Calabria	4	3	—	—	48	6	8	—	1	—	25	1	43	5	1	—
Sicilia	3	11	—	—	10	—	2	—	—	—	8	—	6	—	—	—
Sardegna	—	3	—	—	80	5	812	23	87	4	1	1	395	11	574	18
ITALIA	11	—	80	5	812	23	87	4	1	1	395	11	574	18	9	4
ESTERO	—	—	—	—	—	—	—	—	—	—	—	—	—	—	—	—
TOTALE	11	—	80	5	812	23	87	4	1	1	395	11	574	18	9	4

di cui : Lesioni colpose

Piemonte	—	1	16	—	137	2	17	1	—	1	70	1	92	3	1	1
Valle d'Aosta	—	—	1	—	5	—	—	—	—	—	5	—	1	—	—	—
Lombardia	5	1	48	2	325	11	34	2	1	—	171	7	225	8	1	1
Trentino - Alto Adige	1	—	5	—	58	3	4	2	—	1	35	2	28	4	—	—
Veneto	3	—	29	1	161	14	24	2	2	—	103	5	113	12	—	—
Friuli - Venezia Giulia	—	—	6	—	39	3	4	1	—	—	23	2	25	1	—	1
Liguria	1	—	5	—	60	—	13	1	—	—	39	—	36	1	—	—
Emilia - Romagna	—	37	—	3	209	8	26	2	1	—	115	5	146	7	—	—
Toscana	1	19	—	—	187	4	23	3	—	—	84	2	137	4	2	1
Umbria	—	7	—	—	51	5	11	1	1	—	25	4	39	2	2	—
Marche	—	15	1	—	95	2	9	1	—	—	56	2	57	2	—	—
Lazio	1	22	1	—	181	15	25	4	4	—	78	5	130	13	—	—
Abruzzi e Molise	1	9	—	2	78	5	17	—	—	—	32	3	72	4	—	—
Campania	7	48	1	—	256	27	40	6	3	—	124	12	181	18	4	2
Puglia	7	21	—	—	124	14	14	4	1	—	65	2	92	14	—	—
Basilicata	—	3	—	—	11	—	—	2	2	—	5	—	11	2	1	—
Calabria	1	20	—	—	59	4	12	3	2	—	41	—	50	7	—	—
Sicilia	4	17	—	2	137	11	12	—	1	—	64	4	94	9	—	—
Sardegna	—	8	—	1	42	4	10	—	—	—	36	1	24	4	—	—
ITALIA	32	2	336	14	2.215	132	297	35	20	2	1.171	57	1.553	115	12	6
ESTERO	—	—	—	—	—	—	—	—	—	—	—	—	—	—	—	—
TOTALE	32	2	336	14	2.215	132	297	35	20	2	1.171	57	1.553	115	12	6

(*) Cfr. « Avvertenze » nn. 14.1, 14.2, 14.3, 14.6.

Segue TAV. 152 — CONDANNATI PER SPECIE DI DELITTO, ETÀ, STATO CIVILE E REGIONE IN CUI FU COMMESSO IL DELITTO (*)

Anno 1951

REGIONI IN CUI FU COMMESSO IL DELITTO	ETÀ IN ANNI										STATO CIVILE					
	14-18		18-21		21-50		50-70		oltre 70		celibi e nubili		coniugati		vedovi	
	M	F	M	F	M	F	M	F	M	F	M	F	M	F	M	F
Piemonte	57	7	251	30	1.602	225	239	41	9	2	1.027	115	998	159	33	21
Valle d'Aosta	4	—	9	2	41	6	7	1	—	—	36	5	22	4	—	—
Lombardia	85	13	669	80	4.272	3.084	793	1.294	56	100	2.531	2.430	3.118	1.926	98	183
Trentino - Alto Adige	19	2	176	20	762	118	105	26	2	1	614	78	392	75	22	11
Veneto	82	10	463	51	2.098	281	260	59	20	2	1.487	162	1.349	209	33	25
Friuli - Venezia Giulia	21	—	86	8	521	85	77	11	5	—	377	38	314	54	14	10
Liguria	43	4	253	24	1.087	168	138	38	4	1	783	116	677	92	12	19
Emilia - Romagna	67	3	334	39	1.976	289	330	65	14	—	1.195	158	1.419	192	40	26
Toscana	43	7	335	27	1.555	277	253	48	20	1	936	138	1.166	186	43	29
Umbria	24	—	116	17	533	120	95	21	10	2	321	45	434	98	8	13
Marche	24	1	115	13	431	87	77	32	8	3	273	41	351	74	10	17
Lazio	149	19	649	97	2.987	1.392	465	439	41	25	1.809	526	2.098	1.155	47	180
Abruzzi e Molise	154	6	479	72	1.573	433	295	102	31	9	1.039	202	1.426	366	37	48
Campania	329	60	1.332	236	4.582	1.199	602	217	50	24	3.113	707	3.436	888	57	67
Puglia	617	28	1.359	50	4.078	580	595	133	45	11	2.894	154	3.439	561	63	43
Basilicata	83	2	330	11	1.126	98	221	22	15	—	682	38	1.040	82	10	10
Calabria	241	13	870	56	2.694	466	438	93	56	6	1.726	186	2.384	389	28	36
Sicilia	434	10	1.234	43	3.732	452	495	109	44	6	2.568	132	2.978	422	34	35
Sardegna	145	3	410	18	1.322	113	120	16	8	—	1.275	62	609	58	20	12
ITALIA	2.621	188	9.470	894	36.972	9.473	5.605	2.767	438	193	24.686	5.333	27.650	6.990	610	785
ESTERO	—	—	2	—	8	—	3	1	—	—	7	—	6	—	2	—
TOTALE	2.621	188	9.472	894	36.980	9.473	5.608	2.768	438	193	24.693	5.333	27.656	6.990	612	785

CONTRO IL PATRIMONIO

di cui: Furti (a)

Piemonte	52	6	193	26	840	143	148	22	4	1	679	89	491	89	19	13
Valle d'Aosta	4	—	7	2	31	5	6	—	—	—	31	5	16	2	—	—
Lombardia	65	11	537	66	2.517	2.868	570	1.264	51	98	1.747	2.294	1.842	1.820	77	166
Trentino - Alto Adige	17	1	148	19	527	79	72	19	2	1	481	56	251	55	16	6
Veneto	60	9	298	44	1.072	201	138	44	14	2	889	131	641	143	20	21
Friuli - Venezia Giulia	18	—	67	8	326	59	55	6	4	—	267	31	190	33	12	7
Liguria	38	2	218	22	645	109	81	16	1	1	591	83	360	52	6	13
Emilia - Romagna	53	2	233	24	926	193	156	47	7	—	715	106	621	130	22	14
Toscana	35	4	267	21	839	147	128	25	11	—	647	84	574	97	23	12
Umbria	21	—	92	15	304	91	45	14	5	1	228	32	229	76	2	10
Marche	19	1	89	11	246	66	48	16	4	2	201	31	186	52	5	9
Lazio	127	18	519	79	1.577	1.122	286	376	27	21	1.194	389	1.141	992	35	153
Abruzzi e Molise	89	6	364	57	1.022	311	174	57	13	3	698	157	919	240	25	33
Campania	256	55	1.012	210	2.655	913	288	142	25	17	2.220	581	1.858	665	37	51
Puglia	465	25	1.032	42	2.452	424	300	88	27	10	2.069	122	1.973	402	32	29
Basilicata	56	2	273	11	835	89	133	20	11	—	530	35	740	76	6	8
Calabria	123	8	510	49	1.319	325	172	64	25	3	950	150	1.118	254	10	25
Sicilia	329	8	923	35	2.149	275	249	65	17	3	1.823	94	1.648	246	20	25
Sardegna	108	3	309	14	775	69	58	9	5	—	861	39	326	40	10	6
ITALIA	1.935	161	7.091	755	21.057	7.489	3.107	2.294	253	163	16.821	4.509	15.124	5.464	377	601
ESTERO	—	—	2	—	4	—	2	—	—	—	5	—	3	—	—	—
TOTALE	1.935	161	7.093	755	21.061	7.489	3.109	2.294	253	163	16.826	4.509	15.127	5.464	377	601

di cui: Rapina, estorsione, sequestro di persona a scopo di rapina

Piemonte	3	—	12	—	48	3	4	—	—	—	43	1	23	2	1	—
Valle d'Aosta	—	—	2	—	1	—	—	—	—	—	2	—	1	—	—	—
Lombardia	6	1	25	—	76	3	1	—	—	—	80	4	28	—	—	—
Trentino - Alto Adige	1	—	2	—	6	1	—	—	—	—	7	1	1	—	1	—
Veneto	10	—	16	2	27	1	—	—	—	—	47	3	6	—	—	—
Friuli - Venezia Giulia	1	—	3	—	8	1	—	—	—	—	11	1	1	—	—	—
Liguria	1	—	6	—	22	1	—	—	—	—	20	1	9	—	—	—
Emilia - Romagna	4	—	5	—	27	2	—	—	—	—	22	2	14	—	—	—
Toscana	2	—	3	—	17	1	1	—	—	—	16	1	7	—	—	—
Umbria	—	—	—	—	7	—	—	—	—	—	6	—	2	—	—	—
Marche	—	—	7	—	15	1	2	—	—	—	9	—	14	1	—	—
Lazio	5	—	16	—	49	5	2	1	—	—	46	3	22	2	2	—
Abruzzi e Molise	1	—	3	—	13	1	—	—	—	—	11	—	6	—	—	1
Campania	3	—	22	—	44	3	8	—	—	—	39	—	36	3	—	—
Puglia	4	—	13	—	44	3	3	—	—	—	33	—	30	3	1	—
Basilicata	—	—	1	—	17	—	2	—	—	—	5	—	15	—	—	—
Calabria	1	—	5	—	16	1	—	—	—	—	9	—	13	1	—	1
Sicilia	19	—	43	1	108	13	5	3	—	—	82	2	80	13	1	1
Sardegna	5	—	13	—	56	1	1	—	—	—	47	—	26	—	2	—
ITALIA	66	1	197	3	601	41	30	4	—	—	535	18	334	26	8	2
ESTERO	—	—	—	—	1	—	—	—	—	—	—	—	1	—	—	—
TOTALE	66	1	197	3	602	41	30	4	—	—	535	18	335	26	8	2

(*) Cfr. « Avvertenze » nn. 14.1, 14.2, 14.3, 14.6.

(a) Compresi i furti punibili a querela dell'offeso.

Segue TAV. 152 — CONDANNATI PER SPECIE DI DELITTO, ETÀ, STATO CIVILE E REGIONE IN CUI FU COMMESSO IL DELITTO (*)

Anno 1951

REGIONI IN CUI FU COMMESSO IL DELITTO	ETÀ IN ANNI										STATO CIVILE					
	14-18		18-21		21-50		50-70		oltre 70		celibi e nubili		coniugati		vedovi	
	M	F	M	F	M	F	M	F	M	F	M	F	M	F	M	F

Segue: CONTRO IL PATRIMONIO

di cui: Truffa

Piemonte	—	1	17	2	303	21	27	4	1	—	122	9	196	17	6	1
Valle d'Aosta	—	—	—	—	4	—	—	—	—	—	1	—	2	—	—	—
Lombardia	1	1	29	7	720	96	93	11	1	—	247	63	549	39	12	8
Trentino - Alto Adige	—	1	7	—	85	8	9	3	—	—	38	8	49	3	2	1
Veneto	2	—	19	—	176	13	26	1	—	—	71	3	144	10	—	1
Friuli - Venezia Giulia	—	—	3	—	57	5	10	3	—	—	25	2	45	5	—	1
Liguria	—	—	8	—	170	12	17	8	—	—	64	7	113	11	2	—
Emilia - Romagna	—	—	20	6	290	23	35	2	1	—	111	16	205	12	3	2
Toscana	1	—	21	1	247	34	27	5	1	1	103	15	175	20	7	4
Umbria	—	—	11	—	52	7	4	1	—	—	25	3	40	5	—	—
Marche	—	—	2	—	63	6	3	5	—	—	18	3	48	7	—	1
Lazio	2	—	17	3	374	60	58	22	2	1	151	40	230	32	5	5
Abruzzi e Molise	—	—	8	—	76	4	8	1	—	1	30	2	57	4	1	—
Campania	15	—	53	3	544	56	68	9	2	—	210	20	409	38	1	—
Puglia	4	—	27	1	261	25	19	4	—	—	99	9	184	17	2	3
Basilicata	—	—	2	—	12	1	3	—	—	—	3	—	12	1	—	—
Calabria	2	—	4	—	131	5	20	—	—	—	29	1	121	4	2	—
Sicilia	3	—	24	—	309	35	30	2	1	—	100	11	232	25	1	1
Sardegna	1	—	6	—	76	9	5	1	—	—	41	5	30	1	—	1
ITALIA	31	3	278	25	3 950	420	462	83	9	3	1 488	217	2 841	252	44	29
ESTERO	—	—	—	—	1	—	—	—	—	—	—	—	1	—	—	—
TOTALE.....	31	3	278	25	3 951	420	462	83	9	3	1 488	217	2 842	252	44	29

di cui: Appropriazione indebita

Piemonte	—	—	11	1	125	20	14	4	—	—	46	6	83	17	5	2
Valle d'Aosta	—	—	—	—	2	—	—	—	—	—	1	—	1	—	—	—
Lombardia	1	1	25	1	360	50	40	8	—	1	141	35	271	25	3	1
Trentino - Alto Adige	—	—	3	—	38	5	5	—	—	—	19	3	24	1	1	1
Veneto	1	—	5	1	142	18	14	1	—	—	65	7	91	11	3	1
Friuli - Venezia Giulia	2	—	1	—	38	6	5	1	1	—	17	2	28	5	—	—
Liguria	1	—	3	2	61	10	12	—	—	—	22	6	49	6	1	1
Emilia - Romagna	1	—	9	—	165	19	46	2	3	—	78	8	139	9	3	3
Toscana	—	1	7	—	195	39	58	2	7	—	53	15	202	24	7	2
Umbria	—	—	12	2	60	5	21	—	2	—	27	4	64	3	2	—
Marche	—	—	1	1	36	3	6	2	—	—	10	3	32	1	—	2
Lazio	1	1	20	3	337	81	27	15	1	1	131	32	210	45	1	9
Abruzzi e Molise	—	—	3	—	44	5	10	3	—	1	10	—	45	7	1	2
Campania	3	—	30	2	342	52	40	8	2	1	114	15	238	32	3	3
Puglia	2	—	17	—	167	16	30	5	2	1	50	1	158	17	1	2
Basilicata	—	—	—	—	18	1	—	—	—	—	4	—	15	—	—	—
Calabria	2	—	13	1	104	16	11	2	1	—	39	5	89	13	—	1
Sicilia	3	—	42	3	224	24	32	7	2	—	93	5	177	26	3	1
Sardegna	3	—	5	1	68	7	4	—	—	—	34	4	33	1	2	1
ITALIA	20	3	207	18	2 526	376	376	61	21	5	954	151	1 949	243	36	32
ESTERO	—	—	—	—	1	—	—	—	—	—	—	—	1	—	—	—
TOTALE.....	20	3	207	18	2 526	376	377	61	21	5	954	151	1 950	243	36	32

di cui: Ricettazione

Piemonte	1	—	11	—	186	23	31	9	1	—	74	7	152	22	2	—
Valle d'Aosta	—	—	—	—	—	—	—	—	—	—	—	—	—	—	—	—
Lombardia	2	—	24	3	389	41	56	10	—	1	180	19	283	31	5	5
Trentino - Alto Adige	1	—	5	—	76	18	12	2	—	—	38	5	52	13	1	1
Veneto	1	—	17	3	242	34	31	8	3	—	120	15	165	28	2	2
Friuli - Venezia Giulia	—	—	7	—	67	8	5	2	—	—	38	3	37	5	2	2
Liguria	3	—	16	—	156	27	21	5	1	—	74	13	116	15	3	2
Emilia - Romagna	2	1	16	—	180	26	28	7	—	—	81	7	138	22	3	5
Toscana	2	2	13	2	135	28	18	8	—	—	50	9	114	26	2	4
Umbria	—	—	—	—	51	7	13	2	1	—	8	1	52	7	2	—
Marche	2	—	3	—	36	7	8	6	2	—	9	2	38	8	1	3
Lazio	1	—	28	4	286	57	32	9	3	1	96	22	239	38	3	9
Abruzzi e Molise	3	—	16	6	100	61	19	22	1	1	37	22	100	61	—	6
Campania	5	3	44	8	350	94	45	29	1	2	123	54	312	71	3	6
Puglia	15	—	55	5	276	73	37	17	3	—	123	10	248	78	8	4
Basilicata	—	—	—	—	21	3	3	—	—	—	6	1	23	2	—	—
Calabria	3	—	13	1	111	58	15	4	2	1	46	13	92	47	—	2
Sicilia	7	2	39	2	237	74	42	20	1	2	87	13	225	78	3	7
Sardegna	1	—	20	2	118	21	11	3	1	—	65	13	81	9	2	3
ITALIA	49	8	332	36	3 017	660	427	163	20	8	1 255	229	2 467	561	42	63
ESTERO	—	—	—	—	1	—	—	—	—	—	1	—	—	1	—	—
TOTALE.....	49	8	332	36	3 018	661	427	163	20	8	1 256	229	2 467	562	42	63

(*) Cfr. « Avvertenze » nn. 14.1, 14.2, 14.3, 14.6.

TAV. 153 — CONDANNATI PER SESSO, ISTRUZIONE, PROFESSIONE O CONDIZIONE E REGIONE IN CUI FU COMMESSO IL DELITTO (*)

Anno 1951

REGIONI IN CUI FU COMMESSO IL DELITTO	ISTRUZIONE			PROFESSIONI O CONDIZIONI			
	Analfabeti	Elementare	Superiore all'elementare	Professioni e arti liberali, professioni amministrative tecniche e operative varie	Arti e mestieri particolari delle lavora- zioni agricole e forestali, dell'allevamen- to del bestiame e della pesca	Arti e mestieri dell'industria, dell'artigianato della condu- zione di mezzi di trasporto, del commercio e dei servizi	Condizioni non professionali
MASCHI							
Piemonte.....	30	3.698	299	335	785	2.815	175
Valle d'Aosta	2	96	7	5	24	88	2
Lombardia	35	9.101	388	713	1.513	7.296	279
Trentino - Alto Adige	9	1.595	119	123	484	1.113	52
Veneto.....	78	4.849	146	298	1.709	3.262	190
Friuli - Venezia Giulia	5	1.250	74	104	294	909	38
Liguria.....	20	2.562	102	203	478	2.074	63
Emilia - Romagna	58	4.732	157	297	1.859	3.064	152
Toscana	82	3.861	149	258	1.250	2.826	114
Umbria	38	1.353	47	60	579	820	55
Marche.....	52	1.471	65	76	703	858	67
Lazio.....	143	6.982	334	603	2.157	5.190	253
Abruzzi e Molise	308	3.739	61	88	2.771	1.381	129
Campania.....	2.015	9.842	200	349	5.698	6.751	284
Puglia.....	2.081	7.468	137	229	6.434	4.290	246
Basilicata.....	504	1.867	7	30	1.990	530	34
Calabria.....	1.991	4.805	68	135	5.214	2.095	169
Sicilia.....	1.793	7.697	161	279	6.677	4.043	246
Sardegna.....	486	2.621	52	65	1.994	1.210	120
ITALIA.....	9.730	79.589	2.573	4.250	42.613	50.615	2.668
ESTERO.....	—	16	—	1	4	10	1
TOTALE.....	9.730	79.605	2.573	4.251	42.617	50.625	2.669
FEMMINE							
Piemonte.....	22	754	29	34	45	257	484
Valle d'Aosta	—	15	1	1	1	5	13
Lombardia	21	5.521	56	120	81	729	4.746
Trentino - Alto Adige	3	322	11	13	7	90	235
Veneto.....	15	971	10	14	69	248	775
Friuli - Venezia Giulia	4	328	3	7	11	64	259
Liguria.....	12	582	8	16	49	172	401
Emilia - Romagna	33	964	10	18	100	357	633
Toscana	20	864	14	14	83	180	700
Umbria	11	325	1	4	27	94	240
Marche.....	44	321	6	7	74	70	250
Lazio.....	130	2.903	34	73	159	563	2.674
Abruzzi e Molise	217	857	6	8	367	97	719
Campania.....	989	3.076	16	17	1.037	609	2.951
Puglia.....	479	1.272	14	19	275	381	1.401
Basilicata.....	113	216	2	1	162	31	159
Calabria.....	649	734	7	10	566	147	852
Sicilia.....	400	1.709	13	21	109	337	2.078
Sardegna.....	93	304	2	4	4	53	385
ITALIA.....	3.255	22.038	243	401	3.226	4.484	19.955
ESTERO.....	—	—	—	—	—	—	1
TOTALE.....	3.255	22.038	243	401	3.226	4.484	19.956
MASCHI E FEMMINE							
Piemonte.....	52	4.452	328	369	830	3.072	659
Valle d'Aosta	2	111	8	6	25	93	15
Lombardia	56	14.622	444	833	1.594	8.025	5.025
Trentino - Alto Adige	12	1.917	130	136	491	1.203	287
Veneto.....	93	5.820	156	312	1.778	3.510	965
Friuli - Venezia Giulia	9	1.578	77	111	305	973	297
Liguria.....	32	3.144	110	219	527	2.246	464
Emilia - Romagna	91	5.696	167	315	1.959	3.421	785
Toscana	102	4.725	163	272	1.333	3.006	814
Umbria	49	1.678	48	64	606	914	295
Marche.....	96	1.792	71	83	777	928	317
Lazio.....	273	9.885	368	676	2.316	5.753	2.927
Abruzzi e Molise	525	4.596	67	96	3.138	1.478	848
Campania.....	3.004	12.918	216	366	6.735	7.360	3.235
Puglia.....	2.560	8.740	151	248	6.709	4.671	1.647
Basilicata.....	617	2.083	9	31	2.152	561	193
Calabria.....	2.640	5.539	75	145	5.780	2.242	1.021
Sicilia.....	2.193	9.406	174	300	6.786	4.380	2.324
Sardegna.....	579	2.925	54	69	1.998	1.263	505
ITALIA.....	12.985	101.627	2.816	4.651	45.839	55.099	22.623
ESTERO.....	—	16	—	1	4	10	2
TOTALE.....	12.985	101.643	2.816	4.652	45.843	55.109	22.625

(*) Cfr. « Avvertenze » nn. 14.1, 14.7.

TAV. 154 — CONDANNATI PER SPECIE DI DELITTO, ISTRUZIONE, PROFESSIONE O CONDIZIONE E REGIONE IN CUI FU COMMESSO IL DELITTO (*)

Anno 1951

REGIONI IN CUI FU COMMESSO IL DELITTO	ISTRUZIONE						PROFESSIONI O CONDIZIONI							
	Analfabeti		Elementare		Superiore all'elementare		Professioni e arti liberali, professioni amministrative tecniche e operative varie		Arti e mestieri particolari delle lavorazioni agricole e forestali, dell'allevamento del bestiame e della pesca		Arti e mestieri dell'artigianato, della conduzione dei mezzi di trasporto, del comer. e dei servizi		Condizioni non professionali	
	M	F	M	F	M	F	M	F	M	F	M	F	M	F

CONTRO LA PERSONALITÀ DELLO STATO

Piemonte.....			1								1			
Valle d'Aosta.....														
Lombardia.....			6	2			3				3	2		
Trentino - Alto Adige.....			2	1							2	1		
Veneto.....			3		1		2				1		1	
Friuli - Venezia Giulia.....			1				1							
Liguria.....														
Emilia - Romagna.....							5		16		15	1		
Toscana.....	1		35	1			10		3		11			
Umbria.....			16		2		1				1			
Marche.....														
Lazio.....	1		1						1		1			
Abruzzi e Molise.....			7		4		6		1		4			
Campania.....			3		1		2				2			
Puglia.....					1	1	1				1	1		
Basilicata.....		1		1	1						1	1		1
Calabria.....			4	1			2		1	1	1			
Sicilia.....			2		2	1	1		1		1	1	1	
Sardegna.....														
ITALIA.....	2	1	81	6	20	2	34		23	1	45	7	2	1
ESTERO.....														
TOTALE.....	2	1	81	6	20	2	34		23	1	45	7	2	1

CONTRO LA PUBBLICA AMMINISTRAZIONE

Piemonte.....	1	1	350	67	41	6	54	11	68	4	262	19	11	40
Valle d'Aosta.....			9		1	1	1		4		7			
Lombardia.....	2	1	626	210	44	5	78	9	99	5	497	50	20	156
Trentino - Alto Adige.....			105	28	17	1	20	5	22		80	7	2	18
Veneto.....	7		415	88	24	5	48	6	109	3	305	23	13	76
Friuli - Venezia Giulia.....			111	32	8	1	11	1	24		83	4	1	28
Liguria.....	1	1	203	40	17	2	40	2	16		176	12	9	35
Emilia - Romagna.....	3	3	370	98	29	3	40	6	121	12	259	38	11	53
Toscana.....	6	5	322	73	22	1	33	1	69	7	267	21	12	58
Umbria.....	3		103	30	6		9	2	34	2	69	12	5	14
Marche.....	3	2	103	27	10		12		34	6	76	3	4	21
Lazio.....	6	7	677	373	54	1	109	6	104	7	565	55	36	364
Abruzzi e Molise.....	11	6	231	43	11	3	17	3	102	8	136	5	14	45
Campania.....	73	50	839	563	24	4	57	5	281	33	714	131	26	627
Puglia.....	77	28	491	95	28	1	36	4	272	8	351	31	20	127
Basilicata.....	17	4	79	16	2	1	5		66	12	39	1	3	11
Calabria.....	65	36	277	61	12	1	16	4	166	17	189	8	11	76
Sicilia.....	81	26	608	253	30	3	51	5	363	6	443	43	31	342
Sardegna.....	28	7	162	8	13		15		101	1	83	3	15	13
ITALIA.....	384	177	6.081	2.105	393	39	652	71	2.055	131	4.601	466	244	2.104
ESTERO.....														
TOTALE.....	384	177	6.081	2.105	393	39	652	71	2.055	131	4.601	466	244	2.104

di cui: Peculato, malversazione, concussione, corruzione (a)

Piemonte.....			23	5	11	3	18	8			13			
Valle d'Aosta.....					1	1	1							
Lombardia.....			40	2	10	1	22	2	5		23			1
Trentino - Alto Adige.....			7	1			4	1			2		1	
Veneto.....			24		7	2	19	2			9		3	
Friuli - Venezia Giulia.....			4	1	1		3			1	1			1
Liguria.....			25	3	5	2	15	2	2		13		1	3
Emilia - Romagna.....			27	3	7	1	16	4	7		11			
Toscana.....			9	1	4		8				6	1		
Umbria.....			11		1		3		2		7			
Marche.....			5		2		4				3			
Lazio.....			42	5	8		33	3	1		18	1	1	1
Abruzzi e Molise.....			11	1	3	1	8	2	3		2		1	
Campania.....			40	8	5	1	16	4	9		19		1	5
Puglia.....	1		13	4	7		12	2	2		7		1	2
Basilicata.....			3				1		1		1			
Calabria.....			10	3	1		3	3	3		3		2	
Sicilia.....	2		17		10		15		6		7		4	
Sardegna.....			14		6		10		2		6		2	
ITALIA.....	3		325	37	89	12	211	34	47		151	2	17	13
ESTERO.....														
TOTALE.....	3		325	37	89	12	211	34	47		151	2	17	13

(*) Cfr. « Avvertenze » nn. 14.1, 14.2, 14.3, 14.7.

(a) Compreso il peculato mediante profitto dell'errore altrui.

Segue TAV. 154 — CONDANNATI PER SPECIE DI DELITTO, ISTRUZIONE, PROFESSIONE O CONDIZIONE E REGIONE IN CUI FU COMMESSO IL DELITTO (*)

Anno 1951

REGIONI IN CUI FU COMMESSO IL DELITTO	ISTRUZIONE						PROFESSIONI O CONDIZIONI							
	Analfabeti		Elementare		Superiore all'elemen- tare		Professioni e arti liberali, professioni amministrative tecniche e operative varie		Arti e mestieri particolari delle lavorazioni agri- cole e forestali, dell'allevamento del bestiame e della pesca		Arti e mestieri dell'industria, dell'artigianato, della conduzione dei mezzi di tra- sporto, del comer- e dei servizi		Condizioni non professionali	
	M	F	M	F	M	F	M	F	M	F	M	F	M	F

Segue: CONTRO LA PUBBLICA AMMINISTRAZIONE

di cui: Violenza, resistenza e oltraggio

Piemonte.....	1	1	186	29	5	12	1	34	3	141	8	6	18		
Valle d'Aosta.....			9					4		7					
Lombardia.....	2	1	345	92	7	2	11	3	68	5	278	26	14	62	
Trentino - Alto Adige.....			73	18	5		6	1	17		56	6	1	12	
Veneto.....	5		295	53	7		18		86	2	210	17	8	41	
Friuli - Venezia Giulia.....			82	20	3		5		18		61	2	1	18	
Liguria.....	1	1	113	22	4		7		9		106	3	6	23	
Emilia - Romagna.....	3	3	258	74	5		9	1	87	9	181	29	8	42	
Toscana.....	3	1	207	53	10	1	7	1	58	7	168	12	9	41	
Umbria.....	2		66	13	2		3	2	26	2	41	4	3	5	
Marche.....	3	1	83	24	6		5		28	4	65	3	3	19	
Lazio.....	3	5	257	63	20		18		70	3	203	9	16	65	
Abruzzi e Molise.....	10	5	154	20	5	1	3		74	6	97	2	6	26	
Campania.....	59	26	392	91	3		7		163	18	288	22	10	82	
Puglia.....	63	19	317	31	3		3		205	7	214	8	10	42	
Basilicata.....	14	2	59	12	3		1		49	10	33		1	5	
Calabria.....	53	13	194	20	3		6		138	12	123	4	5	19	
Sicilia.....	69	11	322	53	5		8	1	229	4	188	3	14	63	
Sardegna.....	26	5	132	5	5		3		89	1	69	3	12	8	
ITALIA.....	317	94	3 544	693	98	4	132	10	1 452	93	2 529	161	133	591	
ESTERO.....															
TOTALE.....	317	94	3 544	693	98	4	132	10	1 452	93	2 529	161	133	591	

CONTRO L'AMMINISTRAZIONE DELLA GIUSTIZIA

Piemonte.....			77	31	7		12	1	10	1	56	9	7	20	
Valle d'Aosta.....			2						1		1				
Lombardia.....	1	1	140	39	7		21		25	1	102	6	8	35	
Trentino - Alto Adige.....			20	2	2	1	2		6	1	13	2	1	2	
Veneto.....	3		92	23	2	1	7	2	30	1	66	6	1	19	
Friuli - Venezia Giulia.....			25	14	1		5		6		15	7		7	
Liguria.....			39	11	2		3		3		36	5	2	7	
Emilia - Romagna.....	2	1	84	19	3	1	7	1	34	2	52	9	3	9	
Toscana.....	1		72	19	5		7		19		60	3	2	17	
Umbria.....	1		37	5			2		12		25	2	1	3	
Marche.....	3	4	35	6	2		3		20		17		2	10	
Lazio.....	4	2	118	55	8	2	18	3	45	9	69	4	6	47	
Abruzzi e Molise.....	5	8	55	18	1		2		33	8	26	4	3	15	
Campania.....	40	25	160	60	4		8		118	19	92	6	1	67	
Puglia.....	30	13	129	39	3	1	1		104	8	67	6	6	44	
Basilicata.....	11	5	21	9			1		25	5	7		1	9	
Calabria.....	42	31	110	25	4		1		121	28	35	2	11	28	
Sicilia.....	28	12	195	57	7		9	1	170	3	71	4	11	69	
Sardegna.....	11	2	79	8	2		3		57		35		1	10	
ITALIA.....	182	104	1 490	440	60	6	110	8	839	86	845	75	67	418	
ESTERO.....															
TOTALE.....	182	104	1 490	440	60	6	110	8	839	86	845	75	67	418	

CONTRO IL SENTIMENTO RELIGIOSO E LA PIETA' DEI DEFUNTI

Piemonte.....			7						1		6				
Valle d'Aosta.....															
Lombardia.....			3	2							3	1		1	
Trentino - Alto Adige.....															
Veneto.....			1	1					1	1					
Friuli - Venezia Giulia.....															
Liguria.....									6		5			1	
Emilia - Romagna.....			11	1					1		2	1		1	
Toscana.....			3	2					1		1			1	
Umbria.....	1		5	1					5		1			1	
Marche.....			1			1		1	1		1			1	
Lazio.....	1		5	2			1		3		2	1		1	
Abruzzi e Molise.....		1	7	2					5	1	2			2	
Campania.....			2						1		2		1		
Puglia.....			4	1					2		2				
Basilicata.....		2	1							2			1		
Calabria.....	4	5	10	8					7	7	7	1		1	
Sicilia.....		1	4	1					1	1	1			1	
Sardegna.....		1	4	1					2		2			1	
ITALIA.....	6	10	64	21		1	1	1	36	12	35	5	1	14	
ESTERO.....															
TOTALE.....	6	10	64	21		1	1	1	36	12	35	5	1	14	

(*) Cfr. « Avvertenze » nn. 14.1, 14.2, 14.3, 14.7.

Segue TAV. 154 — CONDANNATI PER SPECIE DI DELITTO, ISTRUZIONE, PROFESSIONE O CONDIZIONE E REGIONE IN CUI FU COMMESSO IL DELITTO (*)

Anno 1951

REGIONI IN CUI FU COMMESSO IL DELITTO	ISTRUZIONE						PROFESSIONI O CONDIZIONI							
	Analfabeti		Elementare		Superiore all'elemen- tare		Professioni e arti liberali, professioni amministrative tecniche e operative varie		Arti e mestieri particolari delle lavorazioni agri- cole e forestali, dell'allevamento del bestiame e della pesca		Arti e mestieri dell'industria, dell'artigianato, della conduzione dei mezzi di tra- sporto, del comer- e dei servizi		Condizioni non professionali	
	M	F	M	F	M	F	M	F	M	F	M	F	M	F

CONTRO L'ORDINE PUBBLICO

Piemonte.....	—	—	8	—	—	—	1	—	—	—	7	—	—	—
Valle d'Aosta	—	—	—	—	—	—	—	—	—	—	—	—	—	—
Lombardia.....	—	—	6	—	1	—	1	—	1	—	5	—	—	—
Trentino - Alto Adige	—	—	—	1	—	—	—	—	—	—	—	—	—	—
Veneto.....	—	—	16	—	3	—	—	—	—	—	—	—	4	1
Friuli - Venezia Giulia	—	—	—	—	—	—	—	—	—	—	15	—	—	—
Liguria.....	—	—	—	—	—	—	—	—	—	—	—	—	—	—
Emilia - Romagna.....	—	—	10	1	—	1	4	1	4	—	2	—	—	1
Toscana.....	—	—	3	—	—	—	—	—	1	—	2	—	1	—
Umbria.....	—	—	—	—	—	—	—	—	—	—	—	—	—	—
Marche.....	—	—	2	—	—	—	—	—	—	—	—	—	—	—
Lazio.....	—	—	1	—	—	—	—	—	—	—	2	—	—	—
Abruzzi e Molise.....	—	—	2	1	—	—	—	—	—	—	1	—	—	—
Campania.....	—	—	2	—	—	—	—	—	—	—	2	—	—	1
Puglia.....	—	—	10	1	1	—	1	1	2	—	7	—	—	—
Basilicata.....	1	—	1	—	1	—	1	—	1	—	—	—	1	—
Calabria.....	3	—	5	—	—	—	—	—	2	—	1	—	—	—
Sicilia.....	—	—	2	—	—	—	—	—	8	—	—	—	—	—
Sardegna.....	—	—	—	—	—	—	—	—	2	—	—	—	—	—
ITALIA.....	4	1	68	4	7	1	9	2	21	—	44	1	5	4
ESTERO.....	—	—	—	—	—	—	—	—	—	—	—	—	—	—
TOTALE.....	4	1	68	4	7	1	9	2	21	—	44	1	5	4

CONTRO L'INCOLUMITÀ PUBBLICA

Piemonte.....	—	—	17	5	2	—	4	1	4	1	10	1	1	3
Valle d'Aosta	—	1	2	—	—	—	—	—	1	—	1	—	—	—
Lombardia.....	—	—	26	7	—	—	2	1	6	—	16	2	2	4
Trentino - Alto Adige	—	—	6	2	—	—	—	—	2	—	5	—	—	2
Veneto.....	—	—	25	6	1	—	—	—	13	1	13	2	—	3
Friuli - Venezia Giulia	—	—	2	—	1	—	—	—	1	—	2	—	—	—
Liguria.....	1	—	4	2	1	—	1	—	2	—	6	2	—	1
Emilia - Romagna.....	—	—	19	5	—	—	1	—	8	—	13	2	—	—
Toscana.....	—	—	29	2	2	2	2	—	14	3	16	2	2	—
Umbria.....	1	—	11	—	1	—	3	—	6	—	16	2	2	2
Marche.....	—	—	7	1	—	—	—	—	3	—	5	—	—	—
Lazio.....	3	1	29	3	—	—	—	—	3	—	8	1	—	—
Abruzzi e Molise.....	1	—	8	2	—	—	—	—	13	1	19	—	2	3
Campania.....	6	—	70	7	4	—	6	—	5	1	4	—	—	2
Puglia.....	5	—	28	2	1	2	1	—	12	—	59	4	5	3
Basilicata.....	1	—	2	—	—	—	—	—	16	—	20	2	2	4
Calabria.....	2	5	16	4	—	—	—	—	2	—	1	—	—	—
Sicilia.....	8	1	32	7	3	—	2	—	10	4	8	1	—	5
Sardegna.....	6	—	20	1	1	—	1	—	23	1	26	4	—	6
ITALIA.....	34	8	353	56	17	4	23	2	156	12	243	23	15	39
ESTERO.....	—	—	—	—	—	—	—	—	—	—	—	—	—	—
TOTALE.....	34	8	353	56	17	4	23	2	156	12	243	23	15	39

CONTRO LA FEDE PUBBLICA

Piemonte.....	—	—	158	59	35	7	37	5	22	—	126	24	10	37
Valle d'Aosta	—	—	4	2	1	—	—	—	4	—	4	—	1	2
Lombardia.....	—	—	306	72	37	8	48	8	41	—	251	20	11	53
Trentino - Alto Adige	—	1	39	11	14	—	6	—	11	—	33	1	7	11
Veneto.....	1	—	147	26	10	—	18	1	32	1	108	13	9	14
Friuli - Venezia Giulia	—	—	35	14	10	—	13	—	4	—	28	3	2	11
Liguria.....	—	—	131	34	14	1	22	4	9	—	115	10	9	23
Emilia - Romagna.....	2	—	151	34	12	1	21	—	46	3	97	10	11	23
Toscana.....	2	—	126	28	13	2	27	1	21	1	96	8	7	21
Umbria.....	—	—	37	11	6	—	7	—	8	—	27	3	3	7
Marche.....	1	1	52	9	5	1	6	—	18	—	34	2	—	10
Lazio.....	4	2	247	48	32	3	49	4	44	1	183	11	17	40
Abruzzi e Molise.....	8	2	60	16	3	—	8	1	34	3	31	2	2	15
Campania.....	22	14	256	85	29	3	34	3	79	8	231	27	16	78
Puglia.....	25	1	148	28	11	3	13	4	93	2	110	5	8	25
Basilicata.....	3	2	16	6	—	—	—	—	6	3	15	—	—	5
Calabria.....	11	9	106	12	1	2	6	2	56	1	62	3	2	21
Sicilia.....	24	7	265	70	20	1	25	2	141	4	251	35	8	53
Sardegna.....	6	3	43	6	4	—	6	—	29	—	22	1	1	8
ITALIA.....	109	42	2.327	571	257	32	346	36	694	27	1.824	178	124	457
ESTERO.....	—	—	—	—	—	—	—	—	—	—	—	—	—	—
TOTALE.....	109	42	2.327	571	257	32	346	36	694	27	1.824	178	124	457

(*) Cfr. « Avvertenze » nn. 14.1, 14.2, 14.3, 14.7.

Segue TAV. 154 — CONDANNATI PER SPECIE DI DELITTO, ISTRUZIONE, PROFESSIONE O CONDIZIONE E REGIONE IN CUI FU COMMESSO IL DELITTO (*)

Anno 1951

REGIONI IN CUI FU COMMESSO IL DELITTO	ISTRUZIONE						PROFESSIONI O CONDIZIONI							
	Analfabeti		Elementare		Superiore all'elementare		Professioni e arti liberali, professioni amministrative tecniche e operative varie		Arti e mestieri particolari delle lavorazioni agricole e forestali, dell'allevamento del bestiame e della pesca		Arti e mestieri dell'industria, dell'artigianato, della conduzione dei mezzi di trasporto, del commercio e dei servizi		Condizioni non professionali	
	M	F	M	F	M	F	M	F	M	F	M	F	M	F

Segue: CONTRO LA FEDE PUBBLICA

di cui: Falsità in monete, in carte di pubblico credito e in valori di bollo

Piemonte.....			32	13					1			6			25	6	1	7
Valle d'Aosta.....			64	7	6	1	11		9			50	3	1	5			
Lombardia.....			5	2	4		1		1			6		1	2			
Trentino - Alto Adige.....			24	3					5			20	1		2			
Veneto.....			5	2	1		2					3	1	1	1			
Friuli - Venezia Giulia.....			24	9	1		2	1	2			20	1	2	7			
Liguria.....			37	8	2		2		12	2		25	1	2	5			
Emilia - Romagna.....			23				1		7			15						
Toscana.....			6	2	1		1					7	1		1			
Umbria.....			18	3					7			11			3			
Marche.....			17	5				1	3			16	1		3			
Lazio.....	1		10	5			1		6	1		8			3			
Abruzzi e Molise.....	5		52	6	2		3		19	3		42	2	4	9			
Campania.....	9	5	42	9	1		3		19	1		33		4	7			
Puglia.....	9		2	5	2				4	3		3			1			
Basilicata.....	2	2	49	4					23			32	1	1	7			
Calabria.....	4	2	38	8	1		3		24	1		20	1		8			
Sicilia.....	5		7	2					5			6			1			
Sardegna.....	2																	
ITALIA.....	37	11	458	90	19	1	32	3	152	11	343	20	17	72				
ESTERO.....																		
TOTALE.....	37	11	458	90	19	1	32	3	152	11	343	20	17	72				

CONTRO L'ECONOMIA PUBBLICA, L'INDUSTRIA E IL COMMERCIO

Piemonte.....	2		162	64	3		8		44	3	111	50	8	11				
Valle d'Aosta.....			7	3					5		2	2		2				
Lombardia.....			270	67	9	1	11	1	121	9	152	39	10	21				
Trentino - Alto Adige.....			11	4	2	1		1	7		7	1		3				
Veneto.....	1		234	56	9		14		72	3	169	33	18	37				
Friuli - Venezia Giulia.....			76	70	3		1		39	8	39	13	1	50				
Liguria.....	6	3	321	125	3		5		226	34	112	30	6	76				
Emilia - Romagna.....	4		338	99	12		32	2	190	14	171	47	16	64				
Toscana.....	11		339	134	4	2	7	1	231	34	167	58	7	66				
Umbria.....	3	2	45	9	3		3		28	3	19	4	2	5				
Marche.....	4	3	160	64	1		4		115	32	43	13	6	24				
Lazio.....	2	11	161	98	3	1	6	1	50	16	168	37	6	78				
Abruzzi e Molise.....	5	2	118	49	3	1	7	2	64	3	57	14	7	39				
Campania.....	20	14	262	129	8		17		102	27	241	71	6	89				
Puglia.....	30	5	305	62	6	1	18		101	7	281	39	8	32				
Basilicata.....	2	3	32	5	1		2		19	3	27	3	1	3				
Calabria.....	12	6	100	29	9	1	20		14	1	106	24	1	17				
Sicilia.....	16	5	263	78	8	1	10	1	112	6	289	91	10	30				
Sardegna.....	3		62	20	1				14		62	2	4	18				
ITALIA.....	121	54	3 266	1 165	88	9	165	9	1 554	203	2 223	571	117	665				
ESTERO.....																		
TOTALE.....	121	54	3 266	1 165	88	9	165	9	1 554	203	2 223	571	117	665				

CONTRO LA MORALITÀ PUBBLICA E IL BUON COSTUME

Piemonte.....	1		93	14	7		9	1	16	1	75	5	4	7				
Valle d'Aosta.....			5	1					1		5	1						
Lombardia.....			200	29	14	2	16		31		161	12	10	21				
Trentino - Alto Adige.....	1		48	11	4		5		12	1	38	4		6				
Veneto.....	5		113	12	9		12		42		66	2	9	10				
Friuli - Venezia Giulia.....			36	6	3		5		5		27	1	2	5				
Liguria.....			34	11	2		2		4		30	8	1	3				
Emilia - Romagna.....	2	1	124	11	5		11		41		80	5	4	10				
Toscana.....	1	1	120	31	4		6		34		89	7	3	26				
Umbria.....			28	2	1				14		14	2	1					
Marche.....			31	3	2		4		10		20	1	1	2				
Lazio.....	4	2	204	24	21	2	16	1	76	2	140	3	12	25				
Abruzzi e Molise.....	3		73	12	2		2		44		30	2	4	8				
Campania.....	61	25	285	52	9		13	1	169	6	174	10	4	65				
Puglia.....	28	4	166	19	5		10		100	2	98	6	7	16				
Basilicata.....	3		21		1				13		11		1					
Calabria.....	28	4	90	6	1		6		81	2	39	4	1	9				
Sicilia.....	36	11	225	26	1		7		173	1	92	5	5	38				
Sardegna.....	8	1	71	3	1		3		32		45	2	4	3				
ITALIA.....	181	49	1 967	273	92	4	127	3	898	17	1 234	80	73	254				
ESTERO.....																		
TOTALE.....	181	49	1 967	273	92	4	127	3	898	17	1 234	80	73	254				

(*) Cfr. « Avvertenze » nn. 14.1, 14.2, 14.3, 14.7.

Segue TAV. 154 — CONDANNATI PER SPECIE DI DELITTO, ISTRUZIONE, PROFESSIONE O CONDIZIONE E REGIONE IN CUI FU COMMESSO IL DELITTO (*)

Anno 1951

REGIONI IN CUI FU COMMESSO IL DELITTO	ISTRUZIONE						PROFESSIONI O CONDIZIONI							
	Analfabeti		Elementare		Superiore all'elementare		Professioni e arti liberali, professioni amministrative tecniche e operative varie		Arti e mestieri particolari delle lavorazioni agricole e forestali, dell'allevamento del bestiame e della pesca		Arti e mestieri dell'industria, dell'artigianato, della conduzione dei mezzi di trasporto, del commercio, e dei servizi		Condizioni non professionali	
	M	F	M	F	M	F	M	F	M	F	M	F	M	F

Segue: CONTRO LA MORALITÀ PUBBLICA E IL BUON COSTUME
di cui: Violenza carnale

Piemonte.....	—	—	12	—	—	—	—	—	—	5	—	—	—	—	—
Valle d'Aosta	—	—	2	—	—	—	—	—	—	—	—	—	—	—	—
Lombardia	—	—	24	—	1	—	—	—	—	7	—	—	—	—	—
Trentino - Alto Adige	—	—	2	1	—	—	—	—	—	1	—	—	—	—	—
Veneto.....	1	—	19	—	—	—	—	—	—	13	—	—	—	—	—
Friuli - Venezia Giulia	—	—	5	2	—	—	—	—	—	—	—	—	—	—	—
Liguria	—	—	4	—	1	—	—	—	—	1	—	—	—	—	—
Emilia - Romagna	1	—	22	—	—	—	—	—	—	10	—	—	—	—	—
Toscana	—	—	19	—	—	—	—	—	—	11	—	—	—	—	—
Umbria	—	—	2	—	—	—	—	—	—	—	—	—	—	—	—
Marche.....	—	—	7	—	—	—	—	—	—	5	—	—	—	—	—
Lazio	2	—	44	—	1	—	—	—	—	20	—	—	—	—	—
Abruzzi e Molise	1	—	25	—	—	—	—	—	—	20	—	—	—	1	—
Campania	16	—	55	—	1	—	—	—	—	39	—	—	—	2	—
Puglia	5	—	53	—	—	—	—	—	—	38	—	—	—	1	—
Basilicata.....	1	—	9	—	1	—	—	—	—	6	—	—	—	—	—
Calabria	12	—	25	—	—	—	—	—	—	29	—	—	—	1	—
Sicilia	6	1	52	—	1	—	—	—	—	46	—	—	—	—	1
Sardegna	4	—	21	—	—	—	—	—	—	11	—	—	—	—	—
ITALIA.....	49	1	402	3	6	—	—	—	—	262	—	—	—	3	5
ESTERO	—	—	—	—	—	—	—	—	—	—	—	—	—	—	1
TOTALE	49	1	402	3	6	—	—	—	—	262	—	—	—	3	5

di cui: Atti di libidine violenti e atti osceni

Piemonte.....	1	—	72	6	5	—	—	—	—	11	—	—	—	3	3
Valle d'Aosta	—	—	2	1	—	—	—	—	—	1	—	—	—	—	—
Lombardia	—	—	151	20	9	1	—	—	—	20	—	—	—	10	14
Trentino - Alto Adige	1	—	34	7	4	—	—	—	—	10	—	—	—	2	4
Veneto.....	3	—	81	10	7	—	—	—	—	24	1	—	—	7	9
Friuli - Venezia Giulia	—	—	28	3	2	—	—	—	—	5	—	—	—	2	2
Liguria	—	—	25	3	—	—	—	—	—	2	—	—	—	1	—
Emilia - Romagna	1	1	92	4	5	—	—	—	—	26	—	—	—	3	4
Toscana	—	—	86	18	3	—	—	—	—	20	—	—	—	5	3
Umbria	—	—	25	2	1	—	—	—	—	13	—	—	—	2	—
Marche.....	—	—	21	3	2	—	—	—	—	5	—	—	—	1	2
Lazio	1	1	123	18	16	1	—	—	—	43	—	—	—	11	18
Abruzzi e Molise	1	—	37	12	—	—	—	—	—	18	2	—	—	2	8
Campania	38	18	165	32	4	—	—	—	—	86	6	—	—	9	38
Puglia	16	3	82	9	2	—	—	—	—	39	1	—	—	4	7
Basilicata.....	1	—	9	—	—	—	—	—	—	6	—	—	—	—	—
Calabria	10	1	38	2	1	—	—	—	—	28	1	—	—	2	5
Sicilia	15	4	98	11	—	—	—	—	—	63	—	—	—	5	16
Sardegna	3	1	38	1	1	—	—	—	—	16	—	—	—	3	2
ITALIA.....	91	29	1.207	162	62	2	—	—	—	436	11	—	—	51	60
ESTERO	—	—	—	—	—	—	—	—	—	—	—	—	—	—	147
TOTALE	91	29	1.207	162	62	2	—	—	—	436	11	—	—	51	60

CONTRO L'INTEGRITÀ E LA SANITÀ DELLA STIRPE

Piemonte.....	—	—	—	8	—	3	—	—	—	—	—	—	—	2	—	7
Valle d'Aosta	—	—	—	—	—	—	—	—	—	—	—	—	—	—	—	—
Lombardia	—	—	4	27	—	3	—	—	—	7	—	—	—	11	1	15
Trentino - Alto Adige	—	—	1	6	—	—	—	—	—	—	—	—	—	1	—	6
Veneto.....	—	—	4	9	—	—	—	—	—	—	—	—	—	2	—	6
Friuli - Venezia Giulia	—	—	4	4	—	—	—	—	—	1	—	—	—	3	1	6
Liguria	—	—	—	3	—	—	—	—	—	—	—	—	—	—	—	4
Emilia - Romagna	—	1	5	12	—	—	—	—	—	1	1	—	—	1	—	3
Toscana	—	—	1	8	1	—	—	—	—	1	2	—	—	3	1	7
Umbria	—	—	1	10	—	—	—	—	—	1	—	—	—	1	—	7
Marche.....	—	—	2	7	—	—	—	—	—	2	—	—	—	2	—	7
Lazio	—	—	1	13	—	—	—	—	—	1	—	—	—	1	—	5
Abruzzi e Molise	—	—	1	5	—	1	—	—	—	1	—	—	—	2	—	11
Campania	—	—	1	5	—	—	—	—	—	1	1	—	—	1	—	4
Puglia	—	1	5	17	1	1	—	—	—	1	2	—	—	4	—	15
Basilicata.....	—	2	2	10	—	—	—	—	—	1	—	—	—	3	—	10
Calabria	—	—	—	1	—	1	—	—	—	—	—	—	—	—	—	—
Sicilia	—	—	1	1	—	—	—	—	—	1	—	—	—	1	—	—
Sardegna	—	—	1	10	—	—	—	—	—	—	—	—	—	2	—	10
ITALIA.....	—	7	27	151	2	9	—	—	—	2	16	10	12	14	33	3
ESTERO	—	—	—	—	—	—	—	—	—	—	—	—	—	—	—	119
TOTALE	—	7	27	151	2	9	—	—	—	2	16	10	12	14	33	3

(*) Cfr. « Avvertenze » nn. 14.1, 14.2, 14.3, 14.7.

Segue TAV. 154 — CONDANNATI PER SPECIE DI DELITTO, ISTRUZIONE, PROFESSIONE O CONDIZIONE E REGIONE IN CUI FU COMMESSO IL DELITTO (*)

Anno 1951

REGIONI IN CUI FU COMMESSO IL DELITTO	ISTRUZIONE						PROFESSIONI O CONDIZIONI							
	Analfabeti		Elementare		Superiore all'elemen- tare		Professioni e arti liberali, professioni amministrative tecniche e operative varie		Arti e mestieri particolari delle lavorazioni agri- cole e forestali, dell'allevamento del bestiame e della pesca		Arti e mestieri dell'industria, dell'artigianato, della conduzione dei mezzi di tras- porto, del comer- e dei servizi		Condizioni non professionali	
	M	F	M	F	M	F	M	F	M	F	M	F	M	F
CONTRO LA FAMIGLIA														
Piemonte	1	—	109	38	12	—	11	—	25	2	81	10	5	28
Valle d'Aosta	—	—	1	1	—	—	—	—	1	—	1	—	—	1
Lombardia	—	1	152	48	8	2	16	2	17	1	129	7	2	41
Trentino - Alto Adige	—	1	26	9	1	—	2	1	8	—	18	—	—	10
Veneto	1	1	117	33	1	—	8	—	36	1	74	9	5	28
Friuli - Venezia Giulia	—	—	38	5	1	—	3	—	7	—	27	1	3	4
Liguria	—	—	66	22	4	1	2	—	13	—	56	4	1	19
Emilia - Romagna	—	1	85	26	1	—	4	1	27	2	58	6	1	19
Toscana	—	1	94	33	2	1	7	1	19	—	71	4	5	31
Umbria	—	—	34	11	1	—	2	—	4	—	28	2	1	12
Marche	—	1	30	5	—	—	—	—	11	1	19	1	4	5
Lazio	3	4	162	54	7	—	16	1	38	1	128	10	4	55
Abruzzi e Molise	6	6	101	18	2	—	3	—	61	7	47	1	2	18
Campania	44	19	297	106	5	1	12	—	125	20	234	18	10	96
Puglia	40	22	248	74	4	—	6	2	152	16	175	16	8	91
Basilicata	2	2	33	11	—	—	—	—	21	—	15	3	—	5
Calabria	43	20	146	39	1	—	2	—	134	25	66	5	7	41
Sicilia	61	32	361	117	4	1	10	1	271	7	200	15	11	165
Sardegna	17	5	77	13	4	—	5	—	41	—	54	2	4	17
ITALIA	218	116	2.177	663	58	8	109	9	1.010	91	1.481	114	73	686
ESTERO	—	—	3	—	—	—	—	—	1	—	2	—	—	—
TOTALE	218	116	2.180	663	58	8	109	9	1.011	91	1.483	114	73	686
CONTRO LA PERSONA														
Piemonte	2	5	765	194	52	5	43	5	223	19	541	52	38	133
Valle d'Aosta	—	—	20	2	2	—	—	—	4	1	18	—	1	1
Lombardia	8	3	1.865	543	92	8	134	11	528	52	1.285	137	57	363
Trentino - Alto Adige	2	—	360	89	28	3	28	4	148	1	210	24	12	64
Veneto	19	6	1.122	360	35	1	64	3	406	33	697	73	44	290
Friuli - Venezia Giulia	1	1	266	86	13	1	17	2	69	—	186	14	8	74
Liguria	2	1	352	118	14	2	23	3	50	5	306	23	8	93
Emilia - Romagna	8	6	1.118	322	33	2	68	1	448	32	676	93	37	228
Toscana	15	1	768	210	22	2	59	4	231	25	593	20	27	186
Umbria	8	2	351	103	12	1	9	1	152	6	212	30	22	83
Marche	16	14	476	95	31	3	29	6	247	15	273	19	19	85
Lazio	35	41	1.694	568	70	6	138	8	646	62	1.105	93	65	533
Abruzzi e Molise	70	63	915	258	18	—	23	1	673	102	348	21	34	227
Campania	390	334	2.683	992	40	4	66	2	1.391	307	1.787	143	83	989
Puglia	369	189	1.742	465	28	4	47	3	1.393	117	891	125	72	514
Basilicata	105	45	394	97	2	—	14	—	369	71	135	11	10	64
Calabria	486	221	1.452	296	18	3	33	3	1.419	204	607	45	53	343
Sicilia	363	169	1.845	672	32	6	67	3	1.480	33	865	63	70	874
Sardegna	85	43	591	150	8	—	17	—	435	—	230	12	33	200
ITALIA	1.984	1.144	18.779	5.620	550	51	879	60	10.312	1.085	10.965	998	693	5.344
ESTERO	—	—	—	—	—	—	—	—	—	—	—	—	—	—
TOTALE	1.984	1.144	18.779	5.620	550	51	879	60	10.312	1.085	10.965	998	693	5.344
<i>di cui: Omicidio (a)</i>														
Piemonte	—	—	15	2	—	—	—	—	4	1	11	—	1	1
Valle d'Aosta	—	—	4	—	—	—	—	—	3	—	1	—	—	—
Lombardia	—	—	36	4	2	1	3	—	12	1	22	3	2	1
Trentino - Alto Adige	—	—	8	1	—	—	—	—	1	—	2	1	—	—
Veneto	—	—	3	5	—	—	1	—	3	1	4	1	1	3
Friuli - Venezia Giulia	—	—	1	1	—	—	—	—	—	—	1	—	—	1
Liguria	—	—	6	—	2	—	—	—	—	—	9	—	2	—
Emilia - Romagna	—	—	27	1	—	—	2	—	11	—	14	—	—	1
Toscana	—	—	15	3	1	—	2	—	7	1	9	—	—	2
Umbria	—	—	1	2	1	—	1	—	—	1	1	1	—	—
Marche	—	—	3	2	2	—	1	—	3	—	—	—	1	2
Lazio	—	1	35	8	—	—	4	—	15	4	17	—	—	5
Abruzzi e Molise	4	—	12	3	—	—	—	—	9	1	4	—	—	2
Campania	1	6	56	8	1	—	2	—	32	6	25	1	2	7
Puglia	8	—	13	5	—	—	—	—	15	—	9	1	—	4
Basilicata	2	1	12	3	—	—	—	—	12	3	1	1	1	—
Calabria	11	2	39	8	1	—	—	—	38	2	16	—	—	8
Sicilia	9	4	41	9	1	—	1	—	32	1	17	—	4	12
Sardegna	3	1	24	2	—	—	2	—	16	—	8	—	1	3
ITALIA	38	15	351	67	11	1	19	—	213	22	171	9	15	52
ESTERO	—	—	—	—	—	—	—	—	—	—	—	—	—	—
TOTALE	38	15	351	67	11	1	19	—	213	22	171	9	15	52

(*) Cfr. « Avvertenze » nn. 14.1, 14.2, 14.3, 14.7.

(a) Compresi: l'infanticidio per causa di onore e l'omicidio preterintenzionale.

Segue TAV. 154 — CONDANNATI PER SPECIE DI DELITTO, ISTRUZIONE, PROFESSIONE O CONDIZIONE E REGIONE IN CUI FU COMMESSO IL DELITTO (*)

Anno 1951

REGIONI IN CUI FU COMMESSO IL DELITTO	ISTRUZIONE						PROFESSIONI O CONDIZIONI							
	Analfabeti		Elementare		Superiore all'elementare		Professioni e arti liberali, professioni amministrative tecniche e operative varie		Arti e mestieri particolari delle lavorazioni agricole e forestali, dell'allevamento del bestiame e della pesca		Arti e mestieri dell'industria, dell'artigianato, della conduzione dei mezzi di trasporto, del comer. e dei servizi		Condizioni non professionali	
	M	F	M	F	M	F	M	F	M	F	M	F	M	F

Segue: CONTRO LA PERSONA
di cui: Percosse e lesioni personali volontarie

Piemonte.....	1	2	335	98	6	1	7	1	94	10	228	18	17	72
Valle d'Aosta.....	—	—	9	1	—	—	—	—	1	1	9	—	—	—
Lombardia.....	3	—	729	264	21	2	35	7	189	10	524	64	20	187
Trentino - Alto Adige.....	2	—	152	38	4	2	4	1	63	1	88	8	7	30
Veneto.....	11	3	477	171	3	—	14	—	198	6	279	33	9	145
Friuli - Venezia Giulia.....	1	1	118	49	—	—	3	1	37	—	77	9	2	41
Liguria.....	—	1	189	74	1	1	10	—	37	4	148	12	2	61
Emilia - Romagna.....	3	2	326	124	7	—	10	—	143	16	191	30	10	89
Toscana.....	12	1	288	113	4	1	8	2	113	11	217	12	8	99
Umbria.....	5	1	162	54	1	—	3	—	75	4	94	12	2	42
Marche.....	9	6	210	50	3	—	3	3	132	10	105	8	9	42
Lazio.....	24	26	988	350	26	4	65	6	420	37	605	58	35	321
Abruzzi e Molise.....	50	42	581	168	7	—	9	1	448	67	202	17	22	140
Campania.....	262	185	1.667	586	17	2	27	1	926	188	1.047	73	45	560
Puglia.....	219	115	982	256	12	2	23	1	783	45	517	50	40	329
Basilicata.....	68	27	260	65	—	—	7	—	228	47	99	7	7	41
Calabria.....	338	138	839	154	6	1	12	1	885	97	339	25	34	202
Sicilia.....	222	100	1.121	397	13	1	29	2	959	15	468	35	32	515
Sardegna.....	49	19	323	69	4	—	4	—	246	—	126	8	15	90
ITALIA.....	1.279	669	9.756	3.081	135	17	273	27	5.977	569	5.363	479	316	3.006
ESTERO.....	—	—	—	—	—	—	—	—	—	—	—	—	—	—
TOTALE.....	1.279	669	9.756	3.081	135	17	273	27	5.977	569	5.363	479	316	3.006

di cui: Omicidio colposo

Piemonte.....	—	—	77	1	18	1	16	—	6	—	72	1	2	1
Valle d'Aosta.....	—	—	1	—	—	—	—	—	—	—	—	—	1	—
Lombardia.....	1	—	122	1	12	—	21	—	10	—	104	—	1	1
Trentino - Alto Adige.....	—	—	10	1	4	—	2	—	3	—	8	—	1	—
Veneto.....	—	—	62	5	3	—	3	—	7	—	53	3	3	3
Friuli - Venezia Giulia.....	—	—	30	1	1	—	6	—	4	—	21	—	—	1
Liguria.....	1	—	29	1	2	—	1	—	—	—	30	1	1	—
Emilia - Romagna.....	—	—	74	1	4	—	7	—	15	—	56	—	2	1
Toscana.....	—	—	76	1	2	—	14	—	13	—	51	—	3	1
Umbria.....	—	—	25	—	1	—	2	—	4	—	20	—	2	—
Marche.....	1	—	32	1	5	—	4	—	11	—	26	—	1	1
Lazio.....	2	—	105	3	10	—	14	—	13	—	86	—	6	3
Abruzzi e Molise.....	—	2	29	1	1	—	3	—	8	—	18	—	2	3
Campania.....	2	1	65	1	3	—	8	—	17	—	44	—	2	2
Puglia.....	1	—	39	2	—	—	1	1	17	—	22	—	3	1
Basilicata.....	—	—	9	—	—	—	1	—	1	—	7	—	—	—
Calabria.....	4	2	21	—	—	—	2	—	7	2	15	—	1	—
Sicilia.....	6	—	61	5	3	1	7	—	22	—	41	—	1	6
Sardegna.....	—	—	12	—	3	—	3	—	4	—	7	—	1	—
ITALIA.....	18	5	879	25	72	2	115	1	162	2	681	5	33	25
ESTERO.....	—	—	—	—	—	—	—	—	—	—	—	—	—	—
TOTALE.....	18	5	879	25	72	2	115	1	162	2	681	5	33	25

di cui: Lesioni colpose

Piemonte.....	—	—	149	3	16	1	13	—	38	—	113	1	8	4
Valle d'Aosta.....	—	—	4	—	2	—	—	—	—	—	6	—	—	—
Lombardia.....	1	—	364	14	37	1	46	2	35	—	304	5	17	9
Trentino - Alto Adige.....	—	—	56	6	9	—	8	1	14	—	44	1	2	4
Veneto.....	—	—	192	16	15	—	29	—	37	2	146	1	7	14
Friuli - Venezia Giulia.....	—	—	43	4	6	—	3	—	6	—	38	1	2	3
Liguria.....	—	—	67	1	7	—	7	1	3	—	67	—	2	—
Emilia - Romagna.....	—	—	238	10	11	—	27	—	55	1	182	6	11	6
Toscana.....	1	—	195	6	11	—	23	—	29	—	168	1	10	6
Umbria.....	—	—	64	4	6	1	3	—	10	—	47	2	10	4
Marche.....	—	1	93	3	18	—	14	—	27	—	72	2	6	2
Lazio.....	2	—	184	16	18	—	23	—	46	5	165	5	9	10
Abruzzi e Molise.....	4	1	88	5	7	—	7	—	36	—	58	—	5	7
Campania.....	20	5	276	25	7	1	9	—	91	5	250	2	4	27
Puglia.....	15	6	112	10	8	—	6	—	62	4	89	3	10	11
Basilicata.....	—	1	16	1	—	—	1	—	9	—	8	—	—	1
Calabria.....	8	2	74	3	3	—	4	—	42	3	44	—	4	3
Sicilia.....	8	1	139	10	5	1	12	1	78	—	75	1	6	11
Sardegna.....	4	3	50	1	1	—	2	—	28	—	23	—	8	5
ITALIA.....	63	20	2.404	138	188	5	237	6	646	21	1.899	31	121	127
ESTERO.....	—	—	—	—	—	—	—	—	—	—	—	—	—	—
TOTALE.....	63	20	2.404	138	188	5	237	6	646	21	1.899	31	121	127

(*) Cfr. « Avvertenze » nn. 14.1, 14.2, 14.3, 14.7.

Segue TAV. 154 — CONDANNATI PER SPECIE DI DELITTO, ISTRUZIONE, PROFESSIONE O CONDIZIONE E REGIONE IN CUI FU COMMESSO IL DELITTO (*)

Anno 1951

REGIONI IN CUI FU COMMESSO IL DELITTO	ISTRUZIONE						PROFESSIONI O CONDIZIONI							
	Analfabeti		Elementare		Superiore all'elemen- tare		Professioni e arti liberali, professioni amministrative tecniche e operative varie		Arti e mestieri particolari delle lavorazioni agri- cole e forestali, dell'allevamento del bestiame e della pesca		Arti e mestieri dell'artigianato, della conduzione dei mezzi di tra- sporto, del comer- e dei servizi		Condizioni non professionali	
	M	F	M	F	M	F	M	F	M	F	M	F	M	F
CONTRO IL PATRIMONIO														
Piemonte.....	23	15	1.951	274	140	8	156	8	372	14	1.539	85	91	198
Valle d'Aosta.....	2	—	46	6	3	—	4	—	8	—	49	2	—	7
Lombardia.....	24	15	5.497	4.475	176	27	383	81	642	13	4.691	442	158	4.036
Trentino - Alto Adige.....	6	1	977	158	51	3	60	2	268	3	706	50	30	112
Veneto.....	41	8	2.560	357	51	3	125	2	967	25	1.746	84	85	292
Friuli - Venezia Giulia.....	4	3	660	97	34	1	48	4	139	3	502	21	21	76
Liguria.....	10	7	1.412	216	45	2	107	7	155	10	1.237	77	27	141
Emilia - Romagna.....	36	20	2.382	335	62	2	104	5	917	30	1.633	143	68	218
Toscana.....	46	12	1.968	324	66	4	99	5	606	16	1.452	54	49	285
Umbria.....	21	7	701	143	15	—	24	—	316	15	418	37	20	108
Marche.....	24	19	571	104	14	1	18	—	137	19	365	29	31	88
Lazio.....	81	60	3.676	1.665	135	19	244	48	1.137	60	2.805	347	105	1.517
Abruzzi e Molise.....	199	129	2.165	433	20	1	24	—	1.750	231	695	48	63	343
Campania.....	1.359	507	4.981	1.065	75	2	134	5	3.416	613	3.213	196	133	922
Puglia.....	1.477	214	4.195	475	49	2	96	4	4.198	115	2.286	146	114	537
Basilicata.....	359	50	1.267	71	—	—	7	—	1.473	58	279	13	17	62
Calabria.....	1.295	310	2.489	252	22	—	49	1	3.192	276	975	52	83	305
Sicilia.....	1.176	135	3.899	419	54	—	97	8	3.940	45	1.804	76	99	491
Sardegna.....	322	30	1.512	94	17	2	14	4	1.268	3	666	31	57	112
ITALIA.....	6.505	1.542	42.909	10.963	1.029	77	1.793	184	25.005	1.549	27.061	1.933	1.251	9.850
ESTERO.....	—	—	13	—	—	—	1	—	3	—	8	—	1	1
TOTALE.....	6.505	1.542	42.922	10.963	1.029	77	1.794	184	25.008	1.549	27.069	1.933	1.252	9.851

di cui: Furti (a)

Piemonte.....	22	14	1.156	175	34	3	46	4	249	13	891	55	51	126
Valle d'Aosta.....	2	—	40	5	1	—	—	—	7	—	41	1	—	6
Lombardia.....	22	14	3.544	4.225	48	23	123	61	475	10	3.022	381	120	3.856
Trentino - Alto Adige.....	5	1	732	114	16	2	20	2	219	2	508	33	19	82
Veneto.....	23	7	1.404	272	20	2	43	1	424	19	1.061	58	54	222
Friuli - Venezia Giulia.....	4	3	451	68	11	—	22	3	112	—	322	17	14	53
Liguria.....	5	6	931	138	17	1	41	5	118	4	807	55	18	86
Emilia - Romagna.....	15	17	1.220	215	21	1	28	1	416	19	888	85	43	161
Toscana.....	31	8	1.159	173	19	2	23	2	337	8	897	27	23	160
Umbria.....	11	7	426	104	3	—	5	—	167	9	280	32	15	80
Marche.....	16	14	356	74	5	—	7	—	163	16	220	19	16	61
Lazio.....	55	45	2.171	1.357	48	17	92	43	720	44	1.663	273	61	1.255
Abruzzi e Molise.....	151	93	1.408	314	8	—	13	—	1.125	141	486	39	38	254
Campania.....	952	415	3.010	801	21	1	32	2	2.162	513	1.968	142	75	679
Puglia.....	918	152	2.712	363	22	1	41	4	2.619	76	1.540	110	76	399
Basilicata.....	250	43	969	69	—	—	3	—	1.082	55	215	12	9	55
Calabria.....	616	233	1.319	168	4	—	12	1	1.519	209	574	36	44	203
Sicilia.....	787	87	2.455	257	19	—	20	4	2.503	31	1.096	44	49	307
Sardegna.....	215	19	936	60	10	1	3	3	767	3	454	20	31	69
ITALIA.....	4.100	1.178	26.399	8.952	327	54	574	136	15.184	1.172	16.933	1.439	756	8.114
ESTERO.....	—	—	8	—	—	—	—	—	2	—	5	—	—	—
TOTALE.....	4.100	1.178	26.407	8.952	327	54	575	136	15.186	1.172	16.938	1.439	756	8.114

di cui: Rapina, estorsione, sequestro di persona a scopo di rapina

Piemonte.....	—	—	65	3	2	—	3	—	8	—	54	—	2	3
Valle d'Aosta.....	—	—	3	—	—	—	1	—	—	—	2	—	—	—
Lombardia.....	—	—	105	4	3	—	9	—	11	—	84	3	4	1
Trentino - Alto Adige.....	—	—	8	1	1	—	1	—	5	—	3	1	—	—
Veneto.....	—	—	52	3	1	—	3	—	21	—	28	2	1	1
Friuli - Venezia Giulia.....	—	—	12	1	—	—	1	—	2	—	9	—	—	1
Liguria.....	2	—	25	1	1	—	1	—	7	—	21	—	—	1
Emilia - Romagna.....	2	—	33	2	—	—	2	—	15	—	19	—	—	2
Toscana.....	1	—	22	1	—	—	—	—	7	—	15	1	1	—
Umbria.....	—	—	8	—	—	—	—	—	1	—	6	—	1	—
Marche.....	—	—	23	1	—	—	—	—	4	—	20	—	—	1
Lazio.....	—	—	68	6	3	—	4	—	15	—	50	1	3	5
Abruzzi e Molise.....	1	—	16	1	—	—	—	—	8	—	9	—	—	1
Campania.....	14	1	57	2	5	—	3	—	29	—	39	—	6	3
Puglia.....	12	1	45	1	—	—	2	—	28	1	33	—	1	2
Basilicata.....	4	—	16	—	—	—	1	—	11	—	8	—	—	—
Calabria.....	1	—	20	—	—	—	—	—	15	1	6	1	1	—
Sicilia.....	42	6	122	11	1	—	2	—	137	—	31	1	5	15
Sardegna.....	15	1	58	—	—	—	—	—	52	—	18	—	5	1
ITALIA.....	94	9	758	38	17	—	33	—	376	2	455	10	30	37
ESTERO.....	—	—	1	—	—	—	—	—	—	—	1	—	—	—
TOTALE.....	94	9	759	38	17	—	33	—	376	2	456	10	30	37

(*) Cfr. « Avvertenze » nn. 14.1, 14.2, 14.3, 14.7.

(a) Compresi i furti punibili a querela dell'offeso

Segue **TAV. 154** — **CONDANNATI PER SPECIE DI DELITTO, ISTRUZIONE, PROFESSIONE O CONDIZIONE E REGIONE IN CUI FU COMMESSO IL DELITTO (*)**

Anno 1951

REGIONI IN CUI FU COMMESSO IL DELITTO	ISTRUZIONE						PROFESSIONI O CONDIZIONI							
	Analfabeti		Elementare		Superiore all'elementare		Professioni e arti liberali, professioni amministrative tecniche e operative varie		Arti e mestieri particolari delle lavorazioni agricole e forestali, dell'allevamento del bestiame e della pesca		Arti e mestieri dell'industria, dell'artigianato, della conduzione dei mezzi di trasporto, del commercio e dei servizi		Condizioni non professionali	
	M	F	M	F	M	F	M	F	M	F	M	F	M	F

Segue: **CONTRO IL PATRIMONIO**
di cui: Truffa

Piemonte	—	—	285	25	54	3	71	3	33	—	229	4	15	21
Valle d'Aosta	—	—	1	1	1	—	1	—	—	—	3	—	—	1
Lombardia	—	—	741	107	77	2	119	8	16	1	690	33	19	73
Trentino - Alto Adige	1	—	69	12	20	—	20	—	6	—	70	5	5	7
Veneto	1	—	195	13	15	—	35	—	25	—	158	3	5	11
Friuli - Venezia Giulia	—	—	59	7	10	1	11	1	2	—	53	—	4	7
Liguria	1	—	167	17	12	1	34	1	8	—	149	6	4	13
Emilia - Romagna	4	1	280	26	24	—	42	1	44	1	251	15	10	14
Toscana	4	1	234	34	32	2	55	2	34	1	198	9	10	29
Umbria	—	—	57	8	8	—	10	—	8	2	47	3	2	3
Marche	1	2	55	8	7	1	7	—	9	—	49	2	3	9
Lazio	2	1	356	78	51	1	64	3	35	1	335	23	19	59
Abruzzi e Molise	2	3	75	3	7	—	6	—	27	—	52	—	7	6
Campania	46	8	546	49	26	1	56	—	159	9	450	14	17	45
Puglia	19	4	225	19	16	1	25	—	81	2	193	10	12	18
Basilicata	—	—	16	—	—	—	—	—	5	—	12	—	—	1
Calabria	12	2	119	2	11	—	17	—	54	—	77	2	9	4
Sicilia	14	2	286	30	14	—	36	1	149	1	175	7	7	28
Sardegna	3	4	62	5	3	—	4	—	31	—	50	4	3	7
ITALIA	110	29	3.828	444	388	13	613	20	726	18	3.241	140	151	356
ESTERO	—	—	1	—	—	—	—	—	—	—	1	—	—	—
TOTALE	110	29	3.829	444	388	13	613	20	726	18	3.242	140	151	356

di cui: Appropriazione indebita

Piemonte	—	—	120	23	26	2	16	—	23	—	102	11	9	14
Valle d'Aosta	—	—	1	—	—	—	1	—	—	—	1	—	—	—
Lombardia	1	1	389	59	27	1	70	2	11	—	338	13	7	46
Trentino - Alto Adige	—	—	43	5	2	—	2	—	3	—	40	4	1	1
Veneto	1	—	132	16	10	—	22	—	20	—	113	10	7	10
Friuli - Venezia Giulia	—	—	39	7	6	—	7	—	3	—	37	2	—	5
Liguria	—	—	64	13	9	—	20	1	4	2	52	4	1	6
Emilia - Romagna	4	1	185	20	11	—	19	3	80	1	120	7	5	10
Toscana	4	1	247	42	2	—	8	—	125	2	129	6	5	34
Umbria	3	—	87	7	2	—	5	—	63	3	27	—	—	4
Marche	2	1	38	4	1	—	1	—	26	3	15	2	1	1
Lazio	3	3	338	89	18	1	51	2	34	—	295	25	6	74
Abruzzi e Molise	5	3	46	6	3	—	2	—	27	1	25	1	3	7
Campania	19	10	324	41	9	—	26	1	104	8	276	11	11	43
Puglia	19	4	144	10	5	—	12	—	93	3	109	6	4	13
Basilicata	—	—	16	—	—	—	2	—	12	—	5	—	—	—
Calabria	19	7	96	9	3	—	9	—	57	3	62	2	3	14
Sicilia	11	6	234	23	7	—	22	—	123	4	153	5	5	25
Sardegna	5	—	60	4	1	—	2	—	27	—	45	2	6	6
ITALIA	96	35	2.603	378	142	5	297	9	835	30	1.944	111	74	313
ESTERO	—	—	1	—	—	—	—	—	—	—	—	—	1	—
TOTALE	96	35	2.604	378	142	5	297	9	835	30	1.944	111	75	313

di cui: Ricettazione

Piemonte	1	1	224	30	12	—	9	1	13	—	202	12	6	19
Valle d'Aosta	—	—	—	—	—	—	—	—	—	—	—	—	—	—
Lombardia	1	—	458	53	11	1	10	1	31	1	428	13	2	40
Trentino - Alto Adige	—	—	80	17	9	1	12	—	10	1	69	5	3	14
Veneto	4	1	246	37	4	—	13	—	53	4	215	5	13	36
Friuli - Venezia Giulia	—	—	72	10	5	—	2	—	8	2	66	1	3	7
Liguria	1	—	190	29	3	—	6	—	7	1	180	9	4	22
Emilia - Romagna	1	1	215	32	1	—	8	1	44	—	170	11	4	22
Toscana	3	2	151	37	9	—	6	—	28	1	128	5	6	34
Umbria	2	—	54	9	1	—	1	—	21	—	41	1	2	8
Marche	1	—	47	12	—	—	—	—	9	—	36	5	6	8
Lazio	3	5	325	59	8	—	22	—	66	6	255	5	7	60
Abruzzi e Molise	10	16	112	53	—	1	1	—	64	23	66	8	8	59
Campania	59	38	374	92	2	—	6	2	140	15	291	17	8	102
Puglia	57	34	288	47	1	—	8	—	185	7	187	15	6	73
Basilicata	5	1	24	1	—	—	—	—	14	1	13	1	2	1
Calabria	29	24	109	35	1	—	2	—	67	15	67	9	8	40
Sicilia	41	28	252	65	6	—	10	2	133	5	169	9	14	84
Sardegna	25	5	120	19	3	—	3	—	92	—	52	2	4	24
ITALIA	243	156	3.341	637	76	3	119	7	985	82	2.635	133	106	653
ESTERO	—	—	1	1	—	—	—	—	1	—	—	—	—	1
TOTALE	243	156	3.342	638	76	3	119	7	986	82	2.636	133	106	654

(*) Cfr. « Avvertenze » nn. 14.1, 14.2, 14.3, 14.7.

CAPITOLO SESTO

DELINQUENZA MINORILE

DATI PER IL COMPLESSO DEL TERRITORIO

TAV. 155 — MINORENNI GIUDICATI SECONDO CLASSI DI DELITTO E SESSO (*)

Anni dal 1935 al 1951

A N N I	ESITO DEL GIUDIZIO									TOTALE		
	Improvvisibilità dell'azione penale (a)			Proscioglimento			Condanna					
	M	F	MF	M	F	MF	M	F	MF	M	F	MF
CONTRO LA MORALITÀ PUBBLICA E IL BUON COSTUME												
1935.....	93	3	96	368	64	432	185	28	213	646	95	741
1936.....	102	2	104	372	44	416	180	12	192	654	58	712
1937.....	154	2	156	507	62	569	172	9	181	833	73	906
1938.....	78	1	79	330	52	382	158	19	177	566	72	638
1939.....	103	7	110	375	82	457	154	13	167	632	102	734
1940.....	80	4	84	365	79	444	114	11	125	559	94	653
1941.....	94	5	99	347	55	402	107	14	121	548	74	622
1942.....	39	2	41	277	74	351	68	5	73	384	81	465
1948.....	7	1	8	129	11	140	48	—	48	184	12	196
1949.....	28	1	29	207	3	210	72	3	75	307	7	314
1950.....	36	—	36	217	18	235	90	5	95	343	23	366
1951.....	78	12	90	290	20	310	91	2	93	459	34	493
CONTRO LA PERSONA												
1935.....	2.268	225	2.493	2.308	480	2.788	379	82	461	4.955	787	5.742
1936.....	2.867	263	3.130	2.734	439	3.173	282	51	333	5.883	753	6.636
1937.....	2.876	285	3.161	3.023	514	3.537	225	31	256	6.124	830	6.954
1938.....	2.223	211	2.434	2.464	498	2.962	243	39	282	4.930	748	5.678
1939.....	2.481	232	2.713	2.358	530	2.888	220	53	273	5.059	815	5.874
1940.....	2.128	232	2.360	2.122	463	2.585	157	24	181	4.407	719	5.126
1941.....	1.852	214	2.066	1.691	436	2.127	152	27	179	3.695	677	4.372
1942.....	1.449	140	1.589	1.766	475	2.241	82	6	88	3.297	621	3.918
1948.....	279	30	309	812	149	961	87	4	91	1.178	183	1.361
1949.....	582	47	629	1.197	228	1.425	77	19	96	1.856	294	2.150
1950.....	619	47	666	1.229	266	1.495	95	24	119	1.943	337	2.280
1951.....	1.153	111	1.264	1.416	313	1.729	90	17	107	2.659	441	3.100
CONTRO IL PATRIMONIO												
1935.....	2.717	364	3.021	8.994	1.096	10.090	1.807	199	2.006	13.518	1.599	15.117
1936.....	2.625	267	2.892	8.969	993	9.962	1.868	162	2.030	13.462	1.422	14.884
1937.....	3.222	335	3.557	11.535	1.200	12.735	1.735	114	1.849	16.492	1.649	18.141
1938.....	2.644	274	2.918	9.977	1.046	11.023	2.188	157	2.345	14.809	1.477	16.286
1939.....	2.650	291	2.941	8.845	1.090	9.935	1.688	127	1.815	13.183	1.508	14.691
1940.....	2.529	323	2.852	8.132	1.029	9.161	1.555	96	1.651	12.216	1.448	13.664
1941.....	2.646	260	2.906	7.240	1.015	8.255	1.366	101	1.467	11.252	1.376	12.628
1942.....	2.707	375	3.082	8.259	1.308	9.567	1.264	73	1.337	12.230	1.756	13.986
1948.....	534	58	592	5.293	465	5.758	761	31	792	6.588	554	7.142
1949.....	1.256	109	1.365	6.801	696	7.497	941	50	991	8.998	855	9.853
1950.....	918	84	1.002	5.371	554	5.925	853	58	911	7.142	696	7.838
1951.....	1.713	131	1.844	5.575	501	6.076	865	44	909	8.153	676	8.829
ALTRI DELITTI												
1935.....	285	47	332	1.127	448	1.575	178	81	259	1.590	576	2.166
1936.....	339	62	401	1.542	1.014	2.556	222	218	440	2.103	1.294	3.397
1937.....	354	80	434	1.530	800	2.330	116	83	199	2.000	963	2.963
1938.....	304	80	384	1.009	329	1.338	131	74	205	1.444	483	1.927
1939.....	278	36	314	929	266	1.195	129	40	169	1.336	342	1.678
1940.....	270	25	295	971	276	1.247	61	31	92	1.302	332	1.634
1941.....	216	17	233	905	220	1.125	92	52	144	1.213	289	1.502
1942.....	232	29	261	1.005	228	1.233	306	53	359	1.543	310	1.853
1948.....	97	2	99	1.496	112	1.608	120	4	124	1.713	118	1.831
1949.....	62	7	69	455	126	581	50	7	57	567	140	707
1950.....	49	11	60	359	82	441	57	7	64	465	100	565
1951.....	144	14	158	447	116	563	35	8	43	626	138	764
TOTALE												
1935.....	5.363	579	5.942	12.797	2.088	14.885	2.549	390	2.939	20.709	3.057	23.766
1936.....	5.933	594	6.527	13.617	2.490	16.107	2.552	443	2.995	22.102	3.527	25.629
1937.....	6.606	702	7.308	16.595	2.576	19.171	2.248	237	2.485	25.449	3.515	28.964
1938.....	5.249	566	5.815	13.780	1.925	15.705	2.720	289	3.009	21.749	2.780	24.529
1939.....	5.512	566	6.078	12.507	1.968	14.475	2.191	233	2.424	20.210	2.767	22.977
1940.....	5.007	584	5.591	11.590	1.847	13.437	1.887	162	2.049	18.484	2.593	21.077
1941.....	4.808	496	5.304	10.183	1.726	11.909	1.717	194	1.911	16.708	2.416	19.124
1942.....	4.427	546	4.973	11.307	2.085	13.392	1.720	137	1.857	17.454	2.768	20.222
1948.....	917	91	1.008	7.730	737	8.467	1.016	39	1.055	9.663	867	10.530
1949.....	1.928	164	2.092	8.660	1.053	9.713	1.140	79	1.219	11.728	1.296	13.024
1950.....	1.622	142	1.764	7.162	934	8.096	1.095	94	1.189	9.879	1.170	11.049
1951.....	3.088	268	3.356	7.728	950	8.678	1.081	71	1.152	11.897	1.289	13.186

(*) Cfr. « Avvertenze » nn. 15.1, 15.4, 15.5.

(a) Tale nuova procedura veniva sancita dal D.L.L. 14-9-1944, n. 288.

TAV. 156 - MINORENNI PER I QUALI FU PRONUNCIATA SENTENZA DI PROSCIoglIMENTO, SECONDO CLASSI DI DELITTO E SESSO (*)

Anni 1935 - 1951

A N N I	MOTIVI DI PROSCIoglIMENTO												Totale	
	Perdono giudiziale		Insufficienza di prove		Incapacità di intendere e di volere		Non aver commesso il fatto		Amnistia		Altri			
	MF	F	MF	F	MF	F	MF	F	MF	F	MF	F	MF	F
CONTRO LA MORALITÀ PUBBLICA E IL BUON COSTUME														
1935.....	157	20	63	17	54	5	31	2	42	15	85	5	432	64
1936.....	148	18	76	18	51	2	34	—	—	—	107	6	416	44
1937.....	170	3	43	6	65	4	36	4	149	38	106	7	569	62
1938.....	149	23	51	12	40	4	33	—	12	5	97	8	382	52
1939.....	182	22	71	19	62	11	28	8	13	5	101	17	457	82
1940.....	178	30	70	18	73	12	34	3	16	6	73	10	444	79
1941.....	175	24	47	9	52	7	37	6	2	—	89	9	402	55
1942.....	96	19	38	5	22	2	20	2	90	39	85	7	351	74
1948.....	12	1	14	1	7	—	9	1	23	2	75	6	140	11
1949.....	113	—	18	1	10	—	12	—	21	1	36	1	210	3
1950.....	126	10	29	3	23	2	14	1	9	1	34	1	235	18
1951.....	185	11	38	2	16	3	17	—	1	—	53	4	310	20
CONTRO LA PERSONA														
1935.....	851	114	150	31	156	26	118	28	407	79	1.106	202	2.788	480
1936.....	989	125	186	29	153	21	126	25	11	3	1.708	236	3.173	439
1937.....	698	76	122	22	124	15	98	26	1.233	217	1.262	158	3.537	514
1938.....	1.054	134	190	39	210	31	142	34	98	15	1.268	245	2.962	498
1939.....	1.057	160	238	58	167	26	172	37	33	4	1.221	245	2.888	530
1940.....	798	114	115	26	111	16	115	30	640	113	806	164	2.585	463
1941.....	781	112	127	32	183	38	113	27	62	15	861	212	2.127	436
1942.....	578	74	95	18	140	25	86	25	724	161	618	172	2.241	475
1948.....	141	18	41	6	21	1	29	7	69	12	660	105	961	149
1949.....	662	69	62	12	32	5	49	12	80	7	540	123	1.425	228
1950.....	638	72	58	9	25	2	70	11	35	1	669	171	1.495	266
1951.....	780	110	78	14	44	4	88	17	22	3	717	165	1.729	313
CONTRO IL PATRIMONIO														
1935.....	5.057	519	862	120	1.441	142	601	82	897	93	1.232	140	10.090	1.096
1936.....	4.424	386	971	125	1.423	127	601	85	35	3	2.508	267	9.962	993
1937.....	4.436	400	829	98	1.315	124	674	70	3.412	318	2.069	190	12.735	1.200
1938.....	5.931	544	1.063	124	1.713	141	665	85	291	24	1.360	128	11.023	1.046
1939.....	5.581	571	1.089	143	1.523	149	642	94	85	7	1.015	126	9.935	1.090
1940.....	5.255	576	809	136	1.287	114	607	86	539	28	664	89	9.161	1.029
1941.....	4.957	548	671	105	1.509	195	535	76	50	4	533	87	8.255	1.015
1942.....	4.821	612	618	121	1.285	143	456	69	1.886	271	501	92	9.567	1.308
1948.....	4.110	12	299	30	293	16	202	20	453	33	401	354	5.758	465
1949.....	5.389	486	480	55	366	30	362	32	532	38	368	55	7.497	696
1950.....	4.299	345	384	52	263	23	285	44	217	24	477	66	5.925	554
1951.....	4.380	311	539	62	322	33	325	47	164	13	346	35	6.076	501
ALTRI DELITTI														
1935.....	768	227	104	25	168	32	67	15	242	89	226	61	1.575	448
1936.....	1.668	750	141	30	199	44	63	14	6	1	479	174	2.556	1.014
1937.....	657	187	85	13	150	22	70	23	996	444	372	111	2.330	300
1938.....	709	175	123	29	152	26	86	23	67	22	201	54	1.338	329
1939.....	661	140	125	37	145	30	79	14	18	3	167	42	1.195	266
1940.....	508	86	84	15	95	25	60	7	359	108	141	35	1.247	276
1941.....	610	130	84	15	182	30	55	7	36	9	158	29	1.125	220
1942.....	561	119	67	15	227	29	48	4	238	41	92	20	1.233	228
1948.....	1.006	61	44	4	76	6	24	3	381	30	77	8	1.608	112
1949.....	359	55	43	7	21	6	31	6	40	8	87	44	581	126
1950.....	262	42	46	3	28	2	34	10	13	—	58	25	441	82
1951.....	329	64	8	3	26	8	14	2	12	2	174	37	563	116
TOTALE														
1935.....	6.833	880	1.179	193	1.819	205	817	126	1.588	276	2.649	408	14.885	2.088
1936.....	7.229	1.279	1.374	202	1.826	194	824	125	52	7	4.802	683	16.107	2.490
1937.....	5.961	666	1.079	139	1.654	165	878	123	5.790	1.017	3.809	466	19.171	2.576
1938.....	7.843	876	1.427	204	2.115	202	926	142	468	66	2.926	435	15.705	1.925
1939.....	7.481	893	1.523	257	1.897	216	921	153	149	19	2.504	430	14.475	1.968
1940.....	6.739	806	1.078	195	1.566	167	816	126	1.554	255	1.684	298	13.437	1.847
1941.....	6.523	814	929	161	1.926	270	740	116	150	28	1.641	337	11.909	1.726
1942.....	6.056	824	818	159	1.674	199	610	100	2.938	512	1.296	291	13.392	2.085
1948.....	5.269	92	398	41	397	23	264	31	926	77	1.213	473	8.467	737
1949.....	6.523	610	603	75	429	41	454	50	673	54	1.031	223	9.713	1.053
1950.....	5.325	469	517	67	339	27	403	66	274	26	1.238	279	8.096	934
1951.....	5.674	496	663	81	408	48	444	66	199	18	1.290	241	8.678	950

(*) Cfr « Avvertenze » nn. 15.2, 15.4, 15.5.

TAV. 157 — MINORENNI CONDANNATI SECONDO L'ANNO DEL DELITTO, LA FILIAZIONE, L'ISTRUZIONE, CLASSI DI DELITTO E SESSO (*)

Anni dal 1935 al 1951

ANNO DEL DELITTO	TOTALE (a)		FILIAZIONE						ISTRUZIONE					
			legittima o legittimata		illegittima		analfabeti		elementare		media e superiore			
	MF	F	MF	F	MF	F	MF	F	MF	F	MF	F		
CONTRO LA MORALITÀ PUBBLICA E IL BUON COSTUME														
1935	186	12	178	12	5	—	31	5	152	7	3	—		
1936	170	5	164	5	5	—	31	2	135	3	3	—		
1937	200	19	194	18	5	—	36	5	157	14	7	—		
1938	163	20	156	18	7	2	27	4	126	16	5	—		
1939	136	6	127	6	6	—	21	—	112	6	2	—		
1940	132	10	129	9	3	1	23	3	105	7	3	—		
1941	104	11	99	9	2	—	20	4	81	7	2	—		
1942	46	2	44	2	2	—	12	1	29	—	1	—		
1948	72	3	68	3	3	—	20	1	50	2	1	—		
1949	83	3	79	3	3	—	18	1	56	2	5	—		
1950	66	2	63	2	2	—	9	—	52	2	2	—		
1951	30	—	29	—	1	—	8	—	19	—	2	—		

CONTRO LA PERSONA

1935	347	59	333	57	12	2	64	14	276	44	7	1
1936	246	36	233	34	12	2	53	10	185	24	6	1
1937	324	56	314	56	7	—	76	17	239	38	4	—
1938	281	42	272	41	9	1	54	7	220	33	2	—
1939	209	32	207	32	2	—	32	4	174	27	1	1
1940	169	22	164	21	3	1	38	4	122	17	5	1
1941	112	12	104	11	6	—	25	1	83	11	4	—
1942	53	4	50	3	1	1	15	1	33	3	2	—
1948	91	14	86	13	4	1	18	5	65	7	1	—
1949	91	20	86	19	4	1	24	2	57	14	1	1
1950	58	11	55	11	3	—	18	1	38	9	1	—
1951	18	5	17	5	1	—	9	3	7	2	1	—

CONTRO IL PATRIMONIO

1935	1.969	191	1.866	171	91	18	580	63	1.354	128	22	—
1936	1.748	137	1.664	130	76	7	436	24	1.261	111	22	—
1937	2.489	140	2.367	130	107	8	669	43	1.770	91	15	—
1938	2.145	150	2.027	139	103	11	560	27	1.539	122	28	—
1939	1.679	102	1.609	98	57	2	447	27	1.203	75	16	—
1940	1.449	94	1.381	87	45	3	435	20	965	72	35	2
1941	1.330	85	1.272	82	49	2	334	23	949	59	24	1
1942	1.177	54	1.117	50	57	4	199	9	914	44	24	—
1948	774	27	734	25	39	2	245	5	448	19	21	—
1949	707	45	669	42	36	2	236	15	436	30	15	—
1950	595	42	564	39	30	2	267	21	294	20	8	—
1951	284	8	268	7	15	—	108	2	170	6	2	—

ALTRI DELITTI

1935	343	165	324	155	19	10	46	15	294	149	2	—
1936	184	66	173	64	9	2	33	5	146	60	2	1
1937	208	66	190	58	17	8	26	3	177	63	5	—
1938	188	53	178	51	10	2	30	5	152	48	6	—
1939	116	29	114	28	2	1	21	5	91	23	2	—
1940	82	24	77	21	5	3	10	1	69	22	—	—
1941	247	62	241	62	6	—	42	2	194	52	2	1
1942	316	35	304	34	8	1	47	5	242	30	9	—
1948	73	9	69	8	4	1	21	2	46	6	3	—
1949	50	7	47	6	3	1	10	—	35	6	5	1
1950	35	5	33	4	2	1	4	1	26	4	2	—
1951	14	2	13	2	1	—	4	1	9	1	—	—

TOTALE

1935	2.845	427	2.701	395	127	30	721	97	2.076	328	34	1
1936	2.348	244	2.234	233	102	11	553	41	1.727	198	33	2
1937	3.221	281	3.065	262	136	16	807	68	2.343	206	31	—
1938	2.777	265	2.633	249	129	16	671	43	2.037	219	41	—
1939	2.140	169	2.057	164	67	3	521	36	1.580	131	21	1
1940	1.832	150	1.751	138	56	8	506	28	1.261	118	43	3
1941	1.793	170	1.716	164	63	2	421	30	1.307	129	32	2
1942	1.592	95	1.515	89	68	6	273	16	1.218	77	36	—
1948	1.010	53	957	49	50	4	304	13	609	34	26	—
1949	931	75	881	70	46	4	288	18	584	52	26	2
1950	754	60	715	56	37	3	298	23	410	35	13	—
1951	346	15	327	14	18	—	129	6	205	9	5	—

(*) Cfr. « Avvertenze » nn. 15.3, 15.4, 15.5.

(a) Sono comprese le voci « non indicate ».

TAV. 158 — MINORENNI CONDANNATI SECONDO L'ANNO DEL DELITTO, LA CONVIVENZA, LA CONDIZIONE, CLASSI DI DELITTO E SESSO (*)

Anni dal 1935 al 1951

ANNO DEL DELITTO	CONVIVENZA										CONDIZIONE			
	con i genitori		con altri parenti		con estranei		in convivenza		da solo		appartendenti alle forze di lavoro		non appartendenti alle forze di lavoro	
	MF	F	MF	F	MF	F	MF	F	MF	F	MF	F	MF	F
CONTRO LA MORALITÀ PUBBLICA E IL BUON COSTUME														
1935	173	10	5	—	5	2	1	—	2	—	155	2	27	10
1936	162	4	3	1	4	—	—	—	—	—	146	2	16	2
1937	190	16	—	—	6	2	—	—	2	1	165	10	26	9
1938	153	18	7	1	1	1	—	—	1	—	134	11	21	8
1939	131	6	—	—	3	—	—	—	1	—	114	1	16	5
1940	128	8	1	1	1	—	1	—	1	1	97	1	21	8
1941	98	9	—	—	4	1	—	—	1	1	85	5	11	4
1942	43	2	2	—	1	—	—	—	—	—	35	—	3	—
1948	70	3	—	—	2	—	—	—	—	—	51	2	8	—
1949	80	3	1	—	2	—	—	—	—	—	60	1	4	1
1950	63	2	1	—	2	—	—	—	—	—	56	1	6	—
1951	29	—	—	—	1	—	—	—	—	—	23	—	7	—
CONTRO LA PERSONA														
1935	327	57	7	2	5	—	4	—	2	—	293	31	41	27
1936	230	33	4	1	6	2	2	—	1	—	202	15	28	18
1937	306	51	8	4	6	1	—	—	1	—	248	19	58	36
1938	268	39	1	—	7	2	—	—	1	—	222	21	41	20
1939	207	32	—	—	1	—	—	—	—	—	174	14	32	17
1940	159	20	3	—	4	1	—	—	—	—	136	11	25	10
1941	106	11	2	—	1	—	1	—	1	—	88	6	14	6
1942	51	3	—	—	1	1	—	—	—	—	44	2	5	1
1948	88	14	1	—	—	—	—	—	2	—	66	9	5	—
1949	86	18	1	1	1	1	1	—	2	—	68	12	3	—
1950	54	10	—	—	—	—	2	—	2	—	49	9	4	—
1951	17	5	1	—	—	—	—	—	—	—	13	3	5	2
CONTRO IL PATRIMONIO														
1935	1.801	165	42	3	68	20	5	1	36	2	1.576	128	299	55
1936	1.608	119	38	1	51	9	3	1	30	4	1.363	86	299	42
1937	2.284	112	55	3	76	18	1	—	48	3	1.903	79	453	57
1938	1.969	127	42	5	61	11	6	—	44	6	1.554	81	457	63
1939	1.575	85	26	3	42	7	1	—	26	7	1.239	57	355	41
1940	1.364	84	22	2	24	4	2	—	22	4	1.020	48	347	43
1941	1.259	72	23	5	24	6	2	—	12	—	999	52	226	24
1942	1.134	49	9	1	13	2	—	—	9	2	877	31	165	16
1948	729	22	11	—	17	2	4	1	10	2	536	20	117	5
1949	665	42	14	—	19	3	3	—	6	—	465	31	108	5
1950	559	37	10	—	7	1	4	1	15	3	431	25	118	9
1951	267	6	3	1	8	1	3	—	3	—	222	7	58	1
ALTRI DELITTI														
1935	328	158	2	—	9	4	1	1	2	1	244	79	89	80
1936	171	64	5	—	2	—	2	—	3	2	142	35	37	30
1937	200	61	4	2	3	2	—	—	—	—	145	29	53	34
1938	176	49	4	1	4	2	1	—	1	1	126	19	56	34
1939	106	24	1	1	4	3	—	—	3	1	81	15	29	13
1940	79	22	—	—	1	1	—	—	—	—	58	13	16	10
1941	240	61	1	—	2	—	1	1	1	—	208	48	20	12
1942	303	33	3	—	1	1	1	1	—	—	265	21	26	13
1948	68	8	2	—	—	—	2	—	—	—	58	7	6	—
1949	46	6	3	1	—	—	—	—	1	—	34	6	2	—
1950	33	5	2	—	—	—	—	—	—	—	26	5	5	—
1951	12	1	1	1	1	—	—	—	—	—	10	2	4	—
TOTALE														
1935	2.629	390	56	5	87	26	11	2	42	3	2.268	240	456	172
1936	2.171	220	50	3	63	11	7	1	34	6	1.853	138	380	92
1937	2.980	240	67	9	91	23	1	—	51	4	2.461	137	590	136
1938	2.566	233	54	7	73	16	7	—	47	7	2.036	132	575	125
1939	2.019	147	27	4	50	10	1	—	30	8	1.608	87	432	76
1940	1.730	134	26	3	30	6	3	—	23	5	1.311	73	409	71
1941	1.703	153	26	5	31	7	4	1	15	2	1.380	111	271	46
1942	1.531	87	14	1	16	4	1	1	9	2	1.221	54	199	30
1948	955	47	14	—	19	2	6	1	12	2	711	38	136	5
1949	877	69	19	2	22	4	4	—	9	—	627	50	117	6
1950	709	54	13	—	9	1	6	1	17	4	562	40	133	9
1951	325	12	5	2	10	1	3	—	3	—	268	12	74	3

(*) Cfr. « Avvertenze » nn. 15.3, 15.4, 15.5, 15.7.

TAV. 159 — MINORENNI CONDANNATI SECONDO L'ANNO DEL DELITTO, LO SVILUPPO SCHELETRICO, LE TARE BIOLOGICHE, CLASSI DI DELITTO E SESSO (*)

Anni dal 1935 al 1951

ANNO DEL DELITTO	SVILUPPO SCHELETRICO								TARE BIOLOGICHE				
	normale		precoce		ritardato		deforme		tuber- colosi	alco- lismo	ma- laria	epi- lessia	neuro- patie
	MF	F	MF	F	MF	F	MF	F	MF	MF	MF	MF	MF
CONTRO LA MORALITÀ PUBBLICA E IL BUON COSTUME													
1935.....	133	7	33	4	18	1	1	—	3	4	18	2	3
1936.....	111	4	36	1	21	—	2	—	3	2	14	3	1
1937.....	152	17	36	2	11	—	1	—	—	2	15	1	2
1938.....	133	19	21	1	8	—	1	—	6	—	10	1	1
1939.....	102	5	20	—	13	1	1	—	—	2	11	1	1
1940.....	112	10	10	—	9	—	1	—	1	1	8	1	4
1941.....	79	10	19	1	5	—	—	—	—	—	8	1	—
1942.....	39	2	3	—	4	—	—	—	—	—	4	—	1
1948.....	64	3	5	—	3	—	—	—	—	—	9	1	—
1949.....	74	1	6	—	2	—	—	—	—	—	5	—	1
1950.....	59	2	4	—	3	—	—	—	1	—	3	1	—
1951.....	26	—	—	—	4	—	—	—	—	—	1	—	—
CONTRO LA PERSONA													
1935.....	269	45	41	11	35	3	2	—	6	—	30	2	6
1936.....	179	21	49	11	18	4	—	—	3	4	26	2	1
1937.....	254	40	49	12	21	4	—	—	4	3	38	2	3
1938.....	220	37	36	2	25	3	—	—	1	4	34	1	2
1939.....	176	28	18	3	15	1	—	—	1	1	22	1	1
1940.....	131	18	23	3	15	1	—	—	3	1	19	1	4
1941.....	81	9	19	2	12	1	—	—	—	2	11	—	1
1942.....	40	3	8	1	4	—	—	—	—	—	7	1	—
1948.....	82	14	5	—	4	—	—	—	—	1	13	—	1
1949.....	82	16	4	—	2	—	2	—	—	—	6	—	—
1950.....	48	10	6	1	3	—	1	—	1	—	7	—	—
1951.....	17	4	1	1	—	—	—	—	—	2	2	—	—
CONTRO IL PATRIMONIO													
1935.....	1.468	138	274	39	217	12	8	1	27	16	247	9	31
1936.....	1.300	105	274	18	165	13	7	—	23	12	167	9	23
1937.....	1.926	110	320	17	230	12	7	1	39	18	194	15	38
1938.....	1.718	124	240	15	179	11	3	—	15	16	162	14	23
1939.....	1.306	72	199	24	162	5	7	1	10	17	123	5	26
1940.....	1.132	75	174	13	130	5	8	—	10	7	127	16	24
1941.....	1.033	62	160	18	128	2	4	1	7	8	76	7	8
1942.....	937	46	133	3	102	5	3	—	14	5	53	6	6
1948.....	661	24	41	1	71	2	1	—	7	2	65	2	2
1949.....	608	45	30	—	66	—	3	—	3	—	67	6	6
1950.....	506	37	35	4	52	1	2	—	4	4	43	2	4
1951.....	238	8	19	—	25	—	2	—	—	2	10	2	2
ALTRI DELITTI													
1935.....	292	155	38	6	13	4	—	—	4	3	10	—	3
1936.....	147	54	29	10	7	2	—	—	2	3	9	3	2
1937.....	163	51	29	9	14	5	1	—	3	1	5	1	2
1938.....	166	44	14	7	6	1	—	—	2	—	9	2	1
1939.....	91	21	6	2	4	2	—	—	2	3	5	2	1
1940.....	60	19	15	3	7	2	—	—	2	—	2	—	1
1941.....	209	57	22	4	15	1	1	—	4	1	7	2	1
1942.....	272	30	29	4	14	1	—	—	5	—	14	2	—
1948.....	68	9	1	—	4	—	—	—	—	—	4	—	—
1949.....	47	7	2	—	1	—	—	—	—	—	—	—	—
1950.....	29	4	4	—	2	1	—	—	—	—	—	—	—
1951.....	14	2	—	—	—	—	—	—	—	—	—	—	—
TOTALE													
1935.....	2.162	345	386	60	283	20	11	1	40	23	305	13	43
1936.....	1.737	184	388	40	211	19	9	—	31	21	216	17	27
1937.....	2.495	218	434	40	276	21	9	1	52	24	252	19	45
1938.....	2.237	224	311	25	218	15	4	—	18	22	215	18	27
1939.....	1.675	126	258	33	194	9	8	1	14	22	161	9	32
1940.....	1.435	122	222	19	161	8	9	—	15	9	156	18	29
1941.....	1.402	138	220	25	160	4	5	1	11	11	102	10	11
1942.....	1.288	81	173	8	124	6	3	—	19	5	78	9	6
1948.....	875	50	52	1	82	2	1	—	7	3	91	3	3
1949.....	811	69	42	4	75	2	3	—	3	—	78	6	7
1950.....	642	53	49	5	60	2	3	—	5	4	78	3	4
1951.....	295	14	20	1	29	—	2	—	—	4	13	2	2

(*) Cfr. « Avvertenze » nn. 15.3, 15.4, 15.5.

TAV. 160 — MINORENNI CONDANNATI SECONDO IL DELITTO E LA PENA RIPORTATA (*)

Anno 1951

MASCHI E FEMMINE — FEMMINE (a)

DELITTI	MULTA	RECLUSIONE							Totale reclusione	TOTALE
		fino a 3 mesi	da 3 a 6 mesi	da 6 mesi a 1 anno	da 1 a 3 anni	da 3 a 5 anni	da 5 a 10 anni	oltre 10 anni		
Contro la pubblica amministrazione	—	1	7	8	—	—	—	—	16	16
di cui: <i>Violenza a un pubblico ufficiale</i> . . .	—	—	4	1	—	—	—	—	5	5
<i>Resistenza a un pubblico ufficiale</i> . . .	—	—	—	1	—	—	—	—	1	1
<i>Oltraggio a un pubblico ufficiale</i> . . .	—	—	2	2	—	—	—	—	4	4
	—	—	1	1	—	—	—	—	2	2
— l'amministrazione della giustizia	1	2	2	2	3	—	—	—	9	40
— il sentimento religioso e la piet� dei defunti	—	1	—	—	—	—	—	—	1	1
— l'incolumit� pubblica	—	—	—	1	1	—	—	—	2	2
— la fede pubblica	3	2	1	—	—	—	—	—	3	6
— l'economia pubblica	2	—	—	—	—	—	—	—	—	2
— la moralit� pubblica	—	3	5	16	69	—	—	—	93	93
di cui: <i>Violenza carnale</i>	—	—	2	7	41	—	—	—	48	48
<i>Atti di libidine violenti e atti osceni</i>	—	3	5	8	23	—	—	—	39	39
	—	—	2	—	—	—	—	—	2	2
— l'integrit� e la sanit� della stirpe	—	—	1	—	—	—	—	—	1	1
— la famiglia	—	1	1	3	—	—	—	—	5	5
— la persona	8	31	15	10	19	8	10	6	99	107
di cui: <i>Omicidio (b)</i>	2	9	1	2	2	1	—	—	15	17
<i>Infanticidio per causa d'onore</i>	—	—	—	—	—	—	—	—	—	—
<i>Lesioni personali</i>	—	—	—	—	1	—	—	—	1	1
<i>Omicidio colposo</i>	1	25	11	3	14	1	—	—	54	55
<i>Lesioni colpose</i>	—	7	1	1	1	—	—	—	10	10
	—	—	2	4	1	—	—	—	7	7
	1	—	—	—	—	—	—	—	—	1
— il patrimonio	28	296	190	238	151	5	1	—	881	909
di cui: <i>Furto semplice e aggravato</i>	—	12	11	11	10	—	—	—	44	44
<i>Rapina</i>	—	189	169	229	137	4	—	—	718	718
<i>Pascolo abusivo</i>	—	10	10	10	10	—	—	—	40	40
<i>Truffa</i>	—	1	2	2	18	1	—	—	24	24
<i>Ricettazione</i>	28	87	11	2	—	—	—	—	100	120
	—	3	2	1	2	—	—	—	8	8
	—	7	3	—	3	—	—	—	13	13
	—	2	—	—	—	—	—	—	2	2
TOTALE	42	337	222	278	243	13	11	6	1.110	1.152
	2	22	19	15	12	1	—	—	69	71

(*) Cfr. «Avvertenze» nn. 15.3, 15.4, 15.5, 15.6.

(a) Maschi e femmine in carattere tondo e femmine in carattere corsivo.

(b) Compreso l'omicidio preterintenzionale.

TAV. 161 — MINORENNI CONDANNATI SECONDO IL DELITTO E L'ISTRUZIONE (*)

Anno 1951

DELITTI	Analfabeti			ISTRUZIONE									TOTALE		
				elementare			media			superiore					
	M	F	MF	M	F	MF	M	F	MF	M	F	MF	M	F	MF
Contro la pubblica amministrazione	1	2	3	9	3	12	1	—	1	—	—	—	11	5	16
di cui: <i>Violenza, resistenza e oltraggio a un pubblico ufficiale</i>	—	2	2	9	3	12	1	—	1	—	—	—	10	5	15
— l'amministrazione della giustizia	2	—	2	7	1	8	—	—	—	—	—	—	9	1	10
— il sentimento religioso e la pietà dei defunti	—	—	—	1	—	1	—	—	—	—	—	—	1	—	1
— l'incolumità pubblica	1	—	1	1	—	1	—	—	—	—	—	—	2	—	2
— la fede pubblica	1	—	1	4	—	4	—	—	—	1	—	1	6	—	6
— l'economia pubblica	1	—	1	1	—	1	—	—	—	—	—	—	2	—	2
— la moralità pubblica	13	—	13	72	2	74	5	—	5	—	—	—	90	2	92
di cui: <i>Violenza carnale</i>	7	—	7	38	—	38	2	—	2	—	—	—	47	—	47
<i>Atti di libidine violenti e atti osceni</i>	5	—	5	30	2	32	2	—	2	—	—	—	37	2	39
— l'integrità e la sanità della stirpe	—	1	1	—	—	—	—	—	—	—	—	—	—	1	1
— la famiglia	1	—	1	2	1	3	—	—	—	—	—	—	3	1	4
— la persona	32	6	38	50	11	61	2	—	2	—	—	—	84	17	101
di cui: <i>Omicidio (a)</i>	9	—	9	14	1	15	—	—	—	—	—	—	23	1	24
<i>Infanticidio per causa d'onore</i>	—	1	1	—	—	—	—	—	—	—	—	—	—	1	1
<i>Lesioni personali</i>	14	5	19	25	5	30	2	—	2	—	—	—	41	10	51
<i>Omicidio colposo</i>	4	—	4	2	—	2	—	—	—	—	—	—	6	—	6
<i>Lesioni colpose</i>	1	—	1	—	—	—	—	—	—	—	—	—	1	—	1
— il patrimonio	342	13	355	476	30	506	18	—	18	—	—	—	836	43	879
di cui: <i>Furto semplice e aggravato</i>	246	13	259	393	26	419	16	—	16	—	—	—	655	39	694
<i>Rapina</i>	4	—	4	20	—	20	—	—	—	—	—	—	24	—	24
<i>Pascolo abusivo</i>	79	—	79	43	—	43	—	—	—	—	—	—	122	—	122
<i>Truffa</i>	2	—	2	5	1	6	—	—	—	—	—	—	7	1	8
<i>Ricettazione</i>	5	—	5	5	2	7	1	—	1	—	—	—	11	2	13
TOTALE	394	22	416	623	48	671	26	—	26	1	—	1	1.044	70	1.114

(*) Cfr. « Avvertenze » nn. 15.3, 15.4, 15.5.

(a) Compreso l'omicidio preterintenzionale. — (b) Da aggiungere 38 minorenni per i quali non si conosceva il grado di istruzione.

TAV. 162 — MINORENNI CONDANNATI SECONDO LA SPECIE DEL DELITTO E IL COMUNE OVE IL DELITTO FU COMMESSO (*)

Anno 1951

DELITTI	COMUNI CAPOLUOGHI									COMUNI NON CAPOLUOGHI			TOTALE		
	fino a 100.000 abitanti			oltre 100.000 abitanti			Totale								
	M	F	MF	M	F	MF	M	F	MF	M	F	MF	M	F	MF
Contro la pubblica amministrazione	3	1	4	3	3	6	6	4	10	5	1	6	11	5	16
di cui: <i>Violenza, resistenza e oltraggio a un pubblico ufficiale</i>	3	1	4	3	3	6	6	4	10	4	1	5	10	5	15
— l'amministrazione della giustizia	2	—	2	—	—	—	2	—	2	7	1	8	9	1	10
— il sentimento religioso e la pietà dei defunti	—	—	—	—	—	—	—	—	—	—	—	1	1	—	1
— l'incolumità pubblica	—	—	—	—	—	—	—	—	—	2	—	2	2	—	2
— la fede pubblica	—	—	—	2	—	2	2	—	2	4	—	4	6	—	6
— l'economia pubblica	—	—	—	1	—	1	1	—	1	1	—	1	2	—	2
— la moralità pubblica	4	—	4	21	—	21	25	—	25	65	2	67	90	2	(b) 92
di cui: <i>Violenza carnale</i>	2	—	2	13	—	13	15	—	15	32	—	32	47	—	47
<i>Atti di libidine violenti e atti osceni</i>	2	—	2	8	—	8	10	—	10	27	2	29	37	2	39
— l'integrità e la sanità della stirpe	—	—	—	—	—	—	—	—	—	—	1	1	—	1	1
— la famiglia	1	—	1	1	—	1	2	—	2	2	1	3	4	1	5
— la persona	4	1	5	13	4	17	17	5	22	73	12	85	90	17	107
di cui: <i>Omicidio (a)</i>	—	—	—	4	1	5	4	1	5	20	—	20	24	1	25
<i>Infanticidio per causa d'onore</i>	—	—	—	—	—	—	—	—	—	—	1	1	1	—	1
<i>Lesioni personali</i>	3	1	4	7	2	9	10	3	13	35	7	42	45	10	55
<i>Omicidio colposo</i>	1	—	1	1	—	1	2	—	2	5	—	5	7	—	7
<i>Lesioni colpose</i>	—	—	—	1	—	1	1	—	1	—	—	—	1	—	1
— il patrimonio	80	4	84	210	18	228	290	22	312	575	22	597	865	44	909
di cui: <i>Furto semplice e aggravato</i>	75	4	79	188	16	204	263	20	283	415	20	435	678	40	718
<i>Rapina</i>	4	—	4	6	—	6	10	—	10	14	—	14	24	—	24
<i>Pascolo abusivo</i>	—	—	—	—	—	—	—	—	—	128	—	128	128	—	128
<i>Truffa</i>	—	—	—	4	1	5	4	1	5	3	—	3	7	1	8
<i>Ricettazione</i>	—	—	—	2	—	2	2	—	2	9	2	11	11	2	13
TOTALE	94	6	100	251	25	276	345	31	376	735	40	775	1.080	71	1.151

(*) Cfr. « Avvertenze » nn. 15.3, 15.4, 15.5.

(a) Compreso l'omicidio preterintenzionale. — (b) Da aggiungere un minorenne che commise il delitto all'estero.

TAV. 163 — MINORENNI CONDANNATI SECONDO IL DELITTO E LE CIRCOSTANZE IN CUI LO COMMISERO (*)

Anno 1951

DELITTI	CONCORSO NEL DELITTO												TOTALE		
	da solo			in concorso di maggiorenni			in concorso di minorenni			in concorso di maggiorenni e minorenni					
	M	F	MF	M	F	MF	M	F	MF	M	F	MF	M	F	MF
Contro la pubblica amministrazione	10	5	15	—	—	—	1	—	1	—	—	—	11	5	16
di cui: <i>Violenza, resistenza e oltraggio a un pubblico ufficiale</i>	9	5	14	—	—	—	1	—	1	—	—	—	10	5	15
— l'amministrazione della giustizia	6	1	7	2	—	2	—	—	—	1	—	—	9	1	10
— il sentimento religioso e la pietà dei defunti	—	—	—	—	—	—	—	—	—	1	—	—	1	—	1
— l'incolumità pubblica	1	—	1	1	—	1	—	—	—	—	—	—	2	—	2
— la fede pubblica	6	—	6	—	—	—	—	—	—	—	—	—	6	—	6
— l'economia pubblica	2	—	2	—	—	—	—	—	—	—	—	—	2	—	2
— la moralità pubblica	71	—	71	1	2	3	19	—	19	—	—	—	91	2	93
di cui: <i>Violenza carnale</i>	41	—	41	—	—	—	7	—	7	—	—	—	48	—	48
<i>Atti di libidine violenti e atti osceni</i>	27	—	27	1	2	3	9	—	9	—	—	—	37	2	39
— l'integrità e la sanità della stirpe	—	1	1	—	—	—	—	—	—	—	—	—	—	1	1
— la famiglia	4	1	5	—	—	—	—	—	—	—	—	—	4	1	5
— la persona	69	10	79	12	4	16	3	1	4	6	2	8	90	17	107
di cui: <i>Omicidio (a)</i>	22	1	23	2	—	2	—	—	—	—	—	—	24	1	25
<i>Infanticidio per causa d'onore</i>	—	—	—	—	—	—	—	1	1	—	—	—	—	1	1
<i>Lesioni personali</i>	35	7	42	6	3	9	—	—	—	4	—	4	45	10	55
<i>Omicidio colposo</i>	6	—	6	—	—	—	1	—	1	—	—	—	7	—	7
<i>Lesioni colpose</i>	1	—	1	—	—	—	—	—	—	—	—	—	1	—	1
— il patrimonio	443	28	471	110	7	117	250	7	257	62	2	64	865	44	909
di cui: <i>Furto semplice e aggravato</i>	356	26	382	75	7	82	213	7	220	34	—	34	678	40	718
<i>Rapina</i>	11	—	11	—	—	—	11	—	11	2	—	2	24	—	24
<i>Pascolo abusivo</i>	53	—	53	33	—	33	21	—	21	21	—	21	128	—	128
<i>Truffa</i>	7	1	8	—	—	—	—	—	—	—	—	—	7	1	8
<i>Ricettazione</i>	5	—	5	2	—	2	1	—	1	3	2	5	11	2	13
TOTALE	612	46	658	126	13	139	273	8	281	70	4	74	1.081	71	1.152

(*) Cfr. « Avvertenze » nn. 15.3, 15.4, 15.5.

(a) Compreso l'omicidio preterintenzionale.

TAV. 164 — MINORENNI CONDANNATI SECONDO IL DELITTO E LA STAGIONE IN CUI LO COMMISERO (*)

Anno 1951

DELITTI	Primavera			Estate			Autunno			Inverno			TOTALE		
	M	F	MF	M	F	MF	M	F	MF	M	F	MF	M	F	MF
Contro la pubblica amministrazione	3	2	5	3	3	6	1	—	1	4	—	4	11	5	16
di cui: <i>Violenza, resistenza e oltraggio a un pubblico ufficiale</i>	3	2	5	2	3	5	1	—	1	4	—	4	10	5	15
— l'amministrazione della giustizia	2	—	2	1	—	1	2	1	3	4	—	4	9	1	10
— il sentimento religioso e la pietà dei defunti	—	—	—	—	—	—	—	—	—	1	—	1	1	—	1
— l'incolumità pubblica	1	—	1	—	—	—	1	—	1	—	—	—	2	—	2
— la fede pubblica	—	—	—	1	—	1	2	—	2	3	—	3	6	—	6
— l'economia pubblica	—	—	—	—	—	—	2	—	2	—	—	—	2	—	2
— la moralità pubblica	31	—	31	32	1	33	16	1	17	12	—	12	91	2	93
di cui: <i>Violenza carnale</i>	18	—	18	18	—	18	7	—	7	5	—	5	48	—	48
<i>Atti di libidine violenti e atti osceni</i>	12	—	12	10	1	11	9	1	10	6	—	6	37	2	39
— l'integrità e la sanità della stirpe	—	—	—	—	—	—	—	—	—	1	—	1	—	1	1
— la famiglia	—	—	—	1	—	1	1	1	2	2	—	2	4	1	5
— la persona	24	2	26	27	8	35	23	—	23	16	7	23	90	17	107
di cui: <i>Omicidio (a)</i>	5	—	5	4	1	5	10	—	10	5	—	5	24	1	25
<i>Infanticidio per causa d'onore</i>	—	—	—	—	—	—	—	—	—	—	—	—	—	1	1
<i>Lesioni personali</i>	15	1	16	15	5	20	7	—	7	8	4	12	45	10	55
<i>Omicidio colposo</i>	2	—	2	2	—	2	3	—	3	—	—	—	7	—	7
<i>Lesioni colpose</i>	1	—	1	—	—	—	—	—	—	—	—	—	1	—	1
— il patrimonio	238	14	252	190	14	204	202	8	210	235	8	243	865	44	909
di cui: <i>Furto semplice e aggravato</i>	190	13	203	159	13	172	157	6	163	172	8	180	678	40	718
<i>Rapina</i>	4	—	4	7	—	7	6	—	6	7	—	7	24	—	24
<i>Pascolo abusivo</i>	38	—	38	18	—	18	27	—	27	45	—	45	128	—	128
<i>Truffa</i>	1	—	1	1	—	1	2	—	2	3	—	3	7	—	7
<i>Ricettazione</i>	1	—	1	3	—	3	6	2	8	1	—	1	11	2	13
TOTALE	299	18	317	255	26	281	250	11	261	277	16	293	1.081	71	1.152

(*) Cfr. « Avvertenze » nn. 15.3, 15.4, 15.5.

(a) Compreso l'omicidio preterintenzionale.

TAV. 165 — MINORENNI CONDANNATI SECONDO IL DELITTO E LA CONDIZIONE (*)

Anno 1951

DELITTI	OCCUPAZIONE RETRIBUITA		OCCUPAZIONE NON RETRIBUITA		DISOCCUPATO		MENDICANTE		OZIOSO		TOTALE	
	MF	F	MF	F	MF	F	MF	F	MF	F	MF	F
Contro la pubblica amministrazione	3	1	9	4	2	—	—	—	2	—	16	5
di cui: <i>Violenza, resistenza e oltraggio a un pubblico ufficiale</i>	3	1	8	4	2	—	—	—	2	—	15	5
— l'amministrazione della giustizia ...	4	—	3	1	1	—	—	—	2	—	10	1
— il sentimento religioso e la pietà dei defunti	1	—	—	—	—	—	—	—	—	—	1	—
— l'incolumità pubblica	1	—	1	—	—	—	—	—	—	—	2	—
— la fede pubblica	1	—	1	—	3	—	1	—	—	—	6	—
— l'economia pubblica	—	—	2	—	—	—	—	—	—	—	2	—
— la moralità pubblica	40	—	35	1	6	1	—	—	12	—	93	2
di cui: <i>Violenza carnale</i>	26	—	15	—	2	—	—	—	5	—	48	—
<i>Atti di libidine violenti e atti osceni</i> ..	13	—	16	1	3	1	—	—	7	—	39	2
— l'integrità e la sanità della stirpe	—	—	1	1	—	—	—	—	—	—	1	1
— la famiglia	1	—	2	—	1	1	—	—	1	—	5	1
— la persona	53	2	38	12	7	1	2	2	7	—	107	17
di cui: <i>Omicidio (a)</i>	15	—	7	1	2	—	—	—	1	—	25	1
<i>Infanticidio per causa d'onore</i>	—	—	1	1	—	—	—	—	—	—	1	1
<i>Lesioni personali</i>	28	1	17	6	3	1	2	2	5	—	55	10
<i>Omicidio colposo</i>	1	—	5	—	1	—	—	—	—	—	7	—
<i>Lesioni colpose</i>	1	—	—	—	—	—	—	—	—	—	1	—
— il patrimonio	336	9	308	19	99	8	10	1	156	7	909	44
di cui: <i>Furto semplice e aggravato</i>	257	9	217	15	94	8	10	1	140	7	718	40
<i>Rapina</i>	8	—	8	—	—	—	—	—	8	—	24	—
<i>Pascolo abusivo</i>	56	—	68	—	2	—	—	—	2	—	128	—
<i>Truffa</i>	5	—	3	1	—	—	—	—	—	—	8	1
<i>Ricettazione</i>	2	—	7	2	1	—	—	—	3	—	13	2
TOTALE	440	12	400	38	119	11	13	3	180	7	1.152	71

(*) Cfr. « Avvertenze » nn. 15.3, 15.4, 15.5.

(a) Compreso l'omicidio preterintenzionale.

CAPITOLO SETTIMO

ISTITUTI DI PREVENZIONE E DI PENA

DATI PER IL COMPLESSO DEL TERRITORIO (*)

TAV. 166 — STABILIMENTI DI CUSTODIA PREVENTIVA

MOVIMENTO DEI DETENUTI E SITUAZIONE A FINE ANNO

Anni dal 1901 al 1952

ANNI	CARCERI GIUDIZIARIE CENTRALI E SUCCURSALI (a)						CARCERI GIUDIZIARIE MANDAMENTALI					
	Entrati dallo stato di libertà		Usciti in libertà		Presenti al 31 dicembre		Entrati dallo stato di libertà		Usciti in libertà		Presenti al 31 dicembre	
	MF	F	MF	F	MF	F	MF	F	MF	F	MF	F
1901.....	91.294	11.217	96.243	13.491	25.449	1.692	110.149	16.430	98.445	15.921	7.253	786
1902.....	112.654	15.169	124.999	18.839	25.826	1.926	144.951	22.373	143.497	23.551	6.756	772
1903.....	107.780	15.066	120.908	17.090	24.231	1.823	141.562	22.709	139.938	24.029	6.988	842
1904.....	102.453	13.677	115.460	15.349	22.191	1.636	142.630	21.521	128.126	20.608	5.417	605
1905.....	103.641	13.251	110.668	14.572	21.391	1.533	122.353	16.904	107.105	15.860	5.445	507
1901-1905.....	103.564	13.676	113.656	15.868	23.818	1.722	132.329	19.987	123.422	19.994	6.372	702
1906.....	105.884	12.964	110.546	14.239	20.376	1.271	110.250	14.241	98.573	13.377	4.413	366
1907.....	95.992	10.626	96.598	11.635	19.760	1.264	89.480	10.823	78.072	9.964	4.199	370
1908.....	104.300	11.009	104.346	11.991	21.300	1.282	87.740	9.335	74.717	8.538	4.299	345
1909.....	122.787	12.483	123.318	12.468	21.055	1.265	104.659	9.640	91.794	8.715	4.187	260
1910.....	114.194	11.043	114.399	11.467	20.228	1.252	91.064	9.093	81.617	8.497	3.683	248
1906-1910.....	108.631	11.625	109.841	12.360	20.544	1.267	96.639	10.626	84.955	9.818	4.156	338
1911.....	104.799	9.661	104.626	10.163	20.119	1.196	79.379	8.098	69.368	7.403	3.700	291
1912.....	112.160	11.769	112.439	12.088	20.296	1.344	87.867	9.461	78.607	8.795	3.850	366
1913.....	110.443	12.387	116.867	13.778	19.723	1.241	87.519	9.348	79.470	8.957	3.509	295
1914.....	108.906	13.362	111.119	14.058	21.220	1.203	84.243	8.659	76.882	8.114	3.754	284
1915.....	91.581	11.300	101.786	11.554	18.272	1.092	65.505	6.726	57.541	6.221	2.697	255
1911-1915.....	105.578	11.696	109.367	12.328	19.926	1.215	80.903	8.458	72.374	7.898	3.502	298
1916.....	89.854	14.284	92.316	14.407	18.217	1.369	64.427	9.669	55.634	8.942	2.461	303
1917.....	91.666	17.594	93.175	17.893	17.574	1.914	76.093	13.892	58.231	12.301	3.195	509
1918.....	89.296	18.369	92.362	18.569	17.511	2.016	75.089	15.573	55.860	13.337	2.481	452
1919.....	95.373	12.941	89.162	13.166	20.885	1.637	58.373	9.190	48.415	8.813	5.669	548
1920.....	119.426	13.453	115.969	13.458	27.729	1.935	71.641	9.991	71.825	11.472	7.113	626
1916-1920.....	97.123	15.328	96.597	15.499	20.383	1.774	69.125	11.663	57.993	10.973	4.184	488
1921.....	139.759	15.182	126.132	11.444	33.699	2.317	106.417	12.055	90.329	10.886	10.059	1.026
1922.....	129.266	13.638	124.789	14.029	30.045	1.847	100.957	10.024	89.296	9.441	8.621	1.031
1923.....	130.671	17.288	125.160	15.869	30.353	2.000	87.549	8.800	75.462	8.077	9.091	1.015
1924.....	137.721	15.796	129.417	12.573	32.751	2.833	82.898	7.966	71.936	7.327	9.387	980
1925.....	143.792	15.925	140.677	12.840	24.783	2.556	83.964	7.967	74.636	7.447	9.206	1.010
1921-1925.....	136.242	15.566	129.235	13.351	30.326	2.311	92.357	9.362	80.332	8.636	9.273	1.012
1926.....	157.095	18.975	144.897	17.605	32.305	2.096	86.144	9.105	75.537	8.620	12.300	1.431
1927.....	164.255	22.223	150.038	20.580	35.778	2.272	100.660	11.114	83.960	10.053	14.695	1.511
1928.....	160.875	22.496	152.183	21.198	34.993	2.452	101.591	12.082	87.983	10.928	9.115	807
1929.....	152.412	22.083	146.057	21.793	37.331	2.580	97.232	11.769	81.744	10.372	6.671	612
1930.....	142.845	19.441	147.116	19.016	31.779	2.228	90.460	10.195	76.119	8.929	4.900	470
1926-1930.....	155.496	21.044	148.058	20.038	34.437	2.326	95.217	10.853	81.069	9.780	9.536	966
1931.....	147.656	19.635	148.006	19.486	32.848	2.547	105.516	11.135	86.028	9.336	5.541	512
1932.....	161.132	20.393	173.482	21.288	24.724	1.862	126.309	12.563	102.514	10.291	4.581	350
1933.....	152.528	21.438	152.844	21.693	30.777	2.541	107.624	10.737	92.344	9.308	6.066	573
1934.....	167.870	23.918	184.395	25.413	25.198	2.461	128.546	13.311	114.461	12.063	4.911	402
1935.....	146.210	20.767	154.629	22.028	33.209	2.821	113.511	11.771	95.883	9.974	6.318	623
1931-1935.....	155.079	21.230	162.671	21.982	29.351	2.446	116.301	11.903	98.246	10.194	5.483	492
1936.....	124.358	18.511	132.238	19.273	36.855	3.472	125.103	12.502	108.070	10.523	6.150	671
1937.....	111.617	18.372	129.261	20.009	32.595	3.152	99.514	10.438	81.537	8.659	5.402	588
1938.....	192.061	30.025	203.018	31.097	38.697	4.002	134.975	15.037	117.935	13.254	5.132	569
1939.....	106.007	16.331	196.673	32.008	39.269	4.408	108.026	12.039	114.070	13.359	5.209	663
1940.....	71.370	12.554	182.143	29.857	31.306	3.563	60.630	7.273	69.257	9.224	3.363	448
1936-1940.....	121.083	19.159	168.667	26.449	35.744	3.719	105.650	11.458	98.174	11.004	5.051	588
1941.....	145.751	28.124	153.885	28.585	33.206	4.118	4.081	562
1942.....	177.993	35.419	183.039	35.419	33.679	4.066	89.428	16.083	64.838	12.650	5.110	734
1943.....	20.130	2.057	6.361	789
1944.....	25.888	2.065	5.916	525
1945.....	56.771	3.385	6.593	512
1941-1945.....	33.935	3.138	5.612	624
1946.....	152.951	21.697	158.257	22.305	46.414	2.736	80.491	9.973	58.161	8.070	4.476	385
1947.....	127.844	18.913	129.656	19.150	45.506	2.801	71.310	8.299	62.008	7.683	4.556	301
1948.....	115.654	15.910	115.089	16.066	44.702	2.894	59.490	6.926	43.393	5.569	5.573	381
1949.....	108.327	15.941	117.649	16.833	35.850	2.020	58.262	6.542	47.892	5.494	3.573	213
1950.....	86.124	12.012	95.831	12.407	29.020	1.918	43.119	4.822	33.985	3.903	3.492	187
1946-1950.....	118.180	16.894	123.296	17.352	40.298	2.473	62.534	7.312	49.088	6.144	4.334	293
1951.....	86.620	12.543	89.773	13.099	28.910	2.011	45.728	4.878	35.863	3.886	3.621	243
1952.....	75.944	10.894	80.659	11.376	27.604	1.956	40.910	4.403	32.782	3.467	3.190	207

(*) Cfr. « Avvertenze » n. 16.

(a) A partire dal 1934 sono comprese le sezioni carcerarie per minori presso i centri di rieducazione.

TAV. 167 — STABILIMENTI DI PENA ORDINARI E SPECIALI (a)

MOVIMENTO DEI DETENUTI E SITUAZIONE A FINE ANNO

Anni dal 1901 al 1952

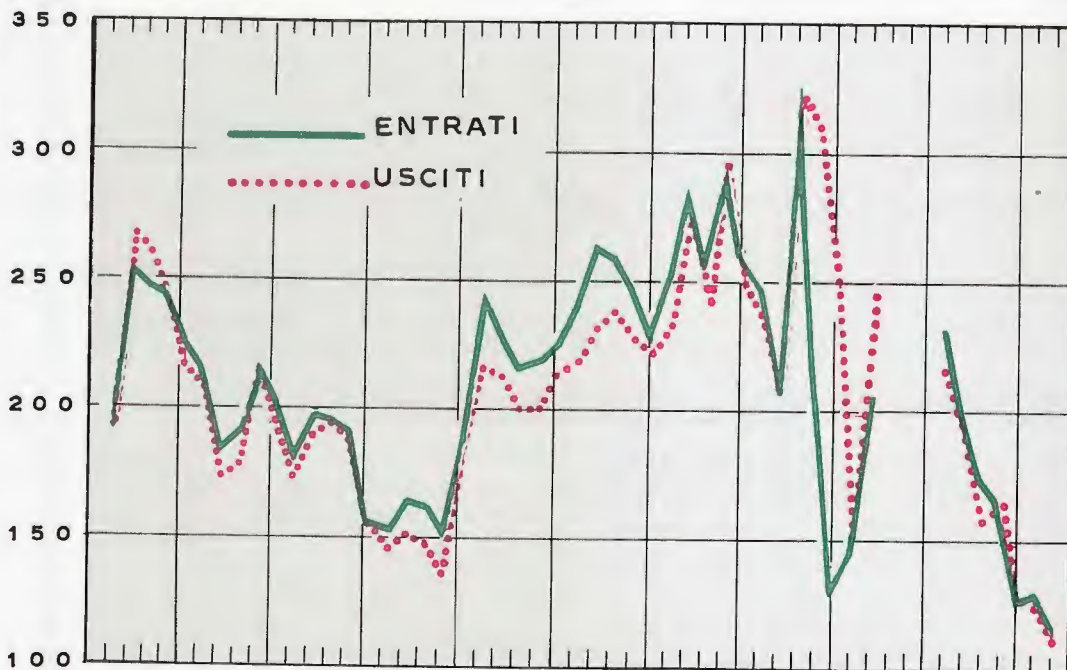
ANNI	ENTRATI PER PRIMA ASSEGNAZIONE			USCITI IN LIBERTÀ			PRESENTI AL 31 DICEMBRE		
	MF	M	F	MF	M	F	MF	M	F
1901.....	5 487	5 223	264	5 205	4 986	219	23 727	22 820	907
1902.....	7 189	6 806	383	4 189	4 008	181	25 490	24 418	1 072
1903.....	6 478	6 123	355	5 698	5 415	283	25 145	24 062	1 083
1904.....	6 684	6 361	323	6 118	5 838	280	25 059	24 007	1 052
1905.....	5 865	5 569	296	5 937	5 651	286	23 924	22 903	1 021
1901-1905.....	6 340	6 016	324	5 429	5 179	250	24 669	23 642	1 027
1906.....	4 945	4 678	267	5 504	5 202	302	21 893	20 941	952
1907.....	4 457	4 217	240	4 890	4 624	266	20 871	19 996	875
1908.....	4 142	3 942	200	4 748	4 507	241	19 430	18 806	624
1909.....	4 401	4 197	204	4 523	4 346	177	18 787	18 103	684
1910.....	4 305	4 111	194	4 308	4 133	175	18 328	17 682	646
1906-1910.....	4 450	4 229	221	4 794	4 562	232	19 862	19 106	756
1911.....	4 299	4 111	188	4 838	4 642	196	17 062	16 445	617
1912.....	4 092	3 893	199	3 935	3 786	149	16 821	16 177	644
1913.....	3 937	3 719	218	3 994	3 821	173	16 377	15 705	672
1914.....	3 369	3 230	139	4 312	4 112	200	15 317	14 719	598
1915.....	3 690	3 569	121	5 318	5 048	270	13 387	12 968	419
1911-1915.....	3 877	3 704	173	4 479	4 282	197	15 793	15 203	590
1916.....	3 910	3 764	146	3 019	2 919	100	13 581	13 127	454
1917.....	2 871	2 689	182	3 071	2 998	73	12 839	12 358	481
1918.....	2 513	2 377	136	3 324	3 176	148	11 339	10 968	371
1919.....	2 431	2 307	124	4 329	4 150	179	9 207	8 921	286
1920.....	3 427	3 159	268	2 745	2 639	106	9 985	9 565	420
1916-1920.....	3 030	2 859	171	3 297	3 176	121	11 390	10 988	402
1921.....	4 973	4 828	145	3 249	3 120	129	12 213	11 818	395
1922.....	5 403	5 110	293	4 457	4 239	218	13 134	12 682	452
1923.....	4 735	4 569	166	4 887	4 699	188	13 124	12 700	424
1924.....	5 063	4 870	193	3 604	3 482	122	14 339	13 862	477
1925.....	3 782	3 599	183	6 527	6 177	350	11 610	11 317	293
1921-1925.....	4 791	4 595	196	4 544	4 343	201	12 884	12 476	408
1926.....	4 139	3 967	172	2 779	2 696	83	12 909	12 533	376
1927.....	4 801	4 552	249	3 087	2 968	119	14 236	13 742	494
1928.....	4 777	4 435	342	3 539	3 357	182	15 049	14 440	609
1929.....	4 049	3 767	282	3 701	3 493	208	15 025	14 351	674
1930.....	3 887	3 642	245	4 833	4 489	344	13 769	13 214	555
1926-1930.....	4 331	4 073	258	3 588	3 401	187	14 198	13 656	542
1931.....	5 147	4 826	321	3 246	3 074	172	14 773	14 092	681
1932.....	4 913	4 579	334	8 632	8 008	624	9 849	9 478	371
1933.....	5 841	5 551	290	2 711	2 591	120	12 557	12 022	535
1934.....	4 391	4 155	236	4 665	4 377	288	11 939	11 435	504
1935.....	3 614	3 444	170	2 390	2 279	111	12 360	11 763	597
1931-1935.....	4 781	4 511	270	4 329	4 066	263	12 296	11 758	538
1936.....	2 971	2 777	194	2 224	2 110	114	13 169	12 405	764
1937.....	2 776	2 595	181	4 777	4 506	271	11 663	10 894	769
1938.....	3 390	3 205	185	2 719	2 575	144	13 741	12 760	981
1939.....	3 727	3 522	205	2 823	2 622	201	15 162	14 160	1 002
1940.....	2 514	2 355	159	3 884	3 641	243	14 046	13 113	933
1936-1940.....	3 076	2 891	185	3 285	3 091	194	13 556	12 666	890
1941.....	3 138	2 929	209	2 845	2 699	146	14 442	13 387	1 055
1942.....	3 756	3 639	117	4 585	4 266	319	14 499	13 431	1 068
1943.....	10 257	9 533	724
1944.....	5 850	5 482	368
1945.....	8 329	7 913	416
1941-1945.....	10 675	9 949	726
1946.....	4 250	3 988	262	5 368	5 082	286	9 366	8 917	449
1947.....	3 409	3 269	140	1 871	1 788	83	13 287	12 760	527
1948.....	3 816	3 649	167	2 034	1 939	95	15 627	15 013	614
1949.....	3 501	3 351	150	2 657	2 534	123	16 348	15 658	690
1950.....	3 333	3 272	61	4 161	4 016	145	15 136	14 540	595
1946-1950.....	3 662	3 506	156	3 218	3 072	146	13 953	13 378	575
1951.....	2 549	2 502	47	2 437	2 331	106	14 597	14 005	592
1952.....	2 312	2 234	78	2 094	2 015	79	14 195	13 623	572

(a) Comprensive le case di pena per minori.

ENTRATI DALLO STATO DI LIBERTÀ, USCITI IN LIBERTÀ E DETENUTI PRESENTI A FINE ANNO

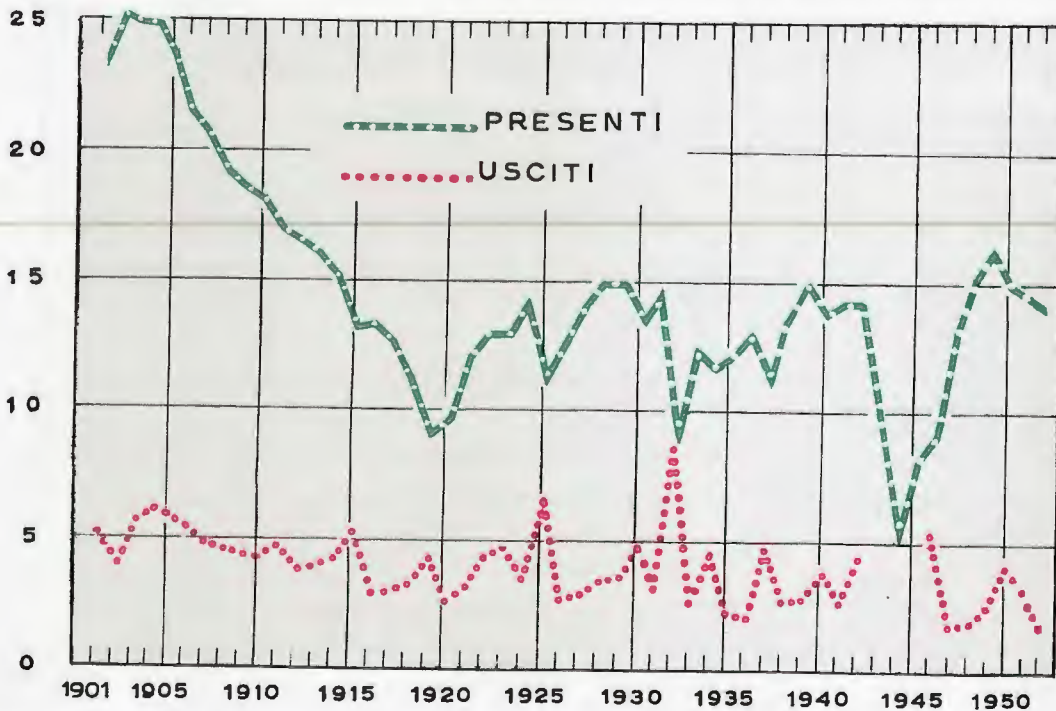
STABILIMENTI DI CUSTODIA PREVENTIVA

MIGLIAIA



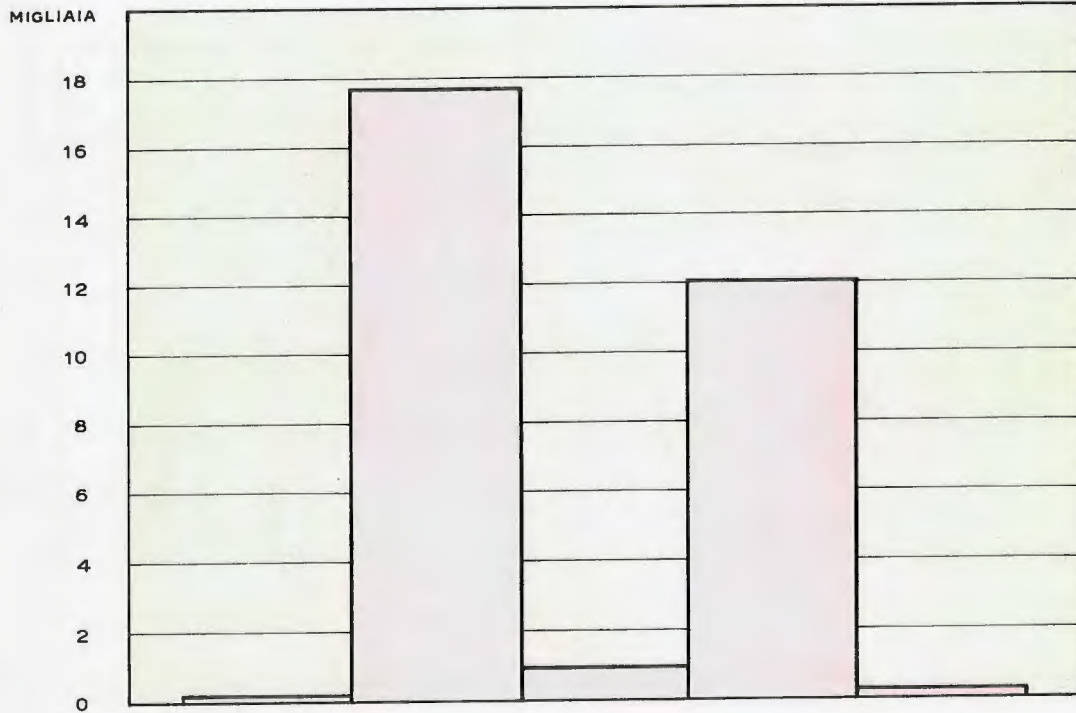
STABILIMENTI DI PENA ORDINARI E SPECIALI

MIGLIAIA

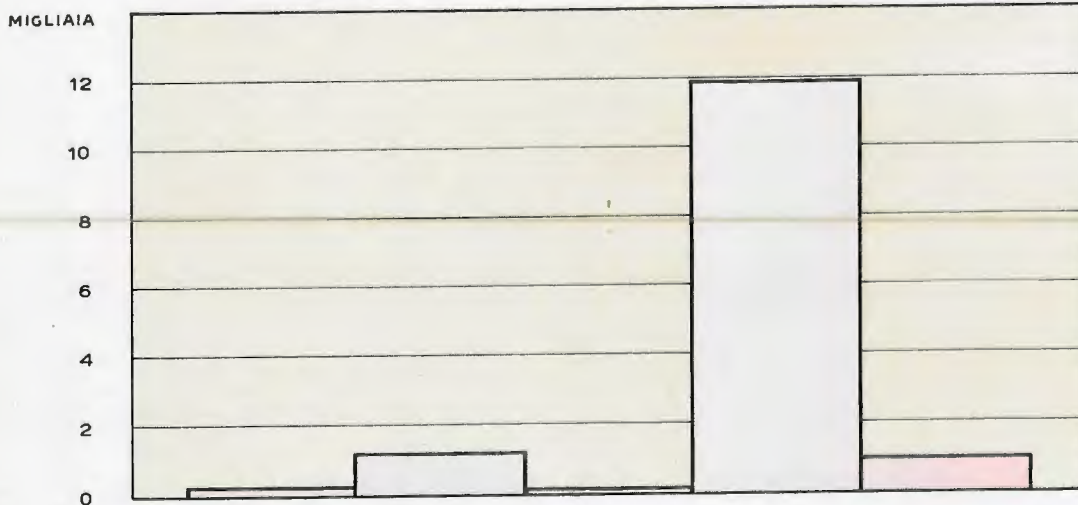


DETENUTI PRESENTI A FINE ANNO, PER POSIZIONE GIURIDICA
ANNO 1952

STABILIMENTI DI CUSTODIA PREVENTIVA



STABILIMENTI DI PENA ORDINARI E SPECIALI



SOTTOPOSTI A MISURE DI SICUREZZA DETENTIVE	A DISPOSIZIONE DELL'AUTORITA' GIUDIZIARIA O DI ALTRA AUTORITA'	CONDANNATI ALL'ARRESTO	CONDANNATI ALLA RECLUSIONE	CONDANNATI ALL'ERGASTOLO
--	--	------------------------	----------------------------	--------------------------

TAV. 168 — STABILIMENTI PER LE MISURE AMMINISTRATIVE DI SICUREZZA DETENTIVE (a)

MOVIMENTO DEGLI INTERNATI E SITUAZIONE A FINE ANNO
Anni dal 1931 al 1952

ANNI	ENTRATI PER PRIMA ASSEGNAZIONE			USCITI PER REVOCA DELLA MISURA			PRESENTI AL 31 DICEMBRE		
	MF	M	F	MF	M	F	MF	M	F
1931.....	778	748	30
1932.....	1.939	1.849	90	238	225	13	2.107	1.991	116
1933.....	2.066	1.958	108	566	545	21	3.355	3.152	203
1934.....	2.268	2.131	137	970	913	57	4.279	4.003	276
1935.....	2.024	1.909	115	1.569	1.497	72	4.716	4.390	326
1931-1935.....	3 047	2,857	190
1936.....	1.979	1.860	119	1.676	1.608	68	4.901	4.550	351
1937.....	2.131	2.013	118	1.638	1.569	69	5.270	4.888	382
1938.....	1.925	1.806	119	1.148	1.074	74	5.749	5.336	413
1939.....	1.921	1.805	116	1.342	1.293	49	5.845	5.405	440
1940.....	1.735	1.628	107	1.548	1.487	61	5.527	5.063	464
1936-1940.....	1.938	1.822	116	1.470	1.406	64	5 458	5,048	410
1941.....	1.607	1.537	70	1.214	1.136	78	5.426	4.972	454
1942.....	1.567	1.457	110	1.089	981	108	5.191	4.729	462
1943.....	2.808	2.394	414
1944.....	2.588	2.271	317
1945.....	2.125	1.870	255
1941-1945.....	3 628	3,247	381
1946.....	676	628	48	826	781	45	2.173	1.922	251
1947.....	708	637	71	406	371	35	2.346	2.087	259
1948.....	979	893	86	430	406	24	2.766	2.478	288
1949.....	1.049	927	122	640	587	53	2.631	2.332	299
1950.....	1.103	1.038	65	552	487	65	2.922	2.661	261
1946-1950.....	903	825	78	571	527	44	2 568	2,296	272
1951.....	1.100	1.025	75	613	536	77	2 987	2.733	254
1952.....	1.001	932	69	535	485	50	3.067	2.805	262

(a) Esclusi i riformatori giudiziari.

TAV. 169 — RIFORMATORI (a)

A) MOVIMENTO DEI CORRIGENDI E SITUAZIONE A FINE ANNO
Anni dal 1901 al 1930

ANNI	ISTITUTI GOVERNATIVI						ISTITUTI PRIVATI					
	Entrati per assegnazione diretta		Usciti per proscoglimento o rilasciati alle famiglie		Presenti al 31 dicembre		Entrati per assegnazione diretta		Usciti per proscoglimento o rilasciati alle famiglie		Presenti al 31 dicembre	
	MF	F	MF	F	MF	F	MF	F	MF	F	MF	F
1901.....	845	38	925	51	1.961	176	1.093	375	902	360	4.616	2.281
1902.....	660	22	867	73	1.804	135	1.237	476	1.185	494	4.582	2.233
1903.....	785	20	792	34	1.665	134	1.079	368	1.026	406	4.605	2.325
1904.....	879	24	896	64	1.671	126	1.104	429	1.223	434	4.328	2.325
1905.....	850	8	731	42	1.745	115	1.001	415	928	416	4.297	2.208
1901-1905.....	804	27	842	53	1.769	137	1.103	413	1.053	422	4.486	2 292
1906.....	847	25	650	38	1.801	103	950	428	1.005	351	4.112	2.279
1907.....	722	19	804	20	1.694	105	762	348	835	390	3.916	2.139
1908.....	602	38	658	47	1.706	106	1.007	337	826	447	3.960	1.976
1909.....	525	2	558	38	1.725	69	776	341	863	405	3.860	1.945
1910.....	507	—	631	42	618	—	727	326	885	412	3.586	1.789
1906-1910.....	641	17	660	37	1.509	77	844	356	883	401	3.887	2.026
1911.....	533	—	497	—	1.696	—	769	317	738	353	3.496	1.731
1912.....	491	—	429	—	1.789	—	777	285	694	336	3.552	1.667
1913.....	471	—	509	—	1.768	—	625	277	676	295	3.479	1.621
1914.....	520	—	511	—	1.797	—	679	291	646	294	3.483	1.597
1915.....	462	—	558	—	1.787	—	663	311	724	291	3.304	1.597
1911-1915.....	495	—	501	—	1.767	—	703	296	696	314	3.463	1.643
1916.....	502	—	649	—	1.739	—	529	323	696	344	2.918	1.537
1917.....	749	—	724	—	1.767	—	725	304	727	319	2.876	1.441
1918.....	565	—	542	—	1.745	—	503	212	619	313	2.687	1.341
1919.....	578	—	683	—	1.760	—	477	169	660	309	2.348	1.185
1920.....	687	—	629	—	1.961	—	651	185	663	303	2.330	1.040
1916-1920.....	616	—	645	—	1.794	—	577	239	673	318	2.632	1.309
1921.....	577	—	575	—	2.109	—	360	158	490	267	1.948	928
1922.....	778	—	939	—	1.894	—	406	226	571	286	1.419	860
1923.....	575	—	584	—	1.854	—	356	219	302	198	1.450	885
1924.....	681	—	800	—	1.943	—	359	193	314	170	1.461	890
1925.....	854	—	818	—	1.932	—	398	263	334	194	1.505	941
1921-1925.....	693	—	743	—	1.946	—	376	212	402	223	1.557	901
1926.....	791	—	728	—	1.951	—	492	269	353	200	1.577	978
1927.....	656	—	655	—	1.942	—	389	195	324	182	1.593	975
1928.....	647	—	642	—	1.935	—	443	247	349	198	1.636	1.003
1929.....	746	—	765	—	1.908	—	394	223	357	210	1.642	1.012
1930.....	760	—	731	—	1.934	—	539	239	380	224	1.768	1.022
1926-1930.....	720	—	704	—	1.934	—	451	235	353	203	1.643	998

(a) Cfr. « Avvertenze » n. 16.

Segue TAV. 169 — RIFORMATORI (a)

B) MINORENNI CORRIGENDI ENTRATI PER ASSEGNAZIONE DIRETTA, SECONDO L'ETÀ
Anni dal 1901 al 1930

ANNI	ETÀ IN ANNI										TOTALE	
	meno di 10		da 10 a meno di 14		da 14 a meno di 16		da 16 a meno di 18		oltre 18 (b)		MF	F
	MF	F	MF	F	MF	F	MF	F	MF	F		
1901.....	123	41	855	161	503	99	329	66	128	46	1.938	413
1902.....	108	30	852	179	498	121	342	133	97	35	1.897	498
1903.....	119	32	794	94	545	132	305	90	101	40	1.864	388
1904.....	129	39	875	152	531	117	341	103	107	42	1.983	453
1905.....	124	41	825	164	484	102	326	89	92	27	1.851	423
1901-1905.....	121	37	840	150	512	114	329	96	105	38	1.907	435
1906.....	122	40	824	168	440	123	302	94	109	28	1.797	453
1907.....	117	28	808	176	335	92	171	48	53	23	1.484	367
1908.....	192	38	903	137	379	106	117	77	18	17	1.609	375
1909.....	136	43	723	141	345	84	77	57	20	18	1.301	343
1910.....	137	30	694	125	297	89	83	62	23	20	1.234	326
1906-1910.....	141	36	790	149	359	99	150	68	45	21	1.485	373
1911.....	120	34	830	158	283	79	67	44	2	2	1.302	317
1912.....	102	10	848	132	240	75	72	62	6	6	1.268	285
1913.....	88	11	680	123	243	79	71	51	14	13	1.096	277
1914.....	174	16	698	101	225	83	87	76	15	15	1.199	291
1915.....	146	22	662	127	224	85	72	56	21	21	1.125	311
1911-1915.....	126	19	744	128	243	80	74	58	12	11	1.198	296
1916.....	99	18	585	129	250	97	80	64	17	15	1.031	323
1917.....	186	21	910	108	246	80	99	62	33	33	1.474	304
1918.....	93	5	591	92	312	70	65	42	7	3	1.068	212
1919.....	126	6	532	64	295	55	89	33	13	11	1.055	169
1920.....	123	13	871	96	249	43	81	21	14	12	1.338	185
1916-1920.....	125	13	698	98	270	69	83	44	17	15	1.193	239
1921.....	83	12	502	72	233	40	103	32	16	2	937	158
1922.....	80	18	660	140	270	52	161	13	13	3	1.184	226
1923.....	89	11	491	118	267	71	83	19	1	—	931	219
1924.....	62	10	518	88	329	58	119	33	12	4	1.040	193
1925.....	89	17	588	124	423	79	137	38	15	5	1.252	263
1921-1925.....	81	14	552	108	304	60	121	27	11	3	1.069	212
1926.....	84	10	659	116	349	66	171	61	20	16	1.283	269
1927.....	59	12	474	71	339	64	155	42	18	6	1.045	195
1928.....	40	6	492	68	320	80	214	74	24	19	1.090	247
1929.....	71	5	440	57	396	64	190	75	43	22	1.140	223
1930.....	62	7	492	75	469	60	236	84	40	13	1.299	239
1926-1930.....	63	8	511	77	375	67	193	67	29	15	1.171	235

(a) Cfr. « Avvertenze » n. 16. — (b) Agli effetti della legge penale il codice Zanardelli considera la minore età fino a 21 anni.

TAV. 170 — RIFORMATORI GIUDIZIARI E CASE DI RIEDUCAZIONE

MOVIMENTO DEGLI INTERNATI E DEI RICOVERATI E SITUAZIONE A FINE ANNO

Anni dal 1931 al 1952

ANNI	RIFORMATORI GIUDIZIARI						CASE DI RIEDUCAZIONE					
	Entrati per prima assegnazione		Usciti per revoca della misura		Presenti al 31 dicembre		Entrati per prima assegnazione		Dimessi		Presenti al 31 dicembre	
	MF	F	MF	F	MF	F	MF	F	MF	F	MF	F
1931.....	44	5	1.056	213	1.006	233	3.713	993
1932.....	293	22	22	1	309	27	1.076	261	1.092	210	3.650	1.045
1933.....	482	34	96	5	634	51	1.215	355	1.272	242	3.534	1.150
1934.....	518	52	128	8	1.000	93	1.422	308	1.077	246	3.833	1.206
1935.....	633	37	220	11	1.379	119	1.491	293	850	206	4.401	1.281
1931-1935.....	673	59	1.252	286	1.059	227	3.826	1.135
1936.....	692	49	430	30	1.613	134	2.146	336	1.004	250	5.401	1.311
1937.....	591	31	503	21	1.484	139	1.915	478	1.484	297	5.753	1.475
1938.....	772	32	436	25	1.761	145	2.725	497	1.543	254	6.589	1.657
1939.....	796	71	756	70	1.738	141	2.385	396	1.805	247	7.228	1.740
1940.....	714	43	827	64	1.407	120	2.866	625	2.756	407	7.114	1.802
1936-1940.....	713	45	590	42	1.601	136	2.407	466	1.718	291	6.417	1.597
1941.....	651	42	590	1.307	133	3.799	796	2.212	350	8.555	2.196
1942.....	580	40	641	1.081	116	2.922	574	3.045	483	7.884	2.179
1943.....	425	90	3.157	1.329
1944.....	176	73	2.371	1.077
1945.....	368	71	2.064	876
1941-1945.....	671	97	4.806	1.531
1946.....	397	36	364	30	405	74	1.513	443	914	320	2.890	1.033
1947.....	263	23	257	23	436	68	1.995	254	1.130	274	3.695	1.029
1948.....	262	13	281	20	434	60	3.022	619	1.453	288	5.365	1.401
1949.....	161	14	242	16	326	57	2.002	505	1.628	314	5.630	1.585
1950.....	112	1	202	47	201	12	2.423	456	1.852	374	6.899	1.762
1946-1950.....	239	17	269	27	360	54	2.191	455	1.395	314	4.896	1.362
1951.....	58	1	147	9	122	4	2.178	451	1.874	370	6.909	1.840
1952.....	40	—	70	—	77	4	2.071	465	1.806	385	6.642	2.017

TAV. 171 — STABILIMENTI DI PENA, STABILIMENTI PER LE MISURE DI SICUREZZA DETENTIVE E ISTITUTI PER MINORI

MOVIMENTO DEI DETENUTI, DEGLI INTERNATI E DEI RICOVERATI E SITUAZIONE A FINE ANNO PER TIPO DI STABILIMENTO

Anni 1950-1951-1952

SPECIE DEGLI STABILIMENTI	ENTRATI PER PRIMA ASSEGNAZIONE O RICOVERATI			USCITI IN LIBERTÀ O DIMESSI			PRESENTI AL 31 DICEMBRE			
	1950	1951	1952	1950	1951	1952	1950	1951	1952	
STABILIMENTI DI PENA ORDINARI										
Ergastoli ordinari.....	—	15	1	2	—	—	417	410	349	
Case di reclusione ordinarie e sezioni	MF	1.656	1.379	995	2.169	1.416	1.012	8.831	8.483	7.905
	F	15	19	51	126	95	67	506	508	490
TOTALE.....	MF	1.656	1.394	996	2.171	1.416	1.012	9.248	8.893	8.254
	F	15	19	51	126	95	67	506	508	490
STABILIMENTI DI PENA SPECIALI (a)										
Case di lavoro all'aperto.....		819	531	619	993	432	472	2.297	2.282	2.125
Stabilimento di riadattamento sociale.....		—	—	—	47	37	30	93	89	119
Case di punizione.....		—	—	—	2	1	3	11	19	22
Case di rigore.....		—	—	—	—	—	—	—	—	—
Case per minorati fisici o psichici.....	MF	430	317	287	562	277	236	2.242	2.070	2.271
	F	46	28	27	19	11	11	90	84	79
Sanatori giudiziari.....	MF	311	225	338	242	222	304	740	729	838
	F	—	—	—	—	—	1	—	—	3
Ergastoli per delinquenti abituali, professionali, ecc.		—	—	—	—	—	—	2	2	2
Case di reclusione per delinquenti abituali, professionali, ecc.....	MF	109	47	27	92	38	13	481	479	521
	F	1.669	1.120	1.271	1.938	1.007	1.058	5.866	5.670	5.898
TOTALE.....	F	46	28	27	19	11	12	90	84	82
STABILIMENTI PER LE MISURE AMMINISTRATIVE DI SICUREZZA DETENTIVE (b)										
Colonie agricole.....	MF	272	204	286	105	111	104	265	244	323
	F	2	1	2	—	—	—	—	1	3
di cui sezioni per internati minorati fisici...		21	—	60	45	43	19	73	24	79
Case di lavoro.....	MF	270	300	240	172	147	149	326	348	266
	F	17	14	20	10	11	11	17	17	24
Manicomî giudiziari.....	MF	352	361	312	208	265	234	2.106	2.112	2.217
	F	28	48	36	45	60	38	222	211	206
Case di cura e di custodia.....	MF	196	145	151	47	63	33	180	190	212
	F	18	12	11	10	6	1	22	25	29
Sanatori giudiziari per internati.....		13	90	12	20	27	15	45	93	49
Case di rigore per internati.....		—	—	—	—	—	—	—	—	—
TOTALE.....	MF	1.103	1.100	1.001	552	613	535	2.922	2.987	3.067
	F	65	75	69	65	77	50	261	254	262
CASE DI PENA E ISTITUTI PER MINORI										
Case di pena.....	MF	8	35	45	52	14	24	22	34	43
	F	—	—	—	—	—	—	—	—	—
Riformatori giudiziari.....	MF	112	58	40	202	147	70	201	122	77
	F	1	1	—	47	9	—	12	4	4
Case di rieducazione.....	MF	2.423	2.178	2.071	1.852	1.874	1.806	6.899	6.909	6.642
	F	456	451	465	374	370	385	1.762	1.840	2.017
— presso i centri di rieducazione.....	MF	853	874	774	619	661	686	2.689	2.242	2.016
	F	—	—	—	—	—	—	—	—	—
— governative.....	MF	752	687	695	837	778	620	1.798	1.928	1.849
	F	—	7	28	10	20	34	29	54	83
— private.....	MF	618	637	602	396	435	500	2.412	2.739	2.777
	F	456	444	439	364	350	351	1.733	1.789	1.934
Istituti di osservazione (c).....	MF	2.572	2.805	3.201	923	1.277	1.324	748	869	737
	F	595	530	558	198	181	173	231	257	215
TOTALE.....	MF	5.115	5.076	5.357	3.029	3.312	3.224	7.870	7.934	7.499
	F	1.052	982	1.023	619	560	558	2.005	2.101	2.236
T O T A L E										
MASCHI E FEMMINE.....		9.543	8.690	8.625	7.690	6.348	5.829	25.906	25.484	24.718
FEMMINE.....		1.178	1.104	1.170	829	743	687	2.862	2.947	3.070

(a) Non comprese le case di pena per minori. — (b) Esclusi i riformatori giudiziari. — (c) Cfr. nota (a) a pag. 422.

TAV. 172 - STABILIMENTI DI PENA ORDINARI E SPECIALI

MOVIMENTO DEI DETENUTI E SITUAZIONE A FINE ANNO PER TIPO DI STABILIMENTO

Anno 1951

DESCRIZIONE	STABILIMENTI DI PENA ORDINARI			STABILIMENTI DI PENA SPECIALI (a)								TOTALE
	Ergastoli ordinari	Casi di reclusione ordinarie e sezioni	Totale	Casi di lavoro all'aperto	Stabilimento di riadattamento sociale	Casi di punizione	Casi di rigore	Casi per minorati fisici o psichici	Sanatori giudiziari	Ergastoli per delinquenti abituali, professionali, ecc.	Casi di reclusione per delinquenti abituali, professionisti, ecc.	

MOVIMENTO DEI DETENUTI

ENTRATI.....	MF	75	7.724	7.799	1.640	66	26	—	2.528	721	2	369	5.352	13.151
	F	—	224	224	—	—	—	—	41	—	—	—	41	265
— per prima assegnazione ...	MF	15	1.379	1.394	531	—	—	—	317	225	—	47	1.120	2.514
	F	—	19	19	—	—	—	—	28	—	—	—	28	47
— per altri motivi.....	MF	60	6.345	6.405	1.109	66	26	—	2.211	496	2	322	4.232	10.637
	F	—	205	205	—	—	—	—	13	—	—	—	13	218
USCITI.....	MF	82	8.072	8.154	1.655	70	18	—	2.700	732	2	371	5.548	13.702
	F	—	222	222	—	—	—	—	47	—	—	—	47	269
— in libertà.....	MF	—	1.416	1.416	432	37	1	—	277	222	—	38	1.007	2.423
	F	—	95	95	—	—	—	—	11	—	—	—	11	106
— per pena compiuta	MF	—	773	773	345	17	1	—	170	159	—	18	685	1.458
	F	—	51	51	—	—	—	—	6	—	—	—	6	57
— per estinzione del reato o della pena	MF	—	105	105	59	—	—	—	35	7	—	7	108	213
	F	—	4	4	—	—	—	—	—	—	—	—	—	4
— per altri motivi.....	MF	—	538	538	28	20	—	—	72	76	—	18	214	752
	F	—	40	40	—	—	—	—	5	—	—	—	5	45
— per morte.....	MF	2	22	24	—	—	—	—	27	17	—	2	46	70
	F	—	4	4	—	—	—	—	1	—	—	—	1	5
— per trasferim. ad altri stab.	MF	80	6.601	6.681	1.191	33	17	—	2.395	485	2	331	4.454	11.135
	F	—	121	121	—	—	—	—	35	—	—	—	35	156
— per evasione	MF	—	33	33	32	—	—	—	1	8	—	—	41	74
	F	—	2	2	—	—	—	—	—	—	—	—	—	2
PRESENTI AL 31 DICEMBRE	MF	410	8.483	8.893	2.282	89	19	—	2.070	729	2	479	5.670	14.563
	F	—	508	508	—	—	—	—	84	—	—	—	84	592
— fino a 18 anni di età.....	MF	—	1	1	1	—	—	—	—	11	—	—	12	13
	F	—	1	1	—	—	—	—	—	—	—	—	—	1
— da 18 anni in poi	MF	410	8.482	8.892	2.281	89	19	—	2.070	718	2	479	5.658	14.550
	F	—	507	507	—	—	—	—	84	—	—	—	84	591

POSIZIONE GIURIDICA DEI PRESENTI AL 31 DICEMBRE

A DISPOSIZIONE DELL'AUTORITÀ GIUDIZIARIA	MF	80	986	1.066	71	—	—	—	177	85	—	—	333	1.399
	F	—	91	91	—	—	—	—	1	—	—	—	1	92
A DISPOSIZIONE DI ALTRA AUTORITÀ	MF	—	170	170	—	—	—	—	9	3	—	—	12	182
	F	—	—	—	—	—	—	—	—	—	—	—	—	—
CONDANNATI DEFINITIVI.....	MF	330	7.327	7.657	2.211	89	19	—	1.884	641	2	479	5.325	12.982
	F	—	417	417	—	—	—	—	83	—	—	—	83	500
di cui sottoposti a misure di sicurezza	MF	—	5	5	59	—	—	—	7	82	—	—	128	133
	F	—	—	—	—	—	—	—	—	—	—	—	—	—
— all'arresto	MF	—	12	12	—	—	—	—	24	7	—	—	31	43
	F	—	—	—	—	—	—	—	—	—	—	—	—	—
— alla reclusione	MF	—	7.108	7.108	2.135	89	19	—	1.589	591	—	479	4.902	12.010
	F	—	351	351	—	—	—	—	68	—	—	—	68	419
— fino a 5 anni	MF	—	1.512	1.512	682	28	3	—	366	308	—	72	1.459	2.971
	F	—	32	32	—	—	—	—	6	—	—	—	6	40
— da 5 a 15 anni	MF	—	3.442	3.442	810	51	14	—	729	174	—	338	2.214	5.656
	F	—	159	159	—	—	—	—	31	—	—	—	31	190
— da 15 e oltre	MF	—	2.154	2.154	563	10	2	—	474	109	—	71	1.229	3.385
	F	—	160	160	—	—	—	—	29	—	—	—	29	189
— all'ergastolo	MF	330	207	537	76	—	—	—	271	43	2	—	392	929
	F	—	66	66	—	—	—	—	15	—	—	—	15	81

(a) Non comprese le case di pena per minori.

Segue TAV. 172 — STABILIMENTI DI PENA ORDINARI E SPECIALI

MOVIMENTO DEI DETENUTI E SITUAZIONE A FINE ANNO PER TIPO DI STABILIMENTO

Anno 1952

DESCRIZIONE	STABILIMENTI DI PENA ORDINARI			STABILIMENTI DI PENA SPECIALI (a)							TOTALE
	Ergastoli ordinari	Case di reclusione ordinarie e sezioni	Totale	Case di lavoro all'aperto	Stabilimento di riadattamento sociale	Case di punizione	Case di rigore	Case per minorati fisici o psichici	Sanatori giudiziari	Ergastoli per delinquenti abituali, professionali, ecc.	

MOVIMENTO DEI DETENUTI

ENTRATI	MF	98	7.114	7.212	1.742	102	34	—	2.765	1.044	1	384	6.072	13.284
	F	—	223	223	—	—	—	—	38	4	—	—	42	265
— per prima assegnazione	MF	1	995	996	619	—	—	—	287	338	—	27	1.271	2.267
	F	—	51	51	—	—	—	—	27	—	—	—	27	78
— per altri motivi	MF	97	6.119	6.216	1.123	102	34	—	2.478	706	1	357	4.801	11.017
	F	—	172	172	—	—	—	—	11	4	—	15	15	187
USCITI	MF	159	7.692	7.851	1.899	72	31	—	2.564	935	1	342	5.844	13.695
	F	—	241	241	—	—	—	—	43	1	—	—	44	285
— in libertà	MF	—	1.012	1.012	472	30	3	—	236	304	—	13	1.058	2.070
	F	—	67	67	—	—	—	—	11	1	—	—	12	79
— per pena compiuta	MF	—	605	605	375	11	3	—	174	181	—	11	765	1.370
	F	—	43	43	—	—	—	—	9	1	—	—	10	53
— per estinzione del reato o della pena	MF	—	76	75	74	—	—	—	20	13	—	1	108	183
	F	—	2	2	—	—	—	—	—	—	—	—	—	2
— per altri motivi	MF	—	332	332	23	19	—	—	42	100	—	1	185	517
	F	—	22	22	—	—	—	—	2	—	—	—	2	24
— per morte	MF	—	20	20	3	—	—	—	24	9	—	2	38	58
	F	—	3	3	—	—	—	—	4	—	—	—	4	7
— per trasferim. ad altri stab.	MF	159	6.653	6.812	1.393	42	28	—	2.304	620	1	327	4.715	11.527
	F	—	171	171	—	—	—	—	28	—	—	—	28	199
— per evasione	MF	—	7	7	31	—	—	—	—	2	—	—	33	40
	F	—	—	—	—	—	—	—	—	—	—	—	—	—
PRESENTI AL 31 DICEMBRE	MF	349	7.905	8.254	2.125	119	22	—	2.271	838	2	521	5.898	14.152
	F	—	490	490	—	—	—	—	79	3	—	—	82	572
— fino a 18 anni di età	MF	—	—	—	—	—	—	—	—	35	—	—	35	35
	F	—	—	—	—	—	—	—	—	—	—	—	—	—
— da 18 anni in poi	MF	349	7.905	8.254	2.125	119	22	—	2.271	803	2	521	5.863	14.117
	F	—	490	490	—	—	—	—	79	3	—	—	82	572

POSIZIONE GIURIDICA DEI PRESENTI AL 31 DICEMBRE

A DISPOSIZIONE DELL'AUTORITÀ GIUDIZIARIA	MF	57	939	996	—	—	—	—	43	99	—	—	142	1.138
	F	—	45	45	—	—	—	—	3	3	—	—	6	51
A DISPOSIZIONE DI ALTRA AUTORITÀ	MF	—	1	1	—	—	—	—	1	—	—	—	1	2
	F	—	—	—	—	—	—	—	—	—	—	—	—	—
CONDANNATI DEFINITIVI	MF	292	6.965	7.257	2.125	119	22	—	2.227	739	2	521	5.755	13.012
	F	—	443	445	—	—	—	—	76	—	—	—	76	521
di cui sottoposti a misure di sicurezza	MF	—	169	169	2	—	—	—	3	1	—	—	6	176
	F	—	—	—	—	—	—	—	—	—	—	—	—	—
— all'arresto	MF	—	1	1	1	—	—	—	20	3	—	2	26	27
	F	—	—	—	—	—	—	—	—	—	—	—	—	—
— alla reclusione	MF	—	6.655	6.655	2.124	119	22	—	1.920	660	—	519	5.364	12.019
	F	—	384	384	—	—	—	—	66	—	—	—	66	450
— fino a 5 anni	MF	—	1.747	1.747	1.012	30	6	—	531	268	—	126	1.973	3.720
	F	—	57	57	—	—	—	—	19	—	—	—	19	76
— da 5 a 15 anni	MF	—	2.981	2.981	887	70	12	—	851	243	—	300	2.363	5.344
	F	—	163	165	—	—	—	—	35	—	—	—	35	200
— da 15 e oltre	MF	—	1.927	1.927	225	18	4	—	538	149	—	93	1.028	2.955
	F	—	162	162	—	—	—	—	12	—	—	—	12	174
— all'ergastolo	MF	292	309	601	—	—	—	—	287	76	2	—	365	966
	F	—	61	61	—	—	—	—	10	—	—	—	10	71

(a) Non comprese le case di pena per minori.

TAV. 173 - STABILIMENTI DI PENA ORDINARI E SPECIALI

NOTIZIE VARIE

Anni 1951 - 1952

DESCRIZIONE	STABILIMENTI DI PENA ORDINARI			STABILIMENTI DI PENA SPECIALI (a)								TOTALE		
	Ergastoli ordinari	Casi di reclusione ordinari e sezioni	Totale	Casi di lavoro all'aperto	Stabilimento di riadattamento sociale	Casi di punizione	Casi di rigore	Casi per minorati fisici o psichici	Sanatori giudiziari	Ergastoli per delinquenti abituali, professionali, ecc.	Casi di reclusione per delinquenti abituali, professionali, ecc.		Totale	
ANNO 1951														
MOVIMENTO NELLE INFERMERIE														
Carico (b)	MF F	89 —	6.326 263	6.415 263	827 —	27 —	— —	— —	397 33	174 —	— —	222 —	1.647 33	8.062 296
Presenti (c)	MF F	12 —	548 29	560 29	39 —	3 —	— —	— —	111 32	69 —	— —	19 —	241 32	801 61
CASI DI SUICIDIO.....	MF F	— —	3 1	3 1	— —	— —	— —	— —	2 —	— —	— —	— —	2 —	5 1
INFRAZIONI.....	N.	108	3.866	3.974	1.284	49	10	—	728	321	—	419	2.811	6.785
PUNIZIONI INFLITTE.....	N.	108	3.798	3.906	1.284	49	10	—	728	321	—	419	2.811	6.717
AMBIENTI (e)														
Cubicoli.....	N.	—	1.283	1.283	8	—	8	—	—	—	—	172	188	1.471
Celle a 1 posto.....	N.	286	1.489	1.775	70	5	58	—	314	208	8	326	989	2.764
Celle a 3 posti.....	N.	56	200	256	21	32	6	—	37	—	—	44	140	396
Camerotti o camerate.....	N.	1	508	509	135	2	—	—	152	141	—	9	439	948
Locali di uso generale.....	N.	17	383	400	17	10	2	—	94	20	—	22	165	565
CAPIENZA DETENUTI.....	N.	459	9.581	10.040	2.426	131	84	—	2.193	974	8	850	6.666	16.706
GIORNATE DI PRESENZA.....	MF F	151.069 —	3.191.994 190.470	3.343.063 190.470	851.147 —	34.586 —	5.549 —	— —	796.054 31.057	275.982 —	544 —	179.238 —	2.143.100 31.057	5.486.163 221.527
ANNO 1952														
MOVIMENTO NELLE INFERMERIE														
Carico (b)	MF F	124 —	5.629 223	5.753 223	824 —	38 —	— —	— —	357 33	390 2	— —	258 —	1.867 35	7.620 258
Presenti (c).....	MF F	25 —	536 24	561 24	14 —	7 —	— —	— —	140 33	129 2	— —	44 —	334 35	895 59
CASI DI SUICIDIO.....	MF F	— —	12 —	12 —	— —	— —	— —	— —	— —	1 —	— —	— —	1 —	(d) 13 —
INFRAZIONI.....	N.	102	2.880	2.982	1.210	23	14	—	794	133	—	282	2.456	5.438
PUNIZIONI INFLITTE.....	N.	101	2.782	2.883	1.209	21	14	—	748	129	—	217	2.338	5.221
AMBIENTI (e)														
Cubicoli.....	N.	—	1.283	1.283	8	—	8	—	4	—	—	172	192	1.475
Celle a 1 posto.....	N.	286	1.514	1.800	70	5	58	—	311	208	8	326	986	2.786
Celle a 3 posti.....	N.	56	218	274	21	32	6	—	37	15	—	44	155	429
Camerotti o camerate.....	N.	1	523	524	144	2	—	—	149	145	—	9	449	973
Locali di uso generale.....	N.	17	410	427	19	10	2	—	124	20	—	22	197	624
CAPIENZA DETENUTI.....	N.	459	10.016	10.475	2.726	131	84	—	2.148	1.064	8	850	7.011	17.486
GIORNATE DI PRESENZA.....	MF F	139.821 —	2.955.068 178.054	3.094.889 178.054	821.654 —	37.954 —	7.528 —	— —	778.980 29.859	298.701 146	722 —	177.872 —	2.123.411 30.005	5.218.300 208.059

(a) Non comprese le case di pena per minori. — (b) Detenuti presenti all'inizio dell'anno più gli entrati nell'anno. — (c) Detenuti rimasti al 31 dicembre. — (d) Compresi 9 tentati suicidi. — (e) Il numero degli ambienti degli stabilimenti con più sezioni è indicato in quello della sezione principale.

TAV. 174 — STABILIMENTI PER LE MISURE AMMINISTRATIVE DI SICUREZZA DETENTIVE (a)

MOVIMENTO DEGLI INTERNATI E SITUAZIONE A FINE ANNO PER TIPO DI STABILIMENTO

Anno 1951

DESCRIZIONE	COLONIE AGRICOLE (b)	CASE DI LAVORO	MANICOMI GIUDIZIARI	CASE DI CURA E DI CUSTODIA	SANATORI GIUDIZIARI	TOTALE
MOVIMENTO DEGLI INTERNATI						
ENTRATI	MF 359	667	925	231	139	2.321
	F 1	21	124	18	—	164
— per prima assegnazione	MF 204	300	361	145	90	1.100
	F 1	14	48	12	—	75
— per altri motivi.....	MF 155	367	564	86	49	1.221
	F —	7	76	6	—	89
USCITI	MF 380	645	919	221	91	2.256
	F —	21	135	15	—	171
— per revoca della misura	MF 111	147	265	63	27	613
	F —	11	60	6	—	77
— per morte	MF 1	1	52	1	1	56
	F —	—	5	—	—	5
— per trasferim. in altro stabilimento.....	MF 16	56	160	4	—	236
	F —	1	5	—	—	6
— per trasferim. in stabilimento carcerario.....	MF 43	124	247	12	1	427
	F —	7	26	—	—	33
— per licenza.....	MF 151	271	122	132	34	710
	F —	1	28	8	—	37
— per evasione	MF 2	—	3	—	—	5
	F —	—	—	—	—	—
— per altri motivi.....	MF 56	46	70	9	28	209
	F —	1	11	1	—	13
PRESENTI AL 31 DICEMBRE.....	MF 244	348	2.112	190	93	2.987
	F 1	17	211	25	—	254
— fino a 18 anni di età	MF —	—	19	3	2	24
	F —	—	4	—	—	4
— da 18 anni in poi.....	MF 244	348	2.093	187	91	2.963
	F 1	17	207	25	—	250

INTERNATI ENTRATI PER PRIMA ASSEGNAZIONE SECONDO LA DURATA DELLA MISURA DI SICUREZZA (c)

Mesi 6.....	—	—	—	66	1	67
Anni 1.....	57	88	2	38	6	191
Anni 2.....	137	187	297	5	74	700
Anni 3.....	10	24	—	36	9	79
Anni 4.....	—	1	—	—	—	1
Anni 5.....	—	—	34	—	—	34
Anni 6.....	—	—	2	—	—	2
Anni 10.....	—	—	26	—	—	26
TOTALE.....	204	300	361	145	90	1.100

POSIZIONE GIURIDICA DEI PRESENTI AL 31 DICEMBRE

SOTTOPOSTI A MISURE DI SICUREZZA.....	MF 244	348	1.733	184	—	2.509
	F 1	17	176	24	—	218
nel termine minimo di legge	MF 208	340	912	153	—	1.613
	F 1	17	95	18	—	131
per proroga del termine.....	MF 36	8	821	31	—	896
	F —	—	81	6	—	87
A DISPOSIZIONE DELL'AUTORITÀ GIUDIZIARIA O CON PENA SOSPESA.....	MF —	—	379	5	49	433
	F —	—	35	—	—	35
A DISPOSIZIONE DI ALTRA AUTORITÀ.....	MF —	—	—	1	44	45
	F —	—	—	1	—	1

(a) Non sono considerate le case di rigore, nelle quali non risultano internati ed esclusi i riformatori giudiziari. — (b) Compresa la sez. per internati minorati fisici. — (c) Durata minima della misura di sicurezza, salvo il riesame della pericolosità.

Segue TAV. 174 — STABILIMENTI PER LE MISURE AMMINISTRATIVE DI SICUREZZA DETENTIVE (a)

MOVIMENTO DEGLI INTERNATI E SITUAZIONE A FINE ANNO PER TIPO DI STABILIMENTO

Anno 1952

DESCRIZIONE	COLONIE AGRICOLE (b)	CASE DI LAVORO	MANICOMI GIUDIZIARI	CASE DI CURA E DI CUSTODIA	SANATORI GIUDIZIARI	TOTALE
MOVIMENTO DEGLI INTERNATI						
ENTRATI	MF 604 F 6	633 34	1.062 108	240 23	79 —	2.618 171
— per prima assegnazione	MF 286 F 2	240 20	312 36	151 11	12 —	1.001 69
— per altri motivi	MF 318 F 4	393 14	750 72	89 12	67 —	1.617 102
USCITI	MF 525 F 4	715 27	957 113	218 19	123 —	2.538 163
— per revoca della misura	MF 104 F —	149 11	234 38	33 1	15 —	535 50
— per morte	MF 1 F —	2 —	59 8	5 1	1 —	68 9
— per trasferim. in altro stabilimento.....	MF 9 F 1	41 —	59 1	7 3	49 —	165 5
— per trasferim. in stabilimento carcerario.....	MF 72 F 1	87 5	338 30	16 1	3 —	516 37
— per licenza.....	MF 170 F 1	367 10	173 26	144 13	28 —	882 50
— per evasione	MF 7 F —	— —	1 —	— —	— —	8 —
— per altri motivi	MF 162 F 1	69 1	93 10	13 —	27 —	364 12
PRESENTI AL 31 DICEMBRE	MF 323 F 3	266 24	2.217 206	212 29	49 —	3.067 269
— fino a 18 anni di età.....	MF — F —	— —	13 2	2 —	— —	15 2
— da 18 anni in poi.....	MF 323 F 3	266 24	2.204 204	210 29	49 —	3.052 260

INTERNATI ENTRATI PER PRIMA ASSEGNAZIONE SECONDO LA DURATA DELLA MISURA DI SICUREZZA (c)

Mesi 6	—	—	—	72	—	72
Anni 1	57	55	2	38	—	152
Anni 2	212	168	277	—	11	668
Anni 3	15	17	2	41	1	76
Anni 4	2	—	—	—	—	2
Anni 5	—	—	23	—	—	23
Anni 6	—	—	—	—	—	—
Anni 10	—	—	8	—	—	8
TOTALE	286	240	312	151	12	1.001

POSIZIONE GIURIDICA DEI PRESENTI AL 31 DICEMBRE

SOTTOPOSTI A MISURE DI SICUREZZA	MF 323 F 3	266 24	1.755 163	202 29	37 —	2.583 219
nel termine minimo di legge.....	MF 276 F 3	262 24	850 100	196 24	37 —	1.621 151
per proroga del termine.	MF 47 F —	4 —	905 63	6 5	— —	962 68
A DISPOSIZIONE DELL'AUTORITÀ GIUDIZIARIA O CON PENA SOSPESA.....	MF — F —	— —	462 43	10 —	12 —	484 43
A DISPOSIZIONE DI ALTRA AUTORITÀ	MF — F —	— —	— —	— —	— —	— —

(a) Non sono considerate le case di rigore, nelle quali non risultano internati ed esclusi i riformatori giudiziari. — (b) Compresa la sez. per internati minorati fisici. — (c) Durata minima della misura di sicurezza, salvo il riesame della pericolosità.

TAV. 175 — STABILIMENTI PER LE MISURE AMMINISTRATIVE DI SICUREZZA DETENTIVE (a)

NOTIZIE VARIE

Anni 1951 - 1952

DESCRIZIONE	COLONIE AGRICOLE (b)	CASE DI LAVORO	MANICOMI GIUDIZIARI	CASE DI CURA E DI CUSTODIA	SANATORI GIUDIZIARI	TOTALE	
ANNO 1951							
MOVIMENTO NELLE INFERMERIE:							
Carico (c).....	{ MF F	143 —	212 14	586 26	14 1	45 —	1.000 41
Presenti (d).....	{ MF F	17 —	26 3	112 6	12 —	9 —	176 9
CASI DI SUICIDIO	{ MF F	— —	— —	— —	— —	— —	— —
INFRAZIONI.....	N.	90	78	220	—	18	406
PUNIZIONI INFLITTE	N.	90	78	220	—	18	406
AMBIENTI (e)							
Cubicoli.....	N.	—	—	62	—	—	62
Celle a 1 posto	N.	18	6	244	6	—	274
Celle a 3 posti.....	N.	8	—	146	26	—	180
Camerotti o camerate	N.	42	24	192	32	—	290
Locali di uso generale	N.	10	12	98	11	—	131
CAPIENZA DETENUTI.....	N.	907	526	3.304	434	—	5.171
GIORNATE DI PRESENZA.....	{ MF F	95.039 66	127.634 6.044	793.886 82.814	69.323 8.593	20.701 —	1.106.583 97.517
ANNO 1952							
MOVIMENTO NELLE INFERMERIE:							
Carico (c).....	{ MF F	211 2	198 18	571 36	22 —	46 —	1.048 56
Presenti (d).....	{ MF F	8 —	42 1	136 10	10 —	2 —	198 11
CASI DI SUICIDIO	{ MF F	— —	— —	— —	— —	— —	— —
INFRAZIONI.....	N.	111	100	150	—	3	364
PUNIZIONI INFLITTE.....	N.	111	100	106	—	3	320
AMBIENTI (e)							
Cubicoli.....	N.	—	—	60	—	—	60
Celle a 1 posto	N.	23	6	279	6	—	314
Celle a 3 posti.....	N.	8	—	146	26	—	180
Camerotti o camerate.....	N.	49	24	214	32	—	319
Locali di uso generale	N.	11	12	107	11	—	141
CAPIENZA DETENUTI	N.	975	530	3.476	434	—	5.415
GIORNATE DI PRESENZA.....	{ MF F	124.799 873	119.971 8.040	816.313 78.618	68.283 9.451	19.985 —	1.149.351 96.982

(a) Non sono considerate le case di rigore, nelle quali non risultano internati ed esclusi i riformatori giudiziari. — (b) Comprese le sez. per internati minorati fisici. — (c) Internati presenti all'inizio dell'anno più gli entrati nell'anno. — (d) Internati rimasti al 31 dicembre. — (e) Il numero degli ambienti degli stabilimenti con più sezioni è indicato in quello della sezione principale.

TAV. 176 - ISTITUTI PER MINORI

Anno 1951

A) - MOVIMENTO DEI MINORENNI INTERNATI E RICOVERATI PER TIPO DI ISTITUTO

MOVIMENTO	RIFORMATORI GIUDIZIARI				CASE DI RIEDUCAZIONE				ISTITUTI DI OSSERVAZIONE (a)	
	Presso i Centri di Rieducazione	Ordinari	Speciali	Totale	Presso i Centri di Rieducazione	Governative	Private	Totale		
ENTRATI	MF F	161 —	121 9	8 —	290 9	2.696 —	2.789 64	1.445 651	6.930 715	2.805 530
— per prima assegnazione	MF F	9 —	43 1	6 —	58 1	874 —	667 7	637 444	2.178 451	— —
— per altri motivi	MF F	152 —	78 8	2 —	232 8	1.822 —	2.122 57	808 207	4.752 264	2.805 530
USCITI	MF F	128 —	230 17	11 —	369 17	3.143 —	2.659 39	1.118 598	6.920 637	2.684 504
— per dimissione	MF F	42 —	101 9	4 —	147 9	661 —	778 20	435 350	1.874 370	1.277 181
— per altri motivi	MF F	86 —	129 8	7 —	222 8	2.482 —	1.881 19	683 248	5.046 267	1.407 323
PRESENTI AL 31 DICEMBRE	MF F	44 —	76 4	2 —	122 4	2.242 —	1.928 54	2.739 1.786	6.909 1.840	869 257

(a) I motivi di entrata negli Istituti di osservazione sono: 1) per abbandono; 2) fermo per misure di sicurezza; 3) attesa di provvedimenti giudiziari; 4) attesa d'internamento in una casa di rieducazione.

B) - NOTIZIE RELATIVE AGLI ENTRATI PER PRIMA ASSEGNAZIONE NEI RIFORMATORI GIUDIZIARI E NELLE CASE DI RIEDUCAZIONE

CARATTERI CONSIDERATI	RIFORMATORI GIUDIZIARI				CASE DI RIEDUCAZIONE				
	Presso i Centri di Rieducazione	Ordinari	Speciali	Totale	Presso i Centri di Rieducazione	Governative	Private	Totale	
ETA									
meno di 14 anni	MF F	1 —	5 —	— —	6 —	407 —	266 —	285 159	958 159
da 14 anni a meno di 18.....	MF F	8 —	36 1	6 —	50 1	447 —	381 7	304 259	1.132 266
da 18 anni a meno di 21.....	MF F	— —	2 —	— —	2 —	20 —	20 —	48 26	88 26
FILIAZIONE									
legittima e legittimata.....	MF F	9 —	39 1	6 —	54 1	805 —	623 7	554 388	1.982 395
illegittima	MF F	— —	4 —	— —	4 —	69 —	44 —	83 56	196 56
CONDIZIONE DI ORFANO									
di ambedue i genitori.....	MF F	— —	4 —	1 —	5 —	45 —	22 —	44 32	111 32
solo del padre.....	MF F	— —	4 —	— —	4 —	166 —	84 2	97 74	347 76
solo della madre.....	MF F	— —	4 —	— —	4 —	72 —	48 —	57 45	177 45

Segue TAV. 176 — ISTITUTI PER MINORI

Anno 1951

Segue: B) NOTIZIE RELATIVE AGLI ENTRATI PER PRIMA ASSEGNAZIONE NEI RIFORMATORI GIUDIZIARI E NELLE CASE DI RIEDUCAZIONE

CARATTERI CONSIDERATI	RIFORMATORI GIUDIZIARI				CASE DI RIEDUCAZIONE			
	Presso i Centri di Rieducazione	Ordinari	Speciali	Totale	Presso i Centri di Rieducazione	Governative	Private	Totale
ISTRUZIONE								
analfabeti.....	MF F	— 8 1	— 4	12 1	259 —	176 3	261 178	696 181
con istruzione elementare incompleta.....	MF F	9 —	28 —	2 —	39 —	470 4	395 203	1.167 207
con istruzione elementare completa.....	MF F	— —	5 —	— —	5 —	107 —	79 56	251 56
con istruzione superiore alla elementare.....	MF F	— —	2 —	— —	2 —	38 —	17 7	64 7
OCCUPAZIONE PRIMA DEL RICOVERO								
occupazione retribuita.....	—	4	—	4	46	46	60	152
occupazione non retribuita.....	7	16	3	26	120	32	123	275
disoccupati involontari.....	—	1	1	2	101	35	43	179
mendicanti.....	—	1	—	1	49	9	56	114
oziosi.....	2	21	2	25	558	545	355	1.458
ARTI E MESTIERI ESERCITATI PRIMA DELL'INTERNAM.								
erano addetti all'agricoltura e pastorizia..	—	5	1	6	54	10	22	86
erano addetti ai servizi domestici.....	—	—	—	—	50	5	116	171
esercitavano arti o mestieri diversi dai precedenti.....	4	17	—	21	79	86	56	221
non esercitavano alcuna arte o mestiere...	5	21	5	31	691	566	443	1.700
CONDIZIONI DELLA FAMIGLIA								
Economiche (a):								
ottime o agiate.....	MF F	1 —	23 —	— —	24 —	75 34	47 44	156 44
cattive.....	MF F	8 —	20 1	6 —	34 1	793 —	620 392	1.995 399
Morali:								
figli di genitori moralmente e penalmente incensurati.....	MF F	8 —	20 —	5 —	33 —	640 3	437 292	1.498 296
figli di genitori uno dei quali o entrambi siano moralmente censurati.....	MF F	1 —	10 1	1 —	12 1	113 —	100 2	122 104
figli di genitori uno dei quali o entrambi siano penalmente censurati.....	MF F	— —	3 —	— —	3 —	47 —	68 2	38 20
figli di genitori uno dei quali o entrambi siano moralmente e penalmente censurati.....	MF F	— —	9 —	— —	9 —	57 —	38 7	28 7
figli di genitori ignoti.....	MF F	— —	1 —	— —	1 —	17 —	24 21	28 21
PRECEDENTI PENALI								
mai condannati a pena detentiva.....	MF F	4 —	41 1	2 —	47 1	846 —	637 7	608 433
condannati a pena detentiva una sola volta.....	MF F	— —	1 —	3 —	9 —	26 —	25 10	23 10
condannati a pena detentiva più di una volta.....	MF F	— —	1 —	1 —	2 —	2 —	5 1	6 1
mai sottoposti in precedenza a misure di sicurezza detentive e non detentive.....	MF F	9 —	34 —	5 —	48 —	845 —	650 7	612 431
sottoposti altra volta a misure di sicurezza detentive.....	MF F	— —	7 1	1 —	8 1	23 —	13 5	13 5
sottoposti altra volta a misure di sicurezza non detentive.....	MF F	— —	2 —	— —	2 —	6 —	4 8	12 8

(a) Esclusi i trovatelli non conviventi con estranei.

Segue TAV. 176 - ISTITUTI PER MINORI

Anno 1952

A) - MOVIMENTO DEI MINORENNI INTERNATI E RICOVERATI PER TIPO DI ISTITUTO

MOVIMENTO	RIFORMATORI GIUDIZIARI				CASE DI RIEDUCAZIONE				ISTITUTI DI OSSERVAZIONE (a)	
	Presso i Centri di Rieducazione	Ordinari	Speciali	Totale	Presso i Centri di Rieducazione	Governative	Private	Totale		
ENTRATI.....	MF F	41	131	9	181	3.099	3.521 121	1.333 763	7.953 884	3.201 558
— per prima assegnazione.....	MF F	5	29	6	40	774	695 26	602 439	2.071 465	—
— per altri motivi.....	MF F	36	102	3	141	2.325	2.826 95	731 324	5.882 419	3.201 558
USCITI.....	MF F	79	139	8	226	3.325	3.600 92	1.295 615	8.220 707	3.333 600
— per dimissione.....	MF F	11	57	2	70	686	620 34	500 351	1.806 385	1.324 173
— per altri motivi.....	MF F	68	82	6	156	2.639	2.980 58	795 264	6.414 322	2.009 427
PRESENTI AL 31 DICEMBRE.....	MF F	6	68 4	3	77 4	2.016	1.849 83	2.777 1.934	6.642 2.017	737 215

(a) I motivi di entrata negli Istituti di osservazione sono: 1) per abbandono; 2) fermo per misure di sicurezza; 3) attesa di provvedimenti giudiziari; 4) attesa d'internamento in una casa di rieducazione.

B) - NOTIZIE RELATIVE AGLI ENTRATI PER PRIMA ASSEGNAZIONE NEI RIFORMATORI GIUDIZIARI E NELLE CASE DI RIEDUCAZIONE

CARATTERI CONSIDERATI	RIFORMATORI GIUDIZIARI				CASE DI RIEDUCAZIONE				
	Presso i Centri di Rieducazione	Ordinari	Speciali	Totale	Presso i Centri di Rieducazione	Governative	Private	Totale	
ETÀ									
meno di 14 anni.....	MF F	2	10	—	12	358	169	216 102	743 102
da 14 anni a meno di 18....	MF F	1	19	6	26	401	501 23	340 299	1.242 322
da 18 anni a meno di 21....	MF F	2	—	—	2	15	25 3	46 38	86 41
FILIAZIONE									
legittima e legittimata.....	MF F	4	27	5	36	707	643 20	497 372	1.847 392
illegittima.....	MF F	1	2	1	4	67	52 6	105 67	224 73
CONDIZIONE DI ORFANO									
di ambedue i genitori.....	MF F	1	2	1	4	30	22	24 17	76 17
solo del padre.....	MF F	—	4	—	4	111	82 4	111 86	304 90
solo della madre.....	MF F	2	3	—	5	59	54 2	51 38	164 40

Segue TAV. 176 ISTITUTI PER MINORI

Anno 1952

Segue: B) NOTIZIE RELATIVE AGLI ENTRATI PER PRIMA ASSEGNAZIONE NEI RIFORMATORI GIUDIZIARI E NELLE CASE DI RIEDUCAZIONE

CARATTERI CONSIDERATI	RIFORMATORI GIUDIZIARI				CASE DI RIEDUCAZIONE				
	Presso i Centri di Rieducazione	Ordinari	Speciali	Totale	Presso i Centri di Rieducazione	Governative	Private	Totale	
ISTRUZIONE									
analfabeti.....	MF F	—	2	1	3	219	197	227	643
con istruzione elementare incompleta	MF F	4	16	5	25	453	386	268	1.107
con istruzione elementare completa...	MF F	1	9	—	10	79	84	91	254
con istruzione super. alla elementare..	MF F	—	2	—	2	23	28	16	67
								14	14
OCCUPAZIONE PRIMA DEL RICOVERO									
occupazione retribuita.....		—	4	—	4	135	48	59	242
occupazione non retribuita		1	7	—	8	67	72	87	226
disoccupati involontari		1	6	4	11	108	92	79	279
mendicanti		—	1	—	1	12	51	25	88
oziosi		3	11	2	16	452	432	352	1.236
ARTI E MESTIERI ESERCITATI PRIMA DELL'INTERNAM.									
erano addetti all'agricoltura e pastorizia....		—	2	—	2	86	32	17	135
erano addetti ai servizi domestici		—	1	—	1	14	9	124	147
esercitavano arti o mestieri diversi dai precedenti		1	6	—	7	95	98	58	251
non esercitavano alcuna arte o mestiere....		4	20	6	30	579	556	403	1.538
CONDIZIONI DELLA FAMIGLIA									
Economiche (a):									
ortime o agiate	MF F	—	14	—	14	187	79	21	287
cattive	MF F	5	15	6	26	560	615	579	1.754
							26	422	448
Morali:									
figli di genitori moralmente e penalmente incensurati	MF F	4	13	5	22	572	425	397	1.394
figli di genitori uno dei quali o entrambi siano moralmente censurati.	MF F	—	7	—	7	123	121	290	299
figli di genitori uno dei quali o entrambi siano penalmente censurati...	MF F	—	7	—	7	44	5	104	82
figli di genitori uno dei quali o entrambi siano moralmente e penalmente censurati.	MF F	—	2	—	2	22	29	27	180
figli di genitori ignoti	MF F	1	—	1	2	13	11	35	86
							6	28	29
								29	63
								35	35
PRECEDENTI PENALI									
mai condannati a pena detentiva.....	MF F	1	29	6	36	739	654	575	1.968
condannati a pena detentiva una sola volta	MF F	4	—	—	4	28	27	21	76
condannati a pena detentiva più di una volta	MF F	—	—	—	—	7	14	6	6
mai sottoposti in precedenza a misure di sicurezza detentive e non detent. ...	MF F	5	29	6	40	742	644	570	1.956
sottoposti altra volta a misure di sicurezza detentive	MF F	—	—	—	—	24	31	21	76
sottoposti altra volta a misure di sicurezza non detentive	MF F	—	—	—	—	8	20	5	5
								11	39
								2	2

(a) Esclusi i trovatelli non conviventi con estranei.

DATI PER CIRCOSCRIZIONI GIUDIZIARIE

STABILIMENTI DI CUSTODIA PREVENTIVA (*)

TAV. 177 — MOVIMENTO DEI DETENUTI E SITUAZIONE A FINE ANNO PER TIPO DI STABILIMENTO
Anni 1950 - 1951 - 1952

DISTRETTI DI CORTE DI APPELLO	ENTRATI DALLO STATO DI LIBERTÀ			USCITI IN LIBERTÀ			PRESENTI AL 31 DICEMBRE			
	1950	1951	1952	1950	1951	1952	1950	1951	1952	
IN COMPLESSO (a)										
Torino.....	{ MF F	7.952 748	6.692 666	5.768 528	8.011 787	6.177 633	5.370 510	1.540 85	1.536 96	1.596 99
Genova.....	{ MF F	6.555 743	6.724 886	6.620 882	6.150 750	6.401 879	6.337 843	1.081 74	1.017 54	985 43
Milano.....	{ MF F	11.285 1.321	11.211 1.258	9.341 1.190	10.782 985	10.483 1.112	8.813 1.047	2.223 148	2.131 146	1.880 157
Brescia.....	{ MF F	3.163 365	3.023 325	2.576 292	3.220 350	2.790 304	2.570 272	718 42	788 43	699 46
Trento.....	{ MF F	2.352 286	2.178 241	1.961 201	2.116 256	1.974 229	1.883 196	372 21	508 28	317 20
Venezia.....	{ MF F	9.700 1.123	9.587 1.188	7.773 918	9.502 1.055	9.266 1.122	7.431 837	2.014 98	1.857 104	1.809 106
Trieste.....	{ MF F	2.233 412	2.162 378	1.838 361	1.840 336	410 49	405 42
Bologna.....	{ MF F	6.674 764	6.489 814	5.731 732	6.582 747	6.020 794	5.463 700	1.531 87	1.531 84	1.454 94
Firenze.....	{ MF F	5.113 904	5.562 916	5.327 878	5.331 900	5.418 902	5.156 847	1.356 114	1.415 108	1.345 109
Ancona.....	{ MF F	1.730 229	1.870 271	1.501 215	1.828 230	1.825 265	1.521 219	381 30	399 36	335 33
Perugia.....	{ MF F	882 110	1.069 111	957 100	1.147 118	1.022 105	911 103	325 23	360 29	363 23
Roma.....	{ MF F	12.985 2.105	14.378 2.293	11.228 1.870	12.179 2.060	12.393 2.271	10.282 1.811	2.582 237	2.656 203	2.339 206
L'Aquila.....	{ MF F	2.847 439	2.607 432	2.241 382	2.927 427	2.522 413	2.296 360	612 63	677 80	646 87
Napoli.....	{ MF F	18.491 3.448	19.188 3.184	17.393 3.121	18.742 3.331	18.113 3.296	17.136 3.166	4.304 372	4.396 446	4.333 381
Bari.....	{ MF F	6.493 731	5.889 677	4.804 509	6.809 684	5.979 702	5.126 544	1.662 113	1.619 95	1.477 81
Lecce.....	{ MF F	3.786 408	4.599 419	4.215 357	3.992 435	4.546 421	4.207 361	1.084 69	1.184 59	1.189 55
Potenza.....	{ MF F	2.318 204	2.319 236	2.415 238	2.295 246	2.324 219	2.317 223	494 35	529 49	484 45
Catanzaro.....	{ MF F	6.142 498	6.613 592	6.151 618	5.971 512	6.461 593	6.095 619	1.774 127	1.675 111	1.591 111
Reggio di Calabria (sez.)	{ MF F	728 153	958 210	1.057 172	756 151	957 210	1.109 173	422 28	423 36	363 29
Messina.....	{ MF F	1.128 163	1.372 173	1.327 171	1.296 181	1.332 171	1.276 156	489 48	530 54	579 56
Catania.....	{ MF F	3.945 530	3.867 512	3.650 402	4.287 516	3.874 471	3.656 411	1.312 67	1.193 87	1.199 80
Caltanissetta.....	{ MF F	1.985 146	1.810 155	1.778 126	2.159 153	1.781 138	1.695 125	790 38	789 40	827 35
Palermo.....	{ MF F	8.882 967	8.442 1.112	7.316 693	9.556 972	8.567 1.053	7.397 678	3.719 134	3.318 152	3.094 154
Cagliari.....	{ MF F	4.107 449	3.668 338	3.562 324	4.178 464	3.573 321	3.554 306	1.727 52	1.590 65	1.485 71
ITALIA.....	{ MF F	129.243 10.834	132.348 17.421	116.854 15.297	129.816 16.310	125.636 16.985	113.441 14.843	32.512 2.105	32.531 2.254	30.794 2.163

(*) Cfr. « Avvertenze » n. 16.

(a) Compresa le sezioni carcerarie per minori presso i centri di rieducazione.

Segue TAV. 177 — MOVIMENTO DEI DETENUTI E SITUAZIONE A FINE ANNO PER TIPO DI STABILIMENTO

Anni 1950 - 1951 - 1952

DISTRETTI DI CORTE DI APPELLO	ENTRATI DALLO STATO DI LIBERTÀ			USCITI IN LIBERTÀ			PRESENTI AL 31 DICEMBRE			
	1950	1951	1952	1950	1951	1952	1950	1951	1952	
Torino	MF F	6.842 666	5.557 573	4.842 461	7.172 728	5.317 560	4.655 461	1.458 84	1.445 91	1.513 95
Genova	MF F	5.696 684	5.746 807	5.660 765	5.468 694	5.580 805	5.507 732	1.023 71	959 53	948 43
Milano	MF F	10.296 1.216	10.329 1.186	8.358 1.101	9.768 883	9.719 1.044	7.991 979	2.124 140	2.036 145	1.772 150
Brescia	MF F	1.971 267	1.697 218	1.522 194	2.248 270	1.731 214	1.668 189	609 39	667 40	307 46
Trento	MF F	1.053 144	893 121	847 92	1.057 139	917 132	916 95	271 17	381 17	212 14
Venezia	MF F	5.604 572	5.671 701	4.617 542	6.226 625	6.132 715	4.874 537	1.794 78	1.610 84	1.596 85
Trieste	MF F	2.233 412	2.162 378	1.838 361	1.840 336	410 49	405 42
Bologna	MF F	5.199 596	4.806 637	4.066 546	5.398 612	4.703 661	4.056 542	1.389 81	1.395 67	1.331 80
Firenze	MF F	3.980 744	4.449 750	4.233 754	4.514 762	4.540 764	4.304 747	1.275 105	1.325 98	1.269 107
Ancona	MF F	1.018 118	1.118 151	854 124	1.227 125	1.213 164	990 143	346 28	350 31	307 28
Perugia	MF F	502 76	581 65	556 72	825 83	630 76	597 84	288 20	317 23	332 23
Roma	MF F	11.260 1.887	12.343 2.043	9.479 1.671	10.643 1.864	10.793 2.046	8.737 1.644	2.441 228	2.448 187	2.141 186
L'Aquila	MF F	2.036 309	1.678 279	1.521 265	2.249 316	1.759 271	1.715 260	535 51	596 69	610 79
Napoli	MF F	10.576 2.211	10.961 2.015	10.275 1.996	13.039 2.396	12.154 2.421	11.825 339	3.832 339	4.017 410	3.952 345
Bari	MF F	2.392 336	2.044 285	1.496 205	3.474 357	2.841 379	2.338 285	1.313 98	1.282 84	1.233 72
Lecce	MF F	1.824 242	2.245 247	2.008 161	2.447 296	2.558 280	2.414 206	870 66	997 49	938 46
Potenza	MF F	802 105	773 98	772 85	1.184 132	1.178 120	1.149 112	437 33	458 44	413 35
Catanzaro	MF F	2.697 228	2.799 307	2.671 285	3.492 338	3.470 367	3.221 342	1.495 108	1.315 85	1.302 92
Reggio di Calabria (sez.)	MF F	552 134	736 189	831 146	612 136	801 202	908 153	399 27	376 32	331 27
Messina	MF F	740 107	921 133	911 107	880 129	977 143	945 118	410 42	465 51	520 53
Catania	MF F	2.186 283	2.000 241	1.847 190	2.687 302	2.144 253	2.024 226	929 56	968 73	983 72
Caltanissetta	MF F	923 67	760 79	688 59	1.322 91	994 85	818 66	721 37	687 35	717 32
Palermo	MF F	5.243 627	4.318 732	3.765 455	6.606 704	5.297 764	4.648 495	3.441 118	2.942 132	2.829 144
Cagliari	MF F	2.732 393	1.962 274	1.964 239	3.293 425	2.487 272	2.519 254	1.620 52	1.464 62	1.343 63
ITALIA.....	MF F	86.124 12.012	86.620 12.543	75.944 10.844	95.831 12.407	89.773 13.099	80.659 11.370	29.020 1.918	28.910 2.011	27.604 1.956

(a) Compresse le sezioni carcerarie per minori presso i centri di rieducazione.

Segue TAV. 177 - MOVIMENTO DEI DETENUTI E SITUAZIONE A FINE ANNO PER TIPO DI STABILIMENTO

Anni 1950 - 1951 - 1952

DISTRETTI DI CORTE DI APPELLO	ENTRATI DALLO STATO DI LIBERTÀ			USCITI IN LIBERTÀ			PRESENTI AL 31 DICEMBRE			
	1950	1951	1952	1950	1951	1952	1950	1951	1952	
CARCERI GIUDIZIARIE MANDAMENTALI										
Torino	{ MF F	1.110 82	1.135 93	927 66	839 59	860 73	715 49	82 1	91 5	83 4
Genova	{ MF F	859 59	978 79	960 117	682 56	821 74	830 111	58 3	58 1	37 —
Milano	{ MF F	989 105	882 72	983 89	1.014 102	764 68	822 68	99 8	95 1	108 7
Brescia	{ MF F	1.192 98	1.326 107	1.054 98	972 80	1.059 90	902 83	109 3	121 3	92 3
Trento	{ MF F	1.299 142	1.285 120	1.114 109	1.059 117	1.057 97	967 101	101 4	127 11	105 6
Venezia	{ MF F	4.096 551	3.916 487	3.156 376	3.276 430	3.134 407	2.557 300	220 20	247 20	213 21
Bologna	{ MF F	1.475 168	1.683 177	1.665 186	1.184 135	1.317 133	1.407 158	142 6	136 17	123 14
Firenze	{ MF F	1.133 160	1.113 166	1.094 124	817 138	878 138	852 100	81 9	90 10	76 2
Ancona	{ MF F	712 111	752 120	647 91	601 105	612 101	531 76	35 2	49 5	28 5
Perugia	{ MF F	380 34	488 46	401 28	322 35	392 29	314 19	37 3	43 6	31 —
Roma	{ MF F	1.725 218	2.035 250	1.749 199	1.536 196	1.600 225	1.545 167	141 9	208 16	198 20
L'Aquila	{ MF F	811 130	929 153	720 117	678 111	763 142	581 100	77 12	81 11	36 8
Napoli	{ MF F	7.915 1.237	8.227 1.169	7.118 1.125	5.703 935	5.959 875	5.311 796	472 33	379 36	381 36
Bari	{ MF F	4.101 395	3.845 392	3.308 304	3.335 327	3.138 323	2.788 259	349 15	337 11	244 9
Lecce	{ MF F	1.962 166	2.354 172	2.207 196	1.545 139	1.988 141	1.793 155	214 3	187 10	251 9
Potenza	{ MF F	1.516 99	1.546 138	1.643 153	1.111 114	1.146 99	1.168 111	57 2	71 5	71 10
Catanzaro	{ MF F	3.445 270	3.814 285	3.480 333	2.479 174	2.991 226	2.874 277	279 19	360 26	289 19
Reggio di Calabria (sez.)	{ MF F	176 19	222 21	226 26	144 15	156 8	201 20	23 1	47 4	32 2
Messina	{ MF F	388 56	451 40	416 64	416 52	355 28	331 38	79 6	65 3	59 3
Catania	{ MF F	1.759 247	1.867 271	1.803 212	1.600 214	1.730 218	1.632 185	383 11	225 14	216 8
Caltanissetta	{ MF F	1.062 79	1.050 76	1.090 67	837 62	787 53	877 59	69 1	102 5	110 3
Palermo	{ MF F	3.639 340	4.124 380	3.551 238	2.950 268	3.270 289	2.749 183	278 16	376 20	265 10
Cagliari	{ MF F	1.375 56	1.706 64	1.598 85	885 39	1.086 49	1.035 52	107 —	126 3	142 8
ITALIA...	{ MF F	43.119 4.822	45.728 4.878	40.910 4.403	33.985 3.003	35.863 3.886	32.782 3.467	3.492 187	3.621 243	3.190 207

TAV. 178 — DETENUTI SECONDO IL MOTIVO DELL'ENTRATA E DELL'USCITA

Anno 1951

DISTRETTI DI CORTE DI APPELLO	ENTRATI				U S C I T I											
	dallo stato di libertà	per trasfe- rimen- to da altri stabili- menti carce- rari	per altri motivi	Totale	in libertà					Totale	per morte	per trasfe- rimen- to in altri stabili- menti carce- rari	per eva- sione	per altri motivi	Totale	
					per ammis- sione a libertà provvi- soria	per pro- sciogli- mento o asso- luzione	per estin- zione del reato o della pena	per com- piuta espi- azio- ne della pena	per motivi diversi dai prece- denti							
Torino.....	MF F	5.557 573	1.432 74	1.368 79	8.357 726	1.066 132	397 61	235 21	1.269 140	2.350 206	5.317 560	—	1.554 79	5	1.494 80	8.370 719
Genova.....	MF F	5.746 807	992 28	1.369 51	8.107 886	1.368 242	290 18	133 23	1.188 255	2.601 267	5.580 805	2	1.230 60	2	1.357 38	8.171 904
Milano.....	MF F	10.329 1.186	1.976 104	1.264 179	13.569 1.469	1.553 209	322 45	275 31	1.504 136	6.065 623	9.719 1.044	8	2.164 96	1	1.765 323	13.657 1.464
Brescia.....	MF F	1.697 218	606 30	255 41	2.558 289	415 64	247 18	49 8	501 64	519 60	1.731 214	2	489 24	1	277 49	2.500 288
Trento.....	MF F	893 121	682 43	145 20	1.720 184	223 35	64 2	39 9	264 40	327 46	917 132	1	625 36	3	64 13	1.610 184
Venezia.....	MF F	5.671 701	2.333 95	1.378 172	9.382 968	1.360 154	371 37	177 17	1.431 158	2.793 349	6.132 715	3	2.048 80	7	1.376 165	9.566 962
Trieste.....	MF F	2.233 412	389 46	38 7	2.660 465	385 53	143 24	29 1	1.281 283	—	1.838 361	3	2	2	405 54	2.250 416
Bologna.....	MF F	4.806 637	1.509 77	2.665 201	8.980 915	1.166 172	348 43	183 26	722 88	2.284 332	4.703 661	—	1.565 72	6	2.700 196	8.974 929
Firenze.....	MF F	4.449 750	1.681 106	6.030 304	12.160 1.160	995 151	264 35	186 18	1.250 260	1.845 300	4.540 764	2	1.441 93	9	6.118 308	12.110 1.167
Ancona.....	MF F	1.118 151	527 39	653 68	2.298 258	330 39	111 13	66 8	256 40	450 64	1.213 164	1	420 23	1	659 68	2.294 255
Perugia.....	MF F	581 65	564 41	245 55	1.390 161	204 34	53 7	11 3	131 17	231 15	630 76	3	476 28	—	252 54	1.361 158
Roma.....	MF F	12.343 2.043	3.155 86	7.331 247	22.829 2.376	3.011 581	335 37	148 18	2.785 839	4.514 571	10.793 2.046	16	4.479 112	4	7.530 257	22.822 2.417
L'Aquila.....	MF F	1.678 279	882 75	1.517 113	4.077 467	644 91	180 26	87 17	324 47	524 90	1.759 271	1	746 74	1	1.509 103	4.016 449
Napoli.....	MF F	10.961 2.015	4.819 410	5.183 455	20.963 2.880	3.071 631	1.716 275	170 43	3.291 532	3.906 940	12.154 2.421	14	3.744 154	2	4.864 234	20.778 2.809
Bari.....	MF F	2.044 285	3.049 171	1.803 146	6.896 602	1.055 130	528 66	124 24	733 122	401 37	2.841 379	4	2.242 87	1	1.839 149	6.927 616
Lecce.....	MF F	2.245 247	1.829 72	635 17	4.709 336	986 101	281 31	26 4	632 69	633 75	2.558 288	4	1.334 52	—	686 21	4.582 353
Potenza.....	MF F	773 98	874 57	369 21	2.016 176	532 53	210 17	55 5	276 24	105 21	1.178 120	1	494 29	—	322 16	1.995 165
Catanzaro.....	MF F	2.799 307	2.635 113	516 47	5.950 467	1.511 136	326 33	42 3	588 61	1.003 134	3.470 367	6	2.209 79	1	444 42	6.130 490
Reggio di Calabria (sez.)	MF F	736 189	440 22	1.638 64	2.814 275	185 30	51 5	9 9	169 32	387 126	801 202	4	382 5	—	1.650 63	2.837 270
Messina.....	MF F	921 133	970 122	303 17	2.194 272	276 21	108 25	19 —	253 21	321 76	977 143	1	874 104	1	286 16	2.139 263
Catania.....	MF F	2.000 241	1.563 83	1.221 38	4.784 362	622 71	204 23	25 3	706 56	587 100	2.144 253	9	1.271 51	3	1.318 39	4.745 345
Caltanissetta.....	MF F	760 79	883 27	134 10	1.777 116	345 34	158 13	156 12	90 4	245 22	994 85	1	680 22	1	135 11	1.811 118
Palermo.....	MF F	4.318 732	2.721 132	1.424 40	8.463 904	1.187 132	1.029 129	127 25	1.015 60	1.939 418	5.297 764	6	2.282 85	—	1.377 41	8.962 890
Cagliari.....	MF F	1.962 274	3.101 26	1.762 19	6.825 319	526 24	530 42	195 12	743 33	493 161	2.487 272	9	2.486 22	2	1.997 13	6.981 309
ITALIA.....	MF F	86.620 18.543	39.612 2.079	39.246 2.411	165.478 17.033	23.016 3.320	8.266 1.025	2.566 340	21.402 3.381	34.523 6.033	89.773 18.099	101	35.237 1.467	53	40.424 2.363	165.588 16.940

(a) Compresa le sezioni carcerarie per minori presso i centri di rieducazione.

Segue TAV. 178 - DETENUTI SECONDO IL MOTIVO DELL'ENTRATA E DELL'USCITA

Anno 1952

DISTRETTI DI CORTE DI APPELLO	ENTRATI				U S C I T I											
	dallo stato di libertà	per trasferimen- to da altri stabilimen- ti carce- rari	per altri motivi	Totale	in libertà					Totale	per morte	per trasferimen- to in altri stabilimen- ti carce- rari	per eva- sione	per altri motivi	Totale	
					per ammis- sione a libertà provvi- soria	per pro- sciogli- mento o asso- luzione	per estin- zione del reato o della pena	per com- piuta espi- azione della pena	per motivi diversi dai prece- denti							
CARCERI GIUDIZIARIE CENTRALI E SUCCURSALI (a)																
Torino.....	MF F	4.841 462	1.811 65	1.099 47	7.751 574	884 115	351 44	150 19	1.308 135	1.962 148	4.655 461	3	1.897 48	10	1.118 61	7.683 570
Genova.....	MF F	5.660 765	1.187 90	1.251 56	8.098 911	1.460 325	165 22	89 11	1.428 243	2.365 131	5.507 732	—	1.379 141	5	1.218 46	8.109 921
Milano.....	MF F	8.358 1.101	1.906 119	1.128 125	11.392 1.345	1.418 183	670 76	198 34	1.517 141	4.188 545	7.991 979	8	2.408 107	4	1.245 251	11.656 1.340
Brescia.....	MF F	1.522 194	663 23	300 40	2.485 257	389 51	138 12	70 5	541 52	530 69	1.668 189	3	668 20	1	205 44	2.545 254
Trento.....	MF F	847 92	651 37	60 9	1.558 138	253 37	106 7	8 1	248 22	301 28	916 95	2	738 38	—	71 8	1.727 141
Venezia.....	MF F	4.617 542	2.223 84	1.127 161	7.967 787	1.167 130	245 13	89 4	1.442 151	1.931 239	4.874 537	3	1.945 78	—	1.159 171	7.981 786
Trieste.....	MF F	2.162 378	—	51 15	2.213 393	398 68	218 17	46 4	1.178 247	—	1.840 336	3	—	1	374 64	2.218 400
Bologna.....	MF F	4.066 546	1.723 66	2.553 206	8.342 818	755 92	384 63	225 31	964 130	1.728 226	4.056 542	5	1.900 66	5	2.440 195	8.406 805
Firenze.....	MF F	4.233 754	1.780 96	5.584 261	11.597 1.111	1.159 204	306 46	148 15	1.271 218	1.420 264	4.304 747	1	1.691 91	6	5.651 264	11.653 1.102
Ancona.....	MF F	854 124	620 44	647 52	2.121 220	285 35	66 7	46 9	259 41	334 51	990 143	1	508 22	3	662 57	2.164 223
Perugia.....	MF F	556 72	545 43	267 45	1.368 160	156 22	40 7	14 5	178 21	209 29	597 84	2	471 19	—	283 56	1.353 160
Roma.....	MF F	9.479 1.671	2.407 121	7.551 217	19.437 2.009	2.328 436	365 46	104 20	2.542 685	3.398 457	8.737 1.644	18	4.037 133	5	6.947 232	19.744 2.010
L'Aquila.....	MF F	1.521 265	933 65	1.107 76	3.561 406	545 72	132 21	52 11	428 73	558 83	1.715 260	1	754 48	14	1.063 85	3.547 396
Napoli.....	MF F	10.275 1.996	5.252 472	4.779 165	20.306 2.633	2.963 686	1.319 161	124 13	3.158 577	4.261 933	11.825 2.370	10	4.012 214	2	4.522 112	20.371 2.698
Bari.....	MF F	1.496 205	2.828 144	1.530 79	5.854 428	734 83	500 61	74 5	785 104	245 32	2.338 285	5	2.023 73	23	1.514 79	5.903 440
Lecco.....	MF F	2.008 161	1.519 68	884 37	4.411 266	893 77	190 17	10 2	827 48	494 62	2.414 206	2	1.380 41	—	674 22	4.470 269
Potenza.....	MF F	772 85	885 49	324 12	1.981 146	544 52	140 17	63 5	293 19	109 19	1.149 112	—	579 26	—	298 17	2.026 155
Catanzaro.....	MF F	2.671 285	2.781 118	553 47	6.005 450	1.317 116	324 30	43 5	686 88	851 103	3.221 342	3	2.246 55	1	547 46	6.018 443
Reggio di Calabria (sez.)	MF F	831 146	631 21	1.945 72	3.407 239	201 34	42 5	1 —	184 29	480 85	908 153	2	585 21	—	1.957 70	3.452 244
Messina.....	MF F	911 107	1.143 127	203 10	2.257 244	215 27	92 8	23 4	290 29	325 50	945 118	3	1.007 102	—	247 22	2.202 242
Catania.....	MF F	1.847 190	1.851 94	1.388 30	5.086 314	508 67	277 39	129 10	730 64	380 46	2.024 226	3	1.592 53	—	1.452 36	5.071 315
Caltanissetta.....	MF F	688 59	1.014 28	78 9	1.780 96	310 28	74 7	105 7	147 11	182 13	818 66	3	831 22	2	96 10	1.750 99
Palermo.....	MF F	3.765 455	2.992 162	1.221 50	7.978 667	986 139	846 79	138 28	1.228 58	1.450 191	4.648 495	8	2.245 116	—	1.190 44	8.091 655
Cagliari.....	MF F	1.964 239	2.418 36	2.641 19	7.023 294	451 34	421 25	73 6	807 50	767 139	2.519 254	13	2.192 17	1	2.419 22	7.144 293
ITALIA.....	MF F	75.944 10.894	39.763 2.172	38.271 1.840	153.978 14.900	20.319 3.113	7.411 830	2.022 254	22.439 3.236	28.468 3.949	80.659 11.376	102	37.088 1.561	83	37.352 2.074	155.284 14.061

(a) Comprese le sezioni carcerarie per minori presso i centri di rieducazione.

Segue TAV. 178 — DETENUTI SECONDO IL MOTIVO DELL'ENTRATA E DELL'USCITA

Anno 1951

DISTRETTI DI CORTE DI APPELLO	ENTRATI				USCITI									
	dallo stato di libertà	per trasfe- rimento da altri stabilimen- ti carce- rari	per altri motivi	Totale	in libertà					per morte	per trasfe- rimento in altri stabilimen- ti carce- rari	per eva- sione	per altri motivi	Totale
					per ammis- sione a libertà prov- visoria	per pro- sciogli- mento o asso- luzio- ne	per estin- zione del reato o della pena	per com- piuta espi- azio- ne della pena	per motivi dive- rsi dai prece- denti					

CARICRI GIUDIZIARIE MANDAMENTALI

Torino.....	{ MF F	1.135 93	131 3	141 7	1.407 103	268 32	11 —	22 —	221 15	338 26	860 73	—	398 17	2 —	138 9	1.398 99
Genova.....	{ MF F	978 79	96 8	20 —	1.094 87	185 26	23 2	22 3	178 9	413 34	821 74	—	258 15	3 —	12 —	1.094 89
Milano.....	{ MF F	882 72	115 1	117 26	1.114 99	247 20	31 1	55 3	185 13	246 31	764 68	—	288 19	3 —	63 19	1.118 106
Brescia.....	{ MF F	1.326 107	89 1	70 6	1.485 114	539 52	50 2	29 3	210 11	231 22	1.059 90	—	361 18	1 —	52 6	1.473 114
Trento.....	{ MF F	1.285 120	137 9	27 —	1.449 129	349 34	45 6	31 5	220 19	412 33	1.057 97	—	347 24	2 —	17 1	1.423 122
Venezia.....	{ MF F	3.916 487	279 17	93 6	4.288 510	1.198 178	144 14	57 12	702 62	1.033 141	3.134 407	—	1.043 97	8 —	76 6	4.261 510
Bologna.....	{ MF F	1.683 177	233 13	62 9	1.978 199	478 42	38 3	31 8	313 21	457 59	1.317 133	—	625 48	4 —	38 7	1.984 188
Firenze.....	{ MF F	1.113 166	138 4	182 6	1.433 176	375 71	17 1	16 4	184 26	286 36	878 138	—	361 31	6 —	179 6	1.424 175
Ancona.....	{ MF F	752 120	34 3	27 11	813 134	347 54	13 3	15 2	84 11	153 31	612 101	1	157 16	4 1	25 13	799 131
Perugia.....	{ MF F	488 46	43 4	13 —	544 50	174 11	17 1	12 1	84 5	105 11	392 29	—	139 15	— —	7 3	538 47
Roma.....	{ MF F	2.035 250	334 32	69 15	2.438 297	599 84	32 3	34 5	445 55	490 78	1.600 225	—	693 56	8 4	70 5	2.371 290
L'Aquila.....	{ MF F	929 153	96 9	43 7	1.068 169	388 61	41 8	26 1	149 23	159 35	763 142	—	262 27	11 —	28 1	1.064 170
Napoli.....	{ MF F	8.227 1.169	528 50	281 29	9.036 1.248	2.122 383	147 26	146 27	1.788 182	1.756 257	5.959 875	—	2.904 332	22 7	244 31	9.129 1.245
Bari.....	{ MF F	3.845 392	483 7	203 10	4.531 409	1.739 195	65 8	46 10	904 35	384 75	3.138 323	—	1.335 85	10 —	60 5	4.543 413
Lecce.....	{ MF F	2.354 172	324 7	151 9	2.829 188	1.088 78	23 2	38 6	606 21	233 34	1.988 141	1	792 31	3 1	72 8	2.856 181
Potenza.....	{ MF F	1.546 138	49 6	61 1	1.656 145	731 70	42 —	14 2	218 11	141 16	1.146 99	—	435 38	8 —	53 5	1.642 142
Catanzaro.....	{ MF F	3.814 285	407 9	111 6	4.332 300	1.678 133	84 9	88 6	640 30	501 48	2.991 226	1	1.215 64	4 —	40 3	4.251 293
Reggio di Calabria (sez.)	{ MF F	222 21	74 —	5 —	301 21	42 3	4 —	22 2	46 —	42 3	156 8	—	117 10	1 —	3 —	277 18
Messina.....	{ MF F	451 40	155 8	29 4	635 52	145 15	3 1	9 2	117 7	81 3	355 28	—	274 25	2 1	18 1	649 55
Catania.....	{ MF F	1.867 271	277 11	71 11	2.215 293	549 67	28 9	24 4	466 20	663 118	1.730 218	—	615 68	4 1	24 3	2.373 290
Caltanissetta.....	{ MF F	1.050 76	102 2	25 3	1.177 81	268 23	36 2	10 —	183 4	290 24	787 53	—	333 22	2 —	22 2	1.144 77
Palermo.....	{ MF F	4.124 380	512 15	193 20	4.829 415	828 74	126 8	46 4	566 29	1.704 174	3.270 289	—	1.282 93	6 —	173 29	4.731 411
Cagliari.....	{ MF F	1.706 64	160 7	440 9	2.306 80	578 21	37 3	38 2	237 11	196 12	1.086 49	—	765 22	6 —	430 6	2.287 77
ITALIA.....	{ MF F	45.728 4.878	4.796 226	2.434 195	52.958 5.299	14.915 1.727	1.057 112	831 126	8.746 620	10.314 1.301	35.863 3.886	3	14.999 1.173	120 16	1.844 169	52.829 6.243

Segue TAV. 178 — DETENUTI, SECONDO IL MOTIVO DELL'ENTRATA E DELL'USCITA

Anno 1952

DISTRETTI DI CORTE DI APPELLO	ENTRATI				USCITI											
	dallo stato di libertà	per trasfe- rimento da altri stabi- limenti carce- rari	per altri motivi	Totale	in libertà					Totale	per morte	per trasfe- rimento in altri stabi- limenti carce- rari	per eva- sione	per altri motivi	Totale	
					per ammis- sione a libertà prov- visoria	per pro- scioglimento o asso- luzione	per estin- zione del reato o della pena	per com- piuta espi- azione della pena	per motivi diver- si dai prece- denti							
Torino.....	MF F	927 66	123 2	217 3	1.267 71	226 17	19 2	26 2	184 10	260 18	715 49	—	350 19	6	204 4	1.275 72
Genova.....	MF F	960 117	81 18	15 —	1.056 135	237 51	27 3	21 3	223 21	322 33	830 111	—	235 25	5	9	1.077 136
Milano.....	MF F	983 89	167 4	85 13	1.235 106	236 30	30 —	42 3	245 7	269 28	822 68	—	342 19	2	56 13	1.222 100
Brescia.....	MF F	1.054 98	132 4	62 6	1.248 108	326 36	38 4	29 —	315 21	194 22	902 83	—	325 17	—	50 8	1.277 108
Trento.....	MF F	1.114 109	160 7	12 2	1.286 118	260 33	40 11	33 2	301 24	333 31	967 101	1	315 19	1	24 2	1.308 123
Venezia.....	MF F	3.156 376	270 5	75 4	3.501 385	859 94	103 21	65 7	786 93	744 85	2.557 300	—	932 77	10 6	36 1	3.535 384
Bologna.....	MF F	1.665 186	253 9	79 11	1.997 206	371 31	52 4	72 2	436 50	476 71	1.407 158	—	542 44	8 1	53 6	2.010 209
Firenze.....	MF F	1.094 124	109 7	157 14	1.360 145	326 25	32 6	23 —	260 28	211 41	852 100	—	368 39	—	154 14	1.374 153
Ancona.....	MF F	647 91	35 3	41 13	723 107	267 38	6 —	7 2	106 14	145 22	531 76	—	175 17	—	38 14	744 107
Perugia.....	MF F	401 28	29 —	8 1	438 29	147 10	7 1	12 —	75 6	73 2	314 19	—	128 14	1 1	7 1	450 35
Roma.....	MF F	1.749 199	433 26	85 7	2.267 232	459 58	55 3	20 2	622 50	389 54	1.545 167	—	691 55	2	39 6	2.277 228
L'Aquila.....	MF F	720 117	88 7	16 3	824 127	264 55	13 2	16 —	193 26	95 17	581 100	1	263 24	1	23 5	869 130
Napoli.....	MF F	7.118 1.125	664 51	187 14	7.969 1.190	1.853 330	107 13	66 14	1.864 256	1.421 183	5.311 796	—	2.515 380	7 1	134 13	7.967 1.190
Bari.....	MF F	3.308 304	374 6	142 5	3.824 315	1.420 148	41 6	34 4	1.005 42	288 59	2.788 259	—	1.080 50	—	49 8	3.917 317
Lecce.....	MF F	2.207 196	332 5	137 7	2.676 208	817 83	41 3	47 6	621 32	267 31	1.793 155	—	747 48	1	71 6	2.612 209
Potenza.....	MF F	1.643 153	49 2	63 7	1.755 162	661 59	32 —	25 7	271 14	179 31	1.168 111	—	531 42	4 2	52 2	1.755 157
Catanzaro.....	MF F	3.480 333	476 5	86 2	4.042 340	1.413 157	63 3	45 6	953 57	400 54	2.874 277	—	1.177 63	21 1	41 6	4.113 347
Reggio di Calabria (sez.)	MF F	226 26	83 3	7 —	316 29	32 4	6 1	6 2	99 6	58 7	201 20	—	121 11	—	9 —	331 31
Messina.....	MF F	416 64	125 4	21 —	562 68	106 17	4 2	4 1	140 9	77 9	331 38	—	215 28	7	15 2	568 68
Catania.....	MF F	1.803 212	375 8	93 8	2.271 228	512 72	62 3	45 3	480 30	533 77	1.632 185	—	614 43	2	32 6	2.280 234
Caltanissetta.....	MF F	1.090 67	117 3	29 —	1.236 70	251 29	30 6	16 1	185 4	395 19	877 59	—	344 11	1 1	6 1	1.228 72
Palermo.....	MF F	3.551 238	379 19	202 20	4.132 277	620 43	129 5	98 8	664 31	1.238 96	2.749 183	—	1.278 76	7 3	209 25	4.243 287
Cagliari.....	MF F	1.598 85	152 4	437 9	2.187 98	463 20	37 3	33 1	301 4	201 24	1.035 52	—	749 31	2 1	385 9	2.171 93
ITALIA...	MF F	40.910 4.403	5.006 802	2.256 149	48.172 4.784	12.126 1.440	974 102	785 76	10.329 835	8.568 1.014	32.782 3.467	2	14.035 1.162	88	1.696 162	48.603 4.790

TAV. 179 — DETENUTI ENTRATI DALLO STATO DI LIBERTÀ, SECONDO L'ETÀ E LO STATO CIVILE

Età e stato civile alla data dell'ingresso nel carcere

Anno 1951

DISTRETTI DI CORTE DI APPELLO	ETÀ IN ANNI								STATO CIVILE					Totale
	fino a 18	da più di 18 a 21	da più di 21 a 25	da più di 25 a 30	da più di 30 a 40	da più di 40 a 50	oltre 50	Totale	celibi o nubili	coniugati	separati o divorziati	vedovi		
CARCERI GIUDIZIARIE CENTRALI E SUCCURSALI (a)														
Torino.....	MF F	193 27	463 69	944 116	1.229 143	1.298 108	914 72	516 38	5.557 573	2.876 293	2.291 232	117 17	273 31	5.557 573
Genova.....	MF F	106 10	666 85	1.068 204	1.293 204	1.141 163	778 76	694 65	5.746 807	3.459 520	1.893 216	95 14	299 57	5.746 807
Milano.....	MF F	33 6	1.235 152	1.878 229	2.176 290	2.413 268	1.647 149	997 92	10.329 1.186	6.043 715	3.920 395	106 17	260 59	10.329 1.186
Brescia.....	MF F	55 7	169 16	264 44	345 53	386 54	286 34	192 10	1.697 218	947 131	690 80	3 —	57 7	1.697 218
Trento.....	MF F	27 4	67 11	120 19	233 28	209 28	159 24	78 7	893 121	560 72	310 38	10 5	13 6	893 121
Venezia.....	MF F	200 33	610 94	856 116	1.165 149	1.254 124	890 125	696 60	5.671 701	3.337 409	2.111 235	65 11	158 46	5.671 701
Trieste.....	MF F	65 1	130 13	212 35	307 52	490 74	467 86	562 151	2.233 412	1.158 183	859 121	11 3	205 105	2.233 412
Bologna.....	MF F	196 36	484 56	677 128	966 114	1.064 142	756 101	663 60	4.806 637	2.592 368	2.010 227	69 16	135 26	4.806 637
Firenze.....	MF F	195 15	462 81	792 155	915 190	941 160	650 94	494 55	4.449 750	2.401 463	1.893 235	34 9	121 43	4.449 750
Ancona.....	MF F	51 4	135 17	190 27	224 29	218 31	183 31	117 12	1.118 151	542 68	555 74	2 1	19 8	1.118 151
Perugia.....	MF F	20 3	56 9	72 10	136 16	136 17	90 8	71 2	581 65	277 31	285 30	2 2	17 2	581 65
Roma.....	MF F	729 118	1.892 304	2.808 400	2.549 354	2.211 327	1.257 222	897 318	12.343 2.043	7.245 1.212	4.368 663	168 8	562 160	12.343 2.043
L'Aquila.....	MF F	126 18	201 36	304 50	303 55	347 46	222 39	175 35	1.678 279	715 140	905 122	9 2	49 15	1.678 279
Napoli.....	MF F	634 88	2.099 301	2.770 449	1.975 397	1.564 323	1.067 271	852 186	10.961 2.015	5.449 1.084	5.234 768	41 12	237 151	10.961 2.015
Bari.....	MF F	196 15	355 61	398 70	391 66	335 43	226 18	143 12	2.044 285	1.005 153	959 117	19 5	61 10	2.044 285
Lecco.....	MF F	171 22	412 47	354 39	385 39	455 52	268 25	200 23	2.245 247	1.049 114	1.113 100	31 11	52 22	2.245 247
Potenza.....	MF F	51 3	129 16	129 18	143 21	155 20	96 12	70 8	773 98	341 38	404 54	4 —	24 6	773 98
Catanzaro.....	MF F	199 18	445 53	519 60	522 57	492 53	344 38	278 28	2.799 307	1.175 159	1.563 125	5 3	56 20	2.799 307
Reggio di Calabria (sez.).....	MF F	47 8	127 51	125 39	110 26	152 41	78 10	97 14	736 189	334 105	383 72	2 2	17 10	736 189
Messina.....	MF F	41 5	147 10	142 29	168 23	182 30	141 20	100 16	921 133	374 58	505 56	5 —	37 19	921 133
Catania.....	MF F	134 11	218 29	277 33	370 58	440 54	284 29	277 27	2.000 241	835 93	1.086 122	22 9	57 17	2.000 241
Caltanissetta.....	MF F	73 4	117 10	146 19	124 24	108 6	121 7	71 9	760 79	329 26	408 43	— —	23 10	760 79
Palermo.....	MF F	219 6	552 74	752 137	769 128	744 129	605 115	677 143	4.318 732	1.757 292	2.310 323	10 2	241 115	4.318 732
Cagliari.....	MF F	93 19	238 32	358 43	457 84	424 45	263 37	129 14	1.962 274	1.223 182	700 82	5 1	34 9	1.962 274
ITALIA.....	MF F	3.854 451	11.409 1.627	16.105 2.469	17.255 2.606	17.159 2.338	11.792 1.043	9.046 1.386	86.620 12.643	46.023 6.909	36.755 4.530	835 160	3.007 954	86.620 12.543

(a) Compresa le sezioni carcerarie per minori presso i centri di rieducazione.

Segue TAV. 179 — DETENUTI ENTRATI DALLO STATO DI LIBERTÀ, SECONDO L'ETÀ E LO STATO CIVILE

Età e stato civile alla data dell'ingresso nel carcere

Anno 1952

DISTRETTI DI CORTE DI APPELLO	ETÀ IN ANNI								STATO CIVILE					Totale
	fino a 18	da più di 18 a 21	da più di 21 a 25	da più di 25 a 30	da più di 30 a 40	da più di 40 a 50	oltre 50	Totale	celibi o nubili	coniugati	separati o divorziati	vedovi		
Torino.....	MF F	114 5	532 57	832 103	1.043 92	1.031 91	830 77	459 37	4.841 462	2.518 209	1.921 185	174 29	228 39	4.841 462
Genova.....	MF F	81 7	606 55	1.122 214	1.214 201	1.149 131	835 80	653 77	5.660 765	3.425 499	1.709 221	48 3	478 42	5.660 765
Milano.....	MF F	36 2	998 149	1.481 236	1.871 253	1.796 229	1.382 149	794 83	8.358 1.101	4.696 628	3.374 383	101 24	187 66	8.358 1.101
Brescia.....	MF F	57 11	125 32	211 34	298 34	350 39	305 35	176 9	1.522 194	789 113	682 72	7 4	41 5	1.522 194
Trento.....	MF F	22 1	71 13	141 20	188 18	174 21	160 15	91 4	847 92	533 57	285 31	10 —	19 4	847 92
Venezia.....	MF F	134 19	467 48	712 75	876 106	1.017 125	785 112	626 57	4.617 542	2.662 325	1.775 170	40 13	140 34	4.617 542
Trieste.....	MF F	83 4	122 13	224 30	295 53	406 62	506 97	526 119	2.162 378	1.192 165	814 134	5 —	515 79	2.162 378
Bologna.....	MF F	152 29	414 55	591 105	813 134	916 123	682 68	498 32	4.066 546	2.087 302	1.790 211	59 8	130 25	4.066 546
Firenze.....	MF F	147 19	369 55	656 126	790 161	946 176	716 126	609 91	4.233 754	2.198 380	1.843 316	63 2	129 56	4.233 754
Ancona.....	MF F	15 2	91 11	148 24	183 24	189 33	132 21	96 9	854 124	413 67	400 47	18 4	23 6	854 124
Perugia.....	MF F	16 2	64 12	95 11	120 13	106 15	83 7	72 12	556 72	284 40	245 26	3 —	24 6	556 72
Roma.....	MF F	564 78	1.787 217	1.581 311	1.653 296	1.483 286	1.399 207	1.012 276	9.479 1.671	5.046 980	3.947 564	98 3	388 124	9.479 1.671
L'Aquila.....	MF F	123 28	165 31	232 52	312 53	271 52	214 22	204 27	1.521 265	704 151	730 97	27 3	60 14	1.521 265
Napoli.....	MF F	493 80	1.541 178	2.778 461	1.682 408	1.576 363	1.224 292	981 214	10.275 1.996	5.099 1.079	4.937 780	28 6	211 131	10.275 1.996
Bari.....	MF F	100 4	258 35	283 63	321 43	296 34	160 17	78 9	1.496 205	568 83	856 108	29 5	43 9	1.496 205
Lecce.....	MF E	180 18	331 30	382 35	375 22	301 21	250 21	189 14	2.008 161	900 76	1.002 73	54 6	52 6	2.008 161
Potenza.....	MF F	42 8	122 17	133 10	167 12	122 20	103 8	83 10	772 85	299 33	441 46	5 —	27 6	772 85
Catanzaro.....	MF F	163 12	375 44	548 44	504 56	503 55	339 43	239 31	2.671 285	1.078 137	1.540 136	3 —	50 12	2.671 285
Reggio di Calabria (sez.)...	MF F	48 10	121 26	140 20	172 26	157 35	97 14	96 15	831 146	385 86	424 52	— —	22 8	831 146
Messina.....	MF F	42 2	130 16	157 15	176 16	196 24	116 19	94 15	911 107	385 45	499 50	— —	27 12	911 107
Catania.....	MF F	74 5	239 12	270 25	327 34	367 47	283 23	287 44	1.847 190	704 60	1.073 105	18 5	52 20	1.847 190
Caltanissetta.....	MF F	62 2	97 6	112 12	114 12	109 8	113 12	81 7	688 59	279 20	392 34	2 2	15 3	688 59
Palermo.....	MF F	219 12	431 32	602 90	702 88	668 96	537 47	606 90	3.765 455	1.592 171	2.004 215	14 7	155 62	3.765 455
Cagliari.....	MF F	96 16	244 38	406 72	463 57	348 36	263 14	144 6	1.964 239	1.234 173	685 59	6 —	39 7	1.964 239
ITALIA.....	MF F	3.063 376	9.700 1.188	13.837 2.188	14.659 2.272	14.477 2.182	11.514 1.586	8.694 1.288	75.944 10.894	39.070 5.879	33.368 4.116	812 184	2.694 776	75.944 10.894

(a) Compresa le sezioni carcerarie per minori presso i centri di rieducazione.

Segue TAV. 179 — DETENUTI ENTRATI DALLO STATO DI LIBERTÀ, SECONDO L'ETÀ E LO STATO CIVILE

Età e stato civile alla data dell'ingresso nel carcere

Anno 1951

DISTRETTI DI CORTE DI APPELLO	ETÀ IN ANNI								STATO CIVILE					
	fino a 18	da più di 18 a 21	da più di 21 a 25	da più di 25 a 30	da più di 30 a 40	da più di 40 a 50	oltre 50	Totale	celibi o- nubili	coniugati	separati o divorziati	vedovi	Totale	
CARCERI GIUDIZIARIE MANDAMENTALI														
Torino.....	MF F	33 5	107 12	169 18	176 13	272 20	241 14	137 11	1.135 93	637 44	441 35	21 6	36 8	1.135 93
Genova.....	MF F	38 6	117 4	145 20	174 16	195 15	168 7	141 11	978 79	552 45	354 20	39 4	33 10	978 79
Milano.....	MF F	14 3	75 4	143 11	146 11	218 21	187 18	99 4	882 72	439 31	394 33	23 1	26 7	882 72
Brescia.....	MF F	30 2	125 11	229 12	268 17	296 28	240 26	138 11	1.326 107	706 50	576 50	13 2	31 5	1.326 107
Trentò.....	MF F	32 1	119 17	186 26	314 20	287 23	219 16	128 17	1.285 120	800 63	449 43	17 8	19 6	1.285 120
Venezia.....	MF F	150 31	454 68	574 82	709 101	819 93	706 75	504 37	3.916 487	2.093 285	1.672 159	35 6	116 37	3.916 487
Bologna.....	MF F	59 9	215 24	284 34	347 22	328 39	250 26	200 23	1.683 177	860 85	738 72	33 8	52 12	1.683 177
Firenze.....	MF F	36 2	114 9	161 35	214 40	259 46	195 22	134 12	1.113 166	527 73	513 70	27 9	46 14	1.113 166
Ancona.....	MF F	40 7	84 18	114 19	137 19	145 17	120 18	112 22	752 120	336 62	374 47	16 3	26 8	752 120
Perugia.....	MF F	30 2	43 3	75 6	106 6	106 12	77 9	51 8	488 46	218 15	248 20	7 3	15 8	488 46
Roma.....	MF F	143 21	263 33	318 35	402 51	384 39	286 37	239 34	2.035 250	965 108	947 106	45 6	78 30	2.035 250
L'Aquila.....	MF F	77 12	115 19	142 23	146 19	179 30	143 19	127 31	929 153	420 82	445 59	17 2	47 10	929 153
Napoli.....	MF F	471 49	1.072 151	1.520 224	1.575 192	1.631 226	1.156 192	802 135	8.227 1.169	3.742 452	4.483 602	60 25	242 90	8.227 1.169
Bari.....	MF F	290 25	499 33	656 60	735 79	707 88	528 59	470 48	3.845 392	1.501 133	2.159 221	67 13	118 25	3.845 392
Lecce.....	MF F	177 10	381 20	464 40	471 32	404 31	268 12	189 27	2.354 172	1.095 63	1.159 89	44 11	56 9	2.354 172
Potenza.....	MF F	80 9	184 15	303 25	258 16	307 27	260 30	154 16	1.546 138	601 57	861 67	40 3	44 11	1.546 138
Catanzaro.....	MF F	218 20	534 38	719 56	745 49	738 47	476 32	384 43	3.814 285	1.463 117	2.148 143	72 8	131 17	3.814 285
Reggio di Calabria (sez.)....	MF F	24 —	31 4	39 2	27 6	45 1	28 6	28 2	222 21	98 7	118 10	1 1	5 3	222 21
Messina.....	MF F	18 3	59 2	87 10	95 9	101 7	44 3	47 6	451 40	199 15	231 16	9 3	12 6	451 40
Catania.....	MF F	108 20	267 23	307 58	353 46	403 61	267 52	162 11	1.867 271	701 92	1.037 132	76 34	53 13	1.867 271
Caltanissetta.....	MF F	76 8	123 11	240 12	212 17	188 9	124 13	87 6	1.050 76	392 29	632 42	10 2	16 3	1.050 76
Palermo.....	MF F	285 23	510 34	717 80	805 62	795 76	645 66	367 39	4.124 380	1.811 132	2.129 200	58 8	126 40	4.124 380
Cagliari.....	MF F	130 2	117 6	303 7	308 15	372 18	347 11	129 5	1.706 64	1.025 21	601 34	39 5	41 4	1.706 64
ITALIA.....	MF F	2.559 270	5.608 659	7.895 895	8.723 885	9.179 974	6.975 763	4.789 539	45.728 4.878	20.881 2.061	22.709 2.270	769 171	1.369 376	45.728 4.878

Segue TAV. 179 — DETENUTI ENTRATI DALLO STATO DI LIBERTÀ, SECONDO L'ETÀ E LO STATO CIVILE

Età e stato civile alla data dell'ingresso nel carcere

Anno 1952

DISTRETTI DI CORTE DI APPELLO	ETÀ IN ANNI								STATO CIVILE				
	fino a 18	da più di 18 a 21	da più di 21 a 25	da più di 25 a 30	da più di 30 a 40	da più di 40 a 50	oltre 50	Totale	celibi o nubili	coniugati	separati o divorziati	vedovi	Totale
CARICRI GIUDIZIARIE MANDAMENTALI													
Torino.....	29 6	83 6	133 9	162 14	205 15	182 10	133 6	927 66	523 32	359 26	23 7	22 1	927 66
Genova.....	24 3	75 7	121 19	165 20	248 32	190 23	137 13	960 117	533 61	340 40	35 5	52 11	960 117
Milano.....	14 1	63 6	113 19	231 26	252 19	192 15	118 3	983 89	515 43	404 38	24 2	40 6	983 89
Brescia.....	25 7	93 10	166 13	206 22	250 24	176 12	138 10	1.054 98	556 45	463 47	14 1	21 5	1.054 98
Trento.....	31 4	107 11	189 21	228 13	246 26	183 22	130 12	1.114 109	740 63	331 33	18 3	25 10	1.114 109
Venezia.....	108 13	284 33	451 63	572 82	668 87	589 57	484 41	3.156 376	1.619 196	1.409 144	39 10	89 26	3.156 376
Bologna.....	55 5	179 19	243 20	320 47	371 39	274 37	223 19	1.665 186	831 86	765 84	22 5	47 11	1.665 186
Firenze.....	39 5	83 11	154 17	215 27	237 31	205 17	161 16	1.094 124	484 60	527 48	53 8	30 8	1.094 124
Ancona.....	12 7	75 5	103 18	137 24	121 19	100 5	99 13	647 91	312 48	301 36	11 2	23 5	647 91
Perugia.....	28 3	45 3	55 2	64 3	76 6	78 6	55 5	401 28	188 11	198 14	4 1	11 2	401 28
Roma.....	79 4	196 20	272 36	324 36	357 50	278 29	243 24	1.749 199	743 69	917 103	25 9	64 18	1.749 199
L'Aquila.....	64 10	78 16	93 17	129 21	150 23	123 18	83 12	720 117	292 53	400 59	7 1	21 4	720 117
Napoli.....	436 76	820 110	1.249 188	1.477 212	1.317 214	999 185	820 140	7.118 1.125	2.809 427	3.987 595	92 21	230 82	7.118 1.125
Bari.....	264 19	423 32	529 39	640 63	624 64	482 50	346 37	3.308 304	1.301 103	1.873 174	44 5	90 22	3.308 304
Lecce.....	168 14	250 20	405 31	457 34	446 51	282 24	199 22	2.207 196	918 61	1.196 109	34 12	59 14	2.207 196
Potenza.....	104 4	189 23	267 22	318 33	329 26	266 26	170 19	1.643 153	568 46	993 93	44 3	38 11	1.643 153
Catanzaro.....	179 15	370 32	592 66	741 69	709 65	533 47	356 39	3.480 333	1.221 147	2.108 149	42 4	109 33	3.480 333
Reggio di Calabria (sez.)...	17 3	30 4	39 3	43 7	39 3	29 3	29 3	226 26	104 13	113 11	3 —	6 2	226 26
Messina.....	25 2	56 11	61 9	87 12	73 10	67 13	47 7	416 64	185 27	211 36	11 1	9 —	416 64
Catania.....	113 8	204 25	327 38	362 39	369 38	243 42	185 22	1.803 212	678 64	1.019 112	63 16	43 20	1.803 212
Caltanissetta.....	55 6	109 9	189 7	264 9	221 15	138 11	114 10	1.090 67	408 24	662 39	4 1	16 3	1.090 67
Palermo.....	225 11	429 22	582 37	720 42	661 47	552 43	382 36	3.551 238	1.565 84	1.848 124	43 6	95 24	3.551 238
Cagliari.....	90 9	241 11	282 15	290 14	328 13	237 14	130 9	1.598 85	967 36	564 36	24 3	43 10	1.598 85
ITALIA.....	2.184 236	4.482 446	6.615 709	8.152 869	8.297 917	6.398 709	4.782 518	40.910 4.403	18.060 1.799	20.988 2.160	679 126	1.183 328	40.910 4.403

TAV. 180 — DETENUTI PRESENTI AL 31 DICEMBRE, SECONDO L'ETÀ E LA POSIZIONE GIURIDICA

Anno 1951

DISTRETTI DI CORTE DI APPELLO	PRE- SENTI AL 31 DI- CEMBRE	ETÀ		POSIZIONE GIURIDICA										
		meno di 18 anni	da 18 anni in poi	a dispo- sizione del- l'Auto- rità giudi- ziaria	a dispo- sizione di altra Auto- rità	all'ar- resto	condannati definitivi				all'er- gastolo (z)	Totale	di cui sotto- posti a misure di sicu- rezza	
							alla reclusione							
		finò a 1 anno	da 1 a 2 anni	oltre 2 anni	in totale									
Torino.....	MF F	1.445 91	9 1	1.436 90	861 52	11 —	37 4	210 17	112 7	213 11	535 35	1 —	573 39	1 —
Genova.....	MF F	959 53	3 —	956 53	598 30	24 —	38 2	98 9	72 3	127 7	297 19	2 2	337 23	— —
Milano.....	MF F	2.036 145	— —	2.036 145	1.156 71	49 5	84 26	237 12	225 16	283 15	745 43	2 —	831 69	16 —
Brescia.....	MF F	667 40	19 1	648 39	396 27	12 3	13 2	121 6	56 —	69 2	246 8	— —	259 10	2 —
Trento.....	MF F	381 17	— —	381 17	206 8	31 3	10 1	76 4	33 1	23 —	132 5	2 —	144 6	— —
Venezia.....	MF F	1.610 84	15 1	1.595 83	893 42	29 4	25 2	232 12	217 16	214 8	663 36	— —	688 38	2 —
Trieste.....	MF F	410 49	9 —	401 49	78 16	2 —	26 8	(c) 301 (c) 24	301 24	3 1	330 33	7 1
Bologna.....	MF F	1.395 67	8 —	1.387 67	773 21	17 4	16 4	152 13	143 9	294 16	589 38	— —	605 42	— —
Firenze.....	MF F	1.325 98	12 1	1.317 93	834 38	18 3	32 7	108 16	116 8	216 25	440 49	1 1	473 57	4 4
Ancona.....	MF F	350 31	— —	350 31	183 13	4 —	9 3	58 4	46 5	50 6	154 15	— —	163 18	— —
Perugia.....	MF F	317 23	1 —	316 23	149 1	7 1	3 —	72 8	22 2	61 9	155 19	3 2	161 21	— —
Roma.....	MF F	2.448 187	29 —	2.419 187	1.771 120	54 1	126 23	204 10	100 5	193 28	497 43	— —	623 66	1 —
L'Aquila.....	MF F	596 69	5 —	591 69	404 49	9 3	4 —	59 6	41 2	79 9	179 17	— —	183 17	3 1
Napoli.....	MF F	4.017 410	74 2	3.943 408	1.982 205	435 3	119 42	790 96	293 23	376 41	1.459 160	22 —	1.600 202	4 —
Bari.....	MF F	1.282 84	15 1	1.267 83	928 55	— —	20 5	171 14	92 5	71 5	334 24	— —	354 29	1 —
Lecce.....	MF F	997 49	14 2	983 47	634 33	2 —	28 7	169 6	97 2	67 1	333 9	— —	361 16	3 —
Potenza.....	MF F	458 44	3 —	455 44	285 29	8 —	13 —	64 5	35 5	53 5	152 15	— —	165 15	1 —
Catanzaro.....	MF F	1.315 85	26 2	1.289 83	952 51	129 15	8 3	103 6	38 2	85 8	226 16	— —	234 19	3 —
Reggio di Calabria (sez.)...	MF F	376 32	3 —	373 32	322 23	4 —	2 1	12 1	14 1	22 2	48 8	— —	50 9	— —
Messina.....	MF F	465 51	— —	465 51	317 32	— —	1 1	37 2	45 14	65 2	147 18	— —	148 19	— —
Catania.....	MF F	968 73	10 1	958 72	610 50	9 —	4 2	121 9	100 4	123 8	344 21	1 —	349 23	2 —
Caltanissetta.....	MF F	687 35	22 1	665 34	419 23	— —	9 —	55 3	76 2	128 7	259 12	— —	268 12	— —
Palermo.....	MF F	2.942 132	43 —	2.899 132	2.424 103	46 4	80 2	122 5	62 8	208 10	392 23	— —	472 25	— —
Cagliari.....	MF F	1.464 62	34 2	1.430 60	963 32	34 —	10 7	181 8	71 8	194 7	446 23	11 —	467 30	3 —
ITALIA.....	MF F	28.910 2.011	354 15	28.556 1.996	18.138 1.124	934 49	717 162	3.452 272	2.106 149	3.515 269	9.073 680	48 6	9.838 808	53 6

(a) Compresi i ricorrenti. — (b) Comprese le sezioni carcerarie per minori presso i centri di rieducazione. — (c) Compresi i condannati alla reclusione fino a 2 anni.

Segue TAV. 180 — DETENUTI PRESENTI AL 31 DICEMBRE, SECONDO L'ETÀ E LA POSIZIONE GIURIDICA

Anno 1952

DISTRETTI DI CORTE DI APPELLO	PRE- SENTI AL 31 DI- CEMBRE	ETÀ		POSIZIONE GIURIDICA										
		meno di 18 anni	da 18 anni in poi	a dispo- sizione del- l'Auto- rità giudi- ziaria	a dispo- sizione di altra Auto- rità	all'ar- resto	condannati definitivi				all'er- gastolo (a)	Totale	di cui sotto- posti a misure di sicu- rezza	
							alla reclusione							
							fino a 1 anno	da 1 a 2 anni	oltre 2 anni	in totale				
CARCERI GIUDIZIARIE CENTRALI E SUCCURSALI (b)														
Torino.....	{ MF F	1.513 95	9	1.504 95	693 44	27 3	50 5	215 14	190 15	333 12	738 41	5 2	793 48	14
Genova.....	{ MF F	948 43	1	947 43	588 18	32 1	43 9	120 8	67 4	94 3	281 15	4	328 24	1
Milano.....	{ MF F	1.772 150	—	1.772 150	878 82	35 —	104 24	316 24	210 10	221 10	747 44	8	859 68	1
Brescia.....	{ MF F	607 43	11	596 43	321 23	6	15 5	70 4	78 6	117 5	265 15	—	280 20	3
Trento.....	{ MF F	212 14	—	212 14	70 3	17 2	8 2	64 4	30 2	22 1	116 7	1	125 9	—
Venezia.....	{ MF F	1.596 85	15	1.581 85	885 35	13	56 11	263 22	196 11	181 6	640 39	2	698 50	1
Trieste.....	{ MF F	405 42	1	404 42	84 17	2	19 5	(c) 297 (c) 19	297 19	3 1	319 25	5 1
Bologna.....	{ MF F	1.331 80	7	1.324 80	645 38	24 2	12 4	191 15	175 10	284 11	650 36	—	662 40	1
Firenze.....	{ MF F	1.269 107	12	1.257 107	624 38	11 2	50 11	168 18	180 13	234 24	582 55	2 1	634 67	—
Ancona.....	{ MF F	307 28	—	307 28	110 9	—	3	75 9	57 5	62 5	194 19	—	197 19	1
Perugia.....	{ MF F	332 23	3	329 23	134 3	2	2	124 5	28 2	41 12	193 19	1 1	196 20	—
Roma.....	{ MF F	2.141 186	16	2.125 186	1.315 117	5 2	91 18	240 16	142 15	326 18	708 49	22	821 67	—
L'Aquila.....	{ MF F	610 79	12	598 75	308 57	1	9 2	90 8	61 4	139 8	290 20	2	301 22	—
Napoli.....	{ MF F	3.952 345	58	3.894 341	2.649 174	25	80 38	474 86	242 20	453 27	1.169 133	29	1.278 171	15
Bari.....	{ MF F	1.233 72	15	1.218 72	796 41	—	15 1	197 19	126 6	90 5	413 30	9	437 31	2
Lecce.....	{ MF F	938 46	17	921 45	449 17	1	45 1	238 17	94 2	111 4	443 23	—	488 28	5
Potenza.....	{ MF F	413 35	4	409 35	291 19	—	2	55 6	23 2	42 8	120 16	—	122 16	1
Catanzaro.....	{ MF F	1.302 92	23	1.279 91	971 59	10 1	11	117 9	85 8	106 15	308 32	2	321 32	2 1
Reggio di Calabria (sez.)...	{ MF F	331 27	3	328 26	282 18	1 1	1	22 3	7 4	18 1	47 8	—	48 8	—
Messina.....	{ MF F	520 53	2	518 53	324 30	—	10 1	69 2	52 6	65 14	186 22	—	196 23	2 1
Catania.....	{ MF F	983 72	13	970 71	552 33	6 1	27 3	159 17	81 9	158 9	398 35	—	425 38	2
Caltanissetta.....	{ MF F	717 32	9	708 31	338 20	4	18	101 1	68	188 11	357 12	—	375 12	—
Palermo.....	{ MF F	2.829 144	49	2.780 143	2.306 106	43	22 5	122 9	93 11	242 12	457 32	1	480 38	—
Cagliari.....	{ MF F	1.343 63	26	1.317 63	771 32	3	19 7	149 11	175 5	199 7	523 23	27 1	569 31	4
ITALIA.....	{ MF F	27.604 1.956	306 14	27.298 1.942	16.334 1.032	268 16	712 156	3.639 327	2.460 170	4.023 247	10.122 744	118 7	10.952 907	60 3

(a) Compresi i ricorrenti. — (b) Comprese le sezioni carcerarie per minori presso i centri di rieducazione. — (c) Compresi i condannati alla reclusione fino a 2 anni.

Segue TAV. 180 — DETENUTI PRESENTI AL 31 DICEMBRE, SECONDO L'ETÀ E LA POSIZIONE GIURIDICA

Anno 1951

DISTRETTI DI CORTE DI APPELLO	PRE- SENTI AL 31 DI- CEMBRE	ETÀ		POSIZIONE GIURIDICA								
		meno di 18 anni	da 18 anni in poi	a dispo- sizione del- l'Auto- rità giudi- ziaria	a dispo- sizione di altra Auto- rità	all'ar- resto	condannati definitivi				Totale	di cui sotto- posti a misure di sicu- rezza
							alla reclusione					
							fino a 1 anno	da 1 a 2 anni	oltre 2 anni	in totale		

CARCERI GIUDIZIARIE MANDAMENTALI

Torino	{ MF F	91 5	—	91 5	27 1	1 —	6 —	41 4	11 —	5 —	57 4	63 4	—
Genova	{ MF F	58 1	1	57 1	27 1	4 —	11 —	16 —	—	—	16 —	27 —	—
Milano	{ MF F	95 1	3	92 1	33 —	1 1	7 —	41 —	9 —	4 —	54 —	61 —	2
Brescia	{ MF F	121 3	—	121 3	52 2	1 —	2 —	52 1	9 —	5 —	66 1	68 1	—
Trento	{ MF F	127 11	—	127 11	44 6	4 —	8 —	57 2	9 1	5 2	71 5	79 5	—
Venezia	{ MF F	247 20	7	240 20	97 10	1 —	40 3	86 7	22 —	1 —	109 7	149 10	—
Bologna	{ MF F	136 17	3	133 17	39 7	1 —	10 2	67 5	12 1	7 2	86 8	96 10	1
Firenze	{ MF F	90 10	2	88 10	35 6	5 1	20 2	23 —	6 —	1 1	30 1	50 3	—
Ancona	{ MF F	49 5	—	49 5	18 1	2 1	8 —	18 3	1 —	2 —	21 3	29 3	—
Perugia	{ MF F	43 6	2 1	41 5	22 3	5 1	6 1	8 1	2 —	—	10 1	16 2	—
Roma	{ MF F	208 16	10	198 16	66 11	10 —	9 1	106 4	7 —	10 —	123 4	132 5	—
L'Aquila	{ MF F	81 11	—	81 11	34 4	3 1	10 3	25 3	10 —	2 —	37 3	47 6	—
Napoli	{ MF F	379 36	8 2	371 34	139 18	11 —	19 2	182 15	18 —	10 1	210 16	229 18	1
Bari	{ MF F	337 11	11	326 11	109 5	1 —	12 —	151 4	47 1	17 1	215 6	227 6	—
Lecce	{ MF F	187 10	6	181 10	82 8	—	9 —	90 2	4 —	2 —	96 2	105 2	—
Potenza	{ MF F	71 5	3	68 5	24 1	10 2	7 —	22 1	4 1	4 —	30 2	37 2	1
Catanzaro	{ MF F	360 26	13 1	347 25	118 11	12 —	11 1	189 14	19 —	11 —	219 14	230 15	1
Reggio di Calabria (sez.)	{ MF F	47 4	—	47 4	4 1	3 —	5 —	22 —	4 —	9 3	35 3	40 3	4 3
Messina	{ MF F	65 3	—	65 3	2 —	—	11 —	30 2	11 —	11 1	52 3	63 3	—
Catania	{ MF F	225 14	3	222 14	54 4	11 —	13 7	104 2	27 —	16 1	147 3	160 10	2
Caltanissetta	{ MF F	102 5	3	99 5	29 2	6 —	6 —	33 1	18 2	10 —	61 3	67 3	3
Palermo	{ MF F	376 20	7 1	369 19	109 8	24 —	14 1	171 9	35 —	23 2	229 11	243 12	—
Cagliari	{ MF F	126 3	5	121 3	61 2	5 —	6 —	42 —	6 —	6 1	54 1	60 1	—
ITALIA.....	{ MF F	3.621 249	87 5	3.534 238	1.222 112	121 7	250 23	1.576 80	291 6	161 15	2.028 101	2.278 124	15 3

Segue TAV. 180 — DETENUTI PRESENTI AL 31 DICEMBRE, SECONDO L'ETÀ E LA POSIZIONE GIURIDICA

Anno 1952

DISTRETTI DI CORTE DI APPELLO	PRE- SENTI AL 31 DI- CEMBRE	ETÀ		POSIZIONE GIURIDICA								
		meno di 18 anni	da 18 anni in poi	a dispo- sizione del- l'Auto- rità giu- diziaria	a dispo- sizione di altra Auto- rità	all'ar- resto	condannati definitivi				Totale	di cui sotto- posta misure di sicu- rezza
							alla reclusione					
							fino a 1 anno	da 1 a 2 anni	oltre 2 anni	in totale		

CARCERI GIUDIZIARIE MANDAMENTALI

Torino	{ MF F	83 4	1 —	82 4	27 3	3 —	6 —	22 1	15 —	10 —	47 1	53 1	—
Genova	{ MF F	37 —	—	37 —	10 —	1 —	1 —	21 —	4 —	—	25 —	26 —	—
Milano	{ MF F	108 7	—	108 7	22 —	2 —	6 2	63 5	8 —	7 —	78 5	84 7	2 —
Brescia	{ MF F	92 3	—	92 3	25 —	—	2 —	60 2	4 1	1 —	65 3	67 3	—
Trento	{ MF F	105 6	1 —	104 6	29 1	2 1	6 1	49 3	17 —	2 —	68 3	74 4	—
Venezia	{ MF F	213 21	2 1	211 20	69 4	8 4	39 4	88 8	8 1	1 —	97 9	136 13	—
Bologna	{ MF F	123 14	—	123 14	32 7	2 1	4 —	78 6	7 —	—	85 6	89 6	—
Firenze	{ MF F	76 2	1 —	75 2	13 —	2 1	8 —	40 1	11 —	2 —	53 1	61 1	—
Ancona	{ MF F	28 5	1 —	27 5	14 2	—	3 1	10 1	1 1	—	11 2	14 3	—
Perugia	{ MF F	31 —	—	31 —	4 —	—	1 —	22 —	4 —	—	26 —	27 —	—
Roma	{ MF F	198 20	—	198 20	31 6	5 3	3 1	139 9	17 1	3 —	159 10	162 11	—
L'Aquila	{ MF F	36 8	—	36 8	14 3	5 —	6 4	6 1	2 —	3 —	11 1	17 5	—
Napoli	{ MF F	381 36	11 3	370 33	126 15	9 2	26 6	195 13	16 —	9 —	220 13	246 19	—
Bari	{ MF F	244 9	7 —	237 9	77 4	2 —	11 1	126 3	17 1	11 —	154 4	165 5	—
Lecce	{ MF F	251 9	6 1	245 8	79 5	—	21 1	120 3	26 —	5 —	151 3	172 4	—
Potenza	{ MF F	71 10	2 —	69 10	31 5	1 —	4 1	29 3	5 1	1 —	35 4	39 5	1 —
Catanzaro	{ MF F	289 19	3 —	286 19	71 9	4 —	20 2	172 8	14 —	8 —	194 8	214 10	—
Reggio di Calabria (sez.)	{ MF F	32 2	—	32 2	3 1	2 —	1 —	14 1	3 —	9 —	26 1	27 1	—
Messina	{ MF F	59 3	—	59 3	8 —	1 —	1 —	33 2	7 1	9 —	49 3	50 3	—
Catania	{ MF F	216 8	1 —	215 8	53 3	4 1	4 —	130 4	15 —	10 —	155 4	159 4	—
Caltanissetta	{ MF F	110 3	—	110 3	34 1	—	4 —	55 1	4 1	13 —	72 2	76 2	—
Palermo	{ MF F	265 10	4 1	261 9	74 3	12 1	7 2	131 4	24 —	17 —	172 4	179 6	2 —
Cagliari	{ MF F	142 8	—	142 8	58 —	9 1	13 3	49 3	12 1	1 —	62 4	75 7	—
ITALIA	{ MF F	3.190 207	40 0	3.150 201	904 72	74 15	197 29	1.652 82	241 9	122 —	2.015 21	2.212 120	5 —

TAV. 181 — AMBIENTI E GIORNATE DI PRESENZA

Anni 1951-1952

DISTRETTI DI CORTE DI APPELLO	CARCERI GIUDIZIARIE CENTRALI E SUCCURSALI							CARCERI GIUDIZIARIE MANDAMENTALI					
	Ambienti					Capienza (detenu- ti n.)	Giornate di presenza	Ambienti				Capienza (detenu- ti n.)	Giornate di presenza
	cubicoli	celle		cane- rotti o cane- rate	locali di uso gene- rale			celle		cane- rotti o cane- rate	locali di uso gene- rale		
		a 1 posto	a 3 posti					a 1 posto	a 3 posti				
Anno 1951													
Torino	32	604	30	216	141	1.998	553.861	82	71	57	32	608	32.711
Genova	102	432	26	93	53	1.118	377.907	28	42	18	34	288	19.345
Milano	48	198	750	250	72	4.171	776.087	60	35	55	19	474	36.418
Brescia	3	19	110	85	45	992	236.950	43	53	88	32	726	34.296
Trento	—	96	12	37	27	540	107.872	42	55	32	14	430	40.155
Venezia	4	320	99	241	119	2.644	630.664	58	64	204	43	1.363	95.590
Trieste	28	5	83	32	74	504	153.628	—	—	—	—	—	—
Bologna	4	269	93	240	24	1.634	517.313	39	63	75	38	724	52.938
Firenze	99	881	91	189	186	2.200	492.251	79	65	42	19	474	32.464
Ancona	10	111	43	70	99	1.006	136.461	29	45	33	31	456	14.972
Perugia	—	100	—	27	11	334	111.394	22	31	29	12	286	17.344
Roma	62	834	85	328	105	2.456	942.783	63	28	114	83	853	79.845
L'Aquila	7	39	26	97	35	977	216.122	15	23	83	31	694	28.747
Napoli	16	1.020	137	408	120	5.486	1.474.061	57	51	278	128	2.346	173.646
Bari	147	162	100	188	39	1.901	502.871	27	16	147	62	1.220	134.070
Lecce	48	44	86	69	36	1.307	357.883	28	32	60	32	635	80.671
Potenza	4	20	4	49	46	439	175.348	9	5	76	32	632	28.382
Catanzaro	3	194	7	100	64	1.460	523.246	23	14	169	42	1.356	107.911
Reggio di Cal. (sez.)	—	90	2	39	27	398	147.732	3	2	20	6	134	8.879
Messina	6	35	6	62	98	766	178.877	7	11	29	6	251	25.976
Catania	190	57	25	148	190	1.269	362.450	48	33	85	54	658	54.691
Caltanissetta	—	184	2	80	39	1.042	251.083	19	34	47	23	468	37.066
Palermo	2	480	67	247	147	2.985	1.178.458	36	19	127	72	1.235	149.023
Cagliari	112	494	6	89	34	1.771	576.447	8	22	89	14	692	45.510
ITALIA...	927	6.688	1.890	3.384	1.831	39.398	10.981.749	825	814	1.957	859	17.003	1.330.650
Anno 1952													
Torino	32	609	29	217	137	2.057	550.309	82	75	57	33	627	32.621
Genova	102	432	27	90	55	1.537	371.383	29	42	20	34	315	19.969
Milano	48	188	870	250	61	4.307	723.716	60	35	55	19	474	40.712
Brescia	5	1	120	70	46	967	235.512	43	53	88	32	726	47.907
Trento	1	103	12	41	29	500	97.173	45	55	32	14	433	42.352
Venezia	4	322	100	250	116	2.651	588.608	56	71	200	43	1.374	87.748
Trieste	28	5	83	32	74	504	170.640	—	—	—	—	—	—
Bologna	2	292	90	243	34	2.122	523.661	40	65	75	38	750	75.205
Firenze	100	895	48	166	360	2.132	487.380	79	65	30	17	482	33.920
Ancona	10	110	50	68	80	990	124.183	29	45	33	31	456	15.778
Perugia	—	103	—	24	14	360	118.801	22	33	31	15	312	15.899
Roma	62	730	90	270	110	2.594	857.975	64	28	114	83	906	89.616
L'Aquila	7	37	28	86	31	999	220.501	15	25	85	31	700	23.882
Napoli	11	1.020	144	410	130	5.450	1.497.669	64	51	283	128	2.388	161.279
Bari	147	168	104	191	48	1.923	459.880	27	16	147	62	1.220	121.341
Lecce	48	36	86	74	30	1.400	361.002	29	32	63	36	659	76.338
Potenza	2	17	—	46	52	468	165.128	11	5	78	32	633	30.569
Catanzaro	2	186	9	104	70	1.440	490.867	23	16	172	42	1.391	120.724
Reggio di Cal. (sez.)	—	94	—	45	27	390	135.053	3	2	20	6	134	12.665
Messina	4	36	6	73	94	790	184.922	8	11	29	6	251	22.192
Catania	195	52	34	169	210	1.380	359.864	48	33	85	54	658	81.567
Caltanissetta	—	190	2	93	44	1.100	260.735	19	34	47	23	468	34.841
Palermo	2	473	68	257	170	2.948	1.058.022	37	21	130	73	1.286	118.569
Cagliari	112	596	6	100	29	1.800	519.902	8	22	97	18	734	38.241
ITALIA...	924	6.695	2.006	3.369	2.051	40.809	10.562.890	841	835	1.971	870	17.377	1.343.935

TAV. 182 — NOTIZIE VARIE (a)

Anni 1951-1952

DISTRETTI DI CORTE DI APPELLO	CONDIZIONI IGIENICHE E SANITARIE			ISTRUZIONE			DISCIPLINA			GIORNATE				CASI DI SUICIDIO	
	Movimento in infermeria		Ammalati curati nelle celle o ambulatoria	Movimento nelle scuole		Numero conferenze educative ed istruttive	Infrazioni	Punizioni	Ricompense	Di lavoro		In ozio		Ten-tati	Effet-tuati
	carico (b)	presen-ti alla fine dell'anno		carico (b)	presen-ti alla fine dell'anno					in economia	per conto di imprese private appal-tratrici	per malattia o per vec-chiaia	per altri motivi		
Anno 1951															
Torino	776	95	12.525	463	50	921	513	504	1.889	86.365	45.153	38.832	383.511	2	—
Genova	1.142	91	740	351	60	282	405	348	69	59.319	31.999	53.880	232.709	—	—
Milano	966	98	39.879	815	259	417	453	447	685	104.378	135.448	80.367	455.894	5	—
Brescia	251	21	3.842	369	75	173	204	191	3.825	16.066	35.226	10.970	174.688	—	—
Trento	151	26	53	152	35	152	74	68	133	10.735	14.073	9.722	73.342	—	—
Venezia	867	75	38.936	488	86	154	570	517	96	73.274	74.521	57.746	425.123	3	—
Trieste	640	—	—	18	16	220	224	176	25	33.353	4.740	55.627	59.908	—	—
Bologna	1.902	108	10.356	459	160	235	417	414	1.177	68.232	47.662	47.948	353.471	6	—
Firenze	1.997	108	34.101	525	182	190	551	546	2.833	53.724	86.304	43.815	308.408	—	1
Ancona	413	32	4.192	182	71	103	115	114	56	16.719	22.470	11.428	85.844	—	—
Perugia	296	30	2.333	182	66	150	223	175	342	18.102	6.717	13.364	73.211	3	—
Roma	1.178	117	40.284	1.107	137	1.263	1.199	1.165	48	169.627	63.072	58.822	651.262	2	—
L'Aquila	124	10	4.866	397	62	364	174	165	43	20.109	17.079	10.649	168.285	—	1
Napoli	1.710	109	42.330	1.845	569	530	2.191	2.147	928	141.001	169.562	131.547	1.031.951	1	1
Bari	623	75	23.471	707	220	258	407	407	11.973	35.346	55.240	62.571	349.714	—	—
Lecce	531	54	15.766	663	150	20	428	342	—	22.380	21.359	36.060	278.084	—	—
Potenza	826	17	6.142	194	38	366	137	137	49	8.168	11.131	7.721	148.328	—	—
Catanzaro	815	80	1.768	779	175	288	890	885	27	32.357	29.769	27.336	433.784	1	—
Reggio di Cal. (sez.)	497	22	—	214	92	—	470	450	—	23.270	—	13.494	110.968	—	2
Messina	453	22	12.141	717	172	238	314	278	—	16.788	14.487	13.781	133.821	—	—
Catania	597	37	11.427	489	193	325	804	794	569	28.390	24.106	30.798	279.156	—	—
Caltanissetta	229	47	2.310	841	224	154	227	227	—	29.377	4.490	13.552	203.664	—	—
Palermo	2.043	217	38.343	1.863	545	605	2.127	2.121	2.452	171.641	43.744	144.630	818.443	—	—
Cagliari	1.472	123	8.614	663	305	494	891	745	484	49.185	51.347	46.446	429.469	1	1
ITALIA...	20 499	1.614	354.419	14 483	3.942	7.902	14.008	13.363	27.703	1.287.906	1 009.699	1021.106	7.663.038	24	6
Anno 1952															
Torino	870	78	20.603	389	120	910	446	427	2.605	72.078	56.847	32.022	389.362	2	2
Genova	692	63	26.459	122	22	283	538	527	14	63.934	30.007	59.063	218.379	—	—
Milano	1.166	73	48.070	796	210	324	271	257	147	184.265	83.427	73.266	382.758	3	—
Brescia	225	31	6.019	964	79	225	306	293	4.473	26.748	32.395	14.455	161.914	2	—
Trento	209	17	2.819	189	43	124	55	51	114	11.798	7.678	4.820	72.877	—	—
Venezia	1.123	75	39.542	611	200	258	474	421	124	74.904	92.405	60.945	360.354	1	1
Trieste	595	—	—	15	12	280	287	163	26	30.330	4.920	60.425	74.905	—	—
Bologna	1.695	124	12.342	486	162	272	381	381	14.975	83.484	49.037	54.471	336.669	9	—
Firenze	1.797	100	16.471	509	138	170	456	456	2.245	64.208	92.420	46.622	284.130	9	—
Ancona	433	35	3.497	261	101	269	120	110	78	15.809	22.359	12.981	73.034	1	—
Perugia	292	37	2.089	156	67	159	252	252	520	22.117	9.196	12.962	74.526	—	—
Roma	841	141	59.552	1.056	182	323	4.121	3.862	363	195.238	46.123	62.448	554.166	24	—
L'Aquila	149	25	7.138	309	104	262	208	199	78	24.310	20.364	17.379	158.448	1	—
Napoli	2.036	99	13.519	2.155	490	796	2.282	2.272	1.493	416.884	92.831	82.396	905.558	1	—
Bari	1.483	59	3.114	685	203	463	931	931	17.361	46.278	56.584	39.329	317.689	—	—
Lecce	424	39	10.507	637	200	40	576	560	—	12.227	29.443	21.120	298.212	—	—
Potenza	824	10	4.655	435	54	174	129	125	6	11.168	9.215	5.387	139.358	—	—
Catanzaro	641	39	9.033	652	237	432	764	764	208	35.830	32.475	28.947	393.615	—	—
Reggio di Cal. (sez.)	554	13	—	131	—	—	370	344	—	24.868	—	11.551	98.634	—	—
Messina	441	37	9.475	858	145	237	387	377	4	14.932	17.655	18.429	133.906	—	—
Catania	469	39	14.707	713	323	399	594	586	472	34.806	23.597	28.208	273.253	2	—
Caltanissetta	198	23	1.883	648	137	92	247	247	6	33.817	3.522	12.580	210.820	—	—
Palermo	2.137	182	70.951	1.638	476	494	1.648	1.640	2.248	116.139	102.982	167.098	671.803	1	—
Cagliari	1.327	80	17.528	748	321	415	902	886	96	45.573	53.064	36.127	385.138	1	2
ITALIA...	20 621	1.419	399.973	15 163	4.026	7.321	16.665	16 131	47.656	1.661.745	968.546	963.031	6.969.568	57	5

(a) Escluse le carceri mandamentali. — (b) Presenti all'inizio dell'anno più gli entrati nell'anno.