

# istat working papers

N. 2  
2014

## **Il processo di acquisizione dei dati del censimento generale della popolazione e delle abitazioni del 2011: guida alla registrazione dei modelli di rilevazione**

*Gianpiero Bianchi, Romina Filippini e Valeria Tomeo*



# istat working papers

N. 2  
2014

**Il processo di acquisizione dei dati  
del censimento generale della popolazione  
e delle abitazioni del 2011: guida  
alla registrazione dei modelli di rilevazione**

*Gianpiero Bianchi, Romina Filippini e Valeria Tomeo*

### **Comitato scientifico**

Giorgio Alleva  
Tommaso Di Fonzo  
Fabrizio Onida

Emanuele Baldacci  
Andrea Mancini  
Linda Laura Sabbadini

Francesco Billari  
Roberto Monducci  
Antonio Schizzerotto

### **Comitato di redazione**

Alessandro Brunetti  
Romina Fraboni  
Maria Pia Sorvillo

Patrizia Cacioli  
Stefania Rossetti

Marco Fortini  
Daniela Rossi

### **Segreteria tecnica**

Daniela De Luca   Laura Peci   Marinella Pepe   Gilda Sonetti

## **Istat Working Papers**

**Il processo di acquisizione dei dati del censimento generale  
della popolazione e delle abitazioni del 2011: guida alla registrazione  
dei modelli di rilevazione**

N. 2/2014

ISBN 978-88-458-1790-8

© 2014

Istituto nazionale di statistica  
Via Cesare Balbo, 16 – Roma

Salvo diversa indicazione la riproduzione è libera,  
a condizione che venga citata la fonte.

Immagini, loghi (compreso il logo dell'Istat),  
marchi registrati e altri contenuti di proprietà di terzi  
appartengono ai rispettivi proprietari e  
non possono essere riprodotti senza il loro consenso.

# Il processo di acquisizione dei dati del censimento generale della popolazione e delle abitazioni del 2011: guida alla registrazione dei modelli di rilevazione<sup>1</sup>

A cura di Gianpiero Bianchi, Romina Filippini e Valeria Tomeo

## Sommario

*Nell'ambito del 15° Censimento generale della popolazione e delle abitazioni i dati sono stati rilevati sia tramite questionario elettronico sia tramite questionario cartaceo. Nel caso dei questionari cartacei il processo di registrazione dei dati è stato realizzato tramite lettura ottica e registrazione tradizionale; si è resa necessaria, pertanto, la predisposizione di uno specifico sistema di acquisizione delle informazioni raccolte.*

*L'attività di registrazione dei questionari è stata realizzata da una ditta esterna, sulla base di specifiche fornite dall'Istat. Il presente documento, in particolare, contiene le linee guida, ossia l'insieme delle regole di nomenclatura, formato e coerenza, per la generazione dei file di output del processo di acquisizione delle informazioni presenti sui questionari.*

**Parole chiave:** censimento, acquisizione dati, tracciati record.

## Abstract

*Data related to the 15th General Population and Housing Census were detected by both web and paper questionnaires. The registration process of paper questionnaires was carried out through optical character recognition and traditional data-entry. This required the implementation of a specific acquisition system for the collected information.*

*The registration of the questionnaires was given for outsourcing, supplying the external company with specifications provided by the Italian National Institute of Statistics (Istat). This document describes the guidelines for the generation of the output files, including a set of rules for nomenclature, format and consistency.*

**Keywords:** census, data acquisition, record layouts.

---

<sup>1</sup> Il lavoro è frutto dell'attività congiunta degli autori. In ogni caso, ai fini dell'attribuzione, l'introduzione al documento è da attribuirsi a G. Bianchi/V. Tomeo, i paragrafi 1 e 5, i sottopar. 5.1.3, 5.2 e 5.2.1 sono da attribuirsi a R. Filippini/V. Tomeo, i sottopar. 1.1, 1.2, 1.3 e 3.1 sono da attribuirsi a V. Tomeo, i sottopar. 1.4, 1.5, 1.6, 2.2.1 e il par. 3 sono da attribuirsi a R. Filippini, il par. 2 è da attribuirsi a G. Bianchi/R. Filippini, il sottopar. 2.1 è da attribuirsi a G. Bianchi/G.M.A. Ricci, i sottopar. 2.2 e 3.2 sono da attribuirsi a G. Bianchi, il sottopar. 2.3 e l'appendice 1 sono da attribuirsi a G. Bianchi/C. Maione, il par. 4 e l'appendice 2 sono da attribuirsi a G. Bianchi/P. Francescangeli/R.M. Lipisi/C. Maione/M. Polizzi, i sottopar. 5.1, 5.1.1 e 5.1.2 sono da attribuirsi a F. Borrelli/R. Filippini/G.M.A. Ricci/V. Tomeo.



## Indice

	Pag.
<b>Introduzione</b>	9
<b>1 Modelli ed unità di rilevazione</b>	9
1.1 Modelli in forma completa	10
1.2 Modelli in forma ridotta	11
1.3 Principali differenze tra modelli in forma completa e in forma ridotta	11
1.4 Modelli di Convivenza	12
1.5 Modello di Edificio	13
1.6 Registrazione del primo foglio dei modelli CP.1 e CP.2	14
<b>2 Norme generali per la registrazione dei dati</b>	14
2.1 Distinta del pacco	16
2.2 Codice del questionario	17
2.2.1 <i>Codice del tipo di modello</i>	18
2.3 Regole di memorizzazione per tipologia di campi	18
<b>3 Norme tecniche sui supporti di registrazione e file di output</b>	22
3.1 Lotti di dati	22
3.2 Nomenclatura dei file di output	22
<b>4 Tracciati record per le tipologie di modelli Istat CP.1, CP.1B, CP.ED, CP.2, CP.2NAD e per le distinte dei pacchi</b>	22
<b>5 Piano di controllo</b>	26
5.1 Controlli sui questionari registrati nei tracciati record standard	28
5.1.1 <i>Controlli di range</i>	28
5.1.2 <i>Controlli di compatibilità</i>	29
5.1.3 <i>File Output Controlli questionari</i>	32
5.2 Controlli sui questionari duplicati	33
5.2.1 <i>File Output Controlli questionari duplicati</i>	35
<b>Appendice 1 – Schemi dei tracciati record</b>	36
<b>Appendice 2 – Tracciati record</b>	38





## Introduzione

La registrazione dei questionari rappresenta una delle fasi principali del processo di acquisizione dei dati del 15° Censimento generale della popolazione e delle abitazioni.

Il presente documento contiene le linee guida per la registrazione dei dati, mediante tecniche di lettura ottica e di registrazione tradizionale, dei questionari cartacei del Censimento.

Nel primo paragrafo sono descritti i modelli di questionario utilizzati per le diverse unità di rilevazione. Nel secondo e nel terzo sono definite le norme generali per la registrazione dei dati e le specifiche tecniche sui supporti di registrazione per la trasmissione dei dati. Il quarto paragrafo contiene una breve descrizione dei tracciati record per ciascuna tipologia di modello, mentre nell'ultimo vengono descritti i controlli implementati in fase di registrazione.

## 1. Modelli ed unità di rilevazione

I modelli di censimento hanno lo scopo di raccogliere informazioni sulle seguenti unità:

- famiglie, ovvero le persone che hanno dimora abituale nell'alloggio;
- persone che non hanno dimora abituale nell'alloggio, cioè che sono temporaneamente presenti nell'alloggio alla data del Censimento;
- persone senza fissa dimora, persone senza tetto;
- convivenze, ovvero le persone che hanno dimora abituale nella convivenza;
- persone che non hanno dimora abituale nella convivenza, ma sono temporaneamente presenti nella stessa alla data del Censimento;
- abitazioni e altri tipi di alloggio;
- edifici.

Per le informazioni complete relative alla rilevazione e ai questionari si rimanda al volume "15° Censimento generale della popolazione e delle abitazioni -Manuale della rilevazione". I modelli oggetto della registrazione sono disponibili al seguente link:  
<http://censimentopopolazione.istat.it/tutto-sul-questionario>.

I tipi di modello utilizzati per l'intervista delle suddette unità di rilevazione sono riportati nella tabella 1.

**Tabella 1 - Unità di rilevazione e modelli**

Unità di rilevazione	Sigla modello e denominazione
Edifici	Mod. Istat CP.ED Modello di edificio
Famiglie e Alloggi	Mod. Istat CP.1_3P Foglio di famiglia in forma completa (3 componenti)
	Mod. Istat CP.1_6P Foglio di famiglia in forma completa (6 componenti)
	Mod. Istat CP.1_AGG Foglio individuale aggiuntivo in forma completa
	Mod. Istat CP.1_6P_SC Foglio di famiglia [Questionario di scorta] in forma completa (6 componenti)
	Mod. Istat CP.1B_3P Foglio di famiglia in forma ridotta (3 componenti)
	Mod. Istat CP.1B_6P Foglio di famiglia in forma ridotta (6 componenti)
Convivenze	Mod. Istat CP.2 Foglio di convivenza per convivenze con almeno una persona dimorante abitualmente
	Mod. Istat CP.2_AGG Foglio individuale aggiuntivo
Convivenze NAD	Mod. Istat CP.2_NAD Foglio di convivenza per convivenze che ospitano solo persone non dimoranti abitualmente

## 1.1 Modelli in forma completa

– Modello CP.1\_3P: Foglio di famiglia, 3 persone

Nel questionario di famiglia sono presenti alcune informazioni di “carattere generale” sia nella prima pagina (intestataro del questionario presente in forma prestampata, dati di contatto), sia nell’ultima (informazioni relative al questionario da compilare a cura dell’Ufficio Comunale di Censimento – UCC, e del rilevatore). Nella terza pagina, sono presenti notizie sulle persone che hanno dimora abituale nell’alloggio (Lista A) e sulle persone che non hanno dimora abituale nell’alloggio (Lista B). Nella Sezione I, sono presenti notizie riguardanti la famiglia e l’alloggio (24 quesiti). Nella Sezione II, infine, vengono inserite le notizie riferite alle singole persone iscritte nella Lista A (Foglio individuale: 56 quesiti per la persona “01” e 58 quesiti per le persone “02” e “03”). Il suffisso “3p”, posto alla fine del nome del modello, indica che all’interno sono presenti 3 Fogli individuali.

– Modello CP.1\_6P: Foglio di famiglia, 6 persone

E’ identico al modello precedente, ma all’interno contiene 6 Fogli individuali. Il suffisso “6p” alla fine del nome del modello indica che all’interno sono presenti 6 Fogli individuali.

– Modello CP.1\_6P\_SC: Foglio di famiglia, scorta

Il questionario di scorta è identico al modello Istat CP.1\_6P, ma non presenta nessuna informazione prestampata sulla prima pagina, relativa all’intestataro del questionario.

Tale modello può essere utilizzato come:

- questionario di recupero nel caso di famiglie non presenti in LAC (Liste Anagrafiche Comunali);
- questionario sostitutivo nel caso di questionario smarrito o deteriorato;
- questionario aggiuntivo nel caso di famiglie numerose (più di 8 componenti).

Il modello Istat CP.1\_6P\_SC non rientra nel piano di spedizione alle famiglie ma, nel caso sia necessaria la compilazione, esso viene consegnato direttamente dal rilevatore oppure può essere richiesto dalle famiglie all’UCC (Ufficio Comunale di Censimento).

– Modello CP.1\_AGG: Foglio individuale aggiuntivo

Questo modello di rilevazione contiene solo la Sezione II e viene compilato dalle famiglie quando i Fogli individuali contenuti nel questionario in forma completa (CP.1\_6P o CP.1\_3P) non sono sufficienti a coprire tutte le persone presenti nella Lista A. Nel frontespizio deve essere indicato il codice del questionario di riferimento e il codice persona assunto dall’individuo rilevato nella Lista A del questionario di riferimento.

**Tabella 2 - Principali differenze tra i 4 modelli in forma completa**

	CP.1_3P	CP.1_6P	CP.1_6P_SC	CP.1_AGG
Dati dell’intestataro	Prestampati	Prestampati	No	Codice questionario di riferimento e codice persona non prestampati
Informazioni di “carattere generale”	Sì	Sì	Sì	No
Lista A e Lista B	Sì	Sì	Sì	No
Sezione I - Notizie su famiglia e alloggio	Sì	Sì	Sì	No
Sezione II - Fogli individuali	3 persone	6 persone	6 persone	1 persona

## 1.2 Modelli in forma ridotta

– Modello Istat CP.1B\_3P: Foglio di famiglia, 3 persone

In questo modello sono presenti alcune informazioni di “carattere generale” sia nella prima pagina (intestataro del questionario presente in forma prestampata, dati di contatto), sia nell’ultima (informazioni relative al questionario da compilare a cura del comune e del rilevatore). Nella terza pagina, sono presenti notizie sulle persone che hanno dimora abituale nell’alloggio (Lista A) e sulle persone che non hanno dimora abituale nell’alloggio (Lista B). Nella Sezione I, sono riportate le notizie riguardanti la famiglia e l’alloggio (5 quesiti). Nella Sezione II, infine, vengono inserite le notizie che si riferiscono alle singole persone iscritte nella Lista A (Foglio individuale: 30 quesiti ciascuno). Il suffisso “3p” alla fine del nome del modello indica che all’interno sono presenti 3 Fogli individuali.

– Modello CP.1B\_6P: Foglio di famiglia, 6 persone

E’ identico al modello precedente, ma contiene all’interno 6 Fogli individuali. Il suffisso “6p” alla fine del nome del modello indica che all’interno sono presenti 6 Fogli individuali.

– Modello Istat CP.1B\_AGG: Foglio individuale aggiuntivo

Questo tipo di modello contiene la sola Sezione II e viene compilato dalle famiglie quando i Fogli individuali contenuti nel modello in forma ridotta (CP.1B\_6P o CP.1B\_3P) non sono sufficienti a coprire tutte le persone presenti nella Lista A. Nel frontespizio deve essere indicato il codice del questionario di riferimento e il codice assunto dalla persona nella Lista A del questionario di riferimento.

**Tabella 3 - Principali differenze tra i 3 modelli in forma ridotta**

	CP.1B_3P	CP.1B_6P	CP.1B_AGG
Dati dell’intestataro	Prestampati	Prestampati	Codice questionario di riferimento e codice persona non prestampati
Informazioni di “carattere generale”	Si	Si	No
Lista A e Lista B	Si	Si	No
Sezione I - Notizie su famiglia e alloggio	Si	Si	No
Sezione II - Fogli individuali	3 persone	6 persone	1 persona

## 1.3 Principali differenze tra modelli in forma completa e in forma ridotta

Nei centri abitati dei Comuni di maggiori dimensioni demografiche<sup>2</sup>, circa i due terzi delle famiglie vengono rilevate con il questionario in forma ridotta, mentre il questionario completo, contenente quesiti aggiuntivi rispetto alla versione breve, viene compilato solo da un campione di famiglie. Nelle altre località abitate dei Comuni di maggiori dimensioni e negli altri Comuni tutte le famiglie compileranno il questionario completo.

Le differenze fra i questionari in forma completa e i corrispondenti questionari in forma ridotta riguardano le Sezioni I e II secondo la tabella che segue.

<sup>2</sup> I Comuni, con popolazione residente uguale o superiore a 20 mila abitanti o capoluogo di provincia al 1° gennaio 2008, nei quali sono state individuate le aree di censimento. Esse costituiscono unità territoriali intermedie fra le sezioni di censimento e le località di centro abitato, e sono state ottenute come raggruppamenti di sezioni di censimento, tra loro contigue e appartenenti ai centri capoluogo. La costruzione delle aree di censimento ha consentito il campionamento delle famiglie presenti nelle LAC per la distribuzione dei questionari di censimento in forma breve ed in forma completa (Manuale della rilevazione, par. 1.2).

**Tabella 4 - Principali differenze tra modelli in forma completa e ridotta**

	Forma completa	Forma ridotta
Dati dell'intestatario	=	=
Informazioni di "carattere generale"	=	=
Lista A e Lista B	=	=
Sezione I - Notizie su famiglia e alloggio		
"Tipo di alloggio e famiglia"	4 quesiti	5 quesiti
"Proprietà e struttura dell'abitazione",	Si	No
"Acqua e impianti igienico-sanitari",	Si	No
"Impianto di climatizzazione",	Si	No
"Auto e posto auto",	Si	No
"Telefono e connessione a internet"	Si	No
Sezione II - Fogli individuali		
"Notizie anagrafiche"	=	=
"Stato civile e matrimonio"	=	=
"Cittadinanza"	=	=
"Presenza e dimora precedente"	6 quesiti	3 quesiti
"Istruzione e formazione"	12 quesiti per la persona "01"	3 quesiti
	14 quesiti per le altre persone	
"Condizione professionale o non professionale"	13 quesiti	6 quesiti
"Luogo di studio o di lavoro"	8 quesiti	5 quesiti
"Difficoltà nella vita quotidiana".	Si	No

In particolare, nella Sezione I il questionario in forma breve prevede solo domande relative a "Tipo di alloggio e famiglia"; tali domande sono presenti anche nel questionario in forma completa. Il questionario in forma completa, nella Sezione I, contiene anche quesiti relativi a "Proprietà e struttura dell'abitazione", "Acqua e impianti igienico-sanitari", "Impianto di climatizzazione", "Auto e posto auto", "Telefono e connessione a internet".

Nella Sezione II (Fogli individuali) il questionario in forma completa prevede un maggior numero di quesiti relativamente a "Presenza e dimora precedente", "Istruzione e formazione", "Condizione professionale o non professionale", "Luogo di studio o di lavoro".

Nel punto relativo a "Presenza e dimora precedente" nel questionario ridotto in corrispondenza del quesito sulla dimora abituale un anno prima (quesito 4.2) si chiede anche di specificare lo stato estero. Tale specifica non è richiesta nel quesito analogo del modello in forma completa (quesito 4.5).

Il quesito relativo al titolo di studio (5.3 nel modello in forma completa, 5.1 nel modello in forma ridotta) presenta un numero diverso di modalità di risposta: 17 modalità nel modello in forma completa e 12 nella forma ridotta. Il confronto fra le risposte dei due modelli è possibile attraverso l'aggregazione di alcune modalità.

Non ci sono differenze fra i questionari in forma completa e ridotta relativamente a "Notizie anagrafiche", "Stato civile e matrimonio" e "Cittadinanza". Infine, solo i questionari in forma completa presentano domande riguardanti le "Difficoltà nella vita quotidiana".

#### 1.4 Modelli di Convivenza

– Modello Istat CP.2: convivenze con almeno una persona abitualmente dimorante

Nel questionario di rilevazione delle persone dimoranti abitualmente in convivenza sono presenti alcune informazioni di "carattere generale" nella prima pagina (tipo e denominazione della convivenza, indirizzo e responsabile, da compilare a cura del comune e del rilevatore e dati di contatto) e nell'ultima (informazioni relative al questionario da compilare a cura del comune e del rilevatore). Nella terza pagina, sono riportate le notizie sulle persone che hanno dimora abituale nella con-

vivenza (Lista). Nella Sezione I vengono compilate le informazioni che si riferiscono alle singole persone iscritte nella Lista (7 Fogli individuali: 49 quesiti ciascuno). Nella Sezione II è presente il Quadro Riassuntivo nel quale viene indicato il numero totale di persone non dimoranti abitualmente in convivenza con alcune informazioni anagrafiche aggregate.

- Modello Istat CP.2NAD: convivenze solo persone non abitualmente dimoranti

Questo tipo di modello, a differenza del questionario CP.2, non contiene né la Lista né i Fogli individuali delle persone dimoranti abitualmente in convivenza ma riporta solo il Quadro Riassuntivo nel quale viene indicato il numero totale di persone non dimoranti abitualmente in convivenza con alcune informazioni anagrafiche aggregate. In sintesi il modello CP.2NAD contiene: nella prima pagina alcune informazioni di “carattere generale” (tipo e denominazione, indirizzo e responsabile della convivenza da compilare a cura del comune e del rilevatore e dati di contatto); nella seconda pagina il Quadro Riassuntivo; nella terza pagina le informazioni relative al questionario, da compilare a cura del comune e del rilevatore.

- Modello Istat CP.2\_AGG: Foglio individuale aggiuntivo per persone dimoranti abitualmente in convivenza

Questo modello contiene solo la Sezione I del modello CP.2 ed è utilizzato dai responsabili delle convivenze quando i Fogli individuali contenuti nel questionario di convivenza non sono sufficienti a coprire tutte le persone dimoranti abitualmente nella convivenza. Nel frontespizio di tale modello deve essere indicato il codice del questionario di riferimento e il codice assunto dalla persona nella Lista del questionario di riferimento.

La tabella 5 riassume le principali differenze tra i questionari di rilevazione delle persone che vivono in convivenza.

**Tabella 5 - Principali differenze tra i 3 modelli di convivenza**

		CP.2	CP.2NAD	CP.2_AGG
Dati dell'intestatario		Non prestampati	Non prestampati	Solo codice questionario di riferimento e codice persona non prestampati
Informazioni di “carattere generale”	Prima pagina	=	=	No
	Ultima pagina	5 quesiti	3 quesiti	No
Lista		Sì	No	No
Sezione I: Fogli individuali		7 persone	No	1 persona
Sezione II: Quadro riassuntivo		=	=	No

## 1.5 Modello di Edificio

- Modello Istat CP.ED: modello di edificio

Il questionario di edificio si riferisce al singolo edificio o al complesso di edifici, ed è composto solo da 2 pagine (la seconda pagina rappresenta una guida alla compilazione). Nel riquadro A sono inserite tutte le informazioni che riguardano l'indirizzo/i dell'edificio. Poiché un edificio può avere più accessi su strada e su più strade, è prevista la possibilità di inserire più indirizzi. Qualora le righe previste nel modello di rilevazione non fossero sufficienti ad annotare tutti gli indirizzi dell'edificio, è ammessa la possibilità di trascrivere a margine del modello o su un qualsiasi block notes gli indirizzi eccedenti. Tutti gli indirizzi dell'edificio (anche quelli annotati fuori delle righe appositamente predisposte sul modello) vengono registrati dai rilevatori in SGR (Sistema di Gestione della Rilevazione). Nel riquadro B sono riportati il codice della sezione di censimento e il codice identificativo del rilevatore.

Le informazioni da rilevare per ciascun edificio riguardano “Tipo ed uso” e “Caratteristiche” dell'edificio (queste ultime solo per gli edifici residenziali).

## 1.6 Registrazione del primo foglio dei modelli CP.1 e CP.2

Per i modelli Istat CP.1\_3P, CP.1\_6P, CP.1B\_3P, CP.1B\_6P, CP.1\_6P\_SC e CP.2 i primi due fogli (pagine da 1 a 4) verranno separati dal resto del questionario.

Per i modelli CP.1\_3P, CP.1\_6P, CP.1B\_3P, CP.1B\_6P e CP.1\_6P\_SC, non è prevista né la scansione né l'acquisizione da parte del centro di registrazione del primo foglio (pagine 1 e 2) contenente i dati prestampati dell'intestatario e le informazioni di carattere generale.

Per i modelli CP.2, il primo foglio (pagine 1 e 2) verrà consegnato, separatamente dal resto del questionario, al centro di registrazione per l'acquisizione delle immagini e la registrazione tradizionale dei dati relativi a: "Tipo e denominazione della convivenza", "Indirizzo", "Palazzina", "Scala", "Piano", "Interno", "Responsabile della convivenza", "Data della consegna".

Il Codice Questionario è riportato in forma numerica sotto il riquadro contenente le suddette informazioni e con un codice a barre in basso a destra. L'acquisizione del Codice Questionario deve essere effettuata attraverso la lettura ottica del codice a barre; nel caso in cui ciò non fosse possibile il Codice Questionario dovrà essere inserito manualmente.

Il resto delle informazioni, relative ai dati di contatto, non dovrà essere acquisito.

Il foglio contenente le Liste A e B per i modelli CP.1 e la Lista per i modelli CP.2 (pagine 3 e 4) saranno consegnati al centro di registrazione per l'acquisizione delle immagini e la registrazione tradizionale.

**Tabella 6 - Informazioni che non devono essere registrate**

Tipo di Modello	Informazioni da NON registrare
CP.1_3P	Pagina 1 e Pagina 2
CP.1_6P	Pagina 1 e Pagina 2
CP.1_AGG	-
CP.1B_3P	Pagina 1 e Pagina 2
CP.1B_6P	Pagina 1 e Pagina 2
CP.1B_AGG	-
CP.1_6P_SC	Pagina 1 e Pagina 2
CP.2	Pagina 1: - "e-mail"; - "tel."; - "fascia oraria preferita per contattarla" Pagina 2
CP.2_AGG	-
CP.2NAD	-
CP.ED	Riquadro 'A' della Pagina 1: - "Specie(DUG)" - "Denominazione" - "N° Civico/i" Pagina 2

## 2. Norme generali per la registrazione dei dati

Di seguito vengono descritte le istruzioni fornite al Centro di Registrazione, ossia il soggetto incaricato di eseguire la registrazione dei dati su supporto informatico, per la realizzazione del software per l'acquisizione dei dati e le specifiche per la generazione dell'output.

Il software di data entry da operatore deve essere predisposto in modo che venga rispettato un requisito indispensabile: la struttura delle maschere e la sequenza dei campi di imputazione deve essere identica alla struttura e alla sequenza dei quesiti del questionario, anche se in alcuni casi nei tracciati record dei file di output la sequenza dei campi non rispetta la sequenza dei quesiti del questionario. La persona che inserirà i dati dovrà, quindi, utilizzare un applicativo che ricalchi fedelmente il questionario; sarà poi compito del software memorizzare tali dati nelle giuste posizioni dei tracciati record.

Il 15° Censimento generale della popolazione e delle abitazioni prevede la registrazione delle tipologie di Questionari CP.ED, CP.1, CP.1B, CP.2, CP.2NAD. In particolare, i tipi di modelli, le relative parti da registrare e il tipo di registrazione (tradizionale o lettura ottica) sono riportati nella tabella 7.

**Tabella 7 - Modelli e tipo di registrazione**

Descrizione dei Modelli			Tipo di registrazione
Tipo	Descrizione	Parte del Modello	
CP.1_3P	Foglio di famiglia in forma completa (3 comp)	Lista A e B	Tradizionale
		Tutto il modello ad esclusione della Lista A e B	OCR/ICR
CP.1_6P	Foglio di famiglia in forma completa (6 comp)	Lista A e B	Tradizionale
		Tutto il modello ad esclusione della Lista A e B	OCR/ICR
CP.1_AGG	Fogli aggiuntivi in forma completa	Tutto il modello	OCR/ICR
CP.1B_3P	Foglio di famiglia in forma ridotta (3 comp)	Lista A e B	Tradizionale
		Tutto il modello ad esclusione della Lista A e B	OCR/ICR
CP.1B_6P	Foglio di famiglia in forma ridotta (6 comp)	Lista A e B	Tradizionale
		Tutto il modello ad esclusione della Lista A e B	OCR/ICR
CP.1B_AGG	Fogli aggiuntivi in forma ridotta	Tutto il modello	OCR/ICR
CP.1_6P_SC	Foglio di famiglia [Questionario di scorta] in forma completa	Lista A e B	Tradizionale
		Tutto il modello ad esclusione della Lista A e B	OCR/ICR
CP.2	Foglio di convivenza (PAD)	Tutto il modello	Tradizionale
CP.2_AGG	Foglio aggiuntivo di convivenza (PAD)	Tutto il modello	Tradizionale
CP.2NAD	Foglio di convivenza	Tutto il modello	Tradizionale
CP.ED	Modello Edificio	Tutto il modello	OCR/ICR

Ciascun questionario è identificato in maniera univoca da un Codice Questionario.

L'Istat mette a disposizione del Centro di Registrazione la lista completa dei codici questionario (denominata Lista\_Questionari\_Istat\_Prestampati) relativa ai modelli CP.1, nei quali sono presenti le informazioni prestampate (nome, cognome e indirizzo dell'intestatario), e la lista dei codici questionario (denominata Lista\_Questionari\_Istat) utilizzati in fase di rilevazione per quelle unità a cui non è stato consegnato un modello prestampato. Questa lista contiene le informazioni relative al nome, cognome e indirizzo dell'intestatario, o del responsabile della convivenza, registrate a seguito delle operazioni di rilevazione effettuate sul campo dagli UCC (Uffici Comunali di Censimento). Questa lista di codici, aggiornata durante la rilevazione, ha il seguente tracciato record:

**Tabella 8 - Tracciato record Lista questionari Istat**

Nome Campo	Descrizione	Tipo	Dim
Id_questionario	Codice identificativo del questionario di fonte ISTAT	Testo	13
CodReg	Codice regione ISTAT	Testo	2
CodProv	Codice provincia ISTAT	Testo	3
CodCom	Codice comune ISTAT	Testo	3
ViaCompleta	Indirizzo completo (SPECIE, DENOMINAZIONE, CIVICO con eventuale esponente)	Testo	300
Comune	Denominazione del Comune	Testo	50
SiglaProvincia	Sigla della Provincia	Testo	2
Nome	Nome destinatario o Responsabile della convivenza	Testo	150
Cognome	Cognome destinatario	Testo	150
Id_quest_principale	Codice identificativo del questionario principale o sostitutivo	Testo	10
Tipo_Questionario	CP.1_6P_SC, CP.2	Testo	10

Le suddette liste devono essere utilizzate in fase di registrazione sia per verificare se in corrispondenza del Codice Questionario presente sul modello ne esiste uno corrispondente nel file, sia per confrontare le informazioni presenti nel file con quelle compilate sul questionario.

Le norme generali che devono essere rispettate dal Centro di Registrazione sono le seguenti:

- Tutti i questionari consegnati al Centro di Registrazione, con Codice Questionario presente nella lista Codici Questionario fornita dall'Istat, devono essere registrati. Tra questi questionari, quelli che non contengono alcuna risposta ai quesiti devono essere registrati solo nel “*Tracciato Record 02–CONTENUTO\_PACCHI*” descritto nel paragrafo 4;
- Anche i questionari consegnati al Centro di Registrazione, con un Codice Questionario non presente nella lista Codici Questionario fornita dall'Istat, devono essere registrati. Tra questi questionari, quelli che non contengono alcuna risposta ai quesiti devono essere registrati solo nel “*Tracciato Record 02–CONTENUTO\_PACCHI*”;
- I questionari con un Codice Questionario già registrato, ovvero doppione, devono essere registrati solo se contengono almeno una risposta ad uno dei quesiti presenti nel questionario. Per questi questionari sono previsti tracciati record *ad hoc* descritti nel paragrafo 4;
- Il materiale non idoneo ad assicurare i livelli qualitativi richiesti (ad esempio, i fogli lesionati o strappati) deve essere messo fuori linea rispetto al processo standard di acquisizione. Il Centro di Registrazione deve comunque assicurare la lavorazione del materiale non idoneo o mediante scansione con apparecchiatura apposita o, nei casi in cui non sia possibile, mediante imputazione tradizionale dei dati da supporto cartaceo. In questo caso i tracciati record previsti per la memorizzazione dei dati sono gli stessi del processo di acquisizione standard;
- Per i vari modelli sono previsti più tracciati record di output ma è bene tener presente che, ad esclusione del “*Tracciato Record 02 – CONTENUTO\_PACCHI*”, il record (o i record) relativo al questionario deve essere registrato nel tracciato se e solo se nel questionario esiste almeno una notizia significativa che deve essere memorizzata in uno dei campi del tracciato stesso.

#### Gestione delle eccezioni:

I questionari con Codice Questionario già registrato (doppione) devono essere registrati fuori linea rispetto al processo standard di acquisizione. In particolare, per poter consentire l'aggancio delle informazioni dei record relativi allo stesso questionario presenti nei vari tracciati record, il software per la registrazione deve generare per ciascun questionario un codice univoco numerico (denominato *CHIAVE\_AGG*) che deve essere replicato in ognuno dei tracciati record utilizzati per tali questionari. I tracciati record devono avere le stesse colonne e gli stessi campi dei questionari che rientrano nel processo standard di acquisizione, ma ognuno di essi deve avere un campo in più, presente in ultima posizione, relativo alla chiave di aggancio.

### 2.1 Distinta del pacco

I vari questionari sono confezionati in pacchi e distribuiti al Centro di Registrazione. Ciascun pacco è accompagnato da una distinta che riporta le informazioni sul contenuto del pacco stesso.

Il Centro di Registrazione deve provvedere anche alla memorizzazione della distinta del pacco e ciò deve essere fatto preliminarmente rispetto alla registrazione del primo questionario del pacco.

L'etichetta di un pacco contiene le seguenti informazioni: Codice identificativo della distinta, Codice Provincia, Codice Comune e Numero identificativo del documento di trasporto. Pertanto, per la memorizzazione delle informazioni presenti sulle etichette che accompagnano i pacchi di questionari si deve utilizzare il “*Tracciato Record 01 – DATI\_PACCHI*” descritto nel paragrafo 4. Dal momento che la registrazione dell'etichetta del pacco è propedeutica alla registrazione dei questionari contenuti nel pacco, il tracciato “*Tracciato Record 01 – DATI\_PACCHI*” deve essere registrato per primo.

Il codice identificativo della distinta deve essere alfanumerico a 14 digit. La sua nomenclatura è la seguente:

Caratteri	Significato
<b>Carattere 1</b>	<b>Vale uno per il tipo distinta e due per il tipo documento di trasporto</b>
Carattere 2	Identifica il tipo di pacco
Caratteri 3 – 5	Codice Istat della provincia
Caratteri 6 – 8	Codice Istat del comune
Caratteri 9 - 14	Numero progressivo del pacco all'interno del comune



Il tipo di pacco è definito dai differenti raggruppamenti delle tipologie di modelli che può contenere. In generale, il criterio guida adottato dall'UCC deve essere quello di inserire sempre nello stesso pacco tutti i modelli di una stessa unità di rilevazione (ad esempio famiglia, convivenza). Pertanto, i questionari di tipo CP.1 di una famiglia rilevata utilizzando più modelli devono essere contenuti nello stesso pacco di tipo 1, mentre le liste A/B devono essere contenute nello stesso pacco di tipo 2. I tipi di pacco previsti sono i seguenti:

**Tabella 9 - Tipi di pacco**

Tipo pacco	Sigla modello
1	CP.1_3P CP.1_6P CP.1_AGG CP.1B_3P CP.1B_6P CP.1B_AGG CP.1_6P_SC CP.2 CP.2_AGG
2	LISTA A/B dei modelli CP.1 e CP.1B LISTA dei modelli CP.2 Primo foglio dei modelli CP.2
3	CP.ED CP.2NAD

Infine, il numero identificativo del documento di trasporto è di tipo alfanumerico a 10 digit. La sua nomenclatura è la seguente:

Caratteri	Significato
Carattere 1	Vale uno per il tipo distinta e due per il tipo documento di trasporto
Caratteri 2 – 4	Codice Istat della provincia
Caratteri 5 – 7	Codice Istat del comune
Caratteri 8 - 10	Numero progressivo del documento di trasporto all'interno del comune

## 2.2 Codice del questionario

I questionari sono identificati da un codice alfanumerico univoco prestampato a 13 digit (denominato IDQUESTIONARIO) che identifica univocamente il singolo questionario. La nomenclatura del codice è la seguente:

Caratteri	Significato
Caratteri 1 – 3	Codice Istat della provincia. Per i modelli "di scorta" e le convivenze è uguale a "000"
Caratteri 4 – 6	Codice Istat del comune. Per i modelli "di scorta" e le convivenze è uguale a "000"
Caratteri 7-13	Numero progressivo all'interno del comune, che identifica il modello.

I valori assunti dalle ultime 7 cifre del codice questionario (caratteri 7-13) identificano i tipi di modello nel modo seguente:

Campo di variazione dei numeri progressivi all'interno del comune (caratteri 7-13)	Tipi di modello
da 0000001 a 1499999	CP.1 con informazioni prestampate
da 1500000 a 1899999	CP.1 con informazioni non prestampate per la provincia di Bolzano (questionari di famiglia)
da 1900000 a 1999999	CP.2 per la provincia di Bolzano (Mod. Istat CP.2 e CP.2NAD)
da 2000000 a 8999999	CP.1 con informazioni non prestampate per tutte le province esclusa Bolzano (questionari)
da 9000000 a 9999999	CP.2 per tutte le province esclusa Bolzano (Mod. Istat CP.2 e CP.2NAD)

I questionari CP.ED hanno un codice ad 8 cifre e l'intervallo da 90000000 a 99999999 è riservato alla provincia di Bolzano.

Nei modelli relativi ai fogli aggiuntivi (CP.1\_AGG, CP.1B\_AGG, CP.2\_AGG), oltre al codice prestampato, è riportato in un apposito riquadro riservato al Rilevatore e al Comune (pagina 1 del modello) il codice del questionario principale. Ciò consente di avere l'informazione di legame tra il modello principale ed i modelli aggiuntivi. In generale, i modelli aggiuntivi devono seguire fisicamente il proprio modello principale dentro il pacco.

### 2.2.1 Codice del tipo di modello

Per ciascun tipo di modello è definita la codifica riportata nella tabella 10. La Lista A e B del CP.1 e CP.1B, la Lista del CP.2 e la prima pagina del CP.2 devono avere un codice assegnato distinto da quello del modello a cui si riferiscono.

**Tabella 10 - Codici assegnati al tipo di modello**

Codice tipo di modello	Tipo di Modello
1	CP.1_3P
2	CP.1_6P
3	CP.1_AGG
4	CP.1B_3P
5	CP.1B_6P
6	CP.1B_AGG
7	CP.1_6P_SC
8	CP.2
9	CP.2_AGG
10	CP.2NAD
11	CP.ED
12	LISTA A e B del CP.1 e CP.1B, LISTA del CP.2
13	Prima pagina del CP.2

### 2.3 Regole di memorizzazione per tipologia di campi

Il dettaglio dei tracciati record è riportato nel paragrafo 4. Ad ogni tracciato record è associata una breve descrizione delle informazioni in esso contenute. Ogni tabella contiene la struttura del tracciato record con tutte le indicazioni necessarie alla memorizzazione. Nella tabella sono presenti anche alcune colonne contenenti informazioni di riferimento, esplicative o descrittive.

Le colonne contenute nelle tabelle che specificano i tracciati record sono descritte nel prospetto seguente:

**Tabella 11 - Contenuto delle tabelle dei tracciati record**

Denominazione colonne	Descrizione del contenuto
TRK	Codice numerico assegnato al tracciato
Tabella	Nome del tracciato record
Campo	Numero progressivo assegnato al campo nel tracciato record
Quesito	Consente di localizzare sul questionario il quesito a cui si riferisce il campo
Denominazione campo	Nome assegnato al campo, riportato sulle copie dei modelli contenute nell'Allegato 1
Inizio	Colonna inizio campo
Fine	Colonna fine campo
Dim	Dimensione del campo
Tipo	A=campo alfanumerico N=campo numerico
INF	Estremo inferiore dei valori del dominio
SUP	Estremo superiore dei valori del dominio
INIT/MISS	Valore di inizializzazione della variabile o di codifica del valore mancante
Descrizione Campo	Descrizione delle informazioni contenute nel campo

I campi che compongono i tracciati record possono essere di due tipi: Numerici (N) o Alfanumerici (A). Alcune delle informazioni da memorizzare nei campi di tipo numerico sono: il giorno, il mese e l'anno di nascita, il mese e l'anno di matrimonio, le ore lavorate dai componenti della fa-

miglia, il numero di interni abitativi e non abitativi degli edifici. Sono sempre codificati come variabili numeriche i campi relativi ai quesiti con risposta precodificata.

Alcune delle informazioni da memorizzare nei campi di tipo alfanumerico sono: descrizioni, denominazioni, codici territoriali, ecc..

I campi che compongono i tracciati record, indipendentemente dallo schema di memorizzazione, hanno sempre una lunghezza fissa. I campi alfanumerici devono essere allineati a sinistra. I campi numerici devono essere allineati a destra.

Le regole di memorizzazione dei campi sono le seguenti:

1) Quesiti a risposta alfanumerica

- Se la stringa, corrispondente ad una risposta, è fuori dominio non esistono specifiche regole di registrazione se non quella del rispetto della dimensione del campo;
- Se la stringa è mancante deve essere memorizzato INIT/MISS (default) nel campo corrispondente (come specificato nei tracciati record);
- Tutti i campi devono essere inizializzati con il valore di default riportato nella colonna INIT/MISS.

Gran parte dei quesiti a risposta alfanumerica devono essere sottoposti a codifica automatica.

Esempio:

Nel modello edificio “Mod. Istat CP.ED” sono presenti la denominazione del comune e della provincia ed i codici territoriali compilati dal rilevatore. In tal caso è necessario registrare sia le denominazioni, sia i codici compilati dal rilevatore nonché il codice risultante dalla codifica della stringa.

2) Quesiti a risposta singola o multipla precodificata

In corrispondenza dei quesiti per i quali è ammessa una sola risposta e nel caso di almeno tre risposte possibili non deve essere presente un unico campo di imputazione ma tanti campi quante sono le possibili risposte (ad esempio, nel modello Istat CP.ED per il quesito 2.1 “Contiguità” non deve essere presente un solo campo di imputazione ma tre campi perché le possibili risposte sono tre). Le dimensioni e i valori ammissibili dei campi di imputazione devono corrispondere alle dimensioni e ai range dei campi corrispondenti, indicati nei tracciati record riportati nel paragrafo 4.

- E’ previsto un campo per ciascuna modalità di risposta. Per tutti i casi di biffatura plurima delle voci appartenenti allo stesso quesito, devono essere memorizzate sempre tutte le biffature, anche se trattasi di quesiti che ammettono una sola risposta. Infatti, nei tracciati record, in corrispondenza dello stesso quesito, esistono tanti campi quante sono le possibili biffature (risposte);
- Tutti i campi devono essere inizializzati con il valore di default riportato nella colonna INIT/MISS;
- Se la risposta è biffata, nel campo corrispondente deve essere memorizzato il valore 1;
- Se la risposta non è biffata, nel campo corrispondente deve essere presente il valore 0 di default (INIT/MISS).

Esempio:

La variabile “DIMAB” descrive un quesito per il quale sono ammesse 4 risposte possibili:

4	PRESENZA E DIMORA PRECEDENTE	VALORI ASSUNTI DALLA VARIABILE
<b>4.1 Dove si trovava alla data del Censimento (9 ottobre 2011)?</b>		
1	<input checked="" type="checkbox"/> In questo alloggio	DIMAB1 = 1
2	<input type="checkbox"/> In questo comune, ma in un altro alloggio o convivenza (ad es. casa di parenti o amici, caserma, ospedale)	DIMAB2 = 0
3	<input type="checkbox"/> In un altro comune italiano	DIMAB3 = 0
4	<input checked="" type="checkbox"/> All'estero	DIMAB4 = 1

3) Quesiti a risposta singola precodificata

- È previsto un solo campo;
- Il campo deve essere inizializzato con il valore di default 3 riportato nella colonna INIT/MISS;
- Se è biffato solo il quesito SI (oppure MASCHIO) deve essere memorizzato nel campo il valore 1;
- Se è biffato solo il quesito NO (oppure FEMMINA) deve essere memorizzato nel campo il valore 2;
- Se nessuna delle due caselle è biffata o sono biffate entrambe nel campo deve essere presente il valore 3 di default (INIT/MISS).

Esempio 1:

<p><b>1.2 Sesso</b></p> <p>1 <input type="checkbox"/> Maschio</p> <p>2 <input type="checkbox"/> Femmina</p>	<p><b>VALORE ASSUNTO DALLA VARIABILE</b></p> <p>SESSO = 3</p>
---	---

Esempio 2:

<p><b>5.11 È attualmente iscritto/a a un corso regolare di studi?</b> (scuola primaria, scuola secondaria di I e II grado, università o corso A.F.A.M.)</p> <p>1 <input type="checkbox"/> Sì</p> <p>2 <input checked="" type="checkbox"/> No</p>	<p><b>VALORE ASSUNTO DALLA VARIABILE</b></p> <p>ISCRIZ = 2</p>
--	--

4) Quesiti a risposta numerica

- È previsto un solo campo;
- Il campo deve essere inizializzato con il valore di default riportato nella colonna INIT/MISS;
- Se il valore è mancante deve essere lasciato il valore di default;
- Se il valore è fuori range deve essere copiato il valore errato (compatibilmente con il formato della variabile, altrimenti lasciare il valore di default).

Esempio 1:

I caratteri non numerici, quali il punto, la virgola o i due punti, provocano anomalie in fase di registrazione.

<p><b>2.2 Qual è la superficie dell'abitazione?</b> Considerare la superficie interna dell'abitazione ovvero la superficie del pavimento di tutte le stanze dell'abitazione, compresi i bagni, le cucine, i vani accessori ed esclusi i terrazzi, i balconi e le pertinenze (come, ad esempio, cantine, soffitte, garage e box auto)</p>	<p>metri quadrati (arrotondati senza decimali)</p> <p><b>855</b></p>
--	--

<p><b>2.2 Qual è la superficie dell'abitazione?</b> Considerare la superficie interna dell'abitazione ovvero la superficie del pavimento di tutte le stanze dell'abitazione, compresi i bagni, le cucine, i vani accessori ed esclusi i terrazzi, i balconi e le pertinenze (come, ad esempio, cantine, soffitte, garage e box auto)</p>	<p>metri quadrati (arrotondati senza decimali)</p> <p><b>A85</b></p>
--	--

Nel quesito relativo alla superficie dell'abitazione, se è presente una virgola (o un punto) la registrazione ottica non fornisce una corretta lettura. Pertanto, è necessaria la registrazione manuale, tramite video-correzione. In questo caso deve essere registrata solo la parte intera del numero, partendo da sinistra.

Anche nell'esempio successivo, la presenza di caratteri non numerici (lettere alfabetiche) rende necessaria la registrazione manuale, tramite video-correzione. In questo caso deve essere registrato solo il numero. Nel caso in cui le cifre numeriche siano precedute da zeri non significativi, ad esempio "085", gli zeri non devono essere registrati.

**Esempio 2:**

Nei quesiti che riguardano l'inserimento di orari (espressi in ore e/o minuti):

- devono essere acquisiti i caratteri numerici a partire da quello più a sinistra;
- il campo deve essere inizializzato con il valore di default "99" (sia per le ore, sia per i minuti) riportato nella colonna INIT/MISS.

I caratteri non numerici, quali il punto, la virgola o i due punti, lettere alfabetiche, provocano anomalie durante la fase di registrazione.

<p><b>7.6 A che ora è uscito/a di casa per recarsi al luogo abituale di studio o di lavoro?</b></p> <p><input type="checkbox"/> 8 : MEZZA (ad es. 07:30)</p> <p>ore minuti</p>	<p><b>VALORI ASSUNTI DALLA VARIABILE</b></p> <p>OREUSC = 8</p> <p>MINUSC = 30</p>
<p><b>7.7 Quanto tempo ha impiegato per recarsi (solo andata) al luogo abituale di studio o di lavoro? (in minuti)</b></p> <p>[Se Lei ha accompagnato i figli a scuola prima di recarsi al luogo di studio o di lavoro, consideri il tempo complessivamente impiegato]</p> <p><input type="checkbox"/> 1 h 30 (ad es. per un tempo di percorrenza di 1 ora e 15 minuti indicare 075)</p> <p>minuti</p>	<p><b>VALORE ASSUNTO DALLA VARIABILE</b></p> <p>TEMPOIMP = 90</p>

Nei due esempi sopra riportati la registrazione ottica non fornisce una corretta lettura a causa della presenza di caratteri non numerici, pertanto, è necessaria la registrazione manuale, tramite video-correzione.

**Esempio 3:**

Nei quesiti che riguardano l'inserimento di date (esprese in giorni/mesi/anni):

- devono essere acquisiti i caratteri numerici a partire da quello più a sinistra.
- il campo deve essere inizializzato con il valore di default "0" (sia per i giorni, sia per i mesi e sia per gli anni) riportato nella colonna INIT/MISS

**5) Quesiti relativi a codici territoriali Istat (provincia o comune):**

- È previsto un solo campo;
- Il campo deve essere inizializzato con il valore di default riportato nella colonna INIT/MISS;
- Se il codice rientra nei campi di variazione deve essere memorizzato nel campo il valore corrispondente;
- Se il codice non corrisponde alla denominazione (del comune e/o della provincia) riportata nel campo alfanumerico compilato deve essere comunque registrato;
- Se il codice è mancante deve essere lasciato il valore di default presente nella colonna INIT/MISS;
- Se il codice è fuori range deve essere copiato il codice errato (compatibilmente con il formato della variabile, altrimenti lasciare il valore di default).

### 3. Norme tecniche sui supporti di registrazione e file di output

I file di dati di output del processo di acquisizione ottica oppure di registrazione tradizionale devono essere memorizzati su supporto informatico o analogo canale.

I file di dati registrati devono essere trasmessi anche telematicamente dal Centro di Registrazione verso i sistemi messi a disposizione dall'Istat. La trasmissione telematica avviene utilizzando un sito dell'Istat, per la validazione dei tracciati record e la trasmissione sicura di file, con un'utenza ed una password fornite dall'Istat. Questa applicazione è in grado di bloccare la trasmissione di file non conformi alle specifiche per la registrazione dati e dei tracciati record.

#### 3.1 Lotti di dati

In generale, la fornitura dei dati relativi ad un Comune deve essere effettuata in un'unica consegna (lotto).

Nella predisposizione dei lotti bisogna considerare che gli stessi devono contenere solo i dati relativi ai modelli di uno stesso Comune.

Per i dati dei Comuni aventi un numero elevato di modelli, la consegna può essere suddivisa in più lotti memorizzati su supporti separati.

L'elenco di tali Comuni e le istruzioni sul frazionamento in blocchi dei dati devono essere concordate con l'Istat tenendo conto delle esigenze operative di controllo della qualità dei dati e degli oneri del Centro di Registrazione per eventuali rilavorazioni del materiale.

#### 3.2 Nomenclatura dei file di output

La fornitura dei dati registrati deve avvenire tramite file di testo che rispettino i tracciati record indicati nel paragrafo 4.

Inoltre, dovranno essere forniti anche i file di output dei controlli descritti nel paragrafo 5. I tracciati corrispondenti sono indicati nei paragrafi 5.1.3 e 5.2.1. Ad ogni tracciato è associato un file di testo.

Il nome del file deve rispettare la seguente nomenclatura:

[AAAAMMGG]\_[RRPPCCC]\_[Nr\_lotto]\_[Tracciato\_record].txt

**Tabella 12 - Descrizione nomenclatura dei file di output**

Componente del nome	Significato	Tipo	Dim	Note
AAAA	Anno di invio	A	4	
MM	Mese di invio	A	2	
GG	Giorno di invio	A	2	
RR	Codice Istat regione	A	2	Trento e Bolzano hanno rispettivamente codice 21 e 22
PPP	Codice Istat provincia	A	3	
CCC	Codice Istat comune	A	3	
Nr_lotto	Progressivo lotto di dati all'interno dello stesso comune	A	3	
Tracciato_record	Codice identificativo del tracciato record	A	2	Coincidente con il contenuto del primo campo del tracciato corrispondente

### 4. Tracciati record per le tipologie di Modelli Istat CP.1, CP.1B, CP.ED, CP.2, CP.2NAD e per le distinte dei pacchi

Per la registrazione dei modelli censuari sono previsti uno o più tracciati record.

I tracciati previsti per la memorizzazione dei dati sono rappresentati in due schemi principali. Il primo schema è riportato nella Figura 1 dell'Appendice 1. Tale schema fa riferimento alla registra-

zione delle tipologie di Modelli Istat CP.1, CP.1B, CP.ED, CP.2, CP.2NAD e delle distinte dei pacchi relative a modelli con Codice Questionario non doppione.

Per i modelli con Codice Questionario doppione lo schema di riferimento è riportato nella Figura 2 dell'Appendice 2, relativa ad un processo di acquisizione dopponi.

I dati di un questionario possono essere memorizzati in uno o più tracciati record. Nella tabella seguente sono riportati per ogni modello i tracciati record nei quali possono essere memorizzati i dati.

**Tabella 13 - Tipi di modello e tracciati record nei quali possono essere memorizzati i dati**

Tipo Modello	Codice tracciato processo di acquisizione standard	Codice tracciato processo di acquisizione dopponi
CP.1_3P	02, 03, 07, 08, 09, 10, 11, 12, 13, 14, 15, 16	34, 37, 40, 41, 42, 43, 44, 45, 46, 47, 48, 49
CP.1_6P	02, 03, 07, 08, 09, 10, 11, 12, 13, 14, 15, 16	34, 37, 40, 41, 42, 43, 44, 45, 46, 47, 48, 49
CP.1_AGG	02, 04, 08, 09, 10, 11, 12, 13, 14, 15, 16	34, 36, 41, 42, 43, 44, 45, 46, 47, 48, 49
CP.1B_3P	02, 03, 17, 18, 19, 20, 21, 22	34, 37, 59, 60, 61, 62, 63, 64
CP.1B_6P	02, 03, 17, 18, 19, 20, 21, 22	34, 37, 59, 60, 61, 62, 63, 64
CP.1B_AGG	02, 04, 18, 19, 20, 21, 22	34, 36, 60, 61, 62, 63, 64
CP.1_6P_SC	02, 03, 07, 08, 09, 10, 11, 12, 13, 14, 15, 16	34, 37, 40, 41, 42, 43, 44, 45, 46, 47, 48, 49
CP.2	02, 25, 27, 28, 29, 30, 31, 32	34, 58, 52, 53, 54, 55, 56, 57
CP.2_AGG	02, 04, 27, 28, 29, 30, 31, 32	34, 36, 52, 53, 54, 55, 56, 57
CP.2NAD	02, 33	34, 35
CP.ED	02, 23	34, 65
LISTA A E B DEL CP.1	02, 05, 06	34, 38, 39
LISTA DEL CP.2	02, 26	34, 51
Prima pagina del CP.2	02, 24	34, 50

Come già specificato, sebbene per i vari modelli siano stati previsti più tracciati record di output, il record (o i record) relativo al questionario deve essere registrato nel corrispondente tracciato se e solo se nel questionario esiste almeno una notizia significativa che deve essere memorizzata in uno dei campi del tracciato stesso. Ovviamente, nel “*Tracciato Record 02 – CONTENUTO\_PACCHI*” sarà sempre memorizzato un record per ogni tipo di modello del processo standard di acquisizione, così come nel “*Tracciato Record 34 – E CONTENUTO\_PACCHI*” sarà sempre memorizzato un record per ogni tipo di modello del processo di acquisizione dei dopponi. Invece gli altri tracciati potranno contenere uno o più record del questionario se e solo se esiste almeno una notizia significativa da memorizzare.

Il piano di registrazione comprende complessivamente 69 tracciati record. I primi 33 sono relativi ai dati registrati con processo di acquisizione standard. I tracciati da 34 a 65 riguardano i dati registrati con il processo di acquisizione dei dopponi. Gli ultimi 4 tracciati, relativi all'esito dei controlli, sono dettagliatamente riportati nei paragrafi 5.1.3 e 5.2.1.

Le colonne denominate “Dim”, “Tipo”, “INF”, “SUP” contengono le specifiche relative ai formati dei campi che devono essere rigorosamente rispettate.

Di seguito si riporta l'elenco dei tracciati e la relativa descrizione, mentre per il contenuto degli stessi si rimanda all'Appendice 2.

Tracciati	Descrizione
Tracciato Record "01" DATI PACCHI	Il tracciato record, a campi fissi, contiene le informazioni presenti sull'etichetta di un pacco di questionari
Tracciato Record "02" CONTENUTO PACCHI	Il tracciato record, a campi fissi, contiene le informazioni sul contenuto di un pacco di questionari
Tracciato Record "03" NOTIZIE ULTIMA PAGINA	Il tracciato record, a campi fissi, contiene le informazioni sulle notizie dell'ultima pagina del Foglio di famiglia in forma completa e del Foglio di famiglia in forma ridotta (CP.1_3P, CP.1_6P, CP.1_6P_SC, CP.1B_3P, CP.1B_6P)
Tracciato Record "04" FOGLIO INDIVIDUALE AGGIUNTIVO NOTIZIE PRIMA PAGINA	Il tracciato record, a campi fissi, contiene le informazioni presenti in prima pagina sul foglio individuale aggiuntivo di famiglia (forma completa e ridotta) e sul foglio individuale aggiuntivo di convivenza (CP.1_AGG, CP.1B_AGG, CP.2_AGG). Inoltre, include anche il codice persona riportato sulla seconda pagina e compilato dal rispondente
Tracciato Record "05" LISTA A	Il tracciato record, a campi fissi, contiene le informazioni presenti nella LISTA A del Foglio di famiglia in forma completa e del Foglio di famiglia in forma ridotta (pag. 3 CP.1_3P, pag. 3 CP.1_6P, pag. 3 CP.1_6P_SC, pag. 3 CP.1B_3P, pag. 3 CP.1B_6P)
Tracciato Record "06" LISTA B	Il tracciato record, a campi fissi, contiene le informazioni presenti nella LISTA B del Foglio di famiglia in forma completa e del Foglio di famiglia in forma ridotta (pag. 3 CP.1_3P, pag. 3 CP.1_6P, pag. 3 CP.1_6P_SC, pag. 3 CP.1B_3P, pag. 3 CP.1B_6P)
Tracciato Record "07" INFORMAZIONI SU FAMIGLIA E ALLOGGIO	Il tracciato record, a campi fissi, contiene le informazioni sulla famiglia e alloggio presenti nel Foglio di famiglia in forma completa (pag. 5-7 CP.1_3P, pag. 5-7 CP.1_6P, pag. 5-7 CP.1_6P_SC)
Tracciato Record "08" INFORMAZIONI ANAGRAFICHE	Il tracciato record, a campi fissi, contiene le informazioni anagrafiche presenti nel Foglio di famiglia in forma completa e nel Foglio individuale aggiuntivo di famiglia in forma completa (pag. 8 CP.1_3P, pag. 8 CP.1_6P, pag. 8 CP.1_6P_SC, pag. 2 CP.1_AGG)
Tracciato Record "09" INFORMAZIONI SU STATO CIVILE - CITTADINANZA	Il tracciato record, a campi fissi, contiene le informazioni sullo stato civile-cittadinanza presenti nel Foglio di famiglia in forma completa e nel Foglio individuale aggiuntivo di famiglia in forma completa (pag. 9 CP.1_3P, pag. 9 CP.1_6P, pag. 9 CP.1_6P_SC, pag. 3 CP.1_AGG)
Tracciato Record "10" INFORMAZIONI SU PRESENZA E DIMORA PRECEDENTE	Il tracciato record, a campi fissi, contiene le informazioni su presenza e dimora precedente presenti nel Foglio di famiglia in forma completa e nel Foglio individuale aggiuntivo di famiglia in forma completa (pag. 10 CP.1_3P, pag. 10 CP.1_6P, pag. 10 CP.1_6P_SC, pag. 4 CP.1_AGG)
Tracciato Record "11" INFORMAZIONI SU ISTRUZIONE E FORMAZIONE	Il tracciato record, a campi fissi, contiene le informazioni sull'istruzione e la formazione della persona presenti nel Foglio di famiglia in forma completa e nel Foglio individuale aggiuntivo di famiglia in forma completa (pag. 11 CP.1_3P, pag. 11 CP.1_6P, pag. 11 CP.1_6P_SC, pag. 5 CP.1_AGG)
Tracciato Record "12" INFORMAZIONI SU ISTRUZIONE FORMAZIONE - CONDIZIONE PROFESSIONALE O NON PROFESSIONALE	Il tracciato record, a campi fissi, contiene le informazioni su istruzione formazione - condizione professionale o non professionale presenti nel Foglio di famiglia in forma completa e nel Foglio individuale aggiuntivo di famiglia in forma completa (pag. 12 CP.1_3P, pag. 12 CP.1_6P, pag. 12 CP.1_6P_SC, pag. 6 CP.1_AGG)
Tracciato Record "13" INFORMAZIONI SU CONDIZIONE PROFESSIONALE O NON PROFESSIONALE	Il tracciato record, a campi fissi, contiene le informazioni sulla condizione professionale o non professionale della persona presenti nel Foglio di famiglia in forma completa e nel Foglio individuale aggiuntivo di famiglia in forma completa (pag. 13 CP.1_3P, pag. 13 CP.1_6P, pag. 13 CP.1_6P_SC, pag. 7 CP.1_AGG)
Tracciato Record "14" INFORMAZIONI SU CONDIZIONE PROFESSIONALE O NON PROFESSIONALE - LUOGO DI STUDIO O DI LAVORO	Il tracciato record contiene le informazioni su condizione professionale o non professionale - luogo di studio o di lavoro presenti nel Foglio di famiglia in forma completa e nel Foglio individuale aggiuntivo di famiglia in forma completa (pag. 14 CP.1_3P, pag. 14 CP.1_6P, pag. 14 CP.1_6P_SC, pag. 8 CP.1_AGG)
Tracciato Record "15" INFORMAZIONI SU LUOGO DI STUDIO O DI LAVORO	Il tracciato record contiene le informazioni sul luogo di studio o di lavoro presenti nel Foglio di famiglia in forma completa e nel Foglio individuale aggiuntivo di famiglia in forma completa (pag. 15 CP.1_3P, pag. 15 CP.1_6P, pag. 15 CP.1_6P_SC, pag. 9 CP.1_AGG)



Tracciati	Descrizione
Tracciato Record "16" INFORMAZIONI SU VITA QUOTIDIANA	Il tracciato record contiene le informazioni sul luogo di studio o di lavoro – vita quotidiana presenti nel Foglio di famiglia in forma completa e nel Foglio individuale aggiuntivo di famiglia in forma completa (pag. 15 CP.1_3P, pag. 15 CP.1_6P, pag. 15 CP.1_6P_SC , pag. 9 CP.1_AGG)
Tracciato Record "17" NOTIZIE SU FAMIGLIA E ALLOGGIO (MODELLO RIDOTTO)	Il tracciato record contiene le notizie su famiglia e alloggio presenti nel Foglio di famiglia in forma ridotta (pag. 5 CP.1B_3P, pag. 5 CP.1B_6P)
Tracciato Record "18" INFORMAZIONI ANAGRAFICHE (MODELLO RIDOTTO)	Il tracciato record, a campi fissi, contiene le informazioni anagrafiche presenti nel Foglio di famiglia in forma ridotta e nel Foglio individuale aggiuntivo di famiglia in forma ridotta (pag. 6 CP.1B_3P, pag. 6 CP.1B_6P , pag. 2 CP.1B_AGG)
Tracciato Record "19" INFORMAZIONI SU STATO CIVILE – CITTADINANZA (MO-DELLO RIDOTTO)	Il tracciato record, a campi fissi, contiene le informazioni sullo stato civile-cittadinanza presenti nel Foglio di famiglia in forma ridotta e nel Foglio individuale aggiuntivo di famiglia in forma ridotta (pag. 7 CP.1B_3P, pag. 7 CP.1B_6P , pag. 3 CP.1B_AGG)
Tracciato Record "20" INFORMAZIONI SU PRESENZA E DIMORA PRECEDENTE (MODELLO RIDOTTO)	Il tracciato record contiene le informazioni su presenza e dimora precedente presenti nel Foglio di famiglia in forma ridotta (pag. 8 CP.1B_3P, pag. 8 CP.1B_6P)
Tracciato Record "21" INFORMAZIONI SU ISTRUZIONE - CONDIZIONE PROFESSIONALE O NON PROFESSIONALE (MODELLO RIDOTTO)	Il tracciato record contiene le informazioni su istruzione – condizione professionale o non professionale presenti nel Foglio di famiglia in forma ridotta (pag. 9 CP.1B_3P, pag. 9 CP.1B_6P)
Tracciato Record "22" INFORMAZIONI SU LUOGO DI STUDIO O DI LAVORO (MO-DELLO RIDOTTO)	Il tracciato record contiene le informazioni sul luogo di studio o di lavoro professionale presenti nel Foglio di famiglia in forma ridotta (pag. 10 CP.1B_3P, pag. 10 CP.1B_6P)
Tracciato Record "23" NOTIZIE SUGLI EDIFICI	Il tracciato record, a campi fissi, contiene le notizie sugli edifici presenti nel Foglio di Edificio
Tracciato Record Convivenze "24" CP2 NOTIZIE PRIMA PAGINA	Il tracciato record, a campi fissi, contiene le notizie della prima pagina del Foglio di convivenza (CP2)
Tracciato Record Convivenze "25" CP2 NOTIZIE PENULTIMA E ULTIMA PAGINA	Il tracciato record, a campi fissi, contiene le notizie della penultima e dell'ultima pagina del Foglio di convivenza (CP2)
Tracciato Record Convivenze "26" LISTA	Il tracciato record, a campi fissi, contiene le informazioni presenti nella LISTA del Foglio di convivenza (CP.2)
Tracciato Record Convivenze "27" INFORMAZIONI SU MOTIVO DELLA DIMORA ABITUALE NELLA CONVIVENZA E NOTIZIE ANAGRAFICHE	Il tracciato record contiene le informazioni su motivo della dimora abituale nella convivenza e notizie anagrafiche presenti nel Foglio di convivenza e nel Foglio individuale aggiuntivo di convivenza (pag. 5 CP.2, pag. 2 CP.2_AGG)
Tracciato Record Convivenze "28" INFORMAZIONI SU CITTADINANZA - PRESENZA E DIMORA PRECEDENTE	Il tracciato record contiene le informazioni su cittadinanza-presenza e dimora precedente presenti nel Foglio di convivenza e nel Foglio individuale aggiuntivo di convivenza (pag. 6 CP.2, pag. 3 CP.2_AGG)
Tracciato Record Convivenze "29" INFORMAZIONI SU ISTRUZIONE E FORMAZIONE	Il tracciato record contiene le informazioni sull'istruzione e la formazione presenti nel Foglio di convivenza e nel Foglio individuale aggiuntivo di convivenza (pag. 7 CP.2, pag. 4 CP.2_AGG)
Tracciato Record Convivenze "30" INFORMAZIONI SU ISTRUZIONE E FORMAZIONE - CONDIZIONE PROFESSIONALE O NON PROFESSIONALE	Il tracciato record contiene le informazioni su l'istruzione e formazione e sulla condizione professionale e non professionale presenti nel Foglio di convivenza e nel Foglio individuale aggiuntivo di convivenza (pag. 8 CP.2, pag. 5 CP.2_AGG)
Tracciato Record Convivenze "31" INFORMAZIONI SU CONDIZIONE PROFESSIONALE O NON PROFESSIONALE	Il tracciato record contiene le informazioni sulla condizione professionale e non professionale presenti nel Foglio di convivenza e nel Foglio individuale aggiuntivo di convivenza (pag. 9 CP.2, pag. 6 CP.2_AGG)
Tracciato Record Convivenze "32" INFORMAZIONI SU CONDIZIONE PROFESSIONALE O NON PROFESSIONALE - LUOGO DI STUDIO O DI LAVORO	Il tracciato record contiene le informazioni sulla condizione professionale e non professionale – luogo di studio o di lavoro presenti nel Foglio di convivenza e nel Foglio individuale aggiuntivo di convivenza (pag. 10 CP.2, pag. 7 CP.2_AGG)
Tracciato Record Convivenze NAD "33" Foglio di convivenza NAD	Il tracciato record contiene le informazioni presenti sul Foglio di convivenza NAD

## 5. Piano di controllo

Nel presente capitolo sono descritti i controlli che devono essere implementati nei sistemi utilizzati dal Centro di Registrazione per la registrazione dei dati.

Nei casi di incompatibilità gestiti dalle regole di controllo, il sistema deve essere in grado di rilevare l'anomalia, sia nell'acquisizione manuale che nell'acquisizione ottica.

Il primo controllo che deve essere effettuato riguarda l'univocità del Codice Questionario. Nel caso in cui il Codice Questionario risulta già registrato nello stesso tracciato record (codice doppio), il processo di acquisizione dei dati deve registrare le informazioni nei tracciati previsti per le eccezioni, come descritto nella nota "Gestione delle eccezioni" (paragrafo 2) sempre nel rispetto delle condizioni indicate nella premessa del presente documento.

Sia i questionari che vengono salvati sui tracciati record standard, sia quelli salvati sui tracciati delle eccezioni, devono essere sottoposti a controllo.

Tutti i controlli che devono essere effettuati in fase di registrazione possono essere suddivisi in due diverse tipologie:

- 1) Controlli di range sui singoli campi, che rappresentano delle verifiche sulla validità dei valori assegnati ai campi rispetto alle caratteristiche del campo stesso. Alcuni di questi controlli sono stati già trattati sia nel paragrafo 2 "Norme generali per la registrazione dei dati" (dove sono state descritte le regole di registrazione dei campi), sia nel paragrafo 4 "Tracciati record per le tipologie di Modelli Istat CP.1, CP.1B, CP.ED, CP.2, CP.2NAD e per le distinte dei pacchi" (dove sono stati riportati gli intervalli o i valori ammissibili per ciascun campo).
- 2) Controlli di compatibilità per la verifica della coerenza tra informazioni diverse; si tratta di controlli logici tra notizie che potrebbero essere apparentemente valide e che, se confrontate con altre, potrebbero rivelarsi non corrette.

Tutte le violazioni dei controlli devono essere salvate su appositi file "Output Controlli". Solo un sottoinsieme dei controlli deve essere sottoposto a video-correzione. La video-correzione implica la necessità di effettuare un controllo manuale sul dato inserito. Oltre a descrivere l'incompatibilità, il sistema deve dare la possibilità di correggere il dato sia nel caso di errore dovuto ad acquisizione per lettura ottica sia nel caso di errore di battitura per la registrazione tradizionale.

Anche in tutti i casi di acquisizione di un dato con formato non compatibile con quello descritto nel relativo tracciato record (nelle colonne "Tipo", "INF" e "SUP"), è necessaria la registrazione manuale tramite video-correzione.

A seguito del controllo, se la violazione non può essere corretta, l'anomalia deve essere riportata nei file "Output Controlli". Il flusso del processo di controllo è sintetizzato in Figura 1.

Nei paragrafi che seguono sono elencati in forma tabellare tutti i controlli che devono essere implementati dal sistema in fase di registrazione, distinti tra i controlli che riguardano i questionari registrati nei tracciati relativi al processo di acquisizione standard e i questionari duplicati, registrati nei tracciati record relativi al processo di acquisizione dei doppi (paragrafi 5.1 e 5.2 rispettivamente).

I controlli possono essere interni al singolo tracciato record oppure tra tracciati record diversi.

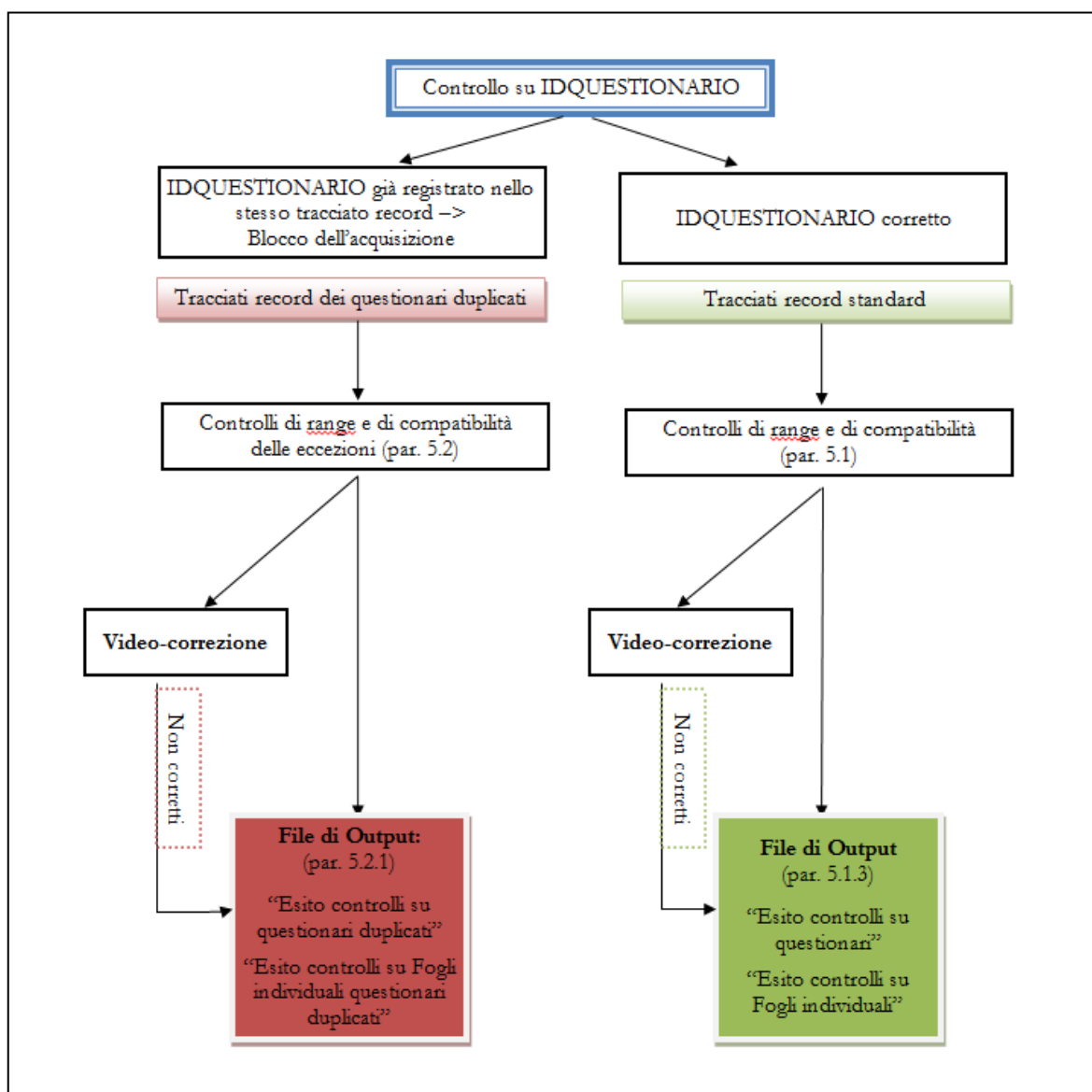
Per ogni controllo vengono riportate le seguenti informazioni:

- **Codice:** stringa identificativa dell'anomalia;
- **Gestione:** indica come deve essere gestita l'anomalia.
  - **V** = Video-correzione, controllo manuale sul dato. Nel caso di violazione non sanabile perché il dato presente sul questionario è effettivamente errato, è necessario registrare l'anomalia nei file "Output Controlli".
  - **O** = registrazione dell'anomalia nei file "Output Controlli" (senza Video-correzione).
- **Descrizione Controllo:** descrizione dell'incompatibilità da verificare;
- **Regola di incompatibilità:** regola logica sulle variabili;
- **Tipo Modello:** modello di questionario su cui verificare l'anomalia.

Oltre alla classificazione dei modelli riportata nel paragrafo 2, viene adottata la seguente notazione:

- CP.1\_6P\_SC(a): modello di scorta utilizzato come questionario aggiuntivo (QUEST\_NOLAC1=1);
- CP.1\_6P\_SC(s): modello di scorta utilizzato come questionario sostitutivo (QUEST\_NOLAC2=1);
- CP.1\_6P\_SC(p): modello di scorta utilizzato come questionario principale (QUEST\_NOLAC3=1);
- CP.2(a): modello di convivenza utilizzato come questionario aggiuntivo (NFGCONVAGG>1);
- **Trk**: tracciati record che contengono le variabili implicate nel controllo;
- **Messaggio**: messaggio che deve comparire al verificarsi dell'incompatibilità (solo per la Video-correzione).

Figura 1 - Flusso dei controlli



## 5.1 Controlli sui questionari registrati nei tracciati record standard

Di seguito sono descritti i controlli che devono essere implementati dal sistema in fase di registrazione, riguardanti i questionari registrati con processo di acquisizione standard.

### 5.1.1 Controlli di range

Rientrano nei controlli di range:

- Le verifiche sulle mancate risposte ad alcuni quesiti;
- Le verifiche sui campi in cui sono riportate le date;
- Le verifiche sulla presenza di valori ammissibili.

**Tabella 14 - Controlli su mancate risposte**

Cod.	Gestione	Descrizione Controllo	Regola di incompatibilità	Tipo Modello	Trk	Messaggio
A01	V	Controllo sulla mancata risposta al quesito 1.1 Sezione II "Relazione di parentela o di convivenza con l'intestatario del Foglio di famiglia" (RELPAR)	RELPAR1=0 and RELPAR2=0 and RELPAR3=0 and RELPAR4=0 and RELPAR5=0 and RELPAR6=0 and RELPAR7=0 and RELPAR8=0 and RELPAR9=0 and RELPAR10=0 and RELPAR11=0 and RELPAR12=0 and RELPAR13=0 and RELPAR14=0 and RELPAR15=0 and RELPAR16=0 and RELPAR17=0	CP.1 CP.1B	08 18	"Mancata risposta al quesito 1.1 Sezione II"
A02	V	Controllo sulla mancata risposta al quesito 3.1 Sezione II "Qual è la sua cittadinanza?" (CITTAD)	CITTAD1=0 and CITTAD2=0 and CITTAD3=0	CP.1 CP.1B	09 19	"Mancata risposta al quesito 3.1 Sezione II"
A03	O	Controllo sulla mancata risposta al quesito 4.1 Sezione II "Dove si trovava alla data del Censimento (9 ottobre 2011)?" (DIMAB)	DIMAB1=0 and DIMAB2=0 and DIMAB3=0 and DIMAB4=0	CP.1 CP.1B	10 20	-
A04	O	Controllo sulla mancata risposta al quesito 5.1 Sezione II "Il bambino frequente" (FREQUE ) e congiuntamente al quesito 5.3 Sezione II "Qual è il titolo di studio più elevato che ha conseguito tra quelli elencati?" (TITSTU)	FREQUE1=0 and FREQUE2=0 and FREQUE3=0 and FREQUE4=0 and TITSTU1=0 and TITSTU2=0 and TITSTU3=0 and TITSTU4=0 and TITSTU5=0 and TITSTU6=0 and TITSTU7=0 and TITSTU8=0 and TITSTU9=0 and TITSTU10=0 and TITSTU11=0 and TITSTU12=0 and TITSTU13=0 and TITSTU14=0 and TITSTU15=0 and TITSTU16=0 and TITSTU17=0	CP.1	11	-

**Tabella 15 - Controlli sulle date**

Cod.	Gestione	Descrizione Controllo	Regola di incompatibilità	Tipo Modello	Trk	Messaggio
B01	V	Controllo che il giorno di nascita, quesito 1.3 Sezione II (GNAS), sia un valore ammissibile	GNAS not in (1-31)	CP.1 CP.1B	08 18	"Giorno di nascita non ammissibile o nullo al quesito 1.3 Sezione II"
B02	V	Controllo che il mese di nascita, quesito 1.3 Sezione II (MNAS), sia un valore ammissibile	MNAS not in (1-12)	CP.1 CP.1B	08 18	"Mese di nascita non ammissibile o nullo al quesito 1.3 Sezione II"
B03	V	Controllo che l'anno di nascita, quesito 1.3 Sezione II (ANAS), sia un valore ammissibile	ANAS not in (1895-2011)	CP.1 CP.1B	08 18	"Anno di nascita non ammissibile o nullo al quesito 1.3 Sezione II"
B04	V	Controllo che la data di nascita, quesito 1.3 Sezione II per il CP.1 e quesito 1.3 Sezione I per il CP.2 (GNAS, MNAS, ANAS), non sia successiva alla data del censimento	(ANAS=2011 and MNAS>10) or (ANAS=2011 and MNAS=10 and GNAS>8)	CP.1 CP.1B CP.2 CP.2_AGG	08 18 27	"Data di nascita successiva a quella del censimento al quesito 1.3 Sezione II"
B05	O	Controllo che il mese di matrimonio, quesito 2.2 Sezione II (MMAT), sia un valore ammissibile	MMAT not in (0-12)	CP.1 CP.1B	09 19	-
B06	O	Controllo che l'anno di matrimonio, quesito 2.2 Sezione II (AMAT), sia un valore ammissibile	AMAT not in (0, 1895-2011)	CP.1 CP.1B	09 19	-

B07	O	Controllo che il mese di trasferimento in Italia, quesito 4.3 Sezione II (MESTRA), sia un valore ammissibile	MESTRA not in (0-12)	CP.1	10	-
B08	O	Controllo che l'anno di trasferimento in Italia, quesito 4.3 Sezione II (ANNTRA), sia un valore ammissibile	ANNTRA not in (0, 1895-2011)	CP.1	10	-

**Tabella 16 - Controlli sui valori ammissibili**

Cod.	Gestione	Descrizione Controllo	Regola di incompatibilità	Tipo Modello	Trk	Messaggio
C01	V	Controllo che il Codice Persona (PROGPE_AGG) del Foglio Individuale Aggiuntivo prima pagina, che si aggancia ad un modello CP.1_3P, presenti un valore ammissibile	TIPO_MODELLO(ID_QUEST_PRINC_AGG) in (1, 4) and PROGPE_AGG not in (4 - 8)	CP.1_AGG CP.1B_AGG	02 04	"Il Codice Persona presenta un valore non ammissibile"
C02	V	Controllo che il Codice Persona (PROGPE_AGG) del Foglio Individuale Aggiuntivo, che si aggancia ad un modello CP.1_6P, presenti un valore ammissibile	TIPO_MODELLO(ID_QUEST_PRINC_AGG) in (2, 5, 7) and PROGPE_AGG not in (7, 8)	CP.1_AGG CP.1B_AGG	02 04	"Il Codice Persona presenta un valore non ammissibile"
C03	V	Controllo che il Codice Persona (PROGPE_AGG) del Foglio Aggiuntivo di convivenza, che si aggancia ad un modello CP.2, presenti un valore ammissibile	TIPO_MODELLO(ID_QUEST_PRINC_AGG) = 8 and PROGPE_AGG not in (8 - 13)	CP.2_AGG	02 04	"Il Codice Persona presenta un valore non ammissibile"
C04	V	Controllo che il Codice Persona recupero (PROGPE_RECUP) del Foglio Individuale, presenti un valore ammissibile	PROGPE_RECUP not in (0 - 8)	CP.1 CP.1B	08 18	"Il Codice Persona recupero presenta un valore non ammissibile"
C05	V	Controllo che il Codice Persona recupero (PROGPE_RECUP) del Foglio Individuale di convivenza, presenti un valore ammissibile	PROGPE_RECUP not in (0 - 13)	CP.2	27	"Il Codice Persona recupero presenta un valore non ammissibile"

### 5.1.2 Controlli di compatibilità

Rientrano nei controlli di compatibilità:

- Le verifiche sui Codici Questionario per la ricostruzione dei legami fra i modelli, che consentono di ricomporre l'informazione completa relativa a ciascuna famiglia;
- Le verifiche di coerenza tra le variabili all'interno dei singoli questionari: controlli intra-questionario.

**Tabella 17 - Controlli di compatibilità per la ricostruzione dei questionari**

Cod.	Gestione	Descrizione Controllo	Regola di incompatibilità	Tipo Modello	Trk	Messaggio
D01	V	Controllo che il "Codice Questionario" (IDQUESTIONARIO) sia presente nella <i>Lista_Questionari_Istat_prestampati</i> o nella <i>Lista_Questionari_Istat</i> (Id_questionario)	IDQUESTIONARIO not in ( <i>Lista_Questionari_Istat_prestampato</i> , <i>Lista_Questionari_Istat</i> )	CP.1_3P, CP.1_6P CP.1B_3P, CP.1B_6P CP.1_6P_SC LISTA A/B, LISTA CP.2	01-03 05-32	"Codice Questionario non valido"
D02	V	Controllo che a tutti i modelli CP.1_3P, CP.1_6P, CP.1B_3P, CP.1B_6P, CP.1_6P_SC, CP.2 corrisponda una Lista con lo stesso IDQUESTIONARIO	-	CP.1_3P, CP.1_6P CP.1B_3P, CP.1B_6P CP.1_6P_SC LISTA A/B, LISTA CP.2	03 05 06 25 26	"Il questionario non ha nessuna Lista agganciata"

Cod.	Gestione	Descrizione Controllo	Regola di incompatibilità	Tipo Modello	Trk	Messaggio
D03	V	Controllo che a tutte le Liste (modelli LISTA A/B, LISTA) corrisponda un questionario con lo stesso IDQUESTIONARIO	-	CP.1_3P, CP.1_6P CP.1B_3P, CP.1B_6P CP.1_6P_SC LISTA A/B, LISTA CP.2	03 05 06 25 26	"La Lista non si aggancia a nessun questionario"
D04	V	Per i Fogli Individuali Aggiuntivi, controllo che il "Codice del questionario principale" a cui si aggancia, riportato nella prima pagina (IDQUEST_PRINC_AGG), sia presente nella <i>Lista_Questionari_Istat_prestampati</i> o nella <i>Lista_Questionari_Istat</i> (Id_questionario)	IDQUEST_PRINC_AGG not in ( <i>Lista_Questionari_Istat_prestampato</i> , <i>Lista_Questionari_Istat</i> )	CP.1_AGG CP.1B_AGG CP.2_AGG	04	"Codice Questionario Principale non valido"
D05	V	Controllo che il "Codice del questionario principale" riportato nell'ultima pagina, punto B (IDQUEST_PRAGG) sia presente nella <i>Lista_Questionari_Istat_prestampati</i> o nella <i>Lista_Questionari_Istat</i> (Id_questionario)	IDQUEST_PRAGG not in ( <i>Lista_Questionari_Istat_prestampato</i> , <i>Lista_Questionari_Istat</i> )	CP.1_6P_SC(a)	03	"Codice Questionario Principale non valido"
D06	V	Controllo che il "Codice del questionario principale" riportato nell'ultima pagina, punto B (IDQUEST_PRSOST) sia presente nella <i>Lista_Questionari_Istat_prestampati</i> o nella <i>Lista_Questionari_Istat</i> (Id_questionario)	IDQUEST_PRSOST not in ( <i>Lista_Questionari_Istat_prestampato</i> , <i>Lista_Questionari_Istat</i> )	CP.1_6P_SC(s)	03	"Codice Questionario Principale non valido"
D07	V	Controllo che il "Codice del questionario n. 1" riportato nell'ultima pagina, punto C (IDQUEST_PRAGG) sia presente nella <i>Lista_Questionari_Istat_prestampati</i> o nella <i>Lista_Questionari_Istat</i> (Id_questionario)	IDQUEST_PRAGG not in ( <i>Lista_Questionari_Istat_prestampato</i> , <i>Lista_Questionari_Istat</i> )	CP.2(a)	25	"Codice Questionario Principale non valido"
D08	O	Controllo che il numero di "Fogli individuali aggiuntivi consegnati" dichiarati nell'ultima pagina del Questionario, punto A (NFGINDAGG) sia pari al numero di Fogli Individuali Aggiuntivi che risultano agganciati	-	CP.1 CP.1B	03	-
D09	O	Controllo che il numero di "Fogli individuali aggiuntivi consegnati" dichiarati nell'ultima pagina del Questionario, punto C (TOTFGINDAGG) sia pari al numero di Fogli Individuali Aggiuntivi che risultano agganciati	-	CP.2 CP.2_AGG	25	-
D10	O	Controllo che il numero di "Questionari aggiuntivi consegnati" dichiarati nell'ultima pagina del Questionario, punto A (NQUESTAGG) sia pari al numero di Questionari Aggiuntivi che risultano agganciati	-	CP.1 CP.1B	03	-
D11	O	Controllo che il numero di "Questionari aggiuntivi consegnati" dichiarati nell'ultima pagina del Questionario, punto C (TOTFGCONVAGG) sia pari al numero di Questionari Aggiuntivi che risultano agganciati	-	CP.2 CP.2_AGG	25	-
D12	V	Controllo che il Codice Persona* e i dati anagrafici (Data di nascita e Sesso) della persona inserita nella Lista A del Foglio di Famiglia, corrispondano con il Codice Persona e i dati anagrafici della persona inserita nel Foglio Individuale corrispondente	PROGPE_A = Codice Persona and (GNAS_A ne GNAS or MNAS_A ne MNAS or ANAS_A ne ANAS or SESSO_A ne SESSO)	CP.1_3P, CP.1_6P CP.1B_3P, CP.1B_6P CP.1_6P_SC LISTA A/B, LISTA	05 08 18	"I dati anagrafici della persona inserita in Lista A non coincidono con i dati del Foglio Individuale"

Cod.	Gestione	Descrizione Controllo	Regola di incompatibilità	Tipo Modello	Trk	Messaggio
D13	V	Controllo che il Codice Persona* e i dati anagrafici (Data di nascita e Sesso) della persona inserita nella Lista del CP.2, corrispondano con il Codice Persona e i dati anagrafici della persona inserita nel Foglio Individuale corrispondente	PROGPE_C = Codice Persona and (GNAS_C ne GNAS or MNAS_C ne MNAS or ANAS_C ne ANAS or SESSO_C ne SESSO)	CP.2 CP.2_AGG LISTA A/B, LISTA	26 27	"I dati anagrafici della persona inserita in Lista non coincidono con i dati del Foglio Individuale"

\* Per l'individuazione del Codice Persona si veda la **NOTA** successiva

### NOTA: Individuazione del Codice Persona significativo

#### Fogli Individuali nelle tipologie di Modelli CP.1 e CP.2

Il Codice Persona del Foglio Individuale viene identificato dal Codice Persona recupero (PROGPE\_RECUP), se presente, altrimenti deve essere dedotto dal numero di pagina prestampato sui modelli rispettando le seguenti specifiche di ricodifica:

- nel caso di registrazione di modelli CP.1 in forma completa: Codice Persona = NPAG/8;
- nel caso di registrazione di modelli CP.1 in forma ridotta: Codice Persona = (NPAG-1)/5;
- nel caso di registrazione di modelli CP.2: Codice Persona = (NPAG+1)/6).

Nel caso in cui sia stata biffata la variabile PROGPE\_DEL presente nell'ultima pagina di ciascun Foglio Individuale, il Foglio Individuale viene annullato e il Codice Persona corrispondente non può essere considerato valido.

#### Fogli Individuali Aggiuntivi nei Modelli CP.1\_AGG e CP.2\_AGG

Il Codice Persona del Foglio Individuale Aggiuntivo viene identificato dal Codice Persona recupero (PROGPE\_RECUP), se presente, altrimenti dal Codice Persona riportato sulla prima pagina (PROGPE\_AGG), se presente, altrimenti dal Codice Persona riportato sulla seconda pagina e compilato dal rispondente. Se non è presente riportare il primo Codice Persona valorizzato presente in una delle pagine successive (PROGPE\_ACQ).

Nel caso in cui sia stata biffata la variabile PROGPE\_DEL presente nell'ultima pagina di ciascun Foglio Individuale Aggiuntivo, il Foglio Individuale Aggiuntivo viene annullato e il Codice Persona corrispondente non può essere considerato valido.

**Tabella 18 - Controlli intra-questionario**

Cod.	Gestione	Descrizione Controllo	Regola di incompatibilità	Tipo Modello	Trk	Messaggio
E01	V	Se l'alloggio è occupato da "Due o più famiglie che coabitano" (NFAM), controllo che il "Codice questionario (famiglia/e coabitante/i)" riportato a pagina 5 (IDFAMCOAB) sia presente nella <i>Lista_Questionari_Istat_prestampati</i> o nella <i>Lista_Questionari_Istat</i>	NFAM=2 and IDFAMCOAB not in ( <i>Lista_Questionari_Istat_prestampati</i> , <i>Lista_Questionari_Istat</i> )	CP.1	07	"Codice questionario (famiglia/e coabitante/i) non valido"
E02	V	Per l'intestatario del questionario (RELPAR), controllo che l'età sia maggiore o uguale di 6 anni (ANAS, MNAS, GNAS)	RELPAR1=1 and (ANAS>2005 or (ANAS=2005 and MNAS>10) or (ANAS=2005 and MNAS=10 and GNAS>8))	CP.1 CP.1B	08 18	"Intestatario con età minore di 6 anni (quesito 1.3 Sezione II)"
E03	O	Controllo che l'anno di matrimonio (AMAT) non sia precedente o uguale all'anno di nascita (ANAS)	(STACIV2=1 or STACIV3=1 or STACIV4=1 or STACIV5=1 or STACIV6=1) and AMAT<=ANAS	CP.1 CP.1B	08 09 18 19	-
E04	O	Controllo che l'anno di trasferimento (ANNTRA) non sia precedente o uguale all'anno di nascita (ANAS)	ANNTRA <=ANAS	CP.1	08 10 18	-

### 5.1.3 File Output Controlli questionari

L'esito di tutti i controlli deve essere salvato su appositi file di output da consegnare all'Istat al termine della registrazione dei dati. Per ciascuno di tali controlli deve essere generata una variabile che assume valore 0 se il questionario non presenta l'anomalia, 1 se non è stato possibile correggere l'anomalia.

I file di output devono contenere solo i questionari che presentano almeno una violazione.

I file di output relativi ai questionari dei tracciati record standard sono 2: "Esito controlli questionari", "Esito controlli Fogli individuali". Le specifiche di registrazione di tali file sono riportate di seguito.

**Tabella 19 - Tracciato record "Esito controlli questionari"**

TRK	Campo	Variabile	Inizio	Fine	Dim.	Tipo	INF.	SUP.	INIT/MISS	Descrizione Campo
96	1	TRACCIATO_RECORD	1	2	2	A			96	Tracciato record "Esito controlli questionari"
96	2	IDQUESTIONARIO	3	15	13	A				Codice univoco questionario
96	3	C01	16	16	1	N	0	1	0	Esito del controllo C01
96	4	C02	17	17	1	N	0	1	0	Esito del controllo C02
96	5	C03	18	18	1	N	0	1	0	Esito del controllo C03
96	6	D01	19	19	1	N	0	1	0	Esito del controllo D01
96	7	D02	20	20	1	N	0	1	0	Esito del controllo D02
96	8	D03	21	21	1	N	0	1	0	Esito del controllo D03
96	9	D04	22	22	1	N	0	1	0	Esito del controllo D04
96	10	D05	23	23	1	N	0	1	0	Esito del controllo D05
96	11	D06	24	24	1	N	0	1	0	Esito del controllo D06
96	12	D07	25	25	1	N	0	1	0	Esito del controllo D07
96	13	D08	26	26	1	N	0	1	0	Esito del controllo D08
96	14	D09	27	27	1	N	0	1	0	Esito del controllo D09
96	15	D10	28	28	1	N	0	1	0	Esito del controllo D10
96	16	D11	29	29	1	N	0	1	0	Esito del controllo D11
96	17	E01	30	30	1	N	0	1	0	Esito del controllo E01
96	18	E02	31	31	1	N	0	1	0	Esito del controllo E02

**Tabella 20 - Tracciato record "Esito controlli Fogli individuali"**

TRK	Campo	Variabile	Inizio	Fine	Dim.	Tipo	INF.	SUP.	INIT/MISS	Descrizione Campo
97	1	TRACCIATO_RECORD	1	2	2	A			97	Tracciato record "Esito controlli Fogli individuali"
97	2	IDQUESTIONARIO	3	15	13	A				Codice univoco questionario
97	3	Codice persona	16	17	2	N	1	99	-	Codice persona significativo (vedi nota paragrafo 5.1.2)
97	4	A01	18	18	1	N	0	1	0	Esito del controllo A01
97	5	A02	19	19	1	N	0	1	0	Esito del controllo A02
97	6	A03	20	20	1	N	0	1	0	Esito del controllo A03
97	7	A04	21	21	1	N	0	1	0	Esito del controllo A04
97	8	B01	22	22	1	N	0	1	0	Esito del controllo B01
97	9	B02	23	23	1	N	0	1	0	Esito del controllo B02
97	10	B03	24	24	1	N	0	1	0	Esito del controllo B03
97	11	B04	25	25	1	N	0	1	0	Esito del controllo B04
97	12	B05	26	26	1	N	0	1	0	Esito del controllo B05
97	13	B06	27	27	1	N	0	1	0	Esito del controllo B06
97	14	B07	28	28	1	N	0	1	0	Esito del controllo B07
97	15	B08	29	29	1	N	0	1	0	Esito del controllo B08
97	16	C04	30	30	1	N	0	1	0	Esito del controllo C04



TRK	Campo	Variabile	Inizio	Fine	Dim.	Tipo	INF.	SUP.	INIT/MISS	Descrizione Campo
97	17	C05	31	31	1	N	0	1	0	Esito del controllo C05
97	18	D12	32	32	1	N	0	1	0	Esito del controllo D12
97	19	D13	33	33	1	N	0	1	0	Esito del controllo D13
97	20	E03	34	34	1	N	0	1	0	Esito del controllo E03
97	21	E04	35	35	1	N	0	1	0	Esito del controllo E04

## 5.2 Controlli sui questionari duplicati

Nel caso di questionari duplicati, registrati nei tracciati record relativi al processo di acquisizione dei dopponi, solo un sottoinsieme dei suddetti controlli deve essere implementato. Tali controlli sono descritti di seguito.

**Tabella 21 - Controlli su mancate risposte - questionari duplicati**

Cod.	Gestione	Descrizione Controllo	Regola di incompatibilità	Tipo Modello	Trk	Messaggio
E_A01	V	Controllo sulla mancata risposta al quesito 1.1 Sezione II "Relazione di parentela o di convivenza con l'intestatario del Foglio di famiglia" (RELPAR)	RELPAR1=0 and RELPAR2=0 and RELPAR3=0 and RELPAR4=0 and RELPAR5=0 and RELPAR6=0 and RELPAR7=0 and RELPAR8=0 and RELPAR9=0 and RELPAR10=0 and RELPAR11=0 and RELPAR12=0 and RELPAR13=0 and RELPAR14=0 and RELPAR15=0 and RELPAR16=0 and RELPAR17=0	CP.1 CP.1B	41 60	"Mancata risposta al quesito 1.1 Sezione II"
E_A02	V	Controllo sulla mancata risposta al quesito 3.1 Sezione II "Qual è la sua cittadinanza?" (CITTAD)	CITTAD1=0 and CITTAD2=0 and CITTAD3=0	CP.1 CP.1B	42 61	"Mancata risposta al quesito 3.1 Sezione II"
E_A03	O	Controllo sulla mancata risposta al quesito 4.1 Sezione II "Dove si trovava alla data del Censimento (9 ottobre 2011)?" (DIMAB)	DIMAB1=0 and DIMAB2=0 and DIMAB3=0 and DIMAB4=0	CP.1 CP.1B	43 62	-
E_A04	O	Controllo sulla mancata risposta al quesito 5.1 Sezione II "Il bambino frequente" (FREQUE) e congiuntamente al quesito 5.3 Sezione II "Qual è il titolo di studio più elevato che ha conseguito tra quelli elencati?" (TITSTU)	FREQUE1=0 and FREQUE2=0 and FREQUE3=0 and FREQUE4=0 and TITSTU1=0 and TITSTU2=0 and TITSTU3=0 and TITSTU4=0 and TITSTU5=0 and TITSTU6=0 and TITSTU7=0 and TITSTU8=0 and TITSTU9=0 and TITSTU10=0 and TITSTU11=0 and TITSTU12=0 and TITSTU13=0 and TITSTU14=0 and TITSTU15=0 and TITSTU16=0 and TITSTU17=0	CP.1	46	-

**Tabella 22 - Controlli sulle date – questionari duplicati**

Cod.	Gestione	Descrizione Controllo	Regola di incompatibilità	Tipo Modello	Trk	Messaggio
E_B01	V	Controllo che il giorno di nascita, quesito 1.3 Sezione II (GNAS), sia un valore ammissibile	GNAS not in (1-31)	CP.1 CP.1B	41 60	"Giorno di nascita non ammissibile o nullo al quesito 1.3 Sezione II"
E_B02	V	Controllo che il mese di nascita, quesito 1.3 Sezione II (MNAS), sia un valore ammissibile	MNAS not in (1-12)	CP.1 CP.1B	41 60	"Mese di nascita non ammissibile o nullo al quesito 1.3 Sezione II"
E_B03	V	Controllo che l'anno di nascita, quesito 1.3 Sezione II (ANAS), sia un valore ammissibile	ANAS not in (1895-2011)	CP.1 CP.1B	41 60	"Anno di nascita non ammissibile o nullo al quesito 1.3 Sezione II"
E_B04	V	Controllo che la data di nascita, quesito 1.3 Sezione II (GNAS, MNAS, ANAS), non sia successiva alla data del censimento	(ANAS=2011 and MNAS>10) or (ANAS=2011 and MNAS=10 and GNAS>8)	CP.1 CP.1B CP.2 CP.2_AGG	41 60 52	"Data di nascita successiva a quella del censimento al quesito 1.3 Sezione II"

E_B05	O	Controllo che il mese di matrimonio, quesito 2.2 Sezione II (MMAT), sia un valore ammissibile	MMAT not in (0-12)	CP.1 CP.1B	42 61	-
E_B06	O	Controllo che l'anno di matrimonio, quesito 2.2 Sezione II (AMAT), sia un valore ammissibile	AMAT not in (0, 1895-2011)	CP.1 CP.1B	42 61	-
E_B07	O	Controllo che il mese di trasferimento in Italia, quesito 4.3 Sezione II (MESTRA), sia un valore ammissibile	MESTRA not in (0-12)	CP.1	43	-
E_B08	O	Controllo che l'anno di trasferimento in Italia, quesito 4.3 Sezione II (ANNTRA), sia un valore ammissibile	ANNTRA not in (0, 1895-2011)	CP.1	43	-

**Tabella 23 - Controlli di compatibilità per la ricostruzione dei questionari**

Cod.	Gestione	Descrizione Controllo	Regola di incompatibilità	Tipo Modello	Trk	Messaggio
E_D04	V	Per i Fogli Individuali Aggiuntivi, controllo che il "Codice del questionario principale" a cui si aggancia, riportato nella prima pagina (IDQUEST_PRINC_AGG), sia presente nella <i>Lista_Questionari_Istat_prestampati</i> o nella <i>Lista_Questionari_Istat</i> (Id_questionario)	IDQUEST_PRINC_AGG not in ( <i>Lista_Questionari_Istat_prestampato</i> , <i>Lista_Questionari_Istat</i> )	CP.1_AGG CP.1B_AGG CP.2_AGG	36	"Codice Questionario Principale non valido"
E_D05	V	Controllo che il "Codice del questionario principale" riportato nell'ultima pagina, punto B (IDQUEST_PRAGG) sia presente nella <i>Lista_Questionari_Istat_prestampati</i> o nella <i>Lista_Questionari_Istat</i> (Id_questionario)	IDQUEST_PRAGG not in ( <i>Lista_Questionari_Istat_prestampato</i> , <i>Lista_Questionari_Istat</i> )	CP.1_6P_SC(a)	37	"Codice Questionario Principale non valido"
E_D06	V	Controllo che il "Codice del questionario principale" riportato nell'ultima pagina, punto B (IDQUEST_PRSOST) sia presente nella <i>Lista_Questionari_Istat_prestampati</i> o nella <i>Lista_Questionari_Istat</i> (Id_questionario)	IDQUEST_PRSOST not in ( <i>Lista_Questionari_Istat_prestampato</i> , <i>Lista_Questionari_Istat</i> )	CP.1_6P_SC(s)	37	"Codice Questionario Principale non valido"
E_D07	V	Controllo che il "Codice del questionario n. 1" riportato nell'ultima pagina, punto C (IDQUEST_PRAGG) sia presente nella <i>Lista_Questionari_Istat_prestampati</i> o nella <i>Lista_Questionari_Istat</i> (Id_questionario)	IDQUEST_PRAGG not in ( <i>Lista_Questionari_Istat_prestampato</i> , <i>Lista_Questionari_Istat</i> )	CP.2(a)	58	"Codice Questionario Principale non valido"

**Tabella 24 - Controlli intra-questionario**

Cod.	Gestione	Descrizione Controllo	Regola di incompatibilità	Tipo Modello	Trk	Messaggio
E_E01	V	Se l'alloggio è occupato da "Due o più famiglie che coabitano" (NFAM), controllo che il "Codice questionario (famiglia/e coabitante/i)" riportato a pagina 5 (IDFAMCOAB) sia presente nella <i>Lista_Questionari_Istat_prestampati</i> o nella <i>Lista_Questionari_Istat</i>	NFAM=2 and IDFAMCOAB not in ( <i>Lista_Questionari_Istat_prestampato</i> , <i>Lista_Questionari_Istat</i> )	CP.1	40	"Codice questionario (famiglia/e coabitante/i) non valido"
E_E02	V	Per l'intestataro del questionario (RELPAR), controllo che l'età sia maggiore o uguale di 6 anni (ANAS, MNAS, GNAS)	RELPAR=1 and (ANAS>2005 or (ANAS=2005 and MNAS>10) or (ANAS=2005 and MNAS=10 and GNAS>8))	CP.1 CP.1B	41 60	"Intestataro con età minore di 6 anni (quesito 1.3 Sezione II)"
E_E03	O	Controllo che l'anno di matrimonio (AMAT) non sia precedente o uguale all'anno di nascita (ANAS)	(STACIV2=1 or STACIV3=1 or STACIV4=1 or STACIV5=1 or STACIV6=1) and AMAT<=ANAS	CP.1 CP.1B	41 42 60 61	-
E_E04	O	Controllo che l'anno di trasferimento (ANNTRA) non sia precedente o uguale all'anno di nascita	ANNTRA <=ANAS	CP.1	41 43	-

### 5.2.1 File Output Controlli questionari duplicati

L'esito di tutti i controlli deve essere salvato su appositi file di output da consegnare all'Istat al termine della registrazione dei dati. Per ciascuno di tali controlli deve essere generata una variabile che assume valore 0 se il questionario non presenta l'anomalia, 1 se non è stato possibile correggere l'anomalia.

I file di output devono contenere solo i questionari che presentano almeno una violazione.

I file di output relativi ai controlli su questionari duplicati, oltre al codice questionario, devono contenere il codice univoco numerico (denominato CHIAVE\_AGG) generato dal sistema (vedi nota "Gestione delle eccezioni" paragrafo 2).

I file di output relativi ai questionari dei tracciati record standard sono 2: "Esito controlli questionari duplicati", "Esito controlli Fogli individuali questionari duplicati". Le specifiche di registrazione di tali file sono riportate di seguito.

**Tabella 25 - Tracciato record "Esito controlli questionari duplicati"**


TRK	Campo	Variabile	Inizio	Fine	Dim.	Tipo	Inf	Sup	INIT/MISS	Descrizione Campo
98	1	TRACCIATO_RECORD	1	2	2	A			98	Tracciato record "Esito controlli questionari duplicati"
98	2	IDQUESTIONARIO	3	15	13	A				Codice univoco questionario
98	3	E_D04	16	16	1	N	0	1	0	Esito del controllo E_D04 – questionari duplicati
98	4	E_D05	17	17	1	N	0	1	0	Esito del controllo E_D05 – questionari duplicati
98	5	E_D06	18	18	1	N	0	1	0	Esito del controllo E_D06 – questionari duplicati
98	6	E_D07	19	19	1	N	0	1	0	Esito del controllo E_D07 – questionari duplicati
98	7	E_E01	20	20	1	N	0	1	0	Esito del controllo E_E01 – questionari duplicati
98	8	E_E02	21	21	1	N	0	1	0	Esito del controllo E_E02 – questionari duplicati
98	9	CHIAVE_AGG	22	34	13	A				Chiave di aggancio generata dal sistema per i questionari duplicati

**Tabella 26 - Tracciato record "Esito controlli Fogli individuali questionari duplicati"**

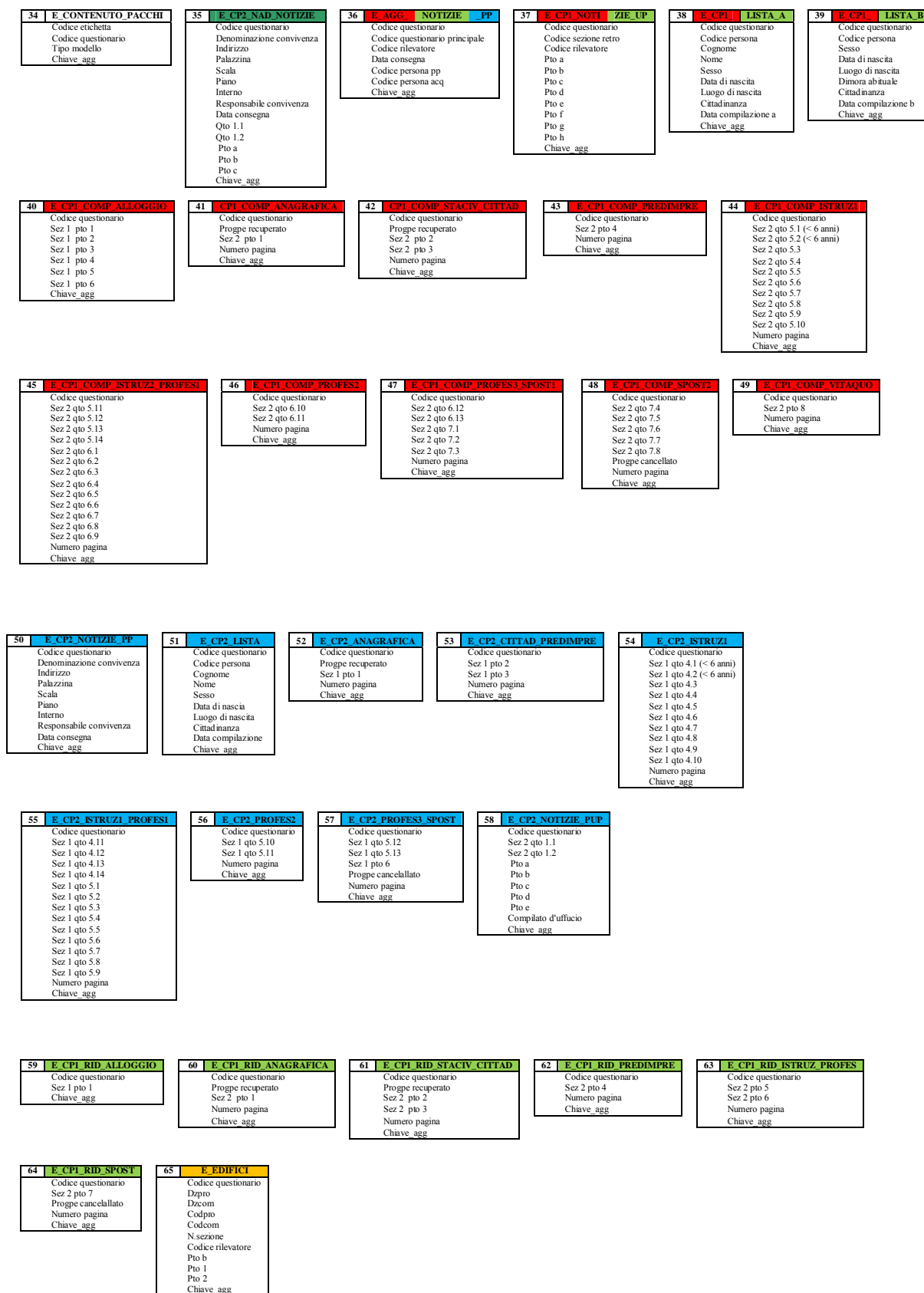
TRK	Campo	Variabile	Inizio	Fine	Dim.	Tipo	Inf	Sup	INIT/MISS	Descrizione Campo
99	1	TRACCIATO_RECORD	1	2	2	A			99	Tracciato record "Esito controlli Fogli individuali questionari duplicati"
99	2	IDQUESTIONARIO	3	15	13	A				Codice univoco questionario
98	3	Codice persona	16	17	2	N	1	99	-	Codice persona significativo (vedi nota paragrafo 5.1.2)
99	4	E_A01	18	18	1	N	0	1	0	Esito del controllo E_A01 – questionari duplicati
99	5	E_A02	19	19	1	N	0	1	0	Esito del controllo E_A02 – questionari duplicati
99	6	E_A03	20	20	1	N	0	1	0	Esito del controllo E_A03 – questionari duplicati
99	7	E_A04	21	21	1	N	0	1	0	Esito del controllo E_A04 – questionari duplicati
99	8	E_B01	22	22	1	N	0	1	0	Esito del controllo E_B01 – questionari duplicati
99	9	E_B02	23	23	1	N	0	1	0	Esito del controllo E_B02 – questionari duplicati
99	10	E_B03	24	24	1	N	0	1	0	Esito del controllo E_B03 – questionari duplicati
99	11	E_B04	25	25	1	N	0	1	0	Esito del controllo E_B04 – questionari duplicati
99	12	E_B05	26	26	1	N	0	1	0	Esito del controllo E_B05 – questionari duplicati
99	13	E_B06	27	27	1	N	0	1	0	Esito del controllo E_B06 – questionari duplicati
99	14	E_B07	28	28	1	N	0	1	0	Esito del controllo E_B07 – questionari duplicati
99	15	E_B08	29	29	1	N	0	1	0	Esito del controllo E_B08 – questionari duplicati
99	16	E_E03	30	30	1	N	0	1	0	Esito del controllo E_E03 – questionari duplicati
99	17	E_E04	31	31	1	N	0	1	0	Esito del controllo E_E04 – questionari duplicati
99	18	CHIAVE_AGG	32	44	13	A				Chiave di aggancio generata dal sistema per i questionari duplicati

## APPENDICE 1 - Schemi dei Tracciati Record

Figura 1 - Schema di riferimento dei tracciato record (processo di acquisizione standard)



**Figura 2 - Schema di riferimento dei tracciati record (processo di acquisizione dopponi)**



## APPENDICE 2 - Tracciati Record

Tracciati record per le tipologie di Modelli Istat CP.1, CP.1B, CP.ED, CP.2, CP.2NAD

### Tracciato Record "01" DATI PACCHI

Il tracciato record, a campi fissi, contiene le informazioni presenti sull'etichetta di un pacco di questionari.

TRK	Tabella	Campo	Quesito	Denominazione campo	Inizio	Fine	Dim.	Tipo	INF	SUP	INIT/MISS	Descrizione Campo
01	DATI_PACCHI	1		TRACCIATO_RECORD	1	2	2	A			01	Tracciato record "Dati pacchi"
01	DATI_PACCHI	2		ID_ETICHETTA	3	16	14	A				Codice identificativo della distinta pacco
01	DATI_PACCHI	3		CODPRO	17	19	3	A				Codice della provincia
01	DATI_PACCHI	4		CODCOM	20	22	3	A				Codice del comune
01	DATI_PACCHI	5		ID_DDT	23	32	10	A				Identificativo del documento di trasporto del lotto di pacchi consegnato al centro di registrazione

### Tracciato Record "02" CONTENUTO PACCHI

Il tracciato record, a campi fissi, contiene le informazioni sul contenuto di un pacco di questionari.

TRK	Tabella	Campo	Quesito	Denominazione campo	Inizio	Fine	Dim.	Tipo	INF	SUP	INIT/MISS	Descrizione Campo
02	CONTENUTO_PACCHI	1		TRACCIATO_RECORD	1	2	2	A			02	Tracciato record "Contenuto pacchi"
02	CONTENUTO_PACCHI	2		IDQUESTIONARIO	3	15	13	A				Codice univoco questionario
02	CONTENUTO_PACCHI	3		ID_ETICHETTA	16	29	14	A				Codice identificativo della distinta pacco
02	CONTENUTO_PACCHI	4		TIPO_MODELLO	30	31	2	N	1	13		Codice assegnato al tipo di modello

### Tracciato Record "03" NOTIZIE ULTIMA PAGINA

Il tracciato record, a campi fissi, contiene le informazioni sulle notizie dell'ultima pagina del Foglio di famiglia in forma completa e del Foglio di famiglia in forma ridotta (CP.1\_3P, CP.1\_6P, CP.1\_6P\_SC, CP.1B\_3P, CP.1B\_6P).

TRK	Tabella	Campo	Quesito	Denominazione campo	Inizio	Fine	Dim.	Tipo	INF	SUP	INIT/MISS	Descrizione Campo
03	CP1_NOTIZIE_UP	1		TRACCIATO_RECORD	1	2	2	A			03	Tracciato record "Notizie ultima pagina"
03	CP1_NOTIZIE_UP	2		IDQUESTIONARIO	3	15	13	A				Codice questionario
03	CP1_NOTIZIE_UP	3	Ultima pagina	NSEZ_UP	16	22	7	A				Codice sezione riservato al Comune e al Rilevatore
03	CP1_NOTIZIE_UP	4	Ultima pagina	CODRIL	23	25	3	A				Codice rilevatore riservato al Comune e al Rilevatore
03	CP1_NOTIZIE_UP	5	Ultima pagina, Punto A	NFGINDAGG	26	27	2	N	0	98	99	Numero fogli aggiuntivi consegnati
03	CP1_NOTIZIE_UP	6	Ultima pagina, Punto A	NQUESTAGG	28	29	2	N	0	98	99	Numero questionari aggiuntivi
03	CP1_NOTIZIE_UP	7	Ultima pagina, Punto B	QUEST_NOLAC1	30	30	1	N	0	1	0	Questionario aggiuntivo
03	CP1_NOTIZIE_UP	8	Ultima pagina, Punto B	QUEST_NOLAC2	31	31	1	N	0	1	0	Questionario sostitutivo

TRK	Tabella	Campo	Quesito	Denominazione campo	Inizio	Fine	Dim.	Tipo	INF	SUP	INIT/MISS	Descrizione Campo
03	CP1_NOTIZIE_UP	9	Ultima pagina, Punto B	QUEST_NOLAC3	32	32	1	N	0	1	0	Questionario per famiglia non presente nella LAC
03	CP1_NOTIZIE_UP	10	Ultima pagina, Punto B	IDQUEST_PRAGG	33	45	13	A				Codice questionario principale per questionario aggiuntivo
03	CP1_NOTIZIE_UP	11	Ultima pagina, Punto B	IDQUEST_PRSOST	46	58	13	A				Codice questionario principale per questionario sostitutivo
03	CP1_NOTIZIE_UP	12	Ultima pagina, Punto C	MOD_REST1	59	59	1	N	0	1	0	Modalità di restituzione : Presso centro comunale di raccolta
03	CP1_NOTIZIE_UP	13	Ultima pagina, Punto C	MOD_REST2	60	60	1	N	0	1	0	Modalità di restituzione : Presso ufficio postale
03	CP1_NOTIZIE_UP	14	Ultima pagina, Punto C	MOD_REST3	61	61	1	N	0	1	0	Modalità di restituzione : Al rilevatore
03	CP1_NOTIZIE_UP	15	Ultima pagina, Punto D	TIPALL_UP1	62	62	1	N	0	1	0	Tipo di alloggio : Abitazione
03	CP1_NOTIZIE_UP	16	Ultima pagina, Punto D	TIPALL_UP2	63	63	1	N	0	1	0	Tipo di alloggio : Altro tipo di alloggio (baracca, roulotte, camper)
03	CP1_NOTIZIE_UP	17	Ultima pagina, Punto D	TIPALL_UP3	64	64	1	N	0	1	0	Tipo di alloggio : Alloggio presso sede diplomatica o consolare
03	CP1_NOTIZIE_UP	18	Ultima pagina, Punto D	TIPALL_UP4	65	65	1	N	0	1	0	Tipo di alloggio : Struttura residenziale collettiva
03	CP1_NOTIZIE_UP	19	Ultima pagina, Punto D	TIPALL_UP5	66	66	1	N	0	1	0	Tipo di alloggio : Nessun alloggio
03	CP1_NOTIZIE_UP	20	Ultima pagina, Punto E	NFAM_UP1	67	67	1	N	0	1	0	Numero di famiglie nell'alloggio : Una
03	CP1_NOTIZIE_UP	21	Ultima pagina, Punto E	NFAM_UP2	68	68	1	N	0	1	0	Numero di famiglie nell'alloggio : Due o più famiglie coabitanti
03	CP1_NOTIZIE_UP	22	Ultima pagina, Punto E	NFAM_UP3	69	69	1	N	0	1	0	Numero di famiglie nell'alloggio : Nessuna (solo persone non abitualmente dimoranti)
03	CP1_NOTIZIE_UP	23	Ultima pagina, Punto F	MAS_DIMA	70	71	2	N	0	98	99	Totale persone che hanno dimora abituale (Maschi Lista A)
03	CP1_NOTIZIE_UP	24	Ultima pagina, Punto F	FEM_DIMA	72	73	2	N	0	98	99	Totale persone che hanno dimora abituale (Femmine Lista A)
03	CP1_NOTIZIE_UP	25	Ultima pagina, Punto F	TOT_DIMA	74	75	2	N	0	98	99	Totale persone che hanno dimora abituale (Lista A)
03	CP1_NOTIZIE_UP	26	Ultima pagina, Punto F	STRAN_DIMA	76	77	2	N	0	98	99	Di cui stranieri o apolidi (Lista A)
03	CP1_NOTIZIE_UP	27	Ultima pagina, Punto F	MAS_DIMB	78	79	2	N	0	98	99	Totale persone che non hanno dimora abituale (Maschi Lista B)
03	CP1_NOTIZIE_UP	28	Ultima pagina, Punto F	FEM_DIMB	80	81	2	N	0	98	99	Totale persone che non hanno dimora abituale (Femmine Lista B)
03	CP1_NOTIZIE_UP	29	Ultima pagina, Punto F	TOT_DIMB	82	83	2	N	0	98	99	Totale persone che non hanno dimora abituale (Lista B)
03	CP1_NOTIZIE_UP	30	Ultima pagina, Punto F	STRAN_DIMB	84	85	2	N	0	98	99	Di cui stranieri o apolidi (Lista B)
03	CP1_NOTIZIE_UP	31	Ultima pagina, Punto G	FOGLIO_FAM1	86	86	1	N	0	1	0	Registrato arrivo in SGR
03	CP1_NOTIZIE_UP	32	Ultima pagina, Punto G	FOGLIO_FAM2	87	87	1	N	0	1	0	Revisionato
03	CP1_NOTIZIE_UP	33	Ultima pagina, Punto G	FOGLIO_FAM3	88	88	1	N	0	1	0	Compilato modello riepilogativo in SGR
03	CP1_NOTIZIE_UP	34	Ultima pagina, Punto G	FOGLIO_FAM4	89	89	1	N	0	1	0	Inserita Lista A in SGR
03	CP1_NOTIZIE_UP	35	Ultima pagina, Punto H	COMPILUFF	90	90	1	N	0	1	0	Compilato d'ufficio

### Tracciato Record "04" FOGLIO INDIVIDUALE AGGIUNTIVO NOTIZIE PRIMA PAGINA

Il tracciato record, a campi fissi, contiene le informazioni presenti in prima pagina sul foglio individuale aggiuntivo di famiglia (forma completa e ridotta) e sul foglio individuale aggiuntivo di convivenza (CP.1\_AGG, CP.1B\_AGG, CP.2\_AGG). Inoltre, include anche il codice persona riportato sulla seconda pagina e compilato dal rispondente.

TRK	Tabella	Campo	Quesito	Denominazione campo	Inizio	Fine	Dim.	Tipo	INF	SUP	INIT/MISS	Descrizione Campo
04	AGG_NOTIZIE_PP	1		TRACCIATO_RECORD	1	2	2	A			04	Tracciato record "Foglio individuale aggiuntivo"
04	AGG_NOTIZIE_PP	2		IDQUESTIONARIO	3	15	13	A				Codice univoco questionario.
04	AGG_NOTIZIE_PP	3	Pagina 1	IDQUEST_PRINC_AGG	16	28	13	A				Codice univoco questionario di riferimento
04	AGG_NOTIZIE_PP	4	Pagina 1	GCONS	29	30	2	N	1	99	0	Giorno di Consegna
04	AGG_NOTIZIE_PP	5	Pagina 1	MCONS	31	32	2	N	1	99	0	Mese di Consegna
04	AGG_NOTIZIE_PP	6	Pagina 1	ACONS	33	33	1	N	1	9	0	Anno di Consegna
04	AGG_NOTIZIE_PP	7	Pagina 1	CODRIL	34	36	3	A				Codice rilevatore riservato al Comune e al Rilevatore
04	AGG_NOTIZIE_PP	8	Pagina 1	PROGPE_AGG	37	38	2	N	1	99	0	Codice persona aggiuntiva
04	AGG_NOTIZIE_PP	9	Pagina 2	PROGPE_ACQ	39	40	2	N	1	99	0	Codice Persona riportato sulla seconda pagina e compilato dal rispondente. <u>Se non è presente riportare il primo codice persona valorizzato presente in una delle pagine successive</u>

### Tracciato Record "05" LISTA A

Il tracciato record, a campi fissi, contiene le informazioni presenti nella LISTA A del Foglio di famiglia in forma completa e del Foglio di famiglia in forma ridotta (pag. 3 CP.1\_3P, pag. 3 CP.1\_6P, pag. 3 CP.1\_6P\_SC, pag. 3 CP.1B\_3P, pag. 3 CP.1B\_6P).

TRK	Tabella	Campo	Quesito	Denominazione campo	Inizio	Fine	Dim.	Tipo	INF	SUP	INIT/MISS	Descrizione Campo
05	LISTA_A	1		TRACCIATO_RECORD	1	2	2	A			05	Tracciato record "Lista A".
05	LISTA_A	2	Pagina 3, in alto	IDQUESTIONARIO	3	15	13	A				Codice univoco questionario
05	LISTA_A	3	Pagina 3, Lista A	PROGPE_A	16	16	1	N	1	8		Codice persona ( <u>in caso di codice persona corretto a penna dal rispondente bisogna acquisire tale codice</u> )
05	LISTA_A	4	Pagina 3, Lista A	COGNOME	17	47	31	A				Cognome dimoranti nell'alloggio
05	LISTA_A	5	Pagina 3, Lista A	NOME	48	78	31	A				Nome dimoranti nell'alloggio
05	LISTA_A	6	Pagina 3, Lista A	SESSO_A	79	79	1	N	1	2	3	Sesso dei dimoranti nell'alloggio: M (1) o F (2)
05	LISTA_A	7	Pagina 3, Lista A	GNAS_A	80	81	2	N	1	99	0	Data di nascita: Giorno
05	LISTA_A	8	Pagina 3, Lista A	MNAS_A	82	83	2	N	1	99	0	Data di nascita: Mese
05	LISTA_A	9	Pagina 3, Lista A	ANAS_A	84	87	4	N	1	9999	0	Data di nascita: Anno
05	LISTA_A	6	Pagina 3, Lista A	DZLUONAS_A	88	119	32	A				Luogo di nascita
05	LISTA_A	10	Pagina 3, Lista A	CITTAD_A	120	120	1	N	1	2	3	Cittadinanza: Italiana (1) o Straniera/apolide (2)



TRK	Tabella	Campo	Quesito	Denominazione campo	Inizio	Fine	Dim.	Tipo	INF	SUP	INIT/MISS	Descrizione Campo
05	LISTA_A	11	Pagina 3, in basso	GCOMP	121	122	2	N	1	99	0	Data della compilazione: Giorno (deve essere memorizzato solo per la prima persona, per le altre lasciare il valore di INIT)
05	LISTA_A	12	Pagina 3, in basso	MCOMP	123	124	2	N	1	99	0	Data della compilazione: Mese (deve essere memorizzato solo per la prima persona, per le altre lasciare il valore di INIT)
05	LISTA_A	13	Pagina 3, in basso	ACOMP	125	125	1	N	1	9	0	Data della compilazione: Anno (deve essere memorizzato solo per la prima persona, per le altre lasciare il valore di INIT)

### Tracciato Record "06" LISTA B

Il tracciato record, a campi fissi, contiene le informazioni presenti nella LISTA B del Foglio di famiglia in forma completa e del Foglio di famiglia in forma ridotta (pag. 3 CP.1\_3P, pag. 3 CP.1\_6P, pag. 3 CP.1\_6P\_SC, pag. 3 CP.1B\_3P, pag. 3 CP.1B\_6P).

TRK	Tabella	Campo	Quesito	Denominazione campo	Inizio	Fine	Dim.	Tipo	INF	SUP	INIT/MISS	Descrizione Campo
06	LISTA_B	1		TRACCIATO_RECORD	1	2	2	A			06	Tracciato record "Lista B".
06	LISTA_B	2	Pagina 3, Lista B	IDQUESTIONARIO	3	15	13	A				Codice univoco questionario
06	LISTA_B	3	Pagina 3, Lista B	PROGPE_B	16	16	1	N	1	3		Codice persona (in caso di codice persona corretto a pena dal rispondente bisogna acquisire tale codice)
06	LISTA_B	4	Pagina 3, Lista B	LUONAS_B	17	17	1	N	1	2	3	Luogo di nascita: Italia (1) o Estero (2)
06	LISTA_B	5	Pagina 3, Lista B	SESSO_B	18	18	1	N	1	2	3	Sesso dei temporaneamente dimoranti nell'alloggio M (1) o F (2)
06	LISTA_B	6	Pagina 3, Lista B	GNAS_B	19	20	2	N	1	99	0	Data di nascita: Giorno
06	LISTA_B	7	Pagina 3, Lista B	MNAS_B	21	22	2	N	1	99	0	Data di nascita: Mese
06	LISTA_B	8	Pagina 3, Lista B	ANAS_B	23	26	4	N	1	9999	0	Data di nascita: Anno
06	LISTA_B	9	Pagina 3, Lista B	CITTAD_B	27	27	1	N	1	2	3	Cittadinanza: Italiana (1) o Estera (2)
06	LISTA_B	10	Pagina 3, Lista B	DIMAB	28	28	1	N	1	2	3	Dimora abituale: Italia (1) o Estero (2)
06	LISTA_B	11	Pagina 3, in basso	GCOMP	29	30	2	N	1	99	0	Data della compilazione: Giorno (deve essere memorizzato solo per la prima persona, per le altre lasciare il valore di INIT)
06	LISTA_B	12	Pagina 3, in basso	MCOMP	31	32	2	N	1	99	0	Data della compilazione: Mese (deve essere memorizzato solo per la prima persona, per le altre lasciare il valore di INIT)
06	LISTA_B	13	Pagina 3, in basso	ACOMP	33	33	1	N	1	9	0	Data della compilazione: Anno (deve essere memorizzato solo per la prima persona, per le altre lasciare il valore di INIT)

## Tracciato Record "07" INFORMAZIONI SU FAMIGLIA E ALLOGGIO

Il tracciato record, a campi fissi, contiene le informazioni sulla famiglia e alloggio presenti nel Foglio di famiglia in forma completa (pag. 5-7 CP.1\_3P, pag. 5-7 CP.1\_6P, pag. 5-7 CP.1\_6P\_SC).

TRK	Tabella	Campo	Quesito	Denominazione campo	Inizio	Fine	Dim.	Tipo	INF	SUP	INIT/MISS	Descrizione Campo
07	CP1_COMP_ALLOGGIO	1		TRACCIATO_RECORD	1	2	2	A			07	Tracciato record "Informazioni su famiglia e alloggio".
07	CP1_COMP_ALLOGGIO	2		IDQUESTIONARIO	3	15	13	A				Codice univoco questionario.
07	CP1_COMP_ALLOGGIO	3	Pagina 5, Sezione I-Quesito 1.1	TIPALL1	16	16	1	N	0	1	0	Tipo alloggio: Abitazione
07	CP1_COMP_ALLOGGIO	4	Pagina 5, Sezione I-Quesito 1.1	TIPALL2	17	17	1	N	0	1	0	Tipo alloggio: Altro
07	CP1_COMP_ALLOGGIO	5	Pagina 5, Sezione I-Quesito 1.1	TIPALL3	18	18	1	N	0	1	0	Tipo alloggio: Sede diplomatica
07	CP1_COMP_ALLOGGIO	6	Pagina 5, Sezione I-Quesito 1.1	TIPALL4	19	19	1	N	0	1	0	Tipo alloggio: Struttura residenziale
07	CP1_COMP_ALLOGGIO	7	Pagina 5, Sezione I-Quesito 1.2	NFAM	20	20	1	N	1	2	3	L'alloggio è occupato da: Una sola famiglia (1) / Due o più famiglie occupanti un alloggio (2)
07	CP1_COMP_ALLOGGIO	8	Pagina 5, Sezione I-Quesito 1.3	IDFAMCOAB1	21	33	13	A				Informazioni della/e altra/e famiglia/e coabitante/i : ID Questionario
07	CP1_COMP_ALLOGGIO	9	Pagina 5, Sezione I-Quesito 1.3	COGNINTCOAB1	34	69	36	A				Cognome intestatario
07	CP1_COMP_ALLOGGIO	10	Pagina 5, Sezione I-Quesito 1.3	NOMINTCOAB1	70	105	36	A				Nome intestatario
07	CP1_COMP_ALLOGGIO	11	Pagina 5, Sezione I-Quesito 1.3	IDFAMCOAB2	106	118	13	A				Informazioni della/e altra/e famiglia/e coabitante/i : ID Questionario
07	CP1_COMP_ALLOGGIO	12	Pagina 5, Sezione I-Quesito 1.3	COGNINTCOAB2	119	154	36	A				Cognome intestatario
07	CP1_COMP_ALLOGGIO	13	Pagina 5, Sezione I-Quesito 1.3	NOMINTCOAB2	155	190	36	A				Nome intestatario
07	CP1_COMP_ALLOGGIO	14	Pagina 5, Sezione I-Quesito 1.3	IDFAMCOAB3	191	203	13	A				Informazioni della/e altra/e famiglia/e coabitante/i : ID Questionario
07	CP1_COMP_ALLOGGIO	15	Pagina 5, Sezione I-Quesito 1.3	COGNINTCOAB3	204	239	36	A				Cognome intestatario
07	CP1_COMP_ALLOGGIO	16	Pagina 5, Sezione I-Quesito 1.3	NOMINTCOAB3	240	275	36	A				Nome intestatario
07	CP1_COMP_ALLOGGIO	17	Pagina 5, Sezione I-Quesito 1.4	TITGOD1	276	276	1	N	0	1	0	Titolo di occupazione: Proprietà, usufrutto o riscatto
07	CP1_COMP_ALLOGGIO	18	Pagina 5, Sezione I-Quesito 1.4	TITGOD2	277	277	1	N	0	1	0	Titolo di occupazione: Affitto
07	CP1_COMP_ALLOGGIO	19	Pagina 5, Sezione I-Quesito 1.4	TITGOD3	278	278	1	N	0	1	0	Titolo di occupazione: Altro titolo
07	CP1_COMP_ALLOGGIO	20	Pagina 6, Sezione I-Quesito 2.1	PROPR1	279	279	1	N	0	1	0	Proprietario dell'abitazione: Persona fisica o comproprietà
07	CP1_COMP_ALLOGGIO	21	Pagina 6, Sezione I-Quesito 2.1	PROPR2	280	280	1	N	0	1	0	Proprietario dell'abitazione: Impresa o società
07	CP1_COMP_ALLOGGIO	22	Pagina 6, Sezione I-Quesito 2.1	PROPR3	281	281	1	N	0	1	0	Proprietario dell'abitazione: Cooperativa edilizia
07	CP1_COMP_ALLOGGIO	23	Pagina 6, Sezione I-Quesito 2.1	PROPR4	282	282	1	N	0	1	0	Proprietario dell'abitazione: Stato, Regione o Provincia

TRK	Tabella	Campo	Quesito	Denominazione campo	Inizio	Fine	Dim.	Tipo	INF	SUP	INIT/MISS	Descrizione Campo
07	CP1_COMP_ALLOGGIO	24	Pagina 6, Sezione I-Quesito 2.1	PROPR5	283	283	1	N	0	1	0	Proprietario dell'abitazione: Comune
07	CP1_COMP_ALLOGGIO	25	Pagina 6, Sezione I-Quesito 2.1	PROPR6	284	284	1	N	0	1	0	Proprietario dell'abitazione: Ente previdenziale
07	CP1_COMP_ALLOGGIO	26	Pagina 6, Sezione I-Quesito 2.1	PROPR7	285	285	1	N	0	1	0	Proprietario dell'abitazione: Istituto Autonomo Case Popolari o Azienda per il territorio
07	CP1_COMP_ALLOGGIO	27	Pagina 6, Sezione I-Quesito 2.1	PROPR8	286	286	1	N	0	1	0	Proprietario dell'abitazione: Altro
07	CP1_COMP_ALLOGGIO	28	Pagina 6, Sezione I-Quesito 2.2	SUPERF	287	289	3	N	1	999	0	Superficie abitazione
07	CP1_COMP_ALLOGGIO	29	Pagina 6, Sezione I-Quesito 2.3	NSTAN	290	291	2	N	1	99	0	Numero di stanze di cui è composta l'abitazione
07	CP1_COMP_ALLOGGIO	30	Pagina 6, Sezione I-Quesito 2.4	STANPROF0	292	292	1	N	0	1	0	Tra le stanze conteggiate quante sono a esclusivo uso professionale : Nessuna
07	CP1_COMP_ALLOGGIO	31	Pagina 6, Sezione I-Quesito 2.4	STANPROF1	293	293	1	N	0	1	0	Tra le stanze conteggiate quante sono a esclusivo uso professionale : Una Stanza
07	CP1_COMP_ALLOGGIO	32	Pagina 6, Sezione I-Quesito 2.4	STANPROF2	294	294	1	N	0	1	0	Tra le stanze conteggiate quante sono a esclusivo uso professionale : Due Stanze
07	CP1_COMP_ALLOGGIO	33	Pagina 6, Sezione I-Quesito 2.4	STANPROF3	295	295	1	N	0	1	0	Tra le stanze conteggiate quante sono a esclusivo uso professionale : Tre Stanze
07	CP1_COMP_ALLOGGIO	34	Pagina 6, Sezione I-Quesito 2.4	STANPROFSUP	296	297	2	N	1	99	0	Tra le stanze conteggiate quante sono a esclusivo uso professionale
07	CP1_COMP_ALLOGGIO	35	Pagina 6, Sezione I-Quesito 2.5	CUCSTA	298	298	1	N	0	1	0	Indicare se l'abitazione dispone di : Cucina
07	CP1_COMP_ALLOGGIO	36	Pagina 6, Sezione I-Quesito 2.5	CUCSTASUP	299	300	2	N	1	99	0	Indicare se l'abitazione dispone di : se più di una cucina, specificare il numero
07	CP1_COMP_ALLOGGIO	37	Pagina 6, Sezione I-Quesito 2.5	CUCINI	301	301	1	N	0	1	0	Indicare se l'abitazione dispone di : Cucinino
07	CP1_COMP_ALLOGGIO	38	Pagina 6, Sezione I-Quesito 2.5	ANGCOT	302	302	1	N	0	1	0	Indicare se l'abitazione dispone di : Angolo cottura
07	CP1_COMP_ALLOGGIO	39	Pagina 6, Sezione I-Quesito 2.5	NOCUCINA	303	303	1	N	0	1	0	Indicare se l'abitazione dispone di : Non dispone di cucina, cucinino o angolo cottura
07	CP1_COMP_ALLOGGIO	40	Pagina 6, Sezione I-Quesito 3.1	ACQDOT	304	304	1	N	0	1	0	L'abitazione dispone di acqua al suo interno: Sì, acqua potabile da acquedotto
07	CP1_COMP_ALLOGGIO	41	Pagina 6, Sezione I-Quesito 3.1	POZZO	305	305	1	N	0	1	0	L'abitazione dispone di acqua al suo interno: Sì, acqua potabile da pozzo
07	CP1_COMP_ALLOGGIO	42	Pagina 6, Sezione I-Quesito 3.1	ALTFON	306	306	1	N	0	1	0	L'abitazione dispone di acqua al suo interno: Sì, acqua potabile da altra fonte

TRK	Tabella	Campo	Quesito	Denominazione campo	Inizio	Fine	Dim.	Tipo	INF	SUP	INIT/MISS	Descrizione Campo
07	CP1_COMP_ALLOGGIO	43	Pagina 6, Sezione I-Quesito 3.1	NONPOT	307	307	1	N	0	1	0	L'abitazione dispone di acqua al suo interno: Sì, acqua non potabile
07	CP1_COMP_ALLOGGIO	44	Pagina 6, Sezione I-Quesito 3.1	NOACQ	308	308	1	N	0	1	0	L'abitazione dispone di acqua al suo interno: No, non dispone di acqua
07	CP1_COMP_ALLOGGIO	45	Pagina 6, Sezione I-Quesito 3.2	ACQCAL	309	309	1	N	1	2	3	Disponibilità acqua calda all'interno dell'abitazione: Sì (1) o No (2)
07	CP1_COMP_ALLOGGIO	46	Pagina 6, Sezione I-Quesito 3.3	RISACQ	310	310	1	N	1	2	3	L'acqua calda è prodotta esclusivamente dallo stesso impianto che è utilizzato per il riscaldamento: Sì (1) o No (2)
07	CP1_COMP_ALLOGGIO	47	Pagina 6, Sezione I-Quesito 3.4	AMETAN	311	311	1	N	0	1	0	Tipo combustibile o energia utilizzata per riscaldare l'acqua: Metano o gas naturale
07	CP1_COMP_ALLOGGIO	48	Pagina 6, Sezione I-Quesito 3.4	AELETT	312	312	1	N	0	1	0	Tipo combustibile o energia utilizzata per riscaldare l'acqua: Energia Elettrica
07	CP1_COMP_ALLOGGIO	49	Pagina 6, Sezione I-Quesito 3.4	ASOLAR	313	313	1	N	0	1	0	Tipo combustibile o energia utilizzata per riscaldare l'acqua: Energia Solare
07	CP1_COMP_ALLOGGIO	50	Pagina 6, Sezione I-Quesito 3.4	AALTRO	314	314	1	N	0	1	0	Tipo combustibile o energia utilizzata per riscaldare l'acqua: Altro
07	CP1_COMP_ALLOGGIO	51	Pagina 6, Sezione I-Quesito 3.5	VASDOC0	315	315	1	N	0	1	0	Disponibilità di Impianti doccia/vasche: non disponibili
07	CP1_COMP_ALLOGGIO	52	Pagina 6, Sezione I-Quesito 3.5	VASDOC1	316	316	1	N	0	1	0	Disponibilità di Impianti doccia/vasche: Un Impianto doccia/vasche
07	CP1_COMP_ALLOGGIO	53	Pagina 6, Sezione I-Quesito 3.5	VASDOC2	317	317	1	N	0	1	0	Disponibilità di Impianti doccia/vasche: Due Impianti
07	CP1_COMP_ALLOGGIO	54	Pagina 6, Sezione I-Quesito 3.5	VASDOC3	318	318	1	N	0	1	0	Disponibilità di Impianti doccia/vasche: Tre Impianti
07	CP1_COMP_ALLOGGIO	55	Pagina 6, Sezione I-Quesito 3.5	VASDOCSUP	319	320	2	N	1	99	0	Disponibilità di Impianti doccia/vasche
07	CP1_COMP_ALLOGGIO	56	Pagina 6, Sezione I-Quesito 3.6	GABIN0	321	321	1	N	0	1	0	Quanti sono i gabinetti presenti nell'abitazione: Nessun gabinetto
07	CP1_COMP_ALLOGGIO	57	Pagina 6, Sezione I-Quesito 3.6	GABIN1	322	322	1	N	0	1	0	Quanti sono i gabinetti presenti nell'abitazione: Un gabinetto
07	CP1_COMP_ALLOGGIO	58	Pagina 6, Sezione I-Quesito 3.6	GABIN2	323	323	1	N	0	1	0	Quanti sono i gabinetti presenti nell'abitazione: Due gabinetti
07	CP1_COMP_ALLOGGIO	59	Pagina 6, Sezione I-Quesito 3.6	GABIN3	324	324	1	N	0	1	0	Quanti sono i gabinetti presenti nell'abitazione: Tre gabinetti
07	CP1_COMP_ALLOGGIO	60	Pagina 6, Sezione I-Quesito 3.6	GABINSUP	325	326	2	N	1	99	0	Quanti sono i gabinetti presenti nell'abitazione

TRK	Tabella	Campo	Quesito	Denominazione campo	Inizio	Fine	Dim.	Tipo	INF	SUP	INIT/MISS	Descrizione Campo
07	CP1_COMP_ALLOGGIO	61	Pagina 7, Sezione I-Quesito 4.1	RISCALD	327	327	1	N	1	2	3	L'abitazione dispone di un impianto di riscaldamento: Si (1) o No (2)
07	CP1_COMP_ALLOGGIO	62	Pagina 7, Sezione I-Quesito 4.2	M_IMPCOM01	328	328	1	N	0	1	0	Impianto centralizzato a gas
07	CP1_COMP_ALLOGGIO	63	Pagina 7, Sezione I-Quesito 4.2	M_IMPCOM02	329	329	1	N	0	1	0	Impianto centralizzato a gasolio
07	CP1_COMP_ALLOGGIO	64	Pagina 7, Sezione I-Quesito 4.2	M_IMPCOM03	330	330	1	N	0	1	0	Impianto centralizzato a GPL
07	CP1_COMP_ALLOGGIO	65	Pagina 7, Sezione I-Quesito 4.2	M_IMPCOM04	331	331	1	N	0	1	0	Impianto centralizzato a combustibile solido
07	CP1_COMP_ALLOGGIO	66	Pagina 7, Sezione I-Quesito 4.2	M_IMPCOM05	332	332	1	N	0	1	0	Impianto centralizzato ad altro combustibile
07	CP1_COMP_ALLOGGIO	67	Pagina 7, Sezione I-Quesito 4.2	M_IMPCOM06	333	333	1	N	0	1	0	Impianto centralizzato ad energia elettrica
07	CP1_COMP_ALLOGGIO	68	Pagina 7, Sezione I-Quesito 4.2	M_IMPCOM07	334	334	1	N	0	1	0	Impianto centralizzato ad altro combustibile
07	CP1_COMP_ALLOGGIO	69	Pagina 7, Sezione I-Quesito 4.2	M_IMPCOM08	335	335	1	N	0	1	0	Impianto autonomo a gas
07	CP1_COMP_ALLOGGIO	70	Pagina 7, Sezione I-Quesito 4.2	M_IMPCOM09	336	336	1	N	0	1	0	Impianto autonomo a gasolio
07	CP1_COMP_ALLOGGIO	71	Pagina 7, Sezione I-Quesito 4.2	M_IMPCOM10	337	337	1	N	0	1	0	Impianto autonomo a GPL
07	CP1_COMP_ALLOGGIO	72	Pagina 7, Sezione I-Quesito 4.2	M_IMPCOM11	338	338	1	N	0	1	0	Impianto autonomo a combustibile solido
07	CP1_COMP_ALLOGGIO	73	Pagina 7, Sezione I-Quesito 4.2	M_IMPCOM12	339	339	1	N	0	1	0	Impianto autonomo ad olio combustibile
07	CP1_COMP_ALLOGGIO	74	Pagina 7, Sezione I-Quesito 4.2	M_IMPCOM13	340	340	1	N	0	1	0	Impianto autonomo ad energia elettrica
07	CP1_COMP_ALLOGGIO	75	Pagina 7, Sezione I-Quesito 4.2	M_IMPCOM14	341	341	1	N	0	1	0	Impianto autonomo ad altro combustibile
07	CP1_COMP_ALLOGGIO	76	Pagina 7, Sezione I-Quesito 4.2	M_IMPCOM15	342	342	1	N	0	1	0	Apparecchio singolo fisso a gas
07	CP1_COMP_ALLOGGIO	77	Pagina 7, Sezione I-Quesito 4.2	M_IMPCOM16	343	343	1	N	0	1	0	Apparecchio singolo fisso a gasolio
07	CP1_COMP_ALLOGGIO	78	Pagina 7, Sezione I-Quesito 4.2	M_IMPCOM17	344	344	1	N	0	1	0	Apparecchio singolo fisso a GPL
07	CP1_COMP_ALLOGGIO	79	Pagina 7, Sezione I-Quesito 4.2	M_IMPCOM18	345	345	1	N	0	1	0	Apparecchio singolo fisso a combustibile solido
07	CP1_COMP_ALLOGGIO	80	Pagina 7, Sezione I-Quesito 4.2	M_IMPCOM19	346	346	1	N	0	1	0	Apparecchio singolo fisso ad olio combustibile
07	CP1_COMP_ALLOGGIO	81	Pagina 7, Sezione I-Quesito 4.2	M_IMPCOM20	347	347	1	N	0	1	0	Apparecchio singolo fisso ad energia elettrica
07	CP1_COMP_ALLOGGIO	82	Pagina 7, Sezione I-Quesito 4.2	M_IMPCOM21	348	348	1	N	0	1	0	Apparecchio singolo fisso ad altro combustibile
07	CP1_COMP_ALLOGGIO	83	Pagina 7, Sezione I-Quesito 4.2	M_IMPCOM22	349	349	1	N	0	1	0	Apparecchio singolo fisso parziale a gas
07	CP1_COMP_ALLOGGIO	84	Pagina 7, Sezione I-Quesito 4.2	M_IMPCOM23	350	350	1	N	0	1	0	Apparecchio singolo fisso parziale a gasolio
07	CP1_COMP_ALLOGGIO	85	Pagina 7, Sezione I-Quesito 4.2	M_IMPCOM24	351	351	1	N	0	1	0	Apparecchio singolo fisso parziale a GPL
07	CP1_COMP_ALLOGGIO	86	Pagina 7, Sezione I-Quesito 4.2	M_IMPCOM25	352	352	1	N	0	1	0	Apparecchio singolo fisso parziale a combustibile solido
07	CP1_COMP_ALLOGGIO	87	Pagina 7, Sezione I-Quesito 4.2	M_IMPCOM26	353	353	1	N	0	1	0	Apparecchio singolo fisso parziale ad olio combustibile

TRK	Tabella	Campo	Quesito	Denominazione campo	Inizio	Fine	Dim.	Tipo	INF	SUP	INIT/MISS	Descrizione Campo
07	CP1_COMP_ALLOGGIO	88	Pagina 7, Sezione I-Quesito 4.2	M_IMPCOM27	354	354	1	N	0	1	0	Apparecchio singolo fisso parziale ad energia elettrica
07	CP1_COMP_ALLOGGIO	89	Pagina 7, Sezione I-Quesito 4.2	M_IMPCOM28	355	355	1	N	0	1	0	Apparecchio singolo fisso parziale ad altro combustibile
07	CP1_COMP_ALLOGGIO	90	Pagina 7, Sezione I-Quesito 4.3	ENERINN	356	356	1	N	1	2	3	Disponibilità impianto ad energia rinnovabile: Sì (1) o No (2)
07	CP1_COMP_ALLOGGIO	91	Pagina 7, Sezione I-Quesito 4.4	ARIACON	357	357	1	N	1	2	3	Disponibilità impianto aria condizionata: Sì (1) o No (2)
07	CP1_COMP_ALLOGGIO	92	Pagina 7, Sezione I-Quesito 5.1	AUTOMOB1	358	358	1	N	0	1	0	Disponibilità di una automobile per la famiglia
07	CP1_COMP_ALLOGGIO	93	Pagina 7, Sezione I-Quesito 5.1	AUTOMOB2	359	359	1	N	0	1	0	Disponibilità di più di una automobile per la famiglia
07	CP1_COMP_ALLOGGIO	94	Pagina 7, Sezione I-Quesito 5.1	AUTOMOB3	360	360	1	N	0	1	0	Nessuna disponibilità di automobili per la famiglia
07	CP1_COMP_ALLOGGIO	95	Pagina 7, Sezione I-Quesito 5.2	POSTAUTO	361	361	1	N	1	2	3	Disponibilità di uno o più posti auto privati: Sì (1) o No(2)
07	CP1_COMP_ALLOGGIO	96	Pagina 7, Sezione I-Quesito 5.2	POSTAUTOSUP	362	363	2	N	1	99	0	Se Sì, indicare il Numero di posti auto
07	CP1_COMP_ALLOGGIO	97	Pagina 7, Sezione I-Quesito 6.1	TELFISSO	364	364	1	N	1	2	3	Disponibilità linea telefonica fissa attiva nell'alloggio: Sì(1) o No (2)
07	CP1_COMP_ALLOGGIO	98	Pagina 7, Sezione I-Quesito 6.2	CELLULAR	365	365	1	N	1	2	3	Disponibilità di almeno un componente della famiglia di un telefono cellulare con linea telefonica attiva: Sì (1) o No (2)
07	CP1_COMP_ALLOGGIO	99	Pagina 7, Sezione I-Quesito 6.3	NCOMPCELL	366	367	2	N	1	99	0	Numero componenti della famiglia dispongono di almeno un telefono cellulare
07	CP1_COMP_ALLOGGIO	100	Pagina 7, Sezione I-Quesito 6.4	CONN	368	368	1	N	1	2	3	Disponibilità connessione a Internet nell'alloggio: Sì (1 ) o No (2)
07	CP1_COMP_ALLOGGIO	101	Pagina 7, Sezione I-Quesito 6.5	CONTRAD	369	369	1	N	0	1	0	Tipo di connessione: Linea telefonica o ISDN
07	CP1_COMP_ALLOGGIO	102	Pagina 7, Sezione I-Quesito 6.5	ADSL	370	370	1	N	0	1	0	Tipo di connessione: DSL
07	CP1_COMP_ALLOGGIO	103	Pagina 7, Sezione I-Quesito 6.5	ALTRACON	371	371	1	N	0	1	0	Tipo di connessione: Altro tipo di connessione a banda larga
07	CP1_COMP_ALLOGGIO	104	Pagina 7, Sezione I-Quesito 6.5	INTKEY	372	372	1	N	0	1	0	Tipo di connessione: Internet Key

## Tracciato Record "08" INFORMAZIONI ANAGRAFICHE

Il tracciato record, a campi fissi, contiene le informazioni anagrafiche presenti nel Foglio di famiglia in forma completa e nel Foglio individuale aggiuntivo di famiglia in forma completa (pag. 8 CP.1\_3P, pag. 8 CP.1\_6P, pag. 8 CP.1\_6P\_SC, pag. 2 CP.1\_AGG).

TRK	Tabella	Cam- po	Quesito	Denominazione campo	Inizio	Fine	Dim.	Tipo	INF	SUP	INIT/MISS	Descrizione Campo
08	CP1_COMP_ ANAGRAFICA	1		TRACCIATO_ RECORD	1	2	2	A			08	Tracciato record "Informazioni anagrafiche"
08	CP1_COMP_ ANAGRAFICA	2		IDQUESTIONARIO	3	15	13	A				Codice univoco questionario.
08	CP1_COMP_ ANAGRAFICA	3		PROGPE_RECUP	16	17	2	N	1	99	0	Codice Recupero
08	CP1_COMP_ ANAGRAFICA	4		NPAG	18	19	2	N	1	55		Numero di pagina
08	CP1_COMP_ ANAGRAFICA	5	Sezione II - Quesito 1.1	RELPAR1	20	20	1	N	0	1	0	Intestataro del foglio di famiglia
08	CP1_COMP_ ANAGRAFICA	6	Sezione II - Quesito 1.1	RELPAR2	21	21	1	N	0	1	0	Coniuge dell'intestataro
08	CP1_COMP_ ANAGRAFICA	7	Sezione II - Quesito 1.1	RELPAR3	22	22	1	N	0	1	0	Convivente in coppia con l'intestataro
08	CP1_COMP_ ANAGRAFICA	8	Sezione II - Quesito 1.1	RELPAR4	23	23	1	N	0	1	0	Figlio dell'intestataro e del coniuge o convivente
08	CP1_COMP_ ANAGRAFICA	9	Sezione II - Quesito 1.1	RELPAR5	24	24	1	N	0	1	0	Figlio del solo intestataro
08	CP1_COMP_ ANAGRAFICA	10	Sezione II - Quesito 1.1	RELPAR6	25	25	1	N	0	1	0	Figlio del solo coniuge o convivente
08	CP1_COMP_ ANAGRAFICA	11	Sezione II - Quesito 1.1	RELPAR7	26	26	1	N	0	1	0	Genitore (o coniuge o convivente del genitore) dell'intestataro
08	CP1_COMP_ ANAGRAFICA	12	Sezione II - Quesito 1.1	RELPAR8	27	27	1	N	0	1	0	Suocero dell'intestataro
08	CP1_COMP_ ANAGRAFICA	13	Sezione II - Quesito 1.1	RELPAR9	28	28	1	N	0	1	0	Fratello o sorella dell'intestataro
08	CP1_COMP_ ANAGRAFICA	14	Sezione II - Quesito 1.1	RELPAR10	29	29	1	N	0	1	0	Fratello o sorella del coniuge o convivente
08	CP1_COMP_ ANAGRAFICA	15	Sezione II - Quesito 1.1	RELPAR11	30	30	1	N	0	1	0	Coniuge o convivente del fratello o della sorella dell'intestataro e/o del convivente dell'intestataro
08	CP1_COMP_ ANAGRAFICA	16	Sezione II - Quesito 1.1	RELPAR12	31	31	1	N	0	1	0	Genero o nuora dell'intestataro e/o del coniuge o convivente
08	CP1_COMP_ ANAGRAFICA	17	Sezione II - Quesito 1.1	RELPAR13	32	32	1	N	0	1	0	Nipote (figlio di un figlio) dell'intestataro del coniuge o convivente
08	CP1_COMP_ ANAGRAFICA	18	Sezione II - Quesito 1.1	RELPAR14	33	33	1	N	0	1	0	Nipote (figlio di un fratello o sorella) dell'intestataro del coniuge o convivente
08	CP1_COMP_ ANAGRAFICA	19	Sezione II - Quesito 1.1	RELPAR15	34	34	1	N	0	1	0	Nonno dell'intestataro o del coniuge o convivente
08	CP1_COMP_ ANAGRAFICA	20	Sezione II - Quesito 1.1	RELPAR16	35	35	1	N	0	1	0	Altro parente dell'intestataro o del coniuge o convivente
08	CP1_COMP_ ANAGRAFICA	21	Sezione II - Quesito 1.1	RELPAR17	36	36	1	N	0	1	0	Altra persona coabitante senza legami di coppia, parentela o affinità
08	CP1_COMP_ ANAGRAFICA	22	Sezione II - Quesito 1.2	SESSO	37	37	1	N	1	2	3	Sesso: M (1) o F (2)
08	CP1_COMP_ ANAGRAFICA	23	Sezione II - Quesito 1.3	GNAS	38	39	2	N	1	99	0	Giorno di nascita
08	CP1_COMP_ ANAGRAFICA	24	Sezione II - Quesito 1.3	MNAS	40	41	2	N	1	99	0	Mese di nascita
08	CP1_COMP_ ANAGRAFICA	25	Sezione II - Quesito 1.3	ANAS	42	45	4	N	1	9999	0	Anno di nascita
08	CP1_COMP_ ANAGRAFICA	26	Sezione II - Quesito 1.4	LUONAS1	46	46	1	N	0	1	0	Luogo di nascita - Questo comune
08	CP1_COMP_ ANAGRAFICA	27	Sezione II - Quesito 1.4	LUONAS2	47	47	1	N	0	1	0	Luogo di nascita - Altro comune
08	CP1_COMP_ ANAGRAFICA	28	Sezione II - Quesito 1.4	LUONAS3	48	48	1	N	0	1	0	Luogo di nascita - Stato Estero

TRK	Tabella	Cam- po	Quesito	Denominazione campo	Inizio	Fine	Dim.	Tipo	INF	SUP	INIT/MISS	Descrizione Campo
08	CP1_COMP_ ANAGRAFICA	29	Sezione II - Quesito 1.4	DZCOMN	49	105	57	A				Comune di nascita
08	CP1_COMP_ ANAGRAFICA	30	Sezione II - Quesito 1.4	SGPRON	106	107	2	A				Sigla provincia di nascita
08	CP1_COMP_ ANAGRAFICA	31	Sezione II - Quesito 1.4	DZSTAN	108	182	75	A				Stato estero di nascita
08	CP1_COMP_ ANAGRAFICA	32	Sezione II - Quesito 1.4	COMNAS	183	188	6	A			000000	Risultato della codifica del Comune di nascita
08	CP1_COMP_ ANAGRAFICA	33	Sezione II - Quesito 1.4	PRONAS	189	191	3	A			000	Risultato della codifica della Sigla provincia di nascita
08	CP1_COMP_ ANAGRAFICA	34	Sezione II - Quesito 1.4	ESTNAS	192	194	3	A			000	Risultato della codifica dello Stato estero di nascita
08	CP1_COMP_ ANAGRAFICA	35	Sezione II - Quesito 1.5	ANAGRAFE1	195	195	1	N	0	1	0	Iscrizione nell'Anagrafe di questo comune: Sì, in questo alloggio
08	CP1_COMP_ ANAGRAFICA	36	Sezione II - Quesito 1.5	ANAGRAFE2	196	196	1	N	0	1	0	Iscrizione nell'Anagrafe di questo comune: Sì, ma in un altro alloggio o convivenza
08	CP1_COMP_ ANAGRAFICA	37	Sezione II - Quesito 1.5	ANAGRAFE3	197	197	1	N	0	1	0	Iscrizione nell'Anagrafe di questo comune: No, in un altro comune italiano
08	CP1_COMP_ ANAGRAFICA	38	Sezione II - Quesito 1.5	ANAGRAFE4	198	198	1	N	0	1	0	Iscrizione nell'Anagrafe di questo comune: No, in nessun comune italiano
08	CP1_COMP_ ANAGRAFICA	39	Sezione II - Quesito 1.5	DZCOMANAG	199	255	57	A				Specificare il Comune di iscrizione anagrafica
08	CP1_COMP_ ANAGRAFICA	40	Sezione II - Quesito 1.5	SGPROANAG	256	257	2	A				Specificare la Sigla della provincia di iscrizione anagrafica
08	CP1_COMP_ ANAGRAFICA	41	Sezione II - Quesito 1.5	COMANAG	258	263	6	A			000000	Risultato della codifica del Comune di iscrizione anagrafica
08	CP1_COMP_ ANAGRAFICA	42	Sezione II - Quesito 1.5	PROANAG	264	266	3	A			000	Risultato della codifica della Sigla provincia di iscrizione anagrafica

### Tracciato Record "09" INFORMAZIONI SU STATO CIVILE - CITTADINANZA

Il tracciato record, a campi fissi, contiene le informazioni sullo stato civile-cittadinanza presenti nel Foglio di famiglia in forma completa e nel Foglio individuale aggiuntivo di famiglia in forma completa (pag. 9 CP.1\_3P, pag. 9 CP.1\_6P, pag. 9 CP.1\_6P\_SC, pag. 3 CP.1\_AGG).

TRK	Tabella	Campo	Quesito	Denominazione campo	Inizio	Fine	Dim.	Tipo	INF	SUP	INIT/MISS	Descrizione Campo
09	CP1_COMP_STACIV_CITTAD	1		TRACCIATO_ RECORD	1	2	2	A			09	Tracciato record "Informazioni su stato civile - cittadinanza"
09	CP1_COMP_STACIV_CITTAD	2		IDQUESTIONARIO	3	15	13	A				Codice univoco questionario.
09	CP1_COMP_STACIV_CITTAD	3		NPAG	16	17	2	N	1	55		Numero di pagina
09	CP1_COMP_STACIV_CITTAD	4	Sezione II - Quesito 2.1	STACIV1	18	18	1	N	0	1	0	Stato Civile : Celibe/Nubile
09	CP1_COMP_STACIV_CITTAD	5	Sezione II - Quesito 2.1	STACIV2	19	19	1	N	0	1	0	Stato Civile : Coniugato
09	CP1_COMP_STACIV_CITTAD	6	Sezione II - Quesito 2.1	STACIV3	20	20	1	N	0	1	0	Stato Civile : Separato di fatto
09	CP1_COMP_STACIV_CITTAD	7	Sezione II - Quesito 2.1	STACIV4	21	21	1	N	0	1	0	Stato Civile : Separato legalmente
09	CP1_COMP_STACIV_CITTAD	8	Sezione II - Quesito 2.1	STACIV5	22	22	1	N	0	1	0	Stato Civile : Divorziato
09	CP1_COMP_STACIV_CITTAD	9	Sezione II - Quesito 2.1	STACIV6	23	23	1	N	0	1	0	Stato Civile : Vedovo
09	CP1_COMP_STACIV_CITTAD	10	Sezione II - Quesito 2.2	MMAT	24	25	2	N	1	99	0	Mese del matrimonio
09	CP1_COMP_STACIV_CITTAD	11	Sezione II - Quesito 2.2	AMAT	26	29	4	N	1	9999	0	Anno del matrimonio



TRK	Tabella	Campo	Quesito	Denominazione campo	Inizio	Fine	Dim.	Tipo	INF	SUP	INIT/MISS	Descrizione Campo
09	CP1_COMP_STACIV_CITTAD	12	Sezione II - Quesito 2.3	SCIVUM1	30	30	1	N	0	1	0	Stato civile prima dell'ultimo matrimonio : Celibe/Nubile
09	CP1_COMP_STACIV_CITTAD	13	Sezione II - Quesito 2.3	SCIVUM2	31	31	1	N	0	1	0	Stato civile prima dell'ultimo matrimonio : Divorziato
09	CP1_COMP_STACIV_CITTAD	14	Sezione II - Quesito 2.3	SCIVUM3	32	32	1	N	0	1	0	Stato civile prima dell'ultimo matrimonio : Vedovo
09	CP1_COMP_STACIV_CITTAD	15	Sezione II - Quesito 3.1	CITTAD1	33	33	1	N	0	1	0	Tipo di Cittadinanza: Italiana
09	CP1_COMP_STACIV_CITTAD	16	Sezione II - Quesito 3.1	CITTAD2	34	34	1	N	0	1	0	Tipo di Cittadinanza: Straniera
09	CP1_COMP_STACIV_CITTAD	17	Sezione II - Quesito 3.1	CITTAD3	35	35	1	N	0	1	0	Tipo di Cittadinanza: Apolide
09	CP1_COMP_STACIV_CITTAD	18	Sezione II - Quesito 3.1	DZSTAC	36	110	75	A				Stato estero di cittadinanza
09	CP1_COMP_STACIV_CITTAD	19	Sezione II - Quesito 3.1	STAC	111	113	3	A			000	Risultato della codifica della Cittadinanza Estera
09	CP1_COMP_STACIV_CITTAD	20	Sezione II - Quesito 3.2	ITANAS	114	114	1	N	1	2	3	Cittadinanza Italiana alla nascita
09	CP1_COMP_STACIV_CITTAD	21	Sezione II - Quesito 3.3	MOTACQ	115	115	1	N	1	2	3	Modalità di acquisizione della cittadinanza Italiana per matrimonio(1)/Altro(2)
09	CP1_COMP_STACIV_CITTAD	22	Sezione II - Quesito 3.3	DZSTAP	116	190	75	A				Cittadinanza precedente
09	CP1_COMP_STACIV_CITTAD	23	Sezione II - Quesito 3.3	STAP	191	193	3	A			000	Risultato della codifica della Cittadinanza precedente
09	CP1_COMP_STACIV_CITTAD	24	Sezione II - Quesito 3.4	LUONASMAD	194	194	1	N	1	2	3	Luogo di nascita della madre: Italia (1) /Esteri (2)
09	CP1_COMP_STACIV_CITTAD	25	Sezione II - Quesito 3.4	DZSTANMAD	195	269	75	A				Specificare lo stato estero di nascita della madre
09	CP1_COMP_STACIV_CITTAD	26	Sezione II - Quesito 3.4	STANMAD	270	272	3	A			000	Risultato della codifica del luogo di nascita della madre
09	CP1_COMP_STACIV_CITTAD	27	Sezione II - Quesito 3.5	LUONASPAD	273	273	1	N	1	2	3	Luogo di nascita del padre: Italia (1) /Esteri (2)
09	CP1_COMP_STACIV_CITTAD	28	Sezione II - Quesito 3.5	DZSTANPAD	274	348	75	A				Specificare lo stato estero di nascita del padre
09	CP1_COMP_STACIV_CITTAD	29	Sezione II - Quesito 3.5	STANPAD	349	351	3	A			000	Risultato della codifica del luogo di nascita del padre

### Tracciato Record "10" INFORMAZIONI SU PRESENZA E DIMORA PRECEDENTE

Il tracciato record, a campi fissi, contiene le informazioni su presenza e dimora precedente presenti nel Foglio di famiglia in forma completa e nel Foglio individuale aggiuntivo di famiglia in forma completa (pag. 10 CP.1\_3P, pag. 10 CP.1\_6P, pag. 10 CP.1\_6P\_SC, pag. 4 CP.1\_AGG).

TRK	Tabella	Campo	Quesito	Denominazione campo	Inizio	Fine	Dim.	Tipo	INF	SUP	INIT/MISS	Descrizione Campo
10	CP1_COMP_PREDIMP	1		TRACCIATO_RECORD	1	2	2	A			10	Tracciato record "Informazioni su presenza e dimora precedente"
10	CP1_COMP_PREDIMP	2		IDQUESTIONARIO	3	15	13	A				Codice univoco questionario.
10	CP1_COMP_PREDIMP	3		NPAG	16	17	2	N	1	55		Numero di pagina
10	CP1_COMP_PREDIMP	4	Sezione II - Quesito 4.1	DIMAB1	18	18	1	N	0	1	0	Dimora alla data del censimento (9 ottobre 2011) : Questo alloggio

TRK	Tabella	Campo	Quesito	Denominazione campo	Inizio	Fine	Dim.	Tipo	INF	SUP	INIT/MISS	Descrizione Campo
10	CP1_COMP_PREDIMP	5	Sezione II - Quesito 4.1	DIMAB2	19	19	1	N	0	1	0	Dimora alla data del censimento (9 ottobre 2011) : Questo comune, altro alloggio
10	CP1_COMP_PREDIMP	6	Sezione II - Quesito 4.1	DIMAB3	20	20	1	N	0	1	0	Dimora alla data del censimento (9 ottobre 2011) : Altro comune italiano
10	CP1_COMP_PREDIMP	7	Sezione II - Quesito 4.1	DIMAB4	21	21	1	N	0	1	0	Dimora alla data del censimento (9 ottobre 2011) : Estero
10	CP1_COMP_PREDIMP	8	Sezione II - Quesito 4.2	RESIDEST	22	22	1	N	1	2	3	Se è mai stato residente all'estero: Si (1) o No (2)
10	CP1_COMP_PREDIMP	9	Sezione II - Quesito 4.3	MESTRA	23	24	2	N	1	99	0	Data più recente del trasferimento in Italia - Mese
10	CP1_COMP_PREDIMP	10	Sezione II - Quesito 4.3	ANNTRA	25	28	4	N	1	9999	0	Data più recente del trasferimento in Italia - Anno
10	CP1_COMP_PREDIMP	11	Sezione II - Quesito 4.4	DZSTAURES	29	103	75	A				In quale stato estero ha avuto l'ultima residenza
10	CP1_COMP_PREDIMP	12	Sezione II - Quesito 4.4	STAURES	104	106	3	A			000	Risultato della codifica In quale stato estero ha avuto l'ultima residenza
10	CP1_COMP_PREDIMP	13	Sezione II - Quesito 4.5	DIMANP1	107	107	1	N	0	1	0	Dimora un anno prima della data del censimento: Questo alloggio
10	CP1_COMP_PREDIMP	14	Sezione II - Quesito 4.5	DIMANP2	108	108	1	N	0	1	0	Dimora un anno prima della data del censimento: Questo comune, altro alloggio
10	CP1_COMP_PREDIMP	15	Sezione II - Quesito 4.5	DIMANP3	109	109	1	N	0	1	0	Dimora un anno prima della data del censimento: Altro comune italiano
10	CP1_COMP_PREDIMP	16	Sezione II - Quesito 4.5	DIMANP4	110	110	1	N	0	1	0	Dimora un anno prima della data del censimento: Estero
10	CP1_COMP_PREDIMP	17	Sezione II - Quesito 4.5	DZCDAP	111	167	57	A				Comune di residenza un anno prima della data del censimento
10	CP1_COMP_PREDIMP	18	Sezione II - Quesito 4.5	SGPDAP	168	169	2	A				Sigla della provincia di residenza un anno prima della data del censimento
10	CP1_COMP_PREDIMP	19	Sezione II - Quesito 4.5	COMDAP	170	175	6	A			000000	Risultato della codifica del Comune di residenza un anno prima della data del censimento
10	CP1_COMP_PREDIMP	20	Sezione II - Quesito 4.5	PRODAP	176	178	3	A			000	Risultato della codifica della Sigla della provincia di residenza un anno prima della data del censimento
10	CP1_COMP_PREDIMP	21	Sezione II - Quesito 4.6	DIM5ANP1	179	179	1	N	0	1	0	Dimora cinque anni prima della data del censimento: Questo alloggio
10	CP1_COMP_PREDIMP	22	Sezione II - Quesito 4.6	DIM5ANP2	180	180	1	N	0	1	0	Dimora cinque anni prima della data del censimento: Questo comune, altro alloggio
10	CP1_COMP_PREDIMP	23	Sezione II - Quesito 4.6	DIM5ANP3	181	181	1	N	0	1	0	Dimora cinque anni prima della data del censimento: Altro comune italiano
10	CP1_COMP_PREDIMP	24	Sezione II - Quesito 4.6	DIM5ANP4	182	182	1	N	0	1	0	Dimora cinque anni prima della data del censimento: Estero
10	CP1_COMP_PREDIMP	25	Sezione II - Quesito 4.6	DZCD5ANP	183	239	57	A				Comune di residenza cinque anni prima della data del censimento
10	CP1_COMP_PREDIMP	26	Sezione II - Quesito 4.6	SGPD5ANP	240	241	2	A				Sigla della provincia di residenza cinque anni prima della data del censimento
10	CP1_COMP_PREDIMP	27	Sezione II - Quesito 4.6	DZSTAD5ANP	242	316	75	A				Stato estero di residenza cinque anni prima della data del censimento
10	CP1_COMP_PREDIMP	28	Sezione II - Quesito 4.6	COMD5ANP	317	322	6	A			000000	Risultato della codifica del Comune di residenza cinque anni prima della data del censimento
10	CP1_COMP_PREDIMP	29	Sezione II - Quesito 4.6	PROD5ANP	323	325	3	A			000	Risultato della codifica della Sigla della provincia di residenza cinque anni prima della data del censimento
10	CP1_COMP_PREDIMP	30	Sezione II - Quesito 4.6	STAD5ANP	326	328	3	A			000	Risultato della codifica dello Stato estero di residenza cinque anni prima della data del censimento

## Tracciato Record "11" INFORMAZIONI SU ISTRUZIONE E FORMAZIONE

Il tracciato record, a campi fissi, contiene le informazioni sull'istruzione e la formazione della persona presenti nel Foglio di famiglia in forma completa e nel Foglio individuale aggiuntivo di famiglia in forma completa (pag. 11 CP.1\_3P, pag. 11 CP.1\_6P, pag. 11 CP.1\_6P\_SC , pag. 5 CP.1\_AGG).

TRK	Tabella	Campo	Quesito	Denominazione campo	Inizio	Fine	Dim.	Tipo	INF	SUP	INIT/MISS	Descrizione Campo
11	CP1_COMP_ISTRUZ1	1		TRACCIATO_RECORD	1	2	2	A			11	Tracciato record "Informazioni su istruzione e formazione"
11	CP1_COMP_ISTRUZ1	2		IDQUESTIONARIO	3	15	13	A				Codice univoco questionario.
11	CP1_COMP_ISTRUZ1	3		NPAG	16	17	2	N	1	55		Numero di pagina
11	CP1_COMP_ISTRUZ1	4	Sezione II - Quesito 5.1	FREQUE1	18	18	1	N	0	1	0	Scuola - Asilo
11	CP1_COMP_ISTRUZ1	5	Sezione II - Quesito 5.1	FREQUE2	19	19	1	N	0	1	0	Scuola dell'infanzia
11	CP1_COMP_ISTRUZ1	6	Sezione II - Quesito 5.1	FREQUE3	20	20	1	N	0	1	0	Prima elementare
11	CP1_COMP_ISTRUZ1	7	Sezione II - Quesito 5.1	FREQUE4	21	21	1	N	0	1	0	Non frequenta
11	CP1_COMP_ISTRUZ1	8	Sezione II - Quesito 5.2	TIPASILO	22	22	1	N	1	2	3	Frequenta asilo: pubblico (1) o privato (2)
11	CP1_COMP_ISTRUZ1	9	Sezione II - Quesito 5.3	TITSTU1	23	23	1	N	0	1	0	Titolo di studio più elevato che conseguito tra quelli elencati : Nessun titolo di studio - Analfabeta
11	CP1_COMP_ISTRUZ1	10	Sezione II - Quesito 5.3	TITSTU2	24	24	1	N	0	1	0	Titolo di studio più elevato che conseguito tra quelli elencati : Nessun titolo di studio - Istruito
11	CP1_COMP_ISTRUZ1	11	Sezione II - Quesito 5.3	TITSTU3	25	25	1	N	0	1	0	Titolo di studio più elevato che conseguito tra quelli elencati : Licenza di scuola elementare
11	CP1_COMP_ISTRUZ1	12	Sezione II - Quesito 5.3	TITSTU4	26	26	1	N	0	1	0	Titolo di studio più elevato che conseguito tra quelli elencati : Licenza di scuola media
11	CP1_COMP_ISTRUZ1	13	Sezione II - Quesito 5.3	TITSTU5	27	27	1	N	0	1	0	Titolo di studio più elevato che conseguito tra quelli elencati : Compimento inferiore o medio del Conservatorio
11	CP1_COMP_ISTRUZ1	14	Sezione II - Quesito 5.3	TITSTU6	28	28	1	N	0	1	0	Titolo di studio più elevato che conseguito tra quelli elencati : Diploma istituto professionale
11	CP1_COMP_ISTRUZ1	15	Sezione II - Quesito 5.3	TITSTU7	29	29	1	N	0	1	0	Titolo di studio più elevato che conseguito tra quelli elencati : Diploma scuola magistrale
11	CP1_COMP_ISTRUZ1	16	Sezione II - Quesito 5.3	TITSTU8	30	30	1	N	0	1	0	Titolo di studio più elevato che conseguito tra quelli elencati : Diploma istituto d'arte
11	CP1_COMP_ISTRUZ1	17	Sezione II - Quesito 5.3	TITSTU9	31	31	1	N	0	1	0	Titolo di studio più elevato che conseguito tra quelli elencati : Diploma istituto tecnico
11	CP1_COMP_ISTRUZ1	18	Sezione II - Quesito 5.3	TITSTU10	32	32	1	N	0	1	0	Titolo di studio più elevato che conseguito tra quelli elencati : Diploma istituto magistrale
11	CP1_COMP_ISTRUZ1	19	Sezione II - Quesito 5.3	TITSTU11	33	33	1	N	0	1	0	Titolo di studio più elevato che conseguito tra quelli elencati : Diploma di Liceo
11	CP1_COMP_ISTRUZ1	20	Sezione II - Quesito 5.3	TITSTU12	34	34	1	N	0	1	0	Titolo di studio più elevato che conseguito tra quelli elencati : Diploma di belle arti o artistico del vecchio ordinamento
11	CP1_COMP_ISTRUZ1	21	Sezione II - Quesito 5.3	TITSTU13	35	35	1	N	0	1	0	Titolo di studio più elevato che conseguito tra quelli elencati : Diploma universitario di 2-3 anni del vecchio ordinamento (inclusi titoli affini)
11	CP1_COMP_ISTRUZ1	22	Sezione II - Quesito 5.3	TITSTU14	36	36	1	N	0	1	0	Titolo di studio più elevato che conseguito tra quelli elencati : Diploma accademico di alta formazione Artistica, Musicale e Coreutica I Livello
11	CP1_COMP_ISTRUZ1	23	Sezione II - Quesito 5.3	TITSTU15	37	37	1	N	0	1	0	Titolo di studio più elevato che conseguito tra quelli elencati : Laurea triennale di Primo livello del nuovo ordinamento
11	CP1_COMP_ISTRUZ1	24	Sezione II - Quesito 5.3	TITSTU16	38	38	1	N	0	1	0	Titolo di studio più elevato che conseguito tra quelli elencati : Diploma accademico di alta formazione Artistica, Musicale e Coreutica II Livello

TRK	Tabella	Campo	Quesito	Denominazione campo	Inizio	Fine	Dim.	Tipo	INF	SUP	INIT/MISS	Descrizione Campo
11	CP1_COMP_ISTRUZ1	25	Sezione II - Quesito 5.3	TITSTU17	39	39	1	N	0	1	0	Titolo di studio più elevato che conseguito tra quelli elencati : Laurea di 4-6 anni del vecchio ordinamento, Laurea biennale specialistica nuovo ordinamento o magistrale ciclo unico
11	CP1_COMP_ISTRUZ1	26	Sezione II - Quesito 5.4	DURATA	40	40	1	N	1	2	3	Durata del corso di studi: 2-3 (1) oppure 4-5 anni (2)
11	CP1_COMP_ISTRUZ1	27	Sezione II - Quesito 5.5	DZTIT	41	115	75	A				Dizione titolo di studio
11	CP1_COMP_ISTRUZ1	28	Sezione II - Quesito 5.5	CODTIT	116	123	8	A			99999999	Risultato della codifica del titolo di studio
11	CP1_COMP_ISTRUZ1	29	Sezione II - Quesito 5.6	CONCLUCOR	124	124	1	N	1	2	3	Conclusione corsi professionali regionali o provinciali di oltre sei mesi che necessitano di diploma di scuola superiore: Si (1) o No (2)
11	CP1_COMP_ISTRUZ1	30	Sezione II - Quesito 5.7	CONCLUCOR24	125	125	1	N	1	2	3	Conclusione corsi professionali regionali o provinciali di oltre 24 mesi che necessitano di diploma di scuola media: Si (1) o No (2)
11	CP1_COMP_ISTRUZ1	31	Sezione II - Quesito 5.8	SPECIALCOR24	126	126	1	N	1	2	3	Specifica del corso di formazione: Percorso almeno triennale di istruzione e formazione professionale (concluso dopo il 2005) (1) oppure Altro corso di formazione professionale regionale/provinciale (2)
11	CP1_COMP_ISTRUZ1	32	Sezione II - Quesito 5.9	TITEST	127	127	1	N	1	2	3	Il titolo di studio è stato conseguito all'estero: Si (1) o No (2)
11	CP1_COMP_ISTRUZ1	33	Sezione II - Quesito 5.10	ANNTES	128	129	2	N	1	99	0	Anni di studio necessari per conseguire il titolo

### Tracciato Record "12" INFORMAZIONI SU ISTRUZIONE FORMAZIONE - CONDIZIONE PROFESSIONALE O NON PROFESSIONALE

Il tracciato record, a campi fissi, contiene le informazioni su istruzione formazione - condizione professionale o non professionale presenti nel Foglio di famiglia in forma completa e nel Foglio individuale aggiuntivo di famiglia in forma completa (pag. 12 CP.1\_3P, pag. 12 CP.1\_6P, pag. 12 CP.1\_6P\_SC, pag. 6 CP.1\_AGG).

TRK	Tabella	Campo	Quesito	Denominazione campo	Inizio	Fine	Dim.	Tipo	INF	SUP	INIT/MISS	Descrizione Campo
12	CP1_COMP_ISTRUZ2_PROFES1	1		TRACCIATO_RECORD	1	2	2	A			12	Tracciato record "Informazioni su istruzione formazione - condizione professionale o non professionale"
12	CP1_COMP_ISTRUZ2_PROFES1	2		IDQUESTIONARIO	3	15	13	A				Codice univoco questionario.
12	CP1_COMP_ISTRUZ2_PROFES1	3		NPAG	16	17	2	N	1	55		Numero di pagina
12	CP1_COMP_ISTRUZ2_PROFES1	4	Sezione II - Quesito 5.11	ISCRIZ	18	18	1	N	1	2	3	Attualmente iscritto ad un regolare corso di studi: Si (1) o No (2)
12	CP1_COMP_ISTRUZ2_PROFES1	5	Sezione II - Quesito 5.12	CORFOR	19	19	1	N	1	2	3	Ha frequentato un corso professionale durante la settimana precedente il censimento: Si (1) o No (2)
12	CP1_COMP_ISTRUZ2_PROFES1	6	Sezione II - Quesito 5.13	SPECIA	20	20	1	N	1	2	3	Ha conseguito titoli di studio post-laurea o post-diploma A.F.A.M.: Si (1) o No (2)
12	CP1_COMP_ISTRUZ2_PROFES1	7	Sezione II - Quesito 5.14	MASTERUNO	21	21	1	N	0	1	0	Specificare i titoli conseguiti: Master primo livello
12	CP1_COMP_ISTRUZ2_PROFES1	8	Sezione II - Quesito 5.14	MASTERDUE	22	22	1	N	0	1	0	Specificare i titoli conseguiti: Master secondo livello
12	CP1_COMP_ISTRUZ2_PROFES1	9	Sezione II - Quesito 5.14	SCUOSPEC	23	23	1	N	0	1	0	Specificare i titoli conseguiti: Scuola di specializzazione
12	CP1_COMP_ISTRUZ2_PROFES1	10	Sezione II - Quesito 5.14	DOTTORATO	24	24	1	N	0	1	0	Specificare i titoli conseguiti: Dottorato

TRK	Tabella	Campo	Quesito	Denominazione campo	Inizio	Fine	Dim.	Tipo	INF	SUP	INIT/MISS	Descrizione Campo
12	CP1_COMP_ISTRUZ2_PROFES1	11	Sezione II - Quesito 6.1	ORERETTRIB	25	25	1	N	1	2	3	Ha svolto almeno un'ora di lavoro durante la settimana precedente il censimento: Si (1) o No (2)
12	CP1_COMP_ISTRUZ2_PROFES1	12	Sezione II - Quesito 6.2	ASSENZALAV	26	26	1	N	1	2	3	Ha un lavoro dal quale è assente durante la settimana precedente il censimento: Si (1) o No (2)
12	CP1_COMP_ISTRUZ2_PROFES1	13	Sezione II - Quesito 6.3	CERCAT	27	27	1	N	1	2	3	Ha cercato lavoro nel mese precedente il censimento: Si (1) o No (2)
12	CP1_COMP_ISTRUZ2_PROFES1	14	Sezione II - Quesito 6.4	DUESET	28	28	1	N	1	2	3	Disponibilità ad iniziare a lavorare entro due settimane: Si (1) o No (2)
12	CP1_COMP_ISTRUZ2_PROFES1	15	Sezione II - Quesito 6.5	HASVOL	29	29	1	N	1	2	3	Ha svolto un'attività lavorativa retribuita o coadiuvante familiare: Si (1) o No (2)
12	CP1_COMP_ISTRUZ2_PROFES1	16	Sezione II - Quesito 6.6	POSIZ1	30	30	1	N	0	1	0	Tipo di lavoro svolto: Dipendente
12	CP1_COMP_ISTRUZ2_PROFES1	17	Sezione II - Quesito 6.6	POSIZ2	31	31	1	N	0	1	0	Tipo di lavoro svolto: Collaborazione coordinata e continuativa
12	CP1_COMP_ISTRUZ2_PROFES1	18	Sezione II - Quesito 6.6	POSIZ3	32	32	1	N	0	1	0	Tipo di lavoro svolto: Prestazione d'opera occasionale
12	CP1_COMP_ISTRUZ2_PROFES1	19	Sezione II - Quesito 6.6	POSIZ4	33	33	1	N	0	1	0	Tipo di lavoro svolto: Imprenditore
12	CP1_COMP_ISTRUZ2_PROFES1	20	Sezione II - Quesito 6.6	POSIZ5	34	34	1	N	0	1	0	Tipo di lavoro svolto: Libero professionista
12	CP1_COMP_ISTRUZ2_PROFES1	21	Sezione II - Quesito 6.6	POSIZ6	35	35	1	N	0	1	0	Tipo di lavoro svolto: Lavoratore in proprio
12	CP1_COMP_ISTRUZ2_PROFES1	22	Sezione II - Quesito 6.6	POSIZ7	36	36	1	N	0	1	0	Tipo di lavoro svolto: Socio cooperativa
12	CP1_COMP_ISTRUZ2_PROFES1	23	Sezione II - Quesito 6.6	POSIZ8	37	37	1	N	0	1	0	Tipo di lavoro svolto: Coadiuvante familiare
12	CP1_COMP_ISTRUZ2_PROFES1	24	Sezione II - Quesito 6.7	RAPPOR	38	38	1	N	1	2	3	Tipologia di impiego: a tempo determinato (1) o indeterminato (2)
12	CP1_COMP_ISTRUZ2_PROFES1	25	Sezione II - Quesito 6.8	DIPRETRIB	39	39	1	N	1	2	3	Ha dipendenti retribuiti: Si (1) o No (2)
12	CP1_COMP_ISTRUZ2_PROFES1	26	Sezione II - Quesito 6.9	TEMPP	40	40	1	N	1	2	3	Tipologia di lavoro svolto: part time (2) o full time (1)

### Tracciato Record "13" INFORMAZIONI SU CONDIZIONE PROFESSIONALE O NON PROFESSIONALE

Il tracciato record, a campi fissi, contiene le informazioni sulla condizione professionale o non professionale della persona presenti nel Foglio di famiglia in forma completa e nel Foglio individuale aggiuntivo di famiglia in forma completa (pag. 13 CP.1\_3P, pag. 13 CP.1\_6P, pag. 13 CP.1\_6P\_SC, pag. 7 CP.1\_AGG).

TRK	Tabella	Campo	Quesito	Denominazione campo	Inizio	Fine	Dim.	Tipo	INF	SUP	INIT/MISS	Descrizione Campo
13	CP1_COMP_PROFES2	1		TRACCIATO_RECORD	1	2	2	A			13	Tracciato record "Informazioni su condizione professionale o non professionale"
13	CP1_COMP_PROFES2	2		IDQUESTIONARIO	3	15	13	A				Codice univoco questionario.
13	CP1_COMP_PROFES2	3		NPAG	16	17	2	N	1	55		Numero di pagina
13	CP1_COMP_PROFES2	4	Sezione II - Quesito 6.10	TIPATT1	18	18	1	N	0	1	0	In che cosa consiste (consisteva) l'attività lavorativa: Operaio o servizio non qualificato
13	CP1_COMP_PROFES2	5	Sezione II - Quesito 6.10	TIPATT2	19	19	1	N	0	1	0	In che cosa consiste (consisteva) l'attività lavorativa: Addetto macchinari, impianti fissi di produzione, catene di montaggio, conducente
13	CP1_COMP_PROFES2	6	Sezione II - Quesito 6.10	TIPATT3	20	20	1	N	0	1	0	In che cosa consiste (consisteva) l'attività lavorativa: Operaio qualificato

TRK	Tabella	Campo	Quesito	Denominazione campo	Inizio	Fine	Dim.	Tipo	INF	SUP	INIT/MISS	Descrizione Campo
13	CP1_COMP_PROFES2	7	Sezione II - Quesito 6.10	TIPATT4	21	21	1	N	0	1	0	In che cosa consiste (consisteva) l'attività lavorativa: Coltivatore o Allevatore
13	CP1_COMP_PROFES2	8	Sezione II - Quesito 6.10	TIPATT5	22	22	1	N	0	1	0	In che cosa consiste (consisteva) l'attività lavorativa: Attività di vendita al pubblico o servizio
13	CP1_COMP_PROFES2	9	Sezione II - Quesito 6.10	TIPATT6	23	23	1	N	0	1	0	In che cosa consiste (consisteva) l'attività lavorativa: Lavoro esecutivo d'ufficio
13	CP1_COMP_PROFES2	10	Sezione II - Quesito 6.10	TIPATT7	24	24	1	N	0	1	0	In che cosa consiste (consisteva) l'attività lavorativa: Attività tecnica, amministrativa, sportiva o artistica a media qualificazione
13	CP1_COMP_PROFES2	11	Sezione II - Quesito 6.10	TIPATT8	25	25	1	N	0	1	0	In che cosa consiste (consisteva) l'attività lavorativa: Attività organizzativa, tecnica, intellettuale, scientifica o artistica ad elevata qualificazione
13	CP1_COMP_PROFES2	12	Sezione II - Quesito 6.10	TIPATT9	26	26	1	N	0	1	0	In che cosa consiste (consisteva) l'attività lavorativa: Gestione d'impresa, dirigenza di strutture pubbliche o private
13	CP1_COMP_PROFES2	13	Sezione II - Quesito 6.10	TIPATT10	27	27	1	N	0	1	0	In che cosa consiste (consisteva) l'attività lavorativa: Militare
13	CP1_COMP_PROFES2	14	Sezione II - Quesito 6.11	SETATT1	28	28	1	N	0	1	0	Settore di attività dell'azienda nella quale è impiegato o titolare: Agricoltura, silvicoltura, caccia o pesca
13	CP1_COMP_PROFES2	15	Sezione II - Quesito 6.11	SETATT2	29	29	1	N	0	1	0	Settore di attività dell'azienda nella quale è impiegato o titolare: Estrazione da cave o supporto all'estrazione
13	CP1_COMP_PROFES2	16	Sezione II - Quesito 6.11	SETATT3	30	30	1	N	0	1	0	Settore di attività dell'azienda nella quale è impiegato o titolare: Manifattura e riparazione, manutenzione ...
13	CP1_COMP_PROFES2	17	Sezione II - Quesito 6.11	SETATT4	31	31	1	N	0	1	0	Settore di attività dell'azienda nella quale è impiegato o titolare: Forniture elettriche, gas, vapore e impianti di condizionamento
13	CP1_COMP_PROFES2	18	Sezione II - Quesito 6.11	SETATT5	32	32	1	N	0	1	0	Settore di attività dell'azienda nella quale è impiegato o titolare: Fornitura acqua, gestione rete fognarie, gestione rifiuti e risanamento
13	CP1_COMP_PROFES2	19	Sezione II - Quesito 6.11	SETATT6	33	33	1	N	0	1	0	Settore di attività dell'azienda nella quale è impiegato o titolare: Costruzioni edili o civili, servizi per costruzioni
13	CP1_COMP_PROFES2	20	Sezione II - Quesito 6.11	SETATT7	34	34	1	N	0	1	0	Settore di attività dell'azienda nella quale è impiegato o titolare: Commercio all'ingrosso, dettaglio e riparazione auto e motoveicoli
13	CP1_COMP_PROFES2	21	Sezione II - Quesito 6.11	SETATT8	35	35	1	N	0	1	0	Settore di attività dell'azienda nella quale è impiegato o titolare: Trasporti, magazzini, servizi postali e simili
13	CP1_COMP_PROFES2	22	Sezione II - Quesito 6.11	SETATT9	36	36	1	N	0	1	0	Settore di attività dell'azienda nella quale è impiegato o titolare: Servizi di alloggio e ristorazione per consumo immediato
13	CP1_COMP_PROFES2	23	Sezione II - Quesito 6.11	SETATT10	37	37	1	N	0	1	0	Settore di attività dell'azienda nella quale è impiegato o titolare: Servizi informativi e telecomunicazioni
13	CP1_COMP_PROFES2	24	Sezione II - Quesito 6.11	SETATT11	38	38	1	N	0	1	0	Settore di attività dell'azienda nella quale è impiegato o titolare: Attività finanziarie ed assicurative
13	CP1_COMP_PROFES2	25	Sezione II - Quesito 6.11	SETATT12	39	39	1	N	0	1	0	Settore di attività dell'azienda nella quale è impiegato o titolare: Attività immobiliare
13	CP1_COMP_PROFES2	26	Sezione II - Quesito 6.11	SETATT13	40	40	1	N	0	1	0	Settore di attività dell'azienda nella quale è impiegato o titolare: Attività professionali, scientifiche e tecniche
13	CP1_COMP_PROFES2	27	Sezione II - Quesito 6.11	SETATT14	41	41	1	N	0	1	0	Settore di attività dell'azienda nella quale è impiegato o titolare: Noleggio, viaggi, servizi di supporto alle imprese
13	CP1_COMP_PROFES2	28	Sezione II - Quesito 6.11	SETATT15	42	42	1	N	0	1	0	Settore di attività dell'azienda nella quale è impiegato o titolare: Pubblica amministrazione centrale e locale, Difesa e assicurazione sociale obbligatoria

TRK	Tabella	Campo	Quesito	Denominazione campo	Inizio	Fine	Dim.	Tipo	INF	SUP	INIT/MISS	Descrizione Campo
13	CP1_COMP_PROFES2	29	Sezione II - Quesito 6.11	SETATT16	43	43	1	N	0	1	0	Settore di attività dell'azienda nella quale è impiegato o titolare: Istruzione e formazione pubblica e privata
13	CP1_COMP_PROFES2	30	Sezione II - Quesito 6.11	SETATT17	44	44	1	N	0	1	0	Settore di attività dell'azienda nella quale è impiegato o titolare: Sanità e assistenza sociale residenziale e non
13	CP1_COMP_PROFES2	31	Sezione II - Quesito 6.11	SETATT18	45	45	1	N	0	1	0	Settore di attività dell'azienda nella quale è impiegato o titolare: Attività artistiche, sportive, intrattenimento e divertimento
13	CP1_COMP_PROFES2	32	Sezione II - Quesito 6.11	SETATT19	46	46	1	N	0	1	0	Settore di attività dell'azienda nella quale è impiegato o titolare: Attività e servizi di riparazioni di beni per uso personali o domestici
13	CP1_COMP_PROFES2	33	Sezione II - Quesito 6.11	SETATT20	47	47	1	N	0	1	0	Settore di attività dell'azienda nella quale è impiegato o titolare: Fornitura personale domestico
13	CP1_COMP_PROFES2	34	Sezione II - Quesito 6.11	SETATT21	48	48	1	N	0	1	0	Settore di attività dell'azienda nella quale è impiegato o titolare: Organismi extraterritoriali

### Tracciato Record "14" INFORMAZIONI SU CONDIZIONE PROFESSIONALE O NON PROFESSIONALE - LUOGO DI STUDIO O DI LAVORO

Il tracciato record contiene le informazioni su condizione professionale o non professionale - luogo di studio o di lavoro presenti nel Foglio di famiglia in forma completa e nel Foglio individuale aggiuntivo di famiglia in forma completa (pag. 14 CP.1\_3P, pag. 14 CP.1\_6P, pag. 14 CP.1\_6P\_SC, pag. 8 CP.1\_AGG).

TRK	Tabella	Campo	Quesito	Denominazione campo	Inizio	Fine	Dim.	Tipo	INF	SUP	INIT/MISS	Descrizione Campo
14	CP1_COMP_PROFES3_SPOST1	1		TRACCIATO_RECORD	1	2	2	A			14	Tracciato record "Informazioni su condizione professionale o non professionale - luogo di studio o di lavoro"
14	CP1_COMP_PROFES3_SPOST1	2		IDQUESTIONARIO	3	15	13	A				Codice univoco questionario.
14	CP1_COMP_PROFES3_SPOST1	3		NPAG	16	17	2	N	1	55		Numero di pagina
14	CP1_COMP_PROFES3_SPOST1	4	Sezione II - Quesito 6.12	ORELAV	18	19	2	N	1	99	0	Ore di lavoro settimanali
14	CP1_COMP_PROFES3_SPOST1	5	Sezione II - Quesito 6.13	CONDIZ1	20	20	1	N	0	1	0	Condizione nella settimana precedente il censimento (dal 2 all'8 ottobre) : Pensionato
14	CP1_COMP_PROFES3_SPOST1	6	Sezione II - Quesito 6.13	CONDIZ2	21	21	1	N	0	1	0	Condizione nella settimana precedente il censimento (dal 2 all'8 ottobre) : Studente
14	CP1_COMP_PROFES3_SPOST1	7	Sezione II - Quesito 6.13	CONDIZ3	22	22	1	N	0	1	0	Condizione nella settimana precedente il censimento (dal 2 all'8 ottobre) : Casalingo
14	CP1_COMP_PROFES3_SPOST1	8	Sezione II - Quesito 6.13	CONDIZ4	23	23	1	N	0	1	0	Condizione nella settimana precedente il censimento (dal 2 all'8 ottobre) : Altro
14	CP1_COMP_PROFES3_SPOST1	9	Sezione II - Quesito 7.1	SIRECA1	24	24	1	N	0	1	0	Si reca giornalmente al luogo abituale di studio o di lavoro: Sì, si sposta per raggiungere il luogo di studio
14	CP1_COMP_PROFES3_SPOST1	10	Sezione II - Quesito 7.1	SIRECA2	25	25	1	N	0	1	0	Si reca giornalmente al luogo abituale di studio o di lavoro: Sì, si sposta per raggiungere il luogo di lavoro
14	CP1_COMP_PROFES3_SPOST1	11	Sezione II - Quesito 7.1	SIRECA3	26	26	1	N	0	1	0	Si reca giornalmente al luogo abituale di studio o di lavoro: Non si

TRK	Tabella	Campo	Quesito	Denominazione campo	Inizio	Fine	Dim.	Tipo	INF	SUP	INIT/MISS	Descrizione Campo
												sposta perché studia nel proprio alloggio
14	CP1_COMP_PROFES3_SPOST1	12	Sezione II - Quesito 7.1	SIRECA4	27	27	1	N	0	1	0	Si reca giornalmente al luogo abituale di studio o di lavoro: Non si sposta perché lavora nel proprio alloggio
14	CP1_COMP_PROFES3_SPOST1	13	Sezione II - Quesito 7.1	SIRECA5	28	28	1	N	0	1	0	Si reca giornalmente al luogo abituale di studio o di lavoro: No, perché è privo di una sede fissa di lavoro
14	CP1_COMP_PROFES3_SPOST1	14	Sezione II - Quesito 7.1	SIRECA6	29	29	1	N	0	1	0	Si reca giornalmente al luogo abituale di studio o di lavoro: No, perché non è occupata in attività di studio, lavorativa o di formazione
14	CP1_COMP_PROFES3_SPOST1	15	Sezione II - Quesito 7.2	LUOSL1	30	30	1	N	0	1	0	Il luogo abituale di studio o di lavoro: in questo comune
14	CP1_COMP_PROFES3_SPOST1	16	Sezione II - Quesito 7.2	LUOSL2	31	31	1	N	0	1	0	Il luogo abituale di studio o di lavoro: in un altro comune Italiano
14	CP1_COMP_PROFES3_SPOST1	17	Sezione II - Quesito 7.2	LUOSL3	32	32	1	N	0	1	0	Il luogo abituale di studio o di lavoro: all'estero
14	CP1_COMP_PROFES3_SPOST1	18	Sezione II - Quesito 7.2	DZCSL	33	89	57	A				Comune di studio o lavoro
14	CP1_COMP_PROFES3_SPOST1	19	Sezione II - Quesito 7.2	SGPSL	90	91	2	A				Sigla della provincia di studio o lavoro
14	CP1_COMP_PROFES3_SPOST1	20	Sezione II - Quesito 7.2	DZSSL	92	166	75	A				Stato estero di studio o lavoro
14	CP1_COMP_PROFES3_SPOST1	21	Sezione II - Quesito 7.2	COMSL	167	172	6	A			000000	Risultato della codifica del Comune di studio o lavoro
14	CP1_COMP_PROFES3_SPOST1	22	Sezione II - Quesito 7.2	PROSL	173	175	3	A			000	Risultato della codifica della Sigla della provincia di studio o lavoro
14	CP1_COMP_PROFES3_SPOST1	23	Sezione II - Quesito 7.2	ESTSL	176	178	3	A			000	Risultato della codifica dello Stato estero di studio o lavoro
14	CP1_COMP_PROFES3_SPOST1	24	Sezione II - Quesito 7.3	VIALUOSL	179	253	75	A				Indirizzo del luogo di studio o lavoro

### Tracciato Record "15" INFORMAZIONI SU LUOGO DI STUDIO O DI LAVORO

Il tracciato record contiene le informazioni sul luogo di studio o di lavoro presenti nel Foglio di famiglia in forma completa e nel Foglio individuale aggiuntivo di famiglia in forma completa (pag. 15 CP.1\_3P, pag. 15 CP.1\_6P, pag. 15 CP.1\_6P\_SC, pag. 9 CP.1\_AGG).

TRK	Tabella	Campo	Quesito	Denominazione campo	Inizio	Fine	Dim.	Tipo	INF	SUP	INIT/MISS	Descrizione Campo
15	CP1_COMP_SPOST2	1		TRACCIATO_RECORD	1	2	2	A			15	Tracciato record "Informazioni su luogo di studio o di lavoro"
15	CP1_COMP_SPOST2	2		IDQUESTIONARIO	3	15	13	A				Codice univoco questionario.
15	CP1_COMP_SPOST2	3		NPAG	16	17	2	N	1	55		Numero di pagina
15	CP1_COMP_SPOST2	4		PROGPE_DEL	18	18	1	N	0	1	0	Cancellazione foglio individuale
15	CP1_COMP_SPOST2	5	Sezione II - Quesito 7.4	DADOVE	19	19	1	N	1	2	3	Si reca abitualmente al luogo di studio o lavoro da questo o altro alloggio
15	CP1_COMP_SPOST2	6	Sezione II - Quesito 7.5	RIENTR	20	20	1	N	1	2	3	Torna abitualmente in questo alloggio dal luogo di studio o lavoro
15	CP1_COMP_SPOST2	7	Sezione II - Quesito 7.6	OREUSC	21	22	2	N	0	98	99	Ora di uscita da casa per recarsi al luogo di studio o lavoro
15	CP1_COMP_SPOST2	8	Sezione II - Quesito 7.6	MINUSC	23	24	2	N	0	98	99	Minuti di uscita da casa per recarsi al luogo di studio o lavoro



TRK	Tabella	Campo	Quesito	Denominazione campo	Inizio	Fine	Dim.	Tipo	INF	SUP	INIT/MISS	Descrizione Campo
15	CP1_COMP_SPOST2	9	Sezione II - Quesito 7.7	TEMPOIMP	25	27	3	N	1	999	0	Tempo impiegato per recarsi al luogo di studio o lavoro
15	CP1_COMP_SPOST2	10	Sezione II - Quesito 7.8	MEZZOT1	28	28	1	N	0	1	0	Mezzo utilizzato per effettuare il tragitto di maggior distanza : Treno
15	CP1_COMP_SPOST2	11	Sezione II - Quesito 7.8	MEZZOT2	29	29	1	N	0	1	0	Mezzo utilizzato per effettuare il tragitto di maggior distanza : Tram
15	CP1_COMP_SPOST2	12	Sezione II - Quesito 7.8	MEZZOT3	30	30	1	N	0	1	0	Mezzo utilizzato per effettuare il tragitto di maggior distanza : Metropolitana
15	CP1_COMP_SPOST2	13	Sezione II - Quesito 7.8	MEZZOT4	31	31	1	N	0	1	0	Mezzo utilizzato per effettuare il tragitto di maggior distanza : Autobus urbano
15	CP1_COMP_SPOST2	14	Sezione II - Quesito 7.8	MEZZOT5	32	32	1	N	0	1	0	Mezzo utilizzato per effettuare il tragitto di maggior distanza : Corriera, Autobus extraurbano
15	CP1_COMP_SPOST2	15	Sezione II - Quesito 7.8	MEZZOT6	33	33	1	N	0	1	0	Mezzo utilizzato per effettuare il tragitto di maggior distanza : Autobus aziendale o scolastico
15	CP1_COMP_SPOST2	16	Sezione II - Quesito 7.8	MEZZOT7	34	34	1	N	0	1	0	Mezzo utilizzato per effettuare il tragitto di maggior distanza : Auto privata (conducente)
15	CP1_COMP_SPOST2	17	Sezione II - Quesito 7.8	MEZZOT8	35	35	1	N	0	1	0	Mezzo utilizzato per effettuare il tragitto di maggior distanza : Auto privata (passeggero)
15	CP1_COMP_SPOST2	18	Sezione II - Quesito 7.8	MEZZOT9	36	36	1	N	0	1	0	Mezzo utilizzato per effettuare il tragitto di maggior distanza : Motocicletta, ciclomotore, scooter
15	CP1_COMP_SPOST2	19	Sezione II - Quesito 7.8	MEZZOT10	37	37	1	N	0	1	0	Mezzo utilizzato per effettuare il tragitto di maggior distanza : Bicicletta
15	CP1_COMP_SPOST2	20	Sezione II - Quesito 7.8	MEZZOT11	38	38	1	N	0	1	0	Mezzo utilizzato per effettuare il tragitto di maggior distanza : Altro mezzo (battello, funivia ecc.)
15	CP1_COMP_SPOST2	21	Sezione II - Quesito 7.8	MEZZOT12	39	39	1	N	0	1	0	Mezzo utilizzato per effettuare il tragitto di maggior distanza : A piedi

### Tracciato Record "16" INFORMAZIONI SU VITA QUOTIDIANA

Il tracciato record contiene le informazioni sul luogo di studio o di lavoro – vita quotidiana presenti nel Foglio di famiglia in forma completa e nel Foglio individuale aggiuntivo di famiglia in forma completa (pag. 15 CP.1\_3P, pag. 15 CP.1\_6P, pag. 15 CP.1\_6P\_SC , pag. 9 CP.1\_AGG).

TRK	Tabella	Campo	Quesito	Denominazione campo	Inizio	Fine	Dim.	Tipo	INF	SUP	INIT/MISS	Descrizione Campo
16	CP1_COMP_VITAQUO	1		TRACCIATO_RECORD	1	2	2	A			16	Tracciato record "Informazioni su vita quotidiana"
16	CP1_COMP_VITAQUO	2		IDQUESTIONARIO	3	15	13	A				Codice univoco questionario.
16	CP1_COMP_VITAQUO	3		NPAG	16	17	2	N	1	55		Numero di pagina
16	CP1_COMP_VITAQUO	4	Sezione II - Quesito 8.1	DIFVED1	18	18	1	N	0	1	0	Ha difficoltà nel vedere (anche con l'uso di occhiali o lenti a contatto): Nessuna difficoltà visiva
16	CP1_COMP_VITAQUO	5	Sezione II - Quesito 8.1	DIFVED2	19	19	1	N	0	1	0	Ha difficoltà nel vedere (anche con l'uso di occhiali o lenti a contatto): Sì, qualche difficoltà
16	CP1_COMP_VITAQUO	6	Sezione II - Quesito 8.1	DIFVED3	20	20	1	N	0	1	0	Ha difficoltà nel vedere (anche con l'uso di occhiali o lenti a contatto): Sì, molta difficoltà
16	CP1_COMP_VITAQUO	7	Sezione II - Quesito 8.1	DIFVED4	21	21	1	N	0	1	0	Ha difficoltà nel vedere (anche con l'uso di occhiali o lenti a contatto): Non riesco affatto
16	CP1_COMP_VITAQUO	8	Sezione II - Quesito 8.2	DIFSEN1	22	22	1	N	0	1	0	Ha difficoltà nel sentire (anche con l'uso di apparecchi acustici): No, nessuna difficoltà uditiva
16	CP1_COMP_VITAQUO	9	Sezione II - Quesito 8.2	DIFSEN2	23	23	1	N	0	1	0	Ha difficoltà nel sentire (anche con l'uso di apparecchi acustici): Sì, qualche difficoltà

TRK	Tabella	Campo	Quesito	Denominazione campo	Inizio	Fine	Dim.	Tipo	INF	SUP	INIT/MISS	Descrizione Campo
16	CP1_COMP_VITAQUO	10	Sezione II - Quesito 8.2	DIFSEN3	24	24	1	N	0	1	0	Ha difficoltà nel sentire (anche con l'uso di apparecchi acustici): Sì, molta difficoltà
16	CP1_COMP_VITAQUO	11	Sezione II - Quesito 8.2	DIFSEN4	25	25	1	N	0	1	0	Ha difficoltà nel sentire (anche con l'uso di apparecchi acustici): Non riesco a farlo
16	CP1_COMP_VITAQUO	12	Sezione II - Quesito 8.3	DIFCAM1	26	26	1	N	0	1	0	Ha difficoltà nel camminare o nel salire/scendere le scale: Nessuna difficoltà di deambulazione
16	CP1_COMP_VITAQUO	13	Sezione II - Quesito 8.3	DIFCAM2	27	27	1	N	0	1	0	Ha difficoltà nel camminare o nel salire/scendere le scale: Sì, qualche difficoltà
16	CP1_COMP_VITAQUO	14	Sezione II - Quesito 8.3	DIFCAM3	28	28	1	N	0	1	0	Ha difficoltà nel camminare o nel salire/scendere le scale: Sì, molta difficoltà
16	CP1_COMP_VITAQUO	15	Sezione II - Quesito 8.3	DIFCAM4	29	29	1	N	0	1	0	Ha difficoltà nel camminare o nel salire/scendere le scale: Non riesco a farlo
16	CP1_COMP_VITAQUO	16	Sezione II - Quesito 8.4	DIFRIC1	30	30	1	N	0	1	0	Ha difficoltà nel ricordare o nel concentrarsi: Nessuna difficoltà nel ricordare o di concentrazione
16	CP1_COMP_VITAQUO	17	Sezione II - Quesito 8.4	DIFRIC2	31	31	1	N	0	1	0	Ha difficoltà nel ricordare o nel concentrarsi: Sì, qualche difficoltà
16	CP1_COMP_VITAQUO	18	Sezione II - Quesito 8.4	DIFRIC3	32	32	1	N	0	1	0	Ha difficoltà nel ricordare o nel concentrarsi: Sì, molta difficoltà
16	CP1_COMP_VITAQUO	19	Sezione II - Quesito 8.4	DIFRIC4	33	33	1	N	0	1	0	Ha difficoltà nel ricordare o nel concentrarsi: Non riesco a farlo

### Tracciato Record "17" NOTIZIE SU FAMIGLIA E ALLOGGIO (MODELLO RIDOTTO)

Il tracciato record contiene le notizie su famiglia e alloggio presenti nel Foglio di famiglia in forma ridotta (pag. 5 CP.1B\_3P, pag. 5 CP.1B\_6P).

TRK	Tabella	Campo	Quesito	Denominazione campo	Inizio	Fine	Dim.	Tipo	INF	SUP	INIT/MISS	Descrizione Campo
17	CP1_RID_ALLOGGIO	1		<b>TRACCIATO_RECORD</b>	1	2	2	A			17	<b>Tracciato record "Notizie su famiglia e alloggio (modello ridotto)"</b>
17	CP1_RID_ALLOGGIO	2		IDQUESTIONARIO	3	15	13	A				Codice univoco questionario.
17	CP1_RID_ALLOGGIO	3	Pagina 5, Sezione I - Quesito 1.1	TIPALL1	16	16	1	N	0	1	0	Tipo di alloggio : Abitazione
17	CP1_RID_ALLOGGIO	4	Pagina 5, Sezione I - Quesito 1.1	TIPALL2	17	17	1	N	0	1	0	Tipo di alloggio : Altro tipo di alloggio (baracca, roulotte, camper)
17	CP1_RID_ALLOGGIO	5	Pagina 5, Sezione I - Quesito 1.1	TIPALL3	18	18	1	N	0	1	0	Tipo di alloggio : Alloggio presso sede diplomatica o consolare
17	CP1_RID_ALLOGGIO	6	Pagina 5, Sezione I - Quesito 1.1	TIPALL4	19	19	1	N	0	1	0	Tipo di alloggio : Struttura residenziale collettiva
17	CP1_RID_ALLOGGIO	7	Pagina 5, Sezione I - Quesito 1.2	SUPERF	20	22	3	N	1	999	0	Superficie abitazione
17	CP1_RID_ALLOGGIO	8	Pagina 5, Sezione I - Quesito 1.3	NFAM	23	23	1	N	1	2	3	Una o più famiglie occupanti un alloggio
17	CP1_RID_ALLOGGIO	9	Pagina 5, Sezione I - Quesito 1.4	IDFAMCOAB1	24	36	13	A				Info famiglie coabitanti - ID Questionario
17	CP1_RID_ALLOGGIO	10	Pagina 5, Sezione I - Quesito 1.4	COGNINTCOAB1	37	72	36	A				Cognome intestatario
17	CP1_RID_ALLOGGIO	11	Pagina 5, Sezione I - Quesito 1.4	NOMINTCOAB1	73	108	36	A				Nome intestatario
17	CP1_RID_ALLOGGIO	12	Pagina 5, Sezione I - Quesito 1.4	IDFAMCOAB2	109	121	13	A				Info famiglie coabitanti - ID Questionario
17	CP1_RID_ALLOGGIO	13	Pagina 5, Sezione I - Quesito 1.4	COGNINTCOAB2	122	157	36	A				Cognome intestatario

TRK	Tabella	Campo	Quesito	Denominazione campo	Inizio	Fine	Dim.	Tipo	INF	SUP	INIT/MISS	Descrizione Campo
17	CP1_RID_ALLOGGIO	14	Pagina 5, Sezione I - Quesito 1.4	NOMINTCOAB2	158	193	36	A				Nome intestatario
17	CP1_RID_ALLOGGIO	15	Pagina 5, Sezione I - Quesito 1.4	IDFAMCOAB3	194	206	13	A				Info famiglie coabitanti - ID Questionario
17	CP1_RID_ALLOGGIO	16	Pagina 5, Sezione I - Quesito 1.4	COGNINTCOAB3	207	242	36	A				Cognome intestatario
17	CP1_RID_ALLOGGIO	17	Pagina 5, Sezione I - Quesito 1.4	NOMINTCOAB3	243	278	36	A				Nome intestatario
17	CP1_RID_ALLOGGIO	18	Pagina 5, Sezione I - Quesito 1.5	TITGOD1	279	279	1	N	0	1	0	Proprietà, usufrutto o riscatto
17	CP1_RID_ALLOGGIO	19	Pagina 5, Sezione I - Quesito 1.5	TITGOD2	280	280	1	N	0	1	0	Affitto
17	CP1_RID_ALLOGGIO	20	Pagina 5, Sezione I - Quesito 1.5	TITGOD3	281	281	1	N	0	1	0	Altro titolo

### Tracciato Record "18" INFORMAZIONI ANAGRAFICHE (MODELLO RIDOTTO)

Il tracciato record, a campi fissi, contiene le informazioni anagrafiche presenti nel Foglio di famiglia in forma ridotta e nel Foglio individuale aggiuntivo di famiglia in forma ridotta (pag. 6 CP.1B\_3P, pag. 6 CP.1B\_6P, pag. 2 CP.1B\_AGG).

TRK	Tabella	Campo	Quesito	Denominazione campo	Inizio	Fine	Dim.	Tipo	INF	SUP	INIT/MISS	Descrizione Campo
18	CP1_RID_ANAGRAFICA	1		TRACCIATO_RECORD	1	2	2	A			18	Tracciato record "Informazioni anagrafiche (modello ridotto)"
18	CP1_RID_ANAGRAFICA	2		IDQUESTIONARIO	3	15	13	A				Codice univoco questionario.
18	CP1_RID_ANAGRAFICA	3		PROGPE_RECUP	16	17	2	N	1	99	0	Codice Recupero
18	CP1_RID_ANAGRAFICA	4		NPAG	18	19	2	N	1	35		Numero di pagina
18	CP1_RID_ANAGRAFICA	5	Sezione II - Quesito 1.1	RELPAR1	20	20	1	N	0	1	0	Intestatario del foglio di famiglia
18	CP1_RID_ANAGRAFICA	6	Sezione II - Quesito 1.1	RELPAR2	21	21	1	N	0	1	0	Coniuge dell'intestatario
18	CP1_RID_ANAGRAFICA	7	Sezione II - Quesito 1.1	RELPAR3	22	22	1	N	0	1	0	Convivenza in coppia con l'intestatario
18	CP1_RID_ANAGRAFICA	8	Sezione II - Quesito 1.1	RELPAR4	23	23	1	N	0	1	0	Figlio dell'intestatario e del coniuge o convivente
18	CP1_RID_ANAGRAFICA	9	Sezione II - Quesito 1.1	RELPAR5	24	24	1	N	0	1	0	Figlio del solo intestatario
18	CP1_RID_ANAGRAFICA	10	Sezione II - Quesito 1.1	RELPAR6	25	25	1	N	0	1	0	Figlio del solo coniuge o convivente
18	CP1_RID_ANAGRAFICA	11	Sezione II - Quesito 1.1	RELPAR7	26	26	1	N	0	1	0	Genitore (o coniuge o convivente del genitore) dell'intestatario
18	CP1_RID_ANAGRAFICA	12	Sezione II - Quesito 1.1	RELPAR8	27	27	1	N	0	1	0	Suocero dell'intestatario
18	CP1_RID_ANAGRAFICA	13	Sezione II - Quesito 1.1	RELPAR9	28	28	1	N	0	1	0	Fratello o sorella dell'intestatario
18	CP1_RID_ANAGRAFICA	14	Sezione II - Quesito 1.1	RELPAR10	29	29	1	N	0	1	0	Fratello o sorella del coniuge o convivente
18	CP1_RID_ANAGRAFICA	15	Sezione II - Quesito 1.1	RELPAR11	30	30	1	N	0	1	0	Coniuge o convivente del fratello o della sorella dell'intestatario e/o del convivente dell'intestatario
18	CP1_RID_ANAGRAFICA	16	Sezione II - Quesito 1.1	RELPAR12	31	31	1	N	0	1	0	Genero o nuora dell'intestatario e/o del coniuge o convivente
18	CP1_RID_ANAGRAFICA	17	Sezione II - Quesito 1.1	RELPAR13	32	32	1	N	0	1	0	Nipote (figlio di un figlio) dell'intestatario del coniuge o convivente

TRK	Tabella	Campo	Quesito	Denominazione campo	Inizio	Fine	Dim.	Tipo	INF	SUP	INIT/MISS	Descrizione Campo
18	CP1_RID_ANAGRAFICA	18	Sezione II - Quesito 1.1	RELPAR14	33	33	1	N	0	1	0	Nipote (figlio di un fratello o sorella) dell'intestatario del coniuge o convivente
18	CP1_RID_ANAGRAFICA	19	Sezione II - Quesito 1.1	RELPAR15	34	34	1	N	0	1	0	Nonno dell'intestatario o del coniuge o convivente
18	CP1_RID_ANAGRAFICA	20	Sezione II - Quesito 1.1	RELPAR16	35	35	1	N	0	1	0	Altro parente dell'intestatario o del coniuge o convivente
18	CP1_RID_ANAGRAFICA	21	Sezione II - Quesito 1.1	RELPAR17	36	36	1	N	0	1	0	Altra persona coabitante senza legami di coppia, parentela o affinità
18	CP1_RID_ANAGRAFICA	22	Sezione II - Quesito 1.2	SESSO	37	37	1	N	1	2	3	Sesso: M (1) o F (2)
18	CP1_RID_ANAGRAFICA	23	Sezione II - Quesito 1.3	GNAS	38	39	2	N	1	99	0	Giorno di nascita
18	CP1_RID_ANAGRAFICA	24	Sezione II - Quesito 1.3	MNAS	40	41	2	N	1	99	0	Mese di nascita
18	CP1_RID_ANAGRAFICA	25	Sezione II - Quesito 1.3	ANAS	42	45	4	N	1	999 9	0	Anno di nascita
18	CP1_RID_ANAGRAFICA	26	Sezione II - Quesito 1.4	LUONAS1	46	46	1	N	0	1	0	Luogo di nascita - Questo comune
18	CP1_RID_ANAGRAFICA	27	Sezione II - Quesito 1.4	LUONAS2	47	47	1	N	0	1	0	Luogo di nascita - Altro comune
18	CP1_RID_ANAGRAFICA	28	Sezione II - Quesito 1.4	LUONAS3	48	48	1	N	0	1	0	Luogo di nascita - Stato Estero
18	CP1_RID_ANAGRAFICA	29	Sezione II - Quesito 1.4	DZCOMN	49	105	57	A				Comune di nascita
18	CP1_RID_ANAGRAFICA	30	Sezione II - Quesito 1.4	SGPRON	106	107	2	A				Sigla provincia di nascita
18	CP1_RID_ANAGRAFICA	31	Sezione II - Quesito 1.4	DZSTAN	108	182	75	A				Stato estero di nascita
18	CP1_RID_ANAGRAFICA	32	Sezione II - Quesito 1.4	COMNAS	183	188	6	A			000000	Risultato della codifica del Comune di nascita
18	CP1_RID_ANAGRAFICA	33	Sezione II - Quesito 1.4	PRONAS	189	191	3	A			000	Risultato della codifica della Sigla provincia di nascita
18	CP1_RID_ANAGRAFICA	34	Sezione II - Quesito 1.4	ESTNAS	192	194	3	A			000	Risultato della codifica dello Stato estero di nascita
18	CP1_RID_ANAGRAFICA	35	Sezione II - Quesito 1.5	ANAGRAFE1	195	195	1	N	0	1	0	Iscrizione nell'Anagrafe di questo comune: Sì, in questo alloggio
18	CP1_RID_ANAGRAFICA	36	Sezione II - Quesito 1.5	ANAGRAFE2	196	196	1	N	0	1	0	Iscrizione nell'Anagrafe di questo comune: Sì, ma in un altro alloggio o convivenza
18	CP1_RID_ANAGRAFICA	37	Sezione II - Quesito 1.5	ANAGRAFE3	197	197	1	N	0	1	0	Iscrizione nell'Anagrafe di questo comune: No, in un altro comune italiano
18	CP1_RID_ANAGRAFICA	38	Sezione II - Quesito 1.5	ANAGRAFE4	198	198	1	N	0	1	0	Iscrizione nell'Anagrafe di questo comune: No, in nessun comune italiano
18	CP1_RID_ANAGRAFICA	39	Sezione II - Quesito 1.5	DZCOMANAG	199	255	57	A				Specificare il Comune di iscrizione anagrafica
18	CP1_RID_ANAGRAFICA	40	Sezione II - Quesito 1.5	SGPROANAG	256	257	2	A				Specificare la Sigla della provincia di iscrizione anagrafica
18	CP1_RID_ANAGRAFICA	41	Sezione II - Quesito 1.5	COMANAG	258	263	6	A			000000	Risultato della codifica del Comune di iscrizione anagrafica
18	CP1_RID_ANAGRAFICA	42	Sezione II - Quesito 1.5	PROANAG	264	266	3	A			000	Risultato della codifica della Sigla provincia di iscrizione anagrafica

## Tracciato Record "19" INFORMAZIONI SU STATO CIVILE – CITTADINANZA (MODELLO RIDOTTO)

Il tracciato record, a campi fissi, contiene le informazioni sullo stato civile-cittadinanza presenti nel Foglio di famiglia in forma ridotta e nel Foglio individuale aggiuntivo di famiglia in forma ridotta (pag. 7 CP.1B\_3P, pag. 7 CP.1B\_6P, pag. 3 CP.1B\_AGG).

TRK	Tabella	Campo	Quesito	Denominazione campo	Inizio	Fine	Dim.	Tipo	INF	SUP	INIT/MISS	Descrizione Campo
19	CP1_RID_STACIV_CITTAD	1		TRACCIATO_RECORD	1	2	2	A			19	Tracciato record "Informazioni su stato civile - cittadinanza (modello ridotto)"
19	CP1_RID_STACIV_CITTAD	2		IDQUESTIONARIO	3	15	13	A				Codice univoco questionario
19	CP1_RID_STACIV_CITTAD	3		NPAG	16	17	2	N	1	35		Numero di pagina
19	CP1_RID_STACIV_CITTAD	4	Sezione II - Quesito 2.1	STACIV1	18	18	1	N	0	1	0	Stato Civile : Celibe/Nubile
19	CP1_RID_STACIV_CITTAD	5	Sezione II - Quesito 2.1	STACIV2	19	19	1	N	0	1	0	Stato Civile : Coniugato
19	CP1_RID_STACIV_CITTAD	6	Sezione II - Quesito 2.1	STACIV3	20	20	1	N	0	1	0	Stato Civile : Separato di fatto
19	CP1_RID_STACIV_CITTAD	7	Sezione II - Quesito 2.1	STACIV4	21	21	1	N	0	1	0	Stato Civile : Separato legalmente
19	CP1_RID_STACIV_CITTAD	8	Sezione II - Quesito 2.1	STACIV5	22	22	1	N	0	1	0	Stato Civile : Divorziato
19	CP1_RID_STACIV_CITTAD	9	Sezione II - Quesito 2.1	STACIV6	23	23	1	N	0	1	0	Stato Civile : Vedovo
19	CP1_RID_STACIV_CITTAD	10	Sezione II - Quesito 2.2	MMAT	24	25	2	N	1	99	0	Mese del matrimonio
19	CP1_RID_STACIV_CITTAD	11	Sezione II - Quesito 2.2	AMAT	26	29	4	N	1	9999	0	Anno del matrimonio
19	CP1_RID_STACIV_CITTAD	12	Sezione II - Quesito 2.3	SCIVUM1	30	30	1	N	0	1	0	Stato civile prima dell'ultimo matrimonio : Celibe/Nubile
19	CP1_RID_STACIV_CITTAD	13	Sezione II - Quesito 2.3	SCIVUM2	31	31	1	N	0	1	0	Stato civile prima dell'ultimo matrimonio : Divorziato
19	CP1_RID_STACIV_CITTAD	14	Sezione II - Quesito 2.3	SCIVUM3	32	32	1	N	0	1	0	Stato civile prima dell'ultimo matrimonio : Vedovo
19	CP1_RID_STACIV_CITTAD	15	Sezione II - Quesito 3.1	CITTAD1	33	33	1	N	0	1	0	Tipo di Cittadinanza: Italiana
19	CP1_RID_STACIV_CITTAD	16	Sezione II - Quesito 3.1	CITTAD2	34	34	1	N	0	1	0	Tipo di Cittadinanza: Straniera
19	CP1_RID_STACIV_CITTAD	17	Sezione II - Quesito 3.1	CITTAD3	35	35	1	N	0	1	0	Tipo di Cittadinanza: Apolide
19	CP1_RID_STACIV_CITTAD	18	Sezione II - Quesito 3.1	DZSTAC	36	110	75	A				Descrizione Stato estero
19	CP1_RID_STACIV_CITTAD	19	Sezione II - Quesito 3.1	STAC	111	113	3	A			000	Risultato della codifica della Cittadinanza Estera
19	CP1_RID_STACIV_CITTAD	20	Sezione II - Quesito 3.2	ITANAS	114	114	1	N	1	2	3	Cittadinanza Italiana alla nascita
19	CP1_RID_STACIV_CITTAD	21	Sezione II - Quesito 3.3	MOTACQ	115	115	1	N	1	2	3	Modalità di acquisizione della cittadinanza Italiana per matrimonio(1)/Altro(2)
19	CP1_RID_STACIV_CITTAD	22	Sezione II - Quesito 3.3	DZSTAP	116	190	75	A				Cittadinanza precedente
19	CP1_RID_STACIV_CITTAD	23	Sezione II - Quesito 3.3	STAP	191	193	3	A			000	Risultato della codifica della Cittadinanza precedente
19	CP1_RID_STACIV_CITTAD	24	Sezione II - Quesito 3.4	LUONASMAD	194	194	1	N	1	2	3	Luogo di nascita della madre: Italia (1) /Estero (2)
19	CP1_RID_STACIV_CITTAD	25	Sezione II - Quesito 3.4	DZSTANMAD	195	269	75	A				Specificare lo stato estero di nascita della madre
19	CP1_RID_STACIV_CITTAD	26	Sezione II - Quesito 3.4	STANMAD	270	272	3	A			000	Risultato della codifica del luogo di nascita della madre
19	CP1_RID_STACIV_CITTAD	27	Sezione II - Quesito 3.5	LUONASPAD	273	273	1	N	1	2	3	Luogo di nascita del padre: Italia (1) /Estero (2)

TRK	Tabella	Campo	Quesito	Denominazione campo	Inizio	Fine	Dim.	Tipo	INF	SUP	INIT/MISS	Descrizione Campo
19	CP1_RID_STACIV_CITTAD	28	Sezione II - Quesito 3.5	DZSTANPAD	274	348	75	A				Specificare lo stato estero di nascita del padre
19	CP1_RID_STACIV_CITTAD	29	Sezione II - Quesito 3.5	STANPAD	349	351	3	A			000	Risultato della codifica del luogo di nascita del padre

### Tracciato Record "20" INFORMAZIONI SU PRESENZA E DIMORA PRECEDENTE (MODELLO RIDOTTO)

Il tracciato record contiene le informazioni su presenza e dimora precedente presenti nel Foglio di famiglia in forma ridotta (pag. 8 CP.1B\_3P, pag. 8 CP.1B\_6P).

TRK	Tabella	Campo	Quesito	Denominazione campo	Inizio	Fine	Dim.	Tipo	INF	SUP	INIT/MISS	Descrizione Campo
20	CP1_RID_PREDIMP	1		TRACCIATO_RECORD	1	2	2	A			20	Tracciato record "Informazioni su presenza e dimora precedente (modello ridotto)"
20	CP1_RID_PREDIMP	2		IDQUESTIONARIO	3	15	13	A				Codice univoco questionario
20	CP1_RID_PREDIMP	3		NPAG	16	17	2	N	1	35		Numero di pagina
20	CP1_RID_PREDIMP	4	Sezione II - Quesito 4.1	DIMAB1	18	18	1	N	0	1	0	Dimora alla data del censimento (9 ottobre 2011): Questo alloggio
20	CP1_RID_PREDIMP	5	Sezione II - Quesito 4.1	DIMAB2	19	19	1	N	0	1	0	Dimora alla data del censimento (9 ottobre 2011): Questo comune, altro alloggio
20	CP1_RID_PREDIMP	6	Sezione II - Quesito 4.1	DIMAB3	20	20	1	N	0	1	0	Dimora alla data del censimento (9 ottobre 2011): Altro comune italiano
20	CP1_RID_PREDIMP	7	Sezione II - Quesito 4.1	DIMAB4	21	21	1	N	0	1	0	Dimora alla data del censimento (9 ottobre 2011): Estero
20	CP1_RID_PREDIMP	8	Sezione II - Quesito 4.2	DIMANP1	22	22	1	N	0	1	0	Dimora un anno prima della data del censimento: Questo alloggio
20	CP1_RID_PREDIMP	9	Sezione II - Quesito 4.2	DIMANP2	23	23	1	N	0	1	0	Dimora un anno prima della data del censimento: Questo comune, altro alloggio
20	CP1_RID_PREDIMP	10	Sezione II - Quesito 4.2	DIMANP3	24	24	1	N	0	1	0	Dimora un anno prima della data del censimento: Altro comune italiano
20	CP1_RID_PREDIMP	11	Sezione II - Quesito 4.2	DIMANP4	25	25	1	N	0	1	0	Dimora un anno prima della data del censimento: Estero
20	CP1_RID_PREDIMP	12	Sezione II - Quesito 4.2	DZCDAP	26	82	57	A				Comune di residenza un anno prima della data del censimento
20	CP1_RID_PREDIMP	13	Sezione II - Quesito 4.2	SGPDAP	83	84	2	A				Sigla della provincia di residenza un anno prima della data del censimento
20	CP1_RID_PREDIMP	14	Sezione II - Quesito 4.2	COMDAP	85	90	6	A			000000	Risultato della codifica del Comune di residenza un anno prima della data del censimento
20	CP1_RID_PREDIMP	15	Sezione II - Quesito 4.2	PRODAP	91	93	3	A			000	Risultato della codifica della Sigla della provincia di residenza un anno prima della data del censimento
20	CP1_RID_PREDIMP	16	Sezione II - Quesito 4.2	DZSTADAP	94	168	75	A				Stato estero di residenza un anno prima della data del censimento
20	CP1_RID_PREDIMP	17	Sezione II - Quesito 4.2	STADAP	169	171	3	A			000	Risultato della codifica dello Stato estero di residenza un anno prima della data del censimento
20	CP1_RID_PREDIMP	18	Sezione II - Quesito 4.3	DIM5ANP1	172	172	1	N	0	1	0	Dimora cinque anni prima della data del censimento: Questo alloggio
20	CP1_RID_PREDIMP	19	Sezione II - Quesito 4.3	DIM5ANP2	173	173	1	N	0	1	0	Dimora cinque anni prima della data del censimento: Questo comune, altro alloggio

TRK	Tabella	Campo	Quesito	Denominazione campo	Inizio	Fine	Dim.	Tipo	INF	SUP	INIT/MISS	Descrizione Campo
20	CP1_RID_PREDIMP	20	Sezione II - Quesito 4.3	DIM5ANP3	174	174	1	N	0	1	0	Dimora cinque anni prima della data del censimento: Altro comune italiano
20	CP1_RID_PREDIMP	21	Sezione II - Quesito 4.3	DIM5ANP4	175	175	1	N	0	1	0	Dimora cinque anni prima della data del censimento: Estero
20	CP1_RID_PREDIMP	22	Sezione II - Quesito 4.3	DZCD5ANP	176	232	57	A				Comune di residenza cinque anni prima della data del censimento
20	CP1_RID_PREDIMP	23	Sezione II - Quesito 4.3	SGPD5ANP	233	234	2	A				Sigla della provincia di residenza cinque anni prima della data del censimento
20	CP1_RID_PREDIMP	24	Sezione II - Quesito 4.3	DZSTAD5ANP	235	309	75	A				Stato estero di residenza cinque anni prima della data del censimento
20	CP1_RID_PREDIMP	25	Sezione II - Quesito 4.3	COMD5ANP	310	315	6	A			000000	Risultato della codifica del Comune di residenza cinque anni prima della data del censimento
20	CP1_RID_PREDIMP	26	Sezione II - Quesito 4.3	PROD5ANP	316	318	3	A			000	Risultato della codifica della Sigla della provincia di residenza cinque anni prima della data del censimento
20	CP1_RID_PREDIMP	27	Sezione II - Quesito 4.3	STAD5ANP	319	321	3	A			000	Risultato della codifica dello Stato estero di residenza cinque anni prima della data del censimento

### Tracciato Record "21" INFORMAZIONI SU ISTRUZIONE - CONDIZIONE PROFESSIONALE O NON PROFESSIONALE (MODELLO RIDOTTO)

Il tracciato record contiene le informazioni su istruzione – condizione professionale o non professionale presenti nel Foglio di famiglia in forma ridotta (pag. 9 CP.1B\_3P, pag. 9 CP.1B\_6P).

TRK	Tabella	Campo	Quesito	Denominazione campo	Inizio	Fine	Dim.	Tipo	INF	SUP	INIT/MISS	Descrizione Campo
21	CP1_RID_ISTRUZ_PROFES	1	pag 9	TRACCIATO_RECORD	1	2	2	A			21	Tracciato record "Informazioni su istruzione - condizione professionale o non professionale (modello ridotto)"
21	CP1_RID_ISTRUZ_PROFES	2		IDQUESTIONARIO	3	15	13	A				Codice univoco questionario
21	CP1_RID_ISTRUZ_PROFES	3		NPAG	16	17	2	N	1	35		Numero di pagina
21	CP1_RID_ISTRUZ_PROFES	4	Sezione II - Quesito 5.1	TITSTUDIO1	18	18	1	N	0	1	0	Titolo di studio più elevato che ha conseguito tra quelli elencati: Nessun titolo di studio – Analfabeta
21	CP1_RID_ISTRUZ_PROFES	5	Sezione II - Quesito 5.1	TITSTUDIO2	19	19	1	N	0	1	0	Titolo di studio più elevato che ha conseguito tra quelli elencati: Nessun titolo di studio – Istruito
21	CP1_RID_ISTRUZ_PROFES	6	Sezione II - Quesito 5.1	TITSTUDIO3	20	20	1	N	0	1	0	Titolo di studio più elevato che ha conseguito tra quelli elencati: Licenza di scuola elementare
21	CP1_RID_ISTRUZ_PROFES	7	Sezione II - Quesito 5.1	TITSTUDIO4	21	21	1	N	0	1	0	Titolo di studio più elevato che ha conseguito tra quelli elencati: Licenza di scuola media
21	CP1_RID_ISTRUZ_PROFES	8	Sezione II - Quesito 5.1	TITSTUDIO5	22	22	1	N	0	1	0	Titolo di studio più elevato che ha conseguito tra quelli elencati: Diploma di scuola secondaria superiore di durata 2-3 anni

TRK	Tabella	Campo	Quesito	Denominazione campo	Inizio	Fine	Dim.	Tipo	INF	SUP	INIT/MISS	Descrizione Campo
21	CP1_RID_ISTRUZ_PROFES	9	Sezione II - Quesito 5.1	TITSTUDIO6	23	23	1	N	0	1	0	Titolo di studio più elevato che ha conseguito tra quelli elencati: Diploma di scuola secondaria superiore di durata 4-5 anni
21	CP1_RID_ISTRUZ_PROFES	10	Sezione II - Quesito 5.1	TITSTUDIO7	24	24	1	N	0	1	0	Titolo di studio più elevato che ha conseguito tra quelli elencati: Diploma di accademia di belle arti...
21	CP1_RID_ISTRUZ_PROFES	11	Sezione II - Quesito 5.1	TITSTUDIO8	25	25	1	N	0	1	0	Titolo di studio più elevato che ha conseguito tra quelli elencati: Diploma universitario 2-3 anni
21	CP1_RID_ISTRUZ_PROFES	12	Sezione II - Quesito 5.1	TITSTUDIO9	26	26	1	N	0	1	0	Titolo di studio più elevato che ha conseguito tra quelli elencati: Diploma accademico di alta formazione artistica
21	CP1_RID_ISTRUZ_PROFES	13	Sezione II - Quesito 5.1	TITSTUDIO10	27	27	1	N	0	1	0	Titolo di studio più elevato che ha conseguito tra quelli elencati: Laurea triennale di primo livello
21	CP1_RID_ISTRUZ_PROFES	14	Sezione II - Quesito 5.1	TITSTUDIO11	28	28	1	N	0	1	0	Titolo di studio più elevato che ha conseguito tra quelli elencati: Diploma accademico di alta formazione
21	CP1_RID_ISTRUZ_PROFES	15	Sezione II - Quesito 5.1	TITSTUDIO12	29	29	1	N	0	1	0	Titolo di studio più elevato che ha conseguito tra quelli elencati: Laurea (4-6 anni)
21	CP1_RID_ISTRUZ_PROFES	16	Sezione II - Quesito 5.2	SPECIA	30	30	1	N	1	2	3	Titolo di studio post-laurea o post-diploma
21	CP1_RID_ISTRUZ_PROFES	17	Sezione II - Quesito 5.3	MASTERUNO	31	31	1	N	0	1	0	Titolo di studio: Master di I livello
21	CP1_RID_ISTRUZ_PROFES	18	Sezione II - Quesito 5.3	MASTERDUE	32	32	1	N	0	1	0	Titolo di studio: Master di II livello
21	CP1_RID_ISTRUZ_PROFES	19	Sezione II - Quesito 5.3	SCUOSPEC	33	33	1	N	0	1	0	Titolo di studio: Scuola di specializzazione
21	CP1_RID_ISTRUZ_PROFES	20	Sezione II - Quesito 5.3	DOTTORATO	34	34	1	N	0	1	0	Titolo di studio: Dottorato di Ricerca
21	CP1_RID_ISTRUZ_PROFES	21	Sezione II - Quesito 6.1	ORERETTRIB	35	35	1	N	1	2	3	Svolto almeno un'ora di lavoro durante la settimana precedente il censimento: Sì (1) o No (2)
21	CP1_RID_ISTRUZ_PROFES	22	Sezione II - Quesito 6.2	ASSENZALAV	36	36	1	N	1	2	3	Ha un lavoro dal quale è assente durante la settimana precedente il censimento: Sì (1) o No (2)
21	CP1_RID_ISTRUZ_PROFES	23	Sezione II - Quesito 6.3	CERCAT	37	37	1	N	1	2	3	Ha cercato lavoro: Sì (1) o No (2)
21	CP1_RID_ISTRUZ_PROFES	24	Sezione II - Quesito 6.4	DUESET	38	38	1	N	1	2	3	Disponibilità ad iniziare a lavorare entro due settimane: Sì (1) o No (2)
21	CP1_RID_ISTRUZ_PROFES	25	Sezione II - Quesito 6.5	HASVOL	39	39	1	N	1	2	3	Ha svolto un'attività lavorativa retribuita o coadiuvante familiare: Sì (1) o No (2)
21	CP1_RID_ISTRUZ_PROFES	26	Sezione II - Quesito 6.6	CONDIZ1	40	40	1	N	0	1	0	Condizione nella settimana precedente il censimento - Pensionato
21	CP1_RID_ISTRUZ_PROFES	27	Sezione II - Quesito 6.6	CONDIZ2	41	41	1	N	0	1	0	Studente
21	CP1_RID_ISTRUZ_PROFES	28	Sezione II - Quesito 6.6	CONDIZ3	42	42	1	N	0	1	0	Casalingo
21	CP1_RID_ISTRUZ_PROFES	29	Sezione II - Quesito 6.6	CONDIZ4	43	43	1	N	0	1	0	Altro



## Tracciato Record "22" INFORMAZIONI SU LUOGO DI STUDIO O DI LAVORO (MODELLO RIDOTTO)

Il tracciato record contiene le informazioni sul luogo di studio o di lavoro professionale presenti nel Foglio di famiglia in forma ridotta (pag. 10 CP.1B\_3P, pag. 10 CP.1B\_6P).

TRK	Tabella	Campo	Quesito	Denominazione campo	Inizio	Fine	Dim.	Tipo	INF	SUP	INIT/MISS	Descrizione Campo
22	CP1_RID_SPOST	1	pag 10	TRACCIATO_RECORD	1	2	2	A			22	Tracciato record "Informazioni su luogo di studio o di lavoro (modello ridotto)"
22	CP1_RID_SPOST	2		IDQUESTIONARIO	3	15	13	A				Codice univoco questionario
22	CP1_RID_SPOST	3		PROGPE_DEL	16	16	1	N	0	1	0	Cancellazione foglio individuale
22	CP1_RID_SPOST	4		NPAG	17	18	2	N	1	35		Numero di pagina
22	CP1_RID_SPOST	5	Sezione II - Quesito 7.1	SIRECA1	19	19	1	N	0	1	0	Si reca giornalmente al luogo abituale di studio o di lavoro: Sì, si sposta per raggiungere il luogo di studio
22	CP1_RID_SPOST	6	Sezione II - Quesito 7.1	SIRECA2	20	20	1	N	0	1	0	Si reca giornalmente al luogo abituale di studio o di lavoro: Sì, si sposta per raggiungere il luogo di lavoro
22	CP1_RID_SPOST	7	Sezione II - Quesito 7.1	SIRECA3	21	21	1	N	0	1	0	Si reca giornalmente al luogo abituale di studio o di lavoro: Non si sposta perché studia nel proprio alloggio
22	CP1_RID_SPOST	8	Sezione II - Quesito 7.1	SIRECA4	22	22	1	N	0	1	0	Si reca giornalmente al luogo abituale di studio o di lavoro: Non si sposta perché lavora nel proprio alloggio
22	CP1_RID_SPOST	9	Sezione II - Quesito 7.1	SIRECA5	23	23	1	N	0	1	0	Si reca giornalmente al luogo abituale di studio o di lavoro: No, perché è privo di una sede fissa di lavoro
22	CP1_RID_SPOST	10	Sezione II - Quesito 7.1	SIRECA6	24	24	1	N	0	1	0	Si reca giornalmente al luogo abituale di studio o di lavoro: No, perché non è occupata in attività di studio, lavorativa o di formazione
22	CP1_RID_SPOST	11	Sezione II - Quesito 7.2	LUOSL1	25	25	1	N	0	1	0	Il luogo abituale di studio o di lavoro: in questo comune
22	CP1_RID_SPOST	12	Sezione II - Quesito 7.2	LUOSL2	26	26	1	N	0	1	0	Il luogo abituale di studio o di lavoro: in un altro comune Italiano
22	CP1_RID_SPOST	13	Sezione II - Quesito 7.2	LUOSL3	27	27	1	N	0	1	0	Il luogo abituale di studio o di lavoro: all'estero
22	CP1_RID_SPOST	14	Sezione II - Quesito 7.2	DZCSL	28	84	57	A				Comune di studio o lavoro
22	CP1_RID_SPOST	15	Sezione II - Quesito 7.2	SGPSL	85	86	2	A				Sigla della provincia di studio o lavoro
22	CP1_RID_SPOST	16	Sezione II - Quesito 7.2	DZSSL	87	161	75	A				Stato estero di studio o lavoro
22	CP1_RID_SPOST	17	Sezione II - Quesito 7.2	COMSL	162	167	6	A			000000	Risultato della codifica del Comune di studio o lavoro

TRK	Tabella	Campo	Quesito	Denominazione campo	Inizio	Fine	Dim.	Tipo	INF	SUP	INIT/MISS	Descrizione Campo
22	CP1_RID_SPOST	18	Sezione II - Quesito 7.2	PROSL	168	170	3	A			000	Risultato della codifica della Sigla della provincia di studio o lavoro
22	CP1_RID_SPOST	19	Sezione II - Quesito 7.2	ESTSL	171	173	3	A			000	Risultato della codifica dello Stato estero di studio o lavoro
22	CP1_RID_SPOST	20	Sezione II - Quesito 7.3	VIALUOSL	174	248	75	A				Indirizzo del luogo di studio o lavoro
22	CP1_RID_SPOST	21	Sezione II - Quesito 7.4	DADOVE	249	249	1	N	1	2	3	Si reca abitualmente al luogo di studio o lavoro da questo o altro alloggio
22	CP1_RID_SPOST	22	Sezione II - Quesito 7.5	RIENTR	250	250	1	N	1	2	3	Torna abitualmente in questo alloggio dal luogo di studio o lavoro

### Tracciato Record "23" NOTIZIE SUGLI EDIFICI

Il tracciato record, a campi fissi, contiene le notizie sugli edifici presenti nel Foglio di Edificio.

TRK	Tabella	Campo	Quesito	Denominazione campo	Inizio	Fine	Dim.	Tipo	INF	SUP	INIT/MISS	Descrizione Campo
23		1	PAG 1	TRACCIATO_RECORD	1	2	2	A			23	Tracciato record "Notizie sugli edifici"
23	EDIFICI	2		IDQUESTIONARIO	3	10	8	A				Codice univoco questionario
23	EDIFICI	3	Prima pagina, in alto	DZPRO	11	40	30	A				Denominazione provincia
23	EDIFICI	4	Prima pagina, in alto	PRO_E	41	43	3	A			000	Risultato della codifica della provincia
23	EDIFICI	5	Prima pagina, in alto	DZCOM	44	113	70	A				Denominazione comune
23	EDIFICI	6	Prima pagina, in alto	COM_E	114	119	6	A			000000	Risultato della codifica del comune
23	EDIFICI	7	Prima pagina, in alto	CODPROV_E	120	122	3	A				Codice provincia
23	EDIFICI	8	Prima pagina, in alto	CODCOM_E	123	125	3	A				Codice Comune
23	EDIFICI	9	Punto B	NSEZ_E	126	132	7	A				Codice di sezione
23	EDIFICI	10	Punto B	CODRIL	133	136	4	A				Codice rilevatore
23	EDIFICI	11	Pagina 1, Quesito 1.1	TIPEDI	137	137	1	N	1	2	3	Tipo di costruzione: Edificio (1) o Complesso Edifici (2)
23	EDIFICI	12	Pagina 1, Quesito 1.2	EDUTIL1	138	138	1	N	0	1	0	Uso: Utilizzato
23	EDIFICI	13	Pagina 1, Quesito 1.2	EDUTIL2	139	139	1	N	0	1	0	Uso: Non utilizzato perché in costruzione, ricostruzione, consolidamento ecc
23	EDIFICI	14	Pagina 1, Quesito 1.2	EDUTIL3	140	140	1	N	0	1	0	Uso: Non utilizzato perché cadente, in rovina, in demolizione ecc
23	EDIFICI	15	Pagina 1, Quesito 1.3	TIPUSO1	141	141	1	N	0	1	0	Tipo di edificio: Residenziale
23	EDIFICI	16	Pagina 1, Quesito 1.3	TIPUSO2	142	142	1	N	0	1	0	Tipo di edificio: Produttivo
23	EDIFICI	17	Pagina 1, Quesito 1.3	TIPUSO3	143	143	1	N	0	1	0	Tipo di edificio: Commerciale
23	EDIFICI	18	Pagina 1, Quesito 1.3	TIPUSO4	144	144	1	N	0	1	0	Tipo di edificio: Direzionale/Terziario
23	EDIFICI	19	Pagina 1, Quesito 1.3	TIPUSO5	145	145	1	N	0	1	0	Tipo di edificio: Turistico/Ricettivo
23	EDIFICI	20	Pagina 1, Quesito 1.3	TIPUSO6	146	146	1	N	0	1	0	Tipo di edificio: Servizi
23	EDIFICI	21	Pagina 1, Quesito 1.3	TIPUSO7	147	147	1	N	0	1	0	Tipo di edificio: Altro
23	EDIFICI	22	Pagina 1, Quesito 2.1	CONTIG1	148	148	1	N	0	1	0	Contiguità: Su nessun lato
23	EDIFICI	23	Pagina 1, Quesito 2.1	CONTIG2	149	149	1	N	0	1	0	Contiguità: Su un lato

TRK	Tabella	Campo	Quesito	Denominazione campo	Inizio	Fine	Dim.	Tipo	INF	SUP	INIT/MISS	Descrizione Campo
23	EDIFICI	24	Pagina 1, Quesito 2.1	CONTIG3	150	150	1	N	0	1	0	Contiguità: Su due o più lati
23	EDIFICI	25	Pagina 1, Quesito 2.2	TIPMAT1	151	151	1	N	0	1	0	Tipo di materiale usato per la struttura portante: Muratura portante
23	EDIFICI	26	Pagina 1, Quesito 2.2	TIPMAT2	152	152	1	N	0	1	0	Tipo di materiale usato per la struttura portante: Calcestruzzo armato a piano terra chiuso
23	EDIFICI	27	Pagina 1, Quesito 2.2	TIPMAT3	153	153	1	N	0	1	0	Tipo di materiale usato per la struttura portante: Calcestruzzo armato a piano terra aperto
23	EDIFICI	28	Pagina 1, Quesito 2.2	TIPMAT4	154	154	1	N	0	1	0	Tipo di materiale usato per la struttura portante: Altro (calcestruzzo armato e muratura portante, acciaio, legno, ecc..)
23	EDIFICI	29	Pagina 1, Quesito 2.3	EPOCOS1	155	155	1	N	0	1	0	Epoca di costruzione: Prima del 1919
23	EDIFICI	30	Pagina 1, Quesito 2.3	EPOCOS2	156	156	1	N	0	1	0	Epoca di costruzione: Dal 1919 al 1945
23	EDIFICI	31	Pagina 1, Quesito 2.3	EPOCOS3	157	157	1	N	0	1	0	Epoca di costruzione: Dal 1946 al 1960
23	EDIFICI	32	Pagina 1, Quesito 2.3	EPOCOS4	158	158	1	N	0	1	0	Epoca di costruzione: Dal 1961 al 1970
23	EDIFICI	33	Pagina 1, Quesito 2.3	EPOCOS5	159	159	1	N	0	1	0	Epoca di costruzione: Dal 1971 al 1980
23	EDIFICI	34	Pagina 1, Quesito 2.3	EPOCOS6	160	160	1	N	0	1	0	Epoca di costruzione: Dal 1981 al 1990
23	EDIFICI	35	Pagina 1, Quesito 2.3	EPOCOS7	161	161	1	N	0	1	0	Epoca di costruzione: Dal 1991 al 2000
23	EDIFICI	36	Pagina 1, Quesito 2.3	EPOCOS8	162	162	1	N	0	1	0	Epoca di costruzione: Dal 2001 al 2005
23	EDIFICI	37	Pagina 1, Quesito 2.3	EPOCOS9	163	163	1	N	0	1	0	Epoca di costruzione: Dopo il 2005
23	EDIFICI	38	Pagina 1, Quesito 2.4	STCONS1	164	164	1	N	0	1	0	Stato di conservazione: Ottimo
23	EDIFICI	39	Pagina 1, Quesito 2.4	STCONS2	165	165	1	N	0	1	0	Stato di conservazione: Buono
23	EDIFICI	40	Pagina 1, Quesito 2.4	STCONS3	166	166	1	N	0	1	0	Stato di conservazione: Mediocre
23	EDIFICI	41	Pagina 1, Quesito 2.4	STCONS4	167	167	1	N	0	1	0	Stato di conservazione: Pessimo
23	EDIFICI	42	Pagina 1, Quesito 2.5	TOTINTAB	168	170	3	N	0	998	999	Numero di interni: Numero di interni abitativi
23	EDIFICI	43	Pagina 1, Quesito 2.5	TOTINTNAB	171	173	3	N	0	998	999	Numero di interni: Numero di interni non abitativi
23	EDIFICI	44	Pagina 1, Quesito 2.6	ASCENS	174	174	1	N	1	2	3	Presenza di ascensore: Sì (1) o No (2)
23	EDIFICI	45	Pagina 1, Quesito 2.7	PIAINT	175	175	1	N	1	2	3	Presenza di piani totalmente interrati: Sì (1) o No (2)
23	EDIFICI	46	Pagina 1, Quesito 2.8	NSCALE	176	177	2	N	0	98	99	Numero di scale
23	EDIFICI	47	Pagina 1, Quesito 2.9	NPIAFT	178	179	2	N	0	98	99	Numero di piani fuori terra

### Tracciato Record Convivenze "24" CP2 NOTIZIE PRIMA PAGINA

Il tracciato record, a campi fissi, contiene le notizie della prima pagina del Foglio di convivenza (CP2).

TRK	Tabella	Campo	Quesito	Denominazione campo	Inizio	Fine	Dim.	Tipo	INF	SUP	INIT/MISS	Descrizione Campo
24	CP2_NOTIZIE_PP	1		TRACCIATO_RECORD	1	2	2	A			24	Tracciato record: "CP2 Notizie prima pagina"
24	CP2_NOTIZIE_PP	2		IDQUESTIONARIO	3	15	13	A				Codice univoco questionario
24	CP2_NOTIZIE_PP	3	Prima pagina	DZCONV	16	69	54	A				Tipo e denominazione della convivenza

TRK	Tabella	Campo	Quesito	Denominazione campo	Inizio	Fine	Dim.	Tipo	INF	SUP	INIT/MISS	Descrizione Campo
24	CP2_NOTIZIE_PP	4	Prima pagina	VIA_CONV	70	96	27	A				Indirizzo
24	CP2_NOTIZIE_PP	5	Prima pagina	PALAZ	97	101	5	A				Palazzina
24	CP2_NOTIZIE_PP	6	Prima pagina	SCALA	102	104	3	A				Scala
24	CP2_NOTIZIE_PP	7	Prima pagina	PIANO	105	107	3	A				Piano
24	CP2_NOTIZIE_PP	8	Prima pagina	INT	108	110	3	N	1	999	0	Interno
24	CP2_NOTIZIE_PP	9	Prima pagina	RESP_CONV	111	164	54	A				Responsabile della convivenza
24	CP2_NOTIZIE_PP	10	Prima pagina	GCONS	165	166	2	N	1	99	0	Data della consegna: Giorno
24	CP2_NOTIZIE_PP	11	Prima pagina	MCONS	167	168	2	N	1	99	0	Data della consegna: Mese
24	CP2_NOTIZIE_PP	12	Prima pagina	ACONS	169	169	1	N	1	9	0	Data della consegna: Anno

### Tracciato Record Convivenze "25" CP2 NOTIZIE PENULTIMA E ULTIMA PAGINA

Il tracciato record, a campi fissi, contiene le notizie della penultima e dell'ultima pagina del Foglio di convivenza (CP2).

TRK	Tabella	Campo	Quesito	Denominazione campo	Inizio	Fine	Dim.	Tipo	INF	SUP	INIT/MISS	Descrizione Campo
25	CP2_NOTIZIE_PUP	1		TRACCIATO_RECORD	1	2	2	A			25	Tracciato record: "CP2 Notizie penultima e ultima pagina"
25	CP2_NOTIZIE_PUP	2		IDQUESTIONARIO	3	15	13	A				Codice univoco questionario
25	CP2_NOTIZIE_PUP	3	Sezione II, Quesito 1.1	TOTNADCONV	16	19	4	N	0	9998	9999	Totale persone non dimoranti abitualmente in convivenza
25	CP2_NOTIZIE_PUP	4	Sezione II, Quesito 1.2	MASNADCONV	20	23	4	N	0	9998	9999	Totale persone non dimoranti abitualmente in convivenza di cui: Maschi
25	CP2_NOTIZIE_PUP	5	Sezione II, Quesito 1.2	FEMNADCONV	24	27	4	N	0	9998	9999	Totale persone non dimoranti abitualmente in convivenza di cui: Femmine
25	CP2_NOTIZIE_PUP	6	Sezione II, Quesito 1.2	ITANASNADCONV	28	31	4	N	0	9998	9999	Totale persone non dimoranti abitualmente in convivenza di cui: Nati in Italia
25	CP2_NOTIZIE_PUP	7	Sezione II, Quesito 1.2	ESTNASNADCONV	32	35	4	N	0	9998	9999	Totale persone non dimoranti abitualmente in convivenza di cui: Nati all'estero
25	CP2_NOTIZIE_PUP	8	Sezione II, Quesito 1.2	ITACITNADCONV	36	39	4	N	0	9998	9999	Totale persone non dimoranti abitualmente in convivenza di cui: Cittadini italiani
25	CP2_NOTIZIE_PUP	9	Sezione II, Quesito 1.2	ESTCITNADCONV	40	43	4	N	0	9998	9999	Totale persone non dimoranti abitualmente in convivenza di cui: Cittadini stranieri o apolidi
25	CP2_NOTIZIE_PUP	10	Ultima pagina, punto A	CODPRO_UP	44	46	3	A				Codice Provincia
25	CP2_NOTIZIE_PUP	11	Ultima pagina, punto A	CODCOM_UP	47	49	3	A				Codice Comune
25	CP2_NOTIZIE_PUP	12	Ultima pagina, punto A	NSEZ_UP	50	56	7	A				Codice Sezione
25	CP2_NOTIZIE_PUP	13	Ultima pagina, punto A	CODRIL	57	59	3	A				Codice Rilevatore

TRK	Tabella	Campo	Quesito	Denominazione campo	Inizio	Fine	Dim.	Tipo	INF	SUP	INIT/MISS	Descrizione Campo
25	CP2_NOTIZIE_PUP	14	Ultima pagina, punto B	TIPCONV1	60	60	1	N	0	1	0	Tipo di convivenza: Istituti di istruzione (collegi, convitti, ecc.)
25	CP2_NOTIZIE_PUP	15	Ultima pagina, punto B	TIPCONV2	61	61	1	N	0	1	0	Tipo di convivenza: Istituti assistenziali di cui: Presidi residenziali per minori
25	CP2_NOTIZIE_PUP	16	Ultima pagina, punto B	TIPCONV3	62	62	1	N	0	1	0	Tipo di convivenza: Istituti assistenziali di cui: Istituti assistenziali per disabili fisici e psichici
25	CP2_NOTIZIE_PUP	17	Ultima pagina, punto B	TIPCONV4	63	63	1	N	0	1	0	Tipo di convivenza: Istituti assistenziali di cui: Ospizi, case di riposo per anziani
25	CP2_NOTIZIE_PUP	18	Ultima pagina, punto B	TIPCONV5	64	64	1	N	0	1	0	Tipo di convivenza: Istituti assistenziali di cui: Strutture di accoglienza per immigrati
25	CP2_NOTIZIE_PUP	19	Ultima pagina, punto B	TIPCONV6	65	65	1	N	0	1	0	Tipo di convivenza: Istituti assistenziali di cui: Altri istituti assistenziali (centri di accoglienza per tossicodipendenti, dormitori, centri di accoglienza notturna, ecc.)
25	CP2_NOTIZIE_PUP	20	Ultima pagina, punto B	TIPCONV7	66	66	1	N	0	1	0	Tipo di convivenza: Istituti di cura (Pubblici)
25	CP2_NOTIZIE_PUP	21	Ultima pagina, punto B	TIPCONV8	67	67	1	N	0	1	0	Tipo di convivenza: Istituti di cura (Privati)
25	CP2_NOTIZIE_PUP	22	Ultima pagina, punto B	TIPCONV9	68	68	1	N	0	1	0	Tipo di convivenza: Istituti penitenziari
25	CP2_NOTIZIE_PUP	23	Ultima pagina, punto B	TIPCONV10	69	69	1	N	0	1	0	Tipo di convivenza: Convivenze ecclesiastiche
25	CP2_NOTIZIE_PUP	24	Ultima pagina, punto B	TIPCONV11	70	70	1	N	0	1	0	Tipo di convivenza: Convivenze militari e di altri corpi accasermati
25	CP2_NOTIZIE_PUP	25	Ultima pagina, punto B	TIPCONV12	71	71	1	N	0	1	0	Tipo di convivenza: Alberghi, pensioni, locande e simili
25	CP2_NOTIZIE_PUP	26	Ultima pagina, punto B	TIPCONV13	72	72	1	N	0	1	0	Tipo di convivenza: Navi mercantili
25	CP2_NOTIZIE_PUP	27	Ultima pagina, punto B	TIPCONV14	73	73	1	N	0	1	0	Tipo di convivenza: Altre convivenze ( caso dello studente, dormitori per lavoratori, ecc)
25	CP2_NOTIZIE_PUP	28	Ultima pagina, punto C	FGCONVAGG	74	74	1	N	1	2	3	Sono stati consegnati più Fogli di convivenza? Sì(1) o No(2)
25	CP2_NOTIZIE_PUP	29	Ultima pagina, punto C	NFGCONVAGG	75	77	3	N	0	999	0	Numero di Fogli di convivenza aggiuntivi
25	CP2_NOTIZIE_PUP	30	Ultima pagina, punto C	TOTFGCONVAGG	78	80	3	N	0	999	0	Totale Fogli di convivenza aggiuntivi consegnati
25	CP2_NOTIZIE_PUP	31	Ultima pagina, punto C	IDQUEST_PRAGG	81	87	7	A				Codice del questionario n 1
25	CP2_NOTIZIE_PUP	32	Ultima pagina, punto C	FGINDAGG	88	88	1	N	1	2	3	Sono stati consegnati più Fogli individuali aggiuntivi? Sì(1) o No(2)
25	CP2_NOTIZIE_PUP	33	Ultima pagina, punto C	TOTFGINDAGG	89	89	1	N	1	9	0	Totale fogli individuali aggiuntivi consegnati
25	CP2_NOTIZIE_PUP	34	Ultima pagina, punto D	MAS_DIMCO	90	92	3	N	0	998	999	Persone nella convivenza: Maschi
25	CP2_NOTIZIE_PUP	35	Ultima pagina, punto D	FEM_DIMCO	93	95	3	N	0	998	999	Persone nella convivenza: Femmine
25	CP2_NOTIZIE_PUP	36	Ultima pagina, punto D	TOT_DIMCO	96	98	3	N	1	999	0	Persone nella convivenza: Totale

TRK	Tabella	Campo	Quesito	Denominazione campo	Inizio	Fine	Dim.	Tipo	INF	SUP	INIT/MISS	Descrizione Campo
25	CP2_NOTIZIE_PUP	37	Ultima pagina, punto D	STRAN_DIMCO	99	101	3	N	0	998	999	Persone nella convivenza: di cui stranieri/ apolidi
25	CP2_NOTIZIE_PUP	38	Ultima pagina, punto E	FOGLIO_CONV1	102	102	1	N	0	1	0	Foglio di convivenza: Registrato arrivo in SGR
25	CP2_NOTIZIE_PUP	39	Ultima pagina, punto E	FOGLIO_CONV2	103	103	1	N	0	1	0	Foglio di convivenza: Revisionato
25	CP2_NOTIZIE_PUP	40	Ultima pagina, punto E	FOGLIO_CONV3	104	104	1	N	0	1	0	Foglio di convivenza: Compilato modello riepilogativo in SGR
25	CP2_NOTIZIE_PUP	41	Ultima pagina, punto E	FOGLIO_CONV4	105	105	1	N	0	1	0	Foglio di convivenza: Inserita Lista in SGR
25	CP2_NOTIZIE_PUP	42	Ultima pagina, sotto al punto E	COMPILUFF	106	106	1	N	0	1	0	Compilato d'ufficio

### Tracciato Record Convivenze "26" LISTA

Il tracciato record, a campi fissi, contiene le informazioni presenti nella LISTA del Foglio di convivenza (CP.2).

TRK	Tabella	Campo	Quesito	Denominazione campo	Inizio	Fine	Dim.	Tipo	INF	SUP	INIT/MISS	Descrizione Campo
26	CP2_LISTA	1		TRACCIATO_RECORD	1	2	2	A			26	Tracciato record: "Lista"
26	CP2_LISTA	2	Pagina 3, in alto	IDQUESTIONARIO	3	15	13	A				Codice univoco questionario
26	CP2_LISTA	3	Pagina 3, Lista	PROGPE_C	16	17	2	N	1	13		Codice persona (in caso di codice persona corretto a penna dal rispondente bisogna acquisire tale codice)
26	CP2_LISTA	4	Pagina 3, Lista	COGNOME	18	48	31	A				Cognome della persona
26	CP2_LISTA	5	Pagina 3, Lista	NOME	49	79	31	A				Nome della persona
26	CP2_LISTA	6	Pagina 3, Lista	SESSO_C	80	80	1	N	1	2	3	Sesso: Maschio (1) o Femmina (2)
26	CP2_LISTA	7	Pagina 3, Lista	GNAS_C	81	82	2	N	1	99	0	Data di nascita: Giorno
26	CP2_LISTA	8	Pagina 3, Lista	MNAS_C	83	84	2	N	1	99	0	Data di nascita: Mese
26	CP2_LISTA	9	Pagina 3, Lista	ANAS_C	85	88	4	N	1	9999	0	Data di nascita: Anno
26	CP2_LISTA	10	Pagina 3, Lista	DZLUONAS_C	89	120	32	A				Luogo di nascita
26	CP2_LISTA	11	Pagina 3, Lista	CITTAD_C	121	121	1	N	1	2	3	Cittadinanza: Italiana (1) o Straniera/apolide (2)
26	CP2_LISTA	12	Pagina 3, in basso	GCOMP_C	122	123	2	N	1	99	0	Data della compilazione: Giorno (deve essere memorizzato solo per la prima persona, per le altre lasciare il valore di INIT)
26	CP2_LISTA	13	Pagina 3, in basso	MCOMP_C	124	125	2	N	1	99	0	Data della compilazione: Mese (deve essere memorizzato solo per la prima persona, per le altre lasciare il valore di INIT)
26	CP2_LISTA	14	Pagina 3, in basso	ACOMP_C	126	126	1	N	1	9	0	Data della compilazione: Anno (deve essere memorizzato solo per la prima persona, per le altre lasciare il valore di INIT)

## Tracciato Record Convivenze "27" INFORMAZIONI SU MOTIVO DELLA DIMORA ABITUALE NELLA CONVIVENZA E NOTIZIE ANAGRAFICHE

Il tracciato record contiene le informazioni su motivo della dimora abituale nella convivenza e notizie anagrafiche presenti nel Foglio di convivenza e nel Foglio individuale aggiuntivo di convivenza (pag. 5 CP.2, pag. 2 CP.2\_AGG).

TRK	Tabella	Campo	Quesito	Denominazione campo	Inizio	Fine	Dim.	Tipo	INF	SUP	INIT/MISS	Descrizione Campo
27	CP2_ANAGRAFICA	1		TRACCIATO_RECORD	1	2	2	A			27	Tracciato record: "Informazioni su motivo della dimora abituale nella convivenza e notizie anagrafiche"
27	CP2_ANAGRAFICA	2		IDQUESTIONARIO	3	15	13	A				Codice univoco questionario
27	CP2_ANAGRAFICA	3		NPAG	16	17	2	N	1	46		Numero di pagina
27	CP2_ANAGRAFICA	4	Sezione I - Quesito 1.1	MOPERC1	18	18	1	N	0	1	0	Motivo principale della permanenza in convivenza: Responsabile o dirigente della convivenza
27	CP2_ANAGRAFICA	5	Sezione I - Quesito 1.1	MOPERC2	19	19	1	N	0	1	0	Motivo principale della permanenza in convivenza: Addetto all'assistenza sanitaria (medico, terapeuta, portantino, infermiere, ecc.)
27	CP2_ANAGRAFICA	6	Sezione I - Quesito 1.1	MOPERC3	20	20	1	N	0	1	0	Motivo principale della permanenza in convivenza: Addetto all'assistenza sociale o psicologica (assistente sociale, educatore, psicologo, ecc.)
27	CP2_ANAGRAFICA	7	Sezione I - Quesito 1.1	MOPERC4	21	21	1	N	0	1	0	Motivo principale della permanenza in convivenza: Addetto ai servizi amministrativi od ordinari (amministratore, contabile, personale tecnico, ecc.)
27	CP2_ANAGRAFICA	8	Sezione I - Quesito 1.1	MOPERC5	22	22	1	N	0	1	0	Motivo principale della permanenza in convivenza: Addetto ai servizi di manutenzione, di pulizia e altri servizi (operaio, giardiniere, bidello, addetto alla mensa, cuoco, ecc.)
27	CP2_ANAGRAFICA	9	Sezione I - Quesito 1.1	MOPERC6	23	23	1	N	0	1	0	Motivo principale della permanenza in convivenza: Religioso (sacerdote, suora, frate, ecc.)
27	CP2_ANAGRAFICA	10	Sezione I - Quesito 1.1	MOPERC7	24	24	1	N	0	1	0	Motivo principale della permanenza in convivenza: Militare di carriera, agente e simili
27	CP2_ANAGRAFICA	11	Sezione I - Quesito 1.1	MOPERC8	25	25	1	N	0	1	0	Motivo principale della permanenza in convivenza: Detenuto con condanna definitiva
27	CP2_ANAGRAFICA	12	Sezione I - Quesito 1.1	MOPERC9	26	26	1	N	0	1	0	Motivo principale della permanenza in convivenza: Assistito in un centro di accoglienza per immigrati
27	CP2_ANAGRAFICA	13	Sezione I - Quesito 1.1	MOPERC10	27	27	1	N	0	1	0	Motivo principale della permanenza in convivenza: Ricoverato, lungodegente in istituto di cura (ospedale, clinica, ecc.)
27	CP2_ANAGRAFICA	14	Sezione I - Quesito 1.1	MOPERC11	28	28	1	N	0	1	0	Motivo principale della permanenza in convivenza: Assistito in istituto per anziani (ospizio, casa di riposo per anziani, ecc.)

TRK	Tabella	Campo	Quesito	Denominazione campo	Inizio	Fine	Dim.	Tipo	INF	SUP	INIT/MISS	Descrizione Campo
27	CP2_ANAGRAFICA	15	Sezione I - Quesito 1.1	MOPERC12	29	29	1	N	0	1	0	Motivo principale della permanenza in convivenza: Assistito in istituto per minori (orfanotrofio, brefotrofio, istituto per l'affido, ecc.)
27	CP2_ANAGRAFICA	16	Sezione I - Quesito 1.1	MOPERC13	30	30	1	N	0	1	0	Motivo principale della permanenza in convivenza: Assistito in altro centro di accoglienza
27	CP2_ANAGRAFICA	17	Sezione I - Quesito 1.1	MOPERC14	31	31	1	N	0	1	0	Motivo principale della permanenza in convivenza: Altro
27	CP2_ANAGRAFICA	18	Sezione I - Quesito 1.2	SESSO	32	32	1	N	1	2	3	Sesso: Maschio (1) o Femmina (2)
27	CP2_ANAGRAFICA	19	Sezione I - Quesito 1.3	GNAS	33	34	2	N	1	99	0	Data di nascita: giorno
27	CP2_ANAGRAFICA	20	Sezione I - Quesito 1.3	MNAS	35	36	2	N	1	99	0	Data di nascita: mese
27	CP2_ANAGRAFICA	21	Sezione I - Quesito 1.3	ANAS	37	40	4	N	1	9999	0	Data di nascita: anno
27	CP2_ANAGRAFICA	22	Sezione I - In basso a sinistra	PROGPE_RECUP	41	42	2	N	1	99	0	Riservato all'Ufficio di censimento comunale - Recupero del Codice progressivo della persona
27	CP2_ANAGRAFICA	23	Sezione I - Quesito 1.4	LUONAS1	43	43	1	N	0	1	0	Luogo di nascita: In questo comune
27	CP2_ANAGRAFICA	24	Sezione I - Quesito 1.4	LUONAS2	44	44	1	N	0	1	0	Luogo di nascita: In un altro comune italiano
27	CP2_ANAGRAFICA	25	Sezione I - Quesito 1.4	LUONAS3	45	45	1	N	0	1	0	Luogo di nascita: All'estero
27	CP2_ANAGRAFICA	26	Sezione I - Quesito 1.4	DZCOMN	46	102	57	A				Luogo di nascita: Denominazione del comune di nascita
27	CP2_ANAGRAFICA	27	Sezione I - Quesito 1.4	COMNAS	103	108	6	A			000000	Risultato della codifica del comune di nascita
27	CP2_ANAGRAFICA	28	Sezione I - Quesito 1.4	SGPRON	109	110	2	A				Luogo di nascita: Sigla della provincia di nascita
27	CP2_ANAGRAFICA	29	Sezione I - Quesito 1.4	PRONAS	111	113	3	A			000	Risultato della codifica della provincia di nascita
27	CP2_ANAGRAFICA	30	Sezione I - Quesito 1.4	DZSTAN	114	173	60	A				Luogo di nascita: Denominazione dello stato estero di nascita
27	CP2_ANAGRAFICA	31	Sezione I - Quesito 1.4	ESTNAS	174	176	3	A			000	Risultato della codifica dello stato estero di nascita
27	CP2_ANAGRAFICA	32	Sezione I - Quesito 1.5	ANAGRAFE1	177	177	1	N	0	1	0	Iscrizione nell'anagrafe di questo comune: Sì, in questa convivenza
27	CP2_ANAGRAFICA	33	Sezione I - Quesito 1.5	ANAGRAFE2	178	178	1	N	0	1	0	Iscrizione nell'anagrafe di questo comune: Sì, ma in un'altra convivenza o alloggio
27	CP2_ANAGRAFICA	34	Sezione I - Quesito 1.5	ANAGRAFE3	179	179	1	N	0	1	0	Iscrizione nell'anagrafe di questo comune: No, in un altro comune italiano
27	CP2_ANAGRAFICA	35	Sezione I - Quesito 1.5	ANAGRAFE4	180	180	1	N	0	1	0	Iscrizione nell'anagrafe di questo comune: No, in nessun comune italiano
27	CP2_ANAGRAFICA	36	Sezione I - Quesito 1.5	DZCOMANAG	181	237	57	A				Iscrizione nell'anagrafe di questo comune: Denominazione del comune di iscrizione all'anagrafe
27	CP2_ANAGRAFICA	37	Sezione I - Quesito 1.5	COMANAG	238	243	6	A			000000	Risultato della codifica del comune di iscrizione all'anagrafe
27	CP2_ANAGRAFICA	38	Sezione I - Quesito 1.5	SGPROANAG	244	245	2	A				Iscrizione nell'anagrafe di questo comune: Sigla provincia di iscrizione all'anagrafe
27	CP2_ANAGRAFICA	39	Sezione I - Quesito 1.5	PROANAG	246	248	3	A			000	Risultato della codifica della provincia di iscrizione all'anagrafe



TRK	Tabella	Campo	Quesito	Denominazione campo	Inizio	Fine	Dim.	Tipo	INF	SUP	INIT/MISS	Descrizione Campo
27	CP2_ANAGRAFICA	40	Sezione I - Quesito 1.6	STACIV1	249	249	1	N	0	1	0	Stato civile: Celibe/nubile
27	CP2_ANAGRAFICA	41	Sezione I - Quesito 1.6	STACIV2	250	250	1	N	0	1	0	Stato civile: Coniugato/a
27	CP2_ANAGRAFICA	42	Sezione I - Quesito 1.6	STACIV3	251	251	1	N	0	1	0	Stato civile: Separato/a di fatto
27	CP2_ANAGRAFICA	43	Sezione I - Quesito 1.6	STACIV4	252	252	1	N	0	1	0	Stato civile: Separato/a legalmente
27	CP2_ANAGRAFICA	44	Sezione I - Quesito 1.6	STACIV5	253	253	1	N	0	1	0	Stato civile: Divorziato/a
27	CP2_ANAGRAFICA	45	Sezione I - Quesito 1.6	STACIV6	254	254	1	N	0	1	0	Stato civile: Vedovo/a

### Tracciato Record Convivenze "28" INFORMAZIONI SU CITTADINANZA - PRESENZA E DIMORA PRECEDENTE

Il tracciato record contiene le informazioni su cittadinanza-presenza e dimora precedente presenti nel Foglio di convivenza e nel Foglio individuale aggiuntivo di convivenza (pag. 6 CP.2, pag. 3 CP.2\_AGG).

TRK	Tabella	Campo	Quesito	Denominazione campo	Inizio	Fine	Dim.	Tipo	INF	SUP	INIT/MISS	Descrizione Campo
28	CP2_CITTAD_PREDIMPRE	1		TRACCIATO_RECORD	1	2	2	A			28	Tracciato record: "Informazioni su cittadinanza - presenza e dimora precedente"
28	CP2_CITTAD_PREDIMPRE	2		IDQUESTIONARIO	3	15	13	A				Codice univoco questionario
28	CP2_CITTAD_PREDIMPRE	3		NPAG	16	17	2	N	1	46		Numero di pagina
28	CP2_CITTAD_PREDIMPRE	4	Sezione I - Quesito 2.1	CITTAD1	18	18	1	N	0	1	0	Cittadinanza: Italiana
28	CP2_CITTAD_PREDIMPRE	5	Sezione I - Quesito 2.1	CITTAD2	19	19	1	N	0	1	0	Cittadinanza: Straniera
28	CP2_CITTAD_PREDIMPRE	6	Sezione I - Quesito 2.1	CITTAD3	20	20	1	N	0	1	0	Cittadinanza: Apolide (nessuna cittadinanza)
28	CP2_CITTAD_PREDIMPRE	7	Sezione I - Quesito 2.1	DZSTAC	21	65	45	A				Cittadinanza: Denominazione dello stato estero di cittadinanza
28	CP2_CITTAD_PREDIMPRE	8	Sezione I - Quesito 2.1	STAC	66	68	3	A			000	Risultato della codifica dello stato estero di cittadinanza
28	CP2_CITTAD_PREDIMPRE	9	Sezione I - Quesito 2.2	ITANAS	69	69	1	N	1	2	3	Se la cittadinanza italiana è per nascita o acquisita: Sì (1) o No (2)
28	CP2_CITTAD_PREDIMPRE	10	Sezione I - Quesito 2.3	MOTACQ	70	70	1	N	1	2	3	Modo di acquisizione della cittadinanza italiana: Per matrimonio (1) o Altro (2)
28	CP2_CITTAD_PREDIMPRE	11	Sezione I - Quesito 2.3	DZSTAP	71	115	45	A				Modo di acquisizione della cittadinanza italiana: Denominazione dello stato estero di cittadinanza precedente
28	CP2_CITTAD_PREDIMPRE	12	Sezione I - Quesito 2.3	STAP	116	118	3	A			000	Risultato della codifica dello stato estero di cittadinanza precedente
28	CP2_CITTAD_PREDIMPRE	13	Sezione I - Quesito 2.4	LUONASMAD	119	119	1	N	1	2	3	Luogo di nascita della madre: In Italia (1) o All'estero (2)
28	CP2_CITTAD_PREDIMPRE	14	Sezione I - Quesito 2.4	DZSTANMAD	120	164	45	A				Luogo di nascita della madre: Denominazione dello stato estero
28	CP2_CITTAD_PREDIMPRE	15	Sezione I - Quesito 2.4	STANMAD	165	167	3	A			000	Risultato della codifica dello stato estero di nascita della madre
28	CP2_CITTAD_PREDIMPRE	16	Sezione I - Quesito 2.5	LUONASPAD	168	168	1	N	1	2	3	Luogo di nascita del padre: In Italia (1) o All'estero (2)

TR K	Tabella	Campo	Quesito	Denominazione campo	Inizio	Fine	Dim.	Tipo	INF	SUP	INIT/MISS	Descrizione Campo
28	CP2_CITTAD_PREDIMPRE	17	Sezione I - Quesito 2.5	DZSTANPAD	169	213	45	A				Luogo di nascita del padre: Denominazione dello stato estero
28	CP2_CITTAD_PREDIMPRE	18	Sezione I - Quesito 2.5	STANPAD	214	216	3	A			000	Risultato della codifica dello stato estero di nascita del padre
28	CP2_CITTAD_PREDIMPRE	19	Sezione I - Quesito 3.1	DIMAB1	217	217	1	N	0	1	0	Dove si trovava alla data del Censimento: In questa convivenza
28	CP2_CITTAD_PREDIMPRE	20	Sezione I - Quesito 3.1	DIMAB2	218	218	1	N	0	1	0	Dove si trovava alla data del Censimento: In questo comune, ma in un'altra convivenza o alloggio
28	CP2_CITTAD_PREDIMPRE	21	Sezione I - Quesito 3.1	DIMAB3	219	219	1	N	0	1	0	Dove si trovava alla data del Censimento: In un altro comune italiano
28	CP2_CITTAD_PREDIMPRE	22	Sezione I - Quesito 3.1	DIMAB4	220	220	1	N	0	1	0	Dove si trovava alla data del Censimento: All'estero
28	CP2_CITTAD_PREDIMPRE	23	Sezione I - Quesito 3.2	RESIDEST	221	221	1	N	1	2	3	Se è mai stato residente all'estero: Sì (1) o No (2)
28	CP2_CITTAD_PREDIMPRE	24	Sezione I - Quesito 3.3	MESTRA	222	223	2	N	1	99	0	Data più recente di trasferimento in Italia: Mese
28	CP2_CITTAD_PREDIMPRE	25	Sezione I - Quesito 3.3	ANNTRA	224	227	4	N	1	999 9	0	Data più recente di trasferimento in Italia: Anno
28	CP2_CITTAD_PREDIMPRE	26	Sezione I - Quesito 3.4	DZSTAURES	228	272	45	A				Stato estero di ultima residenza
28	CP2_CITTAD_PREDIMPRE	27	Sezione I - Quesito 3.4	STAURES	273	275	3	A			000	Risultato della codifica dello stato estero di ultima residenza
28	CP2_CITTAD_PREDIMPRE	28	Sezione I - Quesito 3.5	DIMANP1	276	276	1	N	0	1	0	Luogo di dimora abituale un anno fa (9 ottobre 2010): In questa convivenza
28	CP2_CITTAD_PREDIMPRE	29	Sezione I - Quesito 3.5	DIMANP2	277	277	1	N	0	1	0	Luogo di dimora abituale un anno fa (9 ottobre 2010): In questo comune, ma in un'altra convivenza o alloggio
28	CP2_CITTAD_PREDIMPRE	30	Sezione I - Quesito 3.5	DIMANP3	278	278	1	N	0	1	0	Luogo di dimora abituale un anno fa (9 ottobre 2010): In un altro comune italiano
28	CP2_CITTAD_PREDIMPRE	31	Sezione I - Quesito 3.5	DIMANP4	279	279	1	N	0	1	0	Luogo di dimora abituale un anno fa (9 ottobre 2010): All'estero
28	CP2_CITTAD_PREDIMPRE	32	Sezione I - Quesito 3.5	DZCDAP	280	321	42	A				Luogo di dimora abituale un anno fa (9 ottobre 2010): Denominazione del comune
28	CP2_CITTAD_PREDIMPRE	33	Sezione I - Quesito 3.5	COMDAP	322	327	6	A			000000	Risultato della codifica del comune di dimora abituale
28	CP2_CITTAD_PREDIMPRE	34	Sezione I - Quesito 3.5	SGPDAP	328	329	2	A				Luogo di dimora abituale un anno fa (9 ottobre 2010): Sigla della provincia
28	CP2_CITTAD_PREDIMPRE	35	Sezione I - Quesito 3.5	PRODAP	330	332	3	A			000	Risultato della codifica della provincia di dimora abituale
28	CP2_CITTAD_PREDIMPRE	36	Sezione I - Quesito 3.6	DIM5ANP1	333	333	1	N	0	1	0	Luogo di dimora abituale cinque anni fa (9 ottobre 2010): In questa convivenza
28	CP2_CITTAD_PREDIMPRE	37	Sezione I - Quesito 3.6	DIM5ANP2	334	334	1	N	0	1	0	Luogo di dimora abituale cinque anni fa (9 ottobre 2010): In questo comune, ma in un'altra convivenza o alloggio
28	CP2_CITTAD_PREDIMPRE	38	Sezione I - Quesito 3.6	DIM5ANP3	335	335	1	N	0	1	0	Luogo di dimora abituale cinque anni fa (9 ottobre 2010): In un altro comune italiano
28	CP2_CITTAD_PREDIMPRE	39	Sezione I - Quesito 3.6	DIM5ANP4	336	336	1	N	0	1	0	Luogo di dimora abituale cinque anni fa (9 ottobre 2010): All'estero

TRK	Tabella	Campo	Quesito	Denominazione campo	Inizio	Fine	Dim.	Tipo	INF	SUP	INIT/MISS	Descrizione Campo
28	CP2_CITTAD_PREDIMPRE	40	Sezione I - Quesito 3.6	DZCD5ANP	337	378	42	A				Luogo di dimora abituale cinque anni fa (9 ottobre 2006): Denominazione del comune
28	CP2_CITTAD_PREDIMPRE	41	Sezione I - Quesito 3.6	COMD5ANP	379	384	6	A			000000	Risultato della codifica del comune di dimora abituale cinque anni fa
28	CP2_CITTAD_PREDIMPRE	42	Sezione I - Quesito 3.6	SGPD5ANP	385	386	2	A				Luogo di dimora abituale cinque anni fa (9 ottobre 2006): Sigla della provincia
28	CP2_CITTAD_PREDIMPRE	43	Sezione I - Quesito 3.6	PROD5ANP	387	389	3	A			000	Risultato della codifica della provincia di dimora abituale cinque anni fa
28	CP2_CITTAD_PREDIMPRE	44	Sezione I - Quesito 3.6	DZSTAD5ANP	390	434	45	A				Luogo di dimora abituale cinque anni fa (9 ottobre 2006): Denominazione dello stato estero
28	CP2_CITTAD_PREDIMPRE	45	Sezione I - Quesito 3.6	STAD5ANP	435	437	3	A			000	Risultato della codifica dello stato estero di dimora abituale cinque anni fa

### Tracciato Record Convivenze "29" INFORMAZIONI SU ISTRUZIONE E FORMAZIONE

Il tracciato record contiene le informazioni sull'istruzione e la formazione presenti nel Foglio di convivenza e nel Foglio individuale aggiuntivo di convivenza (pag. 7 CP.2, pag. 4 CP.2\_AGG).

TRK	Tabella	Campo	Quesito	Denominazione campo	Inizio	Fine	Dim.	Tipo	INF	SUP	INIT/MISS	Descrizione campo
29	CP2_ISTRUZ1	1		TRACCIATO_RECORD	1	2	2	A			29	Tracciato record: "Informazioni su istruzione e formazione"
29	CP2_ISTRUZ1	2		IDQUESTIONARIO	3	15	13	A				Codice univoco questionario
29	CP2_ISTRUZ1	3		NPAG	16	17	2	N	1	46		Numero di pagina
29	CP2_ISTRUZ1	4	Sezione I - Quesito 4.1	FREQUE1	18	18	1	N	0	1	0	Il bambino frequenta: Asilo nido, microasilo, baby parking, ecc. (3-36 mesi)
29	CP2_ISTRUZ1	5	Sezione I - Quesito 4.1	FREQUE2	19	19	1	N	0	1	0	Il bambino frequenta: Scuola dell'infanzia
29	CP2_ISTRUZ1	6	Sezione I - Quesito 4.1	FREQUE3	20	20	1	N	0	1	0	Il bambino frequenta: Prima elementare
29	CP2_ISTRUZ1	7	Sezione I - Quesito 4.1	FREQUE4	21	21	1	N	0	1	0	Il bambino frequenta: Né asilo nido, né scuola dell'infanzia, né prima elementare
29	CP2_ISTRUZ1	8	Sezione I - Quesito 4.2	TIPASILO	22	22	1	N	1	2	3	Tipo di asilo: Pubblico (1) o Privato (2)
29	CP2_ISTRUZ1	9	Sezione I - Quesito 4.3	TITSTU1	23	23	1	N	0	1	0	Titolo di studio conseguito più elevato: Nessun titolo di studio e non so leggere o scrivere
29	CP2_ISTRUZ1	10	Sezione I - Quesito 4.3	TITSTU2	24	24	1	N	0	1	0	Titolo di studio conseguito più elevato: Nessun titolo di studio, ma so leggere e scrivere
29	CP2_ISTRUZ1	11	Sezione I - Quesito 4.3	TITSTU3	25	25	1	N	0	1	0	Titolo di studio conseguito più elevato: Licenza di scuola elementare (o valutazione finale equivalente)
29	CP2_ISTRUZ1	12	Sezione I - Quesito 4.3	TITSTU4	26	26	1	N	0	1	0	Titolo di studio conseguito più elevato: Licenza di scuola media (o avviamento professionale)
29	CP2_ISTRUZ1	13	Sezione I - Quesito 4.3	TITSTU5	27	27	1	N	0	1	0	Titolo di studio conseguito più elevato: Compimento inferiore/medio di Conservatorio musicale o di Accademia Nazionale di Danza (2-3 anni)
29	CP2_ISTRUZ1	14	Sezione I - Quesito 4.3	TITSTU6	28	28	1	N	0	1	0	Titolo di studio conseguito più elevato: Diploma di istituto professionale
29	CP2_ISTRUZ1	15	Sezione I - Quesito 4.3	TITSTU7	29	29	1	N	0	1	0	Titolo di studio conseguito più elevato: Diploma di scuola magistrale

TRK	Tabella	Campo	Quesito	Denominazione campo	Inizio	Fine	Dim.	Tipo	INF	SUP	INIT/MISS	Descrizione campo
29	CP2_ISTRUZ1	16	Sezione I - Quesito 4.3	TITSTU8	30	30	1	N	0	1	0	Titolo di studio conseguito più elevato: Diploma di istituto d'arte
29	CP2_ISTRUZ1	17	Sezione I - Quesito 4.3	TITSTU9	31	31	1	N	0	1	0	Titolo di studio conseguito più elevato: Diploma di istituto tecnico
29	CP2_ISTRUZ1	18	Sezione I - Quesito 4.3	TITSTU10	32	32	1	N	0	1	0	Titolo di studio conseguito più elevato: Diploma di istituto magistrale
29	CP2_ISTRUZ1	19	Sezione I - Quesito 4.3	TITSTU11	33	33	1	N	0	1	0	Titolo di studio conseguito più elevato: Diploma di liceo (classico, scientifico, ecc.)
29	CP2_ISTRUZ1	20	Sezione I - Quesito 4.3	TITSTU12	34	34	1	N	0	1	0	Titolo di studio conseguito più elevato: Diploma di Accademia di Belle Arti, Danza, Arte Drammatica, ISIA, ecc. Conservatorio (vecchio ordinamento)
29	CP2_ISTRUZ1	21	Sezione I - Quesito 4.3	TITSTU13	35	35	1	N	0	1	0	Titolo di studio conseguito più elevato: Diploma universitario (2-3 anni) del vecchio ordinamento (include le scuole dirette a fini speciali o parauniversitarie)
29	CP2_ISTRUZ1	22	Sezione I - Quesito 4.3	TITSTU14	36	36	1	N	0	1	0	Titolo di studio conseguito più elevato: Diploma accademico di Alta Formazione Artistica, Musicale e Coreutica (A.F.A.M.) di I livello
29	CP2_ISTRUZ1	23	Sezione I - Quesito 4.3	TITSTU15	37	37	1	N	0	1	0	Titolo di studio conseguito più elevato: Laurea triennale (di I livello) del nuovo ordinamento
29	CP2_ISTRUZ1	24	Sezione I - Quesito 4.3	TITSTU16	38	38	1	N	0	1	0	Titolo di studio conseguito più elevato: Diploma accademico di Alta Formazione Artistica, Musicale e Coreutica (A.F.A.M.) di II livello
29	CP2_ISTRUZ1	25	Sezione I - Quesito 4.3	TITSTU17	39	39	1	N	0	1	0	Titolo di studio conseguito più elevato: Laurea (4-6 anni) del vecchio ordinamento, laurea specialistica o magistrale a ciclo unico del nuovo ordinamento, laurea biennale specialistica (di II livello) del nuovo ordinamento
29	CP2_ISTRUZ1	26	Sezione I - Quesito 4.4	DURATA	40	40	1	N	1	2	3	Durata del corso di studi: 2-3 anni (1) o 4-5 anni (2)
29	CP2_ISTRUZ1	27	Sezione I - Quesito 4.5	DZTIT	41	115	75	A				Denominazione per esteso del titolo di studio conseguito
29	CP2_ISTRUZ1	28	Sezione I - Quesito 4.5	CODTIT	116	123	8	A			99999999	Risultato della codifica del titolo di studio
29	CP2_ISTRUZ1	29	Sezione I - Quesito 4.6	CONCLUCOR	124	124	1	N	1	2	3	Se ha concluso un corso di formazione professionale della durata pari o superiore a 6 mesi: Sì (1) o No (2)
29	CP2_ISTRUZ1	30	Sezione I - Quesito 4.7	CONCLUCOR24	125	125	1	N	1	2	3	Se ha concluso un corso di formazione professionale della durata pari o superiore a 24 mesi: Sì (1) o No (2)
29	CP2_ISTRUZ1	31	Sezione I - Quesito 4.8	SPECIACOR24	126	126	1	N	1	2	3	Specifica del corso di formazione: Percorso almeno triennale di istruzione e formazione professionale (concluso dopo il 2005) (1) o Altro corso di formazione professionale regionale/provinciale (2)
29	CP2_ISTRUZ1	32	Sezione I - Quesito 4.9	TITEST	127	127	1	N	1	2	3	Se il titolo di studio è stato conseguito all'estero: Sì (1) o No (2)
29	CP2_ISTRUZ1	33	Sezione I - Quesito 4.10	ANNES	128	129	2	N	1	99	0	Anni necessari conseguire il titolo nello stato estero

## Tracciato Record Convivenze "30" INFORMAZIONI SU ISTRUZIONE E FORMAZIONE - CONDIZIONE PROFESSIONALE O NON PROFESSIONALE

Il tracciato record contiene le informazioni su l'istruzione e formazione e sulla condizione professionale e non professionale presenti nel Foglio di convivenza e nel Foglio individuale aggiuntivo di convivenza (pag. 8 CP.2, pag. 5 CP.2\_AGG).

TRK	Tabella	Campo	Quesito	Denominazione campo	Inizio	Fine	Dim.	Tipo	INF	SUP	INIT/MISS	Descrizione Campo
30	CP2_ISTRUZ1_PROFES1	1		TRACCIATO_RECORD	1	2	2	A			30	Tracciato record: "Informazioni su istruzione e formazione - condizione professionale o non professionale"
30	CP2_ISTRUZ1_PROFES1	2		IDQUESTIONARIO	3	15	13	A				Codice univoco questionario
30	CP2_ISTRUZ1_PROFES1	3		NPAG	16	17	2	N	1	46		Numero di pagina
30	CP2_ISTRUZ1_PROFES2	4	Sezione I - Quesito 4.11	ISCRIZ	18	18	1	N	1	2	3	Se è attualmente iscritto/a a un corso regolare di studi: Si (1) o No (2)
30	CP2_ISTRUZ1_PROFES3	5	Sezione I - Quesito 4.12	CORFOR	19	19	1	N	1	2	3	Se nella settimana precedente la data del Censimento ha frequentato un corso di formazione/aggiornamento professionale: Si (1) o No (2)
30	CP2_ISTRUZ1_PROFES4	6	Sezione I - Quesito 4.13	SPECIA	20	20	1	N	1	2	3	Se ha conseguito titoli di studio post-laurea o post-diploma A.F.A.M.: Si (1) o No (2)
30	CP2_ISTRUZ1_PROFES5	7	Sezione I - Quesito 4.14	MASTERUNO	21	21	1	N	0	1	0	Specifica dei titoli conseguiti: Master di I livello
30	CP2_ISTRUZ1_PROFES6	8	Sezione I - Quesito 4.14	MASTERDUE	22	22	1	N	0	1	0	Specifica dei titoli conseguiti: Master di II livello
30	CP2_ISTRUZ1_PROFES7	9	Sezione I - Quesito 4.14	SCUOSPEC	23	23	1	N	0	1	0	Specifica dei titoli conseguiti: Scuola di specializzazione
30	CP2_ISTRUZ1_PROFES8	10	Sezione I - Quesito 4.14	DOTTORATO	24	24	1	N	0	1	0	Specifica dei titoli conseguiti: Dottorato di ricerca
30	CP2_ISTRUZ1_PROFES9	11	Sezione I - Quesito 5.1	ORERETRIB	25	25	1	N	1	2	3	Se nella settimana precedente la data del Censimento ha svolto almeno un'ora di lavoro: Si (1) o No (2)
30	CP2_ISTRUZ1_PROFES10	12	Sezione I - Quesito 5.2	ASSENZALAV	26	26	1	N	1	2	3	Se nella settimana dal 2 all'8 ottobre aveva comunque un lavoro dal quale era assente: Si (1) o No (2)
30	CP2_ISTRUZ1_PROFES11	13	Sezione I - Quesito 5.3	CERCAT	27	27	1	N	1	2	3	Se dall'11 settembre all'8 ottobre ha cercato attivamente un lavoro: Si (1) o No (2)
30	CP2_ISTRUZ1_PROFES12	14	Sezione I - Quesito 5.4	DUESET	28	28	1	N	1	2	3	Se qualora si presentasse l'opportunità, sarebbe disposto/a ad iniziare un lavoro entro due settimane: Si (1) o No (2)
30	CP2_ISTRUZ1_PROFES13	15	Sezione I - Quesito 5.5	HASVOL	29	29	1	N	1	2	3	Se ha mai svolto in passato un'attività lavorativa retribuita oppure come coadiuvante familiare: Si (1) o No (2)
30	CP2_ISTRUZ1_PROFES14	16	Sezione I - Quesito 5.6	POSIZ1	30	30	1	N	0	1	0	Tipo di lavoro svolto: Un lavoro alle dipendenze
30	CP2_ISTRUZ1_PROFES15	17	Sezione I - Quesito 5.6	POSIZ2	31	31	1	N	0	1	0	Tipo di lavoro svolto: Collaborazione coordinata e continuativa (con o senza progetto)
30	CP2_ISTRUZ1_PROFES16	18	Sezione I - Quesito 5.6	POSIZ3	32	32	1	N	0	1	0	Tipo di lavoro svolto: Prestazione d'opera occasionale
30	CP2_ISTRUZ1_PROFES17	19	Sezione I - Quesito 5.6	POSIZ4	33	33	1	N	0	1	0	Tipo di lavoro svolto: Imprenditore
30	CP2_ISTRUZ1_PROFES18	20	Sezione I - Quesito 5.6	POSIZ5	34	34	1	N	0	1	0	Tipo di lavoro svolto: Libero professionista

TRK	Tabella	Campo	Quesito	Denominazione campo	Inizio	Fine	Dim.	Tipo	INF	SUP	INIT/MISS	Descrizione Campo
30	CP2_ISTRUZ1_PROFES19	21	Sezione I - Quesito 5.6	POSIZ6	35	35	1	N	0	1	0	Tipo di lavoro svolto: Lavoratore in proprio
30	CP2_ISTRUZ1_PROFES20	22	Sezione I - Quesito 5.6	POSIZ7	36	36	1	N	0	1	0	Tipo di lavoro svolto: Socio di cooperativa
30	CP2_ISTRUZ1_PROFES21	23	Sezione I - Quesito 5.6	POSIZ8	37	37	1	N	0	1	0	Tipo di lavoro svolto: Coadiuvante familiare
30	CP2_ISTRUZ1_PROFES22	24	Sezione I - Quesito 5.7	RAPPOR	38	38	1	N	1	2	3	Se il lavoro svolto è (era): A tempo determinato (1) o A tempo indeterminato (2)
30	CP2_ISTRUZ1_PROFES23	25	Sezione I - Quesito 5.8	DIPRETRIB	39	39	1	N	1	2	3	Presenza di dipendenti retribuiti: Sì (1) o No (2)
30	CP2_ISTRUZ1_PROFES24	26	Sezione I - Quesito 5.9	TEMPP	40	40	1	N	1	2	3	Attività lavorativa svolta: A tempo pieno (1) o A tempo parziale (2)

### Tracciato Record Convivenze "31" INFORMAZIONI SU CONDIZIONE PROFESSIONALE O NON PROFESSIONALE

Il tracciato record contiene le informazioni sulla condizione professionale e non professionale presenti nel Foglio di convivenza e nel Foglio individuale aggiuntivo di convivenza (pag. 9 CP.2, pag. 6 CP.2\_AGG).

TRK	Tabella	Campo	Quesito	Denominazione campo	Inizio	Fine	Dim.	Tipo	INF	SUP	INIT/MISS	Descrizione Campo
31	CP2_PROFES2	1		TRACCIATO_RECORD	1	2	2	A			31	Tracciato record: "Informazioni su condizione professionale o non professionale"
31	CP2_PROFES2	2		IDQUESTIONARIO	3	15	13	A				Codice univoco questionario
31	CP2_PROFES2	3		NPAG	16	17	2	N	1	46		Numero di pagina
31	CP2_PROFES2	4	Sezione I - Quesito 5.10	TIPATT1	18	18	1	N	0	1	0	Tipo di attività lavorativa: Lavoro operaio o di servizio non qualificato (Bracciante agricolo, Bidello, Manovale edile, Collaboratore domestico, Lavapiatti, Usciere, Facchino, Inserviente di ospedale, Net-turbino, Addetto alle stalle)
31	CP2_PROFES2	5	Sezione I - Quesito 5.10	TIPATT2	19	19	1	N	0	1	0	Tipo di attività lavorativa: Addetto/a a impianti fissi di produzione, a macchinari, a linee di montaggio o conduzione di veicoli (Conducente di carrello elevatore, Addetto all'assemblaggio di apparecchi elettrici, Camionista, Conducente di taxi, Addetto ai telai automatici, Conducente di laminatoio, Addetto al frantoio)
31	CP2_PROFES2	6	Sezione I - Quesito 5.10	TIPATT3	20	20	1	N	0	1	0	Tipo di attività lavorativa: Attività operaia qualificata (Muratore, Meccanico, Installatore d'impianti termici, Calzolaio, Sarto, Falegname, Fabbro, Tappezziere)
31	CP2_PROFES2	7	Sezione I - Quesito 5.10	TIPATT4	21	21	1	N	0	1	0	Tipo di attività lavorativa: Coltivazione di piante e/o allevamento di animali (Contadino, Frutticoltore, Allevatore di bovini, Piscicoltore, Rimboschitore, Giardiniere, Pescatore)
31	CP2_PROFES2	8	Sezione I - Quesito 5.10	TIPATT5	22	22	1	N	0	1	0	Tipo di attività lavorativa: Attività di vendita al pubblico o di servizio alle persone (Esercente di negozio, Vigile urbano, Parrucchiere, Cuoco, Cameriere, Agente di Polizia, Assistente di volo, Baby sitter, Badante, Commesso di vendita)
31	CP2_PROFES2	9	Sezione I - Quesito 5.10	TIPATT6	23	23	1	N	0	1	0	Tipo di attività lavorativa: Lavoro esecutivo d'ufficio (Addetto di segreteria, Operatore allo sportello postale, Centralinista, Operatore amministrativo, Addetto allo sportello)

TRK	Tabella	Campo	Quesito	Denominazione campo	Inizio	Fine	Dim.	Tipo	INF	SUP	INIT/MISS	Descrizione Campo
31	CP2_PROFES2	10	Sezione I - Quesito 5.10	TIPATT7	24	24	1	N	0	1	0	Tipo di attività lavorativa: Attività tecnica, amministrativa, sportiva o artistica a media qualificazione (Infermiere, Ragioniere, Geometra, Tecnico elettronico, Perito informatico, Atleta, Rappresentante di commercio, Addetto al traffico aereo, Agente assicurativo)
31	CP2_PROFES2	11	Sezione I - Quesito 5.10	TIPATT8	25	25	1	N	0	1	0	Tipo di attività lavorativa: Attività organizzativa, tecnica, intellettuale, scientifica o artistica ad elevata specializzazione (Medico generico o specialistico, Professore universitario, Attore, Musicista, Insegnante elementare, Ingegnere, Chimico, Agronomo, Avvocato, Farmacista)
31	CP2_PROFES2	12	Sezione I - Quesito 5.10	TIPATT9	26	26	1	N	0	1	0	Tipo di attività lavorativa: Gestione di un'impresa o dirigenza di strutture organizzative complesse pubbliche o private (Imprenditore, Dirigente di partito, Dirigente nella Pubblica Amministrazione, Direttore d'azienda, Presidente di tribunale, Dirigente scolastico, Prefetto)
31	CP2_PROFES2	13	Sezione I - Quesito 5.10	TIPATT10	27	27	1	N	0	1	0	Tipo di attività lavorativa: Militare di qualsiasi grado nelle Forze Armate - Esercito, Marina, Aeronautica, Carabinieri (Generale, Colonnello medico, Maresciallo capo, Carabiniere, Aviere, Sottocapo)
31	CP2_PROFES2	14	Sezione I - Quesito 5.11	SETATT1	28	28	1	N	0	1	0	Settore di attività economica: Agricoltura, silvicoltura, caccia e pesca
31	CP2_PROFES2	15	Sezione I - Quesito 5.11	SETATT2	29	29	1	N	0	1	0	Settore di attività economica: Attività estrattive da cave o miniere e servizi di supporto all'estrazione (compresa l'estrazione di petrolio greggio e gas naturale)
31	CP2_PROFES2	16	Sezione I - Quesito 5.11	SETATT3	30	30	1	N	0	1	0	Settore di attività economica: Attività manifatturiere e riparazione, manutenzione e installazione di macchine e apparecchiature (esclusa la riparazione di autoveicoli e motocicli, computer e apparecchiature per le comunicazioni e altri beni per uso personale e per la casa)
31	CP2_PROFES2	17	Sezione I - Quesito 5.11	SETATT4	31	31	1	N	0	1	0	Settore di attività economica: Fornitura di energia elettrica, gas, vapore e aria condizionata
31	CP2_PROFES2	18	Sezione I - Quesito 5.11	SETATT5	32	32	1	N	0	1	0	Settore di attività economica: Fornitura di acqua, gestione delle reti fognarie, attività di gestione dei rifiuti e attività di risanamento
31	CP2_PROFES2	19	Sezione I - Quesito 5.11	SETATT6	33	33	1	N	0	1	0	Settore di attività economica: Costruzioni edili, opere pubbliche e installazione dei servizi nei fabbricati
31	CP2_PROFES2	20	Sezione I - Quesito 5.11	SETATT7	34	34	1	N	0	1	0	Settore di attività economica: Commercio all'ingrosso e al dettaglio e riparazione di autoveicoli e motocicli
31	CP2_PROFES2	21	Sezione I - Quesito 5.11	SETATT8	35	35	1	N	0	1	0	Settore di attività economica: Trasporti (di passeggeri o merci attraverso condotte, su strada, per via d'acqua o aereo), magazzinaggio, servizi postali e attività di corrieri
31	CP2_PROFES2	22	Sezione I - Quesito 5.11	SETATT9	36	36	1	N	0	1	0	Settore di attività economica: Attività dei servizi di alloggio e di ristorazione per il consumo immediato (compresi bar, pub, gelaterie, ecc.)
31	CP2_PROFES2	23	Sezione I - Quesito 5.11	SETATT10	37	37	1	N	0	1	0	Settore di attività economica: Servizi di informazione e comunicazione (compresi phone center ed internet point)
31	CP2_PROFES2	24	Sezione I - Quesito 5.11	SETATT11	38	38	1	N	0	1	0	Settore di attività economica: Attività finanziarie e assicurative
31	CP2_PROFES2	25	Sezione I - Quesito 5.11	SETATT12	39	39	1	N	0	1	0	Settore di attività economica: Attività immobiliari (compresa l'attività degli amministratori di condominio)
31	CP2_PROFES2	26	Sezione I - Quesito 5.11	SETATT13	40	40	1	N	0	1	0	Settore di attività economica: Attività professionali, scientifiche e tecniche (compresa ricerca e sviluppo, attività degli studi legali, pubblicità, servizi veterinari, ecc.)

TRK	Tabella	Campo	Quesito	Denominazione campo	Inizio	Fine	Dim.	Tipo	INF	SUP	INIT/MISS	Descrizione Campo
31	CP2_PROFES2	27	Sezione I - Quesito 5.11	SETATT14	41	41	1	N	0	1	0	Settore di attività economica: Noleggiate, agenzie di viaggio, servizi di supporto alle imprese (comprese le attività dei call center, di ricerca, selezione e fornitura di personale, ecc.)
31	CP2_PROFES2	28	Sezione I - Quesito 5.11	SETATT15	42	42	1	N	0	1	0	Settore di attività economica: Pubblica amministrazione centrale e locale, Difesa e assicurazione sociale obbligatoria
31	CP2_PROFES2	29	Sezione I - Quesito 5.11	SETATT16	43	43	1	N	0	1	0	Settore di attività economica: Istruzione e formazione pubblica e privata (compresi corsi presso accademie militari, conservatori, corsi per l'attività sportiva, ricreativa e culturale, attività delle scuole guida)
31	CP2_PROFES2	30	Sezione I - Quesito 5.11	SETATT17	44	44	1	N	0	1	0	Settore di attività economica: Sanità e assistenza sociale residenziale e non residenziale (compresi i servizi di asili nido)
31	CP2_PROFES2	31	Sezione I - Quesito 5.11	SETATT18	45	45	1	N	0	1	0	Settore di attività economica: Attività artistiche, sportive, di intrattenimento e divertimento (comprese le biblioteche e gli archivi, i musei, le scommesse e le sale da gioco, ecc.)
31	CP2_PROFES2	32	Sezione I - Quesito 5.11	SETATT19	46	46	1	N	0	1	0	Settore di attività economica: Altre attività di servizi e riparazioni di beni per uso personale e per la casa (comprese le attività di organizzazioni associative, attività di lavanderia, servizi di parrucchieri, ecc.)
31	CP2_PROFES2	33	Sezione I - Quesito 5.11	SETATT20	47	47	1	N	0	1	0	Settore di attività economica: Attività di famiglie e convivenze come datori di lavoro per personale domestico
31	CP2_PROFES2	34	Sezione I - Quesito 5.11	SETATT21	48	48	1	N	0	1	0	Settore di attività economica: Organizzazioni e organismi extraterritoriali (ONU, FAO, ambasciate in Italia)

### Tracciato Record Convivenze "32" INFORMAZIONI SU CONDIZIONE PROFESSIONALE O NON PROFESSIONALE - LUOGO DI STUDIO O DI LAVORO

Il tracciato record contiene le informazioni sulla condizione professionale e non professionale – luogo di studio o di lavoro presenti nel Foglio di convivenza e nel Foglio individuale aggiuntivo di convivenza (pag. 10 CP.2, pag. 7 CP.2\_AGG).

TRK	Tabella	Campo	Quesito	Denominazione campo	Inizio	Fine	Dim.	Tipo	INF	SUP	INIT/MISS	Descrizione Campo
32	CP2_PROFES3_SPOST	1		TRACCIATO_RECORD	1	2	2	A			32	Tracciato record: "Informazioni su condizione professionale o non professionale - luogo di studio o di lavoro"
32	CP2_PROFES3_SPOST	2		IDQUESTIONARIO	3	15	13	A				Codice univoco questionario
32	CP2_PROFES3_SPOST	3		NPAG	16	17	2	N	1	46		Numero di pagina
32	CP2_PROFES3_SPOST	4	Sezione I - Quesito 5.12	ORELAV	18	19	2	N	1	99	0	Ore di lavoro in una settimana
32	CP2_PROFES3_SPOST	5	Sezione I - Quesito 5.13	CONDIZ1	20	20	1	N	0	1	0	Condizione non professionale: Percettore/rice di una o più pensioni per effetto di attività lavorativa precedente o percettore/rice di redditi da capitale (per rendita da investimenti immobiliari o mobiliari)
32	CP2_PROFES3_SPOST	6	Sezione I - Quesito 5.13	CONDIZ2	21	21	1	N	0	1	0	Condizione non professionale: Studente/ssa
32	CP2_PROFES3_SPOST	7	Sezione I - Quesito 5.13	CONDIZ3	22	22	1	N	0	1	0	Condizione non professionale: Casalinga/o



TRK	Tabella	Campo	Quesito	Denominazione campo	Inizio	Fine	Dim.	Tipo	INF	SUP	INIT/MISS	Descrizione Campo
32	CP2_PROFES3_SPOST	8	Sezione I - Quesito 5.13	CONDIZ4	23	23	1	N	0	1	0	Condizione non professionale: In altra condizione
32	CP2_PROFES3_SPOST	9	Sezione I - Quesito 6.1	SIRECA1	24	24	1	N	0	1	0	Se si reca giornalmente al luogo abituale di studio o di lavoro: Sì, mi reco al luogo di studio (compresi asilo nido, scuola dell'infanzia e corsi di formazione professionale)
32	CP2_PROFES3_SPOST	10	Sezione I - Quesito 6.1	SIRECA2	25	25	1	N	0	1	0	Se si reca giornalmente al luogo abituale di studio o di lavoro: Sì, mi reco al luogo di lavoro
32	CP2_PROFES3_SPOST	11	Sezione I - Quesito 6.1	SIRECA3	26	26	1	N	0	1	0	Se si reca giornalmente al luogo abituale di studio o di lavoro: No, perché studio nella convivenza
32	CP2_PROFES3_SPOST	12	Sezione I - Quesito 6.1	SIRECA4	27	27	1	N	0	1	0	Se si reca giornalmente al luogo abituale di studio o di lavoro: No, perché lavoro nella convivenza
32	CP2_PROFES3_SPOST	13	Sezione I - Quesito 6.1	SIRECA5	28	28	1	N	0	1	0	Se si reca giornalmente al luogo abituale di studio o di lavoro: No, perché non ho una sede fissa di lavoro (piazziisti, rappresentanti, ecc.)
32	CP2_PROFES3_SPOST	14	Sezione I - Quesito 6.1	SIRECA6	29	29	1	N	0	1	0	Se si reca giornalmente al luogo abituale di studio o di lavoro: No, perché non studio, non lavoro e non frequento corsi di formazione professionale
32	CP2_PROFES3_SPOST	15	Sezione I - Quesito 6.2	LUOSL1	30	30	1	N	0	1	0	Luogo abituale di studio o di lavoro: In questo comune
32	CP2_PROFES3_SPOST	16	Sezione I - Quesito 6.2	LUOSL2	31	31	1	N	0	1	0	Luogo abituale di studio o di lavoro: In un altro comune italiano
32	CP2_PROFES3_SPOST	17	Sezione I - Quesito 6.2	LUOSL3	32	32	1	N	0	1	0	Luogo abituale di studio o di lavoro: All'estero
32	CP2_PROFES3_SPOST	18	Sezione I - Quesito 6.2	DZCSL	33	74	42	A				Luogo abituale di studio o di lavoro: Denominazione del comune
32	CP2_PROFES3_SPOST	19	Sezione I - Quesito 6.2	COMSL	75	80	6	A			000000	Risultato della codifica del comune del luogo abituale di studio o di lavoro
32	CP2_PROFES3_SPOST	20	Sezione I - Quesito 6.2	SGPSL	81	82	2	A				Luogo abituale di studio o di lavoro: Sigla della provincia
32	CP2_PROFES3_SPOST	21	Sezione I - Quesito 6.2	PROSL	83	85	3	A			000	Risultato della codifica della provincia del luogo abituale di studio o di lavoro
32	CP2_PROFES3_SPOST	22	Sezione I - Quesito 6.2	DZSSL	86	130	45	A				Luogo abituale di studio o di lavoro: Denominazione dello stato estero
32	CP2_PROFES3_SPOST	23	Sezione I - Quesito 6.2	ESTSL	131	133	3	A			000	Risultato della codifica dello stato estero del luogo abituale di studio o di lavoro
32	CP2_PROFES3_SPOST	24	Sezione I - Quesito 6.3	VIALUOSL	134	178	45	A				Luogo abituale di studio o di lavoro: Specifica dell'indirizzo per esteso
32	CP2_PROFES3_SPOST	25	Sezione I - Quesito 6.4	DADOVE	179	179	1	N	1	2	3	Da quale convivenza/alloggio si reca giornalmente al luogo abituale di studio o di lavoro: Da questa convivenza (1) o Da un'altra convivenza (2)
32	CP2_PROFES3_SPOST	26	Sezione I - Quesito 6.5	RIENTR	180	180	1	N	1	2	3	Se rientra giornalmente in questa convivenza dal luogo abituale di studio o di lavoro: Sì (1) o No (2)
32	CP2_PROFES3_SPOST	27	in basso a destra	PROGPE_DEL	181	181	1	N	0	1	0	Riservato all'Ufficio di censimento comunale

## Tracciato Record Convivenze NAD "33" Foglio di convivenza NAD

Il tracciato record contiene le informazioni presenti sul Foglio di convivenza NAD.

TRK	Tabella	Campo	Quesito	Denominazione campo	Inizio	Fine	Dim.	Tipo	INF	SUP	INIT/MISS	Descrizione Campo
33	CP2_NAD_NOTIZIE	1	Prima pagina, in alto	TRACCIATO_RECORD	1	2	2	A			33	Tracciato record: "Foglio di convivenza NAD"
33	CP2_NAD_NOTIZIE	2	Prima pagina, in alto	IDQUESTIONARIO	3	15	13	A				Codice univoco questionario
33	CP2_NAD_NOTIZIE	3	Prima pagina, in alto	DZCONV	16	69	54	A				Tipo e denominazione della convivenza
33	CP2_NAD_NOTIZIE	4	Prima pagina, in alto	VIA_CONV	70	96	27	A				Indirizzo
33	CP2_NAD_NOTIZIE	5	Prima pagina, in alto	PALAZ	97	101	5	A				Palazzina
33	CP2_NAD_NOTIZIE	6	Prima pagina, in alto	SCALA	102	104	3	A				Scala
33	CP2_NAD_NOTIZIE	7	Prima pagina, in alto	PIANO	105	107	3	A				Piano
33	CP2_NAD_NOTIZIE	8	Prima pagina, in alto	INT	108	110	3	N	1	999	0	Interno
33	CP2_NAD_NOTIZIE	9	Prima pagina, in alto	RESP_CONV	111	164	54	A				Responsabile della convivenza
33	CP2_NAD_NOTIZIE	10	Prima pagina, in alto	GCONS	165	166	2	N	1	99	0	Giorno
33	CP2_NAD_NOTIZIE	11	Prima pagina, in alto	MCONS	167	168	2	N	1	99	0	Mese
33	CP2_NAD_NOTIZIE	12	Prima pagina, in alto	ACONS	169	169	1	N	1	9	0	Anno
33	CP2_NAD_NOTIZIE	13	Pagina 2, Quesito 1.1	TOTNADCONV	170	173	4	N	1	9999	0	Totale persone non dimoranti abitualmente in convivenza
33	CP2_NAD_NOTIZIE	14	Pagina 2, Quesito 1.2	MASNADCONV	174	177	4	N	0	9998	9999	Totale persone non dimoranti abitualmente in convivenza di cui: Maschi
33	CP2_NAD_NOTIZIE	15	Pagina 2, Quesito 1.2	FEMNADCONV	178	181	4	N	0	9998	9999	Totale persone non dimoranti abitualmente in convivenza di cui: Femmine
33	CP2_NAD_NOTIZIE	16	Pagina 2, Quesito 1.2	ITANASNADCONV	182	185	4	N	0	9998	9999	Totale persone non dimoranti abitualmente in convivenza di cui: Nati in Italia
33	CP2_NAD_NOTIZIE	17	Pagina 2, Quesito 1.2	ESTNASNADCONV	186	189	4	N	0	9998	9999	Totale persone non dimoranti abitualmente in convivenza di cui: Nati all'estero
33	CP2_NAD_NOTIZIE	18	Pagina 2, Quesito 1.2	ITACITNADCONV	190	193	4	N	0	9998	9999	Totale persone non dimoranti abitualmente in convivenza di cui: Cittadini italiani
33	CP2_NAD_NOTIZIE	19	Pagina 2, Quesito 1.2	ESTCITNADCONV	194	197	4	N	0	9998	9999	Totale persone non dimoranti abitualmente in convivenza di cui: Cittadini stranieri o apolidi
33	CP2_NAD_NOTIZIE	20	Pagina 3, Punto A	CODPRO_UP	198	200	3	A				Codice Provincia
33	CP2_NAD_NOTIZIE	21	Pagina 3, Punto A	CODCOM_UP	201	203	3	A				Codice Comune
33	CP2_NAD_NOTIZIE	22	Pagina 3, Punto A	NSEZ_UP	204	210	7	A				Codice Sezione
33	CP2_NAD_NOTIZIE	23	Pagina 3, Punto A	CODRIL	211	213	3	A				Codice Rilevatore
33	CP2_NAD_NOTIZIE	24	Pagina 3, Punto B	TIPCONV1	214	214	1	N	0	1	0	Tipo di convivenza: Istituti di istruzione
33	CP2_NAD_NOTIZIE	25	Pagina 3, Punto B	TIPCONV2	215	215	1	N	0	1	0	Tipo di convivenza: Presidi residenziali per minori
33	CP2_NAD_NOTIZIE	26	Pagina 3, Punto B	TIPCONV3	216	216	1	N	0	1	0	Tipo di convivenza: Istituti assistenziali per disabili fisici e psichici
33	CP2_NAD_NOTIZIE	27	Pagina 3, Punto B	TIPCONV4	217	217	1	N	0	1	0	Tipo di convivenza: Ospizi, case di riposo per adulti inabili
33	CP2_NAD_NOTIZIE	28	Pagina 3, Punto B	TIPCONV5	218	218	1	N	0	1	0	Tipo di convivenza: Strutture di accoglienza per immigrati

TRK	Tabella	Campo	Quesito	Denominazione campo	Inizio	Fine	Dim.	Tipo	INF	SUP	INIT/MISS	Descrizione Campo
33	CP2_NAD_NOTIZIE	29	Pagina 3, Punto B	TIPCONV6	219	219	1	N	0	1	0	Tipo di convivenza: Altri istituti assistenziali
33	CP2_NAD_NOTIZIE	30	Pagina 3, Punto B	TIPCONV7	220	220	1	N	0	1	0	Tipo di convivenza: Istituti di cura. Di cui: Pubblici
33	CP2_NAD_NOTIZIE	31	Pagina 3, Punto B	TIPCONV8	221	221	1	N	0	1	0	Tipo di convivenza: Istituti di cura. Di cui: Privati
33	CP2_NAD_NOTIZIE	32	Pagina 3, Punto B	TIPCONV9	222	222	1	N	0	1	0	Tipo di convivenza: Istituti di cura. Di cui: Istituti penitenziari
33	CP2_NAD_NOTIZIE	33	Pagina 3, Punto B	TIPCONV10	223	223	1	N	0	1	0	Tipo di convivenza: Istituti di cura. Di cui: Convivenze ecclesiastiche
33	CP2_NAD_NOTIZIE	34	Pagina 3, Punto B	TIPCONV11	224	224	1	N	0	1	0	Tipo di convivenza: Istituti di cura. Di cui: Convivenze militari e di altri corpi accasermati
33	CP2_NAD_NOTIZIE	35	Pagina 3, Punto B	TIPCONV12	225	225	1	N	0	1	0	Tipo di convivenza: Istituti di cura. Di cui: Alberghi, pensioni, locande e simili
33	CP2_NAD_NOTIZIE	36	Pagina 3, Punto B	TIPCONV13	226	226	1	N	0	1	0	Tipo di convivenza: Istituti di cura. Di cui: Navi mercantili
33	CP2_NAD_NOTIZIE	37	Pagina 3, Punto B	TIPCONV14	227	227	1	N	0	1	0	Tipo di convivenza: Istituti di cura. Di cui: Altre convivenze
33	CP2_NAD_NOTIZIE	38	Pagina 3, Punto C	FOGLIO_CONV_N1	228	228	1	N	0	1	0	Foglio di convivenza: Registrato in SGR
33	CP2_NAD_NOTIZIE	39	Pagina 3, Punto C	FOGLIO_CONV_N2	229	229	1	N	0	1	0	Foglio di convivenza: Revisionato
33	CP2_NAD_NOTIZIE	40	Pagina 3, Punto C	FOGLIO_CONV_N3	230	230	1	N	0	1	0	Foglio di convivenza: Compilato modello riepilogativo in SGR

## Informazioni per gli autori

La collana è aperta ad autori dell'Istat e del Sistema statistico nazionale, e ad altri studiosi che abbiano partecipato ad attività promosse dal Sistan (convegni, seminari, gruppi di lavoro, ecc.). Da gennaio 2011 essa sostituirà Documenti Istat e Contributi Istat.

Coloro che desiderano pubblicare sulla nuova collana dovranno sottoporre il proprio contributo alla redazione degli Istat Working Papers inviandolo per posta elettronica all'indirizzo [iwp@istat.it](mailto:iwp@istat.it). Il saggio deve essere redatto seguendo gli standard editoriali previsti, corredato di un sommario in italiano e in inglese; deve, altresì, essere accompagnato da una dichiarazione di paternità dell'opera. Per la stesura del testo occorre seguire le indicazioni presenti nel foglio di stile, con le citazioni e i riferimenti bibliografici redatti secondo il protocollo internazionale 'Autore-Data' del *Chicago Manual of Style*.

Per gli autori Istat, la sottomissione dei lavori deve essere accompagnata da una mail del proprio dirigente di Servizio/Struttura, che ne assicura la presa visione. Per gli autori degli altri enti del Sistan la trasmissione avviene attraverso il responsabile dell'ufficio di statistica, che ne prende visione. Per tutti gli altri autori, esterni all'Istat e al Sistan, non è necessaria alcuna presa visione. Tutti i lavori saranno sottoposti al Comitato di redazione, che valuterà la significatività del lavoro per il progresso dell'attività statistica istituzionale. La pubblicazione sarà disponibile su formato digitale e sarà consultabile on line.

Gli articoli pubblicati impegnano esclusivamente gli autori, le opinioni espresse non implicano alcuna responsabilità da parte dell'Istat. Salvo diversa indicazione la riproduzione è libera, a condizione che venga citata la fonte.