

<b>ISI</b>	<b>Biblioteca</b>
Inventario S.N.	R5751
Data	2000

365 - 165021

MINISTERO DI AGRICOLTURA, INDUSTRIA E COMMERCIO

DIREZIONE GENERALE DELLA STATISTICA


---

# STATISTICA

DELLA

# ISTRUZIONE ELEMENTARE

PER L'ANNO SCOLASTICO 1894-95



ROMA

TIPOGRAFIA DELLA CASA EDITRICE ITALIANA

Via Venti Settembre, 122

—  
1897




---

---

## INDICE

	<i>Pag.</i>	V
INTRODUZIONE . . . . .		
Tav. I. — Asili infantili - Notizie distinte secondo l'origine degli asili per provincie e per compartimenti . . . . .	»	1
» I <i>bis</i> — Asili infantili - Riassunto per provincie e per compartimenti . . . . .	»	13
» II. — Scuole elementari diurne pubbliche obbligatorie e facoltative - Personale insegnante, scuole ed iscritti . . . . .	»	46
» III. — Scuole elementari diurne pubbliche - Numero delle scuole, degli iscritti e dei frequentanti in fine d'anno . . . . .	»	50
» IV. — Scuole elementari diurne private . . . . .	»	84
» V. — Classificazione per età degli iscritti nelle scuole elementari diurne pubbliche e private . . . . .	»	100
» VI. — Risultati degli esami di proscioglimento dall'obbligo dell'istruzione elementare e degli esami di licenza elementare superiore . . . . .	»	116
» VII. — Scuole serali e festive . . . . .	»	138
» VIII. — Scuole superiori femminili o di perfezionamento del corso elementare . . . . .	»	169
» IX. — Scuole normali - Iscrizioni, frequenza ed esami annuali di promozione. . . . .	»	168
» X. — Scuole normali - Risultati degli esami di patente. . . . .	»	188







## INTRODUZIONE

---

Il presente volume comprende la statistica degli asili infantili e della istruzione elementare pubblica e privata, cioè delle scuole primarie diurne, serali e festive, delle scuole superiori femminili o di perfezionamento del corso elementare e delle scuole normali maschili e femminili, per l'anno scolastico 1894-95. Per ciascuna specie di scuole, aggiungiamo i confronti cogli anni anteriori, a cominciare dal 1872.

Nell'anno 1894-95 si contavano 2799 asili infantili, tra pubblici e privati, 59.414 scuole elementari diurne (50,307 pubbliche e 9,107 private) 4,764 scuole serali e festive (2,840 serali e 1,924 festive) 190 scuole superiori femminili e 150 scuole normali (100 governative, 18 pareggiate, e 32 non pareggiate).

In questi diversi istituti e scuole si raccolsero 3,063,739 alunni iscritti durante l'anno, cioè:

313,841	negli asili infantili:		
2,364,321	nelle scuole elementari pubbliche:		
202,427	id.	id.	private:
102,988	id.	id.	serali:
51,394	id.	id.	festive:
6,146	id.	superiori femminili o di perfezionamento del corso elementare:	
22,622	id.	normali.	

Seguono, per ciascuno dei compartimenti nei quali si suole dividere il territorio del Regno, le cifre degli istituti d'istruzione infantile, elementare e normale, e degli iscritti nei medesimi:

TAV. I. — Numero degli istituti di istruzione infantile elementare e normale e numero degli iscritti nell'anno 1894-95.

COMPARTIMENTI	ASILI INFANTILI		SCUOLE ELEMENTARI DIURNE				SCUOLE SERALI E FESTIVE				SCUOLE SUPERIORI femminili		SCUOLE NORMALI	
	Numero degli asili	Numero degli iscritti	PUBBLICHE		PRIVATE		SCUOLE SERALI		SCUOLE FESTIVE		Numero delle scuole	Numero degli iscritti	Numero delle scuole	Numero degli iscritti
			Numero delle scuole	Numero degli iscritti	Numero delle scuole	Numero degli iscritti	Numero delle scuole	Numero degli iscritti	Numero delle scuole	Numero degli iscritti				
Piemonte.....	679	83349	8376	399570	920	21517	435	15362	420	13509	22	1146	25	3345
Liguria.....	117	16005	2011	93146	455	10789	118	3444	85	2394	8	367	4	747
Lombardia.....	833	86252	7999	431312	1304	27907	369	13686	447	14585	41	1828	14	3391
Veneto.....	150	15538	5167	293255	650	13862	224	6782	334	7612	19	563	13	2198
Emilia.....	224	14171	4019	199380	788	15295	159	4389	180	3083	20	552	9	1939
Toscana.....	120	12737	3028	149400	1030	24933	179	8562	78	1588	45	871	13	1776
Marche.....	96	8008	1750	62336	286	4893	104	2824	51	977	6	68	8	605
Umbria.....	39	3342	1235	43221	136	2009	112	2713	35	556	4	65	4	322
Roma.....	133	17647	1697	76565	589	16658	175	7099	111	3041	4	231	8	1347
Abruzzi.....	49	4475	1915	82945	125	2020	85	2995	35	831	1	8	8	672
Campania.....	165	22477	3893	162046	1696	38688	194	2848	49	1428	6	111	14	2166
Puglie.....	79	14250	2099	90245	279	6032	143	7772	12	213	4	109	5	759
Basilicata.....	15	1756	592	22609	67	1129	20	841	8	111	..	..	3	215
Calabrie.....	19	1961	1631	52201	141	2799	66	2648	23	674	1	15	4	331
Sicilia.....	65	8841	3867	163852	602	13020	410	18506	16	465	9	272	14	2338
Sardegua.....	16	3032	1028	42238	39	876	50	2517	10	327	..	..	4	471
<b>Regno.....</b>	<b>2799</b>	<b>313841</b>	<b>50307</b>	<b>2364321</b>	<b>9107</b>	<b>202427</b>	<b>2840</b>	<b>102988</b>	<b>1924</b>	<b>51394</b>	<b>190</b>	<b>6146</b>	<b>150</b>	<b>22622</b>
Media per 100.000 abitanti ...	9.05	1015.24	162.74	7648.30	29.46	654.83	9.19	333.15	6.22	166.25	0.61	19.88	0.49	73.18

Paragonando il numero degli istituti alla popolazione del Regno la quale, al 31 dicembre 1894 si calcolava di 30,913,036 abitanti, si trovano

9 asili infantili con 1,015 alunni	per ogni 100,000 abitanti ;
163 scuole elementari pubbliche con 7,648 alunni	id.
29 scuole elementari private con 655 alunni	id.
9 scuole serali con 313 alunni	id.
6 scuole festive con 166 alunni	id.
0,61 scuole superiori femminili con 20 alunni	id.
0,49 scuole normali con 73 alunni	id.

### § I. — Asili infantili.

Gli asili d'infanzia sono fondati dai comuni o da altri corpi morali, ovvero anche da privati cittadini od associazioni.

Nel maggior numero degli asili si ricevono i bambini gratuitamente; in altri si fa pagare una tenue rata mensile ai fanciulli appartenenti alle famiglie agiate; in altri ancora si ricevono bambini solo a pagamento.

Alla fine dell'anno scolastico 1894-95 erano aperti asili infantili in 1852 comuni; e siccome in molti ne esisteva più di uno, gli asili d'infanzia erano in complesso 2799 tra pubblici e privati ed accoglievano 313,841 bambini, cioè 158,934 maschi e 154,907 femmine.

Gli asili infantili si dividevano, secondo la loro origine, in

- 1,271 Opere pie ovvero Associazioni riconosciute come enti morali;
- 1,528 non eretti in corpo morale.

Di questi ultimi:

- 433 sono stati aperti dai comuni;
- 158 da altri enti morali;

937 da associazioni non riconosciute come enti morali o da privati cittadini.

Riguardo alle condizioni di ammissione degli alunni, questi ultimi, in

- 1,057 asili, erano ricevuti gratuitamente; in altri
- 1,183 pagavano i fanciulli di famiglia agiata; e nei rimanenti
- 559 pagavano tutti gli alunni.

Tra gl'istituti nei quali tutti gli alunni sono tenuti al pagamento delle rette, 355 sono privati e 204 pubblici.

Non tutti però gli istituti privati hanno i caratteri di veri e propri asili d'infanzia; molti sono sale di custodia ovvero scuole infantili, nelle quali si dà ai bambini una qualche istruzione ed educazione, ma senza metodo e programma ben determinati.

Riguardo al metodo d'insegnamento, in 480 asili si seguiva il metodo Froebeliano in 136 il metodo Aportiano, in 2183 un metodo misto.

AMMONTARE DEI PROVENTI. — I fondi coi quali si provvide al mantenimento degli asili nel 1895 ammontarono a L. 6,561,683.

Essi provenivano da diverse fonti, e cioè: da lasciti e rendite patrimoniali; da sussidi dello Stato; da sussidi delle provincie o dei comuni o di altri enti morali e finalmente dalle contribuzioni degli alunni e da altri cespiti.

Per 256 asili non si ebbero notizie intorno ai proventi. Convieni pure avvertire che non vengono sempre dichiarati tutti i proventi coi quali si provvide al mantenimento degli asili, e che è difficile accertare l'importo dei contributi degli alunni negli istituti privati.

Nella tavola I gli asili infantili sono classificati secondo la loro origine con la indicazione del numero dei comuni che hanno asili delle singole categorie; nella tavola *I bis* sono riassunte per provincie e per compartimenti, le stesse notizie, con l'indicazione del numero dei comuni che hanno asili di qualunque specie. Vi si trova inoltre indicato il numero degli alunni e l'ammontare dei proventi coi quali si provvide al loro mantenimento per ciascuna categoria di asili.

Nei seguenti specchietti sono riassunte le notizie circa il numero degli asili, il numero degli alunni e l'ammontare dei proventi, per le varie categorie di asili.

---

TAV. II. — Numero degli asili infantili, numero degli iscritti ed ammontare dei proventi, distinti secondo l'origine degli asili, nel 1895.

A S I L I	Numero dei comuni aventi asili di qualunque specie	Numero dei comuni aventi asili delle singole categorie	Numero complessivo degli asili	NUMERO degli asili nei quali si segue			NUMERO degli asili			PERSONALE insegnante e dirigente		NUMERO DEGLI ISCRITTI			TOTALE dei proventi
				il metodo Apollonio	il metodo Froebeliano	un metodo misto	a pagamento		gratuiti	Maschi	Femmine	Maschi	Femmine	Totale	
							per tutti gli anni	per fanciulli di famiglia a giornata							
Opere pie o corpi morali .....	1053	1271	48	208	1015	140	776	355	77	3951	97510	92581	190091	4934982	
Non eretti in corpo morale ed aperti	da altro ente morale .....	131	158	2	62	94	46	52	60	5	313	6164	6355	12519	200369
	dai comuni .....	333	433	39	100	294	18	89	326	14	753	22278	21337	43615	548576
	da associazioni o da privati .....	587	937	47	110	780	355	266	316	34	1694	32982	34634	67616	817756
REGNO.....		2799	136	480	2183	559	1183	1057	130	6708	158934	154907	313841	6561683	

TAV. III. — Numero degli asili, numero degli alunni ed ammontare dei proventi, distinti per compartimenti, nel 1895.

COMPARTIMENTI	Fanciulli dai 3 ai 6 anni (Censimento 1884)	NUMERO DEGLI ASILI						NUMERO DEGLI ASILI nei quali si segue			NUMERO DEGLI ASILI a pagamento per			PERSONALE inse- gnante e dirigente			NUMERO DEGLI ISCRITTI			TOTALE dei PROVENTI		PROPORZIONI			
		Numero dei comuni aventi asili infantili		non eretti in corpo morale ed aperti		da associazioni o da privati		Totale	il metodo Apertiano	il metodo Froebeliano	un metodo misto	tutti gli alunni	i fanciulli di famiglia agiata	gratuiti	Maschi	Femmine	Maschi	Femmine	Totale	Numero dei fanciulli da 3 a 6 anni per un asilo	Numero degli alunni per un asilo	Provento medio per asilo	Provento medio per alunno		
		Opere pie o corpi morali	da altro ente morale	da comuni	da associazioni o da privati																				
Piemonte . . . . .	218662	535	476	29	30	144	679	37	76	566	128	392	159	30	1663	41712	41637	83349	1678779	322	123	2472	20.14		
Liguria . . . . .	59029	87	89	2	4	22	117	11	14	92	22	76	49	1	398	8093	7912	16005	472990	505	137	4043	29.55		
Lombardia . . . . .	267587	511	274	30	194	335	833	38	98	697	244	275	314	24	1649	43642	42610	86252	1419046	321	104	1704	16.45		
Veneto . . . . .	205288	83	38	2	26	84	159	19	37	94	33	66	51	6	391	8250	7288	15538	296177	1369	104	1975	19.06		
Emilia . . . . .	144920	96	62	5	15	142	224	7	40	177	51	72	101	13	457	7411	6760	14171	481011	647	63	2147	33.94		
Toscana . . . . .	145520	83	40	9	16	55	120	7	20	93	9	33	78	5	329	6295	6442	12737	262682	1213	106	2189	20.62		
Marche . . . . .	58863	80	41	12	26	17	96	4	25	67	11	45	40	3	242	4183	3825	8008	212889	613	83	2218	26.58		
Umbria . . . . .	35570	33	18	5	5	11	39	..	6	33	3	19	17	..	104	1726	1616	3342	94292	912	86	2418	28.21		
Roma . . . . .	54310	70	26	1	48	58	133	1	33	99	17	37	79	10	349	9220	8427	17647	244819	408	133	1841	13.87		
Abruzzi . . . . .	91004	46	35	6	2	6	49	..	11	38	4	21	24	..	117	2151	2324	4475	120974	1857	91	2469	27.03		
Campania . . . . .	194300	98	79	27	32	27	165	6	57	102	22	72	71	31	468	11974	10503	22477	626073	1178	136	3794	27.85		
Puglie . . . . .	113695	73	41	9	24	5	79	2	28	49	3	20	56	3	238	6962	7288	14250	275120	1439	180	3483	19.31		
Basilicata . . . . .	38981	11	6	3	..	6	15	..	5	10	1	9	5	..	42	863	893	1756	34151	2599	117	2277	19.45		
Calabrie . . . . .	92515	14	14	2	2	1	19	2	4	13	1	8	10	2	35	1064	897	1961	50089	4869	103	2636	25.54		
Sicilia . . . . .	221564	21	21	13	8	23	65	2	24	39	9	27	29	1	174	4305	4536	8841	227527	3409	136	3500	25.74		
Sardegna . . . . .	48942	11	11	3	1	1	16	..	2	14	1	11	4	1	52	1083	1949	3032	65064	3059	190	4067	21.46		
<b>Regno . . . . .</b>	<b>1990750</b>	<b>1852</b>	<b>1271</b>	<b>158</b>	<b>433</b>	<b>937</b>	<b>2799</b>	<b>136</b>	<b>480</b>	<b>2183</b>	<b>559</b>	<b>1183</b>	<b>1057</b>	<b>130</b>	<b>6708</b>	<b>158934</b>	<b>154907</b>	<b>313841</b>	<b>6561683</b>	<b>711</b>	<b>112</b>	<b>2344</b>	<b>20.91</b>		

(a) Per 25) asili non si ebbero notizie dei proventi.

(c)

Ragguagliando il numero degli asili alla popolazione da 3 a 6 anni, che può trovarsi negli asili, si trova un asilo per 711 fanciulli entro questi limiti di età; e ragguagliando il numero degli iscritti alla popolazione entro quelle medesime classi di età, si ha il rapporto di 1576 alunni per 10.000 fanciulli.

CONFRONTI CON GLI ANNI PRECEDENTI. — Per gli anni 1872, 1877, 1878 e 1879 furono raccolte le notizie soltanto degli asili di carattere pubblico; per il 1882 furono chieste anche quelle degli asili privati e si compresero fra gli istituti infantili anche le classi preparatorie annesse alle scuole elementari. In nessuna però di quelle statistiche, fino a tutto il 1882, fu fatta una divisione rigorosa dei veri e propri asili pubblici da quelli privati, nè di quelli eretti in corpo morale dagli altri: si può anzi dubitare che in qualche anno siano stati contati fra gli asili pubblici anche parecchi mantenuti da private associazioni. Coll'anno 1883 si è cercato di dividere con maggior esattezza gli asili pubblici dai privati, e si sono distinti, fra i primi quelli costituiti in opera pia. È certo però che molti istituti privati sfuggirono alla statistica del 1883. Ciò potrebbe spiegare l'aumento improvviso che si osserva dal 1883 al 1884 nel numero degli asili privati; il quale aumento sarebbe per ciò solo in parte effettivo e in parte sarebbe apparente, dipendendo dalle lacune rimaste nella statistica del 1883.

Riuniamo nella seguente tabella le cifre pubblicate nelle statistiche precedenti.



TAV. IV. — Numero degli asili pubblici e privati e numero degli alunni dal 1872 al 1895.

ANNI	NUMERO					ALUNNI							PERSONALE insegnante e dirigente		
	DEGLI ASILI PUBBLICI			degli asili fondati da privati	TOTALE degli asili pubblici e privati	NEGLI ASILI INFANTILI pubblici		NEGLI ASILI INFANTILI fondati da privati		TOTALE			negli asili pubblici	negli asili fondati da privati	TOTALE
	opere pie ed altri enti morali autonomi	non eretti in ente morale	Totale			Maschi	Femmine	Maschi	Femmine	negli asili pubblici	negli asili fondati da privati	nel complesso degli asili pubblici e privati			
1872	...	...	1099	...	...	65727	65079	...	...	130806	...	...	2627	...	...
1877	...	...	1287	...	...	?	?	...	...	117078	...	...	?	?	?
1878	...	...	1543	...	...	88191	87327	...	...	175518	...	...	3729	...	...
1879	...	...	1566	...	...	92905	90904	...	...	183809	...	...	3752	...	...
1882	...	...	...	...	2516	...	...	...	...	...	...	243972	...	...	5229
1883	944	435	1379	362	1741	97245	93772	13353	14588	191017	27941	218958	4307	761	5068
1884	897	536	1433	602	2035	96449	93800	18538	20723	190249	30261	229510	4141	1189	5330
1885	917	511	1428	655	2083	100045	98050	20567	21703	198095	42270	240365	4259	1272	5531
1886	976	513	1489	650	2139	106624	102649	21190	22309	209273	43490	252763	4359	1244	5603
1887	1021	532	1553	671	2224	109602	106339	20849	22048	215941	42897	258838	4507	1243	5750
1888	1055	539	1594	624	2218	112043	108981	19655	20827	221024	40482	261506	...	...	...
1889	1081	537	1618	602	2220	116392	112098	19747	19949	228490	39696	268186	...	...	...
1890	1118	596	1714	582	2296	121357	116906	19580	20361	238263	39941	278204	4804	1088	5892
1891 (a)	1151	525	1676	556	2232	119003	113475	23560	23927	232478	47487	279965	4720	1167	5887
1892	1178	528	1706	642	2348	121827	114603	27369	28325	236430	55694	292124	4773	1362	6135
1893	1196	564	1760	812	2572	122870	117796	30425	31663	240666	62088	302754	4881	1607	6488
1894	1226	566	1792	835	2627	123111	117785	30338	32065	240896	62403	303299	5057	1629	6686
1895	1271	591	1862	937	2799	125952	120273	32982	34634	246225	67616	313841	5113	1725	6838

(a) La diminuzione che si osserva nel numero degli asili pubblici non eretti in ente morale e l'aumento degli asili privati, dopo il 1891, dipende dal fatto che, per un migliore accertamento della costituzione giuridica degli asili, una parte di quelli che prima erano compresi sotto il titolo di asili mantenuti da società, furono collocati fra quelli tenuti da società riconosciute come enti morali; l'altra parte fu collocata fra gli asili mantenuti da privati. Nel 1891 non si poterono ottenere le notizie per alcuni asili di comuni e di privati in diverse provincie.

Convieni fare un'avvertenza circa il metodo tenuto per calcolare la popolazione.

Per ognuno degli anni corsi fra il 1871 ed il 1881 la popolazione fu *calcolata*, soltanto per l'insieme del Regno, aggiungendo alla cifra trovata e il censimento 31 dicembre 1871 una decima parte (ossia l'aumento medio aritmetico) della differenza fra quel censimento e l'altro del 1881.

Pei singoli anni dal 1882 in poi, la popolazione fu *calcolata* per ciascun circondario o distretto isolatamente, in base all'aumento verificatosi fra il censimento del 1871 e quello del 1881. Per i circondari e distretti che avevano nel 1881 una popolazione minore di quella che vi era stata trovata col censimento precedente, si è mantenuta invariata la popolazione del 1881; giacchè non si sa se questa abbia continuato a diminuire anche dopo il 1881 (1). La popolazione totale del Regno si è ottenuta facendo la somma delle cifre parziali di popolazione per ciascun circondario o distretto, già determinate come sopra.

Segue la serie delle cifre così calcolate per l'insieme del Regno:

1871	popolazione censita . . . . .	26,801,154
1872	calcolata . . . . .	26,967,001
1873	id. . . . .	27,132,848
1874	id. . . . .	27,298,695
1875	id. . . . .	27,464,542
1876	id. . . . .	27,630,389
1877	id. . . . .	27,796,236
1878	id. . . . .	27,962,084
1879	id. . . . .	28,127,932
1880	id. . . . .	28,293,780
1881	censita . . . . .	28,459,628
1882	calcolata . . . . .	28,648,381
1883	id. . . . .	28,837,134
1884	id. . . . .	29,025,887
1885	id. . . . .	29,214,640
1886	id. . . . .	29,403,393
1887	id. . . . .	29,592,146
1888	id. . . . .	29,780,900
1889	id. . . . .	29,969,654
1890	id. . . . .	30,158,407
1891	id. . . . .	30,346,857
1892	id. . . . .	30,535,591
1893	id. . . . .	30,724,319
1894	id. . . . .	30,913,036

Diamo nel seguente specchietto le proporzioni del numero degli asili e di quello degli alunni dal 1872 al 1895.

(1) Per gli anni interposti fra i censimenti si usava anche, fino agli ultimi anni, calcolare le cifre della popolazione aggiungendo ogni anno al numero dei presenti, secondo il censimento anteriore, la eccedenza del numero dei nati su quello dei morti, senza riguardo al movimento di emigrazione e di immigrazione; ma siccome se non si tien conto del movimento di emigrazione all'estero, accade che la cifra della popolazione calcolata si scosta dalla cifra vera della popolazione tanto maggiormente quanto più anni sono trascorsi dal censimento che ha servito di base, quel metodo di calcolo fu abbandonato.

TAV. V. — Cifre proporzionali per gli asili pubblici e privati e per gli alunni dal 1872 al 1895

A N N I	PER 100.000 ABITANTI					ALUNNI PER ASILO						
	ASILI INFANTILI PUBBLICI			Asili infantili fondati dai privati	TOTALE	NEGLI ASILI INFANTILI PUBBLICI		NEGLI ASILI FONDATI DA PRIVATI		T O T A L E		
	Opere pie o corpi morali	Non eretti in corp. morale	TOTALE			Maschi	Femmine	Maschi	Femmine	Maschi	Femmine	Complesso
1872.....	..	..	4.4	..	..	59.81	59.22	..	..	..	..	119.03
1877.....	..	..	4.7	..	..	..	..	..	..	..	..	114.97
1878.....	..	..	5.5	..	..	57.46	56.60	..	..	..	..	113.76
1879.....	..	..	5.6	..	..	59.33	58.05	..	..	..	..	117.38
1882.....	..	..	..	..	8.8	..	..	..	..	47.91	49.06	96.97
1883.....	3.3	1.5	4.8	1.3	6.1	70.52	68.00	36.89	40.30	63.53	62.24	125.77
1884.....	3.1	1.9	5.0	2.1	7.1	67.31	65.46	30.79	34.42	56.50	56.28	112.78
1885.....	3.1	1.8	4.9	2.3	7.2	70.06	68.66	31.40	33.13	57.90	57.49	115.39
1886.....	3.3	1.8	5.1	2.2	7.3	71.60	68.93	32.60	34.30	59.75	58.41	118.16
1887.....	3.5	1.8	5.3	2.3	7.6	70.57	68.47	31.07	32.85	58.65	57.73	116.38
1888.....	3.6	1.8	5.4	2.1	7.5	70.29	68.37	31.50	33.38	59.38	58.52	117.90
1889.....	3.6	1.8	5.4	2.0	7.4	71.94	69.28	32.80	33.14	61.32	59.48	120.80
1890.....	3.7	2.0	5.7	2.0	7.7	71.17	68.52	33.64	34.98	61.38	59.79	121.17
1891.....	3.8	1.8	5.6	1.8	7.4	71.00	67.71	42.37	43.03	63.87	61.56	125.43
1892.....	3.9	1.7	5.6	2.1	7.7	71.41	67.18	42.63	44.12	63.54	60.87	124.41
1893.....	3.9	1.8	5.7	2.7	8.4	69.81	66.93	37.47	38.99	59.60	58.11	117.71
1894.....	4.0	1.8	5.8	2.7	8.5	68.70	65.73	36.33	38.40	58.41	57.04	115.45
1895.....	4.1	1.9	6.0	3.0	9.0	67.64	64.59	35.20	36.96	56.78	55.34	112.12

## § II. — Istruzione obbligatoria.

La legge del 15 luglio 1877 dichiarava l'istruzione elementare obbligatoria a cominciare dal 15 ottobre dello stesso anno:

1° nei comuni al disotto dei 5000 abitanti, quando avessero avuto un insegnante di grado inferiore per ogni 1000;

2° nei comuni di popolazione di 5000 a 20.000, quando ne avessero avuto uno ogni 1200;

3° nei comuni maggiori, quando ne avessero avuto uno ogni 1500.

In tutti gli altri comuni, la legge doveva essere applicata gradatamente, a misura che le scuole e gl'insegnanti realizzavano le condizioni sopra indicate.

Alla fine dell'anno scolastico 1894-95 tutti gli 8258 comuni del Regno rispondevano a queste condizioni stabilite dalla legge per l'attuazione dell'insegnamento obbligatorio (1).

NUMERO DEI MAESTRI. — Nella tavola II si danno le cifre particolareggiate per ciascun comune Capoluogo e per gli altri comuni riuniti insieme dello stesso Circondario (2); esse riguardano il personale insegnante nelle scuole elementari pubbliche *obbligatorie* e nelle *facoltative*; vi si trova inoltre il numero delle scuole e degli iscritti nelle medesime.

Si dicono scuole *obbligatorie*, quelle che i comuni sono tenuti per obbligo di legge a mantenere aperte, proporzionatamente al numero dei fanciulli che devono frequentarle. Si dicono *facoltative*, quelle altre scuole che i comuni tengono aperte in più del numero di quelle che sono obbligati a mantenere per legge. Le medesime sono di grado inferiore, e di grado superiore, perchè anche i comuni ai quali per legge non spetta di mantenere scuole del grado superiore, possono aprirne sempre quando tengano già il numero di scuole di grado inferiore che loro spetta in ragione della popolazione. Questa distinzione delle scuole elementari, in *obbligatorie* ed in *facoltative*, si è principiato a fare nella presente statistica del 1894-95.

Nelle statistiche precedenti, a partire da quella del 1883-84, si faceva la distinzione delle scuole *irregolari* dalle scuole *regolari*, a fine di separare queste ultime dalle altre scuole mantenute dai comuni, senza obbligo di legge, in piccole borgate o frazioni al disotto di 500 abitanti. Queste ultime non hanno i caratteri di vere e proprie scuole elementari, perchè non restano aperte tutti gli anni, ed anche dove si aprono, durano soltanto qualche mese e sono rette da persone sprovviste di titoli legali, e le quali perciò sono retribuite con stipendi inferiori ai legali. Queste scuole, nella presente statistica, sono comprese fra le *facoltative*.

Nel seguente specchio diamo, per ciascun compartimento, il numero degli insegnanti nelle scuole obbligatorie e nelle facoltative, e le proporzioni a 1000 abitanti.

(1) Dopo il censimento del 1884, fino al 31 Dicembre 1894 furono istituiti 9 comuni e 10 furono soppressi.

(2) Ogni Circondario amministrativo ha di solito un Ispettore scolastico per la sorveglianza ed ispezione delle scuole. Talvolta però una parte dei comuni di un Circondario è aggregata ad un altro, oppure un circondario è diviso in due circoscrizioni scolastiche ed ha due Ispettori. I distretti della provincia di Mantova sono riuniti in tre circoscrizioni scolastiche; quelli delle provincie Venete sono raggruppati in ventidue.

TAV. VI. — Personale insegnante: maestri, sottomaestri

COMPARTIMENTI	PERSONALE							
	OBBLIGATORIE							
	di grado inferiore				di grado superiore			
	Maestri effettivi		Supplenti od assistenti		Maestri effettivi		Supplenti od assistenti	
	Maschi	Femmine	Maschi	Femmine	Maschi	Femmine	Maschi	Femmine
Piemonte.....	1864	4051	31	80	257	203	22	63
Liguria.....	484	1059	41	55	135	111	..	11
Lombardia.....	1743	4867	12	301	272	218	16	42
Veneto.....	1598	2778	15	140	175	125	3	25
Emilia.....	851	2452	18	46	175	130	13	25
Toscana.....	734	1681	15	95	174	115	3	3
Marche.....	477	850	9	16	87	68	2	2
Umbria.....	308	572	5	21	51	41	1	2
Roma.....	566	858	13	27	142	124	..	..
Abruzzi.....	751	920	7	14	65	43	1	..
Campania.....	1484	1808	46	78	264	186	13	11
Puglie.....	788	891	13	14	214	164	1	3
Basilicata.....	257	233	1	1	55	36	..	..
Calabrie.....	731	710	6	4	84	54	..	..
Sicilia.....	1407	1609	44	59	440	358	5	8
Sardegna.....	434	473	8	11	49	37	1	..
Regno.....	14477	25812	284	962	2639	2013	81	195
	41535				4928			

46463

tirocinanti nelle scuole pubbliche nel 1894-95.

INSEGNANTE NELLE SCUOLE PUBBLICHE														PER 1000 ABITANTI				Totale
FACOLTATIVE										TOTALE				Maestri effettivi, supplenti od assistenti				
di grado inferiore					di grado superiore					Tiroci- nanti				nelle classi inferiori		nelle classi superiori		
Maestri effettivi		Supplenti od assistenti		Maestri effettivi		Supplenti od assistenti						delle scuole ob- bligatoe	delle scuole fa- coltative	delle scuole ob- bligatoe	delle scuole fa- coltative			
Maschi	Femmine	Maschi	Femmine	Maschi	Femmine	Maschi	Femmine	Maschi	Femmine	Maschi	Femmine	Complesso						
842	979	2	4	75	26	..	1	50	175	3143	5582	8725	1.82	0.55	0.17	0.03	2.57	
75	96	..	1	21	8	..	..	5	19	761	1360	2121	1.69	0.18	0.26	0.03	2.16	
145	471	4	6	66	32	1	2	49	217	2278	6156	8434	1.73	0.16	0.14	0.02	2.05	
145	424	..	2	63	31	..	1	35	63	2034	3289	5323	1.48	0.09	0.10	0.04	1.71	
74	139	..	1	91	36	..	..	21	48	1243	2877	4120	1.47	0.09	0.15	0.06	1.77	
133	102	1	3	21	9	..	..	13	36	1094	2044	3138	1.10	0.10	0.13	0.01	1.34	
88	71	..	..	59	14	..	..	11	20	733	1041	1774	1.39	0.16	0.16	0.08	1.79	
81	73	3	1	21	4	..	..	6	14	476	728	1204	1.50	0.26	0.16	0.04	1.96	
9	18	..	..	22	10	..	..	13	45	765	1082	1847	1.45	0.03	0.26	0.03	1.77	
51	39	..	..	23	2	..	..	13	3	911	1021	1932	1.23	0.06	0.08	0.02	1.39	
37	31	..	..	28	6	1	..	40	5	1913	2125	4038	1.10	0.02	0.15	0.01	1.28	
5	14	2	3	9	1	..	..	16	7	1018	1097	2145	0.93	0.01	0.21	0.01	1.16	
4	2	..	..	2	..	..	..	4	1	323	273	596	0.90	0.01	0.16	0.01	1.08	
19	6	2	..	9	1	1	..	18	1	870	776	1646	1.09	0.02	0.10	0.01	1.22	
9	8	..	..	21	3	..	..	44	19	1970	2054	4034	0.90	0.01	0.23	0.01	1.15	
3	3	..	..	21	1	..	..	4	..	520	525	1045	1.24	0.01	0.11	0.03	1.39	
1720	2176	14	21	552	184	3	4	312	673	20082	32040	52122	1.34	0.13	0.16	0.02	1.65	
	3931			743														
	4674																	

Nelle scuole elementari pubbliche, nel 1894-95 vi erano 51,137 insegnanti, esclusi i tirocinanti. Di questi insegnanti, 49,573 erano effettivi e 1,564 sottomaestri o supplenti.

Nelle scuole obbligatorie v'erano 46,463 insegnanti, dei quali 41,535 nelle scuole inferiori e 4,928 nelle superiori; nelle facoltative 4,674, dei quali 3,931 nelle scuole di grado inferiore e 743 in quelle di grado superiore.

In cifre proporzionali vi erano 1.47 maestri per ogni 1000 abitanti nelle scuole inferiori (1.34 nelle obbligatorie, 0.13 nelle facoltative) 0.18 nelle scuole superiori (0.16 nelle obbligatorie, 0.02 nelle facoltative) ed in complesso 1.65 per ogni 1000 abitanti nelle scuole dei due gradi.

CONFRONTI CON GLI ANNI ANTERIORI. — Riguardo al numero degli insegnanti ripetiamo alcune avvertenze già fatte nelle statistiche degli anni precedenti.

Prima dell'anno scolastico 1883-84, fra le scuole elementari inferiori, ordinate e sorvegliate a norma di legge, si comprendevano pure quelle altre scuole facoltative che si trovano nelle piccole borgate o frazioni al disotto dei 500 abitanti, nelle quali i comuni non sarebbero per legge obbligati a tenerle.

Queste ultime scuole dopo l'anno 1884-85, furono nella statistica, considerate a parte; dall'anno 1894-95 furono, come si è detto sopra, comprese fra le scuole facoltative.

Inoltre negli anni precedenti al 1882-83, fra gli insegnanti delle classi superiori, si comprendevano anche quelli che reggevano contemporaneamente una delle classi inferiori, diminuendo per conseguenza il numero degli insegnanti in queste ultime ed accrescendo indebitamente il numero dei primi. Nelle statistiche degli ultimi anni, si è stimato più opportuno, di contare fra gli insegnanti del corso superiore solamente quelli che reggevano esclusivamente classi superiori: gli insegnanti che reggevano una classe di corso superiore ed insegnavano contemporaneamente nel corso inferiore sono stati compresi tra gli insegnanti del corso inferiore.

Premesse queste osservazioni, riassumiamo i dati relativi al personale insegnante, dal 1877, in cui fu proclamata la legge del 15 luglio sull'istruzione obbligatoria, fino al 1894-95.

**TAV. VII. — Attuazione della legge sull'istruzione obbligatoria e numero degli insegnanti dal 1876-77 al 1894-95**

ANNO SCOLASTICO	Numero dei comuni al 31 dicembre 1894	POPOLAZIONE (1)	INSEGNANTI 2			Numero dei comuni che si trovavano nella condizione di poter proclamare l'obbligo	NUMERO DEGLI INSEGNANTI ogni 1000 abitanti		
			NELLE CLASSI		TOTALE		Classi inferiori	Classi superiori	
			TOTALE	inferiori					superiori

**ITALIA SETTENTRIONALE.**

1876-77	...	19321	17890	1431	4349	..	..	..	
1877-78	...	19838	18316	1522	4419	..	..	..	
1878-79	...	19982	18526	1456	4333	..	..	..	
1879-80	...	20315	18770	1545	4399	..	..	..	
1880-81	...	20493	18915	1578	4411	..	..	..	
1881-82	4473	10157441	19796	18111	1685	4433	1.89	1.73	0.16
1882-83		...	19420	17848	1572	4446	..	..	..
1883-84		...	19172	17760	1412	4474	..	..	..
1884-85		...	19115	17666	1419	4473	..	..	..
1885-86		...	19305	17817	1488	4474	..	..	..
1886-87		...	19418	17931	1517	4471	..	..	..
1887-88		...	19690	18125	1565	4471	..	..	..
1888-89		...	20955	19123	1832	4471	..	..	..
1889-90		...	20132	18523	1699	4473	..	..	..
1890-91		...	11073166	20379	18681	1698	1.84	1.69	0.15
1891-92	...	11141583	20471	18754	1720	1.84	1.68	0.16	
1892-93	...	11209727	20514	18789	1725	1.83	1.68	0.15	
1893-94	...	11278419	20639	18863	1776	1.83	1.67	0.16	
1894-95	...	11346988	22139	21321	1818	2.04	1.88	0.16	

**ITALIA CENTRALE.**

1876-77	...	8314	7295	1048	987	..	..	..	
1877-78	...	8719	7609	1119	1038	..	..	..	
1878-79	...	9135	8047	1088	1064	..	..	..	
1879-80	...	9093	7836	1257	1115	..	..	..	
1880-81	...	9271	7997	1274	1122	..	..	..	
1881-82	1228	6807071	9185	7912	1273	1157	1.35	1.16	0.19
1882-83		...	9223	8109	1114	1190	..	..	..
1883-84		...	9210	8248	962	1206	..	..	..
1884-85		...	9291	8324	970	1207	..	..	..
1885-86		...	9145	8433	1012	1182	..	..	..
1886-87		...	9618	8582	1066	1182	..	..	..
1887-88		...	9822	8715	1107	1182	..	..	..
1888-89		...	10264	9970	1194	1206	..	..	..
1889-90		...	10181	8951	1233	1223	..	..	..
1890-91		...	7059865	10439	9166	1273	1.48	1.30	0.18
1891-92	...	7087950	10527	9209	1318	1.49	1.30	0.19	
1892-93	...	7116067	10706	9379	1327	1.26	1.32	0.18	
1893-94	...	7144159	10862	9519	1313	1.52	1.33	0.19	
1894-95	...	7171788	11531	10137	1301	1.61	1.41	0.20	

(1) Veggasi avvertenza a pag. VIII.

(2) Esclusi dal 1881-82 i sottomestri ed i tirocinanti e gli insegnanti delle scuole irregolari dal 1881-81; nel 1888-89 vi sono compresi i sottomestri ed i tirocinanti; nel 1891-95, sono compresi anche gli insegnanti delle scuole irregolari che in questa statistica sono state classificate fra le scuole facoltative.

**Serie Tav. VII. — Attuazione della legge sull'istruzione obbligatoria  
e numero degli insegnanti dal 1876-77 al 1894-95**

ANNO SCOLASTICO	Numero dei comuni al 31 dicembre 1894	POPOLAZIONE (1)	INSEGNANTI (2)			Numero dei comuni che si trovavano nella con- dizione di poter pro- clamare l'obbligo	NUMERO DEGLI INSEGNANTI ogni 1000 abitanti		
			TOTALE	NELLE CLASSI			TOTALE	Classi inferiori	Classi superiori
				inferiori	superiori				

ITALIA MERIDIONALE.

1876-77	...	7103	6233	870	4031	..	..	..
1877-78	...	7949	7086	863	4306	..	..	..
1878-79	...	8527	7611	886	4511	..	..	..
1879-80	...	8942	7943	999	4628	..	..	..
1880-81	...	9117	8090	1027	4678	..	..	..
1881-82	7585243	8792	7749	1052	4737	1.16	1.02	0.14
1882-83	...	8954	7911	1043	4898	..	..	..
1883-84	...	8961	7955	1006	4809	..	..	..
1884-85	...	9069	8032	1037	4814	..	..	..
1885-86	1837	9162	8084	1078	4828	..	..	..
1886-87	...	9329	8223	1106	4828	..	..	..
1887-88	...	9490	8337	1153	4828	..	..	..
1888-89	...	9777	8584	1196	4833	..	..	..
1889-90	...	9697	8503	1194	4836	..	..	..
1890-91	8013507	9799	8582	1217	4836	1.22	1.07	0.15
1891-92	8064088	9782	8546	1236	4836	1.21	1.06	0.15
1892-93	8108700	9874	8603	1271	4836	1.22	1.06	0.16
1893-94	8156292	9887	8650	1237	4837	1.21	1.06	0.15
1894-95	8203859	10027	8781	1246	4837	1.22	1.07	0.15

ITALIA INSULARE.

1876-77	...	2904	2316	588	375	..	..	..
1877-78	...	3196	2600	596	460	..	..	..
1878-79	...	3164	2864	600	525	..	..	..
1879-80	...	3512	2908	604	550	..	..	..
1880-81	...	3629	2979	650	593	..	..	..
1881-82	3909903	3697	2986	711	662	1.03	0.83	0.20
1882-83	...	3763	3091	672	672	..	..	..
1883-84	...	3867	3196	671	679	..	..	..
1884-85	...	3941	3243	701	685	..	..	..
1885-86	720	4052	3325	727	694	..	..	..
1886-87	...	4247	3481	766	694	..	..	..
1887-88	...	4356	3533	823	694	..	..	..
1888-89	...	4698	3750	948	713	..	..	..
1889-90	...	4578	3689	889	721	..	..	..
1890-91	1911995	4652	3740	912	720	1.16	0.93	0.23
1891-92	4056670	4712	3781	931	720	1.16	0.93	0.23
1892-93	4101351	4789	3858	921	720	1.17	0.94	0.23
1893-94	4160927	4852	3921	931	720	1.17	0.95	0.22
1894-95	4190701	4876	3946	930	720	1.16	0.94	0.22

(1) Veggasi avvertenza a pagina XIX.  
(2) Veggasi nota a pagina XIX.



**Segue Tav. VII. — Attuazione della legge sull'istruzione obbligatoria  
e numero degli insegnanti dal 1876-77 al 1894-95**

ANNO SCOLASTICO	Numero dei comuni al 31 dicembre 1894	POPOLAZIONE (1)	INSEGNANTI (2)		Numero dei comuni che si trovavano nella con- dizione di poter pro- clamare l'obbligo	NUMERO DEGLI INSEGNANTI ogni 1000 abitanti		
			NELLE CLASSI			Totale	Classi inferiori	Classi superiori
			Totale	inferiori				

REGNO.

<b>1876-77</b>	8258	27630389	37642	33705	3937	6742	1,36	1,22	0,14
<b>1877-78</b>		27796236	39702	35602	4100	7223	1,43	1,28	0,15
<b>1878-79</b>		27962084	41408	37078	4639	7533	1,47	1,33	0,14
<b>1879-80</b>		28127932	44862	37457	4405	7692	1,49	1,33	0,16
<b>1880-81</b>		28293780	42510	37984	4629	7804	1,50	1,34	0,16
<b>1881-82</b>		28459628	44470	36749	4721	7889	1,46	1,29	0,17
<b>1882-83</b>		28648384	44360	36659	4401	8116	1,44	1,29	0,15
<b>1883-84</b>		28837134	44210	37159	3954	8168	1,43	1,29	0,14
<b>1884-85</b>		29025887	44419	37262	4157	8179	1,43	1,29	0,14
<b>1885-86</b>		29214640	44964	37659	4305	8178	1,44	1,29	0,15
<b>1886-87</b>		29403393	42672	38217	4455	8178	1,45	1,30	0,15
<b>1887-88</b>		29592146	43358	38710	4648	8178	1,47	1,31	0,16
<b>1888-89</b>		29780900	45094	40521	5179	8226	1,53	1,36	0,17
<b>1889-90</b>		29969654	44594	39666	4925	8253	1,49	1,32	0,17
<b>1890-91</b>		30158533	45269	40169	5100	8253	1,50	1,33	0,17
<b>1891-92</b>		30347291	45495	40290	5205	8253	1,50	1,33	0,17
<b>1892-93</b>	30535848	45883	40639	5244	8254	1,50	1,33	0,17	
<b>1893-94</b>	30724897	46240	40653	5287	8257	1,50	1,33	0,17	
<b>1894-95</b>	30913036	46573	44185	5388	8258	1,60	1,43	0,17	

**§ III. — Scuole elementari diurne pubbliche e private.**

NUMERO DEI COMUNI AVENTI SCUOLE PUBBLICHE E PRIVATE. -- Nell'anno scolastico 1894-95, le scuole elementari diurne pubbliche erano 50.307 distribuite in 8,248 comuni, sul totale degli 8,258 comuni esistenti. In 10 comuni le scuole rimasero chiuse per mancanza del maestro o per altra causa.

Per le scuole private si ebbero le notizie per 1.094 comuni, i quali complessivamente numeravano 9,107 scuole.

Delle scuole pubbliche 45.344 erano obbligatorie (40,594 inferiori e 4,750 superiori) e 4,963 erano scuole facoltative (3,969 inferiori e 994 superiori).

Per le scuole elementari diurne pubbliche nelle tav. II e III del presente volume si trovano le notizie particolareggiate per ogni comune capoluogo di circondario e per gli altri comuni riuniti insieme del circondario stesso. Vi si trova la distinzione delle scuole in obbligatorie e facoltative, in maschili, femminili e miste, col numero

(1) Veggasi avvertenza a pagina XIII.  
(2) Veggasi nota a pagina XIX.

degli iscritti e dei frequentanti alla chiusura delle scuole, per ciascuna delle classi del corso elementare.

NUMERO DELLE SCUOLE PUBBLICHE DI GRADO INFERIORE. (1) — Le scuole pubbliche, od aule scolastiche nel 1894-95 per l'insegnamento inferiore erano 44,563, con 44,185 insegnanti e 1,281 supplenti e sottomaestri. Delle scuole inferiori 21,632 erano uniche rurali, cioè scuole nelle quali l'insegnamento dell'intero corso inferiore, era affidato ad un unico insegnante,

Le scuole inferiori per i maschi erano 18,187, per le femmine 16,560, e 9,816 per maschi e per femmine o scuole miste.

NUMERO DEGLI ISCRITTI NELLE SCUOLE ELEMENTARI INFERIORI DIURNE PUBBLICHE. — Nelle scuole pubbliche inferiori diurne gli iscritti erano 2,198,741 nel 1894-95, dei quali 2,063,343 nelle scuole obbligatorie e 135,398 nelle facoltative.

Degli iscritti di corso inferiore, 1,119,607 erano nella 1<sup>a</sup> classe, 647,115 nella 2<sup>a</sup> classe e 432,019 nella 3<sup>a</sup> classe.

Alla chiusura delle scuole ve ne erano ancora 1,542,757 (827,966 maschi e 714,791 femmine) vale a dire che alla fine dell'anno scolastico gli alunni erano il 29.83 per 100 meno degli iscritti.

NUMERO DELLE SCUOLE DI GRADO SUPERIORE E NUMERO DEGLI ISCRITTI. — Le scuole diurne pubbliche per l'insegnamento di grado superiore erano 5,744 distribuite in 1829 comuni, con 5,671 insegnanti, compresi i sottomaestri e supplenti, oltre a 354 che reggevano contemporaneamente una classe inferiore.

Delle scuole di grado superiore 3,394 erano maschili con 3,275 maestri e 2,350 femminili con 2,396 maestre.

Nelle scuole elementari per l'insegnamento superiore erano iscritti 165,580 alunni dei quali 143,692 nelle scuole obbligatorie (89,481 maschi e 54,211 femmine) e 21,888 nelle scuole facoltative (16,789 maschi e 5,099 femmine): degli iscritti 104,999 erano nella 4<sup>a</sup> classe e 60,584 nella 5<sup>a</sup>.

Alla chiusura dell'anno scolastico se ne trovavano ancora 134,933 (86,419 maschi e 48,514 femmine), cioè 18.51 per 100 meno degli iscritti.

Nei seguenti prospetti si dà per ogni compartimento il numero delle scuole elementari pubbliche ed il numero degli iscritti separando le scuole obbligatorie dalle facoltative.

(1) A rigore, per *scuola* dovrebbe intendersi quel complesso o aggregato di classi o sezioni che costituiscono un corso completo d'insegnamento elementare, sia inferiore, sia superiore, e che trovansi riunite in uno stesso edificio, sotto un'unica direzione; cosicchè si ha una scuola vera e propria, tanto se l'uno o l'altro dei corsi è diviso in classi aventi ciascuna uno speciale insegnante ed un'aula a sè, quanto se l'insegnamento dei vari gradi è affidato ad un unico maestro che ne riparte gli alunni in due o più sezioni riunite in una medesima aula.

Nelle statistiche anteriori a quella dell'anno 1883-84, la voce *scuola* si è sempre esclusivamente usata nel senso di *aula scolastica* ed in questo senso si è usata nelle statistiche dopo il 1886-87. Però nelle statistiche degli anni 1883-84 a 1885-86 fu pure dato il numero delle scuole intese nel senso sopra spiegato.

TAV. VIII. — Numero delle scuole pubbliche di grado inferiore e di grado superiore e personale insegnante nel 1894-95.

COMPARTIMENTI	SCUOLE DI GRADO INFERIORE									SCUOLE DI GRADO SUPERIORE					PERSONALE INSEGNANTE				COMPLESSO		
	SCUOLE UNICHE			SCUOLE RIPARTITE IN CLASSI			DELLE QUALI ERANO			Totale	MASCHELLI		DELLE QUALI ERANO			MASCHELLI		FEMMINE		delle scuole per le scuole	del personale insegnante
	Maschili	Femminili	Miste	Maschili	Femminili	Miste	Obbligatorie	Facoltative	Obbligatorie		Facoltative	Totale	nelle scuole obbligatorie	nelle scuole facoltative	nelle scuole obbligatorie	nelle scuole facoltative					
Piemonte . . . .	1100	1083	2050	1653	1550	323	5934	1825	7759	366	251	477	140	617	2224	919	4572	1010	8376	8725	
Liguria . . . . .	202	187	415	461	403	29	1546	181	1727	162	122	247	37	284	665	96	1255	105	2011	2121	
Lombardia . . . .	1261	1275	1235	1701	1510	347	6700	629	7329	391	279	519	151	670	2062	216	5645	511	7999	8434	
Veneto . . . . .	964	952	819	930	743	291	4428	271	4699	281	187	312	156	468	1826	208	3131	458	5167	5323	
Emilia . . . . .	509	494	1037	729	643	135	3332	215	3547	287	185	308	164	472	1078	165	2701	176	4019	4120	
Toscana . . . . .	499	426	769	528	437	39	2461	237	2698	204	129	289	41	330	939	155	1930	114	3028	3138	
Marche . . . . .	199	181	465	340	278	43	1343	168	1511	151	88	158	81	239	586	147	956	85	1759	1774	
Umbria . . . . .	122	121	515	159	150	28	917	178	1095	83	57	96	44	140	371	165	659	78	1235	1294	
Roma . . . . .	114	125	76	560	509	10	1367	27	1394	169	134	267	36	303	734	31	1054	28	1697	1847	
Abruzzi . . . . .	311	318	348	448	322	28	1685	90	1775	93	47	109	31	149	837	74	980	41	1915	1932	
Campania . . . .	490	501	281	1138	898	91	3331	68	3399	295	199	455	39	494	1847	66	2928	37	3863	4038	
Puglie . . . . .	402	418	25	743	700	18	1683	23	1706	224	169	321	12	393	1032	16	1079	18	2059	2145	
Basilicata . . . .	53	63	8	208	161	4	491	6	497	58	37	92	3	95	317	6	271	2	592	596	
Calabria . . . .	320	361	123	419	245	4	1444	28	1472	100	59	147	12	159	839	31	769	7	1631	1646	
Sicilia . . . . .	193	196	99	1299	1228	24	3622	17	3639	461	367	804	24	828	1940	30	2053	11	3867	4034	
Sardegna . . . .	194	210	93	238	172	9	910	6	916	72	40	89	23	112	496	24	521	4	1028	1045	
<b>Regno . . . . .</b>	<b>6633</b>	<b>6611</b>	<b>8388</b>	<b>11554</b>	<b>9949</b>	<b>1428</b>	<b>40594</b>	<b>3969</b>	<b>44563</b>	<b>3394</b>	<b>2350</b>	<b>4750</b>	<b>994</b>	<b>5744</b>	<b>17793</b>	<b>2289</b>	<b>29655</b>	<b>2385</b>	<b>50307</b>	<b>52122</b>	

TAV. IX. — Numero degli iscritti e dei frequentanti

a) SCUOLE DI

COMPARTIMENTI	NUMERO DEGLI ISCRITTI							
	MASCHI			FEMMINE			TOTALE	
	1 <sup>a</sup> classe	2 <sup>a</sup> classe	3 <sup>a</sup> classe	1 <sup>a</sup> classe	2 <sup>a</sup> classe	3 <sup>a</sup> classe	Maschi	Femmine
Piemonte.....	95472	56744	42050	89534	55305	39293	194266	184132
Liguria.....	21246	13147	9251	19375	12048	8236	43644	39659
Lombardia.....	100338	67888	46291	88911	63557	40324	214517	192792
Veneto.....	74396	46836	30969	64021	39168	23230	152201	126429
Emilia.....	49790	30390	20187	42546	25835	16554	100367	84935
Toscana.....	40609	20841	14806	34057	17618	11214	76256	62889
Marche.....	16460	9759	6877	12081	7240	4665	33096	23986
Umbria.....	11336	7021	4807	8551	5388	3359	23164	17298
Roma.....	17921	10394	7310	16717	9101	5982	35625	31800
Abruzzi.....	25527	11754	7670	20289	8962	5294	44951	34545
Campania.....	46990	22160	15409	38924	15990	9839	84559	64753
Puglie.....	23160	11187	7129	23043	10994	5892	41476	39929
Basilicata.....	6003	3195	2256	4901	2442	1654	11457	8997
Calabrie.....	16733	7538	5156	12587	4765	2577	20427	19929
Sicilia.....	37850	21643	15297	34858	19846	12943	74790	67647
Sardegna.....	13606	4468	3147	11762	3891	2351	21221	18004
<b>REGNO.....</b>	<b>587440</b>	<b>344965</b>	<b>238612</b>	<b>522167</b>	<b>302150</b>	<b>193407</b>	<b>1181017</b>	<b>1017724</b>
	<b>1181017</b>			<b>1017724</b>			<b>2198741</b>	

fine d'anno nelle scuole pubbliche nel 1894-95.

PRIMO INFERIORE

COMPARTIMENTI	NUMERO DEI FREQUENTANTI IN FINE D'ANNO													
	DI QUALI SI TROVAVANO NELLE SCUOLE					MASCHI			FEMMINE			TOTALE		
	Obbligatorie		Facoltative			Complesso	1 <sup>a</sup> classe	2 <sup>a</sup> classe	3 <sup>a</sup> classe	1 <sup>a</sup> classe	2 <sup>a</sup> classe	3 <sup>a</sup> classe	Maschi	Femmine
Piemonte.....	63142	154978	31124	29151	378398		65200	38757	26839	62327	38575	24871	130796	125773
Liguria.....	40176	36802	3468	2857	83303	15526	10533	7272	14172	9555	6416	33331	30173	63504
Lombardia.....	102755	181576	11762	11216	407309	70556	50399	32001	61393	47383	27766	152956	138542	291498
Veneto.....	45242	121208	6959	5221	278639	49043	34947	21628	42030	28928	16068	105318	87026	192344
Emilia.....	95145	81059	5222	3876	185302	34272	23891	15694	29558	20537	12784	73857	62879	136736
Toscana.....	72068	60263	4188	2626	139145	28157	16955	11520	23719	14051	8776	56332	46546	102878
Marche.....	30510	22526	2586	1460	57082	11027	7611	5357	8107	5598	3467	23998	17082	41080
Umbria.....	20439	15499	2725	1799	49462	7177	5396	3554	5779	4181	2511	16127	12474	28601
Roma.....	35184	31351	441	449	67425	12337	8201	5785	11578	7129	4704	26323	23411	49734
Abruzzi.....	42910	33529	2041	1016	79496	14915	8492	5518	11558	6398	3721	28925	21677	50602
Campania.....	83181	63929	1378	833	149312	30059	16792	11510	25205	12238	7249	58361	41692	100053
Puglie.....	40871	39250	695	679	81405	13512	8382	5527	13621	8147	4437	27421	26298	53719
Basilicata.....	11289	8901	168	96	20454	3911	2435	1713	3011	1801	1196	8059	6008	14067
Calabrie.....	28948	19779	479	150	49356	10888	5392	3861	7858	3611	1920	20441	13419	33860
Sicilia.....	74322	67447	468	200	142437	23633	16711	12059	21644	15222	9953	52394	46819	99213
Sardegna.....	21110	17963	111	41	39225	7336	3401	2290	6517	2829	1716	13027	11062	24089
<b>REGNO.....</b>	<b>107292</b>	<b>956051</b>	<b>73725</b>	<b>61673</b>	<b>2198741</b>	<b>397849</b>	<b>257998</b>	<b>172119</b>	<b>351080</b>	<b>226126</b>	<b>137585</b>	<b>827966</b>	<b>714791</b>	<b>1542757</b>
						<b>827966</b>			<b>714791</b>					

TAV. IX. — b) SCUOLE DI GRADO SUPERIORE.

COMPARTIMENTI	I SCRITTI								FREQUENTANTI IN FINE D'ANNO									
	MASCHI		FEMMINE		DEI QUALI SI TROVAVANO NELLE SCUOLE				TOTALE		COMPLESSO	MASCHI		FEMMINE		TOTALE		COMPLESSO
	4 <sup>a</sup> classe	5 <sup>a</sup> classe	4 <sup>a</sup> classe	5 <sup>a</sup> classe	Obbligatorie		Facoltative		Maschi	Femmine		4 <sup>a</sup> classe	5 <sup>a</sup> classe	4 <sup>a</sup> classe	5 <sup>a</sup> classe	Maschi	Femmine	
					Maschi	Femm.	Maschi	Femm.										
Piemonte .....	8559	4570	5386	2657	10101	7123	3028	920	13129	8043	21172	6509	3652	4120	2208	10161	6328	16489
Liguria .....	3640	2288	2408	1507	5239	3665	689	250	5928	3915	9843	2981	1958	2023	1270	4939	3293	8232
Lombardia .....	9888	5299	5928	2888	12434	7798	2753	1018	15187	8816	24003	7910	4386	4734	2413	12296	7147	19443
Veneto .....	6384	3575	2894	1772	7553	3690	2406	976	9959	4666	14625	5080	2948	2369	1483	8028	3852	11880
Emilia .....	6038	3522	2858	1660	6828	3662	2732	856	9560	4518	14078	4958	2808	2376	1403	7766	3779	11545
Toscana .....	4095	2624	2190	1346	6050	3352	669	184	6719	3536	10255	3445	2296	1859	1153	5741	3012	8753
Marche .....	2135	1335	1137	647	2464	1517	1006	267	3470	1784	5254	1828	1123	957	544	2951	1501	4452
Umbria .....	1029	664	663	403	1288	939	405	127	1693	1066	2759	867	581	575	331	1448	906	2354
Roma .....	3301	2124	2224	1491	4950	3524	475	191	5425	3715	9140	2739	1787	1905	1282	4526	3187	7713
Abruzzi .....	1567	885	622	375	1843	936	609	61	2452	997	3449	1223	727	498	316	1950	814	2764
Campania .....	5407	3198	2684	1445	7879	3992	723	137	8605	4129	12734	4339	2635	2144	1217	6974	3361	10335
Puglie .....	3641	2052	2092	1055	5513	3119	180	28	5693	3147	8840	2960	1753	1717	872	4713	2589	7302
Basilicata .....	837	494	562	262	1292	824	39	..	1331	824	2155	669	405	449	216	1074	665	1739
Calabrie .....	1233	873	472	267	1922	734	184	5	2106	739	2845	1006	740	381	214	1746	595	2341
Sicilia .....	7856	5038	5520	3001	12448	8468	446	53	12894	8521	21415	6381	3987	4429	2387	10368	6816	17184
Sardegna .....	1193	926	556	338	1677	868	442	26	2119	894	3013	952	786	422	247	1738	669	2407
<b>Regno....</b>	<b>66803</b>	<b>39467</b>	<b>38196</b>	<b>21114</b>	<b>89481</b>	<b>54211</b>	<b>16789</b>	<b>5099</b>	<b>106270</b>	<b>59310</b>	<b>165580</b>	<b>53847</b>	<b>32572</b>	<b>30958</b>	<b>17556</b>	<b>86419</b>	<b>48514</b>	<b>134933</b>

TAV. X. — Cifre proporzionali pel numero delle scuole pubbliche e pel numero degli iscritti e dei frequentanti nel 1894-95.

OGNI 1000 ABITANTI

DELL'ERENZA ERA IL NUMERO degli iscritti e quello dei frequentanti al termine dell'anno rispetto a 100 iscritti.

COMPARTIMENTI	NUMERO DELLE SCUOLE				Totale	NUMERO DEGLI ISCRITTI				Totale	NELLE SCUOLE		
	di grado inferiore	di grado superiore	obbligatorie	facoltative		nelle scuole di grado inferiore	nelle scuole di grado superiore	nelle scuole obbligatorie	nelle scuole facoltative		di grado inferiore	di grado superiore	Totale
Piemonte .....	2,34	0,19	1,94	0,59	2,53	114,40	6,40	101,38	19,42	120,80	32,20	22,12	31,66
Liguria .....	1,78	0,29	1,85	0,22	2,07	85,82	10,14	88,48	7,48	95,96	23,77	16,37	22,99
Lombardia .....	1,83	0,17	1,80	0,20	2,00	101,64	5,99	100,96	6,67	107,63	28,19	19,00	27,68
Veneto .....	1,54	0,45	1,55	0,14	1,69	91,02	4,78	90,72	5,08	95,80	30,97	18,77	30,36
Emilia .....	1,55	0,21	1,59	0,17	1,76	81,14	6,17	81,75	5,56	87,31	26,21	17,99	25,63
Toscana .....	1,17	0,14	1,19	0,12	1,31	60,42	4,45	61,51	3,33	64,87	26,06	14,05	25,28
Marche .....	1,55	0,25	1,54	0,26	1,80	58,76	5,41	58,70	5,47	64,17	28,03	15,26	26,96
Umbria .....	1,82	0,23	1,68	0,37	2,05	67,14	4,58	63,33	8,39	71,72	28,57	14,68	27,69
Roma .....	1,38	0,30	1,62	0,06	1,68	66,70	9,04	74,20	1,54	75,74	26,24	15,61	24,97
Abruzzi .....	1,29	0,10	1,30	0,09	1,39	57,62	2,50	57,12	2,70	60,12	36,35	19,86	35,66
Campania .....	1,09	0,16	1,22	0,03	1,25	47,99	4,09	51,09	0,99	52,08	30,98	18,84	30,03
Puglie .....	0,93	0,21	1,12	0,02	1,14	44,36	4,82	48,37	0,81	49,18	34,12	17,40	32,48
Basilicata .....	0,91	0,18	1,07	0,02	1,09	37,53	3,95	40,92	0,56	41,48	31,23	19,30	30,09
Calabrie .....	1,10	0,12	1,19	0,03	1,22	37,04	2,13	38,56	0,61	39,17	31,40	17,72	30,65
Sicilia .....	0,88	0,24	1,11	0,01	1,12	41,35	6,22	47,23	0,34	47,57	30,35	19,76	28,96
Sardegna .....	1,23	0,15	1,34	0,04	1,38	52,56	4,04	55,77	0,83	56,60	38,59	20,11	37,27
<b>Regno.....</b>	<b>1,44</b>	<b>0,19</b>	<b>1,47</b>	<b>0,16</b>	<b>1,63</b>	<b>71,12</b>	<b>5,36</b>	<b>71,39</b>	<b>5,09</b>	<b>76,48</b>	<b>29,83</b>	<b>18,51</b>	<b>29,04</b>

(1) Vedi avvertenza a pag. XIII.

NUMERO DELLE SCUOLE E NUMERO DEGLI ISCRITTI RAPPORTO ALLA POPOLAZIONE. — Dalle cifre esposte nelle precedenti tabelle si ricavano le seguenti proporzioni pel numero delle scuole e degli iscritti rapporto alla popolazione (1).

La media generale delle scuole pubbliche tenute aperte nel 1894-95 era di 1.63 per ogni 1000 abitanti, delle quali 1.44 pel corso inferiore e 0.19 pel superiore; 1.47 per 1000 abitanti erano obbligatorie e 0.16 erano facoltative.

La proporzione più alta si trova nel Piemonte, cioè 2.53 per 1000 abitanti.

Gli iscritti si ragguagliano a 76.48 per 1000 abitanti dei quali 71.12 nel corso inferiore e 5.36 nel superiore; 71.39 nelle scuole obbligatorie e 5.09 nelle scuole facoltative.

La proporzione degli iscritti al corso inferiore varia nei compartimenti quasi nello stesso ordine del numero delle scuole a 1000 abitanti; non così pel corso superiore.

In media generale, ogni scuola (od aula scolastica) pubblica aveva 47 alunni.

Nel corso inferiore ogni aula aveva 49 alunni, e nel corso superiore ne aveva 29.

Gli iscritti nelle scuole pubbliche si erano ridotti alla chiusura delle scuole di 686,631, cioè di 655,984 nel corso inferiore, e di 30,647 nel corso superiore.

La diminuzione è rappresentata, dal rapporto di 29.83 per cento nel corso inferiore, e di 18.51 per cento nel superiore. Complessivamente, in cifre assolute, 100 iscritti alle scuole dell'uno e dell'altro grado, alla fine dell'anno si ridussero a 71, vale a dire diminuirono di 29.

La diminuzione degli iscritti nelle scuole pubbliche differisce grandemente da provincia a provincia.

NUMERO DELLE SCUOLE PRIVATE E NUMERO DEGLI ISCRITTI. — Nella tav. IV si danno le notizie per le scuole elementari diurne private, per ogni capoluogo di provincia e per gli altri comuni riuniti insieme, della stessa provincia.

Vi è esposto il numero delle scuole maschili, femminili e miste, il numero degli insegnanti, degli iscritti e dei frequentanti alla fine dell'anno, nonchè vi sono indicate le condizioni di ammissione degli alunni, cioè se gratuite od a pagamento.

Per le scuole private non si distinguono le scuole di grado inferiore da quelle di grado superiore. Negli istituti privati di insegnamento elementare, la distribuzione dei corsi e la ripartizione delle classi e del personale insegnante non sono uniformi, e non corrispondono a quelle delle scuole pubbliche.

Nel 1894-95 gli istituti privati per l'insegnamento elementare erano 4,220.

In 2,665 istituti privati l'insegnamento si impartiva a pagamento per tutti gli alunni; in 545 pagavano solamente gli alunni di famiglie agiate, ed in 1,010 l'insegnamento s'impartiva gratuitamente.

Dette scuole erano alloggiate in 9,107 aule scolastiche, ed erano rette da 9,707 insegnanti dei quali 8,494 (2,081 maschi e 6,413 femmine) avevano la patente elementare od altro titolo equipollente, e 1,213 (276 maschi e 937 femmine) non avevano patente.

Gli iscritti erano 202,427 (65,680 maschi e 136,747 femmine), dei quali 160,384 (48,936 maschi e 111,448 femmine) nel corso inferiore, e 42,043 (16,744 maschi e 25,299 femmine) nel corso superiore.

Gli iscritti, alla fine dell'anno scolastico, erano ridotti a 180,409, dei quali 142,189 nel corso inferiore e 38,220 nel superiore: i 180,409 presenti al termine dell'anno corrispondevano a 89,12 per 100 iscritti; vale a dire che di ogni 100 iscritti se ne erano perduti 10,88.

Nella seguente tavola XI si vede quante erano le scuole private di insegnamento elementare in ogni compartimento, ed il numero degli insegnanti e degli iscritti e nella successiva tavola XII le cifre effettive sono tradotte nei rapporti centesimali.



COMPARTIMENTI	Numero dei comuni aventi scuole private.	NUMERO DEGLI ISTITUTI PRIVATI				NUMERO DELLE AULE PER LE SCUOLE				NUMERO DEGLI INSEGNANTI				
		a pagamento		Gratuiti	TOTALE	Maschili	Femminili	Miste	TOTALE	Maschi		Femmine		TOTALE
		Per tutti gli alunni	Per gli alunni di famiglia agiata							Con la patente od altro titolo equivalente	Senza patente	Con la patente od altro titolo equivalente	Senza patente	
Piemonte.....	149	208	65	154	427	231	493	196	920	242	13	714	22	991
Liguria.....	53	137	36	31	204	86	256	113	455	70	14	350	36	470
Lombardia.....	184	274	105	114	493	249	935	120	1304	232	15	1137	98	1482
Veneto.....	60	160	20	87	267	148	453	49	650	138	8	516	24	680
Emilia.....	65	193	52	89	334	147	540	101	788	114	21	617	97	852
Toscana.....	112	277	51	112	443	228	537	265	1030	171	90	605	265	1131
Marche.....	59	100	14	46	160	37	215	34	286	20	16	244	22	302
Umbria.....	25	47	3	35	85	35	82	19	136	36	5	98	11	150
Roma.....	30	64	26	113	203	187	283	19	589	171	1	429	5	606
Abruzzi.....	39	51	13	15	79	35	73	17	125	30	7	87	13	137
Campania.....	142	865	76	78	1019	567	800	239	1696	522	47	889	257	1715
Puglie.....	50	84	15	28	127	99	159	21	279	85	22	144	39	290
Basilicata.....	17	29	10	6	45	26	28	13	67	26	2	33	8	69
Calabria.....	31	54	5	34	93	77	53	11	141	75	6	66	2	149
Sicilia.....	73	117	45	63	225	128	440	34	602	138	6	457	37	638
Sardegna.....	5	5	6	5	16	11	22	6	39	11	1	27	1	38
<b>Regno....</b>	<b>1094</b>	<b>2665</b>	<b>545</b>	<b>1010</b>	<b>4220</b>	<b>2291</b>	<b>5559</b>	<b>1257</b>	<b>9107</b>	<b>2081</b>	<b>276</b>	<b>6413</b>	<b>937</b>	<b>9707</b>

NUMERO DEGLI ISCRITTI						NUMERO DEI FREQUENTANTI IN FINE D'ANNO					
NELLE CLASSI del corso inferiore		NELLE CLASSI del corso superiore		TOTALE		NELLE CLASSI del corso inferiore		NELLE CLASSI del corso superiore		TOTALE	
Maschi	Femmine	Maschi	Femmine	Maschi	Femmine	Maschi	Femmine	Maschi	Femmine	Maschi	Femmine
5556	10050	2814	3097	8370	13147	4822	8795	2536	2717	7358	11512
2603	5460	789	1937	3392	7397	2287	4724	737	1684	3024	6408
4081	16947	2091	4788	6172	21735	3647	15017	1991	4336	5638	19353
2608	8061	1285	1908	3893	9969	2422	7269	1217	1770	3639	9039
2069	9290	813	2223	3782	11513	2610	8444	768	2071	3378	10515
6504	14233	1721	2385	8315	16618	5873	12331	1534	2128	7407	14459
764	2893	252	984	1016	3877	746	2638	246	870	992	3508
425	1101	214	269	639	1370	370	968	208	257	578	1225
5209	8693	1238	1518	6447	10211	4299	7619	1078	1327	5377	8916
428	960	228	404	656	1364	366	888	217	376	583	1264
12284	19968	3405	3031	15689	22999	11051	17958	3053	2862	14104	20820
1596	3045	602	789	2198	3834	1507	2722	580	716	2087	3438
305	497	160	167	465	664	298	464	146	156	444	620
921	1204	458	216	1379	1420	882	1112	435	200	1317	1312
2458	8538	568	1456	3026	9994	2237	7246	530	1258	2767	8504
135	508	106	127	241	635	125	452	104	112	229	564
<b>48936</b>	<b>111448</b>	<b>16744</b>	<b>25299</b>	<b>65680</b>	<b>136747</b>	<b>43542</b>	<b>98647</b>	<b>15380</b>	<b>22840</b>	<b>58922</b>	<b>121487</b>

TAV. XII. — Cifre proporzionali per le scuole private nel 1894-95.

COMPARTIMENTI	OGNI 1000 ABITANTI					DIFFERENZA fra il numero degli iscritti e quello dei frequentanti al termine dell'anno rispetto a 100 iscritti		
	Numero degli istituti	Numero delle aule	NUMERO DEGLI ISCRITTI			nel corso inferiore	nel corso superiore	Totale
			nel corso inferiore	nel corso superiore	Totale			
Piemonte.....	0,13	0,28	4,72	1,79	6,51	12,75	11,13	12,30
Liguria.....	0,21	0,47	8,31	2,81	11,12	13,05	11,19	12,58
Lombardia.....	0,12	0,32	5,25	1,71	6,96	11,24	8,02	10,45
Veneto.....	0,09	0,21	3,49	1,04	4,53	9,17	6,45	8,54
Emilia.....	0,15	0,34	5,37	1,33	6,70	9,83	6,49	9,17
Toscana.....	0,19	0,45	9,04	1,78	10,82	12,59	10,81	12,30
Marche.....	0,16	0,30	3,77	1,27	5,04	7,47	9,71	8,03
Umbria.....	0,14	0,23	2,53	0,80	3,33	12,32	3,73	10,25
Roma.....	0,20	0,58	13,75	2,73	16,48	14,27	12,74	14,02
Abruzzi.....	0,06	0,09	1,01	0,16	1,17	9,65	6,17	8,56
Campania.....	0,33	0,55	10,36	2,07	12,43	10,06	8,10	9,73
Puglie.....	0,07	0,15	2,53	0,76	3,29	8,88	6,83	8,41
Basilicata.....	0,08	0,12	1,47	0,60	2,07	4,99	7,65	5,76
Calabria.....	0,07	0,11	1,59	0,51	2,10	6,16	5,79	6,07
Sicilia.....	0,07	0,18	3,19	0,59	3,78	13,76	11,66	13,43
Sardegna.....	0,02	0,05	0,86	0,31	1,17	10,26	7,30	9,47
<b>Regno.....</b>	<b>0,14</b>	<b>0,29</b>	<b>5,19</b>	<b>1,36</b>	<b>6,55</b>	<b>11,34</b>	<b>9,09</b>	<b>10,88</b>

Le scuole private per l'insegnamento elementare dopo la promulgazione della legge sull'istruzione obbligatoria diminuirono in generale, sebbene in alcune città si sieno mantenute abbastanza numerose, ed in alcune fra le principali città sieno anche cresciute di numero.

Nella statistica del 1881-82 si osservò una forte diminuzione nel numero delle scuole private, in confronto all'anno 1878-79, nel quale si era fatta l'ultima statistica, sia perchè realmente si erano chiuse parecchie scuole private, sia perchè furono escluse dalla situazione più recente quelle piccole scuole o custodie di bambini che nelle statistiche precedenti solevano annoverarsi fra le scuole private d'insegnamento elementare.

Dopo il 1882-83 si ebbero notizie per un maggior numero di scuole private perchè, le autorità scolastiche, dovendo dare notizie delle medesime ogni anno, richiamarono all'adempimento delle prescrizioni di legge coloro che tenevano scuole che non erano state prima riconosciute.

A cominciare dall'anno 1883-84, si volle sapere per ciascuna scuola privata la denominazione ovvero il nome del direttore o del titolare: tali indicazioni non ven-

gono pubblicate, ma servono per poter istituire un confronto fra le notizie di un anno e quelle dei precedenti. Ciò malgrado, non poche fra le scuole private sfuggono alla statistica.

Ragguagliando il numero delle scuole private notificate agli uffici scolastici provinciali, il rapporto sarebbe di una scuola privata per 10,000 abitanti, se si contano gli istituti privati d'insegnamento elementare invece delle aule scolastiche. Il rapporto di queste ultime allo stesso numero di abitanti è di circa 3 per 10,000. Avvertiamo però che se non si possono, a rigore di termini, nelle scuole pubbliche, contare le aule come altrettante scuole, ciò sarebbe anche meno esatto per ciò che riguarda le scuole private.

Nelle scuole pubbliche ad ogni aula scolastica corrisponde generalmente uno dei gradi d'insegnamento elementare (1<sup>a</sup>, 2<sup>a</sup> e 3<sup>a</sup> classe o 4<sup>a</sup> e 5<sup>a</sup> classe), mentre invece nelle scuole private la divisione in classi, come periodo d'insegnamento, e le stesse materie d'insegnamento non corrispondono sempre all'ordine ed ai programmi delle scuole pubbliche. Accade sovente che uno stesso periodo d'insegnamento sia dato in aule diverse e da diversi insegnanti.

La proporzione delle scuole private alla totale popolazione del Regno è di 0.29 per ogni 1000 abitanti.

Gli iscritti corrispondevano a 6.55 ogni 1000 abitanti: 5.49 nel corso inferiore ed 1.36 nel superiore.

I rapporti variano nei diversi compartimenti. Roma è al primo posto della graduazione, e ciò a cagione della grande predominanza della popolazione della città in paragone al breve territorio suburbano. Seguono la Campania, la Liguria e la Toscana.

La proporzione degli iscritti al numero delle scuole è di 22 alunni per ogni scuola, e quella degli iscritti agli insegnanti è di 21 per ogni insegnante.

Il numero dei frequentanti in fine d'anno è di 10.88 per 100, inferiore al numero degli iscritti.

I rapporti però sono diversi da una ad altra provincia, e diversi anche dall'uno all'altro corso.

Vediamo il movimento nelle scuole pubbliche e nelle private prese insieme, e confrontiamo il numero dei fanciulli d'ambo i sessi che si trovavano nell'età dell'obbligo con quelli che nel 1894-95 erano iscritti alle scuole elementari inferiori.

NUMERO DELLE SCUOLE PUBBLICHE E PRIVATE E NUMERO DEGLI ISCRITTI. — Le aule scolastiche per le scuole pubbliche e gli istituti privati per l'insegnamento elementare erano 59,411, con 61,829 insegnanti, compresi i supplenti, sottomaestri e tirocinanti.

Gli iscritti erano complessivamente 2,566,748.

Gli alunni delle scuole pubbliche e delle private, prese insieme, si distribuivano così: 2,359,125 nelle classi inferiori — 207,623 nelle classi superiori.

Alla chiusura dell'anno scolastico gli iscritti erano ridotti a 1,858,099.

Nella seguente tabella si danno le notizie per le scuole pubbliche e private di ogni compartimento.

TAV. XIII. — Numero delle scuole elementari pubbliche e private;

numero degli iscritti e dei frequentanti in fine d'anno nel 1894-95.

COMPARTIMENTI	NUMERO DELLE SCUOLE				PERSONALE INSEGNANTE		NUMERO DEGLI ISCRITTI					NUMERO DEI FREQUENTANTI IN FINE D'ANNO				
	Maschili	Femminili	Miste	TOTALE	Maschi	Femmine	NEL CORSO INFERIORE		NEL CORSO SUPERIORE		TOTALE	NEL CORSO INFERIORE		NEL CORSO SUPERIORE		TOTALE
							Maschi	Femmine	Maschi	Femmine		Maschi	Femmine	Maschi	Femmine	
Piemonte.....	3350	3377	2569	9296	3398	6318	199822	194182	15943	11140	421087	135618	134568	12697	9045	291928
Liguria.....	911	968	587	2466	845	1746	46247	45119	6717	5852	103935	35618	34897	5676	4977	81168
Lombardia.....	3602	3999	1702	9303	2525	7391	218598	209739	17278	13604	459219	156603	154559	14287	11483	336932
Veneto.....	2323	2335	1159	5817	2180	3829	154809	134490	11244	6574	307117	107740	94295	9245	5622	216902
Emilia.....	1672	1862	1273	4807	1381	3591	103336	94225	10373	6741	214675	76467	71323	8534	5850	162174
Toscana.....	1456	1529	1073	4058	1355	2914	82850	77122	8440	5921	174333	62205	58877	7275	5140	133497
Marche.....	727	762	547	2036	769	1307	33860	26873	3722	2768	67229	24744	19720	3197	2371	50032
Umbria.....	399	410	562	1371	517	837	23589	18399	1907	1335	45230	16797	13442	1656	1163	33058
Roma.....	1030	1151	105	2286	937	1516	40824	40493	6663	5233	93223	30622	31030	5604	4514	71770
Abruzzi.....	887	760	393	2040	948	1121	45379	35505	2680	1401	84965	29291	22565	2167	1190	55213
Campania.....	2490	2488	611	5589	2482	3271	96843	84721	12010	7160	200734	69412	62650	10027	6223	148312
Puglie.....	1168	1146	64	2378	1155	1280	43072	42974	6295	3936	96277	28928	28930	5293	3305	66456
Basilicata.....	345	289	25	659	351	314	11762	9494	1491	991	23738	8357	6472	1220	821	16870
Calabrie.....	916	718	138	1772	951	844	30348	21133	2564	955	55000	21323	14531	2181	795	38830
Sicilia.....	2081	2231	157	4469	2114	2558	77248	76185	13462	9977	176872	54631	54065	10898	8074	127668
Sardegna.....	515	444	108	1067	531	553	21356	18512	2225	1021	43114	13152	11514	1842	781	27289
<b>Regno.....</b>	<b>23872</b>	<b>24469</b>	<b>11073</b>	<b>59414</b>	<b>22439</b>	<b>39390</b>	<b>1229953</b>	<b>1129172</b>	<b>123014</b>	<b>84609</b>	<b>2566748</b>	<b>871508</b>	<b>813438</b>	<b>101799</b>	<b>71354</b>	<b>1858099</b>

TAV. XIV. — Cifre proporzionali per le scuole pubbliche e private nel 1894-95.

COMPARTIMENTI	OGNI 1000 ABITANTI				DIFFERENZA FRA IL NUMERO degli iscritti e quello dei frequentanti al termine dell'anno rispetto a 100 iscritti		
	Numero delle scuole	NUMERO DEGLI ISCRITTI NELLE SCUOLE			nelle scuole di grado inferiore	nelle scuole di grado superiore	TOTALE
		di grado inferiore	di grado superiore	TOTALE			
Piemonte . . . . .	2.81	119.12	8.19	127.31	31.43	19.72	30.67
Liguria . . . . .	2.54	94.13	12.95	107.08	22.82	15.24	21.91
Lombardia . . . . .	2.32	106.89	7.70	114.59	27.36	16.55	26.63
Veneto . . . . .	1.90	94.51	5.82	100.33	30.16	16.56	29.37
Emilia . . . . .	2.10	86.51	7.50	94.01	25.19	15.95	24.46
Toscana . . . . .	1.76	69.46	6.23	75.69	24.31	13.55	23.42
Marche . . . . .	2.10	62.53	6.68	69.21	26.79	14.21	25.58
Umbria . . . . .	2.28	69.67	5.38	75.05	27.98	13.05	26.91
Roma . . . . .	2.26	80.45	11.77	92.22	24.19	14.95	23.01
Abruzzi . . . . .	1.48	58.63	2.96	61.59	35.89	17.74	35.02
Campania . . . . .	1.80	58.35	3.16	64.51	27.26	15.23	26.12
Puglie . . . . .	1.29	46.89	5.58	52.47	32.76	15.96	30.97
Basilicata . . . . .	1.21	39.00	4.55	43.55	30.24	17.77	28.93
Calabrie . . . . .	1.33	38.63	2.64	41.27	30.35	15.43	29.40
Sicilia . . . . .	1.30	44.54	6.81	51.35	29.16	19.06	27.88
Sardegna . . . . .	1.43	53.42	4.35	57.77	38.13	19.19	36.71
<b>Regno . . . . .</b>	<b>1.92</b>	<b>76.31</b>	<b>6.72</b>	<b>83.03</b>	<b>28.58</b>	<b>16.60</b>	<b>27.61</b>

(1) Vedi avvertenza a pag. XIII.

In rapporto alla popolazione il numero delle scuole e degli iscritti varia come segue, nei diversi compartimenti (1).

Ogni 10,000 abitanti si trovano aperte 19 scuole, come media nel Regno; la proporzione varia da un compartimento all'altro.

Il Piemonte, la Liguria e la Lombardia ne hanno il maggior numero comparativamente.

In media gli iscritti erano 83.03 per 1000, corrispondenti all'8.30 per cento della popolazione; di essi 7.63 per cento erano nel corso inferiore e 0.67 nel corso superiore.

Considerando insieme gli iscritti al corso inferiore e al corso superiore i rapporti più alti, rispetto a 1000 abitanti, si trovano pel Piemonte, per la Lombardia, per la Liguria e per il Veneto ove gli iscritti raggiungono il 13, l'11 ed il 10 per 100.

Confrontiamo ora il numero degli iscritti al corso inferiore col numero dei fanciulli che, per ragione di età, dovrebbero trovarvisi.

NUMERO DEI FANCIULLI OBBLIGATI ALLA SCUOLA. — Secondo la legge dell'istruzione obbligatoria (15 luglio 1877), nelle scuole elementari inferiori dovrebbero essere raccolti tutti i fanciulli tra i sei ed i nove anni. Ma non tutti adempiono a quest'obbligo; e moltissimi, o per incuria dei genitori o per difficoltà di luoghi e di mezzi, non si iscrivono alle scuole o vi si iscrivono più tardi del sesto anno di età. Oltre a ciò, la legge prescrive che i fanciulli, i quali non riescano approvati nelle materie del corso elementare inferiore obbligatorio, siano trattenuti nelle scuole fino al 10° anno. E vi devono pure essere ricevuti i fanciulli fino a 12 anni che non siano stati, per l'esame di proscioglimento, esonerati dall'obbligo di frequentare le scuole, di guisa che, nelle scuole elementari inferiori mancano molti fanciulli tra i 6 ed i 9 anni, e ve se ne trovano invece altri che hanno superato il nono anno.

Per fare un riscontro del numero dei fanciulli obbligati con quelli che effettivamente frequentano le scuole, converrebbe sapere esattamente quanti sono i fanciulli in età fra 6 e 9 anni, e quanti fra gli iscritti alle scuole sono compresi in quegli stessi limiti di età.

Per poter compilare l'elenco degli obbligati alla scuola, converrebbe tener conto dell'avanzare dei fanciulli in età, d'anno in anno, sulla base dei registri delle nascite e delle morti, come pure dei cambiamenti di residenza, sia per ingresso, sia per abbandono del comune, per parte delle rispettive famiglie.

Dove l'elenco fosse compilato con queste norme, il numero di fanciulli tra il 6° ed il 9° anno non potrebbe essere molto discosto dalla media di 6,30 per 100 che si ricava dalle tavole della composizione della popolazione totale del regno per età, secondo il censimento del 31 dicembre 1881. Invece confrontando la cifra dei fanciulli obbligati a frequentare la scuola, data dagli elenchi compilati per ciascun comune, con quella della popolazione del comune medesimo, si trova la proporzione a 100 individui di ogni età generalmente superiore al 6.30 per 100, e talvolta anche dell'8 e del 9; perchè negli elenchi degli obbligati sono spesso compresi fanciulli di età inferiore ai 6 anni e superiore ai 9; e non sempre ne sono stati cancellati i morti e quelli che abbiano cambiato residenza.

Secondo l'elenco degli obbligati, compilato per l'anno 1894-95, questi erano 2.319.483.

CLASSIFICAZIONE PER ETÀ DEGLI ALUNNI ISCRITTI NELLE SCUOLE ELEMENTARI. — Nella tav. V si dà la classificazione degli iscritti nelle scuole elementari pubbliche e private per età, distinguendo le scuole dei comuni capoluoghi di provincia da quelle degli altri comuni della provincia stessa presi insieme, e distinguendo le scuole di grado inferiore da quelle di grado superiore.

I fanciulli iscritti nelle scuole diurne, pubbliche e private si possono dividere per età come segue:

Nel corso inferiore	70,852	sotto i 6 anni
Id.	1,528,837	da 6 a 9 anni
Id.	752,858	oltre i 9 anni
Id.	6,578	non furono classificati
Nel corso superiore	30,541	sotto i 10 anni
Id.	111,853	da 10 a 12 anni
Id.	61,465	oltre i 12 anni
Id.	764	non furono classificati

Nelle scuole elementari d'insegnamento inferiore, si trovavano 1,528,837 fanciulli da 6 a 9 anni secondo la classificazione fattane dai maestri; il che vale a dire che se 2,319,483 erano secondo le anagrafi obbligati alle scuole, circa 800,000 fanciulli, in cifra tonda, di quell'età non erano iscritti alle scuole inferiori obbligatorie.

Si hanno tuttavia motivi di credere che la classificazione dei fanciulli per età, i quali s'iscrivono alle scuole, non sia sempre fatta dai maestri con la necessaria esattezza (1).

Premesse queste osservazioni, diamo nel seguente prospetto per ciascun compartimento il numero dei fanciulli obbligati secondo le anagrafe municipali in confronto al numero degli iscritti della stessa età nelle scuole elementari inferiori pubbliche e private.

(1) Nelle tavole del censimento sono compresi sotto il grado da 6 a 7 anni i fanciulli che avevano almeno 5 anni e 366 giorni e fino a 6 anni e 365 giorni; e fra quelli di 10 si sono contati i fanciulli di almeno 9 anni e 366 giorni, fino a 10 anni e 365 giorni. Invece nella classificazione fatta nelle scuole, tra i fanciulli di 6 anni e rispettivamente di 10 anni, è probabile siano annoverati sovente quelli che hanno soltanto 5 anni e qualche mese, ovvero 9 e qualche mese. Siffatto errore si può ripetere tanto più spesso quanto più numerosa è la scolaresca.

**TAV. XV. — Numero dei fanciulli da 6 a 9 anni iscritti nelle anagrafi scolastiche e nel corso inferiore obbligatorio nel 1894-95.**

COMPARTIMENTI	OBLIGATI secondo le anagrafi scolastiche nel 1894-95	ISCRITTI nel corso inferiore delle scuole elementari pubbliche e private dell'età da 6 a 9 anni
Piemonte.....	276 664	241 876
Liguria .....	71 639	56 313
Lombardia .....	325 330	285 554
Veneto.....	241 684	191 943
Emilia .....	173 375	127 506
Toscana.....	178 094	98 706
Marche .....	71 831	38 823
Umbria .....	45 424	26 544
Roma.....	77 769	55 716
Abruzzi.....	100 867	54 732
Campania.....	214 029	112 882
Puglie.....	130 895	61 139
Basilicata .....	33 360	14 198
Calabrie.....	94 430	33 277
Sicilia.....	228 924	102 650
Sardegna.....	55 168	26 978
<b>Regno .....</b>	<b>2 319 483</b>	<b>1 528 837</b>

RISULTATI DEGLI ESAMI DI PROSCIoglimento DALL'OBBLIGO E DEGLI ESAMI DI LICENZA DALLA 5<sup>a</sup> CLASSE ELEMENTARE. — Il regolamento unico sull'istruzione elementare del 16 febbraio 1888 (art. 89 e seguenti) prescrisse che al termine del corso inferiore gli alunni delle scuole pubbliche e i provenienti dall'insegnamento privato o paterno dovessero dare l'esame sulle materie dei programmi pel corso elementare inferiore.

Il citato regolamento stabilì le modalità di questi esami, superati i quali, l'alunno riceve un certificato di proscioglimento dall'obbligo che gli serve per la ammissione alla 4<sup>a</sup> classe.

Lo stesso regolamento stabilì che in tutti i comuni provvisti di scuole elementari di grado superiore (4<sup>a</sup> e 5<sup>a</sup> classe) avessero luogo, al termine del corso, esami di licenza elementare dal corso superiore.

Agli alunni approvati si rilascia un certificato di *licenza elementare superiore* che attesti che hanno compiuto il corso elementare.



Col regolamento approvato col R. Decreto del 22 maggio 1894 furono date le norme per un esame speciale di licenza elementare superiore nei comuni che ne facciano domanda. Gli alunni approvati in questi esami ottengono un certificato speciale di licenza dalla 5<sup>a</sup> classe elementare, che vale per l'ammissione, senz'altro esame, alla 1<sup>a</sup> classe del ginnasio o della scuola tecnica, ovvero al 1<sup>o</sup> anno di corso preparatorio delle scuole normali.

Col regolamento pubblicato col successivo Regio Decreto 9 ottobre 1895 furono confermate le stesse disposizioni, e fu stabilito che gli esami finali di 5<sup>a</sup> classe si chiamassero *esami di compimento del corso superiore*, e quelli, per conseguire l'ammissione senza esami alle scuole secondarie e normali, si chiamassero esami di *licenza elementare superiore*.

Nella tavola VI del presente volume si vedono i risultati particolareggiati degli esami di proscioglimento dall'obbligo e di quelli di *licenza elementare superiore*; dati in conformità del Regio Decreto del 22 maggio 1894, che andò in vigore nell'anno stesso. Le cifre sono date per ciascun circondario. Nei seguenti prospetti ne diamo il riassunto per compartimenti; vi aggiungiamo un prospetto dei risultati degli esami finali della 5<sup>a</sup> classe.

## RISULTATI

DEGLI ESAMI DI PROSCIoglimento DALL'OBBLIGO DELL'ISTRUZIONE ELEMENTARE,  
DEGLI ESAMI DI LICENZA ELEMENTARE SUPERIORE E DEGLI ESAMI DI COM-  
PIMENTO DEL CORSO SUPERIORE, DATI NELLE SCUOLE DIURNE PUBBLICHE  
NEL 1894-95.

TAV. XVI. — 1°) Risultati degli esami di proscioglimento all'obbligo dell'istruzione elementare nel 1894-95.

COMPARTIMENTI	NUMERO DEI COMUNI		PROVENIENZA DEI CANDIDATI ESAMINATI										PROVENIENZA DEI CANDIDATI APPROVATI										PER 100 CANDIDATI FURONO APPROVATI					
	di ciascun compartimento	nei quali furono dati gli esami	da scuola elementare pubblica		da scuola elementare privata		dalla istruzione paterna		TOTALE		Complesso	da scuola elementare pubblica		da scuola elementare privata		dalla istruzione paterna		TOTALE		Complesso	provenienti da scuola elementare pubblica		provenienti da scuola elementare privata e dalla istruzione paterna		TOTALE		Complesso	
			Maschi	Femmine	Maschi	Femmine	Maschi	Femmine	Maschi	Femmine		Maschi	Femmine	Maschi	Femmine	Maschi	Femmine	Maschi	Femmine		Maschi	Femmine	Maschi	Femmine	Maschi	Femmine		Maschi
Piemonte .....	1485	1172	21355	18587	326	225	18	6	21699	18818	40517	5066	13857	239	154	(a) 29	6	15334	14017	29351	70.55	74.55	77.91	69.26	70.67	74.49	72.44	
Liguria .....	303	255	6539	5798	14	7	..	..	6553	5805	12358	4340	4142	10	6	..	..	4350	4148	8498	66.37	71.44	71.43	85.71	66.38	71.46	68.77	
Lombardia .....	1893	1733	26839	22729	417	433	18	11	27274	23173	50447	7662	16049	321	377	14	10	17997	16436	34433	65.81	70.61	77.01	87.16	65.99	70.93	68.26	
Veneto .....	792	768	18122	13700	350	200	31	10	18503	13910	32413	2310	10088	258	145	(a) 33	10	12601	10243	22844	67.93	73.64	76.38	73.81	68.10	73.64	70.48	
Emilia .....	322	315	13669	11042	180	533	5	3	13854	11578	25432	8643	7679	134	382	5	3	8782	8064	16846	63.23	69.54	75.14	71.83	63.39	69.65	66.24	
Toscana .....	279	274	10624	8086	243	295	31	6	10898	8387	19285	6658	5213	133	196	16	6	6807	5415	12222	62.67	64.47	54.38	67.11	62.46	64.92	63.38	
Marche .....	249	237	4604	3022	82	144	19	22	4705	3188	7893	2910	1947	56	100	13	19	2979	2066	5045	63.21	64.43	68.32	71.69	63.32	64.81	63.92	
Umbria .....	152	136	3011	2045	25	78	6	4	3042	2127	5169	1678	1299	16	57	3	3	1697	1359	3056	55.73	63.52	61.29	73.17	55.79	63.89	59.12	
Roma .....	226	217	5504	4803	50	97	15	19	5569	4919	10488	3552	3226	22	52	7	13	3581	3291	6872	64.53	67.17	44.62	56.03	64.30	66.90	65.52	
Abruzzi .....	454	362	4334	2839	51	42	5	..	4390	2881	7271	2815	1866	36	26	4	..	2855	1892	4747	64.95	65.73	71.43	61.90	65.03	65.67	65.29	
Campania .....	614	577	10642	7536	634	487	71	8	11347	8031	19378	6830	4550	387	190	51	8	7268	4748	12016	64.18	60.38	62.13	40.00	64.05	59.12	62.01	
Puglie .....	236	222	4926	3900	178	122	13	1	5117	4023	9140	3143	2595	121	107	12	1	3276	2703	5979	63.80	66.54	69.63	87.80	64.02	67.19	65.42	
Basilicata .....	124	115	1396	1036	32	22	4	..	1432	1058	2490	1078	780	24	13	4	..	1106	793	1899	77.22	75.29	77.78	59.09	77.23	74.95	76.27	
Calabria .....	409	325	3158	1412	104	23	13	2	3275	1437	4712	2018	937	65	16	9	1	2092	954	3046	63.90	66.36	63.25	68.00	63.88	66.39	64.64	
Sicilia .....	357	347	10880	8717	145	37	27	10	11052	8764	19816	6765	5956	61	29	9	3	6835	5988	12823	62.18	68.33	40.70	68.09	61.84	68.32	64.71	
Sardegna .....	363	229	2204	1529	40	32	12	13	2256	1574	3830	1262	992	30	27	5	4	1297	1023	2320	57.26	64.88	67.31	68.89	57.49	64.99	60.57	
<b>Regno .....</b>	<b>8258</b>	<b>7284</b>	<b>147807</b>	<b>116781</b>	<b>2871</b>	<b>2777</b>	<b>288</b>	<b>115</b>	<b>150966</b>	<b>119673</b>	<b>270639</b>	<b>6730</b>	<b>81176</b>	<b>1913</b>	<b>1877</b>	<b>214</b>	<b>87</b>	<b>98857</b>	<b>83140</b>	<b>181997</b>	<b>65.44</b>	<b>69.51</b>	<b>67.33</b>	<b>67.91</b>	<b>65.48</b>	<b>69.47</b>	<b>67.25</b>	

(a) Fra gli approvati sono stati compresi alcuni alunni che avendo fallito gli esami della prima sessione nelle scuole di un comune, si recarono a ripeterli nella seconda sessione, nelle scuole di altro comune. Questi candidati sono stati contati una sol volta come esaminati nelle scuole ove sostennero gli esami della prima sessione.

TAV. XVI. — 2°) Risultati degli esami di

COMPARTIMENTI	Numero dei comuni nei quali furono dati gli esami	PROVENIENZA DEI CANDIDATI ESAMINATI								COMPLESSO
		da scuola elementare pubblica		da scuola elementare privata		dalla istruzione paterna		TOTALE		
		Maschi	Femmine	Maschi	Femmine	Maschi	Femmine	Maschi	Femmine	
Piemonte .....	33	778	419	146	10	..	..	924	429	1353
Liguria .....	18	671	140	40	6	..	..	681	146	827
Lombardia .....	38	799	339	84	29	..	..	883	368	1251
Veneto .....	41	767	331	39	38	7	1	813	370	1183
Emilia .....	31	1230	714	118	105	8	2	1356	821	2177
Toscana .....	39	1236	696	106	121	1	..	1343	817	2160
Marche .....	32	596	273	41	33	1	..	638	306	944
Umbria .....	12	262	166	53	15	..	..	295	181	476
Roma .....	16	1033	596	39	24	9	10	1081	630	1711
Abruzzi .....	19	296	129	46	7	..	..	342	136	478
Campania .....	34	1259	587	138	191	..	2	1397	780	2177
Puglie .....	25	484	227	55	16	8	..	547	243	790
Basilicata .....	6	52	14	12	11	2	..	66	25	91
Calabria .....	25	282	86	73	3	5	..	360	89	449
Sicilia .....	61	1720	935	62	21	34	9	1816	965	2781
Sardegna .....	14	133	51	..	15	1	..	134	66	200
<b>Regno .....</b>	<b>444</b>	<b>11598</b>	<b>5703</b>	<b>1002</b>	<b>645</b>	<b>76</b>	<b>24</b>	<b>12676</b>	<b>6372</b>	<b>19048</b>

licenza elementare superiore nel 1894-95.

PROVENIENZA DEI CANDIDATI APPROVATI								PER 100 CANDIDATI FURONO APPROVATI							
da scuola elementare pubblica		da scuola elementare privata		dalla istruzione paterna		TOTALE		Complesso	provenienti da scuola elementare pubblica		provenienti da scuola elementare privata e dalla istruzione paterna		TOTALE		COMPLESSO
Maschi	Femmine	Maschi	Femmine	Maschi	Femmine	Maschi	Femmine		Maschi	Femmine	Maschi	Femmine	Maschi	Femmine	
641	349	125	7	..	..	766	356	1122	82.39	83.29	85.62	70.00	82.90	82.98	82.93
473	121	6	6	..	..	479	127	606	70.49	86.43	60.00	(100)	70.34	86.99	73.28
614	284	65	27	..	..	679	311	990	76.85	83.78	77.38	93.10	76.90	84.51	79.14
593	278	29	29	4	1	326	308	934	77.31	83.99	71.74	76.92	77.00	83.24	78.95
650	461	77	86	7	2	734	549	1283	52.85	64.57	66.67	82.24	54.13	66.87	58.93
899	519	82	105	1	..	982	624	1606	72.73	74.57	77.57	86.78	73.12	76.38	74.35
433	192	29	23	1	..	463	215	678	72.65	70.33	71.43	69.70	72.57	70.26	71.82
188	121	32	12	..	..	220	133	353	71.76	72.89	96.97	80.00	74.58	73.48	74.16
807	493	23	15	4	4	834	512	1346	78.12	82.72	56.25	55.88	77.15	81.27	78.67
210	90	24	6	..	..	234	96	330	70.95	69.77	52.17	85.71	68.42	70.59	69.04
720	405	100	124	..	2	820	531	1351	57.19	68.99	72.46	65.28	58.70	68.08	62.06
335	184	39	13	2	..	376	197	573	69.21	81.06	65.08	81.25	68.74	81.07	72.53
44	14	10	10	2	..	56	24	80	84.62	(100)	85.71	90.91	84.85	96.00	87.91
210	54	37	3	2	..	249	57	306	74.47	62.79	50.00	(100)	69.17	64.04	68.15
1244	686	37	16	23	7	1304	709	2013	72.33	73.37	62.50	76.67	71.81	73.47	72.38
106	45	..	13	1	..	107	58	165	79.70	88.24	(100)	86.67	79.85	87.88	82.50
<b>8167</b>	<b>4296</b>	<b>715</b>	<b>495</b>	<b>47</b>	<b>16</b>	<b>8929</b>	<b>4807</b>	<b>13736</b>	<b>70.42</b>	<b>75.33</b>	<b>70.69</b>	<b>76.38</b>	<b>70.44</b>	<b>75.44</b>	<b>72.11</b>

TAV. XVI. — 3°) Risultati degli esami finali della 5ª classe nel 1894-95.

COMPARTIMENTI	PROVENIENZA DEI CANDIDATI ESAMINATI									PROVENIENZA DEI CANDIDATI APPROVATI								PER 100 CANDIDATI FURONO APPROVATI							
	da scuola elementare pubblica		da scuola elementare privata		dalla istruzione paterna		TOTALE		COMPLESSO	da scuola elementare pubblica		da scuola elementare privata		dalla istruzione paterna		TOTALE		COMPLESSO	provenienti da scuola elementare pubblica		provenienti da scuola elementare privata e dalla istruzione paterna		TOTALE		COMPLESSO
	Maschi	Femmine	Maschi	Femmine	Maschi	Femmine	Maschi	Femmine		Maschi	Femmine	Maschi	Femmine	Maschi	Femmine	Maschi	Femmine		Maschi	Femmine	Maschi	Femmine	Maschi	Femmine	
Piemonte.....	2852	1864	35	22	2	1	2889	1887	4776	2267	1617	30	16	1	1	2298	1634	3932	79.49	86.75	83.78	73.91	79.54	86.49	82.33
Liguria.....	1126	1032	..	..	..	..	1126	1032	2158	826	907	..	..	..	..	826	907	1733	73.36	87.89	..	..	73.36	87.89	80.31
Lombardia.....	3233	2059	36	28	1	4	3270	2091	5361	2522	1731	24	16	..	1	2546	1748	4294	78.01	84.07	64.86	53.13	77.86	83.60	80.10
Veneto.....	2006	978	59	28	2	2	2067	1008	3075	1572	866	47	20	1	1	1620	887	2507	78.36	88.55	78.69	70.00	78.37	88.00	81.53
Emilia.....	1365	627	1	88	..	..	1366	715	2081	1061	553	1	86	..	..	1062	639	1701	77.73	88.20	(100)	97.73	77.75	89.37	81.74
Toscana.....	793	342	6	2	4	4	803	348	1151	604	273	1	1	4	4	606	278	884	75.79	79.82	50.00	83.33	75.47	79.89	76.80
Marche.....	429	185	..	..	..	..	429	185	614	347	167	..	..	..	..	347	167	514	80.89	90.27	..	..	80.89	90.27	83.71
Umbria.....	241	131	7	5	2	..	250	136	386	201	119	4	5	2	..	207	124	331	83.40	90.84	66.67	(100)	82.80	91.18	85.75
Roma.....	719	691	8	17	..	1	727	709	1436	571	595	2	16	..	1	573	612	1185	79.42	86.11	25.00	94.44	78.82	86.32	82.52
Abruzzi.....	289	113	..	..	2	..	291	113	404	226	97	..	..	2	..	228	97	325	78.20	85.84	(100)	..	78.35	85.84	80.45
Campania.....	1211	532	48	9	..	..	1259	541	1800	977	439	40	8	..	..	1017	447	1464	80.68	82.52	83.33	88.89	80.78	82.62	81.33
Puglia.....	1128	545	9	4	5	2	1142	551	1693	878	439	9	4	2	2	889	445	1334	77.84	80.55	78.57	(100)	77.85	80.76	78.80
Basilicata.....	282	149	..	..	..	..	282	149	431	242	140	..	..	..	..	242	140	382	85.82	93.96	..	..	85.82	93.96	88.63
Calabrie.....	370	67	3	..	1	..	374	67	441	246	61	3	..	1	..	250	61	311	66.49	91.04	(100)	..	66.84	91.04	70.52
Sicilia.....	1710	1038	4	1	4	..	1718	1039	2757	1440	899	4	1	3	..	1447	900	2347	84.21	86.61	87.50	(100)	84.23	86.62	85.13
Sardegna.....	203	136	5	2	..	..	208	138	346	143	114	1	2	..	..	144	116	260	70.44	83.82	20.00	(100)	69.23	84.06	75.14
<b>Regno.....</b>	<b>17957</b>	<b>10489</b>	<b>221</b>	<b>206</b>	<b>23</b>	<b>14</b>	<b>18201</b>	<b>10709</b>	<b>28910</b>	<b>14120</b>	<b>9017</b>	<b>166</b>	<b>175</b>	<b>16</b>	<b>10</b>	<b>14302</b>	<b>9202</b>	<b>23504</b>	<b>78.63</b>	<b>85.97</b>	<b>74.59</b>	<b>84.09</b>	<b>78.58</b>	<b>85.93</b>	<b>81.30</b>

Nel 1894-95 gli esami di proscioglimento a norma delle citate disposizioni, furono dati in 7,284 comuni sopra gli 8,258 esistenti; negli altri 974 comuni quegli esami non ebbero luogo, sia perchè non vi erano alunni che avevano compiuto il corso inferiore, sia per altre cause. Gli esami di licenza elementare superiore furono dati in 444 comuni.

Si presentarono agli esami di proscioglimento 270,639 alunni, dei quali 264,588 provenienti da scuola pubblica, 5,648 da scuola privata, 403 dall'istruzione paterna.

Ne furono approvati 181,997, dei quali 177,906 provenivano da scuola pubblica, 3,790 da scuola privata e 301 dall'istruzione paterna.

Agli esami di licenza elementare superiore si presentarono 19,048 alunni, cioè 17,301 provenienti da scuola pubblica, 1,647 da scuola privata, 100 dall'istruzione paterna.

Ne furono approvati 13,736 dei quali 12,463 provenivano da scuola pubblica, 1,210 da scuola privata e 63 dall'istruzione paterna.

Sostenero gli esami finali della 5<sup>a</sup> classe (od esami di compimento del corso superiore) 28,910 alunni, dei quali 28,446 appartenevano alle scuole elementari pubbliche e 464 provenivano da scuole elementari private o dalla istruzione paterna.

Ne furono approvati 23,504; di questi 23,137 appartenevano alle scuole pubbliche e 367 provenivano dalle scuole private o dalla istruzione paterna.

CONFRONTI COGLI ANNI ANTERIORI. — Compiuta la rassegna dei dati statistici per l'anno 1894-95, vediamo la frequenza alle scuole elementari pubbliche e private per la serie degli anni dal 1871-72 in poi. Nel seguente prospetto comparativo dall'anno 1883-84 al 1893-94 si danno le cifre delle sole scuole pubbliche regolari per agevolare il confronto colle cifre simili degli anni anteriori; pel 1894-95 si danno le cifre delle scuole obbligatorie e facoltative riunite insieme.

# PROSPETTO COMPARATIVO

DEL NUMERO DELLE SCUOLE ELEMENTARI DIURNE PUBBLICHE E PRIVATE

DAL 1871-72 AL 1894-95.

ANNI	SCUOLE (aule scolastiche)		ALUNNI ISCRITTI NELLE SCUOLE						TOTALE pubbliche e private
	pubbliche	private	PUBBLICHE			PRIVATE			
			Maschi	Femmine	TOTALE	Maschi	Femmine	TOTALE	
1871-72.....	33556	8157	881371	664419	1545790	79116	98041	177157	1722947
1872-73.....	34786	7392	913073	708846	1621919	80247	95630	175877	1797796
1873-74.....	35683	7637	931911	725877	1657788	77246	106946	184192	1841980
1874-75.....	38062	8952	949939	743861	1693800	88756	113198	201954	1895754
1875-76.....	38255	9156	967317	755352	1722669	87152	121796	208948	1931617
1876-77.....	...	...	...	...	...	...	...	...	...
1877-78.....	39702	7906	1006418	824331	1830749	73509	98451	171960	2002709
1878-79.....	41108	7422	1048801	853479	1902280	63469	92228	155697	2057977
1879-80.....	41862	...	1035715	864100	1899815	...	...	...	1899815
1880-81.....	42555	...	1048781	879925	1928706	...	...	...	1928706
1881-82.....	41423	5797	1008547	842072	1850619	45370	80146	125516	1976135
1882-83.....	42390	7120	1017402	856321	1873723	57440	105662	163102	2036825
1883-84 (2).....	42555	7675	1042487	871913	1914400	63598	108706	172304	2086704
1884-85.....	42896	7833	1068555	886709	1955264	64599	109426	174025	2129289
1885-86.....	43407	7555	1087605	911119	1998724	62044	114913	176957	2175681
1886-87.....	43770	7607	1096788	922480	2019268	61791	113341	175132	2194400
1887-88.....	44497	8240	1111199	933456	2044655	66321	116454	182775	2227430
1888-89.....	44664	7975	1118217	941172	2059389	63246	118585	181831	2241220
1889-90.....	45267	8196	1141760	972533	2104293	62537	122296	184833	2289126
1890-91.....	45883	8281	1165554	980495	2146049	64321	123425	187746	2333795
1891-92.....	46215	8404	1182357	994167	2177024	62706	124733	187439	2364463
1892-93.....	46569	8550	1193093	1003377	2196470	64784	131053	195837	2392307
1893-94.....	46959	8755	1213862	1017038	2230900	65554	133311	198865	2429765
1894-95.....	50307	9107	1287287	1077034	2364321	65680	136747	202427	2566748

PERSONALE INSEGNANTE nelle scuole	NUMERO DELLE SCUOLE (aule scolastiche) per 1000 abitanti (1)			MEDIA DEGLI ISCRITTI										
	pubbliche	private	TOTALE	SOPRA 100 DI POPOLAZIONE TOTALE nelle scuole (1)			SOPRA 100 DI POPOLAZIONE DA 6 A 12 ANNI (Censimento 1881)						TOTALE pubbliche e private	
				pubbliche	private	TOTALE	Ogni 100 maschi	Ogni 100 femmine	Ogni 100 del totale	pubbliche	private	pubbliche		private
34309	9114	1.25	0.31	1.56	5.77	0.66	6.43	51	4.6	40	5.9	46	5.3	51
35462	8968	1.29	0.27	1.56	6.02	0.65	6.67	53	4.7	42	5.8	48	5.2	53
36398	9198	1.32	0.28	1.60	6.11	0.68	6.79	54	4.5	44	6.4	49	5.5	55
36995	9764	1.39	0.33	1.72	6.21	0.74	6.95	55	5.2	45	6.8	50	6.0	56
37623	9462	1.39	0.34	1.73	6.27	0.76	7.03	56	5.1	46	7.3	51	6.2	57
...	...	...	...	...	...	...	...	...	...	...	...	...	...	...
39702	7906	1.43	0.28	1.71	6.59	0.62	7.21	57	4.2	49	5.8	53	5.0	58
41108	7422	1.47	0.27	1.74	6.80	0.56	7.36	60	3.6	51	5.5	55	4.5	60
41862	...	1.49	...	1.49	6.75	...	6.75	59	..	51	..	55	..	55
42510	...	1.50	...	1.50	6.82	...	6.82	60	..	52	..	56	..	56
42067	6088	1.46	0.20	1.66	6.50	0.44	6.94	58	2.6	50	4.7	54	3.6	58
43659	7838	1.48	0.25	1.73	6.54	0.57	7.11	58	3.3	51	6.2	54	4.7	59
43335	8451	1.48	0.26	1.74	6.64	0.60	7.24	59	3.6	52	6.4	56	5.0	61
43599	8592	1.48	0.27	1.75	6.74	0.60	7.34	61	3.7	53	6.5	57	5.1	62
44383	8260	1.49	0.26	1.75	6.84	0.61	7.45	62	3.5	54	6.8	58	5.1	63
44670	8185	1.49	0.26	1.75	6.87	0.59	7.46	63	3.5	54	6.7	59	5.1	64
45268	8864	1.50	0.28	1.78	6.91	0.62	7.53	63	3.8	55	6.9	59	5.3	64
45694	8499	1.50	0.27	1.77	6.92	0.61	7.53	64	3.6	56	7.0	60	5.3	65
46458	8715	1.51	0.27	1.78	7.02	0.62	7.64	65	3.6	57	7.2	61	5.4	66
47334	8792	1.52	0.27	1.79	7.12	0.62	7.74	67	3.6	58	7.3	62	5.5	68
47836	8952	1.52	0.28	1.80	7.17	0.62	7.79	68	3.6	59	7.4	63	5.5	69
48266	8995	1.52	0.28	1.80	7.19	0.64	7.83	68	3.7	59	7.8	64	5.7	70
48699	9209	1.53	0.28	1.81	7.26	0.65	7.91	69	3.7	60	7.9	65	5.8	71
52122	9707	1.63	0.29	1.92	7.65	0.65	8.30	74	3.8	64	8.1	69	5.9	75

(1) Vedasi avvertenza a pag. XIII.

(2) Dall'anno 1883-84 in poi non sono comprese nè le scuole irregolari nè gli iscritti alle medesime per quali furono contate fra le scuole facoltative.

rendere più facile il confronto con gli anni anteriori. Dal 1894-95 vi sono comprese anche le scuole irregolari, le



TAV. XVIII. — Numero degli alunni e delle alunne nelle scuole elementari diurne pubbliche e private per 100 fanciulli da 6 anni compiuti a 12 compiuti e rispettivamente per 100 fanciulle

COMPARTIMENTI	1881-82		1882-83		1883-84		1884-85		1885-86		1886-87		1887-88		1888-89		1889-90		1890-91		1891-92		1892-93		1893-94		1894-95		
	Alunni per 100 fanciulli nelle scuole		Alunne per 100 fanciulle nelle scuole		Alunni per 100 fanciulli nelle scuole		Alunne per 100 fanciulle nelle scuole		Alunni per 100 fanciulli nelle scuole		Alunne per 100 fanciulle nelle scuole		Alunni per 100 fanciulli nelle scuole		Alunne per 100 fanciulle nelle scuole		Alunni per 100 fanciulli nelle scuole		Alunne per 100 fanciulle nelle scuole		Alunni per 100 fanciulli nelle scuole		Alunne per 100 fanciulle nelle scuole		Alunni per 100 fanciulli nelle scuole		Alunne per 100 fanciulle nelle scuole		
	Publiche	Private	Publiche	Private	Publiche	Private	Publiche	Private	Publiche	Private	Publiche	Private	Publiche	Private	Publiche	Private	Publiche	Private	Publiche	Private	Publiche	Private	Publiche	Private	Publiche	Private	Publiche	Private	Publiche
Piemonte.....	93	3 87	4 90	3 84	6 89	4 82	5 91	4 83	5 91	3 84	6 90	3 83	6 91	4 84	6 90	4 83	6 92	4 86	7 93	4 86	6 93	4 87	6 94	4 87	7 94	4 88	7 107	4 100	7
Liguria.....	76	5 67	10 71	6 65	11 74	6 69	11 76	7 70	10 76	6 69	13 78	6 70	12 79	6 71	11 79	7 71	12 81	7 74	12 83	7 75	13 83	6 74	14 84	7 75	14 85	7 76	15 90	6 83	14
Lombardia.....	85	2 74	8 83	3 74	9 88	3 78	9 91	3 80	10 93	3 82	11 94	3 83	10 95	4 84	10 94	3 84	10 95	3 84	10 96	3 86	10 96	3 86	10 97	3 86	11 98	3 87	11 103	3 92	10
Veneto.....	80	2 63	5 79	2 63	5 82	2 65	6 82	2 66	6 84	2 68	7 84	2 68	6 83	2 70	6 82	2 68	6 83	2 69	6 83	2 70	6 83	2 70	6 84	2 71	5 85	2 72	6 89	2 75	6
Emilia.....	61	1 50	4 64	2 53	9 67	2 55	8 68	3 56	8 69	3 58	8 69	3 59	9 70	4 59	10 72	4 61	9 73	4 63	10 75	4 65	10 78	4 66	10 78	4 67	10 84	3 68	9 86	3 72	9
Toscana.....	43	3 35	6 43	5 35	8 44	5 37	8 46	5 38	8 47	5 40	8 49	5 42	7 50	5 43	7 51	5 43	9 52	5 44	11 54	6 45	10 55	5 46	9 57	6 48	12 58	6 49	12 62	6 52	13
Marche.....	43	2 33	4 48	1 37	6 49	3 38	7 50	3 38	7 52	2 40	6 53	2 41	5 54	3 42	7 56	2 44	6 59	2 46	6 64	2 47	7 63	2 49	7 64	2 49	7 65	2 49	7 71	2 52	8
Umbria.....	55	1 45	3 52	1 43	2 52	3 42	4 52	3 42	4 54	1 44	2 54	1 45	3 57	2 47	4 58	2 48	5 61	1 51	5 62	1 52	6 65	2 54	5 65	2 53	5 66	2 53	4 73	2 57	4
Roma.....	48	6 46	11 53	13 55	18 54	12 52	18 58	12 55	18 61	13 58	17 60	15 57	18 61	17 59	15 65	13 59	18 68	11 61	19 71	12 65	16 75	14 67	18 78	13 70	20 80	13 71	21 83	13 75	22
Abruzzi.....	47	1 38	1 49	1 39	2 49	1 39	2 51	1 40	2 52	1 42	2 54	1 42	2 53	1 42	2 54	1 42	2 55	1 44	2 58	1 44	2 59	1 45	2 59	1 44	2 59	1 45	2 61	1 47	2
Campania.....	42	7 34	8 43	7 38	10 44	8 36	10 45	8 36	10 45	9 38	10 46	9 38	11 46	8 37	12 47	9 38	12 48	9 38	12 48	9 38	13 51	9 40	14 51	9 40	13 52	9 41	14 54	9 41	14
Puglie.....	30	1 30	1 32	1 33	1 33	2 33	2 34	2 33	3 34	2 34	3 34	2 33	3 37	2 36	4 39	1 38	3 41	1 40	4 43	1 41	5 44	1 41	4 44	1 42	4 45	2 43	3 48	2 45	4
Basilicata.....	35	.. 29	1 39	1 30	1 37	1 28	2 40	1 29	2 39	1 30	2 39	1 30	1 42	1 33	2 41	1 33	2 41	1 33	1 41	2 31	2 40	1 32	2 39	1 33	2 39	1 32	2 40	1 32	2
Calabrie.....	35	1 25	1 37	2 26	2 37	2 25	1 37	2 25	1 38	2 27	1 39	2 27	1 38	2 27	1 39	2 28	1 38	2 27	2 37	2 26	1 38	2 26	1 38	1 28	2 38	2 27	2 38	2 27	2
Sicilia.....	28	1 27	2 31	2 28	2 31	1 29	2 32	1 30	3 33	1 31	2 34	1 33	2 36	2 34	2 37	1 35	2 39	2 37	2 41	2 39	3 42	1 40	2 43	1 41	3 44	1 42	4 45	2 41	5
Sardegna.....	49	1 41	1 49	1 40	2 48	1 39	2 50	1 40	1 49	1 39	2 50	1 40	3 51	1 42	1 53	1 44	2 53	1 43	1 53	1 44	2 54	1 45	2 54	1 46	2 53	1 45	2 53	1 45	2
Regno.....	58	3 50	5 58	3 51	6 59	4 52	6 61	4 53	6 62	3 54	7 63	3 54	7 63	4 55	7 64	4 56	7 65	4 57	7 67	4 58	7 68	4 59	7 68	4 59	8 69	4 60	8 74	4 64	8

In totale, se si ragguaglia il numero degli scolari delle scuole pubbliche e private a 100 abitanti, senza distinzione di età, si trova che da 6.43 nel 1871-72 sono saliti alla proporzione di 8.30 nel 1894-95. Nelle scuole pubbliche gli scolari salirono da 5.77 a 7.65, mentre quelli delle scuole private si ragguagliavano a 0.66 per cento nel 1871-72 ed a 0.65 per cento nel 1894-95.

Nella tabella XVIII è calcolata la proporzione degli iscritti alle scuole elementari pubbliche ed alle private per ciascun anno a cominciare dal 1881-82, rispetto al numero dei fanciulli viventi, in età da 6 a 12 anni, secondo la popolazione data dal censimento del 31 dicembre 1881, per ogni compartimento.

Notiamo che il rapporto degli alunni al numero degli abitanti da 6 a 12 anni supera in Piemonte e in Lombardia il 100 per 100. Conviene credere che se non tutti i fanciulli da 6 a 12 anni si riuniscono nelle scuole elementari, ve ne sono tanti di età inferiore o superiore a quei limiti, quanti bastano a pareggiare il numero dei mancanti od anche a superarlo.

Visto l'aumento avvenuto nel numero delle scuole e degli alunni, giova ricordare le proporzioni degli analfabeti rispetto alla totale popolazione, nelle varie classi di età, trovate dai successivi censimenti generali, e così pure le proporzioni decrescenti degli analfabeti secondo i risultati dell'esame dei coscritti nelle leve annuali di terra e di mare e le proporzioni pure decrescenti degli sposi illetterati per 100 sposi o spose rispettivamente.

Le proporzioni degli individui che sapevano leggere soltanto, o leggere e scrivere, e quelle degli analfabeti a 100 abitanti senza distinzione di sesso sono riprodotte qui appresso, secondo i risultati dei successivi censimenti generali della popolazione del Regno.

GRUPPI DI ETÀ (1)	PER 100 ABITANTI DEI GRUPPI DI ETÀ QUI APPRESSO INDICATI									
	SAPEVANO				SAPEVANO ALMENO LEGGERE (2)			ERANO ANALFABETI		
	leggere soltanto		leggere e scrivere							
	1861	1881	1861	1881	1861	1871	1881	1861	1871	1881
Da 6 anni compiuti a 12 non compiuti .....	4.71	2.56	13.08	33.35	17.79	24.34	35.91	82.21	75.66	64.09
Da 12 anni compiuti a 20 non compiuti .....	5.47	1.80	23.07	43.90	28.54	36.47	45.70	71.46	63.53	54.30
Da 6 anni in su .....	4.71	2.34	20.61	35.72	25.32	31.23	38.06	74.68	68.77	61.94

(1) Per il 1861 questi gruppi riguardano rispettivamente la popolazione dai 5 ai 12 anni, dai 12 ai 19 e dai 5 in su.

(2) Nel censimento del 31 dicembre 1871 non furono distinti coloro che sapevano soltanto leggere da quelli che sapevano leggere e scrivere, ma furono riuniti insieme quelli che sapevano almeno leggere e separati da coloro che erano del tutto analfabeti.

E dividendo il territorio del Regno, come si fa di consueto, in quattro grandi regioni, i rapporti degli analfabeti a 1000 abitanti degli stessi gruppi di età colla di stinzione anche dei sessi sono i seguenti:

REGIONI	GRUPPI DI ETÀ (1)	A N A L F A B E T I								
		1861			1871			1881		
		Maschi	Femmine	TOTALE	Maschi	Femmine	TOTALE	Maschi	Femmine	TOTALE
<b>Italia settentrionale</b>	Da 6 anni comp. a 12 non comp.	?	?	?	56.39	62.64	59.47	39.77	43.33	41.53
	Da 12 id. a 20 id...	41.69	49.76	45.86	35.45	43.70	39.63	25.27	29.17	27.23
	Da 6 anni in su .....	46.28	61.63	53.94	42.86	58.19	50.47	33.65	48.10	40.86
<b>Italia centrale</b>	Da 6 anni comp. a 12 non comp.	?	?	?	77.91	83.12	80.46	66.85	71.53	69.14
	Da 12 id. a 20 id...	74.34	81.35	77.89	64.43	72.29	68.33	55.03	61.95	58.47
	Da 6 anni in su .....	72.35	83.58	77.85	65.97	77.96	71.82	57.86	71.61	64.61
<b>Italia meridionale</b>	Da 6 anni comp. a 12 non comp.	?	?	?	84.67	91.40	87.96	78.53	85.42	81.89
	Da 12 id. a 20 id...	80.50	91.73	86.17	76.72	87.22	82.03	72.58	81.99	77.30
	Da 6 anni in su .....	79.48	92.83	86.28	76.34	90.36	83.47	71.29	87.27	79.46
<b>Italia insulare</b>	Da 6 anni comp. a 12 non comp.	?	?	?	85.16	90.98	88.02	81.28	85.86	83.52
	Da 12 id. a 20 id...	84.46	92.80	88.77	80.67	88.40	84.58	75.55	81.58	78.54
	Da 6 anni in su .....	83.59	93.95	88.82	79.71	91.12	85.43	74.22	87.68	80.92
<b>Regno...</b>	Da 6 anni comp. a 12 non comp.	<b>79.10</b>	<b>85.44</b>	<b>82.21</b>	<b>72.75</b>	<b>78.68</b>	<b>75.66</b>	<b>61.81</b>	<b>66.45</b>	<b>64.09</b>
	Da 12 id. a 20 id...	<b>67.11</b>	<b>75.62</b>	<b>71.46</b>	<b>59.19</b>	<b>67.81</b>	<b>63.53</b>	<b>51.21</b>	<b>57.40</b>	<b>54.30</b>
	Da 6 anni in su .....	<b>68.08</b>	<b>81.27</b>	<b>74.68</b>	<b>61.86</b>	<b>75.74</b>	<b>68.77</b>	<b>54.56</b>	<b>69.32</b>	<b>61.94</b>

(1) Per il 1861 questi gruppi comprendono rispettivamente gli analfabeti da 5 anni compiuti a 12 non compiuti, da 12 anni compiuti a 19 non compiuti e da 5 anni in su.

Dai registri comunali dello stato civile si deducono le seguenti proporzioni degli sposi che sottoscrissero l'atto di matrimonio, per cento sposi, anno per anno, a cominciare dall'anno 1871:

A N N I	N U M E R O DEGLI SPOSI CHE SOTTOSCRISSERO L'ATTO DI MATRIMONIO			N U M E R O DEGLI SPOSI CHE NON SOTTOSCRISSERO L'ATTO DI MATRIMONIO		
	su 100 sposi dei due sessi	su 100 m a s c h i	su 100 femmine	su 100 sposi dei due sessi	su 100 m a s c h i	su 100 femmine
1871 (a) . . . . .	32.77	42.27	23.27	67.23	57.73	76.73
1872 . . . . .	34.25	43.78	24.72	65.75	56.22	75.28
1873 . . . . .	33.94	43.52	24.35	66.06	56.48	75.65
1874 . . . . .	35.57	45.52	25.63	64.43	54.48	74.37
1875 . . . . .	35.46	45.68	25.24	64.54	54.32	74.76
1876 . . . . .	37.35	47.65	27.05	62.65	52.35	72.95
1877 . . . . .	37.77	48.22	27.31	62.23	51.78	72.69
1878 . . . . .	40.72	51.51	29.93	59.28	48.49	70.07
1879 . . . . .	40.84	51.92	29.75	59.16	48.08	70.25
1880 . . . . .	43.03	54.06	32.01	56.97	45.94	67.99
1881 . . . . .	40.93	51.76	30.10	59.07	48.24	69.90
1882 . . . . .	42.57	53.32	31.81	57.43	46.68	68.19
1883 . . . . .	43.33	54.21	32.44	56.67	45.79	67.56
1884 . . . . .	44.19	55.03	33.35	55.81	44.97	66.65
1885 . . . . .	45.08	55.72	34.44	54.92	44.28	65.56
1886 . . . . .	46.69	56.84	36.53	53.31	43.16	63.47
1887 . . . . .	47.17	57.17	37.18	52.83	42.83	62.82
1888 . . . . .	47.92	57.73	38.10	52.08	42.27	61.90
1889 . . . . .	49.17	58.79	39.55	50.83	41.21	60.45
1890 . . . . .	49.25	58.63	39.87	50.75	41.37	60.13
1891 . . . . .	49.86	58.88	40.84	50.14	41.12	59.16
1892 . . . . .	50.83	59.76	41.90	49.17	40.24	58.10
1893 . . . . .	52.29	61.03	43.57	47.71	38.97	56.43
1894 . . . . .	52.71	61.13	44.29	47.29	38.87	55.71
1895 . . . . .	54.12	62.08	46.17	45.88	37.92	53.83

(a) Esclusa la provincia di Roma.

Le proporzioni degli analfabeti sopra a 100 coscritti delle leve di terra e di mare sono presentate nella seguente tabella:

LEVA DI TERRA			LEVA DI MARE		
ANNI		Analfabeti ogni 100 coscritti	ANNI		Analfabeti ogni 100 coscritti
di nascita	in cui fu eseguita la leva		di nascita	in cui fu eseguita la leva	
<b>1851</b>	1871	56.74	<b>1850</b>	1871	68.52
<b>1852</b>	1872	56.53	<b>1851</b>	1872	69.81
<b>1853</b>	1873	54.24	<b>1852</b>	1873	66.80
<b>1854</b>	1874	52.62	<b>1853</b>	1874	69.27
<b>1855</b>	1875	51.80	<b>1854</b>	1875	64.98
<b>1856</b>	1876	51.99	<b>1855</b>	1876	69.73
<b>1857</b>	1877	51.39	<b>1856</b>	1877	72.36
<b>1858</b>	1878	49.86	<b>1857</b>	1878	68.11
<b>1859</b>	1879	49.24	<b>1858</b>	1879	65.07
<b>1860</b>	1880	48.88	<b>1859</b>	1880	66.10
<b>1861</b>	1881	47.74	<b>1830</b>	1881	60.27
<b>1862</b>	1882	47.11	<b>1861</b>	1882	61.12
<b>1863</b>	1883	47.96	<b>1862</b>	1883	60.05
<b>1864</b>	1884	47.22	<b>1863</b>	1884	61.91
<b>1865</b>	1885	46.37	<b>1864</b>	1885	64.39
<b>1866</b>	1886	44.42	<b>1865</b>	1886	58.15
<b>1867</b>	1887	44.98	<b>1866</b>	1887	51.72
<b>1868</b>	1888	42.98	<b>1867</b>	1888	51.46
<b>1869</b>	1889	42.04	<b>1868</b>	1889	44.24
<b>1870</b>	1890	41.10	<b>1869</b>	1890	39.00
<b>1871</b>	1891	40.25	<b>1870</b>	1891	41.41
<b>1872</b>	1892	39.66	<b>1871</b>	1892	45.75
<b>1873</b>	1893	39.64	<b>1872</b>	1893	47.48
<b>1874</b>	1894	38.94	<b>1873</b>	1894	45.91
<b>1875</b>	1895	...	<b>1874</b>	1895	42.92

§ IV. — Scuole serali e festive.

Nella tavola VII della presente statistica si danno le notizie delle scuole serali e festive pubbliche per ciascun circondario. Vi è indicato il numero dei comuni nei quali tali scuole funzionarono, il numero delle scuole, degli insegnanti, degli iscritti e dei frequentanti alla fine dell'anno.

NUMERO DEI COMUNI NEI QUALI RIMASERO APERTE LE SCUOLE SERALI O FESTIVE. — Nell'anno scolastico 1894-95 si sono avute notizie per le scuole serali o festive da 1,966 comuni; diedero le notizie per le sole scuole serali 1,044 comuni e 509 per le scuole festive, le diedero per la scuola serale e festiva, insieme, 413 comuni. Inoltre per 6,292 comuni fu ritornato il prospetto statistico con dichiarazione negativa.

NUMERO DELLE SCUOLE E DEGLI ISCRITTI. — Le scuole (o aule scolastiche) erano 4,764, tra serali e festive; 2,840 per l'insegnamento serale e 1,924 pel festivo.

In dette scuole insegnavano 4,825 maestri e maestre, oltre '97 che insegnavano contemporaneamente nelle scuole serali e festive.

Al principio del corso si iscrissero 102,988 alunni nelle scuole serali e 51,394 nelle festive, cioè complessivamente 154,382 alunni, dei quali 112,167 maschi e 42,215 femmine. Alla chiusura dell'anno erano presenti 110,044 alunni (79,223 maschi e 30,821 femmine), dei quali 72,373 nelle scuole serali e 37,671 nelle festive. Gli iscritti alla chiusura dell'anno scolastico diminuirono di 28.76 per cento nelle scuole serali e di 26.70 per 100 nelle festive.

Rispetto all'età, gli iscritti nelle scuole serali e festive si classificavano come segue:

sotto ai 12 anni . . . . .	28.469
da 12 anni ai 15 anni compiuti . . . . .	72.161
da 16 anni ai 18 anni compiuti . . . . .	33.096
da 18 anni in su . . . . .	15.842
non classificati per età . . . . .	4.814

Nel seguente prospetto sono date le cifre per ciascun compartimento.

NUMERO DELLE SCUOLE SERALI E FESTIVE

E NUMERO

DEGLI ISCRITTI E DEI FREQUENTANTI IN FINE D'ANNO NEL 1894-95.

TAV. XIX. — Numero delle scuole serali e festive e numero

COMPARTIMENTI	NUMERO DEI COMUNI che tennero aperte			SCUOLE SERALI											
	solo scuole serali	solo scuole festive	scuole serali e festive	NUMERO DELLE SCUOLE (aule scolastiche)			NUMERO DEGLI INSEGNANTI				NUMERO DEGLI ISCRITTI				
				Maschili	Femminili	Miste	appartenenti alle scuole diurne		appositamente nominati per le scuole serali		nel corso inferiore		nel corso superiore		
							Maschi	Femmine	Maschi	Femmine	Maschi	Femmine	Maschi	Femmine	Maschi
Piemonte.....	159	129	82	395	26	14	350	80	23	..	11798	889	2646	29	
Liguria .....	39	20	11	102	11	5	86	18	13	3	2338	345	761	..	
Lombardia .....	161	127	76	344	16	9	281	83	21	1	12318	495	852	21	
Veneto.....	62	102	48	195	23	3	185	43	15	..	5807	592	383	..	
Emilia.....	31	32	22	148	8	3	132	27	5	..	3405	126	858	..	
Toscana.....	63	41	29	151	17	11	129	34	19	..	3743	271	532	16	
Marche.....	31	7	22	101	2	1	98	7	4	..	2487	57	280	..	
Umbria.....	37	9	19	98	1	13	90	24	2	..	2478	55	180	..	
Roma.....	46	13	42	170	4	1	169	14	1	1	6285	151	663	..	
Abruzzi.....	55	14	15	82	2	1	75	6	7	..	2914	69	12	..	
Campania.....	91	19	14	185	8	1	138	11	51	..	6264	192	392	..	
Puglie.....	58	5	6	142	1	..	114	3	29	..	7550	38	184	..	
Basilicata.....	16	5	1	19	1	..	16	2	2	..	828	13	..	..	
Calabrie.....	37	8	11	62	4	..	52	4	11	..	2502	115	31	..	
Sicilia.....	129	3	10	406	4	..	313	5	96	..	16940	145	1380	41	
Sardegna.....	29	5	5	50	..	..	53	..	3	..	2424	..	93	..	
<b>Regno.....</b>	<b>1044</b>	<b>509</b>	<b>413</b>	<b>2650</b>	<b>128</b>	<b>62</b>	<b>2281</b>	<b>361</b>	<b>302</b>	<b>5</b>	<b>90081</b>	<b>3553</b>	<b>9247</b>	<b>107</b>	
	<b>1966</b>			<b>2840</b>			<b>2949</b>				<b>102988</b>				

degli iscritti e dei frequentanti in fine d'anno nel 1894-95.

	SCUOLE FESTIVE																				
	NUMERO DEI FREQUENTANTI in fine d'anno				NUMERO DELLE SCUOLE (aule scolastiche)			NUMERO DEGLI INSEGNANTI					NUMERO DEGLI ISCRITTI				NUMERO DEI FREQUENTANTI in fine d'anno				
	nel corso inferiore		nel corso superiore		Maschili	Femminili	Miste	appartenenti alle scuole diurne		appositamente nominati per le scuole festive		addetti contemporaneamente alle scuole serali e festive		nel corso inferiore		nel corso superiore		nel corso inferiore superiore			
	Maschi	Femmine	Maschi	Femmine				Maschi	Femmine	Maschi	Femmine	Maschi	Femmine	Maschi	Femmine	Maschi	Femmine	Maschi	Femmine	Maschi	Femmine
	8792	676	1794	16	73	319	28	56	346	..	3	3	18	2540	9529	93	1347	1832	6951	57	1663
	1639	248	538	..	10	67	8	7	74	1	2	..	1	445	1342	..	607	278	993	..	415
	9437	429	610	15	86	342	19	71	360	2	10	5	1	2103	10059	121	2302	1554	7330	88	1500
	3924	421	234	..	125	212	27	113	247	4	2	15	6	2937	4504	27	144	2430	3236	25	92
	2244	99	485	..	31	123	26	26	152	..	..	2	..	637	2107	..	339	460	1373	..	219
	2808	218	365	6	34	40	4	15	45	..	..	17	1	580	941	58	9	441	771	41	9
	1812	51	207	..	19	27	5	13	35	2	1	5	..	446	495	13	23	375	371	13	18
	1808	39	147	..	19	13	3	15	14	1	1	3	1	319	221	16	..	250	161	11	..
	4245	115	467	..	17	93	1	16	95	..	..	5	4	625	2058	75	283	530	1515	75	215
	2162	49	10	..	18	17	..	17	17	..	..	1	1	474	297	39	21	409	256	39	21
	4552	127	278	..	23	24	2	19	28	..	..	3	..	583	715	78	52	495	634	73	47
	5312	27	133	..	2	10	..	1	10	1	..	..	..	20	193	..	..	17	145	..	..
	622	10	..	..	4	4	..	5	4	..	..	..	..	54	57	..	..	46	48	..	..
	1989	101	25	..	9	14	..	4	14	..	..	4	1	275	399	..	..	203	264	..	..
	10362	119	925	32	9	7	..	9	7	..	..	..	..	265	200	..	..	196	148	..	..
	1607	..	42	..	2	8	..	2	8	..	1	..	..	16	311	..	..	10	228	..	..
<b>63315</b>	<b>2729</b>	<b>6260</b>	<b>69</b>	<b>481</b>	<b>1320</b>	<b>123</b>	<b>389</b>	<b>1456</b>	<b>11</b>	<b>20</b>	<b>63</b>	<b>34</b>	<b>12319</b>	<b>33428</b>	<b>520</b>	<b>5127</b>	<b>9226</b>	<b>24424</b>	<b>422</b>	<b>3599</b>	
	<b>72373</b>			<b>1924</b>			<b>1973</b>					<b>51394</b>				<b>37671</b>					



Dalle quali cifre si ricavano i seguenti rapporti centesimali:

Tav. XX. — Cifre proporzionali per le scuole serali e festive.

COMPARTIMENTI	PER 1000 ABITANTI				Differenza fra il numero degli iscritti e quello dei frequentanti al termine dell'anno rispetto a 100 iscritti	
	SCUOLE SERALI		SCUOLE FESTIVE		nelle scuole serali	nelle scuole festive
	Numero delle scuole	Numero degli iscritti	Numero delle scuole	Numero degli iscritti		
Piemonte .....	0.13	4.64	0.13	4.08	26.59	26.69
Liguria .....	0.12	3.55	0.09	2.47	29.59	29.57
Lombardia .....	0.09	3.42	0.11	3.64	23.34	28.20
Veneto .....	0.07	2.22	0.12	2.49	32.48	27.97
Emilia .....	0.07	1.92	0.08	1.35	35.57	33.44
Toscana .....	0.08	1.98	0.03	0.69	25.54	20.53
Marche .....	0.11	2.91	0.05	1.01	26.70	20.47
Umbria .....	0.19	4.50	0.06	0.92	26.50	24.10
Roma .....	0.17	7.02	0.11	3.01	32.00	23.22
Abruzzi .....	0.06	2.17	0.03	0.60	25.84	12.76
Campania .....	0.06	2.20	0.02	0.46	27.61	12.54
Puglie .....	0.08	4.24	0.01	0.12	16.73	23.90
Basilicata .....	0.04	1.54	0.01	0.20	24.85	15.32
Calabria .....	0.05	1.99	0.02	0.51	20.13	30.71
Sicilia .....	0.12	5.37	0.01	0.14	38.19	26.02
Sardegna .....	0.07	3.37	0.01	0.44	34.49	27.22
<b>Regno .....</b>	<b>0.09</b>	<b>3.33</b>	<b>0.06</b>	<b>1.66</b>	<b>28.76</b>	<b>26.70</b>

CONFRONTI CON GLI ANNI ANTERIORI — Per le scuole serali e festive mancano le notizie di parecchi anni. Nel seguente specchio i dati che si posseggono per gli anni anteriori sono riuniti e posti a confronto con quelli dell'ultimo anno.

TAV. XXI. — Scuole serali e festive dall'anno 1871-72 al 1894-95

ANNI	SCUOLE						PROPORZIONI PER 1000 ABITANTI			
	SERALI			FESTIVE			SCUOLE SERALI		SCUOLE FESTIVE	
	Numero			Numero			Numero		Numero	
	delle scuole	degli iscritti	degli inse- gnanti	delle scuole	degli iscritti	degli inse- gnanti	delle scuole	degli iscritti	delle scuole	degli iscritti
1871-72...	9809	375947	11548	4743	154585	5020	0.37	14.03	0.18	5.77
1877-78...	10577	432801	10577	5792	195631	5792	0.38	15.57	0.21	7.04
1878-79...	11633	455687	11633	6571	212439	6571	0.42	16.30	0.24	7.60
1881-82...	6295	248012	6295	3895	122107	3895	0.22	8.71	0.14	4.29
1882-83...	6787	278377	6826	3831	120110	3878	0.24	9.72	0.13	4.19
1883-84...	7185	285990	7416	4160	128671	4271	0.25	9.92	0.14	4.46
1884-85...	7366	290795	7619	6652	189763	6795	0.25	10.02	0.23	6.54
1885-86...	7144	283230	7303	5886	169609	5935	0.24	9.70	0.20	5.81
1886-87...	5983	222006	6002	4380	125839	4397	0.20	7.55	0.15	4.28
1887-88...	5622	205160	5674	3965	113188	4031	0.19	6.93	0.13	3.83
1888-89...	5191	191600	5290	3625	100150	3652	0.17	6.43	0.12	3.36
1889-90...	5265	196846	5285	3574	100002	3576	0.18	6.56	0.12	3.34
1890-91...	4978	175901	5022	3262	93968	3269	0.17	5.83	0.11	3.12
1891-92...	4241	147607	4254	2890	76694	2890	0.14	4.86	0.10	2.53
1892-93...	3492	128780	3639	2454	64580	2507	0.11	4.22	0.08	2.11
1893-94...	3316	124432	3429	2163	57379	2212	0.11	4.05	0.07	1.87
1894-95...	2840	102988	2949	1924	51394	1973	0.09	3.33	0.06	1.66

Le scuole serali e festive, dovevano trasformarsi nelle scuole complementari prescritte dalla legge del 15 luglio 1877 (art. 9); ma questa trasformazione non ebbe luogo. Il Governo, dal canto suo, sopresse nel 1881-82 i sussidi che soleva dare ai maestri per le scuole serali e festive, nella misura di circa L. 600.000; poi ristabilì un fondo per questo scopo, ma limitandolo a minor somma; in seguito questo fondo fu di nuovo assottigliato. I comuni ridussero parimenti questa spesa facoltativa; in conseguenza di ciò molte di quelle scuole si chiusero.

## § V. — Scuole superiori o complementari femminili.

Le scuole superiori femminili intendono a fornire una coltura maggiore di quella che si può acquistare nelle scuole elementari. Non poche fanciulle di agiata condizione, dopo finito il corso elementare, si dovevano iscrivere nelle scuole normali per avere una maggiore istruzione. A questo scopo fu istituita una prima scuola femminile in Milano nel 1861, a cui tennero dietro le altre di Asti, Genova, Venezia, Bologna, Firenze e Roma.

In molti educandati e collegi femminili, pubblici o privati ne furono aperte delle simili; ovvero le scuole che già vi erano, si trasformarono in scuole superiori o complementari femminili.

In alcune di queste scuole si impartiscono, insieme a quelli di cultura generale, gli insegnamenti utili per l'avviamento delle fanciulle alla professione di commesse di negozio e contabili; in altre vi sono aggiunti gli insegnamenti professionali, come la fabbricazione di fiori artificiali, dei guanti, l'arte della sarta ecc.

La misura e la durata dell'insegnamento non sono le medesime in tutte queste scuole, non essendo stabilito per esse un unico programma; ma in generale, oltre ad un più ampio svolgimento delle materie comprese nelle scuole elementari, vi sono impartiti gli insegnamenti del disegno, delle lingue straniere, della contabilità ed altri ancora di carattere artistico o professionale.

Molte di queste scuole, specialmente quelle annesse a conservatori ed educandati, appartenenti a corporazioni religiose od a privati, servono anche a preparare le alunne per gli esami di patente. Quindi in alcune di queste scuole le materie di cultura generale, che sono richieste per la patente di maestra, sono svolte in conformità dei programmi delle scuole normali, e vi sono aggiunti gli insegnamenti della pedagogia, della morale, dell'igiene e dei diritti e doveri dei cittadini.

Delle scuole superiori femminili una prima statistica fu pubblicata nel 1881; nel presente volume pubblichiamo i dati relativi all'anno 1894-95.

Le scuole superiori femminili sono quasi tutte annesse a collegi od educatori governativi, o di fondazioni amministrare dal governo, a convitti comunali od a convitti privati. Per ciò si distinguono in tre categorie: scuole governative, di altri enti locali e private.

Nella tavola VIII del presente volume diamo l'elenco, per comuni e provincie, delle scuole superiori o complementari femminili delle quali ci fu data notizia nell'anno sopradetto, col numero delle iscritte e delle frequentanti; con la indicazione della durata dei corsi e del numero degli insegnanti.

I programmi che si svolgono in queste scuole variano da uno all'altro. Noi ci limiteremo a dire in quante scuole, le fanciulle, acquistano anche le cognizioni che le mettono in grado di presentarsi agli esami di ammissione alle scuole normali, od agli esami di patente.

Nel seguente specchietto, diamo le cifre per le scuole superiori, o complementari femminili, esistenti nell'anno 1894-95 di ciascuna categoria e cioè: governative, provinciali, comunali, di pia fondazione e private.

TAV. XXII. — Scuole superiori o complementari femminili nel 1894-95.

QUALITÀ DELLE SCUOLE	NUMERO DELLE SCUOLE				NUMERO DEGLI INSEGNANTI		NUMERO DELLE ALUNNE	
	senza convitto	con convitto annesso	di perfezio- namento del corso elemen- tare	di perfe- zionamento e di prepara- zione all'am- missione alle scuole normali od agli esami di patente	Maschi	Femmine	iscritte durante l'anno	frequen- tanti in fine d'anno
Governative .....	..	8	7	1	51	60	272	251
Provinciali.....	..	1	1	..	4	3	21	21
Comunali.....	13	6	16	3	90	152	2104	1756
Di pia fondazione.....	..	44	8	36	140	204	976	925
Private.....	17	101	68	50	199	570	2773	2627
<b>Totale.....</b>	<b>30</b>	<b>160</b>	<b>100</b>	<b>90</b>	<b>484</b>	<b>989</b>	<b>6146</b>	<b>5580</b>

### § VI. — Scuole normali.

NUMERO DELLE SCUOLE NORMALI E NUMERO DEGLI ISCRITTI. (1) — Nel 1894-95 erano in attività 150 scuole normali, delle quali 132 per l'insegnamento superiore (31 maschili e 101 femminili) e 18 per l'insegnamento inferiore (5 maschili e 13 femminili).

Di esse, 100 erano governative (32 maschili e 68 femminili) 18 pareggiate (3 maschili e 15 femminili). Le altre 32 erano non pareggiate (1 maschile e 31 femminili).

Alle scuole normali si iscrissero 22,622 alunni (1,720 maschi e 20,902 femmine); 17,583 nelle governative, 2,820 nelle pareggiate e 2,219 nelle non pareggiate.

Le scuole normali governative avevano in media 176 alunni, le pareggiate 157 le non pareggiate 69. In media generale ognuna accoglieva 151 alunni, dei quali 11 soltanto erano maschi.

Il numero delle scuole normali, tanto maschili che femminili, si ragguaglia a 4.85 per ogni milione di abitanti d'ambo i sessi.

(1) Col R. Decreto del 12 luglio 1896 fu promulgata una nuova legge per le scuole normali con la quale queste furono dichiarate di unico grado, con un corso triennale alla fine del quale si consegue la *licenza* per l'abilitazione all'insegnamento elementare dei due gradi. Col R. Decreto 3 Dicembre 1896 fu approvato il nuovo regolamento per le scuole normali.

Alla fine dell'anno scolastico si trovavano presenti nelle scuole normali 20,825 alunni, dei quali 1,553 maschi e 19,272 femmine; gli iscritti diminuirono di 1,797 cioè 167 maschi e 1,630 femmine. La diminuzione corrisponde al 7.94 per 100.

Nello specchio che segue sono date le notizie per tutte le categorie di scuole normali col numero degli iscritti e dei frequentanti.

TAV. XXIII. — Numero delle scuole normali — Iscritti e frequentanti nel 1894-95

SCUOLE	NUM. DELLE SCUOLE						NUM. DEGLI ISCRITTI NELL'ANNO						FREQUENTANTI IN FINE D'ANNO					Diminuzione degli iscritti alla fine dell'anno
	Totale	Maschili		Femminili		Corso preparatorio		Corso normale		Totale	Corso preparatorio		Corso normale		Totale			
		Superiori	Inferiori	Superiori	Inferiori	Maschi	Femmine	Maschi	Femmine		Maschi	Femmine	Maschi	Femmine				
Governative...	100	27	5	56	12	23	9388	1563	6609	17583	19	8422	1421	6256	16118	1465		
Pareggiate....	18	3	...	14	1	29	1515	98	1178	2820	25	1423	84	1143	2675	145		
Non pareggiate	32	1	...	31	...	...	1110	7	1102	2219	...	1025	4	1003	2032	187		
<b>Totale ...</b>	<b>150</b>	<b>31</b>	<b>5</b>	<b>101</b>	<b>13</b>	<b>52</b>	<b>12013</b>	<b>1668</b>	<b>8889</b>	<b>22622</b>	<b>44</b>	<b>10870</b>	<b>1509</b>	<b>8402</b>	<b>20825</b>	<b>1797</b>		

ESAMI DI PROMOZIONE. (1) — Nel corso preparatorio alle scuole normali vi erano, alla fine dell'anno scolastico, 10,914 alunni. Ne furono promossi al corso successivo 6,136 dei quali 5,294 per esame e 842 senza esame; 2,521 ottennero il certificato di licenza dal 3° anno, e cioè 2,038 per esame e 483 senza esame; 2,159 non furono approvati e 98 non vi si presentarono o ne furono esclusi.

Nel primo anno di corso delle scuole normali inferiori si contavano, al chiudersi dell'anno, 328 alunni, dei quali 203 furono promossi al secondo anno (153 per esame e 50 senza esame), 39 non furono promossi non avendo superato gli esami, e 86 non vi si presentarono o ne furono esclusi.

Infine, nei primi due anni di corso delle scuole normali superiori, vi erano, alla fine dell'anno scolastico, 6,952 alunni; 5,496 furono promossi dal primo al secondo corso, o da questo al terzo corso (4,358 per esame e 1,138 senza esame); 793 non furono approvati agli esami, e 663 non vi si presentarono.

Nel prospetto seguente sono riepilogate le notizie degli esami di promozione nelle scuole normali dei due gradi e di ogni categoria.

(1) Col R. Decreto 24 Novembre 1895 furono modificati i programmi per le scuole normali approvati coi decreti del 29 Ottobre 1891 e dell'11 Settembre 1892, ed i corsi preparatori annessi alle scuole normali femminili furono denominati *corsi complementari femminili*.

TAV. XXIV. — Numero dei promossi e non promossi nelle scuole normali nel 1894-95.

SCUOLE	CORSO PREPARATORIO						SCUOLE NORMALI INFERIORI						SCUOLE NORMALI SUPERIORI				
	Numero dei frequentanti						Numero dei frequentanti il primo anno di corso						Numero dei frequentanti i primi due anni di corso eccetto l'ultimo				
	Totale	dei quali					Totale	dei quali					Totale	dei quali			
		promossi			non promossi			promossi			non promossi			promossi		non promossi	
		nei primi due anni eccetto l'ultimo	ottennero la licenza alla fine del corso		perchè respinti	perchè non si presentarono agli esami		per esame	senza esame	perchè respinti	perchè non si presentarono agli esami	per esame		senza esame	perchè respinti	perchè non si presentarono agli esami	
per esame	senza esame	per esame	senza esame														
Governative.....	8441	4003	609	1602	346	1799	82	306	141	46	33	86	5352	3305	944	593	510
Pareggiate.....	1448	731	140	283	93	194	7	22	12	4	6	..	877	621	103	93	60
Non pareggiate.....	1025	560	93	153	44	166	9	..	..	..	..	..	723	432	91	107	93
<b>Totale ...</b>	<b>10914</b>	<b>5294</b>	<b>842</b>	<b>2038</b>	<b>483</b>	<b>2159</b>	<b>98</b>	<b>328</b>	<b>153</b>	<b>50</b>	<b>39</b>	<b>86</b>	<b>6952</b>	<b>4358</b>	<b>1138</b>	<b>793</b>	<b>663</b>

E passando alle proporzioni centesimali si hanno le cifre seguenti per i promossi e per gli altri non promossi:

TAV. XXV. — Cifre proporzionali per i promossi e non promossi.

SCUOLE	CORSO PREPARATORIO				SCUOLE NORMALI INFERIORI				SCUOLE NORMALI SUPERIORI			
	Per 100 frequentanti				Per 100 frequentanti il primo anno di corso eccetto l'ultimo				Per 100 frequentanti i primi due anni di corso eccetto l'ultimo			
	furono promossi		non furono promossi		furono promossi al 2° anno		non furono promossi		furono promossi dal 1° al 2° anno o dal 2° al 3°		non furono promossi	
	per esame	senza esame	perchè respinti	perchè non si presentarono agli esami	per esame	senza esame	perchè respinti	perchè non si presentarono agli esami	per esame	senza esame	perchè respinti	perchè non si presentarono agli esami
Governative.....	66.40	11.32	21.31	0.97	46.08	15.03	10.78	28.11	61.75	17.64	11.08	9.53
Pareggiate.....	70.03	16.09	13.40	0.48	54.55	18.18	27.27	..	70.81	11.75	10.60	6.84
Non pareggiate..	69.56	13.37	16.19	0.88	..	..	..	..	59.75	12.59	14.80	12.86
<b>Totale..</b>	<b>67.18</b>	<b>12.14</b>	<b>19.78</b>	<b>0.90</b>	<b>46.65</b>	<b>15.24</b>	<b>11.89</b>	<b>26.22</b>	<b>62.69</b>	<b>16.37</b>	<b>11.40</b>	<b>9.54</b>

(a) Vi sono compresi 129 frequentanti, 24 promossi con esame, 18 promossi senza esame, 1 non promosso perchè respinto e 86 che non sostennero alcun esperimento appartenenti al 2° anno delle scuole normali inferiori di Lacedonia, Piazza Armerina, Grosseto, Castroreale, Bobbio, Matera, Sondrio, Aosta, S. Pietro al Natosone, le quali scuole avevano il 3° anno di corso in via d'esperimento.

ESAMI DI PATENTE (1) — Gli esami per la patente d'idoneità all'insegnamento elementare si diedero, nel 1894-95 presso 107 scuole superiori e 16 inferiori; 99 erano governative, 17 pareggiate a queste, e 7 altre scuole alle quali fu concesso per l'anno la sede di esame di patente.

I candidati per la patente inferiore furono 2,686 dei quali furono approvati 1,545 quelli per la patente superiore furono 4,776 e ne furono approvati 3,257.

Nell'insieme furono approvati 58 sopra 100 candidati alla patente inferiore e 68 sopra 100 candidati alla patente superiore.

Distinguendo i candidati e gli approvati dei due gradi in maschi e femmine, si trova che furono approvati sopra 100 candidati rispettivamente, 48 maschi e 73 femmine.

E distinguendo i candidati e gli approvati secondo la provenienza e secondo il grado della patente, ne furono approvati su 100 esaminati rispettivamente:

Per la patente inferiore	87	provenienti da scuole governative.
»	»	93 » » pareggiate.
»	»	41 » » non pareggiate.
»	»	34 di altre provenienze.
Per la patente superiore	94	provenienti da scuole governative.
»	»	91 » » pareggiate.
»	»	44 » » non pareggiate.
»	»	42 di altre provenienze.

Nel seguente prospetto sono riepilogate le cifre effettive dei candidati e degli approvati, e le proporzioni centesimali per gli approvati rispetto ai candidati, distinguendosi le scuole governative, le pareggiate e le non pareggiate.

(1) Vedi nota a pag. Lxv.

RISULTATI DEGLI ESAMI DI PATENTE

DATI NELLE SCUOLE NORMALI NEL 1894-95.





CONFRONTI CON GLI ANNI ANTERIORI — Non si hanno notizie complete per gli anni anteriori. Riassumiamo qui appresso quelle che abbiamo circa il numero delle scuole normali e magistrali ed il numero degli iscritti dal 1871-72, aggiungendovi le cifre dell'ultimo anno.

TAV. XXVII. — Numero delle scuole normali e degli iscritti dal 1871-72 al 1894-95.

A N N I	NUMERO delle scuole	A L U N N I		TOTALE	PER 100 ALUNNI	
		Maschi	Femmine		Maschi	Femmine
1871-72.....	115	1631	4499	6130	27	73
1875-76.....	101	1248	5527	6775	18	82
1881-82 (1).....	121	1383	7482	8865	16	84
1882-83.....	124	1411	8005	9416	15	85
1883-84.....	134	1332	8519	9851	14	86
1884-85.....	135	1242	8997	10239	12	88
1885-86.....	133	1287	9255	10542	12	88
1886-87.....	134	1414	9646	11060	13	87
1887-88.....	137	1437	10257	11694	12	88
1888-89.....	137	1663	11193	12856	13	87
1889-90.....	141	1908	13276	15184	13	87
1890-91.....	146	2109	15643	17752	12	88
1891-92.....	149	2135	15894	18029	12	88
1892-93.....	148	1703	16974	18677	9	91
1893-94.....	150	1656	18125	19781	8	92
1894-95.....	150	1720	20902	22622	8	92

Le allieve iscritte sono sempre in numero maggiore degli uomini.

Riguardo agli esami di promozione si hanno le notizie dal 1881-82, tranne per i tre anni 1887-88, 1888-89 e 1890-91; per gli esami di patente si hanno le notizie complete dal 1882-83.

(1) Queste cifre differiscono da quelle stampate nella statistica del 1881-82 perchè comprendono anche i dati di 10 scuole normali che erano stati omissi in quella pubblicazione. Di quelle 10 scuole normali 4 erano stati pareggiate.

Nella tavola seguente sono date le cifre delle due specie di esami, colla distinzione delle patenti secondo che sono conferite a maestri od a maestre, cominciando dal 1882-83.

TAV. XXVIII. — Esami di promozione — Diplomi di idoneità rilasciati dalle scuole normali dal 1875-76 al 1894-95

A N N I	ESAMI DI PROMOZIONE				NUMERO DEGLI APPROVATI NEGLI ESAMI PER LA PATENTE				TOTALE
	nel corso prepara- torio (passaggio al primo anno della scuola normale)		nel corso normale (promozioni da un anno all'altro del corso normale)		di	di	dei quali		
	promossi	respinti	promossi	respinti	grado	grado	maschi	femmine	
					infe- riore	supe- riore			
1875-76 .....	..	..	..	..	1075	1094	..	..	2169
1881-82 (1) .....	770	301	2760	948	958	1587	..	..	(1) 2545
1882-83 .....	1027	410	3579	758	1267	1857	710	2414	3124
1883-84 .....	1160	309	3359	831	1266	1973	777	2462	3239
1884-85 .....	1189	416	2954	1110	1346	1774	705	2415	3120
1885-86 (2) .....	1313	493	2919	956	1479	1636	778	2337	(2) 3115
1886-87 .....	1569	344	3365	762	1420	1772	749	2443	3192
1887-88 .....	..	..	..	..	1834	1976	1049	2761	3810
1888-89 .....	..	..	..	..	1901	2084	958	3027	3985
1889-90 .....	2110	565	3616	896	1885	2107	1052	2940	3992
1890-91 .....	..	..	..	..	1976	2387	1054	3309	4363
1891-92 (3) .....	2172	360	3203	521	2005	2536	1157	3384	4541
1892-93 .....	2589	416	3875	586	1471	2454	1077	2848	3925
1893-94 .....	(4) 2465	386	(4) 5249	707	1658	2353	1232	2779	4011
1894-95 .....	(5) 2521	454	(5) 5699	832	1545	3257	1213	3589	4802

(1) Queste cifre differiscono da quelle stampate nella statistica del 1881 perchè comprendono dati di altre 10 scuole normali che erano stati omissi in quella pubblicazione. — Di quelle 10 scuole normali 4 erano pareggiate.

(2) Non vi sono comprese le cifre per la scuola normale superiore femminile di Palermo.

(3) Col regolamento 14 settembre 1889, (articolo 61), fu istituito l'attestato di licenza del corso preparatorio.

(4) Compresi 386 promossi senza esame al 1° corso normale, e 1019 promossi senza esami dal 1° al 2° corso normale e da questo al 3° corso.

(5) Compresi 483 promossi senza esame al 1° corso normale e 1188 promossi senza esami dal 1° al 2° corso normale e da questo al 3° corso.

§ VII. — Spese per 'istruzione primaria e normale pubblica.

La legge impone ai comuni l'obbligo di mantenere le scuole elementari in numero proporzionato alla popolazione e di provvedere agli stipendi degli insegnanti. Essi devono inoltre provvedere al personale di servizio, alla costruzione, alla manutenzione ed al fitto dei locali scolastici ed al mobilio della scuola, compresi gli attrezzi per la ginnastica.

Il minimo degli stipendi dei maestri è fissato dalla legge, ed a tal fine le scuole elementari sono divise in due categorie (scuole urbane, scuole rurali) e ciascuna di esse è divisa in tre classi, secondo i mezzi finanziari e la popolazione dei comuni; alle quali classi corrispondono tre minimi di stipendio per i maestri, e altrettanti per le maestre.

Nelle scuole urbane gli stipendi variano da 1000 a 1320 lire per le scuole maschili e da 800 a 1056 lire per le scuole femminili del grado superiore; da 900 a 1000 lire per le scuole maschili e da 720 a 800 lire per le scuole femminili del grado inferiore.

Nelle scuole rurali lo stipendio varia da 800 a 900 lire per le classi maschili e da 640 a 720 per le classi femminili del grado superiore; da 700 a 800 lire per le classi maschili e da 560 a 640 per le classi femminili di grado inferiore (1).

Questi stipendi vengono aumentati di un decimo dopo un periodo sessennale di non interrotto servizio nel medesimo comune e per quattro volte successive.

A nessun maestro può essere corrisposto uno stipendio inferiore ai minimi stabiliti dalla legge. Soltanto si può assegnare uno stipendio inferiore ai maestri comunali nominati in via di esperimento prima di 22 anni di età, ed a quelli delle scuole non obbligatorie e non classificate.

(1) Riportiamo la tabella per gli stipendi minimi legali fissati dalla legge 11 aprile 1886 attualmente in vigore:

<i>Scuole urbane:</i>		1 <sup>a</sup> Classe	2 <sup>a</sup> Classe	3 <sup>a</sup> Classe
Superiori . . .	{ Maestri . . . . .	1320	1110	1000
	{ Maestre . . . . .	1056	880	800
Inferiori . . .	{ Maestri . . . . .	1000	950	900
	{ Maestre . . . . .	800	760	720
<i>Scuole rurali:</i>				
Superiori . . .	{ Maestri . . . . .	900	850	800
	{ Maestre . . . . .	720	680	640
Inferiori . . .	{ Maestri . . . . .	800	750	700
	{ Maestre . . . . .	640	600	560

Inoltre i comuni, senza esservi obbligati per legge, mantengono e sussidiano asili infantili e scuole serali e festive, e così pure mantengono altre scuole elementari oltre quelle obbligatorie. Infine concorrono nelle spese per le scuole normali e convitti annessi, provvedendo i locali ed il mobilio ed assegnando sussidi agli alunni.

Le spese iscritte nei bilanci comunali del 1895 per le scuole elementari diurne, serali e festive e per gli asili infantili si ripartivano come segue:

*a) Spese obbligatorie ordinarie:*

Stipendi ai maestri . . . . .	L. 41,718,451
Salari ai bidelli ed altre spese di personale . . . . . »	2,574,821
Pigione e manutenzione dei locali, mobili, arredi illuminazione e riscaldamento (1) . . . . . »	5,604,931
Ginnastica obbligatoria . . . . . »	169,950
Concorso dei Comuni al Monte delle pensioni (2) . . . . . »	1,764,222
Totale . . . . .	<u><u>L. 51,832,375</u></u>

*b) Spese obbligatorie straordinarie:*

Costruzione ed adattamento di locali per le scuole elementari . . . . .	L. 3,912,631
Provvista di mobili, arredi e suppellettili . . . . . »	577,655
Spese di impianto per la ginnastica . . . . . »	20,170
Totale . . . . .	<u><u>L. 4,510,456</u></u>

*c) Spese facoltative:*

Asili d'infanzia, mantenimento e sussidi . . . . .	L. 1,566,026
Scuole serali e festive . . . . . »	724,534
Scuole elementari non obbligatorie ed altre spese per le scuole elementari . . . . . »	1,153,999
Penne, libri e carta per alunni poveri e spese per la festa scolastica . . . . . »	959,273
Totale . . . . .	<u><u>L. 4,403,832</u></u>

In totale L. 60,746,663 di spese comunali, per le scuole elementari e per gli asili infantili.

Le spese per le scuole elementari diurne erano previste in lire 58,456,403, comprendendosi fra queste le spese di mantenimento delle scuole obbligatorie e non obbligatorie, quelle per la ginnastica, quelle per il concorso al Monte per le pensioni e lire 959,273 per distribuzione gratuita di libri, carta ed altri oggetti agli alunni poveri delle scuole elementari e per la festa scolastica.

(1) Vi sono compresi i fitti figurativi che nei bilanci precedenti erano in massima tolti dalle entrate e dalle spese.

(2) Non vi sono comprese lire 786,020, ammontare della ritenuta sugli stipendi degli insegnanti a favore del Monte delle pensioni.

Per gli asili infantili e per le scuole serali e festive erano iscritte nei bilanci comunali lire 2,290,560.

Ragguagliando la spesa comunale al numero degli alunni, si ha il rapporto di lire 24,72 per un alunno delle scuole diurne e lire 4,89 per uno delle scuole serali e festive ed asili.

Ragguagliando la spesa alla popolazione, si ha il rapporto di lire 1,97 per abitante.

La spesa per alunno e per abitante è diversa nei vari compartimenti, come si scorge dalle cifre del seguente prospetto :

**TAV. XXIX — Spese comunali per l'istruzione elementare.**

COMPARTIMENTI	Popolazione al 31 dicembre 1894	AMMONTARE DELLE SPESE COMUNALI			NUMERO DEGLI ISCRITTI		MEDIA DELLA SPESA DEI COMUNI		
		per le scuole elementari comunali	per sussidi e manteni- mento di asili infantili e di scuole serali e festive	TOTALE	nelle scuole elementari comunali	negli asili infantili e nelle scuole serali e festive	per ogni alunno delle scuole elementari diurne comu- nali	per ogni alunno degli asili infantili e delle scuole se- rali e festive	per ogni abitante
Piemonte .....	3,307,532	7,958,094	309,082	8,267,176	399,570	112,220	19.92	2.75	2.50
Liguria .....	970,634	2,805,337	180,852	2,986,189	93,146	21,843	30.12	8.28	3.03
Lombardia.....	4,007,355	9,401,745	347,343	9,749,088	431,312	114,523	21.80	3.03	2.43
Veneto.....	3,061,167	6,170,869	140,471	6,311,340	293,255	29,932	21.04	4.69	2.06
Emilia.....	2,283,657	4,966,901	105,415	5,072,316	199,380	21,643	24.91	4.87	2.22
Toscana .....	2,303,224	3,508,973	77,865	3,586,838	149,400	22,887	23.49	3.40	1.56
Marche.....	971,340	1,716,499	100,029	1,816,528	62,336	11,809	27.54	8.47	1.87
Umbria.....	602,634	1,122,600	33,325	1,155,925	43,221	6,611	25.97	5.04	1.92
Roma .....	1,010,933	3,278,257	172,826	3,451,083	76,565	27,787	42.82	6.22	3.41
Abruzzi.....	1,379,559	1,827,275	28,941	1,856,216	82,945	8,301	22.03	3.49	1.35
Campania.....	3,111,645	4,751,761	329,602	5,081,363	162,046	26,753	29.32	12.32	1.63
Puglie.....	1,835,100	2,650,926	188,668	2,839,594	90,245	22,235	29.37	8.49	1.55
Basilicata.....	545,034	588,801	14,363	603,164	22,609	2,708	26.04	5.30	1.11
Calabrie.....	1,332,521	1,503,439	28,331	1,531,770	52,201	5,283	28.80	5.36	1.15
Sicilia.....	3,444,394	5,158,414	216,620	5,375,034	163,852	27,812	31.48	7.79	1.56
Sardegna.....	746,307	1,046,212	16,827	1,063,039	42,238	5,876	24.77	2.86	1.42
<b>Regno. . . .</b>	<b>30,913,036</b>	<b>58,456,103</b>	<b>2,290,560</b>	<b>60,746,663</b>	<b>2,364,321</b>	<b>468,223</b>	<b>24.72</b>	<b>4.89</b>	<b>1.97</b>

Le spese dei comuni per le scuole normali nei bilanci del 1895 si trovano per la prima volta distinte da quelle per gli altri rami del pubblico insegnamento. Esse furono :

Spese obbligatorie ordinarie . . . . .	L.	348,359
Spese obbligatorie straordinarie . . . . .	»	88,211
Spese facoltative . . . . .	»	506,891
Borse di studio (comprese anche quelle per l'istruzione secondaria) . . . . .	»	167,352
Totale. . . . .	L.	<u>1,110,813</u>

SPESE DELLE PROVINCE. — Anche le Amministrazioni provinciali concorrono nelle spese per l'istruzione elementare e normale.

Nei bilanci del 1895 erano segnate per tale scopo lire 734,251 ripartite come segue:

Per le scuole normali comprese le borse di studio.	L.	541,677
Per sussidi ai Comuni e ai maestri per l'istruzione elementare . . . . .	»	192,574

non compresa qualche altra spesa che non apparisce distintamente nei bilanci.

SPESE DELLO STATO PER L'ISTRUZIONE PRIMARIA. — Lo Stato concorre nelle spese dell'istruzione elementare, per effetto di leggi speciali, con sussidi ai comuni per i fabbricati (1) per l'arredamento scolastico e pel mantenimento delle scuole; per completare nei comuni che hanno difetto di mezzi il numero delle scuole obbligatorie e per aumentare gli stipendi ai maestri elementari. Esso accorda inoltre sussidi per le scuole serali e festive e per le conferenze magistrali; concede incoraggiamenti ai maestri, alle biblioteche popolari, ai corpi morali ed alle persone che provvedono alla coltura popolare e sussidia le Società di mutuo soccorso tra i maestri elementari, ed i maestri stessi in caso di malattia e di gravi disgrazie, le loro vedove ed orfani.

Lo Stato provvede altresì alle spese pel materiale scientifico, per il personale delle scuole normali e dei convitti annessi e ne sussidia gli alunni.

Lo Stato, per leggi speciali, mantiene interamente o concorre in parte della spesa per molti educandati e collegi femminili. In questi Istituti si dà l'insegnamento elementare alle fanciulle di civile condizione; in alcuni l'insegnamento si estende oltre quello proprio delle scuole elementari. Le fanciulle sono quivi ricevute a pagamento; ma lo Stato si riserva in ciascuno un certo numero di posti gratuiti e semigratuiti per conferirli ad orfane di impiegati civili o di militari.

Lo Stato mantiene gli Istituti pei sordo-muti, nei quali si impartisce l'insegna-

(1) Lo Stato per la legge 8 giugno 1888 è autorizzato a concedere ai Comuni che ne fanno domanda, prestiti sia all'interesse stabilito come normale, sia ad un saggio di favore. Per i prestiti accordati ad interesse di favore lo Stato rimborsa alla Cassa dei depositi e prestiti la differenza rispetto all'interesse normale.

mento elementare inferiore e superiore e quello di altre materie comprese nei programmi delle scuole tecniche e due Istituti superiori di magistero femminile per formare insegnanti di scuole normali femminili (1).

La somma accordata dallo Stato per sussidi all'istruzione primaria nel bilancio dell'esercizio 1895-96 ammontava a lire 4,026,668 così ripartite:

Sussidi al Monte pensioni . . . . .	L.	300,000
» e retribuzioni ai maestri, loro vedove ed orfani, ad insegnanti distinti e remunerazione per le scuole serali e festive per gli adulti e delle scuole complementari ed autunnali . . . . .	»	633,338
» per gli asili infantili, ed a quelli Fröbel presso le scuole normali governative, per gli esercizi di lavoro manuale nelle scuole elementari e per l'aggiunta del disegno . . . . .	»	71,000
» a biblioteche popolari e istituti o corpi morali per la diffusione dell'istruzione primaria . . . . .	»	76,000
» per le conferenze magistrali e per la coltivazione degli orti agrari annessi alle scuole normali . .	»	15,750
» ed assegni ai comuni per la costruzione, ampliamento e riparazione di edifici scolastici . . . .	»	847,000
» remunerazioni ed assegni per l'attuazione della legge sull'istruzione obbligatoria ed altri sussidi per l'istruzione primaria magistrale nelle provincie napoletane. . . . .	»	293,100
» agli educatori per i fanciulli delle scuole elementari	»	20,000
» e compensi per lavori inerenti all'attuazione di leggi e regolamenti per l'istruzione elementare . . .	»	30,480
Concorso dello Stato nella spesa dei comuni per gli stipendi dei maestri elementari (legge 11 aprile 1886, n. 3798) . . . . .	»	<u>1,740,000</u>
Totale. . . . .	L.	<u>4,026,668</u>

Le spese assegnate dallo Stato per le scuole normali nell'anno stesso ammontavano a lire 1,946,454 così ripartite:

Stipendi, remunerazioni ed indennità al personale delle scuole normali, corsi preparatori, giardini d'infanzia e scuole di tirocinio annesse. . . . .	L.	1,638,254
Acquisto di materiale scientifico . . . . .	»	16,400
Sussidi alle scuole normali ed agli allievi . . . . .	»	291,800
Totale. . . . .	L.	<u>1,946,454</u>

(1) Nei bilanci dello Stato sono comprese fra le spese dell'istruzione elementare e normale quelle che il medesimo sostiene per questi istituti di magistero femminile, dei quali uno a Firenze ed uno a Roma.



Le spese assegnate per altri istituti speciali d'insegnamento elementare e complementare erano lire 1,137,636, divise come appresso :

Convitti <i>Principe di Napoli</i> (Assisi) e <i>Regina Margherita</i> (Anagni) . . . . .	L.	205,662
Istituti di Magistero femminile . . . . .	»	140,693
Educandati femminili ed altri istituti d'istruzione femminile . . . . .	»	595,713
Istituti dei Sordo-muti . . . . .	»	195,568
Totale . . . . .	L.	<u>1,137,636</u>

Le spese adunque dello Stato per l'istruzione elementare e per le scuole normali ascendevano nell'anno finanziario 1895-96 a lire 5,973,122 oltre a lire 1,137,636 per istituti ausiliari e complementari all'istruzione primaria.

### § VIII. — Monte delle pensioni per gli insegnanti elementari.

La legge del 13 novembre 1859 non imponeva l'obbligo ai comuni di assegnare una pensione agli insegnanti elementari, ma disponeva che si sarebbe istituita, sotto il nome di Monte delle pensioni dei maestri elementari, una cassa particolare; gli statuti della medesima sarebbero stati approvati con decreto reale. In questa cassa i comuni e gli altri enti che mantenevano scuole elementari pubbliche classificate, dovevano versare un contributo eguale al 2 e mezzo per 100 dello stipendio minimo stabilito per le scuole rispettive.

Le somme versate durante il primo decennio, insieme ai legati e largizioni che la cassa avesse ricevuto durante questo tempo, dovevano formarne la dotazione. Ad accrescere questa lo Stato, per una sola volta, vi avrebbe versato una somma non inferiore all'ammontare del terzo delle somme raccolte nel decennio.

Le disposizioni della legge del 1859 non furono per molti anni tradotte in effetto, e solamente alcune città fra le più importanti avevano provveduto con speciali regolamenti ad assicurare l'avvenire dei loro maestri. Più tardi, la legge del 16 dicembre 1878 istituì il Monte delle pensioni, dichiarandolo corpo morale, con facoltà di acquistare e possedere. L'amministrazione e la rappresentanza del Monte delle pensioni sono affidate alla Cassa dei depositi e prestiti.

Il Monte delle pensioni fu istituito, con la citata legge, per gli insegnanti muniti di regolare diploma, che reggevano scuole elementari mantenute dai comuni, dalle provincie e dallo Stato. Con la successiva legge del 23 dicembre 1888 fu esteso agli insegnanti negli asili d'infanzia ed ai Direttori delle scuole elementari. Dal 1° gennaio 1895 il Monte delle pensioni è retto dalla legge del 16 settembre 1894, che ne ha esteso i benefici anche alle Direttrici degli asili infantili, agli insegnanti degli educatorii femminili con patrimonio sorvegliato dal Ministero della Pubblica Istruzione, ed alle vedove ed agli orfani degli insegnanti.

Il contributo annuo dei comuni è fissato nella misura di 5 centesimi dello stipendio minimo legale spettante agli insegnanti, sottomaestri e direttori di ogni scuola

obbligatoria ovvero di scuola facoltativa e non classificata, tenuta dal comune. Per fissare l'ammontare di questo contributo, si classificano cogli stessi criteri stabiliti per le scuole obbligatorie anche le scuole facoltative. Per le scuole non classificate o, come dicesi, *fuori classe* (1) gli stipendi sono computati per il loro effettivo ammontare.

Egual contributo, del 5 per cento, è dovuto dai comuni sugli stipendi degli insegnanti e direttori degli asili d'infanzia da essi mantenuti e sugli stipendi degli insegnanti delle scuole elementari negli educandati femminili con patrimonio sorvegliato dal Ministero della Pubblica Istruzione; il contributo si ragguaglia sull'ammontare effettivo dello stipendio annuo, tenuto conto degli assegni che siano loro dati in natura.

Lo Stato e le provincie forniscono lo stesso contributo per le scuole che mantengono rispettivamente; e lo pagano gli asili d'infanzia costituiti in corpo morale autonomo che abbiano dichiarato di ascrivere al Monte delle pensioni.

Il contributo annuo degli insegnanti al Monte delle pensioni durante il servizio, è stabilito nella misura del 4 per cento dell'ammontare degli stipendi; e gli insegnanti degli asili d'infanzia costituiti in ente morale e non iscritti al Monte delle pensioni potranno entrare a farne parte, pagando il proprio contributo e quello della scuola.

Gli insegnanti che godono una pensione a carico del Monte, rilasciano un contributo del 2 per cento sulla rispettiva pensione.

Le provincie ed i comuni non sono esonerati dal pagamento del contributo per la scuola vacante o provvista di insegnante non soggetto al Monte.

La legge sul Monte delle pensioni è obbligatoria per tutti i comuni, tranne quelli i quali al 1° gennaio 1879 avevano regolamenti loro propri per l'assegnazione di pensione agli insegnanti e finchè quei regolamenti restano in vigore.

Gli insegnanti hanno diritto alla pensione dopo 25 anni di regolare servizio. Si cumula il servizio prestato in diverse provincie o comuni, anche se questi ultimi non sono soggetti al Monte delle pensioni, nel quale caso la pensione viene ripartita a carico del Monte e dei comuni non soggetti. È pure calcolato come utile per la pensione il servizio militare prestato da quei maestri i quali, per tale motivo, avessero dovuto interrompere la loro carriera nell'insegnamento, purchè paghino il contributo proprio e quello del comune durante la permanenza sotto le armi.

La pensione, si liquidata sulla media degli stipendi minimi legali goduti dagli insegnanti, in modo però che la somma liquidata non superi la media degli stipendi goduti nell'ultimo triennio.

Il godimento della pensione decorre dal giorno in cui cessa lo stipendio percepito dall'insegnante.

Si accorda una indennità fissa per una sola volta, corrispondente a tanti dodicesimi dell'ultimo stipendio, quanti sono gli anni di servizio utile:

a) agli insegnanti che per ferite riportate o per infermità contratta a cagione

(1) Sono scuole *fuori classe* quelle stabilite nei comuni o borgate di popolazione inferiore a 500 abitanti, e quelle che stanno aperte una sola parte dell'anno.

delle loro funzioni sono diventati inabili a prestar servizio qualunque sia la durata di questo ;

b) agli insegnanti che hanno servito meno di 25 anni e più di 10 e siano divenuti inabili a continuare il servizio per infermità o siano licenziati per inettitudine pedagogica ;

c) agli insegnanti che dopo più di 10 anni e meno di 25 di servizio fossero promossi ispettori scolastici od istitutori nei convitti nazionali, o professori di scuole normali o secondarie dipendenti dal Ministero della Pubblica Istruzione.

Le vedove degli insegnanti morti dopo 25 anni di servizio, od in pensione, conseguono in concorso con la prole, una pensione reversibile per intero a questa. Agli orfani di padre e di madre viene assegnata una pensione eguale alla metà di quella che era stata conferita o sarebbe spettata all'insegnante. Le pensioni per le vedove e per gli orfani degli insegnanti sono liquidate in conformità di determinate norme, ed in nessun caso possono eccedere i due terzi della pensione di cui godeva, o che sarebbe spettata, all'insegnante.

Alla vedova ed agli orfani degli insegnanti morti dopo più di 10 anni di servizio si conferisce una indennità pari alla metà di quella che sarebbe spettata all'insegnante.

Alla vedova od ai figli minorenni degli insegnanti morti con meno di 25 anni di servizio, per ferite riportate od infermità contratte in servizio, si liquida una indennità pari a quella che sarebbe spettata all'insegnante ; viene invece assegnata una pensione eguale al terzo della media degli stipendi goduti nell'ultimo triennio dall'insegnante se questo è morto con più di 25 anni di servizio per una delle cause sopra citate.

Ad accrescere la dotazione della cassa del Monte pensioni, colla legge del 16 dicembre 1878 fu iscritta nel bilancio dello Stato per 10 anni successivi una somma di 300,000 lire ; colla legge del 23 dicembre 1888, questa somma fu assegnata per altri 10 anni a partire dal 1° gennaio 1889 (1).

Nelle tavole seguenti sono raccolte le principali notizie circa il numero dei comuni e quello delle scuole e degli insegnanti che contribuiscono al Monte delle pensioni come pure circa la situazione patrimoniale del Monte alla fine del 1895.

I dati furono ricavati dalla statistica delle scuole e degli insegnanti soggetti al Monte delle pensioni e dalla relazione fatta alla Commissione di vigilanza dall'Amministrazione della Cassa depositi e prestiti alla fine del 1895.

I comuni obbligati a dare al Monte delle pensioni il contributo stabilito erano in numero di 8.128 ; alla fine del 1895 le scuole e gli asili soggetti al Monte per gli effetti della citata legge, erano 40.530 le prime e 331 i secondi. Gli insegnanti che contribuivano al Monte erano nel numero di 39.813 nelle scuole elementari e di 392 negli asili infantili.

Nel seguente specchietto sono date le cifre per i comuni, per le scuole ed asili e per gli insegnanti soggetti al Monte dal 1889 al 1895.

(1) La legge del 16 settembre 1894 contiene disposizioni transitorie, nelle quali si stabiliscono le norme perchè quegli insegnanti di scuole elementari o di asili infantili non contemplati nella legge stessa possano pagare contributi facoltativi ed acquistare il diritto alla pensione ed all'indennità, e contiene le norme per la liquidazione delle pensioni.

TAV. XXX. — Numero dei Comuni, delle scuole e degli insegnanti soggetti al Monte pensioni.

REGIONI	NUMERO dei Comuni		NUMERO delle scuole e degli asili soggetti al Monte		NUMERO degli'insegnanti che contribuivano al Monte		
	soggetti al Monte pensioni	non soggetti al Monte pensioni	Numero delle scuole elementari	Numero degli asili infantili	nelle scuole elementari	negli asili infantili	
Italia Settentrionale .....	1889	4440	33	18517	219	17325	223
	1890	4439	33	18811	209	17709	178
	1891	4439	33	19010	228	17912	193
	1892	4441	31	18897	212	18109	219
	1893	4442	31	18977	222	18152	139
	1894	4443	30	18912	211	18355	253
	1895	4443	30	19033	221	18562	253
Italia Centrale .....	1889	1153	73	7772	70	7592	86
	1890	1155	70	7970	76	7645	73
	1891	1157	68	8041	75	7742	72
	1892	1153	73	8105	73	7798	67
	1893	1154	73	8151	69	7980	53
	1894	1157	70	8333	61	8198	82
	1895	1161	67	8372	59	8305	82
Italia Meridionale .....	1889	1821	15	9105	61	8842	64
	1890	1821	15	9179	51	8831	39
	1891	1821	15	9254	66	8957	48
	1892	1820	16	9248	81	9065	36
	1893	1821	16	9270	71	9147	49
	1894	1821	16	9332	48	9211	50
	1895	1821	16	9316	47	9212	53
Italia insulare .....	1889	704	17	3649	5	3542	7
	1890	704	16	3740	9	3580	9
	1891	703	17	3763	15	3606	15
	1892	703	17	3771	14	3675	12
	1893	703	17	3803	14	3698	10
	1894	703	17	3822	6	3746	11
	1895	703	17	3809	4	3734	4
Regno .....	1889	<b>8118</b>	<b>138</b>	<b>39043</b>	<b>355</b>	<b>37301</b>	<b>380</b>
	1890	(a) <b>8119</b>	<b>134</b>	<b>39700</b>	<b>345</b>	<b>37765</b>	<b>299</b>
	1891	(a) <b>8120</b>	<b>133</b>	<b>40068</b>	<b>384</b>	<b>38217</b>	<b>328</b>
	1892	(b) <b>8117</b>	<b>137</b>	<b>40021</b>	<b>380</b>	<b>38647</b>	<b>334</b>
	1893	(c) <b>8120</b>	<b>137</b>	<b>40201</b>	<b>376</b>	<b>38977</b>	<b>251</b>
	1894	(d) <b>8124</b>	<b>133</b>	<b>40399</b>	<b>326</b>	<b>39510</b>	<b>396</b>
	1895	(e) <b>8128</b>	<b>130</b>	<b>40530</b>	<b>331</b>	<b>39813</b>	<b>392</b>

(a) Dei quali, 19 erano obbligati a contribuire al Monte pensioni, soltanto per alcuni insegnanti.

(b) Id. 44 id. id. id. id.  
 (c) Id. 41 id. id. id. id.  
 (d) Id. 38 id. id. id. id.  
 (e) Id. 37 id. id. id. id.

Il numero delle scuole e degli asili per i quali i comuni devono pagare il contributo riesce maggiore del numero dei rispettivi insegnanti. Giova però ricordare che il contributo è sempre dovuto per la scuola od asilo legalmente istituiti, qualunque sia la condizione dell'insegnante elementare rispetto al Monte delle pensioni: e molti insegnanti non sono tenuti a pagare il contributo; altri sono esclusi per ragioni di età, o per altri motivi, dal beneficio di appartenere al Monte.

Come già si è detto, la liquidazione e le assegnazioni delle pensioni e delle indennità cominciarono per gli insegnanti elementari dal 1° gennaio 1889.

Dalla relazione fatta dalla Commissione di vigilanza dell'Amministrazione della Cassa depositi e prestiti riportiamo le cifre seguenti circa il numero e l'ammontare delle pensioni iscritte negli esercizi 1889-90 al 31 dicembre 1895, e circa il numero e l'ammontare delle indennità pagate nello stesso periodo.

ESERCIZI	PENSIONI comprese nel registro delle iscrizioni in ciascun esercizio		INDENNITÀ pagate in ciascun esercizio	
	Numero	IMPORTO	Numero	IMPORTO
1889-90 . . . . .	40	12,651. 52	3	2,599. 83
1890-91 . . . . .	277	75,438. 23	41	36,502. 63
1891-92 . . . . .	328	88,817. 94	89	75,686. 19
1892-93 . . . . .	242	64,317. 34	93	83,304. 40
2° semestre 1893. . . . .	118	32,927. 99	52	50,785. 72
Anno 1894 . . . . .	220	69,103. 24	95	82,498. 45
Anno 1895 . . . . .	253	144,740. 35	86	77,725. 52
Pensioni iscritte ed indennità pagate al 31 dicembre 1895 . . . . .	1478	488,026. 61	459	409,093. 74
Pensioni eliminate. {	a tutto giugno 1893	76	20,250. 10	
	nel 2° semestre 1893	23	6,698. 52	
	nel 1894 . . . . .	52	15,468. 90	
	nel 1895 . . . . .	76	33,695. 15	
Pensioni eliminate al 31 dicembre 1895 .	227	76,112. 67		
Pensioni in corso di pagamento al 31 di- cembre 1895 . . . . .	1251	411,913. 94		

I contributi accertati a carico dei comuni e degli insegnanti nell'anno 1895 ammontarono a lire 2,833.197 ed il patrimonio netto del Monte pensioni alla fine dell'anno stesso ascendeva a L. 54,060.286.

La gestione amministrativa del Monte pensioni, a partire dal 1894, fu ripristinata ad anno solare; diamo pertanto la dimostrazione delle entrate effettive e delle spese nell'esercizio dal 1° gennaio al 31 dicembre 1895.


**Tav. XXXI — Bilancio del Monte pensioni alla fine dell'esercizio 1895.**

ENTRATE	AMMONTARE	SPESE	AMMONTARE
Contributi accertati a carico dei comuni, asili infantili e rispettivi insegnanti . . . . .	2,833,197. 30	Contributi rimborsati con mandati ad alcuni comuni in seguito a fogli di detrazione emessi dai rispettivi Consigli provinciali scolastici. . . . .	17,759. 32
Contributo 2 % sulle pensioni conferite . . . . .	6,133. 45	Multe condonate o rimborsate con mandati, perchè indebitamente affluite al Monte. . . . .	329. 89
Sussidio al Monte sul bilancio del Ministero della pubblica istruzione . . . . .	59,000. 00	Spese d'amministrazione comprese quelle per la Corte dei conti, per l'Ufficio di controllo, per l'Ufficio tecnico della Cassa depositi e prestiti, per la Direzione generale della statistica, pel Ministero della Pubblica Istruzione e dipendenti Consigli provinciali scolastici . . . . .	105,528. 01
Multe a carico degli esattori per ritardati versamenti di contributi . . . . .	15,170. 13	Ammontare delle rate di pensioni dovute per l'esercizio 1895	458,707. 78
Interessi maturati a favore del Monte sulla rendita consolidata	18,228. 00	Ammontare delle indennità pagate per l'esercizio 1895 . . . . .	77,570. 18
Interessi su capitali impiegati in prestiti fatti dalla Cassa dei depositi coi fondi del Monte . . . . .	2,527,842. 93		
Interessi sulle somme tenute in conto corrente fruttifero colla Cassa depositi per l'impiego provvisorio dei fondi. . . . .	22,975. 86		
Interessi sulle delegazioni rilasciate dai Comuni sugli esattori in estinzione di debiti per contributi arretrati . . . . .	197. 56		
Ricupero di contributi in meno liquidati a carico d'insegnanti cui furono liquidate pensioni od indennità . . . . .	1,746. 84		
Somme passate in economia sul fondo spese d'amministrazione per l'esercizio precedente . . . . .	2,769. 67		
Introito di rate di pensioni colpite dalla biennale prescrizione	408. 71		
Altri introiti. . . . .	226. 46		
<b>TOTALE DELLE ENTRATE.</b>	<b>5,478,896. 91</b>	<b>TOTALE DELLE SPESE . . . . .</b>	<b>659,875. 18</b>
Si deducono le spese. . . . .	659,875. 18		
<b>Entrata netta . . . . .</b>	<b>4,819,021. 73</b>		

Per ultimo riproduciamo dalla citata relazione il seguente specchio, che dimostra l'incremento del patrimonio del Monte pensioni, d'anno in anno, dalla sua fondazione fino all'esercizio 1895.

ESERCIZI	AMMONTARE dei proventi che a termini dell'articolo 2 della legge del 16 dicembre 1878 hanno concorso a formare il patrimonio del Monte	INTERESSI delle somme collocate a frutto al netto delle spese ed altri proventi	PATRIMONIO netto del Monte alla fine di ogni esercizio (a)	AUMENTO del patrimonio ad ogni esercizio (a)
1879.....	1,606,384. 04	7,620. 13	1,614,004. 17	1,614,004. 17
1880.....	1,615,753. 62	48,265. 48	3,278,023. 27	1,664,019. 10
1881.....	1,644,440. 05	132,237. 92	5,054,701. 24	1,776,677. 97
1882.....	1,647,851. 59	259,885. 38	6,962,438. 21	1,907,736. 97
1883.....	1,687,907. 91	339,852. 82	8,990,198. 94	2,027,760. 73
1° semestre 1884.....	1,781,491. 97	— 662,868. 61	10,108,822. 30	1,118,623. 36
1884-85.....	1,858,670. 21	845,875. 04	12,813,367. 55	2,704,545. 25
1885-86.....	2,031,684. 39	846,750. 23	15,691,802. 17	2,878,434. 62
1886-87.....	2,337,612. 81	878,544. 35	18,907,959. 33	3,216,157. 16
1887-88.....	2,437,239. 62	865,810. 40	22,211,009. 35	3,303,050. 02
1888-89.....	2,629,265. 51	2,058,250. 14	26,898,525. 00	4,687,515. 65
1889-90.....	2,575,507. 00	1,283,365. 62	30,757,397. 62	3,858,872. 62
1890-91.....	2,655,931. 29	1,487,835. 69	34,901,164. 60	4,143,766. 98
1891-92.....	2,740,827. 04	1,353,222. 86	38,995,214. 50	4,094,049. 90
1892-93.....	2,776,502. 64	1,662,483. 79	43,434,200. 93	4,438,986. 43
2° semestre 1893.....	333,644. 71	861,304. 80	44,629,150. 44	1,194,949. 51
1894.....	2,802,787. 25	1,809,326. 66	49,241,264. 35	4,612,113. 91
1895.....	2,883,197. 30	1,935,824. 43	54,060,286. 08	4,819,021. 73

(a) Nel patrimonio del Monte e nel relativo aumento per esercizio sono comprese anche le somme che riflettono il fondo per le vedove e gli orfani dei maestri elementari. per gli anni 1888-89 al 1894 e per gli esercizi dal 1890-91 al 1894 si sono compresi altresì il capitale delle future spese d'amministrazione e quello delle pensioni iscritte, rispettivamente alla fine di ciascun esercizio.





# TAVOLE

---



TAV. I. — **Asili infantili.** — NOTIZIE DISTINTE SECONDO L'ORIGINE DEGLI ASILI  
PER PROVINCE E PER COMPARTIMENTI.

Istruzione elementare.

Anno scolastico 1894-95.

ASILI INFANTILI	Numero dei comuni aventi asili delle singole categorie		Numero complessivo degli asili				NUMERO degli asili nei quali si segue			NUMERO degli asili		PERSONALE insegnante e dirigente		NUMERO degli iscritti			TOTALE DEI PROVENTI
	il metodo Aportiano	il metodo Froebeliano	un metodo misto	a pagamento per			Maschi	Femmine	Maschi	Femmine	Totale	Maschi	Femmine	Totale			
				tutti gli alunni	i fanciulli di famiglie agiate	gratuiti											
Opere pie e corpi morali.....	71	81	5	14	62	5	62	14	5	259	7071	6615	13686	317218			
Non eretti in corpo morale ed aperti	da altro ente morale.....		5	6	..	1	5	3	3	..	11	183	211	394	9693		
	dai comuni.....		7	10	..	1	9	..	1	9	14	434	419	853	9584		
	da associazioni o da privati.....		25	35	2	2	31	10	16	9	2	62	1287	2523	22578		
<b>Alessandria.....</b>	..	132	7	18	107	18	82	32	7	946	8924	8532	17456	359073			
Opere pie o corpi morali.....	100	121	6	23	92	9	97	15	2	302	7954	8033	15987	324848			
Non eretti in corpo morale ed aperti	da altro ente morale.....		3	4	..	1	3	3	1	..	7	62	113	175	2305		
	dai comuni.....		2	2	..	1	1	1	..	1	3	31	28	59	854		
	da associazioni o da privati.....		13	14	1	1	12	..	12	2	26	489	413	902	10217		
<b>Cuneo.....</b>	..	141	7	26	108	13	110	18	2	338	8536	8787	17123	338224			
Opere pie o corpi morali.....	121	135	4	11	120	32	78	25	5	375	9973	9772	19745	451214			
Non eretti in corpo morale ed aperti	da altro ente morale.....		9	9	..	1	8	1	2	6	17	338	326	664	13382		
	dai comuni.....		7	8	..	1	7	..	1	7	10	291	302	593	2730		
	da associazioni o da privati.....		39	39	4	3	32	17	10	12	66	1165	1128	2293	31021		
<b>Novara.....</b>	..	191	8	16	167	50	91	50	5	468	11767	11528	23295	498347			
Opere pie o corpi morali.....	114	139	8	8	123	34	74	31	14	363	9527	9737	19264	406869			
Non eretti in corpo morale ed aperti	da altro ente morale.....		5	10	..	2	8	1	5	4	25	498	562	1060	21250		
	dai comuni.....		10	10	5	..	5	..	1	9	12	320	347	667	4626		
	da associazioni o da privati.....		41	56	2	6	48	12	29	15	2	111	2140	2344	50390		
<b>Torino.....</b>	..	215	15	16	184	47	109	59	16	511	12485	12990	25475	489135			
Opere pie o corpi morali.....	106	476	23	56	397	80	311	85	26	1299	34525	34157	68682	1503149			
Non eretti in corpo morale ed aperti	da altro ente morale.....		22	29	..	5	24	8	11	10	60	1081	1212	2293	46630		
	dai comuni.....		26	30	5	3	22	1	3	26	39	1076	1096	2172	17794		
	da associazioni o da privati.....		118	144	9	12	123	39	67	38	4	265	5030	5172	10202	114206	
<b>PIEMONTE.....</b>	..	679	37	76	566	128	392	159	30	1663	41712	41637	83340	1678779 (a)			
Opere pie o corpi morali.....	56	72	7	12	53	8	59	5	..	279	5738	5474	11212	399439			
Non eretti in corpo morale ed aperti	da altro ente morale.....		1	1	..	..	1	..	..	..	2	22	38	60	620		
	da associazioni o da privati.....		12	19	4	1	14	4	9	6	59	1112	1073	2185	19988		
<b>Genova.....</b>	..	92	11	13	68	13	68	11	..	340	6872	6585	13457	420076			
Opere pie o corpi morali.....	17	17	..	..	17	7	7	3	1	47	996	1055	2071	47965			
Non eretti in corpo morale ed aperti	da altro ente morale.....		1	1	..	1	..	..	..	1	12	18	30	..			
	dai comuni.....		4	4	..	4	1	..	3	..	4	107	141	248	2695		
	da associazioni o da privati.....		3	3	..	3	..	1	2	..	6	106	113	219	2274		
<b>Porto Maurizio.....</b>	..	25	..	1	24	9	8	8	1	58	1221	1327	2548	52994			

(a) Per 4 asili della provincia di Alessandria, per 2 della provincia di Cuneo, per 3 della provincia di Novara e per 23 della provincia di Torino non si ebbero notizie dei proventi.

— 2 —

*Segue* TAV. I. — **Asili infantili.** — NOTIZIE DISTINTE SECONDO L'ORIGINE DEGLI ASILI  
PER PROVINCE E PER COMPARTIMENTI.

Istruzione elementare.

Anno scolastico 1894-95.

ASILI INFANTILI

	Numero dei comuni aventi asili delle singole categorie		Numero complessivo degli asili			NUMERO degli asili nei quali si segue			NUMERO degli asili			PERSONALE insegnante e dirigente		NUMERO degli iscritti			TOTALE DEI PROVENTI											
																		il metodo Aportiano			a pagamento per			Maschi	Femmine	Maschi	Femmine	Totale
																		il metodo Froebeliano	un metodo misto		tutti gli alunni	i fanciulli di famiglie agiate						
<b>LIGURIA</b> .....	..	117	11	14	92	22	76	19	1	398	8098	7912	16005	472990 (a)														
<b>Bergamo</b> .....	..	68	3	5	60	15	23	30	3	154	4311	4566	8877	99313														
<b>Brescia</b> .....	..	77	..	37	40	10	45	22	..	140	3991	3918	7909	163575														
<b>Como</b> .....	..	142	2	8	132	41	54	47	3	277	6000	5689	11689	181915														
<b>Cremona</b> .....	..	140	13	1	126	33	24	83	1	197	5003	4962	9965	141822														
<b>Mantova</b> .....	..	104	14	12	78	19	20	65	9	143	4456	4398	8854	141798														

(a) Per 6 asili della provincia di Genova e per 1 della provincia di Porto Maurizio non si ebbero notizie dei proventi.

*Segue* **TAV. I. — Asili infantili.** — NOTIZIE DISTINTE SECONDO L'ORIGINE DEGLI ASILI  
PER PROVINCE E PER COMPARTIMENTI.

Istruzione elementare.

Anno scolastico 1894-95.

ASILI INFANTILI	Numero dei comuni aventi asili delle singole categorie		Numero complessivo degli asili			NUMERO degli asili nei quali si segue			NUMERO degli asili			PERSONALE insegnante e dirigente		NUMERO degli iscritti			TOTALE DEI PROVENTI											
																		il metodo Aportiano	il metodo Froebeliano	un metodo misto	a pagamento per			Maschi	Femmine	Maschi	Femmine	Totale
																					tutti gli alunni	i fanciulli di famiglie agiate	gratuiti					
Opere pie o corpi morali .....	53	84	1	7	76	10	56	18	2	339	9768	9142	18910	377608														
Non eretti in corpo morale ed aperti																												
{ da altro ente morale.....	4	5	..	2	3	2	2	1	1	12	306	310	616	9250														
{ dai comuni.....	5	6	..	..	6	..	2	4	..	9	381	218	599	4435														
{ da associazioni o da privati.....	46	136	3	13	120	98	18	20	3	195	4289	4365	8654	118957														
<b>Milano</b> .....	..	231	4	22	205	110	78	43	6	555	14744	14035	28779	510250														
Opere pie o corpi morali.....	27	29	..	8	21	3	20	6	2	103	3163	2884	6047	147107														
Non eretti in corpo morale ed aperti																												
{ da altro ente morale.....	4	4	..	2	2	2	1	1	..	6	158	153	311	6713														
{ dai comuni.....	10	10	..	2	8	1	..	9	..	18	875	760	1635	10640														
{ da associazioni o da privati.....	11	22	2	..	20	9	5	8	..	43	708	987	1695	8677														
<b>Pavia</b> .....	..	65	2	12	51	15	26	24	2	170	4004	4784	9688	179137														
Opere pie o corpi morali.....	2	2	..	..	2	..	2	..	..	4	62	70	132	3275														
Non eretti in corpo morale ed aperti																												
{ da altro ente morale.....	1	1	..	1	..	..	1	..	..	3	44	37	81	2100														
{ dai comuni.....	1	1	..	..	1	..	1	..	..	3	75	66	141	1365														
{ da associazioni o da privati.....	2	2	..	..	2	1	1	..	..	3	52	85	137	496														
<b>Sondrio</b> .....	..	6	..	1	5	1	5	..	..	13	233	258	491	7236														
Opere pie o corpi morali.....	223	274	7	33	234	34	159	81	7	837	23289	22059	45348	997118														
Non eretti in corpo morale ed aperti																												
{ da altro ente morale.....	23	30	..	10	20	8	17	5	3	44	1162	1133	2295	38258														
{ dai comuni.....	132	194	19	30	145	7	33	154	9	248	8008	7743	15751	150038														
{ da associazioni o da privati.....	181	335	12	25	298	195	66	74	5	520	11183	11675	22858	238632														
<b>LOMBARDIA</b> .....	..	833	38	98	697	244	275	314	24	1649	43642	42610	86252	1419046 (a)														
Opere pie o corpi morali .....	1	1	..	1	..	..	1	..	..	2	32	40	72	2475														
Non eretti in corpo morale ed aperti dai comuni.....	2	2	..	1	1	..	1	1	..	2	61	59	120	1800														
<b>Belluno</b> .....	..	3	..	2	1	..	2	1	..	4	93	99	192	4275														
Opere pie o corpi morali.....	3	6	..	1	5	1	5	..	..	27	624	408	1032	43586														
Non eretti in corpo morale ed aperti																												
{ dai comuni.....	4	5	1	2	2	2	1	2	..	9	172	181	353	10376														
{ da associazioni o da privati.....	1	1	..	..	1	1	..	..	..	3	13	23	36	900														
<b>Padova</b> .....	..	12	1	3	8	4	6	2	..	39	809	612	1421	54862														
Opere pie o corpi morali .....	3	3	..	..	3	..	2	1	..	7	112	105	217	12719														
Non eretti in corpo morale ed aperti																												
{ dai comuni.....	1	1	..	..	1	..	..	1	..	1	70	62	132	1500														
{ da associazioni o da privati.....	3	3	..	1	2	1	2	..	1	8	123	120	243	10531														
<b>Rovigo</b> .....	..	7	..	1	6	1	4	2	1	16	305	287	592	24750														

(a) Per 7 asili della provincia di Bergamo, per 3 della provincia di Brescia, per 13 della provincia di Como, per 4 della provincia di Cremona, per 5 della provincia di Mantova, per 8 della provincia di Milano e per 7 della provincia di Pavia non si ebbero notizie dei proventi.

4

*Segue* **TAV. I. — Asili infantili. —** NOTIZIE DISTINTE SECONDO L'ORIGINE DEGLI ASILI  
PER PROVINCE E PER COMPARTIMENTI.

Istruzione elementare.

Anno scolastico 1894-95.

**ASILI INFANTILI**

	Numero dei comuni aventi asili delle singole categorie	Numero complessivo degli asili	NUMERO degli asili nei quali si segue				NUMERO degli asili		PERSONALE insegnante e dirigente		NUMERO degli iscritti			TOTALE DEI PROVENTI	
			il metodo Apertiano	il metodo Froebeliano	un metodo misto	a pagamento per		Maschi	Femmine	Maschi	Femmine	Totale			
						tutti gli alunni	i fanciulli di famiglie agriate						gratuiti		
Opere pie o corpi morali .....	3	3	1	2	..	1	2	..	21	431	361	792	22328		
Non eretti in corpo morale ed aperti	4	4	dai comuni .....	2	2	..	2	2	..	8	191	207	398	9561	
			da associazioni o da privati .....	2	3	4	1	..	..	12	153	152	305	5985	
<b>Treviso</b> .....	..	12	..	5	7	4	4	4	..	41	775	720	1495	37874	
Opere pie o corpi morali .....	4	4	1	..	3	..	2	2	..	10	226	227	453	14185	
Non eretti in corpo morale ed aperti	1	1	da altro ente morale .....	1	..	..	..	1	..	1	21	23	44	1300	
			dai comuni .....	2	2	1	1	1	1	..	5	66	85	151	2500
da associazioni o da privati .....	1	3	..	3	..	..	2	1	..	20	181	224	405	20431	
<b>Udine</b> .....	..	10	1	5	4	1	5	4	..	36	494	559	1053	38416	
Opere pie o corpi morali .....	7	12	..	1	11	..	2	10	..	38	632	738	1370	33248	
Non eretti in corpo morale ed aperti	3	5	dai comuni .....	..	5	..	2	3	..	12	329	280	609	1335	
			da associazioni o da privati .....	1	12	..	5	7	12	..	17	183	164	347	1280
<b>Venezia</b> .....	..	29	..	6	23	12	4	13	..	67	1141	1182	2326	35863	
Opere pie o corpi morali .....	6	6	1	..	5	..	6	..	..	36	783	511	1294	17176	
Non eretti in corpo morale ed aperti	4	6	dai comuni .....	3	..	3	..	1	5	2	10	257	236	493	6754
			da associazioni o da privati .....	21	40	11	13	16	2	31	7	78	1782	1571	3353
<b>Verona</b> .....	..	52	15	13	24	2	38	12	2	124	2322	2318	5140	72897	
Opere pie o corpi morali .....	3	3	..	..	3	1	1	1	1	16	639	505	1194	7479	
Non eretti in corpo morale ed aperti	1	1	da altro ente morale .....	..	..	1	..	1	..	4	144	132	276	6091	
			dai comuni .....	1	1	..	1	..	..	1	..	4	150	102	261
da associazioni o da privati .....	11	20	2	2	16	8	1	11	2	40	816	772	1588	11910	
<b>Vicenza</b> .....	..	25	2	2	21	9	3	13	3	64	1808	1511	3319	27240	
Opere pie o corpi morali .....	30	38	2	4	32	2	20	16	1	157	3529	2895	6424	153196	
Non eretti in corpo morale ed aperti	2	2	da altro ente morale .....	1	1	..	1	1	..	5	165	155	320	7391	
			dai comuni .....	21	26	4	6	16	3	8	15	51	1305	1212	2517
da associazioni o da privati .....	42	84	13	26	45	28	37	19	3	178	3251	3026	6277	100004	
<b>VENETO</b> .....	..	150	19	37	94	33	66	51	6	391	8250	7288	15538	206177 (a)	
Opere pie o corpi morali .....	5	9	..	2	7	..	2	7	..	52	772	636	1408	82841	
Non eretti in corpo morale ed aperti	3	3	dai comuni .....	1	2	..	1	2	..	6	99	91	190	4915	
			da associazioni o da privati .....	5	60	..	1	59	1	2	57	2	64	358	580
<b>Bologna</b> .....	..	72	..	4	68	1	5	66	2	122	1229	1307	2336	93945	

(a) Per 1 asilo della provincia di Treviso, per 15 della provincia di Venezia, per 3 della provincia di Verona e per 7 della provincia di Vicenza non si ebbero notizie dei proventi.

*Segue* TAV. I. — **Asili infantili.** — NOTIZIE DISTINTE SECONDO L'ORIGINE DEGLI ASILI  
PER PROVINCE E PER COMPARTIMENTI.

**Istruzione elementare.**

**Anno scolastico 1894-95.**

ASILI INFANTILI	Numero dei comuni aventi asili delle singole categorie	Numero complessivo degli asili	NUMERO degli asili nei quali si segue			NUMERO degli asili			PERSONALE insegnante e dirigente		NUMERO degli iscritti			TOTALE DEI PROVENTI	
			il metodo Aportiano	il metodo Froebelliano	un metodo misto	a pagamento per			Maschi	Femmine	Maschi	Femmine	Totale		
						tutti gli alunni	i fanciulli di famiglie agiate	gratuiti							
Opere pie o corpi morali.....	3	4	..	..	4	..	2	2	..	23	362	343	705	40132	
Non eretti in corpo morale ed aperti {	1	1	..	..	1	..	..	1	..	2	58	54	112	1763	
															dai comuni.....
da associazioni o da privati.....	3	4	..	1	3	..	2	2	1	14	183	156	339	14912	
<b>Ferrara</b> .....	..	9	..	1	8	..	4	5	1	39	603	553	1156	56312	
Opere pie o corpi morali.....	8	9	..	4	5	1	8	..	2	39	678	452	1130	48904	
Non eretti in corpo morale ed aperti da associazioni o da privati.....	6	6	..	3	3	..	5	1	2	13	147	143	290	7183	
<b>Forlì</b> .....	..	15	..	7	8	1	13	1	4	52	825	595	1420	55787	
Opere pie o corpi morali.....	7	8	..	1	7	..	6	2	..	20	493	414	907	27349	
Non eretti in corpo morale ed aperti {	1	1	..	..	1	..	..	1	1	2	71	47	118	4874	
															dai comuni.....
da associazioni o da privati.....	2	7	1	..	6	..	6	1	..	9	201	180	381	8210	
<b>Modena</b> .....	..	16	1	1	14	..	12	4	1	31	765	641	1406	40163	
Opere pie o corpi morali.....	8	9	2	5	2	..	6	3	1	30	713	653	1366	46512	
Non eretti in corpo morale ed aperti {	2	2	..	2	..	..	1	1	..	3	36	43	79	1800	
															da altro ente morale.....
															dai comuni.....
da associazioni o da privati.....	4	4	..	2	2	..	2	2	..	8	194	205	399	7054	
<b>Parma</b> .....	..	16	2	9	5	..	9	7	1	42	983	948	1931	57211	
Opere pie o corpi morali.....	7	9	..	2	7	..	5	4	..	25	585	552	1137	36113	
Non eretti in corpo morale ed aperti {	1	1	..	1	..	..	..	..	..	1	18	14	32	1879	
															da altro ente morale.....
da associazioni o da privati.....	19	46	..	3	43	40	5	1	..	52	459	566	1025	10508	
<b>Piacenza</b> .....	..	50	..	6	50	41	10	5	..	78	1062	1132	2194	48500	
Opere pie o corpi morali.....	8	8	..	3	5	..	6	2	2	28	507	452	959	53135	
Non eretti in corpo morale ed aperti {	1	1	..	1	..	..	..	..	..	1	4	6	10	235	
															da altro ente morale.....
da associazioni o da privati.....	5	7	..	3	4	4	3	..	2	21	318	260	578	19531	
<b>Ravenna</b> .....	..	16	..	7	9	5	9	2	4	50	829	718	1547	73201	
Opere pie o corpi morali.....	6	6	..	3	3	..	4	2	..	16	385	339	724	42310	
Non eretti in corpo morale ed aperti {	1	1	..	1	..	..	..	..	..	3	25	18	43	1640	
															da altro ente morale.....
															dai comuni.....
da associazioni o da privati.....	7	8	1	..	7	2	4	2	..	9	235	241	476	3723	
<b>Reggio Emilia</b> .....	..	24	4	5	15	3	10	11	..	43	1115	866	1981	55062	

*Segue* **TAV. I. — Asili infantili. — NOTIZIE DISTINTE SECONDO L'ORIGINE DEGLI ASILI**  
PER PROVINCE E PER COMPARTIMENTI.

**Istruzione elementare.**

**Anno scolastico 1894-95.**

ASILI INFANTILI	Numero dei comuni aventi asili delle singole categorie		Numero degli asili nei quali si segue				Numero degli asili			PERSONALE insegnante e dirigente		NUMERO degli iscritti			TOTALE DEI PROVENTI
	Numero complessivo degli asili		il metodo Aportiano	il metodo Froebeliano	un metodo misto	a pagamento per			Maschi	Femmine	Maschi	Femmine	Totale		
			tutti gli alunni	i fanciulli di famiglie agiate		gratuiti									
Opere pie o corpi morali.....	52	62	2	20	40	1	39	22	5	233	4495	3841	8336	976996	
Non eretti in corpo morale ed aperti	da altro ente morale.....	5	5	..	5	..	3	1	1	..	8	83	81	164	5554
	dai comuni.....	12	15	3	2	10	..	3	12	1	26	738	507	1245	20851
	da associazioni o da privati.....	51	142	2	13	127	47	29	66	7	190	2095	2331	4426	77610
<b>EMILIA.....</b>	..	<b>224</b>	<b>7</b>	<b>40</b>	<b>177</b>	<b>51</b>	<b>72</b>	<b>101</b>	<b>13</b>	<b>457</b>	<b>7411</b>	<b>6760</b>	<b>14171</b>	<b>481011</b> (a)	
Opere pie o corpi morali.....	8	8	..	5	3	..	5	3	1	29	639	470	1109	39862	
Non eretti in corpo morale ed aperti	da altro ente morale.....	1	1	..	1	..	1	..	..	1	8	6	14	504	
	dai comuni.....	1	1	..	1	..	..	1	..	1	17	5	22	200	
	da associazioni o da privati.....	5	6	1	1	4	2	4	..	13	109	309	418	7742	
<b>Arezzo.....</b>	..	<b>16</b>	<b>1</b>	<b>7</b>	<b>8</b>	<b>3</b>	<b>9</b>	<b>4</b>	<b>1</b>	<b>44</b>	<b>773</b>	<b>790</b>	<b>1563</b>	<b>48308</b>	
Opere pie o corpi morali.....	7	13	1	1	11	..	3	10	..	55	653	496	1149	51638	
Non eretti in corpo morale ed aperti	da altro ente morale.....	2	2	..	2	2	..	..	..	3	45	42	87	396	
	dai comuni.....	3	4	2	2	..	1	..	3	..	6	350	269	619	4944
	da associazioni o da privati.....	10	14	..	2	12	2	2	10	2	31	662	685	1347	6619
<b>Firenze.....</b>	..	<b>33</b>	<b>3</b>	<b>5</b>	<b>25</b>	<b>5</b>	<b>5</b>	<b>23</b>	<b>2</b>	<b>95</b>	<b>1710</b>	<b>1492</b>	<b>3202</b>	<b>63597</b>	
Opere pie o corpi morali.....	2	2	..	2	..	..	2	..	..	10	231	186	417	13147	
Non eretti in corpo morale ed aperti	da altro ente morale.....	1	1	..	1	1	..	..	..	1	18	12	30	392	
	dai comuni.....	3	3	..	1	2	..	..	3	..	7	247	283	530	4907
	da associazioni o da privati.....	2	2	..	2	..	..	2	..	4	54	166	220	1000	
<b>Grosseto.....</b>	..	<b>8</b>	..	<b>3</b>	<b>5</b>	<b>1</b>	<b>2</b>	<b>5</b>	..	<b>22</b>	<b>550</b>	<b>647</b>	<b>1197</b>	<b>19446</b>	
Non eretti in corpo morale ed aperti	da altro ente morale.....	1	3	..	3	..	..	3	..	17	250	314	564	8993	
	da associazioni o da privati.....	1	8	..	8	..	..	8	..	28	515	500	1015	30183	
<b>Livorno.....</b>	..	<b>11</b>	..	..	<b>11</b>	..	..	<b>11</b>	..	<b>45</b>	<b>765</b>	<b>814</b>	<b>1579</b>	<b>39176</b>	
Opere pie o corpi morali.....	2	2	..	2	..	2	..	2	..	9	173	165	338	10460	
Non eretti in corpo morale ed aperti da associazioni o da privati.....	4	4	..	4	..	..	..	4	..	8	164	308	472	550	
<b>Lucca.....</b>	..	<b>6</b>	..	..	<b>6</b>	..	..	<b>6</b>	..	<b>17</b>	<b>337</b>	<b>473</b>	<b>810</b>	<b>11010</b>	
Opere pie o corpi morali.....	1	1	..	1	..	1	..	1	..	3	49	45	94	2596	
Non eretti in corpo morale ed aperti	dai comuni.....	1	1	..	1	..	1	..	..	2	64	49	107	2069	
	da associazioni o da privati.....	2	2	..	1	1	..	1	1	..	10	296	309	605	7515
<b>Massa e Carrara.....</b>	..	<b>4</b>	..	<b>1</b>	<b>3</b>	..	<b>3</b>	<b>1</b>	..	<b>15</b>	<b>409</b>	<b>397</b>	<b>806</b>	<b>12180</b>	

(a) Per 57 asili della provincia di Bologna, per 1 della provincia di Modena, per 2 della provincia di Parma, per 7 della provincia di Piacenza e per 1 della provincia di Reggio Emilia non si ebbero notizie dei proventi.



**Segue Tav. I. — Asili infantili. — NOTIZIE DISTINTE SECONDO L'ORIGINE DEGLI ASILI  
PER PROVINCE E PER COMPARTIMENTI.**

**Istruzione elementare.**

**Anno scolastico 1894-95.**

ASILI INFANTILI	Numero dei comuni aventi asili delle singole categorie	Numero complessivo degli asili	NUMERO degli asili nei quali si segue				NUMERO degli asili		PERSONALE insegnante e dirigente		NUMERO degli iscritti			TOTALE DEI PROVENTI
			il metodo Apertiano	il metodo Froebeliano	un metodo misto	a pagamento per tutti gli alunni	i fanciulli di famiglie agiate	gratuiti	Maschi	Femmine	Maschi	Femmine	Totale	
Opere pie o corpi morali.....	3	3	..	1	2	..	2	1	..	10	246	242	488	117 1 <sup>0</sup>
Non eretti in corpo morale ed aperti	1	1	..	..	1	..	..	1	1	2	10	13	23	2074
da altro ente morale.....														
da associazioni o da privati.....	8	10	..	1	9	..	4	6	1	20	516	462	978	13445
<b>Pisa.....</b>	..	14	..	2	12	..	6	8	2	32	772	717	1489	27229
Opere pie o corpi morali.....	7	11	..	1	10	..	7	4	..	28	482	436	918	32853
Non eretti in corpo morale ed aperti	1	1	..	1	..	..	..	1	..	2	49	52	101	..
da altro ente morale.....														
dai comuni.....	6	7	1	..	6	..	..	7	..	10	249	249	498	3670
da associazioni o da privati.....	8	9	2	..	7	..	1	8	..	19	199	375	574	5213
<b>Siena.....</b>	..	28	3	2	23	..	8	20	..	59	979	1112	2091	41736
Opere pie o corpi morali.....	30	40	1	10	29	..	20	20	1	144	2473	2040	4513	162266
Non eretti in corpo morale ed aperti	7	9	..	2	7	4	..	5	1	26	380	439	819	12359
da altro ente morale.....														
dai comuni.....	14	16	3	3	10	1	1	14	..	26	927	849	1776	15790
da associazioni o da privati.....	40	55	3	5	47	4	12	39	3	133	2515	3114	5629	72267
<b>TOSCANA.....</b>	..	120	7	20	93	9	33	78	5	329	6293	6442	12737	202682 (a)
Opere pie o corpi morali.....	10	13	..	6	7	1	11	1	1	45	521	400	924	39502
Non eretti in corpo morale ed aperti	3	4	..	1	3	1	1	2	..	13	169	162	331	17059
da altro ente morale.....														
dai comuni.....	2	2	..	..	2	..	2	..	1	4	61	60	124	3817
da associazioni o da privati.....	7	8	..	3	5	3	3	2	..	23	235	284	519	14644
<b>Ancona.....</b>	..	27	..	10	17	5	17	5	2	85	992	906	1898	75022
Opere pie o corpi morali.....	10	11	..	1	10	1	6	4	..	30	555	566	1121	26159
Non eretti in corpo morale ed aperti	4	4	1	2	1	2	..	2	..	7	160	144	304	4539
da altro ente morale.....														
dai comuni.....	4	6	..	4	2	1	..	5	..	9	288	227	515	9968
da associazioni o da privati.....	2	2	..	2	..	1	1	..	..	4	35	18	53	2200
<b>Ascoli Piceno.....</b>	..	23	1	9	13	5	7	11	..	50	1038	955	1993	42866
Opere pie o corpi morali.....	9	9	1	2	6	..	8	1	..	25	521	492	1013	26174
Non eretti in corpo morale ed aperti	4	4	..	2	2	..	2	2	..	7	119	105	224	5302
da altro ente morale.....														
dai comuni.....	3	3	..	..	3	..	1	2	..	10	241	208	449	8660
da associazioni o da privati.....	3	3	..	1	2	1	1	1	..	6	99	107	206	4400
<b>Macerata.....</b>	..	19	1	5	13	1	12	6	..	48	980	912	1892	44536
Opere pie o corpi morali.....	8	8	1	1	6	..	6	2	1	26	564	515	1079	29846
Non eretti in corpo morale ed aperti	14	15	1	..	14	..	2	13	..	24	409	387	796	11875
dai comuni.....														
da associazioni o da privati.....	4	4	..	..	4	..	1	3	..	9	200	150	350	8744
<b>Pesaro e Urbino.....</b>	..	27	2	1	24	..	9	18	1	59	1173	1052	2225	50465

(a) Per l'asilo della provincia di Arezzo, per 9 della provincia di Firenze, per 1 della provincia di Grosseto, per 1 della provincia di Livorno, per 3 della provincia di Lucca e per 6 della provincia di Siena, non si ebbero notizie dei proventi.

**Segue TAV. I. — Asili infantili. — NOTIZIE DISTINTE SECONDO L'ORIGINE DEGLI ASILI  
PER PROVINCE E PER COMPARTIMENTI.**

Istruzione elementare.

Anno scolastico 1894-95.

ASILI INFANTILI	Numero dei comuni aventi asili delle singole categorie		Numero complessivo degli asili			NUMERO degli asili nei quali si segue			NUMERO degli asili			PERSONALE insegnante e dirigente		NUMERO degli iscritti			TOTALE DEI PROVENTI
	il metodo Aportiano	il metodo Froebelliano	un metodo misto	a pagamento per			Maschi	Femmine	Maschi	Femmine	Totale	Maschi	Femmine	Totale			
				tutti gli alunni	i fanciulli di famiglie agiate	gratuiti											
Opere pie o corpi morali.....	37	41	2	10	29	2	31	8	2	126	2164	1973	4137	121681			
Non eretti in corpo morale ed aperti	da altro ente morale.....	11	12	1	5	6	3	3	6	..	27	448	411	859	26900		
	dai comuni.....	23	26	1	4	21	1	5	20	1	47	1002	882	1884	34320		
	da associazioni o da privati.....	16	17	..	6	11	5	6	6	..	42	569	559	1128	29988		
<b>MARCHE.....</b>	..	<b>96</b>	<b>4</b>	<b>25</b>	<b>67</b>	<b>11</b>	<b>45</b>	<b>40</b>	<b>3</b>	<b>242</b>	<b>4183</b>	<b>3825</b>	<b>8008</b>	<b>212889</b> (a)			
Opere pie o corpi morali.....	17	18	..	2	16	1	10	7	..	66	1008	939	1947	68766			
Non eretti in corpo morale ed aperti	da altro ente morale.....	5	5	..	2	3	..	1	4	..	10	126	122	248	7039		
	dai comuni.....	5	5	..	1	4	..	2	3	..	9	263	227	490	8283		
	da associazioni o da privati.....	9	11	..	1	10	2	6	3	..	19	329	328	657	10204		
<b>Perugia - UMBRIA.....</b>	..	<b>39</b>	..	<b>6</b>	<b>33</b>	<b>3</b>	<b>19</b>	<b>17</b>	..	<b>104</b>	<b>1726</b>	<b>1616</b>	<b>3342</b>	<b>94292</b> (b)			
Opere pie o corpi morali.....	17	26	..	5	21	1	11	14	..	109	2632	2069	4701	175174			
Non eretti in corpo morale ed aperti	da altro ente morale.....	1	1	..	1	..	..	1	..	5	134	166	300	5080			
	dai comuni.....	33	48	1	22	25	1	20	27	1	117	2960	2818	5778	39817		
	da associazioni o da privati.....	22	58	..	6	52	15	6	37	9	118	3494	3374	6868	24748		
<b>ROMA.....</b>	..	<b>133</b>	<b>1</b>	<b>33</b>	<b>90</b>	<b>17</b>	<b>37</b>	<b>79</b>	<b>10</b>	<b>349</b>	<b>9220</b>	<b>8427</b>	<b>17647</b>	<b>244819</b> (c)			
Opere pie o corpi morali.....	8	8	..	2	6	..	5	3	..	21	400	483	883	28500			
Non eretti in corpo morale ed aperti	da altro ente morale.....	1	1	..	1	..	1	..	..	1	15	25	40	50			
	dai comuni.....	1	1	..	1	..	1	..	..	2	28	14	37	1900			
	da associazioni o da privati.....	1	1	..	1	..	..	1	..	3	35	45	80	1984			
<b>Aquila.....</b>	..	<b>11</b>	..	<b>5</b>	<b>6</b>	<b>1</b>	<b>6</b>	<b>4</b>	..	<b>27</b>	<b>473</b>	<b>567</b>	<b>1040</b>	<b>32884</b>			
Opere pie o corpi morali.....	4	4	..	1	3	..	2	2	..	12	227	288	515	13824			
Non eretti in corpo morale ed aperti	da altro ente morale.....	1	1	..	1	1	..	..	..	1	3	14	17	200			
	da associazioni o da privati.....	1	1	..	1	..	1	..	..	2	60	90	150	1000			
<b>Campobasso.....</b>	..	<b>6</b>	..	<b>1</b>	<b>5</b>	<b>1</b>	<b>3</b>	<b>2</b>	..	<b>15</b>	<b>290</b>	<b>392</b>	<b>682</b>	<b>15024</b>			
Opere pie o corpi morali.....	4	4	..	4	..	3	1	..	9	189	136	325	13306				
Non eretti in corpo morale ed aperti	da altro ente morale.....	1	1	..	1	..	1	..	3	75	97	172	1597				
	da associazioni o da privati.....	3	3	..	3	..	2	1	..	7	76	76	152	1908			
<b>Chieti.....</b>	..	<b>8</b>	..	<b>8</b>	..	<b>5</b>	<b>3</b>	..	<b>19</b>	<b>340</b>	<b>309</b>	<b>649</b>	<b>16811</b>				
Opere pie o corpi morali.....	19	19	..	3	16	1	5	13	..	47	899	886	1785	50548			
Non eretti in corpo morale ed aperti	da altro ente morale.....	3	3	..	1	2	1	..	2	..	5	71	92	163	4082		
	dai comuni.....	1	1	..	1	..	1	..	..	2	53	55	108	1625			
	da associazioni o da privati.....	1	1	..	1	..	1	..	..	2	25	23	48	..			
<b>Teramo.....</b>	..	<b>24</b>	..	<b>5</b>	<b>19</b>	<b>2</b>	<b>7</b>	<b>15</b>	..	<b>56</b>	<b>1048</b>	<b>1056</b>	<b>2104</b>	<b>56255</b>			

(a) Per 2 asili della provincia di Ancona, per 1 della provincia di Ascoli Piceno e per 1 della provincia di Macerata, non si ebbero notizie dei proventi.  
 (b) Per 4 asili non si ebbero notizie dei proventi.  
 (c) Per 33 asili non si ebbero notizie dei proventi.

*Segue* TAV. I. — **Asili infantili.** — NOTIZIE DISTINTE SECONDO L'ORIGINE DEGLI ASILI  
PER PROVINCE E PER COMPARTIMENTI.

Istruzione elementare.

Anno scolastico 1894-95

ASILI INFANTILI		Numero dei comuni aventi asili delle singole categorie	Numero complessivo degli asili	NUMERO degli asili nei quali si segue			NUMERO degli asili			PERSONALE Insegnante e dirigente		NUMERO degli iscritti			TOTALE DEI PROVENTI
				il metodo Aportiano	il metodo Froebeliano	un metodo misto	a pagamento per tutti gli alunni e fanciulli di famiglie agiate	gratuiti	Maschi	Femmine	Maschi	Femmine	Totale		
Opere pie o corpi morali.....	35	35	..	6	29	1	15	19	..	89	1715	1793	3508	106178	
Non eretti in corpo morale ed aperti	da altro ente morale.....	6	6	..	2	4	2	1	3	..	10	164	228	392	6379
	dai comuni.....	2	2	..	1	1	1	1	..	..	4	76	69	145	3525
	da associazioni o da privati.....	6	6	..	2	4	..	4	2	..	14	196	234	430	4892
<b>ABRUZZI</b> .....	..	<b>49</b>	..	<b>11</b>	<b>38</b>	<b>4</b>	<b>21</b>	<b>24</b>	..	<b>117</b>	<b>2151</b>	<b>2324</b>	<b>4475</b>	<b>120974</b> (a)	
Opere pie o corpi morali.....	5	5	..	3	2	..	1	4	..	10	329	314	643	17388	
Non eretti in corpo morale ed aperti	da altro ente morale.....	3	3	..	1	2	..	..	3	..	5	96	128	224	1900
	dai comuni.....	3	3	1	..	2	..	..	3	..	4	98	139	237	1480
	da associazioni o da privati.....	3	3	..	1	2	..	1	2	..	4	76	121	197	474
<b>Avellino</b> .....	..	<b>14</b>	<b>1</b>	<b>5</b>	<b>8</b>	..	<b>2</b>	<b>12</b>	..	<b>23</b>	<b>599</b>	<b>702</b>	<b>1301</b>	<b>21242</b>	
Opere pie o corpi morali.....	2	2	..	1	1	..	2	..	..	6	151	103	254	9664	
Non eretti in corpo morale ed aperti	da altro ente morale.....	3	3	1	2	..	1	..	2	..	4	86	90	176	4050
	da associazioni o da privati.....	1	1	..	..	1	..	..	1	..	2	69	90	159	2000
<b>Benevento</b> .....	..	<b>6</b>	<b>1</b>	<b>3</b>	<b>2</b>	<b>1</b>	<b>2</b>	<b>3</b>	..	<b>12</b>	<b>306</b>	<b>283</b>	<b>589</b>	<b>15714</b>	
Opere pie o corpi morali.....	25	27	..	15	12	..	16	11	1	89	2382	2480	4862	100707	
Non eretti in corpo morale ed aperti	da altro ente morale.....	4	4	..	1	3	1	3	..	10	149	169	318	6176	
	dai comuni.....	4	4	..	2	2	..	4	..	13	383	341	724	15590	
	da associazioni o da privati.....	3	3	..	2	1	..	1	2	1	5	30	99	129	1380
<b>Caserta</b> .....	..	<b>38</b>	..	<b>20</b>	<b>18</b>	<b>1</b>	<b>24</b>	<b>13</b>	<b>2</b>	<b>117</b>	<b>2944</b>	<b>3089</b>	<b>6033</b>	<b>123853</b>	
Opere pie o corpi morali.....	10	38	..	4	34	..	30	8	27	172	4396	2500	6896	318270	
Non eretti in corpo morale ed aperti	da altro ente morale.....	2	8	..	7	1	1	3	4	..	18	486	308	794	13783
	dai comuni.....	17	21	1	11	9	..	3	18	..	60	1871	2043	3914	90817
	da associazioni o da privati.....	10	20	3	3	14	15	1	4	2	19	126	293	419	6708
<b>Napoli</b> .....	..	<b>87</b>	<b>4</b>	<b>25</b>	<b>58</b>	<b>16</b>	<b>37</b>	<b>34</b>	<b>29</b>	<b>269</b>	<b>6879</b>	<b>5144</b>	<b>12023</b>	<b>429578</b>	
Opere pie o corpi morali.....	6	7	..	1	6	2	4	1	..	21	486	519	1005	19548	
Non eretti in corpo morale ed aperti	da altro ente morale.....	7	9	..	1	8	2	3	4	..	19	527	552	1079	12678
	dai comuni.....	4	4	..	2	2	..	..	4	..	7	233	214	447	3460
<b>Salerno</b> .....	..	<b>20</b>	..	<b>4</b>	<b>16</b>	<b>4</b>	<b>7</b>	<b>9</b>	..	<b>47</b>	<b>1246</b>	<b>1285</b>	<b>2531</b>	<b>35686</b>	

(a) Per 2 asili della provincia di Teramo non si ebbero notizie dei proventi.

Segue **TAV. I. — Asili infantili.** — NOTIZIE DISTINTE SECONDO L'ORIGINE DEGLI ASILI  
PER PROVINCE E PER COMPARTIMENTI.

Istruzione elementare.

Anno scolastico 1894-95.

ASILI INFANTILI	Numero dei comuni aventi asili delle singole categorie		Numero complessivo degli asili			NUMERO degli asili nei quali si segue				NUMERO degli asili		PERSONALE insegnante e dirigente		NUMERO degli iscritti			TOTALE DEI PROVENTI
	il metodo Aportiano	il metodo Froebeliano	un metodo misto	a pagamento per				Maschi	Femmine	Maschi	Femmine	Totale					
				tutti gli alunni	i fanciulli di famiglie agiate	gratuiti	gratuiti										
Opere pie o corpi morali.....	48	79	..	24	55	2	53	24	28	298	7744	5916	13660	465577			
Non eretti in corpo morale ed aperti	da altro ente morale.....	19	27	1	12	14	5	9	13	..	56	1344	1247	2591	38587		
	dai comuni.....	28	32	2	15	15	..	7	25	..	84	2585	2737	5322	111347		
	da associazioni o da privati.....	17	27	3	6	18	15	3	9	3	30	301	603	904	10562		
<b>CAMPANIA.....</b>	..	<b>165</b>	<b>6</b>	<b>57</b>	<b>102</b>	<b>22</b>	<b>72</b>	<b>71</b>	<b>31</b>	<b>468</b>	<b>11974</b>	<b>10508</b>	<b>22477</b>	<b>626073</b> (a)			
Opere pie o corpi morali.....	31	31	..	15	16	..	13	18	2	99	2745	3169	5914	137584			
Non eretti in corpo morale ed aperti	da altro ente morale.....	3	3	..	2	1	1	1	1	..	5	158	141	299	6229		
	dai comuni.....	2	3	..	2	1	..	..	3	..	7	131	139	270	14539		
	<b>Bari.....</b>	..	<b>37</b>	..	<b>19</b>	<b>18</b>	<b>1</b>	<b>14</b>	<b>22</b>	<b>2</b>	<b>111</b>	<b>3034</b>	<b>3449</b>	<b>6483</b>	<b>158352</b>		
Opere pie o corpi morali.....	5	5	..	..	5	..	..	5	1	11	271	284	555	19155			
Non eretti in corpo morale ed aperti	da altro ente morale.....	1	1	..	1	..	..	1	..	..	16	19	35	..			
	dai comuni.....	2	3	..	3	..	..	1	2	..	9	476	421	897	20707		
	da associazioni o da privati.....	1	1	..	..	1	..	1	..	..	11	131	141	272	4800		
<b>Foggia.....</b>	..	<b>10</b>	..	<b>4</b>	<b>6</b>	..	<b>3</b>	<b>7</b>	<b>1</b>	<b>32</b>	<b>891</b>	<b>865</b>	<b>1759</b>	<b>44662</b>			
Opere pie o corpi morali.....	5	5	..	1	4	..	..	5	..	16	575	570	1145	13805			
Non eretti in corpo morale ed aperti	da altro ente morale.....	4	5	..	1	4	1	1	3	..	9	212	215	427	9517		
	dai comuni.....	18	18	1	3	14	1	1	16	..	63	2052	1982	4034	47554		
	da associazioni o da privati.....	4	4	1	..	3	..	1	3	..	7	195	207	402	1230		
<b>Lecce.....</b>	..	<b>32</b>	<b>2</b>	<b>5</b>	<b>25</b>	<b>2</b>	<b>3</b>	<b>27</b>	..	<b>95</b>	<b>3034</b>	<b>2974</b>	<b>6008</b>	<b>72106</b>			
Opere pie o corpi morali.....	41	41	..	16	25	..	13	28	3	126	3591	4023	7614	170544			
Non eretti in corpo morale ed aperti	da altro ente morale.....	8	9	..	4	5	2	3	4	..	15	386	375	761	15746		
	dai comuni.....	22	24	1	8	15	1	2	21	..	79	2659	2542	5201	82800		
	da associazioni o da privati.....	5	5	1	..	4	..	2	3	..	18	326	348	674	6037		
<b>PUGLIE.....</b>	..	<b>79</b>	<b>2</b>	<b>28</b>	<b>49</b>	<b>3</b>	<b>20</b>	<b>56</b>	<b>3</b>	<b>233</b>	<b>6962</b>	<b>7288</b>	<b>14250</b>	<b>275120</b> (b)			
Opere pie o corpi morali.....	6	6	..	3	3	..	5	1	..	18	343	314	657	23343			
Non eretti in corpo morale ed aperti	da altro ente morale.....	3	3	..	1	2	..	1	2	..	7	79	90	169	2708		
	da associazioni o da privati.....	4	6	..	1	5	1	3	2	..	17	441	489	930	8100		
	<b>Potenza-BASILICATA.....</b>	..	<b>15</b>	..	<b>5</b>	<b>10</b>	<b>1</b>	<b>9</b>	<b>5</b>	..	<b>42</b>	<b>863</b>	<b>893</b>	<b>1756</b>	<b>34151</b> (c)		
Opere pie o corpi morali.....	7	11	1	..	10	..	4	7	2	21	696	592	1288	29612			
Non eretti in corpo morale ed aperti	da altro ente morale.....	2	2	..	2	..	1	..	1	..	3	49	37	86	1100		
	dai comuni.....	1	1	..	..	1	..	1	..	..	2	43	34	77	1725		
	da associazioni o da privati.....	1	1	..	1	..	..	..	1	..	1	32	44	76	1500		
<b>Catanzaro.....</b>	..	<b>15</b>	<b>1</b>	<b>3</b>	<b>11</b>	<b>1</b>	<b>5</b>	<b>9</b>	<b>2</b>	<b>27</b>	<b>820</b>	<b>707</b>	<b>1527</b>	<b>33967</b>			

(a) Per 1 asilo della provincia di Avellino, per 1 della provincia di Caserta, per 2 della provincia di Napoli, non si ebbero notizie dei proventi.

(b) Per 1 asilo della provincia di Foggia e per 2 della provincia di Lecce non si ebbero notizie dei proventi.

(c) Per 1 asilo non si ebbero notizie dei proventi.

**Segue Tav. I. — Asili infantili. — NOTIZIE DISTINTE SECONDO L'ORIGINE DEGLI ASILI  
PER PROVINCE E PER COMPARTIMENTI.**

**Istruzione elementare.**

**Anno scolastico 1894-95.**

ASILI INFANTILI	Numero dei comuni aventi asili delle singole categorie	Numero complessivo degli asili	NUMERO degli asili nei quali si segue			NUMERO degli asili a pagamento per	PERSONALE insegnante e dirigente		NUMERO degli iscritti			TOTALE DEI PROVENTI		
			il metodo Aportiano	il metodo Froebeliano	un metodo misto		tutti gli alunni i fanciulli di famiglie agiate gratuiti	Maschi	Femmine	Maschi	Femmine		Totale	
														7
Opere pie o corpi morali.....	1	1	..	1	..	1	..	2	44	19	63	4586		
Non eretti in corpo morale ed aperti dai comuni.....	1	1	..	..	1	..	1	1	25	20	45	1755		
<b>Cosenza</b> .....	..	2	..	1	1	..	1	1	3	69	39	108	6341	
Opere pie o corpi morali.....	2	2	1	..	1	..	2	..	5	175	151	326	9781	
<b>Reggio Calabria</b> .....	..	2	1	..	1	..	2	..	5	175	151	326	9781	
Opere pie o corpi morali.....	10	14	2	1	11	..	7	7	28	915	762	1677	44009	
Non eretti in corpo morale ed aperti {	da altro ente morale.....	2	2	..	2	..	1	..	3	49	37	86	1100	
	dai comuni.....	2	2	..	..	2	..	1	3	68	51	122	3180	
	da associazioni o da privati.....	1	1	..	1	..	..	1	1	32	44	76	1500	
<b>CALABRIE</b> .....	..	19	2	4	13	1	8	10	2	35	1064	897	1961	50089 (a)
Opere pie o corpi morali.....	3	3	..	1	2	..	1	2	9	326	422	748	14737	
Non eretti in corpo morale ed aperti dai comuni.....	1	1	..	..	1	..	1	..	3	86	61	147	3920	
<b>Caltanissetta</b> .....	..	4	..	1	3	..	2	2	12	412	483	895	18657	
Opere pie o corpi morali.....	8	8	1	4	3	..	3	5	22	496	584	1080	30955	
Non eretti in corpo morale ed aperti {	da altro ente morale.....	2	2	..	2	..	1	..	2	46	38	84	4135	
	dai comuni.....	1	1	..	..	1	..	1	2	94	67	161	7300	
	da associazioni o da privati.....	1	3	..	..	3	..	3	14	521	435	956	19539	
<b>Catania</b> .....	..	14	1	6	7	1	3	10	40	1157	1124	2281	61629	
Opere pie o corpi morali.....	2	3	..	..	3	1	..	2	7	47	153	200	4575	
Non eretti in corpo morale ed aperti {	da altro ente morale.....	1	2	..	2	..	2	..	3	35	46	81	1350	
	da associazioni o da privati.....	2	2	..	1	1	..	1	2	20	142	162	528	
<b>Girgenti</b> .....	..	7	..	3	4	3	1	3	12	102	341	443	6453	
Opere pie o corpi morali.....	1	1	1	..	..	1	..	..	2	40	54	94	3910	
Non eretti in corpo morale ed aperti {	da altro ente morale.....	3	3	..	2	1	1	1	5	100	85	185	1700	
	da associazioni o da privati.....	2	4	..	..	4	..	3	21	294	261	555	24585	
<b>Messina</b> .....	..	8	1	2	5	1	3	4	28	434	400	834	30195	
Opere pie o corpi morali.....	1	1	..	1	..	..	1	..	2	71	64	135	..	
Non eretti in corpo morale ed aperti {	da altro ente morale.....	2	2	..	1	1	2	..	4	35	27	62	1319	
	dai comuni.....	3	3	..	2	1	..	1	6	201	236	437	4075	
	da associazioni o da privati.....	3	13	..	4	9	..	12	40	1051	1219	2270	47374	
<b>Palermo</b> .....	..	19	..	8	11	2	13	4	52	1358	1546	2904	52768	

(a) Per 1 asilo della provincia di Catanzaro non si ebbero notizie dei proventi.

**Segue Tav. I. — Asili infantili. — NOTIZIE DISTINTE SECONDO L'ORIGINE DEGLI ASILI  
PER PROVINCE E PER COMPARTIMENTI.**

Istruzione elementare.

Anno scolastico 1894-95.

ASILI INFANTILI	Numero dei comuni aventi asili delle singole categorie	Numero complessivo degli asili	NUMERO degli asili nei quali si segue			NUMERO degli asili			PERSONALE insegnante e dirigente		NUMERO degli iscritti			TOTALE DEI PROVENTI			
			il metodo Aportiano	il metodo Froebeliano	un metodo misto	a pagamento per tutti gli alunni e fanciulli di famiglie agiate	gratuiti	Maschi	Femmine	Maschi	Femmine	Totale					
Opere pie o corpi morali .....	3	3	..	..	3	..	2	1	..	13	442	381	823	11877			
Non eretti in corpo morale ed aperti	}	}	da altro ente morale .....	3	3	..	1	2	..	2	1	..	6	99	57	156	33425
dai comuni .....			1	1	..	1	..	..	..	1	..	1	45	51	96	69	
da associazioni o da privati .....			1	1	..	..	1	..	1	..	..	2	48	18	66	725	
<b>Siracusa</b> .....	..	8	..	2	6	..	5	3	..	22	634	507	1141	46096			
Opere pie o corpi morali .....	2	2	..	..	2	..	..	2	..	4	109	74	183	4943			
Non eretti in corpo morale ed aperti	}	}	da altro ente morale .....	1	1	..	1	..	..	..	1	26	24	50	200		
dai comuni .....			2	2	..	1	1	1	..	1	..	3	73	37	110	7186	
<b>Trapani</b> .....			..	5	..	2	3	2	..	3	..	8	208	135	343	11729	
Opere pie o corpi morali .....	20	21	2	6	13	1	7	13	1	59	1531	1732	3263	70397			
Non eretti in corpo morale ed aperti	}	}	da altro ente morale .....	12	13	..	9	4	7	3	3	..	21	341	277	618	42129
dai comuni .....			8	8	..	4	4	1	2	5	..	15	499	452	951	22250	
da associazioni o da privati .....			9	23	..	5	18	..	15	8	..	79	1934	2075	4009	92751	
<b>SICILIA</b> .....	..	65	2	24	39	9	27	29	1	174	4305	4536	8841	227527 (a)			
Opere pie o corpi morali .....	3	5	..	..	5	..	3	2	..	19	388	730	1118	25970			
Non eretti in corpo morale ed aperti	}	}	da altro ente morale .....	2	2	..	..	2	..	1	1	1	12	168	306	474	8250
dai comuni .....			1	1	..	1	..	..	1	..	..	1	5	8	13	..	
da associazioni o da privati .....			1	1	..	..	1	..	..	1	..	2	68	76	144	4000	
<b>Cagliari</b> .....	..	9	..	1	8	..	5	4	1	34	629	1120	1749	38220			
Opere pie o corpi morali .....	5	6	..	..	6	..	6	..	..	17	434	809	1243	26214			
Non eretti in corpo morale ed aperti da altro ente morale.	1	1	..	1	..	1	..	..	..	1	20	20	40	630			
<b>Sassari</b> .....	..	7	..	1	6	1	6	..	..	18	454	829	1283	26844			
Opere pie o corpi morali .....	8	11	..	..	11	..	9	2	..	36	822	1539	2361	52184			
Non eretti in corpo morale ed aperti	}	}	da altro ente morale .....	3	3	..	1	2	1	1	1	13	188	326	514	8880	
dai comuni .....			1	1	..	1	..	..	1	..	..	1	5	8	13	..	
da associazioni o da privati .....			1	1	..	..	1	..	..	1	..	2	68	76	144	4000	
<b>SARDEGNA</b> .....	..	16	..	2	14	1	11	4	1	52	1038	1949	3032	65004 (b)			

**RIASSUNTO PEL REGNO.**

Opere pie o corpi morali .....	1053	1271	48	208	1015	140	776	355	77	3951	97510	9.581	190091	4934982			
Non eretti in corpo morale ed aperti	}	}	da altro ente morale .....	131	158	2	62	94	46	52	60	5	313	6164	6355	12519	260369
dai comuni .....			393	433	39	100	294	18	89	326	14	753	22278	21337	43615	548576	
da associazioni o da privati .....			587	937	47	110	780	355	266	316	34	1691	32982	34634	67616	817756	
<b>REGNO</b> .....	..	2799	186	490	2188	559	1188	1057	130	6708	158934	154907	313841	6561883 (c)			

(a) Per 2 asili della provincia di Messina non si ebbero notizie dei proventi.  
 (b) Per 1 asilo della provincia di Cagliari non si ebbero notizie dei proventi.  
 (c) Per 256 asili non si ebbero notizie dei proventi.

## TAV. I. bis — Asili infantili. — RIASSUNTO PER PROVINCE

E PER COMPARTIMENTI.

Istruzione elementare.

Anno scolastico 1894-95.

PROVINCE E COMPARTIMENTI	Numero dei comuni al 31 dicembre 1894	Numero dei comuni aventi asili infantili di qualunque specie	NUMERO degli asili				TOTALE DEGLI ASILI	NUMERO degli asili nei quali si segue			NUMERO degli asili a pagamento per			PERSONALE insegnante e dirigente		NUMERO degli iscritti			TOTALE DEI PROVENTI
			non eretti in corpo morale ed aperti		il metodo Apollonio	il metodo Froebeliano		un metodo misto	tutti gli alunni	i fanciulli di famiglie agiate	gratuiti	Maschi	Femmine	Maschi	Femmine	Totale			
			da altro ente morale	dai comuni													da associazioni o da privati		
Alessandria.....	343	102	81	6	10	35	132	7	18	107	18	82	32	7	346	8924	8532	17456	359073
Cuneo.....	263	110	121	4	2	14	141	7	26	108	13	110	18	2	338	8536	8587	17123	338224
Novara.....	437	166	135	9	8	39	191	8	16	167	50	91	50	5	463	11767	11528	23295	498347
Torino.....	442	157	139	10	10	56	215	15	16	184	47	109	59	16	511	12485	12990	25475	483135
<b>Piemonte.....</b>	<b>1485</b>	<b>585</b>	<b>476</b>	<b>29</b>	<b>30</b>	<b>144</b>	<b>679</b>	<b>37</b>	<b>76</b>	<b>566</b>	<b>128</b>	<b>392</b>	<b>159</b>	<b>30</b>	<b>1663</b>	<b>41712</b>	<b>41637</b>	<b>83349</b>	<b>1678779</b>
Genova.....	197	65	72	1	..	19	92	11	13	68	13	68	11	..	340	6872	6585	13457	420056
Porto Maurizio.....	106	22	17	1	4	3	25	..	1	24	9	8	8	1	58	1221	1327	2548	52934
<b>Liguria.....</b>	<b>303</b>	<b>87</b>	<b>89</b>	<b>2</b>	<b>4</b>	<b>22</b>	<b>117</b>	<b>11</b>	<b>14</b>	<b>92</b>	<b>22</b>	<b>76</b>	<b>19</b>	<b>1</b>	<b>398</b>	<b>8093</b>	<b>7912</b>	<b>16005</b>	<b>472990</b>
Bergamo.....	306	58	19	5	18	26	68	3	5	60	15	23	30	3	154	4311	4566	8877	99313
Brescia.....	280	56	28	4	25	20	77	..	37	40	10	45	22	..	140	3991	3918	7909	163575
Como.....	510	123	76	3	5	58	142	2	8	132	41	54	47	3	277	6000	5689	11689	181915
Cremona.....	133	79	25	7	72	36	140	13	1	126	33	24	83	1	197	5003	4962	9965	141822
Mantova.....	68	46	11	1	57	35	104	14	12	78	19	20	65	9	143	4456	4398	8854	141798
Milano.....	297	98	84	5	6	136	231	4	22	205	110	78	43	6	555	14741	14035	28779	510250
Pavia.....	221	45	29	4	10	22	65	2	12	51	15	26	24	2	170	4904	4784	9688	173137
Sondrio.....	78	6	2	1	1	2	6	..	1	5	1	5	..	..	13	233	258	491	7236
<b>Lombardia.....</b>	<b>1893</b>	<b>511</b>	<b>274</b>	<b>30</b>	<b>194</b>	<b>335</b>	<b>833</b>	<b>38</b>	<b>98</b>	<b>697</b>	<b>244</b>	<b>275</b>	<b>314</b>	<b>24</b>	<b>1649</b>	<b>43642</b>	<b>42610</b>	<b>86252</b>	<b>1419046</b>
Belluno.....	66	3	1	..	2	..	3	..	2	1	..	2	1	..	4	93	99	192	4275
Padova.....	103	6	6	..	5	1	12	1	3	8	4	6	2	..	39	809	612	1421	54862
Rovigo.....	63	6	3	..	1	3	7	..	1	6	1	4	2	1	16	305	287	592	24750
Treviso.....	95	10	3	..	4	5	12	..	5	7	4	4	4	..	41	775	720	1495	37874
Udine.....	179	6	4	1	2	3	10	1	5	4	1	5	4	..	36	494	559	1053	28416
Venezia.....	50	30	12	..	5	12	29	..	6	23	12	4	13	..	67	1144	1182	2526	35863
Verona.....	113	9	6	..	6	40	52	15	13	24	2	38	12	2	124	2822	2318	5140	72897
Vicenza.....	123	13	3	1	1	20	25	2	2	21	9	3	13	3	61	1808	1511	3319	27240
<b>Veneto.....</b>	<b>792</b>	<b>83</b>	<b>38</b>	<b>2</b>	<b>26</b>	<b>84</b>	<b>150</b>	<b>19</b>	<b>37</b>	<b>94</b>	<b>33</b>	<b>66</b>	<b>51</b>	<b>6</b>	<b>391</b>	<b>8250</b>	<b>7288</b>	<b>15538</b>	<b>290177</b>
Bologna.....	61	9	9	..	3	60	72	..	4	68	1	5	66	2	122	1220	1307	2536	93945
Ferrara.....	16	6	4	..	1	4	9	..	1	8	..	4	5	1	39	603	533	1156	56812
Forlì.....	40	13	9	..	..	6	15	..	7	8	1	13	1	4	52	825	595	1420	55787
Modena.....	45	9	8	..	1	7	16	1	1	14	..	12	4	1	31	765	641	1406	40463
Parma.....	50	12	9	2	1	4	16	2	9	5	..	9	7	1	42	983	948	1931	57241
Piacenza.....	47	19	9	1	..	46	56	..	6	50	41	10	5	..	78	1062	1132	2194	48500
Ravenna.....	18	11	8	1	..	7	16	..	7	9	5	9	2	4	50	829	718	1547	73201
Reggio Emilia.....	45	17	6	1	9	8	24	4	5	15	3	10	11	..	43	1115	896	1981	55062
<b>Emilia.....</b>	<b>322</b>	<b>96</b>	<b>62</b>	<b>5</b>	<b>15</b>	<b>142</b>	<b>224</b>	<b>7</b>	<b>40</b>	<b>177</b>	<b>51</b>	<b>72</b>	<b>101</b>	<b>13</b>	<b>457</b>	<b>7411</b>	<b>6760</b>	<b>14171</b>	<b>481011</b>

(a) Vedi note a pag. 1 a 6.

*Segue.* TAV. I. bis — **Asili infantili.** — RIASSUNTO PER PROVINCE

E PER COMPARTIMENTI.

Istruzione elementare.

Anno scolastico 1894-95.

PROVINCE  E  COMPARTIMENTI	Numero dei comuni al 31 dicembre 1894	Numero dei comuni aventi asili infantili di qualunque specie	NUMERO degli asili				TOTALE DEGLI ASILI	NUMERO degli asili nei quali si segue				NUMERO degli asili a pagamento per			PERSONALE insegnante e dirigente		NUMERO degli iscritti			TOTALE DEI PROVENTI	
			Opere pie o corpi morali	non eretti in corpo morale ed aperti				il metodo Apotiano	il metodo Froebeliano	un metodo misto	tutti gli alunni	i fanciulli di famiglie agiate	gratuiti	Maschi	Femmine	Maschi	Femmine	Totale			
				da altro ente morale	dai comuni	da associazioni o da privati													pagamento per		
																			Maschi		Femmine
Arezzo .....	40	13	8	1	1	6	16	1	7	8	3	9	4	1	44	773	790	1563	48308		
Firenze .....	75	20	13	2	4	14	33	3	5	25	5	5	23	2	95	1710	1492	3202	63597		
Grosseto .....	20	7	2	1	3	2	8	..	3	5	1	2	5	..	22	550	647	1197	19446		
Livorno .....	8	1	..	3	..	8	11	..	..	11	..	..	11	..	45	765	814	1579	39176		
Lucca .....	24	6	2	..	..	4	6	..	..	6	..	..	6	..	17	337	473	810	11010		
Massa e Carrara .....	35	4	1	..	1	2	4	..	1	3	..	3	1	..	15	409	397	806	12180		
Pisa .....	40	10	3	1	..	10	14	..	2	12	..	6	8	2	32	772	717	1489	27229		
Siena .....	37	22	11	1	7	9	28	3	2	23	..	8	20	..	59	979	1112	2091	41736		
<b>Toscana .....</b>	<b>279</b>	<b>88</b>	<b>40</b>	<b>9</b>	<b>16</b>	<b>55</b>	<b>120</b>	<b>7</b>	<b>20</b>	<b>93</b>	<b>9</b>	<b>33</b>	<b>78</b>	<b>5</b>	<b>329</b>	<b>6295</b>	<b>6442</b>	<b>12737</b>	<b>262682</b> (a)		
Ancona .....	51	21	13	4	2	8	27	..	10	17	5	17	5	2	85	992	906	1898	75022		
Ascoli Piceno .....	70	18	11	4	6	2	23	1	9	13	5	7	11	..	50	1038	955	1993	42866		
Macerata .....	55	16	9	4	3	3	19	1	5	13	1	12	6	..	48	980	912	1892	44536		
Pesaro e Urbino .....	73	25	8	..	15	4	27	2	1	24	..	9	18	1	59	1173	1052	2225	50465		
<b>Marche .....</b>	<b>249</b>	<b>80</b>	<b>41</b>	<b>12</b>	<b>26</b>	<b>17</b>	<b>96</b>	<b>4</b>	<b>25</b>	<b>67</b>	<b>11</b>	<b>45</b>	<b>40</b>	<b>3</b>	<b>242</b>	<b>4183</b>	<b>3825</b>	<b>8008</b>	<b>212880</b> (a)		
Perugia — Umbria .....	152	38	18	5	5	11	39	..	6	33	3	19	17	..	104	1726	1616	3342	94292 (a)		
<b>Roma .....</b>	<b>226</b>	<b>70</b>	<b>26</b>	<b>1</b>	<b>48</b>	<b>58</b>	<b>133</b>	<b>1</b>	<b>33</b>	<b>99</b>	<b>17</b>	<b>37</b>	<b>79</b>	<b>10</b>	<b>349</b>	<b>9220</b>	<b>8427</b>	<b>17647</b>	<b>246119</b> (a)		
Aquila .....	127	10	8	1	1	1	11	..	5	6	1	6	4	..	27	473	567	1040	32884		
Campobasso .....	133	5	4	1	..	1	6	..	1	5	1	3	2	..	15	290	392	682	15024		
Chieti .....	120	8	4	1	..	3	8	..	..	8	..	5	3	..	19	340	309	649	16811		
Teramo .....	74	23	19	3	1	1	24	..	5	19	2	7	15	..	56	1048	1056	2104	56255		
<b>Abruzzi .....</b>	<b>454</b>	<b>46</b>	<b>35</b>	<b>6</b>	<b>2</b>	<b>6</b>	<b>49</b>	<b>..</b>	<b>11</b>	<b>38</b>	<b>4</b>	<b>21</b>	<b>24</b>	<b>..</b>	<b>117</b>	<b>2151</b>	<b>2324</b>	<b>4475</b>	<b>120974</b> (a)		
Avellino .....	128	13	5	3	3	3	14	1	5	8	..	2	12	..	23	599	702	1301	21242		
Benevento .....	73	5	2	3	..	1	6	1	3	2	1	2	3	..	12	306	283	589	15714		
Caserta .....	186	33	27	4	4	3	38	..	20	18	1	24	13	2	117	2944	3089	6033	129853		
Napoli .....	69	31	38	8	21	20	87	4	25	58	16	37	34	29	269	6879	5144	12023	429578		
Salerno .....	158	16	7	9	4	..	20	..	4	16	4	7	9	..	47	1246	1285	2531	35686		
<b>Campania .....</b>	<b>614</b>	<b>98</b>	<b>79</b>	<b>27</b>	<b>32</b>	<b>27</b>	<b>165</b>	<b>6</b>	<b>57</b>	<b>162</b>	<b>22</b>	<b>72</b>	<b>71</b>	<b>31</b>	<b>468</b>	<b>11974</b>	<b>10503</b>	<b>22177</b>	<b>626073</b> (a)		
Bari .....	53	35	31	3	3	..	37	..	19	18	1	14	22	2	111	3034	3449	6483	158352		
Foggia .....	53	8	5	1	3	1	10	..	4	6	..	3	7	1	32	894	865	1759	44662		
Lecce .....	130	30	5	5	18	4	32	2	5	25	2	3	27	..	95	3034	2974	6008	72106		
<b>Puglie .....</b>	<b>236</b>	<b>78</b>	<b>41</b>	<b>9</b>	<b>24</b>	<b>5</b>	<b>79</b>	<b>2</b>	<b>28</b>	<b>49</b>	<b>3</b>	<b>20</b>	<b>56</b>	<b>3</b>	<b>288</b>	<b>6962</b>	<b>7288</b>	<b>14250</b>	<b>275120</b> (a)		
Potenza — Basilicata .....	124	11	6	3	..	6	15	..	5	10	1	9	5	..	42	863	898	1766	34151 (a)		

(a) Vedi note a pag. 7 a 10.



Segue TAV. I. bis — Asili infantili. — RIASSUNTO PER PROVINCE

E PER COMPARTIMENTI.

Istruzione elementare.

Anno scolastico 1894-95.

PROVINCE E COMPARTIMENTI	Numero dei comuni al 31 dicembre 1894	Numero dei comuni aventi asili infantili di qualunque specie	NUMERO degli asili				TOTALE DEGLI ASILI	NUMERO degli asili nei quali si segue				NUMERO degli asili a pagamento per		PERSONALE insegnante e dirigente		NUMERO degli iscritti			TOTALE DEI PROVENTI
			non eretti in corpo morale ed aperti		il metodo Apollonio	il metodo Froebeliano		un metodo misto	tutti gli alunni	i fanciulli di famiglie agiate	gratuiti	Maschi	Femmine	Maschi	Femmine	Totale			
			Opere pie o corpi morali	dai comuni													da associazioni o da privati	da altro ente morale	
Catanzaro.....	152	10	11	2	1	1	15	1	3	11	1	5	9	2	27	820	707	1527	33067
Cosenza.....	151	2	1	..	1	..	2	..	1	1	..	1	1	..	3	69	39	108	6341
Reggio Calabria .....	106	2	2	..	..	..	2	1	..	1	..	2	..	5	175	151	326	9781	
<b>Calabria.....</b>	<b>409</b>	<b>14</b>	<b>14</b>	<b>2</b>	<b>2</b>	<b>1</b>	<b>19</b>	<b>2</b>	<b>4</b>	<b>13</b>	<b>1</b>	<b>8</b>	<b>10</b>	<b>2</b>	<b>35</b>	<b>1064</b>	<b>897</b>	<b>1961</b>	<b>50089</b> (a)
Caltanissetta .....	28	4	3	..	1	..	4	..	1	3	..	2	2	..	12	412	483	895	18657
Catania.....	63	11	8	2	1	3	14	1	6	7	1	3	10	..	40	1157	1124	2281	61629
Girgenti.....	41	4	3	2	..	2	7	..	3	4	3	1	3	1	12	102	341	443	6153
Messina.....	97	5	1	3	..	4	8	1	2	5	1	3	4	..	28	434	400	834	30195
Palermo.....	76	8	1	2	3	13	19	..	8	11	2	13	4	..	52	1358	1516	2904	52768
Siracusa.....	32	7	3	3	1	1	8	..	2	6	..	5	3	..	22	634	507	1141	46096
Trapani.....	20	3	2	1	2	..	5	..	2	3	2	..	3	..	8	208	135	343	11720
<b>Sicilia.....</b>	<b>357</b>	<b>42</b>	<b>21</b>	<b>13</b>	<b>8</b>	<b>23</b>	<b>65</b>	<b>2</b>	<b>24</b>	<b>39</b>	<b>9</b>	<b>27</b>	<b>29</b>	<b>1</b>	<b>174</b>	<b>4305</b>	<b>4536</b>	<b>8841</b>	<b>227537</b> (a)
Cagliari.....	257	4	5	2	1	1	9	..	1	8	..	5	4	1	31	629	1120	1749	38220
Sassari.....	106	5	6	1	..	..	7	..	1	6	1	6	..	..	18	454	829	1283	26844
<b>Sardegna.....</b>	<b>363</b>	<b>9</b>	<b>11</b>	<b>3</b>	<b>1</b>	<b>1</b>	<b>16</b>	<b>..</b>	<b>2</b>	<b>14</b>	<b>1</b>	<b>11</b>	<b>4</b>	<b>1</b>	<b>52</b>	<b>1083</b>	<b>1949</b>	<b>3032</b>	<b>65034</b> (a)

RIASSUNTO PER COMPARTIMENTI.

Piemonte.....	1485	535	476	29	30	144	679	37	76	566	128	392	159	30	1663	41712	41637	83349	1678779
Liguria.....	303	87	89	2	4	22	117	11	14	92	22	76	19	1	398	8093	7912	16005	472990
Lombardia.....	1893	511	274	30	194	335	833	38	98	697	241	275	314	24	1649	43642	42610	86252	1419046
Veneto.....	792	83	38	2	26	81	150	19	37	94	33	66	51	6	391	8250	7288	15538	296177
Emilia.....	322	96	62	5	15	142	224	7	40	177	51	72	101	13	457	7411	6760	14171	481011
Toscana.....	279	83	40	9	16	55	120	7	20	93	9	33	78	5	329	6295	6142	12737	262682
Marche.....	249	80	41	12	26	17	96	4	25	67	11	45	40	3	242	4183	3825	8008	212889
Umbria.....	152	33	18	5	5	11	39	..	6	33	3	19	17	..	104	1726	1616	3342	94292
Roma.....	226	70	26	1	48	58	133	1	33	99	17	37	79	10	349	9220	8427	17647	244819
Abruzzi.....	454	46	35	6	2	6	49	..	11	38	4	21	24	..	117	2151	2324	4475	120974
Campania.....	614	98	79	27	32	27	165	6	57	102	22	72	71	31	468	11974	10503	22477	626073
Puglie.....	236	73	41	9	21	5	79	2	28	49	3	20	56	3	238	6062	7288	14250	275120
Basilicata.....	124	11	6	3	..	6	15	..	5	10	1	9	5	..	42	863	893	1756	34151
Calabria.....	409	14	14	2	2	1	19	2	4	13	1	8	10	2	35	1064	897	1961	50089
Sicilia.....	357	21	21	13	8	23	65	2	24	39	9	27	29	1	174	4305	4536	8841	227527
Sardegna.....	363	11	11	3	1	1	16	..	2	14	1	11	4	1	52	1083	1949	3032	65034
<b>REGNO.....</b>	<b>8258</b>	<b>1852</b>	<b>1271</b>	<b>158</b>	<b>433</b>	<b>987</b>	<b>2799</b>	<b>136</b>	<b>480</b>	<b>2183</b>	<b>559</b>	<b>1183</b>	<b>1057</b>	<b>130</b>	<b>6708</b>	<b>158934</b>	<b>154907</b>	<b>313341</b>	<b>6561683</b> (a)

(a) Vedi note a pag. 11 e 12.

TAV. II. — Scuole elementari diurne pubbliche obbligatorie

Istruzione elementare.

CIRCONDARI, PROVINCE E COMPARTIMENTI	NUMERO DEGLI INSEGNANTI															
	NELLE SCUOLE OBBLIGATORIE								NELLE SCUOLE FACOLTATIVE							
	di grado inferiore				di grado superiore				di grado inferiore				di grado superiore			
	maestri effettivi		supplenti od assistenti		maestri effettivi		supplenti od assistenti		maestri effettivi		supplenti od assistenti		maestri effettivi		supplenti od assistenti	
	Maschi	Femmine	Maschi	Femmine	Maschi	Femmine	Maschi	Femmine	Maschi	Femmine	Maschi	Femmine	Maschi	Femmine	Maschi	Femmine
Acqui	Capoluogo	31	14	..	1	3	2	1	1	..	1	..	..	..	..	
Acqui	Altri comuni	61	120	1	..	2	2	1	..	5	28	..	..	2	..	
Alessandria	Capoluogo	35	67	3	6	12	7	..	..	4	10	..	..	3	..	
Alessandria	Altri comuni	64	115	..	3	10	6	..	1	1	7	..	..	6	..	
Asti	Capoluogo	12	49	..	1	6	5	1	1	..	7	..	..	..	..	
Asti	Altri comuni	97	193	..	2	1	1	..	..	4	59	..	..	13	5	
Casale Monferrato	Capoluogo	6	37	..	..	6	4	1	..	..	..	..	..	..	..	
Casale Monferrato	Altri comuni	84	170	1	..	2	..	..	..	4	35	..	..	1	1	
Novi Ligure	Capoluogo	8	11	1	1	4	2	..	..	1	2	..	..	..	..	
Novi Ligure	Altri comuni	32	92	..	4	4	3	..	..	26	14	..	..	2	..	
Tortona	Capoluogo	4	22	..	1	3	3	1	1	..	1	..	..	..	..	
Tortona	Altri comuni	30	79	..	..	4	4	..	..	6	8	..	..	..	..	
Alessandria		436	969	6	19	57	41	5	4	51	172	..	..	27	6	
Alba	Capoluogo	4	18	1	1	3	2	..	..	..	..	..	..	..	..	
Alba	Altri comuni	82	177	3	3	5	4	..	..	15	31	1	..	4	1	
Cuneo	Capoluogo	8	30	..	1	4	3	..	..	..	2	..	..	..	..	
Cuneo	Altri comuni	101	190	3	2	10	5	1	..	89	34	..	..	3	1	
Mondovi	Capoluogo	4	21	2	3	4	4	1	..	4	7	..	..	..	..	
Mondovi	Altri comuni	83	181	2	3	6	5	..	..	70	51	..	..	5	4	
Saluzzo	Capoluogo	8	15	1	1	3	2	..	..	..	2	..	..	..	..	
Saluzzo	Altri comuni	100	144	2	4	7	7	1	..	59	29	..	..	2	1	
Cuneo		390	776	14	18	42	32	3	..	237	156	1	1	14	7	
Biella	Capoluogo	2	23	..	1	4	2	..	..	..	1	..	..	..	..	
Biella	Altri comuni	114	170	..	..	1	..	..	..	14	53	..	..	10	2	
Domodossola	Capoluogo	4	3	..	..	2	2	..	..	1	2	..	..	..	..	
Domodossola	Altri comuni	49	62	..	..	..	..	..	..	11	26	..	..	4	..	
Novara	Capoluogo	5	58	2	8	8	3	1	1	..	3	..	..	..	..	
Novara	Altri comuni	110	252	..	7	12	10	1	..	4	37	..	1	5	3	
Pallanza	Capoluogo	..	6	..	..	2	2	..	..	1	2	..	..	..	..	
Pallanza	Altri comuni	62	114	1	3	2	2	..	..	4	21	..	..	1	..	
Varallo	Capoluogo	2	4	..	..	2	2	..	..	..	3	..	..	..	..	
Varallo	Altri comuni	32	42	..	..	..	..	..	..	6	37	..	..	1	1	
Vercelli	Capoluogo	1	43	..	5	3	5	1	2	1	3	..	..	..	..	
Vercelli	Altri comuni	85	156	4	1	12	7	..	..	8	25	1	2	2	5	
Novara		466	933	7	25	48	35	3	3	50	213	1	3	23	11	

facoltative. — PERSONALE INSEGNANTE, SCUOLE ED ISCRITTI.

Anno scolastico 1894-95.

CIRCONDARI, PROVINCE E COMPARTIMENTI	NUMERO DELLE AULE																NUMERO DEGLI ISCRITTI									
	Tirocinanti	Totale				COMPLESSO	per le scuole di grado inferiore		per le scuole di grado superiore		TOTALE	NELLE SCUOLE DI GRADO INFERIORE				NELLE SCUOLE DI GRADO SUPERIORE				TOTALE						
		Maschi	Femmine	Maschi	Femmine		obbligatorie	facoltative	obbligatorie	facoltative		obbligatorie	facoltative	obbligatorie	facoltative	obbligatorie	facoltative	Maschi	Femmine							
	Maschi	Femmine	Maschi	Femmine	COMPLESSO	obbligatorie	facoltative	obbligatorie	facoltative	TOTALE	Maschi	Femmine	Maschi	Femmine	Maschi	Femmine	Maschi	Femmine	Maschi	Femmine						
	Acqui	2	7	21	28	17	1	5	..	23	765	568	..	77	119	93	..	..	884	738						
Acqui	1	3	73	153	226	181	33	5	6	225	5697	5365	1067	1066	80	51	120	18	6964	6500						
Alessandria	..	..	57	90	147	102	14	19	3	138	3381	2863	390	452	548	335	179	..	4498	3650						
Alessandria	..	1	81	133	214	179	8	17	8	212	5548	4999	200	183	379	201	299	20	6426	5403						
Asti	..	..	19	63	82	61	7	11	..	79	1905	2119	200	223	267	216	..	..	2372	2558						
Asti	2	1	117	261	378	290	63	4	23	380	8804	8265	1680	1572	107	81	476	216	11067	10134						
Casale Monferrato	..	..	13	41	54	43	..	10	..	53	1355	1208	..	..	274	194	..	..	1629	1402						
Casale Monferrato	..	..	92	208	300	254	39	10	3	306	7368	7039	1189	1114	85	69	72	21	8714	8243						
Novi Ligure	..	..	14	16	30	19	3	6	..	28	798	676	55	48	216	93	..	..	1069	817						
Novi Ligure	..	..	64	113	177	125	40	8	3	176	3508	3388	571	422	147	100	64	17	4290	3927						
Tortona	..	3	8	31	39	26	1	6	..	33	854	700	37	34	132	108	..	..	1023	842						
Tortona	..	..	40	91	131	109	14	8	..	131	2977	2839	357	284	117	134	..	..	3451	3257						
Alessandria	3	10	585	1221	1806	1406	223	109	46	1784	42960	40029	5746	5475	2471	1675	1210	292	52387	47471						
Alba	..	5	8	26	34	22	..	5	..	27	669	554	..	..	125	74	..	..	794	628						
Alba	..	4	110	220	330	260	47	9	6	322	7438	6890	912	851	202	115	107	31	8659	7887						
Cuneo	..	..	12	36	48	38	2	7	..	47	1392	1186	50	53	165	119	..	..	1607	1358						
Cuneo	1	1	208	233	441	292	123	17	6	438	9259	8602	2420	2068	339	218	74	35	12092	10923						
Mondovi	..	..	15	35	50	27	11	8	..	46	1139	983	599	349	152	121	..	..	1690	1447						
Mondovi	..	..	166	244	410	264	121	11	10	406	7552	7071	2401	2245	205	143	245	73	10403	9532						
Saluzzo	..	..	12	20	32	23	2	5	..	30	639	521	66	12	153	83	..	..	858	616						
Saluzzo	..	1	171	187	358	244	88	14	9	355	6788	6371	2301	2021	230	209	145	47	9461	8618						
Cuneo	1	11	702	1001	1703	1170	394	76	31	1671	34876	32178	8549	7393	1571	1082	571	186	45567	41039						
Biella	8	1	14	28	42	25	1	6	..	32	741	561	9	11	167	47	..	..	917	619						
Biella	3	..	142	225	367	284	67	1	12	364	6636	6308	1276	1149	12	..	364	61	8288	8118						
Domodossola	..	..	7	7	14	7	3	4	..	14	178	175	38	35	51	60	..	..	267	270						
Domodossola	..	..	64	88	152	111	37	..	4	152	1734	1635	433	517	..	..	97	..	2264	2152						
Novara	1	2	17	75	92	63	3	12	..	78	1628	1392	69	46	377	148	..	..	2074	1586						
Novara	1	7	133	317	450	369	42	22	9	442	11571	11137	1049	929	574	441	194	104	13388	12611						
Pallanza	..	5	3	15	18	6	3	4	..	13	135	108	56	64	32	30	..	..	22	202						
Pallanza	..	..	70	141	211	178	25	5	7	215	3794	3772	502	475	107	73	76	21	4479	4341						
Varallo	..	..	4	9	13	6	3	4	..	13	157	135	14	19	62	47	..	..	233	201						
Varallo	..	..	39	80	119	74	43	..	2	119	1108	1259	591	516	..	..	36	32	1735	1807						
Vercelli	..	2	6	60	66	44	4	8	..	56	948	798	51	38	157	171	..	..	1156	1007						
Vercelli	2	4	114	200	314	241	35	19	10	305	6864	6672	745	683	409	218	103	117	8121	7690						
Novara	15	21	613	1245	1858	1408	266	85	44	1803	35494	34552	4833	4482	1948	1235	870	335	43145	40604						

Istruzione elementare.

CIRCONDARI, PROVINCE E COMPARTIMENTI	NUMERO DEGLI INSEGNANTI															
	NELLE SCUOLE OBBLIGATORIE								NELLE SCUOLE FACOLTATIVE							
	di grado inferiore				di grado superiore				di grado inferiore				di grado superiore			
	maestri effettivi		supplenti od assistenti		maestri effettivi		supplenti od assistenti		maestri effettivi		supplenti od assistenti		maestri effettivi		supplenti od assistenti	
	Maschi	Femmine	Maschi	Femmine	Maschi	Femmine	Maschi	Femmine	Maschi	Femmine	Maschi	Femmine	Maschi	Femmine	Maschi	Femmine
Aosta	2	5	..	..	2	2	..	..	2	6	..	..	..	..	..	
Altri comuni	64	82	1	2	..	..	..	..	177	160	..	..	2	..	..	
Ivrea	8	7	..	..	2	2	..	..	..	1	..	..	..	..	..	
Altri comuni	137	228	1	2	8	7	..	1	22	21	..	..	2	..	..	
Pinerolo	1	22	..	..	3	2	..	..	3	8	..	..	..	..	..	
Altri comuni	90	127	2	3	6	5	1	1	185	132	..	..	5	1	..	
Susa	6	5	..	1	3	3	..	..	2	1	..	..	..	..	..	
Altri comuni	64	108	..	..	4	2	..	..	85	39	..	..	1	..	..	
Torino	40	365	..	..	58	54	9	52	..	..	..	..	..	..	..	
Altri comuni	160	424	..	10	24	18	1	2	28	61	..	..	1	1	..	
Torino	572	1373	4	18	110	95	11	56	504	438	..	..	11	2	..	
PIEMONTE	1864	4051	31	80	257	203	22	63	842	979	2	4	75	26	1	
Albenga	3	7	..	..	2	2	..	..	..	..	..	..	..	..	..	
Altri comuni	45	65	..	2	8	8	..	..	9	12	..	..	2	..	..	
Chiavari	6	11	1	..	4	2	..	..	..	..	..	..	..	..	..	
Altri comuni	37	100	..	3	5	3	..	..	27	18	..	..	3	..	..	
Genova	72	193	28	36	55	53	..	..	..	..	..	..	..	..	..	
Altri comuni	80	276	5	8	22	17	..	1	8	26	..	1	4	4	..	
Savona	11	37	1	3	7	5	..	1	2	1	..	..	..	..	..	
Altri comuni	44	86	..	1	2	1	..	..	7	14	..	..	3	1	..	
Spezia	23	47	2	..	12	8	..	8	..	..	..	..	2	..	..	
Altri comuni	38	86	..	..	5	3	..	..	8	8	..	..	4	1	..	
Genova	359	908	37	53	122	102	..	10	61	79	..	1	18	6	..	
Porto Maurizio	5	3	..	..	2	2	..	1	..	1	..	..	..	..	..	
Altri comuni	62	73	1	1	3	2	..	..	8	12	..	..	2	1	..	
S. Remo	11	10	1	1	3	2	..	..	..	..	..	..	..	..	..	
Altri comuni	47	65	2	..	5	3	..	..	6	4	..	..	1	1	..	
Porto Maurizio	125	151	4	2	13	9	..	1	14	17	..	..	3	2	..	
LIGURIA	484	1059	41	55	135	111	..	11	75	96	..	1	21	8	..	
Bergamo	8	33	3	2	7	3	..	..	..	..	..	..	..	..	..	
Altri comuni	144	266	..	4	2	..	..	..	20	40	..	..	3	..	..	
Clusone	4	3	..	..	2	1	..	..	..	..	..	..	..	..	..	
Altri comuni	53	78	..	2	2	2	..	..	20	35	..	..	3	2	..	

CIRCONDARI, PROVINCE E COMPARTIMENTI	NUMERO DELLE AULE																NUMERO DEGLI ISCRITTI									
	Tirocinanti		Totale		per le scuole di grado inferiore		per le scuole di grado superiore		NELLE SCUOLE DI GRADO INFERIORE				NELLE SCUOLE DI GRADO SUPERIORE				TOTALE									
	Maschi	Femmine	Maschi	Femmine	obbligatorie	facoltative	obbligatorie	facoltative	obbligatorie		facoltative		obbligatorie		facoltative		Maschi	Femmine								
	Maschi	Femmine	Maschi	Femmine	obbligatorie	facoltative	obbligatorie	facoltative	Maschi	Femmine	Maschi	Femmine	Maschi	Femmine	Maschi	Femmine	Maschi	Femmine								
	Maschi	Femmine	Maschi	Femmine	COMPLESSO	obbligatorie	facoltative	obbligatorie	facoltative	TOTALE	Maschi	Femmine	Maschi	Femmine	Maschi	Femmine	Maschi	Femmine								
Aosta	..	..	6	13	19	7	8	4	..	19	175	99	117	140	49	35	..	..	341	274						
Altri comuni	..	..	244	253	497	148	316	..	2	496	3212	3254	3813	3611	..	..	43	..	7098	6898						
Ivrea	16	..	26	10	36	15	1	4	..	20	117	386	50	..	102	35	..	..	599	421						
Altri comuni	1	2	171	261	432	366	43	16	2	427	9955	10577	843	666	212	182	91	..	11131	10905						
Pinerolo	..	..	6	7	38	45	23	11	5	39	718	555	252	311	99	81	..	..	1099	980						
Altri comuni	3	7	292	276	568	218	317	11	8	554	5089	4769	3850	3810	203	176	132	69	9271	8824						
Susa	1	1	12	11	23	11	3	6	..	20	318	246	41	43	160	59	..	..	522	348						
Altri comuni	..	3	154	152	306	172	124	6	4	306	4370	4478	1244	1170	116	61	52	21	5772	5730						
Torino	10	98	117	569	686	405	..	113	..	518	9145	9400	..	..	2272	2010	..	..	11717	11410						
Altri comuni	..	16	214	532	746	585	89	42	3	719	16023	14975	1703	1787	868	492	59	17	18743	17271						
Torino	31	133	1243	2115	3358	1950	942	207	19	3118	49812	48219	11906	11604	4111	3131	377	107	66296	63061						
PIEMONTE	50	175	3143	5582	8725	5934	1825	477	140	8376	163142	154978	31124	29154	10101	7123	3025	920	207395	192175						
Albenga	..	..	5	9	14	10	..	4	..	14	217	191	..	..	42	31	..	..	259	225						
Altri comuni	..	1	64	88	152	110	21	16	4	151	2173	2061	319	300	183	133	47	16	2752	2513						
Chiavari	1	6	12	19	31	17	..	6	..	23	430	451	..	..	178	128	..	..	608	582						
Altri comuni	..	..	72	121	196	138	53	8	3	202	3750	3420	1018	770	122	105	82	..	5002	4205						
Genova	..	..	155	282	437	265	..	198	..	373	6255	5155	..	..	2053	1770	..	..	8310	7225						
Altri comuni	1	..	120	333	453	358	34	40	12	411	11349	10767	812	664	938	581	172	145	13291	12157						
Savona	1	7	22	54	76	48	3	12	..	63	1444	1282	69	52	295	212	..	..	1808	1546						
Altri comuni	2	..	58	103	161	130	21	3	5	159	3845	3718	466	372	77	40	96	25	4184	4155						
Spezia	..	4	39	67	106	70	..	20	2	92	2176	1896	..	..	656	322	62	..	2891	2218						
Altri comuni	..	..	55	98	153	124	16	8	5	153	3418	2926	373	307	192	101	111	50	4124	3361						
Genova	5	18	692	1177	1779	1270	148	225	31	1674	35107	32173	3117	2465	4733	3426	570	216	43532	38280						
Porto Maurizio	..	1	7	8	15	8	1	4	..	13	197	107	15	9	95	23	..	..	307	139						
Altri comuni	..	..	76	89	165	135	21	5	4	165	2055	1775	198	155	121	33	91	18	2465	1981						
S. Remo	..	..	15	13	28	21	..	5	..	26	588	535	..	..	139	91	..	..	727	626						
Altri comuni	..	..	61	73	134	112	11	8	2	133	2229	2212	138	228	146	92	28	16	2541	2548						
Porto Maurizio	..	1	159	183	342	276	33	22	6	337	5069	4629	351	392	501	239	119	31	6040	5294						
LIGURIA	5	19	761	1363	2121	1546	181	247	37	2011	40176	36802	3468	2857	5230	3665	689	250	49572	43374						
Bergamo	1	10	19	48	67	46	..	10	..	56	1435	660	..	..	283	102	..	..	1718	762						
Altri comuni	1	4	170	311	484	416	61	2	3	482	11941	10319	1181	1075	87	..	85	..	13291	11694						
Clusone	..	..	6	4	10	7	..	3	..	10	222	125	..	..	37	15	..	..	259	140						
Altri comuni	1	..	79	119	198	132	58	4	5	199	3633	3100	766	701	49	46	51	31	3899	3878						

Istruzione elementare.

CIRCONDARI, PROVINCE E COMPARTIMENTI	NUMERO DEGLI INSEGNANTI																
	NELLE SCUOLE OBBLIGATORIE								NELLE SCUOLE FACOLTATIVE								
	di grado inferiore				di grado superiore				di grado inferiore				di grado superiore				
	maestri effettivi		supplenti od assistenti		maestri effettivi		supplenti od assistenti		maestri effettivi		supplenti od assistenti		maestri effettivi		supplenti od assistenti		
	Maschi	Femmine	Maschi	Femmine	Maschi	Femmine	Maschi	Femmine	Maschi	Femmine	Maschi	Femmine	Maschi	Femmine	Maschi	Femmine	
Treviglio.....	Capoluogo.....	5	6	..	..	3	2	..	..	..	..	..	..	..	..	..	..
	Altri comuni...	66	109	..	3	6	6	..	..	..	4	..	..	..	..	..	..
Bergamo.....		280	495	3	11	22	14	..	..	40	79	..	..	6	2	..	..
Breno.....	Capoluogo.....	1	5	..	..	2	1	..	..	2	4	..	..	..	..	..	..
	Altri comuni...	60	75	..	..	..	..	..	..	32	64	..	..	3	..	..	..
Brescia.....	Capoluogo.....	15	63	1	17	9	7	..	..	3	4	3	2	2	..	..	..
	Altri comuni...	103	236	..	2	9	4	..	..	4	21	..	..	5	3	..	..
Chiari.....	Capoluogo.....	3	8	..	2	2	2	1	..	..	..	..	..	..	..	..	..
	Altri comuni...	37	93	..	3	5	3	..	..	..	..	..	..	..	..	..	..
Salò.....	Capoluogo.....	2	4	..	..	2	2	..	..	..	2	..	..	..	..	..	..
	Altri comuni...	52	84	..	..	1	..	..	..	1	32	..	3	..	..	..	..
Verolanuova.....	Capoluogo.....	2	4	1	..	1	1	..	..	..	1	..	..	..	..	..	..
	Altri comuni...	32	59	..	1	5	3	..	..	..	7	..	2	1	..	..	..
Brescia.....		307	631	2	25	36	23	1	..	42	135	3	2	15	4	..	..
Como.....	Capoluogo.....	6	35	..	3	7	2	..	..	..	..	..	..	..	..	..	..
	Altri comuni...	96	349	..	2	4	2	..	..	..	5	..	1	3	1	..	..
Lecco.....	Capoluogo.....	6	5	..	1	3	2	..	..	..	..	..	..	..	..	..	..
	Altri comuni...	57	175	..	..	..	..	..	..	1	2	..	2	1	..	..	..
Varese.....	Capoluogo.....	2	18	..	9	4	3	..	..	..	..	..	..	..	..	..	..
	Altri comuni...	78	229	..	6	1	1	..	..	..	9	..	4	3	..	1	..
Como.....		245	811	..	21	19	10	..	..	1	16	..	1	9	5	..	1
Casalmaggiore...	Capoluogo.....	10	19	..	1	2	2	..	..	..	..	..	2	..	..	..	..
	Altri comuni...	17	33	..	..	..	..	..	..	..	3	..	2	1	..	..	..
Crema.....	Capoluogo.....	5	8	..	2	3	2	..	..	..	..	..	..	..	..	..	..
	Altri comuni...	43	93	..	1	3	2	..	..	1	5	..	..	..	..	..	..
Cremona.....	Capoluogo.....	..	45	..	6	4	10	..	2	..	..	..	..	..	..	..	..
	Altri comuni...	85	181	..	3	4	3	..	..	..	5	1	..	1	..	..	..
Cremona.....		160	379	..	13	16	19	..	2	1	13	1	..	5	1	..	..
Mantova.....	Capoluogo.....	2	36	..	12	9	7	1	2	..	..	..	..	..	..	..	..
	Altri comuni...	68	177	..	..	7	4	..	..	1	5	..	..	6	2	..	..

e facoltative. — PERSONALE INSEGNANTE, SCUOLE ED ISCRITTI.

Anno scolastico 1894-95.

CIRCONDARI, PROVINCE E COMPARTIMENTI	NUMERO DELLE AULE																NUMERO DEGLI ISCRITTI									
	Tirocinanti		Totale		per le scuole di grado inferiore		per le scuole di grado superiore		TOTALE		NELLE SCUOLE DI GRADO INFERIORE				NELLE SCUOLE DI GRADO SUPERIORE				TOTALE							
					obbligatorie		facoltative				obbligatorie		facoltative		obbligatorie		facoltative									
	Maschi	Femmine	Maschi	Femmine	obbligatorie	facoltative	obbligatorie	facoltative	Maschi	Femmine	Maschi	Femmine	Maschi	Femmine	Maschi	Femmine	Maschi	Femmine	Maschi	Femmine						
	Maschi	Femmine	Maschi	Femmine	obbligatorie	facoltative	obbligatorie	facoltative	Maschi	Femmine	Maschi	Femmine	Maschi	Femmine	Maschi	Femmine	Maschi	Femmine	Maschi	Femmine						
Treviglio.....	3	2	11	10	21	11	..	5	..	16	364	193	..	..	61	42	..	..	425	235						
	..	1	72	123	195	177	4	12	2	195	5589	5066	100	95	145	119	29	..	5863	5280						
Bergamo.....	6	17	357	618	975	789	123	36	10	958	22584	19763	2047	1871	662	324	165	31	25458	21989						
Breno.....	..	..	5	10	15	6	6	3	..	15	192	68	60	57	32	19	..	..	224	144						
	..	..	96	144	240	133	96	..	3	234	2867	2827	1277	1251	..	..	66	..	4210	4378						
Brescia.....	1	5	37	96	133	80	7	16	2	105	2166	1785	131	128	478	290	14	..	2789	2203						
	4	3	121	266	387	340	26	16	8	390	8779	8169	480	471	252	118	157	9	9468	8767						
Chiari.....	..	1	6	13	19	11	..	4	..	15	385	293	..	..	82	31	..	..	467	324						
	..	..	42	100	142	150	..	8	..	138	3864	3336	..	..	175	65	..	..	4039	3401						
Salò.....	..	..	4	8	12	6	2	4	..	12	143	83	42	37	38	26	..	..	223	146						
	..	1	57	117	174	136	33	2	5	176	2620	2400	543	465	22	14	93	8	3278	2887						
Verolanuova.....	..	..	4	6	10	7	1	2	..	10	225	140	25	26	46	24	..	..	296	190						
	..	..	39	71	110	91	7	8	4	110	2521	2366	180	191	190	60	71	50	2965	2667						
Brescia.....	5	11	411	831	1242	942	178	63	22	1205	23502	21467	2738	2626	1315	647	404	67	27959	24807						
Como.....	1	4	14	44	58	41	..	9	..	50	1371	913	..	..	360	113	..	..	1731	1026						
	..	2	103	362	465	445	6	6	6	463	13645	12346	84	68	173	49	97	29	13999	12492						
Lecco.....	..	4	9	12	21	11	..	5	..	16	372	291	..	..	159	74	..	..	531	365						
	..	..	60	178	238	232	3	..	3	238	6974	5582	39	28	..	..	61	15	7074	5625						
Varese.....	2	1	8	31	39	26	..	7	..	33	743	607	..	..	202	127	..	..	945	734						
	..	1	83	250	333	311	9	4	12	336	8974	8411	220	188	80	68	212	88	9486	8755						
Como.....	3	12	277	877	1154	1066	18	31	21	1136	32079	28150	343	284	974	431	370	132	33766	28997						
Casalmaggiore...	..	..	14	22	36	29	..	4	4	37	681	602	..	..	54	39	49	12	784	633						
	..	..	19	37	56	50	3	..	5	58	1206	1188	31	32	..	..	91	29	1328	1249						
Crema.....	..	2	8	14	22	13	..	5	..	18	351	244	..	..	123	55	..	..	474	299						
	..	1	47	102	149	136	6	5	..	147	4211	4018	138	110	55	44	..	..	4404	4172						
Cremona.....	..	17	4	80	84	45	..	14	..	59	1255	900	..	..	376	229	..	..	1631	1129						
	..	1	91	193	284	266	6	8	3	283	7710	7074	145	118	219	69	64	19	8158	7280						
Cremona.....	..	21	183	448	631	539	15	36	12	602	15414	14026	314	260	827	436	204	60	16759	14782						
Mantova.....	3	23	15	80	95	41	..	16	..	57	970	1014	..	..	370	301	..	..	1340	1315						
	..	..	82	188	270	245	6	14	19	284	6510	5997	112	85	172	92	254	59	7048	6233						

Istruzione elementare.

Table with columns for CIRCONDARI, PROVINCE, COMPARTIMENTI, and NUMERO DEGLI INSEGNANTI (divided into obbligatorie and facoltative schools, further split by grade and gender).

Anno scolastico 1894-95.

Table with columns for Tirocinanti, Totale, and NUMERO DELLE AULE (divided into obbligatorie and facoltative schools, further split by grade and gender), and NUMERO DEGLI ISCRITTI (divided into obbligatorie and facoltative schools, further split by grade and gender).

Istruzione elementare.

Anno scolastico 1894-95.

CIRCONDARI, PROVINCE E COMPARTIMENTI	NUMERO DEGLI INSEGNANTI															
	NELLE SCUOLE OBBLIGATORIE								NELLE SCUOLE FACOLTATIVE							
	di grado inferiore				di grado superiore				di grado inferiore				di grado superiore			
	maestri effettivi		supplenti od assistenti		maestri effettivi		supplenti od assistenti		maestri effettivi		supplenti od assistenti		maestri effettivi		supplenti od assistenti	
	Maschi	Femmine	Maschi	Femmine	Maschi	Femmine	Maschi	Femmine	Maschi	Femmine	Maschi	Femmine	Maschi	Femmine	Maschi	Femmine
Cittadella.....	Capoluogo.....	2	12	..	..	2	2	..	..	..	..	..	..	..	..	..
	Altri comuni..	77	121	..	..	5	1	..	..	2	..	..	..	3	2	..
Este.....	Capoluogo.....	6	9	..	1	2	1	..	2	..	..	..	..	..	..	..
	Altri comuni..	62	94	..	1	5	3	..	1	..	1	..	..	4	2	..
Padova.....	Capoluogo.....	14	77	1	9	10	9	1	10	..	..	..	..	..	..	..
	Altri comuni..	36	74	..	..	..	..	..	..	..	..	..	..	..	..	..
<b>Padova.....</b>		<b>197</b>	<b>387</b>	<b>1</b>	<b>11</b>	<b>24</b>	<b>16</b>	<b>1</b>	<b>13</b>	<b>2</b>	<b>1</b>	..	..	<b>7</b>	<b>4</b>	..
Adria.....	Capoluogo.....	3	15	..	..	2	2	..	..	..	..	..	..	..	..	..
	Altri comuni..	46	89	..	2	1	..	..	..	4	..	..	..	12	2	..
Rovigo.....	Capoluogo.....	5	13	..	..	3	3	..	..	..	..	..	..	..	..	..
	Altri comuni..	70	96	1	1	7	4	..	..	1	..	..	..	4	4	..
<b>Rovigo.....</b>		<b>124</b>	<b>213</b>	<b>1</b>	<b>3</b>	<b>13</b>	<b>9</b>	..	..	5	..	..	..	<b>16</b>	<b>6</b>	..
Conegliano.....	Capoluogo.....	2	10	..	2	2	2	..	..	..	..	..	..	..	..	..
	Altri comuni..	78	134	..	2	4	4	..	..	1	3	..	..	4	2	..
Montebelluna.....	Capoluogo.....	5	10	..	1	2	2	..	..	..	..	..	..	..	..	..
	Altri comuni..	71	79	..	1	2	1	..	..	2	..	..	..	4	3	..
Treviso.....	Capoluogo.....	6	31	..	1	5	3	1	1	..	..	..	..	..	..	..
	Altri comuni..	63	120	..	1	2	2	..	..	..	..	..	..	1	..	..
<b>Treviso.....</b>		<b>225</b>	<b>384</b>	..	<b>8</b>	<b>17</b>	<b>14</b>	<b>1</b>	<b>1</b>	<b>1</b>	<b>5</b>	..	..	<b>9</b>	<b>5</b>	..
Cividale.....	Capoluogo.....	5	9	..	..	2	2	..	..	1	..	..	..	..	..	..
	Altri comuni..	45	103	1	..	..	2	..	..	24	4	..	..	2	..	..
Gemona.....	Capoluogo.....	2	7	1	1	2	1	..	..	..	..	..	..	..	..	..
	Altri comuni..	66	81	1	4	..	..	..	..	25	8	..	..	4	1	..
Pordenone.....	Capoluogo.....	4	9	..	..	2	2	..	..	..	..	..	..	..	..	..
	Altri comuni..	91	119	1	1	3	2	..	..	10	10	..	..	1	..	..
Udine.....	Capoluogo.....	1	37	..	10	8	4	..	1	..	..	..	..	..	..	..
	Altri comuni..	87	144	1	1	5	3	..	..	8	4	..	..	1	..	..
<b>Udine.....</b>		<b>301</b>	<b>509</b>	<b>5</b>	<b>17</b>	<b>22</b>	<b>16</b>	..	<b>1</b>	<b>67</b>	<b>27</b>	..	..	<b>8</b>	<b>1</b>	..
Mestre.....	Capoluogo.....	3	9	..	..	2	1	..	..	..	..	..	..	..	..	..
	Altri comuni..	59	107	..	4	7	4	..	..	1	1	..	..	..	..	..

CIRCONDARI, PROVINCE E COMPARTIMENTI	NUMERO DELLE AULE																NUMERO DEGLI ISCRITTI							
	Tirocinanti		Totale		COMPLESSO	per le scuole di grado inferiore		per le scuole di grado superiore		TOTALE	NELLE SCUOLE DI GRADO INFERIORE				NELLE SCUOLE DI GRADO SUPERIORE				TOTALE					
	Maschi	Femmine	Maschi	Femmine		obbligatorie	facoltative	obbligatorie	facoltative		obbligatorie		facoltative		obbligatorie		facoltative		Maschi	Femmine				
											Maschi	Femmine	Maschi	Femmine	Maschi	Femmine	Maschi	Femmine						
	Maschi	Femmine	Maschi	Femmine	Maschi	Femmine	Maschi	Femmine	Maschi	Femmine	Maschi	Femmine	Maschi	Femmine	Maschi	Femmine	Maschi	Femmine						
Cittadella.....	..	..	4	14	18	14	..	4	..	18	534	440	..	..	82	38	..	..	616	478				
	..	..	87	124	211	198	2	6	6	212	6928	6135	69	57	135	39	56	45	7188	6176				
Este.....	..	..	8	13	21	15	..	3	..	18	459	222	..	..	89	25	..	..	548	247				
	2	..	73	102	175	157	1	8	9	175	5400	4423	32	21	180	75	154	62	5766	4581				
Padova.....	1	13	27	118	145	94	..	22	..	116	2999	2599	..	..	548	281	..	..	3547	2880				
	..	..	36	74	110	110	..	..	..	110	3880	3178	..	..	..	..	..	..	3880	3178				
<b>Padova.....</b>	<b>3</b>	<b>13</b>	<b>235</b>	<b>445</b>	<b>680</b>	<b>588</b>	<b>3</b>	<b>43</b>	<b>15</b>	<b>649</b>	<b>20200</b>	<b>16997</b>	<b>101</b>	<b>78</b>	<b>1034</b>	<b>458</b>	<b>210</b>	<b>107</b>	<b>21545</b>	<b>1740</b>				
Adria.....	..	..	5	17	22	18	..	4	..	22	713	367	..	..	79	35	..	..	792	402				
	1	..	60	97	157	136	4	2	19	161	3775	2897	83	121	28	16	398	64	4184	3098				
Rovigo.....	..	..	8	16	24	18	..	6	..	24	414	325	..	..	156	101	..	..	570	426				
	2	..	84	106	190	166	1	11	16	194	4707	3835	17	18	206	82	232	82	5162	4017				
<b>Rovigo.....</b>	<b>3</b>	..	<b>157</b>	<b>236</b>	<b>393</b>	<b>338</b>	<b>5</b>	<b>23</b>	<b>35</b>	<b>401</b>	<b>9609</b>	<b>7424</b>	<b>100</b>	<b>139</b>	<b>469</b>	<b>234</b>	<b>530</b>	<b>113</b>	<b>10708</b>	<b>7943</b>				
Conegliano.....	..	..	4	14	18	14	..	4	..	18	348	339	..	..	83	57	..	..	431	396				
	..	..	87	145	232	213	4	8	6	231	6952	5532	93	69	181	76	165	39	7331	5716				
Montebelluna.....	1	5	8	18	26	15	..	4	..	19	467	370	..	..	86	48	..	..	553	418				
	..	..	77	86	163	150	2	3	7	162	4674	4320	61	94	30	41	101	76	4876	4531				
Treviso.....	..	..	12	36	48	37	..	8	..	45	1227	808	..	..	259	81	..	..	1486	889				
	..	4	66	127	193	185	..	4	2	191	5825	4669	..	..	103	32	20	11	5948	4712				
<b>Treviso.....</b>	<b>1</b>	<b>9</b>	<b>254</b>	<b>426</b>	<b>680</b>	<b>614</b>	<b>6</b>	<b>31</b>	<b>15</b>	<b>666</b>	<b>19493</b>	<b>16038</b>	<b>154</b>	<b>163</b>	<b>742</b>	<b>335</b>	<b>226</b>	<b>126</b>	<b>20615</b>	<b>16662</b>				
Cividale.....	2	..	9	12	21	14	1	4	..	19	437	331	46	39	87	33	..	..	570	403				
	..	..	72	109	181	152	28	2	4	186	5334	4566	667	330	30	27	99	20	6130	4943				
Gemona.....	..	..	5	9	14	11	..	3	..	14	397	354	..	..	80	24	..	..	477	378				
	..	..	96	94	190	152	33	..	13	198	4576	4267	757	657	..	..	240	55	5573	4979				
Pordenone.....	..	..	6	11	17	13	..	4	..	17	510	352	..	..	106	34	..	..	616	386				
	..	..	106	132	238	212	20	5	3	240	7932	6222	546	321	143	43	39	11	8669	6597				
Udine.....	..	..	9	52	61	38	..	12	..	50	1202	1026	..	..	319	193	..	..	1521	1224				
	..	1	102	153	255	233	12	8	2	263	9429	7470	385	244	146	167	30	17	9990	7838				
<b>Udine.....</b>	<b>2</b>	<b>1</b>	<b>405</b>	<b>572</b>	<b>977</b>	<b>830</b>	<b>94</b>	<b>38</b>	<b>22</b>	<b>984</b>	<b>29817</b>	<b>24588</b>	<b>2401</b>	<b>1591</b>	<b>911</b>	<b>466</b>	<b>408</b>	<b>103</b>	<b>33537</b>	<b>26743</b>				
Mestre.....	..	..	5	10	15	12	..	3	..	15	409	307	..	..	77	45	..	..	486	352				
	..	..	67	116	183	166	2	11	..	179	5813	4688	39	7	193	92	..	..	6045	4787				

Segue TAV. II. — Scuole elementari diurne pubbliche obbligatorie e facoltative. — PERSONALE INSEGNANTE, SCUOLE ED ISCRITTI.

Anno scolastico 1894-95.

Istruzione elementare.

CIRCONDARI, PROVINCE E COMPARTIMENTI	NUMERO DEGLI INSEGNANTI																NUMERO DELLE AULE								NUMERO DEGLI ISCRITTI												
	NELLE SCUOLE OBBLIGATORIE								NELLE SCUOLE FACOLTATIVE								Tirocinanti	Totale	COMPLESSO	per le scuole di grado inferiore				per le scuole di grado superiore				NELLE SCUOLE DI GRADO INFERIORE				NELLE SCUOLE DI GRADO SUPERIORE				TOTALE	
	di grado inferiore				di grado superiore				di grado inferiore				di grado superiore							obbligatorie		facoltative		obbligatorie		facoltative											
	maestri effettivi	supplenti od assistenti	maestri effettivi	supplenti od assistenti	maestri effettivi	supplenti od assistenti	maestri effettivi	supplenti od assistenti	maestri effettivi	supplenti od assistenti	maestri effettivi	supplenti od assistenti	maestri effettivi	supplenti od assistenti	obbligatorie	facoltative				obbligatorie	facoltative	TOTALE	Maschi	Femmine	Maschi	Femmine	Maschi	Femmine	Maschi	Femmine	Maschi	Femmine					
	Maschi	Femmine	Maschi	Femmine	Maschi	Femmine	Maschi	Femmine	Maschi	Femmine	Maschi	Femmine	Maschi	Femmine	Maschi	Femmine	Maschi	Femmine	TOTALE	Maschi	Femmine	Maschi	Femmine	Maschi	Femmine	Maschi	Femmine	Maschi	Femmine	Maschi	Femmine						
Venezia	18	121	48	22	18	..	..	..	..	..	..	..	..	..	..	..	..	179	4000	2851	..	..	1085	573	..	..	5085	3424									
{ Capoluogo....	18	121	48	22	18	..	..	..	..	..	..	..	..	..	..	..	..	179	4000	2851	..	..	1085	573	..	..	5085	3424									
{ Altri comuni...	34	75	5	7	6	..	..	..	..	..	..	..	..	..	..	..	..	140	3367	2430	202	208	268	150	39	23	3876	2811									
Venezia	114	312	57	38	29	..	..	1	9	..	..	1	1	..	..	..	..	513	13580	10276	241	215	1573	830	39	23	15442	11374									
Legnago	6	17	1	4	2	..	..	..	..	..	..	..	..	..	..	..	..	29	629	452	..	..	127	54	..	..	756	506									
{ Capoluogo....	6	17	1	4	2	..	..	..	..	..	..	..	..	..	..	..	..	29	629	452	..	..	127	54	..	..	756	506									
{ Altri comuni...	105	128	1	1	4	3	..	..	9	8	..	..	5	4	..	..	..	272	6997	6123	422	303	180	51	219	145	7818	6622									
Verona	13	63	25	14	10	1	9	..	..	..	..	..	..	..	..	..	..	102	2236	1651	..	..	764	363	..	..	3000	2014									
{ Capoluogo....	13	63	25	14	10	1	9	..	..	..	..	..	..	..	..	..	..	102	2236	1651	..	..	764	363	..	..	3000	2014									
{ Altri comuni...	43	55	1	1	1	..	..	2	11	..	..	1	1	..	..	..	..	118	2879	2696	310	283	34	34	65	29	3288	3042									
Villafranca	6	9	..	2	1	..	..	..	..	..	..	..	..	..	..	..	..	18	419	345	..	..	66	22	..	..	485	367									
{ Capoluogo....	6	9	..	2	1	..	..	..	..	..	..	..	..	..	..	..	..	18	419	345	..	..	66	22	..	..	485	367									
{ Altri comuni...	94	114	2	4	3	..	1	10	22	..	1	3	2	..	1	..	..	269	5094	5050	716	610	214	136	145	120	6169	5916									
Verona	267	386	2	29	29	20	1	10	21	41	..	1	9	7	..	1	..	808	18254	16317	1448	1196	1385	660	429	294	21516	18467									
Bassano	6	12	..	3	2	..	..	..	..	..	..	..	..	..	..	..	..	23	581	342	..	..	129	41	..	..	710	383									
{ Capoluogo....	6	12	..	3	2	..	..	..	..	..	..	..	..	..	..	..	..	23	581	342	..	..	129	41	..	..	710	383									
{ Altri comuni...	92	114	1	1	4	3	..	6	12	..	1	4	2	..	..	..	..	246	7607	6139	611	605	190	118	157	68	8565	7230									
Lonigo	6	9	..	2	2	..	..	..	..	..	..	..	1	..	..	..	..	20	462	400	..	..	115	57	..	11	577	468									
{ Capoluogo....	6	9	..	2	2	..	..	..	..	..	..	..	1	..	..	..	..	20	462	400	..	..	115	57	..	11	577	468									
{ Altri comuni...	72	108	1	3	7	3	..	16	4	..	..	3	..	..	..	..	..	220	6016	5056	712	158	301	79	130	20	7159	5313									
Vicenza	14	30	1	5	6	4	..	..	..	..	..	..	..	..	..	..	..	60	1334	1369	..	..	280	192	..	..	1614	1561									
{ Capoluogo....	14	30	1	5	6	4	..	..	..	..	..	..	..	..	..	..	..	60	1334	1369	..	..	280	192	..	..	1614	1561									
{ Altri comuni...	54	119	2	1	4	2	..	10	4	..	..	2	..	..	..	..	..	198	6527	5420	320	176	193	69	71	..	7111	5665									
Vicenza	211	392	5	10	26	16	..	32	20	..	1	9	3	..	..	..	..	767	22527	19026	1643	939	1208	556	358	99	25736	20620									
VENETO	1598	2778	15	140	175	125	3	25	145	124	..	2	63	81	..	1	..	5167	145242	121208	6959	5221	7553	3690	2406	976	162160	131095									
Bologna	28	111	..	22	15	8	20	..	16	..	..	..	..	..	..	..	..	192	4569	3998	436	410	1408	616	..	..	6413	5024									
{ Capoluogo....	28	111	..	22	15	8	20	..	16	..	..	..	..	..	..	..	..	192	4569	3998	436	410	1408	616	..	..	6413	5024									
{ Altri comuni...	142	216	1	8	14	7	1	..	1	7	..	..	9	..	..	..	..	411	10761	8932	223	187	482	167	389	62	11855	9348									
Imola	12	30	1	4	4	..	..	..	..	..	..	..	..	..	..	..	..	50	1261	1148	..	..	158	120	..	..	1419	1268									
{ Capoluogo....	12	30	1	4	4	..	..	..	..	..	..	..	..	..	..	..	..	50	1261	1148	..	..	158	120	..	..	1419	1268									
{ Altri comuni...	25	46	..	4	1	..	..	1	3	..	..	3	..	..	..	..	..	85	1933	1696	105	101	110	43	51	1	2199	1841									
Vergato	4	7	..	..	..	..	..	..	..	..	..	..	..	..	..	..	..	13	286	216	..	..	..	..	37	6	323	222									
{ Capoluogo....	4	7	..	..	..	..	..	..	..	..	..	..	..	..	..	..	..	13	286	216	..	..	..	..	37	6	323	222									
{ Altri comuni...	17	54	..	1	..	..	..	2	12	..	..	1	..	..	..	..	..	86	2149	1993	299	291	..	..	32	..	2480	2284									
Bologna	228	464	2	9	44	27	9	20	4	38	..	..	13	..	..	..	..	837	20959	17983	1063	989	2158	946	509	69	24689	19987									
Cento	13	16	..	1	2	2	..	..	..	..	..	..	1	..	..	..	..	35	927	816	..	..	54	54	23	..	1004	870									
{ Capoluogo....	13	16	..	1	2	2	..	..	..	..	..	..	1	..	..	..	..	35	927	816	..	..	54	54	23	..	1004	870									
{ Altri comuni...	14	22	..	1	..	..	..	..	..	..	..	3	1	..	..	..	..	43	991	821	..	..	51	4	101	20	1143	845									
Comacchio	7	6	1	1	3	2	..	..	..	..	..	..	..	..	..	..	..	18	293	178	..	..	64	22	..	..	357	200									
{ Capoluogo....	7	6	1	1	3	2	..	..	..	..	..	..	..	..	..	..	..	18	293	178	..	..	64	22	..	..	357	200									
{ Altri comuni...	14	21	..	..	..	..	..	1	..	..	..	3	..	..	..	..	..	39	879	726	15	13	..	..	75	..	969	739									
Ferrara	32	66	..	7	5	..	..	3	..	..	..	2	..	..	..	..	..	116	2546	2193	92	65	383	235	106	..	3127	2493									
{ Capoluogo....	32	66	..	7	5	..	..	3	..	..	..	2	..	..	..	..	..	116	2546	2193	92	65	383	235	106	..	3127	2493									
{ Altri comuni...	44	99	..	1	3	2	..	6	..	..	..	11	4	..	..	..	..	173	3691	3015	154	125	95	43	320	108	4260	3291									
Ferrara	124	230	1	3	16	11	..	10	..	..	..	20	5	..	..	..	..	424	9327	7749	261	203	647	358	625	128	10860	8438									

Istruzione elementare.

Main data table with columns for 'CIRCONDARI, PROVINCE', 'COMPARTIMENTI', 'NUMERO DEGLI INSEGNANTI', 'NUMERO DELLE AULE', and 'NUMERO DEGLI ISCRITTI'. It lists data for various Italian provinces like Cesena, Forlì, Rimini, etc., categorized by compulsory and optional schools, and by gender (Maschi/Femmine).



Segue Tav. II. — Scuole elementari diurne pubbliche obbligatorie e facoltative. — PERSONALE INSEGNANTE, SCUOLE ED ISCRITTI.

Istruzione elementare.

CIRCONDARI, PROVINCE E COMPARTIMENTI	NUMERO DEGLI INSEGNANTI															
	NELLE SCUOLE OBBLIGATORIE								NELLE SCUOLE FACOLTATIVE							
	di grado inferiore				di grado superiore				di grado inferiore				di grado superiore			
	maestri effettivi		supplenti od assistenti		maestri effettivi		supplenti od assistenti		maestri effettivi		supplenti od assistenti		maestri effettivi		supplenti od assistenti	
	Maschi	Femmine	Maschi	Femmine	Maschi	Femmine	Maschi	Femmine	Maschi	Femmine	Maschi	Femmine	Maschi	Femmine	Maschi	Femmine
Guastalla	Capoluogo	7	10	..	1	2	2	..	..	..	..	..	..	..	..	
	Altri comuni	33	60	1	..	2	2	..	..	..	..	8	3	..	..	
Reggio Emilia	Capoluogo	28	45	..	..	6	5	..	..	3	..	..	..	..	..	
	Altri comuni	55	139	..	1	2	2	..	..	19	18	..	5	4	..	
<b>Reggio Emilia</b>		<b>123</b>	<b>254</b>	<b>1</b>	<b>2</b>	<b>12</b>	<b>11</b>	<b>..</b>	<b>..</b>	<b>19</b>	<b>21</b>	<b>..</b>	<b>13</b>	<b>7</b>	<b>..</b>	
<b>EMILIA</b>		<b>851</b>	<b>2452</b>	<b>18</b>	<b>46</b>	<b>175</b>	<b>180</b>	<b>13</b>	<b>25</b>	<b>74</b>	<b>189</b>	<b>..</b>	<b>1</b>	<b>91</b>	<b>86</b>	
Arezzo	Capoluogo	3	30	..	..	2	3	..	..	2	..	..	..	..	..	
	Altri comuni	55	150	..	4	15	10	..	1	39	21	..	2	1	..	
<b>Arezzo</b>		<b>58</b>	<b>180</b>	<b>..</b>	<b>4</b>	<b>17</b>	<b>13</b>	<b>..</b>	<b>1</b>	<b>41</b>	<b>21</b>	<b>..</b>	<b>2</b>	<b>1</b>	<b>..</b>	
Firenze	Capoluogo	14	177	..	35	46	28	..	..	..	..	..	..	..	..	
	Altri comuni	99	215	2	16	17	6	..	..	4	12	..	1	2	..	
Pistoia	Capoluogo	11	44	..	..	2	2	..	..	1	..	..	..	..	..	
	Altri comuni	17	45	..	..	..	..	..	..	12	7	..	..	..	..	
Rocca S. Casciano	Capoluogo	1	2	..	1	..	..	..	..	..	..	1	1	..	..	
	Altri comuni	13	37	..	..	1	1	..	..	2	..	..	2	1	..	
San Miniato	Capoluogo	8	9	1	..	2	1	..	..	1	..	..	..	..	..	
	Altri comuni	38	60	2	..	5	5	..	..	3	2	..	1	1	..	
<b>Firenze</b>		<b>201</b>	<b>589</b>	<b>5</b>	<b>55</b>	<b>73</b>	<b>43</b>	<b>..</b>	<b>..</b>	<b>20</b>	<b>24</b>	<b>..</b>	<b>2</b>	<b>6</b>	<b>3</b>	
Grosseto	Capoluogo	1	7	..	1	2	2	..	..	..	..	..	..	..	..	
	Altri comuni	60	97	1	6	7	6	..	..	1	10	..	2	2	..	
<b>Grosseto</b>		<b>61</b>	<b>104</b>	<b>1</b>	<b>7</b>	<b>9</b>	<b>8</b>	<b>..</b>	<b>..</b>	<b>1</b>	<b>10</b>	<b>..</b>	<b>2</b>	<b>2</b>	<b>..</b>	
Livorno	Capoluogo	28	69	2	19	17	10	2	2	..	..	..	..	..	..	
Portoferraio	Capoluogo	3	5	..	..	2	2	..	..	..	..	..	..	..	..	
	Altri comuni	12	18	..	..	1	1	..	..	..	2	..	1	..	..	
<b>Livorno</b>		<b>43</b>	<b>92</b>	<b>2</b>	<b>19</b>	<b>20</b>	<b>13</b>	<b>2</b>	<b>2</b>	<b>..</b>	<b>2</b>	<b>..</b>	<b>1</b>	<b>..</b>	<b>..</b>	
Lucca	Capoluogo	9	37	..	..	4	2	..	..	2	..	..	..	..	..	
	Altri comuni	80	183	..	2	9	7	..	..	11	10	..	..	..	..	
<b>Lucca</b>		<b>89</b>	<b>220</b>	<b>..</b>	<b>2</b>	<b>13</b>	<b>9</b>	<b>..</b>	<b>..</b>	<b>11</b>	<b>12</b>	<b>..</b>	<b>..</b>	<b>..</b>	<b>..</b>	
Castelnuovo di Garfagnana	Capoluogo	2	5	..	..	2	1	..	..	6	1	..	..	..	..	
	Altri comuni	14	32	..	..	..	..	..	..	26	10	..	..	..	..	

	NUMERO DELLE AULE										NUMERO DEGLI ISCRITTI											
	Tirocinanti		Totale		per le scuole di grado inferiore				per le scuole di grado superiore				NELLE SCUOLE DI GRADO INFERIORE				NELLE SCUOLE DI GRADO SUPERIORE				TOTALE	
	Maschi	Femmine	Maschi	Femmine	COMPLESSO	obbligatorie		facoltative		obbligatorie	facoltative	TOTALE	obbligatorie		facoltative		obbligatorie	facoltative	obbligatorie	facoltative	Maschi	Femmine
						Maschi	Femmine	Maschi	Femmine				Maschi	Femmine	Maschi	Femmine						
	..	..	9	13	22	17	..	4	..	21	494	336	..	..	41	30	..	..	535	336		
..	1	44	66	110	94	..	4	13	111	2814	2130	..	..	75	33	293	65	3182	2228			
..	..	34	53	87	73	3	11	..	87	2373	1824	30	12	296	167	..	..	2699	2003			
..	..	81	164	245	195	38	4	11	248	6490	5051	928	597	93	36	262	74	7773	5758			
..	1	168	296	464	379	41	23	24	467	12171	9341	958	609	505	266	555	139	14189	10955			
<b>21</b>	<b>48</b>	<b>1243</b>	<b>2877</b>	<b>4120</b>	<b>3332</b>	<b>215</b>	<b>308</b>	<b>164</b>	<b>4019</b>	<b>95145</b>	<b>81059</b>	<b>5922</b>	<b>3876</b>	<b>6828</b>	<b>3662</b>	<b>2732</b>	<b>856</b>	<b>109927</b>	<b>80453</b>			
..	..	7	33	40	33	2	5	..	40	1119	855	55	27	123	97	..	..	1297	979			
1	..	112	187	299	205	60	26	5	296	5437	4603	1111	600	314	249	63	30	6925	5482			
1	..	119	220	339	238	62	31	5	336	6556	5458	1166	627	437	346	63	30	8222	6461			
..	29	60	269	329	241	..	67	..	268	4787	3639	..	..	1522	936	..	..	6309	4575			
1	..	125	250	375	318	16	27	3	364	10114	7809	328	318	757	252	56	..	11255	8379			
..	..	13	47	60	55	1	4	..	60	1780	1700	..	42	145	70	..	..	1925	1812			
..	..	29	52	81	62	19	..	..	81	2076	1943	351	198	..	..	..	..	2427	2141			
..	..	2	4	6	4	..	..	2	6	101	60	..	..	..	..	25	17	126	77			
..	..	16	41	57	50	2	2	3	57	920	947	30	39	36	18	39	19	1025	1023			
..	..	12	10	22	18	1	3	..	22	557	289	22	..	42	23	..	..	621	312			
1	1	50	73	123	101	5	10	3	119	3111	2543	132	44	183	138	30	13	3456	2738			
2	30	307	746	1053	809	44	113	11	977	23146	18930	863	641	2685	1437	150	49	27144	21057			
..	..	3	10	13	9	..	4	..	13	253	231	..	..	59	45	..	..	312	276			
2	..	73	121	194	158	11	13	4	186	3619	3781	179	210	164	149	45	50	4037	4190			
2	..	76	131	207	167	11	17	4	199	3902	4012	179	210	223	194	45	50	4349	4466			
..	..	49	100	149	105	..	28	..	133	2861	2167	..	..	620	258	..	..	3481	2425			
..	..	5	7	12	8	..	4	..	12	152	151	..	..	53	28	..	..	205	179			
..	..	14	21	35	30	2	2	1	35	544	609	26	16	25	17	12	..	607	642			
..	..	68	128	196	143	2	34	1	180	3537	2927	26	16	698	303	12	..	4293	3246			
..	..	13	41	54	46	2	6	..	54	2730	2586	79	68	135	80	..	..	2944	2734			
2	1	102	203	305	270	21	16	3	310	9797	8105	401	304	289	180	43	..	10530	8589			
2	1	115	244	359	316	23	22	3	364	12527	10691	480	372	424	260	43	..	13474	11323			
..	..	10	7	17	7	7	3	..	17	145	131	62	4	38	29	..	..	245	164			
..	..	40	42	82	46	36	..	..	82	1256	1029	515	155	..	..	..	..	1771	1184			

Segue TAV. II. — Scuole elementari diurne pubbliche obbligatorie

Istruzione elementare.

Table with columns for CIRCONDARI, PROVINCE, COMPARTIMENTI, and NUMERO DEGLI INSEGNANTI (divided into obbligatorie and facoltative schools, further by grade and gender).

Facoltative. — PERSONALE INSEGNANTE, SCUOLE ED ISCRITTI.

Anno scolastico 1894-95.

Table with columns for NUMERO DELLE AULE and NUMERO DEGLI ISCRITTI, categorized by school type (obbligatorie/facoltative) and grade level (inferiore/superiore).



Istruzione elementare.

CIRCONDARI, PROVINCE E COMPARTIMENTI	NUMERO DEGLI INSEGNANTI																NUMERO DELLE AULE								NUMERO DEGLI ISCRITTI												
	NELLE SCUOLE OBBLIGATORIE								NELLE SCUOLE FACOLTATIVE								Tirocinanti	Totale		per le scuole di grado inferiore				per le scuole di grado superiore				NELLE SCUOLE DI GRADO INFERIORE				NELLE SCUOLE DI GRADO SUPERIORE				TOTALE	
	di grado inferiore				di grado superiore				di grado inferiore				di grado superiore							obbligatorie		facoltative		obbligatorie		facoltative											
	maestri effettivi		supplenti od assistenti		maestri effettivi		supplenti od assistenti		maestri effettivi		supplenti od assistenti		maestri effettivi		supplenti od assistenti																						
	Maschi	Femmine	Maschi	Femmine	Maschi	Femmine	Maschi	Femmine	Maschi	Femmine	Maschi	Femmine	Maschi	Femmine	Maschi	Femmine	Maschi	Femmine	Maschi	Femmine	Maschi	Femmine	Maschi	Femmine	Maschi	Femmine											
Aquila	Capoluogo	11	15	..	..	6	4	..	..	..	..	..	..	..	..	..	..	36	26	..	10	..	..	36	737	681	..	..	180	125	..	..	..	917	806		
	Altri comuni	58	115	1	..	..	..	..	..	9	8	..	..	..	..	..	..	192	175	17	..	1	..	193	5378	4396	389	195	..	..	12	..	..	5779	4591		
Avezzano	Capoluogo	8	5	..	..	2	2	..	..	..	..	..	..	..	..	..	..	17	13	..	4	..	..	17	410	285	..	..	75	26	..	..	..	485	311		
	Altri comuni	60	82	..	1	5	2	..	..	6	5	..	..	1	..	..	..	162	143	11	7	1	..	162	4330	3891	249	201	103	45	15	..	..	4697	4137		
Cittaducale	Capoluogo	4	4	..	..	..	..	..	..	1	..	..	..	1	..	..	..	10	8	1	..	1	..	10	175	169	18	7	..	..	28	..	..	221	176		
	Altri comuni	29	64	..	..	..	..	17	4	..	..	..	..	2	..	..	..	116	93	21	..	2	..	116	2401	1934	309	215	..	..	48	..	..	2758	2149		
Solmona	Capoluogo	7	9	..	1	3	2	..	..	..	..	..	..	..	..	..	..	22	16	..	5	..	..	21	631	598	..	..	77	32	..	..	..	708	630		
	Altri comuni	46	56	3	2	3	2	..	..	1	3	..	..	1	..	..	..	119	104	4	5	3	..	116	3220	2735	102	108	94	56	48	..	..	3464	2899		
<b>Aquila</b>		223	350	4	4	19	12	..	..	34	20	..	..	5	..	..	..	674	578	54	31	8	..	671	17282	14689	1067	726	529	284	151	..	..	19029	15699		
Campobasso	Capoluogo	3	6	..	..	2	2	..	..	..	..	..	..	..	..	..	..	13	9	..	4	..	..	13	299	271	..	..	92	41	..	..	..	391	315		
	Altri comuni	74	57	..	1	2	2	..	..	..	..	..	..	1	..	..	..	138	132	..	4	2	..	138	2515	1993	..	..	35	27	16	..	..	2566	1960		
Isernia	Capoluogo	4	4	..	..	2	1	..	..	1	1	..	..	..	..	..	..	13	8	2	3	..	..	13	227	199	47	8	32	8	..	..	..	306	155		
	Altri comuni	93	81	1	..	6	6	..	..	1	..	..	..	..	..	..	..	188	175	1	12	..	..	188	3922	3004	31	..	108	112	..	..	..	4061	3116		
Larino	Capoluogo	3	3	..	..	2	2	..	..	..	..	..	..	..	..	..	..	10	6	..	4	..	..	10	165	141	..	..	33	26	..	..	..	198	167		
	Altri comuni	60	49	1	..	9	2	..	..	1	..	..	..	..	..	..	..	123	109	1	11	..	..	121	2424	1896	..	14	171	35	..	..	..	2595	1945		
<b>Campobasso</b>		237	200	2	1	23	15	..	..	2	2	..	..	1	..	..	..	485	439	4	38	2	..	483	9552	7384	78	22	471	252	16	..	..	10117	7638		
Chieti	Capoluogo	6	10	..	5	2	3	1	..	2	1	..	..	..	..	..	..	34	20	3	5	..	..	28	509	381	118	..	148	82	..	..	..	775	463		
	Altri comuni	50	62	..	1	1	1	..	..	1	2	..	..	3	..	..	..	121	112	3	2	5	..	122	2737	1829	85	94	61	39	121	21	..	3004	1923		
Lanciano	Capoluogo	4	13	..	1	2	2	..	..	..	..	..	..	..	..	..	..	24	17	2	4	..	..	23	443	266	36	14	98	54	..	..	..	577	334		
	Altri comuni	54	61	1	1	4	2	..	..	1	1	..	..	1	..	..	..	126	117	2	7	1	..	127	2892	2246	51	8	151	57	17	..	..	3111	2311		
Vasto	Capoluogo	7	6	..	..	2	2	..	..	..	..	..	..	..	..	..	..	19	13	..	4	..	..	17	435	316	..	..	45	27	..	..	..	480	343		
	Altri comuni	53	60	..	..	4	1	..	..	..	..	..	..	3	..	..	..	124	113	1	5	3	..	122	2525	1742	23	12	89	32	91	..	..	2728	1786		
<b>Chieti</b>		174	212	1	8	15	11	1	..	4	7	..	..	7	..	..	..	448	392	11	27	9	..	439	9541	6780	313	68	592	291	229	21	..	10675	7160		
Penne	Capoluogo	3	4	..	..	2	2	..	..	..	..	..	..	..	..	..	..	11	7	..	4	..	..	11	174	181	..	..	31	38	..	..	..	205	219		
	Altri comuni	51	57	..	..	..	..	8	3	..	..	..	..	5	2	..	..	127	108	11	..	7	..	126	2304	1821	360	85	..	..	105	40	..	2769	1946		
Teramo	Capoluogo	5	13	..	..	3	2	..	..	..	1	..	..	..	..	..	..	25	18	1	5	..	..	24	677	386	18	13	151	60	..	..	..	846	459		
	Altri comuni	58	84	..	1	3	1	..	..	3	6	..	..	5	..	..	..	162	113	9	4	5	..	161	3380	2288	205	102	69	11	108	..	..	3762	2401		
<b>Teramo</b>		117	158	..	1	8	5	..	..	11	10	..	..	10	2	..	..	325	276	21	13	12	..	322	6535	4676	583	200	251	109	213	40	..	7582	5025		
<b>ABRUZZI</b>		751	920	7	14	65	43	1	..	51	39	..	..	23	2	..	..	1932	1685	90	109	31	..	1915	42910	33520	2041	1016	1843	936	609	61	..	47403	35542		
Ariano di Puglia	Capoluogo	7	9	..	..	3	2	..	..	..	..	..	..	..	..	..	..	21	16	..	5	..	..	21	395	267	..	..	80	38	..	..	..	475	305		
	Altri comuni	45	41	1	..	6	4	..	..	..	..	..	..	..	..	..	..	98	86	..	10	..	..	96	2039	1446	..	..	130	50	..	..	..	2169	1496		

Istruzione elementare.

CIRCONDARI, PROVINCE E COMPARTIMENTI	NUMERO DEGLI INSEGNANTI																NUMERO DELLE AULE					NUMERO DEGLI ISCRITTI															
	NELLE SCUOLE OBBLIGATORIE								NELLE SCUOLE FACOLTATIVE								per le scuole di grado inferiore	per le scuole di grado superiore	NELLE SCUOLE DI GRADO INFERIORE				NELLE SCUOLE DI GRADO SUPERIORE				TOTALE										
	di grado inferiore				di grado superiore				di grado inferiore				di grado superiore						obbligatorie	facoltative	obbligatorie	facoltative															
	maestri effettivi		supplenti od assistenti		maestri effettivi		supplenti od assistenti		maestri effettivi		supplenti od assistenti		maestri effettivi		supplenti od assistenti																						
	Maschi	Femmine	Maschi	Femmine	Maschi	Femmine	Maschi	Femmine	Maschi	Femmine	Maschi	Femmine	Maschi	Femmine	Maschi	Femmine	Maschi	Femmine	Maschi	Femmine	Maschi	Femmine	Maschi	Femmine	Maschi	Femmine											
<b>Avellino</b> ..... { Capoluogo ....	11	15	..	..	3	1	..	..	..	..	..	..	..	..	..	..	..	6	2	20	18	38	26	..	4	..	30	888	754	..	..	133	14	..	..	1021	768
{ Altri comuni ..	105	108	2	1	7	5	..	..	4	6	..	..	3	1	..	..	..	3	..	124	121	245	215	10	12	5	242	5756	4157	178	163	198	76	91	9	6226	4405
<b>Sant'Angelo dei Lombardi</b> { Capoluogo....	3	2	1	1	2	1	..	..	..	..	..	..	..	..	..	..	..	..	..	6	4	10	7	..	3	..	10	150	77	..	..	45	13	..	..	195	90
{ Altri comuni ..	71	67	..	1	10	9	..	..	1	1	..	..	3	2	..	..	..	2	..	87	80	167	139	2	19	5	165	3204	2452	30	22	264	160	82	31	3580	2665
<b>Avellino</b> .....	242	242	4	3	31	22	..	..	5	7	..	..	6	3	..	..	..	12	2	300	279	579	489	12	53	10	564	12432	9153	208	185	850	351	176	40	13606	9729
<b>Benevento</b> ..... { Capoluogo ....	12	7	..	..	7	2	..	..	..	..	..	..	..	..	..	..	..	5	1	24	10	34	19	..	9	..	28	814	419	..	..	291	77	..	..	1105	496
{ Altri comuni...	45	56	1	..	1	1	..	..	2	..	..	..	1	1	..	..	..	..	..	50	58	108	102	2	3	2	109	2332	1636	43	..	40	16	29	14	2444	1666
<b>Cerreto Sannita</b> .. { Capoluogo....	3	3	..	..	1	1	..	..	..	..	..	..	..	..	..	..	..	..	..	4	4	8	6	..	2	..	8	151	51	..	..	25	30	..	..	176	81
{ Altri comuni...	32	43	..	1	4	4	..	..	1	..	..	..	..	..	..	..	..	..	..	36	49	85	76	1	8	..	85	1750	1417	..	22	95	46	..	..	1845	1485
<b>S. Bartolomeo in Galdo</b> { Capoluogo ....	4	4	1	..	2	2	..	..	..	..	..	..	..	..	..	..	..	..	..	7	6	13	9	..	4	..	13	287	184	..	..	21	34	..	..	308	218
{ Altri comuni...	25	28	..	..	4	2	..	..	..	..	..	..	1	..	..	..	..	..	..	30	30	60	53	..	7	1	61	917	726	..	..	65	34	12	..	994	760
<b>Benevento</b> .....	121	141	2	1	19	12	..	..	2	1	..	..	2	1	..	..	..	5	1	151	157	308	265	3	33	3	304	6251	4433	43	22	537	237	41	14	6872	4706
<b>Caserta</b> ..... { Capoluogo....	18	23	..	..	4	3	..	..	..	..	..	..	..	..	..	..	..	..	..	22	26	48	41	..	7	..	48	1033	719	..	..	169	79	..	..	1202	798
{ Altri comuni...	162	169	2	6	16	15	..	..	6	1	..	..	3	..	..	..	..	..	..	194	191	385	331	7	31	3	372	8041	6047	151	6	511	241	52	..	8755	6297
<b>Gaeta</b> ..... { Capoluogo....	10	12	..	..	2	2	..	..	..	..	..	..	..	..	..	..	..	..	..	12	14	26	22	..	4	..	26	537	588	..	..	82	104	..	..	619	692
{ Altri comuni...	72	98	3	2	8	8	..	..	3	1	..	..	1	..	..	..	..	..	..	88	109	197	173	4	16	1	194	4159	3175	73	17	200	109	12	..	4144	3301
<b>Nola</b> ..... { Capoluogo....	8	8	..	..	3	2	..	..	..	..	..	..	..	..	..	..	..	..	..	11	10	21	16	..	5	..	21	280	249	..	..	70	42	..	..	350	291
{ Altri comuni...	52	59	2	..	7	2	..	..	..	..	..	..	1	..	..	..	..	..	..	65	61	126	112	..	10	3	125	2846	2165	..	..	275	60	27	29	3148	2254
<b>Piedimonte d'Alife</b> { Capoluogo....	4	4	..	..	1	1	..	..	..	..	..	..	..	..	..	..	..	..	..	5	5	10	8	..	2	..	10	165	167	..	..	16	24	..	..	181	191
{ Altri comuni...	31	33	..	..	..	..	..	..	1	..	..	..	1	..	..	..	..	..	..	32	34	66	64	1	..	1	66	1196	1012	7	5	..	..	25	..	1228	1017
<b>Sora</b> ..... { Capoluogo....	5	7	1	1	2	2	..	..	..	..	..	..	..	..	..	..	..	..	..	8	10	18	14	..	4	..	18	438	271	..	..	50	39	..	..	488	310
{ Altri comuni...	76	87	1	4	9	8	..	..	7	1	..	..	3	..	..	..	..	..	..	96	100	196	165	8	17	3	193	4068	2496	244	6	206	154	87	..	4605	2656
<b>Caserta</b> .....	438	500	9	13	52	43	..	..	16	4	..	..	9	..	..	..	..	..	..	533	560	1093	946	20	96	11	1073	22763	16889	475	34	1579	855	203	29	25020	17807
<b>Casoria</b> ..... { Capoluogo....	6	5	..	..	2	2	..	..	..	..	2	..	..	..	..	..	..	..	..	8	9	17	11	2	4	..	17	478	231	27	19	43	23	..	..	548	273
{ Altri comuni...	66	66	1	1	17	10	..	..	3	3	..	..	..	..	..	..	..	..	..	89	80	169	132	6	29	..	167	4022	3154	75	135	355	209	..	..	4452	3498
<b>Castellammare...</b> { Capoluogo....	12	17	3	4	3	2	..	..	..	..	..	..	..	..	..	..	..	..	..	18	23	41	36	..	5	..	41	989	522	..	..	127	73	..	..	1116	595
{ Altri comuni...	68	82	1	6	16	11	..	..	..	..	..	..	2	..	..	..	..	..	..	90	100	190	152	..	27	2	181	4601	3990	..	..	525	249	36	..	5162	4239
<b>Napoli</b> ..... { Capoluogo....	132	265	18	38	63	39	11	7	..	..	..	..	..	..	..	..	..	..	..	224	349	573	397	..	102	..	499	10354	7225	..	..	2127	1041	..	..	12481	8266
{ Altri comuni...	44	57	3	4	16	12	..	..	3	3	..	..	..	..	..	..	..	..	..	67	77	144	108	6	28	..	142	3250	2773	142	125	425	215	..	..	3817	3113
<b>Pozzuoli</b> ..... { Capoluogo....	5	9	..	2	2	1	..	..	..	2	..	..	..	..	..	..	..	..	..	7	14	21	16	2	3	..	21	410	562	46	20	33	14	..	..	489	536
{ Altri comuni...	38	38	4	3	6	4	..	..	..	2	..	..	2	..	1	..	..	..	..	52	47	99	79	2	10	3	94	2103	2416	56	91	147	125	55	..	2361	2632
<b>Napoli</b> .....	371	539	30	58	125	81	11	7	6	12	..	..	4	..	1	..	..	..	..	555	699	1254	931	18	208	5	1162	26207	20813	346	390	3782	1949	91	..	30426	23152

Istruzione elementare.

CIRCONDARI, PROVINCE E COMPARTIMENTI	NUMERO DEGLI INSEGNANTI															
	NELLE SCUOLE OBBLIGATORIE								NELLE SCUOLE FACOLTATIVE							
	di grado inferiore				di grado superiore				di grado inferiore				di grado superiore			
	maestri effettivi		supplenti od assistenti		maestri effettivi		supplenti od assistenti		maestri effettivi		supplenti od assistenti		maestri effettivi		supplenti od assistenti	
	Maschi	Femmine	Maschi	Femmine	Maschi	Femmine	Maschi	Femmine	Maschi	Femmine	Maschi	Femmine	Maschi	Femmine	Maschi	Femmine
Campagna	Capoluogo	3	6			1	1									
	Altri comuni	57	56	1	7	5				1				3		
Sala Consilina	Capoluogo	3	3		1	1										
	Altri comuni	39	54		5	5				1						
Salerno	Capoluogo	18	22	1	5	3	2	4		2				1		
	Altri comuni	126	156	1	18	13				3	2			4	1	
Vallo della Lucania	Capoluogo	2	5													
	Altri comuni	64	84							5	1					
<b>Salerno</b>		<b>312</b>	<b>386</b>	<b>1</b>	<b>3</b>	<b>37</b>	<b>28</b>	<b>2</b>	<b>4</b>	<b>8</b>	<b>7</b>			<b>7</b>	<b>2</b>	
<b>CAMPANIA</b>		<b>1484</b>	<b>1808</b>	<b>46</b>	<b>78</b>	<b>264</b>	<b>186</b>	<b>18</b>	<b>11</b>	<b>87</b>	<b>31</b>			<b>28</b>	<b>6</b>	
Altamura	Capoluogo	6	13		2	2										
	Altri comuni	42	45	1	16	11										
Bari	Capoluogo	20	57	2	2	11	8									
	Altri comuni	118	136	2	3	43	28				3			1		
Barletta	Capoluogo	13	18	1	2	2	2									
	Altri comuni	162	118	5	3	24	22									
<b>Bari</b>		<b>301</b>	<b>387</b>	<b>10</b>	<b>11</b>	<b>98</b>	<b>73</b>				<b>3</b>			<b>1</b>		
Bovino	Capoluogo	3	3		2	2										
	Altri comuni	27	27	1	8	4										
Foggia	Capoluogo	14	18		5	5				5				1		
	Altri comuni	69	65		21	14				2	1			1		
S. Severo	Capoluogo	11	8		1	2	2				2	3		1		
	Altri comuni	69	72		18	11								2		
<b>Foggia</b>		<b>193</b>	<b>193</b>	<b>1</b>	<b>1</b>	<b>56</b>	<b>38</b>			<b>2</b>	<b>6</b>	<b>2</b>	<b>3</b>	<b>4</b>	<b>1</b>	
Brindisi	Capoluogo	7	7		3	2										
	Altri comuni	51	49		16	13										
Gallipoli	Capoluogo	5	6		2	2				1	1					
	Altri comuni	71	86		6	5					2			2		
Lecce	Capoluogo	13	17	1	4	5	1	3								
	Altri comuni	71	72	1	1	8	8			2	1			1		
Taranto	Capoluogo	17	16		5	4										
	Altri comuni	59	58		16	14					1			1		
<b>Lecce</b>		<b>294</b>	<b>311</b>	<b>2</b>	<b>2</b>	<b>60</b>	<b>53</b>	<b>1</b>	<b>3</b>	<b>3</b>	<b>5</b>			<b>4</b>		
<b>PUGLIE</b>		<b>788</b>	<b>891</b>	<b>13</b>	<b>14</b>	<b>214</b>	<b>164</b>	<b>1</b>	<b>8</b>	<b>5</b>	<b>14</b>	<b>2</b>	<b>3</b>	<b>9</b>	<b>1</b>	

Anno scolastico 1894-95.

CIRCONDARI, PROVINCE E COMPARTIMENTI	NUMERO DELLE AULE																NUMERO DEGLI ISCRITTI							
	Tirocinanti	Totale	per le scuole per le scuole di grado inferiore di grado superiore				NELLE SCUOLE DI GRADO INFERIORE				NELLE SCUOLE DI GRADO SUPERIORE				TOTALE									
			obbligatorie		facoltative		obbligatorie		facoltative		obbligatorie		facoltative		Maschi	Femmine								
	Maschi	Femmine	Maschi	Femmine	COMPLESSO	obbligatorie	facoltative	obbligatorie	facoltative	TOTALE	Maschi	Femmine	Maschi	Femmine	Maschi	Femmine	Maschi	Femmine						
	Campagna			4	7	11	9		2		11	135	83			21	7			156	90			
			69	63	132	113	1	12	3	129	2145	1655	40	65	137	81	43		2365	1801				
Sala Consilina			4	4	8	6		2		8	115	102			31	25			146	127				
			44	60	104	93	1	10		104	1556	1435	21	24	108	69			1685	1528				
Salerno			28	33	61	40	2	8	1	51	1112	943		58	240	107		26	1352	1134				
			154	173	327	282	5	31	5	323	7412	6242	128	48	504	311	161	28	8295	6629				
Vallo della Lucania			2	5	7	7				7	179	114							179	114				
			69	85	154	150	6		1	157	2874	2058	117	7			11		3002	2065				
<b>Salerno</b>			<b>374</b>	<b>430</b>	<b>804</b>	<b>700</b>	<b>15</b>	<b>65</b>	<b>10</b>	<b>790</b>	<b>15528</b>	<b>12632</b>	<b>306</b>	<b>202</b>	<b>1131</b>	<b>600</b>	<b>215</b>	<b>54</b>	<b>17180</b>	<b>13488</b>				
<b>CAMPANIA</b>			<b>40</b>	<b>5</b>	<b>1913</b>	<b>2125</b>	<b>4088</b>	<b>3331</b>	<b>68</b>	<b>455</b>	<b>39</b>	<b>3893</b>	<b>83181</b>	<b>63920</b>	<b>1378</b>	<b>833</b>	<b>7879</b>	<b>3992</b>	<b>726</b>	<b>137</b>	<b>98164</b>	<b>68882</b>		
Altamura			8	15	23	19		4		23	463	596			75	27			538	623				
			59	57	116	87		27		114	2517	2249			332	163			2849	2412				
Bari			33	67	100	77		19		96	1975	2384			471	346			2446	2730				
			168	170	338	256	3	71	1	331	6218	5859	54	64	826	458	19		7117	6381				
Barletta			16	22	38	31		4		35	685	1240			50	44			735	1284				
			131	143	274	221		46		267	6286	6753			708	453			6994	7206				
<b>Bari</b>			<b>415</b>	<b>474</b>	<b>889</b>	<b>691</b>	<b>3</b>	<b>171</b>	<b>1</b>	<b>866</b>	<b>18144</b>	<b>19081</b>	<b>54</b>	<b>64</b>	<b>2462</b>	<b>1491</b>	<b>19</b>		<b>20679</b>	<b>20636</b>				
Bovino			5	5	10	6		4		10	110	150			31	36			141	186				
			36	31	67	54		14		68	1454	1137			196	88			1650	1225				
Foggia			20	28	48	32	5	10	1	48	997	1025	163	165	214	182	56		1430	1372				
			93	80	173	134	3	35	1	173	3389	3283	103	37	519	289	6		4017	3609				
S. Severo			15	15	30	20	4	4	1	29	688	471	156	305	94	36		23	938	835				
			89	83	172	141		30	4	175	3441	3189			376	200	40	5	3857	3394				
<b>Foggia</b>			<b>258</b>	<b>242</b>	<b>500</b>	<b>387</b>	<b>12</b>	<b>97</b>	<b>7</b>	<b>503</b>	<b>10079</b>	<b>9255</b>	<b>422</b>	<b>507</b>	<b>1430</b>	<b>831</b>	<b>102</b>	<b>28</b>	<b>12033</b>	<b>10621</b>				
Brindisi			10	9	19	14		5		19	348	273			95	30			443	303				
			67	62	129	100		29		129	2154	1766			350	150			2504	1916				
Gallipoli			9	12	21	11	2	4		17	230	225	46	63	68	33			344	321				
			86	93	179	157	2	11	2	172	2807	2624	21	33	225	59	21		3074	2716				
Lecce			22	30	52	30		9		39	658	617			223	151			881	798				
			83	82	165	143	3	16	1	163	2985	2658	55	5	184	98	12		3236	2761				
Taranto			22	20	42	33		9		42	802	668			211	97			1013	765				
			76	73	149	117	1	30	1	149	2864	2033	7	7	265	179	26		2962	2239				
<b>Lecce</b>			<b>375</b>	<b>381</b>	<b>756</b>	<b>605</b>	<b>8</b>	<b>113</b>	<b>4</b>	<b>730</b>	<b>12648</b>	<b>10914</b>	<b>129</b>	<b>108</b>	<b>1621</b>	<b>797</b>	<b>59</b>		<b>14457</b>	<b>11819</b>				
<b>PUGLIE</b>			<b>16</b>	<b>7</b>	<b>1048</b>	<b>1097</b>	<b>2145</b>	<b>1683</b>	<b>23</b>	<b>881</b>	<b>12</b>	<b>2909</b>	<b>40871</b>	<b>39250</b>	<b>605</b>	<b>679</b>	<b>5513</b>	<b>3119</b>	<b>180</b>	<b>28</b>	<b>47169</b>	<b>43076</b>		

Segue Tav. II. — Scuole elementari diurne pubbliche obbligatorie.

Istruzione elementare.

CIRCONDARI, PROVINCIE E COMPARTIMENTI	NUMERO DEGLI INSEGNANTI															
	NELLE SCUOLE OBBLIGATORIE								NELLE SCUOLE FACOLTATIVE							
	di grado inferiore				di grado superiore				di grado inferiore				di grado superiore			
	maestri effettivi		supplenti od assistenti		maestri effettivi		supplenti od assistenti		maestri effettivi		supplenti od assistenti		maestri effettivi		supplenti od assistenti	
	Maschi	Femmine	Maschi	Femmine	Maschi	Femmine	Maschi	Femmine	Maschi	Femmine	Maschi	Femmine	Maschi	Femmine	Maschi	Femmine
Lagonegro.....	3	3	..	..	1	..	..	..	..	..	..	..	..	..	..	..
Altri comuni...	56	53	..	..	6	4	..	..	2	..	..	1	..	..	..	..
Matera.....	5	7	..	..	2	2	..	..	..	..	..	..	..	..	..	..
Altri comuni...	52	49	..	..	14	11	..	..	1	..	..	1	..	..	..	..
Melfi.....	5	5	..	..	2	2	..	..	2	..	..	..	..	..	..	..
Altri comuni...	48	39	1	..	13	7	..	..	1	..	..	..	..	..	..	..
Potenza.....	6	6	..	1	3	2	..	..	..	..	..	..	..	..	..	..
Altri comuni...	82	71	..	..	14	8	..	..	..	..	..	..	..	..	..	..
Potenza — BASILICATA.	257	233	1	1	55	30	..	..	4	2	..	2	..	..	..	..
Catanzaro.....	8	11	..	..	3	3	..	..	2	..	..	..	1	..	..	..
Altri comuni...	74	69	..	..	4	3	..	..	1	1	..	..	..	..	..	..
Cotrone.....	5	6	..	..	2	1	..	..	..	..	..	..	..	..	..	..
Altri comuni...	41	37	..	..	5	3	..	..	2	..	..	1	..	..	..	..
Monteleone.....	5	7	..	..	2	2	..	..	..	..	..	..	..	..	..	..
Altri comuni...	74	63	1	..	6	5	..	..	5	1	..	2	1	..	..	..
Nicastro.....	5	7	1	1	2	2	..	..	..	..	..	..	..	..	..	..
Altri comuni...	55	42	..	..	4	2	..	..	5	..	..	..	..	..	..	..
Catanzaro.....	267	242	2	1	28	21	..	..	13	2	2	3	1	1	..	..
Castrovillari.....	5	4	..	..	2	2	..	..	..	..	..	..	..	..	..	..
Altri comuni...	65	56	1	..	6	3	..	..	1	..	..	..	..	..	..	..
Cosenza.....	7	11	..	..	3	4	..	..	..	..	..	..	..	..	..	..
Altri comuni...	96	100	..	1	8	1	..	..	4	3	..	3	..	..	..	..
Paola.....	4	3	..	..	2	1	..	..	..	..	..	..	..	..	..	..
Altri comuni...	50	48	1	..	3	..	..	..	1	..	..	1	..	..	..	..
Rossano.....	7	6	..	..	2	1	..	..	..	..	..	..	..	..	..	..
Altri comuni...	28	23	1	..	2	1	..	..	..	..	..	..	..	..	..	..
Cosenza.....	262	251	3	1	28	13	..	..	5	4	..	1	..	..	..	..
Gerace.....	4	4	..	..	2	..	..	..	..	..	..	..	..	..	..	..
Altri comuni...	58	59	1	1	6	5	..	..	1	..	..	..	..	..	..	..
Palme.....	5	4	..	..	2	2	..	..	..	..	..	..	..	..	..	..
Altri comuni...	69	55	..	1	9	8	..	..	..	..	..	3	..	..	..	..
Reggio Calabria..	9	32	..	..	4	3	..	..	..	..	..	..	..	..	..	..
Altri comuni...	57	63	..	..	5	2	..	..	..	..	..	2	..	..	..	..
Reggio Calabria.....	202	217	1	2	28	20	..	..	1	..	..	5	..	..	..	..
CALABRIE.....	781	710	6	4	84	54	..	..	19	6	2	9	1	1	..	..

è facoltative. — PERSONALE INSEGNANTE, SCUOLE ED ISCRITTI.

Anno scolastico 1894-95.

Tirocinanti	Totale	NUMERO DELLE AULE								NUMERO DEGLI ISCRITTI													
				per le scuole di grado inferiore				per le scuole di grado superiore				NELLE SCUOLE DI GRADO INFERIORE				NELLE SCUOLE DI GRADO SUPERIORE				TOTALE			
				obbligatorie		facoltative		obbligatorie		facoltative		obbligatorie		facoltative		obbligatorie		facoltative		Totale			
				Maschi		Femmine		Maschi		Femmine		Maschi		Femmine		Maschi		Femmine		Maschi		Femmine	
				Maschi		Femmine		Maschi		Femmine		Maschi		Femmine		Maschi		Femmine		Maschi		Femmine	
		Maschi	Femmine	Maschi	Femmine	COMPLESSO	obbligatorie	facoltative	obbligatorie	facoltative	TOTALE	Maschi	Femmine	Maschi	Femmine	Maschi	Femmine	Maschi	Femmine	Maschi	Femmine	Maschi	Femmine
..	..	4	3	7	6	..	1	..	7	82	70	..	..	12	..	..	..	94	70				
..	..	65	57	122	109	2	10	1	122	2153	1853	52	20	137	82	13	..	2355	1955				
..	..	7	9	16	12	..	4	..	16	316	360	..	..	56	33	..	..	372	399				
1	..	68	61	129	101	1	26	1	129	2683	1803	..	45	337	223	17	..	3037	2161				
..	..	9	7	16	10	2	4	..	16	222	280	116	..	84	78	..	..	422	358				
1	..	63	47	110	88	1	20	1	110	2359	1653	..	31	307	174	9	..	2675	1858				
2	1	11	10	21	12	..	5	..	17	318	267	..	..	102	67	..	..	420	334				
..	..	96	79	175	153	..	22	..	175	3156	2525	..	..	257	167	..	..	3413	2692				
4	1	323	273	596	491	6	92	3	592	11289	8001	168	96	1292	824	39	..	12788	9821				
10	1	24	15	39	19	2	6	1	28	505	467	83	..	144	102	37	..	769	569				
..	..	79	73	152	143	2	8	1	154	2530	1898	24	30	81	26	8	..	2643	1954				
..	..	7	7	14	11	..	3	..	14	260	138	..	..	45	10	..	..	305	148				
..	..	49	40	89	78	2	10	1	91	1160	905	30	6	63	18	14	..	1267	929				
..	..	7	9	16	12	..	4	..	16	233	150	..	..	51	17	..	..	284	167				
3	..	91	70	161	138	6	11	3	158	2530	1643	78	5	150	51	27	5	2785	1704				
..	..	8	10	18	12	..	4	..	16	287	156	..	..	54	13	..	..	341	169				
..	..	64	44	108	97	5	6	..	108	2044	1351	80	..	57	19	..	..	2181	1370				
13	1	329	268	597	510	17	52	6	585	9549	6708	295	41	645	256	86	5	10575	7010				
..	..	7	6	13	9	..	4	..	13	226	165	..	..	44	42	..	..	270	207				
..	..	72	60	132	122	1	10	..	133	2318	1498	11	19	111	44	..	..	2440	1561				
3	..	13	15	28	18	..	7	..	25	377	329	..	..	102	54	..	..	479	383				
..	..	108	105	213	197	7	11	..	215	4787	3556	107	90	158	11	..	..	5052	3657				
..	..	6	4	10	7	..	3	..	10	292	123	..	..	42	13	..	..	334	136				
1	..	57	48	105	98	1	3	1	103	1899	1260	45	..	43	..	26	..	2013	1260				
..	..	9	7	16	13	..	3	..	16	275	163	..	..	30	17	..	..	305	180				
..	..	31	24	55	51	..	4	..	55	1148	753	..	..	72	15	..	..	1220	768				
4	..	303	269	572	515	9	45	1	570	11322	7847	163	109	602	196	26	..	12113	8152				
..	..	6	4	10	8	..	3	..	11	102	74	..	..	29	18	..	..	191	92				
1	..	67	65	132	117	1	11	..	129	2208	1413	18	..	147	64	..	..	2373	1477				
..	..	7	6	13	9	..	4	..	13	166	159	..	..	40	21	..	..	206	180				
..	..	81	61	145	124	..	17	3	144	2241	1209	..	..	148	79	31	..	2420	1288				
..	..	13	35	48	41	..	7	..	48	1145	868	..	..	214	71	..	..	1359	939				
..	..	64	65	129	120	1	8	2	131	2155	1501	3	..	97	29	41	..	2296	1530				
1	..	238	239	477	419	2	50	5	476	8077	5224	21	..	675	282	72	..	8845	5506				
18	1	870	776	1646	1444	28	147	12	1681	29048	19779	479	150	1923	734	184	5	31588	20668				



Segue TAV. II. — Scuole elementari diurne pubbliche obbligatorie

Istruzione elementare.

CIRCONDARI, PROVINCE E COMPARTIMENTI	NUMERO DEGLI INSEGNANTI															
	NELLE SCUOLE OBBLIGATORIE								NELLE SCUOLE FACOLTATIVE							
	di grado inferiore				di grado superiore				di grado inferiore				di grado superiore			
	maestri effettivi		supplenti od assistenti		maestri effettivi		supplenti od assistenti		maestri effettivi		supplenti od assistenti		maestri effettivi		supplenti od assistenti	
	Maschi	Femmine	Maschi	Femmine	Maschi	Femmine	Maschi	Femmine	Maschi	Femmine	Maschi	Femmine	Maschi	Femmine	Maschi	Femmine
Caltanissetta	Capoluogo	12	17	2	2	6	5									
	Altri comuni	44	47	1	1	13	12			1				2		
Piazza Armerina	Capoluogo	8	8	2	1	4	2			1						
	Altri comuni	32	37			10	10									
Terranuova	Capoluogo	8	11	1		3	3									
	Altri comuni	22	21	1		8	8			1						
Caltanissetta		126	141	5	5	44	40			1	1			2		
Acireale	Capoluogo	19	13	1	1	4	3									
	Altri comuni	47	43			14	7			2				1		
Caltagirone	Capoluogo	12	11			3	2									
	Altri comuni	39	32			13	9									
Catania	Capoluogo	56	72	5	17	26	18									
	Altri comuni	61	56	1		14	10			1				1		
Nicosia	Capoluogo	7	5			2	2			1						
	Altri comuni	33	35			13	9									
Catania		274	267	7	19	89	60			3	1			2		
Bivona	Capoluogo	3	3			2	1									
	Altri comuni	33	31	1	1	9	7									
Girgenti	Capoluogo	11	11	1		4	3									
	Altri comuni	79	81	3	2	28	23	1		1	1			2	1	
Sciacca	Capoluogo	9	8			2	2									
	Altri comuni	23	21			6	7							1		
Girgenti		158	155	5	4	51	43	1		1	1			3	1	
Castroreale	Capoluogo	4	6			2	2									
	Altri comuni	43	54			5	3							5		
Messina	Capoluogo	64	90			18	13									
	Altri comuni	56	61			6	6							2	1	
Mistretta	Capoluogo	7	7	1		3	2			1						
	Altri comuni	25	26			7	5			1	2					
Patti	Capoluogo	5	6			2	2			1						
	Altri comuni	39	44			4	3							2	1	
Messina		243	294	1	2	47	36			1	5			8	1	

e facoltative. — PERSONALE INSEGNANTE, SCUOLE ED ISCRITTI.

Anno scolastico 1894-95.

Tirocinanti	NUMERO DELLE AULE																NUMERO DEGLI ISCRITTI									
	Totale				per le scuole di grado inferiore				per le scuole di grado superiore				NELLE SCUOLE DI GRADO INFERIORE				NELLE SCUOLE DI GRADO SUPERIORE				TOTALE					
	Maschi		Femmine		obbligatorie		facoltative		obbligatorie		facoltative		obbligatorie		facoltative		obbligatorie		facoltative		Maschi	Femmine				
	Maschi	Femmine	Maschi	Femmine	Maschi	Femmine	Maschi	Femmine	Maschi	Femmine	Maschi	Femmine	Maschi	Femmine	Maschi	Femmine	Maschi	Femmine	Maschi	Femmine	Maschi	Femmine				
	COMPLESSO	COMPLESSO	COMPLESSO	COMPLESSO	COMPLESSO	COMPLESSO	COMPLESSO	COMPLESSO	COMPLESSO	COMPLESSO	COMPLESSO	COMPLESSO	COMPLESSO	COMPLESSO	COMPLESSO	COMPLESSO	COMPLESSO	COMPLESSO	COMPLESSO	COMPLESSO	COMPLESSO	COMPLESSO				
				20	24	44	29			11				40	934	725			273	189			1207	914		
				59	61	120	91	1		25	2			119	2261	2037	27	49	270	202	41		2599	2288		
				14	12	26	16			6				22	414	359			111	29			525	388		
	1	1		43	48	91	69			20				89	1625	1495			325	233			1950	1728		
	1	1		12	16	28	19			6				25	468	479			133	116			601	505		
				32	29	61	43	1		16				60	1142	985	127		157	118			1426	1103		
	2	2		180	190	370	267	2		84	2			355	6844	6080	154	49	1269	887	41		8908	7016		
				24	17	41	32			7				39	1024	553			105	52			1129	605		
				64	50	114	90	2		23	1			116	1984	1602	40		342	154	27		2393	1756		
				15	13	28	23			5				28	746	740			109	62			855	802		
				52	41	93	71			22				93	1964	1579			266	185			2230	1764		
	1	1		88	108	196	128			44				172	2713	3078			789	605			3502	3683		
				77	67	144	117	1		24	1			143	2584	2043	10	17	298	119	30		2922	2179		
				10	7	17	12	1		4				17	325	183	20		65	14			410	197		
	1	1		47	46	93	68			22				90	1518	1415			254	177			1772	1592		
	2	2		377	349	726	541	4		151	2			698	12858	11193	70	17	2228	1338	57		15213	12578		
				5	4	9	6			3				9	87	108			18	18			105	126		
	1			44	39	83	64			16				80	1409	1313			225	118			1634	1431		
	3			19	14	33	22			7				29	639	415			164	90			803	505		
	6	2		120	110	230	161	2		51	3			217	4407	3908	40	12	803	393	38	24	5288	4397		
	5	3		16	14	30	17			4				21	430	390			88	66			518	456		
	1			31	28	59	44			13	1			58	1162	1013			171	134	20		1353	1147		
	16	5		235	209	444	314	2		94	4			414	8134	7207	40	12	1469	819	58	24	9701	8062		
				6	8	14	10			4				14	123	77			22	31			145	108		
	1			54	58	112	97			8	5			110	1751	1285			109	83	110		1970	1368		
				82	103	185	154			31				185	3097	2891			703	304			3800	3195		
				63	70	133	117	2		12	1			132	2939	2184	36	25	137	103	8		3120	2312		
	2			13	10	23	14			5				19	462	443			82	35			544	478		
				33	33	66	51	3		12				66	1111	991	38	38	203	93			1352	1122		
		1		7	10	17	11	1		4				16	202	171	24	15	87	43			313	229		
				45	48	93	83			7	3			93	1362	1053			123	70	42	18	1527	1141		
	3	1		303	340	643	537	6		83	9			635	11047	9095	98	78	1466	762	160	18	12771	9933		



Istruzione elementare.

CIRCONDARI, PROVINCE E COMPARTIMENTI	NUMERO DEGLI INSEGNANTI															
	NELLE SCUOLE OBBLIGATORIE								NELLE SCUOLE FACOLTATIVE							
	di grado inferiore				di grado superiore				di grado inferiore				di grado superiore			
	maestri effettivi		supplenti od assistenti		maestri effettivi		supplenti od assistenti		maestri effettivi		supplenti od assistenti		maestri effettivi		supplenti od assistenti	
	Maschi	Femmine	Maschi	Femmine	Maschi	Femmine	Maschi	Femmine	Maschi	Femmine	Maschi	Femmine	Maschi	Femmine	Maschi	Femmine
Cefalù.....	Capoluogo.....	7	..	..	2	2	..	..	..	..	..	..	..	..	..	
	Altri comuni...	45	47	..	10	5	..	1	..	..	2	1	..	..	..	
Corleone.....	Capoluogo.....	8	8	1	1	2	1	..	..	..	..	..	..	..	..	
	Altri comuni..	21	20	..	6	5	..	..	..	1	..	..	..	..	..	
Palermo.....	Capoluogo.....	85	212	15	19	39	41	..	..	..	..	..	..	..	..	
	Altri comuni..	92	91	2	1	25	22	..	2	1	..	1	..	..	..	
Termini Imerese..	Capoluogo.....	10	15	1	..	4	5	2	2	..	..	..	..	..	..	
	Altri comuni..	49	42	..	14	12	..	..	..	..	..	..	..	..	..	
Palermo.....		316	447	19	21	102	96	2	4	2	..	4	1	..	..	
Modica.....	Capoluogo.....	12	13	..	5	3	..	1	..	..	..	..	..	..	..	
	Altri comuni..	59	62	1	..	23	15	..	1	..	..	1	..	..	..	
Noto.....	Capoluogo.....	8	9	..	3	4	..	..	..	..	..	..	..	..	..	
	Altri comuni..	30	26	3	1	10	8	..	..	1	..	..	..	..	..	
Siracusa.....	Capoluogo.....	9	15	..	2	5	3	..	..	..	..	..	..	..	..	
	Altri comuni..	39	35	..	16	12	..	..	..	..	..	..	..	..	..	
Siracusa.....		157	161	4	3	62	45	..	1	1	..	2	..	..	..	
Alcamo.....	Capoluogo.....	14	14	..	1	3	3	..	..	..	..	..	..	..	..	
	Altri comuni..	27	28	..	8	7	1	..	..	..	..	..	..	..	..	
Mazara del Vallo	Capoluogo.....	6	7	..	2	3	..	..	..	..	..	..	..	..	..	
	Altri comuni..	29	29	..	10	9	..	..	..	..	..	..	..	..	..	
Trapani.....	Capoluogo.....	19	21	1	1	8	7	..	..	..	..	..	..	..	..	
	Altri comuni..	38	45	2	3	14	9	1	1	..	..	..	..	..	..	
Trapani.....		133	144	3	5	45	38	2	1	..	..	..	..	..	..	
SICILIA.....		1407	1609	44	59	440	358	5	8	9	8	21	3	..	..	
Cagliari.....	Capoluogo.....	10	10	3	3	6	2	..	..	..	..	..	..	..	..	
	Altri comuni..	80	75	..	2	2	..	..	..	..	..	4	..	..	..	
Iglesias.....	Capoluogo.....	3	5	..	2	1	..	..	..	..	..	..	..	..	..	
	Altri comuni..	39	39	..	5	4	..	1	..	..	2	..	..	..	..	
Lanusei.....	Capoluogo.....	2	2	..	1	1	..	..	..	..	..	..	..	..	..	
	Altri comuni..	53	51	..	2	1	..	1	..	..	3	..	..	..	..	
Oristano.....	Capoluogo.....	4	4	..	2	2	..	..	..	..	..	..	..	..	..	
	Altri comuni..	99	18	..	6	5	..	..	..	..	1	..	..	..	..	
Cagliari.....		290	271	3	4	26	18	..	..	2	..	10	..	..	..	

CIRCONDARI, PROVINCE E COMPARTIMENTI	NUMERO DELLE AULE										NUMERO DEGLI ISCRITTI											
	Tirocinanti		Totale		per le scuole di grado inferiore				per le scuole di grado superiore				NELLE SCUOLE DI GRADO INFERIORE				NELLE SCUOLE DI GRADO SUPERIORE				TOTALE	
					obbligatorie		facoltative		obbligatorie		facoltative		obbligatorie		facoltative		obbligatorie		facoltative			
	Maschi	Femmine	Maschi	Femmine	COMPLESSO	obbligatorie	facoltative	obbligatorie	facoltative	TOTALE	Maschi	Femmine	Maschi	Femmine	Maschi	Femmine	Maschi	Femmine	Maschi	Femmine	Maschi	Femmine
		58	53	111	92	1	18	3	114	2529	1895	30	30	248	158	49	11	2856	2094			
Corleone.....		11	10	21	16	..	3	..	19	433	448	..	..	71	22	..	..	504	470			
		28	25	53	41	..	11	1	53	1136	1012	..	..	131	119	18	..	1285	1131			
Palermo.....		139	275	414	297	..	83	..	380	6710	8220	..	..	1623	1679	..	..	8333	9899			
		122	121	243	188	1	47	1	237	5177	5542	51	..	554	489	24	..	5806	6031			
Termini Imerese..		17	22	39	26	..	9	..	35	706	741	..	..	133	101	..	..	839	842			
		63	54	117	91	..	26	..	117	2899	2504	..	..	330	214	..	..	3229	2718			
Palermo.....		446	569	1015	764	2	201	5	972	19931	20751	81	30	3131	2835	91	11	23234	23627			
Modica.....		17	17	34	25	..	8	..	33	598	430	..	..	103	65	..	..	701	495			
		94	78	172	122	1	38	1	162	3236	2429	25	14	619	373	20	..	3900	2816			
Noto.....		16	19	35	17	..	7	..	24	459	350	..	..	108	101	..	..	567	451			
		45	35	80	59	..	18	1	78	1529	1209	..	..	286	194	19	..	1834	1403			
Siracusa.....		15	22	37	24	..	8	..	32	598	677	..	..	156	131	..	..	754	808			
		53	48	103	75	..	28	..	103	1833	1508	..	..	420	223	..	..	2253	1731			
Siracusa.....		242	219	461	322	1	107	2	432	8253	6603	25	14	1692	1087	39	..	10009	7704			
Alcamo.....		17	18	35	28	..	6	..	34	885	850	..	..	130	56	..	..	1015	906			
		96	35	71	55	..	16	..	71	1661	1474	..	..	216	120	..	..	1877	1594			
Mazara del Vallo		9	10	19	13	..	5	..	18	299	330	..	..	36	39	..	..	335	369			
		41	38	79	58	..	19	..	77	1610	1079	..	..	248	115	..	..	1858	1194			
Trapani.....		28	29	57	40	..	15	..	55	933	1186	..	..	283	256	..	..	1216	1442			
		56	58	114	83	..	23	..	106	1867	1599	..	..	280	124	..	..	2147	1723			
Trapani.....		187	188	375	277	..	84	..	361	7255	6518	..	..	1193	710	..	..	8448	7228			
SICILIA.....		1970	2064	4034	3022	17	804	24	3867	74322	67447	468	200	12448	8468	446	53	87634	76168			
Cagliari.....		19	15	34	21	..	8	..	29	691	686	..	..	365	139	..	..	1056	825			
		86	77	163	155	..	5	4	164	3136	2595	..	..	61	34	62	..	3259	2629			
Iglesias.....		5	6	11	8	..	3	..	11	202	151	..	..	55	24	..	..	257	175			
		49	43	92	78	1	9	3	91	1796	1474	11	9	114	52	32	..	1953	1535			
Lanusei.....		3	3	6	4	..	2	..	6	95	82	..	..	28	10	..	..	123	92			
		60	52	112	104	1	3	3	111	2255	1725	18	..	46	13	57	..	2376	1738			
Oristano.....		6	6	12	8	..	4	..	12	223	128	..	..	90	47	..	..	313	175			
		166	94	200	187	..	11	1	199	3470	3305	..	..	99	64	30	..	3599	3369			
Cagliari.....		334	296	630	565	2	45	11	623	11868	10146	29	9	858	383	181	..	12936	10538			

Segue TAV. II. — Scuole elementari diurne pubbliche obbligatorie

Istruzione elementare.

Table with columns for CIRCONDARI, PROVINCE, COMPARTIMENTI, and NUMERO DEGLI INSEGNANTI (NELLE SCUOLE OBBLIGATORIE and NELLE SCUOLE FACOLTATIVE).

e facoltative. — PERSONALE INSEGNANTE, SCUOLE ED ISCRITTI.

Anno scolastico 1894-95.

Table with columns for Tirocinanti, Totale, NUMERO DELLE AULE (per le scuole di grado inferiore and superiore), and NUMERO DEGLI ISCRITTI (NELLE SCUOLE DI GRADO INFERIORE and SUPERIORE).

RIASSUNTO PER COMPARTIMENTI.

Summary table for the left page showing regional data for Piemonte, Liguria, Lombardia, Veneto, Emilia, Toscana, Marche, Umbria, Roma, Abruzzi, Campania, Puglia, Basilicata, Calabria, Sicilia, Sardegna, and REGNO.

Summary table for the right page showing regional data for Piemonte, Liguria, Lombardia, Veneto, Emilia, Toscana, Marche, Umbria, Roma, Abruzzi, Campania, Puglia, Basilicata, Calabria, Sicilia, Sardegna, and REGNO.

TAV. III. — Scuole elementari diurne pubbliche. — NUMERO

DELLE SCUOLE, DEGLI ISCRITTI E DEI FREQUENTANTI IN FINE D'ANNO.

Anno scolastico 1894-95.

Istruzione elementare.

Table with columns for 'CIRCONDARI, PROVINCE E COMPARTIMENTI', 'NUMERO DELLE AULE', and 'NUMERO DEGLI ALUNNI'. It lists data for various Italian regions like Acqui, Alessandria, Asti, Casale Monferrato, etc., including counts for different school levels and genders.



que TAV. III. — Scuole elementari diurne pubbliche. — NUMERO

Istruzione elementare.

CIRCONDARI, PROVINCE E COMPARTIMENTI	NUMERO DELLE AULE														MASCHE			
	PER LE SCUOLE DI GRADO INFERIORE						PER LE SCUOLE DI GRADO SUPERIORE				nelle scuole di grado inferiore							
	uniche			ripartite in classi			proprie del corso superiore		comuni al corso inferiore						1ª classe	2ª classe	3ª classe	TOTALE
	M schili	Femminili	Miste	Maschili	Femminili	Miste	Maschili	Femminili	Maschili	Femminili	Iscritti	Frequentanti in fine d'anno	Iscritti	Frequentanti in fine d'anno	Iscritti	Frequentanti in fine d'anno		
Treviglio.....	Capoluogo ..	2	1	..	4	4	..	3	2	..	..	16	162	75	124	92	78	50
	Altri comuni	25	26	16	54	49	11	6	6	2	..	195	3273	1941	1579	995	837	543
<b>Bergamo</b> .....		218	216	153	164	134	27	28	16	2	..	958	12531	8781	7482	5340	4618	3117
Breno.....	Capoluogo ..	2	2	2	3	3	..	2	1	..	..	15	102	86	45	27	45	30
	Altri comuni	64	66	25	33	31	12	9	..	..	..	234	1636	1242	1448	1096	1060	785
<b>Brescia</b> .....	Capoluogo ..	6	5	4	35	31	6	12	6	..	..	105	846	437	765	612	686	519
	Altri comuni	76	77	47	75	68	23	12	9	3	..	390	4051	2933	2982	2274	2026	1411
<b>Chiari</b> .....	Capoluogo ..	..	..	..	6	5	..	2	2	..	..	15	180	133	106	87	99	60
	Altri comuni	25	25	15	29	27	9	5	3	..	..	138	1824	1183	1215	845	825	513
<b>Salò</b> .....	Capoluogo ..	..	..	2	3	3	..	2	2	..	..	12	83	73	63	49	39	31
	Altri comuni	42	43	37	20	18	9	4	..	1	2	176	1512	1010	982	684	669	447
<b>Verolanuova</b> .....	Capoluogo ..	..	..	1	4	3	..	1	1	..	..	10	118	92	77	57	55	39
	Altri comuni	7	6	7	32	2	14	7	4	..	1	110	1144	770	874	618	687	408
<b>Brescia</b> .....		222	224	140	240	221	73	50	28	4	3	1205	11496	7959	8537	6349	6187	4246
Como.....	Capoluogo ..	..	..	1	22	14	4	7	2	..	..	50	500	324	478	391	393	302
	Altri comuni	93	96	129	62	54	17	7	3	1	1	463	6.333	5186	4446	3748	3050	2345
<b>Lecco</b> .....	Capoluogo ..	..	..	..	6	5	..	3	2	..	..	16	122	102	122	109	128	118
	Altri comuni	64	67	63	20	14	7	2	1	..	..	238	3198	2526	2250	1783	1565	1065
<b>Varese</b> .....	Capoluogo ..	2	2	1	9	10	2	4	3	..	..	33	288	234	275	247	180	159
	Altri comuni	60	61	95	43	40	21	5	4	4	3	336	4217	3714	2847	2479	2130	1626
<b>Como</b> .....		219	226	289	162	137	51	28	15	5	4	1136	14558	12086	10118	8757	7446	5615
Casalmaggiore	Capoluogo ..	7	7	3	5	5	2	4	2	..	2	37	324	263	219	176	138	98
	Altri comuni	11	11	6	10	10	5	2	1	1	1	58	523	401	425	327	289	196
<b>Crema</b> .....	Capoluogo ..	..	..	..	7	6	..	3	2	..	..	18	152	121	102	96	97	85
	Altri comuni	33	34	26	24	21	4	3	2	..	..	147	2458	1436	1193	718	698	441
<b>Cremona</b> .....	Cap luogo ..	..	..	..	26	19	..	8	6	..	..	59	473	413	412	367	370	323
	Altri comuni	88	88	28	31	28	9	5	3	1	2	283	3797	2549	2461	1599	1597	10.9
<b>Cremona</b> .....		139	140	63	103	89	20	25	16	2	5	602	7727	5183	4812	3283	3189	2172
Mantova.....	Capoluogo ..	..	..	..	19	22	..	9	7	..	..	57	362	261	319	255	289	205
	Altri comuni	51	53	43	40	43	12	13	6	8	6	284	3381	2097	1933	1367	1308	868

DELLE SCUOLE, DEGLI ISCRITTI E DEI FREQUENTANTI IN FINE D'ANNO.

Anno scolastico 1894-95.

CIRCONDARI, PROVINCE E COMPARTIMENTI	NUMERO DEGLI ALUNNI														MASCHE			
	PER LE SCUOLE DI GRADO INFERIORE						PER LE SCUOLE DI GRADO SUPERIORE				nelle scuole di grado inferiore							
	uniche			ripartite in classi			proprie del corso superiore		comuni al corso inferiore						1ª classe	2ª classe	3ª classe	TOTALE
	M schili	Femminili	Miste	Maschili	Femminili	Miste	Maschili	Femminili	Maschili	Femminili	Iscritti	Frequentanti in fine d'anno	Iscritti	Frequentanti in fine d'anno	Iscritti	Frequentanti in fine d'anno		
Treviglio.....	Capoluogo ..	2	1	..	4	4	..	3	2	..	..	16	162	75	124	92	78	50
	Altri comuni	25	26	16	54	49	11	6	6	2	..	195	3273	1941	1579	995	837	543
<b>Bergamo</b> .....		218	216	153	164	134	27	28	16	2	..	958	12531	8781	7482	5340	4618	3117
Breno.....	Capoluogo ..	2	2	2	3	3	..	2	1	..	..	15	102	86	45	27	45	30
	Altri comuni	64	66	25	33	31	12	9	..	..	..	234	1636	1242	1448	1096	1060	785
<b>Brescia</b> .....	Capoluogo ..	6	5	4	35	31	6	12	6	..	..	105	846	437	765	612	686	519
	Altri comuni	76	77	47	75	68	23	12	9	3	..	390	4051	2933	2982	2274	2026	1411
<b>Chiari</b> .....	Capoluogo ..	..	..	..	6	5	..	2	2	..	..	15	180	133	106	87	99	60
	Altri comuni	25	25	15	29	27	9	5	3	..	..	138	1824	1183	1215	845	825	513
<b>Salò</b> .....	Capoluogo ..	..	..	2	3	3	..	2	2	..	..	12	83	73	63	49	39	31
	Altri comuni	42	43	37	20	18	9	4	..	1	2	176	1512	1010	982	684	669	447
<b>Verolanuova</b> .....	Capoluogo ..	..	..	1	4	3	..	1	1	..	..	10	118	92	77	57	55	39
	Altri comuni	7	6	7	32	2	14	7	4	..	1	110	1144	770	874	618	687	408
<b>Brescia</b> .....		222	224	140	240	221	73	50	28	4	3	1205	11496	7959	8537	6349	6187	4246
Como.....	Capoluogo ..	..	..	1	22	14	4	7	2	..	..	50	500	324	478	391	393	302
	Altri comuni	93	96	129	62	54	17	7	3	1	1	463	6.333	5186	4446	3748	3050	2345
<b>Lecco</b> .....	Capoluogo ..	..	..	..	6	5	..	3	2	..	..	16	122	102	122	109	128	118
	Altri comuni	64	67	63	20	14	7	2	1	..	..	238	3198	2526	2250	1783	1565	1065
<b>Varese</b> .....	Capoluogo ..	2	2	1	9	10	2	4	3	..	..	33	288	234	275	247	180	159
	Altri comuni	60	61	95	43	40	21	5	4	4	3	336	4217	3714	2847	2479	2130	1626
<b>Como</b> .....		219	226	289	162	137	51	28	15	5	4	1136	14558	12086	10118	8757	7446	5615
Casalmaggiore	Capoluogo ..	7	7	3	5	5	2	4	2	..	2	37	324	263	219	176	138	98
	Altri comuni	11	11	6	10	10	5	2	1	1	1	58	523	401	425	327	289	196
<b>Crema</b> .....	Capoluogo ..	..	..	..	7	6	..	3	2	..	..	18	152	121	102	96	97	85
	Altri comuni	33	34	26	24	21	4	3	2	..	..	147	2458	1436	1193	718	698	441
<b>Cremona</b> .....	Cap luogo ..	..	..	..	26	19	..	8	6	..	..	59	473	413	412	367	370	323
	Altri comuni	88	88	28	31	28	9	5	3	1	2	283	3797	2549	2461	1599	1597	10.9
<b>Cremona</b> .....		139	140	63	103	89	20	25	16	2	5	602	7727	5183	4812	3283	3189	2172
Mantova.....	Capoluogo ..	..	..	..	19	22	..	9	7	..	..	57	362	261	319	255	289	205
	Altri comuni	51	53	43	40	43	12	13	6	8	6	284	3381	2097	1933	1367	1308	868

Segue TAV. III. — Scuole elementari diurne pubbliche. — NUMERO

Istruzione elementare.

Table with columns for CIRCONDARI, PROVINCE, COMPARTIMENTI, NUMERO DELLE AULE (uniche, ripartite in classi), MASCHI (1a, 2a, 3a classe), and various enrollment statistics.

DELLE SCUOLE, DEGLI ISCRITTI E DEI FREQUENTANTI IN FINE D'ANNO.

Anno scolastico 1894-95.

Table with columns for NUMERO DEGLI ALUNNI (MASCHE, FEMMINE), COMPLESSO, and various enrollment statistics.



Istruzione elementare.

Table with columns for CIRCONDARI, PROVINCE, COMPARTIMENTI, NUMERO DELLE AULE (PER LE SCUOLE DI GRADO INFERIORE, PER LE SCUOLE DI GRADO SUPERIORE), MASCHI (nelle scuole di grado inferiore), and various rows for municipalities like Cittadella, Este, Padova, etc.

Table with columns for NUMERO DEGLI ALUNNI (MASCHE, FEMMINE), COMPLESSO, and rows for municipalities like Cittadella, Este, Padova, etc., showing enrollment and attendance statistics.

Istruzione elementare.

DELLE SCUOLE, DEGLI ISCRITTI E DEI FREQUENTANTI IN FINE D'ANNO.

Anno scolastico 1894-95.

CIRCONDARI, PROVINCIE E COMPARTIMENTI	NUMERO DELLE AULE													MASCHE					
	PER LE SCUOLE DI GRADO INFERIORE						PER LE SCUOLE DI GRADO SUPERIORE				nelle scuole di grado inferiore								
	uniche			ripartite in classi			proprie del corso superiore		comuni al corso inferiore		1ª classe		2ª classe		3ª classe				
	Maschili	Femminili	Miste	Maschili	Femminili	Miste	Maschili	Femminili	Maschili	Femminili	Iscritti	Frequentanti in fine d'anno	Iscritti	Frequentanti in fine d'anno	Iscritti	Frequentanti in fine d'anno			
	TOTALE	Iscritti		Frequentanti in fine d'anno		Iscritti		Frequentanti in fine d'anno		Iscritti		Frequentanti in fine d'anno							
Venezia.....	Capoluogo..	1	2	..	76	58	2	22	18	..	..	179	1623	905	1300	713	1077	657	
	Altri comuni	16	12	22	33	29	9	9	6	1	3	140	1916	1195	924	681	669	468	
<b>Venezia</b> .....		59	49	51	139	112	30	40	29	1	3	513	7008	4278	4053	2653	2769	1809	
Legnago.....	Capoluogo..	..	..	1	9	9	4	4	2	..	..	29	233	183	259	212	137	106	
	Altri comuni	43	50	26	72	49	12	9	7	3	1	272	3949	2556	2130	1569	1340	922	
Verona.....	Capoluogo..	..	..	..	39	36	3	14	10	..	..	102	946	710	719	591	571	483	
	Altri comuni	32	33	18	14	13	2	2	2	1	1	118	1665	981	877	621	647	441	
Villafranca...	Capoluogo..	4	4	1	3	3	..	2	1	..	..	18	218	73	124	80	77	39	
	Altri comuni	62	62	40	37	32	8	7	5	9	7	260	3267	1927	1644	1146	899	642	
<b>Verona</b> .....		141	149	86	174	142	29	38	27	13	9	808	10278	6433	5753	4219	3671	2633	
Bassano.....	Capoluogo..	3	2	4	6	3	..	3	2	..	..	23	228	134	192	146	161	113	
	Altri comuni	52	52	39	38	31	15	8	5	3	3	246	4003	2393	2641	1784	1574	990	
Lonigo.....	Capoluogo..	3	3	1	4	3	1	2	3	..	..	20	158	109	165	130	139	105	
	Altri comuni	45	38	28	49	35	7	10	3	2	3	220	3382	2318	2074	1564	1272	888	
Vicenza.....	Capoluogo..	6	6	..	18	18	2	6	4	..	..	60	533	500	468	441	333	303	
	Altri comuni	48	46	30	27	23	16	6	2	..	..	198	3107	2251	2228	1740	1512	1155	
<b>Vicenza</b> .....		157	147	102	142	113	41	35	19	5	6	767	11411	7705	7768	5805	4991	3554	
<b>VENETO</b> .....		964	952	819	930	743	291	243	163	33	34	5167	74396	49043	46836	34647	30969	21628	
Bologna.....	Capoluogo..	10	11	2	65	57	10	22	15	..	..	192	1990	1887	1672	1601	1343	1246	
	Altri comuni	83	81	63	70	57	15	23	7	5	7	411	5061	4010	3432	2982	2491	2132	
Imola.....	Capoluogo..	7	7	11	9	8	..	4	4	..	..	50	484	446	440	403	337	310	
	Altri comuni	16	6	18	12	11	2	7	1	..	2	85	985	727	626	491	427	352	
Vergato.....	Capoluogo..	2	2	3	2	2	..	..	..	1	1	13	121	97	92	73	73	59	
	Altri comuni	16	13	52	2	2	..	1	..	..	..	86	1251	747	730	576	467	356	
<b>Bologna</b> .....		134	130	149	160	137	27	57	27	6	10	837	9892	7914	6992	6126	5138	4455	
Cento.....	Capoluogo..	5	7	..	10	8	..	3	2	..	..	35	446	221	291	193	190	107	
	Altri comuni	5	5	..	14	11	1	4	1	1	1	43	440	332	318	260	233	153	
Comacchio....	Capoluogo..	1	1	1	6	4	..	3	2	..	..	18	122	111	94	83	77	68	
	Altri comuni	7	7	..	8	8	3	3	..	..	..	39	475	283	243	179	176	134	
Ferrara.....	Capoluogo..	12	14	11	33	28	3	9	5	1	..	116	1071	632	893	612	674	458	
	Altri comuni	22	21	17	32	31	26	16	4	1	3	173	1702	1232	1267	1059	876	713	
<b>Ferrara</b> .....		52	55	32	103	90	33	38	14	3	4	424	4256	2811	3106	2386	2226	1633	

NUMERO DEGLI ALUNNI																					
MASCHE										FEMMINE										COMPLESSO	
nelle scuole di grado superiore					TOTALE					nelle scuole di grado inferiore					nelle scuole di grado superiore					TOTALE	
4ª classe		5ª classe			TOTALE		1ª classe		2ª classe			3ª classe		4ª classe		5ª classe			TOTALE		
Iscritti	Frequentanti in fine d'anno	Iscritti	Frequentanti in fine d'anno	Iscritti	Frequentanti in fine d'anno	Iscritte	Frequentanti in fine d'anno	Iscritte	Frequentanti in fine d'anno	Iscritte	Frequentanti in fine d'anno	Iscritte	Frequentanti in fine d'anno	Iscritte	Frequentanti in fine d'anno	Iscritte	Frequentanti in fine d'anno	Iscritte	Frequentanti in fine d'anno		
610	426	425	290	5035	2991	1222	680	924	583	705	472	326	237	247	184	3124	2156	8159	5147		
193	143	114	88	3876	2575	1155	839	732	555	451	348	117	90	56	44	2811	1876	6637	4451		
981	689	631	448	15442	9877	5504	3344	3091	2175	1896	1338	527	402	356	277	11374	7536	26816	17413		
72	61	55	48	756	610	182	149	159	117	111	83	31	26	23	23	506	398	1262	1008		
271	214	128	106	7818	5367	3589	2322	1809	1321	1028	699	146	117	50	44	6622	4503	14410	9870		
452	396	312	260	3000	2410	678	554	556	439	437	356	203	183	157	141	2014	1673	5014	4113		
72	58	27	21	3288	2125	1480	902	955	691	544	356	49	37	14	12	3042	1993	6330	4123		
49	25	17	9	485	226	208	72	78	42	59	31	11	6	8	3	367	154	852	380		
245	196	114	87	6169	3998	3064	1845	1654	1185	942	631	187	145	69	56	5916	3832	12035	7830		
1161	950	653	531	21516	14766	9181	5844	5211	3795	3121	2126	633	514	321	279	18467	12558	39933	27324		
81	51	48	46	710	490	158	102	110	80	74	49	19	14	22	12	383	257	1093	717		
206	152	141	115	8565	5434	3638	2197	2242	1563	1164	713	119	87	67	43	7230	4633	15795	10037		
69	52	46	36	577	432	191	134	108	75	52	47	40	21	20	468	325	1045	757			
284	230	147	126	7159	5126	2772	1916	1613	1194	799	563	70	61	29	23	5313	3757	12472	8883		
155	149	125	119	1614	1512	617	547	444	413	308	273	109	104	83	80	1561	1117	3175	2929		
175	149	89	82	7111	5377	2538	1828	1937	1448	1121	823	43	38	26	23	5665	4160	12776	9537		
970	783	596	524	25736	18371	9914	6695	6510	4806	3541	2473	407	344	218	201	20620	14519	43356	32390		
<b>6384</b>	<b>5080</b>	<b>3575</b>	<b>2948</b>	<b>162160</b>	<b>113346</b>	<b>61031</b>	<b>42030</b>	<b>39168</b>	<b>23928</b>	<b>23230</b>	<b>16068</b>	<b>2894</b>	<b>2369</b>	<b>1772</b>	<b>1483</b>	<b>131095</b>	<b>93878</b>	<b>293255</b>	<b>204224</b>		
844	771	564	511	6413	6019	1927	1743	1437	1345	1044	960	399	370	217	213	5024	4631	11437	10650		
594	497	277	245	11855	9866	4130	3188	3014	2553	1975	1618	179	161	50	46	9348	7596	21203	17162		
114	108	41	39	1419	1306	407	364	433	398	308	294	73	67	47	44	1263	1167	2637	2173		
113	100	48	38	2199	1708	803	618	587	478	407	323	27	22	17	13	1841	1474	4040	3162		
26	23	11	8	323	263	81	66	73	66	62	54	6	6	..	..	222	192	545	472		
17	13	15	11	2480	1703	1172	741	662	550	450	355	..	..	..	..	2284	1646	4764	3319		
1708	1512	959	855	21689	20892	8520	6720	6206	5300	4246	3634	684	626	331	316	19987	16686	44676	37543		
48	32	29	22	1001	575	409	199	271	198	136	78	25	18	29	21	870	514	1874	1089		
91	67	61	47	1143	859	363	260	265	215	188	141	19	7	5	4	815	627	1988	1486		
41	39	23	20	377	321	98	83	46	40	34	24	17	15	5	2	200	164	557	485		
55	40	20	20	969	676	411	271	184	146	114	89	..	..	..	..	739	503	1708	1162		
278	182	211	80	3127	1964	973	618	779	516	506	356	139	96	96	65	2493	1651	5320	3615		
254	195	161	120	4260	3319	1477															



Istruzione elementare.

CIRCONDARI, PROVINCE	COMPARTIMENTI	NUMERO DELLE AULE											MASCHE					
		PER LE SCUOLE DI GRADO INFERIORE						PER LE SCUOLE DI GRADO SUPERIORE					nelle scuole di grado inferiore					
		uniche			ripartite in classi			proprie del corso superiore		comuni al corso inferiore								
													1ª classe		2ª classe		3ª classe	
		Maschili	Femminili	Miste	Maschili	Femminili	Miste	Maschili	Femminili	Maschili	Femminili	TOTALE	Iscritti	Frequentanti in fine d'anno	Iscritti	Frequentanti in fine d'anno	Iscritti	Frequentanti in fine d'anno
Cesena	Capoluogo	..	..	29	8	7	9	3	4	1	..	61	746	478	465	337	239	199
	Altri comuni	7	7	37	19	18	3	7	5	1	..	104	1000	558	444	343	296	236
Forlì	Capoluogo	10	10	6	18	22	2	8	6	..	..	82	738	474	484	325	267	204
	Altri comuni	6	6	21	11	9	1	5	4	..	..	63	516	369	268	219	195	173
Rimini	Capoluogo	3	3	19	12	12	..	4	2	..	..	55	723	417	474	314	243	169
	Altri comuni	10	10	39	17	16	5	9	4	..	..	110	1362	905	693	548	417	334
Forlì		36	36	151	85	84	20	36	25	2	..	475	5085	3201	2828	2086	1657	1315
Mirandola	Capoluogo	4	4	5	3	3	..	2	2	..	..	23	260	159	183	140	115	95
	Altri comuni	19	20	8	15	10	..	8	3	..	1	84	1260	959	596	500	486	390
Modena	Capoluogo	11	11	9	22	19	1	9	6	..	..	88	1052	914	743	667	524	470
	Altri comuni	30	25	37	23	20	4	8	3	..	..	150	2733	1708	1494	1110	866	645
Pavullo	Capoluogo	..	..	14	3	2	..	1	..	..	..	20	300	177	185	119	102	65
	Altri comuni	20	17	71	3	3	1	1	..	..	1	117	1875	1163	904	668	485	327
Modena		84	77	144	69	57	6	29	14	..	2	482	7480	5080	4105	3204	2578	1992
Borgo San Donnino	Capoluogo	1	1	4	5	5	..	2	2	..	..	20	182	148	156	122	86	71
	Altri comuni	11	12	45	29	26	4	9	7	1	1	145	1589	1091	1025	772	645	488
Borgotaro	Capoluogo	..	..	7	4	3	..	2	2	..	..	18	191	119	103	80	77	54
	Altri comuni	4	3	39	3	3	1	2	1	..	..	56	678	386	323	210	225	146
Parma	Capoluogo	..	..	..	33	22	1	9	9	..	..	74	542	364	364	297	357	325
	Altri comuni	22	15	98	13	13	11	4	3	..	..	179	2980	1853	1573	1096	918	580
Parma		58	31	193	87	72	17	28	24	1	1	492	6162	3961	3544	2577	2308	1664
Fiorenzuola d'Arda	Capoluogo	..	..	4	3	3	2	2	2	..	..	16	174	126	133	98	69	47
	Altri comuni	17	17	48	11	11	6	4	4	1	1	120	1602	1051	826	593	477	339
Piacenza	Capoluogo	..	..	..	24	18	..	9	8	..	..	59	372	269	320	284	406	309
	Altri comuni	32	31	116	26	25	3	9	4	..	1	247	3637	2247	1921	1386	1121	688
Piacenza		49	48	168	64	57	11	24	18	1	2	442	5785	3693	3200	2361	2073	1383
Faenza	Capoluogo	1	1	20	14	11	..	5	2	..	..	54	596	570	437	416	295	266
	Altri comuni	1	1	20	12	12	2	6	2	..	2	58	535	420	376	302	233	188
Lugo	Capoluogo	4	4	9	10	9	3	3	2	..	..	44	394	265	320	257	265	212
	Altri comuni	8	7	8	21	20	3	8	6	..	..	81	939	703	596	477	355	295
Ravenna	Capoluogo	18	19	11	22	25	5	7	6	..	..	113	1129	768	957	710	456	366
	Altri comuni	5	6	9	9	9	2	5	4	..	1	50	485	363	282	236	173	137
Ravenna		37	38	77	88	86	15	34	22	..	3	400	4078	3089	2968	2398	1777	1454

NUMERO DEGLI ALUNNI																						COMPLESSO	
nelle scuole di grado superiore				TOTALE				FEMMINE															
4ª classe		5ª classe						nelle scuole di grado inferiore			nelle scuole di grado superiore			TOTALE									
Iscritti	Frequentanti in fine d'anno	Iscritti	Frequentanti in fine d'anno	Iscritti	Frequentanti in fine d'anno	Iscritte	Frequentanti in fine d'anno	Iscritte	Frequentanti in fine d'anno	Iscritte	Frequentanti in fine d'anno	Iscritte	Frequentanti in fine d'anno	Iscritte	Frequentanti in fine d'anno	Iscritti	Frequentanti in fine d'anno						
98	76	47	37	1595	1127	577	351	331	263	205	164	66	56	23	21	1202	855	2797	1982				
107	87	34	31	1881	1255	906	521	415	315	266	210	39	34	27	25	1653	1105	3534	2360				
118	94	100	66	1707	1163	634	392	446	312	278	202	93	71	92	79	1543	1056	3250	2219				
72	60	42	37	1093	858	538	369	233	182	150	138	45	34	19	15	985	728	2078	1586				
89	81	70	57	1590	1038	705	400	354	276	159	114	28	19	17	11	1263	820	2862	1858				
117	100	44	37	2633	1924	1294	848	558	440	333	275	33	32	20	17	2238	1612	4871	3536				
601	498	337	265	10508	7365	4654	2881	2337	1788	1391	1093	304	216	198	168	8884	6176	19392	13541				
39	38	25	24	622	456	228	141	153	118	98	87	31	29	16	15	526	390	1148	846				
154	132	84	70	2580	2051	986	717	403	309	288	244	67	58	20	19	1764	1347	4344	3398				
217	186	209	192	2745	2429	963	879	500	438	399	341	160	142	80	71	2102	1871	4817	4900				
165	131	84	69	5342	3663	2123	1373	1060	813	592	432	69	56	22	18	3866	2692	9208	6355				
21	16	21	16	629	393	220	149	145	104	70	45	..	..	..	..	435	298	1064	691				
8	4	7	5	3279	2167	1672	1112	911	641	446	303	6	5	8	6	3043	2067	6322	4234				
604	507	430	376	15197	11159	6192	4371	3172	2423	1893	1452	333	290	146	129	11736	8635	26993	19824				
38	34	22	21	484	396	145	131	107	88	76	66	21	19	16	11	365	315	819	711				
142	99	79	60	3180	2510	1406	1019	907	758	628	461	109	82	47	43	3097	2363	6577	4873				
13	9	3	3	387	265	190	112	86	57	61	38	17	12	13	9	367	228	754	493				
23	15	17	10	1266	767	507	300	326	224	213	134	8	7	4	4	1058	669	2324	1436				
178	162	141	54	1582	1202	326	235	283	229	257	208	143	135	133	124	1142	931	2724	2133				
76	50	34	27	5781	3606	2446	1512	1280	976	823	587	41	21	15	11	4605	3110	10186	6716				
470	369	296	175	12730	8746	5020	3309	2989	2332	2058	1491	339	279	228	202	10634	7616	23114	16362				
35	26	26	20	437	317	130	101	129	100	101	86	28	23	20	18	408	328	845	645				
69	55	29	23	3003	2061	1460	1016	927	689	529	347	52	38	39	32	3007	2122	6010	4183				
262	208	152	117	1512	1187	258	192	240	195	227	200	159	138	137	108	1021	833	2533	2020				
127	111	84	76	6890	4708	3302	2176	1990	1467	1132	722	82	66	41	32	6747	4463	12637	8971				
493	400	291	236	11842	8073	5350	3485	3286	2451	1989	1355	321	265	217	190	11183	7746	23925	15819				
126	115	70	63	1524	1130	460	331	350	342	202	190	23	20	25	24	1060	1007	2584	2437				
85	76	45	37	1274	1023	523	433	378	314	203	164	37	29	15	11	1161	951	2435	1974				
81	63	53	50	1113	837	368	256	274	211	178	141	35	28	37	33	892	669	2005	1506				
126	102	54	45	2070	1622	731	536	507	412	348	262	83	61	37	27	1706	1298	3776	2920				
174	141	81	66	2797	2051	1041	705	822	593	459	358	84	63	42	41	2448	1763	5245	3814				
104	84	40	31	1084	811	459	306	236	201	186	143	65	49	23									

Istruzione elementare.

Table with columns for 'GIRCONDARI, PROVINCE' and 'COMPARTIMENTI', and a large grid of data for 'NUMERO DELLE AULE' (classrooms) categorized by grade and gender.

Table with columns for 'NUMERO DEGLI ALUNNI' (students) categorized by gender (Males and Females) and grade level, including enrollment and attendance figures.

Istruzione elementare.

CIRCONDARI, PROVINCE E COMPARTIMENTI	NUMERO DELLE AULE														NUMERO DEGLI ALUNNI																									
	PER LE SCUOLE DI GRADO INFERIORE						PER LE SCUOLE DI GRADO SUPERIORE				M A S C H I				nelle scuole di grado superiore				F E M M I N E				COMPLESSO																	
	uniche			ripartite in classi			proprie del corso superiore		comuni al corso inferiore		1ª classe		2ª classe		3ª classe		nelle scuole di grado superiore		TOTALE		nelle scuole di grado inferiore				nelle scuole di grado superiore		TOTALE													
	Maschili	Femminili	Miste	Maschili	Femminili	Miste	Maschili	Femminili	Maschili	Femminili	Isritti	Frequentanti in fine d'anno	Isritti	Frequentanti in fine d'anno	Isritti	Frequentanti in fine d'anno	1ª classe	5ª classe	Isritti	Frequentanti in fine d'anno	1ª classe	2ª classe	3ª classe	4ª classe	5ª classe	Isritte	Frequentanti in fine d'anno	Isritte	Frequentanti in fine d'anno											
Massa.....	Capoluogo..	4	3	7	6	7	..	3	2	..	..	..	..	32	418	195	193	146	163	93	92	73	42	36	908	543	480	234	224	140	92	48	37	23	31	24	864	469	1772	1012
	Altri comuni	24	17	48	29	29	6	10	5	..	..	..	..	168	2078	1351	1281	931	942	623	242	180	167	140	4710	3225	1837	1293	1015	821	649	475	131	108	59	47	3601	2744	8401	5969
Pontremoli....	Capoluogo..	..	..	11	3	4	..	2	2	..	..	..	..	22	314	211	182	142	106	84	42	33	26	22	670	492	333	243	160	126	84	62	22	20	23	20	622	471	1292	963
	Altri comuni	5	4	18	2	..	..	..	..	1	..	..	..	30	599	389	238	178	132	99	10	8	9	6	988	680	363	255	161	122	60	36	..	..	..	..	584	413	1572	1093
Massa e Carrara ...		72	37	122	43	43	6	17	10	1	..	..	..	351	4452	2907	2488	1853	1684	1123	412	318	256	216	9292	6417	3676	2517	1979	1550	1122	795	207	161	125	100	7109	5123	16401	11540
Pisa.....	Capoluogo..	11	10	..	8	8	..	6	3	..	..	..	..	46	713	555	449	376	366	314	141	130	118	110	1787	1485	452	351	304	264	213	191	90	82	60	57	1119	945	2906	2430
	Altri comuni	78	76	15	19	15	4	6	2	2	1	..	..	218	3255	2112	1513	1242	1167	891	211	158	128	106	6274	4509	2626	1660	1265	1012	907	634	46	39	14	13	4858	3358	11132	7867
Volterra.....	Capoluogo..	1	1	4	3	3	..	2	2	..	..	..	..	16	141	141	77	77	81	81	31	31	14	14	344	344	121	121	57	57	60	60	34	34	19	19	291	291	635	635
	Altri comuni	17	13	8	19	14	2	5	3	..	..	..	..	81	1006	678	499	394	379	298	89	78	47	44	2020	1492	921	641	375	272	292	227	43	33	15	14	1646	1187	3666	2679
Pisa.....		107	100	27	49	40	6	19	10	2	1	..	..	361	5115	3486	2538	2089	1993	1584	472	397	307	274	10425	7830	4120	2773	2001	1605	1472	1112	213	188	108	103	7914	5781	18339	13611
Montepulciano	Capoluogo..	3	3	1	4	4	1	2	2	..	..	..	..	20	227	169	96	80	72	55	28	25	15	13	438	342	183	134	72	56	59	44	13	12	13	10	340	256	778	598
	Altri comuni	11	10	14	14	14	4	6	..	..	..	..	..	73	980	614	448	343	316	256	93	75	50	40	1887	1328	823	511	408	330	266	206	..	..	..	..	1497	1047	3384	2375
Siena.....	Capoluogo..	..	..	1	11	9	..	4	4	..	..	..	..	29	238	215	156	152	159	150	98	93	55	54	706	664	98	90	76	69	84	76	36	34	46	45	340	314	1046	978
	Altri comuni	20	15	53	16	20	3	5	6	..	..	..	..	138	1377	1123	744	654	471	410	86	74	67	62	2745	2323	1366	1116	729	645	471	417	61	55	42	32	2672	2265	5417	4588
Siena.....		34	28	69	45	47	8	17	12	..	..	..	..	260	2822	2121	1444	1229	1018	871	305	267	187	169	5776	4657	2470	1851	1285	1100	880	743	113	101	101	87	4849	3882	10625	8539
TOSCANA.....		499	426	769	528	437	39	100	124	11	5	..	..	8028	40609	28157	20841	16655	14806	11520	4096	3445	2624	2296	82975	62073	34057	28719	17618	14051	11214	8776	2190	1859	1346	1153	66425	49558	149400	111681
Ancona.....	Capoluogo..	6	6	9	23	14	6	10	8	..	..	..	..	82	761	620	636	514	497	431	276	232	162	152	2332	1949	668	531	442	367	402	343	132	116	119	111	1763	1468	4095	3417
	Altri comuni	25	27	105	100	90	13	38	20	..	1	..	..	419	4237	2805	2566	1978	1791	1376	548	446	313	245	9455	6850	3136	2078	1904	1464	1275	941	328	266	157	123	6800	4872	16255	11722
Ancona.....		31	33	114	123	104	19	48	28	..	1	..	..	501	4998	3425	3202	2492	2288	1807	824	678	475	397	11787	8799	3804	2609	2346	1831	1677	1284	460	382	276	234	8563	6340	20350	15139
Ascoli Piceno.	Capoluogo..	..	..	11	9	7	..	4	4	..	..	..	..	35	322	226	229	185	190	164	82	73	62	59	885	707	223	152	137	99	80	54	51	44	55	41	546	390	1431	1097
	Altri comuni	26	23	41	23	13	4	8	2	..	..	..	..	140	1451	924	806	672	573	387	97	80	56	37	3073	2100	888	493	522	369	302	209	40	32	20	12	1772	1115	4845	3215
Fermo.....	Capoluogo..	2	2	5	6	3	..	4	2	..	..	..	..	24	170	136	159	143	105	88	55	52	45	39	534	458	119	91	71	61	42	34	32	29	10	9	274	224	808	682
	Altri comuni	29	31	19	34	28	4	16	7	..	..	..	..	168	1562	1003	847	647	596	471	191	163	130	107	3326	2391	1093	702	579	452	350	255	50	43	33	30	2105	1482	5431	3873
Ascoli Piceno.....		57	56	76	72	51	8	32	15	..	..	..	..	367	3505	2289	2131	1647	1464	1110	425	368	293	242	7818	5656	2323	1438	1309	981	774	552	173	148	118	92	4697	3211	12515	8867
Camerino.....	Capoluogo..	2	..	7	3	4	..	2	2	..	..	..	..	20	133	105	97	82	97	75	44	42	39	38	410	342	80	74	56	51	39	27	29	26	11	11	215	189	625	531
	Altri comuni	27	18	45	6	4	3	4	1	1	2	..	..	111	953	589	462	349	308	234	54	47	23	19	1800	1238	659	442	406	295	225	160	14	12	5	4	1309	913	3109	2151

Segue Tav. III. — Scuole elementari diurne pubbliche. — NUMERO

Istruzione elementare.

CIRCONDARI, PROVINCE	COMPARTIMENTI	NUMERO DELLE AULE										MASCHI								
		PER LE SCUOLE DI GRADO INFERIORE					PER LE SCUOLE DI GRADO SUPERIORE					nelle scuole di grado inferiore								
		uniche			ripartite in classi		proprie del corso superiore		comuni al corso inferiore			1ª classe			2ª classe			3ª classe		
		Maschili	Femminili	Miste	Maschili	Femminili	Miste	Maschili	Femminili	Maschili	Femminili	Maschili	Femminili	TOTALE	Iscritti	Frequentanti in fine d'anno	Iscritti	Frequentanti in fine d'anno	Iscritti	Frequentanti in fine d'anno
Macerata	Capoluogo ..	..	..	3	9	8	4	2	3	..	..	29	249	191	164	135	180	164	..	..
	Altri comuni	12	14	66	64	54	7	31	16	1	2	267	2522	1730	1362	1097	982	786	..	..
<b>Macerata</b>		<b>41</b>	<b>32</b>	<b>121</b>	<b>82</b>	<b>70</b>	<b>11</b>	<b>39</b>	<b>22</b>	<b>2</b>	<b>4</b>	<b>427</b>	<b>3857</b>	<b>2615</b>	<b>2085</b>	<b>1663</b>	<b>1567</b>	<b>1239</b>		
Pesaro	Capoluogo ..	2	2	7	9	7	..	4	2	..	..	33	336	282	282	242	233	199	..	..
	Altri comuni	28	28	45	26	20	3	10	7	1	..	138	1685	1085	943	704	648	489	..	..
<b>Pesaro</b>		<b>30</b>	<b>30</b>	<b>52</b>	<b>35</b>	<b>27</b>	<b>3</b>	<b>14</b>	<b>9</b>	<b>1</b>	<b>..</b>	<b>171</b>	<b>2021</b>	<b>1367</b>	<b>1047</b>	<b>708</b>	<b>683</b>	<b>688</b>		
Urbino	Capoluogo ..	..	..	7	3	3	1	2	2	..	..	18	165	124	96	88	69	61	..	..
	Altri comuni	40	30	95	25	23	3	12	7	1	..	236	1914	1207	1020	778	608	432	..	..
<b>Urbino</b>		<b>40</b>	<b>30</b>	<b>102</b>	<b>28</b>	<b>26</b>	<b>4</b>	<b>14</b>	<b>9</b>	<b>1</b>	<b>..</b>	<b>254</b>	<b>2079</b>	<b>1331</b>	<b>1116</b>	<b>866</b>	<b>677</b>	<b>493</b>		
<b>Pesaro e Urbino</b>		<b>70</b>	<b>60</b>	<b>154</b>	<b>63</b>	<b>53</b>	<b>7</b>	<b>28</b>	<b>18</b>	<b>2</b>	<b>..</b>	<b>455</b>	<b>4100</b>	<b>2698</b>	<b>2341</b>	<b>1812</b>	<b>1558</b>	<b>1181</b>		
<b>MARCHE</b>		<b>199</b>	<b>181</b>	<b>465</b>	<b>340</b>	<b>278</b>	<b>48</b>	<b>147</b>	<b>88</b>	<b>4</b>	<b>5</b>	<b>1750</b>	<b>16460</b>	<b>11027</b>	<b>9759</b>	<b>7614</b>	<b>6877</b>	<b>5857</b>		
Foligno	Capoluogo ..	3	1	23	8	9	2	5	2	..	..	53	504	316	344	269	182	146	..	..
	Altri comuni	2	3	27	19	16	4	11	7	..	..	89	696	490	527	432	312	270	..	..
<b>Foligno</b>		<b>5</b>	<b>4</b>	<b>50</b>	<b>27</b>	<b>25</b>	<b>6</b>	<b>16</b>	<b>9</b>	<b>..</b>	<b>..</b>	<b>142</b>	<b>1200</b>	<b>806</b>	<b>871</b>	<b>701</b>	<b>594</b>	<b>416</b>		
Orvieto	Capoluogo ..	..	..	9	6	6	1	2	2	..	..	26	145	121	191	158	144	90	..	..
	Altri comuni	10	10	24	5	5	..	4	2	..	1	61	665	437	277	218	222	175	..	..
<b>Orvieto</b>		<b>10</b>	<b>10</b>	<b>33</b>	<b>11</b>	<b>11</b>	<b>1</b>	<b>6</b>	<b>4</b>	<b>..</b>	<b>1</b>	<b>87</b>	<b>810</b>	<b>564</b>	<b>495</b>	<b>436</b>	<b>392</b>	<b>265</b>		
Perugia	Capoluogo ..	3	3	36	14	15	1	6	5	..	..	83	711	554	623	507	416	342	..	..
	Altri comuni	27	27	143	32	29	12	14	8	7	7	306	2749	1791	1998	1416	1302	901	..	..
<b>Perugia</b>		<b>30</b>	<b>30</b>	<b>179</b>	<b>46</b>	<b>44</b>	<b>13</b>	<b>20</b>	<b>13</b>	<b>7</b>	<b>7</b>	<b>389</b>	<b>3460</b>	<b>2345</b>	<b>2621</b>	<b>1923</b>	<b>1717</b>	<b>1243</b>		
Rieti	Capoluogo ..	..	..	9	7	9	..	3	4	..	..	32	327	218	179	149	175	142	..	..
	Altri comuni	47	48	53	16	14	1	4	2	..	..	185	1915	1101	895	625	601	388	..	..
<b>Rieti</b>		<b>47</b>	<b>48</b>	<b>62</b>	<b>23</b>	<b>23</b>	<b>1</b>	<b>7</b>	<b>6</b>	<b>..</b>	<b>..</b>	<b>217</b>	<b>2132</b>	<b>1219</b>	<b>994</b>	<b>724</b>	<b>676</b>	<b>530</b>		
Spoleto	Capoluogo ..	1	1	28	6	6	..	3	3	..	..	48	444	297	265	229	180	151	..	..
	Altri comuni	10	10	106	16	14	2	8	4	1	2	173	1391	942	688	538	530	384	..	..
<b>Spoleto</b>		<b>11</b>	<b>11</b>	<b>134</b>	<b>22</b>	<b>20</b>	<b>2</b>	<b>11</b>	<b>7</b>	<b>1</b>	<b>2</b>	<b>221</b>	<b>1835</b>	<b>1239</b>	<b>956</b>	<b>768</b>	<b>710</b>	<b>535</b>		
Terni	Capoluogo ..	..	..	10	13	11	..	4	3	..	..	41	534	423	421	371	227	194	..	..
	Altri comuni	19	18	47	17	16	5	8	2	3	3	138	1255	787	673	484	516	371	..	..
<b>Terni</b>		<b>19</b>	<b>18</b>	<b>57</b>	<b>30</b>	<b>27</b>	<b>5</b>	<b>12</b>	<b>5</b>	<b>3</b>	<b>3</b>	<b>179</b>	<b>1789</b>	<b>1210</b>	<b>1154</b>	<b>855</b>	<b>787</b>	<b>565</b>		
<b>Perugia — UMBRIA</b>		<b>122</b>	<b>121</b>	<b>515</b>	<b>159</b>	<b>150</b>	<b>28</b>	<b>72</b>	<b>44</b>	<b>11</b>	<b>13</b>	<b>1235</b>	<b>11336</b>	<b>7477</b>	<b>7021</b>	<b>5396</b>	<b>4807</b>	<b>3554</b>		
Civitavecchia	Capoluogo ..	..	..	3	8	7	..	2	2	..	..	22	191	133	199	162	98	79	..	..
	Altri comuni	2	2	4	11	12	..	3	1	..	..	35	325	219	217	153	174	138	..	..
<b>Civitavecchia</b>		<b>2</b>	<b>2</b>	<b>7</b>	<b>19</b>	<b>19</b>	<b>..</b>	<b>5</b>	<b>3</b>	<b>..</b>	<b>..</b>	<b>57</b>	<b>516</b>	<b>352</b>	<b>316</b>	<b>315</b>	<b>272</b>	<b>217</b>		
Fros none	Capoluogo ..	..	..	1	5	4	..	2	2	..	..	14	150	120	145	109	80	72	..	..
	Altri comuni	15	22	18	63	41	..	15	8	..	..	185	2167	1341	1258	858	765	579	..	..
<b>Fros none</b>		<b>15</b>	<b>22</b>	<b>19</b>	<b>68</b>	<b>45</b>	<b>..</b>	<b>17</b>	<b>10</b>	<b>..</b>	<b>..</b>	<b>199</b>	<b>2317</b>	<b>1462</b>	<b>1403</b>	<b>967</b>	<b>845</b>	<b>651</b>		
Roma	Capoluogo ..	19	10	8	229	212	..	80	89	..	..	630	4198	3769	3458	3012	2753	2343	..	..
	Altri comuni	52	53	17	122	120	5	32	17	1	2	421	5148	3305	2696	2045	1889	1417	..	..
<b>Roma</b>		<b>71</b>	<b>63</b>	<b>25</b>	<b>351</b>	<b>332</b>	<b>5</b>	<b>112</b>	<b>106</b>	<b>1</b>	<b>2</b>	<b>1051</b>	<b>9346</b>	<b>7074</b>	<b>5503</b>	<b>5057</b>	<b>4642</b>	<b>3760</b>		
Velletri	Capoluogo ..	..	..	1	7	5	..	2	2	..	..	17	260	106	84	58	61	54	..	..
	Altri comuni	5	7	3	38	28	..	12	6	..	1	100	1384	765	663	462	390	261	..	..
<b>Velletri</b>		<b>5</b>	<b>7</b>	<b>4</b>	<b>45</b>	<b>33</b>	<b>..</b>	<b>14</b>	<b>8</b>	<b>..</b>	<b>1</b>	<b>117</b>	<b>1568</b>	<b>831</b>	<b>727</b>	<b>522</b>	<b>451</b>	<b>315</b>		
Viterbo	Capoluogo ..	1	2	3	8	7	..	3	2	..	..	26	278	240	139	127	151	125	..	..
	Altri comuni	29	29	18	69	69	5	16	11	1	..	247	3610	2339	1532	1215	915	717	..	..
<b>Viterbo</b>		<b>30</b>	<b>31</b>	<b>21</b>	<b>77</b>	<b>76</b>	<b>5</b>	<b>17</b>	<b>12</b>	<b>1</b>	<b>..</b>	<b>273</b>	<b>3988</b>	<b>2578</b>	<b>1754</b>	<b>1332</b>	<b>1066</b>	<b>842</b>		
<b>ROMA</b>		<b>114</b>	<b>125</b>	<b>76</b>	<b>560</b>	<b>509</b>	<b>10</b>	<b>167</b>	<b>131</b>	<b>2</b>	<b>3</b>	<b>1697</b>	<b>17921</b>	<b>12337</b>	<b>10394</b>	<b>8201</b>	<b>7310</b>	<b>5785</b>		

DELLE SCUOLE, DEGLI ISCRITTI E DEI FREQUENTANTI IN FINE D'ANNO.

Anno scolastico 1894-95.

CIRCONDARI, PROVINCE	COMPARTIMENTI	NUMERO DEGLI ALUNNI																								COMPLESSO	
		MASCHI												FEMMINE													
		nelle scuole di grado superiore						TOTALE						nelle scuole di grado inferiore						nelle scuole di grado superiore				TOTALE			
		4ª classe		5ª classe		TOTALE		4ª classe		5ª classe		TOTALE		1ª classe		2ª classe		3ª classe		4ª classe		5ª classe		TOTALE			
Iscritti	Frequentanti in fine d'anno	Iscritti	Frequentanti in fine d'anno	Iscritti	Frequentanti in fine d'anno	Iscritte	Frequentanti in fine d'anno	Iscritte	Frequentanti in fine d'anno	Iscritte	Frequentanti in fine d'anno	Iscritte	Frequentanti in fine d'anno	Iscritte	Frequentanti in fine d'anno	Iscritte	Frequentanti in fine d'anno	Iscritte	Frequentanti in fine d'anno	Iscritte	Frequentanti in fine d'anno	Iscritte	Frequentanti in fine d'anno				
Macerata	Capoluogo ..	69	62	43	36	705	588	170	108	117	96	85	68	32	26	19	19	423	317	1128	905						
	Altri comuni	356	314	211	175	5433	4102	1680	1154	974	742	578	467	191	170	89	69	3512	2602	8945	6704						
<b>Macerata</b>		<b>425</b>	<b>376</b>	<b>254</b>	<b>211</b>	<b>6138</b>	<b>4690</b>	<b>1850</b>	<b>1268</b>	<b>1191</b>	<b>838</b>	<b>645</b>	<b>559</b>	<b>211</b>	<b>186</b>	<b>108</b>	<b>88</b>	<b>3824</b>	<b>2814</b>	<b>10373</b>	<b>7609</b>						
Pesaro	Capoluogo ..	83	73	55	48	989	844	283	238	243	206	192	160	37	32	28	27	783	663	1772	1507						
	Altri comuni	136	119	98	84	3510	2481	1481	1007	866	634	567	391	117	92	47	40	3078	2164	6588	4645						
<b>Pesaro</b>		<b>219</b>	<b>192</b>	<b>153</b>	<b>132</b>	<b>4500</b>	<b>3325</b>	<b>1764</b>	<b>1245</b>	<b>1109</b>	<b>840</b>	<b>757</b>	<b>582</b>	<b>154</b>	<b>124</b>	<b>75</b>	<b>67</b>	<b>6156</b>	<b>4327</b>	<b>11360</b>	<b>6152</b>						
Urbino	Capoluogo ..	38	34	20	16	388	323	155	109	71	64	48	41	32	27	18	16	324	257	712	580						
	Altri comuni	106	91	78	68	3723	2576	1446																			

Istruzione elementare.

CIRCONDARI, PROVINCIE E COMPARTIMENTI	NUMERO DELLE AULE										MASCHI						FEMMINE																			
	PER LE SCUOLE DI GRADO INFERIORE					PER LE SCUOLE DI GRADO SUPERIORE					nelle scuole di grado inferiore						nelle scuole di grado superiore																			
	uniche			ripartite in classi		proprie del corso superiore		comuni al corso inferiore			TOTALI						TOTALI																			
	Maschili	Femminili	Misto	Maschili	Femminili	Miste	Maschili	Femminili	Maschili	Femminili	TOTALE	1ª classe		2ª classe		3ª classe		4ª classe		5ª classe		TOTALE		COMPLESSO												
												Iscritti	Frequentanti in fine d'anno	Iscritti	Frequentanti in fine d'anno	Iscritti	Frequentanti in fine d'anno	Iscritti	Frequentanti in fine d'anno	Iscritti	Frequentanti in fine d'anno	Iscritti	Frequentanti in fine d'anno	Iscritti	Frequentanti in fine d'anno											
Aquila	Capoluogo ..	1	1	4	10	10	6	4	..	36	476	210	174	120	87	62	97	95	83	74	917	561	357	165	173	144	148	112	78	65	47	42	806	528	1723	1089
	Altri comuni	46	36	65	21	21	3	..	..	193	3495	2157	1365	943	907	596	7	5	5	4	5779	3705	2803	1719	1133	757	655	447	..	..	4591	2923	10370	6628		
Avezzano	Capoluogo ..	1	1	..	7	4	..	2	2	17	202	125	120	94	88	61	47	33	28	18	485	331	187	80	55	47	43	28	14	12	12	7	311	174	796	505
	Altri comuni	36	36	35	24	22	1	6	2	162	2828	1625	1113	712	638	458	71	60	47	31	4697	2889	2591	1320	1027	639	474	294	28	20	17	13	4137	2283	8831	5175
Cittaducale	Capoluogo ..	1	1	3	2	2	..	1	..	10	110	62	63	44	20	15	16	11	12	8	221	140	108	59	46	34	22	15	..	..	176	108	397	248		
	Altri comuni	13	13	70	8	8	2	2	..	116	1573	880	688	507	449	298	39	31	9	8	2758	1724	1315	756	523	336	311	231	..	..	2149	1353	4907	3077		
Solmona	Capoluogo ..	..	..	3	7	6	..	3	2	21	395	168	135	109	101	81	55	40	22	21	708	419	364	161	150	102	84	58	22	17	10	10	639	318	1338	767
	Altri comuni	14	15	10	35	30	4	4	2	116	1920	1070	874	635	528	371	113	69	29	22	3484	2167	1507	846	864	551	472	310	40	32	16	13	2899	1752	6363	3919
<b>Aquila</b>		<b>112</b>	<b>103</b>	<b>190</b>	<b>114</b>	<b>103</b>	<b>10</b>	<b>24</b>	<b>12</b>	<b>3</b>	<b>671</b>	<b>10999</b>	<b>6297</b>	<b>4532</b>	<b>3104</b>	<b>2818</b>	<b>445</b>	<b>344</b>	<b>235</b>	<b>189</b>	<b>19029</b>	<b>11936</b>	<b>9232</b>	<b>5106</b>	<b>3974</b>	<b>2640</b>	<b>2209</b>	<b>1495</b>	<b>182</b>	<b>146</b>	<b>102</b>	<b>85</b>	<b>15699</b>	<b>9472</b>	<b>34728</b>	<b>21408</b>
Campobasso	Capoluogo ..	..	..	1	4	4	..	2	2	13	152	108	81	70	66	59	60	38	32	32	391	307	123	67	91	82	57	50	27	27	17	13	315	239	706	516
	Altri comuni	15	25	..	59	33	..	3	2	138	1335	775	712	531	468	344	36	32	15	14	2566	1699	1680	584	536	412	317	227	16	11	11	11	1960	1245	4526	2944
Isernia	Capoluogo ..	..	..	2	4	4	..	2	1	13	136	60	88	57	50	36	22	19	10	8	306	180	92	58	37	27	18	11	6	4	2	2	155	105	461	285
	Altri comuni	52	54	11	42	17	..	6	6	188	2262	1125	1100	745	591	381	68	51	40	34	4061	2336	1915	975	693	491	393	252	69	55	43	33	3116	1809	7177	4145
Larino	Capoluogo ..	..	..	..	3	3	..	2	2	10	94	58	44	36	27	27	22	20	11	10	198	151	80	50	30	30	31	26	16	15	10	9	167	130	365	281
	Altri comuni	14	19	..	46	30	1	9	2	121	1411	789	584	437	429	282	104	74	67	55	2595	1637	1198	645	479	359	233	147	21	17	14	14	1945	1182	4540	2819
<b>Campobasso</b>		<b>81</b>	<b>98</b>	<b>14</b>	<b>158</b>	<b>91</b>	<b>1</b>	<b>24</b>	<b>15</b>	<b>1</b>	<b>483</b>	<b>5390</b>	<b>2915</b>	<b>2609</b>	<b>1879</b>	<b>1631</b>	<b>312</b>	<b>294</b>	<b>175</b>	<b>153</b>	<b>10117</b>	<b>6310</b>	<b>4488</b>	<b>2379</b>	<b>1866</b>	<b>1491</b>	<b>1052</b>	<b>716</b>	<b>155</b>	<b>129</b>	<b>97</b>	<b>85</b>	<b>7658</b>	<b>4710</b>	<b>17775</b>	<b>11020</b>
Chieti	Capoluogo ..	1	..	6	8	8	..	2	3	28	302	184	199	147	126	94	74	59	74	69	775	553	189	107	123	90	69	51	48	42	34	26	463	319	1238	872
	Altri comuni	23	25	19	23	20	5	4	1	122	1542	785	750	515	530	360	113	61	69	31	3004	1752	1075	533	472	333	316	224	42	22	18	13	1923	1125	4927	2877
Lanciano	Capoluogo ..	..	..	7	6	6	..	2	2	23	258	215	119	98	102	86	54	48	44	39	577	486	139	91	75	61	66	53	33	33	18	15	334	253	911	739
	Altri comuni	20	19	21	34	22	3	5	2	127	1571	1028	785	579	587	444	104	82	64	51	3111	2184	1252	838	624	456	378	273	36	30	21	18	2311	1615	5422	3799
Vasto	Capoluogo ..	..	..	1	7	5	..	2	2	17	223	124	137	90	75	65	31	30	14	12	480	321	155	96	118	82	43	37	13	10	14	10	343	235	823	556
	Altri comuni	13	16	14	37	30	4	7	1	122	1402	813	690	527	456	362	122	92	58	48	2728	1842	1029	629	483	374	242	175	24	16	8	8	1786	1202	4514	3044
<b>Chieti</b>		<b>57</b>	<b>60</b>	<b>68</b>	<b>115</b>	<b>91</b>	<b>12</b>	<b>22</b>	<b>11</b>	<b>1</b>	<b>439</b>	<b>5298</b>	<b>3149</b>	<b>2680</b>	<b>1956</b>	<b>1876</b>	<b>498</b>	<b>372</b>	<b>323</b>	<b>250</b>	<b>10675</b>	<b>7138</b>	<b>3839</b>	<b>2294</b>	<b>1895</b>	<b>1396</b>	<b>1114</b>	<b>816</b>	<b>199</b>	<b>153</b>	<b>113</b>	<b>90</b>	<b>7169</b>	<b>4749</b>	<b>17835</b>	<b>11887</b>
Penne	Capoluogo ..	..	..	1	3	3	..	2	2	11	83	53	57	35	34	22	20	16	11	9	205	135	84	42	49	31	48	37	21	15	17	15	219	140	424	275
	Altri comuni	29	29	21	24	13	3	5	2	126	1493	940	701	491	467	320	81	69	24	23	2769	1843	1113	714	447	333	346	256	29	24	11	11	1946	1341	4715	3184
Teramo	Capoluogo ..	..	..	9	6	4	..	3	2	24	304	180	201	169	190	156	105	96	46	42	846	643	235	122	99	89	65	48	31	27	29	24	459	310	1305	953
	Altri comuni	32	28	45	28	17	2	8	1	161	1957	1381	974	798	654	538	106	92	71	61	3762	2870	1298	901	632	505	460	353	5	4	6	6	2491	1769	6163	4639
<b>Teramo</b>		<b>61</b>	<b>57</b>	<b>76</b>	<b>61</b>	<b>37</b>	<b>5</b>	<b>18</b>	<b>7</b>	<b>2</b>	<b>322</b>	<b>3840</b>	<b>2554</b>	<b>1933</b>	<b>1493</b>	<b>1345</b>	<b>312</b>	<b>273</b>	<b>152</b>	<b>135</b>	<b>7582</b>	<b>5491</b>	<b>2730</b>	<b>1779</b>	<b>1227</b>	<b>931</b>	<b>919</b>	<b>694</b>	<b>86</b>	<b>70</b>	<b>63</b>	<b>56</b>	<b>5025</b>	<b>3560</b>	<b>12607</b>	<b>9051</b>
<b>ABRUZZI</b>		<b>811</b>	<b>818</b>	<b>848</b>	<b>448</b>	<b>322</b>	<b>28</b>	<b>88</b>	<b>45</b>	<b>5</b>	<b>1915</b>	<b>25527</b>	<b>14915</b>	<b>11754</b>	<b>8492</b>	<b>7670</b>	<b>1567</b>	<b>1223</b>	<b>885</b>	<b>727</b>	<b>47403</b>	<b>30775</b>	<b>20289</b>	<b>11558</b>	<b>8962</b>	<b>6898</b>	<b>5294</b>	<b>3721</b>	<b>622</b>	<b>498</b>	<b>375</b>	<b>316</b>	<b>35542</b>	<b>22491</b>	<b>82945</b>	<b>53366</b>
Ariano di Puglia	Capoluogo ..	1	1	3	6	5	..	3	2	21	196	123	115	74	84	56	56	44	24	16	475	313	141	90	71	55	55	43	27	25	11	11	305	224	780	537
	Altri comuni	7	13	4	38	22	2	6	4	96	1130	583	525	359	384	248	88	62	42	31	2169	1283	849	441	378	249	219	130	41	34	9	5	1493	859	3665	2142

		NUMERO DEGLI ALUNNI																												
		MASCHI										FEMMINE																		
		nelle scuole di grado superiore					TOTALI					nelle scuole di grado inferiore					nelle scuole di grado superiore					TOTALI		COMPLESSO						
		4ª classe		5ª classe			Iscritti		Frequentanti in fine d'anno			Iscritte		Frequentanti in fine d'anno			Iscritte		Frequentanti in fine d'anno			Iscritte		Frequentanti in fine d'anno			Iscritti		Frequentanti in fine d'anno	
		Iscritti	Frequentanti in fine d'anno	Iscritti	Frequentanti in fine d'anno	Iscritti	Frequentanti in fine d'anno	Iscritti	Frequentanti in fine d'anno	Iscritti	Frequentanti in fine d'anno	Iscritte	Frequentanti in fine d'anno	Iscritte	Frequentanti in fine d'anno	Iscritte	Frequentanti in fine d'anno	Iscritte	Frequentanti in fine d'anno	Iscritte	Frequentanti in fine d'anno	Iscritte	Frequentanti in fine d'anno	Iscritte	Frequentanti in fine d'anno	Iscritte	Frequentanti in fine d'anno	Iscritti	Frequentanti in fine d'anno	
Aquila	Capoluogo ..	1	1	4	10	10	6	4	..	36	476	210	174	120																

Segue Tav. IV. — Scuole elementari diurne pubbliche. — NUMERO

Istruzione elementare.

CIRCONDARI, PROVINCE E COMPARTIMENTI	NUMERO DELLE AULE										MASCHE								
	PER LE SCUOLE DI GRADO INFERIORE						PER LE SCUOLE DI GRADO SUPERIORE				nelle scuole di grado inferiore								
	uniche			ripartite in classi			proprie del corso superiore		comuni al corso inferiore		1ª classe			2ª classe			3ª classe		
	Maschili	Femminili	Miste	Maschili	Femminili	Miste	Maschili	Femminili	Maschili	Femminili	Iscritti	Frequentanti in fine d'anno	Iscritti	Frequentanti in fine d'anno	Iscritti	Frequentanti in fine d'anno			
			TOTALE			TOTALE			TOTALE			TOTALE			TOTALE			TOTALE	
Avellino.....	Capoluogo..	3	3	2	10	8	..	3	1	..	..	30	573	408	187	116	128	92	
	Altri comuni	57	53	20	53	39	3	10	6	1	..	242	3249	2107	1023	1200	1062	755	
Sant'Angelo dei Lombardi	Capoluogo..	..	..	..	4	2	1	2	1	..	..	10	83	67	36	28	31	28	
	Altri comuni	14	17	3	58	46	3	13	11	..	..	165	1818	1088	813	500	603	411	
<b>Avellino</b> .....		82	87	32	169	122	9	37	25	1	..	564	7049	4376	3299	2367	2292	1619	
Benevento.....	Capoluogo..	..	..	..	12	7	..	7	2	..	..	28	330	285	277	227	207	190	
	Altri comuni	27	28	11	20	15	3	2	2	1	..	109	1352	693	580	428	443	381	
Cerreto Sannita	Capoluogo..	..	..	..	3	2	1	1	1	..	..	8	63	35	64	62	27	24	
	Altri comuni	14	16	8	19	16	4	4	4	..	..	85	909	480	488	361	353	257	
S. Bartolomeo in Galdo	Capoluogo..	..	..	..	5	4	..	2	2	..	..	13	140	70	99	65	48	30	
	Altri comuni	4	4	..	20	19	6	5	2	..	1	61	496	217	245	178	176	144	
<b>Benevento</b> .....		45	48	19	79	63	14	21	13	1	1	304	3287	1780	1753	1321	1254	976	
Caserta.....	Capoluogo..	10	8	5	10	8	..	4	3	..	..	48	607	426	257	217	169	129	
	Altri comuni	48	45	29	114	99	3	19	15	..	..	372	4699	2942	2085	1592	1408	1101	
Gaeta.....	Capoluogo..	..	..	..	10	12	..	2	2	..	..	26	316	143	139	97	82	52	
	Altri comuni	35	33	33	38	34	4	9	8	..	..	194	2307	1391	1131	878	794	579	
Nola.....	Capoluogo..	1	1	1	7	6	..	3	2	..	..	21	113	91	90	76	77	68	
	Altri comuni	9	10	9	44	38	2	8	2	..	3	125	1596	1096	809	648	441	328	
Piedimonte d'Alife	Capoluogo..	..	..	1	4	3	..	1	1	..	..	10	100	74	43	32	22	15	
	Altri comuni	22	22	3	9	8	1	1	..	..	..	66	656	413	316	247	231	173	
Sora.....	Capoluogo..	2	1	3	4	3	1	2	2	..	..	18	251	138	120	80	67	54	
	Altri comuni	45	33	25	37	31	2	12	8	..	..	193	2361	1480	1212	949	739	545	
<b>Caserta</b> .....		172	153	109	277	242	13	61	43	..	3	1073	13006	8194	6202	4816	4030	3044	
Casoria.....	Capoluogo..	1	1	..	6	4	1	2	2	..	..	17	334	211	122	101	49	43	
	Altri comuni	6	12	3	66	51	..	17	10	..	2	167	2347	1464	1077	828	673	493	
Castellammare	Capoluogo..	1	1	1	19	13	1	3	2	..	..	41	523	313	237	189	229	180	
	Altri comuni	22	22	16	47	42	3	17	12	..	..	181	2732	1827	1107	878	762	597	
Napoli.....	Capoluogo..	6	8	4	211	141	27	63	39	..	..	499	5199	3724	2924	2334	2231	1782	
	Altri comuni	5	7	6	49	46	1	16	12	..	..	142	2031	1241	784	491	577	381	
Pozzuoli.....	Capoluogo..	1	2	2	6	7	..	2	1	..	..	21	312	230	79	67	65	59	
	Altri comuni	12	19	2	28	20	..	8	4	1	..	94	1272	825	533	386	354	260	
<b>Napoli</b> .....		54	72	34	432	324	33	128	82	1	2	1162	14750	9835	6863	5274	4940	3795	

DELLE SCUOLE, DEGLI ISCRITTI E DEI FREQUENTANTI IN FINE D'ANNO.

Anno scolastico 1894-95.

CIRCONDARI, PROVINCE E COMPARTIMENTI	NUMERO DEGLI ALUNNI																				COMPLESSO	
	MASCHE										FEMMINE										COMPLESSO	
	nelle scuole di grado superiore					TOTALE					nelle scuole di grado inferiore					nelle scuole di grado superiore						
	4ª classe		5ª classe		TOTALE		1ª classe		2ª classe		3ª classe		4ª classe		5ª classe		TOTALE		COMPLESSO			
	Iscritti	Frequentanti in fine d'anno	Iscritti	Frequentanti in fine d'anno	Iscritti	Frequentanti in fine d'anno	Iscritte	Frequentanti in fine d'anno	Iscritte	Frequentanti in fine d'anno	Iscritte	Frequentanti in fine d'anno	Iscritte	Frequentanti in fine d'anno	Iscritte	Frequentanti in fine d'anno	Iscritte	Frequentanti in fine d'anno				
Avellino.....	100	86	33	24	1021	726	545	407	133	99	76	57	14	9	..	..	768	572	1789	1298		
	192	159	100	82	6226	4303	2572	1694	1101	831	647	492	52	38	33	28	4405	3083	10631	7886		
Sant'Angelo dei Lombardi	24	19	21	20	195	162	52	44	16	12	9	7	8	7	5	4	90	74	285	236		
	211	159	135	104	3380	2381	1460	886	611	437	403	290	114	81	77	61	2665	1755	6245	4136		
<b>Avellino</b> .....	671	529	355	277	13666	9168	5619	3502	2310	1633	1409	1019	256	194	135	109	9729	6567	23395	15735		
Benevento.....	188	175	103	98	1105	975	206	169	136	116	77	70	50	40	27	25	496	420	1601	1395		
	50	33	19	13	2444	1498	1015	533	366	274	255	154	23	20	7	6	1666	987	4110	2455		
Cerreto Sannita	16	15	9	7	176	143	21	16	20	15	10	10	21	17	9	8	81	66	257	209		
	56	50	39	35	1845	1183	771	435	390	275	278	194	33	31	13	11	1485	946	3330	2129		
S. Bartolomeo in Galdo	13	10	8	5	308	180	120	80	33	24	28	26	23	21	11	8	218	159	526	339		
	50	42	27	19	994	601	405	184	194	142	127	95	23	14	11	9	760	444	1754	1044		
<b>Benevento</b> .....	373	325	205	177	6872	4579	2538	1417	1142	846	775	549	173	143	78	67	4706	3322	11578	7601		
Caserta.....	86	78	83	76	1202	926	380	286	212	189	127	108	50	42	29	21	798	646	2000	1572		
	388	267	175	154	8755	6056	3689	2223	1419	1123	945	682	155	117	89	75	6297	4320	15052	10276		
Gaeta.....	51	33	31	27	619	352	306	196	192	135	90	78	76	50	28	25	692	484	1311	836		
	128	101	81	73	4114	3022	1924	1120	811	622	457	329	78	66	31	28	3301	2165	7745	5187		
Nola.....	55	47	15	15	350	297	100	91	83	72	66	52	30	18	12	11	291	244	611	541		
	198	172	104	83	3148	2327	1328	776	531	395	306	233	74	56	15	14	2254	1474	5402	3801		
Piedimonte d'Alife	9	8	7	6	181	135	93	46	49	34	25	10	14	12	10	8	191	110	372	245		
	19	14	6	4	1228	851	582	340	270	207	165	120	..	..	..	..	1017	667	2245	1518		
Sora.....	24	16	26	21	488	309	146	109	79	56	46	40	28	25	11	11	310	241	798	550		
	180	153	113	100	4605	3227	1456	896	694	495	352	275	98	79	56	43	2656	1788	7261	5015		
<b>Caserta</b> .....	1138	889	644	559	25020	17502	10004	6083	4340	3328	2579	1927	603	465	281	236	17807	12039	42827	29541		
Casoria.....	27	27	16	10	548	392	163	89	61	49	26	26	13	12	10	9	273	185	821	577		
	228	181	127	100	4152	3066	2058	1294	776	599	455	281	145	113	64	49	3498	2336	7950	5432		
Castellammare	87	68	40	30	1116	780	246	192	160	125	116	87	43	34	30	24	595	462	1711	1242		
	354	278	207	170	5162	3750	2404	1533	1092	816	584	458	156	125	93	72	4239	3004	9401	6754		
Napoli.....	1269	1035	858	707	12481	9582	4477	3744	1633	1410	1045	793	620	518	421	370	8266	6835	20747	16417		
	290	221	135	103	3817	2440	1855	1178	652	473	391	256	151	117	64	51	3113	2075	6930	4515		
Pozzuoli.....	19	15	14	10	489	381	329	256	125	91	68	44	14	11	..	..	536	402	1025	783		
	127	105	75	60	2361	1636	1625	1026	566	407	316	244	79	68	46	38	2632	1783	4993	3419		
<b>Napoli</b> .....	2401	1930	1472	1193	30426	22027	13177	9312	5025	3970	3001	2189	1221	998	728	613	23152	17082	58378	39109		



Segue Tav. III. — Scuole elementari diurne pubbliche. — NUMERO

Istruzione elementare.

Table with columns: CIRCONDARI, PROVINCE, COMPARTIMENTI, NUMERO DELLE AULE (PER LE SCUOLE DI GRADO INFERIORE, PER LE SCUOLE DI GRADO SUPERIORE, MASCHI), and rows for various regions like Campagna, Salerno, Bari, etc.

DELLE SCUOLE, DEGLI ISCRITTI E DEI FREQUENTANTI IN FINE D'ANNO.

Anno scolastico 1894-95.

Table with columns: NUMERO DEGLI ALUNNI (MASCHE, FEMMINE), and rows for various regions like Campagna, Salerno, Bari, etc., showing enrollment and attendance statistics.

Istruzione elementare.

CIRCONDARI, PROVINCE E COMPARTIMENTI	NUMERO DELLE AULE														MASCHE		
	PER LE SCUOLE DI GRADO INFERIORE						PER LE SCUOLE DI GRADO SUPERIORE				nelle scuole di grado inferiore						
	uniche			ripartite in classi			proprie del corso superiore		comuni al corso inferiore		1ª classe	2ª classe	3ª classe	TOTALE			
	Maschili	Femminili	Miste	Maschili	Femminili	Miste	Maschili	Femminili	Maschili	Femminili	Iscritti	Frequentanti in fine d'anno	Iscritti	Frequentanti in fine d'anno	Iscritti	Frequentanti in fine d'anno	
	Lagonegro... { Capoluogo ..	..	..	..	3	3	..	1	..	..	7	46	44	18	18	17	
Altri comuni	25	28	5	32	20	1	7	4	..	122	1243	820	586	456	376	299	
Matera..... { Capoluogo ..	..	..	..	5	7	..	2	2	..	16	119	107	118	90	49	42	
Altri comuni	7	6	2	45	42	..	15	11	..	129	1404	791	764	566	515	390	
Melfi..... { Capoluogo ..	..	..	..	7	5	..	2	2	..	16	157	132	111	88	70	59	
Altri comuni	2	6	1	47	33	..	13	7	1	110	1238	873	651	496	480	337	
Potenza..... { Capoluogo ..	..	..	..	6	6	..	3	2	..	17	141	101	99	78	78	70	
Altri comuni	19	23	..	63	45	3	14	8	..	175	1638	1043	848	643	670	499	
<b>Potenza - BASILICATA</b> .....	<b>53</b>	<b>63</b>	<b>8</b>	<b>208</b>	<b>161</b>	<b>4</b>	<b>57</b>	<b>36</b>	<b>1</b>	<b>592</b>	<b>6006</b>	<b>3911</b>	<b>3195</b>	<b>2485</b>	<b>2256</b>	<b>1718</b>	
Catanzaro... { Capoluogo ..	4	4	1	6	6	..	4	3	..	28	265	161	154	115	169	145	
Altri comuni	36	43	6	38	22	..	4	3	2	151	1499	920	627	465	428	212	
Cotrone..... { Capoluogo ..	1	1	..	4	5	..	2	1	..	14	142	102	77	61	41	38	
Altri comuni	16	22	1	28	13	..	6	3	..	91	681	417	316	227	193	154	
Monteleone... { Capoluogo ..	..	..	3	5	4	..	2	2	..	16	105	75	58	47	70	62	
Altri comuni	44	44	6	31	16	..	8	6	..	158	1600	979	659	478	349	281	
Nicastro..... { Capoluogo ..	1	2	2	4	3	..	2	2	..	16	154	78	77	60	56	53	
Altri comuni	28	27	2	32	12	1	4	2	..	108	1314	812	486	346	324	219	
<b>Catanzaro</b> .....	<b>130</b>	<b>143</b>	<b>21</b>	<b>151</b>	<b>81</b>	<b>1</b>	<b>32</b>	<b>22</b>	<b>2</b>	<b>585</b>	<b>5760</b>	<b>3541</b>	<b>2454</b>	<b>1799</b>	<b>1630</b>	<b>1164</b>	
Castrovillari... { Capoluogo ..	..	..	..	5	4	..	2	2	..	13	110	63	75	60	41	40	
Altri comuni	23	27	6	41	26	..	6	3	1	133	1249	909	627	526	473	365	
Cosenza..... { Capoluogo ..	4	3	2	3	6	..	3	4	..	25	163	132	109	79	105	91	
Altri comuni	45	55	27	52	25	..	8	1	2	215	2766	1871	1265	974	863	636	
Paola..... { Capoluogo ..	..	..	1	4	2	..	2	1	..	10	148	100	97	50	47	31	
Altri comuni	18	20	17	24	18	2	4	..	..	103	1018	694	538	412	358	273	
Rossano..... { Capoluogo ..	..	..	..	7	6	..	2	1	..	16	155	130	70	35	50	48	
Altri comuni	15	17	..	13	6	..	2	1	1	55	750	548	229	143	169	137	
<b>Cosenza</b> .....	<b>105</b>	<b>122</b>	<b>53</b>	<b>149</b>	<b>93</b>	<b>2</b>	<b>29</b>	<b>13</b>	<b>4</b>	<b>570</b>	<b>6389</b>	<b>4447</b>	<b>3010</b>	<b>2329</b>	<b>2086</b>	<b>1621</b>	
Gerace..... { Capoluogo ..	..	1	1	4	2	..	2	..	1	11	86	42	46	42	30	26	
Altri comuni	30	32	11	29	16	..	6	5	..	129	1265	769	592	462	369	285	
Palme..... { Capoluogo ..	..	..	..	5	4	..	2	2	..	13	96	61	37	26	33	31	
Altri comuni	15	20	11	49	29	..	12	8	..	144	1375	865	534	376	332	216	
Reggio Calabria... { Capoluogo ..	3	2	11	13	10	1	4	3	..	48	529	334	280	205	336	264	
Altri comuni	37	40	15	19	10	..	7	2	1	131	1233	826	585	453	340	254	
<b>Reggio Calabria</b> .....	<b>85</b>	<b>96</b>	<b>49</b>	<b>119</b>	<b>71</b>	<b>1</b>	<b>33</b>	<b>20</b>	<b>2</b>	<b>476</b>	<b>4581</b>	<b>2897</b>	<b>2074</b>	<b>1564</b>	<b>1440</b>	<b>1076</b>	
<b>CALABRIE</b> .....	<b>320</b>	<b>361</b>	<b>123</b>	<b>419</b>	<b>245</b>	<b>4</b>	<b>94</b>	<b>55</b>	<b>6</b>	<b>4</b>	<b>1631</b>	<b>16733</b>	<b>10888</b>	<b>7538</b>	<b>5692</b>	<b>5156</b>	<b>3861</b>

NUMERO DEGLI ALUNNI																											
MASCHE												FEMMINE															
nelle scuole di grado superiore						TOTALE						nelle scuole di grado inferiore						nelle scuole di grado superiore						TOTALE		COMPLESSO	
4ª classe		5ª classe		TOTALE		1ª classe		2ª classe		3ª classe		4ª classe		5ª classe		TOTALE		Iscritte		Frequentanti in fine d'anno							
Iscritti	Frequentanti in fine d'anno	Iscritti	Frequentanti in fine d'anno	Iscritti	Frequentanti in fine d'anno	Iscritte	Frequentanti in fine d'anno	Iscritte	Frequentanti in fine d'anno	Iscritte	Frequentanti in fine d'anno	Iscritte	Frequentanti in fine d'anno	Iscritte	Frequentanti in fine d'anno	Iscritte	Frequentanti in fine d'anno	Iscritte	Frequentanti in fine d'anno	Iscritte	Frequentanti in fine d'anno						
11	9	1	1	94	89	37	26	13	11	20	14	..	..	..	..	70	51	164	140								
93	80	57	48	2355	1703	1071	752	509	388	293	227	61	58	18	17	1975	1412	4310	3145								
35	30	21	20	372	289	185	97	108	85	67	42	19	18	14	12	393	254	765	543								
198	139	156	128	3037	2014	1059	555	531	370	348	254	144	110	79	69	2161	1378	5198	3372								
57	45	27	23	422	317	135	90	80	70	65	52	55	40	23	16	378	263	780	615								
207	173	109	84	2675	1963	902	603	446	336	336	231	126	98	48	39	1858	1310	4533	3273								
67	61	35	32	420	312	134	70	65	50	68	60	36	34	31	28	334	212	754	584								
169	132	88	69	3413	2381	1378	818	690	491	457	313	118	91	49	35	2692	1748	6105	4134								
<b>837</b>	<b>659</b>	<b>494</b>	<b>405</b>	<b>12788</b>	<b>9133</b>	<b>4901</b>	<b>3011</b>	<b>2442</b>	<b>1801</b>	<b>1654</b>	<b>1196</b>	<b>562</b>	<b>449</b>	<b>262</b>	<b>216</b>	<b>9821</b>	<b>6673</b>	<b>22609</b>	<b>15306</b>								
103	95	78	57	769	573	258	146	108	82	101	68	59	57	43	42	569	395	1338	968								
47	38	42	31	2613	1666	1252	872	470	363	206	165	12	9	14	13	1954	1402	4597	3068								
21	19	24	18	305	298	69	54	41	34	28	28	10	9	..	..	118	125	473	333								
44	35	33	25	1267	858	595	298	214	159	102	80	16	15	2	2	929	554	2196	1412								
30	21	21	20	284	225	97	56	33	26	20	15	8	6	9	8	167	111	451	336								
111	85	66	57	2785	1889	1077	739	490	328	141	114	42	27	14	6	1704	1211	4489	3094								
29	23	25	25	341	239	86	51	51	39	16	16	8	5	5	3	169	114	510	353								
34	18	23	20	2181	1415	901	423	289	196	161	106	12	11	7	7	1370	743	3551	2158								
419	334	312	253	10575	7094	4335	2619	1639	1227	775	592	167	139	91	81	7010	4658	17585	11752								
24	23	20	20	270	206	72	60	53	45	40	38	25	20	17	16	207	179	477	385								
77	72	34	32	2440	1904	1004	636	320	281	193	149	25	23	19	17	1561	1106	4901	3010								
72	64	30	29	479	395	147	114	100	87	82	64	31	28	23	20	383	313	862	708								
100	89	58	51	5052	3621	2339	1529	806	626	501	378	11	10	..	..	3657	2543	8709	6164								
25	18	17	8	334	207	70	33	37	26	16	8	8	3	5	5	136	75	470	282								
52	38	17	14	2013	1131	741	483	330	248	189	144	..	..	..	..	1260	875	3273	2306								
22	22	8	8	305	243	91	81	50	50	22	18	12	12	5	5	180	163	485	409								
42	35	30	27	1220	940	559	418	130	115	64	60	10	10	5	5	738	608	1988	1548								
414	361	214	189	12113	8947	5023	3354	1826	1478	1107	859	122	106	74	68	8152	5865	20265	14812								
19	17	10	9	191	136	38	18	19	13	17	13	8	7	10	6	92	57	283	193								
84	72	63	55	2373	1613	917	516	321	259	175	140	42	31	22	10	1477	959	3850	2602								
16	14	24	21	206	153	86	55	52	41	21	16	12	12	9	9	180	133	386	286								
102	76	77	72	2420	1605	816	461	272	191	121	89	53	37	26	21	1288	7										



Istruzione elementare.

CIRCONDARI, PROVINCE	COMPARTIMENTI	NUMERO DELLE AULE												MASCHE					
		PER LE SCUOLE DI GRADO INFERIORE						PER LE SCUOLE DI GRADO SUPERIORE						nelle scuole di grado inferiore					
		uniche			ripartite in classi			proprie del corso superiore		comuni al corso inferiore		1ª classe		2ª classe		3ª classe			
		Maschili	Femminili	Miste	Maschili	Femminili	Miste	Maschili	Femminili	Maschili	Femminili	Iscritti	Frequentanti in fine d'anno	Iscritti	Frequentanti in fine d'anno	Iscritti	Frequentanti in fine d'anno		
		TOTALE	TOTALE	TOTALE	TOTALE	TOTALE	TOTALE	TOTALE	TOTALE	TOTALE	TOTALE	TOTALE	TOTALE	TOTALE	TOTALE	TOTALE	TOTALE		
Caltanissetta	Capoluogo.	..	..	..	16	13	..	6	5	..	..	40	395	216	274	205	265	165	
	Altri comuni	2	4	1	46	39	..	15	12	..	..	119	1322	800	547	440	419	340	
Piazza Armerina	Capoluogo.	..	..	..	8	8	..	4	2	..	..	22	218	131	108	86	88	76	
	Altri comuni	..	..	1	34	34	..	10	10	..	..	89	842	453	471	355	312	260	
Terranova...	Capoluogo.	..	..	..	8	11	..	3	3	..	..	25	228	171	150	134	90	75	
	Altri comuni	..	..	..	23	21	..	8	8	..	..	60	821	255	254	198	194	159	
<b>Caltanissetta</b>		2	4	2	135	126	..	46	40	..	..	355	3826	2026	1804	1418	1368	1075	
Acireale.....	Capoluogo.	7	6	..	12	7	..	4	3	..	..	39	499	330	304	216	221	164	
	Altri comuni	12	13	3	37	27	..	15	7	..	2	116	984	655	659	539	431	357	
Caltagirone...	Capoluogo.	..	..	..	12	11	..	3	2	..	..	28	397	349	182	154	167	142	
	Altri comuni	2	2	2	36	29	..	13	9	..	..	93	976	680	570	478	418	336	
Catania.....	Capoluogo.	4	4	..	52	66	2	26	18	..	..	172	1271	815	809	692	638	566	
	Altri comuni	9	14	4	51	39	1	15	10	..	..	143	1303	946	779	616	512	429	
Nicosia.....	Capoluogo.	1	..	..	7	5	..	2	2	..	..	17	174	140	87	79	84	64	
	Altri comuni	1	2	..	35	29	1	13	9	..	..	90	713	442	496	356	309	241	
<b>Catania</b>		36	41	9	242	213	4	91	60	..	2	698	6267	4357	3886	3130	2775	2299	
Bivona.....	Capoluogo.	..	..	..	3	3	..	2	1	..	..	9	52	17	17	18	17	17	
	Altri comuni	1	3	..	33	27	..	9	7	..	..	80	762	491	361	290	286	228	
Girgenti.....	Capoluogo.	1	1	..	11	9	..	4	3	..	..	29	343	249	153	131	143	112	
	Altri comuni	6	7	1	79	67	3	30	24	..	..	217	2436	1329	1149	845	862	643	
Sciacca.....	Capoluogo.	..	..	..	9	8	..	2	2	..	..	21	189	126	154	126	87	70	
	Altri comuni	1	1	..	22	20	..	7	7	..	..	58	613	300	321	257	228	189	
<b>Girgenti</b>		9	12	1	157	134	3	54	44	..	..	414	4395	2512	2155	1666	1624	1259	
Castroreale...	Capoluogo.	2	4	..	2	2	..	2	2	..	..	14	58	37	34	23	31	24	
	Altri comuni	24	22	11	19	20	1	10	3	..	..	110	884	660	505	416	362	301	
Messina.....	Capoluogo.	23	16	15	48	52	..	18	13	..	..	185	1434	680	1002	646	661	509	
	Altri comuni	25	28	14	29	20	3	7	6	..	..	132	1441	1006	925	694	609	459	
Mistretta.....	Capoluogo.	..	..	..	7	7	..	3	2	..	..	19	195	190	164	151	103	94	
	Altri comuni	2	2	2	26	21	1	7	5	..	..	66	569	343	378	299	202	156	
Patti.....	Capoluogo.	1	1	1	4	4	1	2	2	..	..	16	97	65	63	48	66	56	
	Altri comuni	19	20	6	20	17	1	6	4	..	..	93	613	410	423	349	326	258	
<b>Messina</b>		96	93	49	155	143	7	55	37	..	..	635	5291	3391	3494	2626	2360	1857	

		NUMERO DEGLI ALUNNI																				COMPLESSO						
		MASCHE										FEMMINE																
		nelle scuole di grado superiore					TOTALE					nelle scuole di grado inferiore					nelle scuole di grado superiore							TOTALE				
		4ª classe		5ª classe		TOTALE		4ª classe		5ª classe		TOTALE		4ª classe		5ª classe		TOTALE		4ª classe				5ª classe		TOTALE		
		Iscritti	Frequentanti in fine d'anno	Iscritti	Frequentanti in fine d'anno	Iscritti	Frequentanti in fine d'anno	Iscritte	Frequentanti in fine d'anno	Iscritte	Frequentanti in fine d'anno	Iscritte	Frequentanti in fine d'anno	Iscritte	Frequentanti in fine d'anno	Iscritte	Frequentanti in fine d'anno	Iscritte	Frequentanti in fine d'anno	Iscritte	Frequentanti in fine d'anno			Iscritte	Frequentanti in fine d'anno	Iscritti	Frequentanti in fine d'anno	
155	112	118	59	1207	757	363	195	204	137	158	114	119	92	70	64	914	602	2121	1359									
191	156	120	93	2599	1829	1316	682	498	375	272	190	124	97	78	60	2288	1404	4887	3233									
69	64	42	39	525	396	245	135	72	66	42	37	23	22	6	4	388	261	913	660									
212	169	113	88	1950	1325	760	472	453	381	282	234	136	99	97	74	1728	1260	3678	2585									
91	60	42	40	601	489	209	128	175	145	95	65	81	65	35	28	595	431	1196	920									
91	86	66	51	1426	749	562	288	293	211	130	104	73	63	45	33	1103	699	2529	1448									
809	656	501	370	8908	5545	3455	1900	1695	1315	979	714	556	438	331	263	7016	4660	15324	10205									
63	57	42	38	1129	805	245	164	188	136	120	79	32	28	20	18	605	425	1734	1230									
219	188	150	112	2393	1851	855	526	457	370	290	214	102	85	52	37	1756	1232	4149	3083									
75	71	34	32	855	748	399	322	226	197	115	98	39	32	23	21	802	670	1677	1418									
151	132	115	88	2230	1714	812	563	466	386	301	239	117	105	68	58	1764	1351	3994	3065									
427	397	362	326	3502	2796	1463	979	966	788	649	558	391	350	214	185	3683	2860	7185	5656									
232	188	96	82	2922	2261	1150	747	600	459	310	245	75	65	44	40	2179	1557	5101	3818									
43	22	22	16	410	321	119	81	50	35	14	14	10	10	4	4	197	144	607	465									
157	121	97	81	1772	1241	785	409	420	305	210	163	120	97	57	39	1592	1013	3364	2254									
1367	1176	918	775	15213	11737	5828	3791	3373	2676	2099	1610	886	773	482	402	12578	9252	27791	20989									
12	11	6	5	105	67	48	46	28	28	32	32	12	12	6	4	126	122	231	189									
145	108	80	62	1634	1179	812	494	271	210	230	158	84	54	34	24	1431	880	3065	2059									
99	82	65	63	893	637	247	160	95	80	73	61	61	51	29	27	595	382	1308	1019									
525	404	316	247	5288	3468	2301	1137	1005	706	674	449	288	217	129	103	4397	2612	9685	6980									
61	47	27	21	518	399	193	131	134	112	63	49	40	34	26	21	456	347	974	737									
138	92	53	48	1353	886	577	260	256	175	180	141	93	73	41	30	1147	679	2500	1565									
980	744	547	446	9701	6627	4178	2168	1789	1311	1252	893	578	441	265	209	8062	5022	17763	11649									
9	9	13	12	145	105	29	27	24	17	21	17	21	21	10	10	108	92	253	197									
131	115	88	75	1970	1567	572	396	399	325	314	240	58	46	25	22	1363	1029	3338	2596									
388	284	315	83	3800	2202	1332	696	919	589	610	410	178	126	126	35	3195	1856	6995	4058									
71	61	74	66	3120	2286	1083	792	674	507	452	354	62	48	41	32	2312	1733	5432	4019									
49	46	33	27	544	508	215	176	148	128	80	68	26	22	9	9	478	403	1022	911									
121	84	82	68	1352	950	577	366	295	212	157	110	71	50	22	16	1122	754	2474	1704									
46	38	41	33	313	240	75	54	61	50	35	28	25	15	14	229	178	512	418										
102	87	63	50	1527	1154	507	341	310	255	236	179	55	44	33	26	1141	845	2668	1999									
917	724	709	414	12771	9012	4390	2848	2830	2083	1953	1413	499	382	281	164	9953	6890	22721	15902									

Istruzione elementare.

CIRCONDARI, PROVINCE E COMPARTIMENTI	NUMERO DELLE AULE											NUMERO DEGLI ALUNNI																										
	PER LE SCUOLE DI GRADO INFERIORE						PER LE SCUOLE DI GRADO SUPERIORE					MASCHI						FEMMINE										COMPLESSO										
	uniche			ripartite in classi			proprie del corso superiore		comuni al corso inferiore			nelle scuole di grado inferiore						nelle scuole di grado superiore		TOTALE		TOTALE																
	M schili	Femminili	Miste	Maschili	Femminili	Miste	Maschili	Femminili	Maschili	Femminili	TOTALE	1ª classe		2ª classe		3ª classe		4ª classe		5ª classe		TOTALE		1ª classe		2ª classe		3ª classe		1ª classe		5ª classe		TOTALE				
												Iscritti	Frequentanti in fine d'anno	Iscritti	Frequentanti in fine d'anno	Iscritti	Frequentanti in fine d'anno	Iscritti	Frequentanti in fine d'anno	Iscritti	Frequentanti in fine d'anno	Iscritte	Frequentanti in fine d'anno	Iscritte	Frequentanti in fine d'anno	Iscritte	Frequentanti in fine d'anno	Iscritte	Frequentanti in fine d'anno	Iscritte	Frequentanti in fine d'anno	Iscritte	Frequentanti in fine d'anno	Iscritte	Frequentanti in fine d'anno	Iscritte	Frequentanti in fine d'anno	Iscritte
Cefalù.....	Capoluogo..	..	..	1	6	6	..	2	2	..	..	17	175	106	71	64	92	55	25	19	16	13	382	257	153	104	148	129	88	79	41	27	12	9	442	348	824	605
	Altri comuni	6	4	3	40	36	4	12	6	..	3	114	1294	882	758	611	507	415	199	175	98	87	2856	2200	1006	678	551	411	368	286	113	95	56	49	2094	1519	4950	3719
Corleone.....	Capoluogo..	..	..	..	8	8	..	2	1	..	..	19	231	143	132	98	70	43	48	31	23	23	501	341	226	155	136	103	86	55	17	15	5	5	470	333	974	674
	Altri comuni	1	1	3	19	17	..	7	5	..	..	53	575	407	340	275	221	183	85	74	64	56	1285	995	539	386	308	258	165	127	81	64	38	30	1131	865	2416	1860
Palermo.....	Capoluogo..	18	14	2	108	155	..	39	44	..	..	380	3370	2409	1927	1486	1113	1150	922	787	701	586	8333	6418	3713	2812	2549	2138	1958	1585	1049	880	630	534	9899	7949	18232	14367
	Altri comuni	10	11	4	83	80	1	26	22	..	..	237	2942	1625	1470	1081	816	633	376	306	202	175	5806	3820	3090	1992	1584	1230	808	702	340	266	149	119	6031	4309	11837	8129
Termini Imerese	Capoluogo..	..	..	..	12	14	..	4	5	..	..	35	305	186	240	154	161	99	72	51	61	54	839	544	353	234	238	178	150	94	71	55	30	13	842	574	1681	1118
	Altri comuni	3	4	..	47	37	..	14	12	..	..	117	1614	916	770	554	515	394	220	169	110	89	3229	2062	1414	661	695	488	395	283	146	115	68	55	2718	1602	5947	3664
<b>Palermo.....</b>		<b>38</b>	<b>34</b>	<b>13</b>	<b>323</b>	<b>353</b>	<b>5</b>	<b>106</b>	<b>97</b>	<b>..</b>	<b>3</b>	<b>972</b>	<b>10506</b>	<b>6674</b>	<b>5711</b>	<b>4333</b>	<b>3795</b>	<b>2912</b>	<b>1947</b>	<b>1615</b>	<b>1275</b>	<b>1083</b>	<b>29234</b>	<b>16637</b>	<b>10494</b>	<b>7022</b>	<b>6209</b>	<b>4935</b>	<b>4078</b>	<b>3211</b>	<b>1858</b>	<b>1517</b>	<b>988</b>	<b>814</b>	<b>28627</b>	<b>17499</b>	<b>46861</b>	<b>34136</b>
Modica.....	Capoluogo..	..	..	..	13	11	1	5	3	..	..	33	308	159	177	141	113	107	72	52	31	9	701	468	235	112	123	82	72	61	50	35	15	12	495	302	1196	770
	Altri comuni	1	1	1	62	58	..	24	15	..	..	162	1579	1059	961	738	721	576	394	298	245	209	3900	2880	1271	828	689	518	483	361	251	193	122	99	2816	1999	6716	4879
Noto.....	Capoluogo..	..	..	..	8	9	..	3	4	..	..	24	200	149	161	138	98	88	81	73	27	24	567	472	125	85	118	100	107	94	47	40	54	49	451	368	1018	840
	Altri comuni	1	2	2	31	23	..	11	8	..	..	78	767	480	404	329	358	292	199	165	106	93	1834	1359	633	296	322	225	254	188	125	90	69	52	1403	851	3237	2210
Siracusa.....	Capoluogo..	2	2	1	9	10	..	5	3	..	..	32	329	107	131	73	138	162	99	70	57	40	754	392	343	144	196	115	138	118	76	59	55	45	808	481	1562	873
	Altri comuni	..	..	1	40	33	1	16	12	..	..	103	890	608	553	466	390	342	248	205	172	154	2253	1775	763	434	471	388	274	212	125	104	98	84	1731	1222	3984	2997
<b>Siracusa.....</b>		<b>4</b>	<b>5</b>	<b>5</b>	<b>163</b>	<b>114</b>	<b>2</b>	<b>61</b>	<b>45</b>	<b>..</b>	<b>..</b>	<b>432</b>	<b>4073</b>	<b>2562</b>	<b>2387</b>	<b>1885</b>	<b>1818</b>	<b>1507</b>	<b>1093</b>	<b>833</b>	<b>638</b>	<b>529</b>	<b>10009</b>	<b>7346</b>	<b>3370</b>	<b>1899</b>	<b>1919</b>	<b>1428</b>	<b>1328</b>	<b>1034</b>	<b>674</b>	<b>521</b>	<b>413</b>	<b>341</b>	<b>7704</b>	<b>5223</b>	<b>17713</b>	<b>12569</b>
Alcamo.....	Capoluogo..	..	..	..	14	14	..	3	3	..	..	34	429	211	282	150	174	94	94	78	36	30	1015	563	456	265	272	168	122	76	37	27	19	17	906	553	1921	1116
	Altri comuni	..	..	..	30	25	..	8	7	..	1	71	810	417	466	352	385	283	133	110	83	65	1877	1227	786	464	447	291	241	186	93	71	27	25	1594	1037	3471	2264
Mazzara del Vallo.....	Capoluogo..	..	..	..	6	7	..	2	3	..	..	18	178	60	70	53	51	38	28	24	8	7	335	182	162	97	101	70	67	37	29	17	10	9	369	230	704	412
	Altri comuni	..	..	2	31	25	..	10	9	..	..	77	786	507	518	427	306	221	146	126	102	92	1858	1373	545	404	318	236	216	183	77	65	38	33	1194	921	3052	2294
Trapani.....	Capoluogo..	..	..	4	14	19	3	8	7	..	..	55	386	235	312	190	235	158	167	113	116	84	1216	780	439	289	396	294	351	280	154	129	102	76	1442	1068	2658	1848
	Altri comuni	8	7	14	29	25	..	14	9	..	..	106	903	681	558	461	403	347	175	152	105	92	2147	1733	755	497	497	415	317	286	79	48	45	34	1723	1280	3870	3013
<b>Trapani.....</b>		<b>8</b>	<b>7</b>	<b>20</b>	<b>124</b>	<b>115</b>	<b>3</b>	<b>45</b>	<b>38</b>	<b>..</b>	<b>1</b>	<b>361</b>	<b>3492</b>	<b>2111</b>	<b>2206</b>	<b>1633</b>	<b>1557</b>	<b>1141</b>	<b>743</b>	<b>603</b>	<b>450</b>	<b>370</b>	<b>8448</b>	<b>5858</b>	<b>3143</b>	<b>2016</b>	<b>2031</b>	<b>1474</b>	<b>1344</b>	<b>1048</b>	<b>469</b>	<b>357</b>	<b>241</b>	<b>194</b>	<b>7228</b>	<b>5089</b>	<b>15676</b>	<b>10947</b>
<b>SICILIA.....</b>		<b>193</b>	<b>196</b>	<b>99</b>	<b>1299</b>	<b>1228</b>	<b>24</b>	<b>461</b>	<b>361</b>	<b>..</b>	<b>6</b>	<b>3367</b>	<b>37850</b>	<b>23633</b>	<b>21643</b>	<b>16711</b>	<b>15297</b>	<b>12050</b>	<b>7866</b>	<b>6381</b>	<b>5038</b>	<b>3987</b>	<b>87684</b>	<b>62762</b>	<b>34858</b>	<b>21644</b>	<b>19846</b>	<b>15222</b>	<b>12943</b>	<b>9953</b>	<b>5520</b>	<b>4429</b>	<b>3001</b>	<b>2357</b>	<b>76168</b>	<b>53635</b>	<b>163852</b>	<b>116397</b>
Cagliari.....	Capoluogo..	..	..	..	11	8	2	6	2	..	..	29	250	172	202	201	239	140	156	127	209	193	1056	833	353	211	201	142	132	75	86	65	53	30	825	523	1881	1356
	Altri comuni	53	56	14	21	11	..	6	2	1	..	161	2196	1097	510	438	400	376	76	67	47	46	3259	1954	1915	1037	422	339	258	203	20	12	11	11	2629	1605	5888	3559
Iglesias.....	Capoluogo..	..	..	..	4	4	..	2	1	..	..	11	100	58	68	56	34	25	31	29	24	22	257	190	103	55	24	21	24	23	15	12	9	8	175	119	432	309
	Altri comuni	10	9	14	24	20	2	7	4	1	..	91	1168	620	381	299	258	183	83	73	60	46	1953	1221	961	576	347	264	175	135	34	29	18	17	1535	1021	3488	2242
Lanusei.....	Capoluogo..	..	..	..	2	2	..	1	1	..	..	6	43	29	31	31	18	14	17	12	11	11	123	97	48	40	18	18	16	16	4	4	6	3	92	81	215	178
	Altri comuni	32	37	8	20	8	..	5	1	..	..	111	1445	784	473	337	355	240	60	48	43	40	2376	1449	1110	677	401	295	244	147	6	4	7	5	1738	1128	4114	2577
Oristano.....	Capoluogo..	..	..	..	4	4	..	2	2	..	..	12	118	93	52	47	53	33	56	47	34	26	313	246	41	37	40	29	41	28	31	27	16	12	175	133	488	379
	Altri comuni	47	50	36	33	20	1	7	5	..	..	199	23																									

Istruzione elementare.

Table with columns for CIRCONDARI, PROVINCE, COMPARTIMENTI, NUMERO DELLE AULE (PER LE SCUOLE DI GRADO INFERIORE, PER LE SCUOLE DI GRADO SUPERIORE), MASCHI, and FEMMINE. Rows include Alghero, Nuoro, Ozieri, Sassari, Tempio Pausania, Sassari, and SARDEGNA.

Table with columns for NUMERO DEGLI ALUNNI, MASCHI, FEMMINE, and COMPLESSO. Sub-columns include 'nelle scuole di grado superiore' and 'nelle scuole di grado inferiore' for both genders. Rows include Alghero, Nuoro, Ozieri, Sassari, Tempio Pausania, Sassari, and SARDEGNA.

RIASSUNTO PER COMPARTIMENTI

Summary table for compartments (Piemonte, Liguria, Lombardia, Veneto, Emilia, Toscana, Marche, Umbria, Roma, Abruzzi, Campania, Puglia, Basilicata, Calabria, Sicilia, Sardegna, REGNO) with columns for various statistics.

Summary table for compartments (Piemonte, Liguria, Lombardia, Veneto, Emilia, Toscana, Marche, Umbria, Roma, Abruzzi, Campania, Puglia, Basilicata, Calabria, Sicilia, Sardegna, REGNO) with columns for various statistics.

TAV. IV. — Scuole elementari diurne private.

Istruzione elementare.

Anno scolastico 1894-95

PROVINCIE E COMPARTIMENTI	Numero dei comuni aventi scuole private	NUMERO DEGLI ISTITUTI PRIVATI				NUMERO DELLE AULE PER LE SCUOLE			
		A PAGAMENTO		Gratuiti	TOTALE	Maschili	Femminili	Miste	TOTALE
		per tutti gli alunni	per gli alunni di famiglia agiata						
Alessandria.....	1	1	2	2	5	..	13	4	17
{ Capoluogo.....									
{ Altri comuni.....	26	35	4	20	59	17	52	21	90
<b>Alessandria</b> .....	<b>27</b>	<b>36</b>	<b>6</b>	<b>22</b>	<b>64</b>	<b>17</b>	<b>65</b>	<b>25</b>	<b>107</b>
Cuneo.....	1	1	2	4	7	2	10	3	15
{ Capoluogo.....									
{ Altri comuni.....	25	15	14	28	57	19	58	21	98
<b>Cuneo</b> .....	<b>26</b>	<b>16</b>	<b>16</b>	<b>32</b>	<b>64</b>	<b>21</b>	<b>68</b>	<b>24</b>	<b>113</b>
Novara.....	1	3	..	5	8	4	15	..	19
{ Capoluogo.....									
{ Altri comuni.....	51	61	6	26	93	76	88	23	187
<b>Novara</b> .....	<b>52</b>	<b>64</b>	<b>6</b>	<b>31</b>	<b>101</b>	<b>80</b>	<b>103</b>	<b>23</b>	<b>206</b>
Torino.....	1	55	26	38	119	82	169	101	352
{ Capoluogo.....									
{ Altri comuni.....	43	37	11	31	79	31	88	23	142
<b>Torino</b> .....	<b>44</b>	<b>92</b>	<b>37</b>	<b>69</b>	<b>198</b>	<b>113</b>	<b>257</b>	<b>124</b>	<b>494</b>
<b>PIEMONTE</b> .....	<b>149</b>	<b>208</b>	<b>65</b>	<b>164</b>	<b>427</b>	<b>231</b>	<b>493</b>	<b>196</b>	<b>920</b>
Genova.....	1	42	17	8	67	30	96	53	179
{ Capoluogo.....									
{ Altri comuni.....	40	80	14	16	110	49	128	47	224
<b>Genova</b> .....	<b>41</b>	<b>122</b>	<b>31</b>	<b>24</b>	<b>177</b>	<b>79</b>	<b>224</b>	<b>100</b>	<b>403</b>
Porto Maurizio.....	1	4	..	..	4	..	12	..	12
{ Capoluogo.....									
{ Altri comuni.....	11	11	5	7	23	7	20	13	40
<b>Porto Maurizio</b> .....	<b>12</b>	<b>15</b>	<b>5</b>	<b>7</b>	<b>27</b>	<b>7</b>	<b>32</b>	<b>13</b>	<b>52</b>
<b>LIGURIA</b> .....	<b>53</b>	<b>187</b>	<b>36</b>	<b>31</b>	<b>204</b>	<b>86</b>	<b>256</b>	<b>113</b>	<b>455</b>
Bergamo.....	1	17	5	2	24	17	52	3	72
{ Capoluogo.....									
{ Altri comuni.....	26	17	6	12	35	17	64	5	86
<b>Bergamo</b> .....	<b>27</b>	<b>34</b>	<b>11</b>	<b>14</b>	<b>59</b>	<b>34</b>	<b>116</b>	<b>8</b>	<b>158</b>
Brescia.....	1	11	5	14	30	16	74	2	92
{ Capoluogo.....									
{ Altri comuni.....	31	11	14	11	36	7	82	..	89
<b>Brescia</b> .....	<b>32</b>	<b>22</b>	<b>19</b>	<b>25</b>	<b>66</b>	<b>23</b>	<b>156</b>	<b>2</b>	<b>181</b>
Como.....	1	3	10	5	18	4	44	7	55
{ Capoluogo.....									
{ Altri comuni.....	33	31	7	6	44	27	58	15	100
<b>Como</b> .....	<b>34</b>	<b>34</b>	<b>17</b>	<b>11</b>	<b>62</b>	<b>31</b>	<b>102</b>	<b>22</b>	<b>155</b>

PROVINCIE E COMPARTIMENTI	NUMERO DEGLI INSEGNANTI					NUMERO DEGLI ISCRITTI						NUMERO DEI FREQUENTANTI IN FINE D'ANNO					
	MASCII		FEMMINE		TOTALE	nelle classi del corso inferiore		nelle classi del corso superiore		TOTALE		nelle classi del corso inferiore		nelle classi del corso superiore		TOTALE	
	con la patente od altro titolo equivalente	senza patente	con la patente od altro titolo equivalente	senza patente		Maschi	Femmine	Maschi	Femmine	Maschi	Femmine	Maschi	Femmine	Maschi	Femmine	Maschi	Femmine
Alessandria.....	4	..	14	..	18	31	210	..	74	31	284	30	196	..	68	30	264
{ Capoluogo.....																	
{ Altri comuni.....	14	3	74	2	93	470	1307	335	309	805	1616	439	1228	295	283	734	1511
<b>Alessandria</b> .....	<b>18</b>	<b>3</b>	<b>88</b>	<b>2</b>	<b>111</b>	<b>501</b>	<b>1517</b>	<b>335</b>	<b>383</b>	<b>836</b>	<b>1900</b>	<b>469</b>	<b>1424</b>	<b>295</b>	<b>351</b>	<b>764</b>	<b>1775</b>
Cuneo.....	2	..	15	..	17	18	184	60	31	78	215	15	181	57	27	72	208
{ Capoluogo.....																	
{ Altri comuni.....	19	2	76	3	100	303	904	266	324	569	1228	239	779	221	302	460	1081
<b>Cuneo</b> .....	<b>21</b>	<b>2</b>	<b>91</b>	<b>3</b>	<b>117</b>	<b>321</b>	<b>1088</b>	<b>326</b>	<b>355</b>	<b>647</b>	<b>1443</b>	<b>254</b>	<b>960</b>	<b>278</b>	<b>329</b>	<b>532</b>	<b>1289</b>
Novara.....	4	..	18	..	22	61	240	41	93	102	333	51	220	39	91	90	311
{ Capoluogo.....																	
{ Altri comuni.....	66	5	111	11	193	1296	1742	799	578	2095	2320	1250	1690	734	571	2034	2261
<b>Novara</b> .....	<b>70</b>	<b>5</b>	<b>129</b>	<b>11</b>	<b>215</b>	<b>1357</b>	<b>1982</b>	<b>840</b>	<b>671</b>	<b>2197</b>	<b>2653</b>	<b>1301</b>	<b>1910</b>	<b>823</b>	<b>662</b>	<b>2124</b>	<b>2572</b>
Torino.....	97	2	300	..	399	2782	3675	929	1274	3711	4949	2252	2912	777	1011	3029	3923
{ Capoluogo.....																	
{ Altri comuni.....	36	1	106	6	149	595	1788	384	414	979	2202	546	1589	363	364	909	1953
<b>Torino</b> .....	<b>133</b>	<b>3</b>	<b>406</b>	<b>6</b>	<b>548</b>	<b>3377</b>	<b>5463</b>	<b>1313</b>	<b>1688</b>	<b>4690</b>	<b>7151</b>	<b>2798</b>	<b>4501</b>	<b>1140</b>	<b>1375</b>	<b>3938</b>	<b>5876</b>
<b>PIEMONTE</b> .....	<b>242</b>	<b>13</b>	<b>714</b>	<b>22</b>	<b>991</b>	<b>5556</b>	<b>10050</b>	<b>2814</b>	<b>3097</b>	<b>8370</b>	<b>18147</b>	<b>4822</b>	<b>8795</b>	<b>2536</b>	<b>2717</b>	<b>7353</b>	<b>11512</b>
Genova.....	16	4	147	20	187	866	2152	321	925	1187	3077	795	1845	306	736	1101	2631
{ Capoluogo.....																	
{ Altri comuni.....	46	9	162	13	230	1491	2805	437	859	1928	3664	1293	2133	403	772	1696	3205
<b>Genova</b> .....	<b>62</b>	<b>13</b>	<b>309</b>	<b>33</b>	<b>417</b>	<b>2357</b>	<b>4957</b>	<b>758</b>	<b>1784</b>	<b>3115</b>	<b>6741</b>	<b>2088</b>	<b>4278</b>	<b>709</b>	<b>1558</b>	<b>2797</b>	<b>5836</b>
Porto Maurizio.....	..	..	9	3	12	..	133	..	63	..	196	..	115	..	58	..	173
{ Capoluogo.....																	
{ Altri comuni.....	8	1	32	..	41	246	370	31	90	277	460	199	331	28	68	227	399
<b>Porto Maurizio</b> .....	<b>8</b>	<b>1</b>	<b>41</b>	<b>3</b>	<b>53</b>	<b>246</b>	<b>503</b>	<b>31</b>	<b>153</b>	<b>277</b>	<b>656</b>	<b>199</b>	<b>446</b>	<b>28</b>	<b>126</b>	<b>227</b>	<b>572</b>
<b>LIGURIA</b> .....	<b>70</b>	<b>14</b>	<b>350</b>	<b>36</b>	<b>470</b>	<b>2603</b>	<b>5460</b>	<b>789</b>	<b>1987</b>	<b>3392</b>	<b>7397</b>	<b>2287</b>	<b>4724</b>	<b>737</b>	<b>1684</b>	<b>3024</b>	<b>6408</b>
Bergamo.....	14	..	59	7	80	484	1263	60	238	544	1501	436	1124	58	222	494	1346
{ Capoluogo.....																	
{ Altri comuni.....	17	..	67	13	97	347	1500	214	395	561	1895	321	1243	211	354	532	1597
<b>Bergamo</b> .....	<b>31</b>	<b>..</b>	<b>126</b>	<b>20</b>	<b>177</b>	<b>831</b>	<b>2763</b>	<b>274</b>	<b>633</b>	<b>1105</b>	<b>3396</b>	<b>757</b>	<b>2367</b>	<b>269</b>	<b>570</b>	<b>1026</b>	<b>2943</b>
Brescia.....	15	2	79	5	101	283	1121	114	321	397	1442	241	1022	113	272	351	1204
{ Capoluogo.....																	
{ Altri comuni.....	6	..	85	8	99	32	1203	85	453	117	1656	31	1065	79	383	110	1448
<b>Brescia</b> .....	<b>21</b>	<b>2</b>	<b>164</b>	<b>13</b>	<b>200</b>	<b>315</b>	<b>2324</b>	<b>199</b>	<b>774</b>	<b>514</b>	<b>3098</b>	<b>272</b>	<b>2087</b>	<b>192</b>	<b>655</b>	<b>464</b>	<b>2742</b>
Como.....	6	..	48	17	71	80	783	85	294	165	1077	80	733	84	272	164	1005
{ Capoluogo.....																	
{ Altri comuni.....	21	2	74	5	102	411	1020	432	475	843	1495	365	921	394	434	759	1355
<b>Como</b> .....	<b>27</b>	<b>2</b>	<b>122</b>	<b>22</b>	<b>173</b>	<b>491</b>	<b>1803</b>	<b>517</b>	<b>769</b>	<b>1008</b>	<b>2572</b>	<b>445</b>	<b>1654</b>	<b>478</b>	<b>706</b>	<b>923</b>	<b>2360</b>

Istruzione elementare.

PROVINCIE E COMPARTIMENTI	Numero dei comuni aventi scuole private	NUMERO DEGLI ISTITUTI PRIVATI				NUMERO DELLE AULE PER LE SCUOLE				NUMERO DEGLI INSEGNANTI				NUMERO DEGLI ISCRITTI				NUMERO DEI FREQUENTANTI IN FINE D'ANNO								
		A PAGAMENTO		Gratuiti	TOTALE	Maschili	Femminili	Miste	TOTALE	MASCHI		FEMMINE		nelle classi del corso inferiore		nelle classi del corso superiore		TOTALE		nelle classi del corso inferiore		nelle classi del corso superiore		TOTALE		
		per tutti gli alunni	per gli alunni di famiglia agiata							con la patente od altro titolo equivalente	senza patente	con la patente od altro titolo equivalente	senza patente	TOTALE	Maschi	Femmine	Maschi	Femmine	Maschi	Femmine	Maschi	Femmine	Maschi	Femmine	Maschi	Femmine
				per tutti gli alunni	per gli alunni di famiglia agiata	con la patente od altro titolo equivalente	senza patente	con la patente od altro titolo equivalente	senza patente																	
Cremona.....	1	20	..	3	23	9	32	9	50	7	..	43	1	51	90	511	62	160	152	671	80	378	60	138	140	516
Altri comuni.....	17	13	6	23	42	3	59	11	73	2	3	61	16	82	128	1362	30	272	158	1634	108	1137	30	269	138	1406
<b>Cremona.....</b>	<b>18</b>	<b>33</b>	<b>6</b>	<b>26</b>	<b>65</b>	<b>12</b>	<b>91</b>	<b>20</b>	<b>123</b>	<b>9</b>	<b>3</b>	<b>104</b>	<b>17</b>	<b>133</b>	<b>218</b>	<b>1873</b>	<b>92</b>	<b>432</b>	<b>310</b>	<b>2305</b>	<b>188</b>	<b>1515</b>	<b>90</b>	<b>407</b>	<b>278</b>	<b>1922</b>
Mantova.....	1	6	..	3	9	..	12	6	18	..	..	18	3	21	35	187	..	43	35	230	22	174	..	37	22	211
Altri comuni.....	7	9	..	..	9	..	6	4	10	4	..	7	2	13	63	87	..	15	63	102	52	71	..	15	52	86
<b>Mantova.....</b>	<b>8</b>	<b>15</b>	<b>..</b>	<b>3</b>	<b>18</b>	<b>..</b>	<b>18</b>	<b>10</b>	<b>28</b>	<b>4</b>	<b>..</b>	<b>25</b>	<b>5</b>	<b>34</b>	<b>98</b>	<b>274</b>	<b>..</b>	<b>58</b>	<b>98</b>	<b>332</b>	<b>74</b>	<b>245</b>	<b>..</b>	<b>52</b>	<b>74</b>	<b>297</b>
Milano.....	1	61	23	10	94	80	182	34	296	75	..	271	5	351	1235	3652	387	742	1622	4394	1115	3415	377	689	1492	4104
Altri comuni.....	44	52	19	14	85	55	210	7	272	49	7	237	8	301	659	2823	524	968	1183	3796	591	2585	488	901	1079	3486
<b>Milano.....</b>	<b>45</b>	<b>113</b>	<b>42</b>	<b>24</b>	<b>179</b>	<b>135</b>	<b>392</b>	<b>41</b>	<b>568</b>	<b>124</b>	<b>7</b>	<b>508</b>	<b>13</b>	<b>652</b>	<b>1894</b>	<b>6480</b>	<b>911</b>	<b>1710</b>	<b>2805</b>	<b>8190</b>	<b>1706</b>	<b>6000</b>	<b>865</b>	<b>1590</b>	<b>2571</b>	<b>7590</b>
Pavia.....	1	6	2	5	13	3	22	6	31	5	1	36	3	45	97	562	..	157	97	719	86	476	..	134	86	610
Altri comuni.....	15	12	8	6	26	9	29	10	48	9	..	40	5	54	128	794	85	197	213	991	111	599	84	159	195	758
<b>Pavia.....</b>	<b>16</b>	<b>18</b>	<b>10</b>	<b>11</b>	<b>39</b>	<b>12</b>	<b>51</b>	<b>16</b>	<b>79</b>	<b>14</b>	<b>1</b>	<b>76</b>	<b>8</b>	<b>99</b>	<b>225</b>	<b>1356</b>	<b>85</b>	<b>354</b>	<b>310</b>	<b>1710</b>	<b>197</b>	<b>1075</b>	<b>84</b>	<b>293</b>	<b>281</b>	<b>1368</b>
Sondrio.....	1	2	..	..	2	2	2	..	4	2	..	4	..	6	9	13	8	9	17	22	8	13	8	9	16	22
Altri comuni.....	3	3	..	..	3	..	7	1	8	..	..	8	..	8	..	61	5	49	5	110	..	61	5	48	5	109
<b>Sondrio.....</b>	<b>4</b>	<b>5</b>	<b>..</b>	<b>..</b>	<b>5</b>	<b>2</b>	<b>9</b>	<b>1</b>	<b>12</b>	<b>2</b>	<b>..</b>	<b>12</b>	<b>..</b>	<b>14</b>	<b>9</b>	<b>74</b>	<b>13</b>	<b>58</b>	<b>22</b>	<b>132</b>	<b>8</b>	<b>74</b>	<b>13</b>	<b>57</b>	<b>21</b>	<b>131</b>
<b>LOMBARDIA.....</b>	<b>184</b>	<b>274</b>	<b>105</b>	<b>114</b>	<b>493</b>	<b>249</b>	<b>935</b>	<b>120</b>	<b>1304</b>	<b>232</b>	<b>15</b>	<b>1187</b>	<b>98</b>	<b>1482</b>	<b>4031</b>	<b>16947</b>	<b>2091</b>	<b>4788</b>	<b>6172</b>	<b>21735</b>	<b>3647</b>	<b>15017</b>	<b>1991</b>	<b>4336</b>	<b>5638</b>	<b>19353</b>
Belluno.....	1	2	..	..	2	..	2	..	2	..	..	2	..	2	..	9	..	8	..	17	..	8	..	8	..	16
Altri comuni.....	2	1	1	..	2	..	5	..	5	..	..	5	..	5	..	150	..	30	..	180	..	120	..	24	..	144
<b>Belluno.....</b>	<b>3</b>	<b>3</b>	<b>1</b>	<b>..</b>	<b>4</b>	<b>..</b>	<b>7</b>	<b>..</b>	<b>7</b>	<b>..</b>	<b>..</b>	<b>7</b>	<b>..</b>	<b>7</b>	<b>..</b>	<b>159</b>	<b>..</b>	<b>38</b>	<b>..</b>	<b>197</b>	<b>..</b>	<b>128</b>	<b>..</b>	<b>32</b>	<b>..</b>	<b>160</b>
Padova.....	1	15	5	6	26	12	57	7	76	9	3	60	8	80	159	600	56	126	215	726	153	516	54	116	207	632
Altri comuni.....	7	10	1	1	12	7	23	2	32	6	1	26	1	34	36	297	55	128	91	425	34	247	53	120	87	367
<b>Padova.....</b>	<b>8</b>	<b>25</b>	<b>6</b>	<b>7</b>	<b>38</b>	<b>19</b>	<b>80</b>	<b>9</b>	<b>108</b>	<b>15</b>	<b>4</b>	<b>86</b>	<b>9</b>	<b>114</b>	<b>195</b>	<b>897</b>	<b>111</b>	<b>254</b>	<b>306</b>	<b>1151</b>	<b>187</b>	<b>763</b>	<b>107</b>	<b>236</b>	<b>294</b>	<b>999</b>
Rovigo.....	1	3	..	3	6	2	8	..	10	2	..	9	..	11	47	130	43	39	90	169	47	115	43	39	90	154
Altri comuni.....	5	2	3	3	8	..	13	3	16	..	1	15	1	17	25	336	1	42	26	378	25	301	1	36	26	337
<b>Rovigo.....</b>	<b>6</b>	<b>5</b>	<b>3</b>	<b>6</b>	<b>14</b>	<b>2</b>	<b>21</b>	<b>3</b>	<b>26</b>	<b>2</b>	<b>1</b>	<b>24</b>	<b>1</b>	<b>28</b>	<b>72</b>	<b>466</b>	<b>44</b>	<b>81</b>	<b>116</b>	<b>547</b>	<b>72</b>	<b>416</b>	<b>44</b>	<b>75</b>	<b>116</b>	<b>491</b>
Treviso.....	1	13	..	..	13	17	27	6	50	19	..	36	..	55	206	435	136	225	342	660	168	408	110	216	278	624
Altri comuni.....	8	15	..	5	20	14	28	2	44	13	..	34	..	47	130	541	196	124	326	665	127	471	195	120	322	591
<b>Treviso.....</b>	<b>9</b>	<b>28</b>	<b>..</b>	<b>5</b>	<b>33</b>	<b>31</b>	<b>55</b>	<b>8</b>	<b>94</b>	<b>32</b>	<b>..</b>	<b>70</b>	<b>..</b>	<b>102</b>	<b>336</b>	<b>976</b>	<b>332</b>	<b>349</b>	<b>668</b>	<b>1325</b>	<b>295</b>	<b>879</b>	<b>305</b>	<b>336</b>	<b>600</b>	<b>1215</b>
Udine.....	1	9	4	1	14	8	26	5	39	8	..	31	..	39	244	262	75	117	319	379	195	226	64	109	259	335
Altri comuni.....	8	7	2	2	11	4	18	5	27	3	1	22	1	27	101	168	39	86	140	254	86	154	30	82	116	236
<b>Udine.....</b>	<b>9</b>	<b>16</b>	<b>6</b>	<b>3</b>	<b>25</b>	<b>12</b>	<b>44</b>	<b>10</b>	<b>66</b>	<b>11</b>	<b>1</b>	<b>53</b>	<b>1</b>	<b>66</b>	<b>345</b>	<b>430</b>	<b>114</b>	<b>203</b>	<b>459</b>	<b>633</b>	<b>281</b>	<b>380</b>	<b>94</b>	<b>191</b>	<b>375</b>	<b>571</b>

Istruzione elementare.

PROVINCIE E COMPARTIMENTI	Numero dei comuni aventi scuole private	NUMERO DEGLI ISTITUTI PRIVATI				NUMERO DELLE AULE PER LE SCUOLE			
		A PAGAMENTO		Gratuiti	TOTALE	Maschili	Femminili	Miste	TOTALE
		per tutti gli alunni	per gli alunni di famiglia agiata						
Venezia	1	42	1	26	69	47	83	2	132
Capoluogo	1	42	1	26	69	47	83	2	132
Altri comuni	4	4	..	4	8	1	11	..	12
Venezia	5	46	1	30	77	48	94	2	144
Verona	1	10	2	15	27	14	62	9	85
Capoluogo	1	10	2	15	27	14	62	9	85
Altri comuni	10	6	1	4	11	1	28	2	31
Verona	11	16	3	19	38	15	90	11	116
Vicenza	1	10	..	4	14	13	20	2	35
Capoluogo	1	10	..	4	14	13	20	2	35
Altri comuni	8	11	..	13	24	8	42	4	54
Vicenza	9	21	..	17	38	21	62	6	89
VENETO	60	160	20	87	267	148	453	49	650
Bologna	1	50	13	12	75	45	124	12	181
Capoluogo	1	50	13	12	75	45	124	12	181
Altri comuni	10	18	1	7	26	3	34	7	44
Bologna	11	68	14	19	101	48	158	19	225
Ferrara	1	12	..	8	20	5	24	12	41
Capoluogo	1	12	..	8	20	5	24	12	41
Altri comuni	3	3	..	4	7	1	7	1	9
Ferrara	4	15	..	12	27	6	31	13	50
Forli	1	3	1	1	5	1	7	..	..
Capoluogo	1	3	1	1	5	1	7	..	..
Altri comuni	13	11	2	12	25	1	45	9	55
Forli	14	14	3	13	30	2	52	9	63
Modena	1	12	5	..	17	4	50	17	71
Capoluogo	1	12	5	..	17	4	50	17	71
Altri comuni	7	16	3	..	19	3	17	7	27
Modena	8	28	8	..	36	7	67	24	98
Parma	1	11	6	13	30	24	55	9	88
Capoluogo	1	11	6	13	30	24	55	9	88
Altri comuni	6	3	2	4	9	2	11	3	16
Parma	7	14	8	17	39	26	66	12	104
Piacenza	1	5	10	4	19	13	56	5	74
Capoluogo	1	5	10	4	19	13	56	5	74
Altri comuni	3	4	..	1	5	2	11	..	13
Piacenza	4	9	10	5	24	15	67	5	87
Ravenna	1	11	..	..	11	3	16	3	22
Capoluogo	1	11	..	..	11	3	16	3	22
Altri comuni	7	17	7	10	34	7	47	9	63
Ravenna	8	28	7	10	45	10	63	12	85

diurne private.

PROVINCIE E COMPARTIMENTI	Numero dei comuni aventi scuole private	NUMERO DEGLI INSEGNANTI				NUMERO DEGLI ISCRITTI						NUMERO DEI FREQUENTANTI IN FINE D'ANNO						
		MASCCHI		FEMMINE		nelle classi del corso inferiore		nelle classi del corso superiore		TOTALE		nelle classi del corso inferiore		nelle classi del corso superiore		TOTALE		
		con la patente od altro titolo equivalente	senza patente	con la patente od altro titolo equivalente	senza patente	Maschi	Femmine	Maschi	Femmine	Maschi	Femmine	Maschi	Femmine	Maschi	Femmine	Maschi	Femmine	
Venezia	1	44	1	88	2	135	910	1660	347	206	1257	1866	894	1607	345	206	1239	1813
Capoluogo	1	44	1	88	2	135	910	1660	347	206	1257	1866	894	1607	345	206	1239	1813
Altri comuni	4	1	..	10	4	15	11	366	7	11	18	377	11	366	7	11	18	377
Venezia	5	45	1	98	6	150	921	2026	354	217	1275	2243	905	1973	352	217	1257	2190
Verona	1	16	..	78	2	96	206	1304	180	319	386	1623	201	1188	169	264	370	1452
Capoluogo	1	16	..	78	2	96	206	1304	180	319	386	1623	201	1188	169	264	370	1452
Altri comuni	10	1	..	30	..	31	37	534	6	104	43	638	24	451	6	98	30	549
Verona	11	17	..	108	2	127	213	1838	186	423	429	2261	225	1639	175	362	400	2001
Vicenza	1	10	1	20	4	35	365	319	40	148	405	467	338	280	39	137	377	417
Capoluogo	1	10	1	20	4	35	365	319	40	148	405	467	338	280	39	137	377	417
Altri comuni	8	6	..	50	1	57	131	950	104	195	235	1145	119	811	101	184	220	995
Vicenza	9	16	1	70	5	92	496	1269	144	343	640	1612	457	1091	140	321	597	1412
VENETO	60	188	8	516	24	686	2608	8061	1285	1908	3393	9969	2422	7269	1217	1770	3639	9039
Bologna	1	35	7	125	32	199	764	1994	113	560	877	2554	719	1884	109	536	828	2420
Capoluogo	1	35	7	125	32	199	764	1994	113	560	877	2554	719	1884	109	536	828	2420
Altri comuni	10	3	..	33	11	47	115	440	2	138	117	578	85	387	2	131	87	518
Bologna	11	38	7	158	43	246	879	2434	115	698	994	3132	804	2271	111	667	915	2938
Ferrara	1	3	..	28	16	47	146	504	56	116	202	620	133	493	56	115	189	608
Capoluogo	1	3	..	28	16	47	146	504	56	116	202	620	133	493	56	115	189	608
Altri comuni	3	..	..	7	2	9	3	152	11	22	14	174	3	129	11	22	14	151
Ferrara	4	3	..	35	18	56	149	656	67	138	216	794	136	622	67	137	203	759
Forli	1	1	1	7	1	10	3	124	9	30	12	154	3	94	9	19	12	113
Capoluogo	1	1	1	7	1	10	3	124	9	30	12	154	3	94	9	19	12	113
Altri comuni	13	..	..	53	5	60	158	530	9	187	167	717	138	450	9	144	147	594
Forli	14	3	1	60	6	70	161	654	18	217	179	871	141	544	18	163	159	707
Modena	1	4	..	77	5	86	158	1070	53	309	211	1379	147	978	50	280	197	1258
Capoluogo	1	4	..	77	5	86	158	1070	53	309	211	1379	147	978	50	280	197	1258
Altri comuni	7	3	19	6	29	110	374	..	39	110	413	99	340	..	35	99	375	
Modena	8	5	3	96	11	115	268	1444	53	348	321	1792	246	1318	50	315	296	1633
Parma	1	18	3	62	11	94	604	1354	232	206	836	1560	501	1193	218	201	719	1394
Capoluogo	1	18	3	62	11	94	604	1354	232	206	836	1560	501	1193	218	201	719	1394
Altri comuni	6	..	..	14	..	16	41	184	4	34	45	218	39	148	4	32	43	180
Parma	7	20	3	76	11	110	645	1538	236	240	881	1778	540	1341	222	233	762	1574
Piacenza	1	13	..	61	2	76	193	840	105	161	298	1001	172	744	97	151	269	805
Capoluogo	1	13	..	61	2	76	193	840	105	161	298	1001	172	744	97	151	269	805
Altri comuni	3	..	..	11	..	13	8	102	17	45	25	147	8	85	17	44	25	129
Piacenza	4	15	..	72	2	89	201	942	122	206	323	1148	180	829	114	195	294	1024
Ravenna	1	2	1	18	1	22	28	110	16	44	44	154	27	100	13	44	40	144
Capoluogo	1	2	1	18	1	22	28	110	16	44	44	154	27	100	13	44	40	144
Altri comuni	7	7	2	54	2	65	114	794	79	157	193	951	88	748	72	149	160	897
Ravenna	8	9	3	72	3	87	142	904	95	201	237	1105	115	848	85	193	200	1041

Istruzione elementare.

PROVINCIE E COMPARTIMENTI	Numero dei comuni aventi scuole private	NUMERO DEGLI ISTITUTI PRIVATI				NUMERO DELLE AULE PER LE SCUOLE			
		A PAGAMENTO		Gratuiti	TOTALE	Maschili	Femminili	Miste	TOTALE
		per tutti gli alunni	per gli alunni di famiglia agiata						
Reggio Emilia	11	1	10	22	23	26	7	56	
Capoluogo	11	1	10	22	23	26	7	56	
Altri comuni	8	6	3	10	10	10	..	20	
Reggio Emilia	9	17	2	13	32	33	7	76	
EMILIA	65	193	52	89	334	147	540	101	788
Arezzo	10	..	2	12	5	8	9	22	
Capoluogo	10	..	2	12	5	8	9	22	
Altri comuni	8	7	2	5	14	1	17	23	
Arezzo	9	17	2	7	26	6	25	14	45
Firenze	19	89	19	19	127	64	155	157	376
Capoluogo	19	89	19	19	127	64	155	157	376
Altri comuni	39	53	10	35	98	43	132	30	205
Firenze	40	142	29	54	225	107	287	187	581
Grosseto	..	..	..	..	..	..	..	..	..
Capoluogo	..	..	..	..	..	..	..	..	..
Altri comuni	9	21	1	2	24	2	3	23	28
Grosseto	9	21	1	2	24	2	3	23	28
Livorno	13	4	4	21	41	42	3	86	
Capoluogo	13	4	4	21	41	42	3	86	
Altri comuni	2	2	..	2	1	1	2	4	
Livorno	3	15	4	4	23	42	5	90	
Lucca	16	1	2	19	8	24	3	35	
Capoluogo	16	1	2	19	8	24	3	35	
Altri comuni	14	17	4	10	31	12	5	42	
Lucca	15	33	5	12	50	20	8	77	
Massa e Carrara	5	..	1	6	3	6	1	10	
Capoluogo	5	..	1	6	3	6	1	10	
Altri comuni	10	12	1	3	16	7	7	28	
Massa e Carrara	11	17	1	4	22	10	8	38	
Pisa	10	4	8	22	17	28	12	57	
Capoluogo	10	4	8	22	17	28	12	57	
Altri comuni	11	3	3	12	8	21	1	30	
Pisa	12	13	7	20	40	25	13	87	
Siena	8	4	5	17	14	35	3	52	
Capoluogo	8	4	5	17	14	35	3	52	
Altri comuni	12	11	1	4	16	2	4	32	
Siena	13	19	5	9	33	16	7	84	
TOSCANA	112	277	54	112	443	228	537	265	1030

Scuole private.

PROVINCIE E COMPARTIMENTI	NUMERO DEGLI INSEGNANTI				NUMERO DEGLI ISCRITTI				NUMERO DEI FREQUENTANTI IN FINE D'ANNO								
	MASCHE		FEMMINE		nelle classi del corso inferiore		nelle classi del corso superiore		TOTALE		nelle classi del corso inferiore		nelle classi del corso superiore		TOTALE		
	con la patente od altro titolo equivalente	senza patente	con la patente od altro titolo equivalente	senza patente	Maschi	Femmine	Maschi	Femmine	Maschi	Femmine	Maschi	Femmine	Maschi	Femmine	Maschi	Femmine	
Reggio Emilia	16	2	37	3	58	401	605	45	117	446	722	367	570	41	113	408	683
con la patente od altro titolo equivalente	16	2	37	3	58	401	605	45	117	446	722	367	570	41	113	408	683
senza patente	..	..	..	..	..	..	..	..	..	..	..	..	..	..	..	..	..
con la patente od altro titolo equivalente	5	5	11	..	21	123	113	62	58	185	171	81	101	60	55	141	156
senza patente	21	7	48	3	79	524	718	107	175	631	893	448	671	101	168	549	839
EMILIA	114	24	617	97	852	2969	9290	813	2223	3782	11513	2610	8444	768	2071	3378	10515
Arezzo	2	..	13	10	25	238	323	31	53	269	376	216	295	30	53	246	348
con la patente od altro titolo equivalente	2	..	13	10	25	238	323	31	53	269	376	216	295	30	53	246	348
senza patente	1	1	19	2	23	53	226	4	98	57	324	48	208	4	89	52	297
Arezzo	3	1	32	12	48	291	549	35	151	326	700	264	503	34	142	298	645
Firenze	56	58	191	129	494	2503	3927	596	735	3099	4662	2278	3123	541	637	2819	4083
con la patente od altro titolo equivalente	56	58	191	129	494	2503	3927	596	735	3099	4662	2278	3123	541	637	2819	4083
senza patente	33	17	104	82	236	1194	3617	259	512	1453	4129	1069	3166	246	473	1315	3639
Firenze	89	75	295	211	670	3697	7514	855	1247	4552	8791	3347	6592	787	1130	4134	7722
Grosseto	..	..	..	..	..	..	..	..	..	..	..	..	..	..	..	..	..
con la patente od altro titolo equivalente	..	..	..	..	..	..	..	..	..	..	..	..	..	..	..	..	..
senza patente	3	2	8	16	29	250	331	27	15	277	346	218	294	26	13	244	307
Grosseto	3	2	8	16	29	250	331	27	15	277	346	218	294	26	13	244	307
Livorno	18	5	55	11	89	674	947	242	194	916	1141	597	837	192	152	789	989
con la patente od altro titolo equivalente	18	5	55	11	89	674	947	242	194	916	1141	597	837	192	152	789	989
senza patente	1	..	2	1	4	32	62	7	19	39	81	24	50	3	12	27	62
Livorno	19	5	57	12	93	706	1009	249	213	955	1222	621	887	195	164	816	1051
Lucca	4	..	31	..	35	172	477	80	106	252	583	154	381	68	90	222	474
con la patente od altro titolo equivalente	4	..	31	..	35	172	477	80	106	252	583	154	381	68	90	222	474
senza patente	9	4	26	3	42	339	1265	33	110	372	1375	269	1044	27	98	296	1142
Lucca	13	4	57	3	77	511	1742	113	216	624	1958	423	1428	95	188	518	1616
Massa e Carrara	3	..	8	..	11	50	122	10	43	60	165	42	120	10	40	52	160
con la patente od altro titolo equivalente	3	..	8	..	11	50	122	10	43	60	165	42	120	10	40	52	160
senza patente	8	1	19	..	28	129	421	70	67	199	488	120	379	67	61	187	440
Massa e Carrara	11	1	27	..	39	179	543	80	110	259	653	162	499	77	101	239	600
Pisa	18	..	41	..	59	518	873	219	145	737	1018	435	734	186	132	621	866
con la patente od altro titolo equivalente	18	..	41	..	59	518	873	219	145	737	1018	435	734	186	132	621	866
senza patente	8	..	22	1	31	212	586	39	55	251	641	189	456	35	46	224	502
Pisa	26	..	63	1	90	730	1459	258	200	988	1659	624	1190	221	178	845	1368
Siena	6	1	39	6	52	196	669	85	120	281	789	185	623	80	115	265	738
con la patente od altro titolo equivalente	6	1	39	6	52	196	669	85	120	281	789	185	623	80	115	265	738
senza patente	1	1	27	4	33	34	387	19	113	53	500	29	315	19	97	48	412
Siena	7	2	66	10	85	230	1056	104	233	334	1289	214	938	99	212	313	1150
TOSCANA	171	90	605	265	1131	6594	14233	1721	2385	8815	16618	5873	12331	1534	2128	7407	14459



Istruzione elementare.

PROVINCIE E COMPARTIMENTI	Numero dei comuni aventi scuole private	NUMERO DEGLI ISTITUTI PRIVATI				NUMERO DELLE AULE PER LE SCUOLE					
		A PAGAMENTO		Gratuiti	TOTALE	Maschili	Femminili	Miste	TOTALE		
		per tutti gli alunni	per gli alunni di famiglia agiata								
Ancona.....	{	Capoluogo.....	1	12	1	3	16	10	29	14	53
	{	Altri comuni.....	12	15	4	11	30	9	33	2	44
<b>Ancona.....</b>			13	27	5	14	46	19	62	16	97
Ascoli Piceno.....	{	Capoluogo.....	1	10	1	4	15	9	17	2	28
	{	Altri comuni.....	13	23	1	7	31	4	42	3	49
<b>Ascoli Piceno.....</b>			14	33	2	11	46	13	59	5	77
Macerata.....	{	Capoluogo.....	1	4	1	3	8	1	12	5	18
	{	Altri comuni.....	15	14	3	10	27	2	41	2	45
<b>Macerata.....</b>			16	18	4	13	35	3	53	7	63
Pesaro e Urbino.....	{	Capoluogo.....	1	7	1	1	9	..	11	4	15
	{	Altri comuni.....	15	15	2	7	24	2	30	2	34
<b>Pesaro e Urbino.....</b>			16	22	3	8	33	2	41	6	49
<b>MARCHE.....</b>			59	100	14	46	160	37	215	34	286
Perugia.....	{	Capoluogo.....	1	11	..	6	17	7	9	4	20
	{	Altri comuni.....	24	36	3	29	68	28	73	15	116
<b>UMBRIA.....</b>			25	47	3	35	85	35	82	19	136
Roma.....	{	Capoluogo.....	1	36	16	98	150	167	317	5	489
	{	Altri comuni.....	29	28	10	15	53	20	66	14	100
<b>ROMA.....</b>			30	64	26	113	203	187	383	19	589
Aquila.....	{	Capoluogo.....	1	1	6	5	12	5	15	..	20
	{	Altri comuni.....	4	4	..	3	7	4	7	1	12
<b>Aquila.....</b>			5	5	6	8	19	9	22	1	32
Campobasso.....	{	Capoluogo.....	1	3	..	1	4	1	7	1	9
	{	Altri comuni.....	13	17	1	..	18	17	11	1	29
<b>Campobasso.....</b>			14	20	1	1	22	18	18	2	38
Chieti.....	{	Capoluogo.....	1	5	1	1	7	..	4	6	10
	{	Altri comuni.....	10	7	4	..	11	2	13	4	19
<b>Chieti.....</b>			11	12	5	1	18	2	17	10	29

diurne private.

Anno scolastico 1894-95.

PROVINCIE E COMPARTIMENTI	Numero dei comuni aventi scuole private	NUMERO DEGLI INSEGNANTI				NUMERO DEGLI ISCRITTI						NUMERO DEI FREQUENTANTI IN FINE D'ANNO							
		MASCHE		FEMMINE		TOTALE	nelle classi del corso inferiore		nelle classi del corso superiore		TOTALE		nelle classi del corso inferiore		nelle classi del corso superiore		TOTALE		
		con la patente od altro titolo equivalente	senza patente	con la patente od altro titolo equivalente	senza patente		Maschi	Femmine	Maschi	Femmine	Maschi	Femmine	Maschi	Femmine	Maschi	Femmine	Maschi	Femmine	
Ancona.....	{	Capoluogo.....	1	7	48	..	56	285	425	59	159	344	584	275	379	58	130	333	509
	{	Altri comuni.....	12	15	39	..	46	101	409	43	188	144	597	101	374	43	166	144	540
<b>Ancona.....</b>			13	27	87	..	102	386	834	102	347	488	1181	376	753	101	296	477	1049
Ascoli Piceno.....	{	Capoluogo.....	1	10	15	6	30	219	298	62	102	281	400	216	261	60	83	276	344
	{	Altri comuni.....	13	23	36	11	52	22	432	22	160	44	592	22	413	21	154	43	567
<b>Ascoli Piceno.....</b>			14	33	51	17	82	241	730	84	262	325	992	238	674	81	237	319	911
Macerata.....	{	Capoluogo.....	1	..	19	..	21	36	229	21	25	57	254	36	226	21	24	57	250
	{	Altri comuni.....	15	14	45	..	48	45	417	14	107	59	524	45	399	14	104	59	503
<b>Macerata.....</b>			16	18	64	..	69	81	646	35	132	116	778	81	625	35	128	116	753
Pesaro e Urbino.....	{	Capoluogo.....	1	..	11	4	15	14	188	..	74	14	262	12	171	..	62	12	233
	{	Altri comuni.....	15	15	31	1	34	42	495	31	169	73	664	39	415	29	147	68	562
<b>Pesaro e Urbino.....</b>			16	22	42	5	49	56	683	31	243	87	926	51	586	29	209	80	795
<b>MARCHE.....</b>			20	16	244	22	302	784	2803	252	984	1016	3877	746	2638	246	870	992	3508
Perugia.....	{	Capoluogo.....	1	..	14	..	20	92	187	50	59	142	246	84	173	50	58	134	231
	{	Altri comuni.....	24	36	84	11	130	333	914	164	210	497	1124	286	795	158	199	444	994
<b>UMBRIA.....</b>			25	47	98	11	150	425	1101	214	269	639	1370	370	968	208	257	578	1225
Roma.....	{	Capoluogo.....	1	36	351	2	505	4816	7253	1135	1288	5951	8541	3936	6399	982	1125	4918	7524
	{	Altri comuni.....	29	28	78	3	101	393	1440	103	230	496	1670	363	1220	96	202	459	1422
<b>ROMA.....</b>			30	64	429	5	606	5209	8693	1238	1518	6447	10211	4299	7619	1078	1327	5377	8946
Aquila.....	{	Capoluogo.....	1	1	15	8	29	87	189	56	118	143	307	79	163	48	112	127	275
	{	Altri comuni.....	4	4	7	1	12	21	81	33	21	54	102	21	76	33	21	54	97
<b>Aquila.....</b>			5	5	22	9	41	108	270	89	139	197	409	100	239	81	133	181	372
Campobasso.....	{	Capoluogo.....	1	3	9	..	9	18	73	9	88	27	161	15	70	9	76	24	146
	{	Altri comuni.....	13	17	10	2	29	70	131	70	31	140	162	68	127	69	29	137	156
<b>Campobasso.....</b>			14	20	19	2	38	88	204	79	119	167	323	83	197	78	105	161	302
Chieti.....	{	Capoluogo.....	1	5	10	1	11	40	112	13	41	53	156	38	111	11	44	49	155
	{	Altri comuni.....	10	7	15	..	19	79	168	8	67	87	235	41	148	8	62	49	210
<b>Chieti.....</b>			11	12	25	1	30	119	280	21	111	140	391	79	259	19	106	98	365



Segue Tav. IV. — Scuole elementari diurne private.

Istruzione elementare.

Anno scolastico 1894-95.

PROVINCIE E COMPARTIMENTI	Numero dei comuni aventi scuole private	NUMERO DEGLI ISTITUTI PRIVATI				NUMERO DELLE AULE PER LE SCUOLE				NUMERO DEGLI INSEGNANTI				NUMERO DEGLI ISCRITTI				NUMERO DEI FREQUENTANTI IN FINE D'ANNO								
		A PAGAMENTO		Gratuiti	TOTALE	Maschili	Femminili	Miste	TOTALE	MASCHE		FEMMINE		TOTALE	nelle classi del corso inferiore		nelle classi del corso superiore		TOTALE		nelle classi del corso inferiore		nelle classi del corso superiore		TOTALE	
		per tutti gli alunni	per gli alunni di famiglia agiata							con la patente od altro titolo equivalente	senza patente	con la patente od altro titolo equivalente	senza patente		Maschi	Femmine	Maschi	Femmine	Maschi	Femmine	Maschi	Femmine	Maschi	Femmine	Maschi	Femmine
Teramo.....	1	6	..	3	9	3	6	2	11	2	1	7	1	11	42	84	12	21	54	105	42	80	12	20	54	100
{ Capoluogo.....	1	6	..	3	9	3	6	2	11	2	1	7	1	11	42	84	12	21	54	105	42	80	12	20	54	100
{ Altri comuni.....	8	8	1	2	11	3	10	2	15	3	..	14	..	17	71	122	27	14	98	136	62	113	27	12	89	125
Teramo.....	9	14	1	5	20	6	16	4	26	5	1	21	1	28	113	206	39	35	152	241	104	193	39	32	143	225
<b>ABRUZZI.....</b>	<b>39</b>	<b>51</b>	<b>13</b>	<b>15</b>	<b>79</b>	<b>35</b>	<b>73</b>	<b>17</b>	<b>125</b>	<b>30</b>	<b>7</b>	<b>87</b>	<b>13</b>	<b>137</b>	<b>428</b>	<b>960</b>	<b>228</b>	<b>404</b>	<b>656</b>	<b>1364</b>	<b>366</b>	<b>883</b>	<b>217</b>	<b>376</b>	<b>538</b>	<b>1264</b>
Avellino.....	1	9	4	3	16	17	17	5	39	17	..	24	..	41	253	222	119	85	372	307	218	216	114	85	332	301
{ Capoluogo.....	1	9	4	3	16	17	17	5	39	17	..	24	..	41	253	222	119	85	372	307	218	216	114	85	332	301
{ Altri comuni.....	30	35	..	6	41	22	33	9	64	21	7	38	1	67	391	465	73	96	461	561	301	361	59	89	360	450
Avellino.....	31	44	4	9	57	39	50	14	103	38	7	62	1	108	644	687	192	181	836	868	519	577	173	174	692	751
Benevento.....	1	2	1	3	6	..	8	2	10	..	..	11	..	11	17	352	3	35	20	387	17	308	3	33	20	341
{ Capoluogo.....	1	2	1	3	6	..	8	2	10	..	..	11	..	11	17	352	3	35	20	387	17	308	3	33	20	341
{ Altri comuni.....	13	12	4	2	18	10	12	4	26	2	2	17	6	27	191	255	24	40	215	295	152	230	22	39	174	269
Benevento.....	14	14	5	5	24	10	20	6	36	2	2	28	6	38	208	607	27	75	235	682	169	538	25	72	194	610
Caserta.....	1	5	..	..	5	1	2	8	13	1	..	12	..	13	61	124	16	53	77	177	58	114	16	49	74	163
{ Capoluogo.....	1	5	..	..	5	1	2	8	13	1	..	12	..	13	61	124	16	53	77	177	58	114	16	49	74	163
{ Altri comuni.....	30	48	12	11	71	52	90	18	160	52	2	108	3	165	767	1274	485	304	1252	1578	738	1179	454	286	1192	1465
Caserta.....	31	53	12	11	76	53	92	26	171	53	2	120	3	178	828	1398	501	357	1329	1755	796	1293	470	335	1266	1628
Napoli.....	1	564	40	32	636	348	541	155	1044	328	20	492	204	1044	8506	13415	2161	2006	10667	15421	7709	12105	1904	1904	9613	14009
{ Capoluogo.....	1	564	40	32	636	348	541	155	1044	328	20	492	204	1044	8506	13415	2161	2006	10667	15421	7709	12105	1904	1904	9613	14009
{ Altri comuni.....	44	147	7	19	173	86	146	22	254	72	13	135	38	258	1530	2916	305	197	1835	3113	1346	2595	285	183	1631	2778
Napoli.....	45	711	47	51	809	434	687	177	1298	400	33	627	242	1302	10036	16331	2466	2203	12502	18534	9055	14700	2189	2087	11244	16787
Salerno.....	1	18	..	2	20	13	9	11	33	11	..	22	..	33	307	224	104	39	411	263	281	185	87	36	368	221
{ Capoluogo.....	1	18	..	2	20	13	9	11	33	11	..	22	..	33	307	224	104	39	411	263	281	185	87	36	368	221
{ Altri comuni.....	20	25	8	..	33	18	32	5	55	18	3	30	5	56	261	721	115	176	376	897	231	665	109	158	340	823
Salerno.....	21	43	8	2	53	31	41	16	88	29	3	52	5	89	568	945	219	215	787	1160	512	850	196	194	708	1044
<b>CAMPANIA.....</b>	<b>142</b>	<b>865</b>	<b>76</b>	<b>78</b>	<b>1019</b>	<b>567</b>	<b>890</b>	<b>239</b>	<b>1696</b>	<b>522</b>	<b>47</b>	<b>889</b>	<b>257</b>	<b>1715</b>	<b>12284</b>	<b>19968</b>	<b>3405</b>	<b>3031</b>	<b>15659</b>	<b>22999</b>	<b>11051</b>	<b>17958</b>	<b>3053</b>	<b>2862</b>	<b>14104</b>	<b>20820</b>
Bari.....	1	4	1	..	5	2	8	10	20	6	..	10	5	21	111	152	15	79	126	231	95	143	15	73	110	216
{ Capoluogo.....	1	4	1	..	5	2	8	10	20	6	..	10	5	21	111	152	15	79	126	231	95	143	15	73	110	216
{ Altri comuni.....	18	36	6	12	54	39	68	9	116	31	15	62	14	122	778	1297	239	258	1017	1555	762	1167	238	245	1000	1412
Bari.....	19	40	7	12	59	41	76	19	136	37	15	72	19	143	889	1419	254	337	1143	1786	857	1310	253	318	1110	1628
Foggia.....	1	2	1	1	4	3	9	..	12	3	..	9	..	12	50	203	9	95	59	298	40	173	5	87	45	260
{ Capoluogo.....	1	2	1	1	4	3	9	..	12	3	..	9	..	12	50	203	9	95	59	298	40	173	5	87	45	260
{ Altri comuni.....	7	10	1	4	15	8	18	1	27	7	1	15	4	27	76	252	49	49	125	301	67	225	46	47	113	272
Foggia.....	8	12	2	5	19	11	27	1	39	10	1	24	4	39	126	455	58	144	184	599	107	398	51	134	158	532
Lecce.....	1	9	1	3	13	20	17	..	37	15	4	17	1	37	261	249	153	92	417	341	243	217	141	86	384	303
{ Capoluogo.....	1	9	1	3	13	20	17	..	37	15	4	17	1	37	261	249	153	92	417	341	243	217	141	86	384	303
{ Altri comuni.....	22	23	5	8	36	27	39	1	67	23	2	31	15	71	317	892	137	216	454	1108	300	797	135	178	435	975
Lecce.....	23	32	6	11	49	47	56	1	104	38	6	48	16	108	581	1141	200	308	871	1449	543	1014	276	264	819	1278
<b>PUGLIE.....</b>	<b>50</b>	<b>84</b>	<b>15</b>	<b>28</b>	<b>127</b>	<b>99</b>	<b>159</b>	<b>21</b>	<b>279</b>	<b>85</b>	<b>22</b>	<b>144</b>	<b>39</b>	<b>290</b>	<b>1596</b>	<b>3045</b>	<b>602</b>	<b>739</b>	<b>2198</b>	<b>3384</b>	<b>1507</b>	<b>2722</b>	<b>530</b>	<b>716</b>	<b>2037</b>	<b>3433</b>

Istruzione elementare.

PROVINCIE E COMPARTIMENTI	Numero dei comuni aventi scuole private	NUMERO DEGLI ISTITUTI PRIVATI				NUMERO DELLE AULE PER LE SCUOLE				NUMERO DEGLI INSEGNANTI				NUMERO DEGLI ISCRITTI						NUMERO DEI FREQUENTANTI IN FINE D'ANNO						
		A PAGAMENTO		Gratuiti	TOTALE	Maschili	Femminili	Miste	TOTALE	MASCHI		FEMMINE		TOTALE	nelle classi del corso inferiore		nelle classi del corso superiore		TOTALE		nelle classi del corso inferiore		nelle classi del corso superiore		TOTALE	
		per tutti gli alunni	per gli alunni di famiglia agiata							con la patente od altro titolo equivalente	senza patente	con la patente od altro titolo equivalente	senza patente		Maschi	Femmine	Maschi	Femmine	Maschi	Femmine	Maschi	Femmine	Maschi	Femmine	Maschi	Femmine
Potenza.....	1	14	..	1	15	5	3	11	19	5	..	12	3	20	91	124	22	17	113	141	91	124	22	17	113	141
{ Capoluogo.....																										
{ Altri comuni.....	16	15	10	5	30	21	25	2	48	21	2	21	5	40	214	373	138	150	352	523	207	340	124	139	331	479
<b>BASILICATA.....</b>	<b>17</b>	<b>29</b>	<b>10</b>	<b>6</b>	<b>45</b>	<b>26</b>	<b>28</b>	<b>13</b>	<b>67</b>	<b>26</b>	<b>2</b>	<b>33</b>	<b>8</b>	<b>69</b>	<b>305</b>	<b>497</b>	<b>160</b>	<b>167</b>	<b>465</b>	<b>604</b>	<b>298</b>	<b>464</b>	<b>146</b>	<b>156</b>	<b>441</b>	<b>620</b>
Catanzaro.....	1	..	..	19	19	10	12	8	30	12	1	20	1	34	211	384	78	107	289	491	207	365	77	96	284	461
{ Capoluogo.....																										
{ Altri comuni.....	8	12	2	8	22	18	13	..	31	16	2	15	1	34	316	252	62	39	378	291	304	239	59	38	363	277
<b>Catanzaro.....</b>	<b>9</b>	<b>12</b>	<b>2</b>	<b>27</b>	<b>41</b>	<b>28</b>	<b>25</b>	<b>8</b>	<b>61</b>	<b>28</b>	<b>3</b>	<b>35</b>	<b>2</b>	<b>68</b>	<b>527</b>	<b>636</b>	<b>140</b>	<b>146</b>	<b>667</b>	<b>782</b>	<b>511</b>	<b>604</b>	<b>136</b>	<b>134</b>	<b>647</b>	<b>738</b>
Cosenza.....	1	7	1	2	10	8	6	..	14	8	..	6	..	14	71	108	54	10	125	118	69	98	53	9	122	107
{ Capoluogo.....																										
{ Altri comuni.....	15	15	1	2	18	15	6	1	22	11	3	8	..	22	119	106	87	16	206	122	113	104	86	16	199	120
<b>Cosenza.....</b>	<b>16</b>	<b>22</b>	<b>2</b>	<b>4</b>	<b>28</b>	<b>23</b>	<b>12</b>	<b>1</b>	<b>36</b>	<b>19</b>	<b>3</b>	<b>14</b>	<b>..</b>	<b>36</b>	<b>190</b>	<b>214</b>	<b>141</b>	<b>26</b>	<b>331</b>	<b>240</b>	<b>182</b>	<b>202</b>	<b>139</b>	<b>25</b>	<b>321</b>	<b>227</b>
Reggio Calabria.....	1	12	1	3	16	17	15	2	34	19	..	16	..	35	133	323	138	44	271	367	123	275	124	41	247	316
{ Capoluogo.....																										
{ Altri comuni.....	5	8	..	..	8	9	1	..	10	9	..	1	..	10	71	31	39	..	110	31	66	31	36	..	102	31
<b>Reggio Calabria.....</b>	<b>6</b>	<b>20</b>	<b>1</b>	<b>3</b>	<b>24</b>	<b>26</b>	<b>16</b>	<b>2</b>	<b>44</b>	<b>28</b>	<b>..</b>	<b>17</b>	<b>..</b>	<b>45</b>	<b>204</b>	<b>354</b>	<b>177</b>	<b>44</b>	<b>381</b>	<b>398</b>	<b>189</b>	<b>306</b>	<b>160</b>	<b>41</b>	<b>349</b>	<b>347</b>
<b>CALABRIE.....</b>	<b>31</b>	<b>54</b>	<b>5</b>	<b>34</b>	<b>93</b>	<b>77</b>	<b>53</b>	<b>11</b>	<b>141</b>	<b>75</b>	<b>6</b>	<b>66</b>	<b>2</b>	<b>149</b>	<b>921</b>	<b>1204</b>	<b>458</b>	<b>216</b>	<b>1379</b>	<b>1420</b>	<b>882</b>	<b>1112</b>	<b>435</b>	<b>200</b>	<b>1317</b>	<b>1313</b>
Caltanissetta.....	1	..	1	2	3	2	5	..	7	2	..	4	1	7	60	102	..	61	60	163	60	92	..	57	60	149
{ Capoluogo.....																										
{ Altri comuni.....	9	2	2	5	9	2	18	..	20	1	1	9	10	21	132	258	..	33	132	291	114	229	..	32	114	261
<b>Caltanissetta.....</b>	<b>10</b>	<b>2</b>	<b>3</b>	<b>7</b>	<b>12</b>	<b>4</b>	<b>23</b>	<b>..</b>	<b>27</b>	<b>3</b>	<b>1</b>	<b>13</b>	<b>11</b>	<b>28</b>	<b>192</b>	<b>360</b>	<b>..</b>	<b>94</b>	<b>192</b>	<b>454</b>	<b>174</b>	<b>321</b>	<b>..</b>	<b>89</b>	<b>174</b>	<b>410</b>
Catania.....	1	10	7	9	26	15	42	14	71	22	..	51	2	75	514	674	24	47	538	721	481	617	24	47	505	664
{ Capoluogo.....																										
{ Altri comuni.....	14	14	4	12	30	13	47	7	67	20	..	51	2	73	338	902	172	151	510	1113	237	798	160	140	397	938
<b>Catania.....</b>	<b>15</b>	<b>24</b>	<b>11</b>	<b>21</b>	<b>56</b>	<b>28</b>	<b>89</b>	<b>21</b>	<b>198</b>	<b>42</b>	<b>..</b>	<b>102</b>	<b>4</b>	<b>148</b>	<b>852</b>	<b>1636</b>	<b>196</b>	<b>198</b>	<b>1018</b>	<b>1834</b>	<b>718</b>	<b>1415</b>	<b>184</b>	<b>187</b>	<b>902</b>	<b>1602</b>
Girgenti.....	1	..	3	2	5	..	14	..	14	..	..	14	..	14	..	316	..	97	..	413	..	210	..	84	..	324
{ Capoluogo.....																										
{ Altri comuni.....	8	3	3	4	10	..	15	1	16	..	..	13	5	18	10	331	..	55	10	386	10	303	..	55	10	358
<b>Girgenti.....</b>	<b>9</b>	<b>3</b>	<b>6</b>	<b>6</b>	<b>15</b>	<b>..</b>	<b>29</b>	<b>1</b>	<b>30</b>	<b>..</b>	<b>..</b>	<b>27</b>	<b>5</b>	<b>32</b>	<b>10</b>	<b>647</b>	<b>..</b>	<b>152</b>	<b>10</b>	<b>799</b>	<b>10</b>	<b>543</b>	<b>..</b>	<b>139</b>	<b>10</b>	<b>682</b>
Messina.....	1	8	..	9	17	13	23	3	39	13	..	26	..	39	122	401	53	112	173	513	106	319	53	91	159	410
{ Capoluogo.....																										
{ Altri comuni.....	5	5	3	1	9	2	10	..	12	4	..	10	..	14	22	199	..	..	22	199	22	186	..	..	22	186
<b>Messina.....</b>	<b>6</b>	<b>13</b>	<b>3</b>	<b>10</b>	<b>26</b>	<b>15</b>	<b>33</b>	<b>3</b>	<b>51</b>	<b>17</b>	<b>..</b>	<b>36</b>	<b>..</b>	<b>53</b>	<b>144</b>	<b>600</b>	<b>53</b>	<b>112</b>	<b>197</b>	<b>712</b>	<b>128</b>	<b>505</b>	<b>53</b>	<b>91</b>	<b>181</b>	<b>596</b>
Palermo.....	1	49	7	2	58	62	152	5	219	62	1	164	8	235	1105	2270	204	538	1309	2808	1056	2013	185	423	1241	2436
{ Capoluogo.....																										
{ Altri comuni.....	16	7	7	6	20	1	51	..	52	1	..	51	1	53	18	1462	..	170	18	1632	16	1142	..	154	16	1296
<b>Palermo.....</b>	<b>17</b>	<b>56</b>	<b>14</b>	<b>8</b>	<b>78</b>	<b>63</b>	<b>203</b>	<b>5</b>	<b>271</b>	<b>63</b>	<b>1</b>	<b>215</b>	<b>9</b>	<b>288</b>	<b>1123</b>	<b>3732</b>	<b>204</b>	<b>708</b>	<b>1327</b>	<b>4440</b>	<b>1072</b>	<b>3155</b>	<b>185</b>	<b>577</b>	<b>1257</b>	<b>3732</b>
Siracusa.....	1	3	..	2	5	4	6	..	10	4	..	5	1	10	24	271	20	18	44	289	24	266	20	18	44	284
{ Capoluogo.....																										
{ Altri comuni.....	6	9	3	3	15	7	27	..	34	4	1	25	7	37	55	657	39	93	94	750	55	555	39	86	94	641
<b>Siracusa.....</b>	<b>7</b>	<b>12</b>	<b>3</b>	<b>5</b>	<b>20</b>	<b>11</b>	<b>33</b>	<b>..</b>	<b>44</b>	<b>8</b>	<b>1</b>	<b>30</b>	<b>8</b>	<b>47</b>	<b>79</b>	<b>928</b>	<b>59</b>	<b>111</b>	<b>138</b>	<b>1039</b>	<b>79</b>	<b>821</b>	<b>50</b>	<b>104</b>	<b>138</b>	<b>925</b>

Istruzione elementare.

PROVINCIE E COMPARTIMENTI	Numero dei comuni aventi scuole private	NUMERO DEGLI ISTITUTI PRIVATI				NUMERO DELLE AULE PER LE SCUOLE			
		A PAGAMENTO		Gratuiti	TOTALE	Maschili	Femminili	Miste	TOTALE
		per tutti gli alunni	per gli alunni di famiglia agrata						
Trapani.....	1	2	2	1	5	3	7	4	14
{ Capoluogo.....									
{ Altri comuni.....	8	5	3	5	13	4	23	..	27
Trapani.....	9	7	5	6	18	7	30	4	41
<b>SICILIA.....</b>	<b>73</b>	<b>117</b>	<b>45</b>	<b>63</b>	<b>225</b>	<b>128</b>	<b>440</b>	<b>34</b>	<b>602</b>
Cagliari.....	1	..	4	2	6	5	10	3	18
{ Capoluogo.....									
{ Altri comuni.....	2	..	2	2	4	3	4	..	7
Cagliari.....	3	..	6	4	10	8	14	3	25
Sassari.....	1	3	..	1	4	3	7	2	12
{ Capoluogo.....									
{ Altri comuni.....	1	2	..	..	2	..	1	1	2
Sassari.....	2	5	..	1	6	3	8	3	14
<b>SARDEGNA.....</b>	<b>5</b>	<b>5</b>	<b>6</b>	<b>5</b>	<b>16</b>	<b>11</b>	<b>22</b>	<b>6</b>	<b>39</b>

diurne private.

NUMERO DEGLI INSEGNANTI					NUMERO DEGLI ISCRITTI						NUMERO DEI FREQUENTANTI IN FINE D'ANNO						
MASCHI		FEMMINE			TOTALE	nelle classi del corso inferiore		nelle classi del corso superiore		TOTALE		nelle classi del corso inferiore		nelle classi del corso superiore		TOTALE	
con la patente od altro titolo equivalente	senza patente	con la patente od altro titolo equivalente	senza patente			Maschi	Femmine	Maschi	Femmine	Maschi	Femmine	Maschi	Femmine	Maschi	Femmine	Maschi	Femmine
1	3	11	..	15	46	101	18	13	64	114	46	101	18	13	64	114	
4	..	23	..	27	12	534	38	68	50	602	10	385	31	58	41	449	
5	3	34	..	42	58	635	56	81	114	716	56	486	49	71	105	557	
<b>138</b>	<b>6</b>	<b>457</b>	<b>37</b>	<b>638</b>	<b>2458</b>	<b>8538</b>	<b>568</b>	<b>1456</b>	<b>3026</b>	<b>9994</b>	<b>2237</b>	<b>7246</b>	<b>530</b>	<b>1258</b>	<b>2767</b>	<b>8504</b>	
6	..	12	..	18	113	309	6	79	119	388	104	287	6	74	110	361	
3	..	3	1	7	..	39	78	10	78	49	..	39	76	9	76	48	
9	..	15	1	25	113	348	84	89	197	437	104	326	82	83	186	409	
2	..	10	..	12	19	123	22	33	41	156	18	103	22	25	40	128	
..	..	2	..	2	3	37	..	5	3	42	3	23	..	4	3	27	
2	..	12	..	14	22	160	22	38	44	198	21	126	22	29	43	155	
<b>11</b>	<b>..</b>	<b>27</b>	<b>1</b>	<b>39</b>	<b>135</b>	<b>508</b>	<b>106</b>	<b>127</b>	<b>241</b>	<b>635</b>	<b>125</b>	<b>452</b>	<b>104</b>	<b>112</b>	<b>229</b>	<b>564</b>	

RIASSUNTO PER COMPARTIMENTI.

Piemonte.....	149	208	65	154	427	231	493	196	920	242	13	714	22	991	5556	10050	2814	3097	8370	13147	4822	8795	2536	2717	7358	11512
Liguria.....	53	137	36	31	204	86	256	113	455	70	14	350	36	470	2603	5460	789	1937	3302	7397	2287	4724	737	1684	3024	6408
Lombardia.....	181	274	105	114	493	249	935	120	1304	232	15	1137	98	1482	4081	16947	2091	4788	6172	21735	3647	15017	1991	4336	5638	19353
Veneto.....	60	160	20	87	267	148	453	49	650	138	8	516	24	686	2608	8061	1285	1908	3893	9969	2422	7269	1217	1770	3639	9039
Emilia.....	65	193	52	89	334	147	540	101	788	114	24	617	97	852	2969	9290	813	2223	3782	11513	2610	8444	768	2071	3378	10515
Toscana.....	112	277	54	112	443	228	537	265	1030	171	90	605	265	1131	6594	14233	1721	2385	8315	16618	5873	12331	1534	2128	7407	14459
Marche.....	59	100	14	46	160	37	215	34	286	20	16	244	22	302	764	2893	252	984	1016	3877	746	2638	246	870	992	3508
Umbria.....	25	47	3	35	85	35	82	19	136	36	5	98	11	150	425	1101	214	269	639	1370	370	968	208	257	578	1225
Roma.....	30	64	26	113	203	187	383	19	589	171	1	429	5	606	5209	8693	1238	1518	6447	10211	4299	7619	1078	1327	5377	8946
Abruzzi.....	39	51	13	15	79	35	73	17	125	30	7	87	13	137	428	960	228	404	656	1364	366	888	217	376	583	1264
Campania.....	142	865	76	78	1019	567	890	239	1696	522	47	889	257	1715	12284	19968	3405	3031	15689	22999	11051	17958	3053	2862	14104	20820
Puglie.....	50	84	15	28	127	99	159	21	279	85	22	144	39	290	1596	3045	602	789	2198	3834	1507	2722	580	716	2087	3438
Basilicata.....	17	29	10	6	45	26	28	13	67	26	2	33	8	69	305	497	160	167	465	664	298	464	146	156	444	620
Calabria.....	31	54	5	34	93	77	53	11	141	75	6	66	2	149	921	1204	458	216	1379	1420	882	1112	435	200	1317	1312
Sicilia.....	73	117	45	63	225	128	440	34	602	138	6	457	37	638	2458	8538	568	1456	3026	9994	2237	7246	530	1258	2767	8504
Sardegna.....	5	5	6	5	16	11	22	6	39	11	..	27	1	39	135	508	106	127	241	635	125	452	104	112	229	564
<b>REGNO.....</b>	<b>1094</b>	<b>2665</b>	<b>545</b>	<b>1010</b>	<b>4220</b>	<b>2201</b>	<b>5559</b>	<b>1257</b>	<b>9107</b>	<b>2081</b>	<b>276</b>	<b>6413</b>	<b>937</b>	<b>9707</b>	<b>48986</b>	<b>111448</b>	<b>16744</b>	<b>25299</b>	<b>65680</b>	<b>136747</b>	<b>43542</b>	<b>98647</b>	<b>15330</b>	<b>22340</b>	<b>58922</b>	<b>131487</b>

TAV. V. — CLASSIFICAZIONE PER ETÀ DEGLI ISCRITTI

Istruzione elementare.

PROVINCIE E COMPARTIMENTI	ISCRITTI NELLE SCUOLE PUBBLICHE								TOTALE
	DI CORSO INFERIORE				DI CORSO SUPERIORE				
	sotto i 6 anni	dai 6 ai 9 anni compiuti	oltre i 9 anni	non classificati	sotto i 10 anni	dai 10 ai 12 anni compiuti	oltre i 12 anni	non classificati	
Alessandria.....	531	4650	2339	..	159	727	176	..	8148
{ Capoluogo.....	531	4650	2339	..	159	727	176	..	8148
{ Altri comuni.....	2004	54118	30711	291	769	2767	1042	8	91710
<b>Alessandria.....</b>	<b>2062</b>	<b>58777</b>	<b>33050</b>	<b>291</b>	<b>928</b>	<b>3494</b>	<b>1218</b>	<b>8</b>	<b>99858</b>
Cuneo.....	128	1312	1241	..	30	153	101	..	2965
{ Capoluogo.....	128	1312	1241	..	30	153	101	..	2965
{ Altri comuni.....	2597	47090	30498	330	679	1590	857	..	83641
<b>Cuneo.....</b>	<b>2725</b>	<b>48402</b>	<b>31739</b>	<b>330</b>	<b>709</b>	<b>1743</b>	<b>958</b>	<b>..</b>	<b>86606</b>
Novara.....	..	2810	325	..	..	..	525	..	3630
{ Capoluogo.....	..	2810	325	..	..	..	525	..	3630
{ Altri comuni.....	1287	49405	25534	..	655	2155	1053	..	80039
<b>Novara.....</b>	<b>1287</b>	<b>52215</b>	<b>25859</b>	<b>..</b>	<b>655</b>	<b>2155</b>	<b>1578</b>	<b>..</b>	<b>83749</b>
Torino.....	..	13478	5367	..	1061	2488	733	..	28127
{ Capoluogo.....	..	13478	5367	..	1061	2488	733	..	28127
{ Altri comuni.....	4525	60936	37112	213	375	2102	952	15	106230
<b>Torino.....</b>	<b>4525</b>	<b>74414</b>	<b>42479</b>	<b>213</b>	<b>1436</b>	<b>4590</b>	<b>1685</b>	<b>15</b>	<b>129357</b>
<b>PIEMONTE.....</b>	<b>10599</b>	<b>233806</b>	<b>133157</b>	<b>834</b>	<b>3728</b>	<b>11932</b>	<b>5439</b>	<b>23</b>	<b>399570</b>
Genova.....	..	8024	3686	..	332	2511	982	..	15535
{ Capoluogo.....	..	8024	3686	..	332	2511	982	..	15535
{ Altri comuni.....	1234	37261	22486	111	634	2852	1589	..	63277
<b>Genova.....</b>	<b>1234</b>	<b>45285</b>	<b>26172</b>	<b>111</b>	<b>1016</b>	<b>5363</b>	<b>2571</b>	<b>..</b>	<b>81812</b>
Porto Maurizio.....	..	245	83	..	20	61	37	..	446
{ Capoluogo.....	..	245	83	..	20	61	37	..	446
{ Altri comuni.....	258	6282	3545	23	133	364	278	..	10888
<b>Porto Maurizio.....</b>	<b>258</b>	<b>6527</b>	<b>3628</b>	<b>23</b>	<b>153</b>	<b>425</b>	<b>315</b>	<b>..</b>	<b>11334</b>
<b>LIGURIA.....</b>	<b>1552</b>	<b>51812</b>	<b>29800</b>	<b>139</b>	<b>1169</b>	<b>5783</b>	<b>2836</b>	<b>..</b>	<b>93146</b>
Bergamo.....	46	1581	468	..	33	198	154	..	2480
{ Capoluogo.....	46	1581	468	..	33	198	154	..	2480
{ Altri comuni.....	693	23092	14200	276	149	437	203	3	44967
<b>Bergamo.....</b>	<b>739</b>	<b>30573</b>	<b>14677</b>	<b>276</b>	<b>182</b>	<b>635</b>	<b>362</b>	<b>3</b>	<b>47447</b>
Brescia.....	..	2852	1358	..	595	147	40	..	4992
{ Capoluogo.....	..	2852	1358	..	595	147	40	..	4992
{ Altri comuni.....	560	30944	14518	101	380	990	341	..	47774
<b>Brescia.....</b>	<b>560</b>	<b>33796</b>	<b>15876</b>	<b>101</b>	<b>975</b>	<b>1077</b>	<b>381</b>	<b>..</b>	<b>52766</b>
Como.....	3	1482	799	..	115	257	101	..	2757
{ Capoluogo.....	3	1482	799	..	115	257	101	..	2757
{ Altri comuni.....	1450	40025	16989	153	316	829	283	6	60003
<b>Como.....</b>	<b>1453</b>	<b>41507</b>	<b>17738</b>	<b>153</b>	<b>431</b>	<b>1086</b>	<b>384</b>	<b>6</b>	<b>62763</b>

NELLE SCUOLE ELEMENTARI DIURNE PUBBLICHE E PRIVATE.

Anno scolastico 1894-95.

PROVINCIE E COMPARTIMENTI	ISCRITTI NELLE SCUOLE PRIVATE								TOTALE DEGLI ISCRITTI NELLE SCUOLE PUBBLICHE E PRIVATE									
	DI CORSO INFERIORE				DI CORSO SUPERIORE				TOTALE	DI CORSO INFERIORE				DI CORSO SUPERIORE				COMPLESSO
	sotto i 6 anni	dai 6 ai 9 anni compiuti	oltre i 9 anni	non classificati	sotto i 10 anni	dai 10 ai 12 anni compiuti	oltre i 12 anni	non classificati		sotto i 6 anni	dai 6 ai 9 anni compiuti	oltre i 9 anni	non classificati	sotto i 10 anni	dai 10 ai 12 anni compiuti	oltre i 12 anni	non classificati	
Alessandria.....	4	159	78	..	..	28	46	..	315	62	4818	2447	..	159	755	222	..	8463
{ Capoluogo.....	4	159	78	..	..	28	46	..	315	62	4818	2447	..	159	755	222	..	8463
{ Altri comuni.....	86	973	713	..	57	280	307	..	2421	2030	55096	31424	291	826	3047	1349	8	94131
<b>Alessandria.....</b>	<b>90</b>	<b>1137</b>	<b>791</b>	<b>..</b>	<b>57</b>	<b>308</b>	<b>353</b>	<b>..</b>	<b>2736</b>	<b>2152</b>	<b>59914</b>	<b>33371</b>	<b>291</b>	<b>985</b>	<b>3802</b>	<b>1571</b>	<b>8</b>	<b>102594</b>
Cuneo.....	63	44	95	..	10	52	29	..	293	191	1356	1336	..	40	205	130	..	3258
{ Capoluogo.....	63	44	95	..	10	52	29	..	293	191	1356	1336	..	40	205	130	..	3258
{ Altri comuni.....	130	614	473	..	25	305	260	..	1797	2717	47704	30071	330	704	1895	1117	..	85438
<b>Cuneo.....</b>	<b>183</b>	<b>658</b>	<b>563</b>	<b>..</b>	<b>35</b>	<b>357</b>	<b>289</b>	<b>..</b>	<b>2090</b>	<b>2903</b>	<b>49060</b>	<b>32807</b>	<b>330</b>	<b>744</b>	<b>2100</b>	<b>1247</b>	<b>..</b>	<b>88696</b>
Novara.....	17	168	86	..	9	62	63	..	435	17	3003	411	..	9	62	588	..	4095
{ Capoluogo.....	17	168	86	..	9	62	63	..	435	17	3003	411	..	9	62	588	..	4095
{ Altri comuni.....	125	1846	1057	..	133	763	431	..	4415	1412	51251	26601	..	788	2918	1534	..	84504
<b>Novara.....</b>	<b>142</b>	<b>2044</b>	<b>1153</b>	<b>..</b>	<b>142</b>	<b>825</b>	<b>544</b>	<b>..</b>	<b>4850</b>	<b>1429</b>	<b>54259</b>	<b>27012</b>	<b>..</b>	<b>797</b>	<b>2980</b>	<b>2122</b>	<b>..</b>	<b>88599</b>
Torino.....	771	3051	2635	..	320	769	1114	..	6600	771	16529	8002	..	1381	3257	1847	..	31787
{ Capoluogo.....	771	3051	2635	..	320	769	1114	..	6600	771	16529	8002	..	1381	3257	1847	..	31787
{ Altri comuni.....	203	1178	999	..	65	406	327	..	3181	4731	62114	33111	213	440	2508	1279	15	109411
<b>Torino.....</b>	<b>977</b>	<b>4229</b>	<b>3634</b>	<b>..</b>	<b>335</b>	<b>1175</b>	<b>1441</b>	<b>..</b>	<b>11841</b>	<b>5502</b>	<b>78643</b>	<b>46113</b>	<b>213</b>	<b>1821</b>	<b>5765</b>	<b>3126</b>	<b>15</b>	<b>141198</b>
<b>PIEMONTE.....</b>	<b>1392</b>	<b>8068</b>	<b>6146</b>	<b>..</b>	<b>619</b>	<b>2665</b>	<b>2627</b>	<b>..</b>	<b>21517</b>	<b>11991</b>	<b>241876</b>	<b>133308</b>	<b>834</b>	<b>4347</b>	<b>14647</b>	<b>8066</b>	<b>23</b>	<b>421087</b>
Genova.....	330	1626	877	155	112	447	266	421	4261	330	9350	4563	153	441	2958	1248	421	1979
{ Capoluogo.....	330	1626	877	155	112	447	266	421	4261	330	9350	4563	153	441	2958	1248	421	1979
{ Altri comuni.....	504	2439	1272	81	106	614	472	104	5592	1738	39700	23358	192	790	3466	2031	104	71869
<b>Genova.....</b>	<b>864</b>	<b>4065</b>	<b>2149</b>	<b>236</b>	<b>218</b>	<b>1031</b>	<b>738</b>	<b>525</b>	<b>9856</b>	<b>2158</b>	<b>49350</b>	<b>28321</b>	<b>347</b>	<b>1231</b>	<b>6424</b>	<b>3309</b>	<b>525</b>	<b>91668</b>
Porto Maurizio.....	..	89	44	..	6	32	25	..	196	..	334	127	..	25	63	62	..	612
{ Capoluogo.....	..	89	44	..	6	32	25	..	196	..	334	127	..	25	63	62	..	612
{ Altri comuni.....	49	347	220	..	21	47	53	..	737	307	6629	3765	28	154	411	331	..	11625
<b>Porto Maurizio.....</b>	<b>49</b>	<b>436</b>	<b>264</b>	<b>..</b>	<b>27</b>	<b>79</b>	<b>78</b>	<b>..</b>	<b>933</b>	<b>307</b>	<b>6963</b>	<b>3892</b>	<b>28</b>	<b>180</b>	<b>504</b>	<b>333</b>	<b>..</b>	<b>12267</b>
<b>LIGURIA.....</b>	<b>918</b>	<b>4501</b>	<b>2413</b>	<b>236</b>	<b>245</b>	<b>1140</b>	<b>816</b>	<b>525</b>	<b>10789</b>	<b>2465</b>	<b>56313</b>	<b>32213</b>	<b>376</b>	<b>1414</b>	<b>6928</b>	<b>3702</b>	<b>525</b>	<b>103935</b>
Bergamo.....	42	891	814	..	13	80	205	..	2045	88	2472	1282	..	46	278	359	..	4525
{ Capoluogo.....	42	891	814	..	13	80	205	..	2045	88	2472	1282	..	46	278	359	..	4525
{ Altri comuni.....	39	1135	673	..	14	205	390	..	2456	732	30127	14882	276	163	642	598	3	47423
<b>Bergamo.....</b>	<b>81</b>	<b>2026</b>	<b>1487</b>	<b>..</b>	<b>27</b>	<b>285</b>	<b>595</b>	<b>..</b>	<b>4501</b>	<b>820</b>	<b>32599</b>	<b>16164</b>	<b>276</b>	<b>209</b>	<b>920</b>	<b>957</b>	<b>3</b>	<b>51948</b>
Brescia.....	34	647	713	10	24	182	229	..	1839	34	3499	2071	10	619	329	269	..	6831
{ Capoluogo.....	34	647	713	10	24	182	229	..	1839	34	3499	2071	10	619	329	269	..	6831
{ Altri comuni.....	53	658	510	14	65	253	202	13	1773	613	31602	15028	115	445	1188	543	13	43547
<b>Brescia.....</b>	<b>87</b>	<b>1305</b>	<b>1223</b>	<b>24</b>	<b>89</b>	<b>440</b>	<b>431</b>	<b>13</b>	<b>3312</b>	<b>647</b>	<b>35101</b>	<b>17099</b>	<b>125</b>	<b>1064</b>	<b>517</b>	<b>812</b>	<b>13</b>	<b>56378</b>
Como.....	76	477	310	..	11	247	121	..	1242	79	1959	1109	..	126	504	222	..	3999
{ Capoluogo.....	76	477	310	..	11	247	121	..	1242	79	1959	1109	..	126	504	222	..	3999
{ Altri comuni.....	74	811	546	..	50	471												

Istruzione elementare.

PROVINCIE E COMPARTIMENTI	ISCRITTI NELLE SCUOLE PUBBLICHE								TOTALE
	DI CORSO INFERIORE				DI CORSO SUPERIORE				
	sotto i 6 anni	dai 6 ai 9 anni compiuti	oltre i 9 anni	non classificati	sotto i 10 anni	dai 10 ai 12 anni compiuti	oltre i 12 anni	non classificati	
Cremona	12	1288	855	..	93	326	186	..	2760
Capoluogo.....	12	1288	855	..	93	326	186	..	2760
Altri comuni.....	454	18872	8510	23	168	603	151	..	28781
Cremona.....	466	20160	9365	23	261	929	337	..	31541
Mantova	1	1489	494	..	184	298	189	..	2655
Capoluogo.....	1	1489	494	..	184	298	189	..	2655
Altri comuni.....	366	17885	8385	47	207	1167	364	..	28421
Mantova.....	367	19374	8879	47	391	1465	553	..	31076
Milano	346	20268	7543	..	982	4189	1230	..	34558
Capoluogo.....	346	20268	7543	..	982	4189	1230	..	34558
Altri comuni.....	1138	65233	26294	281	902	2103	507	..	96457
Milano.....	1484	85501	33837	281	1883	6292	1737	..	131015
Pavia	4	1481	959	..	129	554	239	..	3366
Capoluogo.....	4	1481	959	..	129	554	239	..	3366
Altri comuni.....	812	32718	17530	235	556	1822	576	13	54262
Pavia.....	816	34199	18489	235	685	2376	815	13	57628
Sondrio	..	593	164	..	22	102	29	..	910
Capoluogo.....	..	593	164	..	22	102	29	..	910
Altri comuni.....	339	9115	6105	16	40	298	253	..	16166
Sondrio.....	339	9708	6269	16	62	400	282	..	17076
LOMBARDIA.....	6324	274818	125130	1187	4870	14260	4851	22	431312
Belluno	..	1384	506	..	23	70	50	..	2033
Capoluogo.....	..	1384	506	..	23	70	50	..	2033
Altri comuni.....	537	14098	7486	55	70	238	183	..	22669
Belluno.....	537	15482	7992	55	93	308	235	..	24702
Padova	..	3703	1895	..	166	475	188	..	6427
Capoluogo.....	..	3703	1895	..	166	475	188	..	6427
Altri comuni.....	351	20803	10540	84	172	529	279	..	32758
Padova.....	351	24506	12435	84	338	1004	467	..	39185
Rovigo	..	527	212	..	..	179	78	..	996
Capoluogo.....	..	527	212	..	..	179	78	..	996
Altri comuni.....	152	11951	4394	36	128	710	284	..	17655
Rovigo.....	152	12478	4606	36	128	889	362	..	18651
Treviso	69	1464	502	..	87	202	51	..	2375
Capoluogo.....	69	1464	502	..	87	202	51	..	2375
Altri comuni.....	670	22158	10740	245	226	595	268	..	34902
Treviso.....	739	23622	11242	245	313	797	319	..	37277
Udine	..	1485	743	..	96	375	46	..	2745
Capoluogo.....	..	1485	743	..	96	375	46	..	2745
Altri comuni.....	806	38668	16695	..	258	830	283	..	57540
Udine.....	806	40153	17438	..	354	1205	329	..	60285

PROVINCIE E COMPARTIMENTI	ISCRITTI NELLE SCUOLE PRIVATE								TOTALE DEGLI ISCRITTI NELLE SCUOLE PUBBLICHE E PRIVATE								COMPLESSO	
	DI CORSO INFERIORE				DI CORSO SUPERIORE				DI CORSO INFERIORE				DI CORSO SUPERIORE					
	sotto i 6 anni	dai 6 ai 9 anni compiuti	oltre i 9 anni	non classificati	sotto i 10 anni	dai 10 ai 12 anni compiuti	oltre i 12 anni	non classificati	TOTALE	sotto i 6 anni	dai 6 ai 9 anni compiuti	oltre i 9 anni	non classificati	sotto i 10 anni	dai 10 ai 12 anni compiuti	oltre i 12 anni		non classificati
Cremona	59	274	268	..	38	78	106	..	823	71	1562	1123	..	131	404	292	..	3583
Capoluogo.....	59	274	268	..	38	78	106	..	823	71	1562	1123	..	131	404	292	..	3583
Altri comuni.....	175	760	555	..	6	163	133	..	1792	629	19632	9065	23	174	766	284	..	30573
Cremona.....	234	1034	823	..	44	241	239	..	2615	700	21194	10188	23	305	1170	576	..	34156
Mantova	24	160	38	..	4	35	4	..	265	25	1649	532	..	188	333	193	..	2920
Capoluogo.....	24	160	38	..	4	35	4	..	265	25	1649	532	..	188	333	193	..	2920
Altri comuni.....	28	62	45	15	..	12	3	..	165	394	17947	8430	62	207	1179	167	..	28586
Mantova.....	52	222	83	15	4	47	7	..	430	419	19596	8962	62	395	1512	560	..	31506
Milano	450	2130	2307	..	76	531	522	..	6016	796	22398	9350	..	1058	4720	1752	..	40574
Capoluogo.....	450	2130	2307	..	76	531	522	..	6016	796	22398	9350	..	1058	4720	1752	..	40574
Altri comuni.....	275	1946	1266	..	154	792	546	..	4979	1413	67179	67560	281	1055	3895	1053	..	101436
Milano.....	725	4076	3573	..	230	1323	1068	..	10995	2209	89577	37410	281	2113	7615	2805	..	142010
Pavia	28	314	317	..	1	38	118	..	816	32	1795	1276	..	130	592	357	..	4182
Capoluogo.....	28	314	317	..	1	38	118	..	816	32	1795	1276	..	130	592	357	..	4182
Altri comuni.....	75	426	421	..	26	107	147	2	1204	887	33144	17951	235	582	1929	723	15	55466
Pavia.....	103	740	738	..	27	145	265	2	2020	919	34939	19227	235	712	2521	1080	15	59648
Sondrio	1	9	12	..	3	10	4	..	39	1	602	176	..	25	112	33	..	949
Capoluogo.....	1	9	12	..	3	10	4	..	39	1	602	176	..	25	112	33	..	949
Altri comuni.....	2	36	23	..	1	32	21	..	115	341	9151	6128	16	41	330	274	..	16281
Sondrio.....	3	45	35	..	4	42	25	..	154	342	9753	6304	16	66	442	307	..	17230
LOMBARDIA.....	1435	10786	8818	39	486	3241	3137	15	27907	7659	285554	133948	1176	5356	17501	7988	37	459219
Belluno	..	9	..	..	1	2	5	..	17	..	1393	506	..	24	72	55	..	2050
Capoluogo.....	..	9	..	..	1	2	5	..	17	..	1393	506	..	24	72	55	..	2050
Altri comuni.....	..	58	92	..	1	14	15	..	180	537	14156	7578	55	71	252	200	..	22849
Belluno.....	..	67	92	..	2	16	20	..	197	537	15549	8084	55	95	524	255	..	24899
Padova	119	295	345	..	29	74	79	..	941	119	3998	2240	..	195	549	267	..	7368
Capoluogo.....	119	295	345	..	29	74	79	..	941	119	3998	2240	..	195	549	267	..	7368
Altri comuni.....	20	192	121	..	12	113	58	..	516	371	20995	10661	84	184	642	337	..	33274
Padova.....	139	487	466	..	41	187	137	..	1457	490	24993	12901	84	379	1191	604	..	40642
Rovigo	7	131	39	..	35	17	30	..	259	7	658	251	..	35	193	108	..	1255
Capoluogo.....	7	131	39	..	35	17	30	..	259	7	658	251	..	35	193	108	..	1255
Altri comuni.....	5	243	113	..	3	15	25	..	404	157	12194	4507	36	131	725	309	..	18059
Rovigo.....	12	374	152	..	38	32	55	..	663	164	12852	4778	36	166	921	417	..	19314
Treviso	31	303	307	..	54	141	166	..	1002	100	1767	809	..	141	343	217	..	3377
Capoluogo.....	31	303	307	..	54	141	166	..	1002	100	1767	809	..	141	343	217	..	3377
Altri comuni.....	45	480	146	..	43	171	106	..	991	715	22638	10886	245	269	766	374	..	35893
Treviso.....	76	783	453	..	97	312	272	..	1993	815	24405	11695	245	410	1109	591	..	39270
Udine	21	272	213	..	23	89	80	..	698	21	1757	956	..	119	464	126	..	3443
Capoluogo.....	21	272	213	..	23	89	80	..	698	21	1757	956	..	119	464	126	..	3443
Altri comuni.....	47	110	112	..	12	46	67	..	391	853	38778	16807	..	270	876	350	..	57934
Udine.....	68	382	325	..	35	135	147	..	1092	874	40535	17763	..	389	1340	476	..	61377

Istruzione elementare.

PROVINCIE E COMPARTIMENTI	ISCRITTI NELLE SCUOLE PUBBLICHE									ISCRITTI NELLE SCUOLE PRIVATE							TOTALE DEGLI ISCRITTI NELLE SCUOLE PUBBLICHE E PRIVATE										
	DI CORSO INFERIORE				DI CORSO SUPERIORE					Totale	DI CORSO INFERIORE				DI CORSO SUPERIORE			Totale	DI CORSO INFERIORE				DI CORSO SUPERIORE			Complesso	
	sotto i 6 anni	dai 6 ai 9 anni compiuti	oltre i 9 anni	non classificati	sotto i 10 anni	dai 10 ai 12 anni compiuti	oltre i 12 anni	non classificati	Totale		sotto i 6 anni	dai 6 ai 9 anni compiuti	oltre i 9 anni	non classificati	sotto i 10 anni	dai 10 ai 12 anni compiuti	oltre i 12 anni		non classificati	Totale	sotto i 6 anni	dai 6 ai 9 anni compiuti	oltre i 9 anni	non classificati	sotto i 10 anni		dai 10 ai 12 anni compiuti
Venezia	87	4789	1975	..	297	963	318	..	8459	17	1273	1280	..	107	227	219	..	3123	104	6062	3255	..	401	1190	567	..	11582
} Capoluogo.....	127	12173	5151	19	200	439	198	..	18357	..	220	157	..	..	13	5	..	395	127	12393	5308	19	200	502	203	..	18752
} Altri comuni.....	214	16'62	7123	19	497	1452	546	..	26816	17	1493	1137	..	107	240	224	..	3518	231	18455	8563	19	604	1692	770	..	30334
Venezia	..	2819	1038	..	246	632	249	..	5014	106	850	554	..	113	258	128	..	2039	103	3669	1622	..	359	890	377	..	7023
Verona	509	22385	10172	262	287	1031	323	..	31969	6	390	175	..	4	57	49	..	681	515	22775	10347	262	291	1088	372	..	35650
} Capoluogo.....	509	25204	11240	262	533	1663	572	..	39983	112	1240	729	..	117	315	177	..	2690	621	26444	11969	262	650	1978	749	..	42673
} Altri comuni.....	..	1986	717	..	131	266	75	..	3175	21	403	260	..	29	105	53	..	872	21	2389	977	..	160	372	128	..	4047
Verona	599	25615	15180	38	270	1093	386	..	43181	30	706	345	..	49	141	109	..	1380	629	26321	15525	38	319	1234	495	..	44561
} Capoluogo.....	599	27601	15897	38	401	1359	461	..	46356	51	1109	635	..	78	247	162	..	2252	630	28710	16592	38	479	1603	623	..	48608
} Altri comuni.....	3907	186008	87973	739	2657	8677	3291	..	293255	475	5935	4259	..	515	1484	1194	..	13862	4302	131843	92235	739	3172	10161	4485	..	307117
Vicenza	210	7582	1591	..	547	938	509	..	11437	790	1562	406	..	51	199	423	..	3131	1030	9144	1997	..	598	1167	932	..	14868
} Capoluogo.....	299	22351	8931	..	217	1145	263	..	33239	132	219	198	6	6	62	72	..	695	431	22570	9129	6	253	1207	338	..	33934
} Altri comuni.....	539	29933	10522	..	794	2113	775	..	44676	922	1781	604	6	57	261	495	..	4126	1431	31714	11126	6	851	274	1270	..	48802
Bologna	..	3619	1247	..	..	530	194	..	5620	136	279	235	..	18	43	105	6	832	136	3928	1432	..	18	573	299	6	6442
} Capoluogo.....	31	8891	3722	..	196	590	248	..	13678	27	71	57	..	11	5	17	..	188	58	8962	3779	..	207	595	265	..	13866
} Altri comuni.....	31	12540	4969	..	193	1120	442	..	19298	163	350	292	..	29	48	122	6	1010	194	12800	5231	..	225	1168	564	6	20308
Ferrara	88	1781	978	..	97	196	110	..	3250	5	50	72	..	11	15	13	..	166	93	1831	1050	..	108	211	123	..	3416
} Capoluogo.....	113	9100	5854	38	205	497	335	..	16142	94	361	233	..	23	57	113	..	884	207	9161	6087	38	231	554	448	..	17026
} Altri comuni.....	201	10881	6332	38	302	693	445	..	19392	99	411	305	..	37	72	126	..	1050	300	11292	7137	38	339	735	571	..	20442
Forlì	55	2412	1714	..	151	337	178	..	4847	118	590	520	..	53	130	179	..	1590	173	3002	2234	..	204	467	357	..	6437
} Capoluogo.....	188	13406	7645	..	98	518	231	..	22086	196	161	127	..	..	12	27	..	523	384	13567	7772	..	98	530	258	..	22609
} Altri comuni.....	213	15818	9359	..	249	855	409	..	26933	814	751	647	..	53	142	206	..	2113	557	16569	10006	..	302	997	615	..	29016
Modena	..	1147	982	..	37	293	265	..	2724	389	1039	530	..	59	224	155	..	2'96	389	2186	1512	..	96	517	420	..	5120
} Capoluogo.....	33	12853	7066	..	103	391	211	..	20690	19	96	110	..	2	9	27	..	263	52	12349	7176	..	105	403	268	..	20953
} Altri comuni.....	33	14000	8348	..	140	687	506	..	23414	438	1135	640	..	61	233	182	..	2659	441	15135	8688	..	201	920	688	..	26073
Parma	87	1215	491	..	127	341	242	..	2533	61	545	427	..	27	139	100	..	1299	148	1790	918	..	154	480	342	..	5832
} Capoluogo.....	119	12204	7534	3	38	426	108	..	20432	12	46	52	..	7	33	19	..	172	131	12250	7586	3	45	492	187	..	20364
} Altri comuni.....	206	13419	8025	3	165	767	410	..	23025	73	591	479	..	34	175	119	..	1471	279	14040	8504	3	199	942	529	..	24496
Piacenza	..	2778	2086	..	8	243	130	..	5245	30	50	58	..	2	22	36	..	198	30	2828	2144	..	10	265	166	..	5443
} Capoluogo.....	32	7616	4011	..	145	685	324	10	12853	116	454	338	..	13	58	165	..	1144	148	8070	4379	..	158	713	489	10	13997
} Altri comuni.....	32	10394	6127	..	153	928	454	10	18098	146	504	393	..	15	80	201	..	1342	178	10898	6523	..	168	1008	655	10	19140
Ravenna	32	10394	6127	..	153	928	454	10	18098	146	504	393	..	15	80	201	..	1342	178	10898	6523	..	168	1008	655	10	19140

Istruzione elementare.

PROVINCIE E COMPARTIMENTI	ISCRITTI NELLE SCUOLE PUBBLICHE								
	DI CORSO INFERIORE				DI CORSO SUPERIORE				TOTALE
	sotto i 6 anni	dai 6 ai 9 anni compiuti	oltre i 9 anni	non classificati	sotto i 10 anni	dai 10 ai 12 anni compiuti	oltre i 12 anni	non classificati	
Reggio Emilia	..	2445	1794	..	74	125	264	..	4702
{ Capoluogo.....	..	2445	1794	..	74	125	264	..	4702
{ Altri comuni.....	323	11807	6666	44	81	510	397	14	19842
Reggio Emilia	323	14252	8460	44	155	635	661	14	24544
<b>EMILIA</b>	<b>1608</b>	<b>121267</b>	<b>62342</b>	<b>85</b>	<b>2154</b>	<b>7708</b>	<b>4102</b>	<b>24</b>	<b>199350</b>
Arezzo	22	1213	821	..	102	88	30	..	2276
{ Capoluogo.....	22	1213	821	..	102	88	30	..	2276
{ Altri comuni.....	226	7149	4376	..	48	409	199	..	12407
Arezzo	248	8362	5197	..	150	497	229	..	14683
Firenze	116	5270	3040	..	205	1439	814	..	10884
{ Capoluogo.....	116	5270	3040	..	205	1439	814	..	10884
{ Altri comuni.....	1064	21948	12071	371	298	939	613	13	37817
Firenze	1180	27218	15111	371	503	2378	1427	13	48201
Grosseto	..	361	123	..	23	59	22	..	588
{ Capoluogo.....	..	361	123	..	23	59	22	..	588
{ Altri comuni.....	277	5189	2353	..	138	192	78	..	8227
Grosseto	277	5550	2476	..	161	251	100	..	8815
Livorno	37	4188	803	..	146	489	243	..	5906
{ Capoluogo.....	37	4188	803	..	146	489	243	..	5906
{ Altri comuni.....	..	937	561	..	30	44	61	..	1633
Livorno	37	5125	1364	..	176	533	304	..	7539
Lucca	..	2976	2487	..	7	94	114	..	5678
{ Capoluogo.....	..	2976	2487	..	7	94	114	..	5678
{ Altri comuni.....	..	12167	6350	90	67	219	226	..	19119
Lucca	..	15143	8837	90	74	313	340	..	24797
Massa	46	1096	438	..	53	109	40	..	1772
{ Capoluogo.....	46	1096	438	..	53	109	40	..	1772
{ Altri comuni.....	385	8403	5028	15	42	246	510	..	14629
Massa e Carrara	431	9499	5456	15	95	355	550	..	16401
Pisa	25	1298	1174	..	39	282	88	..	2906
{ Capoluogo.....	25	1298	1174	..	39	282	88	..	2906
{ Altri comuni.....	537	9853	4219	113	55	404	232	..	15433
Pisa	582	11151	5393	113	94	686	320	..	18339
Sienna	3	499	309	..	22	104	109	..	1046
{ Capoluogo.....	3	499	309	..	22	104	109	..	1046
{ Altri comuni.....	82	5886	3098	42	36	267	166	2	9579
Sienna	85	6385	3407	42	58	371	275	2	10625
<b>TOSCANA</b>	<b>2840</b>	<b>88433</b>	<b>47241</b>	<b>681</b>	<b>1311</b>	<b>5384</b>	<b>3545</b>	<b>16</b>	<b>149400</b>

PROVINCIE E COMPARTIMENTI	ISCRITTI NELLE SCUOLE PRIVATE									TOTALE DEGLI ISCRITTI NELLE SCUOLE PUBBLICHE E PRIVATE								
	DI CORSO INFERIORE				DI CORSO SUPERIORE				TOTALE	DI CORSO INFERIORE				DI CORSO SUPERIORE				COMPLESSO
	sotto i 6 anni	dai 6 ai 9 anni compiuti	oltre i 9 anni	non classificati	sotto i 10 anni	dai 10 ai 12 anni compiuti	oltre i 12 anni	non classificati		sotto i 6 anni	dai 6 ai 9 anni compiuti	oltre i 9 anni	non classificati	sotto i 10 anni	dai 10 ai 12 anni compiuti	oltre i 12 anni	non classificati	
Reggio Emilia	22	565	386	33	9	105	48	..	1168	22	3010	2180	33	83	230	312	..	5870
{ Capoluogo.....	22	565	386	33	9	105	48	..	1168	22	3010	2180	33	83	230	312	..	5870
{ Altri comuni.....	14	151	71	..	6	44	70	..	356	337	11958	6737	44	87	554	467	14	20198
Reggio Emilia	36	716	457	33	15	149	118	..	1524	359	14968	8917	77	170	784	779	14	26068
<b>EMILIA</b>	<b>2161</b>	<b>6239</b>	<b>3320</b>	<b>39</b>	<b>301</b>	<b>1160</b>	<b>1569</b>	<b>6</b>	<b>15295</b>	<b>869</b>	<b>127506</b>	<b>66162</b>	<b>124</b>	<b>2455</b>	<b>8958</b>	<b>5671</b>	<b>30</b>	<b>214675</b>
Arezzo	96	272	193	..	16	40	28	..	645	118	1485	1014	..	118	128	58	..	2921
{ Capoluogo.....	96	272	193	..	16	40	28	..	645	118	1485	1014	..	118	128	58	..	2921
{ Altri comuni.....	11	204	64	..	12	41	49	..	381	237	7353	4440	..	60	450	248	..	12788
Arezzo	107	476	257	..	28	81	77	..	1026	355	8838	5454	..	178	578	306	..	15709
Firenze	2052	2919	1444	15	248	645	438	..	7761	2168	8189	4484	15	453	2084	1252	..	18645
{ Capoluogo.....	2052	2919	1444	15	248	645	438	..	7761	2168	8189	4484	15	453	2084	1252	..	18645
{ Altri comuni.....	694	2381	1736	..	118	417	236	..	5582	1758	24329	13807	371	416	1356	849	13	42899
Firenze	2746	5300	3180	15	366	1062	674	..	13343	3926	92518	1891	386	869	3440	2101	13	61544
Grosseto	..	..	..	..	..	..	..	..	..	..	361	123	..	23	59	22	..	588
{ Capoluogo.....	..	..	..	..	..	..	..	..	..	..	361	123	..	23	59	22	..	588
{ Altri comuni.....	181	305	95	..	..	2	40	..	623	458	5494	2448	..	138	194	118	..	8850
Grosseto	181	305	95	..	..	2	40	..	623	458	5855	2571	..	161	253	140	..	9438
Livorno	206	766	647	2	24	191	221	..	2057	243	4954	1450	2	170	680	464	..	7963
{ Capoluogo.....	206	766	647	2	24	191	221	..	2057	243	4954	1450	2	170	680	464	..	7963
{ Altri comuni.....	14	57	23	..	..	16	10	..	120	14	994	584	..	30	60	71	..	1753
Livorno	220	823	670	2	24	207	231	..	2177	257	5948	2034	2	200	740	535	..	9716
Lucca	44	426	179	..	26	104	56	..	835	44	3402	2666	..	33	198	170	..	6513
{ Capoluogo.....	44	426	179	..	26	104	56	..	835	44	3402	2666	..	33	198	170	..	6513
{ Altri comuni.....	138	925	541	..	7	43	93	..	1747	138	13092	6891	90	74	262	319	..	20866
Lucca	182	1351	720	..	33	147	149	..	2582	182	16494	9557	90	107	460	489	..	27379
Massa	30	95	47	..	3	27	23	..	225	76	1191	475	..	56	136	63	..	1997
{ Capoluogo.....	30	95	47	..	3	27	23	..	225	76	1191	475	..	56	136	63	..	1997
{ Altri comuni.....	63	310	177	..	9	49	79	..	687	448	8713	5205	15	51	295	589	..	15316
Massa e Carrara	93	405	224	..	12	76	102	..	912	524	9904	5680	15	107	431	652	..	17313
Pisa	267	606	518	..	23	152	186	..	1755	292	1904	1692	..	65	434	274	..	4661
{ Capoluogo.....	267	606	518	..	23	152	186	..	1755	292	1904	1692	..	65	434	274	..	4661
{ Altri comuni.....	78	377	348	..	4	51	39	..	892	630	10230	4567	113	59	455	271	..	16325
Pisa	340	983	866	..	30	203	225	..	2647	922	12134	6259	113	124	889	545	..	20986
Sienna	91	406	368	..	39	86	80	..	1070	94	905	677	..	61	190	189	..	2116
{ Capoluogo.....	91	406	368	..	39	86	80	..	1070	94	905	677	..	61	190	189	..	2116
{ Altri comuni.....	40	224	155	2	18	53	58	3	553	122	6110	3253	44	54	320	224	5	10132
Sienna	131	630	523	2	57	139	138	3	1623	216	7015	3930	44	115	510	413	5	12248
<b>TOSCANA</b>	<b>4000</b>	<b>10273</b>	<b>6585</b>	<b>19</b>	<b>550</b>	<b>1917</b>	<b>1636</b>	<b>8</b>	<b>24933</b>	<b>6340</b>	<b>98706</b>	<b>59776</b>	<b>650</b>	<b>1861</b>	<b>7301</b>	<b>5131</b>	<b>18</b>	<b>174333</b>



Istruzione elementare.

PROVINCIE E COMPARTIMENTI	ISCRITTI NELLE SCUOLE PUBBLICHE									ISCRITTI NELLE SCUOLE PRIVATE								TOTALE DEGLI ISCRITTI NELLE SCUOLE PUBBLICHE E PRIVATE									
	DI CORSO INFERIORE				DI CORSO SUPERIORE				TOTALE	DI CORSO INFERIORE				DI CORSO SUPERIORE				TOTALE	DI CORSO INFERIORE				DI CORSO SUPERIORE				COMPLESSO
	sotto i 6 anni	dai 6 ai 9 anni compiuti	oltre i 9 anni	non classificati	sotto i 10 anni	dai 10 ai 12 anni compiuti	oltre i 12 anni	non classificati		sotto i 6 anni	dai 6 ai 9 anni compiuti	oltre i 9 anni	non classificati	sotto i 10 anni	dai 10 ai 12 anni compiuti	oltre i 12 anni	non classificati		sotto i 6 anni	dai 6 ai 9 anni compiuti	oltre i 9 anni	non classificati	sotto i 10 anni	dai 10 ai 12 anni compiuti	oltre i 12 anni	non classificati	
Ancona.....	45	2083	1278	..	33	372	284	..	4095	57	289	164	..	25	125	81	..	741	155	10861	4350	53	260	962	345	10	16996
{ Capoluogo.....	45	2083	1278	..	33	372	284	..	4095	57	289	164	..	25	125	81	..	741	155	10861	4350	53	260	962	345	10	16996
{ Altri comuni.....	98	10572	4186	53	235	837	264	10	16255	161	716	343	..	61	241	147	..	1669	304	13371	5807	53	329	1450	695	10	22019
<b>Ancona.....</b>	<b>143</b>	<b>12655</b>	<b>5464</b>	<b>53</b>	<b>268</b>	<b>1209</b>	<b>548</b>	<b>10</b>	<b>20350</b>	<b>161</b>	<b>716</b>	<b>343</b>	..	<b>61</b>	<b>241</b>	<b>147</b>	..	<b>1669</b>	<b>304</b>	<b>13371</b>	<b>5807</b>	<b>53</b>	<b>329</b>	<b>1450</b>	<b>695</b>	<b>10</b>	<b>22019</b>
Ascoli Piceno.....	..	593	586	..	24	107	119	..	1481	75	195	247	..	11	53	100	..	681	75	790	833	..	35	160	219	..	2112
{ Capoluogo.....	..	593	586	..	24	107	119	..	1481	75	195	247	..	11	53	100	..	681	75	790	833	..	35	160	219	..	2112
{ Altri comuni.....	149	6714	3444	18	82	424	253	..	11084	77	175	202	..	15	62	105	..	636	226	6889	3646	18	97	486	358	..	11720
<b>Ascoli Piceno.....</b>	<b>149</b>	<b>7309</b>	<b>4030</b>	<b>18</b>	<b>106</b>	<b>531</b>	<b>372</b>	..	<b>12515</b>	<b>152</b>	<b>370</b>	<b>449</b>	..	<b>23</b>	<b>115</b>	<b>205</b>	..	<b>1317</b>	<b>301</b>	<b>7679</b>	<b>4479</b>	<b>18</b>	<b>132</b>	<b>646</b>	<b>577</b>	..	<b>13832</b>
Macerata.....	23	528	414	..	35	91	37	..	1123	15	192	58	..	1	29	16	..	311	38	710	472	..	33	120	53	..	1439
{ Capoluogo.....	23	528	414	..	35	91	37	..	1123	15	192	58	..	1	29	16	..	311	38	710	472	..	33	120	53	..	1439
{ Altri comuni.....	357	7085	4090	81	260	546	260	..	12679	10	188	264	..	4	25	92	..	583	367	7273	4354	81	264	571	352	..	13262
<b>Macerata.....</b>	<b>380</b>	<b>7613</b>	<b>4504</b>	<b>81</b>	<b>295</b>	<b>637</b>	<b>297</b>	..	<b>13807</b>	<b>25</b>	<b>380</b>	<b>322</b>	..	<b>5</b>	<b>54</b>	<b>108</b>	..	<b>894</b>	<b>405</b>	<b>7993</b>	<b>4826</b>	<b>81</b>	<b>300</b>	<b>691</b>	<b>405</b>	..	<b>14701</b>
Pesaro.....	..	1172	397	..	24	73	106	..	1772	36	123	43	..	2	37	35	..	276	36	1295	440	..	26	110	141	..	2048
{ Capoluogo.....	..	1172	397	..	24	73	106	..	1772	36	123	43	..	2	37	35	..	276	36	1295	440	..	26	110	141	..	2048
{ Altri comuni.....	580	8238	4264	32	95	458	225	..	13892	72	247	218	..	6	67	127	..	737	652	8485	4482	32	101	525	352	..	14629
<b>Pesaro e Urbino.....</b>	<b>580</b>	<b>9410</b>	<b>4661</b>	<b>32</b>	<b>119</b>	<b>531</b>	<b>331</b>	..	<b>15664</b>	<b>108</b>	<b>370</b>	<b>261</b>	..	<b>8</b>	<b>104</b>	<b>162</b>	..	<b>1013</b>	<b>688</b>	<b>9780</b>	<b>4922</b>	<b>32</b>	<b>127</b>	<b>635</b>	<b>493</b>	..	<b>16677</b>
<b>MARCHE.....</b>	<b>1252</b>	<b>36987</b>	<b>18659</b>	<b>184</b>	<b>788</b>	<b>2908</b>	<b>1548</b>	<b>10</b>	<b>62336</b>	<b>446</b>	<b>1836</b>	<b>1375</b>	..	<b>100</b>	<b>514</b>	<b>622</b>	..	<b>4893</b>	<b>1698</b>	<b>38823</b>	<b>20034</b>	<b>184</b>	<b>888</b>	<b>3422</b>	<b>2170</b>	<b>10</b>	<b>67229</b>
Perugia.....	66	1966	1136	..	112	205	85	..	3570	7	115	157	..	3	33	73	..	388	73	2081	1293	..	115	238	158	..	3938
{ Capoluogo.....	66	1966	1136	..	112	205	85	..	3570	7	115	157	..	3	33	73	..	388	73	2081	1293	..	115	238	158	..	3938
{ Altri comuni.....	1205	23929	12119	41	441	1242	674	..	39651	184	534	529	..	46	166	162	..	1621	1389	24463	12618	41	487	1408	836	..	41272
<b>UMBRIA.....</b>	<b>1271</b>	<b>25895</b>	<b>13255</b>	<b>41</b>	<b>553</b>	<b>1447</b>	<b>759</b>	..	<b>43221</b>	<b>191</b>	<b>649</b>	<b>686</b>	..	<b>49</b>	<b>199</b>	<b>235</b>	..	<b>2009</b>	<b>1462</b>	<b>26544</b>	<b>13941</b>	<b>41</b>	<b>602</b>	<b>1646</b>	<b>994</b>	..	<b>45230</b>
Roma.....	131	13308	6281	..	942	3186	1550	..	25398	1220	8040	2747	62	317	1468	627	11	14492	1351	21348	9028	62	1259	4654	2177	11	39890
{ Capoluogo.....	131	13308	6281	..	942	3186	1550	..	25398	1220	8040	2747	62	317	1468	627	11	14492	1351	21348	9028	62	1259	4654	2177	11	39890
{ Altri comuni.....	814	33162	13659	70	646	1941	873	2	51167	158	1206	467	2	22	214	97	..	2166	972	34368	14126	72	668	2155	970	2	53333
<b>ROMA.....</b>	<b>945</b>	<b>46470</b>	<b>19940</b>	<b>70</b>	<b>1588</b>	<b>5127</b>	<b>2423</b>	<b>2</b>	<b>76565</b>	<b>1378</b>	<b>9246</b>	<b>3214</b>	<b>64</b>	<b>339</b>	<b>1682</b>	<b>724</b>	<b>11</b>	<b>16658</b>	<b>2323</b>	<b>55716</b>	<b>23154</b>	<b>134</b>	<b>1927</b>	<b>6809</b>	<b>3147</b>	<b>13</b>	<b>93223</b>
Aquila.....	358	645	415	..	47	143	115	..	1723	..	116	160	..	..	31	143	..	450	358	761	575	..	47	174	258	..	2173
{ Capoluogo.....	358	645	415	..	47	143	115	..	1723	..	116	160	..	..	31	143	..	450	358	761	575	..	47	174	258	..	2173
{ Altri comuni.....	1265	21380	9673	28	91	339	226	3	33005	3	76	23	..	9	40	5	..	156	1268	21456	9696	28	100	379	231	3	33161
<b>Aquila.....</b>	<b>1623</b>	<b>22025</b>	<b>10088</b>	<b>28</b>	<b>138</b>	<b>482</b>	<b>341</b>	<b>3</b>	<b>34728</b>	<b>3</b>	<b>192</b>	<b>183</b>	..	<b>9</b>	<b>71</b>	<b>148</b>	..	<b>606</b>	<b>1626</b>	<b>22217</b>	<b>10271</b>	<b>28</b>	<b>147</b>	<b>553</b>	<b>489</b>	<b>3</b>	<b>35334</b>
Campobasso.....	1	375	194	..	..	13	123	..	706	14	59	18	..	12	60	25	..	188	15	434	212	..	12	73	148	..	894
{ Capoluogo.....	1	375	194	..	..	13	123	..	706	14	59	18	..	12	60	25	..	188	15	434	212	..	12	73	148	..	894
{ Altri comuni.....	608	10727	5131	..	53	320	230	..	17069	1	90	110	..	13	53	33	..	302	609	10817	5241	..	66	375	263	..	17371
<b>Campobasso.....</b>	<b>609</b>	<b>11102</b>	<b>5325</b>	..	<b>53</b>	<b>333</b>	<b>353</b>	..	<b>17775</b>	<b>15</b>	<b>149</b>	<b>128</b>	..	<b>25</b>	<b>115</b>	<b>58</b>	..	<b>490</b>	<b>624</b>	<b>11251</b>	<b>5453</b>	..	<b>78</b>	<b>448</b>	<b>411</b>	..	<b>18265</b>
Chieti.....	..	812	196	..	30	112	88	..	1238	27	67	58	..	10	24	23	..	209	27	879	254	..	40	136	111	..	1447
{ Capoluogo.....	..	812	196	..	30	112	88	..	1238	27	67	58	..	10	24	23	..	209	27	879	254	..	40	136	111	..	1447
{ Altri comuni.....	168	11842	3678	6	167	490	246	..	16597	25	99	123	..	2	24	49	..	322	193	11941	3801	6	169	514	295	..	16919
<b>Chieti.....</b>	<b>168</b>	<b>12654</b>	<b>3874</b>	<b>6</b>	<b>197</b>	<b>602</b>	<b>334</b>	..	<b>17835</b>	<b>52</b>	<b>166</b>	<b>181</b>	..	<b>12</b>	<b>48</b>	<b>72</b>	..	<b>531</b>	<b>220</b>	<b>12820</b>	<b>4055</b>	<b>6</b>	<b>209</b>	<b>650</b>	<b>406</b>	..	<b>18366</b>



Istruzione elementare.

PROVINCIE E COMPARTIMENTI	ISCRITTI NELLE SCUOLE PUBBLICHE								
	DI CORSO INFERIORE				DI CORSO SUPERIORE				
	sotto i 6 anni	dai 6 ai 9 anni compiuti	oltre i 9 anni	non classificati	sotto i 10 anni	dai 10 ai 12 anni compiuti	oltre i 12 anni	non classificati	
								TOTALE	
Teramo	..	769	325	..	26	119	66	..	1905
{ Capoluogo.....	..	769	325	..	26	119	66	..	1905
{ Altri comuni.....	143	757	3200	..	61	221	120	..	11902
Teramo.....	143	8326	3525	..	87	340	186	..	12607
<b>ABRUZZI.....</b>	<b>2543</b>	<b>54107</b>	<b>22812</b>	<b>34</b>	<b>475</b>	<b>1757</b>	<b>1214</b>	<b>3</b>	<b>82945</b>
Avellino	..	1061	423	..	1	84	62	..	1789
{ Capoluogo.....	..	1061	423	..	1	84	62	..	1789
{ Altri comuni.....	1127	13276	5861	72	167	681	422	..	21606
Avellino.....	1285	14337	6284	72	168	765	484	..	23395
Benevento	..	787	446	..	28	153	187	..	1601
{ Capoluogo.....	..	787	446	..	28	153	187	..	1601
{ Altri comuni.....	194	6935	2382	65	69	243	149	..	9977
Benevento.....	194	7722	2828	65	97	396	336	..	11578
Caserta	..	1143	609	..	66	172	10	..	2000
{ Capoluogo.....	..	1143	609	..	66	172	10	..	2000
{ Altri comuni.....	780	26467	11025	137	255	1370	793	..	40827
Caserta.....	780	27610	11634	137	321	1542	803	..	42827
Napoli	1960	11078	4541	..	483	1821	864	..	20747
{ Capoluogo.....	1960	11078	4541	..	483	1821	864	..	20747
{ Altri comuni.....	1197	18987	9834	159	234	1259	1161	..	32891
Napoli.....	3157	30065	14375	159	717	3080	2025	..	53578
Salerno	3	951	1159	..	42	162	169	..	2436
{ Capoluogo.....	3	951	1159	..	42	162	169	..	2436
{ Altri comuni.....	1849	17054	7652	..	249	797	581	..	28182
Salerno.....	1852	18005	8811	..	291	959	750	..	30668
<b>CAMPANIA.....</b>	<b>7208</b>	<b>97739</b>	<b>43932</b>	<b>433</b>	<b>1594</b>	<b>6742</b>	<b>4398</b>	<b>..</b>	<b>162046</b>
Bari	..	1870	1489	..	196	381	237	..	5176
{ Capoluogo.....	..	1870	1489	..	196	381	237	..	5176
{ Altri comuni.....	98	24028	9858	..	394	1706	1055	..	36139
Bari.....	98	26398	10347	..	590	2090	1292	..	41315
Foggia	31	1244	1075	..	41	187	224	..	2802
{ Capoluogo.....	31	1244	1075	..	41	187	224	..	2802
{ Altri comuni.....	231	12971	4643	8	323	1001	600	15	19852
Foggia.....	322	14215	5718	8	364	1188	824	15	22654
Lecce	8	830	437	..	18	251	105	..	1679
{ Capoluogo.....	8	830	437	..	18	251	105	..	1679
{ Altri comuni.....	488	16990	5004	12	285	1188	620	10	24597
Lecce.....	496	17850	5441	12	303	1439	725	10	26276
<b>PUGLIE.....</b>	<b>910</b>	<b>58963</b>	<b>21506</b>	<b>20</b>	<b>1257</b>	<b>4717</b>	<b>2841</b>	<b>25</b>	<b>90245</b>

PROVINCIE E COMPARTIMENTI	ISCRITTI NELLE SCUOLE PRIVATE								TOTALE DEGLI ISCRITTI NELLE SCUOLE PUBBLICHE E PRIVATE									
	DI CORSO INFERIORE				DI CORSO SUPERIORE				DI CORSO INFERIORE				DI CORSO SUPERIORE					
	sotto i 6 anni	dai 6 ai 9 anni compiuti	oltre i 9 anni	non classificati	sotto i 10 anni	dai 10 ai 12 anni compiuti	oltre 12 anni	non classificati	TOTALE	sotto i 6 anni	dai 6 ai 9 anni compiuti	oltre i 9 anni	non classificati	sotto i 10 anni	dai 10 ai 12 anni compiuti	oltre i 12 anni	non classificati	Complesso
Teramo	27	47	52	..	6	13	14	..	159	27	816	377	..	32	132	80	..	1461
{ Capoluogo.....	27	47	52	..	6	13	14	..	159	27	816	377	..	32	132	80	..	1461
{ Altri comuni.....	36	71	86	..	..	7	34	..	234	179	7638	3286	..	61	228	154	..	11536
Teramo.....	63	118	138	..	6	20	48	..	393	206	8444	3663	..	93	360	234	..	13000
<b>ABRUZZI.....</b>	<b>133</b>	<b>625</b>	<b>630</b>	<b>..</b>	<b>52</b>	<b>254</b>	<b>326</b>	<b>..</b>	<b>2020</b>	<b>2676</b>	<b>54732</b>	<b>23442</b>	<b>34</b>	<b>527</b>	<b>2011</b>	<b>1540</b>	<b>3</b>	<b>81965</b>
Avellino	105	263	102	..	56	47	101	..	679	263	1329	525	..	57	131	163	..	2468
{ Capoluogo.....	105	263	102	..	56	47	101	..	679	263	1329	525	..	57	131	163	..	2468
{ Altri comuni.....	153	452	235	16	11	63	90	..	1025	1280	13728	6096	88	178	749	512	..	22631
Avellino.....	258	720	337	16	67	115	191	..	1704	1543	15077	6621	88	235	880	675	..	25099
Benevento	37	162	170	..	19	15	4	..	407	37	949	616	..	47	168	191	..	2008
{ Capoluogo.....	37	162	170	..	19	15	4	..	407	37	949	616	..	47	168	191	..	2008
{ Altri comuni.....	96	154	196	..	5	32	27	..	510	230	7089	2578	65	74	275	176	..	10487
Benevento.....	133	316	366	..	24	47	31	..	917	267	8038	3194	65	121	443	367	..	12495
Caserta	..	155	30	..	..	49	20	..	254	..	1298	639	..	66	221	30	..	2254
{ Capoluogo.....	..	155	30	..	..	49	20	..	254	..	1298	639	..	66	221	30	..	2254
{ Altri comuni.....	124	1076	806	35	101	360	328	..	2830	904	27543	11831	172	356	1730	1121	..	43657
Caserta.....	124	1231	836	35	101	409	348	..	3084	904	28841	12470	172	422	1951	1151	..	45911
Napoli	6364	9930	5127	..	377	2326	1464	..	26088	821	21008	9668	..	860	4147	2328	..	46835
{ Capoluogo.....	6364	9930	5127	..	377	2326	1464	..	26088	821	21008	9668	..	860	4147	2328	..	46835
{ Altri comuni.....	967	2342	1137	..	33	291	178	..	4948	2164	21329	10971	159	267	1550	1339	..	37779
Napoli.....	7331	12272	6264	..	410	2617	1642	..	31036	10988	42337	20639	159	1127	5697	3667	..	84614
Salerno	149	152	230	..	26	59	58	..	674	152	1103	1389	..	68	221	227	..	3160
{ Capoluogo.....	149	152	230	..	26	59	58	..	674	152	1103	1389	..	68	221	227	..	3160
{ Altri comuni.....	151	452	376	..	55	107	129	..	1273	2003	17506	8028	..	304	904	710	..	29455
Salerno.....	303	604	606	..	81	166	187	..	1947	2155	18609	9417	..	372	1125	937	..	32615
<b>CAMPANIA.....</b>	<b>8649</b>	<b>15143</b>	<b>8409</b>	<b>51</b>	<b>633</b>	<b>3354</b>	<b>2309</b>	<b>..</b>	<b>33688</b>	<b>15857</b>	<b>112882</b>	<b>52341</b>	<b>484</b>	<b>2277</b>	<b>10096</b>	<b>6797</b>	<b>..</b>	<b>200734</b>
Bari	67	139	57	..	..	69	25	..	357	67	3009	1546	..	196	453	262	..	5533
{ Capoluogo.....	67	139	57	..	..	69	25	..	357	67	3009	1546	..	196	453	262	..	5533
{ Altri comuni.....	250	1037	783	..	28	225	244	..	2572	348	25065	9646	..	422	1931	1299	..	38711
Bari.....	317	1176	845	..	28	294	269	..	2929	415	28074	11192	..	618	2384	1561	..	44244
Foggia	8	113	115	17	1	47	56	..	377	39	1357	1100	17	42	234	280	..	3159
{ Capoluogo.....	8	113	115	17	1	47	56	..	377	39	1357	1100	17	42	234	280	..	3159
{ Altri comuni.....	30	110	188	..	9	45	44	..	426	321	13081	4831	8	332	1046	644	15	20278
Foggia.....	38	223	303	17	10	92	100	..	783	360	14438	6021	25	374	1280	924	15	23437
Lecce	197	131	185	..	37	111	97	..	758	205	991	622	..	55	362	202	..	2437
{ Capoluogo.....	197	131	185	..	37	111	97	..	758	205	991	622	..	55	362	202	..	2437
{ Altri comuni.....	214	646	349	..	41	184	128	..	1562	702	17636	5353	12	326	1372	78	10	26159
Lecce.....	411	777	534	..	78	295	225	..	2320	907	18627	5975	12	381	1734	950	10	28596
<b>PUGLIE.....</b>	<b>766</b>	<b>2176</b>	<b>1682</b>	<b>17</b>	<b>116</b>	<b>681</b>	<b>594</b>	<b>..</b>	<b>6032</b>	<b>1682</b>	<b>61139</b>	<b>23188</b>	<b>37</b>	<b>1373</b>	<b>5398</b>	<b>3435</b>	<b>25</b>	<b>90277</b>

Segue TAV. V. — CLASSIFICAZIONE PER ETÀ DEGLI ISCRITTI NELLE SCUOLE ELEMENTARI DIURNE PUBBLICHE E PRIVATE.

Anno scolastico 1894-95.

Istruzione elementare.

PROVINCIE E COMPARTIMENTI	ISCRITTI NELLE SCUOLE PUBBLICHE								ISCRITTI NELLE SCUOLE PRIVATE								TOTALE DEGLI ISCRITTI NELLE SCUOLE PUBBLICHE E PRIVATE										
	DI CORSO INFERIORE				DI CORSO SUPERIORE				DI CORSO INFERIORE				DI CORSO SUPERIORE				DI CORSO INFERIORE				DI CORSO SUPERIORE						
	sotto i 6 anni	dai 6 ai 9 anni compiuti	oltre i 9 anni	non classificati	sotto i 10 anni	dai 10 ai 12 anni compiuti	oltre i 12 anni	non classificati	TOTALE	sotto i 6 anni	dai 6 ai 9 anni compiuti	oltre i 9 anni	non classificati	sotto i 10 anni	dai 10 ai 12 anni compiuti	oltre i 12 anni	non classificati	TOTALE	sotto i 6 anni	dai 6 ai 9 anni compiuti	oltre i 9 anni	non classificati	sotto i 10 anni	dai 10 ai 12 anni compiuti	oltre i 12 anni	non classificati	COMPLESSO
Potenza.....	..	334	251	..	19	116	34	..	754	75	126	14	..	4	29	6	..	254	75	460	265	..	23	145	40	..	1008
{ Capoluogo.....	..	334	251	..	19	116	34	..	754	75	126	14	..	4	29	6	..	254	75	460	265	..	23	145	40	..	1008
{ Altri comuni.....	755	13525	5541	48	235	1196	555	..	21855	114	213	260	..	22	100	163	..	875	869	13738	5801	48	257	1296	721	..	22730
<b>BASILICATA.....</b>	<b>755</b>	<b>13859</b>	<b>5792</b>	<b>48</b>	<b>254</b>	<b>1812</b>	<b>589</b>	..	<b>22609</b>	<b>189</b>	<b>339</b>	<b>274</b>	..	<b>26</b>	<b>129</b>	<b>172</b>	..	<b>1129</b>	<b>944</b>	<b>14198</b>	<b>6066</b>	<b>48</b>	<b>280</b>	<b>1441</b>	<b>761</b>	..	<b>23738</b>
Catanzaro.....	49	595	411	..	5	134	144	..	1333	111	298	186	..	34	97	54	..	780	160	893	597	..	39	231	198	..	2118
{ Capoluogo.....	49	595	411	..	5	134	144	..	1333	111	298	186	..	34	97	54	..	780	160	893	597	..	39	231	198	..	2118
{ Altri comuni.....	690	10373	4394	81	66	360	283	..	16247	82	246	240	..	8	46	47	..	660	772	10619	4634	81	74	406	330	..	16916
<b>Catanzaro.....</b>	<b>733</b>	<b>10968</b>	<b>4805</b>	<b>81</b>	<b>71</b>	<b>494</b>	<b>427</b>	..	<b>17585</b>	<b>193</b>	<b>544</b>	<b>426</b>	..	<b>42</b>	<b>143</b>	<b>101</b>	..	<b>1449</b>	<b>932</b>	<b>11512</b>	<b>5231</b>	<b>81</b>	<b>113</b>	<b>637</b>	<b>528</b>	..	<b>19034</b>
Cosenza.....	3	427	276	..	62	63	31	..	862	17	75	87	..	9	41	14	..	243	20	502	363	..	71	104	45	..	1105
{ Capoluogo.....	3	427	276	..	62	63	31	..	862	17	75	87	..	9	41	14	..	243	20	502	363	..	71	104	45	..	1105
{ Altri comuni.....	911	12269	4860	686	47	418	203	..	19403	14	108	103	..	26	55	22	..	328	925	12377	4972	686	73	473	225	..	19731
<b>Cosenza.....</b>	<b>914</b>	<b>12696</b>	<b>5145</b>	<b>686</b>	<b>100</b>	<b>481</b>	<b>234</b>	..	<b>20265</b>	<b>31</b>	<b>183</b>	<b>190</b>	..	<b>35</b>	<b>96</b>	<b>36</b>	..	<b>571</b>	<b>945</b>	<b>12879</b>	<b>5335</b>	<b>686</b>	<b>144</b>	<b>577</b>	<b>270</b>	..	<b>20836</b>
Reggio Calabria.....	..	1166	847	..	14	197	74	..	2298	72	223	161	..	24	104	54	..	638	72	1389	1008	..	38	301	128	..	2936
{ Capoluogo.....	..	1166	847	..	14	197	74	..	2298	72	223	161	..	24	104	54	..	638	72	1389	1008	..	38	301	128	..	2936
{ Altri comuni.....	460	7412	3295	142	82	425	237	..	12053	2	85	15	..	..	28	11	..	141	462	7497	3310	142	82	453	248	..	12194
<b>Reggio Calabria.....</b>	<b>460</b>	<b>8578</b>	<b>4142</b>	<b>142</b>	<b>96</b>	<b>622</b>	<b>311</b>	..	<b>14351</b>	<b>74</b>	<b>308</b>	<b>176</b>	..	<b>24</b>	<b>132</b>	<b>65</b>	..	<b>1779</b>	<b>531</b>	<b>8886</b>	<b>4318</b>	<b>142</b>	<b>120</b>	<b>754</b>	<b>376</b>	..	<b>15130</b>
<b>CALABRIE.....</b>	<b>2113</b>	<b>32242</b>	<b>14092</b>	<b>909</b>	<b>276</b>	<b>1597</b>	<b>972</b>	..	<b>52201</b>	<b>298</b>	<b>1035</b>	<b>792</b>	..	<b>101</b>	<b>371</b>	<b>202</b>	..	<b>2799</b>	<b>2411</b>	<b>33277</b>	<b>14884</b>	<b>909</b>	<b>377</b>	<b>1968</b>	<b>1174</b>	..	<b>55000</b>
Caltanissetta.....	39	1091	529	..	110	247	105	..	2121	37	62	63	..	..	40	21	..	223	76	1153	592	..	110	287	126	..	2344
{ Capoluogo.....	39	1091	529	..	110	247	105	..	2121	37	62	63	..	..	40	21	..	223	76	1153	592	..	110	287	126	..	2344
{ Altri comuni.....	342	7568	3533	20	128	886	721	..	13203	14	219	157	..	4	3	26	..	423	356	7787	3695	20	132	889	747	..	13626
<b>Caltanissetta.....</b>	<b>381</b>	<b>8659</b>	<b>4067</b>	<b>20</b>	<b>233</b>	<b>1133</b>	<b>826</b>	..	<b>15324</b>	<b>51</b>	<b>281</b>	<b>220</b>	..	<b>4</b>	<b>43</b>	<b>47</b>	..	<b>646</b>	<b>432</b>	<b>8940</b>	<b>4287</b>	<b>20</b>	<b>242</b>	<b>1176</b>	<b>873</b>	..	<b>15970</b>
Catania.....	19	3764	2008	..	1	227	1166	..	7185	105	502	571	10	6	56	9	..	1259	124	4266	2579	10	7	283	1175	..	8444
{ Capoluogo.....	19	3764	2008	..	1	227	1166	..	7185	105	502	571	10	6	56	9	..	1259	124	4266	2579	10	7	283	1175	..	8444
{ Altri comuni.....	446	12305	5555	41	303	1233	723	..	20606	42	718	540	..	56	163	104	..	1623	488	13023	6095	41	359	1396	827	..	22229
<b>Catania.....</b>	<b>465</b>	<b>16069</b>	<b>7563</b>	<b>41</b>	<b>304</b>	<b>1460</b>	<b>1889</b>	..	<b>27791</b>	<b>147</b>	<b>1220</b>	<b>1111</b>	<b>10</b>	<b>62</b>	<b>219</b>	<b>113</b>	..	<b>2832</b>	<b>612</b>	<b>17289</b>	<b>8674</b>	<b>51</b>	<b>366</b>	<b>1679</b>	<b>2002</b>	..	<b>30673</b>
Girgenti.....	9	757	288	..	69	123	62	..	1308	13	193	110	..	6	47	44	..	413	22	950	398	..	75	170	106	..	1721
{ Capoluogo.....	9	757	288	..	69	123	62	..	1308	13	193	110	..	6	47	44	..	413	22	950	398	..	75	170	106	..	1721
{ Altri comuni.....	146	10262	3931	..	410	1178	528	..	16455	31	233	75	2	7	24	24	..	396	177	10495	4006	2	417	1202	552	..	16851
<b>Girgenti.....</b>	<b>155</b>	<b>11019</b>	<b>4219</b>	..	<b>479</b>	<b>1301</b>	<b>590</b>	..	<b>17763</b>	<b>44</b>	<b>426</b>	<b>185</b>	<b>2</b>	<b>13</b>	<b>71</b>	<b>68</b>	..	<b>809</b>	<b>199</b>	<b>11445</b>	<b>4404</b>	<b>2</b>	<b>492</b>	<b>1372</b>	<b>658</b>	..	<b>18572</b>
Messina.....	240	3629	2119	..	290	447	270	..	6995	42	214	193	71	18	34	44	69	638	282	3843	2312	74	308	481	314	69	7633
{ Capoluogo.....	240	3629	2119	..	290	447	270	..	6995	42	214	193	71	18	34	44	69	638	282	3843	2312	74	308	481	314	69	7633
{ Altri comuni.....	94	10126	4083	27	172	701	526	..	15729	9	108	102	2	..	..	..	..	221	103	10234	4185	29	172	701	526	..	15050
<b>Messina.....</b>	<b>334</b>	<b>13755</b>	<b>6202</b>	<b>27</b>	<b>462</b>	<b>1148</b>	<b>796</b>	..	<b>22724</b>	<b>51</b>	<b>322</b>	<b>295</b>	<b>76</b>	<b>18</b>	<b>34</b>	<b>44</b>	<b>69</b>	<b>909</b>	<b>385</b>	<b>14077</b>	<b>6497</b>	<b>103</b>	<b>480</b>	<b>1182</b>	<b>840</b>	<b>69</b>	<b>23633</b>
Palermo.....	..	8363	6567	..	428	1592	1282	..	18232	280	2040	991	64	100	462	169	11	4117	280	10403	7558	61	528	2054	1451	11	22349
{ Capoluogo.....	..	8363	6567	..	428	1592	1282	..	18232	280	2040	991	64	100	462	169	11	4117	280	10403	7558	61	528	2054	1451	11	22349
{ Altri comuni.....	493	18829	6536	..	445	1626	695	..	28629	99	747	521	113	36	82	52	..	1650	597	19576	7057	113	481	1708	747	..	30279
<b>Palermo.....</b>	<b>493</b>	<b>27192</b>	<b>13103</b>	..	<b>873</b>	<b>3218</b>	<b>1977</b>	..	<b>46861</b>	<b>379</b>	<b>2787</b>	<b>1512</b>	<b>177</b>	<b>136</b>	<b>544</b>	<b>221</b>	<b>11</b>	<b>5767</b>	<b>877</b>	<b>29979</b>	<b>14615</b>	<b>177</b>	<b>1009</b>	<b>3762</b>	<b>2198</b>	<b>11</b>	<b>52628</b>
Siracusa.....	91	917	267	..	101	127	59	..	1562	26	122	142	5	5	11	22	..	333	117	1039	409	5	106	138	81	..	1895
{ Capoluogo.....	91	917	267	..	101	127	59	..	1562	26	122	142	5	5	11	22	..	333	117	1039	409	5	106	138	81	..	1895
{ Altri comuni.....	261	9288	4056	15	425	1402	704	..	16151	127	365	204	16	24	80	28	..	844	338	9653	4260	31	449	1482	732	..	16995
<b>Siracusa.....</b>	<b>352</b>	<b>10205</b>	<b>4323</b>	<b>15</b>	<b>526</b>	<b>1529</b>	<b>763</b>	..	<b>177</b>	<b>153</b>	<b>487</b>	<b>346</b>	<b>21</b>	<b>29</b>	<b>91</b>	<b>50</b>	..	<b>1177</b>	<b>505</b>	<b>10692</b>	<b>4669</b>	<b>36</b>	<b>555</b>	<b>1620</b>	<b>813</b>		

Istruzione elementare.

Anno scolastico 1894-95.

PROVINCIE E COMPARTIMENTI	ISCRITTI NELLE SCUOLE PUBBLICHE									ISCRITTI NELLE SCUOLE PRIVATE								TOTALE DEGLI ISCRITTI NELLE SCUOLE PUBBLICHE E PRIVATE									
	DI CORSO INFERIORE				DI CORSO SUPERIORE					TOTALE	DI CORSO INFERIORE				DI CORSO SUPERIORE				TOTALE	DI CORSO INFERIORE			DI CORSO SUPERIORE				COMPLESSO
	sotto i 6 anni	dai 6 ai 9 anni compiuti	oltre i 9 anni	non classificati	sotto i 10 anni	dai 10 ai 12 anni compiuti	oltre i 12 anni	non classificati	sotto i 6 anni		dai 6 ai 9 anni compiuti	oltre i 9 anni	non classificati	sotto i 10 anni	dai 10 ai 12 anni compiuti	oltre i 12 anni	non classificati	sotto i 6 anni		dai 6 ai 9 anni compiuti	oltre i 9 anni	non classificati	sotto i 10 anni	dai 10 ai 12 anni compiuti	oltre i 12 anni	non classificati	
Trapani.....	..	1628	491	..	..	141	398	..	2658	31	53	63	..	3	27	1	..	178	31	1681	554	..	3	168	399	..	2836
} Capoluogo .....	..	1628	491	..	..	141	398	..	2658	31	53	63	..	3	27	1	..	178	31	1681	554	..	3	168	399	..	2836
} Altri comuni .....	91	8240	3310	13	95	894	375	..	13018	4	307	232	3	23	52	31	..	652	95	8547	3542	16	118	916	406	..	13670
<b>Trapani</b> .....	91	9868	3801	13	95	1035	773	..	15676	35	360	295	3	26	79	32	..	830	126	10228	4096	16	121	1114	805	..	16506
<b>SICILIA</b> .....	<b>2276</b>	<b>96767</b>	<b>48278</b>	<b>116</b>	<b>2977</b>	<b>10824</b>	<b>7614</b>	..	<b>168852</b>	<b>860</b>	<b>5883</b>	<b>3964</b>	<b>289</b>	<b>288</b>	<b>1081</b>	<b>7575</b>	<b>80</b>	<b>13020</b>	<b>8136</b>	<b>102650</b>	<b>47242</b>	<b>405</b>	<b>3265</b>	<b>11905</b>	<b>8189</b>	<b>80</b>	<b>176872</b>
Cagliari.....	..	815	562	..	47	231	226	..	1881	93	195	134	..	4	13	68	..	507	93	1010	696	..	51	241	291	..	2388
} Capoluogo .....	..	815	562	..	47	231	226	..	1881	93	195	134	..	4	13	68	..	507	93	1010	696	..	51	241	291	..	2388
} Altri comuni .....	1225	13144	5655	351	81	491	346	..	21593	..	22	17	..	14	21	53	..	127	1225	13466	5672	351	95	512	399	..	21720
<b>Cagliari</b> .....	1225	14259	6217	351	128	722	572	..	23474	93	217	151	..	18	34	121	..	634	1318	14476	6368	351	146	756	693	..	24108
Sassari.....	..	993	540	..	166	277	138	..	2114	8	97	37	..	3	36	16	..	197	8	1090	577	..	169	313	154	..	2311
} Capoluogo .....	..	993	540	..	166	277	138	..	2114	8	97	37	..	3	36	16	..	197	8	1090	577	..	169	313	154	..	2311
} Altri comuni .....	225	11397	3965	53	108	589	318	..	16650	6	15	19	..	2	3	..	..	45	231	11412	3984	53	105	592	318	..	16695
<b>Sassari</b> .....	225	12390	4505	53	269	866	456	..	18764	14	112	56	..	5	39	16	..	242	239	12502	4561	53	274	905	472	..	19006
<b>SARDEGNA</b> .....	<b>1450</b>	<b>26649</b>	<b>10722</b>	<b>404</b>	<b>397</b>	<b>1588</b>	<b>1028</b>	..	<b>42238</b>	<b>107</b>	<b>329</b>	<b>207</b>	..	<b>23</b>	<b>73</b>	<b>137</b>	..	<b>876</b>	<b>1557</b>	<b>26978</b>	<b>10929</b>	<b>404</b>	<b>420</b>	<b>1661</b>	<b>1165</b>	..	<b>3114</b>

RIASSUNTO PER COMPARTIMENTI

Piemonte.....	10599	238308	133157	834	3728	11982	5439	23	399570	1392	8068	6146	..	619	2665	2627	..	21517	11991	241876	139903	834	4347	14647	8066	23	421087
Liguria.....	1552	51812	29800	139	1169	5788	2886	..	98143	913	4501	2413	236	245	1110	816	525	10789	2465	56313	32213	375	1414	6228	3702	525	103935
Lombardia.....	6224	271818	125130	1137	4870	14260	4851	22	431312	1435	10736	8818	39	486	3241	3137	15	27907	7659	285554	133948	1176	5356	17501	7988	37	459219
Veneto.....	3907	186008	87976	739	2657	8677	3291	..	293255	475	5935	4259	..	515	1481	1194	..	18862	4382	191943	92235	739	3172	10161	4485	..	307117
Emilia.....	1608	121267	62342	85	2154	7798	4102	24	199380	2161	6239	3820	39	301	1160	1569	6	15295	3769	127506	66162	121	2155	8958	5671	30	214675
Toscana.....	2840	88133	47211	631	1311	5384	3545	15	149400	4000	10273	6535	19	550	1917	1636	3	24933	6840	98706	53776	650	1861	7301	5181	18	174333
Marche.....	1252	36987	18659	181	788	2908	1548	10	62336	446	1836	1375	..	100	514	622	..	4893	1698	38823	20031	181	888	3122	2170	10	67229
Umbria.....	1271	25895	13255	41	533	1447	759	..	43221	191	649	686	..	49	199	235	..	2009	1462	26544	13941	41	602	1646	994	..	45230
Roma.....	915	46470	19940	70	1588	5127	2423	2	76565	1378	9246	3214	61	339	1682	721	11	16658	2323	55716	23154	134	1927	6809	3117	13	93223
Abruzzi.....	2543	51107	22812	34	475	1737	1214	3	82945	133	625	630	..	52	254	326	..	2020	2676	51732	23442	31	527	2011	1510	3	84965
Campania.....	7208	97739	43932	433	1594	6742	4398	..	162046	8649	15143	8109	51	683	3354	2309	..	38688	17857	112882	52341	481	2277	10036	6797	..	209731
Puglie.....	916	58963	21506	20	1257	4717	2841	25	90245	766	2176	1682	17	116	681	594	..	6032	1682	61139	23188	37	1373	5398	3435	25	96277
Basilicata.....	755	13859	5792	48	254	1312	589	..	22609	189	339	274	..	26	129	172	..	1129	944	14198	6036	48	280	1441	761	..	23738
Calabria.....	2113	32242	14092	909	276	1597	972	..	52201	298	1035	792	..	101	371	202	..	2799	2411	33277	14884	909	377	1968	1174	..	55000
Sicilia.....	2276	96767	43278	116	2977	10824	7614	..	168852	860	5883	3961	289	288	1081	575	80	13020	3136	102650	47242	405	3265	11905	8189	80	176872
Sardegna.....	1450	26649	10722	404	397	1588	1028	..	42238	107	329	207	..	23	73	137	..	876	1557	26978	10929	404	420	1661	1165	..	3114
<b>REGNO</b> .....	<b>47459</b>	<b>1445824</b>	<b>699634</b>	<b>5824</b>	<b>26048</b>	<b>91908</b>	<b>47500</b>	<b>124</b>	<b>2364821</b>	<b>393</b>	<b>83018</b>	<b>53224</b>	<b>754</b>	<b>4493</b>	<b>19945</b>	<b>16965</b>	<b>640</b>	<b>202427</b>	<b>70652</b>	<b>1528837</b>	<b>752558</b>	<b>6578</b>	<b>30541</b>	<b>111853</b>	<b>64465</b>	<b>764</b>	<b>2566748</b>







Segue TAV. VI. — RISULTATI DEGLI ESAMI DI PROSCIoglimento dall'obbligO dell'istruzione elementare.

CIRCONDARI, PROVINCE e COMPARTIMENTI	ESAMI DI PROSCIoglimento dall'obbligO									
	NUMERO DEI COMUNI nei quali furono dati gli esami	NUMERO DEI CANDIDATI								
		Esaminati provenienti								da scuola elementare pubblica
		da scuola elementare pubblica		da scuola elementare privata		dalla istruzione paterna		TOTALE		
Maschi	Femmine	Maschi	Femmine	Maschi	Femmine	Maschi	Femmine		Maschi	Femmine
Mestre.....	31	541	446	..	..	..	..	987	370	347
Venezia.....	17	1166	812	100	59	1	..	2138	701	540
<b>Venezia</b> .....	48	1707	1258	100	59	1	..	3125	1071	887
Legnago.....	41	768	703	..	9	..	..	1480	621	549
Verona.....	24	733	588	54	..	..	..	1375	574	507
Villafranca.....	44	606	590	..	18	..	..	1214	470	457
<b>Verona</b> .....	109	2107	1881	54	27	..	..	4069	1665	1513
Bassano.....	45	861	609	..	14	5	..	1489	581	459
Lonigo.....	36	832	504	1	..	..	..	1337	609	417
Vicenza.....	36	877	717	43	..	..	..	1637	626	582
<b>Vicenza</b> .....	117	2570	1830	44	14	5	..	4463	1816	1458
<b>VENETO</b> .....	768	18122	13700	350	200	31	10	32418	12310	10088
Bologna.....	39	3130	2365	53	125	..	..	5673	2078	1679
Imola.....	10	551	524	6	20	..	..	1101	346	359
Vergato.....	12	382	388	2	..	..	..	772	239	274
<b>Bologna</b> .....	61	4063	3277	61	145	..	..	7546	2663	2312
Cento.....	4	233	190	..	..	1	..	424	106	93
Comacchio.....	6	172	96	..	..	..	..	268	62	35
Ferrara.....	6	1019	889	29	57	..	..	1994	591	520
<b>Ferrara</b> .....	16	1424	1175	29	57	1	..	2686	759	648
Cesena.....	14	470	379	4	27	..	..	880	294	244
Forlì.....	9	362	314	..	12	..	..	688	259	246
Rimini.....	17	474	347	19	37	..	..	877	252	199
<b>Forlì</b> .....	40	1306	1040	23	76	..	..	2145	805	689
Mirandola.....	9	395	273	4	..	..	..	672	249	204
Modena.....	21	874	555	..	..	..	..	1429	552	410
Pavullo.....	15	255	279	1	2	..	..	537	184	231
<b>Modena</b> .....	45	1524	1107	5	2	..	..	2638	985	845

TARE E DEGLI ESAMI DI LICENZA ELEMENTARE SUPERIORE DATI NELLE SCUOLE DIURNE PUBBLICHE.

Anno scolastico 1894-95.

CIRCONDARI, PROVINCE e COMPARTIMENTI	ESAMI DI LICENZA ELEMENTARE SUPERIORE																		
	NUMERO DEI COMUNI nei quali furono dati gli esami	NUMERO DEI CANDIDATI																	
		Esaminati provenienti										Approvati provenienti							
		da scuola elementare privata		dalla istruzione paterna		da scuola elementare pubblica		da scuola elementare privata		dalla istruzione paterna		da scuola elementare pubblica		da scuola elementare privata		dalla istruzione paterna			
Maschi	Femmine	Maschi	Femmine	Maschi	Femmine	Maschi	Femmine	Maschi	Femmine	Maschi	Femmine	Maschi	Femmine	Maschi	Femmine	Maschi	Femmine	TOTALE	
..	..	..	..	..	..	..	..	..	..	..	..	..	..	..	..	..	..	..	717
59	43	1	..	..	..	..	..	..	..	..	..	..	..	..	..	..	..	..	1314
59	43	1	..	..	..	..	..	..	..	..	..	..	..	..	..	..	..	..	2061
..	9	..	..	..	..	..	..	..	..	..	..	..	..	..	..	..	..	..	1179
47	..	..	..	..	..	..	..	..	..	..	..	..	..	..	..	..	..	..	1128
..	12	..	..	..	..	..	..	..	..	..	..	..	..	..	..	..	..	..	939
47	21	..	..	..	..	..	..	..	..	..	..	..	..	..	..	..	..	..	3216
..	10	5	..	..	..	..	..	..	..	..	..	..	..	..	..	..	..	..	1055
..	..	..	..	..	..	..	..	..	..	..	..	..	..	..	..	..	..	..	1026
43	..	..	..	..	..	..	..	..	..	..	..	..	..	..	..	..	..	..	1251
43	10	5	..	..	..	..	..	..	..	..	..	..	..	..	..	..	..	..	3332
258	145	33	10	..	..	..	..	..	..	..	..	..	..	..	..	..	..	..	22344
41	84	..	..	..	..	..	..	..	..	..	..	..	..	..	..	..	..	..	3882
4	12	..	..	..	..	..	..	..	..	..	..	..	..	..	..	..	..	..	721
1	..	..	..	..	..	..	..	..	..	..	..	..	..	..	..	..	..	..	514
46	96	..	..	..	..	..	..	..	..	..	..	..	..	..	..	..	..	..	5117
..	..	1	..	..	..	..	..	..	..	..	..	..	..	..	..	..	..	..	200
..	..	..	..	..	..	..	..	..	..	..	..	..	..	..	..	..	..	..	97
15	45	..	..	..	..	..	..	..	..	..	..	..	..	..	..	..	..	..	1171
15	45	1	..	..	..	..	..	..	..	..	..	..	..	..	..	..	..	..	1468
4	19	..	..	..	..	..	..	..	..	..	..	..	..	..	..	..	..	..	561
..	11	..	..	..	..	..	..	..	..	..	..	..	..	..	..	..	..	..	516
16	29	..	..	..	..	..	..	..	..	..	..	..	..	..	..	..	..	..	496
20	59	..	..	..	..	..	..	..	..	..	..	..	..	..	..	..	..	..	1573
3	..	..	..	..	..	..	..	..	..	..	..	..	..	..	..	..	..	..	456
..	..	..	..	..	..	..	..	..	..	..	..	..	..	..	..	..	..	..	962
1	2	..	..	..	..	..	..	..	..	..	..	..	..	..	..	..	..	..	418
4	2	..	..	..	..	..	..	..	..	..	..	..	..	..	..	..	..	..	1836
..	..	..	..	..	..	..	..	..	..	..	..	..	..	..	..	..	..	..	717
..	..	..	..	..	..	..	..	..	..	..	..	..	..	..	..	..	..	..	1314
..	..	..	..	..	..	..	..	..	..	..	..	..	..	..	..	..	..	..	2061
..	..	..	..	..	..	..	..	..	..	..	..	..	..	..	..	..	..	..	1179
..	..	..	..	..	..	..	..	..	..	..	..	..	..	..	..	..	..	..	1128
..	..	..	..	..	..	..	..	..	..	..	..	..	..	..	..	..	..	..	939
..	..	..	..	..	..	..	..	..	..	..	..	..	..	..	..	..	..	..	3216
..	..	..	..	..	..	..	..	..	..	..	..	..	..	..	..	..	..	..	1055
..	..	..	..	..	..	..	..	..	..	..	..	..	..	..	..	..	..	..	1026
..	..	..	..	..	..	..	..	..	..	..	..	..	..	..	..	..	..	..	1251
..	..	..	..	..	..	..	..	..	..	..	..	..	..	..	..	..	..	..	3332
..	..	..	..	..	..	..	..	..	..	..	..	..	..	..	..	..	..	..	22344
..	..	..	..	..	..	..	..	..	..	..	..	..	..	..	..	..	..	..	3882
..	..	..	..	..	..	..	..	..	..	..	..	..	..	..	..	..	..	..	721
..	..	..	..	..	..	..	..	..	..	..	..	..	..	..	..	..	..	..	514
..	..	..	..	..	..	..	..	..	..	..	..	..	..	..	..	..	..	..	5117
..	..	..	..	..	..	..	..	..	..	..	..	..	..	..	..	..	..	..	200
..	..	..	..	..	..	..	..	..	..	..	..	..	..	..	..	..	..	..	97
..	..	..	..	..	..	..	..	..	..	..	..	..	..	..	..	..	..	..	1171
..	..	..	..	..	..	..	..	..	..	..	..	..	..	..	..	..	..	..	1468
..	..	..	..	..	..	..	..	..	..	..	..	..	..	..	..	..	..	..	561
..	..	..	..	..	..	..	..	..	..	..	..	..	..	..	..	..	..	..	516
..	..	..	..	..	..	..	..	..	..	..	..	..	..	..	..	..	..	..	496
..	..	..	..	..	..	..	..	..	..	..	..	..	..	..	..	..	..	..	1573
..	..	..	..	..	..	..	..	..	..	..	..	..	..	..	..	..	..	..	456
..	..	..	..	..	..	..	..	..	..	..	..	..	..	..	..	..	..	..	962
..	..	..	..	..	..	..	..	..	..	..	..	..	..	..	..	..	..	..	418
..	..	..	..	..	..	..	..	..	..	..	..	..	..	..	..	..	..	..	1836
..	..	..																	

Segue Tav. VI. — RISULTATI DEGLI ESAMI DI PROSCIoglimento dall'obbligO dell'istruzione elementare.

CIRCONDARI, PROVINCE  e  COMPARTIMENTI	ESAMI DI PROSCIoglimento dall'obbligO									
	NUMERO DEI COMUNI nei quali furono dati gli esami	NUMERO DEI CANDIDATI								
		Esaminati provenienti						da scuola elementare pubblica	TOTALE	
		da scuola elementare pubblica	da scuola elementare privata	dalla istruzione paterna		Maschi	Femmine			
Maschi	Femmine	Maschi	Femmine	Maschi	Femmine	Maschi	Femmine			
Borgo San Donnino.....	16	460	451	1	..	..	..	912	327	323
Borgotaro.....	7	176	144	..	..	..	..	320	114	110
Parma.....	26	801	689	12	89	2	1	1597	495	502
<b>Parma</b> .....	49	1440	1284	13	89	2	1	2829	936	938
Fiorenzuola d'Arda.....	13	256	303	..	3	..	..	562	169	227
Piacenza.....	32	850	743	2	15	..	..	1610	520	502
<b>Piacenza</b> .....	45	1106	1046	2	18	..	..	2172	689	729
Faenza.....	7	395	293	15	114	..	..	817	279	226
Lugo.....	7	441	363	1	16	2	2	825	296	269
Ravenna.....	4	509	447	12	7	..	..	975	329	321
<b>Ravenna</b> .....	18	1345	1103	28	137	2	2	2617	904	816
Guastalla.....	12	465	308	..	..	..	..	773	278	196
Reggio Emilia.....	29	996	702	19	9	..	..	1726	624	506
<b>Reggio Emilia</b> .....	41	1461	1010	19	9	..	..	2499	902	702
<b>EMILIA</b> .....	315	13069	11042	180	533	5	3	25432	8643	7679
<b>Arezzo</b> .....	37	891	693	4	1	..	..	1589	587	490
Firenze.....	39	2817	2180	78	106	2	1	5184	1634	1329
Pistoia.....	10	482	517	9	12	4	..	1024	300	294
Rocca San Casciano.....	12	172	160	2	4	..	..	338	118	115
San Miniato.....	14	555	421	3	1	4	2	986	330	257
<b>Firenze</b> .....	75	4026	3278	92	123	10	3	7532	2382	1995
<b>Grosseto</b> .....	19	499	468	8	9	..	..	984	231	245
Livorno.....	1	514	304	41	36	..	..	895	298	213
Portoferraio.....	7	81	88	1	..	..	..	173	46	53
<b>Livorno</b> .....	8	598	392	42	36	..	..	1068	344	266
<b>Lucca</b> .....	24	1558	1188	32	21	4	1	2804	932	764
Castelnuovo di Garfagnana.....	16	147	95	3	..	..	1	246	106	69
Massa.....	12	680	473	..	..	..	..	1153	438	308
Pontremoli.....	6	175	76	..	..	..	..	251	125	60
<b>Massa e Carrara</b> .....	34	1002	644	31	..	..	1	1650	669	437

TARE E DEGLI ESAMI DI LICENZA ELEMENTARE SUPERIORE DATI NELLE SCUOLE DIURNE PUBBLICHE.

Anno scolastico 1894-95.

ESAMI DI LICENZA ELEMENTARE SUPERIORE																			
NUMERO DEI CANDIDATI																			
Approvati provenienti					Esaminati provenienti										Approvati provenienti				
da scuola elementare privata		dalla istruzione paterna		TOTALE	da scuola elementare pubblica		da scuola elementare privata		dalla istruzione paterna		TOTALE	da scuola elementare pubblica		da scuola elementare privata		dalla istruzione paterna		TOTALE	
Maschi	Femmine	Maschi	Femmine		Maschi	Femmine	Maschi	Femmine	Maschi	Femmine		Maschi	Femmine	Maschi	Femmine	Maschi	Femmine		Maschi
1	..	..	..	654	1	20	10	..	1	1	1	33	20	8	..	1	1	1	91
..	..	..	..	224	1	6	..	..	..	..	..	6	4	..	..	..	..	..	4
12	63	2	1	1075	1	..	124	18	10	..	..	152	..	92	14	7	..	..	113
13	63	2	1	1953	3	26	134	18	11	1	1	191	24	100	14	8	1	1	148
..	3	..	..	399	..	..	..	..	..	..	..	..	..	..	..	..	..	..	..
2	14	..	..	1038	3	137	86	28	16	..	..	267	62	63	13	7	..	..	145
2	17	..	..	1437	3	137	86	28	16	..	..	267	62	63	13	7	..	..	145
9	78	..	..	592	3	50	22	43	8	6	1	130	50	22	31	8	6	1	121
1	13	2	2	583	1	41	23	7	..	..	..	72	35	21	3	1	..	..	60
8	4	..	..	662	1	55	30	..	..	..	..	85	32	22	..	..	..	..	54
18	95	2	2	1837	5	146	75	50	8	7	1	287	117	65	37	9	6	1	235
..	..	..	..	474	2	27	19	..	..	..	..	45	22	18	..	..	..	..	40
16	5	..	..	1151	8	182	69	1	2	..	..	251	142	64	1	2	..	..	209
16	5	..	..	1625	10	209	88	1	2	..	..	300	164	82	1	2	..	..	249
134	332	5	3	16846	31	1230	714	118	105	8	2	2177	650	461	77	86	7	2	1233
4	1	..	..	1082	5	48	52	8	6	1	..	115	42	46	6	4	1	..	99
44	73	2	1	3083	9	678	382	40	44	..	..	1144	448	260	40	41	..	..	792
7	10	2	..	613	1	..	14	..	6	..	..	20	..	13	..	3	..	..	16
1	3	..	..	237	2	16	..	..	..	..	..	16	13	..	..	..	..	..	13
2	1	2	2	594	4	63	27	3	3	..	..	93	48	22	..	2	..	..	72
54	87	6	3	4527	16	757	423	43	53	..	..	1276	509	295	40	49	..	..	893
5	3	..	..	484	2	55	37	4	..	..	..	95	42	24	3	..	..	..	69
10	7	..	..	528	..	..	..	..	..	..	..	..	..	..	..	..	..	..	..
..	..	..	..	99	1	9	..	..	..	..	..	9	4	..	..	..	..	..	4
10	7	..	..	627	1	9	..	..	..	..	..	9	4	..	..	..	..	..	4
13	10	..	1	1720	3	51	29	3	5	..	..	88	42	29	1	2	..	..	71
1	..	..	1	177	..	..	..	..	..	..	..	..	..	..	..	..	..	..	..
..	..	..	..	716	2	58	25	..	..	..	..	83	42	21	..	..	..	..	63
..	..	..	..	185	..	..	..	..	..	..	..	..	..	..	..	..	..	..	..
1	..	..	1	1108	2	58	25	..	..	..	..	83	42	21	..	..	..	..	63









Segue Tav. VI. — RISULTATI DEGLI ESAMI DI PROSCIoglimento dall'obbligo dell'istruzione elemen-

Istruzione elementare.

CIRCONDARI. PROVINIE  COMPARTIMENTI	NUMERO DEI COMUNI nei quali furono dati gli esami	ESAMI DI PROSCIoglimento dall'obbligo									
		NUMERO DEI CANDIDATI								da scuola elementare pubblica	
		Esaminati provenienti				TOTALE					
		da scuola elementare pubblica		da scuola elementare privata			dalla istruzione paterna				
Maschi	Femmine	Maschi	Femmine	Maschi	Femmine	Maschi	Femmine	Maschi	Femmine		
Catanzaro.....	43	407	167	45	19	..	..	638	232	88	
Cotrone.....	22	142	81	2	1	6	1	236	81	53	
Monteleone.....	30	265	101	3	..	..	..	369	188	86	
Nicastro.....	22	207	76	21	..	..	..	304	157	53	
<b>Catanzaro.....</b>	<b>117</b>	<b>1021</b>	<b>428</b>	<b>71</b>	<b>20</b>	<b>6</b>	<b>1</b>	<b>1547</b>	<b>658</b>	<b>280</b>	
Castrovillari.....	30	303	152	6	..	..	1	462	250	121	
Cosenza.....	58	662	377	10	..	..	..	1049	449	273	
Paola.....	23	222	120	3	..	..	..	345	108	34	
Rossano.....	16	139	52	..	..	2	..	193	123	45	
<b>Cosenza.....</b>	<b>136</b>	<b>1326</b>	<b>701</b>	<b>19</b>	<b>..</b>	<b>2</b>	<b>1</b>	<b>2049</b>	<b>930</b>	<b>473</b>	
Gerace.....	28	240	90	9	..	..	..	339	140	59	
Palmi.....	22	211	60	..	..	3	..	277	145	50	
Reggio Calabria.....	22	357	133	5	3	2	..	500	145	75	
<b>Reggio Calabria.....</b>	<b>72</b>	<b>811</b>	<b>283</b>	<b>14</b>	<b>3</b>	<b>5</b>	<b>..</b>	<b>1116</b>	<b>430</b>	<b>184</b>	
<b>CALABRIE.....</b>	<b>325</b>	<b>3158</b>	<b>1412</b>	<b>104</b>	<b>23</b>	<b>13</b>	<b>2</b>	<b>4712</b>	<b>2018</b>	<b>987</b>	
Caltanissetta.....	15	556	299	1	..	..	..	856	334	239	
Piazza Armerina.....	8	310	256	..	..	..	..	566	249	200	
Terranova.....	5	232	146	..	1	..	..	379	146	109	
<b>Caltanissetta.....</b>	<b>28</b>	<b>1098</b>	<b>701</b>	<b>1</b>	<b>1</b>	<b>..</b>	<b>..</b>	<b>1801</b>	<b>729</b>	<b>548</b>	
Acireale.....	14	457	224	1	..	3	..	685	266	157	
Caltagirone.....	10	387	263	1	1	..	..	652	174	160	
Catania.....	23	848	725	..	..	..	..	1573	563	571	
Nicosia.....	11	282	178	..	3	..	..	463	189	143	
<b>Catania.....</b>	<b>58</b>	<b>1974</b>	<b>1390</b>	<b>2</b>	<b>4</b>	<b>3</b>	<b>..</b>	<b>3373</b>	<b>1192</b>	<b>1031</b>	
Bivona.....	13	186	140	..	..	..	..	326	126	85	
Girgenti.....	22	638	437	..	..	..	..	1075	399	292	
Sciacca.....	6	156	178	..	..	..	..	334	113	122	
<b>Girgenti.....</b>	<b>41</b>	<b>980</b>	<b>735</b>	<b>..</b>	<b>..</b>	<b>..</b>	<b>..</b>	<b>1735</b>	<b>638</b>	<b>499</b>	

TARE E DEGLI ESAMI DI LICENZA ELEMENTARE SUPERIORE DATI NELLE SCUOLE DIURNE PUBBLICHE.

Anno scolastico 1894-95.

CIRCONDARI. PROVINIE  COMPARTIMENTI	NUMERO DEI COMUNI nei quali furono dati gli esami	ESAMI DI LICENZA ELEMENTARE SUPERIORE																														
		NUMERO DEI CANDIDATI										da scuola elementare pubblica																				
		Esaminati provenienti					Approvati provenienti																									
		da scuola elementare pubblica		da scuola elementare privata		dalla istruzione paterna	da scuola elementare pubblica		da scuola elementare privata		dalla istruzione paterna																					
Maschi	Femmine	Maschi	Femmine	Maschi	Femmine	TOTALE	Maschi	Femmine	Maschi	Femmine	TOTALE	Maschi	Femmine	Maschi	Femmine	TOTALE																
Catanzaro.....	43	407	167	45	19	..	..	638	232	88	24	15	..	..	359	21	68	50	21	2	..	..	141	52	21	7	2	..	..	82		
Cotrone.....	22	142	81	2	1	6	1	236	81	53	..	1	5	..	140	1	14	..	..	..	..	..	11	11	..	..	..	..	..	11		
Monteleone.....	30	265	101	3	..	..	..	369	188	86	3	..	..	..	277	3	19	8	7	1	..	..	35	16	7	1	1	..	..	28		
Nicastro.....	22	207	76	21	..	..	..	304	157	53	16	..	..	..	226	1	25	3	1	..	..	..	29	14	3	1	..	..	..	18		
<b>Catanzaro.....</b>	<b>117</b>	<b>1021</b>	<b>428</b>	<b>71</b>	<b>20</b>	<b>6</b>	<b>1</b>	<b>1547</b>	<b>658</b>	<b>280</b>	<b>43</b>	<b>16</b>	<b>5</b>	<b>..</b>	<b>1092</b>	<b>7</b>	<b>126</b>	<b>61</b>	<b>29</b>	<b>3</b>	<b>..</b>	<b>..</b>	<b>219</b>	<b>93</b>	<b>31</b>	<b>12</b>	<b>3</b>	<b>..</b>	<b>..</b>	<b>139</b>		
Castrovillari.....	30	303	152	6	..	..	1	462	250	121	6	..	..	1	373	3	21	13	..	..	5	..	39	15	12	..	..	2	..	29		
Cosenza.....	58	662	377	10	..	..	..	1049	449	273	7	..	..	..	729	5	58	9	..	..	..	..	67	44	8	..	..	..	..	52		
Paola.....	23	222	120	3	..	..	..	345	108	34	2	..	..	..	144	3	18	..	2	..	..	..	29	8	..	2	..	..	..	10		
Rossano.....	16	139	52	..	..	2	..	193	123	45	2	..	..	..	170	1	10	..	9	..	..	..	19	7	..	3	..	..	..	10		
<b>Cosenza.....</b>	<b>136</b>	<b>1326</b>	<b>701</b>	<b>19</b>	<b>..</b>	<b>2</b>	<b>1</b>	<b>2049</b>	<b>930</b>	<b>473</b>	<b>17</b>	<b>..</b>	<b>..</b>	<b>1</b>	<b>1421</b>	<b>12</b>	<b>107</b>	<b>22</b>	<b>11</b>	<b>..</b>	<b>5</b>	<b>..</b>	<b>145</b>	<b>74</b>	<b>20</b>	<b>5</b>	<b>..</b>	<b>2</b>	<b>..</b>	<b>101</b>		
Gerace.....	28	240	90	9	..	..	..	339	140	59	2	..	..	..	201	2	20	3	..	..	..	..	23	19	3	..	..	..	..	22		
Palmi.....	22	211	60	..	..	3	..	277	145	50	..	..	3	..	198	3	29	..	..	..	..	..	29	24	..	..	..	..	..	..	24	
Reggio Calabria.....	22	357	133	5	3	2	..	500	145	75	3	..	1	..	224	1	..	..	33	..	..	..	33	..	..	20	..	..	..	..	20	
<b>Reggio Calabria.....</b>	<b>72</b>	<b>811</b>	<b>283</b>	<b>14</b>	<b>3</b>	<b>5</b>	<b>..</b>	<b>1116</b>	<b>430</b>	<b>184</b>	<b>5</b>	<b>..</b>	<b>4</b>	<b>..</b>	<b>623</b>	<b>6</b>	<b>49</b>	<b>3</b>	<b>33</b>	<b>..</b>	<b>..</b>	<b>..</b>	<b>85</b>	<b>43</b>	<b>3</b>	<b>20</b>	<b>..</b>	<b>..</b>	<b>..</b>	<b>..</b>	<b>66</b>	
<b>CALABRIE.....</b>	<b>325</b>	<b>3158</b>	<b>1412</b>	<b>104</b>	<b>23</b>	<b>13</b>	<b>2</b>	<b>4712</b>	<b>2018</b>	<b>987</b>	<b>65</b>	<b>16</b>	<b>9</b>	<b>1</b>	<b>3046</b>	<b>25</b>	<b>282</b>	<b>96</b>	<b>73</b>	<b>3</b>	<b>5</b>	<b>..</b>	<b>449</b>	<b>210</b>	<b>54</b>	<b>37</b>	<b>3</b>	<b>2</b>	<b>..</b>	<b>..</b>	<b>306</b>	
Caltanissetta.....	15	556	299	1	..	..	..	856	334	239	1	..	..	..	574	3	94	79	..	..	..	..	173	66	68	..	..	..	..	..	134	
Piazza Armerina.....	8	310	256	..	..	..	..	566	249	200	..	..	..	..	449	1	39	4	..	..	..	..	43	29	4	..	..	..	..	..	33	
Terranova.....	5	232	146	..	1	..	..	379	146	109	..	1	..	..	256	2	42	2	..	..	..	..	44	17	1	..	..	..	..	..	18	
<b>Caltanissetta.....</b>	<b>28</b>	<b>1098</b>	<b>701</b>	<b>1</b>	<b>1</b>	<b>..</b>	<b>..</b>	<b>1801</b>	<b>729</b>	<b>548</b>	<b>1</b>	<b>1</b>	<b>..</b>	<b>..</b>	<b>1279</b>	<b>6</b>	<b>175</b>	<b>85</b>	<b>..</b>	<b>..</b>	<b>..</b>	<b>..</b>	<b>260</b>	<b>112</b>	<b>73</b>	<b>..</b>	<b>..</b>	<b>..</b>	<b>..</b>	<b>..</b>	<b>185</b>	
Acireale.....	14	457	224	1	..	3	..	685	266	157	..	..	1	..	424	..	..	..	..	..	..	..	..	..	..	..	..	..	..	..	..	..
Caltagirone.....	10	387	263	1	1	..	..	652	174	160	1	1	..	..	336	1	21	7	..	..	..	..	28	20	7	..	..	..	..	..	27	
Catania.....	23	848	725	..	..	..	..	1573	563	571	..	..	..	..	1134	1	226	178	..	..	..	..	404	198	129	..	..	..	..	..	327	
Nicosia.....	11	282	178	..	3	..	..	463	189	143	..	3	..	..	335	6	35	8	..	..	..	..	43	28	7	..	..	..	..	..	35	
<b>Catania.....</b>	<b>58</b>	<b>1974</b>	<b>1390</b>	<b>2</b>	<b>4</b>	<b>3</b>	<b>..</b>	<b>3373</b>	<b>1192</b>	<b>1031</b>	<b>1</b>	<b>4</b>	<b>1</b>	<b>..</b>	<b>2229</b>	<b>8</b>	<b>282</b>	<b>193</b>	<b>..</b>	<b>..</b>	<b>..</b>	<b>..</b>	<b>475</b>	<b>246</b>	<b>143</b>	<b>..</b>	<b>..</b>	<b>..</b>	<b>..</b>	<b>..</b>	<b>389</b>	
Bivona.....	13	186	140	..	..	..	..	326	126	85	..	..	..	..	211	1	9	..	..	..	..	..	9	3	..	..	..	..	..	..	3	
Girgenti.....	22	638	437	..	..	..	..	1075	399	292	..	..	..	..	691	7	156	36	2	..	..	..	194	110	31	2	..	..	..	..	143	
Sciacca.....	6	156	178	..	..	..	..	334	113	122	..	..	..	..	235	3	25	19	..	..	..	..	44	24	16	..	..	..	..	..	40	
<b>Girgenti.....</b>	<b>41</b>	<b>980</b>	<b>735</b>	<b>..</b>	<b>..</b>	<b>..</b>	<b>..</b>	<b>1735</b>	<b>638</b>	<b>499</b>	<b>..</b>	<b>..</b>	<b>..</b>	<b>..</b>	<b>1137</b>	<b>11</b>	<b>190</b>	<b>55</b>	<b>2</b>	<b>..</b>	<b>..</b>	<b>..</b>	<b>247</b>	<b>137</b>	<b>47</b>	<b>2</b>	<b>..</b>	<b>..</b>	<b>..</b>	<b>..</b>	<b>186</b>	

Istruzione elementare.

COMPARTIMENTI	ESAMI DI PROSCIoglimento dall'obbligo										
	Numero dei Comuni nei quali furono dati gli esami	NUMERO DEI CANDIDATI									
		Esaminati provenienti							da scuola elementare pubblica		TOTALE
		da scuola elementare pubblica		da scuola elementare privata		dalla istruzione paterna					
		Maschi	Femmine	Maschi	Femmine	Maschi	Femmine	Maschi			
Castroreale.....	27	272	199	6	1	..	..	478	183	141	
Messina.....	27	978	856	70	10	..	..	1914	571	446	
Mistretta.....	12	214	149	..	..	3	1	367	165	116	
Patti.....	28	314	214	..	..	..	..	528	210	163	
<b>Messina.....</b>	<b>94</b>	<b>1778</b>	<b>1418</b>	<b>76</b>	<b>11</b>	<b>3</b>	<b>1</b>	<b>3287</b>	<b>1129</b>	<b>866</b>	
Cefalù.....	16	447	344	..	..	..	..	791	223	173	
Corleone.....	8	217	168	..	..	..	..	385	129	118	
Palermo.....	31	1367	1631	..	..	..	..	2998	724	1161	
Termini Imerese.....	19	403	359	9	..	2	..	773	245	219	
<b>Palermo.....</b>	<b>74</b>	<b>2434</b>	<b>2502</b>	<b>9</b>	<b>..</b>	<b>2</b>	<b>..</b>	<b>4947</b>	<b>1321</b>	<b>1671</b>	
Modica.....	13	761	491	40	8	15	7	1322	540	412	
Noto.....	9	292	218	9	2	..	..	521	206	165	
Siracusa.....	10	444	330	..	..	..	..	774	281	216	
<b>Siracusa.....</b>	<b>32</b>	<b>1497</b>	<b>1039</b>	<b>49</b>	<b>10</b>	<b>15</b>	<b>7</b>	<b>2617</b>	<b>1027</b>	<b>793</b>	
Alcamo.....	8	369	229	..	6	1	..	605	243	132	
Mazzara del Vallo.....	6	257	182	1	..	3	2	445	142	116	
Trapani.....	6	493	501	7	5	..	..	1006	344	300	
<b>Trapani.....</b>	<b>20</b>	<b>1119</b>	<b>912</b>	<b>8</b>	<b>11</b>	<b>4</b>	<b>2</b>	<b>2056</b>	<b>729</b>	<b>548</b>	
<b>SICILIA.....</b>	<b>347</b>	<b>10880</b>	<b>8717</b>	<b>145</b>	<b>37</b>	<b>27</b>	<b>10</b>	<b>19816</b>	<b>6765</b>	<b>5956</b>	
Cagliari.....	46	478	292	22	7	..	..	769	255	156	
Iglesias.....	17	226	150	6	..	..	..	382	98	99	
Ianusei.....	23	211	132	1	..	..	..	344	125	68	
Oristano.....	40	286	147	..	..	..	..	433	162	93	
<b>Cagliari.....</b>	<b>126</b>	<b>1201</b>	<b>691</b>	<b>29</b>	<b>7</b>	<b>..</b>	<b>..</b>	<b>1928</b>	<b>640</b>	<b>416</b>	
Alghero.....	20	113	109	4	3	2	2	233	77	81	
Nuoro.....	33	179	148	3	1	1	1	333	120	113	
Ozieri.....	21	204	151	4	2	1	1	363	133	98	
Sassari.....	20	933	287	..	19	8	9	656	155	165	
Tempio Pausania.....	9	174	143	..	..	..	..	317	137	119	
<b>Sassari.....</b>	<b>103</b>	<b>1003</b>	<b>838</b>	<b>11</b>	<b>25</b>	<b>12</b>	<b>13</b>	<b>1902</b>	<b>622</b>	<b>576</b>	
<b>SARDEGNA.....</b>	<b>229</b>	<b>2204</b>	<b>1529</b>	<b>40</b>	<b>32</b>	<b>12</b>	<b>13</b>	<b>3880</b>	<b>1262</b>	<b>992</b>	

COMPARTIMENTI	ESAMI DI LICENZA ELEMENTARE SUPERIORE																			
	Numero dei Comuni nei quali furono dati gli esami	NUMERO DEI CANDIDATI																		
		Esaminati provenienti											Approvati provenienti				TOTALE			
		da scuola elementare pubblica		da scuola elementare privata		dalla istruzione paterna														
		Maschi	Femmine	Maschi	Femmine	Maschi	Femmine	Maschi	Femmine	Maschi	Femmine	Maschi						Femmine	Maschi	Femmine
Castroreale.....	3	1	..	..	398	5	52	8	1	1	..	..	62	38	7	..	..	..	..	45
Messina.....	46	4	..	..	1067	..	..	..	..	..	..	..	..	..	..	..	..	..	..	..
Mistretta.....	..	..	2	1	284	2	19	5	1	..	..	..	25	18	5	1	..	..	..	24
Patti.....	..	..	..	..	373	4	70	38	..	..	..	..	108	65	31	..	..	..	..	100
<b>Messina.....</b>	<b>49</b>	<b>5</b>	<b>2</b>	<b>1</b>	<b>2052</b>	<b>11</b>	<b>141</b>	<b>51</b>	<b>2</b>	<b>1</b>	<b>..</b>	<b>..</b>	<b>195</b>	<b>122</b>	<b>46</b>	<b>1</b>	<b>..</b>	<b>..</b>	<b>..</b>	<b>169</b>
Cefalù.....	..	..	..	..	396	2	22	8	..	..	..	..	30	20	6	..	..	..	..	26
Corleone.....	..	..	..	..	247	..	..	..	..	..	..	..	..	..	..	..	..	..	..	..
Palermo.....	..	..	..	..	1885	5	453	305	22	4	29	5	818	286	211	8	2	20	3	590
Termini Imerese.....	1	..	2	..	467	3	79	4	11	5	..	..	99	50	4	1	5	..	..	63
<b>Palermo.....</b>	<b>1</b>	<b>..</b>	<b>2</b>	<b>..</b>	<b>2995</b>	<b>10</b>	<b>554</b>	<b>317</b>	<b>33</b>	<b>9</b>	<b>29</b>	<b>5</b>	<b>947</b>	<b>356</b>	<b>221</b>	<b>12</b>	<b>7</b>	<b>20</b>	<b>3</b>	<b>619</b>
Modica.....	2	6	1	1	962	..	..	..	..	..	..	..	..	..	..	..	..	..	..	..
Noto.....	4	2	..	..	377	2	40	62	12	8	..	..	122	37	51	12	8	..	..	108
Siracusa.....	..	..	..	..	497	4	110	80	..	..	..	..	190	66	37	..	..	..	..	103
<b>Siracusa.....</b>	<b>6</b>	<b>8</b>	<b>1</b>	<b>1</b>	<b>1836</b>	<b>6</b>	<b>150</b>	<b>142</b>	<b>12</b>	<b>8</b>	<b>..</b>	<b>..</b>	<b>312</b>	<b>103</b>	<b>88</b>	<b>12</b>	<b>8</b>	<b>..</b>	<b>..</b>	<b>211</b>
Alcamo.....	..	6	1	..	382	1	4	3	..	..	1	..	8	2	2	..	..	1	..	5
Mazzara del Vallo.....	..	..	2	1	261	5	90	27	13	1	1	3	135	59	21	10	..	..	3	96
Trapani.....	3	5	..	..	652	3	134	62	..	2	3	1	202	107	42	..	1	2	1	153
<b>Trapani.....</b>	<b>3</b>	<b>11</b>	<b>3</b>	<b>1</b>	<b>1295</b>	<b>9</b>	<b>228</b>	<b>92</b>	<b>13</b>	<b>3</b>	<b>5</b>	<b>4</b>	<b>345</b>	<b>168</b>	<b>68</b>	<b>10</b>	<b>1</b>	<b>3</b>	<b>4</b>	<b>254</b>
<b>SICILIA.....</b>	<b>61</b>	<b>29</b>	<b>9</b>	<b>3</b>	<b>12823</b>	<b>61</b>	<b>1720</b>	<b>935</b>	<b>62</b>	<b>21</b>	<b>34</b>	<b>9</b>	<b>2781</b>	<b>1244</b>	<b>636</b>	<b>37</b>	<b>16</b>	<b>23</b>	<b>7</b>	<b>2013</b>
Cagliari.....	19	4	..	..	434	1	4	4	..	..	..	..	8	4	3	..	..	..	..	7
Iglesias.....	3	..	..	..	200	4	43	19	..	..	1	..	63	30	15	..	..	1	..	46
Ianusei.....	..	..	..	..	193	1	11	2	..	..	..	..	13	8	2	..	..	..	..	10
Oristano.....	..	..	..	..	255	3	45	16	..	..	..	..	61	40	15	..	..	..	..	55
<b>Cagliari.....</b>	<b>22</b>	<b>4</b>	<b>..</b>	<b>..</b>	<b>1082</b>	<b>9</b>	<b>103</b>	<b>41</b>	<b>..</b>	<b>..</b>	<b>1</b>	<b>..</b>	<b>145</b>	<b>82</b>	<b>35</b>	<b>..</b>	<b>..</b>	<b>1</b>	<b>..</b>	<b>118</b>
Alghero.....	4	2	1	2	167	1	10	6	..	..	..	..	16	8	6	..	..	..	..	11
Nuoro.....	2	1	1	1	238	1	7	..	..	..	..	..	7	6	..	..	..	..	..	6
Ozieri.....	2	1	1	..	235	1	6	..	..	..	..	..	6	5	..	..	..	..	..	5
Sassari.....	..	19	2	1	342	1	..	..	15	..	..	..	15	..	..	..	13	..	..	13
Tempio Pausania.....	..	..	..	..	256	1	7	4	..	..	..	..	11	5	4	..	..	..	..	9
<b>Sassari.....</b>	<b>8</b>	<b>23</b>	<b>5</b>	<b>4</b>	<b>1238</b>	<b>5</b>	<b>30</b>	<b>10</b>	<b>..</b>	<b>15</b>	<b>..</b>	<b>..</b>	<b>55</b>	<b>24</b>	<b>10</b>	<b>..</b>	<b>13</b>	<b>..</b>	<b>..</b>	<b>47</b>
<b>SARDEGNA.....</b>	<b>30</b>	<b>27</b>	<b>6</b>	<b>4</b>	<b>2320</b>	<b>14</b>	<b>133</b>	<b>51</b>	<b>..</b>	<b>15</b>	<b>1</b>	<b>..</b>	<b>200</b>	<b>106</b>	<b>46</b>	<b>..</b>	<b>13</b>	<b>1</b>	<b>..</b>	<b>165</b>

Segue TAV. VI. — RISULTATI DEGLI ESAMI DI PROSCIoglimento dall'obbligO dell'istruzione elementare.

COMPARTIMENTI	ESAMI DI PROSCIoglimento dall'obbligO									
	NUMERO DEI CANDIDATI									
	Esaminati provenienti									
	da scuola elementare pubblica		da scuola elementare privata		dalla istruzione paterna		TOTALE	da scuola elementare pubblica		TOTALE
	Maschi	Femmine	Maschi	Femmine	Maschi	Femmine		Maschi	Femmine	
	NUMERO DEI COMUNI nei quali furono dati gli esami									

TARE E DEGLI ESAMI DI LICENZA ELEMENTARE SUPERIORE DATI NELLE SCUOLE DIURNE PUBBLICHE.

Anno scolastico 1894-95.

COMPARTIMENTI	ESAMI DI LICENZA ELEMENTARE SUPERIORE													
	NUMERO DEI CANDIDATI													
	Esaminati provenienti													
	da scuola elementare pubblica		da scuola elementare privata		dalla istruzione paterna		TOTALE	da scuola elementare pubblica		da scuola elementare privata		dalla istruzione paterna		TOTALE
	Maschi	Femmine	Maschi	Femmine	Maschi	Femmine		Maschi	Femmine	Maschi	Femmine	Maschi	Femmine	
	NUMERO DEI COMUNI nei quali furono dati gli esami													

RIASSUNTO PER COMPARTIMENTI.

Piemonte .....	1172	21355	18587	326	225	18	6	40517	15066	19857
Liguria.....	255	6539	5798	14	7	..	..	12358	4340	4142
Lombardia.....	1733	26839	22729	417	433	18	11	50447	17632	16049
Veneto.....	768	18122	13700	350	200	31	10	32413	12310	10088
Emilia.....	315	13669	11042	180	533	5	3	25432	8643	7679
Toscana.....	274	10624	8086	243	295	31	6	19285	6658	5213
Marche.....	237	4604	3022	82	144	19	22	7893	2910	1947
Umbria.....	136	3011	2045	25	78	6	4	5169	1678	1299
Roma.....	217	5504	4803	50	97	15	19	10488	3552	3226
Abruzzi.....	362	4334	2839	51	42	5	..	7271	2815	1866
Campania.....	577	10642	7536	634	487	71	8	19378	6830	4550
Puglie.....	222	4926	3900	178	122	13	1	9140	3143	2595
Basilicata.....	115	1396	1036	32	22	4	..	2490	1078	780
Calabria.....	325	3158	1412	104	23	13	2	4712	2018	937
Sicilia.....	347	10880	8717	145	37	27	10	19816	6765	5056
Sardegna.....	229	2204	1529	40	32	12	13	3830	1262	992
<b>REGNO.....</b>	<b>7284</b>	<b>147807</b>	<b>116781</b>	<b>2871</b>	<b>2777</b>	<b>288</b>	<b>115</b>	<b>270689</b>	<b>96780</b>	<b>81176</b>

Piemonte .....	239	154	29	6	2.351	33	778	419	146	10	..	..	1353	611	319	125	7	..	..	1122
Liguria.....	10	6	..	..	8498	18	671	140	10	6	..	..	827	473	121	6	6	..	..	606
Lombardia.....	321	377	14	10	34433	38	799	339	84	29	..	..	1251	614	284	65	27	..	..	990
Veneto.....	258	145	33	10	22844	41	767	331	39	38	7	1	1183	593	278	29	29	4	1	934
Emilia.....	194	382	5	3	16846	31	1230	714	118	105	8	2	2177	650	461	77	86	7	2	1283
Toscana.....	133	196	16	6	12222	39	1236	696	106	121	1	..	2160	899	519	82	105	1	..	1606
Marche.....	56	100	13	19	5045	32	596	273	41	33	1	..	944	433	192	29	23	1	..	678
Umbria.....	16	57	3	3	3056	12	262	166	33	15	..	..	476	188	121	32	12	..	..	353
Roma.....	22	52	7	13	6872	16	1033	596	39	24	9	10	1711	807	493	23	15	4	4	1346
Abruzzi.....	36	26	4	..	4747	19	296	129	46	7	..	..	478	210	90	24	6	..	..	330
Campania.....	387	190	51	8	12916	34	1259	587	138	191	..	2	2177	720	405	100	124	..	2	1351
Puglie.....	121	107	12	1	5979	25	484	227	55	16	8	..	790	335	184	39	13	2	..	573
Basilicata.....	24	13	4	..	1899	6	52	14	12	11	2	..	91	44	14	10	10	2	..	80
Calabria.....	65	16	9	1	3046	25	282	86	73	3	5	..	449	210	51	37	3	2	..	306
Sicilia.....	61	29	9	3	12823	61	1720	935	62	21	34	9	2781	1244	66	37	16	23	7	2013
Sardegna.....	30	27	5	4	2320	14	133	51	..	15	1	..	200	106	45	..	13	1	..	165
<b>REGNO.....</b>	<b>1913</b>	<b>1877</b>	<b>214</b>	<b>87</b>	<b>181997</b>	<b>444</b>	<b>11598</b>	<b>5708</b>	<b>1002</b>	<b>645</b>	<b>76</b>	<b>24</b>	<b>10048</b>	<b>8167</b>	<b>4296</b>	<b>715</b>	<b>495</b>	<b>47</b>	<b>16</b>	<b>13736</b>

Istruzione elementare.

Anno scolastico 1894-95.

CIRCONDARI, PROVINCE e COMPARTIMENTI	NUMERO DEI COMUNI che tennero aperte			SCUOLE SERALI										SCUOLE FESTIVE																					
	solo scuole serali	solo scuole festive	scuole serali e festive	NUMERO delle scuole (aule scolastiche)			NUMERO DEGLI INSEGNANTI				NUMERO DEGLI ISCRITTI			NUMERO DEI FREQUENTANTI in fine d'anno				NUMERO DELLE SCUOLE (aule scolastiche)			NUMERO DEGLI INSEGNANTI						NUMERO DEGLI ISCRITTI				NUMERO DEI FREQUENTANTI in fine d'anno				
				Maschili	Femminili	Miste	appartenenti alle scuole diurne		appositamente nominati per le scuole serali		nel corso inferiore		nel corso superiore	nel corso inferiore		nel corso superiore		Maschili	Femminili	Miste	appartenenti alle scuole diurne		appositamente nominati per le scuole festive		adde- tti contemporaneamente alle scuole serali e festive		nel corso inferiore		nel corso superiore		nel corso inferiore		nel corso superiore		
							Maschi	Femmine	Maschi	Femmine	Maschi	Femmine	Maschi	Femmine	Maschi	Femmine	Maschi				Femmine	Maschi	Femmine	Maschi	Femmine	Maschi	Femmine	Maschi	Femmine	Maschi	Femmine	Maschi	Femmine	Maschi	Femmine
Acqui .....	6	1	..	9	..	..	7	2	..	..	316	..	..	..	246	..	..	..	2	..	..	2	..	..	..	..	56	..	..	..	31	..	..		
Alessandria .....	2	4	..	2	1	..	2	1	..	..	80	76	..	..	58	40	..	..	1	4	..	1	4	..	..	43	118	..	..	35	96	..	..		
Asti .....	6	5	11	35	..	..	29	5	1	..	1914	..	242	..	1036	..	110	..	3	25	..	1	25	..	1	1	98	1052	20	21	85	732	15	20	
Casale Monferrato .....	7	..	1	8	..	..	8	..	..	..	365	..	22	..	246	..	10	..	..	1	..	1	..	..	..	..	40	..	..	..	30	..	..		
Novi Ligure .....	3	3	..	4	..	..	4	..	..	..	137	..	..	..	99	..	..	..	1	2	..	3	..	..	..	30	70	..	..	20	51	..	..		
Tortona .....	10	2	1	13	..	..	8	3	2	..	507	..	..	..	393	..	..	..	2	1	..	3	..	..	..	8	72	..	..	8	58	..	..		
<b>Alessandria</b> .....	34	15	13	71	1	..	58	11	3	..	2719	76	261	..	2078	40	120	..	4	35	3	2	38	..	1	1	179	1408	20	21	148	998	15	20	
Alba .....	3	7	..	5	..	..	5	..	..	..	266	..	..	..	154	..	..	..	2	10	2	1	13	..	..	79	311	..	..	65	214	..	..		
Cuneo .....	4	2	1	7	4	..	7	4	..	..	168	77	53	2	107	46	19	16	..	5	..	..	5	..	..	..	170	..	..	..	141	..	..		
Mondovi .....	5	2	..	5	..	..	4	1	..	..	134	..	..	..	92	..	..	..	..	2	..	..	..	..	..	..	62	..	..	..	53	..	..		
Saluzzo .....	10	3	2	18	..	..	19	..	2	..	549	..	139	..	343	..	90	..	1	4	..	1	4	..	..	..	35	129	..	..	27	108	..	..	
<b>Cuneo</b> .....	22	14	3	35	4	..	35	5	2	..	1117	77	192	29	696	46	109	16	3	21	2	2	24	..	..	..	114	672	..	..	92	516	..	..	
Biella .....	30	2	4	34	6	2	29	11	5	..	960	157	20	..	767	118	17	..	3	3	..	3	3	..	..	38	102	..	..	31	85	..	..		
Domodossola .....	4	..	2	7	..	..	7	..	..	..	194	..	..	..	168	..	..	..	..	2	..	..	2	..	..	..	52	..	..	..	39	..	..		
Novara .....	8	1	1	13	..	..	13	..	..	..	506	..	74	..	287	..	62	..	3	7	..	..	10	..	..	..	115	174	..	..	82	135	..	..	
Pallanza .....	8	8	5	15	3	3	10	10	1	..	431	127	6	..	334	115	2	..	2	19	2	2	21	..	..	..	60	466	49	21	44	364	24	16	
Varallo .....	5	1	..	7	2	..	7	1	4	..	95	76	75	..	73	55	72	..	1	2	..	1	2	..	..	..	10	26	..	..	10	26	..	..	
Vercelli .....	5	1	1	10	..	..	10	..	5	..	291	..	127	..	213	..	78	..	..	7	..	..	7	..	..	..	193	..	56	..	164	..	47		
<b>Novara</b> .....	60	13	13	86	11	5	76	22	15	..	2477	360	302	..	1842	288	231	..	9	40	2	6	45	..	..	..	223	1013	49	77	170	813	24	63	
Aosta .....	8	10	3	14	1	..	14	1	..	..	341	13	..	..	298	10	..	..	2	11	1	1	11	..	..	1	1	34	249	..	..	22	214	..	..
Ivrea .....	8	26	15	25	3	1	23	6	..	..	1027	100	45	..	735	77	30	..	11	43	4	10	46	..	1	1	1	449	1471	..	..	340	1102	..	..
Pinerolo .....	7	7	7	16	1	3	19	2	2	..	469	62	125	..	360	56	85	..	10	19	3	8	26	..	..	..	207	626	24	82	216	310	18	55	
Susa .....	9	6	6	16	2	2	15	5	1	..	639	98	20	..	453	75	12	..	3	13	1	1	17	..	..	..	40	498	..	..	27	299	..	..	
Torino .....	11	38	22	132	3	3	110	28	..	..	3039	103	1698	..	2330	84	1207	..	31	137	12	26	139	..	1	..	16	1234	3592	..	1167	817	2699	..	925
<b>Torino</b> .....	43	87	53	203	10	9	181	42	3	..	5485	376	1888	..	4176	302	1334	..	57	223	21	46	239	..	2	2	18	2024	6436	24	1249	1422	4024	18	980
<b>PIEMONTE</b> .....	159	129	82	395	26	14	350	80	23	..	11798	889	2646	29	8792	676	1794	16	73	319	28	56	346	..	3	3	18	2540	9529	93	1347	1832	6951	57	1063
Albenga .....	4	3	..	2	..	2	3	1	..	..	95	24	..	..	66	22	..	..	..	3	..	..	3	..	..	..	..	66	..	..	..	53	..	..	
Chiavari .....	3	1	1	6	..	1	5	1	1	..	270	35	27	..	207	33	18	..	1	1	1	..	2	..	..	1	38	70	..	..	30	59	..	..	
Genova .....	6	7	2	54	..	..	53	2	1	..	963	..	692	..	708	..	500	..	7	43	3	5	45	1	2	..	..	301	704	..	540	204	490	..	374
Savona .....	3	4	4	7	..	..	6	1	..	..	169	..	..	..	120	..	..	..	1	12	3	1	15	..	..	..	67	310	..	67	20	238	..	41	
Spezia .....	1	1	..	4	..	..	4	..	..	..	112	..	..	..	51	..	..	..	1	..	..	1	..	..	..	..	35	..	..	..	20	..	..		
<b>Genova</b> .....	17	16	7	73	..	3	71	5	2	..	1609	59	719	..	1152	55	518	..	10	59	7	7	65	1	2	..	1	441	1150	..	607	274	840	..	415

Istruzione elementare.

Anno scolastico 1894-95.

CIRCONDARI. I ROVINCE  e  COMPARTIMENTI	NUMERO DEI COMUNI che tennero aperte			SCUOLE SERALI										SCUOLE FESTIVE																					
	solo scuole serali	solo scuole festive	scuole serali e festive	NUMERO delle scuole (aule scolastiche)			NUMERO DEGLI INSEGNANTI				NUMERO DEGLI ISCRITTI			NUMERO DEI FREQUENTANTI in fine d'anno				NUMERO delle scuole (aule scolastiche)			NUMERO DEGLI INSEGNANTI					NUMERO DEGLI ISCRITTI				NUMERO DEI FREQUENTANTI in fine d'anno					
				Maschili	Femminili	Miste	appartenenti alle scuole diurne		appositamente nominati per le scuole serali		nel corso inferiore		nel corso superiore	nel corso inferiore		nel corso superiore		Maschili	Femminili	Miste	appartenenti alle scuole diurne		appositamente nominati per le scuole festive			add-iti contemporaneamente alle scuole serali e festive		nel corso inferiore		nel corso superiore		nel corso inferiore		nel corso superiore	
							Maschi	Femmine	Maschi	Femmine	Maschi	Femmine	Maschi	Femmine	Maschi	Femmine	Maschi				Femmine	Maschi	Femmine	Maschi	Femmine	Maschi	Femmine	Maschi	Femmine	Maschi	Femmine	Maschi	Femmine	Maschi	Femmine
Porto Maurizio.....	6	3	3	7	1	1	4	5	..	..	143	24	..	..	133	24	..	..	6	1	..	7	..	..	..	..	4	127	..	..	4	113	..	..	
San Remo.....	16	1	1	22	10	1	11	8	11	3	586	202	42	..	354	169	20	..	..	2	..	..	2	..	..	..	..	65	..	..	..	40	..	..	
<b>Porto Maurizio</b> .....	22	4	4	29	11	2	15	13	11	3	729	286	42	..	487	193	20	..	..	8	1	..	9	..	..	..	4	192	..	..	4	153	..	..	
<b>LIGURIA</b> .....	39	20	11	162	11	5	86	18	13	3	2338	35	761	..	1639	248	588	..	10	67	8	7	74	1	2	..	1	445	1342	..	607	278	993	..	415
Bergamo.....	8	8	4	11	1	..	6	5	1	..	365	45	..	..	270	36	..	..	2	11	2	3	12	..	..	..	43	432	..	22	41	318	..	19	
Clusone.....	8	6	..	12	2	..	10	2	2	..	285	22	..	..	240	16	..	..	1	6	..	1	6	..	..	..	13	263	..	..	6	203	..	..	
Treviglio.....	1	3	3	4	..	..	4	..	..	..	268	..	..	..	168	..	..	..	1	5	..	..	6	..	..	..	30	223	..	..	27	179	..	..	
<b>Bergamo</b> .....	17	17	7	27	3	..	20	7	3	..	918	67	..	..	678	52	..	..	4	22	2	4	21	..	..	..	86	918	..	22	74	700	..	19	
Breno.....	9	2	2	13	..	..	12	..	1	..	431	..	..	..	318	..	..	..	5	..	..	5	..	..	..	..	193	..	..	..	159	..	..		
Brescia.....	4	..	7	28	..	..	27	1	..	..	1116	..	62	..	840	..	51	..	2	25	..	1	25	..	..	1	61	565	..	106	47	471	..	106	
Chiari.....	4	5	..	4	..	..	3	1	..	..	122	..	21	..	101	..	12	..	2	4	..	2	4	..	..	..	96	142	..	..	70	95	..	..	
Salò.....	4	4	3	7	..	..	5	1	1	..	235	..	..	..	179	..	..	..	2	6	1	3	6	..	..	..	90	131	..	..	80	111	..	..	
Verolanuova.....	2	4	2	4	..	..	4	..	..	..	155	..	..	..	98	..	..	..	4	6	..	4	6	..	..	..	87	141	..	..	70	122	..	..	
<b>Brescia</b> .....	23	15	14	56	..	..	51	3	2	..	2062	..	83	..	1586	..	63	..	10	46	1	10	46	..	..	1	331	1172	..	165	267	958	..	106	
Como.....	22	2	5	26	..	2	20	8	1	..	871	42	..	..	767	41	..	..	5	1	..	6	..	..	..	..	10	168	..	..	10	151	..	..	
Lecco.....	9	8	4	16	..	2	15	3	1	..	522	7	74	..	416	7	50	..	2	12	..	1	12	..	..	1	70	415	..	..	61	309	..	..	
Varese.....	17	4	6	23	1	..	18	5	2	..	901	16	27	..	757	16	26	..	1	11	..	..	11	..	1	..	20	298	..	38	20	261	..	16	
<b>Como</b> .....	48	14	15	65	1	4	53	16	4	..	2294	65	101	..	1940	64	76	..	3	28	1	1	29	..	1	1	100	881	..	38	94	721	..	16	
Casalmaggiore.....	1	8	2	3	..	..	2	1	..	..	70	..	..	..	54	..	..	..	15	16	2	12	20	..	..	1	131	73	..	..	101	59	..	..	
Crema.....	2	7	2	4	1	..	3	4	..	..	167	13	..	..	135	13	..	..	3	11	3	2	13	..	..	1	57	276	..	17	29	170	..	12	
Cremona.....	5	12	2	12	..	..	7	2	3	..	366	..	45	..	234	..	28	..	12	14	1	11	14	1	..	1	218	237	..	66	160	174	..	22	
<b>Cremona</b> .....	8	27	6	19	1	..	12	7	3	..	603	13	45	..	423	13	28	..	30	41	6	25	47	1	..	3	106	586	..	83	290	493	..	31	
Mantova.....	4	4	..	9	..	..	7	2	1	..	290	..	9	..	192	..	6	..	3	2	1	3	3	..	..	..	75	40	..	..	51	28	..	..	
Revere.....	1	2	..	1	..	..	1	..	..	..	71	..	..	..	71	..	..	..	2	1	..	2	1	..	..	..	39	12	..	..	35	8	..	..	
<b>Mantova</b> .....	5	6	..	10	..	..	8	2	1	..	361	..	9	..	263	..	6	..	5	3	1	5	4	..	..	..	114	52	..	..	86	36	..	..	
Abbiategrosso.....	2	4	4	6	1	..	3	4	..	..	270	32	..	..	213	32	..	..	5	10	..	4	10	1	..	..	153	539	99	112	106	384	78	95	
Gallarate.....	4	8	3	7	1	2	5	6	..	..	334	56	..	..	268	54	..	..	5	16	3	4	20	..	..	..	324	589	22	31	248	496	10	26	
Lodi.....	3	3	5	17	..	..	17	2	1	..	379	..	231	..	286	..	165	..	10	..	..	11	..	9	..	..	..	477	..	57	..	291	..	46	



Istruzione elementare.

CIRCONDARI, PROVINCE e COMPARTIMENTI	NUMERO DEI COMUNI che tennero aperte:			SCUOLE SERALI										SCUOLE FESTIVE																					
	solo scuole serali	solo scuole festive	scuole serali e festive	NUMERO delle scuole (aule scolastiche)			NUMERO DEGLI INSEGNANTI				NUMERO DEGLI ISCRITTI			NUMERO DEI FREQUENTANTI in fine d'anno				NUMERO DELLE SCUOLE (aule scolastiche)			NUMERO DEGLI INSEGNANTI					NUMERO DEGLI ISCRITTI				NUMERO DEI FREQUENTANTI in fine d'anno					
				Maschili	Femminili	Miste	appartenenti alle scuole diurne		appositamente nominati per le scuole serali		nel corso inferiore		nel corso superiore	nel corso inferiore		nel corso superiore		Maschili	Femminili	Miste	appartenenti alle scuole diurne		appositamente nominati per le scuole festive	addetti contemporaneamente alle scuole serali e festive		nel corso inferiore		nel corso superiore		nel corso inferiore		nel corso superiore			
							Maschi	Femmine	Maschi	Femmine	Maschi	Femmine	Maschi	Femmine	Maschi	Femmine	Maschi				Femmine	Maschi	Femmine	Maschi	Femmine	Maschi	Femmine	Maschi	Femmine	Maschi	Femmine	Maschi	Femmine	Maschi	Femmine
Milano .....	5	15	3	47	..	1	44	2	2	..	2154	17	..	..	1570	17	..	..	19	114	1	14	120	..	..	..	..	388	3188	..	1649	227	2074	..	1024
Monza .....	6	5	6	16	..	..	11	5	1	..	723	..	..	..	605	..	..	..	2	17	1	2	18	..	..	..	76	883	..	..	60	709	..	..	
<b>Milano</b> .....	20	35	21	93	2	3	80	19	4	..	3860	105	234	..	2942	103	165	..	31	176	5	24	179	1	9	..	941	5676	121	1832	641	3957	88	1191	
Bobbio .....	10	2	..	14	..	2	2	14	..	..	302	18	..	..	262	16	..	..	..	2	..	..	2	..	..	..	..	41	..	..	..	26	..	..	
Mortara .....	6	2	1	12	3	..	11	3	2	1	343	81	67	21	239	53	48	15	..	3	..	..	3	..	..	..	..	87	..	..	..	65	..	..	
Pavia .....	6	1	4	15	..	..	16	1	1	..	595	..	152	..	428	..	109	..	..	9	..	..	10	..	..	..	..	288	..	86	..	171	..	71	
Voghera .....	9	1	1	16	..	..	13	2	1	..	467	..	161	..	284	..	115	..	..	4	..	..	4	..	..	..	..	88	..	115	..	68	..	63	
<b>Pavia</b> .....	31	6	6	57	3	2	42	20	4	1	1707	99	380	21	1213	69	272	15	..	18	..	..	19	..	..	..	..	484	..	201	..	330	..	134	
<b>Sondrio</b> .....	9	7	7	17	6	..	15	9	..	..	513	146	..	..	442	128	..	..	3	8	3	2	12	..	..	..	122	290	..	..	102	225	..	..	
<b>LOMBARDIA</b> .....	161	127	76	344	16	9	281	83	21	1	12318	495	852	21	9487	429	610	15	86	342	19	71	360	2	19	5	1	2103	10059	121	2332	1554	7333	88	1500
Belluno .....	..	5	..	..	..	..	..	..	..	..	..	..	..	..	..	..	..	..	3	4	1	3	5	..	..	..	84	115	..	..	50	81	..	..	
Feltre .....	2	1	..	5	..	..	5	..	..	..	170	..	..	..	111	..	..	..	2	..	..	2	..	..	..	..	42	..	..	..	42	..	..	..	
<b>Belluno</b> .....	2	6	..	5	..	..	5	..	..	..	170	..	..	..	111	..	..	..	5	4	1	5	5	..	..	..	126	115	..	..	92	81	..	..	
Cittadella .....	..	6	5	7	..	..	9	..	..	..	250	..	..	..	153	..	..	..	15	10	4	11	15	..	..	5	..	372	286	..	..	249	226	..	..
Este .....	1	16	2	3	..	..	3	..	..	..	156	..	..	..	146	..	..	..	16	18	3	16	20	..	..	1	..	413	346	15	10	352	278	15	10
Padova .....	1	8	..	1	..	..	1	..	..	..	28	..	..	..	23	..	..	..	16	13	9	16	25	..	..	..	..	185	154	..	..	136	120	..	..
<b>Padova</b> .....	2	30	7	11	..	..	13	..	..	..	434	..	..	..	322	..	..	..	47	41	16	43	69	..	..	6	..	1030	786	15	10	737	624	15	10
Adria .....	1	4	1	2	..	..	2	1	..	..	48	..	..	..	38	..	..	..	1	3	1	2	3	1	..	..	..	55	67	..	..	45	57	..	..
Rovigo .....	..	1	..	..	..	..	..	..	..	..	..	..	..	..	..	..	..	..	1	1	..	1	1	..	..	..	..	22	40	..	..	22	31	..	..
<b>Rovigo</b> .....	1	5	1	2	..	..	2	1	..	..	48	..	..	..	38	..	..	..	2	4	1	3	4	1	..	..	..	77	107	..	..	67	91	..	..
Conegliano .....	..	..	2	3	..	..	3	..	..	..	93	..	..	..	61	..	..	..	2	2	..	2	2	..	..	..	..	69	41	..	..	48	36	..	..
Montebelluna .....	..	1	4	7	..	..	7	..	..	..	108	..	..	..	81	..	..	..	2	9	..	2	9	..	..	..	..	36	156	..	..	11	112	..	..
Treviso .....	1	2	4	4	..	..	4	..	..	..	155	..	..	..	109	..	..	..	3	3	1	3	4	..	..	..	..	59	119	..	..	53	75	..	..
<b>Treviso</b> .....	1	3	10	14	..	..	14	..	..	..	356	..	..	..	251	..	..	..	7	14	1	7	15	..	..	..	..	164	316	..	..	115	223	..	..
Cividale .....	3	8	..	4	..	..	4	..	..	..	100	..	15	..	61	..	15	..	4	2	3	4	5	..	..	..	..	118	56	..	..	96	47	..	..
Gemona .....	13	2	..	15	1	..	13	2	1	..	529	21	37	..	321	21	27	..	..	2	..	..	2	..	..	..	..	..	63	..	..	..	45	..	..
Pordenone .....	2	6	..	3	2	..	3	2	..	..	48	24	..	..	46	24	..	..	5	5	2	5	7	..	..	..	..	152	85	..	..	125	76	..	..
Udine .....	12	8	5	19	2	..	18	3	..	..	421	27	..	..	320	22	..	..	8	23	1	3	28	1	..	..	..	218	477	12	..	162	371	10	..
<b>Udine</b> .....	30	24	5	41	5	..	38	7	1	..	1098	72	52	..	748	67	42	..	17	32	6	12	42	1	..	..	..	488	681	12	..	383	539	10	..

Istruzione elementare.

Anno scolastico 1894-95.

CIRCONDARI, PROVINCE e COMPARTIMENTI	NUMERO DEI COMUNI che tennero aperte			SCUOLE SERALI										SCUOLE FESTIVE																					
	solo scuole serali	solo scuole festive	scuole serali e festive	NUMERO delle scuole (aule scolastiche)			NUMERO DEGLI INSEGNANTI				NUMERO DEGLI ISCRITTI			NUMERO DEI FREQUENTANTI in fine d'anno				NUMERO DELLE SCUOLE (aule scolastiche)			NUMERO DEGLI INSEGNANTI					NUMERO DEGLI ISCRITTI				NUMERO DEI FREQUENTANTI in fine d'anno					
				Maschili	Femminili	Miste	appartenenti alle scuole diurne		appositamente nominati per le scuole serali		nel corso inferiore		nel corso superiore	nel corso inferiore	nel corso superiore	nel corso inferiore	nel corso superiore	Maschili	Femminili	Miste	appartenenti alle scuole diurne		appositamente nominati per le scuole festive		adde- tti contemporaneamente alle scuole serali e festive		nel corso inferiore	nel corso superiore	nel corso inferiore	nel corso superiore					
							Maschi	Femmine	Maschi	Femmine	Maschi	Femmine	Maschi								Femmine	Maschi	Femmine	Maschi	Femmine	Maschi					Femmine	Maschi	Femmine	Maschi	Femmine
Mestre .....	2	13	1	4	3	1	3	5	..	..	139	55	..	..	102	42	..	..	19	21	1	19	21	..	..	..	1	344	413	..	..	249	283	..	..
Venezia .....	1	5	2	31	..	1	31	5	8	..	956	5	236	..	454	5	113	..	4	24	..	5	28	2	2	..	..	71	618	..	73	51	310	..	47
<b>Venezia</b> .....	3	18	3	35	3	2	34	10	8	..	1095	60	236	..	556	47	113	..	23	45	1	24	49	2	2	..	1	415	1081	..	73	300	593	..	47
Legnago .....	2	1	8	20	8	..	20	8	..	..	670	248	33	..	449	121	25	..	9	17	..	4	8	..	..	9	5	356	397	..	..	196	241	..	..
Verona .....	3	..	1	19	..	..	24	..	..	..	433	..	46	..	255	..	44	..	..	14	..	..	18	..	..	..	..	117	..	44	..	75	..	31	
Villafranca .....	4	2	4	18	6	1	16	8	1	..	547	187	16	..	407	166	10	..	1	11	..	1	15	..	..	..	20	293	..	17	15	192	..	4	
<b>Verona</b> .....	9	3	13	57	14	1	60	16	1	..	1650	435	95	..	1111	287	79	..	10	42	..	5	41	..	..	9	5	376	807	..	61	211	508	..	35
Bassano .....	2	5	6	11	..	..	7	4	..	..	322	..	..	..	294	..	..	..	7	14	..	7	14	..	..	..	..	143	283	..	..	120	270	..	..
Lonigo .....	2	2	2	5	..	..	5	..	..	..	155	..	..	..	133	..	..	..	1	6	..	1	6	..	..	..	..	24	166	..	..	16	137	..	..
Vicenza .....	10	6	1	14	1	..	7	5	5	..	479	25	..	..	357	20	..	..	6	10	1	6	11	..	..	..	..	124	212	..	..	89	170	..	..
<b>Vicenza</b> .....	14	13	9	30	1	..	19	9	5	..	956	25	..	..	784	20	..	..	14	30	1	14	31	..	..	..	..	291	661	..	..	225	577	..	..
<b>VENETO.</b> .....	62	102	48	195	23	3	155	43	15	..	5807	592	388	..	3921	421	234	..	125	212	27	113	247	4	2	15	6	2987	4504	27	144	2130	3236	25	92
Bologna .....	2	10	7	48	..	..	46	2	..	..	1040	..	562	..	570	..	311	..	15	61	5	15	66	..	..	..	..	218	761	..	272	162	483	..	179
Imola .....	1	..	1	4	..	1	5	1	..	..	103	12	..	..	82	11	..	..	1	..	..	1	..	..	..	..	..	26	..	..	..	20	..	..	
Vergato .....	..	..	..	..	..	..	..	..	..	..	..	..	..	..	..	..	..	..	..	..	..	..	..	..	..	..	..	..	..	..	..	..	..	..	..
<b>Bologna</b> .....	3	10	8	52	..	1	51	3	..	..	1143	12	562	..	652	11	311	..	15	62	5	15	67	..	..	..	..	218	787	..	272	162	503	..	179
Cento .....	1	1	..	3	..	..	3	..	..	..	70	..	..	..	29	..	..	..	..	1	..	..	1	..	..	..	..	..	20	..	..	..	15	..	..
Comacchio .....	..	..	..	..	..	..	..	..	..	..	..	..	..	..	..	..	..	..	..	..	..	..	..	..	..	..	..	..	..	..	..	..	..	..	..
Ferrara .....	1	..	2	7	5	..	6	6	..	..	115	63	..	..	105	52	..	..	2	..	..	2	..	..	..	..	..	..	43	..	..	..	38	..	..
<b>Ferrara</b> .....	2	1	2	10	5	..	9	6	..	..	185	63	..	..	134	52	..	..	3	..	..	3	..	..	..	..	..	..	63	..	..	..	53	..	..
Cesena .....	1	3	1	3	..	..	2	1	..	..	36	..	..	..	36	..	..	..	6	4	..	5	4	..	..	1	..	109	42	..	..	91	30	..	..
Forli .....	1	..	1	3	..	..	3	..	..	..	75	..	35	..	65	..	30	..	..	1	..	..	1	..	..	..	..	16	..	..	..	14	..	..	
Rimini .....	2	1	3	13	1	..	12	2	..	..	297	13	30	..	277	10	22	..	1	24	2	..	26	..	..	1	..	46	386	..	20	36	311	..	11
<b>Forli</b> .....	4	4	5	19	1	..	17	3	..	..	408	13	65	..	308	10	52	..	7	29	2	5	31	..	..	2	..	155	444	..	20	127	355	..	11
Mirandola .....	2	..	..	3	..	..	1	1	1	..	125	..	..	..	87	..	..	..	..	..	..	..	..	..	..	..	..	..	..	..	..	..	..	..	..
Modena .....	2	2	..	2	..	..	2	..	..	..	35	..	..	..	26	..	..	..	1	2	2	1	4	..	..	..	..	32	82	..	..	19	67	..	..
Pavullo .....	..	5	..	..	..	..	..	..	..	..	..	..	..	..	..	..	..	..	2	4	8	..	14	..	..	..	..	57	81	..	..	32	44	..	..
<b>Modona</b> .....	4	7	..	5	..	..	3	1	1	..	160	..	..	..	113	..	..	..	3	6	10	1	18	..	..	..	..	89	163	..	..	51	111	..	..









Istruzione elementare.

CIRCONDARI, PROVINCE e COMPARTIMENTI	NUMERO DEI COMUNI che tennero aperte			SCUOLE SERALI									
	solo scuole serali	solo scuole festive	scuole serali e festive	NUMERO delle scuole (aule scolastiche)			NUMERO DEGLI INSEGNANTI				NUMERO DEGLI ISCRITTI		
				Maschili	Femminili	Miste	appartenenti all' scuole diurne		appositamente nominati per le scuole serali		nel corso inferiore		nel corso superiore
							Maschi	Femmine	Maschi	Femmine	Maschi	Femmine	Maschi
Catanzaro.....	6	5	3	13	..	..	13	..	..	..	716	..	31
Cotrone.....	3	1	..	3	..	..	2	..	1	..	153	..	..
Monteleone.....	10	..	4	18	2	..	11	2	7	..	679	76	..
Nicastro.....	2	1	2	5	..	..	5	..	..	..	232	..	..
<b>Catanzaro.....</b>	<b>21</b>	<b>7</b>	<b>9</b>	<b>39</b>	<b>2</b>	..	<b>31</b>	<b>2</b>	<b>8</b>	..	<b>1700</b>	<b>76</b>	<b>31</b>
Castrovillari.....	2	1	..	2	..	..	1	..	1	..	35	..	..
Cosenza.....	4	..	2	6	2	..	7	2	..	..	86	39	..
Paola.....	3	..	..	3	..	..	3	..	..	..	82	..	..
Rossano.....	..	..	..	..	..	..	..	..	..	..	..	..	..
<b>Cosenza.....</b>	<b>9</b>	<b>1</b>	<b>2</b>	<b>11</b>	<b>2</b>	..	<b>11</b>	<b>2</b>	<b>1</b>	..	<b>203</b>	<b>39</b>	..
Gerace.....	2	..	..	2	..	..	2	..	..	..	87	..	..
Palmi.....	3	..	..	4	..	..	2	..	2	..	175	..	..
Reggio Calabria.....	2	..	..	6	..	..	6	..	..	..	337	..	..
<b>Reggio Calabria.....</b>	<b>7</b>	..	..	<b>12</b>	..	..	<b>10</b>	..	<b>2</b>	..	<b>599</b>	..	..
<b>CALABRIE.....</b>	<b>37</b>	<b>8</b>	<b>11</b>	<b>62</b>	<b>4</b>	..	<b>52</b>	<b>4</b>	<b>11</b>	..	<b>2502</b>	<b>115</b>	<b>31</b>
Caltanissetta.....	3	1	4	10	..	..	9	..	1	..	541	..	..
Piazza Armerina.....	3	..	..	7	..	..	7	..	..	..	279	..	23
Terranova.....	1	..	..	1	..	..	1	..	..	..	57	..	..
<b>Caltanissetta.....</b>	<b>7</b>	<b>1</b>	<b>4</b>	<b>18</b>	..	..	<b>17</b>	..	<b>1</b>	..	<b>877</b>	..	<b>23</b>
Acireale.....	6	..	1	28	..	..	25	1	2	..	1103	..	28
Caltagirone.....	4	..	..	9	..	..	8	..	2	..	568	..	..
Catania.....	12	..	..	47	..	..	42	..	5	..	1502	..	240
Nicosia.....	5	..	..	5	..	..	1	..	4	..	325	..	..
<b>Catania.....</b>	<b>27</b>	..	<b>1</b>	<b>89</b>	..	..	<b>76</b>	<b>1</b>	<b>13</b>	..	<b>3198</b>	..	<b>268</b>
Bivona.....	5	..	..	7	..	..	6	..	1	..	236	..	25
Girgenti.....	13	..	1	27	..	..	21	..	6	..	1304	..	30
Sciacca.....	1	..	..	1	..	..	1	..	..	..	82	..	30
<b>Girgenti.....</b>	<b>19</b>	..	<b>1</b>	<b>35</b>	..	..	<b>28</b>	..	<b>7</b>	..	<b>1622</b>	..	<b>85</b>

CIRCONDARI, PROVINCE e COMPARTIMENTI	SCUOLE FESTIVE																			
	NUMERO DEI FREQUENTANTI in fine d'anno				NUMERO delle scuole (aule scolastiche)			NUMERO DEGLI INSEGNANTI					NUMERO DEGLI ISCRITTI				NUMERO DEI FREQUENTANTI in fine d'anno			
	nel corso inferiore		nel corso superiore		Maschili	Femminili	Miste	appartenenti alle scuole diurne		apposita- mente nominati per le scuole festive		addetti contempora- neamente alle scuole serali e festive	nel corso inferiore		nel corso superiore		nel corso inferiore		nel corso superiore	
	Maschi	Femmine	Maschi	Femmine				Maschi	Femmine	Maschi	Femmine	Maschi	Femmine	Maschi	Femmine	Maschi	Femmine	Maschi	Femmine	Maschi
Catanzaro.....	576	..	25	..	2	9	..	2	9	..	..	..	82	275	..	..	58	168	..	..
Cotrone.....	81	..	..	..	1	..	..	1	..	..	..	..	25	..	..	..	23	..	..	..
Monteleone.....	566	62	..	..	3	1	..	2	..	..	2	..	90	47	..	..	52	44	..	..
Nicastro.....	208	..	..	..	1	2	..	1	2	..	..	..	41	53	..	..	33	28	..	..
<b>Catanzaro.....</b>	<b>1431</b>	<b>62</b>	<b>25</b>	..	<b>7</b>	<b>12</b>	..	<b>4</b>	<b>13</b>	..	<b>2</b>	..	<b>238</b>	<b>375</b>	..	..	<b>166</b>	<b>240</b>	..	..
Castrovillari.....	26	..	..	..	1	..	..	1	..	..	..	..	5	..	..	..	5	..	..	..
Cosenza.....	85	39	..	..	2	1	..	..	..	2	1	..	37	19	..	..	37	19	..	..
Paola.....	58	..	..	..	..	..	..	..	..	..	..	..	..	..	..	..	..	..	..	..
Rossano.....	..	..	..	..	..	..	..	..	..	..	..	..	..	..	..	..	..	..	..	..
<b>Cosenza.....</b>	<b>169</b>	<b>39</b>	..	..	<b>2</b>	<b>2</b>	..	..	<b>1</b>	..	<b>2</b>	<b>1</b>	<b>37</b>	<b>24</b>	..	..	<b>37</b>	<b>24</b>	..	..
Gerace.....	48	..	..	..	..	..	..	..	..	..	..	..	..	..	..	..	..	..	..	..
Palmi.....	133	..	..	..	..	..	..	..	..	..	..	..	..	..	..	..	..	..	..	..
Reggio Calabria.....	208	..	..	..	..	..	..	..	..	..	..	..	..	..	..	..	..	..	..	..
<b>Reggio Calabria.....</b>	<b>389</b>	..	..	..	..	..	..	..	..	..	..	..	..	..	..	..	..	..	..	..
<b>CALABRIE.....</b>	<b>1889</b>	<b>101</b>	<b>25</b>	..	<b>9</b>	<b>14</b>	..	<b>4</b>	<b>14</b>	..	<b>4</b>	<b>1</b>	<b>275</b>	<b>399</b>	..	..	<b>203</b>	<b>264</b>	..	..
Caltanissetta.....	304	..	..	..	3	3	..	3	3	..	..	..	120	91	..	..	81	74	..	..
Piazza Armerina.....	169	..	23	..	..	..	..	..	..	..	..	..	..	..	..	..	..	..	..	..
Terranova.....	40	..	..	..	..	..	..	..	..	..	..	..	..	..	..	..	..	..	..	..
<b>Caltanissetta.....</b>	<b>513</b>	..	<b>23</b>	..	<b>3</b>	<b>3</b>	..	<b>3</b>	<b>3</b>	..	..	..	<b>120</b>	<b>91</b>	..	..	<b>81</b>	<b>74</b>	..	..
Acireale.....	777	..	20	..	1	..	..	1	..	..	..	..	25	..	..	..	23	..	..	..
Caltagirone.....	379	..	..	..	..	..	..	..	..	..	..	..	..	..	..	..	..	..	..	..
Catania.....	1010	..	145	..	..	..	..	..	..	..	..	..	..	..	..	..	..	..	..	..
Nicosia.....	196	..	..	..	..	..	..	..	..	..	..	..	..	..	..	..	..	..	..	..
<b>Catania.....</b>	<b>2302</b>	..	<b>165</b>	..	<b>1</b>	..	..	<b>1</b>	..	..	..	..	<b>25</b>	..	..	..	<b>23</b>	..	..	..
Bivona.....	151	..	21	..	..	..	..	..	..	..	..	..	..	..	..	..	..	..	..	..
Girgenti.....	675	..	21	..	2	..	..	2	..	..	..	..	65	..	..	..	35	..	..	..
Sciacca.....	25	..	13	..	..	..	..	..	..	..	..	..	..	..	..	..	..	..	..	..
<b>Girgenti.....</b>	<b>851</b>	..	<b>55</b>	..	..	<b>2</b>	..	..	<b>2</b>	..	..	..	<b>65</b>	..	..	..	<b>35</b>	..	..	..





Istruzione elementare.

COMPARTIMENTI	NUMERO DEI COMUNI che tennero aperte			SCUOLE SERALI									
	solo scuole serali	solo scuole festive	scuole serali e festive	NUMERO delle scuole (aule scolastiche)			NUMERO DEGLI INSEGNANTI				NUMERO DEGLI ISCRITTI		
				Maschili	Femminili	Miste	appartenenti alle scuole diurne		appositamente nominati per le scuole serali		nel corso inferiore		nel corso superiore
							Maschi	Femmine	Maschi	Femmine	Maschi	Femmine	Maschi

COMPARTIMENTI	SCUOLE FESTIVE																			
	NUMERO DEI FREQUENTANTI in fine d'anno				NUMERO delle scuole (aule scolastiche)			NUMERO DEGLI INSEGNANTI					NUMERO DEGLI ISCRITTI				NUMERO DEI FREQUENTANTI in fine d'anno			
	nel corso inferiore		nel corso superiore		Maschili	Femminili	Miste	appartenenti alle scuole diurne		appositamente nominati per le scuole festive		addetti contemporaneamente alle scuole serali e festive	nel corso inferiore		nel corso superiore		nel corso inferiore		nel corso superiore	
	Maschi	Femmine	Maschi	Femmine				Maschi	Femmine	Maschi	Femmine	Maschi	Femmine	Maschi	Femmine	Maschi	Femmine	Maschi	Femmine	Maschi

RIASSUNTO PER COMPARTIMENTI.

Piemonte.....	159	129	82	395	26	14	370	80	23	..	11798	889	2646	29
Liguria.....	39	20	11	102	11	5	86	18	13	3	2338	345	761	..
Lombardia.....	161	127	76	344	16	9	281	83	21	1	12318	495	852	21
Veneto.....	62	102	48	195	23	3	185	43	15	..	5807	592	383	..
Emilia.....	31	32	22	148	8	3	132	27	5	..	3405	126	858	..
Tosana.....	63	11	29	151	17	11	129	34	19	..	3743	271	532	16
Marche.....	31	7	22	101	2	1	98	7	4	..	2487	57	280	..
Umbria.....	37	9	19	98	1	13	90	24	2	..	2478	55	180	..
Roma.....	46	13	42	170	4	1	169	14	1	1	6285	151	663	..
Abruzzi.....	55	14	15	82	2	1	75	6	7	..	2914	69	12	..
Campania.....	91	19	14	185	8	1	138	11	51	..	6264	192	392	..
Puglie.....	58	5	6	142	1	..	114	3	29	..	7550	38	184	..
Basilicata.....	16	5	1	19	1	..	16	2	2	..	828	13	..	..
Calabria.....	37	8	11	62	4	..	52	4	11	..	2502	115	31	..
Sicilia.....	129	3	10	406	4	..	313	5	96	..	16940	145	1380	41
Sardegna.....	29	5	5	50	..	..	53	..	3	..	2424	..	93	..
<b>REGNO.....</b>	<b>1044</b>	<b>509</b>	<b>418</b>	<b>2650</b>	<b>128</b>	<b>62</b>	<b>2281</b>	<b>361</b>	<b>302</b>	<b>5</b>	<b>90081</b>	<b>3553</b>	<b>9247</b>	<b>107</b>
	<b>1966</b>			<b>2840</b>			<b>2940</b>			<b>102988</b>				

8792	676	1794	16	73	319	28	56	346	..	3	3	18	2510	9529	93	1347	1892	6951	57	1063
1639	248	538	..	10	67	8	7	74	1	2	..	1	445	1342	..	607	273	993	..	415
9437	429	610	15	86	342	19	71	360	2	10	5	1	2103	10039	121	2302	1554	7330	88	1500
3024	421	234	..	125	212	27	113	247	4	2	15	6	2937	4504	27	144	2130	3236	25	92
2244	99	485	..	31	123	26	26	152	..	..	2	..	637	2107	..	339	460	1373	..	219
2808	218	365	6	34	40	4	15	45	..	..	17	1	580	941	58	9	441	771	41	9
1812	51	207	..	19	27	5	13	35	2	1	5	..	446	495	13	23	375	371	13	18
1808	39	147	..	19	13	3	15	14	1	1	3	1	319	221	16	..	250	161	11	..
4245	115	467	..	17	93	1	16	95	..	..	5	4	625	2058	75	283	530	1515	75	215
2162	49	10	..	18	17	..	17	17	..	..	1	1	474	297	39	21	409	256	39	21
4552	127	278	..	23	24	2	19	28	..	..	3	..	583	715	78	52	495	631	73	47
5312	27	133	..	2	10	..	1	10	1	..	..	..	20	193	..	..	17	145	..	..
622	10	..	..	4	4	..	5	4	..	..	..	..	54	57	..	..	46	48	..	..
1989	101	25	..	9	14	..	4	14	..	..	4	1	275	399	..	..	203	264	..	..
10362	119	925	32	9	7	..	9	7	..	..	..	..	265	200	..	..	196	148	..	..
1607	..	42	..	2	8	..	2	8	..	1	..	..	16	311	..	..	10	228	..	..
<b>63315</b>	<b>2729</b>	<b>6260</b>	<b>69</b>	<b>481</b>	<b>1320</b>	<b>123</b>	<b>389</b>	<b>1456</b>	<b>11</b>	<b>20</b>	<b>63</b>	<b>34</b>	<b>12319</b>	<b>33428</b>	<b>520</b>	<b>5127</b>	<b>9226</b>	<b>24424</b>	<b>422</b>	<b>3599</b>
	<b>72373</b>			<b>1924</b>			<b>1973</b>			<b>51394</b>				<b>37671</b>						

TAV. VIII. — Scuole superiori femminili o di perfezionamento del corso elementare.

Istruzione elementare.

Anno scolastico 1894-95.

Numero degli Istituti per provincia	SEDE, DENOMINAZIONE E QUALITÀ DELL'ISTITUTO	ANNI DEL CORSO		NUMERO DEGLI INSEGNANTI		NUMERO DELLE ALUNNE		PROGRAMMI D'INSEGNAMENTO	
		preparatorio	superiore	maschi	femmine	iscritte durante l'anno	frequentanti in fine d'anno	di perfezionamento del corso elementare	di perfezionamento e di preparazione alla scuola normale od agli esami di patente
1	Asti — Opera Pia <i>Tellini</i> , di fondazione (con conv. annesso)	..	2	1	2	14	11	1	..
2	Nizza Monferrato — Educandato di <i>N. S. delle Grazie</i> , privato (con convitto annesso)	3	2	..	3	72	72	..	1
3	Tortona — Istituto <i>S. Vincenzo</i> , privato (con conv. annesso)	..	2	1	3	23	22	1	..
	<b>Alessandria</b> .....	..	..	2	8	109	105	2	1
1	Ancona — Filottrano — <i>Santa Chiara</i> , privato (con convitto annesso)	2	3	..	7	21	21	1	..
1	Arezzo — R. Conservatorio di <i>S. Caterina</i> , di fondazione (con convitto annesso)	..	3	3	4	16	14	..	1
2	Castiglion Fiorentino — R. Conservatorio di <i>S. Chiara</i> , di fondazione (con convitto annesso)	..	3	2	4	11	11	..	1
3	Cortona — R. Conservatorio di <i>San Francesco di Sales</i> , di fondazione (con convitto annesso)	..	3	..	9	9	9	1	..
4	San Giovanni Val d'Arno — R. Conservatorio <i>SS. Annunziata</i> , di fondazione (con convitto annesso)	..	3	3	2	4	4	..	1
5	San Sepolcro — R. Conservatorio di <i>S. Bartolomeo</i> , di fondazione (con convitto annesso)	..	3	5	..	14	13	..	1
	<b>Arezzo</b> .....	..	..	13	19	51	51	1	4
1	Ascoli Piceno — <i>Bambin Gesù</i> , privato (con conv. annesso)	..	4	3	1	12	12	1	..
2	Ripatransone — Convitto <i>Teresiano</i> , privato (con conv. ann.)	..	3	..	5	7	7	..	1
3	S. Benedetto del Tronto — Convitto <i>S. Giuseppe</i> , privato (con convitto annesso)	..	3	..	4	9	9	1	..
4	S. Elpidio a Mare — Educandato <i>S. Giovanni</i> , privato (con convitto annesso)	..	2	..	3	2	2	1	..
	<b>Ascoli Piceno</b> .....	..	..	3	13	30	30	3	1
1	Avellino — Conservatorio <i>SS. Immacolata Concezione</i> , di fondazione (con convitto annesso)	..	3	4	1	4	4	1	..
1	Balluno — Fonzaso — Istituto <i>Canossiano</i> , privato (con convitto annesso)	..	2	..	3	18	18	1	..
1	Caprino — Collegio <i>S. Maria</i> , privato (con conv. annesso)	2	3	4	3	29	28	1	..
2	Treviglio — Collegio degli <i>Angeli</i> , privato (con conv. ann.)	..	4	..	5	34	34	1	..
	<b>Bergamo</b> .....	..	..	4	8	63	62	2	..
1	Bologna — Superiore femminile, comunale	..	4	10	6	57	52	1	..
2	Id. — Orfanotrofio <i>S. Marta</i> , di fond. (con conv. ann.)	..	3	1	6	5	5	..	1
3	Id. — Istituto <i>S. Vincenzo de' Paoli</i> , privato (con convitto annesso)	..	2	..	7	30	20	1	..
	Id. — <i>S. Dorotea</i> , privato (con convitto annesso)	..	3	..	3	15	15	1	..
	<b>Bologna</b> .....	..	..	11	22	107	102	3	1

Segue Tav. VIII. — Scuole superiori femminili o di perfezionamento del corso elementare.

Istruzione elementare.

Anno scolastico 1894-95.

Numero degli Istituti per provincia	SEDE, DENOMINAZIONE E QUALITÀ DELL'ISTITUTO	ANNI DEL CORSO		NUMERO DEGLI INSEGNANTI		NUMERO DELLE ALUNNE		PROGRAMMI D'INSEGNAMENTO	
		preparatorio	superiore	maschi	femminio	iscritte durante l'anno	frequentanti in fine d'anno	di perfezionamento del corso elementare	di perfezionamento e di preparazione alla scuola normale od agli esami di patente
1	Brescia — Istituto di <i>Famiglia</i> , privato (con conv. annesso)	..	3	7	1	48	11	1	..
2	Cividale Camuno — Convitto <i>Canossiano</i> , privato (con convitto annesso).....	3	3	..	3	11	11	..	1
	<b>Brescia</b> .....	..	..	7	7	59	52	1	1
1	Caiazzo — Pio Istituto <i>Educativo</i> , di fond. (con conv. ann.)	..	3	2	5	7	7	..	1
2	Caserta — Educatorio femminile, comunale (con conv. annesso).	..	3	5	3	13	13	1	..
	<b>Caserta</b> .....	..	..	7	8	20	20	1	1
1	Acireale — Convitto <i>Santo Noceto</i> , di fond. (con conv. ann.)	..	1	..	2	5	5	1	..
2	Caltagirone — Educandato fanciulle civili <i>Regina Margherita</i> , comunale (con convitto annesso).....	..	2	1	3	23	23	1	..
3	Catania — Educatorio <i>Regina Margherita</i> , provinciale (con convitto annesso).....	..	3	4	3	21	21	1	..
	<b>Catania</b> .....	..	..	5	8	49	39	3	..
1	Como — Collegio <i>S. Chiara</i> , di fond. (con convitto annesso)	..	3	8	6	21	21	1	..
2	Id. — Istituto <i>Orsoline</i> , privato (con convitto annesso)....	..	3	..	2	61	52	1	..
3	Id. — Istituto <i>Tracella</i> , privato.....	..	3	..	2	10	10	1	..
4	Merate — <i>Dame Inglesi</i> , privato (con convitto annesso)....	..	3	2	6	20	17	..	1
5	Missaglia — Collegio <i>S. Carlo</i> , privato (con convitto annesso)	..	1	..	1	5	4	1	..
6	Varese — Collegio <i>Cotta</i> , privato (con convitto annesso)....	..	3	5	6	17	16	..	1
7	Id. — <i>Vittoria Colonna</i> , privato (con convitto annesso)	..	3	..	5	6	6	..	1
	<b>Como</b> .....	..	..	15	31	110	126	4	3
1	Crema — <i>Figlie della Carità Canossiane</i> , privato (con convitto annesso).....	3	3	1	6	30	30	..	1
2	Id. — Collegio <i>Carniti</i> , privato (con convitto annesso)...	2	3	4	5	15	15	..	1
3	Cremona — Collegio <i>Borsa</i> , privato (con convitto annesso)...	1	3	2	1	10	10	..	1
4	Vho — Collegio <i>S. Vincenzo</i> , privato (con convitto annesso)	..	2	..	2	6	6	1	..
	<b>Cremona</b> .....	..	..	7	17	61	61	1	3
1	Bagno a Ripoli — <i>Suore della Provvidenza</i> , privato (con convitto annesso).....	..	3	..	3	13	13	..	1
2	Empoli SS. <i>Annunziata</i> , di fondazione (con conv. annesso)..	3	3	2	5	3	2	..	1
3	Firenze — <i>Suore di S. Dorotea</i> , privato (con conv. annesso)	3	3	..	8	22	21	..	1
4	Id. — R. Conservatorio di <i>S. Maria degli Angeli</i> , di fondazione (con convitto annesso).....	3	3	3	7	16	16	..	1
5	Id. — R. Istituto SS. <i>Annunziata</i> , governativo (con convitto annesso).....	1	1	10	..	59	55	1	..
6	Id. — R. Conservatorio di <i>S. Gioacchino</i> , di fondazione (con convitto annesso).....	..	3	3	4	8	8	1	..

TAV. VIII. — Scuole superiori femminili o di perfezionamento del corso elementare.

Istruzione elementare.

Anno scolastico 1894-95.

Numero degli Istituti per provincia	SEDE, DENOMINAZIONE E QUALITÀ DELL'ISTITUTO	ANNI DEL CORSO		NUMERO DEGLI INSEGNANTI		NUMERO DELLE ALUNNE		PROGRAMMI D'INSEGNAMENTO	
		preparatorio	superiore	maschi	femmine	iscritte durante l'anno	frequentanti in fine d'anno	di perfezionamento del corso elementare	di perfezionamento e di preparazione alla scuola normale od agli esami di patente
1	Asti — Opera Pia <i>Tellini</i> , di fondazione (con conv. annesso)	..	2	1	2	14	11	1	..
2	Nizza Monferrato — Educandato di N. S. <i>delle Grazie</i> , privato (con convitto annesso).....	3	2	..	3	72	72	..	1
3	Tortona — Istituto S. <i>Vincenzo</i> , privato (con conv. annesso)	..	2	1	3	23	22	1	..
	<b>Alessandria</b> .....	..	..	2	8	109	105	2	1
1	Ancona — Filottrano — <i>Santa Chiara</i> , privato (con convitto annesso).....	2	3	..	7	21	21	1	..
1	Arezzo — R. Conservatorio di S. <i>Caterina</i> , di fondazione (con convitto annesso).....	..	3	3	4	16	14	..	1
2	Castiglion Fiorentino — R. Conservatorio di S. <i>Chiara</i> , di fondazione (con convitto annesso).....	..	3	2	4	11	11	..	1
3	Cortona — R. Conservatorio di <i>San Francesco di Sales</i> , di fondazione (con convitto annesso).....	..	3	..	9	9	9	1	..
4	San Giovanni Val d'Arno — R. Conservatorio <i>SS. Annunziata</i> , di fondazione (con convitto annesso).....	..	3	3	2	4	4	..	1
5	San Sepolcro — R. Conservatorio di S. <i>Bartolomeo</i> , di fondazione (con convitto annesso).....	..	3	5	..	14	13	..	1
	<b>Arezzo</b> .....	..	..	13	19	51	51	1	4
1	Ascoli Piceno — <i>Bambin Gesù</i> , privato (con conv. annesso)	..	4	3	1	12	12	1	..
2	Ripatransone — Convitto <i>Teresiano</i> , privato (con conv. ann.)	..	3	..	5	7	7	..	1
3	S. Benedetto del Tronto — Convitto S. <i>Giuseppe</i> , privato (con convitto annesso).....	..	3	..	4	9	9	1	..
4	S. Elpidio a Mare — Educandato S. <i>Giovanni</i> , privato (con convitto annesso).....	..	2	..	3	2	2	1	..
	<b>Ascoli Piceno</b> .....	..	..	3	13	30	30	3	1
1	Avellino — Conservatorio <i>SS. Immacolata Concezione</i> , di fondazione (con convitto annesso).....	..	3	4	1	4	4	1	..
1	Belluno — Fonzaso — Istituto <i>Canossiano</i> , privato (con convitto annesso).....	..	2	..	3	18	18	1	..
1	Caprino — Collegio S. <i>Maria</i> , privato (con conv. annesso).....	2	3	4	3	29	28	1	..
2	Treviglio — Collegio degli <i>Angeli</i> , privato (con conv. ann.)	..	4	..	5	34	34	1	..
	<b>Bergamo</b> .....	..	..	4	8	63	62	2	..
1	Bologna — Superiore femminile, comunale.....	..	4	10	6	57	52	1	..
2	Id. — Orfanotrofo S. <i>Marta</i> , di fond. (con conv. ann.)	..	3	1	6	5	5	..	1
3	Id. — Istituto S. <i>Vincenzo de' Paoli</i> , privato (con convitto annesso).....	..	2	..	7	30	30	1	..
	Id. — S. <i>Dorotea</i> , privato (con convitto annesso).....	..	3	..	3	15	15	1	..
	<b>Bologna</b> .....	..	..	11	22	107	102	3	1

segue Tav. VIII. — Scuole superiori femminili o di perfezionamento del corso elementare.

Istruzione elementare.

Anno scolastico 1894-95.

Numero degli Istituti per provincia	SEDE, DENOMINAZIONE E QUALITÀ DELL'ISTITUTO	ANNI DEL CORSO				NUMERO DEGLI INSEGNANTI		NUMERO DELLE ALUNNE		PROGRAMMI D'INSEGNAMENTO	
		preparatorio	superiore	maschi	femmine	iscritte durante l'anno	frequentanti in fine d'anno	di perfezionamento del corso elementare	di perfezionamento e di preparazione alla scuola normale od agli esami di patente		
1	Brescia — Istituto di <i>Famiglia</i> , privato (con conv. annesso)	..	3	7	1	48	11	1	..	..	
2	Cividale Camuno — Convitto <i>Canossiano</i> , privato (con convitto annesso) .....	3	3	..	3	11	11	..	1	1	
	<b>Brescia</b> .....	..	..	7	7	59	52	1	1	1	
1	Caiazzo — Pio Istituto <i>Educativo</i> , di fond. (con conv. ann.)	..	3	2	5	7	7	..	1	1	
2	Caserta — <i>Educatore</i> femminile, comunale (con conv. annesso).	..	3	5	3	13	13	1	..	..	
	<b>Caserta</b> .....	..	..	7	8	20	20	1	1	1	
1	Acireale — Convitto <i>Santo Noceto</i> , di fond. (con conv. ann.)	..	1	..	2	5	5	1	..	..	
2	Caltagirone — <i>Educatore</i> fanciulle civili <i>Regina Margherita</i> , comunale (con convitto annesso).....	..	2	1	3	23	23	1	..	..	
3	Catania — <i>Educatore</i> <i>Regina Margherita</i> , provinciale (con convitto annesso).....	..	3	4	3	21	21	1	..	..	
	<b>Catania</b> .....	..	..	5	8	49	39	3	..	..	
1	Como — Collegio <i>S. Chiara</i> , di fond. (con convitto annesso)	..	3	8	6	21	21	1	..	..	
2	Id. — Istituto <i>Orsoline</i> , privato (con convitto annesso)....	..	3	..	2	61	72	1	..	..	
3	Id. — Istituto <i>Trucella</i> , privato.....	..	3	..	2	10	10	1	..	..	
4	Merate — <i>Dame Inglesi</i> , privato (con convitto annesso)....	..	3	2	6	20	17	..	1	1	
5	Missaglia — Collegio <i>S. Carlo</i> , privato (con convitto annesso)	..	1	..	1	5	1	1	..	..	
6	Varese — Collegio <i>Cotta</i> , privato (con convitto annesso)....	..	3	5	6	17	16	..	1	1	
7	Id. — <i>Vittoria Colonna</i> , privato (con convitto annesso)	..	3	..	5	6	6	..	1	1	
	<b>Como</b> .....	..	..	15	31	110	126	1	3	3	
1	Crema — <i>Figlie della Carità Canossiane</i> , privato (con convitto annesso).....	3	3	1	6	30	30	..	1	1	
2	Id. — Collegio <i>Carniti</i> , privato (con convitto annesso)....	2	3	1	5	15	15	..	1	1	
3	Cremona — Collegio <i>Borsa</i> , privato (con convitto annesso)...	1	3	2	1	10	10	..	1	1	
4	Vho — Collegio <i>S. Vincenzo</i> , privato (con convitto annesso)	..	2	..	2	6	6	1	..	..	
	<b>Cremona</b> .....	..	..	7	17	61	61	1	3	3	
1	Bagno a Ripoli — <i>Suore della Provvidenza</i> , privato (con convitto annesso).....	..	3	..	3	13	13	..	1	1	
2	Empoli SS. <i>Annunziata</i> , di fondazione (con conv. annesso)...	3	3	2	5	3	2	..	1	1	
3	Firenze — <i>Suore di S. Dorotea</i> , privato (con conv. annesso)	3	3	..	8	22	21	..	1	1	
4	Id. — R. Conservatorio di <i>S. Maria degli Angeli</i> , di fondazione (con convitto annesso).....	3	3	3	7	16	16	..	1	1	
5	Id. — R. Istituto SS. <i>Annunziata</i> , governativo (con convitto annesso).....	1	1	10	..	59	55	1	..	..	
6	Id. — R. Conservatorio di <i>S. Gioacchino</i> , di fondazione (con convitto annesso).....	..	3	3	4	8	8	1	..	..	

Segue TAV. VIII. — Scuole superiori femminili o di perfezionamento del corso elementare.

Istruzione elementare.

Anno scolastico 1894-95.

Numero degli Istituti per provincia	SEDE, DENOMINAZIONE E QUALITÀ DELL'ISTITUTO	ANNI DEL CORSO		NUMERO DEGLI INSEGNANTI		NUMERO DELLE ALUNNE		PROGRAMMI D'INSEGNAMENTO	
		preparatorio	superiore	maschi	femmine	iscritte durante l'anno	frequentanti in fine d'anno	di perfezionamento del corso elementare	di perfezionamento e di preparazione alla scuola normale od agli esami di valente
7	Firenze — Educat. in <i>Monticelli</i> , di fond. (con conv. ann.)	3	3	..	9	13	13	..	4
8	Id. — <i>Mantellate in Chiarito</i> , di fond. (con conv. ann.)	2	3	8	9	69	69	..	1
9	Id. — Istituto <i>Materno</i> , privato (con convitto annesso)	1	1	2	7	16	16	..	1
10	Id. — Istituto delle <i>Duconesse</i> , privato (con convitto annesso).....	3	3	4	5	37	30	1	..
11	Id. — <i>S. Francesco di Sales</i> , privato (con conv. ann.)	3	3	6	9	27	26	..	1
12	Id. — <i>Dame del Sacro Cuore</i> , privato (con conv. ann.)	..	3	..	5	21	21	1	..
13	Id. — Istituto <i>S. Caterina</i> , privato (con conv. annesso)	..	3	..	5	14	11	..	1
14	Prato — R. Conservatorio <i>S. Nicolò</i> , di fondazione (con convitto annesso).....	..	4	6	6	21	24	..	1
15	S. Marcello Pistoiese — R. Conservatorio di <i>S. Caterina</i> , di fondazione (con convitto annesso).....	..	3	..	3	2	2	..	1
16	S. Miniato — R. Conservatorio di <i>S. Chiara</i> , di fondazione (con convitto annesso).....	3	3	3	4	16	16	..	1
17	Sesto Fiorentino <i>Montalve alla Quiete</i> , di fondazione (con convitto annesso).....	..	4	5	3	22	22	..	1
	<b>Firenze</b> .....	..	..	52	92	412	398	4	13
1	Foggia — <i>Adelaide Cairolli-Bono</i> , comun. (con conv. annesso)	..	3	..	5	8	7	1	..
1	Bertinoro — Collegio <i>Francescano</i> , privato (con conv. ann.)	..	3	2	4	22	18	1	..
2	Forlì — <i>Suore di S. Dorotea</i> , privato (con convitto annesso)	3	3	..	5	7	7	1	..
3	Rimini — <i>Maestre Pie</i> , privato (con convitto annesso).....	..	3	2	5	21	18	..	1
	<b>Forlì</b> .....	..	..	4	14	50	43	2	1
1	Campomorone — <i>Figlie della Carità</i> , privato (con conv. ann.)	2	3	..	13	70	63	..	1
2	Genova — <i>Regina Margherita</i> , comunale.....	..	5	4	14	73	61	1	..
3	Id. — Istituto <i>Marcelline</i> , privato (con conv. annesso).	..	3	..	11	41	40	1	..
4	Id. — Collegio delle <i>Dorotee</i> , privato (con conv. annesso)	..	4	..	6	13	13	1	..
5	San Pier d'Arena — Collegio della <i>Presentazione</i> , privato (con convitto annesso).....	..	2	..	3	16	16	1	..
6	San Pier d'Arena — <i>Madri Pie Franzoniane</i> , privato (con convitto annesso).....	..	4	..	7	12	12	1	..
7	Savona — Scuola superiore femminile, comunale.....	..	3	7	1	78	50	1	..
8	Spezia — Istituto <i>Madri Pie</i> , privato (con conv. annesso).....	..	2	..	4	4	4	1	..
	<b>Genova</b> .....	..	..	11	59	307	265	7	1
1	Lecce — Educandato <i>Vittorio Emanuele</i> diretto dalle <i>Marcelline</i> , privato (con convitto annesso).....	1	2	..	17	26	26	1	..
2	Taranto — Scuola complementare femminile, comunale.....	..	3	4	3	63	53	..	1
3	Id. — Educandato <i>Maria Immacolata</i> , privato (con convitto annesso).....	..	3	..	5	12	12	1	..
	<b>Lecce</b> .....	..	..	4	25	101	91	2	1

Segue Tav. VIII. — Scuole superiori femminili o di perfezionamento del corso elementare.

Istruzione elementare.

Anno scolastico 1894-95.

Numero degli Istituti per provincia	SEDE, DENOMINAZIONE E QUALITÀ DELL'ISTITUTO	ANNI DEL CORSO		NUMERO DEGLI INSEGNANTI		NUMERO DELLE ALUNNE		PROGRAMMI D'INSEGNAMENTO	
		preparatorio	superiore	maschi	femmine	iscritte durante l'anno	frequentanti in fine d'anno	di perfezionamento del corso elementare	di perfezionamento e di preparazione alla scuola normale od agli esami di patente
1	Livorno — <i>S. Maria Maddalena</i> , privato (con conv. annesso)	3	3	5	4	51	42	..	1
2	Id. — Scuola delle <i>Casa Pie</i> , privato .....	3	3	..	4	12	11	1	..
3	Id. — <i>Immacolata</i> , privato .....	..	2	1	5	7	7	1	..
	<b>Livorno</b> .....	..	..	6	13	70	60	2	1
1	Barga — R. Conservatorio di <i>S. Elisabetta</i> , di fondazione (con convitto annesso) .....	..	3	4	5	5	3	..	1
2	Lucca — R. Istituto <i>S. Pontiano</i> , di fondaz. (con conv. ann.) ..	..	3	3	6	9	9	..	1
3	Pescia — R. Conservatorio di <i>S. Michele</i> , di fondazione (con convitto annesso) .....	..	3	3	3	8	8	..	1
4	Pietrasanta — R. Conservatorio di <i>S. Leone</i> , di fondazione (con convitto annesso) .....	..	3	4	1	9	9	..	1
	<b>Lucca</b> .....	..	..	14	18	31	29	..	1
1	<b>Macerata</b> — <i>Suore di S. Giuseppe</i> , privato (con conv. ann.)	3	3	5	1	17	17	..	1
1	Carrara — Istituto <i>Zanardi</i> , privato .....	..	3	4	3	24	23	..	1
2	Id. — Istituto <i>Marescalchi</i> , privato .....	..	3	4	3	24	23	..	1
3	Massa — Istituto <i>Battolla</i> , privato (con convitto annesso) ..	3	3	5	1	46	45	..	1
1	Pontremoli — R. Conservatorio <i>S. Giacomo</i> , di fondazione (con convitto annesso) .....	2	2	2	4	10	10	..	1
	<b>Massa e Carrara</b> .....	..	..	15	11	104	101	..	4
1	Arluno — Istituto del <i>S. Cuore</i> , privato (con conv. annesso) ..	..	2	..	3	19	18	1	..
2	Cassano d'Adda — Convitto <i>Gianoli</i> , priv. (con conv. ann.) ..	1	3	..	8	12	12	1	..
3	Cernusco sul Naviglio — Educatorio delle <i>Marcelline</i> , priv. (con convitto annesso) .....	..	3	..	1	22	22	1	..
4	Codogno — Collegio <i>Pietrasanta</i> , privato (con conv. annesso) ..	..	3	2	5	9	9	1	..
5	Gallarate — Istituto delle <i>Canossiane</i> , priv. (con conv. ann.) ..	..	2	..	2	28	28	1	..
6	Lodi — Convitto delle <i>Dame Inglesi</i> , priv. (con conv. annesso)	1	3	1	8	21	24	..	1
7	Id. — Istituto <i>Fiorini</i> , privato (con convitto annesso) .....	..	3	3	3	27	27	..	1
8	Id. — Istituto <i>Guy Tedeschi</i> , privato (con conv. annesso) ..	..	3	2	3	12	11	1	..
9	Magenta — Convitto <i>Canossiane</i> , privato (con conv. annesso) ..	..	3	..	3	26	26	1	..
10	Milano — Collegio reale delle <i>Fanciulle</i> , gov. (con conv. ann.) ..	..	4	12	1	41	32	1	..
11	Id. — <i>Alessandro Manzoni</i> , comunale .....	..	1	6	17	198	184	1	..
12	Id. — Scuola superiore festiva, comunale .....	..	3	..	10	286	211	1	..
13	Id. — Id. id. id. id. ....	..	3	..	10	321	233	1	..
14	Id. — R. Coll. della <i>Guastalla</i> , di fond. (con conv. ann.) ..	..	1	5	4	26	25	..	1
15	Id. — Istituto delle <i>Marcelline</i> , privato (con conv. ann.) ..	..	3	..	7	41	40	1	..
16	Id. — Istituto delle <i>Marcelline</i> , privato (con conv. ann.) ..	..	3	..	6	60	58	..	1

Segue Tav. VIII. — Scuole superiori femminili o di perfezionamento del corso elementare.

Istruzione elementare.

Anno scolastico 1894-95.

Numero degli Istituti per provincia	SEDE, DENOMINAZIONE E QUALITÀ DELL'ISTITUTO	ANNI		NUMERO		NUMERO		PROGRAMMI	
		DEL CORSO		DEGLI INSEGNANTI		DELLE ALUNNE		D'INSEGNAMENTO	
		preparatorio	superiore	maschi	femmine	iscritte durante l'anno	frequentanti in fine d'anno	di perfezionamento del corso elementare	di perfezionamento e di preparazione alla scuola normale od agli esami di patente
17	Milano — Istituto <i>Ghisanzoni</i> , privato (con convitto annesso)	?	?	..	4	34	31	1	..
18	Id. — Istituto <i>Zoini</i> , privato (con convitto annesso)....	..	1	..	7	28	27	1	..
19	Id. — Istituto <i>Bianchi-Morand</i> , priv. (con conv. annesso)	2	1	3	9	49	48	1	..
20	Id. — Scuola superiore femminile, priv.(con conv. annesso)	..	1	..	2	16	13	1	..
21	Monza — Istituto <i>Suore Preziosine</i> , priv. (con conv. annesso)	..	2	..	6	25	25	1	..
22	Id. — Istituto <i>Suore di Carità</i> , priv. (con conv. annesso)	..	4	..	9	46	41	1	..
23	Saronno — Convitto <i>Tognetti</i> , privato (con conv. annesso)..	..	1	..	2	3	3	1	..
24	Vimercate — Istituto delle <i>Marcelline</i> , priv. (con conv. ann.)	..	3	..	8	33	32	1	..
	<b>Milano (a)</b> .....	..	..	34	111	1386	1180	20	4
1	Napoli — I. R. Eductorio <i>Maria Clotilde</i> , governativo (con convitto annesso).....	..	4	1	18	30	27	1	..
2	Id. — II. Reale Eductorio <i>Maria Pia</i> , governativo (con convitto annesso).....	..	4	15	8	26	23	1	..
3	Id. — III. Reale Eductorio <i>Regina Margherita</i> , governativo (con convitto annesso).....	..	4	7	4	31	31	1	..
	<b>Napoli</b> .....	..	..	23	30	87	81	3	..
1	<b>Novara</b> — Biella — Scuola superiore femminile, privato.....	..	3	9	2	30	26	1	..
1	Montagnana — R. Eductorio di <i>S. Benedetto</i> , governativo, (con convitto annesso).....	..	3	..	7	12	12	..	1
2	Padova — <i>Zitelle Gasperini</i> , privato (con convitto annesso)..	3	2	9	3	26	23	..	1
	<b>Padova</b> .....	..	..	9	10	38	38	..	2
1	Palermo — R. Eductorio <i>Maria Adelaide</i> , governativo (con convitto annesso).....	..	4	6	5	37	35	1	..
2	Id. — <i>Turrisi Colonna</i> , comunale.....	..	4	10	10	115	100	1	..
3	Id. — Eductorio <i>Gisino</i> , di fond. (con conv. annesso)..	2	3	1	2	36	36	..	1
4	Id. — Orfanotrofio del <i>Monte di Pietà</i> , privato (con convitto annesso).....	..	3	..	7	17	16	1	..
5	* Id. — <i>S. Maria dell'Olivella</i> , privato (con conv. annesso)	..	3	..	8	12	11	1	..
	<b>Palermo</b> .....	..	..	20	32	217	198	4	1
1	Borgo S. Donnino — Collegio dell' <i>Angelo</i> , privato (con convitto annesso).....	..	3	1	5	14	13	1	..
2	Parma — R. Collegio di <i>S. Orsola</i> , di fond. (con conv. ann.)	1	3	4	3	12	10	..	1
3	Id. — <i>Casa di S. Carlo</i> ( <i>Figlie della Croce di S. Andrea</i> ) privato.....	2	1	3	4	42	42	..	1
4	Id. — Convitto <i>S. Cecilia</i> , privato (con convitto annesso)	3	3	5	3	31	31	..	1
	<b>Parma</b> .....	..	..	13	15	99	96	1	3

(a) Non si ebbero le notizie per l'Istituto « Sacra Famiglia » in Milano.



Segue TAV. VIII. — Scuole superiori femminili o di perfezionamento del corso elementare.

Istruzione elementare.

Anno scolastico 1894-95

Numero degli Istituti per provincia	SEDE, DENOMINAZIONE E QUALITÀ DELL'ISTITUTO	ANNI DEL CORSO		NUMERO DEGLI INSEGNANTI		NUMERO DELLE ALUNNE		PROGRAMMI D'INSEGNAMENTO	
		preparatorio	superiore	maschi	femmine	iscritte durante l'anno	frequentanti in fine d'anno	di perfezionamento del corso elementare	di preparazione e di preparazione alla scuola normale od agli esami di patente
1	Pavia — Vigevano — Istituto <i>Roncetti</i> , di fondazione (con convitto annesso).....	..	3	5	4	76	68	..	1
1	Città di Castello — Istituto <i>Salesiano</i> , privato (con convitto annesso).....	..	3	..	6	5	5	..	1
2	Orvieto — Convitto <i>S. Lodovico</i> , privato (con conv. annesso).....	..	3	..	3	26	25	..	1
3	Perugia — R. Educatario di <i>S. Anna</i> , di fondazione (con convitto annesso).....	..	3	3	5	12	12	1	..
4	Terni — Scuola complementare, privato.....	..	3	2	8	22	20	..	1
	<b>Perugia</b> .....	..	..	5	22	65	62	1	3
1	Piacenza — Collegio <i>Sant'Agostino</i> , di fond. (con conv. ann.)	2	3	..	12	55	51	..	1
2	Id. — Collegio <i>Sant'Orsola</i> , privato.....	..	3	..	5	16	13	1	..
3	Id. — Collegio <i>S. Girolamo</i> , privato (con conv. annesso).....	..	3	..	4	19	18	..	1
	<b>Piacenza</b> .....	..	..	..	21	90	82	1	2
1	Pisa — R. Conservatorio di <i>S. Anna</i> , di fondazione (con convitto annesso).....	1	3	10	3	61	59	..	1
2	Id. — <i>Casa delle Orfane</i> , privato (con convitto annesso)...	..	3	..	2	6	6	..	1
3	Id. — Asilo <i>Principe Amedeo</i> , privato (con convitto annesso).....	..	3	3	2	10	9	..	1
	<b>Pisa</b> .....	..	..	13	7	80	71	..	3
1	Brisighella — Educandato <i>Emiliani</i> , priv. (con conv. annesso).....	..	1	..	2	9	9	1	..
2	Faenza — Istituto <i>S. Maglorio</i> , privato (con conv. annesso).....	..	1	1	2	9	9	1	..
3	Id. — Educandato <i>Santa Chiara</i> , priv. (con conv. annesso).....	..	1	1	1	12	12	1	..
4	Lugo — Istituto <i>S. Giuseppe</i> , privato (con convitto annesso).....	..	3	3	3	19	19	..	1
	<b>Ravenna</b> .....	..	..	5	8	49	49	3	1
1	<b>Reggio Calabria</b> — Scuola compl. comunale (con conv. ann.).....	..	2	2	2	15	12	1	..
1	Reggio Emilia — R. Collegio <i>Santa Caterina</i> , di fondazione (con convitto annesso).....	2	3	?	?	113	101	..	1
2	Id. — Istituto <i>Quinziana</i> , privato.....	3	3	5	5	41	42	..	1
	<b>Reggio Emilia</b> .....	..	..	5	5	157	143	..	2
1	Anagni — Collegio <i>Regina Margherita</i> , di fondazione (con convitto annesso).....	2	3	..	9	40	40	..	1
2	Roma — <i>Ermiaia Fuà Fusinato</i> , comunale.....	1	4	6	12	39	46	..	1
3	Id. — Commerciale femminile, comunale.....	..	4	5	13	100	86	1	..
4	Id. — Istituto <i>Anglo-Romano</i> , priv. (con convitto annesso).....	3	3	3	8	32	29	..	1
	<b>Roma</b> .....	..	..	14	39	231	211	1	3
1	Chiusi — R. Conservatorio di <i>S. Stefano</i> , di fondazione con convitto annesso).....	..	3	..	3	6	6	..	1
2	Colle Val d'Elsa — R. Conservatorio di <i>S. Pietro</i> , di fondazione (con convitto annesso).....	..	3	1	1	14	14	..	1
3	Montalcino — R. Conservatorio di <i>S. Caterina</i> , di fondazione (con convitto annesso).....	2	3	1	2	7	6	..	1

Segue TAV. VIII. — Scuole superiori femminili o di perfezionamento del corso elementare.

Istruzione elementare.

Anno scolastico 1894-95.

Numero degli Istituti per provincia	SEDE, DENOMINAZIONE  E QUALITÀ DELL'ISTITUTO	ANNI DEL CORSO		NUMERO DEGLI INSEGNANTI		NUMERO DELLE ALUNNE		PROGRAMMI D'INSEGNAMENTO	
		preparatorio	superiore	maschi	femminile	iscritte durante l'anno	frequentanti in fine d'anno	di perfezionamento del corso elementare	di perfezionamento e di preparazione alla scuola normale od agli esami di patente
4	Montepulciano — R. Conservatorio di <i>S. Girolamo</i> , di fondazione (con convitto annesso).....	..	4	3	2	23	23	..	1
5	Pienza — R. Conservatorio di <i>S. Carlo Borromeo</i> , di fondazione (con convitto annesso).....	..	3	2	4	12	10	..	1
6	S. Gimignano — R. Conservatorio di <i>Santa Chiara</i> di fondazione (con convitto annesso).....	..	3	3	7	8	8	..	1
7	Siena — <i>RR. Conservatori Riuniti</i> , di fond. (con conv. ann.)	2	3	9	6	59	39	..	1
8	Id. — <i>S. Girolamo</i> , privato (con convitto annesso).....	3	3	..	2	7	7	..	1
9	Id. — Istituto <i>S. Teresa</i> , privato (con convitto annesso)...	..	3	..	2	4	4	1	..
	<b>Siena</b> .....	..	..	19	32	120	117	1	8
1	Siracusa — Avola — Istituto <i>Maria Sodaro</i> , di fondazione (con convitto annesso).....	..	2	1	2	6	6	1	..
1	Sondrio — Istituto <i>S. Lorenzo</i> , privato (con convitto annesso)	..	4	..	9	43	43	1	..
1	Teramo — Giulianova — Convitto <i>San Rocco</i> , privato (con convitto annesso).....	..	3	..	5	8	6	1	..
1	Carmagnola — Istituto della <i>Provvidenza</i> , privato (con convitto annesso).....	..	3	3	2	24	24	1	..
2	Ivrea — Istituto della <i>Provvidenza</i> , priv. (con conv. annesso)	2	3	3	5	35	34	..	1
3	Susa — Istituto <i>Suore di S. Giuseppe</i> , priv. (con conv. annesso)	1	3	2	5	14	13	..	1
4	Torino — <i>Margherita di Savoia</i> , comunale.....	..	4	8	5	63	59	1	..
5	Id. — Istituto professionale <i>Maria Laetitia</i> , comunale....	..	4	6	18	465	401	1	..
6	Id. — Istituto Nazionale per le <i>Figlie dei Militari</i> , di fondazione (con convitto annesso).....	3	3	6	14	67	60	..	1
7	Id. — R. Educatorio della <i>Provvidenza</i> , di fondazione (con convitto annesso).....	2	3	8	5	36	36	..	1
8	Id. — <i>Suore di S. Giuseppe</i> , privato (con conv. annesso)	1	4	4	4	82	65	1	..
9	Id. — Istituto <i>Maffei</i> , privato.....	..	4	4	6	22	20	1	..
10	Id. — Istituto <i>Monti e Alby</i> , privato.....	2	3	4	6	21	19	1	..
11	Id. — Istituto <i>Materno</i> , privato.....	1	2	3	5	11	11	1	..
12	Id. — Istituto del <i>Sacro Cuore</i> , priv. (con conv. annesso)	..	2	..	8	10	10	1	..
13	Id. — Istituto <i>Robitant</i> , privato (con convitto annesso) ..	..	3	..	5	20	20	1	..
14	Id. — Istituto <i>Sant'Anna</i> , privato (con convitto annesso)	..	2	..	2	10	10	1	..
15	Id. — Educatorio di <i>Sant'Anna</i> , priv. (con conv. annesso)	..	2	..	3	14	13	1	..
16	Id. — Istituto <i>Figlie Cuore di Gesù</i> , priv. (con conv. ann.)	3	3	2	5	64	63	..	1
17	Torre Pellice — Scuola <i>Valdese</i> , privato.....	..	5	9	1	24	22	..	1
18	Virle Piemonte — Istituto di <i>S. Vincenzo</i> , privato (con convitto annesso).....	3	3	2	6	25	25	..	1
	<b>Torino</b> .....	..	..	64	105	1007	905	11	7

Segue TAV. VIII. — Scuole superiori femminili o di perfezionamento del corso elementare.

Istruzione elementare.

Anno scolastico 1894-95.

Numero degli Istituti per provincia	SEDE, DENOMINAZIONE E QUALITÀ DELL'ISTITUTO	ANNI DEL CORSO		NUMERO DEGLI INSEGNANTI		NUMERO DELLE ALUNNE		PROGRAMMI D'INSEGNAMENTO	
		preparatorio	superiore	maschi	femmine	iscritte durante l'anno	frequentanti in fine d'anno	di perfezionamento del corso elementare	di perfezionamento e di preparazione alla scuola normale od agli esami di patente
1	Castelfranco Veneto -- Istituto <i>Carletto</i> , privato.....	..	3	2	5	6	6	1	..
2	Crespano Veneto -- <i>Suore di S. Vincenzo</i> , priv. (con conv. ann.)	..	2	4	9	29	29	1	..
3	Treviso -- Collegio <i>S. Teomisto</i> , comunale (con conv. annesso)	..	4	3	7	21	21	1	..
	<b>Treviso</b> .....	..	9	21	56	56	3	..	..
1	Udine -- Istituto <i>Uccellis</i> , comunale (con convitto annesso)..	..	4	5	8	47	44	1	..
1	Venezia -- Istituto <i>G. B. Giustiniani</i> , comunale.....	..	5	8	8	99	97	..	1
2	Id. -- Istituto <i>Caldana</i> , privato (con convitto annesso)	3	3	6	13	45	44	..	1
3	Id. -- Istituto <i>Claudet</i> , privato.....	3	1	4	4	12	11	..	1
4	Id. -- <i>Figlie della Carità Canossiane</i> , privato (con convitto annesso).....	..	3	..	6	14	14	..	1
	<b>Venezia</b> .....	..	18	31	173	165	..	4	..
1	Legnago -- Istituto <i>Canossiano</i> , privato (con conv. annesso)	..	3	1	4	23	22	..	1
2	Verona -- R. Collegio agli <i>Angeli</i> , governativo (con convitto annesso).....	..	4	..	14	36	36	1	..
3	Id. -- Istituto <i>Patuzzi</i> , privato.....	1	4	10	4	54	48	..	1
4	Id. -- Convitto <i>Seghetti</i> , privato (con convitto annesso)..	..	3	6	2	27	25	1	..
5	Id. -- Istituto <i>Canossiano</i> , privato (con conv. annesso)..	..	3	..	6	20	20	..	1
	<b>Verona</b> .....	..	..	17	31	161	151	2	3
1	Bassano -- Istituto <i>Malgarini</i> , privato (con conv. annesso)..	..	3	5	1	19	16	1	..
2	Id. -- <i>Figlie della Carità Canossiane</i> , privato (con convitto annesso).....	..	3	..	3	17	13	..	1
3	Id. -- Educatoreo femminile <i>Zonta</i> , privato (con convitto annesso).....	3	3	..	8	35	35	..	1
	<b>Vicenza</b> .....	..	..	5	12	71	64	1	2

**RIASSUNTO PEL REGNO.**

8	Governativi.....	..	..	51	69	272	251	7	1
1	Provinciali.....	..	..	4	3	21	21	1	..
19	Comunali.....	..	..	90	152	2104	1756	16	3
44	Di fondazione.....	..	..	140	501	976	925	8	36
118	Privati.....	..	..	1.9	370	2.773	2.627	68	50
190	<b>TOTALE</b> .....	..	..	<b>484</b>	<b>983</b>	<b>5145</b>	<b>5583</b>	<b>100</b>	<b>90</b>

Istruzione elementare.

Numero delle scuole per provincia	SEDE, QUALITÀ, GRADO E DENOMINAZIONE DELLA SCUOLA	CORSO PREPARATORIO														CORSO NORMALE										TOTALI																			
		Numero degli insegnanti		1° ANNO				2° ANNO				3° ANNO				1° ANNO		2° ANNO				3° ANNO				CORSO PREPARATORIO				CORSO NORMALE															
		Maschi	Femmine	Numero degli iscritti in tutto l'anno	Numero dei frequentanti in fine d'anno	Numero dei promossi senza esami al 2° anno	Esaminati	Respianti	Numero degli iscritti in tutto l'anno	Numero dei frequentanti in fine d'anno	Numero dei promossi senza esami al 3° anno	Esaminati	Respianti	Numero degli iscritti in tutto l'anno	Numero dei frequentanti in fine d'anno	Numero dei promossi senza esami al 1° anno normale	Esaminati	Respianti	Numero degli iscritti in tutto l'anno	Numero dei frequentanti in fine d'anno	Numero dei promossi senza esami al 2° anno	Esaminati	Respianti	Numero degli iscritti in tutto l'anno	Numero dei frequentanti in fine d'anno	Numero dei promossi senza esami	Esaminati	Respianti	Numero degli iscritti in tutto l'anno	Numero dei frequentanti in fine d'anno	Numero dei promossi senza esami	Esaminati	Respianti												
		Approvati	Respianti	Approvati	Respianti	Approvati	Respianti	Approvati	Respianti	Approvati	Respianti	Approvati	Respianti	Approvati	Respianti	Approvati	Respianti	Approvati	Respianti	Approvati	Respianti	Approvati	Respianti	Approvati	Respianti	Approvati	Respianti	Approvati	Respianti	Approvati	Respianti	Approvati	Respianti												
1	Alessandria — <i>Dionata Roero Saluzzo</i> . Governativa. Superiore femminile (con convitto annesso).....	3	10	84	69	3	50	16	79	71	9	51	14	56	52	7	32	10	78	76	11	55	7	60	69	6	50	4	52	50	219	195	19	133	19	190	186	17	105	11					
2	Asti — Comunale pareggiata. Inferiore femminile.....	7	7	33	31	3	28	3	11	38	6	29	3	24	24	3	18	3	24	22	4	12	6	15	13	...	...	...	...	104	96	12	75	9	39	15	1	12	6						
3	Casale Monferrato — <i>Ciovanni Lanza</i> . Governativa. Superiore maschile (con convitto annesso).....	7	...	...	...	...	...	...	...	...	...	...	...	...	...	...	...	...	29	26	...	24	2	12	12	...	6	...	12	12	...	...	...	...	53	50	...	30	2	...					
4	id. — Privata non paregg. sup. femminile....	7	5	25	25	2	15	8	27	27	7	13	7	18	18	8	7	3	20	19	6	10	3	32	29	9	16	4	11	11	70	70	17	55	18	63	59	15	26	7					
	<b>Alessandria</b> .....	21	22	148	128	8	93	27	147	139	22	93	21	98	94	18	57	16	151	143	21	101	18	119	114	15	72	8	75	73	333	361	48	243	67	53	292	50	280	36	30	143	2	24	
1	Ancona — <i>Caterina Franceschi Ferrucci</i> . Governativa. Superiore femminile (con convitto annesso).....	3	9	76	57	...	27	30	30	27	...	17	10	22	22	...	13	9	19	16	2	8	6	11	9	3	5	...	12	12	128	106	...	...	57	49	42	37	5	13	6				
1	Aquila — <i>Vittorio Emanuele II</i> . Govern. Sup. maschile ...	8	...	...	...	...	...	...	...	...	...	...	...	...	...	...	...	...	6	6	1	3	2	3	3	...	2	1	7	6	...	...	...	...	16	15	1	5	3	...					
2	Id. — <i>Fabio Cannella</i> . Comunale paregg. Sup. femminile	3	6	33	31	4	23	4	26	24	4	13	7	30	29	4	23	2	24	24	3	20	1	20	20	7	4	...	13	13	89	84	12	59	13	57	57	10	24	1					
3	Avezzano — <i>Maria Clotilde di Savoia</i> . Governativa. Inferiore femminile (con convitto annesso).....	...	7	20	16	...	7	9	11	14	...	10	4	9	8	...	5	3	5	2	...	2	...	8	8	...	...	...	...	...	43	38	...	...	22	16	13	10	...	2	...				
	<b>Aquila</b> .....	11	13	53	47	4	30	13	40	38	4	23	11	39	37	4	28	5	35	32	4	25	3	31	31	7	6	1	20	19	132	122	12	81	29	16	70	15	67	1	10	5	26	3	1
1	Arezzo — <i>Vittoria Colonna</i> . Governativa. Sup. femminile..	1	11	42	37	3	30	4	14	11	...	11	...	23	19	3	13	3	33	30	3	22	5	16	15	5	10	...	13	13	79	67	6	54	7	62	58	8	32	5					
1	Ascoli Piceno — <i>Elisabetta Trebbiani</i> . Governativa. Superiore femminile (con convitto annesso).....	5	7	30	24	7	7	8	24	24	9	7	8	17	16	1	5	10	19	16	8	5	3	15	15	6	3	6	19	18	71	61	17	19	26	53	49	14	8	9					
2	Ripatransone. — <i>Luigi Mercantini</i> . Govern. Inferiore maschile	5	...	...	...	...	...	...	...	...	...	...	...	...	...	...	...	...	14	14	1	8	5	1	1	...	...	...	...	...	...	...	...	...	15	15	1	8	5	...					
3	Sant'Elpidio a Mare. — Comunale non pareggiata. Superiore femminile (con convitto annesso).....	6	4	9	8	...	8	...	3	3	...	3	...	...	...	...	...	...	3	3	...	3	...	8	8	...	8	...	5	5	12	11	...	...	11	...	16	16	...	11	...				
	<b>Ascoli Piceno</b> .....	16	11	39	32	7	15	8	27	27	9	10	8	17	16	1	5	10	36	33	9	16	8	24	21	6	11	6	24	23	83	75	17	30	26	15	69	15	65	1	14	8	19	5	9
1	Avellino — <i>Paolo Emilio Imbrani</i> . Governativa. Superiore femminile (con convitto annesso).....	5	5	51	48	3	15	30	33	30	1	18	11	33	31	5	14	12	26	26	5	22	9	30	30	4	16	10	21	22	117	109	9	47	53	90	88	9	38	19					
2	Lacedonia — <i>Francesco De Sanctis</i> . Governativa. Inferiore maschile (con convitto annesso). (a).....	6	...	...	...	...	...	...	...	...	...	...	...	...	...	...	...	...	13	12	...	7	5	12	11	...	...	...	14	11	...	...	...	...	39	34	...	7	5	...					
3	Mugnano del Cardinale — <i>Santa Filomena</i> . Di fondazione non pareggiata. Superiore femm. (con convitto annesso)	5	4	7	5	1	3	1	7	7	1	5	1	...	...	...	...	...	5	3	...	3	...	11	10	2	8	...	9	9	14	12	2	8	2	25	22	2	11	...					
	<b>Avellino</b> .....	16	9	58	53	4	18	31	40	37	2	23	12	33	31	5	14	12	54	51	5	32	14	53	51	6	21	10	47	42	131	121	11	55	55	39	115	34	110	11	7	49	5	19	
1	Bari — <i>Giordano Fancini Dottula</i> . Governativa. Superiore maschile (con convitto annesso).....	9	...	...	...	...	...	...	...	...	...	...	...	...	...	...	...	...	20	17	...	13	4	15	14	...	14	...	11	11	...	...	...	...	46	42	...	27	4	...					
2	Id. — <i>Louisa Beatrice Mancini-Oliva</i> . Governativa. Superiore femminile (con convitto annesso).....	1	10	87	77	3	64	10	53	50	5	35	10	38	35	3	26	6	39	39	4	25	10	41	41	1	23	1	17	17	178	162	11	125	26	97	97	5	43	11					
	<b>Bari</b> .....	10	10	87	77	3	64	10	53	50	5	35	10	38	35	3	26	6	59	56	4	38	14	56	55	1	37	1	28	28	178	162	11	125	26	46	97	42	97	5	27	48	4	11	

(a) Ha funzionato il terzo anno del corso normale in via d'esperimento.

Istruzione elementare.

Numero delle scuole per provincia	SEDE, QUALITÀ, GRADO E DENOMINAZIONE DELLA SCUOLA	CORSO PREPARATORIO														CORSO NORMALE										TOTALI																
		1° ANNO				2° ANNO				3° ANNO						1° ANNO			2° ANNO			3° ANNO				CORSO PREPARATORIO				CORSO NORMALE												
		degli insegnanti		Esaminati		Esaminati		Esaminati		Esaminati		Esaminati		Esaminati		Esaminati		Esaminati		Esaminati		Esaminati		Esaminati		Esaminati		Esaminati		Esaminati												
		Maschi	Femmine	Maschi	Femmine	Maschi	Femmine	Maschi	Femmine	Maschi	Femmine	Maschi	Femmine	Maschi	Femmine	Maschi	Femmine	Maschi	Femmine	Maschi	Femmine	Maschi	Femmine	Maschi	Femmine	Maschi	Femmine	Maschi	Femmine	Maschi	Femmine											
1	Belluno — <i>Giustina Remer</i> . Governativa. Sup. femminile...	3	7	23	24	3	20	1	15	14	2	12	10	10	3	7	11	10	4	6	10	9	1	8	14	14	54	48	8	39	1	35	33	5	14	14						
1	Benevento — <i>Giuseppina Guacci</i> . Governativa. Superiore femminile (con convitto annesso) (a).....	5	5	28	25	3	16	7	23	22	19	3	14	13	1	9	12	11	2	9	12	12	7	4	8	8	65	61	7	41	10	32	31	9	13	13						
1	Bergamo — <i>Paolina Secco Suardo</i> . Govern. Sup. femminile	4	8	41	39	1	25	13	23	19	3	10	6	22	22	7	13	23	28	1	19	5	12	12	5	4	17	17	86	80	11	48	21	57	57	9	23	23				
2	Treviglio — <i>Tommaso Grossi</i> . Governativa. Superiore maschile (con convitto annesso).....	9	..	..	..	..	..	..	..	..	..	..	..	..	..	..	..	..	..	..	..	..	..	..	..	..	..	..	..	..	..	..	..	..	..	..	..					
	<b>Bergamo</b> .....	13	8	41	39	1	25	13	23	19	3	10	6	22	22	7	13	23	28	1	19	5	12	12	5	4	17	17	86	80	11	48	21	57	57	9	23	23				
1	Bologna — <i>Leora Bassi</i> . Governativa. Superiore femminile (con convitto annesso).....	4	11	149	142	27	82	33	91	78	13	56	9	93	79	27	42	10	76	67	27	28	12	51	47	19	24	4	31	28	333	299	67	180	52	153	142	46	52	16		
1	Brescia — <i>Veronica Gambora</i> . Governativa. Superiore femminile (con convitto annesso).....	4	8	70	57	7	35	15	62	54	6	42	6	75	73	21	51	1	82	76	30	45	1	95	95	39	43	58	57	207	184	34	128	22	235	228	69	83	1			
1	Cagliari — <i>Eleonora d'Arborea</i> . Governativa. Superiore femminile (con convitto annesso).....	3	7	48	41	2	25	11	30	29	3	21	5	23	22	1	19	2	33	32	2	22	7	17	17	4	3	8	8	101	92	6	65	18	58	57	2	26	10			
2	Lanusei — <i>Crisoforo Mameli</i> . Governativa Inferiore maschile (con convitto annesso).....	5	..	..	..	..	..	..	..	..	..	..	..	..	..	..	..	..	6	6	1	5	..	10	10	..	..	..	..	..	..	..	..	..	..	..	..	..	..			
	<b>Cagliari</b> .....	8	7	48	41	2	25	11	30	29	3	21	5	23	22	1	19	2	39	38	3	27	7	27	27	4	3	8	8	101	92	6	65	18	58	57	2	26	10			
1	Caltanissetta — Piazza Armerina — <i>Francesco Crispi</i> . Governativa. Inferiore femminile (con convitto annesso) (b)	1	7	17	15	..	13	2	11	11	1	7	3	26	25	..	15	10	18	15	2	10	3	25	22	..	..	..	18	16	54	51	1	35	15	61	53	2	10	9		
1	Campobasso — <i>Gabriele Pepe</i> . Governativa. Superiore maschile (con convitto annesso).....	8	..	..	..	..	..	..	..	..	..	..	..	..	..	..	..	..	15	15	..	11	4	18	18	1	17	..	14	14	..	..	..	..	..	..	..	..	..			
2	Id. — Provinciale pareggiata. Superiore femminile (con convitto annesso).....	1	8	36	27	..	14	13	29	24	1	13	9	14	12	..	5	7	14	14	1	9	4	24	24	4	2	1	16	16	79	63	1	32	29	54	54	5	11	5		
	<b>Campobasso</b> .....	9	8	36	27	..	14	13	29	24	1	13	9	14	12	..	5	7	29	29	1	20	8	42	42	5	19	1	30	30	79	63	1	32	29	54	54	5	11	5		
1	Capua — <i>Salvatore Pizzi</i> . Provinciale pareggiata. Superiore femminile (con convitto annesso).....	8	5	45	45	..	44	1	35	34	1	32	1	17	17	..	17	..	35	32	4	27	1	31	31	4	27	..	29	29	97	96	1	93	2	95	92	8	54	1		
2	Caserta — <i>Salvatore Pizzi</i> . Governativa. Sup. maschile....	8	..	..	..	..	..	..	..	..	..	..	..	..	..	..	..	..	27	24	4	7	10	22	22	1	3	2	18	17	..	..	..	..	..	..	..	..	..	..		
	<b>Caserta</b> .....	16	5	45	45	..	44	1	35	34	1	32	1	17	17	..	17	..	62	56	8	34	11	53	53	5	30	2	47	46	97	96	1	93	2	95	92	8	54	12		
1	Catania — <i>Vincenzo Tedeschi Paternò</i> . Governativa. Superiore maschile.....	9	..	..	..	..	..	..	..	..	..	..	..	..	..	..	..	..	52	34	4	17	13	27	22	..	20	2	27	23	..	..	..	..	..	..	..	..	..	..		
2	Id. — <i>Giuseppina Turrisi Colonna</i> . Governativa. Superiore femminile.....	6	6	141	135	16	71	48	52	43	4	31	12	44	43	4	36	3	30	30	7	23	..	33	33	4	28	1	20	13	237	226	24	133	63	83	81	11	51	1		
	<b>Catania</b> .....	15	6	141	135	16	71	48	52	43	4	31	12	44	43	4	36	3	82	64	11	40	13	60	55	4	48	3	47	41	237	226	24	138	63	106	83	79	81	4	11	37

(a) La scuola normale governativa di S. Bartolomeo in Galdo fu soppressa con R. Decreto 17 gennaio 1895. — (b) Ha funzionato il terzo anno del corso normale in via d'esperimento.



Segue Tav. IX. — Scuole normali. — ISCRIZIONI, FREQUENZA ED ESAMI ANNUALI DI PROMOZIONE.

Anno scolastico 1894-95.

Istruzione elementare.

Numero delle scuole per provincia	SEDE, QUALITÀ, GRADO E DENOMINAZIONE DELLA SCUOLA	Numero degli insegnanti	CORSO PREPARATORIO												CORSO NORMALE									TOTALI																																				
			1° ANNO				2° ANNO				3° ANNO				1° ANNO			2° ANNO			3° ANNO			CORSO PREPARATORIO						CORSO NORMALE																														
			Numero degli iscritti in tutto l'anno		Numero dei frequentanti in fine d'anno		Numero dei promossi senza esami al 2° anno		Esa- minati		Numero degli iscritti in tutto l'anno		Numero dei frequentanti in fine d'anno		Numero dei promossi senza esami al 3° anno		Esa- minati		Numero degli iscritti in tutto l'anno		Numero dei frequentanti in fine d'anno		Numero dei promossi senza esami al 1° anno normale		Esa- minati		Numero degli iscritti in tutto l'anno		Numero dei frequentanti in fine d'anno		Numero dei promossi senza esami al 1° anno		Esa- minati		Numero degli iscritti in tutto l'anno		Numero dei frequentanti in fine d'anno		Numero dei promossi senza esami		Numero degli esaminati pel passaggio da un anno all'altro																			
			Maschi	Femmine	Maschi	Femmine	Maschi	Femmine	Maschi	Femmine	Maschi	Femmine	Maschi	Femmine	Maschi	Femmine	Maschi	Femmine	Maschi	Femmine	Maschi	Femmine	Maschi	Femmine	Maschi	Femmine	Maschi	Femmine	Maschi	Femmine	Maschi	Femmine	Maschi	Femmine	Maschi	Femmine	Maschi	Femmine	Maschi	Femmine																				
1	Forlì — <i>Marzia degli Ordolafi</i> . Governativa. Superiore femminile (con convitto annesso).....	3	9	54	49	..	41	8	54	54	5	35	14	53	46	5	33	8	62	57	1	47	6	33	33	11	18	..	25	25	..	161	..	149	..	10	..	109	..	30	..	120	..	115	..	15	..	65	..	6										
2	Forlimpopoli — <i>Giosuè Carducci</i> . Governativa. Superiore maschile (con convitto annesso).....	7	..	..	..	..	..	..	..	..	..	..	..	..	..	..	..	..	17	16	4	10	2	17	17	5	8	3	6	6	..	..	..	..	..	..	..	..	..	..	..	..	..	..	..	..	..	..												
	Forlì.....	10	9	54	49	..	41	8	54	54	5	35	14	53	46	5	33	8	79	73	8	57	8	50	50	16	26	3	31	31	..	161	..	149	..	10	..	109	..	30	..	120	..	115	..	15	..	65	..	6										
1	Genova — <i>Raffaele Lambruschini</i> . Gov. Superiore femm....	7	15	144	133	15	48	69	104	93	9	42	41	94	85	17	39	27	91	78	8	39	28	71	71	14	20	4	56	56	..	342	..	311	..	41	..	129	..	137	..	221	..	205	..	22	..	59	..	32										
2	Id — Provinciale pareggiata. Superiore maschile.....	10	..	..	..	..	..	..	..	..	..	..	..	..	..	..	..	..	19	13	4	7	2	11	9	..	6	2	13	11	..	..	..	..	..	..	..	..	..	..	..	..	..	..	..	..	..	..												
	Genova.....	17	15	144	133	15	48	69	104	93	9	42	41	94	85	17	39	27	110	91	12	46	30	85	80	14	26	6	69	67	..	342	..	311	..	41	..	129	..	137	..	221	..	205	..	22	..	59	..	32										
1	Girgenti — <i>Raffaello Politi</i> . Governativa. Superiore femminile (con convitto annesso).....	4	7	31	27	2	22	3	42	35	7	27	1	23	23	5	16	2	25	24	4	19	1	31	30	3	13	..	17	16	..	96	..	85	..	14	..	65	..	6	..	73	..	70	..	7	..	32	..	1										
1	Grosseto — <i>Teresa Ciampagnini Fabbri</i> . Governativa. Inferiore femminile (con convitto annesso) (a).....	1	9	18	18	..	14	4	11	9	3	6	..	7	7	2	5	..	8	8	..	8	..	12	12	4	8	..	11	11	..	36	..	34	..	5	..	25	..	4	..	31	..	31	..	4	..	16	..	..										
1	Lecco — <i>Pietro Siciliani</i> . Governativa. Superiore femminile (con convitto annesso).....	4	8	70	62	16	34	12	34	30	10	18	2	26	22	3	14	5	24	22	6	16	..	30	29	12	16	1	18	17	..	130	..	114	..	29	..	66	..	19	..	72	..	68	..	18	..	32	..	1										
1	Livorno — <i>Angelica Palli Bartolommei</i> . Gover. Sup. femm.	3	9	75	57	..	53	4	44	42	2	39	1	41	39	..	35	4	32	31	..	26	5	27	27	..	5	1	29	29	..	160	..	138	..	2	..	127	..	9	..	84	..	87	..	..	..	31	..	6										
1	Lucca — <i>Luisa Amalia Paladini</i> . Governativa. Superiore femminile (con convitto annesso).....	3	9	42	42	4	29	9	45	42	4	27	11	33	36	6	26	4	41	40	4	34	2	38	38	7	26	2	30	30	..	125	..	120	..	14	..	82	..	24	..	109	..	108	..	11	..	60	..	4										
1	Camerino — <i>Costanza Varano</i> . Governativa. Superiore femminile (con convitto annesso).....	6	5	19	17	..	7	10	16	15	..	13	2	14	14	3	10	..	21	21	4	17	..	21	21	6	15	..	13	13	..	49	..	45	..	3	..	30	..	13	..	55	..	55	..	10	..	32	..	..										
2	Sanguinesio — <i>Mottero Gentili</i> . Governativa. Superiore maschile (con convitto annesso).....	7	..	..	..	..	..	..	..	..	..	..	..	..	..	..	..	..	15	11	5	5	1	21	20	7	10	3	14	13	..	..	..	..	..	..	..	..	..	..	..	..	..	..	..	..	..	..	..											
	Macerata.....	13	5	19	17	..	7	10	16	15	..	13	2	14	14	3	10	..	36	32	9	22	1	42	41	13	25	3	27	26	..	49	..	46	..	3	..	30	..	13	..	59	..	55	..	44	..	12	..	15	..	4	..							
1	Mantova — <i>Isabella d'Este Gonzaga</i> . Govern. Sup. femm.	4	9	54	46	..	20	23	57	43	1	25	17	39	37	1	21	17	43	38	1	24	13	42	42	1	24	17	30	30	..	150	..	126	..	2	..	66	..	55	..	115	..	110	..	2	..	48	..	30										
1	Castoreale — <i>Camilla Bonfiglio Ventimiglia</i> . Governativa. Inferiore femminile (con convitto annesso) (a).....	..	8	18	8	..	5	3	14	13	2	7	4	9	7	..	6	..	15	11	2	7	2	9	8	..	3	..	3	3	..	11	..	28	..	2	..	18	..	8	..	27	..	22	..	2	..	10	..	2										
2	Messina — <i>Felice Bisazza</i> . Governativa. Superiore maschile	8	..	..	..	..	..	..	..	..	..	..	..	..	..	..	..	..	26	21	..	13	8	17	15	2	11	2	18	16	..	..	..	..	..	..	..	..	..	..	..	..	..	..	..	..	..	..	..											
3	Id — Prov. paregg. Sup. femm. (con conv. annesso).....	8	2	67	67	..	47	20	55	55	1	42	12	43	42	6	28	..	33	38	..	26	12	33	33	3	19	11	36	36	..	165	..	164	..	7	..	117	..	36	..	107	..	107	..	3	..	15	..	23										
4	Mistretta — <i>Anna Arduino Ludovico</i> . Governativa. Inferiore femminile (con convitto annesso).....	1	6	13	11	..	7	2	9	8	..	8	..	5	5	..	5	..	10	10	..	9	1	6	6	..	..	..	..	..	..	27	..	24	..	..	..	20	..	2	..	16	..	16	..	..	..	9	..	1										
	Messina.....	17	16	98	86	..	59	25	78	76	3	57	16	57	54	6	39	..	80	80	2	55	23	65	62	5	33	13	57	55	..	233	..	216	..	9	..	155	..	16	..	61	..	150	..	52	..	145	..	2	..	5	..	24	..	64	..	10	..	26

(a) Ha funzionato il terzo anno del corso normale in via d'esperimento.





Istruzione elementare.

Numero delle scuole per provincia	SEDE, QUALITÀ, GRADO E DENOMINAZIONE DELLA SCUOLA	CORSO PREPARATORIO																	
		1° ANNO				2° ANNO				3° ANNO									
		Numero degli iscritti in tutto l'anno		Numero dei frequentanti in fine d'anno		Numero dei promossi senza esami al 2° anno		Esa- minati		Numero degli iscritti in tutto l'anno		Numero dei frequentanti in fine d'anno		Numero dei promossi senza esami al 3° anno		Esa- minati per certificato di diligenza dal 3° anno			
		Maschi	Femmine	Approvati	Respinti	Approvati	Respinti	Approvati	Respinti	Approvati	Respinti	Approvati	Respinti	Approvati	Respinti	Approvati	Respinti		
3	Palermo — <i>Educatario Whitaker</i> . Privata non pareggiata. Superiore femminile (con convitto annesso).....	6	6	37	31	2	16	13	21	20	1	14	5	36	35	..	26	9	
4	Petralia Sottana — <i>Domena</i> . Governativa. Inferiore femminile (con convitto annesso).....	1	7	14	14	1	9	4	6	4	2	2	..	9	8	3	5	..	..
	<b>Palermo</b> .....	21	23	282	253	19	137	97	130	108	7	60	41	111	101	3	73	25	118
1	Parma — <i>Antonietta Tommasini</i> . Governativa. Superiore femminile (con convitto annesso).....	3	16	110	98	2	74	22	78	63	9	51	3	73	69	23	40	6	114
2	Id. — <i>Santa Cecilia</i> . Privata non pareggiata. Superiore femminile (con convitto annesso).....	4	..	10	9	1	8	..	8	8	1	7	..	3	3	2	..	..	4
	<b>Parma (b)</b> .....	7	16	120	107	3	82	22	86	71	10	58	3	76	72	25	40	6	118
1	Bobbio — <i>Maria Pellegrini Amoretti</i> . Governativa. Inferiore femminile (con convitto annesso) (c).....	..	9	5	5	..	5	..	10	10	2	7	1	10	9	5	4	..	9
2	Pavia — <i>Adelaide Cavoli</i> . Governativa. Superiore femminile	3	12	126	118	18	75	25	80	73	16	51	6	73	70	8	58	1	83
	<b>Pavia</b> .....	3	21	131	123	18	80	25	90	83	18	58	7	83	79	13	62	1	92
1	Assisi — <i>Principe di Napoli</i> . Di fondazione pareggiata. Superiore maschile (con convitto annesso).....	7	..	..	..	..	..	..	..	..	..	..	..	..	..	..	..	..	18
2	Perugia — <i>Ignazio Danti</i> . Governativa. Superiore maschile (con convitto annesso).....	10	..	..	..	..	..	..	..	..	..	..	..	..	..	..	..	..	16
3	Id. — <i>Assunta Pieralli</i> . Governativa. Superiore femminile (con convitto annesso).....	3	6	52	46	7	31	8	33	31	11	17	3	28	26	3	20	3	23
4	Rieti — <i>Son Benedetto</i> . Comunale pareggiata. Superiore femminile (con convitto annesso).....	4	6	13	12	2	8	2	11	11	3	6	2	9	7	1	6	..	25
	<b>Perugia</b> .....	21	12	65	58	9	39	10	41	42	14	23	5	37	33	4	26	3	82
1	Urbino — <i>Bernardino Baldi</i> . Governativa. Superiore maschile (con annesso convitto).....	8	..	..	..	..	..	..	..	..	..	..	..	..	..	..	..	..	25
2	Id. — <i>Regina Margherita</i> . Privata non pareggiata. Superiore femminile (con convitto annesso).....	6	3	..	..	..	..	..	..	..	..	..	..	14	13	2	8	3	8
	<b>Pesaro e Urbino</b> .....	14	3	..	..	..	..	..	..	..	..	..	..	11	13	2	8	3	33
1	Piacenza — <i>Giulia Molino Colombini</i> Gover. Sup. femm...	5	7	55	51	4	36	10	37	33	10	23	3	43	40	8	23	9	42
1	Pisa — <i>Leonardo Fibonacci</i> Governativa. Sup. maschile...	8	..	..	..	..	..	..	..	..	..	..	..	..	..	..	..	..	29
2	Id. — <i>Maria Selvaggia Forghini</i> . Privata non pareggiata. Superiore femminile.....	6	1	5	4	..	2	..	..	..	..	..	..	..	..	..	..	..	8
3	Id. — <i>Miss Carruthers</i> . Privata non paregg. Sup. femm...	7	5	28	20	..	20	..	1	1	..	1	..	..	..	..	..	..	6

(a) Non funzionò il terzo anno di corso normale perchè di nuova istituzione. — (b) La scuola normale ammessa al Conservatorio delle Luigie...

CORSO NORMALE														TOTALI																					
1° ANNO				2° ANNO				3° ANNO						CORSO PREPARATORIO							CORSO NORMALE														
Numero degli iscritti in tutto l'anno		Numero dei frequentanti in fine d'anno		Numero dei promossi senza esami al 2° anno		Esa- minati		Numero degli iscritti in tutto l'anno		Numero dei frequentanti in fine d'anno		Numero dei promossi senza esami al 3° anno		Esa- minati		Numero degli iscritti in tutto l'anno		Numero dei frequentanti in tutto l'anno		Numero degli esaminati per passaggio da un anno all'altro e senza liceenza dal 3° anno		Numero degli iscritti in tutto l'anno		Numero dei frequentanti in fine d'anno		Numero dei promossi senza esami		Numero degli esaminati per passaggio da un anno all'altro							
Maschi	Femmine	Approvati	Respinti	Approvati	Respinti	Approvati	Respinti	Approvati	Respinti	Approvati	Respinti	Approvati	Respinti	Approvati	Respinti	Maschi	Femmine	Maschi	Femmine	Maschi	Femmine	Maschi	Femmine	Maschi	Femmine	Maschi	Femmine	Maschi	Femmine						
26	25	1	17	8	19	19	..	..	..	9	9	..	..	..	..	94	..	86	..	3	..	56	..	27	..	54	..	54	..	11	..	17	..	8	
7	7	4	2	1	8	8	..	..	..	..	..	..	..	..	..	29	..	26	..	6	..	16	..	4	..	15	..	15	..	4	..	2	..	1	
118	101	5	73	20	95	88	1	47	10	86	73	..	..	..	..	523	..	462	..	29	..	270	..	163	85	214	59	203	1	5	37	86	6	24	
114	99	23	64	7	71	66	25	29	10	79	73	..	..	..	..	261	..	230	..	31	..	165	..	31	..	261	..	238	..	53	..	93	..	17	
4	4	1	3	..	3	3	2	1	..	(a)	..	..	..	..	..	21	..	20	..	4	..	15	..	..	..	7	..	7	..	3	..	4	..	..	
118	103	29	67	7	74	69	27	30	10	79	73	..	..	..	..	282	..	250	..	33	..	180	..	31	..	271	..	245	..	56	..	97	..	17	
9	9	4	5	..	8	8	5	3	..	12	6	..	..	..	..	25	..	24	..	7	..	16	..	1	..	29	..	23	..	9	..	8	..	..	
83	81	19	58	4	59	58	11	43	3	52	50	..	..	..	..	279	..	261	..	42	..	184	..	35	..	194	..	189	..	30	..	101	..	7	
92	90	23	63	4	67	66	16	43	3	64	53	..	..	..	..	304	..	285	..	49	..	200	..	33	..	223	..	212	..	39	..	109	..	7	
18	17	..	14	3	2	2	..	1	..	(a)	..	..	..	..	..	..	..	..	..	..	..	..	..	..	..	20	..	19	..	..	..	15	..	3	
16	16	1	9	6	8	7	..	6	..	9	9	..	..	..	..	..	..	..	..	..	..	..	..	..	..	33	..	32	..	1	..	15	..	6	
23	20	5	11	1	28	23	4	18	2	22	22	..	..	..	..	23	..	20	..	11	..	68	..	14	..	73	..	68	..	9	..	32	..	3	
25	25	2	20	3	13	13	..	..	..	12	12	..	..	..	..	33	..	30	..	6	..	20	..	1	..	59	..	50	..	2	..	20	..	3	
82	78	8	57	13	51	48	4	25	2	43	43	..	..	..	..	115	..	133	..	27	..	82	..	18	..	53	123	51	118	1	11	30	52	9	6
25	23	2	20	1	19	19	1	18	..	21	21	..	..	..	..	..	..	..	..	..	..	..	..	..	..	65	..	63	..	3	..	38	..	1	
8	7	1	5	1	11	10	..	1	..	16	16	..	..	..	..	14	..	13	..	2	..	8	..	3	..	35	..	33	..	1	..	6	..	1	
33	30	3	25	2	30	29	1	19	..	37	37	..	..	..	..	14	..	13	..	2	..	8	..	3	..	65	35	63	33	3	1	38	6	1	
42	40	20	13	4	45	45	16	29	..	11	40	..	..	..	..	135	..	127	..	22	..	82	..	22	..	129	..	125	..	36	..	45	..	4	
29	22	3	17	2	17	17	1	4	..	12	11	..	..	..	..	..	..	..	..	..	..	..	..	..	..	58	..	50	..	1	..	21	..	2	
8	7	..	1	2	1	1	..	1	..	5	5	..	..	..	..	5	..	4	..	..	..	..	..	..	..	14	..	13	..	..	..	5	..	2	
6	5	1	4	..	8	6	..	6	..	16	16	..	..	..	..	29	..	21	..	..	..	..	..	..	..	21	..	21	..	1	..	10	..	..	

(a) Non funzionò per mancanza di alunne. — (b) Ha funzionato il terzo anno di corso normale, in via di esperimento.





Istruzione elementare.

Numero delle scuole per provincia	SEDE, QUALITÀ, GRADO E DENOMINAZIONE DELLA SCUOLA	CORSO PREPARATORIO																					
		1° ANNO					2° ANNO					3° ANNO											
		Numero degli iscritti in tutto l'anno		Numero dei frequentanti in fine d'anno		Numero dei promossi senza esami al 2° anno	Esa- minati		Numero degli iscritti in tutto l'anno		Numero dei frequentanti in fine d'anno		Numero dei promossi senza esami al 3° anno	Esa- minati		Numero degli iscritti in tutto l'anno		Numero dei frequentanti in fine d'anno		Numero dei promossi senza esami al 1° anno normale	Esa- minati per certificato di licenza dal 3° anno		
		Maschi	Femmine	Maschi	Femmine	Approvati	Respinti	Maschi	Femmine	Maschi	Femmine	Approvati	Respinti	Maschi	Femmine	Maschi	Femmine	Approvati	Respinti	Maschi	Femmine	Approvati	Respinti
1	Trapani — Rosina Salvo. Governativa. Superiore femminile (con convitto annesso).....	1	7	69	60	12	43	5	27	27	12	15	..	34	33	19	14	..	..	..	..	..	..
1	Treviso — Istituto Canossiano. Privata non pareggiata. Superiore femminile (con convitto annesso).....	5	10	52	49	..	41	8	29	28	..	24	4	24	22	..	21	1	..	..	..	..	..
1	Sacile — Giuseppe Antonio Pujati. Governativa. Inferiore maschile (con convitto annesso).....	7	..	..	..	..	..	..	..	..	..	..	..	..	..	..	..	..	..	..	..	..	..
2	San Pietro al Nat'sone — Irene da Spilimbergo. Governativa. Inferiore femminile (con convitto annesso) (a).....	..	9	20	18	2	10	6	12	11	1	8	2	11	11	..	8	3	..	..	..	..	..
3	Udine — Caterina Percolo. Governativa. Superiore femminile (con convitto annesso).....	4	8	56	53	7	38	4	32	31	4	26	1	33	35	4	29	2	..	..	..	..	..
	Udina.....	11	17	76	71	9	48	10	44	42	5	34	3	49	46	4	37	5	..	..	..	..	..
1	Venezia — Elena Corner Piscopia. Governativa. Superiore femminile (con convitto annesso).....	3	9	55	53	4	46	3	60	58	12	37	9	49	47	13	31	3	..	..	..	..	..
1	Verona — Carlo Montanari. Governativa. Superiore femminile (con convitto annesso).....	5	8	90	82	18	46	14	59	56	6	43	5	53	51	17	27	7	..	..	..	..	..
2	Id. — Alessandro Manzoni. Prov. paregg. Sup. masch. (b)	13	..	12	11	..	11	..	4	3	1	2	..	13	11	1	6	4	..	..	..	..	..
	Verona.....	18	8	102	93	18	57	14	63	59	7	45	5	66	62	18	33	11	..	..	..	..	..
1	Vicenza — Provinciale non pareggiata. Superiore femminile.	2	8	44	38	..	34	4	56	54	5	41	8	49	46	2	37	7	..	..	..	..	..

(a) Ha funzionato il terzo anno del corso normale in via d'esperimento. — (b) Ha funzionato il corso preparatorio.

Numero delle scuole per provincia	SEDE, QUALITÀ, GRADO E DENOMINAZIONE DELLA SCUOLA	CORSO NORMALE										TOTALI																					
		1° ANNO			2° ANNO			3° ANNO				CORSO PREPARATORIO					CORSO NORMALE																
		Numero degli iscritti in tutto l'anno		Numero dei frequentanti in fine d'anno	Numero dei promossi senza esami al 2° anno		Esa- minati		Numero degli iscritti in tutto l'anno		Numero dei frequentanti in fine d'anno		Numero dei promossi senza esami al 3° anno	Esa- minati		Numero degli iscritti in tutto l'anno		Numero dei frequentanti in fine d'anno		Numero degli esaminati per passaggio da un anno all'altro e pel certificato di licenza dal 3° anno	Numero degli iscritti in tutto l'anno		Numero dei frequentanti in fine d'anno		Numero dei promossi senza esami	Numero degli esaminati per passaggio da un anno all'altro							
		Maschi	Femmine	Maschi	Femmine	Maschi	Femmine	Maschi	Femmine	Maschi	Femmine	Maschi	Femmine	Maschi	Femmine	Maschi	Femmine	Maschi	Femmine	Maschi	Femmine	Maschi	Femmine	Maschi	Femmine	Maschi	Femmine	Maschi	Femmine				
1	Trapani — Rosina Salvo. Governativa. Superiore femminile (con convitto annesso).....	28	26	6	20	..	36	36	16	20	..	16	15	..	130	..	120	..	43	..	72	..	5	..	80	..	77	..	22	..	40	..	..
1	Treviso — Istituto Canossiano. Privata non pareggiata. Superiore femminile (con convitto annesso).....	19	18	..	18	..	20	20	..	19	1	10	10	..	105	..	99	..	..	..	86	..	13	..	49	..	48	..	..	..	37	..	1
1	Sacile — Giuseppe Antonio Pujati. Governativa. Inferiore maschile (con convitto annesso).....	8	8	4	4	..	17	16	..	..	..	..	..	..	..	..	..	..	..	..	..	..	25	..	24	..	4	..	4	..	..	..	
2	San Pietro al Nat'sone — Irene da Spilimbergo. Governativa. Inferiore femminile (con convitto annesso) (a).....	12	11	..	10	1	22	22	..	2	..	6	6	..	43	..	40	..	3	..	26	..	11	..	10	..	39	..	..	..	12	..	1
3	Udine — Caterina Percolo. Governativa. Superiore femminile (con convitto annesso).....	35	33	6	25	2	36	35	12	13	..	23	22	..	126	..	119	..	15	..	43	..	7	..	94	..	90	..	18	..	38	..	2
	Udina.....	55	52	10	39	3	75	73	12	15	..	29	28	..	169	..	159	..	18	..	119	..	18	25	134	24	129	4	18	4	50	..	3
1	Venezia — Elena Corner Piscopia. Governativa. Superiore femminile (con convitto annesso).....	50	43	18	21	4	61	58	24	32	2	28	27	..	164	..	158	..	29	..	114	..	15	..	130	..	128	..	42	..	53	..	6
1	Verona — Carlo Montanari. Governativa. Superiore femminile (con convitto annesso).....	68	66	39	23	4	50	48	16	22	6	37	33	..	202	..	189	..	41	..	116	..	26	..	155	..	147	..	55	..	45	..	10
2	Id. — Alessandro Manzoni. Prov. paregg. Sup. masch. (b)	16	14	..	13	1	11	11	1	8	2	8	7	29	..	25	..	2	..	19	..	4	..	35	..	32	..	1	..	21	..	3	..
	Verona.....	84	80	39	36	5	61	59	17	30	8	45	40	29	202	25	189	2	41	19	116	4	26	35	155	32	147	1	55	21	45	3	10
1	Vicenza — Provinciale non pareggiata. Superiore femminile.	38	35	1	32	3	26	24	2	9	..	18	18	..	149	..	138	..	7	..	112	..	19	..	82	..	78	..	3	..	41	..	3

Istruzione elementare.

QUALITÀ E GRADO DELLE SCUOLE

	Con convitto annesso	NUMERO DELLE SCUOLE		CORSO PREPARATORIO																						
		Maschili	Femminili	Totale	Numero degli insegnanti in tutto l'anno	1° ANNO						2° ANNO						3° ANNO								
						Numero dei frequentanti in fine d'anno	Numero dei promossi senza esami al 2° anno	Esa-		Numero degli iscritti in tutto l'anno	Numero dei frequentanti in fine d'anno	Numero dei promossi senza esami al 3° anno	Esa-		Numero degli iscritti in tutto l'anno	Numero dei frequentanti in fine d'anno	Numero dei promossi senza esami al 4° anno normale	Esa-								
								Approvati	Respianti				Approvati	Respianti				Approvati	Respianti	Approvati	Respianti					
Esaminati pel certificato di licenza dal 3° anno		Esaminati pel passaggio da un anno all'altro																								
Governative.....	Superiori.....	52	27	56	83	436	500	3891	3420	286	2149	935	2661	2396	285	1604	431	2392	2209	322	1527	348				
	Inferiori.....	15	5	12	17	38	93	191	1.3	15	107	39	139	126	23	83	18	137	127	24	75	28				
Pareggiate.....	Superiori.....	11	3	14	17	105	91	567	521	62	363	86	462	439	69	308	59	411	389	90	265	40				
	Inferiori.....	..	..	1	1	7	7	39	34	3	28	3	41	38	6	20	3	24	24	3	14	3				
Non pareggiate.....	Superiori.....	19	1	31	32	183	148	485	431	37	309	80	378	331	56	251	51	247	233	44	153	35				
	Inferiori.....	..	..	..	..	..	..	..	..	..	..	..	..	..	..	..	..	..	..	..	..	..				
Totale.....	Superiori.....	82	31	101	132	724	739	4913	4375	385	2824	1101	3501	3196	410	2223	741	3050	2831	456	1945	423				
	Inferiori.....	15	5	19	18	45	100	230	197	18	135	42	180	164	29	112	21	161	151	27	98	31				
TOTALE GENERALE.....		97	36	114	150	769	839	5173	4572	40	2959	1143	3631	3360	439	2335	562	3211	2982	483	2038	454				

	CORSO NORMALE												TOTALI																					
	1° ANNO				2° ANNO				3° ANNO				CORSO PREPARATORIO						CORSO NORMALE															
	Numero degli iscritti in tutto l'anno	Numero dei frequentanti in fine d'anno	Numero dei promossi senza esami al 2° anno	Esa-	Numero degli iscritti in tutto l'anno	Numero dei frequentanti in fine d'anno	Numero dei promossi senza esami al 3° anno	Esa-	Numero degli iscritti in tutto l'anno	Numero dei frequentanti in fine d'anno	Numero dei promossi senza esami al 4° anno normale	Esa-	Numero degli iscritti in tutto l'anno	Numero dei frequentanti in fine d'anno	Numero degli iscritti in tutto l'anno	Numero dei frequentanti in fine d'anno	Numero dei promossi senza esami	Numero degli esaminati pel passaggio da un anno all'altro e nel certificato di licenza dal 3° anno		Numero degli iscritti in tutto l'anno	Numero dei frequentanti in fine d'anno	Numero dei promossi senza esami	Numero degli esaminati pel passaggio da un anno all'altro											
																		Approvati	Respianti				Approvati	Respianti	Approvati	Respianti	Approvati	Respianti						
Esaminati pel passaggio da un anno all'altro e nel certificato di licenza dal 3° anno		Esaminati pel passaggio da un anno all'altro																																
Governative.....	Superiori.....	3164	2881	451	1990	417	2573	2468	490	1315	176	1934	1860	23	8921	19	8036	3	890	12	5328	4	1710	14	38	6233	1304	5908	102	842	607	2698	112	451
	Inferiori.....	190	177	28	117	52	203	193	18	24	1	108	95	..	467	..	416	..	62	..	265	..	85	125	376	117	348	9	37	38	103	13	20	
Pareggiate.....	Superiori.....	516	495	57	332	56	397	332	46	239	37	324	315	29	1411	25	1227	2	219	19	920	4	181	98	1139	84	1108	5	98	49	572	10	83	
	Inferiori.....	24	22	4	12	6	15	13	..	..	..	..	..	..	104	..	96	..	12	..	75	..	9	..	39	..	35	..	1	..	12	..	6	
Non pareggiate.....	Superiori.....	399	363	51	238	69	394	360	37	194	38	316	281	..	1110	..	1025	..	137	..	713	..	166	7	1102	4	1033	..	91	..	432	..	107	
	Inferiori.....	..	..	..	..	..	..	..	..	..	..	..	..	..	..	..	..	..	..	..	..	..	..	..	..	..	..	..	..	..	..	..	..	..
Totale.....	Superiori.....	4079	3742	565	2610	542	3364	3210	573	1748	251	2574	2459	52	11412	44	10358	5	1246	31	6961	8	2057	1543	8474	1392	8019	107	1031	656	3702	152	641	
	Inferiori.....	214	199	32	129	38	218	206	18	24	1	108	95	..	571	..	512	..	74	..	310	..	94	125	415	117	383	9	41	38	115	13	26	
TOTALE GENERALE.....		4293	3941	597	2739	580	3582	3416	591	1772	252	2682	2554	52	12013	44	10870	5	1320	31	7301	8	2151	1668	8889	1509	8402	116	1072	691	3817	165	667	







Istruzione elementare.

Numero delle sedi per provincia.	SEDE E DENOMINAZIONE DELLA SCUOLA	QUALITÀ	GRADO	ESAMI PER LA PATENTE								
				Provenienza dei candidati esaminati						Prove		
				da scuola normale		da altra provenienza		da scuola governativa		Maschi	Femmine	
				da scuola governativa	da scuola normale	da altra provenienza	da scuola governativa					
Maschi	Femmine	Maschi	Femmine	Maschi	Femmine	Maschi	Femmine					
1	Firenze — Gino Capponi.....	Governativa.....	Superiore maschile.....	8	..	..	..	16	..	7	..	
2	Id. — Massima Rosellm.....	Id.....	Superiore femminile.....	..	..	..	..	16	..	..	..	
3	Pistoia — Atto Vannucci.....	Id.....	Superiore femminile.....	..	23	..	..	..	1	..	21	
	<b>Firenze.....</b>			8	23	..	..	16	16	1	7	21
1	Foggia — Francesco Ricciardi.....	Governativa.....	Superiore maschile.....	11	..	..	7	..	..	6	..	
2	Id. — Carolina Sossio Poerio.....	Id.....	Superiore femminile.....	..	16	..	..	..	..	1	..	11
	<b>Foggia.....</b>			11	16	..	7	..	..	1	6	11
1	Forlì — Marzia degli Ordellaffi.....	Governativa.....	Superiore femminile.....	..	4	..	..	5	..	..	4	
2	Forlimpopoli — Giosuè Carducci.....	Id.....	Superiore maschile.....	1	..	..	..	..	..	1	..	
	<b>Forlì.....</b>			1	4	..	..	5	..	1	1	
1	Genova — Raffaele Lambruschini.....	Governativa.....	Superiore femminile.....	..	38	..	11	69	..	..	36	
2	Id.....	Provinciale paregg.....	Superiore maschile.....	..	..	1	..	..	..	..	..	
	<b>Genova.....</b>			..	38	1	11	69	..	..	36	
1	Girgenti — Raffaele Politi.....	Governativa.....	Superiore femminile.....	..	18	..	..	23	4	..	14	
1	Grosseto — Teresa Camagnini Fabbroni (a).....	Governativa.....	Inferiore femminile.....	..	1	..	..	3	2	..	1	
1	Lecce — Pietro Siciliani.....	Governativa.....	Superiore femminile.....	..	15	..	..	34	8	..	11	
1	Livorno — Angelica Palli Bartolommei.....	Governativa.....	Superiore femminile.....	..	22	..	..	4	6	..	20	
1	Lucca — Luisa Amalia Paladini.....	Governativa.....	Superiore femminile.....	..	3	..	6	11	..	..	2	
1	Camerino — Costanza Vavano.....	Governativa.....	Superiore femminile.....	..	1	..	..	5	..	..	1	
2	Sanginesio — Matteo Gentili.....	Id.....	Superiore maschile.....	10	..	..	1	1	..	7	..	
	<b>Macerata.....</b>			10	1	..	1	6	..	7	1	
1	Mantova — Isabella d'Este Gonzaga.....	Governativa.....	Superiore femminile.....	..	..	..	..	1	4	..	..	
1	Castorrcaie — Camilla Bonfiglio Ventimiglia (a).....	Governativa.....	Inferiore femminile.....	..	7	..	..	..	..	..	7	
2	Messina — Felice Bisazza.....	Id.....	Superiore maschile.....	5	..	..	..	20	19	4	..	
3	Id.....	Provinciale paregg.....	Superiore femminile.....	..	..	3	..	..	..	..	..	
4	Mistretta — Anna Ardivino Ludovico.....	Governativa.....	Inferiore femminile.....	..	4	..	..	..	..	..	3	
	<b>Messina.....</b>			5	11	3	..	20	19	4	10	

(a) Tenne la sede di esame anche per la patente superiore, avendo funzionato il terzo anno di corso normale in via di esperimento.

INFERIORE	ESAMI PER LA PATENTE SUPERIORE														TOTALE GENERALE												
	Provenienza dei candidati approvati						Provenienza dei candidati esaminati						Provenienza dei candidati approvati				Patente inferiore		Patente superiore								
	da scuola normale		da altra provenienza		da scuola normale		da scuola normale		da altra provenienza		da scuola normale		da altra provenienza		Esam- nati		Appro- vati										
	da scuola normale	da altra provenienza	da scuola normale	da altra provenienza	da scuola normale	da altra provenienza	da scuola normale	da altra provenienza	da scuola normale	da altra provenienza	da scuola normale	da altra provenienza	da scuola normale	da altra provenienza	Esam- nati	Appro- vati	Esam- nati	Appro- vati									
Maschi	Femmine	Maschi	Femmine	Maschi	Femmine	Maschi	Femmine	Maschi	Femmine	Maschi	Femmine	Maschi	Femmine	Maschi	Femmine	Maschi	Femmine										
..	..	..	6	..	20	..	..	..	..	21	..	17	..	..	..	6	..	21	..	13	..	41	..	23	..		
..	..	..	11	..	42	..	..	..	..	65	..	12	..	..	..	3	..	21	..	11	..	107	..	85	..		
..	..	..	..	..	20	..	..	..	..	5	..	19	..	..	..	..	..	21	..	21	..	25	..	22	..		
..	..	..	11	6	20	62	..	..	..	21	70	17	61	..	..	..	..	6	46	24	40	13	32	41	132	29	107
..	..	..	..	..	5	..	..	5	..	..	5	..	..	..	..	..	..	6	46	24	40	13	32	41	132	29	107
..	..	..	..	..	18	..	..	..	..	..	15	..	..	..	..	..	..	18	..	6	..	10	..	6	..		
..	..	..	..	..	5	18	..	5	..	..	5	15	..	..	..	..	..	17	..	11	..	18	..	15	..		
..	..	..	..	..	26	..	..	3	..	..	26	..	..	..	..	..	..	18	17	6	11	10	18	6	15	..	
..	..	..	..	..	8	..	..	..	..	8	..	8	..	..	..	..	..	9	..	4	..	29	..	29	..		
..	..	..	..	..	8	26	..	..	3	8	..	8	26	..	..	..	..	4	..	1	..	16	..	12	..		
..	..	..	..	..	4	34	..	..	57	..	29	90	..	..	..	..	..	1	9	1	4	16	29	12	29	..	
..	..	..	..	..	..	..	..	..	11	..	..	..	..	..	..	..	..	11	107	4	70	29	147	11	92	..	
..	..	..	..	..	4	34	..	..	57	11	29	90	..	..	..	..	..	1	..	..	..	11	..	10	..		
..	..	..	..	..	..	..	..	..	17	..	..	17	2	..	..	..	..	15	107	1	70	40	147	21	92	..	
..	..	..	..	..	6	4	..	..	17	..	..	17	2	..	..	..	..	8	..	23	22	6	18	17	19	8	16
..	..	..	..	..	1	..	..	..	11	..	..	3	1	..	..	..	..	1	2	3	3	1	1	3	15	1	13
..	..	..	..	..	8	2	..	..	17	..	..	30	8	..	..	..	..	11	5	34	23	8	16	30	25	11	22
..	..	..	..	..	3	3	..	..	31	..	..	6	6	..	..	..	..	2	3	4	28	3	23	6	37	2	34
..	..	..	..	..	1	1	..	..	33	..	9	13	..	..	..	..	..	6	14	1	3	9	46	3	31	..	
..	..	..	..	..	13	..	..	..	13	..	9	..	..	..	..	..	..	12	..	..	..	2	..	..	..	..	
..	..	..	..	..	..	..	..	..	13	..	..	10	..	..	..	..	..	1	..	..	..	2	..	..	..	..	
..	..	..	..	..	..	..	..	..	13	..	..	10	12	..	..	..	..	11	1	7	..	20	..	11	..		
..	..	..	..	..	..	..	..	..	21	..	..	1	13	..	..	..	..	11	7	7	1	20	22	11	14	..	
..	..	..	..	..	..	..	..	..	3	..	..	..	..	..	..	..	..	7	..	..	..	..	..	..	..	..	
..	..	..	..	..	3	5	16	..	..	..	45	31	11	..	..	..	..	7	..	7	..	3	..	2	..		
..	..	..	..	..	..	..	..	..	..	..	..	..	..	..	..	..	..	10	9	25	19	7	5	61	31	21	9
..	..	..	..	..	..	..	..	..	..	..	..	..	..	..	..	..	..	21	..	..	..	..	..	..	..	..	
..	..	..	..	..	..	..	..	..	..	..	..	..	..	..	..	..	..	4	..	3	..	..	..	..	..	..	
..	..	..	..	..	2	..	..	..	..	..	..	..	..	..	..	..	..	4	..	3	..	..	..	..	..	..	
..	..	..	..	..	3	5	16	3	..	33	..	15	31	11	2	..	..	10	9	25	33	7	17	61	67	21	32









Istruzione elementare.


QUALITÀ E GRADO DELLE SCUOLE

NUMERO delle scuole		ESAMI PER LA PATENTE									
		Provenienza dei candidati esaminati								Prove	
		da scuola governativa		da scuola normale		da altra provenienza		da scuola governativa		Maschi	Femmine
Maschi	Femmine	Maschi	Femmine	Maschi	Femmine	Maschi	Femmine				

INFERIORE				ESAMI PER LA PATENTE SUPERIORE												TOTALE GENERALE			
Provenienza dei candidati approvati.				Provenienza dei candidati esaminati						Provenienza dei candidati approvati						Patente inferiore		Patente superiore	
da scuola normale		da altra provenienza		da scuola governativa		da scuola normale		da altra provenienza		da scuola governativa		da scuola normale		da altra provenienza		Esami-nati	Appro-vati	Esami-nati	Appro-vati
pareg-giata	non pareg-giata	Maschi	Femmine	pareg-giata	non pareg-giata	pareg-giata	non pareg-giata	pareg-giata	non pareg-giata	pareg-giata	non pareg-giata	pareg-giata	non pareg-giata						
														Maschi	Femmine	Maschi	Femmine	Maschi	Femmine

Governative	Superiori.....	27	56	83	259	549	..	..	293	536	407	245	221	479						
	Inferiori.....	5	11	16	42	115	..	..	15	19	41	18	41	10						
Pareggiate	Superiori.....	3	14	17	..	..	2	95	..	..	1	..	..	..						
	Inferiori.....	..	..	..	..	..	..	..	..	..	..	..	..	..						
Non pareggiate	Superiori.....	..	7	7	..	..	..	4	..	..	..	..	..	..						
	Inferiori.....	..	..	..	..	..	..	..	..	..	..	..	..	..						
Totale	Superiori.....	33	77	107	259	549	2	95	293	585	408	245	221	479						
	Inferiori.....	5	11	16	42	115	..	..	15	19	41	18	41	10						
TOTALE GENERALE		38	88	123	301	664	2	95	308	604	449	263	262	57						

..	..	78	242	118	104	379	1566	..	1	466	866	546	415	332	1494	..	1	156	407	200	209	959	1330	417	822	1391	2848	688	2111
..	..	7	3	13	6	21	77	..	..	7	7	14	22	19	73	..	..	3	2	7	5	98	152	61	110	42	106	29	80
1	89	..	..	1	..	..	..	19	294	..	..	..	..	..	..	16	269	..	..	..	..	3	95	2	89	19	294	16	269
..	..	..	..	..	..	..	..	..	..	..	..	..	..	..	..	..	..	..	..	..	..	..	..	..	..	..	..	..	..
..	..	..	44	..	..	..	..	..	..	..	76	..	..	..	..	..	..	..	64	..	..	..	49	..	44	..	76	..	64
1	89	78	286	119	104	379	1566	19	295	466	942	546	415	332	1494	16	270	156	471	200	209	962	1474	419	955	1410	3218	704	2444
..	..	7	3	13	6	21	77	..	..	7	7	14	22	19	73	..	..	3	2	7	5	98	152	61	110	42	106	29	80
1	89	85	289	132	110	400	1648	19	295	473	949	560	437	351	1567	16	270	159	473	207	214	1060	1626	480	1065	1452	3324	733	2524



## ERRORI DI STAMPA E CORREZIONI

---

Pag. 49 - Tav. II - Riassunto per compartimenti, Regno - colonna 15<sup>a</sup> - *invece di 8981, leggasi 89481.*

» 101 - Tav. V - Capoluogo Genova - colonna 18<sup>a</sup> - *invece di 1979, leggasi 19799.*

» 101 - Tav. V - Totale Brescia - colonna 15<sup>a</sup> - *invece di 517, leggasi 1517.*

---