



SISTEMA STATISTICO NAZIONALE
ISTITUTO NAZIONALE DI STATISTICA



Sanità e previdenza

Cause di morte

Anno 2000





SISTEMA STATISTICO NAZIONALE
ISTITUTO NAZIONALE DI STATISTICA

Cause di morte

Anno 2000

Coordinamento dell'indagine: Luisa Frova

Ricercatori: Silvia Bruzzone, Stefano Marchetti, Monica Pace

La realizzazione del presente Annuario è stata possibile grazie al lavoro ed alla collaborazione di tutto il personale dell'Unità Operativa SAN/C. Si ringraziano: Carlo Camilloni, Simona Cinque, Stefano Di Felice, Gennaro Di Fraia, Francesco Grippo, Mirella Lauteri, Erica Palombi, Simona Pennazza, Marilena Pappagallo, Nicodemo Scorpiniti e Silvana Sola, per il quotidiano impegno nelle molteplici attività necessarie per la produzione del dato di mortalità. Un particolare ringraziamento a Gennaro Di Fraia per il lavoro di editing e a Paola Giorgetti per il supporto informatico.

Per chiarimenti sul contenuto
della pubblicazione rivolgersi a:
Istat, Servizio Sanità e assistenza
Tel. 0685227382
frova@istat.it

Cause di morte

Anno 2000

Annuario n. 16 - 2004

Istituto nazionale di statistica
Via Cesare Balbo, 16 - Roma

Coordinamento:
Servizio Produzione editoriale
Via Tuscolana, 1788 - Roma

Si autorizza la riproduzione a fini
non commerciali e con citazione della fonte

INDICE

	Pagina
Introduzione	7
Avvertenze	11
CAPITOLO 1 - DATI RIASSUNTIVI E CONFRONTI CON GLI ANNI PRECEDENTI	
Tavola 1.1 -Morti per età e sesso – Anno 2000	13
Tavola 1.2 -Mortalità per settori di cause, età e sesso – Anni 1996-2000	14
Tavola 1.3 -Mortalità nel primo anno di vita per settori di cause, età e sesso – Anni 1996-2000	17
Tavola 1.4 -Morti nel primo anno di vita per causa e sesso – Anni 1998-2000 (<i>valori assoluti</i>)	20
Tavola 1.5 -Morti nel primo anno di vita per causa e sesso – Anni 1998-2000 (<i>per 10.000 nati vivi</i>)	22
CAPITOLO 2 - MORTI PER CAUSA, SESSO E ETÀ – ANNO 2000	
Tavola 2.1 -Morti per malattie infettive e parassitarie, per età – Maschi e femmine.....	24
Tavola 2.2 -Morti per malattie infettive e parassitarie, per età – Femmine.....	30
Tavola 2.3 -Morti per tumori, per età – Maschi e femmine	36
Tavola 2.4 -Morti per tumori, per età – Femmine.....	56
Tavola 2.5 -Morti per malattie delle ghiandole endocrine, della nutrizione e del metabolismo e disturbi immunitari, per età – Maschi e femmine	76
Tavola 2.6 -Morti per malattie delle ghiandole endocrine, della nutrizione e del metabolismo e disturbi immunitari, per età – Femmine.....	78
Tavola 2.7 -Morti per malattie del sangue e degli organi ematopoietici, per età – Maschi e femmine	80
Tavola 2.8 -Morti per disturbi psichici per età – Maschi e femmine	80
Tavola 2.9 -Morti per malattie del sangue e degli organi ematopoietici, per età – Femmine.....	82
Tavola 2.10 -Morti per disturbi psichici per età – Femmine.....	82
Tavola 2.11 -Morti per malattie del sistema nervoso e degli organi dei sensi, per età – Maschi e femmine	84
Tavola 2.12 -Morti per malattie del sistema nervoso e degli organi dei sensi, per età – Femmine.....	88
Tavola 2.13 -Morti per malattie del sistema circolatorio per età – Maschi e femmine	92
Tavola 2.14 -Morti per malattie del sistema circolatorio per età – Femmine.....	102
Tavola 2.15 -Morti per malattie dell'apparato respiratorio, per età – Maschi e femmine.....	112
Tavola 2.16 -Morti per malattie dell'apparato respiratorio, per età – Femmine.....	114
Tavola 2.17 -Morti per malattie dell'apparato digerente, per età – Maschi e femmine	116
Tavola 2.18 -Morti per malattie dell'apparato digerente, per età – Femmine.....	118
Tavola 2.19 -Morti per malattie dell'apparato genitourinario, per età – Maschi e femmine	120
Tavola 2.20 -Morti per malattie dell'apparato genitourinario, per età – Femmine.....	122

Tavola 2.20	-Morti per malattie dell'apparato genitourinario, per età – Femmine.....	122
Tavola 2.21	-Morte per complicazioni della gravidanza del parto e del puerperio, per età.	124
Tavola 2.22	-Morti per malattie della pelle e del tessuto sottocutaneo, per età – Maschi e femmine	126
Tavola 2.23	-Morti per malattie della pelle e del tessuto sottocutaneo, per età – Femmine.....	128
Tavola 2.24	-Morti per malattie del sistema osteomuscolare e del tessuto connettivo, per età – Maschi e femmine	130
Tavola 2.25	-Morti per malattie del sistema osteomuscolare e del tessuto connettivo, per età – Femmine.....	132
Tavola 2.26	-Morti per malformazioni congenite, per età – Maschi e femmine	134
Tavola 2.27	-Morti per malformazioni congenite, per età – Femmine.....	134
Tavola 2.28	-Morti per alcune condizioni morbose di origine perinatale, per età – Maschi e femmine ..	136
Tavola 2.29	-Morti per alcune condizioni morbose di origine perinatale, per età – Femmine.....	136
Tavola 2.30	-Morti per sintomi, segni e stati morbosi mal definiti, per età – Maschi e femmine.....	138
Tavola 2.31	-Morti per sintomi, segni e stati morbosi mal definiti, per età – Femmine.....	138
Tavola 2.32	-Morti per traumatismi ed avvelenamenti, per età – Maschi e femmine	140
Tavola 2.33	-Morti per traumatismi ed avvelenamenti, per età – Femmine.....	148
Tavola 2.34	-Morti per cause esterne dei traumatismi e avvelenamenti, per età – Maschi e femmine	156
Tavola 2.35	-Morti per cause esterne dei traumatismi e avvelenamenti, per età – Femmine.....	164
Tavola 2.36	-Morti per traumatismi e avvelenamenti per natura delle lesioni e per causa esterna, per sesso.....	172

CAPITOLO 3 - MORTI PER CAUSA, SESSO, ETÀ E RESIDENZA – ANNO 2000

Tavola 3.1	-Morti per causa, età e residenza.....	178
Tavola 3.1.1	-Morti per settori di cause e regione di residenza (<i>valori assoluti</i>)	256
Tavola 3.1.2	-Morti per settori di cause e regione di residenza (<i>composizione percentuale</i>).....	258
Tavola 3.2	-Morti per causa e provincia di residenza	260

CAPITOLO 4 - MORTI NEL PRIMO ANNO DI VITA – ANNO 2000

Tavola 4.1	-Morti nel primo anno di vita per causa e età – Maschi e femmine	356
Tavola 4.2	-Morti nel primo anno di vita per causa e età – Femmine.....	360
Tavola 4.3	-Morti nel primo anno di vita per causa, regione di residenza e alcune età	364
Tavola 4.4	-Morti nel primo anno di vita per per regione di residenza, mese di decesso e alcuni settori di cause	376
Tavola 4.5	-Morti nel primo anno di vita con malformazioni congenite per tipo di malformazione, sesso e alcune età	378

Nota metodologica	383
Appendice	385
Modelli di rilevazione	399

INTRODUZIONE

Caratteristiche dell'indagine

L'Istat rileva annualmente tutti i decessi verificatisi in Italia (e quindi riferiti al complesso della popolazione presente). La "rilevazione delle cause di morte" viene effettuata correntemente attraverso l'utilizzo dei modelli **ISTAT/D.4** (scheda di morte per maschio oltre il primo anno di vita), **ISTAT/D.5** (scheda di morte per femmina oltre il primo anno di vita), **ISTAT/D.4 bis** (scheda di morte per maschio nel primo anno di vita), **ISTAT/D.5 bis** (scheda di morte per femmina nel primo anno di vita). Su tali modelli vengono riportate le notizie relative al decesso fornite dal medico curante o necroscopo (Parte A della scheda di morte) e le informazioni di carattere demografico e sociale (Parte B della scheda di morte) a cura dell'ufficiale di Stato Civile.

Il medico certificatore è tenuto a compilare i quesiti relativi alla causa di decesso presenti sulla scheda di morte (Parte A) e in particolare deve riportare la "**causa iniziale**" ossia la malattia che attraverso eventuali complicazioni o stati morbosi intermedi ha condotto al decesso, la "**causa intermedia o complicazione**" che include l'eventuale successione morbosa della malattia indicata al primo quesito, la "**causa terminale**" per la quale si intende la malattia o lo stato morboso che ha direttamente provocato il decesso e gli "**altri stati morbosi rilevanti**" tra i quali si considerano le malattie e gli stati morbosi che hanno contribuito al decesso. Nel caso in cui si tratti di causa di morte violenta il medico dovrà invece indicare con esattezza la "**descrizione della lesione**", "**le malattie o complicazioni**", "**gli stati morbosi preesistenti**" e il "**mezzo o modo**" col quale la lesione è stata determinata.

La compilazione della Parte B della scheda di morte, riguardante informazioni di natura demografica, sociale ed economica, è invece a cura dell'Ufficiale di Stato Civile del Comune in cui è avvenuto il decesso.

La mortalità per causa in Italia. Anno 2000

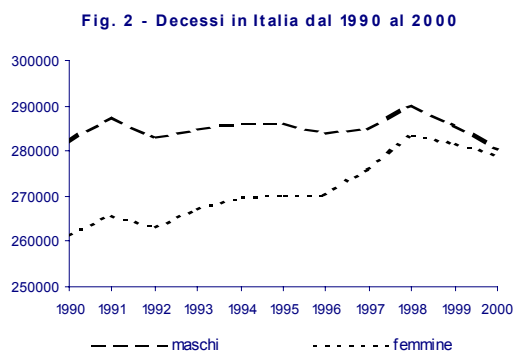
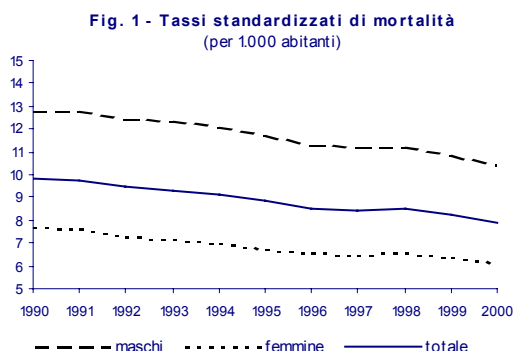
L'evoluzione della mortalità nel nostro paese ha mostrato negli anni che vanno dal 1990 al 2000 un andamento del tasso standardizzato¹ in continua diminuzione, con conseguente aumento della speranza di vita (Fig. 1). Tale riduzione si è avuta in tutte le età della vita e per entrambi i sessi, sebbene con modalità diversificate.

Tuttavia in questo decennio fino al 1998 il numero assoluto di decessi registrato nel nostro paese ha continuato ad aumentare. Tale apparente contraddizione può essere spiegata dal fenomeno dell'invecchiamento della popolazione: una vita media sempre più lunga combinata con il declino della fecondità porta a un progressivo aumento del numero di individui nelle classi di età più anziane dove la mortalità è più elevata. Negli ultimi due anni, invece, l'effetto della diminuzione del livello di mortalità sembra riflettersi anche sul numero di decessi, che diminuiscono passando da 574.231 casi del 1998 a 560.121 del 2000. Il calo si è verificato soprattutto nei maschi, azzerando quasi la differenza con l'altro sesso (Fig. 2).

Un primo aspetto di rilievo in questo periodo è dato dalla forte diminuzione della mortalità nel primo anno di vita. Il tasso di *mortalità infantile* si è infatti ridotto dal 1990 al 2000 di circa il 45%, in particolare si è passati da 8,9 a 4,8 per 1.000 nati vivi di sesso maschile e da 7,3 a 4,2 per

¹ Il tasso standardizzato di mortalità è stato calcolato ponderando i tassi specifici per classi di età quinquennali utilizzando i pesi della popolazione residente al censimento del 1991.
Il testo è a cura di Gennaro Di Fraia e Francesco Grippo.

1.000 nate vive. Tale notevole riduzione è in gran parte attribuibile al calo della mortalità legata a *malformazioni congenite* e a *condizioni morbose di origine perinatale*.

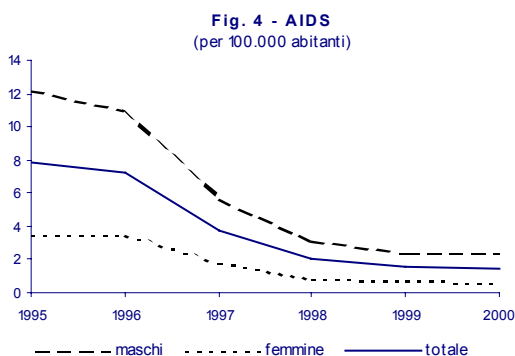
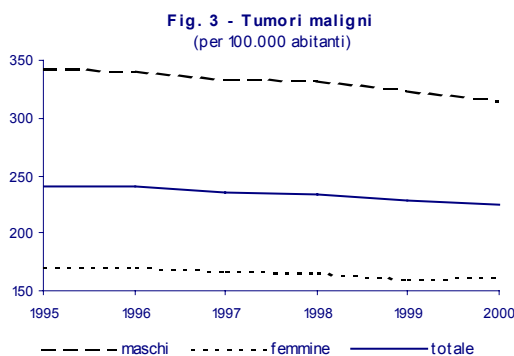


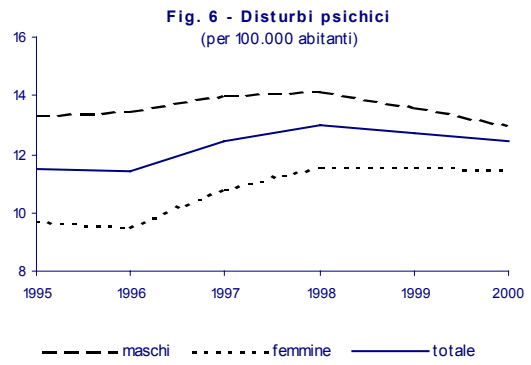
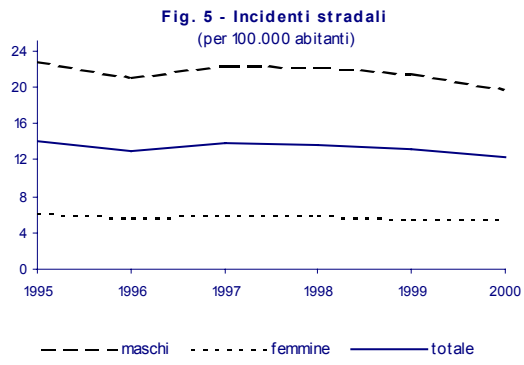
Per quel che riguarda la mortalità per causa, il panorama degli ultimi anni è caratterizzato senza dubbio dalla consistente diminuzione delle principali cause di morte. Le *malattie del sistema circolatorio*, in particolare le *malattie ischemiche del cuore* e le *malattie cerebrovascolari*, sono in calo sia per gli uomini che per le donne. Per quanto riguarda i *tumori maligni*, costituiti per circa il 25% dal *tumore del polmone*, la diminuzione riguarda in larga parte gli uomini (Fig. 3). Nelle donne è da rilevare dal 1995 la riduzione del 10% circa nella mortalità per *tumore del seno*. L'andamento dei *tumori maligni dell'apparato digerente* è caratterizzato in entrambi i sessi da un calo del *tumore dello stomaco* e da una stazionarietà del *tumore del colon*.

Tra le cause che colpiscono soprattutto le età giovanili continua la caduta della mortalità per AIDS e sono in diminuzione i decessi per *incidenti stradali da veicolo a motore* (Figg. 4 e 5).

Non meno interessante risulta essere l'evoluzione di alcune cause di morte che pur non essendo consistenti dal punto di vista quantitativo hanno una notevole importanza in termini di costi sociali. Tra queste, i *disturbi psichici* hanno fatto registrare una diminuzione soprattutto negli uomini dopo la crescita registrata fino al 1998 (Fig. 6). In particolare è diminuita la mortalità per *abuso di alcool e droga*.

Per la maggior parte delle cause si è verificato un avvicinamento tra i tassi dei due sessi dovuto principalmente a una riduzione più evidente tra i maschi. Nella mortalità per *diabete mellito*, seppur in calo, si osserva un andamento opposto: la maggiore diminuzione del tasso di mortalità femminile, di per sé già inferiore rispetto a quello maschile, sta portando negli ultimi anni a un aumento del differenziale tra maschi e femmine.





AVVERTENZE

1 - Nelle tavole sono adoperati i seguenti segni convenzionali:
- linea (-), quando non è stato registrato nessun caso o quando il fenomeno non esiste;
- due puntini (..), per i numeri relativi, quando non raggiungono la metà della cifra significativa nell'ordine minimo considerato;
- quattro puntini (....) quando il fenomeno esiste, ma i dati non si conoscono per qualsiasi ragione;
- non indicato (n.i.), quando la notizia non è stata indicata sul modello di rilevazione.

2 - I dati contenuti nella presente pubblicazione si riferiscono, salvo diversa indicazione, all'anno 2000 e riguardano le cause di morte.

3 - La rilevazione dei dati sulle cause di morte viene eseguita in base alle notizie desumibili dagli atti dello stato civile e alle diagnosi fornite dal medico curante o necroscopo, in conformità alle disposizioni contenute nel R.D. 9 luglio 1939, n.1238, sull'Ordinamento dello stato civile e successive disposizioni legislative, al T.U. delle Leggi sanitarie approvato con R.D. 27 luglio 1934, n.1265.

4 - I modelli di rilevazione dei fenomeni considerati nella presente pubblicazione sono riportati in fac-simile nell'Appendice.

5 - Allo scopo di evitare dubbi o errate interpretazioni della classificazione per età degli individui rilevati nei vari fenomeni, si avverte che le singole classi di età, espresse in giorni, settimane, mesi o anni di vita, vengono formate nel modo seguente:

Dizione	Corrispondente intervallo di età
Meno di 1 giorno	Dalla nascita all'istante precedente il compimento delle 24 ore;
1 giorno	Dal compimento delle 24 ore all'istante precedente il compimento delle 48 ore;
Meno di 1 settimana (o meno di 7 giorni)	Dalla nascita all'istante precedente del compimento del suo 7° giorno;
Meno di 1 mese	Dalla nascita all'istante precedente il compimento dei 30 giorni;
0 anni	Dalla nascita al giorno precedente il 1° compleanno;
1 anno	Dal giorno del 1° compleanno al giorno precedente il 2° compleanno;
Fino a 15 anni	Dalla nascita al giorno precedente il 15° compleanno
15-19 anni	Dal giorno del 15° compleanno al giorno precedente il 20° compleanno;
90 anni e più	Dal giorno del 90° compleanno in poi.

6 - I quozienti aventi a denominatore la popolazione sono calcolati sulla popolazione residente media.

7 - La classificazione adottata per le cause di morte è la classificazione internazionale delle malattie, IX Revisione 1975. Come causa di morte è considerata quella iniziale, in armonia con i criteri internazionali ¹.

8 - Dati retrospettivi sulle cause di morte sono pubblicati nei volumi *Cause di morte 1887-1955*, Istat 1958, *Sommario di statistiche storiche italiane 1861-1955*, Istat 1958, "Sommario di statistiche storiche dell'Italia 1861-1975" Istat 1976, *Sommario di statistiche storiche 1926-1985*, Istat 1986 e *La mortalità in Italia nel periodo 1970-1992: evoluzione e geografia*, Istat 1999.

¹ Vedi i volumi "Classificazione delle malattie, traumatismi e cause di morte, IX Revisione 1975 - Metodi e norme - Serie C n.10 - Istat, ristampa Aprile 1996". La classificazione è disponibile anche su floppy disk.
Le Classificazioni A intermedia ISTAT per le cause di morte, B abbreviata ISTAT per le cause di morte e P perinatale ISTAT per le cause di mortalità perinatale con l'indicazione dei rapporti con la classificazione internazionale analitica (ed eventualmente con la A intermedia ISTAT) sono pubblicate anche nell'Appendice del presente volume.

9 – Stime provvisorie sulle cause di morte riferite ad anni più recenti sono disponibili on line sul sito web dell'Istat (www.istat.it) con il titolo “La mortalità per causa nelle regioni italiane”.

10 – Sul sito web dell'Istat (www.istat.it) sono disponibili anche le tavole del presente volume.

11 – A causa dell'entrata in vigore della legge 127/97, o Bassanini-bis, e del successivo regolamento di attuazione (D.P.R. 20/10/98), sono state introdotte profonde modifiche alla dichiarazione di nascita a cura dell'Ufficiale di Stato civile.

I cambiamenti normativi hanno portato infatti alla sospensione nel 1998 della tradizionale rilevazione esaustiva delle nascite di fonte Stato civile condotta dall'Istituto a partire dal 1926.

A tale proposito si segnala che rispetto alla pubblicazione del 1998, il capitolo 1, “Nati morti per causa” e le tavole 5.1 e 5.2, Nati morti per causa e sesso, contenute nel capitolo 5, riferito a dati riepilogativi, non sono state prodotte a causa dell'indisponibilità del dato.

Al fine di facilitare i confronti con i volumi degli anni precedenti, si consideri il seguente prospetto in cui sono confrontate le diverse numerazioni delle tavole:

CONFRONTO TRA LA NUMERAZIONE DELLE TAVOLE ADOTTATA NEL PRESENTE VOLUME E QUELLE UTILIZZATE NEGLI ANNI PRECEDENTI

Numerazione 1998	Numerazione 1999	Numerazione 2000
Capitolo 1	Soppresso	Soppresso
Tav. 5.1	Soppressa	Soppressa
Tav. 5.2	Soppressa	Soppressa
Tav. 5.3	Tav. 1.1	Tav. 1.1
Tav. 5.4	Tav. 1.2	Tav. 1.2
Tav. 5.5	Tav. 1.3	Tav. 1.3
Tav. 5.6	Tav. 1.4	Tav. 1.4
Tav. 5.7	Tav. 1.5	Tav. 1.5

12 – I dati ricavabili dalle notizie elementari, conservati su supporto magnetico, restano a disposizione degli studiosi che possono ottenerli, fatto salvo il segreto statistico, dietro il semplice rimborso delle spese vive.

TAVOLE ILLUSTRATE

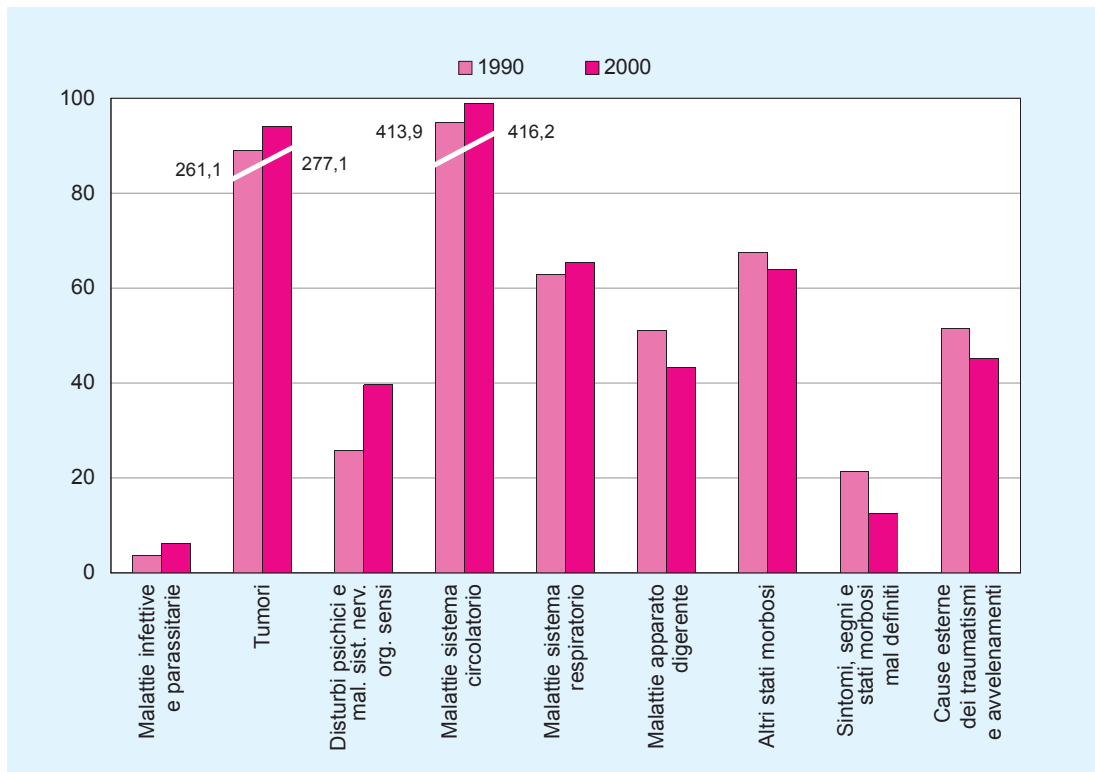


Figura n. 1 - Mortalità per settore di causa - Per 100.000 abitanti

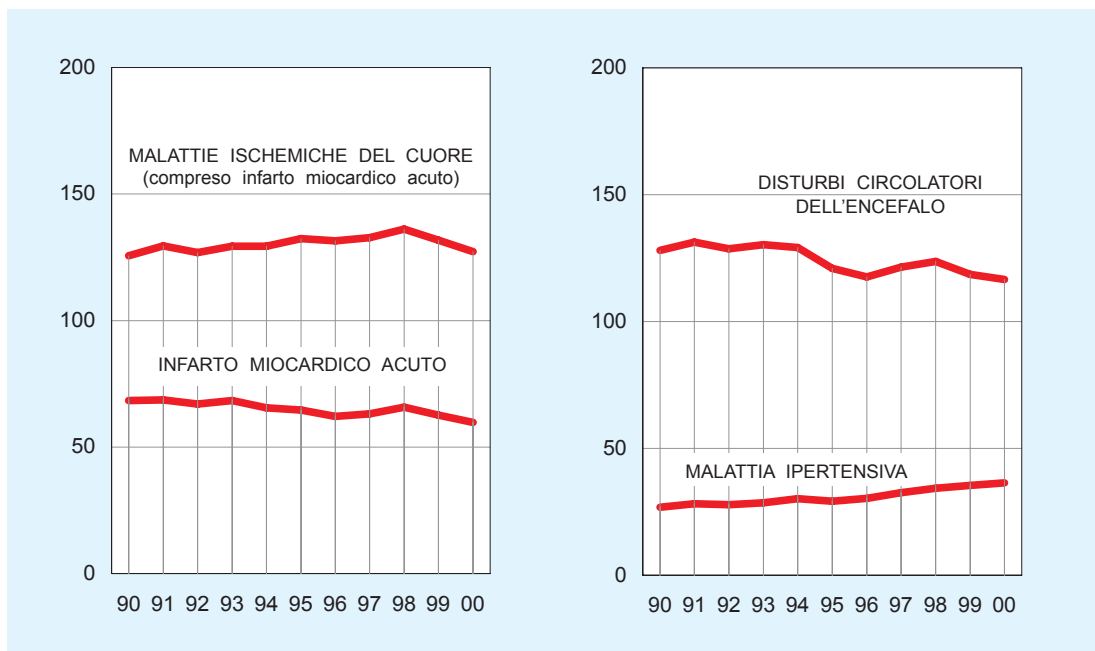


Figura n. 2 - Mortalità per alcune malattie del sistema circolatorio - Per 100.000 abitanti

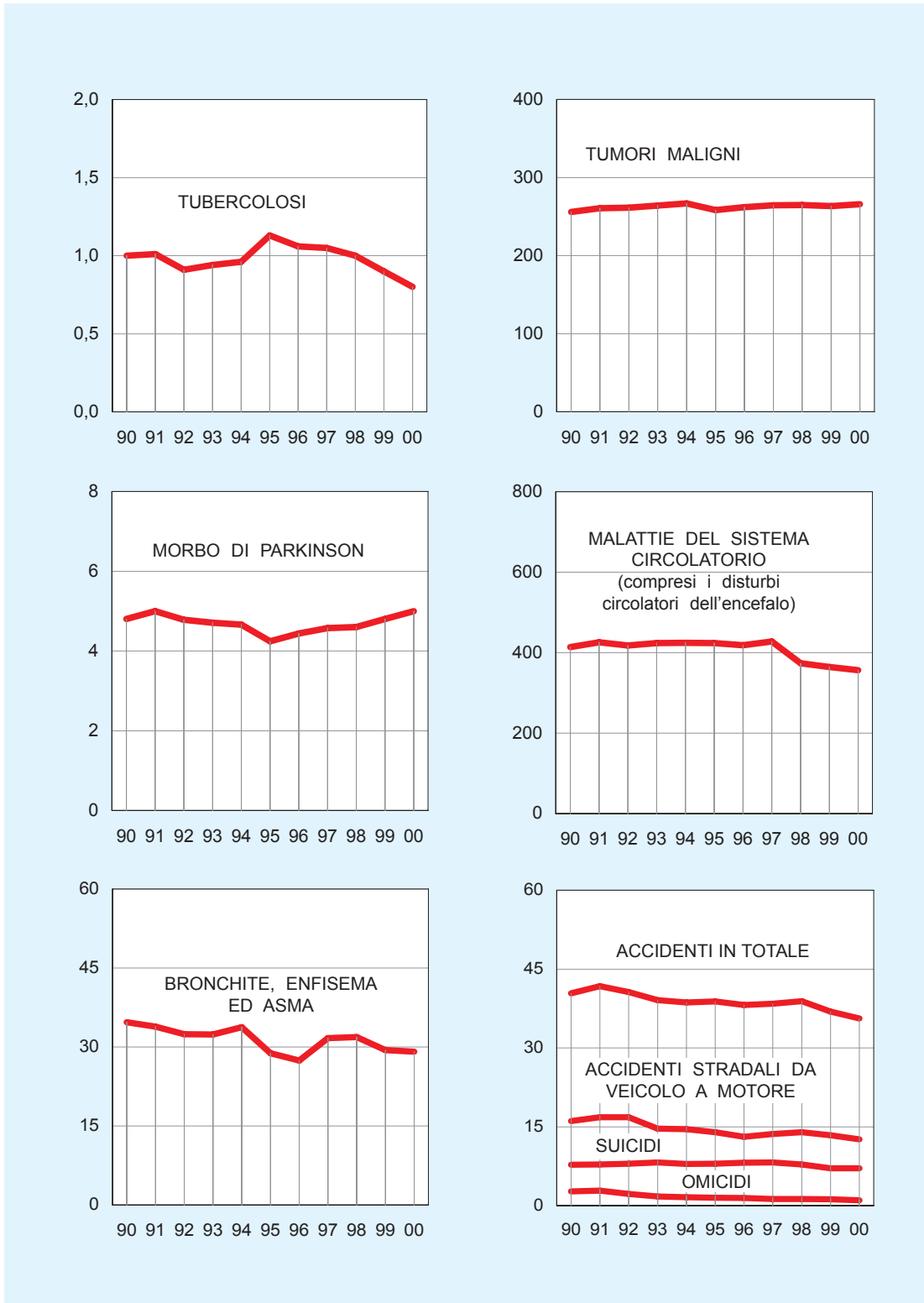
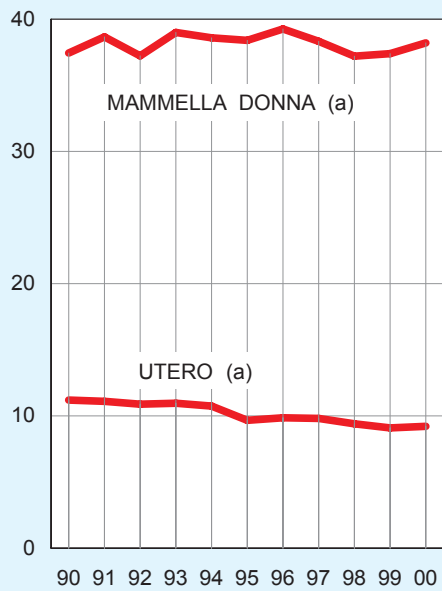
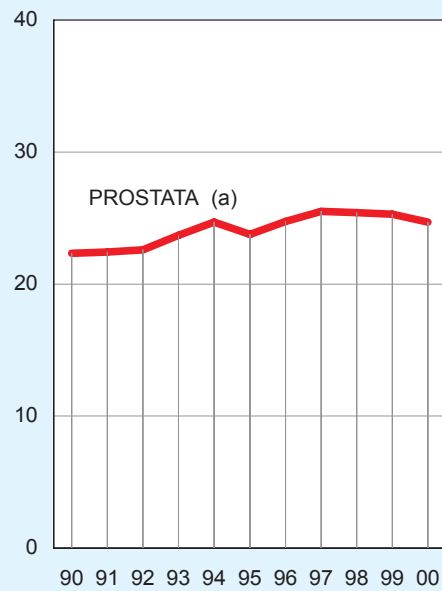


Figura n. 3 - Mortalità per alcune cause - Per 100.000 abitanti



(a) Per 100.000 donne



(b) Per 100.000 uomini

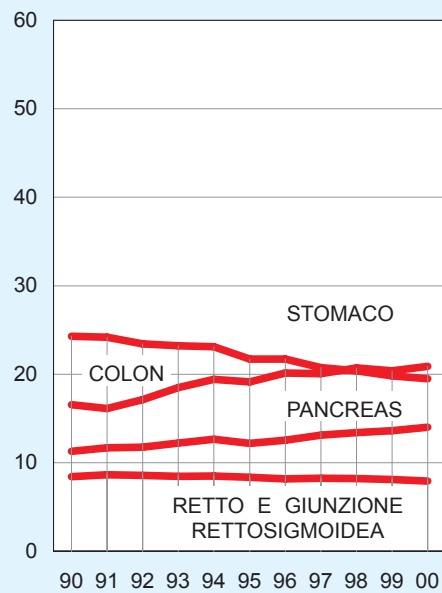
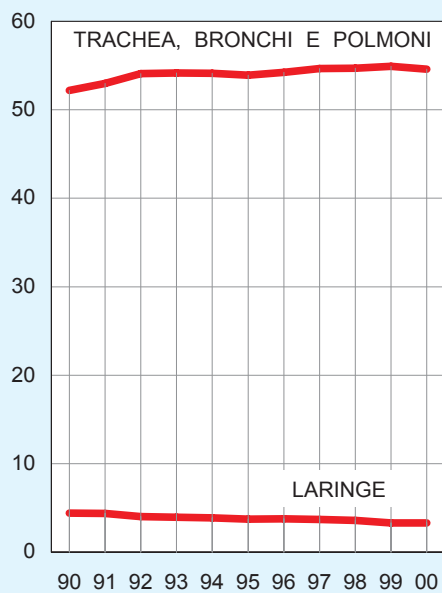


Figura n. 4 - Mortalità per alcuni tumori maligni - Per 100.000 abitanti

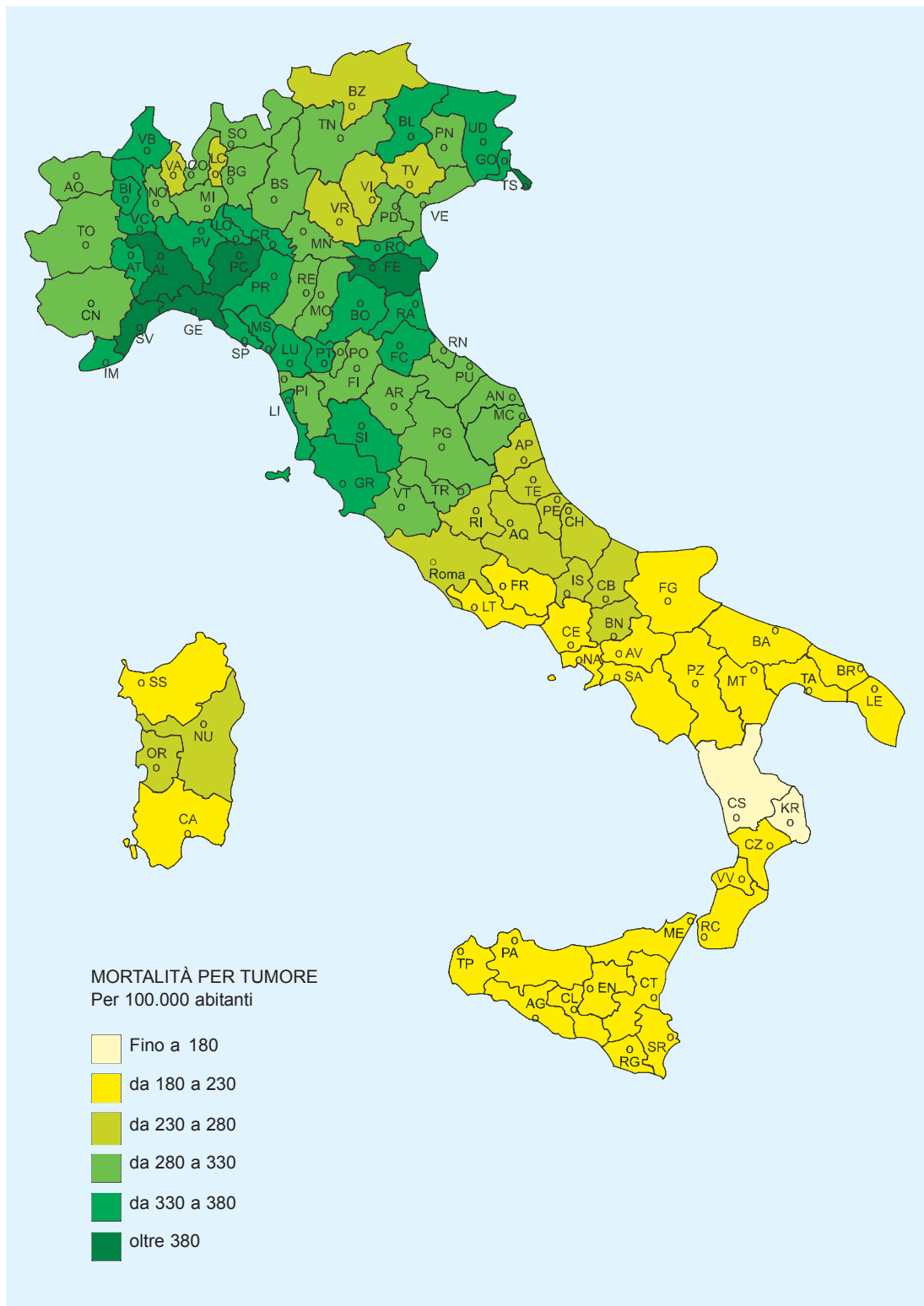


Figura n. 5 - Mortalità per tumore - Per 100.000 abitanti - Anno 2000 - Per provincia di residenza

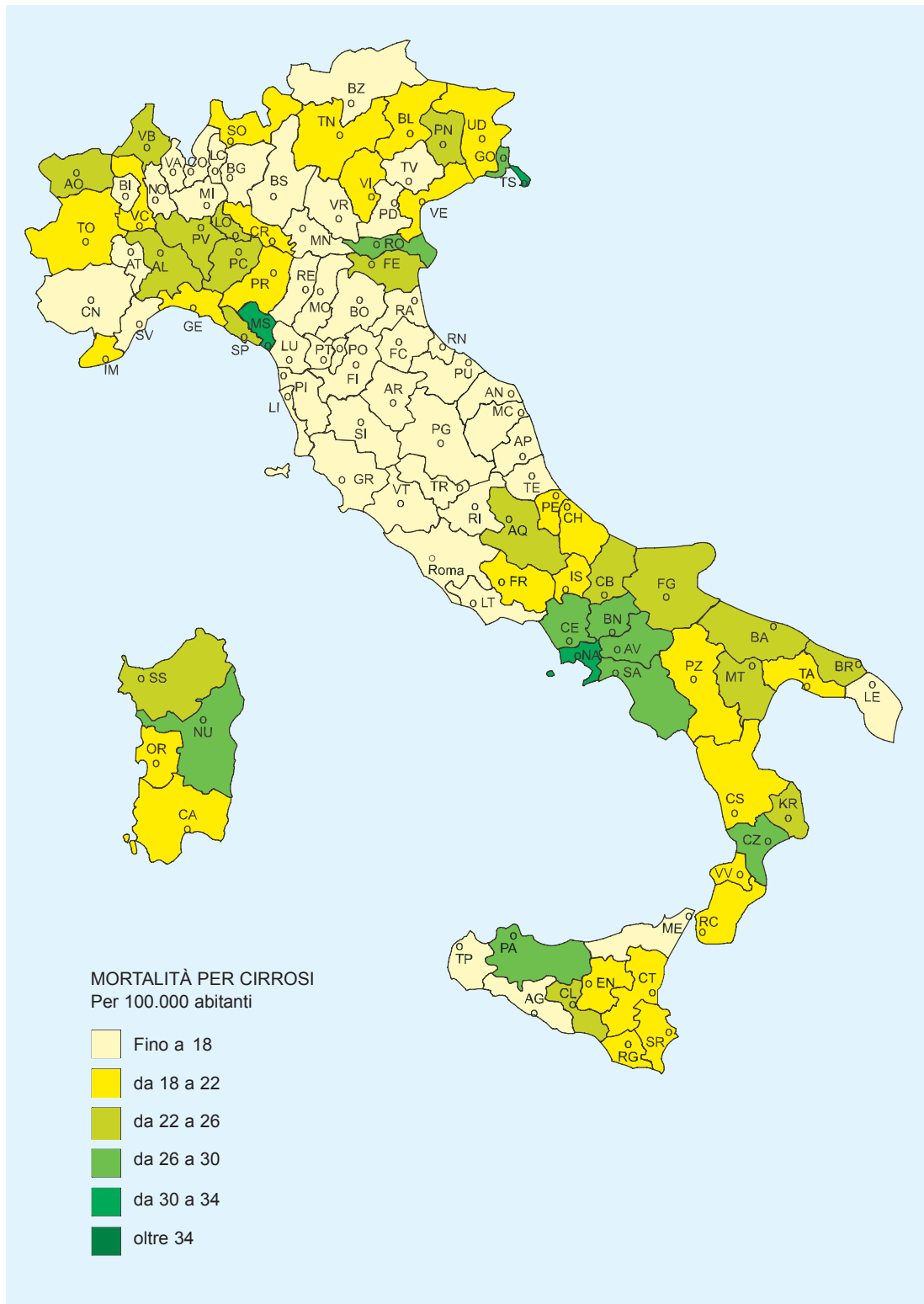


Figura n. 6 - Mortalità per cirrosi ed altre epatopatie croniche - Per 100.000 abitanti - Anno 2000 - Per provincia di residenza

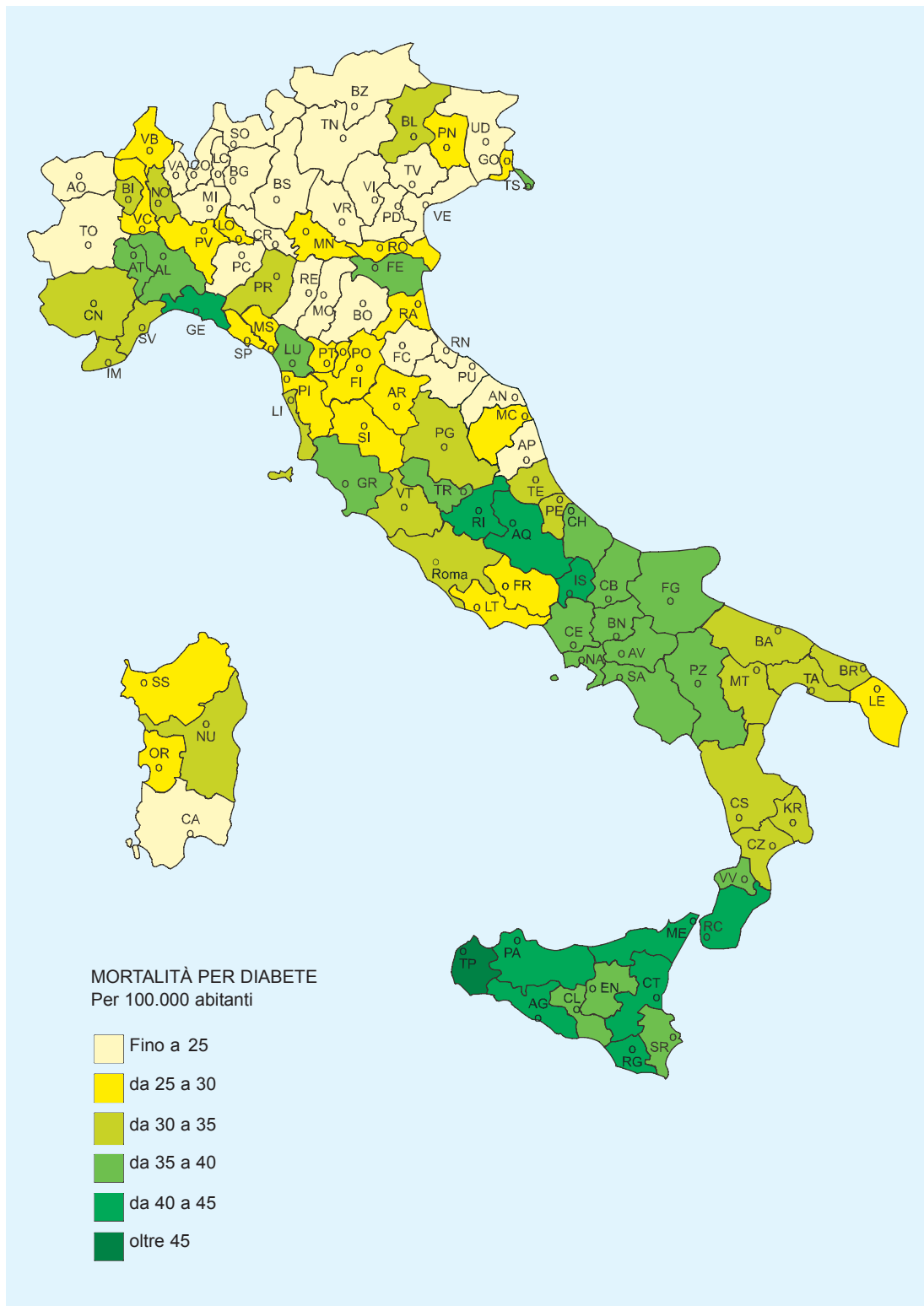


Figura n. 7 - Mortalità per diabete - Per 100.000 abitanti - Anno 2000 - Per provincia di residenza

CAPITOLO 1 - DATI RIASSUNTIVI E CONFRONTI CON GLI ANNI PRECEDENTI

Tavola 1.1 – Morti per età e sesso – Anno 2000

ETÀ	Maschi	Femmine	Maschi e femmine
MENO DI 1 GIORNO	338	280	618
1 GIORNO	119	96	215
2 GIORNI	75	64	139
3 GIORNI	55	30	85
4 GIORNI	38	36	74
5 GIORNI	42	24	66
6 GIORNI	31	21	52
MENO DI 7 GIORNI	698	551	1.249
7-13 GIORNI	159	118	277
14-20 GIORNI	63	68	131
21-27 GIORNI	51	49	100
28-29 GIORNI	14	10	24
MENO DI UN MESE	985	796	1.781
1 MESE	102	85	187
2 MESI	58	47	105
3 MESI	39	35	74
4 MESI	35	28	63
5 MESI	21	24	45
6 MESI	25	22	47
7 MESI	17	22	39
8 MESI	13	18	31
9 MESI	12	9	21
10 MESI	6	11	17
11 MESI	12	7	19
0 ANNI	1.325	1.104	2.429
1 ANNO	83	79	162
2 ANNI	46	50	96
3 ANNI	37	37	74
4 ANNI	34	38	72
0-4 ANNI	1.525	1.308	2.833
5-9 ANNI	202	142	344
10-14 ANNI	250	177	427
15-17 ANNI	413	186	599
18-19 ANNI	508	160	668
20-24 ANNI	1.709	507	2.216
25-29 ANNI	2.167	695	2.862
30-34 ANNI	2.322	936	3.258
35-39 ANNI	2.978	1.372	4.350
40-44 ANNI	3.444	1.959	5.403
45-49 ANNI	5.040	2.795	7.835
50-54 ANNI	8.556	4.703	13.259
55-59 ANNI	12.132	6.247	18.379
60-64 ANNI	19.625	10.060	29.685
65-69 ANNI	29.013	15.711	44.724
70-74 ANNI	40.518	25.695	66.213
75-79 ANNI	49.415	41.648	91.063
80-84 ANNI	35.706	41.473	77.179
85-89 ANNI	41.674	64.941	106.615
90 E OLTRE	23.517	58.692	82.209
N.I.	-	-	-
TOTALE	280.714	279.407	560.121

Tavola 1.2 – Mortalità per settori di cause, età e sesso – Anni 1996-2000 (valori assoluti e quozienti per 10.000 abitanti)

SETTORI DI CAUSE	ANNI	VALORI ASSOLUTI					TOTALE	QUOZIENTI PER 10.000 ABITANTI					TOTALE
		CLASSI DI ETÀ						CLASSI DI ETÀ					
		0-4 anni	5-24 anni	25-54 anni	55-74 anni	75 > anni		0-4 anni	5-24 anni	25-54 anni	55-74 anni	75 > anni	
MASCHI E FEMMINE													
Malattie infettive e parassitarie	1996	57	49	314	1.114	1.179	2.713	0,2	..	0,1	0,9	3,0	0,5
	1997	44	32	394	1.314	1.393	3.177	0,2	..	0,2	1,0	3,4	0,6
	1998	38	30	405	1.375	1.649	3.497	0,1	..	0,2	1,1	3,9	0,6
	1999	34	27	402	1.426	1.705	3.594	0,1	..	0,2	1,1	3,8	0,6
	2000	27	30	390	1.355	1.807	3.609	0,1	..	0,2	1,1	3,9	0,6
Tumori	1996	145	747	14.702	76.535	64.443	156.572	0,5	0,6	6,0	60,4	163,2	27,3
	1997	133	694	14.519	75.410	66.228	156.984	0,5	0,5	5,9	59,5	160,3	27,3
	1998	110	670	14.553	75.272	68.336	158.941	0,4	0,5	5,8	59,3	159,6	27,6
	1999	98	602	14.209	73.138	70.521	158.568	0,4	0,5	5,6	57,6	159,2	27,5
	2000	92	691	14.043	71.882	73.345	160.053	0,3	0,6	5,5	56,7	160,3	27,7
Disturbi psichici e malattie sist. nervoso org. sensi	1996	125	481	1.909	4.399	12.480	19.394	0,5	0,4	0,8	3,5	31,6	3,4
	1997	115	373	1.731	4.475	14.158	20.852	0,4	0,3	0,7	3,5	34,3	3,6
	1998	114	393	1.810	4.584	15.277	22.178	0,4	0,3	0,7	3,6	35,7	3,9
	1999	114	312	1.699	4.450	15.777	22.352	0,4	0,2	0,7	3,5	35,6	3,9
	2000	101	271	1.653	4.254	16.612	22.891	0,4	0,2	0,6	3,4	36,3	4,0
Malattie del sistema circolatorio	1996	169	412	7.650	58.389	173.452	240.072	0,6	0,3	3,1	46,1	439,3	41,8
	1997	199	332	7.646	56.277	179.385	243.839	0,7	0,3	3,1	44,4	434,2	42,4
	1998	96	343	7.727	56.985	187.795	252.946	0,4	0,3	3,1	44,9	438,5	43,9
	1999	81	288	7.408	53.250	185.168	246.195	0,3	0,2	2,9	42,0	418,0	42,7
	2000	81	258	7.385	49.674	183.032	240.430	0,3	0,2	2,9	39,2	400,0	41,6
Malattie dell'apparato respiratorio	1996	96	115	783	7.413	23.872	32.279	0,4	0,1	0,3	5,9	60,5	5,6
	1997	120	131	863	7.793	26.548	35.455	0,4	0,1	0,3	6,1	64,3	6,2
	1998	76	123	809	7.902	28.360	37.270	0,3	0,1	0,3	6,2	66,2	6,5
	1999	70	106	857	7.833	30.205	39.071	0,3	0,1	0,3	6,2	68,2	6,8
	2000	59	82	915	7.414	29.312	37.782	0,2	0,1	0,4	5,9	64,1	6,5
Malattie dell'apparato digerente	1996	42	57	2.331	10.503	13.228	26.161	0,2	..	0,9	8,3	33,5	4,6
	1997	34	41	2.421	9.993	13.594	26.083	0,1	..	1,0	7,9	32,9	4,5
	1998	21	41	2.300	9.914	14.249	26.525	0,1	..	0,9	7,8	33,3	4,6
	1999	22	32	2.206	9.385	14.039	25.684	0,1	..	0,9	7,4	31,7	4,5
	2000	20	23	2.208	8.965	13.823	25.039	0,1	..	0,9	7,1	30,2	4,3
Altri stati morbosi	1996	2.891	382	5.662	10.937	21.491	41.363	10,6	0,3	2,3	8,6	54,4	7,2
	1997	2.655	316	3.633	10.165	21.632	38.401	9,9	0,2	1,5	8,0	52,4	6,7
	1998	2.529	326	2.747	10.145	22.363	38.110	9,5	0,3	1,1	8,0	52,2	6,6
	1999	2.462	265	2.486	9.742	22.758	37.713	9,3	0,2	1,0	7,7	51,4	6,5
	2000	2.231	233	2.383	9.198	22.953	36.998	8,3	0,2	0,9	7,3	50,2	6,4
Sintomi segni e stati morbosi mal definiti	1996	145	186	958	1.170	5.527	7.986	0,5	0,1	0,4	0,9	14,0	1,4
	1997	162	225	981	1.125	5.511	8.004	0,6	0,2	0,4	0,9	13,3	1,4
	1998	135	152	717	910	5.050	6.964	0,5	0,1	0,3	0,7	11,8	1,2
	1999	120	171	929	1.035	5.247	7.502	0,5	0,1	0,4	0,8	11,8	1,3
	2000	104	172	1.022	1.035	4.886	7.219	0,4	0,1	0,4	0,8	10,7	1,2
Cause esterne dei traumatismi e avvelenamenti	1996	171	3.003	7.049	6.250	11.563	28.036	0,6	2,2	2,9	4,9	29,3	4,9
	1997	147	2.862	7.046	6.383	11.974	28.412	0,5	2,2	2,8	5,0	29,0	4,9
	1998	134	2.868	7.367	6.102	11.329	27.800	0,5	2,2	2,9	4,8	26,5	4,8
	1999	126	2.605	7.105	5.714	11.512	27.062	0,5	2,1	2,8	4,5	26,0	4,7
	2000	118	2.494	6.968	5.224	11.296	26.100	0,4	2,0	2,7	4,1	24,7	4,5
TOTALE	1996	3.841	5.432	41.358	176.710	327.235	554.576	14,1	4,0	16,9	139,6	828,8	96,6
	1997	3.609	5.006	39.234	172.935	340.423	561.207	13,4	3,8	15,8	136,4	824,0	97,6
	1998	3.253	4.946	38.435	173.189	354.408	574.231	12,2	3,8	15,4	136,4	827,5	99,7
	1999	3.127	4.408	37.301	165.973	356.932	567.741	11,8	3,5	14,8	130,8	805,8	98,5
	2000	2.833	4.254	36.967	159.001	357.066	560.121	10,6	3,4	14,5	125,5	780,4	97,0

Tavola 1.2 segue – Mortalità per settori di cause, età e sesso – Anni 1996-2000 (valori assoluti e quozienti per 10.000 abitanti)

CAUSE DI MORTE	ANNI	VALORI ASSOLUTI					TOTALE	QUOZIENTI PER 10.000 ABITANTI					TOTALE
		CLASSI DI ETÀ						CLASSI DI ETÀ					
		0-4 anni	5-24 anni	25-54 anni	55-74 anni	75 > anni		0-4 anni	5-24 anni	25-54 anni	55-74 anni	75 > anni	
MASCHI													
Malattie infettive e parassitarie	1996	30	31	216	646	528	1.451	0,2	..	0,2	1,1	3,7	0,5
	1997	31	19	287	745	610	1.692	0,2	..	0,2	1,3	4,2	0,6
	1998	20	19	281	761	713	1.794	0,1	..	0,2	1,3	4,7	0,6
	1999	21	17	278	830	704	1.850	0,2	..	0,2	1,4	4,5	0,7
	2000	11	17	275	779	718	1.800	0,1	..	0,2	1,3	4,4	0,6
Tumori	1996	81	430	7.774	49.048	33.549	90.882	0,6	0,6	6,3	83,7	234,5	32,6
	1997	80	439	7.773	48.598	34.443	91.333	0,6	0,6	6,2	82,8	236,3	32,7
	1998	72	396	7.655	48.441	36.174	92.738	0,5	0,6	6,1	82,2	238,9	33,2
	1999	52	358	7.659	47.243	36.903	92.215	0,4	0,6	6,0	80,0	234,7	33,0
	2000	45	411	7.313	45.677	38.420	91.866	0,3	0,6	5,7	77,3	235,6	32,8
Disturbi psichici e malattie sist. nervoso org. sensi	1996	70	366	1.439	2.324	4.617	8.816	0,5	0,5	1,2	4,0	32,3	3,2
	1997	66	280	1.262	2.409	4.964	8.981	0,5	0,4	1,0	4,1	34,1	3,2
	1998	61	278	1.354	2.419	5.293	9.405	0,4	0,4	1,1	4,1	35,0	3,4
	1999	56	221	1.233	2.377	5.473	9.360	0,4	0,3	1,0	4,0	34,8	3,3
	2000	55	207	1.187	2.256	5.792	9.497	0,4	0,3	0,9	3,8	35,5	3,4
Malattie del sistema circolatorio	1996	79	243	5.572	37.807	66.485	110.186	0,6	0,4	4,5	64,5	464,7	39,6
	1997	69	190	5.636	36.353	67.956	110.204	0,5	0,3	4,5	61,9	466,3	39,5
	1998	53	221	5.656	36.916	71.241	114.087	0,4	0,3	4,5	62,7	470,5	40,8
	1999	40	174	5.440	34.710	70.033	110.397	0,3	0,3	4,3	58,8	445,4	39,4
	2000	46	169	5.490	32.443	69.285	107.433	0,3	0,3	4,3	54,9	424,9	38,3
Malattie dell'apparato respiratorio	1996	61	70	527	5.453	13.486	19.597	0,4	0,1	0,4	9,3	94,3	7,0
	1997	59	78	576	5.711	14.881	21.305	0,4	0,1	0,5	9,7	102,1	7,6
	1998	43	70	541	5.723	15.438	21.815	0,3	0,1	0,4	9,7	101,9	7,8
	1999	39	66	581	5.629	16.275	22.590	0,3	0,1	0,5	9,5	103,5	8,1
	2000	32	54	599	5.296	15.942	21.923	0,2	0,1	0,5	9,0	97,8	7,8
Malattie dell'apparato digerente	1996	18	35	1.710	6.462	5.632	13.857	0,1	0,1	1,4	11,0	39,4	5,0
	1997	17	25	1.759	6.226	5.690	13.717	0,1	..	1,4	10,6	39,0	4,9
	1998	9	26	1.699	6.227	5.902	13.863	0,1	..	1,4	10,6	39,0	5,0
	1999	16	18	1.567	5.854	5.813	13.268	0,1	..	1,2	9,9	37,0	4,7
	2000	9	12	1.606	5.617	5.743	12.987	0,1	..	1,3	9,5	35,2	4,6
Altri stati morbosi	1996	1.552	213	4.033	5.609	7.533	18.940	11,0	0,3	3,3	9,6	52,7	6,8
	1997	1.444	171	2.485	5.241	7.707	17.048	10,5	0,3	2,0	8,9	52,9	6,1
	1998	1.363	187	1.849	5.277	7.999	16.675	10,0	0,3	1,5	9,0	52,8	6,0
	1999	1.377	145	1.628	5.088	8.280	16.518	10,1	0,2	1,3	8,6	52,7	5,9
	1999	1.213	124	1.584	4.829	8.300	16.050	8,8	0,2	1,2	8,2	50,9	5,7
Sintomi segni e stati morbosi mal definiti	1996	74	139	767	777	1.846	3.603	0,5	0,2	0,6	1,3	12,9	1,3
	1997	81	179	813	744	1.853	3.670	0,6	0,3	0,7	1,3	12,7	1,3
	1998	71	120	572	595	1.667	3.025	0,5	0,2	0,5	1,0	11,0	1,1
	1999	68	132	748	687	1.708	3.343	0,5	0,2	0,6	1,2	10,9	1,2
	2000	59	138	838	700	1.635	3.370	0,5	0,2	0,6	1,2	10,9	1,2
Cause esterne dei traumatismi e avvelenamenti	1996	104	2.402	5.622	4.268	4.324	16.720	0,7	3,5	4,6	7,3	30,2	6,0
	1997	86	2.309	5.656	4.408	4.551	17.010	0,6	3,4	4,5	7,5	31,2	6,1
	1998	87	2.281	5.903	4.316	4.484	17.071	0,6	3,4	4,7	7,3	29,6	6,1
	1999	73	2.090	5.763	4.001	4.433	16.360	0,5	3,2	4,5	6,8	28,2	5,8
	2000	55	1.950	5.615	3.691	4.477	15.788	0,4	3,1	4,4	6,2	27,5	5,6
TOTALE	1996	2.069	3.929	27.660	112.394	138.000	284.052	14,7	5,7	22,6	191,8	964,6	102,0
	1997	1.933	3.690	26.247	110.435	142.655	284.960	14,0	5,4	21,1	188,1	978,8	102,1
	1998	1.779	3.598	25.510	110.675	148.911	290.473	13,0	5,4	20,3	187,9	983,4	103,9
	1999	1.742	3.221	24.897	106.419	149.622	285.901	12,7	5,0	19,6	180,2	951,6	102,2
	2000	1.525	3.082	24.507	101.288	150.312	280.714	11,1	4,9	19,1	171,3	921,8	100,1

Tavola 1.2 segue – Mortalità per settori di cause, età e sesso – Anni 1996-2000 (valori assoluti e quozienti per 10.000 abitanti)

CAUSE DI MORTE	ANNI	VALORI ASSOLUTI					QUOZIENTI PER 10.000 ABITANTI						
		CLASSI DI ETÀ					TOTALE	CLASSI DI ETÀ					TOTALE
		0-4 anni	5-24 anni	25-54 anni	55-74 anni	75 > anni		0-4 anni	5-24 anni	25-54 anni	55-74 anni	75 > anni	
FEMMINE													
Malattie infettive e parassitarie	1996	27	18	98	468	651	1.262	0,2	..	0,1	0,7	2,6	0,4
	1997	13	13	107	569	783	1.485	0,1	..	0,1	0,8	2,9	0,5
	1998	18	11	124	614	936	1.703	0,1	..	0,1	0,9	3,4	0,6
	1999	13	10	124	596	1.001	1.744	0,1	..	0,1	0,9	3,5	0,6
	2000	16	13	115	576	1.089	1.809	0,1	..	0,1	0,9	3,7	0,6
Tumori	1996	64	317	6.928	27.487	30.894	65.690	0,5	0,5	5,6	40,4	122,7	23,1
	1997	53	255	6.746	26.812	31.785	65.651	0,4	0,4	5,5	39,4	118,9	22,2
	1998	38	274	6.898	26.831	32.162	66.203	0,3	0,4	5,5	39,5	116,2	22,3
	1999	46	244	6.550	25.895	33.618	66.353	0,4	0,4	5,2	38,2	117,7	22,4
	2000	47	280	6.730	26.205	34.925	68.187	0,4	0,5	5,3	38,8	118,6	22,9
Disturbi psichici e malattie sist. nervoso org. sensi	1996	55	115	470	2.075	7.863	10.578	0,4	0,2	0,4	3,1	31,2	3,7
	1997	49	93	469	2.066	9.194	11.871	0,4	0,1	0,4	3,0	34,4	4,0
	1998	53	115	456	2.165	9.984	12.773	0,4	0,2	0,4	3,2	36,1	4,3
	1999	58	91	466	2.073	10.304	12.992	0,4	0,1	0,4	3,1	36,1	4,4
	2000	46	64	466	1.998	10.820	13.394	0,4	0,1	0,4	3,0	36,7	4,5
Malattie del sistema circolatorio	1996	90	169	2.078	20.582	106.967	129.886	0,7	0,3	1,7	30,3	424,9	45,6
	1997	130	142	2.010	19.924	111.429	133.635	1,0	0,2	1,6	29,2	416,8	45,2
	1998	43	122	2.071	20.069	116.554	138.859	0,3	0,2	1,7	29,5	421,0	46,9
	1999	41	114	1.968	18.540	115.135	135.798	0,3	0,2	1,6	27,3	402,9	45,8
	2000	35	89	1.895	17.231	113.747	132.997	0,3	0,1	1,5	25,5	386,3	44,8
Malattie dell'apparato respiratorio	1996	35	45	256	1.960	10.386	12.682	0,3	0,1	0,2	2,9	41,3	4,5
	1997	61	53	287	2.082	11.667	14.150	0,5	0,1	0,2	3,1	43,6	4,8
	1998	33	53	268	2.179	12.922	15.455	0,3	0,1	0,2	3,2	46,7	5,2
	1999	31	40	276	2.204	13.930	16.481	0,2	0,1	0,2	3,2	48,8	5,6
	2000	27	28	316	2.118	13.370	15.859	0,2	..	0,2	3,1	45,4	5,3
Malattie dell'apparato digerente	1996	24	22	621	4.041	7.596	12.304	0,2	..	0,5	5,9	30,2	4,3
	1997	17	16	662	3.767	7.904	12.366	0,1	..	0,5	5,5	29,6	4,2
	1998	12	15	601	3.687	8.347	12.662	0,1	..	0,5	5,4	30,1	4,3
	1999	6	14	639	3.531	8.226	12.416	0,5	5,2	28,8	4,2
	2000	11	11	602	3.348	8.080	12.052	0,1	..	0,5	5,0	27,4	4,1
Altri stati morbosi	1996	1.339	169	1.629	5.328	13.958	22.423	10,1	0,3	1,3	7,8	55,4	7,9
	1997	1.211	145	1.148	4.924	13.925	21.353	9,3	0,2	0,9	7,2	52,1	7,2
	1998	1.166	139	898	4.868	14.364	21.435	9,0	0,2	0,7	7,2	51,9	7,2
	1999	1.085	120	858	4.654	14.478	21.195	8,4	0,2	0,7	6,9	50,7	7,1
	2000	1.018	109	799	4.369	14.653	20.948	7,8	0,2	0,6	6,5	49,8	7,1
Sintomi segni e stati morbosi mal definiti	1996	71	47	191	393	3.681	4.383	0,5	0,1	0,2	0,6	14,6	1,5
	1997	81	46	168	381	3.658	4.334	0,6	0,1	0,1	0,6	13,7	1,5
	1998	64	32	145	315	3.383	3.939	0,5	0,1	0,1	0,5	12,2	1,3
	1999	52	39	181	348	3.539	4.159	0,4	0,1	0,1	0,5	12,4	1,4
	2000	45	34	184	335	3.251	3.849	0,3	0,1	0,1	0,5	11,0	1,3
Cause esterne dei traumatismi e avvelenamenti	1996	67	601	1.427	1.982	7.239	11.316	0,5	0,9	1,2	2,9	28,8	4,0
	1997	61	553	1.390	1.975	7.423	11.402	0,5	0,9	1,1	2,9	27,8	3,9
	1998	47	587	1.464	1.786	6.845	10.729	0,4	0,9	1,2	2,6	24,7	3,6
	1999	53	515	1.342	1.713	7.079	10.702	0,4	0,8	1,1	2,5	24,8	3,6
	2000	63	544	1.353	1.533	6.819	10.312	0,5	0,9	1,1	2,3	23,2	3,5
TOTALE	1996	1.772	1.503	13.698	64.316	189.235	270.524	13,3	2,3	11,2	94,6	751,6	91,6
	1997	1.676	1.316	12.987	62.500	197.768	276.247	12,8	2,0	10,5	91,7	739,7	93,4
	1998	1.474	1.348	12.925	62.514	205.497	283.758	11,4	2,1	10,4	91,9	742,3	95,8
	1999	1.385	1.187	12.404	59.554	207.310	281.840	10,7	1,9	9,9	87,8	725,5	95,0
	2000	1.308	1.172	12.460	57.713	206.754	279.407	10,1	1,9	9,8	85,4	702,1	94,0

Tavola 1.3 – Mortalità nel primo anno di vita per settori di cause, età e sesso – Anni 1996-2000 (valori assoluti e quozienti per 10.000 nati vivi)

SETTORI DI CAUSE	ANNI	VALORI ASSOLUTI							QUOZIENTI PER 10.000 NATI VIVI						
		MENO DI UN MESE				1 mese	2-11 mesi	TOTALE	MENO DI UN MESE				1 mese	2-11 mesi	TOTALE
		< 1 sett.	1 sett.	2 sett.	3 sett.				< 1 sett.	1 sett.	2 sett.	3 sett.			
MASCHI E FEMMINE															
Malattie infettive e parassitarie	1996	1	1	-	1	11	20	34	-	..	0,2	0,4	0,6
	1997	-	1	2	-	6	25	34	-	-	0,1	0,5	0,6
	1998	1	-	-	1	3	14	19	..	-	-	..	0,1	0,3	0,4
	1999	1	1	-	1	4	7	14	-	..	0,1	0,1	0,3
	2000	-	-	-	-	3	10	13	-	-	-	-	0,1	0,2	0,2
Malattie ghiandole endocrine	1996	5	3	2	1	3	40	54	0,1	0,1	0,1	0,8	1,0
	1997	4	2	2	1	2	20	31	0,1	0,4	0,6
	1998	5	-	1	-	2	20	28	0,1	-	0,4	0,5
	1999	3	2	-	2	3	21	31	0,1	..	-	..	0,1	0,4	0,6
	2000	8	3	3	2	5	18	39	0,1	0,1	0,1	..	0,1	0,3	0,7
Disturbi psichici e malattie sist. nervoso org. sensi	1996	3	2	1	2	10	49	67	0,1	0,2	0,9	1,3
	1997	3	1	3	1	11	49	68	0,1	..	0,1	..	0,2	0,9	1,3
	1998	2	-	3	1	4	60	70	..	-	0,1	..	0,1	1,1	1,3
	1999	3	4	4	1	6	49	67	0,1	0,1	0,1	..	0,1	0,9	1,3
	2000	1	-	1	3	6	47	58	..	-	-	0,1	0,1	0,9	1,1
Malattie dell'apparato respiratorio	1996	4	3	1	2	21	32	63	0,1	0,1	0,4	0,6	1,2
	1997	5	1	2	2	13	37	60	0,1	0,2	0,7	1,1
	1998	3	3	4	2	6	30	48	0,1	0,1	0,1	..	0,1	0,6	0,9
	1999	5	6	3	1	5	31	51	0,1	0,1	0,1	..	0,1	0,6	1,0
	2000	2	5	1	4	8	17	37	..	0,1	..	0,1	0,1	0,3	0,7
Malattie dell'apparato digerente	1996	1	-	2	-	10	16	29	..	-	..	-	0,2	0,3	0,5
	1997	-	-	1	1	6	11	19	-	-	0,1	0,2	0,4
	1998	1	1	1	-	1	7	11	-	..	0,1	0,2
	1999	1	-	-	-	-	11	12	-	-	-	0,2	0,2
	2000	-	-	-	2	3	12	17	-	-	-	..	0,1	0,2	0,3
Malformazioni congenite	1996	370	95	67	50	80	216	878	7,0	1,8	1,3	0,9	1,5	4,1	16,6
	1997	373	89	50	36	60	187	795	7,0	1,7	0,9	0,7	1,1	3,5	14,9
	1998	342	109	52	39	97	213	852	6,4	2,1	1,0	0,7	1,8	4,0	16,0
	1999	303	82	53	33	90	199	760	5,8	1,6	1,0	0,6	1,7	3,8	14,5
	2000	301	98	39	42	75	195	750	5,6	1,8	0,7	0,8	1,4	3,6	13,9
Alcune condizioni morbose di origine perinatale	1996	1.410	209	95	63	29	4	1.810	26,7	4,0	1,8	1,2	0,5	0,1	34,3
	1997	1.249	216	108	64	38	18	1.693	23,4	4,0	2,0	1,2	0,7	0,3	31,7
	1998	1.089	218	101	67	53	17	1.545	20,5	4,1	1,9	1,3	1,0	0,3	29,1
	1999	1.121	180	92	66	71	28	1.558	21,4	3,4	1,8	1,3	1,4	0,5	29,8
	2000	920	169	86	65	57	31	1.328	17,1	3,1	1,6	1,2	1,1	0,6	24,6
Altri e mal definiti stati morbosi	1996	24	4	2	4	64	156	254	0,5	0,1	..	0,1	1,2	3,0	4,8
	1997	29	3	4	4	46	144	230	0,5	0,1	0,1	0,1	0,9	2,7	4,3
	1998	13	3	3	5	34	136	194	0,2	0,1	0,1	0,1	0,6	2,6	3,6
	1999	10	6	2	5	32	126	181	0,2	0,1	..	0,1	0,6	2,4	3,5
	2000	15	1	-	5	25	106	152	0,3	..	-	0,1	0,5	2,0	2,8
Traumatismi e avvelenamenti	1996	5	-	1	2	8	45	61	0,1	-	0,2	0,9	1,2
	1997	1	1	1	2	8	30	43	0,1	0,6	0,8
	1998	6	1	2	2	4	21	36	0,1	0,1	0,4	0,7
	1999	3	2	2	5	5	35	52	0,1	0,1	0,1	0,7	1,0
	2000	2	1	1	1	5	25	35	0,1	0,5	0,6
TOTALE	1996	1.823	317	171	125	236	578	3.250	34,5	6,0	3,2	2,4	4,5	10,9	61,5
	1997	1.664	314	173	111	190	521	2.973	31,1	5,9	3,2	2,1	3,6	9,7	55,6
	1998	1.462	335	167	117	204	518	2.803	27,5	6,3	3,1	2,2	3,8	9,7	52,7
	1999	1.450	283	156	114	216	507	2.726	27,7	5,4	3,0	2,2	4,1	9,7	52,1
	2000	1.249	277	131	124	187	461	2.429	23,2	5,1	2,4	2,3	3,5	8,6	45,1

Tavola 1.3 segue – Mortalità nel primo anno di vita per settori di cause, età e sesso – Anni 1996-2000 (valori assoluti e quozienti per 10.000 nati vivi)

SETTORI DI CAUSE	ANNI	VALORI ASSOLUTI						QUOZIENTI PER 10.000 NATI VIVI						TOTALE	
		MENO DI UN MESE				1 mese	2-11 mesi	MENO DI UN MESE				1 mese	2-11 mesi		
		< 1 sett.	1 sett.	2 sett.	3 sett.			< 1 sett.	1 sett.	2 sett.	3 sett.				
MASCHI															
Malattie infettive e parassitarie	1996	-	1	-	-	5	12	18	-	..	-	-	0,2	0,4	0,7
	1997	-	1	1	-	5	17	24	-	-	0,2	0,6	0,9
	1998	1	-	-	1	-	9	11	..	-	-	..	-	0,3	0,4
	1999	-	1	-	1	2	3	7	-	..	-	..	0,1	0,1	0,3
	2000	-	-	-	-	-	5	5	-	-	-	-	-	0,2	0,2
Malattie ghiandole endocrine	1996	3	1	2	1	1	21	29	0,1	..	0,1	0,8	1,1
	1997	2	1	-	1	2	12	18	0,1	..	-	..	0,1	0,4	0,7
	1998	1	-	1	-	2	12	16	..	-	..	-	0,1	0,4	0,6
	1999	3	1	-	1	2	11	18	0,1	..	-	..	0,1	0,4	0,7
	2000	8	2	1	2	1	8	22	0,3	0,1	..	0,1	..	0,3	0,8
Disturbi psichici e malattie sist. nervoso org. sensi	1996	2	1	-	1	8	27	39	0,1	..	-	..	0,3	1,0	1,4
	1997	1	1	2	1	6	30	41	0,1	..	0,2	1,1	1,5
	1998	2	-	1	1	2	34	40	0,1	-	0,1	1,2	1,5
	1999	2	4	3	-	2	24	35	0,1	0,1	0,1	-	0,1	0,9	1,3
	2000	1	-	1	2	3	27	34	..	-	..	0,1	0,1	1,0	1,2
Malattie dell'apparato respiratorio	1996	2	2	1	2	13	17	37	0,1	0,1	..	0,1	0,5	0,6	1,4
	1997	1	1	2	1	8	22	35	0,1	..	0,3	0,8	1,3
	1998	2	3	2	2	4	15	28	0,1	0,1	0,1	0,1	0,1	0,5	1,0
	1999	4	4	2	1	1	16	28	0,1	0,1	0,1	0,6	1,0
	2000	2	2	-	-	3	12	19	0,1	0,1	-	-	0,1	0,4	0,7
Malattie dell'apparato digerente	1996	-	-	2	-	3	7	12	-	-	0,1	-	0,1	0,3	0,4
	1997	-	-	1	-	4	4	9	-	-	..	-	0,1	0,1	0,3
	1998	-	1	-	-	1	3	5	-	..	-	-	..	0,1	0,2
	1999	1	-	-	-	-	9	10	..	-	-	-	-	0,3	0,4
	2000	-	-	-	1	1	5	7	-	-	-	0,2	0,3
Malformazioni congenite	1996	208	53	37	17	46	105	466	7,6	1,9	1,4	0,6	1,7	3,9	17,1
	1997	204	48	23	22	34	87	418	7,4	1,7	0,8	0,8	1,2	3,2	15,2
	1998	206	56	34	17	48	97	458	7,5	2,0	1,2	0,6	1,8	3,5	16,7
	1999	176	40	30	22	47	108	423	6,5	1,5	1,1	0,8	1,7	4,0	15,7
	2000	177	61	18	22	48	90	416	6,4	2,2	0,6	0,8	1,7	3,2	15,0
Alcune condizioni morbose di origine perinatale	1996	769	110	44	34	20	2	979	28,3	4,0	1,6	1,2	0,7	0,1	36,0
	1997	692	111	61	42	23	9	938	25,1	4,0	2,2	1,5	0,8	0,3	34,0
	1998	567	121	61	42	33	9	833	20,7	4,4	2,2	1,5	1,2	0,3	30,4
	1999	641	89	48	34	44	21	877	23,8	3,3	1,8	1,3	1,6	0,8	32,5
	2000	500	93	43	35	32	14	717	18,0	3,3	1,5	1,3	1,2	0,5	25,8
Altri e mal definiti stati morbosi	1996	12	3	1	1	31	81	129	0,4	0,1	1,1	3,0	4,7
	1997	19	1	3	2	24	82	131	0,7	..	0,1	0,1	0,9	3,0	4,8
	1998	11	2	2	3	18	73	109	0,4	0,1	0,1	0,1	0,7	2,7	4,0
	1999	2	4	1	2	20	70	99	0,1	0,1	..	0,1	0,7	2,6	3,7
	2000	9	-	-	3	12	67	91	0,3	-	-	0,1	0,4	2,4	3,3
Traumatismi e avvelenamenti	1996	5	-	-	1	4	22	32	0,2	-	-	..	0,1	0,8	1,2
	1997	1	1	-	2	3	17	24	-	0,1	0,1	0,6	0,9
	1998	2	1	2	1	4	14	24	0,1	..	0,1	..	0,1	0,5	0,9
	1999	2	2	2	2	2	20	30	0,1	0,1	0,1	0,1	0,1	0,7	1,1
	2000	1	1	-	-	2	10	14	-	-	0,1	0,4	0,5
TOTALE	1996	1.001	171	87	57	131	294	1.741	36,8	6,3	3,2	2,1	4,8	10,8	64,0
	1997	920	165	93	71	109	280	1.638	33,4	6,0	3,4	2,6	4,0	10,2	59,5
	1998	792	184	103	67	112	266	1.524	28,9	6,7	3,8	2,4	4,1	9,7	55,6
	1999	831	145	86	63	120	282	1.527	30,8	5,4	3,2	2,3	4,4	10,5	56,6
	2000	698	159	63	65	102	238	1.325	25,1	5,7	2,3	2,3	3,7	8,6	47,7

Tavola 1.3 segue – Mortalità nel primo anno di vita per settori di cause, età e sesso – Anni 1996-2000 (valori assoluti e quozienti per 10.000 nati vivi)

SETTORI DI CAUSE	ANNI	VALORI ASSOLUTI						QUOZIENTI PER 10.000 NATI VIVI						TOTALE	
		MENO DI UN MESE				1 mese	2-11 mesi	MENO DI UN MESE				1 mese	2-11 mesi		
		< 1 sett.	1 sett.	2 sett.	3 sett.			< 1 sett.	1 sett.	2 sett.	3 sett.				
FEMMINE															
Malattie infettive e parassitarie	1996	1	-	-	1	6	8	16	..	-	-	..	0,2	0,3	0,6
	1997	-	-	1	-	1	8	10	-	-	..	-	..	0,3	0,4
	1998	-	-	-	-	3	5	8	-	-	-	-	0,1	0,2	0,3
	1999	1	-	-	-	2	4	7	..	-	-	-	0,1	0,2	0,3
	2000	-	-	-	-	3	5	8	-	-	-	-	0,1	0,2	0,3
Malattie ghiandole endocrine e nutrizione metabolismo	1996	2	2	-	-	2	19	25	0,1	0,1	-	-	0,1	0,7	1,0
	1997	2	1	2	-	-	8	13	0,1	..	0,1	-	-	0,3	0,5
	1998	4	-	-	-	-	8	12	0,2	-	-	-	-	0,3	0,5
	1999	-	1	-	1	1	10	13	-	..	-	0,4	0,5
	2000	-	1	2	-	4	10	17	-	..	0,1	-	0,2	0,4	0,7
Disturbi psichici e malattie sist.nervoso org. sensi	1996	1	1	1	1	2	22	28	0,1	0,9	1,1
	1997	2	-	1	-	5	19	27	0,1	-	..	-	0,2	0,7	1,0
	1998	-	-	2	-	2	26	30	-	-	0,1	-	0,1	1,0	1,2
	1999	1	-	1	1	4	25	32	..	-	0,2	1,0	1,3
	2000	-	-	-	1	3	20	24	-	-	-	..	0,1	0,8	0,9
Malattie dell'apparato respiratorio	1996	2	1	-	-	8	15	26	0,1	..	-	-	0,3	0,6	1,0
	1997	4	-	-	1	5	15	25	0,2	-	-	..	0,2	0,6	1,0
	1998	1	-	2	-	2	15	20	..	-	0,1	-	0,1	0,6	0,8
	1999	1	2	1	-	4	15	23	..	0,1	..	-	0,2	0,6	0,9
	2000	-	3	1	4	5	5	18	-	0,1	..	0,2	0,2	0,2	0,7
Malattie dell'apparato digerente	1996	1	-	-	-	7	9	17	..	-	-	-	0,3	0,4	0,7
	1997	-	-	-	1	2	7	10	-	-	-	..	0,1	0,3	0,4
	1998	1	-	1	-	-	4	6	..	-	..	-	-	0,2	0,2
	1999	-	-	-	-	-	2	2	-	-	-	-	-	0,1	0,1
	2000	-	-	-	1	2	7	10	-	-	-	..	0,1	0,3	0,4
Malformazioni congenite	1996	162	42	30	33	34	111	412	6,3	1,6	1,2	1,3	1,3	4,3	16,1
	1997	169	41	27	14	26	100	377	6,5	1,6	1,0	0,5	1,0	3,9	14,6
	1998	136	53	18	22	49	116	394	5,3	2,1	0,7	0,9	1,9	4,5	15,3
	1999	127	42	23	11	43	91	337	5,0	1,7	0,9	0,4	1,7	3,6	13,3
	2000	124	37	21	20	27	105	334	4,7	1,4	0,8	0,8	1,0	4,0	12,8
Alcune condizioni morbose di origine perinatale	1996	641	99	51	29	9	2	831	25,0	3,9	2,0	1,1	0,4	0,1	32,5
	1997	557	105	47	22	15	9	755	21,5	4,1	1,8	0,8	0,6	0,3	29,2
	1998	522	97	40	25	20	8	712	20,3	3,8	1,6	1,0	0,8	0,3	27,6
	1999	480	91	44	32	27	7	681	18,9	3,6	1,7	1,3	1,1	0,3	26,9
	2000	420	76	43	30	25	17	611	16,1	2,9	1,6	1,1	1,0	0,7	23,4
Altri e mal definiti stati morbosi	1996	12	1	1	3	33	75	125	0,5	0,1	1,3	2,9	4,9
	1997	10	2	1	2	22	62	99	0,4	0,1	..	0,1	0,8	2,4	3,8
	1998	2	1	1	2	16	63	85	0,1	0,1	0,6	2,4	3,3
	1999	8	2	1	3	12	56	82	0,3	0,1	..	0,1	0,5	2,2	3,2
	2000	6	1	-	2	13	39	61	0,2	..	-	0,1	0,5	1,5	2,3
Traumatismi e avvelenamenti	1996	-	-	1	1	4	23	29	-	-	0,2	0,9	1,1
	1997	-	-	1	-	5	13	19	-	-	..	-	0,2	0,5	0,7
	1998	4	-	-	1	-	7	12	0,2	-	-	..	-	0,3	0,5
	1999	1	-	-	3	3	15	22	..	-	-	0,1	0,1	0,6	0,9
	2000	1	-	1	1	3	15	21	..	-	0,1	0,6	0,8
TOTALE	1996	822	146	84	68	105	284	1.509	32,1	5,7	3,3	2,7	4,1	11,1	59,0
	1997	744	149	80	40	81	241	1.335	28,7	5,8	3,1	1,5	3,1	9,3	51,6
	1998	670	151	64	50	92	252	1.279	26,0	5,9	2,5	1,9	3,6	9,8	49,7
	1999	619	138	70	51	96	225	1.199	24,4	5,4	2,8	2,0	3,8	8,9	47,3
	2000	551	118	68	59	85	223	1.104	21,1	4,5	2,6	2,3	3,3	8,5	42,3

Tavola 1.4 – Morti nel primo anno di vita per causa e sesso – Anni 1998-2000 (valori assoluti)

Classificazione P	CAUSE DI MORTE	MASCHI			FEMMINE			TOTALE		
		1998	1999	2000	1998	1999	2000	1998	1999	2000
P(1-3)	I - MALATTIE INFETTIVE E PARASSITARIE	11	7	5	8	7	8	19	14	13
P 1	INFEZIONI INTESTINALI MAL DEFINITE	-	-	-	-	-	-	-	-	-
P 2	SETTICEMIA	8	4	3	5	4	6	13	8	9
P 3	ALTRE MALATTIE INFETTIVE E PARASSITARIE	3	3	2	3	3	2	6	6	4
P (4-6)	III - M.GHIAND.ENDOCR.,NUTR.E METAB.E DIST.IMM.	16	18	22	12	13	17	28	31	39
P 4	MALATTIE DEL TIMO	-	1	-	-	-	-	-	1	-
P 5	FIBROSI CISTICA	2	3	3	3	2	2	5	5	5
P 6	ALTRE M.GHIAND.ENDOCR.,NUTR.E METAB.E DIST.IMM.	14	14	19	9	11	15	23	25	34
P (7-8)	VI - MAL. SISTEMA NERVOSO E ORGANI DEI SENSI	40	35	34	30	32	24	70	67	58
P 7	MENINGITE	2	5	3	6	5	3	8	10	6
P 8	ALTRE MAL. SISTEMA NERVOSO E ORGANI DEI SENSI	38	30	31	24	27	21	62	57	52
P (9-11)	VIII - MALATTIE DELL'APPARATO RESPIRATORIO	28	28	19	20	23	18	48	51	37
P 9	BRONCHITE E BRONCHIOLITE ACUTE	6	1	4	4	2	5	10	3	9
P 10	POLMONITI	17	17	6	11	15	6	28	32	12
P 11	ALTRE MALATTIE DELL'APPARATO RESPIRATORIO	5	10	9	5	6	7	10	16	16
P (12-14)	IX - MALATTIE DELL'APPARATO DIGERENTE	5	10	7	6	2	10	11	12	17
P 12	ERNIA ADDOMINALE	-	1	1	-	-	0	-	1	1
P 13	OCCLUSIONE INTESTINALE SENZA MENZIONE DI ERNIA	1	2	1	-	-	4	1	2	5
P 14	ALTRE MALATTIE DELL'APPARATO DIGERENTE	4	7	5	6	2	6	10	9	11
P (15-25)	XIV - MALFORMAZIONI CONGENITE	458	423	416	394	337	334	852	760	750
P 15	SPINA BIFIDA	5	1	5	2	3	3	7	4	8
P 16	IDROCEFALIA CONGENITA	11	14	8	4	5	9	15	19	17
P 17	ANENCEFALIA E MALFORMAZIONI SIMILARI	18	9	7	9	10	10	27	19	17
P 18	ALTRE MALFORMAZ. CONGENITE DEL SISTEMA NERVOSO	13	15	13	11	14	7	24	29	20
P 19	MALF. CONG. DEL CUORE E DEL SISTEMA CIRCOLATORIO	204	194	184	182	150	140	386	344	324
P 20	MALF. CONG. TRATTO SUPERIORE APPARATO DIGERENTE	3	5	3	5	4	5	8	9	8
P 21	ALTRE MALF. CONG. DELL'APPARATO DIGERENTE	16	14	8	11	7	9	27	21	17
P 22	MALFORMAZIONI CONGENITE DELL'APPARATO URINARIO	21	17	17	8	7	7	29	24	24
P 23	MALFORM. CONGENITE DEL SISTEMA OSTEO-MUSCOLARE	48	38	44	30	23	28	78	61	72
P 24	SINDROME DI DOWN	16	9	8	13	18	10	29	27	18
P 25	ALTRE MALFORMAZIONI CONGENITE	103	107	119	119	96	106	222	203	225

Tavola 1.4 segue – Morti nel primo anno di vita per per causa e sesso – Anni 1998-2000 (valori assoluti)

Classifi- cazione P	CAUSE DI MORTE	MASCHI			FEMMINE			TOTALE		
		1998	1999	2000	1998	1999	2000	1998	1999	2000
P (26-53)	XV - ALCUNE COND.MORB. DI ORIGINE PERINATALE	833	877	717	712	681	611	1.545	1558	1328
P 26	DISTURBI IPERTENSIVI DELLA MADRE	2	5	3	2	5	1	4	10	4
P 27	ALTRE CONDIZIONI MORBOSE MATERNE	-	2	1	2	2	0	2	4	1
P 28	ROTTURA PREMATURA DELLE MEMBRANE	7	6	7	3	4	1	10	10	8
P 29	POLIDRAMNIOS	-	-	3	2	1	1	2	1	4
P 30	GRAVIDANZA MULTIPLA	3	12	13	1	7	8	4	19	21
P 31	ALTRE COMPLICAZIONI MATERNE DELLA GRAVIDANZA	6	3	2	2	6	3	8	9	5
P 32	PLACENTA PREVIA	-	-	2	1	-	1	1	-	3
P 33	ALTRE FORME DI DISTACCO ED EMORR.DELLA PLACENTA	6	11	14	7	7	8	13	18	22
P 34	ALTRE E NON SPECIFICATE ANOMALIE DELLA PLACENTA	2	5	1	3	2	1	5	7	2
P 35	PROLASSO DEL CORDONE OMBELICALE	2	-	-	-	-	-	2	-	-
P 36	ALTRE E NON SPEC.COND.MORB.DEL CORD. OMBELICALE	1	3	-	1	2	-	2	5	-
P 37	CORIO-AMNIOITE E AL.E N.SP.ANOM.CORION E AMNIOS	3	2	1	1	1	1	4	3	2
P 38	PRESENT.ANOM.FETO,SPROP.FETOPEL.IN TRAV.E PARTO	-	-	-	1	-	-	1	-	-
P 39	PARTO PRECIPITOSO E CONTRAZIONI UTERINE ANOMALE	1	-	-	-	1	-	1	1	-
P 40	AL.E N.SP. COMPLICAZ.DEL TRAVAGLIO E DEL PARTO	2	-	2	1	-	0	3	-	2
P 41	CRESCITA FETALE LENTA,MALNUTR.ED IMMATUR.FETALE	56	81	66	67	65	57	123	146	123
P 42	GESTAZ. PROLUNGATA E PESO ELEVATO ALLA NASCITA	-	1	-	-	1	-	-	2	-
P 43	TRAUMATISMO OSTETRICO	38	37	30	28	22	26	66	59	56
P 44	MORTE FET.DA ASFIS.O ANOS.PRIMA O DUR.TRAVAGLIO	-	-	-	-	-	-	-	-	-
P 45	SOFFERENZA FETALE E ASFISSIA IN UN NATO VIVO	87	94	79	97	79	72	184	173	151
P 46	SINDROME DA DIFFICOLTA' RESPIRATORIA	165	188	148	131	147	112	296	335	260
P 47	ALTRE COND.MORB.RESPIRAT.DEL FETO E DEL NEONATO	277	286	224	260	203	219	537	489	443
P 48	INFEZIONI SPECIFICHE DEL PERIODO PERINATALE	49	23	36	31	29	22	80	52	58
P 49	MALATTIA EMOLITICA DA ISOIMMUNIZZAZIONE ANTI-RH	-	1	1	1	-	1	1	1	2
P 50	MAL.EMOLIT.DA ALTRE E NON SPECIF.ISOIMMUNIZZAZ.	1	-	-	1	1	-	2	1	-
P 51	SINDROME DEL NEONATO DI MADRE DIABETICA	3	1	2	1	1	0	4	2	2
P 52	MALATTIA EMORRAGICA DEL NEONATO	5	4	4	2	1	4	7	5	8
P 53	ALTRE CONDIZIONI MORBOSE DI ORIGINE PERINATALE	117	112	78	66	94	73	183	206	151
P (54-55)	II,IV, V,VII,X,XI,XII,XIII,XVI - ALTRI E MAL DEFINITI STATI MORBOSI	109	99	91	85	82	61	194	181	152
P 54	ALTRI STATI MORBOSI	45	37	40	28	36	27	73	73	67
P 55	SINTOMI, SEGNI E STATI MORBOSI MAL DEFINITI	64	62	51	57	46	34	121	108	85
P 56	XVII - TRAUMATISMI E AVVELENAMENTI	24	30	14	12	22	21	36	52	35
TOTALE		1.524	1.527	1.325	1.279	1.199	1.104	2.803	2.726	2.429

Tavola 1.5 – Morti nel primo anno di vita per causa e sesso – Anni 1998-2000 (per 10.000 nati vivi)

Classificazione P	CAUSE DI MORTE	MASCHI			FEMMINE			TOTALE		
		1998	1999	2000	1998	1999	2000	1998	1999	2000
P(1-3)	I - MALATTIE INFETTIVE E PARASSITARIE	0,4	0,3	0,2	0,3	0,3	0,3	0,4	0,3	0,2
P 1	INFEZIONI INTESTINALI MAL DEFINITE	-	-	-	-	-	-	-	-	-
P 2	SETTICEMIA	0,3	0,1	0,1	0,2	0,2	0,2	0,2	0,2	0,2
P 3	ALTRE MALATTIE INFETTIVE E PARASSITARIE	0,1	0,1	0,1	0,1	0,1	0,1	0,1	0,1	0,1
P (4-6)	III - M.GHIAND.ENDOCR.,NUTR.E METAB.E DIST.IMM.	0,6	0,7	0,8	0,5	0,5	0,7	0,5	0,6	0,7
P 4	MALATTIE DEL TIMO	-	..	-	-	-	-	-	..	-
P 5	FIBROSI CISTICA	0,1	0,1	0,1	0,1	0,1	0,1	0,1	0,1	0,1
P 6	ALTRE M.GHIAND.ENDOCR.,NUTR.E METAB.E DIST.IMM.	0,5	0,5	0,7	0,3	0,4	0,6	0,4	0,5	0,6
P (7-8)	VI - MAL. SISTEMA NERVOSO E ORGANI DEI SENSI	1,5	1,3	1,2	1,2	1,3	0,9	1,3	1,3	1,1
P 7	MENINGITE	0,1	0,2	0,1	0,2	0,2	0,1	0,2	0,2	0,1
P 8	ALTRE MAL. SISTEMA NERVOSO E ORGANI DEI SENSI	1,4	1,1	1,1	0,9	1,1	0,8	1,2	1,1	1,0
P (9-11)	VIII - MALATTIE DELL'APPARATO RESPIRATORIO	1,0	1,0	0,7	0,8	0,9	0,7	0,9	1,0	0,7
P 9	BRONCHITE E BRONCHIOLITE ACUTE	0,2	..	0,1	0,2	0,1	0,2	0,2	0,1	0,2
P 10	POLMONITI	0,6	0,6	0,2	0,4	0,6	0,2	0,5	0,6	0,2
P 11	ALTRE MALATTIE DELL'APPARATO RESPIRATORIO	0,2	0,4	0,3	0,2	0,2	0,3	0,2	0,3	0,3
P (12-14)	IX - MALATTIE DELL'APPARATO DIGERENTE	0,2	0,4	0,3	0,2	0,1	0,4	0,2	0,2	0,3
P 12	ERNIA ADDOMINALE	-	-	-	..	-
P 13	OCCLUSIONE INTESTINALE SENZA MENZIONE DI ERNIA	..	0,1	..	-	-	0,2	0,1
P 14	ALTRE MALATTIE DELL'APPARATO DIGERENTE	0,1	0,3	0,2	0,2	0,1	0,2	0,2	0,2	0,2
P (15-25)	XIV - MALFORMAZIONI CONGENITE	16,7	15,7	15,0	15,3	13,3	12,8	16,0	14,5	13,9
P 15	SPINA BIFIDA	0,2	..	0,2	0,1	0,1	0,1	0,1	0,1	0,1
P 16	IDROCEFALIA CONGENITA	0,4	0,5	0,3	0,2	0,2	0,3	0,3	0,4	0,3
P 17	ANENCEFALIA E MALFORMAZIONI SIMILARI	0,7	0,3	0,3	0,3	0,4	0,4	0,5	0,4	0,3
P 18	ALTRE MALFORMAZ. CONGENITE DEL SISTEMA NERVOSO	0,5	0,6	0,5	0,4	0,6	0,3	0,5	0,6	0,4
P 19	MALF.CONG.DEL CUORE E DEL SISTEMA CIRCOLATORIO	7,4	7,2	6,6	7,1	5,9	5,4	7,3	6,6	6,0
P 20	MALF.CONG.TRATTO SUPERIORE APPARATO DIGERENTE	0,1	0,2	0,1	0,2	0,2	0,2	0,2	0,2	0,1
P 21	ALTRE MALF.CONG. DELL'APPARATO DIGERENTE	0,6	0,5	0,3	0,4	0,3	0,3	0,5	0,4	0,3
P 22	MALFORMAZIONI CONGENITE DELL'APPARATO URINARIO	0,8	0,6	0,6	0,3	0,3	0,3	0,5	0,5	0,4
P 23	MALFORM.CONGENITE DEL SISTEMA OSTEO-MUSCOLARE	1,8	1,4	1,6	1,2	0,9	1,1	1,5	1,2	1,3
P 24	SINDROME DI DOWN	0,6	0,3	0,3	0,5	0,7	0,4	0,5	0,5	0,3
P 25	ALTRE MALFORMAZIONI CONGENITE	3,8	4,0	4,3	4,6	3,8	4,1	4,2	3,9	4,2

Tavola 1.5 segue – Morti nel primo anno di vita per causa e sesso – Anni 1998-2000(per 10.000 nati vivi)

Classifi- cazione P	CAUSE DI MORTE	MASCHI			FEMMINE			TOTALE		
		1998	1999	2000	1998	1999	2000	1998	1999	2000
P (26-53)	XV - ALCUNE COND.MORB. DI ORIGINE PERINATALE	30,4	32,5	25,8	27,6	26,9	23,4	29,1	29,8	24,6
P 26	DISTURBI IPERTENSIVI DELLA MADRE	0,1	0,2	0,1	0,1	0,2	..	0,1	0,2	0,1
P 27	ALTRE CONDIZIONI MORBOSE MATERNE	-	0,1	..	0,1	0,1	0,1	..
P 28	ROTTURA PREMATURA DELLE MEMBRANE	0,3	0,2	0,3	0,1	0,2	..	0,2	0,2	0,1
P 29	POLIDRAMNIOS	-	-	0,1	0,1	0,1
P 30	GRAVIDANZA MULTIPLA	0,1	0,4	0,5	..	0,3	0,3	0,1	0,4	0,4
P 31	ALTRE COMPLICAZIONI MATERNE DELLA GRAVIDANZA	0,2	0,1	0,1	0,1	0,2	0,1	0,2	0,2	0,1
P 32	PLACENTA PREVIA	-	-	0,1	..	-	-	0,1
P 33	ALTRE FORME DI DISTACCO ED EMORR.DELLA PLACENTA	0,2	0,4	0,5	0,3	0,3	0,3	0,2	0,3	0,4
P 34	ALTRE E NON SPECIFICATE ANOMALIE DELLA PLACENTA	0,1	0,2	..	0,1	0,1	..	0,1	0,1	..
P 35	PROLASSO DEL CORDONE OMBELICALE	0,1	-	-	-	-	-	..	-	-
P 36	ALTRE E NON SPEC.COND.MORB.DEL CORD. OMBELICALE	..	0,1	-	..	0,1	-	..	0,1	-
P 37	CORIO-AMNIOITE E AL.E N.SP.ANOM.CORION E AMNIOS	0,1	0,1	0,1	0,1	..
P 38	PRESENT.ANOM.FETO,SPROP.FETOPEL.IN TRAV.E PARTO	-	-	-	..	-	-	..	-	-
P 39	PARTO PRECIPITOSO E CONTRAZIONI UTERINE ANOMALE	..	-	-	-	..	-	-
P 40	AL.E N.SP. COMPLICAZ.DEL TRAVAGLIO E DEL PARTO	0,1	-	0,1	..	-	..	0,1	-	..
P 41	CRESCITA FETALE LENTA,MALNUTR.ED IMMATUR.FETALE	2,0	3,0	2,4	2,6	2,6	2,2	2,3	2,8	2,3
P 42	GESTAZ. PROLUNGATA E PESO ELEVATO ALLA NASCITA	-	..	-	-	..	-	-	..	-
P 43	TRAUMATISMO OSTETRICO	1,4	1,4	1,1	1,1	0,9	1,0	1,2	1,1	1,0
P 44	MORTE FET.DA ASFIS.O ANOS.PRIMA O DUR.TRAVAGLIO	-	-	-	-	-	-	-	-	-
P 45	SOFFERENZA FETALE E ASFISSIA IN UN NATO VIVO	3,2	3,5	2,8	3,8	3,1	2,8	3,5	3,3	2,8
P 46	SINDROME DA DIFFICOLTA' RESPIRATORIA	6,0	7,0	5,3	5,1	5,8	4,3	5,6	6,4	4,8
P 47	ALTRE COND.MORB.RESPIRAT.DEL FETO E DEL NEONATO	10,1	10,6	8,1	10,1	8,0	8,4	10,1	9,3	8,2
P 48	INFEZIONI SPECIFICHE DEL PERIODO PERINATALE	1,8	0,9	1,3	1,2	1,1	0,8	1,5	1,0	1,1
P 49	MALATTIA EMOLITICA DA ISOIMMUNIZZAZIONE ANTI-RH	-	-
P 50	MAL.EMOLIT.DA ALTRE E NON SPECIF.ISOIMMUNIZZAZ.	..	-	-	-	-
P 51	SINDROME DEL NEONATO DI MADRE DIABETICA	0,1	..	0,1	0,1
P 52	MALATTIA EMORRAGICA DEL NEONATO	0,2	0,1	0,1	0,1	..	0,2	0,1	0,1	0,1
P 53	ALTRE CONDIZIONI MORBOSE DI ORIGINE PERINATALE	4,3	4,2	2,8	2,6	3,7	2,8	3,4	3,9	2,8
P (54-55)	II,IV, V,VII,X,XI,XII,XIII.XVI - ALTRI E MAL DEFINITI STATI MORBOSI	4,0	3,7	3,3	3,3	3,2	2,3	3,6	3,5	2,8
P 54	ALTRI STATI MORBOSI	1,6	1,4	1,4	1,1	1,4	1,0	1,4	1,4	1,2
P 55	SINTOMI, SEGNI E STATI MORBOSI MAL DEFINITI	2,3	2,3	1,8	2,2	1,8	1,3	2,3	2,1	1,6
P 56	XVII - TRAUMATISMI E AVVELENAMENTI	0,9	1,1	0,5	0,5	0,9	0,8	0,7	1,0	0,6
TOTALE		55,6	56,6	47,7	49,7	47,3	42,3	52,7	52,1	45,1

CAPITOLO 2 – MORTI PER CAUSA, SESSO E ETÀ – ANNO 2000

(Classificazione internazionale analitica - IX Rev. 1975)

Tavola 2.1 – Morti per malattie infettive e parassitarie per età – Maschi e femmine – Anno 2000

Classifi- cazione analitica	CAUSE DI MORTE (a)	Maschi e femmine			0 anni	1	2	3	4	0-4	5-9	10 -14
		M	F	MF								
001-009	MALATTIE INFETTIVE INTESTINALI	19	32	51	1	-	-	-	-	1	-	-
001	COLERA	-	-	-	-	-	-	-	-	-	-	-
002	FEBBRE TIFOIDE E PARATIFOIDE	1	-	1	-	-	-	-	-	-	-	-
003	ALTRE INFEZIONI DA SALMONELLA	7	6	13	-	-	-	-	-	-	-	-
004	SHIGELLOSI	-	-	-	-	-	-	-	-	-	-	-
005	ALTRE INTOSSICAZIONI ALIMENTARI (BATTERICHE)	-	1	1	1	-	-	-	-	1	-	-
006	AMEBIASI	1	1	2	-	-	-	-	-	-	-	-
007	ALTRE MALATTIE INTESTINALI DA PROTOZOI	-	-	-	-	-	-	-	-	-	-	-
008	INFEZIONI INTESTINALI DA ALTRI ORGANISMI	1	11	12	-	-	-	-	-	-	-	-
009	INFEZIONI INTESTINALI MAL DEFINITE	9	13	22	-	-	-	-	-	-	-	-
010-018	TUBERCOLOSI	278	182	460	-	-	-	-	-	-	-	-
010	INFEZIONE TUBERCOLARE PRIMARIA	-	-	-	-	-	-	-	-	-	-	-
011	TUBERCOLOSI POLMONARE	235	132	367	-	-	-	-	-	-	-	-
012	ALTRE FORME DI TUBERCOL. DELL'APPAR. RESPIRAT.	9	12	21	-	-	-	-	-	-	-	-
013	TUBERCOLOSI DELLE MENINGI E SIST.NERV.CENTRALE	9	5	14	-	-	-	-	-	-	-	-
014	TUB. DELL'INTEST.,PERITON. E GHIAND. MESENTER.	1	-	1	-	-	-	-	-	-	-	-
015	TUBERCOLOSI DELLE OSSA E DELLE ARTICOLAZIONI	4	6	10	-	-	-	-	-	-	-	-
016	TUBERCOLOSI DELL'APPARATO GENITO-URINARIO	7	14	21	-	-	-	-	-	-	-	-
017	TUBERCOLOSI DEGLI ALTRI ORGANI	3	7	10	-	-	-	-	-	-	-	-
018	TUBERCOLOSI MILIARE	10	6	16	-	-	-	-	-	-	-	-
020-027	MALATTIE BATTERICHE TRASMESSE DA ANIMALI	3	3	6	-	-	-	-	-	-	-	-
020	PESTE	-	-	-	-	-	-	-	-	-	-	-
021	TULAREMIA	-	-	-	-	-	-	-	-	-	-	-
022	CARBONCHIO	-	-	-	-	-	-	-	-	-	-	-
023	BRUCELLOSI	-	-	-	-	-	-	-	-	-	-	-
024	MORVA	-	-	-	-	-	-	-	-	-	-	-
025	MELIOIDOSI	-	-	-	-	-	-	-	-	-	-	-
026	FEBBRE DA MORSO DI RATTO	-	-	-	-	-	-	-	-	-	-	-
027	ALTRE MALATTIE BATTERICHE TRASMESSE DA ANIMALI	3	3	6	-	-	-	-	-	-	-	-
030-041	ALTRE MALATTIE BATTERICHE	516	611	1.127	9	4	2	2	2	19	3	1
030	LEBBRA	1	1	2	-	-	-	-	-	-	-	-
031	MALATTIE DA ALTRI MICOBATTERI	4	2	6	-	-	-	-	-	-	-	-
032	DIFTERITE	-	-	-	-	-	-	-	-	-	-	-
033	PERTOSSE	-	-	-	-	-	-	-	-	-	-	-
034	ANGINA STREPTOCOCCICA E SCARLATTINA	-	-	-	-	-	-	-	-	-	-	-
035	ERISPELA	1	3	4	-	-	-	-	-	-	-	-
036	INFEZIONE MENINGOCOCCICA	8	12	20	-	-	1	1	-	2	-	-
037	TETANO	9	33	42	-	-	-	-	-	-	-	-
038	SETTICEMIA	472	547	1.019	9	4	1	1	2	17	3	1
039	INFEZIONI ACTINOMICOTICHE	1	1	2	-	-	-	-	-	-	-	-
040	ALTRE MALATTIE BATTERICHE	9	2	11	-	-	-	-	-	-	-	-
041	INF.BATT.IN C.MORB.CLASS.ALTROVE E DI SEDE N.S.	11	10	21	-	-	-	-	-	-	-	-
045-049	POLIO.ED ALTRE MAL. VIRALI DEL SISTEMA N. C.	47	56	103	1	-	-	-	1	2	1	1
045	POLIOMIELITE ACUTA	-	-	-	-	-	-	-	-	-	-	-
046	INF.DEL SISTEMA NERVOSO CENTR. DA VIRUS LENTI	25	32	57	-	-	-	-	-	-	-	-
047	MENINGITE DA ENTEROVIRUS	3	2	5	-	-	-	-	-	-	-	1
048	ALTRE MAL.DA ENTEROVIRUS DEL SIST.NERV.CENTR.	2	5	7	-	-	-	-	-	-	1	-
049	ALTRE MAL.VIRALI DEL S.N.C. NON TRASM.DA ARTR.	17	17	34	1	-	-	-	1	2	-	-

(a) Per le abbreviazioni che non risultassero intuitive cfr. il volume *Classificazioni delle malattie, traumatismi e cause di morte*, IX Revisione 1975 -

ANNI																	N.I	Classifi- cazione analitica
15-17	18-19	20-24	25-29	30-34	35-39	40-44	45-49	50-54	55-59	60-64	65-69	70-74	75-79	80-84	85-89	oltre 90		
-	-	-	1	1	1	-	-	3	1	2	2	3	10	5	12	9	-	001-009
-	-	-	-	-	-	-	-	-	-	-	-	-	-	-	-	-	-	001
-	-	-	-	-	-	-	-	-	-	-	-	-	1	-	-	-	-	002
-	-	-	-	-	-	-	-	1	-	-	-	1	2	3	3	3	-	003
-	-	-	-	-	-	-	-	-	-	-	-	-	-	-	-	-	-	004
-	-	-	-	-	-	-	-	-	-	-	-	-	-	-	-	-	-	005
-	-	-	1	-	-	-	-	-	-	-	-	-	-	1	-	-	-	006
-	-	-	-	-	-	-	-	-	-	-	-	-	-	-	-	-	-	007
-	-	-	-	1	1	-	-	-	-	1	-	3	-	5	3	-	-	008
-	-	-	-	-	1	1	-	2	1	2	1	2	4	1	4	3	-	009
1	1	2	4	3	7	9	6	12	15	29	44	65	115	67	55	25	-	010-018
-	-	-	-	-	-	-	-	-	-	-	-	-	-	-	-	-	-	010
1	-	1	1	3	5	7	6	11	10	22	36	49	98	54	43	20	-	011
-	-	-	-	-	-	-	-	-	-	1	-	5	3	5	4	3	-	012
-	-	1	3	-	-	1	-	-	-	2	4	-	2	1	-	-	-	013
-	-	-	-	-	-	-	-	-	-	-	-	1	-	-	-	-	-	014
-	-	-	-	-	-	-	-	-	4	-	1	-	3	-	-	2	-	015
-	-	-	-	-	1	-	-	-	-	3	1	3	6	2	5	-	-	016
-	1	-	-	-	1	-	1	-	1	1	1	2	-	2	1	-	-	017
-	-	-	-	-	1	-	-	-	1	-	1	5	3	3	2	-	-	018
-	-	-	-	-	-	-	-	1	1	-	2	2	-	-	-	-	-	020-027
-	-	-	-	-	-	-	-	-	-	-	-	-	-	-	-	-	-	020
-	-	-	-	-	-	-	-	-	-	-	-	-	-	-	-	-	-	021
-	-	-	-	-	-	-	-	-	-	-	-	-	-	-	-	-	-	022
-	-	-	-	-	-	-	-	-	-	-	-	-	-	-	-	-	-	023
-	-	-	-	-	-	-	-	-	-	-	-	-	-	-	-	-	-	024
-	-	-	-	-	-	-	-	-	-	-	-	-	-	-	-	-	-	025
-	-	-	-	-	-	-	-	-	-	-	-	-	-	-	-	-	-	026
-	-	-	-	-	-	-	-	1	1	-	2	2	-	-	-	-	-	027
2	4	3	7	9	10	8	13	29	43	39	91	121	201	143	250	131	-	030-041
-	-	-	-	-	-	-	-	-	-	-	-	-	1	-	1	-	-	030
-	-	-	-	1	-	-	-	-	-	-	-	1	3	1	-	-	-	031
-	-	-	-	-	-	-	-	-	-	-	-	-	-	-	-	-	-	032
-	-	-	-	-	-	-	-	-	-	-	-	-	-	-	-	-	-	033
-	-	-	-	-	-	-	-	-	-	-	-	-	-	-	-	-	-	034
-	-	-	-	-	-	-	-	-	-	-	-	2	1	-	-	1	-	035
-	3	1	2	2	1	-	-	1	2	1	1	1	1	1	1	-	-	036
-	-	-	-	-	-	-	-	1	-	1	2	4	10	9	12	3	-	037
2	1	2	5	5	8	8	13	25	39	35	85	108	182	127	228	125	-	038
-	-	-	-	-	1	-	-	-	1	-	-	-	-	-	-	-	-	039
-	-	-	-	-	-	-	-	2	1	-	1	3	2	1	1	-	-	040
-	-	-	-	1	-	-	-	-	-	2	2	2	1	4	7	2	-	041
-	-	-	-	1	1	1	3	6	5	20	19	11	19	4	8	1	-	045-049
-	-	-	-	-	-	-	-	-	-	-	-	-	-	-	-	-	-	045
-	-	-	-	-	-	-	1	5	2	16	15	5	11	-	2	-	-	046
-	-	-	-	-	-	-	-	-	-	1	-	1	1	-	1	-	-	047
-	-	-	-	-	-	-	-	1	-	-	2	-	1	1	1	-	-	048
-	-	-	-	1	1	1	2	-	3	3	2	5	6	3	4	1	-	049

"Metodi e norme" - Serie C. n. 10 - Istat, ristampa Aprile 1996.

Tavola 2.1 segue – Morti per malattie infettive e parassitarie per età – Maschi e femmine – Anno 2000

Classificazione analitica	CAUSE DI MORTE	Maschi e femmine			0 anni	1	2	3	4	0-4	5-9	10 -14
		M	F	MF								
050-057	MALATTIE VIRALI CON ESANTEMA	35	73	108	1	-	-	1	-	2	-	-
050	VAIOLO	-	-	-	-	-	-	-	-	-	-	-
051	VACCINO E PARAVACCINO	-	-	-	-	-	-	-	-	-	-	-
052	VARICELLA	3	4	7	1	-	-	1	-	2	-	-
053	HERPES ZOSTER	16	23	39	-	-	-	-	-	-	-	-
054	HERPES SIMPLEX	15	45	60	-	-	-	-	-	-	-	-
055	MORBILLO	1	1	2	-	-	-	-	-	-	-	-
056	ROSOLIA	-	-	-	-	-	-	-	-	-	-	-
057	ALTRI ESANTEMI VIRALI	-	-	-	-	-	-	-	-	-	-	-
060-066	MALATTIE VIRALI DA ARTROPODI	-	-	-	-	-	-	-	-	-	-	-
060	FEBBRE GIALLA	-	-	-	-	-	-	-	-	-	-	-
061	DENGUE	-	-	-	-	-	-	-	-	-	-	-
062	ENCEFALITE VIRALE DA ZANZARE	-	-	-	-	-	-	-	-	-	-	-
063	ENCEFALITE VIRALE DA ZECCHIE	-	-	-	-	-	-	-	-	-	-	-
064	ENCEF. VIRALE DA ALTRI E NON SPECIF. ARTROPODI	-	-	-	-	-	-	-	-	-	-	-
065	FEBBRE EMORRAGICA DA ARTROPODI	-	-	-	-	-	-	-	-	-	-	-
066	ALTRE MALATTIE VIRALI DA ARTROPODI	-	-	-	-	-	-	-	-	-	-	-
070-079	ALTRE MALATTIE DA VIRUS E DA CHLAMYDIAE	770	730	1.500	1	1	-	-	-	2	1	-
070	EPATITE VIRALE	744	704	1.448	-	-	-	-	-	-	-	-
071	RABBIA	-	-	-	-	-	-	-	-	-	-	-
072	PAROTITE EPIDEMICA	-	-	-	-	-	-	-	-	-	-	-
073	PSITTACOSI	-	-	-	-	-	-	-	-	-	-	-
074	MALATTIE SPECIFICHE DA VIRUS COXSACKIE	-	-	-	-	-	-	-	-	-	-	-
075	MONONUCLEOSI INFETTIVA	-	4	4	-	1	-	-	-	1	-	-
076	TRACOMA	-	-	-	-	-	-	-	-	-	-	-
077	ALTRE M. DELLA CONGIUNTIVA DA VIRUS E CHLAMYD.	-	-	-	-	-	-	-	-	-	-	-
078	ALTRE MALATTIE DA VIRUS E DA CHLAMYDIAE	6	3	9	1	-	-	-	-	1	-	-
079	INF. VIRALI IN C.MORB.CLASS.ALTR.E DI SEDE N.S.	20	19	39	-	-	-	-	-	-	1	-
080-088	RICKETTSIOSI ED ALTRE MALATTIE DA ARTROPODI	8	7	15	-	1	-	-	-	1	-	-
080	TIFO (EPIDEMICO) DA PIDOCCHI	-	-	-	-	-	-	-	-	-	-	-
081	ALTRI TIFI	-	-	-	-	-	-	-	-	-	-	-
082	RICKETTSIOSI DA ZECCHIE	1	-	1	-	-	-	-	-	-	-	-
083	ALTRE RICKETTSIOSI	2	4	6	-	-	-	-	-	-	-	-
084	MALARIA	4	1	5	-	-	-	-	-	-	-	-
085	LEISHMANIOSI	1	2	3	-	1	-	-	-	1	-	-
086	TRIPANOSOMIASI	-	-	-	-	-	-	-	-	-	-	-
087	FEBBRE RICORRENTE	-	-	-	-	-	-	-	-	-	-	-
088	ALTRE MALATTIE DA ARTROPODI	-	-	-	-	-	-	-	-	-	-	-
090-099	SIFILIDE ED ALTRE MALATTIE VENEREE	10	7	17	-	-	-	-	-	-	-	-
090	SIFILIDE CONGENITA	-	-	-	-	-	-	-	-	-	-	-
091	SIFILIDE RECENTE CON SINTOMI	-	-	-	-	-	-	-	-	-	-	-
092	SIFILIDE RECENTE LATENTE	-	-	-	-	-	-	-	-	-	-	-
093	SIFILIDE CARDIOVASCOLARE	1	1	2	-	-	-	-	-	-	-	-
094	NEUROSIFILIDE	3	6	9	-	-	-	-	-	-	-	-
095	ALTRE FORME DI SIFILIDE TARDIVA CON SINTOMI	1	-	1	-	-	-	-	-	-	-	-
096	SIFILIDE TARDIVA LATENTE	-	-	-	-	-	-	-	-	-	-	-
097	ALTRE FORME DI SIFILIDE E NON SPECIFICATA	2	-	2	-	-	-	-	-	-	-	-
098	INFEZIONE GONOCOCCICA	-	-	-	-	-	-	-	-	-	-	-
099	ALTRE MALATTIE VENEREE	3	-	3	-	-	-	-	-	-	-	-

15 -17	18 -19	20 -24	25 -29	30 -34	35 -39	40 -44	45 -49	50 -54	55 -59	60 -64	65 -69	70 -74	75 -79	80 -84	85 -89	90 e oltre	N.I	Classifi- cazione analitica
-	-	1	1	3	1	-	3	1	1	3	1	9	16	12	25	29	-	050-057
-	-	-	-	-	-	-	-	-	-	-	-	-	-	-	-	-	-	050
-	-	-	-	-	-	-	-	-	-	-	-	-	-	-	-	-	-	051
-	-	-	1	2	1	-	-	-	-	-	-	-	-	-	1	-	-	052
-	-	-	-	-	-	-	-	-	-	2	-	2	9	4	10	12	-	053
-	-	-	-	-	-	-	3	1	1	1	1	7	7	8	14	17	-	054
-	-	1	-	1	-	-	-	-	-	-	-	-	-	-	-	-	-	055
-	-	-	-	-	-	-	-	-	-	-	-	-	-	-	-	-	-	056
-	-	-	-	-	-	-	-	-	-	-	-	-	-	-	-	-	-	057
-	-	-	-	-	-	-	-	-	-	-	-	-	-	-	-	-	-	060-066
-	-	-	-	-	-	-	-	-	-	-	-	-	-	-	-	-	-	060
-	-	-	-	-	-	-	-	-	-	-	-	-	-	-	-	-	-	061
-	-	-	-	-	-	-	-	-	-	-	-	-	-	-	-	-	-	062
-	-	-	-	-	-	-	-	-	-	-	-	-	-	-	-	-	-	063
-	-	-	-	-	-	-	-	-	-	-	-	-	-	-	-	-	-	064
-	-	-	-	-	-	-	-	-	-	-	-	-	-	-	-	-	-	065
-	-	-	-	-	-	-	-	-	-	-	-	-	-	-	-	-	-	066
1	-	2	5	11	43	50	32	67	77	142	215	278	288	149	97	40	-	070-079
1	-	2	4	10	41	47	32	66	75	140	213	273	284	141	90	29	-	070
-	-	-	-	-	-	-	-	-	-	-	-	-	-	-	-	-	-	071
-	-	-	-	-	-	-	-	-	-	-	-	-	-	-	-	-	-	072
-	-	-	-	-	-	-	-	-	-	-	-	-	-	-	-	-	-	073
-	-	-	-	-	-	-	-	-	-	-	-	-	-	-	-	-	-	074
-	-	-	-	-	-	-	-	-	-	-	1	-	-	1	1	-	-	075
-	-	-	-	-	-	-	-	-	-	-	-	-	-	-	-	-	-	076
-	-	-	-	-	-	-	-	-	-	-	-	-	-	-	-	-	-	077
-	-	-	1	1	-	-	1	-	2	2	-	1	2	-	-	-	-	078
-	-	-	-	-	2	3	-	-	2	-	1	4	2	7	6	11	-	079
-	-	2	2	1	-	1	-	-	-	2	1	3	1	1	-	-	-	080-088
-	-	-	-	-	-	-	-	-	-	-	-	-	-	-	-	-	-	080
-	-	-	-	-	-	-	-	-	-	-	-	-	-	-	-	-	-	081
-	-	-	-	-	-	-	-	-	-	-	1	-	-	-	-	-	-	082
-	-	1	-	1	-	-	-	-	-	1	-	1	1	1	-	-	-	083
-	-	1	1	-	-	1	-	-	-	1	-	1	-	-	-	-	-	084
-	-	-	1	-	-	-	-	-	-	-	-	1	-	-	-	-	-	085
-	-	-	-	-	-	-	-	-	-	-	-	-	-	-	-	-	-	086
-	-	-	-	-	-	-	-	-	-	-	-	-	-	-	-	-	-	087
-	-	-	-	-	-	-	-	-	-	-	-	-	-	-	-	-	-	088
-	-	-	1	-	1	-	-	-	1	-	3	3	1	4	3	-	-	090-099
-	-	-	-	-	-	-	-	-	-	-	-	-	-	-	-	-	-	090
-	-	-	-	-	-	-	-	-	-	-	-	-	-	-	-	-	-	091
-	-	-	-	-	-	-	-	-	-	-	-	-	-	-	-	-	-	092
-	-	-	-	-	-	-	-	-	-	-	-	-	-	1	1	-	-	093
-	-	-	1	-	-	-	-	-	1	-	-	2	1	2	2	-	-	094
-	-	-	-	-	-	-	-	-	-	-	1	-	-	-	-	-	-	095
-	-	-	-	-	-	-	-	-	-	-	1	-	-	-	-	-	-	096
-	-	-	-	-	-	-	-	-	-	-	1	-	-	1	-	-	-	097
-	-	-	-	-	-	-	-	-	-	-	-	-	-	-	-	-	-	098
-	-	-	-	-	1	-	-	-	-	-	1	1	-	-	-	-	-	099

Tavola 2.1 segue – Morti per malattie infettive e parassitarie per età – Maschi e femmine – Anno 2000

Classifi- cazione analitica	CAUSE DI MORTE	Maschi e femmine			0 anni	1	2	3	4	0-4	5-9	10 -14
		M	F	MF								
100-104	ALTRE MALATTIE DA SPIROCHETE	2	-	2	-	-	-	-	-	-	-	-
100	LEPTOSPIROSI	2	-	2	-	-	-	-	-	-	-	-
101	ANGINA DI VINCENT	-	-	-	-	-	-	-	-	-	-	-
102	FRAMBOESIA	-	-	-	-	-	-	-	-	-	-	-
103	PINTA	-	-	-	-	-	-	-	-	-	-	-
104	ALTRE INFEZIONI DA SPIROCHETE	-	-	-	-	-	-	-	-	-	-	-
110-118	MICOSI	37	28	65	-	-	-	-	-	-	-	1
110	DERMATOFITOSI	-	-	-	-	-	-	-	-	-	-	-
111	ALTRE E NON SPECIFICATE DERMATOMICOSI	-	-	-	-	-	-	-	-	-	-	-
112	CANDIDIASI	9	9	18	-	-	-	-	-	-	-	-
114	COCCIDIOIDOMICOSI	-	-	-	-	-	-	-	-	-	-	-
115	ISTOPLASMOSI	1	-	1	-	-	-	-	-	-	-	-
116	BLASTOMICOSI	1	-	1	-	-	-	-	-	-	-	-
117	ALTRE MICOSI	26	18	44	-	-	-	-	-	-	-	1
118	MICOSI DA PATOGENI FACOLTATIVI	-	1	1	-	-	-	-	-	-	-	-
120-129	ELMINTIASI	14	7	21	-	-	-	-	-	-	-	-
120	SCHISTOSOMIASI (BILHARZIOSI)	-	-	-	-	-	-	-	-	-	-	-
121	ALTRE INFESTAZIONI DA TREMATODI	-	-	-	-	-	-	-	-	-	-	-
122	ECHINOCOCCOSI	12	6	18	-	-	-	-	-	-	-	-
123	ALTRE INFESTAZIONI DA CESTODI	2	-	2	-	-	-	-	-	-	-	-
124	TRICHINOSI	-	-	-	-	-	-	-	-	-	-	-
125	FILARIASI E DRACONTIASI	-	-	-	-	-	-	-	-	-	-	-
126	ANCHILOSTOMIASI E NECATORIASI	-	-	-	-	-	-	-	-	-	-	-
127	ALTRE ELMINTIASI INTESTINALI	-	-	-	-	-	-	-	-	-	-	-
128	ALTRE E NON SPECIFICATE ELMINTIASI	-	-	-	-	-	-	-	-	-	-	-
129	PARASSITISMO INTESTINALE NON SPECIFICATO	-	1	1	-	-	-	-	-	-	-	-
130-136	ALTRE MALATTIE INFETTIVE E PARASSITARIE	30	47	77	-	-	-	-	-	-	-	1
130	TOXOPLASMOSI	2	-	2	-	-	-	-	-	-	-	-
131	TRICOMONIASI	-	-	-	-	-	-	-	-	-	-	-
132	PEDICULOSI E FTIRIASI	-	-	-	-	-	-	-	-	-	-	-
133	ACARIASI	-	1	1	-	-	-	-	-	-	-	-
134	ALTRE INFESTAZIONI	-	-	-	-	-	-	-	-	-	-	-
135	SARCOIDOSI	17	32	49	-	-	-	-	-	-	-	-
136	ALTRE E NON SPEC.MALAT.INFETTIVE E PARASSITARIE	11	14	25	-	-	-	-	-	-	-	1
137-139	POSTUMI DI MALATTIE INFETTIVE E PARASSITARIE	31	26	57	-	-	-	-	-	-	-	-
137	POSTUMI DELLA TUBERCOLOSI	24	10	34	-	-	-	-	-	-	-	-
138	POSTUMI DELLA POLIOMIELITE ACUTA	7	16	23	-	-	-	-	-	-	-	-
139	POSTUMI DI ALTRE MALAT.INFETTIVE E PARASSITARIE	-	-	-	-	-	-	-	-	-	-	-
TOTALE		1.800	1.809	3.609	13	6	2	3	3	27	5	4

15 -17	18 -19	20 -24	25 -29	30 -34	35 -39	40 -44	45 -49	50 -54	55 -59	60 -64	65 -69	70 -74	75 -79	80 -84	85 -89	90 e oltre	N.I	Classifi- cazione analitica
-	-	-	-	-	-	-	1	-	-	1	-	-	-	-	-	-	-	100-104
-	-	-	-	-	-	-	1	-	-	1	-	-	-	-	-	-	-	100
-	-	-	-	-	-	-	-	-	-	-	-	-	-	-	-	-	-	101
-	-	-	-	-	-	-	-	-	-	-	-	-	-	-	-	-	-	102
-	-	-	-	-	-	-	-	-	-	-	-	-	-	-	-	-	-	103
-	-	-	-	-	-	-	-	-	-	-	-	-	-	-	-	-	-	104
-	-	-	-	3	1	4	1	2	12	4	9	8	7	5	5	3	-	110-118
-	-	-	-	-	-	-	-	-	-	-	-	-	-	-	-	-	-	110
-	-	-	-	-	-	-	-	-	-	-	-	-	-	-	-	-	-	111
-	-	-	-	-	-	-	-	-	2	-	3	3	1	3	5	1	-	112
-	-	-	-	-	-	-	-	-	-	-	-	-	-	-	-	-	-	114
-	-	-	-	1	-	-	-	-	-	-	-	-	-	-	-	-	-	115
-	-	-	-	-	-	-	-	-	1	-	-	-	-	-	-	-	-	116
-	-	-	-	2	1	3	1	2	9	4	6	5	6	2	-	2	-	117
-	-	-	-	-	-	1	-	-	-	-	-	-	-	-	-	-	-	118
-	-	-	-	-	-	-	2	-	2	1	2	4	4	2	2	2	-	120-129
-	-	-	-	-	-	-	-	-	-	-	-	-	-	-	-	-	-	120
-	-	-	-	-	-	-	-	-	-	-	-	-	-	-	-	-	-	121
-	-	-	-	-	-	-	2	-	1	1	2	3	3	2	2	2	-	122
-	-	-	-	-	-	-	-	-	1	-	-	1	-	-	-	-	-	123
-	-	-	-	-	-	-	-	-	-	-	-	-	-	-	-	-	-	124
-	-	-	-	-	-	-	-	-	-	-	-	-	-	-	-	-	-	125
-	-	-	-	-	-	-	-	-	-	-	-	-	-	-	-	-	-	126
-	-	-	-	-	-	-	-	-	-	-	-	-	-	-	-	-	-	127
-	-	-	-	-	-	-	-	-	-	-	-	-	-	-	-	-	-	128
-	-	-	-	-	-	-	-	-	-	-	-	-	1	-	-	-	-	129
-	1	1	1	1	2	2	5	3	4	6	11	15	9	7	5	3	-	130-136
-	-	-	-	-	-	1	1	-	-	-	-	-	-	-	-	-	-	130
-	-	-	-	-	-	-	-	-	-	-	-	-	-	-	-	-	-	131
-	-	-	-	-	-	-	-	-	-	-	-	-	-	-	-	-	-	132
-	-	-	-	-	-	-	-	-	-	-	-	-	-	1	-	-	-	133
-	-	1	1	-	-	1	2	2	3	5	7	13	5	5	2	2	-	134
-	1	-	-	1	2	-	2	1	1	1	4	2	4	1	3	1	-	135
-	-	-	-	-	1	1	1	-	3	5	5	9	16	4	9	3	-	136
-	-	-	-	-	-	-	1	-	1	3	5	4	11	3	5	1	-	137-139
-	-	-	-	-	1	1	-	-	2	2	-	5	5	1	4	2	-	137
-	-	-	-	-	-	-	-	-	-	-	-	-	-	-	-	-	-	138
-	-	-	-	-	-	-	-	-	-	-	-	-	-	-	-	-	-	139
4	6	11	22	33	68	76	67	124	165	254	405	531	687	403	471	246	-	

Tavola 2.2 – Morti per malattie infettive e parassitarie per età – Femmine – Anno 2000

Classificazione analitica	CAUSE DI MORTE	0 anni	1	2	3	4	0-4	5-9	10 -14	15 -17	18 -19
001-009	MALATTIE INFETTIVE INTESTINALI	1	-	-	-	-	1	-	-	-	-
001	COLERA	-	-	-	-	-	-	-	-	-	-
002	FEBBRE TIFOIDE E PARATIFOIDE	-	-	-	-	-	-	-	-	-	-
003	ALTRE INFEZIONI DA SALMONELLA	-	-	-	-	-	-	-	-	-	-
004	SHIGELLOSI	-	-	-	-	-	-	-	-	-	-
005	ALTRE INTOSSICAZIONI ALIMENTARI (BATTERICHE)	1	-	-	-	-	1	-	-	-	-
006	AMEBIASI	-	-	-	-	-	-	-	-	-	-
007	ALTRE MALATTIE INTESTINALI DA PROTOZOI	-	-	-	-	-	-	-	-	-	-
008	INFEZIONI INTESTINALI DA ALTRI ORGANISMI	-	-	-	-	-	-	-	-	-	-
009	INFEZIONI INTESTINALI MAL DEFINITE	-	-	-	-	-	-	-	-	-	-
010-018	TUBERCOLOSI	-	-	-	-	-	-	-	-	-	1
010	INFEZIONE TUBERCOLARE PRIMARIA	-	-	-	-	-	-	-	-	-	-
011	TUBERCOLOSI POLMONARE	-	-	-	-	-	-	-	-	-	-
012	ALTRE FORME DI TUBERCOL. DELL'APPAR. RESPIRAT.	-	-	-	-	-	-	-	-	-	-
013	TUBERCOLOSI DELLE MENINGI E SIST.NERV.CENTRALE	-	-	-	-	-	-	-	-	-	-
014	TUB. DELL'INTEST.,PERITON. E GHIAND. MESENTER.	-	-	-	-	-	-	-	-	-	-
015	TUBERCOLOSI DELLE OSSA E DELLE ARTICOLAZIONI	-	-	-	-	-	-	-	-	-	-
016	TUBERCOLOSI DELL'APPARATO GENITO-URINARIO	-	-	-	-	-	-	-	-	-	-
017	TUBERCOLOSI DEGLI ALTRI ORGANI	-	-	-	-	-	-	-	-	-	1
018	TUBERCOLOSI MILIARE	-	-	-	-	-	-	-	-	-	-
020-027	MALATTIE BATTERICHE TRASMESSE DA ANIMALI	-	-	-	-	-	-	-	-	-	-
020	PESTE	-	-	-	-	-	-	-	-	-	-
021	TULAREMIA	-	-	-	-	-	-	-	-	-	-
022	CARBONCHIO	-	-	-	-	-	-	-	-	-	-
023	BRUCELLOSI	-	-	-	-	-	-	-	-	-	-
024	MORVA	-	-	-	-	-	-	-	-	-	-
025	MELIOIDOSI	-	-	-	-	-	-	-	-	-	-
026	FEBBRE DA MORSO DI RATTO	-	-	-	-	-	-	-	-	-	-
027	ALTRE MALATTIE BATTERICHE TRASMESSE DA ANIMALI	-	-	-	-	-	-	-	-	-	-
030-041	ALTRE MALATTIE BATTERICHE	6	2	2	2	1	13	3	-	1	3
030	LEBBRA	-	-	-	-	-	-	-	-	-	-
031	MALATTIE DA ALTRI MICOBATTERI	-	-	-	-	-	-	-	-	-	-
032	DIFTERITE	-	-	-	-	-	-	-	-	-	-
033	PERTOSSE	-	-	-	-	-	-	-	-	-	-
034	ANGINA STREPTOCOCCICA E SCARLATTINA	-	-	-	-	-	-	-	-	-	-
035	ERISIPELA	-	-	-	-	-	-	-	-	-	-
036	INFEZIONE MENINGOCOCCICA	-	-	1	1	-	2	-	-	-	2
037	TETANO	-	-	-	-	-	-	-	-	-	-
038	SETTICEMIA	6	2	1	1	1	11	3	-	1	1
039	INFEZIONI ACTINOMICOTICHE	-	-	-	-	-	-	-	-	-	-
040	ALTRE MALATTIE BATTERICHE	-	-	-	-	-	-	-	-	-	-
041	INF.BATT.IN C.MORB.CLASS.ALTROVE E DI SEDE N.S.	-	-	-	-	-	-	-	-	-	-
045-049	POLIO.ED ALTRE MAL. VIRALI DEL SISTEMA N. C.	1	-	-	-	-	1	1	-	-	-
045	POLIOMIELITE ACUTA	-	-	-	-	-	-	-	-	-	-
046	INF.DEL SISTEMA NERVOSO CENTR. DA VIRUS LENTI	-	-	-	-	-	-	-	-	-	-
047	MENINGITE DA ENTEROVIRUS	-	-	-	-	-	-	-	-	-	-
048	ALTRE MAL.DA ENTEROVIRUS DEL SIST.NERV.CENTR.	-	-	-	-	-	-	1	-	-	-
049	ALTRE MAL.VIRALI DEL S.N.C. NON TRASM.DA ARTR.	1	-	-	-	-	1	-	-	-	-

20 -24	25 -29	30 -34	35 -39	40 -44	45 -49	50 -54	55 -59	60 -64	65 -69	70 -74	75 -79	80 -84	85 -89	90 e oltre	N.I.	Totale	Classifi- cazione analitica
-	-	1	-	-	-	2	-	-	1	2	6	1	11	7	-	32	001-009
-	-	-	-	-	-	-	-	-	-	-	-	-	-	-	-	-	001
-	-	-	-	-	-	-	-	-	-	-	-	-	-	-	-	-	002
-	-	-	-	-	-	-	-	-	-	1	1	-	2	2	-	6	003
-	-	-	-	-	-	-	-	-	-	-	-	-	-	-	-	-	004
-	-	-	-	-	-	-	-	-	-	-	-	-	-	-	-	-	005
-	-	-	-	-	-	-	-	-	-	-	-	1	-	-	-	1	006
-	-	-	-	-	-	-	-	-	-	-	-	-	-	-	-	-	007
-	-	-	-	-	-	-	-	1	-	3	-	5	2	-	11	008	
-	-	1	-	-	-	2	-	-	-	1	2	-	4	3	-	13	009
-	3	2	1	2	5	2	7	4	16	21	43	34	32	9	-	182	010-018
-	-	-	-	-	-	-	-	-	-	-	-	-	-	-	-	-	010
-	1	2	-	1	5	2	4	1	14	13	33	26	24	6	-	132	011
-	-	-	-	-	-	-	-	-	-	2	2	3	3	2	-	12	012
-	2	-	-	-	-	-	-	1	-	-	2	-	-	-	-	5	013
-	-	-	-	-	-	-	-	-	-	-	-	-	-	-	-	-	014
-	-	-	-	-	-	-	3	-	-	-	2	-	-	1	-	6	015
-	-	-	1	-	-	-	-	2	1	2	4	1	3	-	-	14	016
-	-	-	-	1	-	-	-	-	-	2	-	2	1	-	-	7	017
-	-	-	-	-	-	-	-	1	2	-	2	1	-	-	-	6	018
-	-	-	-	-	-	-	1	-	2	-	-	-	-	-	-	3	020-027
-	-	-	-	-	-	-	-	-	-	-	-	-	-	-	-	-	020
-	-	-	-	-	-	-	-	-	-	-	-	-	-	-	-	-	021
-	-	-	-	-	-	-	-	-	-	-	-	-	-	-	-	-	022
-	-	-	-	-	-	-	-	-	-	-	-	-	-	-	-	-	023
-	-	-	-	-	-	-	-	-	-	-	-	-	-	-	-	-	024
-	-	-	-	-	-	-	-	-	-	-	-	-	-	-	-	-	025
-	-	-	-	-	-	-	-	-	-	-	-	-	-	-	-	-	026
-	-	-	-	-	-	-	1	-	2	-	-	-	-	-	-	3	027
-	3	6	5	3	3	10	14	18	34	54	103	84	157	97	-	611	030-041
-	-	-	-	-	-	-	-	-	-	-	-	-	1	-	-	1	030
-	-	-	-	-	-	-	-	-	-	1	-	1	-	-	-	2	031
-	-	-	-	-	-	-	-	-	-	-	-	-	-	-	-	-	032
-	-	-	-	-	-	-	-	-	-	-	-	-	-	-	-	-	033
-	-	-	-	-	-	-	-	-	-	-	-	-	-	-	-	-	034
-	-	-	-	-	-	-	-	-	-	1	1	-	-	1	-	3	035
-	-	2	1	-	-	-	1	-	-	1	1	1	1	-	-	12	036
-	-	-	-	-	-	1	-	-	2	2	10	8	8	2	-	33	037
-	3	4	3	3	3	8	13	17	32	49	90	72	142	92	-	547	038
-	-	-	1	-	-	-	-	-	-	-	-	-	-	-	-	1	039
-	-	-	-	-	-	1	-	-	-	-	-	1	-	-	-	2	040
-	-	-	-	-	-	-	-	1	-	-	1	1	5	2	-	10	041
-	-	-	-	-	2	4	3	10	9	5	10	4	6	1	-	56	045-049
-	-	-	-	-	-	-	-	-	-	-	-	-	-	-	-	-	045
-	-	-	-	-	1	4	1	7	7	3	7	-	2	-	-	32	046
-	-	-	-	-	-	-	-	1	-	-	1	-	-	-	-	2	047
-	-	-	-	-	-	-	-	-	2	-	1	1	-	-	-	5	048
-	-	-	-	-	1	-	2	2	-	2	1	3	4	1	-	17	049

Tavola 2.2 segue – Morti per malattie infettive e parassitarie per età – Femmine – Anno 2000

Classifi- cazione analitica	CAUSE DI MORTE	0 anni	1	2	3	4	0-4	5-9	10 -14	15 -17	18 -19
050-057	MALATTIE VIRALI CON ESANTEMA	-	-	-	-	-	-	-	-	-	-
050	VAIOLO	-	-	-	-	-	-	-	-	-	-
051	VACCINO E PARAVACCINO	-	-	-	-	-	-	-	-	-	-
052	VARICELLA	-	-	-	-	-	-	-	-	-	-
053	HERPES ZOSTER	-	-	-	-	-	-	-	-	-	-
054	HERPES SIMPLEX	-	-	-	-	-	-	-	-	-	-
055	MORBILLO	-	-	-	-	-	-	-	-	-	-
056	ROSOLIA	-	-	-	-	-	-	-	-	-	-
057	ALTRI ESANTEMI VIRALI	-	-	-	-	-	-	-	-	-	-
060-066	MALATTIE VIRALI DA ARTROPODI	-	-	-	-	-	-	-	-	-	-
060	FEBBRE GIALLA	-	-	-	-	-	-	-	-	-	-
061	DENGUE	-	-	-	-	-	-	-	-	-	-
062	ENCEFALITE VIRALE DA ZANZARE	-	-	-	-	-	-	-	-	-	-
063	ENCEFALITE VIRALE DA ZECCHIE	-	-	-	-	-	-	-	-	-	-
064	ENCEF.VIRALE DA ALTRI E NON SPECIF. ARTROPODI	-	-	-	-	-	-	-	-	-	-
065	FEBBRE EMORRAGICA DA ARTROPODI	-	-	-	-	-	-	-	-	-	-
066	ALTRE MALATTIE VIRALI DA ARTROPODI	-	-	-	-	-	-	-	-	-	-
070-079	ALTRE MALATTIE DA VIRUS E DA CHLAMYDIAE	-	1	-	-	-	1	-	-	1	-
070	EPATITE VIRALE	-	-	-	-	-	-	-	-	1	-
071	RABBIA	-	-	-	-	-	-	-	-	-	-
072	PAROTITE EPIDEMICA	-	-	-	-	-	-	-	-	-	-
073	PSITTACOSI	-	-	-	-	-	-	-	-	-	-
074	MALATTIE SPECIFICHE DA VIRUS COXSACKIE	-	-	-	-	-	-	-	-	-	-
075	MONONUCLEOSI INFETTIVA	-	1	-	-	-	1	-	-	-	-
076	TRACOMA	-	-	-	-	-	-	-	-	-	-
077	ALTRE M. DELLA CONGIUNTIVA DA VIRUS E CHLAMYD.	-	-	-	-	-	-	-	-	-	-
078	ALTRE MALATTIE DA VIRUS E DA CHLAMYDIAE	-	-	-	-	-	-	-	-	-	-
079	INF.VIRALI IN C.MORB.CLASS.ALTR.E DI SEDE N.S.	-	-	-	-	-	-	-	-	-	-
080-088	RICKETTSIOSI ED ALTRE MALATTIE DA ARTROPODI	-	-	-	-	-	-	-	-	-	-
080	TIFO (EPIDEMICO) DA PIDOCCHI	-	-	-	-	-	-	-	-	-	-
081	ALTRI TIFI	-	-	-	-	-	-	-	-	-	-
082	RICKETTSIOSI DA ZECCHIE	-	-	-	-	-	-	-	-	-	-
083	ALTRE RICKETTSIOSI	-	-	-	-	-	-	-	-	-	-
084	MALARIA	-	-	-	-	-	-	-	-	-	-
085	LEISHMANIOSI	-	-	-	-	-	-	-	-	-	-
086	TRIPANOSOMIASI	-	-	-	-	-	-	-	-	-	-
087	FEBBRE RICORRENTE	-	-	-	-	-	-	-	-	-	-
088	ALTRE MALATTIE DA ARTROPODI	-	-	-	-	-	-	-	-	-	-
090-099	SIFILIDE ED ALTRE MALATTIE VENEREE	-	-	-	-	-	-	-	-	-	-
090	SIFILIDE CONGENITA	-	-	-	-	-	-	-	-	-	-
091	SIFILIDE RECENTE CON SINTOMI	-	-	-	-	-	-	-	-	-	-
092	SIFILIDE RECENTE LATENTE	-	-	-	-	-	-	-	-	-	-
093	SIFILIDE CARDIOVASCOLARE	-	-	-	-	-	-	-	-	-	-
094	NEUROSIFILIDE	-	-	-	-	-	-	-	-	-	-
095	ALTRE FORME DI SIFILIDE TARDIVA CON SINTOMI	-	-	-	-	-	-	-	-	-	-
096	SIFILIDE TARDIVA LATENTE	-	-	-	-	-	-	-	-	-	-
097	ALTRE FORME DI SIFILIDE E NON SPECIFICATA	-	-	-	-	-	-	-	-	-	-
098	INFEZIONE GONOCOCCICA	-	-	-	-	-	-	-	-	-	-
099	ALTRE MALATTIE VENEREE	-	-	-	-	-	-	-	-	-	-

20 -24	25 -29	30 -34	35 -39	40 -44	45 -49	50 -54	55 -59	60 -64	65 -69	70 -74	75 -79	80 -84	85 -89	90 e oltre	N.I	Totale	Classifi- cazione analitica
1	-	2	1	-	2	-	1	2	-	4	10	7	21	22	-	73	050-057
-	-	-	-	-	-	-	-	-	-	-	-	-	-	-	-	-	050
-	-	-	-	-	-	-	-	-	-	-	-	-	-	-	-	-	051
-	-	2	1	-	-	-	-	-	-	-	-	-	1	-	-	4	052
-	-	-	-	-	-	-	-	1	-	1	5	2	6	8	-	23	053
-	-	-	-	-	2	-	1	1	-	3	5	5	14	14	-	45	054
1	-	-	-	-	-	-	-	-	-	-	-	-	-	-	-	1	055
-	-	-	-	-	-	-	-	-	-	-	-	-	-	-	-	-	056
-	-	-	-	-	-	-	-	-	-	-	-	-	-	-	-	-	057
-	-	-	-	-	-	-	-	-	-	-	-	-	-	-	-	-	060-066
-	-	-	-	-	-	-	-	-	-	-	-	-	-	-	-	-	060
-	-	-	-	-	-	-	-	-	-	-	-	-	-	-	-	-	061
-	-	-	-	-	-	-	-	-	-	-	-	-	-	-	-	-	062
-	-	-	-	-	-	-	-	-	-	-	-	-	-	-	-	-	063
-	-	-	-	-	-	-	-	-	-	-	-	-	-	-	-	-	064
-	-	-	-	-	-	-	-	-	-	-	-	-	-	-	-	-	065
-	-	-	-	-	-	-	-	-	-	-	-	-	-	-	-	-	066
-	1	3	7	8	5	19	29	60	89	147	168	93	67	32	-	730	070-079
-	1	2	7	8	5	18	28	60	88	146	166	89	61	24	-	704	070
-	-	-	-	-	-	-	-	-	-	-	-	-	-	-	-	-	071
-	-	-	-	-	-	-	-	-	-	-	-	-	-	-	-	-	072
-	-	-	-	-	-	-	-	-	-	-	-	-	-	-	-	-	073
-	-	-	-	-	-	-	-	-	-	-	-	-	-	-	-	-	074
-	-	-	-	-	-	-	-	-	1	-	-	1	1	-	-	4	075
-	-	-	-	-	-	-	-	-	-	-	-	-	-	-	-	-	076
-	-	-	-	-	-	-	-	-	-	-	-	-	-	-	-	-	077
-	-	1	-	-	-	1	-	-	-	-	1	-	-	-	-	3	078
-	-	-	-	-	-	-	1	-	-	1	1	3	5	8	-	19	079
-	1	-	-	-	-	-	-	2	-	2	1	1	-	-	-	7	080-088
-	-	-	-	-	-	-	-	-	-	-	-	-	-	-	-	-	080
-	-	-	-	-	-	-	-	-	-	-	-	-	-	-	-	-	081
-	-	-	-	-	-	-	-	-	-	-	-	-	-	-	-	-	082
-	-	-	-	-	-	-	-	1	-	1	1	1	-	-	-	4	083
-	-	-	-	-	-	-	-	1	-	-	-	-	-	-	-	1	084
-	1	-	-	-	-	-	-	-	-	1	-	-	-	-	-	2	085
-	-	-	-	-	-	-	-	-	-	-	-	-	-	-	-	-	086
-	-	-	-	-	-	-	-	-	-	-	-	-	-	-	-	-	087
-	-	-	-	-	-	-	-	-	-	-	-	-	-	-	-	-	088
-	-	-	-	-	-	-	-	-	-	2	1	2	2	-	-	7	090-099
-	-	-	-	-	-	-	-	-	-	-	-	-	-	-	-	-	090
-	-	-	-	-	-	-	-	-	-	-	-	-	-	-	-	-	091
-	-	-	-	-	-	-	-	-	-	-	-	1	-	-	-	1	092
-	-	-	-	-	-	-	-	-	-	-	2	1	1	2	-	6	093
-	-	-	-	-	-	-	-	-	-	-	-	-	-	-	-	-	094
-	-	-	-	-	-	-	-	-	-	-	-	-	-	-	-	-	095
-	-	-	-	-	-	-	-	-	-	-	-	-	-	-	-	-	096
-	-	-	-	-	-	-	-	-	-	-	-	-	-	-	-	-	097
-	-	-	-	-	-	-	-	-	-	-	-	-	-	-	-	-	098
-	-	-	-	-	-	-	-	-	-	-	-	-	-	-	-	-	099

Tavola 2.2 segue – Morti per malattie infettive e parassitarie per età – Femmine – Anno 2000

Classifi- cazione analitica	CAUSE DI MORTE	0 anni	1	2	3	4	0-4	5-9	10 -14	15 -17	18 -19
100-104	ALTRE MALATTIE DA SPIROCHETE	-	-	-	-	-	-	-	-	-	-
100	LEPTOSPIROSI	-	-	-	-	-	-	-	-	-	-
101	ANGINA DI VINCENT	-	-	-	-	-	-	-	-	-	-
102	FRAMBOESIA	-	-	-	-	-	-	-	-	-	-
103	PINTA	-	-	-	-	-	-	-	-	-	-
104	ALTRE INFEZIONI DA SPIROCHETE	-	-	-	-	-	-	-	-	-	-
110-118	MICOSI	-	-	-	-	-	-	-	1	-	-
110	DERMATOFITOSI	-	-	-	-	-	-	-	-	-	-
111	ALTRE E NON SPECIFICATE DERMATOMICOSI	-	-	-	-	-	-	-	-	-	-
112	CANDIDIASI	-	-	-	-	-	-	-	-	-	-
114	COCCIDIOIDOMICOSI	-	-	-	-	-	-	-	-	-	-
115	ISTOPLASMOSI	-	-	-	-	-	-	-	-	-	-
116	BLASTOMICOSI	-	-	-	-	-	-	-	-	-	-
117	ALTRE MICOSI	-	-	-	-	-	-	-	1	-	-
118	MICOSI DA PATOGENI FACOLTATIVI	-	-	-	-	-	-	-	-	-	-
120-129	ELMINTIASI	-	-	-	-	-	-	-	-	-	-
120	SCHISTOSOMIASI (BILHARZIOSI)	-	-	-	-	-	-	-	-	-	-
121	ALTRE INFESTAZIONI DA TREMATODI	-	-	-	-	-	-	-	-	-	-
122	ECHINOCOCCOSI	-	-	-	-	-	-	-	-	-	-
123	ALTRE INFESTAZIONI DA CESTODI	-	-	-	-	-	-	-	-	-	-
124	TRICHINOSI	-	-	-	-	-	-	-	-	-	-
125	FILARIASI E DRACONTIASI	-	-	-	-	-	-	-	-	-	-
126	ANCHILOSTOMIASI E NECATORIASI	-	-	-	-	-	-	-	-	-	-
127	ALTRE ELMINTIASI INTESTINALI	-	-	-	-	-	-	-	-	-	-
128	ALTRE E NON SPECIFICATE ELMINTIASI	-	-	-	-	-	-	-	-	-	-
129	PARASSITISMO INTESTINALE NON SPECIFICATO	-	-	-	-	-	-	-	-	-	-
130-136	ALTRE MALATTIE INFETTIVE E PARASSITARIE	-	-	-	-	-	-	-	1	-	-
130	TOXOPLASMOSI	-	-	-	-	-	-	-	-	-	-
131	TRICOMONIASI	-	-	-	-	-	-	-	-	-	-
132	PEDICULOSI E FTIRIASI	-	-	-	-	-	-	-	-	-	-
133	ACARIASI	-	-	-	-	-	-	-	-	-	-
134	ALTRE INFESTAZIONI	-	-	-	-	-	-	-	-	-	-
135	SARCOIDOSI	-	-	-	-	-	-	-	-	-	-
136	ALTRE E NON SPEC.MALAT.INFETTIVE E PARASSITARIE	-	-	-	-	-	-	-	1	-	-
137-139	POSTUMI DI MALATTIE INFETTIVE E PARASSITARIE	-	-	-	-	-	-	-	-	-	-
137	POSTUMI DELLA TUBERCOLOSI	-	-	-	-	-	-	-	-	-	-
138	POSTUMI DELLA POLIOMIELITE ACUTA	-	-	-	-	-	-	-	-	-	-
139	POSTUMI DI ALTRE MALAT.INFETTIVE E PARASSITARIE	-	-	-	-	-	-	-	-	-	-
TOTALE		8	3	2	2	1	16	4	2	2	4

20 -24	25 -29	30 -34	35 -39	40 -44	45 -49	50 -54	55 -59	60 -64	65 -69	70 -74	75 -79	80 -84	85 -89	90 e oltre	N.I	Totale	Classifi- cazione analitica
-	-	-	-	-	-	-	-	-	-	-	-	-	-	-	-	-	100-104
-	-	-	-	-	-	-	-	-	-	-	-	-	-	-	-	-	100
-	-	-	-	-	-	-	-	-	-	-	-	-	-	-	-	-	101
-	-	-	-	-	-	-	-	-	-	-	-	-	-	-	-	-	102
-	-	-	-	-	-	-	-	-	-	-	-	-	-	-	-	-	103
-	-	-	-	-	-	-	-	-	-	-	-	-	-	-	-	-	104
-	-	1	1	1	1	1	2	1	5	2	5	2	3	2	-	28	110-118
-	-	-	-	-	-	-	-	-	-	-	-	-	-	-	-	-	110
-	-	-	-	-	-	-	-	-	-	-	-	-	-	-	-	-	111
-	-	-	-	-	-	-	-	-	2	-	1	2	3	1	-	9	112
-	-	-	-	-	-	-	-	-	-	-	-	-	-	-	-	-	114
-	-	-	-	-	-	-	-	-	-	-	-	-	-	-	-	-	115
-	-	-	-	-	-	-	-	-	-	-	-	-	-	-	-	-	116
-	-	1	1	-	1	1	2	1	3	2	4	-	-	1	-	18	117
-	-	-	-	1	-	-	-	-	-	-	-	-	-	-	-	1	118
-	-	-	-	-	-	-	-	1	-	-	3	1	1	1	-	7	120-129
-	-	-	-	-	-	-	-	-	-	-	-	-	-	-	-	-	120
-	-	-	-	-	-	-	-	-	-	-	-	-	-	-	-	-	121
-	-	-	-	-	-	-	-	1	-	-	2	1	1	1	-	6	122
-	-	-	-	-	-	-	-	-	-	-	-	-	-	-	-	-	123
-	-	-	-	-	-	-	-	-	-	-	-	-	-	-	-	-	124
-	-	-	-	-	-	-	-	-	-	-	-	-	-	-	-	-	125
-	-	-	-	-	-	-	-	-	-	-	-	-	-	-	-	-	126
-	-	-	-	-	-	-	-	-	-	-	-	-	-	-	-	-	127
-	-	-	-	-	-	-	-	-	-	-	-	-	-	-	-	-	128
-	-	-	-	-	-	-	-	-	-	-	1	-	-	-	-	1	129
-	1	-	1	-	3	1	3	3	4	10	7	7	3	3	-	47	130-136
-	-	-	-	-	-	-	-	-	-	-	-	-	-	-	-	-	130
-	-	-	-	-	-	-	-	-	-	-	-	-	-	-	-	-	131
-	-	-	-	-	-	-	-	-	-	-	-	-	-	-	-	-	132
-	-	-	-	-	-	-	-	-	-	-	-	1	-	-	-	1	133
-	-	-	-	-	-	-	-	-	-	-	-	-	-	-	-	-	134
-	1	-	-	-	1	1	3	2	3	8	5	5	1	2	-	32	135
-	-	-	1	-	2	-	-	1	1	2	2	1	2	1	-	14	136
-	-	-	1	-	-	-	1	1	-	4	6	4	7	2	-	26	137-139
-	-	-	-	-	-	-	-	-	-	2	2	3	3	-	-	10	137
-	-	-	1	-	-	-	1	1	-	2	4	1	4	2	-	16	138
-	-	-	-	-	-	-	-	-	-	-	-	-	-	-	-	-	139
1	9	15	17	14	21	39	61	102	160	253	363	240	310	176	-	1.809	

Tavola 2.3 – Morti per tumori per età – Maschi e femmine – Anno 2000

Classifi- cazione analitica	CAUSE DI MORTE	Maschi e femmine			0 anni	1	2	3	4	0-4	5-9	10 -14
		M	F	MF								
140-208	TUM.MAL.COMPRESI TUM.TESS. LINF.ED EMATOP.	88.288	65.143	153.431	9	16	17	9	22	73	129	106
140-149	TUM. MALIGNI LABBRA,CAVITA'ORALE E FARINGE	2.117	749	2.866	-	-	1	-	-	1	1	2
140	TUMORI MALIGNI DELLE LABBRA	55	14	69	-	-	-	-	-	-	-	-
.0	LABBRO SUPERIORE, BORDO LIBERO	8	-	8	-	-	-	-	-	-	-	-
.1	LABBRO INFERIORE, BORDO LIBERO	32	4	36	-	-	-	-	-	-	-	-
.3	LABBRO SUPERIORE, FACCIA INTERNA	-	-	-	-	-	-	-	-	-	-	-
.4	LABBRO INFERIORE, FACCIA INTERNA	-	-	-	-	-	-	-	-	-	-	-
.5	LABBRO NON SPECIFICATO, FACCIA INTERNA	-	-	-	-	-	-	-	-	-	-	-
.6	COMMISSURA LABIALE	-	-	-	-	-	-	-	-	-	-	-
.8	ALTRI	-	1	1	-	-	-	-	-	-	-	-
.9	LABBRO NON SPECIFICATO, BORDO LIBERO	15	9	24	-	-	-	-	-	-	-	-
141	TUMORI MALIGNI DELLA LINGUA	387	160	547	-	-	-	-	-	-	-	-
.0	BASE DELLA LINGUA	103	14	117	-	-	-	-	-	-	-	-
.1	SUPERFICIE DORSALE DELLA LINGUA	-	-	-	-	-	-	-	-	-	-	-
.2	PUNTA E MARGINI LATERALI DELLA LINGUA	-	1	1	-	-	-	-	-	-	-	-
.3	SUPERFICIE VENTRALE DELLA LINGUA	-	-	-	-	-	-	-	-	-	-	-
.4	DUE TERZI ANTERIORI DELLA LINGUA, PARTE N.SP.	-	-	-	-	-	-	-	-	-	-	-
.5	ZONA GIUNZIONALE	-	-	-	-	-	-	-	-	-	-	-
.6	TONSILLA LINGUALE	-	-	-	-	-	-	-	-	-	-	-
.8	ALTRI	1	1	2	-	-	-	-	-	-	-	-
.9	LINGUA, NON SPECIFICATA	283	144	427	-	-	-	-	-	-	-	-
142	TUMORI MAL. DELLE GHIANDOLE SALIVARI PRINCIP.	172	124	296	-	-	-	-	-	-	-	-
.0	GHIANDOLA PAROTIDE	142	98	240	-	-	-	-	-	-	-	-
.1	GHIANDOLA SOTTOMANDIBOLARE	19	11	30	-	-	-	-	-	-	-	-
.2	GHIANDOLA SOTTOLINGUALE	-	1	1	-	-	-	-	-	-	-	-
.8	ALTRI	-	-	-	-	-	-	-	-	-	-	-
.9	SEDE NON SPECIFICATA	11	14	25	-	-	-	-	-	-	-	-
143	TUMORI MALIGNI DELLE GENGIVE	36	28	64	-	-	1	-	-	1	1	1
.0	GENGIVA SUPERIORE	3	1	4	-	-	-	-	-	-	-	-
.1	GENGIVA INFERIORE	21	16	37	-	-	-	-	-	-	-	-
.8	ALTRI	-	-	-	-	-	-	-	-	-	-	-
.9	GENGIVA, NON SPECIFICATA	12	11	23	-	-	1	-	-	1	1	1
144	TUMORI MALIGNI DEL PAVIMENTO DELLA BOCCA	68	14	82	-	-	-	-	-	-	-	-
.0	PARTE ANTERIORE	1	-	1	-	-	-	-	-	-	-	-
.1	PARTE LATERALE	-	-	-	-	-	-	-	-	-	-	-
.8	ALTRI	-	-	-	-	-	-	-	-	-	-	-
.9	PARTE NON SPECIFICATA	67	14	81	-	-	-	-	-	-	-	-
145	TUM.MAL. DI ALTRE E N.SP.PARTI DELLA BOCCA	375	167	542	-	-	-	-	-	-	-	-
.0	MUCOSA DELLE GUANCE	1	4	5	-	-	-	-	-	-	-	-
.1	VESTIBOLO DELLA BOCCA	-	-	-	-	-	-	-	-	-	-	-
.2	PALATO DURO	2	4	6	-	-	-	-	-	-	-	-
.3	PALATO MOLLE	30	1	31	-	-	-	-	-	-	-	-
.4	UGOLA	5	-	5	-	-	-	-	-	-	-	-
.5	PALATO NON SPECIFICATO	14	4	18	-	-	-	-	-	-	-	-
.6	AREA RETROMOLARE	16	6	22	-	-	-	-	-	-	-	-
.8	ALTRI	-	-	-	-	-	-	-	-	-	-	-
.9	BOCCA, NON SPECIFICATA	307	148	455	-	-	-	-	-	-	-	-
146	TUMORI MALIGNI DELL'OROFARINGE	349	79	428	-	-	-	-	-	-	-	-
.0	TONSILLE	147	40	187	-	-	-	-	-	-	-	-
.1	FOSSA TONSILLARE	-	-	-	-	-	-	-	-	-	-	-
.2	PILASTRI TONSILLARI (ANTERIORI)(POSTERIORI)	1	-	1	-	-	-	-	-	-	-	-
.3	VALLECULA	-	-	-	-	-	-	-	-	-	-	-
.4	FACCIA ANTERIORE DELL'EPIGLOTTIDE	-	-	-	-	-	-	-	-	-	-	-
.5	REGIONE GIUNZIONALE	1	-	1	-	-	-	-	-	-	-	-
.6	PARETE LATERALE DELL'OROFARINGE	1	-	1	-	-	-	-	-	-	-	-
.7	PARETE POSTERIORE DELL'OROFARINGE	-	-	-	-	-	-	-	-	-	-	-
.8	ALTRI	1	-	1	-	-	-	-	-	-	-	-
.9	OROFARINGE, NON SPECIFICATA	198	39	237	-	-	-	-	-	-	-	-
147	TUMORI MALIGNI DEL RINOFARINGE	192	58	250	-	-	-	-	-	-	-	1
.0	PARETE SUPERIORE	1	-	1	-	-	-	-	-	-	-	-
.1	PARETE POSTERIORE	3	-	3	-	-	-	-	-	-	-	-
.2	PARETE LATERALE	-	-	-	-	-	-	-	-	-	-	-
.3	PARETE ANTERIORE	1	-	1	-	-	-	-	-	-	-	-
.8	ALTRI	-	-	-	-	-	-	-	-	-	-	-
.9	RINOFARINGE, NON SPECIFICATO	187	58	245	-	-	-	-	-	-	-	1
148	TUMORI MALIGNI DELL'IPOFARINGE	252	37	289	-	-	-	-	-	-	-	-
.0	RETROCRICOIDEA	-	-	-	-	-	-	-	-	-	-	-
.1	SENO PIRIFORME	39	2	41	-	-	-	-	-	-	-	-
.2	PLICA ARIEPIGLOTTICA, FACCIA IPOFARINGEA	-	-	-	-	-	-	-	-	-	-	-
.3	PARETE IPOFARINGEA POSTERIORE	-	-	-	-	-	-	-	-	-	-	-
.8	ALTRI	-	-	-	-	-	-	-	-	-	-	-
.9	IPOFARINGE, NON SPECIFICATA	213	35	248	-	-	-	-	-	-	-	-

15 -17	18 -19	20 -24	25 -29	30 -34	35 -39	40 -44	45 -49	50 -54	55 -59	60 -64	65 -69	70 -74	75 -79	80 -84	85 -89	90 e oltre	N.I	Classifi- cazione analitica
96	77	230	363	583	1.068	1.954	3.299	6.347	9.293	14.700	20.055	25.626	28.069	17.263	16.542	7.558	-	140-208
-	1	6	10	10	31	79	142	258	307	342	428	387	337	226	192	106	-	140-149
-	-	-	-	-	-	-	-	1	1	5	9	12	8	5	17	11	-	140
-	-	-	-	-	-	-	-	1	-	1	-	2	1	-	2	1	-	.0
-	-	-	-	-	-	-	-	-	-	4	5	8	4	2	8	5	-	.1
-	-	-	-	-	-	-	-	-	-	-	-	-	-	-	-	-	-	.3
-	-	-	-	-	-	-	-	-	-	-	-	-	-	-	-	-	-	.4
-	-	-	-	-	-	-	-	-	-	-	-	-	-	-	-	-	-	.5
-	-	-	-	-	-	-	-	-	-	-	-	-	-	-	-	-	-	.6
-	-	-	-	-	-	-	-	1	-	-	-	-	-	-	-	-	-	.8
-	-	-	-	-	-	-	-	-	-	4	2	3	3	3	7	5	-	.9
-	-	2	4	4	6	12	25	55	54	69	85	69	72	52	25	13	-	141
-	-	-	-	1	1	3	7	19	22	12	14	11	11	10	4	2	-	.0
-	-	-	-	-	-	-	-	-	-	-	-	-	-	-	-	-	-	.1
-	-	-	-	-	-	-	-	-	-	-	-	-	1	-	-	-	-	.2
-	-	-	-	-	-	-	-	-	-	-	-	-	-	-	-	-	-	.3
-	-	-	-	-	-	-	-	-	-	-	-	-	-	-	-	-	-	.4
-	-	-	-	-	-	-	-	-	-	-	-	-	-	-	-	-	-	.5
-	-	-	-	-	-	-	-	-	-	-	-	-	-	-	-	-	-	.6
-	-	-	-	-	-	-	-	-	-	-	-	-	-	-	-	-	-	.8
-	-	2	4	3	5	9	17	36	32	56	71	58	60	42	21	11	-	.9
-	-	-	1	1	5	6	11	13	18	10	30	46	41	43	42	29	-	142
-	-	-	1	1	3	3	7	8	14	9	25	35	36	33	38	27	-	.0
-	-	-	-	-	1	-	3	3	3	1	3	8	3	3	1	1	-	.1
-	-	-	-	-	-	-	-	-	-	-	-	-	1	-	-	-	-	.2
-	-	-	-	-	-	-	-	-	-	-	-	-	-	-	-	-	-	.8
-	-	-	-	-	1	3	1	2	1	-	2	2	2	7	3	1	-	.9
-	-	-	2	1	1	-	2	4	4	8	9	8	7	7	6	2	-	143
-	-	-	-	-	-	-	-	1	1	2	-	-	-	-	-	-	-	.0
-	-	-	1	-	1	-	1	3	1	5	6	3	6	5	3	2	-	.1
-	-	-	-	-	-	-	-	-	-	-	-	-	-	-	-	-	-	.8
-	-	1	1	1	-	1	-	1	2	1	3	5	1	2	3	-	-	.9
-	-	-	-	-	-	1	4	3	10	11	14	14	10	5	3	6	-	144
-	-	-	-	-	-	-	-	-	-	-	-	-	1	-	-	-	-	.0
-	-	-	-	-	-	-	-	-	-	-	-	-	-	-	-	-	-	.1
-	-	-	-	-	-	-	-	-	-	-	-	-	-	-	-	-	-	.8
-	1	-	-	-	1	4	3	10	11	14	13	10	5	3	6	-	-	.9
-	-	1	-	2	2	11	26	35	56	66	73	77	68	45	54	26	-	145
-	-	-	-	-	-	-	-	-	-	-	2	-	1	1	-	-	-	.0
-	-	-	-	-	-	-	-	-	-	-	-	-	-	-	-	-	-	.1
-	-	-	-	-	-	-	-	-	2	-	2	-	1	1	-	-	-	.2
-	-	-	-	-	-	-	2	3	5	3	5	6	3	1	1	2	-	.3
-	-	-	-	-	-	-	1	1	1	1	1	1	-	-	-	-	-	.4
-	-	-	-	-	1	-	1	3	1	-	3	4	1	3	1	-	-	.5
-	-	-	-	-	1	1	1	1	6	5	1	2	2	1	1	-	-	.6
-	-	-	-	-	-	-	-	-	-	-	-	-	-	-	-	-	-	.8
-	-	1	-	2	1	10	22	30	44	55	58	66	57	39	48	22	-	.9
-	-	-	1	-	4	14	27	44	55	62	75	56	41	22	17	10	-	146
-	-	-	-	3	6	10	17	26	26	29	25	18	11	9	7	-	-	.0
-	-	-	-	-	-	-	-	-	-	-	-	-	-	-	-	-	-	.1
-	-	-	-	-	-	-	-	-	-	-	-	1	-	-	-	-	-	.2
-	-	-	-	-	-	-	-	-	-	-	-	-	-	-	-	-	-	.3
-	-	-	-	-	-	-	-	-	-	-	-	-	-	-	-	-	-	.4
-	-	-	-	-	-	-	-	1	-	-	-	-	-	-	-	-	-	.5
-	-	-	-	-	-	-	-	-	-	-	-	-	-	-	-	-	-	.6
-	-	-	-	-	-	-	-	-	-	-	1	-	-	-	-	-	-	.7
-	-	-	-	-	-	-	-	-	-	-	-	-	-	-	-	-	-	.8
-	-	-	1	-	1	8	17	26	29	36	44	30	23	11	8	3	-	.9
-	-	2	2	2	7	21	17	32	33	29	30	26	22	16	6	4	-	147
-	-	-	-	-	-	-	-	1	-	-	-	-	-	-	-	-	-	.0
-	-	-	-	-	-	-	-	1	-	1	1	-	-	-	-	-	-	.1
-	-	-	-	-	-	-	-	-	-	-	-	-	-	-	-	-	-	.2
-	-	-	-	-	-	1	-	-	-	-	-	-	-	-	-	-	-	.3
-	-	-	-	-	-	-	-	-	-	-	-	-	-	-	-	-	-	.8
-	-	2	2	2	7	20	17	30	33	28	29	26	22	16	6	4	-	.9
-	-	-	-	-	3	7	13	35	45	39	62	36	31	9	8	1	-	148
-	-	-	-	-	-	-	-	-	-	-	-	-	-	-	-	-	-	.0
-	-	-	-	-	1	-	1	4	7	7	7	6	2	1	4	1	-	.1
-	-	-	-	-	-	-	-	-	-	-	-	-	-	-	-	-	-	.2
-	-	-	-	-	-	-	-	-	-	-	-	-	-	-	-	-	-	.3
-	-	-	-	-	-	-	-	-	-	-	-	-	-	-	-	-	-	.8
-	-	-	-	-	2	7	12	31	38	32	55	30	29	8	4	-	-	.9

Tavola 2.3 segue – Morti per tumori per età – Maschi e femmine – Anno 2000

Classificazione analitica	CAUSE DI MORTE	Maschi e femmine			0 anni	1	2	3	4	0-4	5-9	10 -14
		M	F	MF								
149	T.M.AL.E MAL.DEF.SEDI DI LABBRA,CAV.OR.,FAR.	231	68	299	-	-	-	-	-	-	-	-
.0	FARINGE, NON SPECIFICATA	203	59	262	-	-	-	-	-	-	-	-
.1	ANELLO DI WALDEYER	-	-	-	-	-	-	-	-	-	-	-
.8	ALTRI	22	7	29	-	-	-	-	-	-	-	-
.9	MAL DEFINITI	6	2	8	-	-	-	-	-	-	-	-
150-159	T.M. DELL'APPAR.DIGERENTE E DEL PERITONEO	30.983	25.371	56.354	2	-	1	1	-	4	2	2
150	TUMORI MALIGNI DELL'ESOFAGO	1.564	456	2.020	-	-	-	-	-	-	-	-
.0	TRATTO CERVICALE	21	3	24	-	-	-	-	-	-	-	-
.1	TRATTO TORACICO	5	3	8	-	-	-	-	-	-	-	-
.2	TRATTO ADDOMINALE	1	-	1	-	-	-	-	-	-	-	-
.3	TERZO SUPERIORE	7	2	9	-	-	-	-	-	-	-	-
.4	TERZO MEDIO	14	5	19	-	-	-	-	-	-	-	-
.5	TERZO INFERIORE	20	5	25	-	-	-	-	-	-	-	-
.8	ALTRI	3	-	3	-	-	-	-	-	-	-	-
.9	ESOFAGO, NON SPECIFICATO	1.493	438	1.931	-	-	-	-	-	-	-	-
151	TUMORI MALIGNI DELLO STOMACO	6.492	4.786	11.278	-	-	-	-	-	-	-	-
.0	CARDIAS	239	68	307	-	-	-	-	-	-	-	-
.1	PILORO	9	11	20	-	-	-	-	-	-	-	-
.2	ANTRO PILORICO	37	41	78	-	-	-	-	-	-	-	-
.3	FONDO DELLO STOMACO	12	5	17	-	-	-	-	-	-	-	-
.4	CORPO DELLO STOMACO	10	7	17	-	-	-	-	-	-	-	-
.5	PICCOLA CURVA, NON SPECIFICATA	3	1	4	-	-	-	-	-	-	-	-
.6	GRANDE CURVA, NON SPECIFICATA	-	-	-	-	-	-	-	-	-	-	-
.8	ALTRI	5	5	10	-	-	-	-	-	-	-	-
.9	STOMACO, NON SPECIFICATO	6.177	4.648	10.825	-	-	-	-	-	-	-	-
152	T.M. DELL'INTESTINO TENUE, COMPRESO IL DUOD.	107	113	220	-	-	-	-	-	-	-	-
.0	DUODENO	60	53	113	-	-	-	-	-	-	-	-
.1	DIGIUNO	8	10	18	-	-	-	-	-	-	-	-
.2	ILEO	11	17	28	-	-	-	-	-	-	-	-
.3	DIVERTICOLO DI MECKEL	5	7	12	-	-	-	-	-	-	-	-
.8	ALTRI	2	1	3	-	-	-	-	-	-	-	-
.9	INTESTINO TENUE, NON SPECIFICATO	21	25	46	-	-	-	-	-	-	-	-
153	TUMORI MALIGNI DEL COLON	6.240	5.855	12.095	-	-	-	-	-	-	-	-
.0	FLESSURA EPATICA	25	34	59	-	-	-	-	-	-	-	-
.1	COLON TRASVERSO	113	118	231	-	-	-	-	-	-	-	-
.2	COLON DISCENDENTE	229	194	423	-	-	-	-	-	-	-	-
.3	SIGMA	824	745	1.569	-	-	-	-	-	-	-	-
.4	CECO	166	166	332	-	-	-	-	-	-	-	-
.5	APPENDICE	3	8	11	-	-	-	-	-	-	-	-
.6	COLON ASCENDENTE	354	369	723	-	-	-	-	-	-	-	-
.7	FLESSURA SPLENICA	23	23	46	-	-	-	-	-	-	-	-
.8	ALTRI	4	5	9	-	-	-	-	-	-	-	-
.9	COLON, NON SPECIFICATO	4.499	4.193	8.692	-	-	-	-	-	-	-	-
154	T.M.DEL RETTO, GIUNZIONE RETTOSIGMOID. E ANO	2.567	1.984	4.551	-	-	-	-	-	-	-	1
.0	GIUNZIONE RETTOSIGMOIDEA	482	344	826	-	-	-	-	-	-	-	-
.1	RETTO	2.025	1.525	3.550	-	-	-	-	-	-	-	1
.2	CANALE ANALE	14	30	44	-	-	-	-	-	-	-	-
.3	ANO, NON SPECIFICATO	25	61	86	-	-	-	-	-	-	-	-
.8	ALTRI	21	24	45	-	-	-	-	-	-	-	-
155	T.M. DEL FEGATO E DOTTI BILIARI INTRAEPATICI	6.645	3.499	10.144	1	-	-	1	-	2	1	1
.0	DEL FEGATO, PRIMITIVO	3.879	1.611	5.490	1	-	-	1	-	2	-	-
.1	DEI DOTTI BILIARI INTRAEPATICI	197	192	389	-	-	-	-	-	-	-	-
.2	DEL FEGATO, NON SPECIF. SE PRIMITIVO O SECONDA	2.569	1.696	4.265	-	-	-	-	-	-	1	1
156	T.M.DELLA VESC. BILIARE E DOTTI BIL.EXTRAEP.	1.240	2.003	3.243	-	-	-	-	-	-	1	-
.0	CISTIFELLEA	394	1.070	1.464	-	-	-	-	-	-	-	-
.1	DOTTI BILIARI EXTRAEPATICI	223	223	446	-	-	-	-	-	-	-	-
.2	AMPOLLA DI VATER	135	98	233	-	-	-	-	-	-	-	-
.8	ALTRI	2	6	8	-	-	-	-	-	-	-	-
.9	VIE BILIARI, NON SPECIFICATE	486	606	1.092	-	-	-	-	-	-	1	-
157	TUMORI MALIGNI DEL PANCREAS	3.934	4.178	8.112	-	-	-	-	-	-	-	-
.0	TESTA DEL PANCREAS	428	545	973	-	-	-	-	-	-	-	-
.1	CORPO DEL PANCREAS	17	12	29	-	-	-	-	-	-	-	-
.2	CODA DEL PANCREAS	31	25	56	-	-	-	-	-	-	-	-
.3	DOTTO PANCREATICO	2	-	2	-	-	-	-	-	-	-	-
.4	ISOLE DI LANGERHANS	2	4	6	-	-	-	-	-	-	-	-
.8	ALTRI	5	8	13	-	-	-	-	-	-	-	-
.9	PARTE NON SPECIFICATA	3.449	3.584	7.033	-	-	-	-	-	-	-	-

15 -17	18 -19	20 -24	25 -29	30 -34	35 -39	40 -44	45 -49	50 -54	55 -59	60 -64	65 -69	70 -74	75 -79	80 -84	85 -89	90 e oltre	N.I	Classifi- cazione analitica
-	-	1	-	-	3	7	17	36	31	43	41	43	37	22	14	4	-	149
-	-	1	-	-	3	6	17	31	26	38	36	42	28	17	13	4	-	.0
-	-	-	-	-	-	1	-	3	2	5	5	1	7	4	1	-	-	.1
-	-	-	-	-	-	-	-	2	3	-	-	-	2	1	-	-	-	.8
-	-	-	-	-	-	-	-	2	3	-	-	-	2	1	-	-	-	.9
7	5	18	60	96	252	506	916	1.934	3.001	5.152	7.192	9.365	10.876	6.838	6.886	3.242	-	150-159
-	-	-	1	4	5	22	45	116	157	269	318	354	318	161	177	73	-	150
-	-	-	-	-	1	1	-	1	2	5	6	4	1	2	1	-	-	.0
-	-	-	-	-	-	1	1	1	1	2	2	1	-	-	-	-	-	.1
-	-	-	-	-	-	-	-	-	1	-	-	-	-	-	-	-	-	.2
-	-	-	-	-	-	-	-	1	-	1	3	3	-	-	-	1	-	.3
-	-	-	-	-	-	-	-	-	1	4	3	4	-	1	6	-	-	.4
-	-	-	-	1	-	-	-	1	-	5	6	4	4	-	2	2	-	.5
-	-	-	-	-	-	-	-	1	-	1	-	-	-	-	-	1	-	.8
-	-	-	1	3	4	20	44	111	153	251	298	338	313	158	168	69	-	.9
1	2	5	21	29	74	132	188	353	521	929	1.320	1.839	2.116	1.411	1.546	791	-	151
-	-	-	-	1	2	9	9	16	34	40	44	62	38	29	14	-	-	.0
-	-	-	-	-	-	-	1	-	2	1	1	4	5	5	1	-	-	.1
-	-	-	-	-	-	1	-	-	1	2	11	6	16	16	15	10	-	.2
-	-	-	-	-	-	-	-	-	1	2	-	9	1	1	2	-	-	.3
-	-	-	-	-	-	-	-	-	-	1	3	2	3	3	4	1	-	.4
-	-	-	-	-	1	-	-	-	-	-	-	1	1	-	-	1	-	.5
-	-	-	-	-	-	-	-	-	-	-	-	-	-	-	-	-	-	.6
-	-	-	-	-	-	1	-	1	-	1	-	2	-	1	2	2	-	.8
1	2	5	21	28	71	121	178	343	503	888	1.263	1.783	2.021	1.347	1.490	760	-	.9
-	-	-	-	-	1	5	9	3	12	25	18	41	42	29	28	7	-	152
-	-	-	-	-	1	1	3	2	4	11	20	24	18	14	4	-	-	.0
-	-	-	-	-	-	1	1	-	2	3	1	1	4	3	2	-	-	.1
-	-	-	-	-	-	-	1	-	2	2	2	6	8	1	4	2	-	.2
-	-	-	-	-	-	-	-	1	1	1	2	5	-	1	1	-	-	.3
-	-	-	-	-	-	-	-	-	1	-	1	-	-	1	-	-	-	.8
-	-	-	-	-	3	4	-	3	7	2	8	6	6	6	1	-	-	.9
2	-	7	10	17	57	108	197	402	640	1.036	1.382	1.830	2.387	1.603	1.620	797	-	153
-	-	-	-	-	2	2	3	2	3	6	8	1	15	7	6	6	-	.0
1	-	-	-	-	2	5	4	12	15	23	25	47	26	48	21	-	-	.1
-	-	-	-	-	3	3	3	24	19	34	42	76	81	58	57	23	-	.2
-	-	-	2	1	4	14	27	46	81	130	173	219	311	212	232	117	-	.3
-	-	-	-	-	1	3	13	12	24	44	42	52	48	54	39	-	-	.4
-	-	-	-	-	1	-	-	1	1	1	2	1	1	1	2	-	-	.5
-	-	2	1	1	4	10	22	31	63	77	97	143	114	95	62	-	-	.6
-	-	-	1	-	1	1	2	3	5	6	4	7	8	4	4	-	-	.7
-	-	-	-	-	-	-	-	1	-	-	1	2	3	2	-	-	-	.8
1	-	5	6	15	46	81	145	289	477	758	1.008	1.363	1.728	1.126	1.121	523	-	.9
-	-	1	5	12	22	42	88	179	233	372	563	700	805	592	637	299	-	154
-	-	1	-	5	4	4	15	39	46	62	110	117	148	112	112	51	-	.0
-	-	-	5	6	15	35	65	134	182	293	435	561	630	450	503	235	-	.1
-	-	-	-	2	1	2	1	2	2	7	4	4	11	4	4	-	-	.2
-	-	-	-	1	1	2	6	3	-	12	4	11	16	13	10	7	-	.3
-	-	-	-	-	-	-	-	2	3	3	7	7	6	8	2	-	-	.8
2	1	1	9	11	27	70	142	334	541	1.050	1.598	1.985	2.084	1.103	877	305	-	155
2	-	1	4	6	12	38	89	193	330	650	952	1.152	1.116	537	322	84	-	.0
-	-	-	2	2	9	7	9	34	24	34	61	65	62	34	12	-	-	.1
-	1	-	3	3	6	25	44	107	187	366	585	768	906	532	521	209	-	.2
-	-	-	2	3	2	16	39	96	158	282	399	540	658	419	426	201	-	156
-	-	-	-	-	7	22	51	81	147	175	249	307	189	158	78	-	-	.0
1	-	-	-	1	-	4	10	22	31	65	76	83	52	70	31	-	-	.1
-	-	-	-	-	1	2	2	10	11	15	24	38	46	32	20	-	-	.2
-	-	-	-	-	-	-	-	-	-	1	1	1	1	-	3	1	-	.8
-	-	-	2	2	1	7	11	25	44	88	134	176	221	146	163	71	-	.9
-	-	1	5	9	35	74	138	296	541	835	1.082	1.373	1.548	927	864	384	-	157
-	-	-	1	1	4	2	7	21	49	63	116	151	209	115	159	75	-	.0
-	-	-	-	-	-	-	-	1	2	2	9	6	3	2	3	1	-	.1
-	-	-	1	-	1	1	1	1	4	6	9	9	11	9	3	-	-	.2
-	-	-	-	-	-	-	-	-	-	-	-	1	-	-	-	1	-	.3
-	-	-	1	-	-	1	-	-	-	-	2	-	1	1	-	-	-	.4
-	-	-	-	-	-	-	-	1	2	-	-	1	3	-	4	2	-	.8
-	-	1	2	8	30	70	130	272	484	764	946	1.205	1.321	800	695	305	-	.9

Tavola 2.3 segue – Morti per tumori per età – Maschi e femmine – Anno 2000

Classifi- cazione analitica	CAUSE DI MORTE	Maschi e femmine			0 anni	1	2	3	4	0-4	5-9	10 -14
		M	F	MF								
158	TUM.MALIGNI DEL RETROPERITONEO E DEL PERITON.	592	868	1.460	1	-	-	-	-	1	-	-
.0	RETROPERITONEO	158	146	304	1	-	-	-	-	1	-	-
.8	PARTI SPECIFICATE DEL PERITONEO	7	7	14	-	-	-	-	-	-	-	-
.9	PERITONEO NON SPECIFICATO	427	715	1.142	-	-	-	-	-	-	-	-
159	T.M.ALTR E MAL.DEF.SEDI APP.DIGER.E PERITON.	1.602	1.629	3.231	-	-	1	-	-	1	-	-
.0	CANALE INTESTINALE, PARTE NON SPECIFICATA	1.434	1.457	2.891	-	-	-	-	-	-	-	-
.1	MILZA, NON CLASSIFICATO ALTROVE	4	9	13	-	-	-	-	-	-	-	-
.8	ALTRI	101	90	191	-	-	1	-	-	1	-	-
.9	MAL DEFINITI	63	73	136	-	-	-	-	-	-	-	-
160-165	T.M. APPAR. RESPIRATORIO E ORGANI INTRATOR.	28.365	6.690	35.055	-	-	1	-	-	1	2	2
160	T.M.CAVITA'NASALI,ORECCHIO MEDIO E SENI ACC.	93	55	148	-	-	-	-	-	-	-	-
.0	CAVITA' NASALI	25	13	38	-	-	-	-	-	-	-	-
.1	TROMBA D'EUSTACHIO,ORECCHIO MEDIO E CELL.MAST.	4	4	8	-	-	-	-	-	-	-	-
.2	SENO MASCELLARE	31	20	51	-	-	-	-	-	-	-	-
.3	SENO ETMOIDALE	25	10	35	-	-	-	-	-	-	-	-
.4	SENO FRONTALE	1	-	1	-	-	-	-	-	-	-	-
.5	SENO SFENOIDALE	-	-	-	-	-	-	-	-	-	-	-
.8	ALTRI	1	-	1	-	-	-	-	-	-	-	-
.9	SENO ACCESSORIO, NON SPECIFICATO	6	8	14	-	-	-	-	-	-	-	-
161	TUMORI MALIGNI DELLA LARINGE	1.737	156	1.893	-	-	-	-	-	-	-	-
.0	GLOTTIDE	64	3	67	-	-	-	-	-	-	-	-
.1	REGIONE SOPRAGLOTTIDEA	40	4	44	-	-	-	-	-	-	-	-
.2	REGIONE SOTTOGLOTTIDEA	-	2	2	-	-	-	-	-	-	-	-
.3	CARTILAGINI LARINGEE	-	-	-	-	-	-	-	-	-	-	-
.8	ALTRI	1	1	2	-	-	-	-	-	-	-	-
.9	LARINGE, NON SPECIFICATA	1.632	146	1.778	-	-	-	-	-	-	-	-
162	T.M. DELLA TRACHEA, DEI BRONCHI E DEI POLM.	25.503	6.031	31.534	-	-	-	-	-	-	1	1
.0	TRACHEA	40	13	53	-	-	-	-	-	-	-	-
.2	BRONCO PRINCIPALE	43	12	55	-	-	-	-	-	-	-	-
.3	LOBO SUPERIORE, BRONCO O POLMONE	187	32	219	-	-	-	-	-	-	-	-
.4	LOBO MEDIO, BRONCO O POLMONE	19	2	21	-	-	-	-	-	-	-	-
.5	LOBO INFERIORE, BRONCO O POLMONE	73	13	86	-	-	-	-	-	-	-	-
.8	ALTRI	15	6	21	-	-	-	-	-	-	-	-
.9	BRONCO O POLMONE, NON SPECIFICATO	25.126	5.953	31.079	-	-	-	-	-	-	1	1
163	TUMORI MALIGNI DELLA PLEURA	796	345	1.141	-	-	-	-	-	-	1	1
.0	PARIALE	2	1	3	-	-	-	-	-	-	-	-
.1	VISCEALE	-	-	-	-	-	-	-	-	-	-	-
.8	ALTRI	1	-	1	-	-	-	-	-	-	-	-
.9	PLEURA, NON SPECIFICATA	793	344	1.137	-	-	-	-	-	-	1	1
164	T.M. DEL TIMO, DEL CUORE E DEL MEDIASTINO	179	88	267	-	-	-	-	-	-	-	-
.0	TIMO	39	25	64	-	-	-	-	-	-	-	-
.1	CUORE	6	8	14	-	-	-	-	-	-	-	-
.2	MEDIASTINO ANTERIORE	2	-	2	-	-	-	-	-	-	-	-
.3	MEDIASTINO POSTERIORE	1	-	1	-	-	-	-	-	-	-	-
.8	ALTRI	-	1	1	-	-	-	-	-	-	-	-
.9	MEDIASTINO, PARTE NON SPECIFICATA	131	54	185	-	-	-	-	-	-	-	-
165	T.M.AL E MAL.DEF.SEDI APP.RESP.E ORG.INTRAT.	57	15	72	-	-	1	-	-	1	-	-
.0	VIE RESPIRATORIE SUPERIORI, PARTE NON SPECIF.	-	-	-	-	-	-	-	-	-	-	-
.8	ALTRI	52	14	66	-	-	1	-	-	1	-	-
.9	SEDE MAL DEFINITA DELL'APPARATO RESPIRATORIO	5	1	6	-	-	-	-	-	-	-	-
170-175	T.M. OSSA, TESS. CONNETTIVO, PELLE E MAMMELLA	1.794	12.812	14.606	-	1	-	-	-	1	12	12
170	T.M. DELLE OSSA E DELLA CARTILAGINE ARTICOL.	230	188	418	-	-	-	-	-	-	6	6
.0	OSSA DEL CRANIO E DELLA FACCIA	41	22	63	-	-	-	-	-	-	-	-
.1	MANDIBOLA	35	18	53	-	-	-	-	-	-	-	-
.2	COLONNA VERTEBRALE,ESCLUSI IL SACRO E IL COCC.	22	18	40	-	-	-	-	-	-	-	-
.3	COSTOLE, STERNO E CLAVICOLA	5	6	11	-	-	-	-	-	-	-	-
.4	OSSA LUNGHE DELL'ARTO SUPERIORE E SCAPOLA	8	3	11	-	-	-	-	-	-	-	1
.5	OSSA CORTE DELL'ARTO SUPERIORE	-	-	-	-	-	-	-	-	-	-	-
.6	OSSA DEL BACINO, SACRO E COCCIGE	6	11	17	-	-	-	-	-	-	-	-
.7	OSSA LUNGHE DELL'ARTO INFERIORE	21	27	48	-	-	-	-	-	-	1	2
.8	OSSA CORTE DELL'ARTO INFERIORE	-	-	-	-	-	-	-	-	-	-	-
.9	SEDE NON SPECIFICATA	92	83	175	-	-	-	-	-	-	5	3

15 -17	18 -19	20 -24	25 -29	30 -34	35 -39	40 -44	45 -49	50 -54	55 -59	60 -64	65 -69	70 -74	75 -79	80 -84	85 -89	90 e oltre	N.I	Classifi- cazione analitica
1	2	1	6	6	20	20	23	70	84	151	199	244	280	156	152	44	-	158
1	2	-	3	1	9	6	4	9	20	29	50	53	57	32	19	8	-	.0
-	-	-	1	-	-	-	-	1	-	2	1	5	-	1	2	1	-	.8
-	-	1	2	5	11	14	19	60	64	120	148	186	223	123	131	35	-	.9
-	-	2	1	5	9	17	47	85	114	203	313	459	638	437	559	341	-	159
-	-	2	1	5	7	16	40	80	104	188	281	418	570	389	486	304	-	.0
-	-	-	-	-	1	-	-	-	-	2	-	2	2	1	4	1	-	.1
-	-	-	-	-	1	-	4	4	6	9	17	29	43	28	35	14	-	.8
-	-	-	-	-	1	1	3	1	4	4	15	10	23	19	34	22	-	.9
2	2	6	17	41	112	311	716	1.553	2.638	4.036	5.694	7.129	6.570	3.354	2.202	667	-	160-165
-	-	-	-	1	3	2	5	12	16	14	15	29	23	11	9	8	-	160
-	-	-	-	-	-	-	1	3	4	3	1	11	7	2	1	5	-	.0
-	-	-	-	-	-	-	-	-	1	1	1	2	2	1	-	-	-	.1
-	-	-	-	-	2	1	2	4	2	4	7	11	4	5	7	2	-	.2
-	-	-	-	1	1	-	1	4	7	4	6	4	6	1	-	-	-	.3
-	-	-	-	-	-	-	-	-	-	-	-	-	1	-	-	-	-	.4
-	-	-	-	-	-	-	-	-	-	-	-	-	-	-	-	-	-	.5
-	-	-	-	-	-	-	-	-	-	-	-	-	-	-	1	-	-	.8
-	-	-	-	-	1	1	1	2	2	-	1	3	2	-	1	-	-	.9
-	-	-	-	2	10	22	46	105	153	219	280	337	337	198	128	56	-	161
-	-	-	-	-	1	2	4	4	4	2	9	13	9	12	6	5	-	.0
-	-	-	-	1	1	1	-	3	-	6	8	8	6	5	4	1	-	.1
-	-	-	-	-	-	-	-	-	-	-	-	1	-	-	-	1	-	.2
-	-	-	-	-	-	-	-	-	-	-	-	-	-	-	-	-	-	.3
-	-	-	-	-	-	-	-	-	1	-	1	-	-	-	-	-	-	.8
-	-	-	-	1	9	20	44	98	148	211	263	314	322	181	118	49	-	.9
1	2	3	10	30	89	268	627	1.368	2.349	3.617	5.194	6.515	5.949	2.978	1.956	576	-	162
-	1	-	-	-	-	2	4	6	9	11	6	7	6	-	-	-	-	.0
-	-	-	-	-	1	2	1	4	6	5	15	10	7	3	-	-	-	.2
-	-	-	-	-	-	2	4	5	19	28	35	45	49	15	11	6	-	.3
-	-	-	-	-	-	-	-	1	-	1	4	8	5	1	1	-	-	.4
-	-	-	-	-	1	-	-	4	7	7	13	21	19	12	2	-	-	.5
-	-	-	-	-	1	-	-	1	4	2	3	4	3	2	-	1	-	.8
1	1	3	10	30	86	263	620	1.352	2.309	3.564	5.123	6.416	5.856	2.935	1.939	569	-	.9
-	-	-	-	-	7	11	27	50	93	142	153	200	209	139	88	20	-	163
-	-	-	-	-	-	-	-	-	-	1	1	-	-	-	-	-	-	.0
-	-	-	-	-	-	-	-	-	-	-	-	-	-	-	-	-	-	.1
-	-	-	-	-	-	-	-	-	-	-	-	1	-	-	-	-	-	.8
-	-	-	-	-	7	11	27	50	93	141	152	199	208	139	88	20	-	.9
1	-	3	7	8	3	7	11	16	20	36	41	37	37	20	16	4	-	164
-	-	-	-	2	-	5	6	7	5	13	13	6	4	3	-	-	-	.0
1	-	-	1	-	-	-	1	1	2	3	1	1	2	1	-	-	-	.1
-	-	-	-	-	-	-	-	-	-	-	-	-	-	-	2	-	-	.2
-	-	-	-	-	-	-	-	-	-	-	1	-	-	-	-	-	-	.3
-	-	-	-	-	-	-	-	-	-	-	1	-	-	-	-	-	-	.8
-	-	3	6	6	3	2	4	8	13	20	25	30	31	16	14	4	-	.9
-	-	-	-	-	1	-	-	2	7	8	11	11	15	8	5	3	-	165
-	-	-	-	-	-	-	-	-	-	-	-	-	-	-	-	-	-	.0
-	-	-	-	-	-	1	-	2	6	8	11	9	14	6	5	3	-	.8
-	-	-	-	-	-	-	-	-	1	-	-	2	1	2	-	-	-	.9
17	16	49	77	145	250	473	657	1.035	1.154	1.552	1.600	1.866	2.042	1.307	1.439	902	-	170-175
8	10	20	13	6	7	10	12	21	18	32	48	53	44	39	46	19	-	170
-	-	-	1	-	-	-	2	5	4	7	12	11	6	4	8	3	-	.0
-	-	-	-	-	-	1	3	2	3	5	5	9	10	1	9	5	-	.1
-	-	1	-	-	-	-	1	2	2	1	6	9	6	7	5	-	-	.2
-	-	1	1	-	-	-	-	-	1	1	2	2	3	-	-	-	-	.3
1	-	-	1	-	-	-	2	-	-	-	4	-	-	2	-	-	-	.4
-	-	-	-	-	-	-	-	-	-	-	-	-	-	-	-	-	-	.5
-	-	2	-	-	1	1	2	-	4	1	-	1	4	1	-	-	-	.6
1	1	4	3	-	1	1	-	-	2	4	4	4	4	6	6	4	-	.7
-	-	-	-	-	-	-	-	-	-	-	-	-	-	-	-	-	-	.8
6	9	12	7	6	6	7	3	10	6	10	14	18	14	15	17	7	-	.9

Tavola 2.3 segue – Morti per tumori per età – Maschi e femmine – Anno 2000

Classifi- cazione analitica	CAUSE DI MORTE	Maschi e femmine			0 anni	1	2	3	4	0-4	5-9	10 -14
		M	F	MF								
171	T.M.DEL CONNETTIVO E DI ALTRI TESSUTI MOLLI	353	341	694	-	-	-	-	-	-	6	6
.0	TESTA, FACCIA E COLLO	17	11	28	-	-	-	-	-	-	-	1
.2	ARTO SUPERIORE, COMPRESA LA SPALLA	32	31	63	-	-	-	-	-	-	-	-
.3	ARTO INFERIORE, COMPRESA L'ANCA	81	70	151	-	-	-	-	-	-	1	1
.4	TORACE	24	18	42	-	-	-	-	-	-	1	-
.5	ADDOME	24	32	56	-	-	-	-	-	-	-	-
.6	BACINO	30	32	62	-	-	-	-	-	-	-	-
.7	TRONCO, NON SPECIFICATO	6	4	10	-	-	-	-	-	-	-	-
.8	ALTRI	6	10	16	-	-	-	-	-	-	-	-
.9	SEDE NON SPECIFICATA	133	133	266	-	-	-	-	-	-	4	4
172	MELANOMA MALIGNO DELLA PELLE	780	659	1.439	-	1	-	-	-	-	1	-
.0	LABBRA	-	-	-	-	-	-	-	-	-	-	-
.1	PALPEBRA, COMPRESO L'ANGOLO PALPEBRALE	8	1	9	-	-	-	-	-	-	-	-
.2	ORECCHIO E CONDOTTO UDITIVO ESTERNO	2	2	4	-	-	-	-	-	-	-	-
.3	ALTRE E NON SPECIFICATE PARTI DELLA FACCIA	21	31	52	-	-	-	-	-	-	-	-
.4	CUOIO CAPELLUTO E COLLO	11	2	13	-	-	-	-	-	-	-	-
.5	TRONCO, ECCETTO LO SCROTO	67	35	102	-	-	-	-	-	-	-	-
.6	ARTO SUPERIORE, COMPRESA LA SPALLA	24	19	43	-	-	-	-	-	-	-	-
.7	ARTO INFERIORE, COMPRESA L'ANCA	55	99	154	-	-	-	-	-	-	-	-
.8	ALTRI	-	4	4	-	-	-	-	-	-	-	-
.9	SEDE NON SPECIFICATA	592	466	1.058	-	1	-	-	-	-	1	-
173	ALTRI TUMORI MALIGNI DELLA PELLE	309	270	579	-	-	-	-	-	-	-	-
.0	PELLE DELLE LABBRA	3	6	9	-	-	-	-	-	-	-	-
.1	PALPEBRA, COMPRESO L'ANGOLO PALPEBRALE	4	8	12	-	-	-	-	-	-	-	-
.2	ORECCHIO E CONDOTTO UDITIVO ESTERNO	55	24	79	-	-	-	-	-	-	-	-
.3	PELLE DI ALTRE E NON SPECIF.PARTI DELLA FACCIA	92	105	197	-	-	-	-	-	-	-	-
.4	CUOIO CAPELLUTO E PELLE DEL COLLO	12	10	22	-	-	-	-	-	-	-	-
.5	PELLE DEL TRONCO, ECCETTO LO SCROTO	12	11	23	-	-	-	-	-	-	-	-
.6	PELLE DELL'ARTO SUPERIORE, COMPRESA LA SPALLA	6	5	11	-	-	-	-	-	-	-	-
.7	PELLE DELL'ARTO INFERIORE, COMPRESA L'ANCA	7	10	17	-	-	-	-	-	-	-	-
.8	ALTRI	1	3	4	-	-	-	-	-	-	-	-
.9	SEDE NON SPECIFICATA	117	88	205	-	-	-	-	-	-	-	-
174	TUMORI MALIGNI DELLA MAMMELLA DELLA DONNA	-	11.354	11.354	-	-	-	-	-	-	-	-
.0	CAPEZZOLO E AREOLA	-	-	-	-	-	-	-	-	-	-	-
.1	PORTE CENTRALE	-	-	-	-	-	-	-	-	-	-	-
.2	QUADRANTE SUPERO-INTERNO	-	-	-	-	-	-	-	-	-	-	-
.3	QUADRANTE INFERO-INTERNO	-	-	-	-	-	-	-	-	-	-	-
.4	QUADRANTE SUPERO-ESTERNO	-	-	-	-	-	-	-	-	-	-	-
.5	QUADRANTE INFERO-ESTERNO	-	-	-	-	-	-	-	-	-	-	-
.6	PROLUNGAMENTO ASCELLARE	-	-	-	-	-	-	-	-	-	-	-
.8	ALTRI	-	1	1	-	-	-	-	-	-	-	-
.9	MAMMELLA, NON SPECIFICATA	-	11.353	11.353	-	-	-	-	-	-	-	-
175	TUMORI MALIGNI DELLA MAMMELLA DELL'UOMC	122	-	122	-	-	-	-	-	-	-	-
179-189	TUMORI MALIGNI DEGLI ORGANI GENITO-URINARI	13.134	8.246	21.380	1	-	1	-	-	2	4	1
179	TUMORI MALIGNI DELL'UTERO, PARTE NON SPECIF.	-	1.768	1.768	-	-	-	-	-	-	-	-
180	TUMORI MALIGNI DEL COLLO DELL'UTERO	-	359	359	-	-	-	-	-	-	-	-
.0	ENDOCERVICALE	-	5	5	-	-	-	-	-	-	-	-
.1	ESOCERVICALE	-	94	94	-	-	-	-	-	-	-	-
.8	ALTRI	-	-	-	-	-	-	-	-	-	-	-
.9	COLLO DELL'UTERO, NON SPECIFICATO	-	260	260	-	-	-	-	-	-	-	-
181	TUMORI MALIGNI DELLA PLACENTA	-	2	2	-	-	-	-	-	-	-	-
182	TUMORI MALIGNI DEL CORPO DELL'UTERO	-	593	593	-	-	-	-	-	-	-	-
.0	CORPO DELL'UTERO ECCETTO L'ISTMO	-	593	593	-	-	-	-	-	-	-	-
.1	ISTMO	-	-	-	-	-	-	-	-	-	-	-
.8	ALTRI	-	-	-	-	-	-	-	-	-	-	-
183	T.MAL.DELL'OVAIO E DEGLI ALTRI ANNESSI UTER.	-	2.877	2.877	-	-	-	-	-	-	-	-
.0	OVAIO	-	2.816	2.816	-	-	-	-	-	-	-	-
.2	TROMBA DI FALLOPPIO	-	6	6	-	-	-	-	-	-	-	-
.3	LEGAMENTO LARGO	-	-	-	-	-	-	-	-	-	-	-
.4	PARAMETRIO	-	-	-	-	-	-	-	-	-	-	-
.5	LEGAMENTO ROTONDO	-	-	-	-	-	-	-	-	-	-	-
.8	ALTRI	-	27	27	-	-	-	-	-	-	-	-
.9	ANNESSI UTERINI NON SPECIFICATI	-	28	28	-	-	-	-	-	-	-	-

15	18	20	25	30	35	40	45	50	55	60	65	70	75	80	85	90 e		Classifi-
-17	-19	-24	-29	-34	-39	-44	-49	-54	-59	-64	-69	-74	-79	-84	-89	oltre	N.I	cazione
																		analitica
8	3	17	14	14	20	22	33	28	46	58	85	96	105	47	63	23	-	171
1	-	-	-	1	-	-	1	-	1	2	1	2	7	3	5	3	-	.0
-	-	2	1	3	2	2	3	-	4	3	5	9	13	5	7	4	-	.2
3	-	6	3	1	2	5	8	5	8	17	15	24	15	13	18	6	-	.3
-	-	1	-	2	2	1	3	2	2	2	9	6	5	3	1	2	-	.4
-	-	-	1	2	-	3	2	6	3	5	11	5	10	4	4	-	-	.5
-	-	2	1	-	3	-	4	3	7	7	8	9	8	5	3	2	-	.6
-	-	-	-	-	-	-	-	1	1	-	1	3	1	1	2	-	-	.7
-	-	-	-	1	2	2	1	1	-	2	3	2	1	-	-	1	-	.8
4	3	6	8	4	9	9	11	10	20	20	32	36	45	13	23	5	-	.9
1	3	10	23	34	48	74	76	120	119	139	139	171	200	125	97	59	-	172
-	-	-	-	-	-	-	-	-	1	-	-	1	2	5	-	-	-	.1
-	-	-	-	1	-	-	1	-	-	-	-	-	-	2	-	-	-	.2
-	-	1	2	-	-	-	2	3	2	8	1	5	7	5	10	6	-	.3
-	-	-	-	-	-	-	1	1	-	1	2	1	5	2	-	-	-	.4
-	-	1	-	4	3	8	9	11	14	7	6	11	10	8	4	6	-	.5
-	-	1	1	2	2	3	3	1	6	4	2	10	2	3	1	-	-	.6
-	-	-	1	1	-	4	5	13	5	10	17	29	23	19	14	13	-	.7
-	-	-	-	-	-	-	-	1	1	-	1	-	1	-	-	-	-	.8
1	3	7	19	26	43	60	55	88	95	107	108	122	142	82	66	33	-	.9
-	-	1	-	1	3	2	7	8	11	25	36	52	96	75	136	126	-	173
-	-	-	-	-	-	-	-	-	-	1	1	-	1	-	3	3	-	.0
-	-	-	-	-	-	-	-	1	1	3	6	7	10	9	4	4	-	.1
-	-	-	-	-	-	-	-	1	3	3	6	7	10	9	25	15	-	.2
-	-	-	-	-	-	-	-	1	2	9	7	15	32	28	50	52	-	.3
-	-	-	-	-	-	-	-	-	-	1	1	4	3	4	6	3	-	.4
-	-	1	-	-	-	-	-	-	-	-	-	2	7	4	3	5	-	.5
-	-	-	-	-	-	-	-	-	-	1	-	-	1	3	3	2	-	.6
-	-	-	-	-	-	-	-	-	-	1	2	1	4	2	5	2	-	.7
-	-	-	-	-	-	-	-	-	-	-	-	-	2	-	-	2	-	.8
-	-	1	27	89	171	363	523	854	947	1.285	1.280	1.477	1.572	1.013	1.083	669	-	.9
-	-	-	-	-	-	-	-	-	-	-	-	-	-	-	-	-	-	.0
-	-	-	-	-	-	-	-	-	-	-	-	-	-	-	-	-	-	.1
-	-	-	-	-	-	-	-	-	-	-	-	-	-	-	-	-	-	.2
-	-	-	-	-	-	-	-	-	-	-	-	-	-	-	-	-	-	.3
-	-	-	-	-	-	-	-	-	-	-	-	-	-	-	-	-	-	.4
-	-	-	-	-	-	-	-	-	-	-	-	-	-	-	-	-	-	.5
-	-	-	-	-	-	-	-	-	-	-	-	-	-	-	-	-	-	.6
-	-	-	-	-	-	-	-	-	-	-	-	-	-	-	-	-	-	.7
-	-	1	27	89	171	363	523	854	947	1.285	1.280	1.477	1.572	1.013	1.082	669	-	.8
-	-	-	-	1	1	2	6	4	13	13	12	17	25	8	14	6	-	.9
1	7	13	27	45	104	192	310	632	892	1.578	2.429	3.321	4.176	3.008	3.229	1.409	-	179-189
-	-	1	1	2	25	41	59	94	106	156	211	242	300	203	218	109	-	179
-	-	-	3	6	17	26	25	39	28	37	41	37	44	21	25	10	-	180
-	-	-	-	-	1	2	1	-	-	-	-	-	1	-	-	-	-	.0
-	-	-	-	-	6	14	5	12	5	7	10	10	13	4	7	1	-	.1
-	-	-	-	-	-	-	-	-	-	-	-	-	-	-	-	-	-	.8
-	-	-	3	6	10	10	19	27	23	30	31	27	30	17	18	9	-	.9
-	-	-	-	-	1	-	-	1	-	-	-	-	-	-	-	-	-	181
-	-	-	1	1	3	3	6	18	26	66	92	108	109	73	64	23	-	182
-	-	-	1	1	3	3	6	18	26	66	92	108	109	73	64	23	-	.0
-	-	-	-	-	-	-	-	-	-	-	-	-	-	-	-	-	-	.1
-	-	-	-	-	-	-	-	-	-	-	-	-	-	-	-	-	-	.8
-	1	1	1	15	18	52	113	208	270	319	387	439	456	259	252	86	-	183
-	1	1	1	15	18	52	111	207	263	313	381	426	443	253	247	84	-	.0
-	-	-	-	-	-	-	-	-	1	1	1	-	1	2	-	-	-	.2
-	-	-	-	-	-	-	-	-	-	-	-	-	-	-	-	-	-	.3
-	-	-	-	-	-	-	-	-	-	-	-	-	-	-	-	-	-	.4
-	-	-	-	-	-	-	-	-	1	4	4	3	7	5	2	1	-	.5
-	-	-	-	-	-	-	-	-	2	1	2	6	7	2	4	2	-	.8
-	-	-	-	-	-	-	2	-	2	1	2	6	7	2	4	2	-	.9

Tavola 2.3 segue – Morti per tumori per età – Maschi e femmine – Anno 2000

Classifi- cazione analitica	CAUSE DI MORTE	Maschi e femmine			0 anni	1	2	3	4	0-4	5-9	10 -14
		M	F	MF								
184	T.M.ALTRI E NON SPEC.ORGANI GENITALI FEMMIN.	-	571	571	-	-	-	-	-	-	-	-
.0	VAGINA	-	104	104	-	-	-	-	-	-	-	-
.1	GRANDI LABBRA	-	1	1	-	-	-	-	-	-	-	-
.2	PICCOLE LABBRA	-	1	1	-	-	-	-	-	-	-	-
.3	CLITORIDE	-	1	1	-	-	-	-	-	-	-	-
.4	VULVA, NON SPECIFICATA	-	406	406	-	-	-	-	-	-	-	-
.8	ALTRI	-	11	11	-	-	-	-	-	-	-	-
.9	SEDE NON SPECIFICATA	-	47	47	-	-	-	-	-	-	-	-
185	TUMORI MALIGNI DELLA PROSTATA	6.941	-	6.941	-	-	-	-	-	-	1	-
186	TUMORI MALIGNI DEL TESTICOLO	82	-	82	-	-	-	-	-	-	-	-
.0	ECTOPICO	-	-	-	-	-	-	-	-	-	-	-
.9	ALTRI E NON SPECIFICATI	82	-	82	-	-	-	-	-	-	-	-
187	T.M.DEL PENE E ALTRI ORGANI GENITALI MASCHILI	78	-	78	-	-	-	-	-	-	-	-
.1	PREPUZIO	-	-	-	-	-	-	-	-	-	-	-
.2	GLANDE	6	-	6	-	-	-	-	-	-	-	-
.3	CORPO DEL PENE	-	-	-	-	-	-	-	-	-	-	-
.4	PENE, PARTE NON SPECIFICATA	65	-	65	-	-	-	-	-	-	-	-
.5	EPIDIDIMO	-	-	-	-	-	-	-	-	-	-	-
.6	CORDONE SPERMATICO	-	-	-	-	-	-	-	-	-	-	-
.7	SCROTO	2	-	2	-	-	-	-	-	-	-	-
.8	ALTRI	2	-	2	-	-	-	-	-	-	-	-
.9	SEDE NON SPECIFICATA	3	-	3	-	-	-	-	-	-	-	-
188	TUMORI MALIGNI DELLA VESCICA	3.977	1.025	5.002	-	-	-	-	-	-	-	-
.0	TRIGONO	2	-	2	-	-	-	-	-	-	-	-
.1	CUPOLA	-	-	-	-	-	-	-	-	-	-	-
.2	PARETE LATERALE	1	-	1	-	-	-	-	-	-	-	-
.3	PARETE ANTERIORE	-	-	-	-	-	-	-	-	-	-	-
.4	PARETE POSTERIORE	-	-	-	-	-	-	-	-	-	-	-
.5	COLLO DELLA VESCICA	1	-	1	-	-	-	-	-	-	-	-
.6	ORIFICIO URETERICO	20	11	31	-	-	-	-	-	-	-	-
.7	URACO	1	1	2	-	-	-	-	-	-	-	-
.8	ALTRI	19	1	20	-	-	-	-	-	-	-	-
.9	PARTE NON SPECIFICATA	3.933	1.012	4.945	-	-	-	-	-	-	-	-
189	T.M.RENE E ALTRI E NON SPEC. ORGANI URINARI	2.056	1.051	3.107	1	-	1	-	-	2	3	1
.0	RENE, ECCETTO IL BACINETTO	1.848	950	2.798	1	-	-	-	-	1	3	1
.1	BACINETTO RENALE	12	13	25	-	-	-	-	-	-	-	-
.2	URETERE	75	16	91	-	-	-	-	-	-	-	-
.3	URETRA	18	10	28	-	-	-	-	-	-	-	-
.4	GHIANDOLE PARAURETRALI	-	-	-	-	-	-	-	-	-	-	-
.8	ALTRI	3	3	6	-	-	1	-	-	1	-	-
.9	SEDE NON SPECIFICATA	100	59	159	-	-	-	-	-	-	-	-
190-199	TUMORI MALIGNI DI ALTRE E NON SPECIF. SEDI	5.095	5.070	10.165	5	10	9	5	10	39	57	36
190	TUMORI MALIGNI DELL'OCCHIO	61	69	130	-	-	-	-	-	-	-	-
.0	GLOBO OCUL.,ECCETTO CONGIUN.,CORNEA,RET.E COF	2	2	4	-	-	-	-	-	-	-	-
.1	ORBITA	11	16	27	-	-	-	-	-	-	-	-
.2	GHIANDOLA LACRIMALE	1	1	2	-	-	-	-	-	-	-	-
.3	CONGIUNTIVA	1	1	2	-	-	-	-	-	-	-	-
.4	CORNEA	-	-	-	-	-	-	-	-	-	-	-
.5	RETINA	3	3	6	-	-	-	-	-	-	-	-
.6	COROIDE	8	13	21	-	-	-	-	-	-	-	-
.7	CANALE LACRIMALE	-	-	-	-	-	-	-	-	-	-	-
.8	ALTRI	1	4	5	-	-	-	-	-	-	-	-
.9	PARTE NON SPECIFICATA	34	29	63	-	-	-	-	-	-	-	-
191	TUMORI MALIGNI DELL'ENCEFALO	1.560	1.286	2.846	4	5	2	2	4	17	29	22
.0	CERVELLO, ECCETTO LOBI E VENTRICOLI	785	667	1.452	1	2	1	-	2	6	7	9
.1	LOBO FRONTALE	61	61	122	-	-	-	-	-	-	-	-
.2	LOBO TEMPORALE	70	51	121	-	-	-	-	-	-	1	-
.3	LOBO PARIETALE	22	17	39	-	-	-	-	-	-	-	-
.4	LOBO OCCIPITALE	5	3	8	-	1	-	-	-	1	-	-
.5	VENTRICOLI	12	8	20	-	-	-	-	1	1	-	-
.6	CERVELLETTO	38	24	62	1	1	-	1	-	3	8	5
.7	TRONCO DELL'ENCEFALO	8	6	14	1	-	-	-	-	1	4	2
.8	ALTRI	74	63	137	-	1	-	-	-	1	2	1
.9	ENCEFALO, NON SPECIFICATO	485	386	871	1	-	1	1	1	4	7	5
192	T.M.DI ALTRE E NON SPEC.PARTI DEL SIST.NERVOSO	56	75	131	-	-	-	-	1	1	1	-
.0	NERVI CRANICI	2	5	7	-	-	-	-	-	-	-	-
.1	MENINGI CEREBRALI	32	57	89	-	-	-	-	1	1	-	-
.2	MIDOLLO SPINALE	18	10	28	-	-	-	-	-	-	1	-
.3	MENINGI SPINALI	-	1	1	-	-	-	-	-	-	-	-
.8	ALTRI	1	-	1	-	-	-	-	-	-	-	-
.9	PARTE NON SPECIFICATA	3	2	5	-	-	-	-	-	-	-	-

15 -17	18 -19	20 -24	25 -29	30 -34	35 -39	40 -44	45 -49	50 -54	55 -59	60 -64	65 -69	70 -74	75 -79	80 -84	85 -89	90 e oltre	N.I	Classifi- cazione analitica
-	-	1	2	1	2	3	3	6	14	19	41	78	101	101	117	82	-	184
-	-	1	-	1	1	-	1	3	3	2	6	11	19	20	23	13	-	.0
-	-	-	-	-	-	-	-	-	1	-	-	-	-	-	-	-	-	.1
-	-	-	-	-	-	-	-	-	-	-	-	1	-	-	-	-	-	.2
-	-	-	-	-	-	-	-	-	-	-	-	1	-	-	-	-	-	.3
-	-	-	1	-	-	3	1	3	9	16	34	58	73	70	79	59	-	.4
-	-	-	-	-	-	-	-	-	-	-	1	1	1	2	4	2	-	.8
-	-	-	1	-	1	-	1	-	1	1	-	6	8	9	11	8	-	.9
-	1	2	-	1	5	4	10	32	91	296	579	996	1.522	1.285	1.486	630	-	185
-	2	6	13	8	8	5	1	3	5	-	10	6	6	2	5	2	-	186
-	-	-	-	-	-	-	-	-	-	-	-	-	-	-	-	-	-	.0
-	2	6	13	8	8	5	1	3	5	-	10	6	6	2	5	2	-	.9
-	-	-	-	-	1	1	-	3	3	8	8	9	19	9	10	7	-	187
-	-	-	-	-	-	-	-	-	-	-	-	-	-	-	-	-	-	.1
-	-	-	-	-	-	-	-	-	-	1	1	1	2	1	-	-	-	.2
-	-	-	-	-	-	-	-	-	-	-	-	-	-	-	-	-	-	.3
-	-	-	-	-	1	1	-	3	2	7	7	7	15	7	8	7	-	.4
-	-	-	-	-	-	-	-	-	-	-	-	-	-	-	-	-	-	.5
-	-	-	-	-	-	-	-	-	-	-	-	-	-	-	-	-	-	.6
-	-	-	-	-	-	-	-	-	1	-	-	-	1	-	-	-	-	.7
-	-	-	-	-	-	-	-	-	-	-	-	1	1	-	-	-	-	.8
-	-	-	-	-	-	-	-	-	-	-	-	-	-	1	2	-	-	.9
-	1	-	1	1	5	23	24	76	158	364	593	878	1.059	701	760	358	-	188
-	-	-	-	-	-	-	-	-	-	1	-	-	1	-	-	-	-	.0
-	-	-	-	-	-	-	-	-	-	-	-	-	-	-	-	-	-	.1
-	-	-	-	-	-	-	-	-	-	-	-	-	-	1	-	-	-	.2
-	-	-	-	-	-	-	-	-	-	-	-	-	-	-	-	-	-	.3
-	-	-	-	-	-	-	-	-	-	-	-	-	-	-	-	-	-	.4
-	-	-	-	-	-	-	-	-	-	-	-	-	-	1	-	-	-	.5
-	-	-	-	-	-	-	-	-	1	2	4	6	3	8	5	2	-	.6
-	-	-	-	-	-	-	-	-	1	-	-	-	1	-	-	-	-	.7
-	-	-	-	-	-	-	-	-	-	1	5	2	3	1	6	2	-	.8
-	1	-	1	1	5	23	24	75	157	360	584	870	1.050	691	749	354	-	.9
1	2	2	5	10	19	34	69	152	191	313	467	528	560	354	292	102	-	189
1	2	2	5	10	19	34	66	141	175	282	433	469	500	309	257	88	-	.0
-	-	-	-	-	-	-	-	-	2	-	6	5	2	6	3	1	-	.1
-	-	-	-	-	-	-	1	4	1	11	12	12	21	15	10	4	-	.2
-	-	-	-	-	-	-	-	1	2	2	2	7	5	2	5	2	-	.3
-	-	-	-	-	-	-	-	-	-	-	-	-	-	-	-	-	-	.4
-	-	-	-	-	-	-	-	-	-	-	-	-	2	-	2	1	-	.8
-	-	-	-	-	-	2	6	11	18	14	33	32	22	15	6	-	-	.9
20	13	42	56	88	127	173	264	443	613	908	1.178	1.508	1.686	1.048	1.191	675	-	190-199
-	-	-	-	1	2	4	7	11	11	5	14	23	19	10	13	10	-	190
-	-	-	-	-	-	-	-	-	1	-	-	-	-	1	2	-	-	.0
-	-	-	-	-	-	1	-	1	-	2	2	5	5	2	5	4	-	.1
-	-	-	-	-	-	-	-	1	-	1	-	-	-	-	-	-	-	.2
-	-	-	-	-	-	-	1	-	-	-	-	1	-	-	-	-	-	.3
-	-	-	-	-	-	-	-	-	-	-	-	-	-	-	-	-	-	.4
-	-	-	-	-	1	-	-	2	3	1	3	3	4	2	2	-	-	.5
-	-	-	-	-	-	-	-	-	-	-	-	1	1	1	-	-	-	.6
-	-	-	-	-	-	-	-	-	-	-	1	-	1	1	2	-	-	.7
-	-	-	-	-	1	3	6	5	7	1	8	13	8	3	4	4	-	.8
11	8	25	36	58	84	80	130	224	270	384	412	420	357	141	111	27	-	.9
6	4	8	17	20	39	38	64	111	126	191	208	221	199	92	70	16	-	.0
-	-	-	5	4	4	8	7	14	17	13	23	13	1	3	5	-	-	.1
-	-	1	2	-	4	2	5	11	16	22	18	20	12	3	4	-	-	.2
-	-	-	-	1	-	1	8	5	1	9	6	5	2	1	-	-	-	.3
-	-	-	-	-	-	-	-	1	2	2	2	2	-	-	-	-	-	.4
-	-	-	-	2	3	-	1	1	1	1	3	2	3	-	2	-	-	.5
2	2	5	4	1	3	3	2	2	2	1	6	2	5	5	1	-	-	.6
1	-	-	1	1	1	-	-	-	-	-	1	-	1	1	-	-	-	.7
-	-	1	2	3	-	2	5	8	16	25	17	24	23	3	4	-	-	.8
2	2	10	10	25	31	44	75	90	124	135	120	96	34	26	6	-	-	.9
-	-	3	-	1	-	5	2	4	6	11	12	23	27	15	5	-	-	192
-	-	1	-	-	-	-	-	-	-	-	3	-	1	1	1	-	-	.0
-	-	1	-	-	-	5	1	2	3	7	9	15	19	13	10	3	-	.1
-	-	-	-	-	-	-	1	2	2	3	3	5	6	-	4	1	-	.2
-	-	-	-	-	-	-	-	-	1	-	-	-	-	-	-	-	-	.3
-	-	-	-	-	-	-	-	-	-	1	-	-	-	-	-	-	-	.8
-	-	1	-	1	-	-	-	-	-	-	-	-	2	1	-	-	-	.9

Tavola 2.3 segue – Morti per tumori per età – Maschi e femmine – Anno 2000

Classificazione analitica	CAUSE DI MORTE	Maschi e femmine			0 anni	1	2	3	4	0-4	5-9	10 -14
		M	F	MF								
193	TUMORI MALIGNI DELLA GHIANDOLA TIROIDE	209	386	595	-	-	-	-	-	-	-	-
194	TUMORI MALIGNI DELLE ALTRE GHIANDOLE ENDOCR.	142	115	257	1	4	4	3	4	16	19	6
.0	GHIANDOLE SURRENALI	109	93	202	1	4	4	3	4	16	17	5
.1	GHIANDOLE PARATIROIDI	3	1	4	-	-	-	-	-	-	-	-
.3	IPOFISI E DOTTO CRANIO-FARINGEO	12	12	24	-	-	-	-	-	-	-	1
.4	EPIFISI	3	4	7	-	-	-	-	-	-	2	-
.5	GLOMO CAROTIDEO	-	-	-	-	-	-	-	-	-	-	-
.6	GLOMO AORTICO ED ALTRI PARAGANGLI	1	-	1	-	-	-	-	-	-	-	-
.8	ALTRI	-	-	-	-	-	-	-	-	-	-	-
.9	SEDE NON SPECIFICATA	14	5	19	-	-	-	-	-	-	-	-
195	TUMORI MALIGNI DI ALTRE E MAL DEFINITE SEDI	416	623	1.039	-	-	2	-	-	2	4	5
.0	TESTA, FACCIA E COLLO	114	79	193	-	-	-	-	-	-	-	-
.1	TORACE	19	29	48	-	-	-	-	-	-	-	2
.2	ADDOME	129	228	357	-	-	1	-	-	1	4	1
.3	BACINO	51	175	226	-	-	1	-	-	1	-	1
.4	ARTO SUPERIORE	6	7	13	-	-	-	-	-	-	-	-
.5	ARTO INFERIORE	13	20	33	-	-	-	-	-	-	-	-
.8	ALTRE SEDI SPECIFICATE	84	85	169	-	-	-	-	-	-	-	1
196	T.M.SECONDARI E NON SPECIFICATI DEI LINFON.	-	-	-	-	-	-	-	-	-	-	-
.0	TESTA, FACCIA E COLLO	-	-	-	-	-	-	-	-	-	-	-
.1	INTRATORACICI	-	-	-	-	-	-	-	-	-	-	-
.2	INTRADDOMINALI	-	-	-	-	-	-	-	-	-	-	-
.3	ASCELLARI E DELL'ARTO SUPERIORE	-	-	-	-	-	-	-	-	-	-	-
.5	INGUINALI E DELL'ARTO INFERIORE	-	-	-	-	-	-	-	-	-	-	-
.6	INTRAPELVICI	-	-	-	-	-	-	-	-	-	-	-
.8	SEDI MULTIPLE	-	-	-	-	-	-	-	-	-	-	-
.9	SEDE NON SPECIFICATA	-	-	-	-	-	-	-	-	-	-	-
197	T.M.SECOND. DEGLI APPARAT. RESPIR. E DIGERENTE	-	-	-	-	-	-	-	-	-	-	-
.0	POLMONE	-	-	-	-	-	-	-	-	-	-	-
.1	MEDIASTINO	-	-	-	-	-	-	-	-	-	-	-
.2	PLEURA	-	-	-	-	-	-	-	-	-	-	-
.3	ALTRI ORGANI RESPIRATORI	-	-	-	-	-	-	-	-	-	-	-
.4	INTESTINO TENUE, INCLUSO IL DUODENO	-	-	-	-	-	-	-	-	-	-	-
.5	INTESTINO CRASSO E RETTO	-	-	-	-	-	-	-	-	-	-	-
.6	RETROPERITONEO E PERITONEO	-	-	-	-	-	-	-	-	-	-	-
.7	FEGATO	-	-	-	-	-	-	-	-	-	-	-
.8	ALTRI ORGANI DIGERENTI	-	-	-	-	-	-	-	-	-	-	-
198	T. MALIGNI SECONDARI DI ALTRE SEDI SPECIFICATE	-	-	-	-	-	-	-	-	-	-	-
.0	RENE	-	-	-	-	-	-	-	-	-	-	-
.1	ALTRI ORGANI URINARI	-	-	-	-	-	-	-	-	-	-	-
.2	PELLE	-	-	-	-	-	-	-	-	-	-	-
.3	ENCEFALO E MIDOLLO SPINALE	-	-	-	-	-	-	-	-	-	-	-
.4	ALTRE PARTI DEL SISTEMA NERVOSO	-	-	-	-	-	-	-	-	-	-	-
.5	OSSA E MIDOLLO OSSEO	-	-	-	-	-	-	-	-	-	-	-
.6	OVAIO	-	-	-	-	-	-	-	-	-	-	-
.7	GHIANDOLE SURRENALI	-	-	-	-	-	-	-	-	-	-	-
.8	ALTRE SEDI SPECIFICATE	-	-	-	-	-	-	-	-	-	-	-
199	TUMORI MALIGNI SENZA INDICAZIONE DELLA SEDE	2.651	2.516	5.167	-	1	1	-	1	3	4	3
.0	DISSEMINATI	365	317	682	-	-	-	-	-	-	2	1
.1	ALTRI	2.286	2.199	4.485	-	1	1	-	1	3	2	2
200-208	T.M. DEI TESSUTI LINFATICO ED EMATOPOIETICO	6.800	6.205	13.005	1	5	4	3	12	25	51	51
200	LINFOSARCOMA E RETICOLOSARCOMA	66	82	148	-	-	-	-	-	-	1	3
.0	RETICOLOSARCOMA	-	2	2	-	-	-	-	-	-	-	-
.1	LINFOSARCOMA	28	33	61	-	-	-	-	-	-	-	1
.2	TUMORE DI BURKITT	16	13	29	-	-	-	-	-	-	1	2
.8	ALTRE VARIANTI CON NOME SPECIFICO	22	34	56	-	-	-	-	-	-	-	-
201	MALATTIA DI HODGKIN	200	167	367	-	-	-	-	-	-	2	1
.0	PARAGRANULOMA DI HODGKIN	-	-	-	-	-	-	-	-	-	-	-
.1	GRANULOMA DI HODGKIN	-	-	-	-	-	-	-	-	-	-	-
.2	SARCOMA DI HODGKIN	-	-	-	-	-	-	-	-	-	-	-
.4	PREDOMINANZA LINFOCITICA-ISTIOCITICA	-	-	-	-	-	-	-	-	-	-	-
.5	SCLEROSI NODULARE	-	-	-	-	-	-	-	-	-	-	-
.6	CELLULARITA' MISTA	-	-	-	-	-	-	-	-	-	-	-
.7	DEPLEZIONE LINFOCITICA	-	-	-	-	-	-	-	-	-	-	-
.9	NON SPECIFICATA	200	167	367	-	-	-	-	-	-	2	1

15 -17	18 -19	20 -24	25 -29	30 -34	35 -39	40 -44	45 -49	50 -54	55 -59	60 -64	65 -69	70 -74	75 -79	80 -84	85 -89	90 e oltre	N.I	Classifi- cazione analitica
-	-	1	3	2	3	13	23	23	25	60	79	85	113	70	74	21	-	193
5	1	3	3	4	5	8	12	16	17	28	24	25	34	10	17	4	-	194
4	1	1	3	4	5	6	10	13	13	16	22	19	24	7	13	3	-	.0
-	-	-	-	-	-	-	-	-	1	1	-	-	-	-	-	-	-	.1
-	-	1	-	-	-	2	-	3	1	4	-	1	1	4	3	1	-	.3
1	-	1	-	-	-	-	-	-	1	-	-	2	-	-	-	-	-	.4
-	-	-	-	-	-	-	-	-	-	-	-	-	-	-	-	-	-	.5
-	-	-	-	-	-	-	-	-	-	1	-	-	-	-	-	-	-	.6
-	-	-	-	-	-	-	-	-	-	-	-	-	-	-	-	-	-	.8
-	-	-	-	-	-	-	2	-	1	6	2	2	5	-	1	-	-	.9
1	3	3	1	8	6	10	23	25	51	58	92	147	182	119	178	121	-	195
-	-	1	-	1	2	1	5	6	9	16	24	24	25	20	34	25	-	.0
-	-	1	-	-	-	-	2	1	2	2	4	10	5	3	7	9	-	.1
-	1	1	1	3	3	3	5	5	14	11	26	47	72	43	75	41	-	.2
1	2	-	-	1	1	3	6	7	15	13	16	32	47	26	30	24	-	.3
-	-	-	-	-	-	-	-	-	-	-	-	2	1	-	4	6	-	.4
-	-	-	-	2	-	1	1	-	1	-	4	1	2	6	8	7	-	.5
-	-	-	-	1	-	2	4	6	10	16	18	31	30	21	20	9	-	.8
-	-	-	-	-	-	-	-	-	-	-	-	-	-	-	-	-	-	196
-	-	-	-	-	-	-	-	-	-	-	-	-	-	-	-	-	-	.0
-	-	-	-	-	-	-	-	-	-	-	-	-	-	-	-	-	-	.1
-	-	-	-	-	-	-	-	-	-	-	-	-	-	-	-	-	-	.2
-	-	-	-	-	-	-	-	-	-	-	-	-	-	-	-	-	-	.3
-	-	-	-	-	-	-	-	-	-	-	-	-	-	-	-	-	-	.5
-	-	-	-	-	-	-	-	-	-	-	-	-	-	-	-	-	-	.6
-	-	-	-	-	-	-	-	-	-	-	-	-	-	-	-	-	-	.8
-	-	-	-	-	-	-	-	-	-	-	-	-	-	-	-	-	-	.9
-	-	-	-	-	-	-	-	-	-	-	-	-	-	-	-	-	-	197
-	-	-	-	-	-	-	-	-	-	-	-	-	-	-	-	-	-	.0
-	-	-	-	-	-	-	-	-	-	-	-	-	-	-	-	-	-	.1
-	-	-	-	-	-	-	-	-	-	-	-	-	-	-	-	-	-	.2
-	-	-	-	-	-	-	-	-	-	-	-	-	-	-	-	-	-	.3
-	-	-	-	-	-	-	-	-	-	-	-	-	-	-	-	-	-	.4
-	-	-	-	-	-	-	-	-	-	-	-	-	-	-	-	-	-	.5
-	-	-	-	-	-	-	-	-	-	-	-	-	-	-	-	-	-	.6
-	-	-	-	-	-	-	-	-	-	-	-	-	-	-	-	-	-	.7
-	-	-	-	-	-	-	-	-	-	-	-	-	-	-	-	-	-	.8
-	-	-	-	-	-	-	-	-	-	-	-	-	-	-	-	-	-	198
-	-	-	-	-	-	-	-	-	-	-	-	-	-	-	-	-	-	.0
-	-	-	-	-	-	-	-	-	-	-	-	-	-	-	-	-	-	.1
-	-	-	-	-	-	-	-	-	-	-	-	-	-	-	-	-	-	.2
-	-	-	-	-	-	-	-	-	-	-	-	-	-	-	-	-	-	.3
-	-	-	-	-	-	-	-	-	-	-	-	-	-	-	-	-	-	.4
-	-	-	-	-	-	-	-	-	-	-	-	-	-	-	-	-	-	.5
-	-	-	-	-	-	-	-	-	-	-	-	-	-	-	-	-	-	.6
-	-	-	-	-	-	-	-	-	-	-	-	-	-	-	-	-	-	.7
-	-	-	-	-	-	-	-	-	-	-	-	-	-	-	-	-	-	.8
3	1	7	13	14	27	53	67	140	233	362	545	785	954	683	783	487	-	199
-	1	-	3	4	11	5	12	14	36	56	100	114	118	83	90	32	-	.0
3	-	7	10	10	16	48	55	126	197	306	445	671	836	600	693	455	-	.1
49	33	96	116	158	192	220	294	492	688	1.132	1.534	2.050	2.382	1.482	1.403	557	-	200-208
2	-	3	4	6	9	2	3	5	6	6	20	22	30	17	7	2	-	200
1	-	-	-	-	-	-	-	-	-	-	1	-	-	1	-	-	-	.0
1	-	2	1	2	6	-	1	-	4	-	10	14	13	3	3	-	-	.1
1	-	1	2	4	3	1	2	2	1	1	-	-	4	4	-	-	-	.2
-	-	-	1	-	-	1	-	3	1	5	9	8	13	9	4	2	-	.8
4	4	11	17	11	21	17	25	14	28	28	36	47	57	21	19	4	-	201
-	-	-	-	-	-	-	-	-	-	-	-	-	-	-	-	-	-	.0
-	-	-	-	-	-	-	-	-	-	-	-	-	-	-	-	-	-	.1
-	-	-	-	-	-	-	-	-	-	-	-	-	-	-	-	-	-	.2
-	-	-	-	-	-	-	-	-	-	-	-	-	-	-	-	-	-	.4
-	-	-	-	-	-	-	-	-	-	-	-	-	-	-	-	-	-	.5
-	-	-	-	-	-	-	-	-	-	-	-	-	-	-	-	-	-	.6
-	-	-	-	-	-	-	-	-	-	-	-	-	-	-	-	-	-	.7
4	4	11	17	11	21	17	25	14	28	28	36	47	57	21	19	4	-	.9

Tavola 2.3 segue – Morti per tumori per età – Maschi e femmine – Anno 2000

Classifi- cazione analitica	CAUSE DI MORTE	Maschi e femmine			0 anni	1	2	3	4	0-4	5-9	10 -14
		M	F	MF								
202	ALTRI T.M. DEL TESSUTO LINFOIDE ED ISTIOCITICO	2.418	2.275	4.693	-	1	1	-	5	7	5	8
.0	LINFOMA NODULARE	3	4	7	-	-	-	-	-	-	-	-
.1	MICOSI FUNGOIDE	14	9	23	-	-	-	-	-	-	-	-
.2	MALATTIA DI SEZARY	6	3	9	-	-	-	-	-	-	-	-
.3	ISTIOCITOSI MALIGNA	-	3	3	-	-	-	-	-	-	-	-
.4	RETICOLOENDOTELIOSI LEUCEMICA	21	8	29	-	-	-	-	-	-	-	-
.5	MALATTIA DI LETTERER-SIWE	1	-	1	-	-	-	-	-	-	-	-
.6	TUMORI MALIGNI MASTCELLULARI	1	-	1	-	-	-	-	-	-	-	-
.8	ALTRI LINFOMI	2.348	2.216	4.564	-	1	1	-	5	7	5	8
.9	ALTRI E NON SPECIFICATI	24	32	56	-	-	-	-	-	-	-	-
203	MIELOMA MULTIPLO E TUMORI IMMUNOPROLIFERAT	1.237	1.322	2.559	-	-	-	-	-	-	-	-
.0	MIELOMA MULTIPLO	1.197	1.261	2.458	-	-	-	-	-	-	-	-
.1	LEUCEMIA PLASMACELLULARE	3	9	12	-	-	-	-	-	-	-	-
.8	ALTRI TUMORI IMMUNOPROLIFERATIVI	37	52	89	-	-	-	-	-	-	-	-
204	LEUCEMIA LINFOIDE	969	734	1.703	1	2	1	1	3	8	31	23
.0	ACUTA	206	183	389	1	2	1	1	3	8	28	21
.1	CRONICA	677	496	1.173	-	-	-	-	-	-	1	-
.2	SUBACUTA	-	-	-	-	-	-	-	-	-	-	-
.8	ALTRE	1	-	1	-	-	-	-	-	-	-	-
.9	NON SPECIFICATA	85	55	140	-	-	-	-	-	-	2	2
205	LEUCEMIA MIELOIDE	1.210	1.047	2.257	-	1	2	1	3	7	7	9
.0	ACUTA	700	645	1.345	-	-	2	1	1	4	6	8
.1	CRONICA	374	284	658	-	-	-	-	2	2	1	-
.2	SUBACUTA	1	2	3	-	-	-	-	-	-	-	-
.3	SARCOMA MIELOIDE	-	1	1	-	-	-	-	-	-	-	-
.8	ALTRE	1	-	1	-	-	-	-	-	-	-	-
.9	NON SPECIFICATA	134	115	249	-	1	-	-	-	1	-	1
206	LEUCEMIA MONOCITICA	20	16	36	-	-	-	-	-	-	-	-
.0	ACUTA	16	11	27	-	-	-	-	-	-	-	-
.1	CRONICA	1	1	2	-	-	-	-	-	-	-	-
.2	SUBACUTA	-	-	-	-	-	-	-	-	-	-	-
.8	ALTRE	-	-	-	-	-	-	-	-	-	-	-
.9	NON SPECIFICATA	3	4	7	-	-	-	-	-	-	-	-
207	ALTRE LEUCEMIE SPECIFICATE	8	4	12	-	-	-	1	-	1	-	-
.0	ERITREMIA ACUTA ED ERITROLEUCEMIA	4	2	6	-	-	-	-	-	-	-	-
.1	ERITREMIA CRONICA	-	-	-	-	-	-	-	-	-	-	-
.2	LEUCEMIA MEGACARIOCITICA	2	-	2	-	-	-	1	-	1	-	-
.8	ALTRE	2	2	4	-	-	-	-	-	-	-	-
208	LEUCEMIA DI TIPO CELLULARE NON SPECIFICATO	672	558	1.230	-	1	-	-	1	2	5	7
.0	ACUTA	378	318	696	-	-	-	-	1	1	3	3
.1	CRONICA	95	83	178	-	-	-	-	-	-	-	-
.2	SUBACUTA	-	1	1	-	-	-	-	-	-	-	-
.8	ALTRE	-	-	-	-	-	-	-	-	-	-	-
.9	NON SPECIFICATA	199	156	355	-	1	-	-	-	1	2	4
210-229	TUMORI BENIGNI	241	393	634	2	-	-	-	-	2	-	5
210	T.BENIGNI DELLE LABBRA,CAVITA'ORALE E FARINGE	1	1	2	-	-	-	-	-	-	-	-
.0	LABBRA	-	-	-	-	-	-	-	-	-	-	-
.1	LINGUA	-	-	-	-	-	-	-	-	-	-	-
.2	GHIANDOLE SALIVARI PRINCIPALI	1	-	1	-	-	-	-	-	-	-	-
.3	PAVIMENTO DELLA BOCCA	-	-	-	-	-	-	-	-	-	-	-
.4	ALTRE E NON SPECIFICATE PARTI DELLA BOCCA	-	-	-	-	-	-	-	-	-	-	-
.5	TONSILLE	-	-	-	-	-	-	-	-	-	-	-
.6	ALTRE PARTI DELL'OROFARINGE	-	-	-	-	-	-	-	-	-	-	-
.7	RINOFARINGE	-	-	-	-	-	-	-	-	-	-	-
.8	IPOFARINGE	-	1	1	-	-	-	-	-	-	-	-
.9	FARINGE, NON SPECIFICATA	-	-	-	-	-	-	-	-	-	-	-
211	T. BENIGNI DI ALTRE PARTI DELL'APPAR.DIGERENTE	15	17	32	-	-	-	-	-	-	-	-
.0	ESOFAGO	-	-	-	-	-	-	-	-	-	-	-
.1	STOMACO	1	4	5	-	-	-	-	-	-	-	-
.2	INTESTINO TENUE, COMPRESO IL DUODENO	1	-	1	-	-	-	-	-	-	-	-
.3	COLON	13	8	21	-	-	-	-	-	-	-	-
.4	RETTO E CANALE ANALE	-	2	2	-	-	-	-	-	-	-	-
.5	FEGATO E VIE BILIARI	-	1	1	-	-	-	-	-	-	-	-
.6	PANCREAS ECCETTO LE ISOLE DI LANGERHANS	-	1	1	-	-	-	-	-	-	-	-
.7	ISOLE DI LANGERHANS	-	1	1	-	-	-	-	-	-	-	-
.8	RETROPERITONEO E PERITONEO	-	-	-	-	-	-	-	-	-	-	-
.9	ALTRE E NON SPECIFICATE SEDI	-	-	-	-	-	-	-	-	-	-	-

15 -17	18 -19	20 -24	25 -29	30 -34	35 -39	40 -44	45 -49	50 -54	55 -59	60 -64	65 -69	70 -74	75 -79	80 -84	85 -89	90 e oltre	N.I	Classifi- cazione analitica
9	5	29	39	55	78	85	109	204	288	459	583	762	860	521	431	156	-	202
-	-	-	-	-	-	-	-	1	1	-	-	-	2	-	2	1	-	.0
-	-	-	1	-	-	-	-	-	-	2	2	7	5	4	2	-	-	.1
-	-	-	-	-	2	-	1	-	-	-	2	2	1	1	-	-	-	.2
-	-	-	-	-	-	-	-	-	-	-	1	-	1	-	-	1	-	.3
-	-	-	-	-	-	-	1	2	1	1	2	6	7	5	2	2	-	.4
-	-	-	-	-	-	-	-	-	-	-	-	-	-	-	-	-	-	.5
-	-	-	-	-	-	-	-	-	-	-	1	-	-	-	-	-	-	.6
9	5	29	37	54	76	85	107	198	286	453	569	741	831	499	418	147	-	.8
-	-	-	1	1	-	-	-	3	3	6	6	6	13	11	7	5	-	.9
-	-	-	1	5	3	13	40	85	123	220	359	454	530	310	307	109	-	203
-	-	-	1	4	3	13	40	84	120	210	346	442	506	298	290	101	-	.0
-	-	-	-	1	-	-	-	-	2	3	2	2	1	1	-	-	-	.1
-	-	-	-	-	-	-	-	1	1	7	11	10	23	11	17	8	-	.8
14	11	24	15	24	18	25	31	30	64	118	142	237	283	222	259	124	-	204
14	11	21	14	21	15	19	15	17	19	28	21	31	40	20	18	8	-	.0
-	-	1	-	1	2	2	13	12	41	82	109	182	213	184	222	108	-	.1
-	-	-	-	-	-	-	-	-	-	-	-	-	-	-	-	-	-	.2
-	-	-	-	1	-	-	-	-	-	-	-	-	-	-	-	-	-	.8
-	-	2	1	1	1	4	3	1	4	8	12	24	30	18	19	8	-	.9
14	10	20	29	40	48	59	64	113	128	204	266	334	384	210	230	81	-	205
12	9	16	19	28	38	41	37	82	82	128	163	198	216	120	109	29	-	.0
1	1	4	6	11	9	14	23	27	38	54	81	89	112	64	82	39	-	.1
-	-	-	-	-	-	-	-	-	-	-	1	-	-	1	-	1	-	.2
-	-	-	-	-	-	-	-	-	-	1	-	-	-	-	-	-	-	.3
-	-	-	-	-	-	-	-	-	-	-	-	1	-	-	-	-	-	.8
1	-	-	4	1	1	4	4	4	8	21	21	46	56	25	39	12	-	.9
-	-	1	1	1	3	1	1	1	2	2	4	1	3	8	5	2	-	206
-	-	1	1	1	2	1	1	1	2	2	3	-	2	6	3	1	-	.0
-	-	-	-	-	-	-	-	-	-	-	1	-	-	1	-	-	-	.1
-	-	-	-	-	-	-	-	-	-	-	-	-	-	-	-	-	-	.2
-	-	-	-	-	-	-	-	-	-	-	-	-	-	-	-	-	-	.8
-	-	-	-	-	1	-	-	-	-	-	-	1	1	1	2	1	-	.9
-	-	-	1	-	-	-	1	1	1	-	1	2	2	1	1	-	-	207
-	-	-	-	-	-	-	1	1	1	-	1	1	1	1	-	-	-	.0
-	-	-	-	-	-	-	-	-	-	-	-	-	-	-	-	-	-	.1
-	-	-	-	-	-	-	-	1	-	-	-	-	-	-	-	-	-	.2
-	-	-	1	-	-	-	-	-	-	-	-	1	1	-	1	-	-	.8
6	3	8	9	16	12	18	20	39	48	95	123	191	233	172	144	79	-	208
4	3	7	8	13	8	10	11	26	32	56	73	115	134	99	55	35	-	.0
-	-	-	-	1	-	3	6	4	6	14	12	33	38	14	32	15	-	.1
-	-	-	-	-	-	-	-	-	-	-	-	-	-	-	-	1	-	.2
-	-	-	-	-	-	-	-	-	-	-	-	-	-	-	-	-	-	.8
2	-	1	1	2	4	5	3	9	10	25	38	43	61	59	57	28	-	.9
-	1	5	3	6	2	9	11	18	43	49	67	78	134	88	77	36	-	210-229
-	-	-	-	-	-	-	-	-	-	1	-	-	-	1	-	-	-	210
-	-	-	-	-	-	-	-	-	-	-	-	-	-	-	-	-	-	.0
-	-	-	-	-	-	-	-	-	-	-	1	-	-	-	-	-	-	.1
-	-	-	-	-	-	-	-	-	-	-	-	-	-	-	-	-	-	.2
-	-	-	-	-	-	-	-	-	-	-	-	-	-	-	-	-	-	.3
-	-	-	-	-	-	-	-	-	-	-	-	-	-	-	-	-	-	.4
-	-	-	-	-	-	-	-	-	-	-	-	-	-	-	-	-	-	.5
-	-	-	-	-	-	-	-	-	-	-	-	-	-	-	-	-	-	.6
-	-	-	-	-	-	-	-	-	-	-	-	-	-	-	-	-	-	.7
-	-	-	-	-	-	-	-	-	-	-	-	-	-	1	-	-	-	.8
-	-	-	-	-	-	-	-	-	-	-	-	-	-	-	-	-	-	.9
-	-	-	-	-	-	-	1	1	-	2	-	7	9	3	4	5	-	211
-	-	-	-	-	-	-	-	-	-	-	-	-	-	-	-	-	-	.0
-	-	-	-	-	-	-	-	-	-	-	-	-	-	-	2	3	-	.1
-	-	-	-	-	-	-	-	-	-	-	-	-	1	-	-	-	-	.2
-	-	-	-	-	-	-	1	1	-	2	-	6	6	2	2	1	-	.3
-	-	-	-	-	-	-	-	-	-	-	-	-	1	1	-	-	-	.4
-	-	-	-	-	-	-	-	-	-	-	-	-	1	-	-	-	-	.5
-	-	-	-	-	-	-	-	-	-	-	-	-	-	-	-	-	-	.6
-	-	-	-	-	-	-	-	-	-	-	-	-	-	-	-	1	-	.7
-	-	-	-	-	-	-	-	-	-	-	-	-	-	-	-	-	-	.8
-	-	-	-	-	-	-	-	-	-	-	-	-	-	-	-	-	-	.9

Tavola 2.3 segue – Morti per tumori per età – Maschi e femmine – Anno 2000

Classifi- cazione analitica	CAUSE DI MORTE	Maschi e femmine			0 anni	1	2	3	4	0-4	5-9	10 -14
		M	F	MF								
212	T.B.APPARATO RESPIRATORIO E ORGANI INTRATOR.	11	14	25	-	-	-	-	-	-	-	-
.0	CAVITA'NASALI,ORECCHIO MEDIO E SENI ACCESSORI	-	-	-	-	-	-	-	-	-	-	-
.1	LARINGE	-	1	1	-	-	-	-	-	-	-	-
.2	TRACHEA	-	-	-	-	-	-	-	-	-	-	-
.3	BRONCHI E POLMONI	-	-	-	-	-	-	-	-	-	-	-
.4	PLEURA	-	-	-	-	-	-	-	-	-	-	-
.5	MEDIASTINO	-	1	1	-	-	-	-	-	-	-	-
.6	TIMO	7	8	15	-	-	-	-	-	-	-	-
.7	CUORE	4	4	8	-	-	-	-	-	-	-	-
.8	ALTRE SEDI SPECIFICATE	-	-	-	-	-	-	-	-	-	-	-
.9	SEDE NON SPECIFICATA	-	-	-	-	-	-	-	-	-	-	-
213	T.B. DELLE OSSA E DELLA CARTILAGINE ARTICOLARE	1	-	1	-	-	-	-	-	-	-	-
.0	OSSA DEL CRANIO E DELLA FACCIA	1	-	1	-	-	-	-	-	-	-	-
.1	MANDIBOLA	-	-	-	-	-	-	-	-	-	-	-
.2	COLONNA VERTEBRALE, ESCLUSI SACRO E COCCIGE	-	-	-	-	-	-	-	-	-	-	-
.3	COSTOLE, STERNO E CLAVICOLA	-	-	-	-	-	-	-	-	-	-	-
.4	OSSA LUNGHE DELL'ARTO SUPERIORE E SCAPOLA	-	-	-	-	-	-	-	-	-	-	-
.5	OSSA CORTE DELL'ARTO SUPERIORE	-	-	-	-	-	-	-	-	-	-	-
.6	OSSA DEL BACINO, SACRO E COCCIGE	-	-	-	-	-	-	-	-	-	-	-
.7	OSSA LUNGHE DELL'ARTO INFERIORE	-	-	-	-	-	-	-	-	-	-	-
.8	OSSA CORTE DELL'ARTO INFERIORE	-	-	-	-	-	-	-	-	-	-	-
.9	SEDE NON SPECIFICATA	-	-	-	-	-	-	-	-	-	-	-
214	LIPOMA	-	1	1	1	-	-	-	-	1	-	-
215	ALTRI T.B. CONNETTIVO E ALTRI TESSUTI MOLLII	4	1	5	-	-	-	-	-	-	-	-
.0	TESTA, FACCIA E COLLO	-	-	-	-	-	-	-	-	-	-	-
.2	ARTO SUPERIORE, COMPRESA LA SPALLA	-	-	-	-	-	-	-	-	-	-	-
.3	ARTO INFERIORE, COMPRESA L'ANCA	-	-	-	-	-	-	-	-	-	-	-
.4	TORACE	-	-	-	-	-	-	-	-	-	-	-
.5	ADDOME	-	-	-	-	-	-	-	-	-	-	-
.6	BACINO	-	-	-	-	-	-	-	-	-	-	-
.7	TRONCO, NON SPECIFICATO	-	-	-	-	-	-	-	-	-	-	-
.8	ALTRE SEDI SPECIFICATE	-	-	-	-	-	-	-	-	-	-	-
.9	SEDE NON SPECIFICATA	4	1	5	-	-	-	-	-	-	-	-
216	TUMORI BENIGNI DELLA PELLE	-	-	-	-	-	-	-	-	-	-	-
.0	PELLE DELLE LABBRA	-	-	-	-	-	-	-	-	-	-	-
.1	PALPEBRA, COMPRESO L'ANGOLO PALPEBRALE	-	-	-	-	-	-	-	-	-	-	-
.2	ORECCHIO E CONDOTTO Uditivo ESTERNO	-	-	-	-	-	-	-	-	-	-	-
.3	PELLE DI ALTRE E NON SPECIF. PARTI DELLA FACCIA	-	-	-	-	-	-	-	-	-	-	-
.4	CUOIO CAPELLUTO E PELLE DEL COLLO	-	-	-	-	-	-	-	-	-	-	-
.5	PELLE DEL TRONCO, ECCETTO LO SCROTO	-	-	-	-	-	-	-	-	-	-	-
.6	PELLE DELL'ARTO SUPERIORE, COMPRESA LA SPALLA	-	-	-	-	-	-	-	-	-	-	-
.7	PELLE DELL'ARTO INFERIORE, COMPRESA L'ANCA	-	-	-	-	-	-	-	-	-	-	-
.8	ALTRE SEDI SPECIFICATE	-	-	-	-	-	-	-	-	-	-	-
.9	SEDE NON SPECIFICATA	-	-	-	-	-	-	-	-	-	-	-
217	TUMORI BENIGNI DELLA MAMMELLA	-	-	-	-	-	-	-	-	-	-	-
218	LEIOMIOMA UTERINO	-	3	3	-	-	-	-	-	-	-	-
219	ALTRI TUMORI BENIGNI DELL'UTERO	-	2	2	-	-	-	-	-	-	-	-
.0	COLLO DELL'UTERO	-	-	-	-	-	-	-	-	-	-	-
.1	CORPO DELL'UTERO	-	-	-	-	-	-	-	-	-	-	-
.8	ALTRE PARTI SPECIFICATE	-	-	-	-	-	-	-	-	-	-	-
.9	PARTI NON SPECIFICATE	-	2	2	-	-	-	-	-	-	-	-
220	TUMORI BENIGNI DELL'OVAIO	-	2	2	-	-	-	-	-	-	-	-
221	TUMORI BENIGNI ALTRI ORGANI GENITALI FEMMINILI	-	1	1	-	-	-	-	-	-	-	-
.0	TROMBA DI FALLOPPIO E LEGAMENTI	-	-	-	-	-	-	-	-	-	-	-
.1	VAGINA	-	-	-	-	-	-	-	-	-	-	-
.2	VULVA	-	-	-	-	-	-	-	-	-	-	-
.8	ALTRE SEDI SPECIFICATE	-	1	1	-	-	-	-	-	-	-	-
.9	SEDE NON SPECIFICATA	-	-	-	-	-	-	-	-	-	-	-
222	TUMORI BENIGNI DEGLI ORGANI GENITALI MASCHILI	-	-	-	-	-	-	-	-	-	-	-
.0	TESTICOLO	-	-	-	-	-	-	-	-	-	-	-
.1	PENE	-	-	-	-	-	-	-	-	-	-	-
.2	PROSTATA	-	-	-	-	-	-	-	-	-	-	-
.3	EPIDIDIMO	-	-	-	-	-	-	-	-	-	-	-
.4	SCROTO	-	-	-	-	-	-	-	-	-	-	-
.8	ALTRE SEDI SPECIFICATE	-	-	-	-	-	-	-	-	-	-	-
.9	SEDE NON SPECIFICATA	-	-	-	-	-	-	-	-	-	-	-
223	TUM.BEN. DEL RENE E DEGLI ALTRI ORGANI URINARI	2	1	3	-	-	-	-	-	-	-	-
.0	RENE, ECCETTO IL BACINETTO	-	-	-	-	-	-	-	-	-	-	-
.1	BACINETTO RENALE	-	-	-	-	-	-	-	-	-	-	-
.2	URETERE	-	-	-	-	-	-	-	-	-	-	-
.3	VESCICA	2	1	3	-	-	-	-	-	-	-	-
.8	ALTRE SEDI SPECIFICATE	-	-	-	-	-	-	-	-	-	-	-
.9	SEDE NON SPECIFICATA	-	-	-	-	-	-	-	-	-	-	-

15 -17	18 -19	20 -24	25 -29	30 -34	35 -39	40 -44	45 -49	50 -54	55 -59	60 -64	65 -69	70 -74	75 -79	80 -84	85 -89	90 e oltre	N.I	Classifi- cazione analitica
-	-	1	1	-	-	1	1	-	3	3	2	4	5	1	1	2	-	212
-	-	-	-	-	-	-	-	-	-	-	-	-	-	-	-	-	-	.0
-	-	-	-	-	-	-	-	-	-	-	-	1	-	-	-	-	-	.1
-	-	-	-	-	-	-	-	-	-	-	-	-	-	-	-	-	-	.2
-	-	-	-	-	-	-	-	-	-	-	-	-	-	-	-	-	-	.3
-	-	-	-	-	-	-	-	-	-	-	-	-	-	-	-	-	-	.4
-	-	-	-	-	-	-	-	-	1	-	-	-	-	-	-	-	-	.5
-	-	1	1	-	-	1	1	-	2	2	1	1	3	-	-	2	-	.6
-	-	-	-	-	-	-	-	-	-	1	1	2	2	1	1	-	-	.7
-	-	-	-	-	-	-	-	-	-	-	-	-	-	-	-	-	-	.8
-	-	-	-	-	-	-	-	-	-	-	-	-	-	-	-	-	-	.9
-	-	-	-	-	-	-	1	-	-	-	-	-	-	-	-	-	-	213
-	-	-	-	-	-	-	1	-	-	-	-	-	-	-	-	-	-	.0
-	-	-	-	-	-	-	-	-	-	-	-	-	-	-	-	-	-	.1
-	-	-	-	-	-	-	-	-	-	-	-	-	-	-	-	-	-	.2
-	-	-	-	-	-	-	-	-	-	-	-	-	-	-	-	-	-	.3
-	-	-	-	-	-	-	-	-	-	-	-	-	-	-	-	-	-	.4
-	-	-	-	-	-	-	-	-	-	-	-	-	-	-	-	-	-	.5
-	-	-	-	-	-	-	-	-	-	-	-	-	-	-	-	-	-	.6
-	-	-	-	-	-	-	-	-	-	-	-	-	-	-	-	-	-	.7
-	-	-	-	-	-	-	-	-	-	-	-	-	-	-	-	-	-	.8
-	-	-	-	-	-	-	-	-	-	-	-	-	-	-	-	-	-	.9
-	-	-	-	-	-	-	-	-	-	-	-	-	-	-	-	-	-	214
-	-	-	-	-	-	-	-	-	-	-	1	3	1	-	-	-	-	215
-	-	-	-	-	-	-	-	-	-	-	-	-	-	-	-	-	-	.0
-	-	-	-	-	-	-	-	-	-	-	-	-	-	-	-	-	-	.2
-	-	-	-	-	-	-	-	-	-	-	-	-	-	-	-	-	-	.3
-	-	-	-	-	-	-	-	-	-	-	-	-	-	-	-	-	-	.4
-	-	-	-	-	-	-	-	-	-	-	-	-	-	-	-	-	-	.5
-	-	-	-	-	-	-	-	-	-	-	-	-	-	-	-	-	-	.6
-	-	-	-	-	-	-	-	-	-	-	-	-	-	-	-	-	-	.7
-	-	-	-	-	-	-	-	-	-	-	-	-	-	-	-	-	-	.8
-	-	-	-	-	-	-	-	-	-	-	1	3	1	-	-	-	-	.9
-	-	-	-	-	-	-	-	-	-	-	-	-	-	-	-	-	-	216
-	-	-	-	-	-	-	-	-	-	-	-	-	-	-	-	-	-	.0
-	-	-	-	-	-	-	-	-	-	-	-	-	-	-	-	-	-	.1
-	-	-	-	-	-	-	-	-	-	-	-	-	-	-	-	-	-	.2
-	-	-	-	-	-	-	-	-	-	-	-	-	-	-	-	-	-	.3
-	-	-	-	-	-	-	-	-	-	-	-	-	-	-	-	-	-	.4
-	-	-	-	-	-	-	-	-	-	-	-	-	-	-	-	-	-	.5
-	-	-	-	-	-	-	-	-	-	-	-	-	-	-	-	-	-	.6
-	-	-	-	-	-	-	-	-	-	-	-	-	-	-	-	-	-	.7
-	-	-	-	-	-	-	-	-	-	-	-	-	-	-	-	-	-	.8
-	-	-	-	-	-	-	-	-	-	-	-	-	-	-	-	-	-	.9
-	-	-	-	-	-	-	-	-	-	-	-	-	-	-	-	-	-	217
-	-	-	-	-	-	-	-	-	-	-	-	-	-	2	1	-	-	218
-	-	-	-	-	-	-	1	-	-	-	-	-	1	-	-	-	-	219
-	-	-	-	-	-	-	-	-	-	-	-	-	-	-	-	-	-	.0
-	-	-	-	-	-	-	-	-	-	-	-	-	-	-	-	-	-	.1
-	-	-	-	-	-	-	-	-	-	-	-	-	-	-	-	-	-	.8
-	-	-	-	-	-	-	1	-	-	-	-	-	1	-	-	-	-	.9
-	-	-	-	-	-	-	-	-	-	-	-	-	-	-	1	1	-	220
-	-	-	-	-	-	-	-	-	-	-	-	-	-	-	-	1	-	221
-	-	-	-	-	-	-	-	-	-	-	-	-	-	-	-	-	-	.0
-	-	-	-	-	-	-	-	-	-	-	-	-	-	-	-	-	-	.1
-	-	-	-	-	-	-	-	-	-	-	-	-	-	-	-	-	-	.2
-	-	-	-	-	-	-	-	-	-	-	-	-	-	-	-	1	-	.8
-	-	-	-	-	-	-	-	-	-	-	-	-	-	-	-	-	-	.9
-	-	-	-	-	-	-	-	-	-	-	-	-	-	-	-	-	-	222
-	-	-	-	-	-	-	-	-	-	-	-	-	-	-	-	-	-	.0
-	-	-	-	-	-	-	-	-	-	-	-	-	-	-	-	-	-	.1
-	-	-	-	-	-	-	-	-	-	-	-	-	-	-	-	-	-	.2
-	-	-	-	-	-	-	-	-	-	-	-	-	-	-	-	-	-	.3
-	-	-	-	-	-	-	-	-	-	-	-	-	-	-	-	-	-	.4
-	-	-	-	-	-	-	-	-	-	-	-	-	-	-	-	-	-	.8
-	-	-	-	-	-	-	-	-	-	-	-	-	-	-	-	-	-	.9
-	-	-	-	-	-	-	-	-	-	-	-	-	-	-	2	1	-	223
-	-	-	-	-	-	-	-	-	-	-	-	-	-	-	-	-	-	.0
-	-	-	-	-	-	-	-	-	-	-	-	-	-	-	-	-	-	.1
-	-	-	-	-	-	-	-	-	-	-	-	-	-	-	-	-	-	.2
-	-	-	-	-	-	-	-	-	-	-	-	-	-	-	2	1	-	.3
-	-	-	-	-	-	-	-	-	-	-	-	-	-	-	-	-	-	.8
-	-	-	-	-	-	-	-	-	-	-	-	-	-	-	-	-	-	.9

Tavola 2.3 segue – Morti per tumori per età – Maschi e femmine – Anno 2000

Classifi- cazione analitica	CAUSE DI MORTE	Maschi e femmine			0 anni	1	2	3	4	0-4	5-9	10 -14
		M	F	MF								
224	TUMORI BENIGNI DELL'OCCHIO	-	1	1	-	-	-	-	-	-	-	-
.0	GLOBO OCUL.,ECCETTO CONGIUN.,CORNEA,RET.E COR.	-	-	-	-	-	-	-	-	-	-	-
.1	ORBITA	-	1	1	-	-	-	-	-	-	-	-
.2	GHIANDOLA LACRIMALE	-	-	-	-	-	-	-	-	-	-	-
.3	CONGIUNTIVA	-	-	-	-	-	-	-	-	-	-	-
.4	CORNEA	-	-	-	-	-	-	-	-	-	-	-
.5	RETINA	-	-	-	-	-	-	-	-	-	-	-
.6	COROIDE	-	-	-	-	-	-	-	-	-	-	-
.7	CANALE LACRIMALE	-	-	-	-	-	-	-	-	-	-	-
.8	ALTRE PARTI SPECIFICATE	-	-	-	-	-	-	-	-	-	-	-
.9	PORTE NON SPECIFICATE	-	-	-	-	-	-	-	-	-	-	-
225	T.B.DELL'ENCEFALO E ALTRE PARTI DEL SIST.NER.	164	310	474	-	-	-	-	-	-	-	5
.0	ENCEFALO	14	17	31	-	-	-	-	-	-	-	4
.1	NERVI CRANICI	3	7	10	-	-	-	-	-	-	-	-
.2	MENINGI CEREBRALI	146	286	432	-	-	-	-	-	-	-	1
.3	MIDOLLO SPINALE	-	-	-	-	-	-	-	-	-	-	-
.4	MENINGI SPINALI	-	-	-	-	-	-	-	-	-	-	-
.8	ALTRE PARTI	1	-	1	-	-	-	-	-	-	-	-
.9	PORTE NON SPECIFICATE	-	-	-	-	-	-	-	-	-	-	-
226	TUMORI BENIGNI DELLA GHIANDOLA TIROIDE	-	2	2	-	-	-	-	-	-	-	-
227	T.B.DELLE ALTRE GHIAN.ENDOCRINE E STRUT.CONN.	22	17	39	-	-	-	-	-	-	-	-
.0	GHIANDOLE SURRENALI	4	3	7	-	-	-	-	-	-	-	-
.1	GHIANDOLE PARATIROIDI	-	1	1	-	-	-	-	-	-	-	-
.3	IPOFISI E DOTTO CRANIOFARINGEO	18	13	31	-	-	-	-	-	-	-	-
.4	EPIFISI	-	-	-	-	-	-	-	-	-	-	-
.5	GLOMO CAROTIDEO	-	-	-	-	-	-	-	-	-	-	-
.6	GLOMO AORTICO ED ALTRI PARAGANGLI	-	-	-	-	-	-	-	-	-	-	-
.8	ALTRE	-	-	-	-	-	-	-	-	-	-	-
.9	SEDE NON SPECIFICATA	-	-	-	-	-	-	-	-	-	-	-
228	EMANGIOMA E LINFANGIOMA, OGNI SEDE	20	19	39	1	-	-	-	-	1	-	-
.0	EMANGIOMA, OGNI SEDE	8	13	21	-	-	-	-	-	-	-	-
.1	LINFANGIOMA, OGNI SEDE	12	6	18	1	-	-	-	-	1	-	-
229	TUMORI BENIGNI DI ALTRE E NON SPECIFIC. SEDI	1	1	2	-	-	-	-	-	-	-	-
.0	LINFONODI	-	-	-	-	-	-	-	-	-	-	-
.8	ALTRE SEDI SPECIFICATE	1	1	2	-	-	-	-	-	-	-	-
.9	SEDE NON SPECIFICATA	-	-	-	-	-	-	-	-	-	-	-
230-234	CARCINOMI IN SITU	-	1	1	-	-	-	-	-	-	-	-
230	CARCINOMI IN SITU DEGLI ORGANI DIGERENTI	-	-	-	-	-	-	-	-	-	-	-
.0	LABBRA, CAVITA'ORALE E FARINGE	-	-	-	-	-	-	-	-	-	-	-
.1	ESOFAGO	-	-	-	-	-	-	-	-	-	-	-
.2	STOMACO	-	-	-	-	-	-	-	-	-	-	-
.3	COLON	-	-	-	-	-	-	-	-	-	-	-
.4	RETTO	-	-	-	-	-	-	-	-	-	-	-
.5	CANALE ANALE	-	-	-	-	-	-	-	-	-	-	-
.6	ANO, NON SPECIFICATO	-	-	-	-	-	-	-	-	-	-	-
.7	ALTRE E NON SPECIFICATE PARTI DELL'INTESTINO	-	-	-	-	-	-	-	-	-	-	-
.8	FEGATO E VIE BILIARI	-	-	-	-	-	-	-	-	-	-	-
.9	ALTRI E NON SPECIFICATI ORGANI DIGERENTI	-	-	-	-	-	-	-	-	-	-	-
231	CARCINOMI IN SITU DELL'APPARATO RESPIRATORIO	-	-	-	-	-	-	-	-	-	-	-
.0	LARINGE	-	-	-	-	-	-	-	-	-	-	-
.1	TRACHEA	-	-	-	-	-	-	-	-	-	-	-
.2	BRONCHI E POLMONI	-	-	-	-	-	-	-	-	-	-	-
.8	ALTRE PARTI SPECIFICATE	-	-	-	-	-	-	-	-	-	-	-
.9	PORTE NON SPECIFICATE	-	-	-	-	-	-	-	-	-	-	-
232	CARCINOMI IN SITU DELLA PELLE	-	-	-	-	-	-	-	-	-	-	-
.0	PELLE DELLE LABBRA	-	-	-	-	-	-	-	-	-	-	-
.1	PALPEBRA,COMPRESO L'ANGOLO PALPEBRALE	-	-	-	-	-	-	-	-	-	-	-
.2	ORECCHIO E CONDOTTO Uditivo ESTERNO	-	-	-	-	-	-	-	-	-	-	-
.3	PELLE ALTRE E NON SPECIFIC.PARTI DELLA FACCIA	-	-	-	-	-	-	-	-	-	-	-
.4	CUOIO CAPELLUTO E PELLE DEL COLLO	-	-	-	-	-	-	-	-	-	-	-
.5	PELLE DEL TRONCO, ECCETTO LO SCROTO	-	-	-	-	-	-	-	-	-	-	-
.6	PELLE DELL'ARTO SUPERIORE, COMPRESA LA SPALLA	-	-	-	-	-	-	-	-	-	-	-
.7	PELLE DELL'ARTO INFERIORE, COMPRESA L'ANCA	-	-	-	-	-	-	-	-	-	-	-
.8	ALTRE SEDI SPECIFICATE	-	-	-	-	-	-	-	-	-	-	-
.9	SEDE NON SPECIFICATA	-	-	-	-	-	-	-	-	-	-	-

15 -17	18 -19	20 -24	25 -29	30 -34	35 -39	40 -44	45 -49	50 -54	55 -59	60 -64	65 -69	70 -74	75 -79	80 -84	85 -89	90 e oltre	N.I	Classifi- cazione analitica
-	-	-	-	-	-	-	-	-	-	-	-	-	-	1	-	-	-	224
-	-	-	-	-	-	-	-	-	-	-	-	-	-	1	-	-	-	.0
-	-	-	-	-	-	-	-	-	-	-	-	-	-	-	-	-	-	.1
-	-	-	-	-	-	-	-	-	-	-	-	-	-	-	-	-	-	.2
-	-	-	-	-	-	-	-	-	-	-	-	-	-	-	-	-	-	.3
-	-	-	-	-	-	-	-	-	-	-	-	-	-	-	-	-	-	.4
-	-	-	-	-	-	-	-	-	-	-	-	-	-	-	-	-	-	.5
-	-	-	-	-	-	-	-	-	-	-	-	-	-	-	-	-	-	.6
-	-	-	-	-	-	-	-	-	-	-	-	-	-	-	-	-	-	.7
-	-	-	-	-	-	-	-	-	-	-	-	-	-	-	-	-	-	.8
-	-	-	-	-	-	-	-	-	-	-	-	-	-	-	-	-	-	.9
-	-	3	2	6	1	7	3	14	34	36	58	53	102	68	62	20	-	225
-	-	1	1	1	-	1	-	1	2	2	4	4	5	2	3	-	-	.0
-	-	-	-	-	1	1	-	-	1	1	1	-	3	1	1	-	-	.1
-	-	2	1	5	-	5	3	13	31	33	52	49	94	65	58	20	-	.2
-	-	-	-	-	-	-	-	-	-	-	-	-	-	-	-	-	-	.3
-	-	-	-	-	-	-	-	-	-	-	1	-	-	-	-	-	-	.4
-	-	-	-	-	-	-	-	-	-	-	-	-	-	-	-	-	-	.8
-	-	-	-	-	-	-	-	-	-	-	-	-	-	-	-	-	-	.9
-	-	-	-	-	1	-	-	-	4	5	3	9	9	5	3	-	-	226
-	-	-	-	-	-	-	-	-	1	1	-	4	-	1	-	1	-	227
-	-	-	-	-	-	-	-	-	-	-	-	1	-	-	-	-	-	.0
-	-	-	-	-	1	-	-	-	3	4	3	4	9	4	3	-	-	.1
-	-	-	-	-	-	-	-	-	-	-	-	-	-	-	-	-	-	.3
-	-	-	-	-	-	-	-	-	-	-	-	-	-	-	-	-	-	.4
-	-	-	-	-	-	-	-	-	-	-	-	-	-	-	-	-	-	.5
-	-	-	-	-	-	-	-	-	-	-	-	-	-	-	-	-	-	.6
-	-	-	-	-	-	-	-	-	-	-	-	-	-	-	-	-	-	.8
-	-	-	-	-	-	-	-	-	-	-	-	-	-	-	-	-	-	.9
-	1	1	-	-	-	1	4	3	2	2	3	2	7	5	3	4	-	228
-	-	1	-	-	-	1	3	3	2	2	3	-	4	1	-	1	-	.0
-	1	-	-	-	-	-	1	-	-	-	-	2	3	4	3	3	-	.1
-	-	-	-	-	-	-	-	-	-	-	-	-	-	1	-	1	-	229
-	-	-	-	-	-	-	-	-	-	-	-	-	-	-	-	-	-	.0
-	-	-	-	-	-	-	-	-	-	-	-	-	-	1	-	1	-	.8
-	-	-	-	-	-	-	-	-	-	-	-	-	-	-	-	-	-	.9
-	-	-	-	-	-	-	-	-	-	-	-	-	-	1	-	-	-	230-234
-	-	-	-	-	-	-	-	-	-	-	-	-	-	-	-	-	-	230
-	-	-	-	-	-	-	-	-	-	-	-	-	-	-	-	-	-	.0
-	-	-	-	-	-	-	-	-	-	-	-	-	-	-	-	-	-	.1
-	-	-	-	-	-	-	-	-	-	-	-	-	-	-	-	-	-	.2
-	-	-	-	-	-	-	-	-	-	-	-	-	-	-	-	-	-	.3
-	-	-	-	-	-	-	-	-	-	-	-	-	-	-	-	-	-	.4
-	-	-	-	-	-	-	-	-	-	-	-	-	-	-	-	-	-	.5
-	-	-	-	-	-	-	-	-	-	-	-	-	-	-	-	-	-	.6
-	-	-	-	-	-	-	-	-	-	-	-	-	-	-	-	-	-	.7
-	-	-	-	-	-	-	-	-	-	-	-	-	-	-	-	-	-	.8
-	-	-	-	-	-	-	-	-	-	-	-	-	-	-	-	-	-	.9
-	-	-	-	-	-	-	-	-	-	-	-	-	-	-	-	-	-	231
-	-	-	-	-	-	-	-	-	-	-	-	-	-	-	-	-	-	.0
-	-	-	-	-	-	-	-	-	-	-	-	-	-	-	-	-	-	.1
-	-	-	-	-	-	-	-	-	-	-	-	-	-	-	-	-	-	.2
-	-	-	-	-	-	-	-	-	-	-	-	-	-	-	-	-	-	.8
-	-	-	-	-	-	-	-	-	-	-	-	-	-	-	-	-	-	.9
-	-	-	-	-	-	-	-	-	-	-	-	-	-	-	-	-	-	232
-	-	-	-	-	-	-	-	-	-	-	-	-	-	-	-	-	-	.0
-	-	-	-	-	-	-	-	-	-	-	-	-	-	-	-	-	-	.1
-	-	-	-	-	-	-	-	-	-	-	-	-	-	-	-	-	-	.2
-	-	-	-	-	-	-	-	-	-	-	-	-	-	-	-	-	-	.3
-	-	-	-	-	-	-	-	-	-	-	-	-	-	-	-	-	-	.4
-	-	-	-	-	-	-	-	-	-	-	-	-	-	-	-	-	-	.5
-	-	-	-	-	-	-	-	-	-	-	-	-	-	-	-	-	-	.6
-	-	-	-	-	-	-	-	-	-	-	-	-	-	-	-	-	-	.7
-	-	-	-	-	-	-	-	-	-	-	-	-	-	-	-	-	-	.8
-	-	-	-	-	-	-	-	-	-	-	-	-	-	-	-	-	-	.9

Tavola 2.3 segue – Morti per tumori per età – Maschi e femmine – Anno 2000

Classificazione analitica	CAUSE DI MORTE	Maschi e femmine			0 anni	1	2	3	4	0-4	5-9	10 -14
		M	F	MF								
233	CARC.IN SITU MAMMELLA E APPAR. GENITOURINARI	-	-	-	-	-	-	-	-	-	-	-
.0	MAMMELLA	-	-	-	-	-	-	-	-	-	-	-
.1	COLLO DELL'UTERO	-	-	-	-	-	-	-	-	-	-	-
.2	ALTRE E NON SPECIFICATE PARTI DELL'UTERO	-	-	-	-	-	-	-	-	-	-	-
.3	ALTRI E NON SPECIFIC.ORGANI GENITALI FEMMINILI	-	-	-	-	-	-	-	-	-	-	-
.4	PROSTATA	-	-	-	-	-	-	-	-	-	-	-
.5	PENE	-	-	-	-	-	-	-	-	-	-	-
.6	ALTRI E NON SPECIFICATI ORGANI GENITALI MASCH.	-	-	-	-	-	-	-	-	-	-	-
.7	VESCICA	-	-	-	-	-	-	-	-	-	-	-
.9	ALTRI E NON SPECIFICATI ORGANI URINARI	-	-	-	-	-	-	-	-	-	-	-
234	CARCIN.IN SITU DI ALTRE E NON SPECIFIC. SEDI	-	1	1	-	-	-	-	-	-	-	-
.0	OCCHIO	-	-	-	-	-	-	-	-	-	-	-
.8	ALTRE SEDI SPECIFICATE	-	1	1	-	-	-	-	-	-	-	-
.9	SEDE NON SPECIFICATA	-	-	-	-	-	-	-	-	-	-	-
235-238	TUMORI DI COMPORTAMENTO INCERTO	689	594	1.283	2	-	-	-	-	2	-	1
235	TUM.COMP.INCERTO APPARATI DIGERENTE E RESPIR.	8	3	11	-	-	-	-	-	-	-	-
.0	GHIANDOLE SALIVARI PRINCIPALI	-	-	-	-	-	-	-	-	-	-	-
.1	LABBRA, CAVITA'ORALE E FARINGE	-	1	1	-	-	-	-	-	-	-	-
.2	STOMACO, INTESTINO E RETTO	6	1	7	-	-	-	-	-	-	-	-
.3	FEGATO E VIE BILIARI	-	-	-	-	-	-	-	-	-	-	-
.4	RETROPERITONEO E PERITONEO	1	-	1	-	-	-	-	-	-	-	-
.5	ALTRI E NON SPECIFICATI ORGANI DIGERENTI	1	-	1	-	-	-	-	-	-	-	-
.6	LARINGE	-	-	-	-	-	-	-	-	-	-	-
.7	TRACHEA, BRONCHI E POLMONI	-	1	1	-	-	-	-	-	-	-	-
.8	PLEURA, TIMO E MEDIASTINO	-	-	-	-	-	-	-	-	-	-	-
.9	ALTRI E NON SPECIFICATI ORGANI RESPIRATORI	-	-	-	-	-	-	-	-	-	-	-
236	TUM.COMP.INCERTO DEGLI ORGANI GENITOURINARI	22	5	27	-	-	-	-	-	-	-	-
.0	UTERO	-	-	-	-	-	-	-	-	-	-	-
.1	PLACENTA	-	-	-	-	-	-	-	-	-	-	-
.2	OVAIO	-	-	-	-	-	-	-	-	-	-	-
.3	ALTR E NON SPECIFIC. ORGANI GENITALI FEMMINILI	-	-	-	-	-	-	-	-	-	-	-
.4	TESTICOLO	-	-	-	-	-	-	-	-	-	-	-
.5	PROSTATA	-	-	-	-	-	-	-	-	-	-	-
.6	ALTRI E NON SPECIFICATI ORGANI GENITALI MASCH.	-	-	-	-	-	-	-	-	-	-	-
.7	VESCICA	22	5	27	-	-	-	-	-	-	-	-
.9	ALTRI E NON SPECIFICAI ORGANI URINARI	-	-	-	-	-	-	-	-	-	-	-
237	TUM.COMP.INCERTO GHIAND.ENDOCRINE E S.NERV.	19	14	33	-	-	-	-	-	-	-	-
.0	IPOFISI E DOTTO CRANIOFARINGEO	5	9	14	-	-	-	-	-	-	-	-
.1	EPIFISI	-	-	-	-	-	-	-	-	-	-	-
.2	GHIANDOLE SURRENALI	-	-	-	-	-	-	-	-	-	-	-
.3	PARAGANGLI	1	-	1	-	-	-	-	-	-	-	-
.4	ALTRE E NON SPECIFICATE GHIANDOLE ENDOCRINE	1	-	1	-	-	-	-	-	-	-	-
.5	ENCEFALO E MIDOLLO SPINALE	-	-	-	-	-	-	-	-	-	-	-
.6	MENINGI	-	1	1	-	-	-	-	-	-	-	-
.7	NEUROFIBROMATOSI	12	4	16	-	-	-	-	-	-	-	-
.9	ALTRE E NON SPECIF. PARTI DEL SISTEMA NERVOSO	-	-	-	-	-	-	-	-	-	-	-
238	TUM.COMP.INCERTO ALTRE E NON SPEC.SEDI E TES.	640	572	1.212	2	-	-	-	-	2	-	1
.0	OSSA E CARTILAGINE ARTICOLARE	-	1	1	1	-	-	-	-	1	-	-
.1	CONNETTIVO ED ALTRI TESSUTI MOLLI	-	2	2	-	-	-	-	-	-	-	-
.2	PELLE	-	-	-	-	-	-	-	-	-	-	-
.3	MAMMELLA	-	-	-	-	-	-	-	-	-	-	-
.4	POLICITEMIA VERA	68	60	128	-	-	-	-	-	-	-	-
.5	ISTIOCITI E MASTOCITI	1	-	1	-	-	-	-	-	-	-	-
.6	PLASMACELLULE	81	76	157	-	-	-	-	-	-	-	-
.7	ALTRI TESSUTI LINFATICI ED EMATOPOIETICI	486	430	916	-	-	-	-	-	-	-	1
.8	ALTRE SEDI SPECIFICATE	1	-	1	1	-	-	-	-	1	-	-
.9	SEDE NON SPECIFICATA	3	3	6	-	-	-	-	-	-	-	-
239	TUMORI DI NATURA NON SPECIFICATA	2.648	2.056	4.704	9	-	1	3	2	15	13	7
.0	APPARATO DIGERENTE	16	14	30	1	-	-	-	-	1	-	-
.1	APPARATO RESPIRATORIO	2	3	5	1	-	-	-	-	1	-	-
.2	OSSA, TESSUTI MOLLI E PELLE	25	25	50	-	-	-	-	-	-	-	-
.3	MAMMELLA	3	52	55	-	-	-	-	-	-	-	-
.4	VESCICA	746	233	979	-	-	-	-	-	-	-	-
.5	ALTRI ORGANI GENITOURINARI	777	545	1.322	-	-	-	-	-	-	-	-
.6	ENCEFALO	815	834	1.649	6	-	1	3	1	11	12	7
.7	GHIANDOLE ENDOCR. ED ALTRE PARTI SISTEMA NERV.	20	47	67	-	-	-	-	-	-	-	-
.8	ALTRE SEDI SPECIFICATE	104	145	249	1	-	-	-	-	1	-	-
.9	SEDE NON SPECIFICATA	140	158	298	-	-	-	-	1	1	1	-
TOTALE		91.866	68.187	#####	22	16	18	12	24	92	142	119

15 -17	18 -19	20 -24	25 -29	30 -34	35 -39	40 -44	45 -49	50 -54	55 -59	60 -64	65 -69	70 -74	75 -79	80 -84	85 -89	90 e oltre	N.I	Classifi- cazione analitica
-	-	-	-	-	-	-	-	-	-	-	-	-	-	-	-	-	-	233
-	-	-	-	-	-	-	-	-	-	-	-	-	-	-	-	-	-	.0
-	-	-	-	-	-	-	-	-	-	-	-	-	-	-	-	-	-	.1
-	-	-	-	-	-	-	-	-	-	-	-	-	-	-	-	-	-	.2
-	-	-	-	-	-	-	-	-	-	-	-	-	-	-	-	-	-	.3
-	-	-	-	-	-	-	-	-	-	-	-	-	-	-	-	-	-	.4
-	-	-	-	-	-	-	-	-	-	-	-	-	-	-	-	-	-	.5
-	-	-	-	-	-	-	-	-	-	-	-	-	-	-	-	-	-	.6
-	-	-	-	-	-	-	-	-	-	-	-	-	-	-	-	-	-	.7
-	-	-	-	-	-	-	-	-	-	-	-	-	-	-	-	-	-	.9
-	-	-	-	-	-	-	-	-	-	-	-	-	-	1	-	-	-	234
-	-	-	-	-	-	-	-	-	-	-	-	-	-	-	-	-	-	.0
-	-	-	-	-	-	-	-	-	-	-	-	-	-	1	-	-	-	.8
-	-	-	-	-	-	-	-	-	-	-	-	-	-	-	-	-	-	.9
-	1	3	8	7	6	8	12	19	24	65	92	185	272	186	255	137	-	235-238
-	-	-	1	-	-	-	-	1	-	1	1	2	2	1	2	-	-	235
-	-	-	1	-	-	-	-	-	-	-	-	-	-	-	-	-	-	.0
-	-	-	-	-	-	-	-	1	-	-	-	-	-	-	-	-	-	.1
-	-	-	-	-	-	-	-	1	-	-	-	1	2	1	2	-	-	.2
-	-	-	-	-	-	-	-	-	-	-	-	-	-	-	-	-	-	.3
-	-	-	-	-	-	-	-	-	-	-	1	-	-	-	-	-	-	.4
-	-	-	-	-	-	-	-	-	-	-	-	1	-	-	-	-	-	.5
-	-	-	-	-	-	-	-	-	-	1	-	-	-	-	-	-	-	.6
-	-	-	-	-	-	-	-	-	-	-	-	-	-	-	-	-	-	.7
-	-	-	-	-	-	-	-	-	-	-	-	-	-	-	-	-	-	.8
-	-	-	-	-	-	-	-	-	-	-	-	-	-	-	-	-	-	.9
-	-	-	-	-	-	-	-	-	-	1	-	3	6	3	7	7	-	236
-	-	-	-	-	-	-	-	-	-	-	-	-	-	-	-	-	-	.0
-	-	-	-	-	-	-	-	-	-	-	-	-	-	-	-	-	-	.1
-	-	-	-	-	-	-	-	-	-	-	-	-	-	-	-	-	-	.2
-	-	-	-	-	-	-	-	-	-	-	-	-	-	-	-	-	-	.3
-	-	-	-	-	-	-	-	-	-	-	-	-	-	-	-	-	-	.4
-	-	-	-	-	-	-	-	-	-	-	-	-	-	-	-	-	-	.5
-	-	-	-	-	-	-	-	-	-	1	-	3	6	3	7	7	-	.6
-	-	-	-	-	-	-	-	-	-	-	-	-	-	-	-	-	-	.7
-	-	1	5	4	2	-	-	3	-	6	4	3	4	-	1	-	-	.9
-	-	-	2	1	-	-	-	-	-	4	2	3	1	-	1	-	-	237
-	-	-	-	-	-	-	-	-	-	-	-	-	-	-	-	-	-	.0
-	-	-	-	-	-	-	-	-	-	-	-	-	-	-	-	-	-	.1
-	-	-	-	-	-	-	-	-	-	-	-	-	-	-	-	-	-	.2
-	-	-	-	1	-	-	-	-	-	-	-	-	-	-	-	-	-	.3
-	-	-	-	-	-	-	-	-	-	-	-	-	1	-	-	-	-	.4
-	-	-	-	-	-	-	-	-	-	-	-	-	-	-	-	-	-	.5
-	-	-	-	-	-	-	-	-	-	-	-	-	-	-	-	-	-	.6
-	-	1	3	2	2	-	-	1	-	-	-	-	-	-	-	-	-	.7
-	-	-	-	-	-	-	-	-	-	-	-	-	-	-	-	-	-	.9
-	1	2	2	3	4	8	12	15	24	57	87	177	260	182	245	130	-	238
-	-	-	-	-	-	-	-	-	-	-	-	-	-	-	-	-	-	.0
-	-	-	-	-	-	-	-	-	-	1	-	1	-	-	-	-	-	.1
-	-	-	-	-	-	-	-	-	-	-	-	-	-	-	-	-	-	.2
-	-	-	-	-	-	-	1	3	3	7	11	19	41	15	17	11	-	.3
-	-	-	-	-	-	-	-	-	-	-	-	-	1	-	-	-	-	.4
-	-	-	-	-	-	-	-	2	4	4	13	12	29	32	22	15	-	.5
-	1	2	1	3	4	8	9	8	17	36	62	127	185	145	203	104	-	.6
-	-	-	-	-	-	-	-	-	-	-	-	-	-	-	-	-	-	.7
-	-	-	1	-	-	-	-	-	-	-	-	2	-	-	1	-	-	.8
-	-	-	-	-	-	-	-	-	-	-	-	-	2	-	-	-	-	.9
4	2	11	16	17	40	49	63	135	197	332	441	635	878	695	738	416	-	239
-	-	-	-	1	-	-	-	-	-	3	4	4	7	4	3	3	-	.0
1	-	-	1	-	-	1	1	-	2	7	4	10	7	5	5	6	-	.1
-	-	-	-	-	2	-	1	5	-	3	5	11	8	8	7	5	-	.2
-	-	-	-	-	1	2	1	5	13	30	83	119	196	189	216	124	-	.3
1	1	1	-	1	7	3	8	20	33	65	104	145	248	236	281	168	-	.4
2	1	9	14	13	25	35	43	89	119	189	194	264	295	166	127	34	-	.5
-	-	-	-	1	2	1	-	3	2	8	5	7	17	7	9	5	-	.6
-	-	-	-	-	2	2	3	7	6	12	13	38	50	38	43	34	-	.7
-	-	1	1	1	1	5	6	6	22	15	26	37	50	41	47	37	-	.8
-	-	-	-	-	-	-	-	-	-	-	-	-	-	-	-	-	-	.9
100	81	249	390	613	1.116	2.020	3.385	6.519	9.557	15.146	20.655	26.524	29.353	18.233	17.612	8.147	-	

Tavola 2.4 – Morti per tumori per età – Femmine – Anno 2000

Classifi- cazione analitica	CAUSE DI MORTE	0 anni	1	2	3	4	0-4	5-9	10 -14	15 -17	18 -19
140-208	TUM.MAL.COMPRESI TUM.TESS. LINF.ED EMATOP.	3	9	12	4	10	38	53	44	35	32
140-149	TUM. MALIGNI LABBRA,CAVITA'ORALE E FARINGE	-	-	1	-	-	1	-	1	-	1
140	TUMORI MALIGNI DELLE LABBRA	-	-	-	-	-	-	-	-	-	-
.0	LABBRO SUPERIORE, BORDO LIBERO	-	-	-	-	-	-	-	-	-	-
.1	LABBRO INFERIORE, BORDO LIBERO	-	-	-	-	-	-	-	-	-	-
.3	LABBRO SUPERIORE, FACCIA INTERNA	-	-	-	-	-	-	-	-	-	-
.4	LABBRO INFERIORE, FACCIA INTERNA	-	-	-	-	-	-	-	-	-	-
.5	LABBRO NON SPECIFICATO, FACCIA INTERNA	-	-	-	-	-	-	-	-	-	-
.6	COMMISSURA LABIALE	-	-	-	-	-	-	-	-	-	-
.8	ALTRI	-	-	-	-	-	-	-	-	-	-
.9	LABBRO NON SPECIFICATO, BORDO LIBERO	-	-	-	-	-	-	-	-	-	-
141	TUMORI MALIGNI DELLA LINGUA	-	-	-	-	-	-	-	-	-	-
.0	BASE DELLA LINGUA	-	-	-	-	-	-	-	-	-	-
.1	SUPERFICIE DORSALE DELLA LINGUA	-	-	-	-	-	-	-	-	-	-
.2	PUNTA E MARGINI LATERALI DELLA LINGUA	-	-	-	-	-	-	-	-	-	-
.3	SUPERFICIE VENTRALE DELLA LINGUA	-	-	-	-	-	-	-	-	-	-
.4	DUE TERZI ANTERIORI DELLA LINGUA, PARTE N.SP.	-	-	-	-	-	-	-	-	-	-
.5	ZONA GIUNZIONALE	-	-	-	-	-	-	-	-	-	-
.6	TONSILLA LINGUALE	-	-	-	-	-	-	-	-	-	-
.8	ALTRI	-	-	-	-	-	-	-	-	-	-
.9	LINGUA, NON SPECIFICATA	-	-	-	-	-	-	-	-	-	-
142	TUMORI MAL. DELLE GHIANDOLE SALIVARI PRINCIP.	-	-	-	-	-	-	-	-	-	-
.0	GHIANDOLA PAROTIDE	-	-	-	-	-	-	-	-	-	-
.1	GHIANDOLA SOTTOMANDIBOLARE	-	-	-	-	-	-	-	-	-	-
.2	GHIANDOLA SOTTOLINGUALE	-	-	-	-	-	-	-	-	-	-
.8	ALTRI	-	-	-	-	-	-	-	-	-	-
.9	SEDE NON SPECIFICATA	-	-	-	-	-	-	-	-	-	-
143	TUMORI MALIGNI DELLE GENGIVE	-	-	1	-	-	1	-	1	-	-
.0	GENGIVA SUPERIORE	-	-	-	-	-	-	-	-	-	-
.1	GENGIVA INFERIORE	-	-	-	-	-	-	-	-	-	-
.8	ALTRI	-	-	-	-	-	-	-	-	-	-
.9	GENGIVA, NON SPECIFICATA	-	-	1	-	-	1	-	1	-	-
144	TUMORI MALIGNI DEL PAVIMENTO DELLA BOCCA	-	-	-	-	-	-	-	-	-	1
.0	PARTE ANTERIORE	-	-	-	-	-	-	-	-	-	-
.1	PARTE LATERALE	-	-	-	-	-	-	-	-	-	-
.8	ALTRI	-	-	-	-	-	-	-	-	-	-
.9	PARTE NON SPECIFICATA	-	-	-	-	-	-	-	-	-	1
145	TUM.MAL. DI ALTRE E N.SP.PARTI DELLA BOCCA	-	-	-	-	-	-	-	-	-	-
.0	MUCOSA DELLE GUANCE	-	-	-	-	-	-	-	-	-	-
.1	VESTIBOLO DELLA BOCCA	-	-	-	-	-	-	-	-	-	-
.2	PALATO DURO	-	-	-	-	-	-	-	-	-	-
.3	PALATO MOLLE	-	-	-	-	-	-	-	-	-	-
.4	UGOLA	-	-	-	-	-	-	-	-	-	-
.5	PALATO NON SPECIFICATO	-	-	-	-	-	-	-	-	-	-
.6	AREA RETROMOLARE	-	-	-	-	-	-	-	-	-	-
.8	ALTRI	-	-	-	-	-	-	-	-	-	-
.9	BOCCA, NON SPECIFICATA	-	-	-	-	-	-	-	-	-	-
146	TUMORI MALIGNI DELL'OROFARINGE	-	-	-	-	-	-	-	-	-	-
.0	TONSILLE	-	-	-	-	-	-	-	-	-	-
.1	FOSSA TONSILLARE	-	-	-	-	-	-	-	-	-	-
.2	PILASTRI TONSILLARI (ANTERIORI)(POSTERIORI)	-	-	-	-	-	-	-	-	-	-
.3	VALLECULA	-	-	-	-	-	-	-	-	-	-
.4	FACCIA ANTERIORE DELL'EPIGLOTTIDE	-	-	-	-	-	-	-	-	-	-
.5	REGIONE GIUNZIONALE	-	-	-	-	-	-	-	-	-	-
.6	PARETE LATERALE DELL'OROFARINGE	-	-	-	-	-	-	-	-	-	-
.7	PARETE POSTERIORE DELL'OROFARINGE	-	-	-	-	-	-	-	-	-	-
.8	ALTRI	-	-	-	-	-	-	-	-	-	-
.9	OROFARINGE, NON SPECIFICATA	-	-	-	-	-	-	-	-	-	-
147	TUMORI MALIGNI DEL RINOFARINGE	-	-	-	-	-	-	-	-	-	-
.0	PARETE SUPERIORE	-	-	-	-	-	-	-	-	-	-
.1	PARETE POSTERIORE	-	-	-	-	-	-	-	-	-	-
.2	PARETE LATERALE	-	-	-	-	-	-	-	-	-	-
.3	PARETE ANTERIORE	-	-	-	-	-	-	-	-	-	-
.8	ALTRI	-	-	-	-	-	-	-	-	-	-
.9	RINOFARINGE, NON SPECIFICATO	-	-	-	-	-	-	-	-	-	-
148	TUMORI MALIGNI DELL'IPOFARINGE	-	-	-	-	-	-	-	-	-	-
.0	RETROCRICOIDEA	-	-	-	-	-	-	-	-	-	-
.1	SENO PIRIFORME	-	-	-	-	-	-	-	-	-	-
.2	PLICA ARIEPIGLOTTICA, FACCIA IPOFARINGEA	-	-	-	-	-	-	-	-	-	-
.3	PARETE IPOFARINGEA POSTERIORE	-	-	-	-	-	-	-	-	-	-
.8	ALTRI	-	-	-	-	-	-	-	-	-	-
.9	IPOFARINGE, NON SPECIFICATA	-	-	-	-	-	-	-	-	-	-

20 -24	25 -29	30 -34	35 -39	40 -44	45 -49	50 -54	55 -59	60 -64	65 -69	70 -74	75 -79	80 -84	85 -89	90 e oltre	N.I	Totale	Classifi- cazione analitica
84	174	306	584	1.070	1.608	2.786	3.567	5.362	6.976	9.348	11.485	8.052	8.754	4.785	-	65.143	140-208
-	3	7	11	25	20	53	39	61	79	89	109	93	93	64	-	749	140-149
-	-	-	-	-	-	-	1	-	2	2	1	-	5	3	-	14	140
-	-	-	-	-	-	-	-	-	-	-	-	-	-	-	-	-	.0
-	-	-	-	-	-	-	-	-	-	1	-	-	3	-	-	4	.1
-	-	-	-	-	-	-	-	-	-	-	-	-	-	-	-	-	.3
-	-	-	-	-	-	-	-	-	-	-	-	-	-	-	-	-	.4
-	-	-	-	-	-	-	-	-	-	-	-	-	-	-	-	-	.5
-	-	-	-	-	-	-	-	-	-	-	-	-	-	-	-	-	.6
-	-	-	-	-	-	-	1	-	-	-	-	-	-	-	-	1	.8
-	-	-	-	-	-	-	-	-	2	1	1	-	2	3	-	9	.9
-	1	4	1	4	3	13	7	11	20	15	31	26	15	9	-	160	141
-	-	1	-	-	1	3	1	-	1	-	1	3	1	2	-	14	.0
-	-	-	-	-	-	-	-	-	-	-	-	-	-	-	-	-	.1
-	-	-	-	-	-	-	-	-	-	-	1	-	-	-	-	1	.2
-	-	-	-	-	-	-	-	-	-	-	-	-	-	-	-	-	.3
-	-	-	-	-	-	-	-	-	-	-	-	-	-	-	-	-	.4
-	-	-	-	-	-	-	-	-	-	-	-	-	-	-	-	-	.5
-	-	-	-	-	-	-	-	-	-	-	-	-	-	-	-	-	.6
-	-	-	-	-	-	-	-	1	-	-	-	-	-	-	-	1	.8
-	1	3	1	4	2	10	6	10	19	15	29	23	14	7	-	144	.9
-	-	1	2	4	3	5	3	6	7	21	15	17	23	17	-	124	142
-	-	1	2	2	1	4	3	5	5	14	11	12	21	17	-	98	.0
-	-	-	-	-	-	-	-	-	1	1	5	2	1	-	-	11	.1
-	-	-	-	-	-	-	-	-	-	1	-	-	-	-	-	1	.2
-	-	-	-	-	-	-	-	-	-	-	-	-	-	-	-	-	.8
-	-	-	-	2	1	1	-	-	1	1	2	4	2	-	-	14	.9
-	2	-	-	-	1	2	1	3	2	3	4	4	3	1	-	28	143
-	-	-	-	-	-	1	-	-	-	-	-	-	-	-	-	1	.0
-	1	-	-	-	1	1	-	3	1	1	3	2	2	1	-	16	.1
-	-	-	-	-	-	-	-	-	-	-	-	-	-	-	-	-	.8
-	1	-	-	-	-	-	1	-	1	2	1	2	1	-	-	11	.9
-	-	-	-	-	-	-	1	2	-	3	2	-	1	-	-	14	144
-	-	-	-	-	-	-	-	-	-	-	-	-	-	-	-	-	.0
-	-	-	-	-	-	-	-	-	-	-	-	-	-	-	-	-	.1
-	-	-	-	-	-	-	-	-	-	-	-	-	-	-	-	-	.8
-	-	-	-	-	-	-	-	-	-	-	-	-	-	-	-	-	.9
-	-	-	1	4	2	3	8	12	13	19	22	20	27	17	-	148	145
-	-	-	1	4	2	3	11	14	15	20	26	23	30	18	-	167	.0
-	-	-	-	-	-	-	-	-	1	-	-	1	1	-	-	4	.1
-	-	-	-	-	-	-	2	-	-	-	1	1	-	-	-	4	.2
-	-	-	-	-	-	-	-	-	-	1	-	-	-	-	-	1	.3
-	-	-	-	-	-	-	-	-	-	-	-	-	-	-	-	-	.4
-	-	-	-	-	-	-	-	-	-	-	2	1	1	-	-	4	.5
-	-	-	-	-	-	-	1	2	1	-	-	-	1	1	-	6	.6
-	-	-	-	-	-	-	-	-	-	-	-	-	-	-	-	-	.8
-	-	-	1	4	2	3	8	12	13	19	22	20	27	17	-	148	.9
-	-	-	2	2	3	9	5	8	12	9	11	3	8	7	-	79	146
-	-	-	1	1	2	3	1	4	7	7	4	2	4	4	-	40	.0
-	-	-	-	-	-	-	-	-	-	-	-	-	-	-	-	-	.1
-	-	-	-	-	-	-	-	-	-	-	-	-	-	-	-	-	.2
-	-	-	-	-	-	-	-	-	-	-	-	-	-	-	-	-	.3
-	-	-	-	-	-	-	-	-	-	-	-	-	-	-	-	-	.4
-	-	-	-	-	-	-	-	-	-	-	-	-	-	-	-	-	.5
-	-	-	-	-	-	-	-	-	-	-	-	-	-	-	-	-	.6
-	-	-	-	-	-	-	-	-	-	-	-	-	-	-	-	-	.7
-	-	-	-	-	-	-	-	-	-	-	-	-	-	-	-	-	.8
-	-	-	1	1	1	6	4	4	5	2	7	1	4	3	-	39	.9
-	-	2	3	9	4	5	3	8	3	6	3	8	1	3	-	58	147
-	-	-	-	-	-	-	-	-	-	-	-	-	-	-	-	-	.0
-	-	-	-	-	-	-	-	-	-	-	-	-	-	-	-	-	.1
-	-	-	-	-	-	-	-	-	-	-	-	-	-	-	-	-	.2
-	-	-	-	-	-	-	-	-	-	-	-	-	-	-	-	-	.3
-	-	-	-	-	-	-	-	-	-	-	-	-	-	-	-	-	.8
-	-	2	3	9	4	5	3	8	3	6	3	8	1	3	-	58	.9
-	-	-	1	-	2	6	2	4	7	4	5	3	3	-	-	37	148
-	-	-	-	-	-	-	-	-	-	-	-	-	-	-	-	-	.0
-	-	-	-	-	-	-	-	-	-	1	-	-	1	-	-	2	.1
-	-	-	-	-	-	-	-	-	-	-	-	-	-	-	-	-	.2
-	-	-	-	-	-	-	-	-	-	-	-	-	-	-	-	-	.3
-	-	-	-	-	-	-	-	-	-	-	-	-	-	-	-	-	.8
-	-	-	1	-	2	6	2	4	7	3	5	3	2	-	-	35	.9

Tavola 2.4 segue – Morti per tumori per età – Femmine – Anno 2000

Classifi- cazione analitica	CAUSE DI MORTE	0 anni	1	2	3	4	0-4	5-9	10 -14	15 -17	18 -19
149	T.M.AL.E MAL.DEF.SEDI DI LABBRA,CAV.OR.,FAR.	-	-	-	-	-	-	-	-	-	-
.0	FARINGE, NON SPECIFICATA	-	-	-	-	-	-	-	-	-	-
.1	ANELLO DI WALDEYER	-	-	-	-	-	-	-	-	-	-
.8	ALTRI	-	-	-	-	-	-	-	-	-	-
.9	MAL DEFINITI	-	-	-	-	-	-	-	-	-	-
150-159	T.M. DELL'APPAR.DIGERENTE E DEL PERITONEO	1	-	1	1	-	3	-	1	3	4
150	TUMORI MALIGNI DELL'ESOFAGO	-	-	-	-	-	-	-	-	-	-
.0	TRATTO CERVICALE	-	-	-	-	-	-	-	-	-	-
.1	TRATTO TORACICO	-	-	-	-	-	-	-	-	-	-
.2	TRATTO ADDOMINALE	-	-	-	-	-	-	-	-	-	-
.3	TERZO SUPERIORE	-	-	-	-	-	-	-	-	-	-
.4	TERZO MEDIO	-	-	-	-	-	-	-	-	-	-
.5	TERZO INFERIORE	-	-	-	-	-	-	-	-	-	-
.8	ALTRI	-	-	-	-	-	-	-	-	-	-
.9	ESOFAGO, NON SPECIFICATO	-	-	-	-	-	-	-	-	-	-
151	TUMORI MALIGNI DELLO STOMACO	-	-	-	-	-	-	-	-	1	1
.0	CARDIAS	-	-	-	-	-	-	-	-	-	-
.1	PILORO	-	-	-	-	-	-	-	-	-	-
.2	ANTRO PILORICO	-	-	-	-	-	-	-	-	-	-
.3	FONDO DELLO STOMACO	-	-	-	-	-	-	-	-	-	-
.4	CORPO DELLO STOMACO	-	-	-	-	-	-	-	-	-	-
.5	PICCOLA CURVA, NON SPECIFICATA	-	-	-	-	-	-	-	-	-	-
.6	GRANDE CURVA, NON SPECIFICATA	-	-	-	-	-	-	-	-	-	-
.8	ALTRI	-	-	-	-	-	-	-	-	-	-
.9	STOMACO, NON SPECIFICATO	-	-	-	-	-	-	-	-	1	1
152	T.M. DELL'INTESTINO TENUE, COMPRESO IL DUOD.	-	-	-	-	-	-	-	-	-	-
.0	DUODENO	-	-	-	-	-	-	-	-	-	-
.1	DIGIUNO	-	-	-	-	-	-	-	-	-	-
.2	ILEO	-	-	-	-	-	-	-	-	-	-
.3	DIVERTICOLO DI MECKEL	-	-	-	-	-	-	-	-	-	-
.8	ALTRI	-	-	-	-	-	-	-	-	-	-
.9	INTESTINO TENUE, NON SPECIFICATO	-	-	-	-	-	-	-	-	-	-
153	TUMORI MALIGNI DEL COLON	-	-	-	-	-	-	-	-	1	-
.0	FLESSURA EPATICA	-	-	-	-	-	-	-	-	-	-
.1	COLON TRASVERSO	-	-	-	-	-	-	-	-	1	-
.2	COLON DISCENDENTE	-	-	-	-	-	-	-	-	-	-
.3	SIGMA	-	-	-	-	-	-	-	-	-	-
.4	CECO	-	-	-	-	-	-	-	-	-	-
.5	APPENDICE	-	-	-	-	-	-	-	-	-	-
.6	COLON ASCENDENTE	-	-	-	-	-	-	-	-	-	-
.7	FLESSURA SPLENICA	-	-	-	-	-	-	-	-	-	-
.8	ALTRI	-	-	-	-	-	-	-	-	-	-
.9	COLON, NON SPECIFICATO	-	-	-	-	-	-	-	-	-	-
154	T.M.DEL RETTO, GIUNZIONE RETTOSIGMOID. E ANO	-	-	-	-	-	-	-	1	-	-
.0	GIUNZIONE RETTOSIGMOIDEA	-	-	-	-	-	-	-	-	-	-
.1	RETTO	-	-	-	-	-	-	-	1	-	-
.2	CANALE ANALE	-	-	-	-	-	-	-	-	-	-
.3	ANO, NON SPECIFICATO	-	-	-	-	-	-	-	-	-	-
.8	ALTRI	-	-	-	-	-	-	-	-	-	-
155	T.M. DEL FEGATO E DOTTI BILIARI INTRAEPATICI	-	-	-	1	-	1	-	-	-	1
.0	DEL FEGATO, PRIMITIVO	-	-	-	1	-	1	-	-	-	-
.1	DEI DOTTI BILIARI INTRAEPATICI	-	-	-	-	-	-	-	-	-	-
.2	DEL FEGATO,NON SPECIF.SE PRIMITIVO O SECONDAR.	-	-	-	-	-	-	-	-	-	1
156	T.M.DELLA VESC. BILIARE E DOTTI BIL.EXTRAEP.	-	-	-	-	-	-	-	-	1	-
.0	CISTIFELLEA	-	-	-	-	-	-	-	-	-	-
.1	DOTTI BILIARI EXTRAEPATICI	-	-	-	-	-	-	-	-	1	-
.2	AMPOLLA DI VATER	-	-	-	-	-	-	-	-	-	-
.8	ALTRI	-	-	-	-	-	-	-	-	-	-
.9	VIE BILIARI, NON SPECIFICATE	-	-	-	-	-	-	-	-	-	-
157	TUMORI MALIGNI DEL PANCREAS	-	-	-	-	-	-	-	-	-	-
.0	TESTA DEL PANCREAS	-	-	-	-	-	-	-	-	-	-
.1	CORPO DEL PANCREAS	-	-	-	-	-	-	-	-	-	-
.2	CODA DEL PANCREAS	-	-	-	-	-	-	-	-	-	-
.3	DOTTO PANCREATICO	-	-	-	-	-	-	-	-	-	-
.4	ISOLE DI LANGERHANS	-	-	-	-	-	-	-	-	-	-
.8	ALTRI	-	-	-	-	-	-	-	-	-	-
.9	PARTE NON SPECIFICATA	-	-	-	-	-	-	-	-	-	-

20 -24	25 -29	30 -34	35 -39	40 -44	45 -49	50 -54	55 -59	60 -64	65 -69	70 -74	75 -79	80 -84	85 -89	90 e oltre	N.I	Totale	Classifi- cazione analitica	
-	-	-	1	2	2	9	4	7	8	7	13	8	5	2	-	68	149	
-	-	-	1	1	2	9	4	6	8	7	9	5	5	2	-	59	.0	
-	-	-	-	-	-	-	-	-	-	-	-	-	-	-	-	-	.1	
-	-	-	-	1	-	-	-	1	-	-	3	2	-	-	-	7	.8	
-	-	-	-	-	-	-	-	-	-	-	1	1	-	-	-	2	.9	
9	24	38	130	213	359	709	1.028	1.749	2.542	3.676	4.904	3.597	4.127	2.255	-	25.371	150-159	
-	-	2	1	4	3	12	21	45	56	55	75	57	78	47	-	456	150	
-	-	-	-	-	-	-	1	1	1	-	-	-	-	-	-	3	.0	
-	-	-	-	1	-	1	-	-	1	-	-	-	-	-	-	3	.1	
-	-	-	-	-	-	-	-	-	-	-	-	-	-	-	-	-	.2	
-	-	-	-	-	-	-	-	-	1	-	-	-	-	1	-	2	.3	
-	-	-	-	-	-	-	-	-	-	1	-	1	3	-	-	5	.4	
-	-	-	-	-	-	-	-	-	-	1	1	-	1	2	-	5	.5	
-	-	-	-	-	-	-	-	-	-	-	-	-	-	-	-	-	.8	
-	-	2	1	3	3	11	20	44	53	53	74	56	74	44	-	438	.9	
3	7	12	44	59	71	128	148	282	417	651	872	676	894	520	-	4.786	151	
-	-	1	2	3	2	1	1	6	11	5	12	8	10	6	-	68	.0	
-	-	-	-	-	1	-	-	1	1	-	4	2	1	1	-	11	.1	
-	-	-	-	-	-	-	-	-	5	1	9	10	9	7	-	41	.2	
-	-	-	-	-	-	-	-	1	-	-	1	-	1	2	-	5	.3	
-	-	-	-	-	-	-	-	1	-	1	1	1	2	1	-	7	.4	
-	-	-	-	1	-	-	-	-	-	-	-	-	-	-	-	1	.5	
-	-	-	-	-	-	-	-	-	-	-	-	-	-	-	-	-	.6	
-	-	-	1	-	-	-	-	-	-	1	-	-	1	2	-	5	.8	
3	7	11	41	55	68	127	147	273	400	643	845	655	870	501	-	4.648	.9	
-	-	-	1	5	2	-	4	13	6	23	23	12	19	5	-	113	152	
-	-	-	1	1	1	-	2	5	4	9	12	5	10	3	-	53	.0	
-	-	-	-	1	-	-	1	2	-	1	2	2	1	-	-	10	.1	
-	-	-	-	-	-	-	-	1	1	5	5	1	3	1	-	17	.2	
-	-	-	-	-	-	-	-	1	-	4	-	1	1	-	-	7	.3	
-	-	-	-	-	-	-	-	1	-	-	-	-	-	-	-	1	.8	
-	-	-	-	3	1	-	1	3	1	4	4	3	4	1	-	25	.9	
3	7	6	32	59	92	194	251	403	553	757	1.127	849	957	564	-	5.855	153	
-	-	-	-	1	2	1	-	2	6	-	6	5	6	5	-	34	.0	
-	-	-	-	1	1	-	5	5	9	13	17	21	31	14	-	118	.1	
-	-	-	2	2	2	14	6	14	16	27	39	24	29	19	-	194	.2	
-	-	-	4	7	11	26	32	48	79	83	136	108	127	84	-	745	.3	
-	-	-	-	1	1	5	3	6	17	18	24	27	38	26	-	166	.4	
-	-	-	-	-	-	-	1	1	1	2	1	-	-	2	-	8	.5	
1	1	-	1	1	1	7	12	26	23	45	73	67	68	43	-	369	.6	
-	1	-	-	1	-	1	1	1	2	3	3	5	1	4	-	23	.7	
-	-	-	-	-	-	-	1	-	-	-	2	1	1	-	-	5	.8	
2	5	6	25	45	74	140	190	300	400	566	826	591	656	367	-	4.193	.9	
-	1	6	13	16	43	69	93	117	184	273	338	297	349	184	-	1.984	154	
-	-	1	2	2	7	11	16	15	33	47	72	50	54	34	-	344	.0	
-	1	4	8	13	31	54	74	94	140	213	250	222	280	140	-	1.525	.1	
-	-	-	2	-	1	1	-	-	3	3	2	11	3	3	-	30	.2	
-	-	1	1	1	4	2	-	6	3	6	12	12	8	5	-	61	.3	
-	-	-	-	-	-	1	2	2	5	4	2	2	4	2	-	24	.8	
1	2	3	10	21	36	62	124	224	430	635	744	527	481	197	-	3.499	155	
1	1	2	2	8	17	20	61	117	218	350	365	239	167	42	-	1.611	.0	
-	1	-	6	3	2	14	11	11	32	34	28	20	22	8	-	192	.1	
-	-	1	2	10	17	28	52	96	180	251	351	268	292	147	-	1.696	.2	
-	-	1	1	1	10	25	67	95	160	220	304	393	266	308	151	-	2.003	156
-	-	-	-	6	18	37	58	97	123	168	223	138	137	65	-	1.070	.0	
-	-	-	-	1	6	11	16	19	37	40	27	44	21	-	-	223	.1	
-	-	-	1	2	-	7	3	5	9	7	17	17	17	13	-	98	.2	
-	-	-	-	-	-	-	-	1	1	-	1	-	3	-	-	6	.8	
-	1	1	-	2	6	17	23	41	68	92	112	84	107	52	-	606	.9	
1	2	4	15	21	52	105	196	348	460	664	860	578	568	304	-	4.178	157	
-	-	-	3	1	3	8	20	35	45	76	106	83	102	63	-	545	.0	
-	-	-	-	-	-	-	-	1	2	4	3	1	-	1	-	12	.1	
-	-	-	-	-	-	-	2	2	2	5	6	5	3	-	-	25	.2	
-	-	-	-	-	-	-	-	-	-	-	-	-	-	-	-	-	.3	
-	-	-	-	1	-	-	-	-	1	-	1	1	-	-	-	4	.4	
-	-	-	-	-	-	-	2	-	-	-	-	-	3	1	-	8	.8	
1	2	4	12	19	49	97	171	309	408	580	744	489	459	240	-	3.584	.9	

Tavola 2.4 segue – Morti per tumori per età – Femmine – Anno 2000

Classifi- cazione analitica	CAUSE DI MORTE	0 anni	1	2	3	4	0-4	5-9	10 -14	15 -17	18 -19
158	TUM.MALIGNI DEL RETROPERITONEO E DEL PERITON.	1	-	-	-	-	1	-	-	-	2
.0	RETROPERITONEO	1	-	-	-	-	1	-	-	-	2
.8	PARTI SPECIFICATE DEL PERITONEO	-	-	-	-	-	-	-	-	-	-
.9	PERITONEO NON SPECIFICATO	-	-	-	-	-	-	-	-	-	-
159	T.M.ALTR E MAL.DEF.SEDI APP.DIGER.E PERITON.	-	-	1	-	-	1	-	-	-	-
.0	CANALE INTESTINALE, PARTE NON SPECIFICATA	-	-	-	-	-	-	-	-	-	-
.1	MILZA, NON CLASSIFICATO ALTROVE	-	-	-	-	-	-	-	-	-	-
.8	ALTRI	-	-	1	-	-	1	-	-	-	-
.9	MAL DEFINITI	-	-	-	-	-	-	-	-	-	-
160-165	T.M. APPAR. RESPIRATORIO E ORGANI INTRATOR.	-	-	-	-	-	-	1	1	2	-
160	T.M.CAVITA'NASALI,ORECCHIO MEDIO E SENI ACC.	-	-	-	-	-	-	-	-	-	-
.0	CAVITA' NASALI	-	-	-	-	-	-	-	-	-	-
.1	TROMBA D'EUSTACHIO,ORECCHIO MEDIO E CELL.MAST.	-	-	-	-	-	-	-	-	-	-
.2	SENO MASCELLARE	-	-	-	-	-	-	-	-	-	-
.3	SENO ETMOIDALE	-	-	-	-	-	-	-	-	-	-
.4	SENO FRONTALE	-	-	-	-	-	-	-	-	-	-
.5	SENO SFENOIDALE	-	-	-	-	-	-	-	-	-	-
.8	ALTRI	-	-	-	-	-	-	-	-	-	-
.9	SENO ACCESSORIO, NON SPECIFICATO	-	-	-	-	-	-	-	-	-	-
161	TUMORI MALIGNI DELLA LARINGE	-	-	-	-	-	-	-	-	-	-
.0	GLOTTIDE	-	-	-	-	-	-	-	-	-	-
.1	REGIONE SOPRAGLOTTIDEA	-	-	-	-	-	-	-	-	-	-
.2	REGIONE SOTTOGLOTTIDEA	-	-	-	-	-	-	-	-	-	-
.3	CARTILAGINI LARINGEE	-	-	-	-	-	-	-	-	-	-
.8	ALTRI	-	-	-	-	-	-	-	-	-	-
.9	LARINGE, NON SPECIFICATA	-	-	-	-	-	-	-	-	-	-
162	T.M. DELLA TRACHEA, DEI BRONCHI E DEI POLM.	-	-	-	-	-	-	1	1	1	-
.0	TRACHEA	-	-	-	-	-	-	-	-	-	-
.2	BRONCO PRINCIPALE	-	-	-	-	-	-	-	-	-	-
.3	LOBO SUPERIORE, BRONCO O POLMONE	-	-	-	-	-	-	-	-	-	-
.4	LOBO MEDIO, BRONCO O POLMONE	-	-	-	-	-	-	-	-	-	-
.5	LOBO INFERIORE, BRONCO O POLMONE	-	-	-	-	-	-	-	-	-	-
.8	ALTRI	-	-	-	-	-	-	-	-	-	-
.9	BRONCO O POLMONE, NON SPECIFICATO	-	-	-	-	-	-	1	1	1	-
163	TUMORI MALIGNI DELLA PLEURA	-	-	-	-	-	-	-	-	-	-
.0	PARIALE	-	-	-	-	-	-	-	-	-	-
.1	VISCERALE	-	-	-	-	-	-	-	-	-	-
.8	ALTRI	-	-	-	-	-	-	-	-	-	-
.9	PLEURA, NON SPECIFICATA	-	-	-	-	-	-	-	-	-	-
164	T.M. DEL TIMO, DEL CUORE E DEL MEDIASTINO	-	-	-	-	-	-	-	-	1	-
.0	TIMO	-	-	-	-	-	-	-	-	-	-
.1	CUORE	-	-	-	-	-	-	-	-	1	-
.2	MEDIASTINO ANTERIORE	-	-	-	-	-	-	-	-	-	-
.3	MEDIASTINO POSTERIORE	-	-	-	-	-	-	-	-	-	-
.8	ALTRI	-	-	-	-	-	-	-	-	-	-
.9	MEDIASTINO, PARTE NON SPECIFICATA	-	-	-	-	-	-	-	-	-	-
165	T.M.AL E MAL.DEF.SEDI APP.RES.P.E ORG.INTRAT.	-	-	-	-	-	-	-	-	-	-
.0	VIE RESPIRATORIE SUPERIORI, PARTE NON SPECIF.	-	-	-	-	-	-	-	-	-	-
.8	ALTRI	-	-	-	-	-	-	-	-	-	-
.9	SEDE MAL DEFINITA DELL'APPARATO RESPIRATORIO	-	-	-	-	-	-	-	-	-	-
170-175	T.M. OSSA, TESS. CONNETTIVO, PELLE E MAMMELLA	-	1	-	-	-	1	9	4	6	6
170	T.M. DELLE OSSA E DELLA CARTILAGINE ARTICOL.	-	-	-	-	-	-	6	1	3	4
.0	OSSA DEL CRANIO E DELLA FACCIA	-	-	-	-	-	-	-	-	-	-
.1	MANDIBOLA	-	-	-	-	-	-	-	-	-	-
.2	COLONNA VERTEBRALE,ESCLUSI IL SACRO E IL COCC.	-	-	-	-	-	-	-	-	-	-
.3	COSTOLE, STERNO E CLAVICOLA	-	-	-	-	-	-	-	-	-	-
.4	OSSA LUNGHE DELL'ARTO SUPERIORE E SCAPOLA	-	-	-	-	-	-	-	-	1	-
.5	OSSA CORTE DELL'ARTO SUPERIORE	-	-	-	-	-	-	-	-	-	-
.6	OSSA DEL BACINO, SACRO E COCCIGE	-	-	-	-	-	-	-	-	-	-
.7	OSSA LUNGHE DELL'ARTO INFERIORE	-	-	-	-	-	-	1	-	-	1
.8	OSSA CORTE DELL'ARTO INFERIORE	-	-	-	-	-	-	-	-	-	-
.9	SEDE NON SPECIFICATA	-	-	-	-	-	-	5	1	2	3

20 -24	25 -29	30 -34	35 -39	40 -44	45 -49	50 -54	55 -59	60 -64	65 -69	70 -74	75 -79	80 -84	85 -89	90 e oltre	N.I	Totale	Classifi- cazione analitica
-	3	1	8	11	12	35	46	76	108	127	174	115	114	35	-	868	158
-	1	-	1	4	-	6	8	11	25	18	27	21	14	7	-	146	.0
-	1	-	-	-	-	-	-	2	1	-	-	1	1	1	-	7	.8
-	1	1	7	7	12	29	38	63	82	109	147	93	99	27	-	715	.9
1	1	3	5	7	23	37	50	81	108	187	298	220	359	248	-	1.629	159
1	1	3	5	6	20	35	47	78	98	170	261	202	311	219	-	1.457	.0
-	-	-	-	-	-	-	-	2	-	2	1	1	3	-	-	9	.1
-	-	-	-	-	1	1	2	-	7	14	24	7	21	12	-	90	.8
-	-	-	-	1	2	1	1	1	3	1	12	10	24	17	-	73	.9
2	6	11	33	104	187	297	461	602	824	1.124	1.269	852	648	266	-	6.690	160-165
-	-	-	3	1	3	4	8	1	1	10	4	7	6	7	-	55	160
-	-	-	-	-	1	1	2	-	-	2	1	1	1	4	-	13	.0
-	-	-	-	-	-	-	-	-	-	2	1	1	-	-	-	4	.1
-	-	-	2	-	1	-	1	-	1	4	1	3	5	2	-	20	.2
-	-	-	1	-	-	3	3	-	-	1	1	1	-	-	-	10	.3
-	-	-	-	-	-	-	-	-	-	-	-	-	-	-	-	-	.4
-	-	-	-	-	-	-	-	-	-	-	-	-	-	-	-	-	.5
-	-	-	-	-	-	-	-	-	-	-	-	-	-	-	-	-	.8
-	-	-	-	1	1	-	2	1	-	1	-	1	-	1	-	8	.9
-	-	1	1	2	3	13	9	7	15	32	29	21	10	13	-	156	161
-	-	-	-	-	-	-	-	-	-	1	1	-	-	1	-	3	.0
-	-	1	-	-	-	1	-	-	-	1	-	-	1	-	-	4	.1
-	-	-	-	-	-	-	-	-	-	1	-	-	-	1	-	2	.2
-	-	-	-	-	-	-	-	-	-	-	-	-	-	-	-	-	.3
-	-	-	-	-	-	-	-	-	-	1	-	-	-	-	-	1	.8
-	-	-	1	2	3	12	9	7	15	28	28	21	9	11	-	146	.9
2	5	9	26	95	173	263	414	548	750	1.012	1.152	758	583	238	-	6.031	162
-	-	-	-	1	-	-	1	2	3	-	3	3	-	-	-	13	.0
-	-	-	-	2	-	1	1	1	1	2	2	2	-	-	-	12	.2
-	-	-	-	1	1	1	2	6	2	5	8	3	2	1	-	32	.3
-	-	-	-	-	-	-	-	-	-	2	-	-	-	-	-	2	.4
-	-	-	-	-	-	-	2	2	2	1	2	3	1	-	-	13	.5
-	-	-	-	-	-	-	2	-	-	1	2	1	-	-	-	6	.8
2	5	9	26	91	172	261	406	537	742	1.001	1.135	746	580	237	-	5.953	.9
-	-	-	3	6	4	14	22	31	41	59	69	53	38	5	-	345	163
-	-	-	-	-	-	-	-	-	-	-	1	-	-	-	-	1	.0
-	-	-	-	-	-	-	-	-	-	-	-	-	-	-	-	-	.1
-	-	-	-	-	-	-	-	-	-	-	-	-	-	-	-	-	.8
-	-	-	3	6	4	14	22	31	41	59	68	53	38	5	-	344	.9
-	1	1	-	-	4	3	8	14	15	9	10	11	9	2	-	88	164
-	-	1	-	-	2	1	1	8	6	1	2	3	-	-	-	25	.0
-	-	-	-	-	1	1	2	2	-	-	-	1	-	-	-	8	.1
-	-	-	-	-	-	-	-	-	-	-	-	-	-	-	-	-	.2
-	-	-	-	-	-	-	-	-	-	-	-	-	-	-	-	-	.3
-	-	-	-	-	-	-	-	-	1	-	-	-	-	-	-	1	.8
-	1	-	-	-	1	1	5	4	8	8	8	7	9	2	-	54	.9
-	-	-	-	-	-	-	-	1	2	2	5	2	2	1	-	15	165
-	-	-	-	-	-	-	-	-	-	-	-	-	-	-	-	-	.0
-	-	-	-	-	-	-	-	1	2	2	5	1	2	1	-	14	.8
-	-	-	-	-	-	-	-	-	-	-	-	1	-	-	-	1	.9
20	48	111	204	411	573	931	1.030	1.388	1.408	1.636	1.781	1.161	1.269	815	-	12.812	170-175
9	5	2	3	3	4	13	8	12	16	19	21	24	29	6	-	188	170
-	-	-	-	-	1	3	1	2	4	2	1	2	5	1	-	22	.0
-	-	-	-	1	1	2	1	1	1	1	4	1	5	1	-	18	.1
1	-	-	-	-	-	-	-	1	-	1	3	3	5	4	-	18	.2
-	1	-	-	-	-	-	-	-	2	1	2	-	-	-	-	6	.3
-	-	-	-	-	1	-	-	-	-	-	-	1	-	-	-	3	.4
-	-	-	-	-	-	-	-	-	-	-	-	-	-	-	-	-	.5
1	-	-	-	1	-	2	-	2	-	-	1	4	-	-	-	11	.6
4	1	-	1	-	-	-	1	2	3	3	2	4	3	1	-	27	.7
-	-	-	-	-	-	-	-	-	-	-	-	-	-	-	-	-	.8
3	3	2	2	1	1	6	4	5	6	9	8	7	12	3	-	83	.9

Tavola 2.4 segue – Morti per tumori per età – Femmine – Anno 2000

Classifi- cazione analitica	CAUSE DI MORTE	0 anni	1	2	3	4	0-4	5-9	10 -14	15 -17	18 -19
171	T.M. DEL CONNETTIVO E DI ALTRI TESSUTI MOLLI	-	-	-	-	-	-	3	3	3	2
.0	TESTA, FACCIA E COLLO	-	-	-	-	-	-	-	-	-	-
.2	ARTO SUPERIORE, COMPRESA LA SPALLA	-	-	-	-	-	-	-	-	-	-
.3	ARTO INFERIORE, COMPRESA L'ANCA	-	-	-	-	-	-	1	1	2	-
.4	TORACE	-	-	-	-	-	-	1	-	-	-
.5	ADDOME	-	-	-	-	-	-	-	-	-	-
.6	BACINO	-	-	-	-	-	-	-	-	-	-
.7	TRONCO, NON SPECIFICATO	-	-	-	-	-	-	-	-	-	-
.8	ALTRI	-	-	-	-	-	-	-	-	-	-
.9	SEDE NON SPECIFICATA	-	-	-	-	-	-	1	2	1	2
172	MELANOMA MALIGNO DELLA PELLE	-	1	-	-	-	-	1	-	-	-
.0	LABBRA	-	-	-	-	-	-	-	-	-	-
.1	PALPEBRA, COMPRESO L'ANGOLO PALPEBRALE	-	-	-	-	-	-	-	-	-	-
.2	ORECCHIO E CONDOTTO UDITIVO ESTERNO	-	-	-	-	-	-	-	-	-	-
.3	ALTRE E NON SPECIFICATE PARTI DELLA FACCIA	-	-	-	-	-	-	-	-	-	-
.4	CUOIO CAPELLUTO E COLLO	-	-	-	-	-	-	-	-	-	-
.5	TRONCO, ECCETTO LO SCROTO	-	-	-	-	-	-	-	-	-	-
.6	ARTO SUPERIORE, COMPRESA LA SPALLA	-	-	-	-	-	-	-	-	-	-
.7	ARTO INFERIORE, COMPRESA L'ANCA	-	-	-	-	-	-	-	-	-	-
.8	ALTRI	-	-	-	-	-	-	-	-	-	-
.9	SEDE NON SPECIFICATA	-	1	-	-	-	-	1	-	-	-
173	ALTRI TUMORI MALIGNI DELLA PELLE	-	-	-	-	-	-	-	-	-	-
.0	PELLE DELLE LABBRA	-	-	-	-	-	-	-	-	-	-
.1	PALPEBRA, COMPRESO L'ANGOLO PALPEBRALE	-	-	-	-	-	-	-	-	-	-
.2	ORECCHIO E CONDOTTO UDITIVO ESTERNO	-	-	-	-	-	-	-	-	-	-
.3	PELLE DI ALTRE E NON SPECIF. PARTI DELLA FACCIA	-	-	-	-	-	-	-	-	-	-
.4	CUOIO CAPELLUTO E PELLE DEL COLLO	-	-	-	-	-	-	-	-	-	-
.5	PELLE DEL TRONCO, ECCETTO LO SCROTO	-	-	-	-	-	-	-	-	-	-
.6	PELLE DELL'ARTO SUPERIORE, COMPRESA LA SPALLA	-	-	-	-	-	-	-	-	-	-
.7	PELLE DELL'ARTO INFERIORE, COMPRESA L'ANCA	-	-	-	-	-	-	-	-	-	-
.8	ALTRI	-	-	-	-	-	-	-	-	-	-
.9	SEDE NON SPECIFICATA	-	-	-	-	-	-	-	-	-	-
174	TUMORI MALIGNI DELLA MAMMELLA DELLA DONNA	-	-	-	-	-	-	-	-	-	-
.0	CAPEZZOLO E AREOLA	-	-	-	-	-	-	-	-	-	-
.1	PORTE CENTRALE	-	-	-	-	-	-	-	-	-	-
.2	QUADRANTE SUPERO-INTERNO	-	-	-	-	-	-	-	-	-	-
.3	QUADRANTE INFERO-INTERNO	-	-	-	-	-	-	-	-	-	-
.4	QUADRANTE SUPERO-ESTERNO	-	-	-	-	-	-	-	-	-	-
.5	QUADRANTE INFERO-ESTERNO	-	-	-	-	-	-	-	-	-	-
.6	PROLUNGAMENTO ASCELLARE	-	-	-	-	-	-	-	-	-	-
.8	ALTRI	-	-	-	-	-	-	-	-	-	-
.9	MAMMELLA, NON SPECIFICATA	-	-	-	-	-	-	-	-	-	-
175	TUMORI MALIGNI DELLA MAMMELLA DELL'UOMC	-	-	-	-	-	-	-	-	-	-
179-189	TUMORI MALIGNI DEGLI ORGANI GENITO-URINARI	-	-	1	-	-	1	2	-	1	4
179	TUMORI MALIGNI DELL'UTERO, PARTE NON SPECIF.	-	-	-	-	-	-	-	-	-	-
180	TUMORI MALIGNI DEL COLLO DELL'UTERO	-	-	-	-	-	-	-	-	-	-
.0	ENDOCERVICALE	-	-	-	-	-	-	-	-	-	-
.1	ESOCERVICALE	-	-	-	-	-	-	-	-	-	-
.8	ALTRI	-	-	-	-	-	-	-	-	-	-
.9	COLLO DELL'UTERO, NON SPECIFICATO	-	-	-	-	-	-	-	-	-	-
181	TUMORI MALIGNI DELLA PLACENTA	-	-	-	-	-	-	-	-	-	-
182	TUMORI MALIGNI DEL CORPO DELL'UTERO	-	-	-	-	-	-	-	-	-	-
.0	CORPO DELL'UTERO ECCETTO L'ISTMO	-	-	-	-	-	-	-	-	-	-
.1	ISTMO	-	-	-	-	-	-	-	-	-	-
.8	ALTRI	-	-	-	-	-	-	-	-	-	-
183	T.MAL.DELL'OVAIO E DEGLI ALTRI ANNESSI UTER.	-	-	-	-	-	-	-	-	-	1
.0	OVAIO	-	-	-	-	-	-	-	-	-	1
.2	TROMBA DI FALLOPPIO	-	-	-	-	-	-	-	-	-	-
.3	LEGAMENTO LARGO	-	-	-	-	-	-	-	-	-	-
.4	PARAMETRIO	-	-	-	-	-	-	-	-	-	-
.5	LEGAMENTO ROTONDO	-	-	-	-	-	-	-	-	-	-
.8	ALTRI	-	-	-	-	-	-	-	-	-	-
.9	ANNESSI UTERINI NON SPECIFICATI	-	-	-	-	-	-	-	-	-	-

20 -24	25 -29	30 -34	35 -39	40 -44	45 -49	50 -54	55 -59	60 -64	65 -69	70 -74	75 -79	80 -84	85 -89	90 e oltre	N.I	Totale	Classifi- cazione analitica
5	5	7	7	7	12	15	23	30	44	43	61	27	31	13	-	341	171
-	-	-	-	-	-	-	-	1	-	1	4	2	2	1	-	11	.0
-	-	2	-	-	-	-	2	1	3	3	10	4	4	2	-	31	.2
-	1	1	-	-	3	3	4	12	6	9	11	6	7	3	-	70	.3
1	-	-	1	1	2	1	-	1	6	-	2	1	1	-	-	18	.4
-	-	-	-	1	2	5	2	4	6	3	3	4	2	-	-	32	.5
1	1	-	1	-	2	2	4	2	5	6	4	1	1	2	-	32	.6
-	-	-	-	-	-	-	-	-	-	3	-	1	-	-	-	4	.7
-	-	-	1	1	1	-	-	1	2	2	1	-	-	1	-	10	.8
3	3	4	4	4	2	4	11	8	16	16	26	8	14	4	-	133	.9
5	11	13	23	38	31	45	46	53	57	80	93	65	59	39	-	659	172
-	-	-	-	-	-	-	-	-	-	-	-	-	-	-	-	-	.0
-	-	-	-	-	-	-	-	-	-	-	-	1	-	-	-	1	.1
-	-	1	-	-	-	-	-	-	-	-	-	1	-	-	-	2	.2
1	2	-	-	-	1	2	-	4	-	1	4	3	7	6	-	31	.3
-	-	-	-	-	-	-	-	-	1	-	1	-	-	-	-	2	.4
1	-	2	1	4	2	1	4	2	1	5	3	3	2	4	-	35	.5
-	-	1	1	2	1	-	1	1	2	1	6	-	2	1	-	19	.6
-	-	-	-	2	3	7	2	7	11	20	16	12	12	7	-	99	.7
-	-	-	-	-	1	1	-	1	-	1	-	-	-	-	-	4	.8
3	9	9	21	30	24	34	38	39	41	53	62	45	36	21	-	466	.9
-	-	-	-	-	3	4	6	8	11	17	34	32	67	88	-	270	173
-	-	-	-	-	-	-	-	-	-	-	-	-	3	3	-	6	.0
-	-	-	-	-	-	-	1	-	-	-	-	1	3	3	-	8	.1
-	-	-	-	-	-	1	1	1	3	2	3	2	5	6	-	24	.2
-	-	-	-	-	-	-	1	3	1	3	11	16	29	41	-	105	.3
-	-	-	-	-	-	-	-	1	1	3	1	1	1	2	-	10	.4
-	-	-	-	-	-	-	-	-	-	-	4	-	2	5	-	11	.5
-	-	-	-	-	1	-	-	1	-	-	-	1	2	-	-	5	.6
-	-	-	-	-	-	-	-	1	-	-	1	1	5	2	-	10	.7
-	-	-	-	-	-	-	-	-	-	-	1	-	-	2	-	3	.8
-	-	-	-	-	2	3	3	1	6	9	13	10	17	24	-	88	.9
1	27	89	171	363	523	854	947	1.285	1.280	1.477	1.572	1.013	1.083	669	-	11.354	174
-	-	-	-	-	-	-	-	-	-	-	-	-	-	-	-	-	.0
-	-	-	-	-	-	-	-	-	-	-	-	-	-	-	-	-	.1
-	-	-	-	-	-	-	-	-	-	-	-	-	-	-	-	-	.2
-	-	-	-	-	-	-	-	-	-	-	-	-	-	-	-	-	.3
-	-	-	-	-	-	-	-	-	-	-	-	-	-	-	-	-	.4
-	-	-	-	-	-	-	-	-	-	-	-	-	-	-	-	-	.5
-	-	-	-	-	-	-	-	-	-	-	-	-	-	-	-	-	.6
-	-	-	-	-	-	-	-	-	-	-	-	-	-	-	-	-	.7
-	-	-	-	-	-	-	-	-	-	-	-	-	-	-	-	-	.8
-	-	-	-	-	-	-	-	-	-	-	-	-	-	-	-	-	.9
1	27	89	171	363	523	854	947	1.285	1.280	1.477	1.572	1.013	1.082	669	-	11.353	.9
-	-	-	-	-	-	-	-	-	-	-	-	-	-	-	-	-	175
4	11	30	72	138	228	417	503	726	974	1.205	1.383	996	1.043	508	-	8.246	179-189
1	1	2	25	41	59	94	106	156	211	242	300	203	218	109	-	1.768	179
-	3	6	17	26	25	39	28	37	41	37	44	21	25	10	-	359	180
-	-	-	1	2	1	-	-	-	-	-	1	-	-	-	-	5	.0
-	-	-	6	14	5	12	5	7	10	10	13	4	7	1	-	94	.1
-	-	-	-	-	-	-	-	-	-	-	-	-	-	-	-	-	.8
-	3	6	10	10	19	27	23	30	31	27	30	17	18	9	-	260	.9
-	-	-	1	-	1	-	-	-	-	-	-	-	-	-	-	2	181
-	1	1	3	3	6	18	26	66	92	108	109	73	64	23	-	593	182
-	1	1	3	3	6	18	26	66	92	108	109	73	64	23	-	593	.0
-	-	-	-	-	-	-	-	-	-	-	-	-	-	-	-	-	.1
-	-	-	-	-	-	-	-	-	-	-	-	-	-	-	-	-	.8
1	1	15	18	52	113	208	270	319	387	439	456	259	252	86	-	2.877	183
1	1	15	18	52	111	207	263	313	381	426	443	253	247	84	-	2.816	.0
-	-	-	-	-	-	-	1	1	1	-	1	2	-	-	-	6	.2
-	-	-	-	-	-	-	-	-	-	-	-	-	-	-	-	-	.3
-	-	-	-	-	-	-	-	-	-	-	-	-	-	-	-	-	.4
-	-	-	-	-	-	-	-	-	-	-	-	-	-	-	-	-	.5
-	-	-	-	-	-	1	4	4	3	7	5	2	1	-	-	27	.8
-	-	-	-	-	2	-	2	1	2	6	7	2	4	2	-	28	.9

Tavola 2.4 segue – Morti per tumori per età – Femmine – Anno 2000

Classifi- cazione analitica	CAUSE DI MORTE	0 anni	1	2	3	4	0-4	5-9	10 -14	15 -17	18 -19
184	T.M.ALTRI E NON SPEC.ORGANI GENITALI FEMMIN.	-	-	-	-	-	-	-	-	-	-
.0	VAGINA	-	-	-	-	-	-	-	-	-	-
.1	GRANDI LABBRA	-	-	-	-	-	-	-	-	-	-
.2	PICCOLE LABBRA	-	-	-	-	-	-	-	-	-	-
.3	CLITORIDE	-	-	-	-	-	-	-	-	-	-
.4	VULVA, NON SPECIFICATA	-	-	-	-	-	-	-	-	-	-
.8	ALTRI	-	-	-	-	-	-	-	-	-	-
.9	SEDE NON SPECIFICATA	-	-	-	-	-	-	-	-	-	-
185	TUMORI MALIGNI DELLA PROSTATA	-	-	-	-	-	-	-	-	-	-
186	TUMORI MALIGNI DEL TESTICOLO	-	-	-	-	-	-	-	-	-	-
.0	ECTOPICO	-	-	-	-	-	-	-	-	-	-
.9	ALTRI E NON SPECIFICATI	-	-	-	-	-	-	-	-	-	-
187	T.M.DEL PENE E ALTRI ORGANI GENITALI MASCHILI	-	-	-	-	-	-	-	-	-	-
.1	PREPUZIO	-	-	-	-	-	-	-	-	-	-
.2	GLANDE	-	-	-	-	-	-	-	-	-	-
.3	CORPO DEL PENE	-	-	-	-	-	-	-	-	-	-
.4	PENE, PARTE NON SPECIFICATA	-	-	-	-	-	-	-	-	-	-
.5	EPIDIDIMO	-	-	-	-	-	-	-	-	-	-
.6	CORDONE SPERMATICO	-	-	-	-	-	-	-	-	-	-
.7	SCROTO	-	-	-	-	-	-	-	-	-	-
.8	ALTRI	-	-	-	-	-	-	-	-	-	-
.9	SEDE NON SPECIFICATA	-	-	-	-	-	-	-	-	-	-
188	TUMORI MALIGNI DELLA VESCICA	-	-	-	-	-	-	-	-	-	1
.0	TRIGONO	-	-	-	-	-	-	-	-	-	-
.1	CUPOLA	-	-	-	-	-	-	-	-	-	-
.2	PARETE LATERALE	-	-	-	-	-	-	-	-	-	-
.3	PARETE ANTERIORE	-	-	-	-	-	-	-	-	-	-
.4	PARETE POSTERIORE	-	-	-	-	-	-	-	-	-	-
.5	COLLO DELLA VESCICA	-	-	-	-	-	-	-	-	-	-
.6	ORIFICIO URETERICO	-	-	-	-	-	-	-	-	-	-
.7	URACO	-	-	-	-	-	-	-	-	-	-
.8	ALTRI	-	-	-	-	-	-	-	-	-	-
.9	PARTE NON SPECIFICATA	-	-	-	-	-	-	-	-	-	1
189	T.M.RENE E ALTRI E NON SPEC. ORGANI URINARI	-	1	-	-	-	1	2	-	1	2
.0	RENE, ECCETTO IL BACINETTO	-	-	-	-	-	-	2	-	1	2
.1	BACINETTO RENALE	-	-	-	-	-	-	-	-	-	-
.2	URETERE	-	-	-	-	-	-	-	-	-	-
.3	URETRA	-	-	-	-	-	-	-	-	-	-
.4	GHIANDOLE PARAURETRALI	-	-	-	-	-	-	-	-	-	-
.8	ALTRI	-	1	-	-	-	1	-	-	-	-
.9	SEDE NON SPECIFICATA	-	-	-	-	-	-	-	-	-	-
190-199	TUMORI MALIGNI DI ALTRE E NON SPECIF. SEDI	1	5	7	1	4	18	23	20	6	7
190	TUMORI MALIGNI DELL'OCCHIO	-	-	-	-	-	-	-	-	-	-
.0	GLOBO OCUL.,ECCETTO CONGIUN.,CORNEA,RET.E COR.	-	-	-	-	-	-	-	-	-	-
.1	ORBITA	-	-	-	-	-	-	-	-	-	-
.2	GHIANDOLA LACRIMALE	-	-	-	-	-	-	-	-	-	-
.3	CONGIUNTIVA	-	-	-	-	-	-	-	-	-	-
.4	CORNEA	-	-	-	-	-	-	-	-	-	-
.5	RETINA	-	-	-	-	-	-	-	-	-	-
.6	COROIDE	-	-	-	-	-	-	-	-	-	-
.7	CANALE LACRIMALE	-	-	-	-	-	-	-	-	-	-
.8	ALTRI	-	-	-	-	-	-	-	-	-	-
.9	PARTE NON SPECIFICATA	-	-	-	-	-	-	-	-	-	-
191	TUMORI MALIGNI DELL'ENCEFALO	1	3	1	-	1	6	9	13	3	6
.0	CERVELLO, ECCETTO LOBI E VENTRICOLI	-	1	-	-	1	2	-	5	2	3
.1	LOBO FRONTALE	-	-	-	-	-	-	-	-	-	-
.2	LOBO TEMPORALE	-	-	-	-	-	-	-	-	-	-
.3	LOBO PARIETALE	-	-	-	-	-	-	-	-	-	-
.4	LOBO OCCIPITALE	-	-	-	-	-	-	-	-	-	-
.5	VENTRICOLI	-	-	-	-	-	-	-	-	-	-
.6	CERVELLETTO	-	1	-	-	-	1	2	3	1	1
.7	TRONCO DELL'ENCEFALO	-	-	-	-	-	-	3	1	-	-
.8	ALTRI	-	1	-	-	-	1	1	1	-	-
.9	ENCEFALO, NON SPECIFICATO	1	-	1	-	-	2	3	3	-	2
192	T.M.DI ALTRE E NON SPEC.PARTI DEL SIST.NERVOSO	-	-	-	-	1	1	1	-	-	-
.0	NERVI CRANICI	-	-	-	-	-	-	-	-	-	-
.1	MENINGI CEREBRALI	-	-	-	-	1	1	-	-	-	-
.2	MIDOLLO SPINALE	-	-	-	-	-	-	1	-	-	-
.3	MENINGI SPINALI	-	-	-	-	-	-	-	-	-	-
.8	ALTRI	-	-	-	-	-	-	-	-	-	-
.9	PARTE NON SPECIFICATA	-	-	-	-	-	-	-	-	-	-

20 -24	25 -29	30 -34	35 -39	40 -44	45 -49	50 -54	55 -59	60 -64	65 -69	70 -74	75 -79	80 -84	85 -89	90 e oltre	N.I.	Totale	Classifi- cazione analitica
1	2	1	2	3	3	6	14	19	41	78	101	101	117	82	-	571	184
1	-	1	1	-	1	3	3	2	6	11	19	20	23	13	-	104	.0
-	-	-	-	-	-	-	1	-	-	-	-	-	-	-	-	1	.1
-	-	-	-	-	-	-	-	-	-	1	-	-	-	-	-	1	.2
-	-	-	-	-	-	-	-	-	-	1	-	-	-	-	-	1	.3
-	1	-	-	3	1	3	9	16	34	58	73	70	79	59	-	406	.4
-	-	-	-	-	-	-	-	-	1	1	1	2	4	2	-	11	.8
-	1	-	1	-	1	-	1	1	-	6	8	9	11	8	-	47	.9
-	-	-	-	-	-	-	-	-	-	-	-	-	-	-	-	-	185
-	-	-	-	-	-	-	-	-	-	-	-	-	-	-	-	-	186
-	-	-	-	-	-	-	-	-	-	-	-	-	-	-	-	-	.0
-	-	-	-	-	-	-	-	-	-	-	-	-	-	-	-	-	.9
-	-	-	-	-	-	-	-	-	-	-	-	-	-	-	-	-	187
-	-	-	-	-	-	-	-	-	-	-	-	-	-	-	-	-	.1
-	-	-	-	-	-	-	-	-	-	-	-	-	-	-	-	-	.2
-	-	-	-	-	-	-	-	-	-	-	-	-	-	-	-	-	.3
-	-	-	-	-	-	-	-	-	-	-	-	-	-	-	-	-	.4
-	-	-	-	-	-	-	-	-	-	-	-	-	-	-	-	-	.5
-	-	-	-	-	-	-	-	-	-	-	-	-	-	-	-	-	.6
-	-	-	-	-	-	-	-	-	-	-	-	-	-	-	-	-	.7
-	-	-	-	-	-	-	-	-	-	-	-	-	-	-	-	-	.8
-	-	-	-	-	-	-	-	-	-	-	-	-	-	-	-	-	.9
-	-	1	-	4	5	12	16	45	74	139	181	175	236	136	-	1.025	188
-	-	-	-	-	-	-	-	-	-	-	-	-	-	-	-	-	.0
-	-	-	-	-	-	-	-	-	-	-	-	-	-	-	-	-	.1
-	-	-	-	-	-	-	-	-	-	-	-	-	-	-	-	-	.2
-	-	-	-	-	-	-	-	-	-	-	-	-	-	-	-	-	.3
-	-	-	-	-	-	-	-	-	-	-	-	-	-	-	-	-	.4
-	-	-	-	-	-	-	-	-	-	-	-	-	-	-	-	-	.5
-	-	-	-	-	-	-	-	-	-	2	-	3	4	2	-	11	.6
-	-	-	-	-	-	-	-	-	-	-	1	-	-	-	-	1	.7
-	-	-	-	-	-	-	-	-	-	-	-	-	1	-	-	1	.8
-	-	1	-	4	5	12	16	45	74	137	180	172	231	134	-	1.012	.9
1	3	4	6	9	17	39	43	84	128	162	192	164	131	62	-	1.051	189
1	3	4	6	9	16	34	41	76	119	146	176	142	120	52	-	950	.0
-	-	-	-	-	-	-	1	-	1	3	-	6	1	1	-	13	.1
-	-	-	-	-	-	1	-	1	1	1	4	5	1	2	-	16	.2
-	-	-	-	-	-	1	-	-	2	1	3	-	1	2	-	10	.3
-	-	-	-	-	-	-	-	-	-	-	-	-	-	-	-	-	.4
-	-	-	-	-	-	-	-	-	-	1	-	-	-	1	-	3	.8
-	-	-	-	-	1	3	1	7	5	10	9	11	8	4	-	59	.9
12	25	36	62	80	108	171	250	369	490	678	857	568	781	509	-	5.070	190-199
-	-	1	1	2	-	4	5	1	6	11	12	6	11	9	-	69	190
-	-	-	-	-	-	-	-	-	-	-	-	-	2	-	-	2	.0
-	-	-	-	-	-	-	-	-	1	3	3	1	4	4	-	16	.1
-	-	-	-	-	-	1	-	-	-	-	-	-	-	-	-	1	.2
-	-	-	-	-	-	-	-	-	-	1	-	-	-	-	-	1	.3
-	-	-	-	-	-	-	-	-	-	-	1	-	-	-	-	3	.5
-	-	1	-	-	-	1	-	-	-	-	1	-	-	-	-	13	.6
-	-	-	-	-	-	-	-	-	-	-	-	-	-	-	-	-	.7
-	-	-	-	-	-	-	-	-	1	-	1	-	1	-	-	4	.8
-	-	-	-	-	-	-	-	-	1	2	6	4	2	3	-	29	.9
8	15	21	41	29	58	73	115	166	181	204	182	71	62	23	-	1.286	191
3	7	7	18	16	28	37	57	83	99	97	104	46	41	12	-	667	.0
-	-	1	5	2	5	3	7	4	7	11	8	1	2	5	-	61	.1
1	2	-	1	-	4	2	7	9	9	8	4	2	2	-	-	51	.2
-	-	-	-	-	1	3	2	1	2	2	4	2	-	-	-	17	.3
-	-	-	-	-	-	-	-	-	1	2	-	-	-	-	-	3	.4
-	-	2	2	-	-	-	-	-	2	1	-	-	1	-	-	8	.5
-	1	-	3	1	1	1	-	-	2	2	2	2	1	-	-	24	.6
-	-	-	1	-	-	-	-	-	-	-	-	1	-	-	-	6	.7
1	1	2	-	1	2	3	7	7	5	14	13	1	3	-	-	63	.8
3	4	9	11	9	17	24	35	62	54	67	47	16	12	6	-	386	.9
-	-	1	-	4	-	1	1	2	9	15	17	6	12	5	-	75	192
-	-	-	-	-	-	-	-	-	-	3	-	-	1	1	-	5	.0
-	-	-	-	4	-	1	-	2	8	9	15	6	8	3	-	57	.1
-	-	-	-	-	-	-	-	-	1	3	1	-	3	1	-	10	.2
-	-	-	-	-	-	-	1	-	-	-	-	-	-	-	-	1	.3
-	-	-	-	-	-	-	-	-	-	-	-	-	-	-	-	-	.8
-	-	1	-	-	-	-	-	-	-	-	1	-	-	-	-	2	.9

Tavola 2.4 segue – Morti per tumori per età – Femmine – Anno 2000

Classifi- cazione analitica	CAUSE DI MORTE	0 anni	1	2	3	4	0-4	5-9	10 -14	15 -17	18 -19
193	TUMORI MALIGNI DELLA GHIANDOLA TIROIDE	-	-	-	-	-	-	-	-	-	-
194	TUMORI MALIGNI DELLE ALTRE GHIANDOLE ENDOCR.	-	1	3	1	1	6	9	3	2	-
.0	GHIANDOLE SURRENALI	-	1	3	1	1	6	8	2	2	-
.1	GHIANDOLE PARATIROIDI	-	-	-	-	-	-	-	-	-	-
.3	IPOFISI E DOTTO CRANIO-FARINGEO	-	-	-	-	-	-	-	1	-	-
.4	EPIFISI	-	-	-	-	-	-	1	-	-	-
.5	GLOMO CAROTIDEO	-	-	-	-	-	-	-	-	-	-
.6	GLOMO AORTICO ED ALTRI PARAGANGLI	-	-	-	-	-	-	-	-	-	-
.8	ALTRI	-	-	-	-	-	-	-	-	-	-
.9	SEDE NON SPECIFICATA	-	-	-	-	-	-	-	-	-	-
195	TUMORI MALIGNI DI ALTRE E MAL DEFINITE SEDI	-	-	2	-	-	2	2	4	-	-
.0	TESTA, FACCIA E COLLO	-	-	-	-	-	-	-	-	-	-
.1	TORACE	-	-	-	-	-	-	-	2	-	-
.2	ADDOME	-	-	1	-	-	1	2	1	-	-
.3	BACINO	-	-	1	-	-	1	-	-	-	-
.4	ARTO SUPERIORE	-	-	-	-	-	-	-	-	-	-
.5	ARTO INFERIORE	-	-	-	-	-	-	-	-	-	-
.8	ALTRE SEDI SPECIFICATE	-	-	-	-	-	-	-	1	-	-
196	T.M.SECONDARI E NON SPECIFICATI DEI LINFON.	-	-	-	-	-	-	-	-	-	-
.0	TESTA, FACCIA E COLLO	-	-	-	-	-	-	-	-	-	-
.1	INTRATORACICI	-	-	-	-	-	-	-	-	-	-
.2	INTRADDOMINALI	-	-	-	-	-	-	-	-	-	-
.3	ASCELLARI E DELL'ARTO SUPERIORE	-	-	-	-	-	-	-	-	-	-
.5	INGUINALI E DELL'ARTO INFERIORE	-	-	-	-	-	-	-	-	-	-
.6	INTRAPELVICI	-	-	-	-	-	-	-	-	-	-
.8	SEDI MULTIPLE	-	-	-	-	-	-	-	-	-	-
.9	SEDE NON SPECIFICATA	-	-	-	-	-	-	-	-	-	-
197	T.M.SECOND. DEGLI APPARAT. RESPIR. E DIGERENTE	-	-	-	-	-	-	-	-	-	-
.0	POLMONE	-	-	-	-	-	-	-	-	-	-
.1	MEDIASTINO	-	-	-	-	-	-	-	-	-	-
.2	PLEURA	-	-	-	-	-	-	-	-	-	-
.3	ALTRI ORGANI RESPIRATORI	-	-	-	-	-	-	-	-	-	-
.4	INTESTINO TENUE, INCLUSO IL DUODENO	-	-	-	-	-	-	-	-	-	-
.5	INTESTINO CRASSO E RETTO	-	-	-	-	-	-	-	-	-	-
.6	RETROPERITONEO E PERITONEO	-	-	-	-	-	-	-	-	-	-
.8	FEGATO	-	-	-	-	-	-	-	-	-	-
.8	ALTRI ORGANI DIGERENTI	-	-	-	-	-	-	-	-	-	-
198	T. MALIGNI SECONDARI DI ALTRE SEDI SPECIFICATE	-	-	-	-	-	-	-	-	-	-
.0	RENE	-	-	-	-	-	-	-	-	-	-
.1	ALTRI ORGANI URINARI	-	-	-	-	-	-	-	-	-	-
.2	PELLE	-	-	-	-	-	-	-	-	-	-
.3	ENCEFALO E MIDOLLO SPINALE	-	-	-	-	-	-	-	-	-	-
.4	ALTRE PARTI DEL SISTEMA NERVOSO	-	-	-	-	-	-	-	-	-	-
.5	OSSA E MIDOLLO OSSEO	-	-	-	-	-	-	-	-	-	-
.6	OVAIO	-	-	-	-	-	-	-	-	-	-
.7	GHIANDOLE SURRENALI	-	-	-	-	-	-	-	-	-	-
.8	ALTRE SEDI SPECIFICATE	-	-	-	-	-	-	-	-	-	-
199	TUMORI MALIGNI SENZA INDICAZIONE DELLA SEDE	-	1	1	-	1	3	2	-	1	1
.0	DISSEMINATI	-	-	-	-	-	-	1	-	-	1
.1	ALTRI	-	1	1	-	1	3	1	-	1	-
200-208	T.M. DEI TESSUTI LINFATICO ED EMATOPOIETICO	1	3	2	2	6	14	18	17	17	10
200	LINFOSARCOMA E RETICOLOSARCOMA	-	-	-	-	-	-	-	2	1	-
.0	RETICOLOSARCOMA	-	-	-	-	-	-	-	-	-	-
.1	LINFOSARCOMA	-	-	-	-	-	-	-	1	1	-
.2	TUMORE DI BURKITT	-	-	-	-	-	-	-	1	-	-
.8	ALTRE VARIANTI CON NOME SPECIFICO	-	-	-	-	-	-	-	-	-	-
201	MALATTIA DI HODGKIN	-	-	-	-	-	-	-	1	1	2
.0	PARAGRANULOMA DI HODGKIN	-	-	-	-	-	-	-	-	-	-
.1	GRANULOMA DI HODGKIN	-	-	-	-	-	-	-	-	-	-
.2	SARCOMA DI HODGKIN	-	-	-	-	-	-	-	-	-	-
.4	PREDOMINANZA LINFOCITICA-ISTIOCITICA	-	-	-	-	-	-	-	-	-	-
.5	SCLEROSI NODULARE	-	-	-	-	-	-	-	-	-	-
.6	CELLULARITA' MISTA	-	-	-	-	-	-	-	-	-	-
.7	DEPLEZIONE LINFOCITICA	-	-	-	-	-	-	-	-	-	-
.9	NON SPECIFICATA	-	-	-	-	-	-	-	1	1	2

20 -24	25 -29	30 -34	35 -39	40 -44	45 -49	50 -54	55 -59	60 -64	65 -69	70 -74	75 -79	80 -84	85 -89	90 e oltre	N.I.	Totale	Classifi- cazione analitica
-	2	1	1	8	11	13	16	35	40	55	74	53	59	18	-	386	193
2	1	4	3	6	6	10	7	6	9	9	17	5	8	2	-	115	194
-	1	4	3	5	5	9	5	1	9	8	13	4	6	2	-	93	.0
-	-	-	-	-	-	-	-	1	-	-	-	-	-	-	-	1	.1
1	-	-	-	1	-	1	-	2	-	-	3	1	2	-	-	12	.3
1	-	-	-	-	-	-	1	-	-	1	-	-	-	-	-	4	.4
-	-	-	-	-	-	-	-	-	-	-	-	-	-	-	-	-	.5
-	-	-	-	-	-	-	-	-	-	-	-	-	-	-	-	-	.6
-	-	-	-	-	-	-	-	-	-	-	-	-	-	-	-	-	.8
-	-	-	-	-	1	-	1	2	-	-	1	-	-	-	-	5	.9
-	-	2	3	5	8	16	24	24	43	74	119	71	129	97	-	623	195
-	-	-	1	1	1	1	-	4	4	10	14	4	19	20	-	79	.0
-	-	-	-	-	-	1	1	1	3	2	3	3	7	6	-	29	.1
-	-	-	1	2	2	5	5	4	16	26	46	28	56	33	-	228	.2
-	-	-	1	1	3	6	11	7	11	22	38	22	30	22	-	175	.3
-	-	-	-	-	-	-	-	-	-	-	-	-	2	5	-	7	.4
-	-	1	-	-	-	-	1	-	1	1	1	4	5	6	-	20	.5
-	-	1	-	1	2	3	6	8	8	13	17	10	10	5	-	85	.8
-	-	-	-	-	-	-	-	-	-	-	-	-	-	-	-	-	196
-	-	-	-	-	-	-	-	-	-	-	-	-	-	-	-	-	.0
-	-	-	-	-	-	-	-	-	-	-	-	-	-	-	-	-	.1
-	-	-	-	-	-	-	-	-	-	-	-	-	-	-	-	-	.2
-	-	-	-	-	-	-	-	-	-	-	-	-	-	-	-	-	.3
-	-	-	-	-	-	-	-	-	-	-	-	-	-	-	-	-	.5
-	-	-	-	-	-	-	-	-	-	-	-	-	-	-	-	-	.6
-	-	-	-	-	-	-	-	-	-	-	-	-	-	-	-	-	.8
-	-	-	-	-	-	-	-	-	-	-	-	-	-	-	-	-	.9
-	-	-	-	-	-	-	-	-	-	-	-	-	-	-	-	-	197
-	-	-	-	-	-	-	-	-	-	-	-	-	-	-	-	-	.0
-	-	-	-	-	-	-	-	-	-	-	-	-	-	-	-	-	.1
-	-	-	-	-	-	-	-	-	-	-	-	-	-	-	-	-	.2
-	-	-	-	-	-	-	-	-	-	-	-	-	-	-	-	-	.3
-	-	-	-	-	-	-	-	-	-	-	-	-	-	-	-	-	.4
-	-	-	-	-	-	-	-	-	-	-	-	-	-	-	-	-	.5
-	-	-	-	-	-	-	-	-	-	-	-	-	-	-	-	-	.6
-	-	-	-	-	-	-	-	-	-	-	-	-	-	-	-	-	.8
-	-	-	-	-	-	-	-	-	-	-	-	-	-	-	-	-	.8
-	-	-	-	-	-	-	-	-	-	-	-	-	-	-	-	-	198
-	-	-	-	-	-	-	-	-	-	-	-	-	-	-	-	-	.0
-	-	-	-	-	-	-	-	-	-	-	-	-	-	-	-	-	.1
-	-	-	-	-	-	-	-	-	-	-	-	-	-	-	-	-	.2
-	-	-	-	-	-	-	-	-	-	-	-	-	-	-	-	-	.3
-	-	-	-	-	-	-	-	-	-	-	-	-	-	-	-	-	.4
-	-	-	-	-	-	-	-	-	-	-	-	-	-	-	-	-	.5
-	-	-	-	-	-	-	-	-	-	-	-	-	-	-	-	-	.6
-	-	-	-	-	-	-	-	-	-	-	-	-	-	-	-	-	.7
-	-	-	-	-	-	-	-	-	-	-	-	-	-	-	-	-	.8
2	7	6	13	26	25	54	82	135	202	310	436	356	500	355	-	2.516	199
-	3	1	5	2	5	8	16	18	39	50	51	40	53	24	-	317	.0
2	4	5	8	24	20	46	66	117	163	260	385	316	447	331	-	2.199	.1
37	57	73	72	99	133	208	256	467	659	940	1.182	785	793	368	-	6.205	200-208
1	4	1	2	1	2	3	2	3	10	11	19	13	5	2	-	82	200
-	-	-	-	-	-	-	-	-	1	-	-	1	-	-	-	2	.0
1	1	1	1	-	-	-	1	-	4	7	9	3	3	-	-	33	.1
-	2	-	1	1	2	2	-	-	-	-	2	2	-	-	-	13	.2
-	1	-	-	-	-	1	1	3	5	4	8	7	2	2	-	34	.8
8	8	5	12	10	8	6	9	13	14	22	25	11	9	3	-	167	201
-	-	-	-	-	-	-	-	-	-	-	-	-	-	-	-	-	.0
-	-	-	-	-	-	-	-	-	-	-	-	-	-	-	-	-	.1
-	-	-	-	-	-	-	-	-	-	-	-	-	-	-	-	-	.2
-	-	-	-	-	-	-	-	-	-	-	-	-	-	-	-	-	.4
-	-	-	-	-	-	-	-	-	-	-	-	-	-	-	-	-	.5
-	-	-	-	-	-	-	-	-	-	-	-	-	-	-	-	-	.6
-	-	-	-	-	-	-	-	-	-	-	-	-	-	-	-	-	.7
8	8	5	12	10	8	6	9	13	14	22	25	11	9	3	-	167	.9

Tavola 2.4 segue – Morti per tumori per età – Femmine – Anno 2000

Classificazione analitica	CAUSE DI MORTE	0 anni	1	2	3	4	0-4	5-9	10 -14	15 -17	18 -19
202	ALTRI T.M. DEL TESSUTO LINFOIDE ED ISTIOCITICO	-	1	1	-	1	3	2	2	2	3
.0	LINFOMA NODULARE	-	-	-	-	-	-	-	-	-	-
.1	MICOSI FUNGOIDE	-	-	-	-	-	-	-	-	-	-
.2	MALATTIA DI SEZARY	-	-	-	-	-	-	-	-	-	-
.3	ISTIOCITOSI MALIGNA	-	-	-	-	-	-	-	-	-	-
.4	RETICOLOENDOTELIOSI LEUCEMICA	-	-	-	-	-	-	-	-	-	-
.5	MALATTIA DI LETTERER-SIWE	-	-	-	-	-	-	-	-	-	-
.6	TUMORI MALIGNI MASTCELLULARI	-	-	-	-	-	-	-	-	-	-
.8	ALTRI LINFOMI	-	1	1	-	1	3	2	2	2	3
.9	ALTRI E NON SPECIFICATI	-	-	-	-	-	-	-	-	-	-
203	MIELOMA MULTIPLO E TUMORI IMMUNOPROLIFERAT	-	-	-	-	-	-	-	-	-	-
.0	MIELOMA MULTIPLO	-	-	-	-	-	-	-	-	-	-
.1	LEUCEMIA PLASMACELLULARE	-	-	-	-	-	-	-	-	-	-
.8	ALTRI TUMORI IMMUNOPROLIFERATIVI	-	-	-	-	-	-	-	-	-	-
204	LEUCEMIA LINFOIDE	1	-	-	1	3	5	13	7	5	1
.0	ACUTA	1	-	-	1	3	5	13	7	5	1
.1	CRONICA	-	-	-	-	-	-	-	-	-	-
.2	SUBACUTA	-	-	-	-	-	-	-	-	-	-
.8	ALTRE	-	-	-	-	-	-	-	-	-	-
.9	NON SPECIFICATA	-	-	-	-	-	-	-	-	-	-
205	LEUCEMIA MIELOIDE	-	1	1	1	1	4	3	2	6	2
.0	ACUTA	-	-	1	1	-	2	2	2	6	2
.1	CRONICA	-	-	-	-	1	1	1	-	-	-
.2	SUBACUTA	-	-	-	-	-	-	-	-	-	-
.3	SARCOMA MIELOIDE	-	-	-	-	-	-	-	-	-	-
.8	ALTRE	-	-	-	-	-	-	-	-	-	-
.9	NON SPECIFICATA	-	1	-	-	-	1	-	-	-	-
206	LEUCEMIA MONOCITICA	-	-	-	-	-	-	-	-	-	-
.0	ACUTA	-	-	-	-	-	-	-	-	-	-
.1	CRONICA	-	-	-	-	-	-	-	-	-	-
.2	SUBACUTA	-	-	-	-	-	-	-	-	-	-
.8	ALTRE	-	-	-	-	-	-	-	-	-	-
.9	NON SPECIFICATA	-	-	-	-	-	-	-	-	-	-
207	ALTRE LEUCEMIE SPECIFICATE	-	-	-	-	-	-	-	-	-	-
.0	ERITREMIA ACUTA ED ERITROLEUCEMIA	-	-	-	-	-	-	-	-	-	-
.1	ERITREMIA CRONICA	-	-	-	-	-	-	-	-	-	-
.2	LEUCEMIA MEGACARIOCITICA	-	-	-	-	-	-	-	-	-	-
.8	ALTRE	-	-	-	-	-	-	-	-	-	-
208	LEUCEMIA DI TIPO CELLULARE NON SPECIFICATO	-	1	-	-	1	2	-	3	2	2
.0	ACUTA	-	-	-	-	1	1	-	2	1	2
.1	CRONICA	-	-	-	-	-	-	-	-	-	-
.2	SUBACUTA	-	-	-	-	-	-	-	-	-	-
.8	ALTRE	-	-	-	-	-	-	-	-	-	-
.9	NON SPECIFICATA	-	1	-	-	-	1	-	1	1	-
210-229	TUMORI BENIGNI	2	-	-	-	-	2	-	4	-	1
210	T.BENIGNI DELLE LABBRA,CAVITA'ORALE E FARINGE	-	-	-	-	-	-	-	-	-	-
.0	LABBRA	-	-	-	-	-	-	-	-	-	-
.1	LINGUA	-	-	-	-	-	-	-	-	-	-
.2	GHIANDOLE SALIVARI PRINCIPALI	-	-	-	-	-	-	-	-	-	-
.3	PAVIMENTO DELLA BOCCA	-	-	-	-	-	-	-	-	-	-
.4	ALTRE E NON SPECIFICATE PARTI DELLA BOCCA	-	-	-	-	-	-	-	-	-	-
.5	TONSILLE	-	-	-	-	-	-	-	-	-	-
.6	ALTRE PARTI DELL'OROFARINGE	-	-	-	-	-	-	-	-	-	-
.7	RINOFARINGE	-	-	-	-	-	-	-	-	-	-
.8	IPOFARINGE	-	-	-	-	-	-	-	-	-	-
.9	FARINGE, NON SPECIFICATA	-	-	-	-	-	-	-	-	-	-
211	T. BENIGNI DI ALTRE PARTI DELL'APPAR.DIGERENTE	-	-	-	-	-	-	-	-	-	-
.0	ESOFAGO	-	-	-	-	-	-	-	-	-	-
.1	STOMACO	-	-	-	-	-	-	-	-	-	-
.2	INTESTINO TENUE, COMPRESO IL DUODENO	-	-	-	-	-	-	-	-	-	-
.3	COLON	-	-	-	-	-	-	-	-	-	-
.4	RETTO E CANALE ANALE	-	-	-	-	-	-	-	-	-	-
.5	FEGATO E VIE BILIARI	-	-	-	-	-	-	-	-	-	-
.6	PANCREAS ECCETTO LE ISOLE DI LANGERHANS	-	-	-	-	-	-	-	-	-	-
.7	ISOLE DI LANGERHANS	-	-	-	-	-	-	-	-	-	-
.8	RETROPERITONEO E PERITONEO	-	-	-	-	-	-	-	-	-	-
.9	ALTRE E NON SPECIFICATE SEDI	-	-	-	-	-	-	-	-	-	-

20 -24	25 -29	30 -34	35 -39	40 -44	45 -49	50 -54	55 -59	60 -64	65 -69	70 -74	75 -79	80 -84	85 -89	90 e oltre	N.I.	Totale	Classifi- cazione analitica
10	17	27	25	34	50	72	96	184	248	375	442	292	276	115	-	2.275	202
-	-	-	-	-	-	1	1	-	-	-	-	-	1	1	-	-	4
-	-	-	-	-	-	-	-	1	-	3	3	1	1	-	-	-	9
-	-	-	-	-	-	-	-	-	-	2	1	-	-	-	-	-	3
-	-	-	-	-	-	-	-	1	-	1	1	-	-	1	-	-	3
-	-	-	-	-	-	-	1	-	-	3	1	1	1	1	-	-	8
-	-	-	-	-	-	-	-	-	-	-	-	-	-	-	-	-	5
-	-	-	-	-	-	-	-	-	-	-	-	-	-	-	-	-	6
10	17	27	25	34	50	70	94	182	244	363	429	284	267	108	-	2.216	208
-	-	-	-	-	-	1	-	1	3	4	7	6	6	4	-	-	32
-	1	1	1	6	18	46	51	89	176	216	300	174	168	75	-	1.322	203
-	1	-	1	6	18	46	48	84	167	209	284	164	160	73	-	1.261	203
-	-	1	-	-	-	-	2	2	1	1	1	1	-	-	-	-	9
-	-	-	-	-	-	-	1	3	8	6	15	9	8	2	-	-	52
9	9	8	4	13	15	10	19	49	54	83	113	101	139	77	-	734	204
8	8	7	4	9	9	8	8	18	16	12	20	10	9	6	-	183	204
1	-	1	-	2	3	1	11	29	34	62	82	84	119	67	-	496	204
-	-	-	-	-	-	-	-	-	-	-	-	-	-	-	-	-	2
-	-	-	-	-	-	-	-	-	-	-	-	-	-	-	-	-	8
-	1	-	-	2	3	1	-	2	4	9	11	7	11	4	-	55	205
8	13	23	19	26	31	55	59	89	109	142	180	110	124	42	-	1.047	205
6	8	20	19	19	17	42	37	58	67	86	107	66	63	16	-	645	205
2	3	3	-	4	12	13	19	23	34	35	45	30	41	18	-	284	205
-	-	-	-	-	-	-	-	-	-	-	-	1	-	1	-	2	2
-	-	-	-	-	-	-	-	1	-	-	-	-	-	-	-	1	3
-	-	-	-	-	-	-	-	-	-	-	-	-	-	-	-	-	8
-	2	-	-	3	2	-	3	7	8	21	28	13	20	7	-	115	206
-	-	1	3	-	-	-	1	-	1	1	2	4	2	1	-	16	206
-	-	1	2	-	-	-	1	-	1	-	1	3	2	-	-	11	206
-	-	-	-	-	-	-	-	-	-	-	-	1	-	-	-	1	1
-	-	-	-	-	-	-	-	-	-	-	-	-	-	-	-	-	2
-	-	-	-	-	-	-	-	-	-	-	-	-	-	-	-	-	2
-	-	-	-	-	-	-	-	-	-	-	-	-	-	-	-	-	1
-	1	-	-	-	-	-	-	-	-	1	-	-	-	-	-	-	2
1	4	7	6	9	8	16	19	40	46	89	101	80	70	53	-	558	208
1	3	5	4	7	3	12	9	26	30	58	59	44	28	23	-	318	208
-	-	-	-	1	3	2	5	4	4	12	21	7	14	10	-	83	208
-	-	-	-	-	-	-	-	-	-	-	-	-	-	1	-	1	2
-	-	-	-	-	-	-	-	-	-	-	-	-	-	-	-	-	8
-	1	2	2	1	2	2	5	10	12	19	21	29	28	19	-	156	209
3	2	3	1	6	4	14	26	32	46	38	74	56	52	29	-	393	210-229
-	-	-	-	-	-	-	-	-	-	-	-	1	-	-	-	1	210
-	-	-	-	-	-	-	-	-	-	-	-	-	-	-	-	-	0
-	-	-	-	-	-	-	-	-	-	-	-	-	-	-	-	-	1
-	-	-	-	-	-	-	-	-	-	-	-	-	-	-	-	-	2
-	-	-	-	-	-	-	-	-	-	-	-	-	-	-	-	-	3
-	-	-	-	-	-	-	-	-	-	-	-	-	-	-	-	-	4
-	-	-	-	-	-	-	-	-	-	-	-	-	-	-	-	-	5
-	-	-	-	-	-	-	-	-	-	-	-	-	-	-	-	-	6
-	-	-	-	-	-	-	-	-	-	-	-	-	-	-	-	-	7
-	-	-	-	-	-	-	-	-	-	-	-	1	-	-	-	1	8
-	-	-	-	-	-	-	-	-	-	-	-	-	-	-	-	-	9
-	-	-	-	-	-	-	-	2	-	3	4	1	3	4	-	17	211
-	-	-	-	-	-	-	-	-	-	-	-	-	-	-	-	-	0
-	-	-	-	-	-	-	-	-	-	-	-	-	1	3	-	4	1
-	-	-	-	-	-	-	-	-	-	-	-	-	2	-	-	8	2
-	-	-	-	-	-	-	-	2	-	2	2	-	2	-	-	2	3
-	-	-	-	-	-	-	-	-	-	1	1	-	-	-	-	2	4
-	-	-	-	-	-	-	-	-	-	1	1	-	-	-	-	1	5
-	-	-	-	-	-	-	-	-	-	-	-	-	-	-	-	-	6
-	-	-	-	-	-	-	-	-	-	-	-	-	-	1	-	1	7
-	-	-	-	-	-	-	-	-	-	-	-	-	-	-	-	-	8
-	-	-	-	-	-	-	-	-	-	-	-	-	-	-	-	-	9

Tavola 2.4 segue – Morti per tumori per età – Femmine – Anno 2000

Classifi- cazione analitica	CAUSE DI MORTE	0 anni	1	2	3	4	0-4	5-9	10 -14	15 -17	18 -19
212	T.B.APPARATO RESPIRATORIO E ORGANI INTRATOR.	-	-	-	-	-	-	-	-	-	-
.0	CAVITA'NASALI,ORECCHIO MEDIO E SENI ACCESSORI	-	-	-	-	-	-	-	-	-	-
.1	LARINGE	-	-	-	-	-	-	-	-	-	-
.2	TRACHEA	-	-	-	-	-	-	-	-	-	-
.3	BRONCHI E POLMONI	-	-	-	-	-	-	-	-	-	-
.4	PLEURA	-	-	-	-	-	-	-	-	-	-
.5	MEDIASTINO	-	-	-	-	-	-	-	-	-	-
.6	TIMO	-	-	-	-	-	-	-	-	-	-
.7	CUORE	-	-	-	-	-	-	-	-	-	-
.8	ALTRE SEDI SPECIFICATE	-	-	-	-	-	-	-	-	-	-
.9	SEDE NON SPECIFICATA	-	-	-	-	-	-	-	-	-	-
213	T.B. DELLE OSSA E DELLA CARTILAGINE ARTICOLARE	-	-	-	-	-	-	-	-	-	-
.0	OSSA DEL CRANIO E DELLA FACCIA	-	-	-	-	-	-	-	-	-	-
.1	MANDIBOLA	-	-	-	-	-	-	-	-	-	-
.2	COLONNA VERTEBRALE, ESCLUSI SACRO E COCCIGE	-	-	-	-	-	-	-	-	-	-
.3	COSTOLE, STERNO E CLAVICOLA	-	-	-	-	-	-	-	-	-	-
.4	OSSA LUNGHE DELL'ARTO SUPERIORE E SCAPOLA	-	-	-	-	-	-	-	-	-	-
.5	OSSA CORTE DELL'ARTO SUPERIORE	-	-	-	-	-	-	-	-	-	-
.6	OSSA DEL BACINO, SACRO E COCCIGE	-	-	-	-	-	-	-	-	-	-
.7	OSSA LUNGHE DELL'ARTO INFERIORE	-	-	-	-	-	-	-	-	-	-
.8	OSSA CORTE DELL'ARTO INFERIORE	-	-	-	-	-	-	-	-	-	-
.9	SEDE NON SPECIFICATA	-	-	-	-	-	-	-	-	-	-
214	LIPOMA	1	-	-	-	-	1	-	-	-	-
215	ALTRI T.B. CONNETTIVO E ALTRI TESSUTI MOLLI	-	-	-	-	-	-	-	-	-	-
.0	TESTA, FACCIA E COLLO	-	-	-	-	-	-	-	-	-	-
.2	ARTO SUPERIORE, COMPRESA LA SPALLA	-	-	-	-	-	-	-	-	-	-
.3	ARTO INFERIORE, COMPRESA L'ANCA	-	-	-	-	-	-	-	-	-	-
.4	TORACE	-	-	-	-	-	-	-	-	-	-
.5	ADDOME	-	-	-	-	-	-	-	-	-	-
.6	BACINO	-	-	-	-	-	-	-	-	-	-
.7	TRONCO, NON SPECIFICATO	-	-	-	-	-	-	-	-	-	-
.8	ALTRE SEDI SPECIFICATE	-	-	-	-	-	-	-	-	-	-
.9	SEDE NON SPECIFICATA	-	-	-	-	-	-	-	-	-	-
216	TUMORI BENIGNI DELLA PELLE	-	-	-	-	-	-	-	-	-	-
.0	PELLE DELLE LABBRA	-	-	-	-	-	-	-	-	-	-
.1	PALPEBRA, COMPRESO L'ANGOLO PALPEBRALE	-	-	-	-	-	-	-	-	-	-
.2	ORECCHIO E CONDOTTO Uditivo ESTERNO	-	-	-	-	-	-	-	-	-	-
.3	PELLE DI ALTRE E NON SPECIF. PARTI DELLA FACCIA	-	-	-	-	-	-	-	-	-	-
.4	CUOIO CAPELLUTO E PELLE DEL COLLO	-	-	-	-	-	-	-	-	-	-
.5	PELLE DEL TRONCO, ECCETTO LO SCROTO	-	-	-	-	-	-	-	-	-	-
.6	PELLE DELL'ARTO SUPERIORE, COMPRESA LA SPALLA	-	-	-	-	-	-	-	-	-	-
.7	PELLE DELL'ARTO INFERIORE, COMPRESA L'ANCA	-	-	-	-	-	-	-	-	-	-
.8	ALTRE SEDI SPECIFICATE	-	-	-	-	-	-	-	-	-	-
.9	SEDE NON SPECIFICATA	-	-	-	-	-	-	-	-	-	-
217	TUMORI BENIGNI DELLA MAMMELLA	-	-	-	-	-	-	-	-	-	-
218	LEIOMIOMA UTERINO	-	-	-	-	-	-	-	-	-	-
219	ALTRI TUMORI BENIGNI DELL'UTERO	-	-	-	-	-	-	-	-	-	-
.0	COLLO DELL'UTERO	-	-	-	-	-	-	-	-	-	-
.1	CORPO DELL'UTERO	-	-	-	-	-	-	-	-	-	-
.8	ALTRE PARTI SPECIFICATE	-	-	-	-	-	-	-	-	-	-
.9	PARTI NON SPECIFICATE	-	-	-	-	-	-	-	-	-	-
220	TUMORI BENIGNI DELL'OVAIO	-	-	-	-	-	-	-	-	-	-
221	TUMORI BENIGNI ALTRI ORGANI GENITALI FEMMINILI	-	-	-	-	-	-	-	-	-	-
.0	TROMBA DI FALLOPPIO E LEGAMENTI	-	-	-	-	-	-	-	-	-	-
.1	VAGINA	-	-	-	-	-	-	-	-	-	-
.2	VULVA	-	-	-	-	-	-	-	-	-	-
.8	ALTRE SEDI SPECIFICATE	-	-	-	-	-	-	-	-	-	-
.9	SEDE NON SPECIFICATA	-	-	-	-	-	-	-	-	-	-
222	TUMORI BENIGNI DEGLI ORGANI GENITALI MASCHILI	-	-	-	-	-	-	-	-	-	-
.0	TESTICOLO	-	-	-	-	-	-	-	-	-	-
.1	PENE	-	-	-	-	-	-	-	-	-	-
.2	PROSTATA	-	-	-	-	-	-	-	-	-	-
.3	EPIDIDIMO	-	-	-	-	-	-	-	-	-	-
.4	SCROTO	-	-	-	-	-	-	-	-	-	-
.8	ALTRE SEDI SPECIFICATE	-	-	-	-	-	-	-	-	-	-
.9	SEDE NON SPECIFICATA	-	-	-	-	-	-	-	-	-	-
223	TUM.BEN. DEL RENE E DEGLI ALTRI ORGANI URINARI	-	-	-	-	-	-	-	-	-	-
.0	RENE, ECCETTO IL BACINETTO	-	-	-	-	-	-	-	-	-	-
.1	BACINETTO RENALE	-	-	-	-	-	-	-	-	-	-
.2	URETERE	-	-	-	-	-	-	-	-	-	-
.3	VESCICA	-	-	-	-	-	-	-	-	-	-
.8	ALTRE SEDI SPECIFICATE	-	-	-	-	-	-	-	-	-	-
.9	SEDE NON SPECIFICATA	-	-	-	-	-	-	-	-	-	-

20 -24	25 -29	30 -34	35 -39	40 -44	45 -49	50 -54	55 -59	60 -64	65 -69	70 -74	75 -79	80 -84	85 -89	90 e oltre	N.I	Totale	Classifi- cazione analitica
-	1	-	-	1	-	-	2	2	-	3	1	1	1	2	-	14	212
-	-	-	-	-	-	-	-	-	-	1	-	-	-	-	-	1	.0
-	-	-	-	-	-	-	-	-	-	-	-	-	-	-	-	-	.1
-	-	-	-	-	-	-	-	-	-	-	-	-	-	-	-	-	.2
-	-	-	-	-	-	-	-	-	-	-	-	-	-	-	-	-	.3
-	-	-	-	-	-	-	-	-	-	-	-	-	-	-	-	-	.4
-	-	-	-	-	-	-	1	-	-	-	-	-	-	-	-	1	.5
-	1	-	-	1	-	-	1	1	-	1	1	-	2	-	-	8	.6
-	-	-	-	-	-	-	-	1	-	1	-	1	1	-	-	4	.7
-	-	-	-	-	-	-	-	-	-	-	-	-	-	-	-	-	.8
-	-	-	-	-	-	-	-	-	-	-	-	-	-	-	-	-	.9
-	-	-	-	-	-	-	-	-	-	-	-	-	-	-	-	-	213
-	-	-	-	-	-	-	-	-	-	-	-	-	-	-	-	-	.0
-	-	-	-	-	-	-	-	-	-	-	-	-	-	-	-	-	.1
-	-	-	-	-	-	-	-	-	-	-	-	-	-	-	-	-	.2
-	-	-	-	-	-	-	-	-	-	-	-	-	-	-	-	-	.3
-	-	-	-	-	-	-	-	-	-	-	-	-	-	-	-	-	.4
-	-	-	-	-	-	-	-	-	-	-	-	-	-	-	-	-	.5
-	-	-	-	-	-	-	-	-	-	-	-	-	-	-	-	-	.6
-	-	-	-	-	-	-	-	-	-	-	-	-	-	-	-	-	.7
-	-	-	-	-	-	-	-	-	-	-	-	-	-	-	-	-	.8
-	-	-	-	-	-	-	-	-	-	-	-	-	-	-	-	-	.9
-	-	-	-	-	-	-	-	-	-	-	-	-	-	-	-	1	214
-	-	-	-	-	-	-	-	1	-	-	-	-	-	-	-	1	215
-	-	-	-	-	-	-	-	-	-	-	-	-	-	-	-	-	.0
-	-	-	-	-	-	-	-	-	-	-	-	-	-	-	-	-	.2
-	-	-	-	-	-	-	-	-	-	-	-	-	-	-	-	-	.3
-	-	-	-	-	-	-	-	-	-	-	-	-	-	-	-	-	.4
-	-	-	-	-	-	-	-	-	-	-	-	-	-	-	-	-	.5
-	-	-	-	-	-	-	-	-	-	-	-	-	-	-	-	-	.6
-	-	-	-	-	-	-	-	-	-	-	-	-	-	-	-	-	.7
-	-	-	-	-	-	-	-	-	-	-	-	-	-	-	-	-	.8
-	-	-	-	-	-	-	-	-	1	-	-	-	-	-	-	-	.9
-	-	-	-	-	-	-	-	-	-	-	-	-	-	-	-	-	216
-	-	-	-	-	-	-	-	-	-	-	-	-	-	-	-	-	.0
-	-	-	-	-	-	-	-	-	-	-	-	-	-	-	-	-	.1
-	-	-	-	-	-	-	-	-	-	-	-	-	-	-	-	-	.2
-	-	-	-	-	-	-	-	-	-	-	-	-	-	-	-	-	.3
-	-	-	-	-	-	-	-	-	-	-	-	-	-	-	-	-	.4
-	-	-	-	-	-	-	-	-	-	-	-	-	-	-	-	-	.5
-	-	-	-	-	-	-	-	-	-	-	-	-	-	-	-	-	.6
-	-	-	-	-	-	-	-	-	-	-	-	-	-	-	-	-	.7
-	-	-	-	-	-	-	-	-	-	-	-	-	-	-	-	-	.8
-	-	-	-	-	-	-	-	-	-	-	-	-	-	-	-	-	.9
-	-	-	-	-	-	-	-	-	-	-	-	2	1	-	-	3	217
-	-	-	-	-	1	-	-	-	-	-	1	-	-	-	-	2	218
-	-	-	-	-	-	-	-	-	-	-	-	-	-	-	-	-	219
-	-	-	-	-	-	-	-	-	-	-	-	-	-	-	-	-	.0
-	-	-	-	-	-	-	-	-	-	-	-	-	-	-	-	-	.1
-	-	-	-	-	1	-	-	-	-	-	1	-	-	-	-	-	.8
-	-	-	-	-	-	-	-	-	-	-	-	-	-	-	-	2	.9
-	-	-	-	-	-	-	-	-	-	-	-	1	1	-	-	2	220
-	-	-	-	-	-	-	-	-	-	-	-	-	1	-	-	1	221
-	-	-	-	-	-	-	-	-	-	-	-	-	-	-	-	-	.0
-	-	-	-	-	-	-	-	-	-	-	-	-	-	-	-	-	.1
-	-	-	-	-	-	-	-	-	-	-	-	-	-	1	-	1	.2
-	-	-	-	-	-	-	-	-	-	-	-	-	-	-	-	-	.8
-	-	-	-	-	-	-	-	-	-	-	-	-	-	-	-	-	.9
-	-	-	-	-	-	-	-	-	-	-	-	-	-	-	-	-	222
-	-	-	-	-	-	-	-	-	-	-	-	-	-	-	-	-	.0
-	-	-	-	-	-	-	-	-	-	-	-	-	-	-	-	-	.1
-	-	-	-	-	-	-	-	-	-	-	-	-	-	-	-	-	.2
-	-	-	-	-	-	-	-	-	-	-	-	-	-	-	-	-	.3
-	-	-	-	-	-	-	-	-	-	-	-	-	-	-	-	-	.4
-	-	-	-	-	-	-	-	-	-	-	-	-	-	-	-	-	.8
-	-	-	-	-	-	-	-	-	-	-	-	-	-	-	-	-	.9
-	-	-	-	-	-	-	-	-	-	-	-	-	1	-	-	1	223
-	-	-	-	-	-	-	-	-	-	-	-	-	-	-	-	-	.0
-	-	-	-	-	-	-	-	-	-	-	-	-	-	-	-	-	.1
-	-	-	-	-	-	-	-	-	-	-	-	-	1	-	-	1	.2
-	-	-	-	-	-	-	-	-	-	-	-	-	-	-	-	-	.3
-	-	-	-	-	-	-	-	-	-	-	-	-	-	-	-	-	.8
-	-	-	-	-	-	-	-	-	-	-	-	-	-	-	-	-	.9

Tavola 2.4 segue – Morti per tumori per età – Femmine – Anno 2000

Classifi- cazione analitica	CAUSE DI MORTE	0 anni	1	2	3	4	0-4	5-9	10 -14	15 -17	18 -19
224	TUMORI BENIGNI DELL'OCCHIO	-	-	-	-	-	-	-	-	-	-
.0	GLOBO OCUL.,ECCETTO CONGIUN.,CORNEA,RET.E COR.	-	-	-	-	-	-	-	-	-	-
.1	ORBITA	-	-	-	-	-	-	-	-	-	-
.2	GHIANDOLA LACRIMALE	-	-	-	-	-	-	-	-	-	-
.3	CONGIUNTIVA	-	-	-	-	-	-	-	-	-	-
.4	CORNEA	-	-	-	-	-	-	-	-	-	-
.5	RETINA	-	-	-	-	-	-	-	-	-	-
.6	COROIDE	-	-	-	-	-	-	-	-	-	-
.7	CANALE LACRIMALE	-	-	-	-	-	-	-	-	-	-
.8	ALTRE PARTI SPECIFICATE	-	-	-	-	-	-	-	-	-	-
.9	PORTE NON SPECIFICATA	-	-	-	-	-	-	-	-	-	-
225	T.B.DELL'ENCEFALO E ALTRE PARTI DEL SIST.NER.	-	-	-	-	-	-	-	4	-	-
.0	ENCEFALO	-	-	-	-	-	-	-	3	-	-
.1	NERVI CRANICI	-	-	-	-	-	-	-	-	-	-
.2	MENINGI CEREBRALI	-	-	-	-	-	-	-	1	-	-
.3	MIDOLLO SPINALE	-	-	-	-	-	-	-	-	-	-
.4	MENINGI SPINALI	-	-	-	-	-	-	-	-	-	-
.8	ALTRE PARTI	-	-	-	-	-	-	-	-	-	-
.9	PORTE NON SPECIFICATA	-	-	-	-	-	-	-	-	-	-
226	TUMORI BENIGNI DELLA GHIANDOLA TIROIDE	-	-	-	-	-	-	-	-	-	-
227	T.B.DELLE ALTRE GHIAN.ENDOCRINE E STRUT.CONN.	-	-	-	-	-	-	-	-	-	-
.0	GHIANDOLE SURRENALI	-	-	-	-	-	-	-	-	-	-
.1	GHIANDOLE PARATIROIDI	-	-	-	-	-	-	-	-	-	-
.3	IPOFISI E DOTTO CRANIOFARINGEO	-	-	-	-	-	-	-	-	-	-
.4	EPIFISI	-	-	-	-	-	-	-	-	-	-
.5	GLOMO CAROTIDEO	-	-	-	-	-	-	-	-	-	-
.6	GLOMO AORTICO ED ALTRI PARAGANGLI	-	-	-	-	-	-	-	-	-	-
.8	ALTRE	-	-	-	-	-	-	-	-	-	-
.9	SEDE NON SPECIFICATA	-	-	-	-	-	-	-	-	-	-
228	EMANGIOMA E LINFANGIOMA, OGNI SEDE	1	-	-	-	-	1	-	-	-	1
.0	EMANGIOMA, OGNI SEDE	-	-	-	-	-	-	-	-	-	-
.1	LINFANGIOMA, OGNI SEDE	1	-	-	-	-	1	-	-	-	1
229	TUMORI BENIGNI DI ALTRE E NON SPECIFIC. SEDI	-	-	-	-	-	-	-	-	-	-
.0	LINFONODI	-	-	-	-	-	-	-	-	-	-
.8	ALTRE SEDI SPECIFICATE	-	-	-	-	-	-	-	-	-	-
.9	SEDE NON SPECIFICATA	-	-	-	-	-	-	-	-	-	-
230-234	CARCINOMI IN SITU	-	-	-	-	-	-	-	-	-	-
230	CARCINOMI IN SITU DEGLI ORGANI DIGERENTI	-	-	-	-	-	-	-	-	-	-
.0	LABBRA, CAVITA'ORALE E FARINGE	-	-	-	-	-	-	-	-	-	-
.1	ESOFAGO	-	-	-	-	-	-	-	-	-	-
.2	STOMACO	-	-	-	-	-	-	-	-	-	-
.3	COLON	-	-	-	-	-	-	-	-	-	-
.4	RETTO	-	-	-	-	-	-	-	-	-	-
.5	CANALE ANALE	-	-	-	-	-	-	-	-	-	-
.6	ANO, NON SPECIFICATO	-	-	-	-	-	-	-	-	-	-
.7	ALTRE E NON SPECIFICATE PARTI DELL'INTESTINO	-	-	-	-	-	-	-	-	-	-
.8	FEGATO E VIE BILIARI	-	-	-	-	-	-	-	-	-	-
.9	ALTRI E NON SPECIFICATI ORGANI DIGERENTI	-	-	-	-	-	-	-	-	-	-
231	CARCINOMI IN SITU DELL'APPARATO RESPIRATORIO	-	-	-	-	-	-	-	-	-	-
.0	LARINGE	-	-	-	-	-	-	-	-	-	-
.1	TRACHEA	-	-	-	-	-	-	-	-	-	-
.2	BRONCHI E POLMONI	-	-	-	-	-	-	-	-	-	-
.8	ALTRE PARTI SPECIFICATE	-	-	-	-	-	-	-	-	-	-
.9	PORTE NON SPECIFICATA	-	-	-	-	-	-	-	-	-	-
232	CARCINOMI IN SITU DELLA PELLE	-	-	-	-	-	-	-	-	-	-
.0	PELLE DELLE LABBRA	-	-	-	-	-	-	-	-	-	-
.1	PALPEBRA,COMPRESO L'ANGOLO PALPEBRALE	-	-	-	-	-	-	-	-	-	-
.2	ORECCHIO E CONDOTTO Uditivo ESTERNO	-	-	-	-	-	-	-	-	-	-
.3	PELLE ALTRE E NON SPECIFIC.PARTI DELLA FACCIA	-	-	-	-	-	-	-	-	-	-
.4	CUOIO CAPELLUTO E PELLE DEL COLLO	-	-	-	-	-	-	-	-	-	-
.5	PELLE DEL TRONCO, ECCETTO LO SCROTO	-	-	-	-	-	-	-	-	-	-
.6	PELLE DELL'ARTO SUPERIORE, COMPRESA LA SPALLA	-	-	-	-	-	-	-	-	-	-
.7	PELLE DELL'ARTO INFERIORE, COMPRESA L'ANCA	-	-	-	-	-	-	-	-	-	-
.8	ALTRE SEDI SPECIFICATE	-	-	-	-	-	-	-	-	-	-
.9	SEDE NON SPECIFICATA	-	-	-	-	-	-	-	-	-	-

20 -24	25 -29	30 -34	35 -39	40 -44	45 -49	50 -54	55 -59	60 -64	65 -69	70 -74	75 -79	80 -84	85 -89	90 e oltre	N.I	Totale	Classifi- cazione analitica
-	-	-	-	-	-	-	-	-	-	-	-	1	-	-	-	1	224
-	-	-	-	-	-	-	-	-	-	-	-	-	-	-	-	-	.0
-	-	-	-	-	-	-	-	-	-	-	-	1	-	-	-	1	.1
-	-	-	-	-	-	-	-	-	-	-	-	-	-	-	-	-	.2
-	-	-	-	-	-	-	-	-	-	-	-	-	-	-	-	-	.3
-	-	-	-	-	-	-	-	-	-	-	-	-	-	-	-	-	.4
-	-	-	-	-	-	-	-	-	-	-	-	-	-	-	-	-	.5
-	-	-	-	-	-	-	-	-	-	-	-	-	-	-	-	-	.6
-	-	-	-	-	-	-	-	-	-	-	-	-	-	-	-	-	.7
-	-	-	-	-	-	-	-	-	-	-	-	-	-	-	-	-	.8
-	-	-	-	-	-	-	-	-	-	-	-	-	-	-	-	-	.9
2	1	3	1	5	3	11	22	23	41	28	60	44	44	18	-	310	225
-	-	-	-	-	-	-	1	2	2	2	3	1	3	-	-	17	.0
-	-	-	1	1	-	-	-	1	1	-	2	1	-	-	-	7	.1
2	1	3	-	4	3	11	21	20	38	26	55	42	41	18	-	286	.2
-	-	-	-	-	-	-	-	-	-	-	-	-	-	-	-	-	.3
-	-	-	-	-	-	-	-	-	-	-	-	-	-	-	-	-	.4
-	-	-	-	-	-	-	-	-	-	-	-	-	-	-	-	-	.8
-	-	-	-	-	-	-	-	-	-	-	-	-	-	-	-	-	.9
-	-	-	-	-	-	-	-	-	-	-	-	1	-	1	-	2	226
-	-	-	-	-	-	-	1	3	2	4	3	3	1	-	-	17	227
-	-	-	-	-	-	-	-	1	-	2	-	-	-	-	-	3	.0
-	-	-	-	-	-	-	-	-	-	1	-	-	-	-	-	1	.1
-	-	-	-	-	-	-	1	2	2	1	3	3	1	-	-	13	.3
-	-	-	-	-	-	-	-	-	-	-	-	-	-	-	-	-	.4
-	-	-	-	-	-	-	-	-	-	-	-	-	-	-	-	-	.5
-	-	-	-	-	-	-	-	-	-	-	-	-	-	-	-	-	.6
-	-	-	-	-	-	-	-	-	-	-	-	-	-	-	-	-	.8
-	-	-	-	-	-	-	-	-	-	-	-	-	-	-	-	-	.9
1	-	-	-	-	-	3	1	2	2	-	5	1	-	2	-	19	228
1	-	-	-	-	-	3	1	2	2	-	3	-	-	1	-	13	.0
-	-	-	-	-	-	-	-	-	-	-	2	1	-	1	-	6	.1
-	-	-	-	-	-	-	-	-	-	-	-	1	-	-	-	1	229
-	-	-	-	-	-	-	-	-	-	-	-	-	-	-	-	-	.0
-	-	-	-	-	-	-	-	-	-	-	-	1	-	-	-	1	.8
-	-	-	-	-	-	-	-	-	-	-	-	-	-	-	-	-	.9
-	-	-	-	-	-	-	-	-	-	-	-	1	-	-	-	1	230-234
-	-	-	-	-	-	-	-	-	-	-	-	-	-	-	-	-	230
-	-	-	-	-	-	-	-	-	-	-	-	-	-	-	-	-	.0
-	-	-	-	-	-	-	-	-	-	-	-	-	-	-	-	-	.1
-	-	-	-	-	-	-	-	-	-	-	-	-	-	-	-	-	.2
-	-	-	-	-	-	-	-	-	-	-	-	-	-	-	-	-	.3
-	-	-	-	-	-	-	-	-	-	-	-	-	-	-	-	-	.4
-	-	-	-	-	-	-	-	-	-	-	-	-	-	-	-	-	.5
-	-	-	-	-	-	-	-	-	-	-	-	-	-	-	-	-	.6
-	-	-	-	-	-	-	-	-	-	-	-	-	-	-	-	-	.7
-	-	-	-	-	-	-	-	-	-	-	-	-	-	-	-	-	.8
-	-	-	-	-	-	-	-	-	-	-	-	-	-	-	-	-	.9
-	-	-	-	-	-	-	-	-	-	-	-	-	-	-	-	-	231
-	-	-	-	-	-	-	-	-	-	-	-	-	-	-	-	-	.0
-	-	-	-	-	-	-	-	-	-	-	-	-	-	-	-	-	.1
-	-	-	-	-	-	-	-	-	-	-	-	-	-	-	-	-	.2
-	-	-	-	-	-	-	-	-	-	-	-	-	-	-	-	-	.8
-	-	-	-	-	-	-	-	-	-	-	-	-	-	-	-	-	.9
-	-	-	-	-	-	-	-	-	-	-	-	-	-	-	-	-	232
-	-	-	-	-	-	-	-	-	-	-	-	-	-	-	-	-	.0
-	-	-	-	-	-	-	-	-	-	-	-	-	-	-	-	-	.1
-	-	-	-	-	-	-	-	-	-	-	-	-	-	-	-	-	.2
-	-	-	-	-	-	-	-	-	-	-	-	-	-	-	-	-	.3
-	-	-	-	-	-	-	-	-	-	-	-	-	-	-	-	-	.4
-	-	-	-	-	-	-	-	-	-	-	-	-	-	-	-	-	.5
-	-	-	-	-	-	-	-	-	-	-	-	-	-	-	-	-	.6
-	-	-	-	-	-	-	-	-	-	-	-	-	-	-	-	-	.7
-	-	-	-	-	-	-	-	-	-	-	-	-	-	-	-	-	.8
-	-	-	-	-	-	-	-	-	-	-	-	-	-	-	-	-	.9

Tavola 2.4 segue – Morti per tumori per età – Femmine – Anno 2000

Classificazione analitica	CAUSE DI MORTE	0 anni	1	2	3	4	0-4	5-9	10 -14	15 -17	18 -19
233	CARC.IN SITU MAMMELLA E APPAR. GENITOURINARI	-	-	-	-	-	-	-	-	-	-
.0	MAMMELLA	-	-	-	-	-	-	-	-	-	-
.1	COLLO DELL'UTERO	-	-	-	-	-	-	-	-	-	-
.2	ALTRE E NON SPECIFICATE PARTI DELL'UTERO	-	-	-	-	-	-	-	-	-	-
.3	ALTRI E NON SPECIFIC.ORGANI GENITALI FEMMINILI	-	-	-	-	-	-	-	-	-	-
.4	PROSTATA	-	-	-	-	-	-	-	-	-	-
.5	PENE	-	-	-	-	-	-	-	-	-	-
.6	ALTRI E NON SPECIFICATI ORGANI GENITALI MASCH.	-	-	-	-	-	-	-	-	-	-
.7	VESCICA	-	-	-	-	-	-	-	-	-	-
.9	ALTRI E NON SPECIFICATI ORGANI URINARI	-	-	-	-	-	-	-	-	-	-
234	CARCIN.IN SITU DI ALTRE E NON SPECIFIC. SEDI	-	-	-	-	-	-	-	-	-	-
.0	OCCHIO	-	-	-	-	-	-	-	-	-	-
.8	ALTRE SEDI SPECIFICATE	-	-	-	-	-	-	-	-	-	-
.9	SEDE NON SPECIFICATA	-	-	-	-	-	-	-	-	-	-
235-238	TUMORI DI COMPORTAMENTO INCERTO	1	-	-	-	-	1	-	1	-	-
235	TUM.COMP.INCERTO APPARATI DIGERENTE E RESPIR.	-	-	-	-	-	-	-	-	-	-
.0	GHIANDOLE SALIVARI PRINCIPALI	-	-	-	-	-	-	-	-	-	-
.1	LABBRA, CAVITA'ORALE E FARINGE	-	-	-	-	-	-	-	-	-	-
.2	STOMACO, INTESTINO E RETTO	-	-	-	-	-	-	-	-	-	-
.3	FEGATO E VIE BILIARI	-	-	-	-	-	-	-	-	-	-
.4	RETROPERITONEO E PERITONEO	-	-	-	-	-	-	-	-	-	-
.5	ALTRI E NON SPECIFICATI ORGANI DIGERENTI	-	-	-	-	-	-	-	-	-	-
.6	LARINGE	-	-	-	-	-	-	-	-	-	-
.7	TRACHEA, BRONCHI E POLMONI	-	-	-	-	-	-	-	-	-	-
.8	PLEURA, TIMO E MEDIASTINO	-	-	-	-	-	-	-	-	-	-
.9	ALTRI E NON SPECIFICATI ORGANI RESPIRATORI	-	-	-	-	-	-	-	-	-	-
236	TUM.COMP.INCERTO DEGLI ORGANI GENITOURINARI	-	-	-	-	-	-	-	-	-	-
.0	UTERO	-	-	-	-	-	-	-	-	-	-
.1	PLACENTA	-	-	-	-	-	-	-	-	-	-
.2	OVAIO	-	-	-	-	-	-	-	-	-	-
.3	ALTR E NON SPECIFIC. ORGANI GENITALI FEMMINILI	-	-	-	-	-	-	-	-	-	-
.4	TESTICOLO	-	-	-	-	-	-	-	-	-	-
.5	PROSTATA	-	-	-	-	-	-	-	-	-	-
.6	ALTRI E NON SPECIFICATI ORGANI GENITALI MASCH.	-	-	-	-	-	-	-	-	-	-
.7	VESCICA	-	-	-	-	-	-	-	-	-	-
.9	ALTRI E NON SPECIFICAI ORGANI URINARI	-	-	-	-	-	-	-	-	-	-
237	TUM.COMP.INCERTO GHIAND.ENDOCRINE E S.NERVOSO	-	-	-	-	-	-	-	-	-	-
.0	IPOFISI E DOTTO CRANIOFARINGEO	-	-	-	-	-	-	-	-	-	-
.1	EPIFISI	-	-	-	-	-	-	-	-	-	-
.2	GHIANDOLE SURRENALI	-	-	-	-	-	-	-	-	-	-
.3	PARAGANGLI	-	-	-	-	-	-	-	-	-	-
.4	ALTRE E NON SPECIFICATE GHIANDOLE ENDOCRINE	-	-	-	-	-	-	-	-	-	-
.5	ENCEFALO E MIDOLLO SPINALE	-	-	-	-	-	-	-	-	-	-
.6	MENINGI	-	-	-	-	-	-	-	-	-	-
.7	NEUROFIBROMATOSI	-	-	-	-	-	-	-	-	-	-
.9	ALTRE E NON SPECIF. PARTI DEL SISTEMA NERVOSO	-	-	-	-	-	-	-	-	-	-
238	TUM.COMP.INCERTO ALTRE E NON SPEC.SEDI E TES.	1	-	-	-	-	1	-	1	-	-
.0	OSSA E CARTILAGINE ARTICOLARE	1	-	-	-	-	1	-	-	-	-
.1	CONNETTIVO ED ALTRI TESSUTI MOLLI	-	-	-	-	-	-	-	-	-	-
.2	PELLE	-	-	-	-	-	-	-	-	-	-
.3	MAMMELLA	-	-	-	-	-	-	-	-	-	-
.4	POLICITEMIA VERA	-	-	-	-	-	-	-	-	-	-
.5	ISTIOCITI E MASTOCITI	-	-	-	-	-	-	-	-	-	-
.6	PLASMACELLULE	-	-	-	-	-	-	-	-	-	-
.7	ALTRI TESSUTI LINFATICI ED EMATOPOIETICI	-	-	-	-	-	-	-	1	-	-
.8	ALTRE SEDI SPECIFICATE	-	-	-	-	-	-	-	-	-	-
.9	SEDE NON SPECIFICATA	-	-	-	-	-	-	-	-	-	-
239	TUMORI DI NATURA NON SPECIFICATA	3	-	-	2	1	6	9	3	3	2
.0	APPARATO DIGERENTE	1	-	-	-	-	1	-	-	-	-
.1	APPARATO RESPIRATORIO	1	-	-	-	-	1	-	-	-	-
.2	OSSA, TESSUTI MOLLI E PELLE	-	-	-	-	-	-	-	-	-	-
.3	MAMMELLA	-	-	-	-	-	-	-	-	-	-
.4	VESCICA	-	-	-	-	-	-	-	-	-	-
.5	ALTRI ORGANI GENITOURINARI	-	-	-	-	-	-	-	-	1	1
.6	ENCEFALO	1	-	-	2	-	3	8	3	2	1
.7	GHIANDOLE ENDOCR. ED ALTRE PARTI SISTEMA NERV.	-	-	-	-	-	-	-	-	-	-
.8	ALTRE SEDI SPECIFICATE	-	-	-	-	-	-	-	-	-	-
.9	SEDE NON SPECIFICATA	-	-	-	-	1	1	1	-	-	-
	TOTALE	9	9	12	6	11	47	62	52	38	35

20 -24	25 -29	30 -34	35 -39	40 -44	45 -49	50 -54	55 -59	60 -64	65 -69	70 -74	75 -79	80 -84	85 -89	90 e oltre	N.I.	Totale	Classifi- cazione analitica
-	-	-	-	-	-	-	-	-	-	-	-	-	-	-	-	-	233
-	-	-	-	-	-	-	-	-	-	-	-	-	-	-	-	-	.0
-	-	-	-	-	-	-	-	-	-	-	-	-	-	-	-	-	.1
-	-	-	-	-	-	-	-	-	-	-	-	-	-	-	-	-	.2
-	-	-	-	-	-	-	-	-	-	-	-	-	-	-	-	-	.3
-	-	-	-	-	-	-	-	-	-	-	-	-	-	-	-	-	.4
-	-	-	-	-	-	-	-	-	-	-	-	-	-	-	-	-	.5
-	-	-	-	-	-	-	-	-	-	-	-	-	-	-	-	-	.6
-	-	-	-	-	-	-	-	-	-	-	-	-	-	-	-	-	.7
-	-	-	-	-	-	-	-	-	-	-	-	-	-	-	-	-	.8
-	-	-	-	-	-	-	-	-	-	-	-	1	-	-	-	1	.9
-	-	-	-	-	-	-	-	-	-	-	-	-	-	-	-	-	234
-	-	-	-	-	-	-	-	-	-	-	-	-	-	-	-	-	.0
-	-	-	-	-	-	-	-	-	-	-	-	1	-	-	-	1	.8
-	-	-	-	-	-	-	-	-	-	-	-	-	-	-	-	-	.9
-	3	2	4	2	4	10	12	25	31	72	122	95	134	76	-	594	235-238
-	1	-	-	-	-	-	-	1	-	-	-	-	1	-	-	3	235
-	-	-	-	-	-	-	-	-	-	-	-	-	-	-	-	-	.0
-	1	-	-	-	-	-	-	-	-	-	-	-	-	-	-	1	.1
-	-	-	-	-	-	-	-	-	-	-	-	-	1	-	-	1	.2
-	-	-	-	-	-	-	-	-	-	-	-	-	-	-	-	-	.3
-	-	-	-	-	-	-	-	-	-	-	-	-	-	-	-	-	.4
-	-	-	-	-	-	-	-	-	-	-	-	-	-	-	-	-	.5
-	-	-	-	-	-	-	-	1	-	-	-	-	-	-	-	-	.6
-	-	-	-	-	-	-	-	-	-	-	-	-	-	-	-	1	.7
-	-	-	-	-	-	-	-	-	-	-	-	-	-	-	-	-	.8
-	-	-	-	-	-	-	-	-	-	-	-	-	-	-	-	-	.9
-	-	-	-	-	-	-	-	-	-	1	-	-	-	-	-	5	236
-	-	-	-	-	-	-	-	-	-	-	-	-	-	-	-	-	.0
-	-	-	-	-	-	-	-	-	-	-	-	-	-	-	-	-	.1
-	-	-	-	-	-	-	-	-	-	-	-	-	-	-	-	-	.2
-	-	-	-	-	-	-	-	-	-	-	-	-	-	-	-	-	.3
-	-	-	-	-	-	-	-	-	-	-	-	-	-	-	-	-	.4
-	-	-	-	-	-	-	-	-	-	-	-	-	-	-	-	-	.5
-	-	-	-	-	-	-	-	-	-	1	-	-	3	1	-	5	.6
-	-	-	-	-	-	-	-	-	-	-	-	-	-	-	-	-	.7
-	1	-	1	-	-	2	-	2	3	3	1	-	1	-	-	14	.9
-	1	-	-	-	-	-	-	2	2	3	-	-	1	-	-	9	237
-	-	-	-	-	-	-	-	-	-	-	-	-	-	-	-	-	.0
-	-	-	-	-	-	-	-	-	-	-	-	-	-	-	-	-	.1
-	-	-	-	-	-	-	-	-	-	-	-	-	-	-	-	-	.2
-	-	-	-	-	-	-	-	-	-	-	-	-	-	-	-	-	.3
-	-	-	-	-	-	-	-	-	-	-	-	-	-	-	-	-	.4
-	-	-	-	-	-	-	-	-	-	-	-	-	-	-	-	-	.5
-	-	-	-	-	-	1	-	-	-	-	-	-	-	-	-	1	.6
-	-	-	1	-	-	1	-	-	1	-	1	-	-	-	-	4	.7
-	-	-	-	-	-	-	-	-	-	-	-	-	-	-	-	-	.8
-	1	2	3	2	4	8	12	22	28	68	121	95	129	75	-	572	.9
-	-	-	-	-	-	-	-	-	-	-	-	-	-	-	-	1	238
-	-	-	-	-	-	-	-	1	-	1	-	-	-	-	-	2	.0
-	-	-	-	-	-	-	-	-	-	-	-	-	-	-	-	-	.1
-	-	-	-	-	-	-	-	-	-	-	-	-	-	-	-	-	.2
-	-	-	-	-	-	2	-	4	3	8	20	9	6	8	-	60	.3
-	-	-	-	-	-	-	-	-	-	-	-	-	-	-	-	-	.4
-	-	-	-	-	1	1	4	2	5	12	13	14	15	9	-	76	.5
-	-	2	3	2	3	5	8	15	18	47	88	72	108	58	-	430	.6
-	-	-	-	-	-	-	-	-	-	-	-	-	-	-	-	-	.7
-	1	-	-	-	-	-	-	-	2	-	-	-	-	-	-	3	.8
-	-	-	-	-	-	-	-	-	-	-	-	-	-	-	-	-	.9
6	11	12	16	16	28	64	82	141	179	268	355	313	330	212	-	2.056	239
-	-	1	-	-	-	-	-	2	-	2	2	2	3	1	-	14	.0
-	-	-	-	-	-	-	-	-	1	-	-	1	-	-	-	3	.1
-	1	-	-	1	1	-	1	4	3	4	3	2	2	3	-	25	.2
-	-	-	2	-	1	5	-	3	5	10	7	8	6	5	-	52	.3
-	-	-	-	1	-	1	2	8	9	14	25	47	75	51	-	233	.4
1	-	1	5	2	5	13	19	32	46	69	95	86	104	65	-	545	.5
5	10	8	8	9	18	37	45	76	92	132	163	110	78	26	-	834	.6
-	-	1	1	-	-	2	1	7	3	3	12	5	8	4	-	47	.7
-	-	-	-	2	1	2	3	4	7	16	24	25	27	34	-	145	.8
-	-	1	-	1	2	4	11	5	13	18	24	27	27	23	-	158	.9
93	190	323	605	1.094	1.644	2.874	3.687	5.560	7.232	9.726	12.036	8.517	9.270	5.102	-	68.187	

Tavola 2.5 – Morti per malattie delle ghiandole endocrine, della nutrizione e del metabolismo e disturbi

Classifi- cazione analitica	CAUSE DI MORTE	Maschi e femmine			0 anni	1	2	3	4	0-4	5-9	10 -14
		M	F	MF								
240-246	DISTURBI DELLA ghiandola TIROIDE	86	272	358	-	-	-	-	-	-	-	-
240	GOZZO SEMPLICE E NON SPECIFICATO	5	28	33	-	-	-	-	-	-	-	-
241	GOZZO NODULARE NON TOSSICO	3	15	18	-	-	-	-	-	-	-	-
242	TIREOTOSSICOSI CON O SENZA GOZZO	54	134	188	-	-	-	-	-	-	-	-
243	IPOTIROIDISMO CONGENITO	1	-	1	-	-	-	-	-	-	-	-
244	IPOTIROIDISMO ACQUISITO	19	78	97	-	-	-	-	-	-	-	-
245	TIROIDITE	1	2	3	-	-	-	-	-	-	-	-
246	ALTRI DISTURBI DELLA TIROIDE	3	15	18	-	-	-	-	-	-	-	-
250-259	MALATTIE DELLE ALTRE ghiandole ENDOCRINE	7.052	10.722	17.774	3	3	-	-	1	7	1	3
250	DIABETE MELLITO	6.998	10.650	17.648	1	2	-	-	1	4	1	3
251	ALTRI DIST.DELLA SECREZIONE INTER. PANCREATICA	18	15	33	-	-	-	-	-	-	-	-
252	DISTURBI DELLE ghiandole PARATIROIDI	3	9	12	-	-	-	-	-	-	-	-
253	DIST.DELL'IPOFISI E DEL SUO CONTR.IPOTALAMICO	9	15	24	1	-	-	-	-	1	-	-
254	MALATTIE DEL TIMO	1	-	1	-	-	-	-	-	-	-	-
255	DISTURBI DELLE ghiandole SURRENALI	20	32	52	-	1	-	-	-	1	-	-
256	DISFUNZIONE OVARICA	-	-	-	-	-	-	-	-	-	-	-
257	DISFUNZIONE TESTICOLARE	-	-	-	-	-	-	-	-	-	-	-
258	DISFUNZ. PLURIGHIANDOLARI E DISTURBI CORRELATI	1	-	1	-	-	-	-	-	-	-	-
259	ALTRI DISTURBI ENDOCRINI	2	1	3	1	-	-	-	-	1	-	-
260-269	CARENZE NUTRITIVE	58	104	162	1	-	-	-	-	1	-	-
260	KWASHIORKOR	-	-	-	-	-	-	-	-	-	-	-
261	MARASMA DA DENUTRIZIONE	21	38	59	-	-	-	-	-	-	-	-
262	ALTRA GRAVE MALNUTRIZIONE PROTEINO-CALORICA	2	1	3	-	-	-	-	-	-	-	-
263	ALTRA E NON SPECIF.MALNUTR. PROTEINO-CALORICA	21	43	64	-	-	-	-	-	-	-	-
264	CARENZA DI VITAMINA A	-	-	-	-	-	-	-	-	-	-	-
265	STATI CARENZIALI DI TIAMINA E DI NIACINA	1	3	4	-	-	-	-	-	-	-	-
266	CARENZA DI COMPONENTI DEL COMPLESSO B	-	-	-	-	-	-	-	-	-	-	-
267	CARENZA DI ACIDO ASCORBICO	-	-	-	-	-	-	-	-	-	-	-
268	CARENZA DI VITAMINA D	4	7	11	-	-	-	-	-	-	-	-
269	ALTRE CARENZE DELLA NUTRIZIONE	9	12	21	1	-	-	-	-	1	-	-
270-279	ALTRI DIST. DEL METABOLISMO E DIS.IMMUNITARI	1.754	1.272	3.026	35	5	7	3	3	53	11	12
270	DIST.DEL METABOL.E DEL TRASP.DEGLI AMMINOACIDI	19	17	36	6	-	-	-	-	6	1	-
271	DIST.DEL METABOL.E DEL TRASPOR.DEI CARBOIDRATI	8	10	18	3	-	-	-	-	3	1	-
272	DISTURBI DEL METABOLISMO DEI LIPOIDI	173	73	246	2	1	1	2	-	6	1	-
273	DIST.DEL METABOLISMO DELLE PROTEINE PLASMATIC.	160	135	295	-	-	-	-	-	-	-	-
274	GOTTA	8	1	9	-	-	-	-	-	-	-	-
275	DISTURBI DEL METABOLISMO DEI MINERALI	18	15	33	1	-	-	-	-	1	-	-
276	DIST.DEI LIQUIDI,ELETTROLITI ED EQU.ACIDO-BAS.	258	359	617	3	2	2	-	-	7	1	1
277	ALTRI E NON SPECIFIC. DISTURBI DEL METABOLISMO	126	125	251	16	1	2	1	2	22	2	7
278	OBESITA' E ALTRE IPERALIMENTAZIONI	187	309	496	-	-	-	-	-	-	-	1
279	DISTURBI INTERESSANTI IL MECCANISMO IMMUNITAR.	797	228	1.025	4	1	2	-	1	8	5	3
TOTALE		8.950	12.370	21.320	39	8	7	3	4	61	12	15

immunitari, per età – Maschi e femmine – Anno 2000

15 -17	18 -19	20 -24	25 -29	30 -34	35 -39	40 -44	45 -49	50 -54	55 -59	60 -64	65 -69	70 -74	75 -79	80 -84	85 -89	90 e oltre	N.I	Classifi- cazione analitica
-	-	-	1	2	1	4	5	10	16	14	29	53	57	61	60	45	-	240-246
-	-	-	1	-	-	-	-	1	-	3	1	4	5	3	7	8	-	240
-	-	-	-	-	-	-	-	1	-	-	-	1	4	5	4	3	-	241
-	-	-	-	2	1	3	4	6	10	6	20	30	32	31	29	14	-	242
-	-	-	-	-	-	-	-	-	-	-	1	-	-	-	-	-	-	243
-	-	-	-	-	-	-	-	1	2	4	4	6	13	12	19	18	18	244
-	-	-	-	-	-	-	-	-	-	-	-	-	2	-	1	-	-	245
-	-	-	-	-	-	1	-	-	2	1	1	5	2	3	1	2	-	246
2	3	3	11	21	22	66	95	256	453	829	1.567	2.466	3.550	2.939	3.489	1.991	-	250-259
1	2	3	8	18	21	63	94	251	448	823	1.556	2.448	3.530	2.926	3.466	1.982	-	250
-	-	-	-	-	-	-	1	2	1	2	-	4	1	3	16	3	-	251
-	-	-	-	-	-	-	-	-	1	-	3	-	2	2	2	2	-	252
1	-	-	1	2	-	1	-	1	-	1	3	3	5	2	1	2	-	253
-	1	-	-	-	-	-	-	-	-	-	-	-	-	-	-	-	-	254
-	-	-	2	1	1	1	-	2	2	3	5	10	12	6	4	2	-	255
-	-	-	-	-	-	-	-	-	-	-	-	-	-	-	-	-	-	256
-	-	-	-	-	-	-	-	-	-	-	-	-	-	-	-	-	-	257
-	-	-	-	-	-	1	-	-	-	-	-	-	-	-	-	-	-	258
-	-	-	-	-	-	-	-	1	-	-	-	1	-	-	-	-	-	259
-	-	-	-	1	-	-	1	4	1	4	5	10	21	24	39	51	-	260-269
-	-	-	-	-	-	-	-	-	-	-	-	-	-	-	-	-	-	260
-	-	-	-	-	-	-	-	-	-	1	1	1	7	12	17	20	-	261
-	-	-	-	-	-	-	-	-	-	-	1	-	1	-	-	1	-	262
-	-	-	-	-	-	-	-	1	1	2	-	6	10	6	17	21	-	263
-	-	-	-	-	-	-	-	-	-	-	-	-	-	-	-	-	-	264
-	-	-	-	1	-	-	-	2	-	-	1	-	-	-	-	-	-	265
-	-	-	-	-	-	-	-	-	-	-	-	-	-	-	-	-	-	266
-	-	-	-	-	-	-	-	-	-	-	-	-	-	-	-	-	-	267
-	-	-	-	-	-	-	1	-	-	1	-	1	1	1	2	4	-	268
-	-	-	-	-	-	-	-	1	-	-	2	2	2	5	3	5	-	269
11	8	16	52	165	353	257	166	136	115	175	200	224	283	222	315	252	-	270-279
-	1	-	1	-	2	-	2	-	-	1	4	6	6	3	2	1	-	270
-	-	-	-	-	-	-	1	-	-	2	3	-	1	3	2	2	-	271
-	-	2	1	1	1	3	19	23	20	44	33	36	29	15	10	2	-	272
1	-	-	-	-	-	-	2	3	5	15	18	43	58	43	75	32	-	273
-	-	-	-	-	-	-	-	-	-	2	-	2	1	1	1	2	-	274
-	-	1	1	1	-	2	2	1	-	1	1	5	6	7	3	1	-	275
-	-	-	1	-	2	1	1	6	5	8	24	37	68	96	179	180	-	276
9	6	8	9	3	6	3	11	13	12	18	22	21	31	13	22	13	-	277
-	-	1	8	6	13	25	30	34	37	60	72	61	75	37	19	17	-	278
1	1	4	31	154	329	223	98	56	36	24	23	13	8	4	2	2	-	279
13	11	19	64	189	376	327	267	406	585	1.022	1.801	2.753	3.911	3.246	3.903	2.339	-	

Tavola 2.6 – Morti per malattie delle ghiandole endocrine, della nutrizione e del metabolismo e disturbi

Classifi- cazione analitica	CAUSE DI MORTE	0 anni	1	2	3	4	0-4	5-9	10 -14	15 -17	18 -19
240-246	DISTURBI DELLA ghiandola TIROIDE	-	-	-	-	-	-	-	-	-	-
240	GOZZO SEMPLICE E NON SPECIFICATO	-	-	-	-	-	-	-	-	-	-
241	GOZZO NODULARE NON TOSSICO	-	-	-	-	-	-	-	-	-	-
242	TIREOTOSSICOSI CON O SENZA GOZZO	-	-	-	-	-	-	-	-	-	-
243	IPOTIROIDISMO CONGENITO	-	-	-	-	-	-	-	-	-	-
244	IPOTIROIDISMO ACQUISITO	-	-	-	-	-	-	-	-	-	-
245	TIROIDITE	-	-	-	-	-	-	-	-	-	-
246	ALTRI DISTURBI DELLA TIROIDE	-	-	-	-	-	-	-	-	-	-
250-259	MALATTIE DELLE ALTRE ghiandole ENDOCRINE	1	2	-	-	1	4	1	2	-	-
250	DIABETE MELLITO	1	1	-	-	1	3	1	2	-	-
251	ALTRI DIST.DELLA SECREZIONE INTER. PANCREATICA	-	-	-	-	-	-	-	-	-	-
252	DISTURBI DELLE ghiandole PARATIROIDI	-	-	-	-	-	-	-	-	-	-
253	DIST.DELL'IPOFISI E DEL SUO CONTR.IPOTALAMICO	-	-	-	-	-	-	-	-	-	-
254	MALATTIE DEL TIMO	-	-	-	-	-	-	-	-	-	-
255	DISTURBI DELLE ghiandole SURRENALI	-	1	-	-	-	1	-	-	-	-
256	DISFUNZIONE OVARICA	-	-	-	-	-	-	-	-	-	-
257	DISFUNZIONE TESTICOLARE	-	-	-	-	-	-	-	-	-	-
258	DISFUNZ. PLURIGHIANDOLARI E DISTURBI CORRELATI	-	-	-	-	-	-	-	-	-	-
259	ALTRI DISTURBI ENDOCRINI	-	-	-	-	-	-	-	-	-	-
260-269	CARENZE NUTRITIVE	1	-	-	-	-	1	-	-	-	-
260	KWASHIORKOR	-	-	-	-	-	-	-	-	-	-
261	MARASMA DA DENUTRIZIONE	-	-	-	-	-	-	-	-	-	-
262	ALTRA GRAVE MALNUTRIZIONE PROTEINO-CALORICA	-	-	-	-	-	-	-	-	-	-
263	ALTRA E NON SPECIF.MALNUTR. PROTEINO-CALORICA	-	-	-	-	-	-	-	-	-	-
264	CARENZA DI VITAMINA A	-	-	-	-	-	-	-	-	-	-
265	STATI CARENZIALI DI TIAMINA E DI NIACINA	-	-	-	-	-	-	-	-	-	-
266	CARENZA DI COMPONENTI DEL COMPLESSO B	-	-	-	-	-	-	-	-	-	-
267	CARENZA DI ACIDO ASCORBICO	-	-	-	-	-	-	-	-	-	-
268	CARENZA DI VITAMINA D	-	-	-	-	-	-	-	-	-	-
269	ALTRE CARENZE DELLA NUTRIZIONE	1	-	-	-	-	1	-	-	-	-
270-279	ALTRI DIST. DEL METABOLISMO E DIS.IMMUNITARI	15	4	1	1	3	24	5	6	7	3
270	DIST.DEL METABOL.E DEL TRASP.DEGLI AMMINOACIDI	1	-	-	-	-	1	-	-	-	-
271	DIST.DEL METABOL.E DEL TRASPOR.DEI CARBOIDRATI	1	-	-	-	-	1	1	-	-	-
272	DISTURBI DEL METABOLISMO DEI LIPOIDI	1	-	-	1	-	2	1	-	-	-
273	DIST.DEL METABOLISMO DELLE PROTEINE PLASMATIC.	-	-	-	-	-	-	-	-	-	-
274	GOTTA	-	-	-	-	-	-	-	-	-	-
275	DISTURBI DEL METABOLISMO DEI MINERALI	-	-	-	-	-	-	-	-	-	-
276	DIST.DEI LIQUIDI,ELETTROLITI ED EQU.ACIDO-BAS.	1	2	-	-	-	3	-	1	-	-
277	ALTRI E NON SPECIFIC. DISTURBI DEL METABOLISMO	9	1	-	-	2	12	1	3	6	3
278	OBESITA' E ALTRE IPERALIMENTAZIONI	-	-	-	-	-	-	-	1	-	-
279	DISTURBI INTERESSANTI IL MECCANISMO IMMUNITAR.	2	1	1	-	1	5	2	1	1	-
TOTALE		17	6	1	1	4	29	6	8	7	3

immunitari, per età – Femmine – Anno 2000

20 -24	25 -29	30 -34	35 -39	40 -44	45 -49	50 -54	55 -59	60 -64	65 -69	70 -74	75 -79	80 -84	85 -89	90 e oltre	N.I	Totale	Classifi- cazione analitica
-	1	2	-	3	3	5	9	10	12	39	48	44	55	41	-	272	240-246
-	1	-	-	-	-	1	-	3	1	3	4	2	7	6	-	28	240
-	-	-	-	-	-	-	-	-	-	1	3	5	3	3	-	15	241
-	-	2	-	2	2	2	6	4	8	21	27	20	27	13	-	134	242
-	-	-	-	-	-	-	-	-	-	-	-	-	-	-	-	-	243
-	-	-	-	-	1	2	1	3	3	9	11	15	16	17	-	78	244
-	-	-	-	-	-	-	-	-	-	-	1	-	1	-	-	2	245
-	-	-	-	1	-	-	2	-	-	5	2	2	1	2	-	15	246
1	4	6	8	27	25	80	160	330	736	1.281	2.064	1.968	2.450	1.575	-	10.722	250-259
1	3	4	7	26	25	78	156	327	726	1.271	2.057	1.958	2.435	1.570	-	10.650	250
-	-	-	-	-	-	1	-	-	-	3	-	2	8	1	-	15	251
-	-	-	-	-	-	-	1	-	2	-	1	2	2	1	-	9	252
-	-	1	-	1	-	1	-	-	3	2	2	2	1	2	-	15	253
-	-	-	-	-	-	-	-	-	-	-	-	-	-	-	-	-	254
-	1	1	1	-	-	-	2	3	5	5	4	4	4	1	-	32	255
-	-	-	-	-	-	-	-	-	-	-	-	-	-	-	-	-	256
-	-	-	-	-	-	-	-	-	-	-	-	-	-	-	-	-	257
-	-	-	-	-	-	-	-	-	-	-	-	-	-	-	-	-	258
-	-	-	-	-	-	-	1	-	-	-	-	-	-	-	-	1	259
-	-	1	-	-	1	3	1	2	2	6	15	9	24	39	-	104	260-269
-	-	-	-	-	-	-	-	-	-	-	-	-	-	-	-	-	260
-	-	-	-	-	-	-	-	1	1	1	5	5	10	15	-	38	261
-	-	-	-	-	-	-	-	-	-	-	1	-	-	-	-	1	262
-	-	-	-	-	-	1	1	1	-	5	7	-	12	16	-	43	263
-	-	-	-	-	-	-	-	-	-	-	-	-	-	-	-	-	264
-	-	1	-	-	-	1	-	-	1	-	-	-	-	-	-	3	265
-	-	-	-	-	-	-	-	-	-	-	-	-	-	-	-	-	266
-	-	-	-	-	-	-	-	-	-	-	-	-	-	-	-	-	267
-	-	-	-	-	1	-	-	-	-	-	-	1	1	4	-	7	268
-	-	-	-	-	-	1	-	-	-	-	2	3	1	4	-	12	269
5	22	46	74	57	38	31	35	63	94	103	159	138	181	181	-	1.272	270-279
-	-	-	1	-	1	-	-	1	2	4	4	3	-	-	-	17	270
-	-	-	-	-	1	-	-	1	-	-	1	3	1	1	-	10	271
1	-	-	1	-	-	-	5	6	12	12	15	9	7	2	-	73	272
-	-	-	-	-	1	-	3	5	6	12	21	23	43	21	-	135	273
-	-	-	-	-	-	-	-	-	-	-	1	-	-	-	-	1	274
-	-	-	-	1	1	-	-	-	-	1	4	5	2	1	-	15	275
-	-	-	-	1	-	2	3	1	10	19	37	57	98	127	-	359	276
1	6	2	3	1	5	6	7	7	8	11	13	7	13	10	-	125	277
-	3	1	4	10	14	15	17	39	47	41	57	28	15	17	-	309	278
3	13	43	65	44	15	8	-	3	9	3	6	3	2	2	-	228	279
6	27	55	82	87	67	119	205	405	844	1.429	2.286	2.159	2.710	1.836	-	12.370	

Tavola 2.7 – Morti per malattie del sangue e degli organi ematopoietici, per età – Maschi e femmine – Anno 2000

Classificazione analitica	CAUSE DI MORTE	Maschi e femmine			0 anni	1	2	3	4	0-4	5-9	10 -14
		M	F	MF								
280	ANEMIA DA CARENZA DI FERRO	37	111	148	-	-	-	-	-	-	-	-
281	ALTRE ANEMIE DA CARENZA	37	49	86	-	-	-	-	-	-	-	-
282	ANEMIE EMOLITICHE EREDITARIE	57	60	117	-	-	1	1	2	1	2	-
283	ANEMIE EMOLITICHE ACQUISITE	25	30	55	1	-	-	-	-	1	-	1
284	ANEMIA APLASTICA	303	304	607	2	-	-	1	1	4	2	1
285	ALTRE E NON SPECIFICATE ANEMIE	289	386	675	-	1	-	-	-	1	1	-
286	ANEMIE DA DIFETTI DELLA COAGULAZIONE	79	100	179	3	-	-	-	-	3	-	-
287	PORPORA ED ALTRE DIATESI EMORRAGICHE	75	133	208	-	-	1	-	-	1	-	-
288	MALATTIE DEI GLOBULI BIANCHI	28	28	56	1	2	1	-	-	4	1	-
289	ALTRE MALAT. DEL SANGUE E ORGANI EMATOPOIETICI	194	144	338	-	-	-	-	1	1	-	1
TOTALE		1.124	1.345	2.469	7	3	2	2	3	17	5	5

Tavola 2.8 – Morti per disturbi psichici per età – Maschi e femmine – Anno 2000

Classificazione analitica	CAUSE DI MORTE	Maschi e femmine			0 anni	1	2	3	4	0-4	5-9	10 -14
		M	F	MF								
290-294	STATI PSICOTICI ORGANICI	2.362	5.392	7.754	-	-	-	-	-	-	-	-
290	STATI PSICOTICI ORGANICI SENILI E PRESENILI	2.302	5.309	7.611	-	-	-	-	-	-	-	-
291	PSICOSI ALCOOLICHE	22	6	28	-	-	-	-	-	-	-	-
292	PSICOSI DA FARMACI	-	-	-	-	-	-	-	-	-	-	-
293	STATI PSICOTICI ORGANICI TRANSITORI	1	2	3	-	-	-	-	-	-	-	-
294	ALTRI STATI PSICOTICI ORGANICI (CRONICI)	37	75	112	-	-	-	-	-	-	-	-
295-299	ALTRE PSICOSI	253	353	606	-	-	-	-	-	-	-	-
295	PSICOSI SCHIZOFRENICHE	60	52	112	-	-	-	-	-	-	-	-
296	PSICOSI AFFETTIVE	8	15	23	-	-	-	-	-	-	-	-
297	STATI PARANOIDI	5	2	7	-	-	-	-	-	-	-	-
298	ALTRE PSICOSI NON ORGANICHE	180	284	464	-	-	-	-	-	-	-	-
299	PSICOSI CON ORIGINE SPECIFICA NELL'INFANZIA	-	-	-	-	-	-	-	-	-	-	-
300-316	D.NEUR.,DELLA PERSON.ED AL.D.PSICH.NON PSIC.	884	233	1.117	-	-	-	-	-	-	1	-
300	DISTURBI NEUROTICI	14	34	48	-	-	-	-	-	-	-	-
301	DISTURBI DELLA PERSONALITA'	1	-	1	-	-	-	-	-	-	-	-
302	DEVIAZIONI E DISTURBI SESSUALI	1	-	1	-	-	-	-	-	-	-	-
303	SINDROME DI DIPENDENZA DALL'ALCOOL	138	23	161	-	-	-	-	-	-	-	-
304	FARMACODIPENDENZA	669	75	744	-	-	-	-	-	-	-	-
305	ABUSO DI DROGHE SENZA DIPENDENZA	-	-	-	-	-	-	-	-	-	-	-
306	DISFUNZ.SOMATICHE ORIGINATE DA FATTORI PSICH.	-	-	-	-	-	-	-	-	-	-	-
307	SINTOMI O SINDROMI SPECIALI NON CLASS.ALTROVE	26	43	69	-	-	-	-	-	-	1	-
308	REAZIONE ACUTA A SITUAZIONI STRESSANTI	-	1	1	-	-	-	-	-	-	-	-
309	REAZIONE D'ADATTAMENTO	-	-	-	-	-	-	-	-	-	-	-
310	D.PS.SPEC.NON PSICOT.CONSEC.A LES.ORGAN.ENCEF.	-	-	-	-	-	-	-	-	-	-	-
311	DISTURBI DEPRESSIVI NON CLASSIFICATI ALTROVE	35	57	92	-	-	-	-	-	-	-	-
312	DIST.DELLA CONDOTTA NON CLASSIFICATI ALTROVE	-	-	-	-	-	-	-	-	-	-	-
313	DIST.EMOTIVITA'SPECIFICI INFANZIA E ADOLESCENZ.	-	-	-	-	-	-	-	-	-	-	-
314	SINDROME IPERCINETICA DELL'INFANZIA	-	-	-	-	-	-	-	-	-	-	-
315	RITARDI SPECIFICI DELLO SVILUPPO	-	-	-	-	-	-	-	-	-	-	-
316	FATTORI PSICH.ASSOCIATI A MAL.CLASSIF.ALTROVE	-	-	-	-	-	-	-	-	-	-	-
317-319	OLIGOFRENIE	42	34	76	-	-	-	1	-	1	-	-
317	OLIGOFRENIA LIEVE	-	-	-	-	-	-	-	-	-	-	-
318	ALTRE OLIGOFRENIE SPECIFICATE	-	2	2	-	-	-	-	-	-	-	-
319	OLIGOFRENIE NON SPECIFICATE	42	32	74	-	-	-	1	-	1	-	-
TOTALE		3.541	6.012	9.553	-	-	-	1	-	1	1	-

15 -17	18 -19	20 -24	25 -29	30 -34	35 -39	40 -44	45 -49	50 -54	55 -59	60 -64	65 -69	70 -74	75 -79	80 -84	85 -89	90 e oltre	N.I	Classifi- cazione analitica
-	-	-	-	-	-	-	-	-	-	-	5	9	21	17	56	40	-	280
-	-	-	-	-	-	-	1	1	-	2	1	12	4	17	19	29	-	281
3	-	10	16	14	8	2	2	4	2	-	3	7	8	14	8	11	-	282
-	-	2	-	-	-	2	1	1	1	3	5	3	9	10	9	7	-	283
1	-	4	4	6	6	4	5	4	14	23	36	62	105	90	131	105	-	284
-	-	-	1	-	4	-	7	6	7	10	22	51	71	107	195	192	-	285
1	2	2	3	7	7	6	6	1	6	13	18	23	33	17	20	11	-	286
1	-	-	1	3	4	5	2	8	8	11	13	27	31	35	42	16	-	287
-	1	-	-	-	2	1	1	-	2	2	5	7	8	5	12	5	-	288
1	-	-	1	-	1	1	2	3	8	20	49	52	86	49	42	21	-	289
7	3	18	26	30	32	21	27	28	48	84	157	253	376	361	534	437	-	

15 -17	18 -19	20 -24	25 -29	30 -34	35 -39	40 -44	45 -49	50 -54	55 -59	60 -64	65 -69	70 -74	75 -79	80 -84	85 -89	90 e oltre	N.I	Classifi- cazione analitica
-	-	-	-	-	3	2	4	4	11	37	117	401	1.097	1.432	2.482	2.164	-	290-294
-	-	-	-	-	-	1	-	3	8	32	110	389	1.072	1.399	2.454	2.143	-	290
-	-	-	-	-	3	1	4	1	2	3	5	2	5	1	-	1	-	291
-	-	-	-	-	-	-	-	-	-	-	-	-	-	-	-	-	-	292
-	-	-	-	-	-	-	-	-	-	-	-	1	1	-	1	-	-	293
-	-	-	-	-	-	-	-	-	1	2	2	9	19	32	27	20	-	294
1	-	1	1	4	5	15	8	12	14	33	44	63	101	73	122	109	-	295-299
1	-	1	1	1	4	9	5	6	7	11	22	13	12	8	5	6	-	295
-	-	-	-	-	-	1	-	2	6	4	1	4	1	1	3	1	-	296
-	-	-	-	-	-	-	1	-	1	-	2	2	1	-	-	-	-	297
-	-	-	-	3	1	5	2	6	4	16	16	44	87	64	114	102	-	298
-	-	-	-	-	-	-	-	-	-	-	-	-	-	-	-	-	-	299
1	12	73	172	226	180	79	45	35	23	36	38	48	59	28	34	27	-	300-316
-	-	-	1	-	-	-	3	3	3	3	3	12	7	4	5	4	-	300
-	-	-	-	-	-	-	-	-	-	-	-	-	1	-	-	-	-	301
-	-	-	-	-	-	-	-	-	-	-	-	1	-	-	-	-	-	302
-	-	-	1	3	5	12	21	20	16	25	20	15	15	1	7	-	-	303
1	12	72	168	221	172	63	18	7	1	1	2	1	1	1	1	2	-	304
-	-	-	-	-	-	-	-	-	-	-	-	-	-	-	-	-	-	305
-	-	-	-	-	-	-	-	-	-	-	-	-	-	-	-	-	-	306
-	-	1	2	2	3	3	1	1	1	2	4	7	11	4	11	15	-	307
-	-	-	-	-	-	-	-	-	-	-	-	-	-	-	-	1	-	308
-	-	-	-	-	-	-	-	-	-	-	-	-	-	-	-	-	-	309
-	-	-	-	-	-	-	-	-	-	-	-	-	-	-	-	-	-	310
-	-	-	-	-	-	1	2	4	2	5	8	13	24	18	10	5	-	311
-	-	-	-	-	-	-	-	-	-	-	-	-	-	-	-	-	-	312
-	-	-	-	-	-	-	-	-	-	-	-	-	-	-	-	-	-	313
-	-	-	-	-	-	-	-	-	-	-	-	-	-	-	-	-	-	314
-	-	-	-	-	-	-	-	-	-	-	-	-	-	-	-	-	-	315
-	-	-	-	-	-	-	-	-	-	-	-	-	-	-	-	-	-	316
1	1	-	-	4	5	8	4	4	6	6	8	10	10	2	3	3	-	317-319
-	-	-	-	-	-	-	-	-	-	-	-	-	-	-	-	-	-	317
-	-	-	-	-	1	-	-	-	-	-	-	1	-	-	-	-	-	318
1	1	-	-	4	4	8	4	4	6	6	7	10	10	2	3	3	-	319
3	13	74	173	234	193	104	61	55	54	112	207	522	1.267	1.535	2.641	2.303	-	

Tavola 2.9 – Morti per malattie del sangue e degli organi ematopoietici, per età – Femmine – Anno 2000

Classificazione analitica	CAUSE DI MORTE	0 anni	1	2	3	4	0-4	5-9	10 -14	15 -17	18 -19
280	ANEMIA DA CARENZA DI FERRO	-	-	-	-	-	-	-	-	-	-
281	ALTRE ANEMIE DA CARENZA	-	-	-	-	-	-	-	-	-	-
282	ANEMIE EMOLITICHE EREDITARIE	-	-	-	1	-	1	-	2	2	-
283	ANEMIE EMOLITICHE ACQUISITE	1	-	-	-	-	1	-	-	-	-
284	ANEMIA APLASTICA	-	-	-	-	1	1	1	1	-	-
285	ALTRE E NON SPECIFICATE ANEMIE	-	-	-	-	-	-	1	-	-	-
286	ANEMIE DA DIFETTI DELLA COAGULAZIONE	1	-	-	-	-	1	-	-	-	1
287	PORPORA ED ALTRE DIATESI EMORRAGICHE	-	-	1	-	-	1	-	-	1	-
288	MALATTIE DEI GLOBULI BIANCHI	-	1	-	-	-	1	1	-	-	-
289	ALTRE MALAT. DEL SANGUE E ORGANI EMATOPOIETICI	-	-	-	-	-	-	-	-	-	-
TOTALE		2	1	1	1	1	6	3	3	3	1

Tavola 2.10 – Morti per disturbi psichici per età – Femmine – Anno 2000

Classificazione analitica	CAUSE DI MORTE	0 anni	1	2	3	4	0-4	5-9	10 -14	15 -17	18 -19
290-294	STATI PSICOTICI ORGANICI	-	-	-	-	-	-	-	-	-	-
290	STATI PSICOTICI ORGANICI SENILI E PRESENILI	-	-	-	-	-	-	-	-	-	-
291	PSICOSI ALCOOLICHE	-	-	-	-	-	-	-	-	-	-
292	PSICOSI DA FARMACI	-	-	-	-	-	-	-	-	-	-
293	STATI PSICOTICI ORGANICI TRANSITORI	-	-	-	-	-	-	-	-	-	-
294	ALTRI STATI PSICOTICI ORGANICI (CRONICI)	-	-	-	-	-	-	-	-	-	-
295-299	ALTRE PSICOSI	-	-	-	-	-	-	-	-	-	-
295	PSICOSI SCHIZOFRENICHE	-	-	-	-	-	-	-	-	-	-
296	PSICOSI AFFETTIVE	-	-	-	-	-	-	-	-	-	-
297	STATI PARANOIDI	-	-	-	-	-	-	-	-	-	-
298	ALTRE PSICOSI NON ORGANICHE	-	-	-	-	-	-	-	-	-	-
299	PSICOSI CON ORIGINE SPECIFICA NELL'INFANZIA	-	-	-	-	-	-	-	-	-	-
300-316	D.NEUR.,DELLA PERSON.ED AL.D.PSICH.NON PSIC.	-	-	-	-	-	-	-	-	-	-
300	DISTURBI NEUROTICI	-	-	-	-	-	-	-	-	-	-
301	DISTURBI DELLA PERSONALITÀ	-	-	-	-	-	-	-	-	-	-
302	DEVIAZIONI E DISTURBI SESSUALI	-	-	-	-	-	-	-	-	-	-
303	SINDROME DI DIPENDENZA DALL'ALCOOL	-	-	-	-	-	-	-	-	-	-
304	FARMACODIPENDENZA	-	-	-	-	-	-	-	-	-	-
305	ABUSO DI DROGHE SENZA DIPENDENZA	-	-	-	-	-	-	-	-	-	-
306	DISFUNZ. SOMATICHE ORIGINATE DA FATTORI PSICH.	-	-	-	-	-	-	-	-	-	-
307	SINTOMI O SINDROMI SPECIALI NON CLASS. ALTROVE	-	-	-	-	-	-	-	-	-	-
308	REAZIONE ACUTA A SITUAZIONI STRESSANTI	-	-	-	-	-	-	-	-	-	-
309	REAZIONE D'ADATTAMENTO	-	-	-	-	-	-	-	-	-	-
310	D.PS.SPEC.NON PSICOT.CONSEC.A LES.ORGAN.ENCEF.	-	-	-	-	-	-	-	-	-	-
311	DISTURBI DEPRESSIVI NON CLASSIFICATI ALTROVE	-	-	-	-	-	-	-	-	-	-
312	DIST.DELLA CONDOTTA NON CLASSIFICATI ALTROVE	-	-	-	-	-	-	-	-	-	-
313	DIST.EMOTIVITA'SPECIFICI INFANZIA E ADOLESCENZ.	-	-	-	-	-	-	-	-	-	-
314	SINDROME IPERCINETICA DELL'INFANZIA	-	-	-	-	-	-	-	-	-	-
315	RITARDI SPECIFICI DELLO SVILUPPO	-	-	-	-	-	-	-	-	-	-
316	FATTORI PSICH.ASSOCIATI A MAL.CLASSIF.ALTROVE	-	-	-	-	-	-	-	-	-	-
317-319	OLIGOFRENIE	-	-	-	1	-	1	-	-	-	-
317	OLIGOFRENIA LIEVE	-	-	-	-	-	-	-	-	-	-
318	ALTRE OLIGOFRENIE SPECIFICATE	-	-	-	-	-	-	-	-	-	-
319	OLIGOFRENIE NON SPECIFICATE	-	-	-	1	-	1	-	-	-	-
TOTALE		-	-	-	1	-	1	-	-	-	-

20 -24	25 -29	30 -34	35 -39	40 -44	45 -49	50 -54	55 -59	60 -64	65 -69	70 -74	75 -79	80 -84	85 -89	90 e oltre	N.I.	Totale	Classifi- cazione analitica
-	-	-	-	-	-	-	-	-	3	5	12	14	44	33	-	111	280
-	-	-	-	-	1	-	-	2	-	5	3	10	11	17	-	49	281
2	4	6	4	1	1	3	-	-	2	5	5	9	5	8	-	60	282
-	-	-	-	2	-	-	-	1	2	2	5	5	6	6	-	30	283
1	2	4	3	3	3	1	3	10	16	28	49	45	73	60	-	304	284
-	-	-	1	-	3	2	3	5	10	23	37	58	113	130	-	386	285
1	2	4	4	4	3	1	2	7	8	13	19	9	15	6	-	100	286
-	-	2	2	2	1	6	7	8	6	18	17	24	28	10	-	133	287
-	-	-	-	-	-	-	1	2	1	4	6	3	7	2	-	28	288
-	-	-	1	-	-	1	1	9	17	17	39	22	24	13	-	144	289
4	8	16	15	12	12	14	17	44	65	120	192	199	326	285	-	1.345	

20 -24	25 -29	30 -34	35 -39	40 -44	45 -49	50 -54	55 -59	60 -64	65 -69	70 -74	75 -79	80 -84	85 -89	90 e oltre	N.I.	Totale	Classifi- cazione analitica
-	-	-	1	1	-	1	6	15	59	201	640	925	1.782	1.761	-	5.392	290-294
-	-	-	-	1	-	1	4	14	57	199	626	903	1.759	1.745	-	5.309	290
-	-	-	1	-	-	-	1	-	1	-	3	-	-	-	-	6	291
-	-	-	-	-	-	-	-	-	-	-	-	-	-	-	-	-	292
-	-	-	-	-	-	-	-	-	-	-	1	-	1	-	-	2	293
-	-	-	-	-	-	-	1	1	2	10	22	22	16	-	-	75	294
-	1	2	-	3	4	3	10	12	23	34	50	48	78	85	-	353	295-299
-	1	1	-	1	3	1	3	3	11	8	9	4	3	4	-	52	295
-	-	-	-	-	-	-	2	2	3	3	1	1	2	1	-	15	296
-	-	-	-	-	-	-	1	-	-	1	-	-	-	-	-	2	297
-	-	1	-	2	1	2	4	7	9	22	40	43	73	80	-	284	298
-	-	-	-	-	-	-	-	-	-	-	-	-	-	-	-	-	299
10	16	27	16	13	9	9	5	7	8	24	33	19	19	18	-	233	300-316
-	1	-	-	-	1	1	2	2	-	10	6	4	5	2	-	34	300
-	-	-	-	-	-	-	-	-	-	-	-	-	-	-	-	-	301
-	-	-	-	-	-	-	-	-	-	-	-	-	-	-	-	-	302
-	-	-	2	2	4	4	-	2	1	2	4	-	2	-	-	23	303
9	14	26	12	7	2	1	1	-	1	-	1	-	1	-	-	75	304
-	-	-	-	-	-	-	-	-	-	-	-	-	-	-	-	-	305
-	-	-	-	-	-	-	-	-	-	-	-	-	-	-	-	-	306
1	1	1	2	3	1	1	1	2	1	3	7	1	5	13	-	43	307
-	-	-	-	-	-	-	-	-	-	-	-	-	-	1	-	1	308
-	-	-	-	-	-	-	-	-	-	-	-	-	-	-	-	-	309
-	-	-	-	-	-	-	-	-	-	-	-	-	-	-	-	-	310
-	-	-	-	1	1	2	1	1	5	9	15	14	6	2	-	57	311
-	-	-	-	-	-	-	-	-	-	-	-	-	-	-	-	-	312
-	-	-	-	-	-	-	-	-	-	-	-	-	-	-	-	-	313
-	-	-	-	-	-	-	-	-	-	-	-	-	-	-	-	-	314
-	-	-	-	-	-	-	-	-	-	-	-	-	-	-	-	-	315
-	-	-	-	-	-	-	-	-	-	-	-	-	-	-	-	-	316
-	-	2	1	2	3	1	3	2	3	5	5	1	2	3	-	34	317-319
-	-	-	-	-	-	-	-	-	-	-	-	-	-	-	-	-	317
-	-	-	1	-	-	-	-	-	1	-	-	-	-	-	-	2	318
-	-	2	-	2	3	1	3	2	2	5	5	1	2	3	-	32	319
10	17	31	18	19	16	14	24	36	93	264	728	993	1.881	1.867	-	6.012	

Tavola 2.11 – Morti per malattie del sistema nervoso e degli organi dei sensi, per età – Maschi e femmine –

Classificazione analitica	CAUSE DI MORTE	Maschi e femmine			0 anni	1	2	3	4	0-4	5-9	10 -14
		M	F	MF								
320-326	MALATT.INFIAMM. DEL SISTEMA NERVOSO CENTRALE	231	181	412	7	6	1	-	-	14	4	3
320	MENINGITE BATTERICA	49	48	97	6	-	-	-	-	6	-	2
321	MENINGITE DA ALTRI MICRORGANISMI	-	-	-	-	-	-	-	-	-	-	-
322	MENINGITE DI CAUSA NON SPECIFICATA	34	27	61	-	4	-	-	-	4	-	-
323	ENCEFALITE,MIELITE ED ENCEFALOMIELITE	113	87	200	1	2	1	-	-	4	3	1
324	ASCESSO INTRACRANICO E INTRARACHIDEO	25	10	35	-	-	-	-	-	-	1	-
325	FLEBITE E TROMBOFLEBITE DEI SENI VENOSI INTRACR.	-	-	-	-	-	-	-	-	-	-	-
326	POSTUMI ASCESSO O INFEZ. DA PIOGENI INTRACRAN.	10	9	19	-	-	-	-	-	-	-	-
330-337	M.EREDITARIE E DEGENERATIVE SIST.NERV.CENTR.	4.213	5.629	9.842	22	8	6	1	-	37	8	8
330	DEGENER.CEREB.CHE SI MANIF.ABITUAL.NELL'INFANZ.	14	13	27	4	2	4	1	-	11	3	4
331	ALTRE DEGENERAZIONI CEREBRALI	2.101	3.559	5.660	1	1	1	-	-	3	1	3
332	MORBO DI PARKINSON	1.476	1.410	2.886	-	-	-	-	-	-	-	-
333	ALTRE MAL.EXTRAPIRAM.E DIST.CON MOVIM.ANOMALI	78	104	182	-	-	-	-	-	-	-	-
334	MALATTIE SPINOCEREBELLARI	28	28	56	-	-	-	-	-	-	-	-
335	MALATTIE DELLE CELLULE DELLE CORNA ANTERIORI	480	482	962	17	3	1	-	-	21	3	1
336	ALTRE MALATTIE DEL MIDOLLO SPINALE	35	33	68	-	2	-	-	-	2	1	-
337	DISTURBI DEL SISTEMA NERVOSO AUTONOMO	1	-	1	-	-	-	-	-	-	-	-
340-349	ALTRI DISTURBI DEL SISTEMA NERVOSO CENTRALE	1.184	1.340	2.524	15	5	4	4	2	30	17	19
340	SCLEROSI MULTIPLA	121	195	316	-	-	-	-	-	-	-	-
341	AL.MAL.DEMIELINIZZANTI SISTEMA NERVOSO CENTR.	32	48	80	-	-	-	-	-	-	-	-
342	EMIPLEGIA	231	320	551	-	-	-	-	-	-	-	-
343	PARALISI CEREBRALE INFANTILE	34	35	69	1	-	1	-	-	2	3	5
344	ALTRE SINDROMI PARALITICHE	189	168	357	-	-	1	-	1	2	1	5
345	EPILESSIA	214	201	415	-	2	1	3	-	6	3	2
346	EMICRANIA	-	-	-	-	-	-	-	-	-	-	-
347	CATAPLESSIA E NARCOLESSIA	-	-	-	-	-	-	-	-	-	-	-
348	ALTRE CONDIZIONI MORBOSE DELL'ENCEFALO	357	371	728	13	3	1	1	1	19	10	7
349	ALTRI E NON SPECIF.DISTURBI DEL SISTEMA NERV.	6	2	8	1	-	-	-	-	1	-	-
350-359	DISTURBI DEL SISTEMA NERVOSO PERIFERICO	305	205	510	14	2	2	-	1	19	2	5
350	DISTURBI DEL NERVO TRIGEMINO	-	-	-	-	-	-	-	-	-	-	-
351	DISTURBI DEL NERVO FACIALE	-	-	-	-	-	-	-	-	-	-	-
352	DISTURBI DI ALTRI NERVI CRANICI	2	1	3	-	-	-	-	-	-	-	-
353	DISTURBI DELLE RADICI E DEI PLESSI NERVOSI	-	-	-	-	-	-	-	-	-	-	-
354	MONONEURITI ARTO SUPER. E MONONEURITI MULTIP.	-	-	-	-	-	-	-	-	-	-	-

Anno 2000

15 -17	18 -19	20 -24	25 -29	30 -34	35 -39	40 -44	45 -49	50 -54	55 -59	60 -64	65 -69	70 -74	75 -79	80 -84	85 -89	90 e oltre	N.I	Classifi- cazione analitica
1	2	3	11	16	12	14	19	28	24	37	46	63	58	28	25	4	-	320-326
-	-	-	2	4	4	2	7	9	4	5	12	7	18	9	6	-	-	320
-	-	-	-	-	-	-	-	-	-	-	-	-	-	-	-	-	-	321
-	-	-	-	3	1	2	2	2	6	4	6	13	10	5	3	-	-	322
1	2	3	5	7	6	7	8	12	10	23	23	33	24	11	13	4	-	323
-	-	-	2	1	1	3	2	2	4	2	4	7	3	1	2	-	-	324
-	-	-	-	-	-	-	-	-	-	-	-	-	-	-	-	-	-	325
-	-	-	2	1	-	-	-	3	-	3	1	3	3	2	1	-	-	326
4	3	9	9	14	23	29	62	90	159	293	632	1.177	2.116	1.847	2.113	1.209	-	330-337
1	1	2	-	1	-	1	-	-	1	-	-	1	-	-	-	-	-	330
1	1	3	2	2	6	7	9	15	47	126	326	629	1.224	1.051	1.313	891	-	331
-	-	-	-	-	-	-	2	5	10	33	99	315	687	701	740	294	-	332
1	-	1	-	4	4	7	10	5	19	13	26	22	27	22	14	7	-	333
-	-	-	3	4	4	2	7	2	5	6	10	4	4	5	-	-	-	334
1	1	2	3	3	8	10	33	59	74	105	163	198	165	60	38	14	-	335
-	-	1	1	-	1	2	1	4	3	9	8	7	9	8	8	3	-	336
-	-	-	-	-	-	-	-	-	-	-	-	1	-	-	-	-	-	337
13	9	21	35	38	66	77	86	100	112	152	204	254	350	294	386	261	-	340-349
1	-	1	2	9	9	24	34	36	44	38	44	48	16	7	1	2	-	340
-	-	-	-	1	-	2	2	2	2	1	6	1	11	14	21	17	-	341
-	-	1	-	-	-	-	-	1	6	17	34	44	85	97	165	101	-	342
1	2	1	6	7	2	4	4	1	5	3	6	2	10	1	4	-	-	343
7	2	4	7	3	8	9	12	10	10	15	22	41	82	44	49	24	-	344
1	3	10	13	11	25	23	19	25	22	23	29	48	55	34	36	27	-	345
-	-	-	-	-	-	-	-	-	-	-	-	-	-	-	-	-	-	346
-	-	-	-	-	-	-	-	-	-	-	-	-	-	-	-	-	-	347
3	2	4	7	6	22	15	14	25	22	55	62	70	88	97	110	90	-	348
-	-	-	-	1	-	-	1	-	1	-	1	-	3	-	-	-	-	349
13	8	27	18	12	15	12	19	27	21	59	58	60	64	35	29	7	-	350-359
-	-	-	-	-	-	-	-	-	-	-	-	-	-	-	-	-	-	350
-	-	-	-	-	-	-	-	-	-	-	-	-	-	-	-	-	-	351
-	-	-	-	-	-	-	-	-	1	-	1	-	-	-	1	-	-	352
-	-	-	-	-	-	-	-	-	-	-	-	-	-	-	-	-	-	353
-	-	-	-	-	-	-	-	-	-	-	-	-	-	-	-	-	-	354

Tavola 2.11 segue – Morti per malattie del sistema nervoso e degli organi dei sensi, per età – Maschi e

Classifi- cazione analitica	CAUSE DI MORTE	Maschi e femmine			0 anni	1	2	3	4	0-4	5-9	10 -14
		M	F	MF								
355	MONONEURITI DELL'ARTO INFERIORE	8	7	15	-	-	-	-	-	-	-	-
356	NEUROPATIE PERIFERICHE EREDITARIE E IDIOPATIC.	56	52	108	-	-	-	-	-	-	-	-
357	NEUROPATIE INFIAMMATORIE E TOSSICHE	52	36	88	-	1	-	-	-	1	-	-
358	DISTURBI NEUROMUSCOLARI	31	40	71	-	-	-	-	-	-	-	1
359	DISTROFIE MUSCOLARI E ALTRE MIOPATIE	156	69	225	14	1	2	-	1	18	2	4
360-379	DISTURBI DELL'OCCHIO E ANNESSI	17	22	39	-	-	-	-	-	-	-	-
360	DISTURBI DEL GLOBO OCULARE	-	-	-	-	-	-	-	-	-	-	-
361	DISTACCO ED ANOMALIE DELLA RETINA	1	-	1	-	-	-	-	-	-	-	-
362	ALTRI DISTURBI DELLA RETINA	-	1	1	-	-	-	-	-	-	-	-
363	INFIAMMAZ.E CICATR.CORIORET. E AL.DIS.COROIDE	-	-	-	-	-	-	-	-	-	-	-
364	DISTURBI DELL'IRIDE E DEL CORPO CILIARE	-	-	-	-	-	-	-	-	-	-	-
365	GLAUCOMA	7	6	13	-	-	-	-	-	-	-	-
366	CATARATTA	-	2	2	-	-	-	-	-	-	-	-
367	VIZI DI RIFRAZIONE E DISTUR.DELL'ACCOMODAZION.	-	-	-	-	-	-	-	-	-	-	-
368	DISTURBI VISIVI	-	-	-	-	-	-	-	-	-	-	-
369	CECITA' E ABBASSAMENTO DELLA VISTA	8	10	18	-	-	-	-	-	-	-	-
370	CHERATITE	-	1	1	-	-	-	-	-	-	-	-
371	OPACITA'CORNEALE E ALTRI DISTURBI DELLA CORNEA	-	-	-	-	-	-	-	-	-	-	-
372	DISTURBI DELLA CONGIUNTIVA	-	-	-	-	-	-	-	-	-	-	-
373	INFIAMMAZIONI DELLE PALPEBRE	-	-	-	-	-	-	-	-	-	-	-
374	ALTRI DISTURBI DELLE PALPEBRE	-	-	-	-	-	-	-	-	-	-	-
375	DISTURBI DELL'APPARATO LACRIMALE	-	-	-	-	-	-	-	-	-	-	-
376	CONDIZIONI PATOLOGICHE DELL'ORBITA	-	-	-	-	-	-	-	-	-	-	-
377	DISTURBI DEL NERVO E DELLE VIE OTTICHE	-	1	1	-	-	-	-	-	-	-	-
378	STRABISMO E ALTRI DIS.DEI MOVIMENTI BINOCULARI	-	1	1	-	-	-	-	-	-	-	-
379	ALTRI DISTURBI DELL'OCCHIO	1	-	1	-	-	-	-	-	-	-	-
380-389	MALAT.DELL'ORECCHIO E DELL'APOFISI MASTOIDE	6	5	11	-	-	-	-	-	-	-	-
380	DISTURBI DELL'ORECCHIO ESTERNO	-	-	-	-	-	-	-	-	-	-	-
381	OTITE MEDIA N.SUPPUR.E DIS.TROMBA DI EUSTACHIO	-	-	-	-	-	-	-	-	-	-	-
382	OTITE MEDIA SUPPURATIVA E NON SPECIFICATA	3	1	4	-	-	-	-	-	-	-	-
383	MASTOIDITE E CONDIZIONI MORBOSE CORRELATE	-	1	1	-	-	-	-	-	-	-	-
384	ALTRI DISTURBI DELLA MEMBRANA TIMPANICA	-	-	-	-	-	-	-	-	-	-	-
385	ALTRI DISTURBI ORECCHIO MEDIO E MASTOIDE	-	1	1	-	-	-	-	-	-	-	-
386	SINDR.VERTIGINOSE E AL.DIS.SISTEMA VESTIBOLARE	-	-	-	-	-	-	-	-	-	-	-
387	OTOSCLEROSI	-	-	-	-	-	-	-	-	-	-	-
388	ALTRI DISTURBI DELL'ORECCHIO	3	2	5	-	-	-	-	-	-	-	-
389	SORDITA'	-	-	-	-	-	-	-	-	-	-	-
TOTALE		5.956	7.382	13.338	58	21	13	5	3	100	31	35

femmine – Anno 2000

15 -17	18 -19	20 -24	25 -29	30 -34	35 -39	40 -44	45 -49	50 -54	55 -59	60 -64	65 -69	70 -74	75 -79	80 -84	85 -89	90 e oltre	N.I	Classifi- cazione analitica
-	-	-	-	-	-	-	1	1	-	3	1	3	4	1	1	-	-	355
-	-	-	-	-	1	-	4	6	4	14	23	22	17	10	5	2	-	356
-	-	-	1	1	3	-	3	4	3	8	8	14	18	12	9	3	-	357
-	-	-	-	-	-	2	-	1	6	5	6	11	18	11	8	2	-	358
13	8	27	17	11	11	10	11	15	7	29	19	10	7	1	5	-	-	359
-	-	1	-	-	-	-	-	-	-	1	1	2	2	7	11	14	-	360-379
-	-	-	-	-	-	-	-	-	-	-	-	-	-	-	-	-	-	360
-	-	-	-	-	-	-	-	-	-	-	-	-	-	1	-	-	-	361
-	-	-	-	-	-	-	-	-	-	-	-	-	-	-	-	1	-	362
-	-	-	-	-	-	-	-	-	-	-	-	-	-	-	-	-	-	363
-	-	-	-	-	-	-	-	-	-	-	-	-	-	-	-	-	-	364
-	-	-	-	-	-	-	-	-	-	-	1	1	1	2	2	6	-	365
-	-	-	-	-	-	-	-	-	-	-	-	-	-	-	-	2	-	366
-	-	-	-	-	-	-	-	-	-	-	-	-	-	-	-	-	-	367
-	-	-	-	-	-	-	-	-	-	-	-	-	-	-	-	-	-	368
-	-	-	-	-	-	-	-	-	-	-	-	1	1	4	8	4	-	369
-	-	-	-	-	-	-	-	-	-	-	-	-	-	-	-	1	-	370
-	-	-	-	-	-	-	-	-	-	-	-	-	-	-	-	-	-	371
-	-	-	-	-	-	-	-	-	-	-	-	-	-	-	-	-	-	372
-	-	-	-	-	-	-	-	-	-	-	-	-	-	-	-	-	-	373
-	-	-	-	-	-	-	-	-	-	-	-	-	-	-	-	-	-	374
-	-	-	-	-	-	-	-	-	-	-	-	-	-	-	-	-	-	375
-	-	-	-	-	-	-	-	-	-	-	-	-	-	-	-	1	-	376
-	-	1	-	-	-	-	-	-	-	-	-	-	-	-	-	-	-	377
-	-	-	-	-	-	-	-	-	-	1	-	-	-	-	-	-	-	378
-	-	-	-	-	-	-	-	-	-	-	-	-	-	-	-	-	-	379
-	-	-	-	1	-	-	-	-	-	1	2	1	2	-	2	2	-	380-389
-	-	-	-	-	-	-	-	-	-	-	-	-	-	-	-	-	-	380
-	-	-	-	-	-	-	-	-	-	-	-	-	-	-	-	-	-	381
-	-	-	-	-	-	-	-	-	-	-	2	-	1	-	-	1	-	382
-	-	-	-	-	-	-	-	-	-	-	-	-	-	-	-	-	1	383
-	-	-	-	-	-	-	-	-	-	-	-	-	-	-	-	-	-	384
-	-	-	-	-	-	-	-	-	-	-	-	-	-	-	1	-	-	385
-	-	-	-	-	-	-	-	-	-	-	-	-	-	-	-	-	-	386
-	-	-	-	-	-	-	-	-	-	-	-	-	-	-	-	-	-	387
-	-	-	-	1	-	-	-	-	-	1	-	1	1	-	1	-	-	388
-	-	-	-	-	-	-	-	-	-	-	-	-	-	-	-	-	-	389
31	22	61	73	81	116	132	186	245	316	543	943	1.557	2.592	2.211	2.566	1.497	-	

Tavola 2.12 – Morti per malattie del sistema nervoso e degli organi dei sensi, per età – Femmine – Anno 2000

Classifi- cazione analitica	CAUSE DI MORTE	0 anni	1	2	3	4	0-4	5-9	10 -14	15 -17	18 -19
320-326	MALATT.INFIAMM. DEL SISTEMA NERVOSO CENTRALE	3	2	1	-	-	6	1	2	1	-
320	MENINGITE BATTERICA	3	-	-	-	-	3	-	1	-	-
321	MENINGITE DA ALTRI MICRORGANISMI	-	-	-	-	-	-	-	-	-	-
322	MENINGITE DI CAUSA NON SPECIFICATA	-	2	-	-	-	2	-	-	-	-
323	ENCEFALITE,MIELITE ED ENCEFALOMIELITE	-	-	1	-	-	1	1	1	1	-
324	ASCESSO INTRACRANICO E INTRARACHIDEO	-	-	-	-	-	-	-	-	-	-
325	FLEBITE E TROMBOFLEBITE DEI SENI VENOSI INTRAC.	-	-	-	-	-	-	-	-	-	-
326	POSTUMI ASCESSO O INFEZ. DA PIOGENI INTRACRAN.	-	-	-	-	-	-	-	-	-	-
330-337	M.EREDITARIE E DEGENERATIVE SIST.NERV.CENTR.	13	5	3	1	-	22	3	4	1	1
330	DEGENER.CEREB.CHE SI MANIF.ABITUAL.NELL'INFANZ.	3	2	2	1	-	8	1	3	-	-
331	ALTRE DEGENERAZIONI CEREBRALI	-	1	-	-	-	1	-	1	-	1
332	MORBO DI PARKINSON	-	-	-	-	-	-	-	-	-	-
333	ALTRE MAL.EXTRAPIRAM.E DIST.CON MOVIM.ANOMALI	-	-	-	-	-	-	-	-	1	-
334	MALATTIE SPINOCEREBELLARI	-	-	-	-	-	-	-	-	-	-
335	MALATTIE DELLE CELLULE DELLE CORNA ANTERIORI	10	1	1	-	-	12	1	-	-	-
336	ALTRE MALATTIE DEL MIDOLLO SPINALE	-	1	-	-	-	1	1	-	-	-
337	DISTURBI DEL SISTEMA NERVOSO AUTONOMO	-	-	-	-	-	-	-	-	-	-
340-349	ALTRI DISTURBI DEL SISTEMA NERVOSO CENTRALE	4	1	1	4	1	11	6	9	3	4
340	SCLEROSI MULTIPLA	-	-	-	-	-	-	-	-	-	-
341	AL.MAL.DEMIELINIZZANTI SISTEMA NERVOSO CENTR.	-	-	-	-	-	-	-	-	-	-
342	EMIPLEGIA	-	-	-	-	-	-	-	-	-	-
343	PARALISI CEREBRALE INFANTILE	-	-	-	-	-	-	2	4	1	1
344	ALTRE SINDROMI PARALITICHE	-	-	1	-	-	1	1	2	2	1
345	EPILESSIA	-	-	-	3	-	3	-	-	-	1
346	EMICRANIA	-	-	-	-	-	-	-	-	-	-
347	CATAPLESSIA E NARCOLESSIA	-	-	-	-	-	-	-	-	-	-
348	ALTRE CONDIZIONI MORBOSE DELL'ENCEFALO	4	1	-	1	1	7	3	3	-	1
349	ALTRI E NON SPECIF.DISTURBI DEL SISTEMA NERV.	-	-	-	-	-	-	-	-	-	-
350-359	DISTURBI DEL SISTEMA NERVOSO PERIFERICO	4	1	-	-	1	6	-	2	1	-
350	DISTURBI DEL NERVO TRIGEMINO	-	-	-	-	-	-	-	-	-	-
351	DISTURBI DEL NERVO FACCIALE	-	-	-	-	-	-	-	-	-	-
352	DISTURBI DI ALTRI NERVI CRANICI	-	-	-	-	-	-	-	-	-	-
353	DISTURBI DELLE RADICI E DEI PLESSI NERVOSI	-	-	-	-	-	-	-	-	-	-
354	MONONEURITI ARTO SUPER. E MONONEURITI MULTIP.	-	-	-	-	-	-	-	-	-	-

20 -24	25 -29	30 -34	35 -39	40 -44	45 -49	50 -54	55 -59	60 -64	65 -69	70 -74	75 -79	80 -84	85 -89	90 e oltre	N.I.	Totale	Classifi- cazione analitica
1	6	6	3	3	8	11	13	12	24	21	29	10	21	3	-	181	320-326
-	2	2	2	2	4	3	2	2	6	2	8	3	6	-	-	48	320
-	-	-	-	-	-	-	-	-	-	-	-	-	-	-	-	-	321
-	-	1	-	-	1	1	3	2	3	5	4	3	2	-	-	27	322
1	3	1	-	1	3	4	6	8	13	12	14	4	10	3	-	87	323
-	-	1	1	-	-	1	2	-	1	1	1	-	2	-	-	10	324
-	-	-	-	-	-	-	-	-	-	-	-	-	-	-	-	-	325
-	1	1	-	-	-	2	-	-	1	1	2	-	1	-	-	9	326
2	6	7	8	7	30	42	78	137	266	584	1.159	1.055	1.315	902	-	5.629	330-337
-	-	-	-	-	-	-	-	1	-	-	-	-	-	-	-	13	330
2	2	1	2	1	3	5	26	61	147	344	719	638	902	703	-	3.559	331
-	-	-	-	-	2	3	3	11	31	130	316	356	376	182	-	1.410	332
-	-	1	1	4	5	3	12	7	11	11	18	16	7	7	-	104	333
-	1	4	-	-	4	2	2	4	4	4	-	3	-	-	-	28	334
-	2	1	4	2	16	29	32	48	69	94	101	37	25	9	-	482	335
-	1	-	1	-	-	-	3	5	4	1	5	5	5	1	-	33	336
-	-	-	-	-	-	-	-	-	-	-	-	-	-	-	-	-	337
12	17	18	23	30	48	46	53	64	105	122	171	176	230	192	-	1.340	340-349
1	2	5	4	12	20	22	29	22	28	31	10	6	1	2	-	195	340
-	-	-	-	-	1	1	-	1	3	1	6	9	14	12	-	48	341
-	-	-	-	-	-	1	3	4	18	14	33	60	104	83	-	320	342
1	4	3	1	4	1	1	2	-	4	1	2	1	2	-	-	35	343
3	1	1	4	2	5	4	2	5	9	22	37	25	25	16	-	168	344
5	6	5	8	10	10	6	9	8	17	22	31	21	23	16	-	201	345
-	-	-	-	-	-	-	-	-	-	-	-	-	-	-	-	-	346
-	-	-	-	-	-	-	-	-	-	-	-	-	-	-	-	-	347
2	4	3	6	2	11	11	8	24	26	31	51	54	61	63	-	371	348
-	-	1	-	-	-	-	-	-	-	-	1	-	-	-	-	2	349
-	1	2	5	4	9	10	9	29	30	30	33	16	14	4	-	205	350-359
-	-	-	-	-	-	-	-	-	-	-	-	-	-	-	-	-	350
-	-	-	-	-	-	-	-	-	-	-	-	-	-	-	-	-	351
-	-	-	-	-	-	-	1	-	-	-	-	-	-	-	-	1	352
-	-	-	-	-	-	-	-	-	-	-	-	-	-	-	-	-	353
-	-	-	-	-	-	-	-	-	-	-	-	-	-	-	-	-	354

Tavola 2.12 segue – Morti per malattie del sistema nervoso e degli organi dei sensi, per età – Femmine – Anno 2000

Classifi- cazione analitica	CAUSE DI MORTE	0 anni	1	2	3	4	0-4	5-9	10 -14	15 -17	18 -19
355	MONONEURITI DELL'ARTO INFERIORE	-	-	-	-	-	-	-	-	-	-
356	NEUROPATIE PERIFERICHE EREDITARIE E IDIOPATIC.	-	-	-	-	-	-	-	-	-	-
357	NEUROPATIE INFIAMMATORIE E TOSSICHE	-	1	-	-	-	1	-	-	-	-
358	DISTURBI NEUROMUSCOLARI	-	-	-	-	-	-	-	1	-	-
359	DISTROFIE MUSCOLARI E ALTRE MIOPATIE	4	-	-	-	1	5	-	1	1	-
360-379	DISTURBI DELL'OCCHIO E ANNESSI	-	-	-	-	-	-	-	-	-	-
360	DISTURBI DEL GLOBO OCULARE	-	-	-	-	-	-	-	-	-	-
361	DISTACCO ED ANOMALIE DELLA RETINA	-	-	-	-	-	-	-	-	-	-
362	ALTRI DISTURBI DELLA RETINA	-	-	-	-	-	-	-	-	-	-
363	INFIAMMAZ. E CICATR. CORIORET. E AL. DIS. COROIDE	-	-	-	-	-	-	-	-	-	-
364	DISTURBI DELL'IRIDE E DEL CORPO CILIARE	-	-	-	-	-	-	-	-	-	-
365	GLAUCOMA	-	-	-	-	-	-	-	-	-	-
366	CATARATTA	-	-	-	-	-	-	-	-	-	-
367	VIZI DI RIFRAZIONE E DISTUR.DELL'ACCOMODAZIONE	-	-	-	-	-	-	-	-	-	-
368	DISTURBI VISIVI	-	-	-	-	-	-	-	-	-	-
369	CECITA' E ABBASSAMENTO DELLA VISTA	-	-	-	-	-	-	-	-	-	-
370	CHERATITE	-	-	-	-	-	-	-	-	-	-
371	OPACITA'CORNEALE E ALTRI DISTURBI DELLA CORNEA	-	-	-	-	-	-	-	-	-	-
372	DISTURBI DELLA CONGIUNTIVA	-	-	-	-	-	-	-	-	-	-
373	INFIAMMAZIONI DELLE PALPEBRE	-	-	-	-	-	-	-	-	-	-
374	ALTRI DISTURBI DELLE PALPEBRE	-	-	-	-	-	-	-	-	-	-
375	DISTURBI DELL'APPARATO LACRIMALE	-	-	-	-	-	-	-	-	-	-
376	CONDIZIONI PATOLOGICHE DELL'ORBITA	-	-	-	-	-	-	-	-	-	-
377	DISTURBI DEL NERVO E DELLE VIE OTTICHE	-	-	-	-	-	-	-	-	-	-
378	STRABISMO E ALTRI DIS.DEI MOVIMENTI BINOCULARI	-	-	-	-	-	-	-	-	-	-
379	ALTRI DISTURBI DELL'OCCHIO	-	-	-	-	-	-	-	-	-	-
380-389	MALAT.DELL'ORECCHIO E DELL'APOFISI MASTOIDE	-	-	-	-	-	-	-	-	-	-
380	DISTURBI DELL'ORECCHIO ESTERNO	-	-	-	-	-	-	-	-	-	-
381	OTITE MEDIA N.SUPPUR.E DIS.TROMBA DI EUSTACHIO	-	-	-	-	-	-	-	-	-	-
382	OTITE MEDIA SUPPURATIVA E NON SPECIFICATA	-	-	-	-	-	-	-	-	-	-
383	MASTOIDITE E CONDIZIONI MORBOSE CORRELATE	-	-	-	-	-	-	-	-	-	-
384	ALTRI DISTURBI DELLA MEMBRANA TIMPANICA	-	-	-	-	-	-	-	-	-	-
385	ALTRI DISTURBI ORECCHIO MEDIO E MASTOIDE	-	-	-	-	-	-	-	-	-	-
386	SINDR.VERTIGINOSE E AL.DIS.SISTEMA VESTIBOLARE	-	-	-	-	-	-	-	-	-	-
387	OTOSCLEROSI	-	-	-	-	-	-	-	-	-	-
388	ALTRI DISTURBI DELL'ORECCHIO	-	-	-	-	-	-	-	-	-	-
389	SORDITA'	-	-	-	-	-	-	-	-	-	-
TOTALE		24	9	5	5	2	45	10	17	6	5

20 -24	25 -29	30 -34	35 -39	40 -44	45 -49	50 -54	55 -59	60 -64	65 -69	70 -74	75 -79	80 -84	85 -89	90 e oltre	N.I	Totale	Classifi- cazione analitica
-	-	-	-	-	-	-	-	1	-	1	4	-	1	-	-	7	355
-	-	-	1	-	3	2	-	7	12	11	9	4	2	1	-	52	356
-	-	-	1	-	-	1	1	5	3	5	9	5	4	1	-	36	357
-	-	-	-	1	-	-	4	3	3	7	8	6	5	2	-	40	358
-	1	2	3	3	6	7	3	13	12	6	3	1	2	-	-	69	359
1	-	-	-	-	-	-	-	-	1	2	1	1	6	10	-	22	360-379
-	-	-	-	-	-	-	-	-	-	-	-	-	-	-	-	-	360
-	-	-	-	-	-	-	-	-	-	-	-	-	-	-	-	-	361
-	-	-	-	-	-	-	-	-	-	-	-	-	-	1	-	1	362
-	-	-	-	-	-	-	-	-	-	-	-	-	-	-	-	-	363
-	-	-	-	-	-	-	-	-	-	-	-	-	-	-	-	-	364
-	-	-	-	-	-	-	-	-	1	1	-	-	-	4	-	6	365
-	-	-	-	-	-	-	-	-	-	-	-	-	-	2	-	2	366
-	-	-	-	-	-	-	-	-	-	-	-	-	-	-	-	-	367
-	-	-	-	-	-	-	-	-	-	-	-	-	-	-	-	-	368
-	-	-	-	-	-	-	-	-	-	1	1	1	5	2	-	10	369
-	-	-	-	-	-	-	-	-	-	-	-	-	-	1	-	1	370
-	-	-	-	-	-	-	-	-	-	-	-	-	-	-	-	-	371
-	-	-	-	-	-	-	-	-	-	-	-	-	-	-	-	-	372
-	-	-	-	-	-	-	-	-	-	-	-	-	-	-	-	-	373
-	-	-	-	-	-	-	-	-	-	-	-	-	-	-	-	-	374
-	-	-	-	-	-	-	-	-	-	-	-	-	-	-	-	-	375
-	-	-	-	-	-	-	-	-	-	-	-	-	-	-	-	-	376
-	-	-	-	-	-	-	-	-	-	-	-	-	1	-	-	1	377
1	-	-	-	-	-	-	-	-	-	-	-	-	-	-	-	1	378
-	-	-	-	-	-	-	-	-	-	-	-	-	-	-	-	-	379
-	-	1	-	-	-	-	-	-	1	-	-	-	2	1	-	5	380-389
-	-	-	-	-	-	-	-	-	-	-	-	-	-	-	-	-	380
-	-	-	-	-	-	-	-	-	-	-	-	-	-	-	-	-	381
-	-	-	-	-	-	-	-	-	1	-	-	-	-	-	-	1	382
-	-	-	-	-	-	-	-	-	-	-	-	-	-	1	-	1	383
-	-	-	-	-	-	-	-	-	-	-	-	-	-	-	-	-	384
-	-	-	-	-	-	-	-	-	-	-	-	-	1	-	-	1	385
-	-	-	-	-	-	-	-	-	-	-	-	-	-	-	-	-	386
-	-	-	-	-	-	-	-	-	-	-	-	-	-	-	-	-	387
-	-	1	-	-	-	-	-	-	-	-	-	-	1	-	-	2	388
-	-	-	-	-	-	-	-	-	-	-	-	-	-	-	-	-	389
16	30	34	39	44	95	109	153	242	427	759	1.393	1.258	1.588	1.112	-	7.382	

Tavola 2.13 – Morti per malattie del sistema circolatorio per età – Maschi e femmine – Anno 2000

Classificazione analitica	CAUSE DI MORTE	Maschi e femmine			0 anni	1	2	3	4	0-4	5-9	10 -14
		M	F	MF								
390-392	REUMATISMO ARTICOLARE ACUTO	3	12	15	-	-	-	-	-	-	-	-
390	REUM.ARTIC.ACUTO SENZA MENZ.DI COMPL.CARDIAC.	1	4	5	-	-	-	-	-	-	-	-
391	REUMAT.ARTIC.ACUTO CON COMPLICAZIONI CARDIAC.	2	8	10	-	-	-	-	-	-	-	-
.0	PERICARDITE REUMATICA ACUTA	2	4	6	-	-	-	-	-	-	-	-
.1	ENDOCARDITE REUMATICA ACUTA	-	2	2	-	-	-	-	-	-	-	-
.2	MIOCARDITE REUMATICA ACUTA	-	-	-	-	-	-	-	-	-	-	-
.8	ALTRE CARDIOPATIE REUMATICHE ACUTE	-	2	2	-	-	-	-	-	-	-	-
.9	CARDIOPATIA REUMATICA ACUTA NON SPECIFICATA	-	-	-	-	-	-	-	-	-	-	-
392	COREA REUMATICA	-	-	-	-	-	-	-	-	-	-	-
.0	CON COMPLICAZIONI CARDIACHE	-	-	-	-	-	-	-	-	-	-	-
.9	SENZA MENZIONE DI COMPLICAZIONI CARDIACHE	-	-	-	-	-	-	-	-	-	-	-
393-398	CARDIOPATIE REUMATICHE CRONICHE	498	1.168	1.666	-	-	-	-	-	-	-	3
393	PERICARDITE REUMATICA CRONICA	-	-	-	-	-	-	-	-	-	-	-
394	MALATTIE DELLA VALVOLA MITRALE	229	627	856	-	-	-	-	-	-	-	3
.0	STENOSI MITRALICA	29	124	153	-	-	-	-	-	-	-	-
.1	INSUFFICIENZA MITRALICA REUMATICA	7	7	14	-	-	-	-	-	-	-	-
.2	STENOSI MITRALICA CON INSUFFICIENZA	22	74	96	-	-	-	-	-	-	-	1
.9	ALTRE E NON SPECIFICATE	171	422	593	-	-	-	-	-	-	-	2
395	MALATTIE DELLA VALVOLA AORTICA	32	29	61	-	-	-	-	-	-	-	-
.0	STENOSI AORTICA REUMATICA	5	4	9	-	-	-	-	-	-	-	-
.1	INSUFFICIENZA AORTICA REUMATICA	-	3	3	-	-	-	-	-	-	-	-
.2	STENOSI AORTICA REUMATICA CON INSUFFICIENZA	15	12	27	-	-	-	-	-	-	-	-
.9	ALTRE E NON SPECIFICATE	12	10	22	-	-	-	-	-	-	-	-
396	MALATTIE DELLE VALVOLE MITRALE E AORTICA	215	449	664	-	-	-	-	-	-	-	-
397	ALTRE ENDOCARDITI	12	28	40	-	-	-	-	-	-	-	-
.0	MALATTIE DELLA VALVOLA TRICUSPIDE	8	17	25	-	-	-	-	-	-	-	-
.1	MALATTIE REUMATICHE DELLA VALVOLA POLMONARE	-	-	-	-	-	-	-	-	-	-	-
.9	MALAT.REUM.DELL'ENDOCARDIO,VALVOLA NON SPECIF	4	11	15	-	-	-	-	-	-	-	-
398	ALTRE CARDIOPATIE REUMATICHE	10	35	45	-	-	-	-	-	-	-	-
.0	MIOCARDITE REUMATICA	2	1	3	-	-	-	-	-	-	-	-
.9	ALTRE E NON SPECIFICATE	8	34	42	-	-	-	-	-	-	-	-
401-405	MALATTIA IPERTENSIVA	7.391	13.650	21.041	-	-	1	-	-	1	-	1
401	IPERTENSIONE ESSENZIALE	1.624	2.635	4.259	-	-	1	-	-	1	-	1
.0	SPECIFICATA COME MALIGNA	-	1	1	-	-	-	-	-	-	-	-
.1	SPECIFICATA COME BENIGNA	-	-	-	-	-	-	-	-	-	-	-
.9	NON SPECIFICATA COME MALIGNA O BENIGNA	1.624	2.634	4.258	-	-	1	-	-	1	-	1
402	CARDIOPATIA IPERTENSIVA	4.947	9.925	14.872	-	-	-	-	-	-	-	-
.0	SPECIFICATA COME MALIGNA	1	1	2	-	-	-	-	-	-	-	-
.1	SPECIFICATA COME BENIGNA	-	1	1	-	-	-	-	-	-	-	-
.9	NON SPECIFICATA COME MALIGNA O BENIGNA	4.946	9.923	14.869	-	-	-	-	-	-	-	-
403	NEFROPATIA IPERTENSIVA	454	553	1.007	-	-	-	-	-	-	-	-
.0	SPECIFICATA COME MALIGNA	-	1	1	-	-	-	-	-	-	-	-
.1	SPECIFICATA COME BENIGNA	-	-	-	-	-	-	-	-	-	-	-
.9	NON SPECIFICATA COME MALIGNA O BENIGNA	454	552	1.006	-	-	-	-	-	-	-	-

15 -17	18 -19	20 -24	25 -29	30 -34	35 -39	40 -44	45 -49	50 -54	55 -59	60 -64	65 -69	70 -74	75 -79	80 -84	85 -89	90 e oltre	N.I	Classifi- cazione analitica
-	-	-	-	-	-	-	-	1	1	1	2	-	5	2	3	-	-	390-392
-	-	-	-	-	-	-	-	-	-	-	-	-	2	2	1	-	-	390
-	-	-	-	-	-	-	-	1	1	1	2	-	3	-	2	-	-	391
-	-	-	-	-	-	-	-	1	1	1	1	-	1	-	1	-	-	.0
-	-	-	-	-	-	-	-	-	-	-	-	-	1	-	-	-	-	.1
-	-	-	-	-	-	-	-	-	-	-	-	-	-	-	-	-	-	.2
-	-	-	-	-	-	-	-	-	-	-	-	-	-	1	-	1	-	.8
-	-	-	-	-	-	-	-	-	-	-	-	-	-	-	-	-	-	.9
-	-	-	-	-	-	-	-	-	-	-	-	-	-	-	-	-	-	392
-	-	-	-	-	-	-	-	-	-	-	-	-	-	-	-	-	-	.0
-	-	-	-	-	-	-	-	-	-	-	-	-	-	-	-	-	-	.9
-	3	4	8	5	6	14	17	38	78	111	168	267	364	236	243	101	-	393-398
-	-	-	-	-	-	-	-	-	-	-	-	-	-	-	-	-	-	393
-	2	1	6	5	3	9	13	20	56	98	138	205	105	96	37	-	-	394
-	1	-	-	-	-	3	2	5	10	9	21	24	43	13	13	9	-	.0
-	-	-	-	-	-	-	-	-	1	1	3	1	6	-	2	-	-	.1
-	-	1	-	-	-	1	-	2	4	6	10	18	28	13	8	4	-	.2
-	1	-	6	5	3	5	11	13	41	43	64	95	128	79	75	22	-	.9
-	-	-	1	-	-	-	1	1	4	3	7	8	8	15	10	3	-	395
-	-	-	-	-	-	-	-	-	1	-	-	2	1	3	2	-	-	.0
-	-	-	-	-	-	-	-	-	1	-	-	-	-	1	1	-	-	.1
-	-	-	1	-	-	-	1	1	2	1	4	3	3	5	4	2	-	.2
-	-	-	-	-	-	-	-	-	1	1	3	3	4	6	3	1	-	.9
-	-	3	-	-	3	3	2	13	11	45	51	103	139	108	126	57	-	396
-	1	-	1	-	-	-	1	2	2	1	8	9	5	4	6	-	-	397
-	-	-	1	-	-	-	1	1	1	-	4	5	3	3	6	-	-	.0
-	-	-	-	-	-	-	-	-	-	-	-	-	-	-	-	-	-	.1
-	1	-	-	-	-	-	-	1	1	1	4	4	2	1	-	-	-	.9
-	-	-	-	-	-	2	-	2	5	3	4	9	7	4	5	4	-	398
-	-	-	-	-	-	-	-	-	-	-	-	-	1	-	2	-	-	.0
-	-	-	-	-	-	2	-	2	5	3	4	9	6	4	3	4	-	.9
-	-	-	2	8	13	42	92	206	286	506	971	1.857	3.231	3.442	5.725	4.658	-	401-405
-	-	-	1	5	7	19	43	94	116	172	323	479	682	612	897	807	-	401
-	-	-	-	-	-	-	-	-	-	-	-	1	-	-	-	-	-	.0
-	-	-	-	-	-	-	-	-	-	-	-	-	-	-	-	-	-	.1
-	-	-	1	5	7	19	43	94	116	172	323	478	682	612	897	807	-	.9
-	-	-	-	2	4	17	40	88	144	280	559	1.208	2.238	2.483	4.299	3.510	-	402
-	-	-	-	-	-	-	-	-	-	-	1	-	-	-	1	-	-	.0
-	-	-	-	-	-	-	-	-	-	-	-	-	-	-	-	-	-	.1
-	-	-	-	2	4	17	40	88	144	280	558	1.208	2.238	2.483	4.297	3.510	-	.9
-	-	-	1	-	2	4	5	16	18	36	48	92	169	192	265	159	-	403
-	-	-	-	-	-	-	-	-	-	-	-	-	-	-	-	1	-	.0
-	-	-	-	-	-	-	-	-	-	-	-	-	-	-	-	-	-	.1
-	-	-	1	-	2	4	5	16	18	36	48	92	169	192	265	158	-	.9

Tavola 2.13 segue – Morti per malattie del sistema circolatorio per età – Maschi e femmine – Anno 2000

Classifi- cazione analitica	CAUSE DI MORTE	Maschi e femmine			0 anni	1	2	3	4	0-4	5-9	10 -14
		M	F	MF								
404	CARDIONEFROPATIA IPERTENSIVA	366	537	903	-	-	-	-	-	-	-	-
.0	SPECIFICATA COME MALIGNA	-	-	-	-	-	-	-	-	-	-	-
.1	SPECIFICATA COME BENIGNA	-	-	-	-	-	-	-	-	-	-	-
.9	NON SPECIFICATA COME MALIGNA O BENIGNA	366	537	903	-	-	-	-	-	-	-	-
405	IPERTENSIONE SECONDARIA	-	-	-	-	-	-	-	-	-	-	-
.0	SPECIFICATA COME MALIGNA	-	-	-	-	-	-	-	-	-	-	-
.1	SPECIFICATA COME BENIGNA	-	-	-	-	-	-	-	-	-	-	-
.9	NON SPECIFICATA COME MALIGNA O BENIGNA	-	-	-	-	-	-	-	-	-	-	-
410-414	MALATTIE ISCHEMICHE DEL CUORE	38.498	34.988	73.486	-	1	-	-	-	1	1	1
410	INFARTO MIOCARDICO ACUTO	20.072	14.411	34.483	-	1	-	-	-	1	1	1
411	ALTRE FORME ACUTE E SUBACUTE DI ISCHEM.CARD.	146	183	329	-	-	-	-	-	-	-	-
412	INFARTO MIOCARDICO PREGRESSO	75	45	120	-	-	-	-	-	-	-	-
413	ANGINA PECTORIS	280	277	557	-	-	-	-	-	-	-	-
414	ALTRE FORME DI ISCHEMIA CARDIACA CRONICA	17.925	20.072	37.997	-	-	-	-	-	-	-	-
.0	ATEROSCLEROSI CORONARICA	3.146	4.862	8.008	-	-	-	-	-	-	-	-
.1	ANEURISMA CARDIACO	31	8	39	-	-	-	-	-	-	-	-
.8	ALTRE	2.361	1.531	3.892	-	-	-	-	-	-	-	-
.9	NON SPECIFICATA	12.387	13.671	26.058	-	-	-	-	-	-	-	-
415-417	MALATTIE DEL CIRCOLO POLMONARE	1.545	1.830	3.375	2	-	-	-	2	4	2	-
415	MALATTIA CARDIOPOLMONARE ACUTA	651	1.138	1.789	-	-	-	-	1	1	-	-
.0	CUORE POLMONARE ACUTO	10	15	25	-	-	-	-	-	-	-	-
.1	EMBOLIA POLMONARE	641	1.123	1.764	-	-	-	-	1	1	-	-
416	MALATTIA CARDIOPOLMONARE CRONICA	894	692	1.586	2	-	-	-	1	3	2	-
.0	IPERTENSIONE POLMONARE PRIMARIA	53	88	141	2	-	-	-	1	3	2	-
.1	MALATTIA DI CUORE DA CIFOSCOLIOSI	8	17	25	-	-	-	-	-	-	-	-
.8	ALTRE	-	-	-	-	-	-	-	-	-	-	-
.9	MALATTIA CARDIOPOLMONARE, NON SPECIFICATA	833	587	1.420	-	-	-	-	-	-	-	-
417	ALTRE MALATTIE DEL CIRCOLO POLMONARE	-	-	-	-	-	-	-	-	-	-	-
.0	FISTOLA ARTEROVENOSA DEI VASI POLMONARI	-	-	-	-	-	-	-	-	-	-	-
.1	ANEURISMA DELL'ARTERIA POLMONARE	-	-	-	-	-	-	-	-	-	-	-
.8	ALTRE	-	-	-	-	-	-	-	-	-	-	-
.9	NON SPECIFICATA	-	-	-	-	-	-	-	-	-	-	-
420-429	ALTRE MALATTIE DEL CUORE	25.373	34.738	60.111	30	21	7	5	4	67	16	33
420.9	ALTRE E NON SPECIFICATE PERICARDITI ACUTE	4	2	6	-	-	-	-	-	-	-	-
421	ENDOCARDITE ACUTA E SUBACUTA	50	16	66	-	-	-	-	-	-	-	-
.0	ENDOCARDITE ACUTA E SUBACUTA	47	13	60	-	-	-	-	-	-	-	-
.9	ENDOCARDITE ACUTA, NON SPECIFICATA	3	3	6	-	-	-	-	-	-	-	-
422.9	ALTRE E NON SPECIFICATE MIOCARDITI ACUTE	9	6	15	2	-	-	-	-	2	1	-
423	ALTRE MALATTIE DEL PERICARDIO	67	63	130	2	-	-	-	-	2	-	-
.0	EMOPERICARDIO	7	5	12	-	-	-	-	-	-	-	-
.1	PERICARDITE ADESIVA	-	-	-	-	-	-	-	-	-	-	-
.2	PERICARDITE COSTRITTIVA	2	2	4	-	-	-	-	-	-	-	-
.8	ALTRE	1	3	4	-	-	-	-	-	-	-	-
.9	NON SPECIFICATA	57	53	110	2	-	-	-	-	2	-	-

15 -17	18 -19	20 -24	25 -29	30 -34	35 -39	40 -44	45 -49	50 -54	55 -59	60 -64	65 -69	70 -74	75 -79	80 -84	85 -89	90 e oltre	N.I	Classifi- cazione analitica
-	1	-	7	9	7	10	22	51	72	131	278	420	610	509	488	243	-	424
-	-	-	-	3	3	2	6	10	18	45	70	116	147	103	94	51	-	.0
-	1	-	3	3	4	6	9	32	39	52	144	233	354	327	306	131	-	.1
-	-	-	-	-	-	1	-	1	-	-	-	3	1	-	-	-	-	.2
-	-	-	-	-	-	-	-	1	-	-	-	-	-	1	-	-	-	.3
1	1	10	12	20	21	38	73	128	169	286	390	649	795	617	746	459	-	.9
-	-	-	-	-	-	-	-	-	-	-	-	-	-	-	-	-	-	.0
-	-	-	-	-	2	-	2	1	3	2	4	3	5	1	-	-	-	.1
-	-	-	1	-	-	-	-	-	-	-	1	-	-	-	-	-	-	.2
1	-	-	1	1	1	3	9	11	18	22	46	73	52	94	65	-	-	.3
-	1	10	11	17	18	34	65	116	154	259	363	594	714	546	622	353	-	.4
-	-	-	-	2	1	4	-	2	5	1	1	1	-	-	-	-	-	.5
-	-	-	2	-	1	1	1	1	1	2	3	4	14	29	41	-	-	.9
-	1	-	2	1	1	4	2	4	5	9	20	26	60	57	107	90	-	426
-	-	-	-	-	-	-	-	1	1	4	2	11	20	20	37	32	-	.0
-	1	-	-	-	3	1	1	2	2	3	7	28	24	45	46	-	-	.1
-	-	-	-	-	-	-	-	-	-	-	-	-	-	-	-	-	-	.2
-	-	-	-	-	-	-	-	-	1	2	-	-	1	1	4	-	-	.3
-	-	-	-	-	-	-	-	-	1	1	-	1	1	1	2	-	-	.4
-	-	-	-	-	-	-	-	-	-	-	1	-	2	4	1	-	-	.5
-	-	-	-	-	-	-	-	-	-	-	-	-	-	-	1	-	-	.6
-	-	-	2	1	1	-	-	1	-	1	-	-	-	-	-	-	-	.7
-	-	-	-	-	1	1	1	2	-	9	6	11	9	16	4	-	-	.8
-	-	-	-	-	-	-	-	-	1	2	1	-	-	3	-	-	-	.9
14	14	37	76	102	131	194	254	370	471	724	1.150	1.814	2.736	2.623	4.510	5.107	-	427
-	-	-	-	1	-	-	-	-	-	1	-	5	5	3	2	-	-	.0
-	-	-	-	-	-	-	-	3	-	-	4	4	9	3	10	6	-	.1
-	-	-	-	-	-	1	-	-	-	1	1	5	6	4	4	-	-	.2
-	-	-	1	-	4	2	8	7	27	57	157	372	395	640	588	-	-	.3
-	1	-	3	4	8	12	11	14	17	24	58	60	91	55	86	56	-	.4
14	13	37	67	98	119	176	237	338	446	661	1.006	1.553	2.185	2.078	3.647	4.355	-	.5
-	-	-	-	-	-	-	-	1	-	-	4	3	1	3	6	-	-	.6
-	-	-	2	-	1	1	3	1	4	11	14	30	36	56	29	-	-	.8
-	-	-	3	-	3	1	2	3	-	8	12	21	36	44	61	61	-	.9
3	5	7	16	29	25	29	29	62	90	142	283	609	1.051	1.262	2.294	2.418	-	428
2	-	-	3	-	4	4	3	5	10	35	54	151	274	308	569	546	-	.0
-	1	2	3	4	2	6	5	15	24	24	66	130	239	277	508	476	-	.1
1	4	5	10	25	19	19	21	42	56	83	163	328	538	677	1.217	1.396	-	.9
6	4	16	26	32	36	44	94	136	225	418	733	1.433	2.615	3.341	6.683	7.598	-	429
2	-	2	5	-	8	1	4	8	22	36	79	220	498	811	1.818	2.542	-	.0
-	-	-	-	1	-	1	-	-	3	6	14	49	124	158	375	381	-	.1
1	2	2	5	6	11	12	27	49	79	154	277	571	976	1.294	2.744	3.145	-	.2
2	-	5	6	12	10	20	36	50	84	142	218	323	463	378	438	243	-	.3
-	-	-	-	-	-	-	-	-	-	-	-	-	-	-	-	-	-	.4
-	-	-	-	-	-	-	-	-	-	-	-	-	-	-	-	-	-	.5
-	-	-	-	-	-	-	-	-	-	-	-	-	-	1	-	-	-	.6
-	-	-	1	-	-	-	-	1	2	-	2	7	8	4	2	2	-	.8
1	2	7	9	13	7	10	27	28	35	80	143	263	546	695	1.306	1.285	-	.9
2	5	18	57	74	132	235	350	618	827	1.553	3.073	5.860	10.797	11.588	18.220	13.909	-	430-438
-	3	3	17	23	39	69	86	107	112	120	132	161	169	91	94	33	-	430
2	2	9	25	33	57	109	167	292	307	525	822	1.254	1.718	1.146	1.249	576	-	431
-	-	-	1	1	5	4	11	13	9	28	36	63	112	96	138	65	-	432
-	-	-	-	-	-	1	-	-	-	1	-	1	3	11	5	-	-	.0
-	-	-	1	1	5	3	9	13	8	25	36	60	104	91	124	58	-	.1
-	-	-	-	-	-	-	1	-	1	2	-	2	5	3	2	-	-	.9
-	-	-	1	1	3	4	7	3	15	23	44	48	74	49	63	29	-	433
-	-	-	1	1	2	1	3	2	3	5	5	11	8	5	3	-	-	.0
-	-	-	-	-	1	3	4	1	12	18	37	36	63	42	58	28	-	.1
-	-	-	-	-	-	-	-	-	-	-	-	-	-	-	-	-	-	.2
-	-	-	-	-	-	-	-	-	-	-	1	-	1	1	2	1	-	.3
-	-	-	-	-	-	-	-	-	-	-	1	1	2	1	-	-	-	.8
-	-	-	-	-	-	-	-	-	-	-	-	-	-	-	-	-	-	.9
-	-	-	3	1	4	5	6	14	30	70	153	279	548	590	868	566	-	434
-	-	-	1	-	3	2	2	7	6	18	39	70	143	150	241	165	-	.0
-	-	-	-	1	-	1	-	1	8	9	14	27	44	29	41	31	-	.1
-	-	-	2	-	1	2	4	6	16	43	100	182	361	411	586	370	-	.9

Tavola 2.13 segue – Morti per malattie del sistema circolatorio per età – Maschi e femmine – Anno 2000

Classificazione analitica	CAUSE DI MORTE	Maschi e femmine			0 anni	1	2	3	4	0-4	5-9	10 -14
		M	F	MF								
424	ALTRE MALATTIE DELL'ENDOCARDIO	1.164	1.696	2.860	-	-	1	-	-	1	1	-
.0	DISTURBI DELLA VALVOLA MITRALE	253	415	668	-	-	-	-	-	-	-	-
.1	DISTURBI DELLA VALVOLA AORTICA	715	931	1.646	-	-	1	-	-	1	1	-
.2	DIST. VALVOLA TRICUSPIDE, SPECIF. COME NON REUMAT.	2	4	6	-	-	-	-	-	-	-	-
.3	DISTURBI DELLA VALVOLA POLMONARE	2	-	2	-	-	-	-	-	-	-	-
.9	ENDOCARDITE, VALVOLA NON SPECIFICATA	192	346	538	-	-	-	-	-	-	-	-
425	MIOCARDIOPATIE	2.575	1.851	4.426	5	3	1	-	-	9	-	2
.0	FIBROSI ENDOMIocardica	-	-	-	-	-	-	-	-	-	-	-
.1	MIOCARDIOPATIA IPERTROFICA STENOSANTE	6	18	24	-	1	-	-	-	1	-	-
.2	MALATTIA DI BECKER	2	-	2	-	-	-	-	-	-	-	-
.3	FIBROELASTOSI ENDOCARDICA	211	188	399	1	-	-	-	-	1	-	1
.4	ALTRE MIOCARDIOPATIE PRIMITIVE	2.310	1.575	3.885	4	2	1	-	-	7	-	1
.5	MIOCARDIOPATIA ALCOOLICA	14	3	17	-	-	-	-	-	-	-	-
.9	MIOCARDIOPATIA SECONDARIA, NON SPECIFICATA	32	67	99	-	-	-	-	-	-	-	-
426	DISTURBI DELLA CONDUZIONE	193	199	392	1	-	-	-	-	1	-	2
.0	BLOCCO ATRIOVENTRICOLARE COMPLETO	65	63	128	-	-	-	-	-	-	-	-
.1	ALTRO E NON SPECIFICATO BLOCCO ATRIOVENTRICOL.	73	90	163	-	-	-	-	-	-	-	-
.2	BLOCCO DI BRANCA SINISTRA INCOMPLETO	-	-	-	-	-	-	-	-	-	-	-
.3	ALTRO BLOCCO DI BRANCA SINISTRA	2	7	9	-	-	-	-	-	-	-	-
.4	BLOCCO DI BRANCA DESTRA	2	5	7	-	-	-	-	-	-	-	-
.5	BLOCCO DI BRANCA NON SPECIFICATO	5	3	8	-	-	-	-	-	-	-	-
.6	ALTRO BLOCCO CARDIACO	1	-	1	-	-	-	-	-	-	-	-
.7	ANOMALIE DELLA CONDUZIONE ATRIOVENTRICOLARE	7	1	8	-	-	-	-	-	-	-	2
.8	ALTRI	34	26	60	-	-	-	-	-	-	-	-
.9	NON SPECIFICATI	4	4	8	1	-	-	-	-	1	-	-
427	DISTURBI DEL RITMO CARDIACO	9.008	11.378	20.386	16	10	-	2	3	31	10	18
.0	TACHICARDIA PAROSSISTICA SOPRAVENTRICOLARE	8	10	18	1	-	-	-	-	1	-	-
.1	TACHICARDIA PAROSSISTICA VENTRICOLARE	22	18	40	1	-	-	-	-	1	-	-
.2	TACHICARDIA PAROSSISTICA NON SPECIFICATA	6	16	22	-	-	-	-	-	-	-	-
.3	FIBRILLAZIONE E FLUTTER ATRIALI	772	1.486	2.258	-	-	-	-	-	-	-	-
.4	FIBRILLAZIONE E FLUTTER VENTRICOLARI	276	226	502	-	-	-	-	-	-	-	2
.5	ARRESTO CARDIACO	7.735	9.347	17.082	12	10	-	2	2	26	10	16
.6	EXTRASISTOLI	7	11	18	-	-	-	-	-	-	-	-
.8	ALTRI	95	96	191	2	-	-	-	1	3	-	-
.9	NON SPECIFICATI	87	168	255	-	-	-	-	-	-	-	-
428	INSUFFICIENZA CARDIACA	3.355	5.013	8.368	1	4	2	3	-	10	1	3
.0	INSUFFICIENZA CARDIACA CONGESTIZIA	785	1.187	1.972	-	1	1	1	-	3	-	1
.1	INSUFFICIENZA DEL CUORE SINISTRO	765	1.017	1.782	-	-	-	-	-	-	-	-
.9	NON SPECIFICATA	1.805	2.809	4.614	1	3	1	2	-	7	1	2
429	FORME E COMPLICAZIONI MAL DEFINITE DI CARD.	8.948	14.514	23.462	3	4	3	-	1	11	3	8
.0	MIOCARDITE NON SPECIFICATA	2.063	3.995	6.058	-	-	1	-	-	1	-	1
.1	DEGENERAZIONE MIOCARDICA	390	722	1.112	-	-	-	-	-	-	-	-
.2	MALATTIA CARDIOVASCOLARE NON SPECIFICATA	3.400	5.959	9.359	-	1	-	-	1	2	1	1
.3	CARDIOMEGALIA	1.369	1.071	2.440	3	2	2	-	-	7	2	1
.4	DISTURBI FUNZ. SUCCESSIVI A CHIRURGIA CARDIACA	-	-	-	-	-	-	-	-	-	-	-
.5	ROTTURA DELLA CORDA TENDINEA	-	-	-	-	-	-	-	-	-	-	-
.6	ROTTURA DEL MUSCOLO PAPILLARE	1	-	1	-	-	-	-	-	-	-	-
.8	ALTRE	20	9	29	-	-	-	-	-	-	-	-
.9	NON SPECIFICATA	1.705	2.758	4.463	-	1	-	-	-	1	-	5
430-438	DISTURBI CIRCOLATORI DELL'ENCEFALO	27.383	39.962	67.345	3	2	-	2	-	7	8	12
430	EMORRAGIA SUBARACNOIDEA	496	767	1.263	1	-	-	-	-	1	1	2
431	EMORRAGIA CEREBRALE	4.124	4.183	8.307	1	1	-	1	-	3	4	7
432	ALTRE E NON SPECIFICATE EMORRAGIE INTRACRAN.	324	260	584	1	-	-	-	-	1	-	1
.0	EMORRAGIA EXTRADURALE NON TRAUMATICA	13	13	26	-	-	-	-	-	-	-	-
.1	EMORRAGIA SUBDURALE	301	239	540	1	-	-	-	-	1	-	1
.9	EMORRAGIA INTRACRANICA NON SPECIFICATA	10	8	18	-	-	-	-	-	-	-	-
433	OCCLUS. E STENOSI DELLE ARTERIE PRECEREBRALI	206	158	364	-	-	-	-	-	-	-	-
.0	ARTERIA BASILARE	33	17	50	-	-	-	-	-	-	-	-
.1	ARTERIA CAROTIDE	171	132	303	-	-	-	-	-	-	-	-
.2	ARTERIA VERTEBRALE	-	-	-	-	-	-	-	-	-	-	-
.3	MULTIPLE E BILATERALI	1	5	6	-	-	-	-	-	-	-	-
.8	ALTRE	1	4	5	-	-	-	-	-	-	-	-
.9	NON SPECIFICATE	-	-	-	-	-	-	-	-	-	-	-
434	OCCLUSIONE DELLE ARTERIE CEREBRALI	1.360	1.778	3.138	-	-	-	-	-	-	1	-
.0	TOMBOSI CEREBRALE	353	495	848	-	-	-	-	-	-	1	-
.1	EMBOLIA CEREBRALE	80	126	206	-	-	-	-	-	-	-	-
.9	NON SPECIFICATA	927	1.157	2.084	-	-	-	-	-	-	-	-

15 -17	18 -19	20 -24	25 -29	30 -34	35 -39	40 -44	45 -49	50 -54	55 -59	60 -64	65 -69	70 -74	75 -79	80 -84	85 -89	90 e oltre	N.I	Classifi- cazione analitica
-	-	-	-	-	-	-	-	-	5	11	34	50	129	170	376	334	-	435
-	-	2	7	8	13	28	53	140	244	532	1.308	2.807	5.520	6.117	9.539	7.082	-	436
-	-	4	2	7	11	14	19	46	92	222	494	1.062	2.278	2.992	5.407	4.874	-	437
-	-	-	-	-	-	-	-	2	3	10	40	131	315	556	1.168	1.217	-	.0
-	-	3	2	3	10	8	12	27	52	123	270	497	834	929	1.234	910	-	.1
-	-	-	-	-	-	1	-	1	-	3	7	10	11	24	25	22	-	.2
-	-	1	-	3	1	4	2	7	11	7	12	14	10	6	-	1	-	.3
-	-	-	-	1	-	-	2	-	-	1	-	1	-	-	-	-	-	.4
-	-	-	-	-	-	-	-	-	-	1	-	-	-	-	-	-	-	.5
-	-	-	-	-	-	-	-	-	-	-	-	-	-	-	-	-	-	.6
-	-	-	-	-	-	2	1	3	12	24	63	157	212	369	328	-	-	.8
-	-	-	-	-	1	1	8	22	66	141	346	951	1.265	2.611	2.396	-	-	.9
-	-	-	1	-	2	1	3	13	22	50	136	249	337	486	350	-	-	438
-	2	1	10	13	22	42	65	122	193	346	670	1.062	1.728	1.773	2.817	3.102	-	440-448
-	-	-	1	2	2	4	7	14	24	36	92	186	508	790	1.694	2.311	-	440
-	-	-	-	-	1	-	1	1	2	1	3	2	7	5	16	11	-	.0
-	-	-	-	-	-	-	-	-	-	1	-	-	1	-	-	-	-	.1
-	-	-	-	-	-	-	-	1	-	2	9	29	59	79	109	130	-	.2
-	-	-	-	-	-	-	-	-	-	-	-	-	-	-	-	-	-	.8
-	-	-	1	2	1	4	6	12	22	32	80	155	441	706	1.569	2.170	-	.9
-	-	1	2	8	10	24	38	75	125	229	403	544	716	506	457	226	-	441
-	-	1	1	6	5	12	22	40	44	75	91	109	127	67	54	22	-	.0
-	-	-	-	1	3	6	10	12	24	32	49	60	72	37	40	15	-	.1
-	-	-	-	-	1	2	3	10	21	40	46	44	36	33	7	-	-	.2
-	-	-	-	-	2	1	8	22	53	113	140	227	169	168	93	-	-	.3
-	-	-	1	-	1	2	4	16	28	84	138	168	140	103	66	-	-	.4
-	-	-	-	1	2	1	5	6	10	15	22	39	22	23	13	-	-	.5
-	-	-	-	-	2	3	3	10	11	29	39	35	36	10	-	-	-	.6
-	-	-	-	1	2	2	2	3	2	1	6	13	30	14	15	8	-	442
-	-	-	-	-	-	-	-	-	-	-	-	-	1	1	-	-	-	.0
-	-	-	-	-	1	-	-	-	-	-	-	-	1	-	2	-	-	.1
-	-	-	-	-	1	1	1	1	-	3	9	18	11	11	4	-	-	.2
-	-	-	-	-	-	-	-	-	-	-	2	5	1	2	2	-	-	.3
-	-	-	-	1	1	1	1	1	1	3	1	2	1	-	1	-	-	.8
-	-	-	-	-	1	-	2	1	3	-	1	3	-	-	1	-	-	.9
-	-	-	-	-	2	3	5	10	16	38	71	148	230	231	332	317	-	443
-	-	-	-	-	-	-	-	-	-	1	-	-	-	-	-	-	-	.0
-	-	-	-	-	-	1	-	2	1	1	1	8	2	4	3	-	-	.1
-	-	-	-	-	-	-	-	1	1	-	1	-	-	2	-	-	-	.8
-	-	-	-	-	2	3	4	10	13	36	69	146	222	229	326	314	-	.9
-	-	-	1	1	1	4	11	14	26	59	97	137	148	217	172	-	-	444
-	-	-	-	-	-	-	2	3	4	14	15	14	16	11	6	-	-	.0
-	-	-	-	-	-	-	1	-	-	2	8	6	5	4	4	-	-	.1
-	-	-	1	-	1	3	2	7	19	31	49	79	93	173	125	-	-	.2
-	-	-	-	1	-	-	1	-	-	2	4	3	2	1	1	-	-	.8
-	-	-	-	-	-	1	5	4	3	10	21	35	32	28	36	-	-	.9
-	1	-	3	1	3	6	3	5	8	12	12	13	4	9	2	-	-	446
-	-	-	-	-	1	1	-	1	-	3	7	4	1	3	2	-	-	.0
-	-	-	-	-	-	-	-	-	-	-	-	-	-	-	-	-	-	.1
-	1	-	-	-	-	-	-	-	1	-	1	-	1	-	-	-	-	.2
-	-	-	-	-	-	-	-	-	-	-	-	-	-	-	-	-	-	.3
-	-	-	1	1	1	2	-	-	2	7	3	1	3	-	-	-	-	.4
-	-	-	-	-	-	-	-	-	-	1	1	3	3	5	-	-	-	.5
-	-	-	2	-	1	2	3	2	2	1	4	3	2	-	1	-	-	.6
-	-	-	-	-	1	-	-	-	-	-	-	-	-	-	-	-	-	.7
-	1	-	3	-	2	2	6	6	7	8	27	60	92	78	91	66	-	447
-	-	-	-	-	-	-	-	-	-	1	1	1	-	-	-	-	-	.0
-	-	-	-	-	-	1	1	-	-	1	1	3	5	5	9	4	-	.1
-	-	-	1	-	-	-	-	-	-	2	2	8	9	4	3	-	-	.2
-	-	-	-	-	-	-	-	-	-	-	-	-	-	-	-	-	-	.3
-	-	-	-	-	-	-	-	-	-	-	-	-	-	-	-	-	-	.4
-	-	-	-	-	-	-	-	-	-	-	-	-	-	-	-	-	-	.5
-	1	-	1	-	2	-	1	1	2	2	7	7	10	15	3	4	-	.6
-	-	-	-	-	-	-	-	-	-	-	-	1	1	-	1	-	-	.8
-	-	-	1	-	1	4	5	5	3	16	40	66	54	75	58	-	-	.9

Tavola 2.13 segue – Morti per malattie del sistema circolatorio per età – Maschi e femmine – Anno 2000

Classifi- cazione analitica	CAUSE DI MORTE	Maschi e femmine			0 anni	1	2	3	4	0-4	5-9	10 -14
		M	F	MF								
435	ISCHEMIA CEREBRALE TRANSITORIA	430	679	1.109	-	-	-	-	-	-	-	-
436	DISTURBI CIRCOLAT.CEREBRALI ACUTI MAL DEFIN.	13.042	20.360	33.402	-	-	-	1	-	1	1	-
437	ALTRI E MAL DEF.DISTURBI CIRCOL. DELL'ENCEF.	6.746	10.781	17.527	-	1	-	-	-	1	1	1
.0	ATEROSCLEROSI CEREBRALE	1.234	2.208	3.442	-	-	-	-	-	-	-	-
.1	ALTRE MAL.CEREBROVAS.ISCHEMICHE GENERALIZZATE	2.150	2.765	4.915	-	1	-	-	-	1	-	-
.2	ENCEFALOPATIA IPERTENSIVA	35	69	104	-	-	-	-	-	-	-	-
.3	ANEURISMA CEREBRALE SENZA ROTTURA	33	46	79	-	-	-	-	-	-	-	-
.4	ARTERITE CEREBRALE	3	2	5	-	-	-	-	-	-	-	-
.5	MALATTIA "MOYAMOYA"	-	1	1	-	-	-	-	-	-	-	-
.6	TROMBOSI NON PIOGENA DEI SENI VENOSI INTRACR.	-	-	-	-	-	-	-	-	-	-	-
.8	ALTRI	465	706	1.171	-	-	-	-	-	-	-	-
.9	NON SPECIFICATO	2.826	4.984	7.810	-	-	-	-	-	-	1	1
438	POSTUMI DELLE MALATTIE CEREBROVASCOLARI	655	996	1.651	-	-	-	-	-	-	-	1
440-448	MALATTIE DELLE ARTERIE, ARTERIOLE E CAPILL.	6.180	5.793	11.973	2	1	-	-	-	3	1	1
440	ATEROSCLEROSI	2.108	3.563	5.671	-	-	-	-	-	-	-	-
.0	DELL'AORTA	21	29	50	-	-	-	-	-	-	-	-
.1	DELLE ARTERIE RENALI	1	1	2	-	-	-	-	-	-	-	-
.2	DELLE ARTERIE DEGLI ARTI	200	218	418	-	-	-	-	-	-	-	-
.8	DI ALTRE ARTERIE SPECIFICATE	-	-	-	-	-	-	-	-	-	-	-
.9	GENERALIZZATA E NON SPECIFICATA	1.886	3.315	5.201	-	-	-	-	-	-	-	-
441	ANEURISMA DELL'AORTA	2.489	876	3.365	-	-	-	-	-	-	1	-
.0	ANEURISMA DISSECANTE (OGNI LOCALIZZAZIONE)	438	238	676	-	-	-	-	-	-	-	-
.1	ROTTURA DI ANEURISMA TORACICO	246	116	362	-	-	-	-	-	-	1	-
.2	ANEURISMA TORACICO SENZA MENZIONE DI ROTTURA	174	69	243	-	-	-	-	-	-	-	-
.3	ROTTURA DI ANEURISMA ADDOMINALE	797	199	996	-	-	-	-	-	-	-	-
.4	ANEURISMA ADDOMINALE SENZA MENZIONE DI ROTTURA	604	147	751	-	-	-	-	-	-	-	-
.5	ROTTURA DI ANEURISMA AORTICO SEDE NON SPECIF.	110	49	159	-	-	-	-	-	-	-	-
.6	ANEUR.AOR. SEDE NON SPECIF.,SENZA MENZ.DI ROTT	120	58	178	-	-	-	-	-	-	-	-
442	ALTRI ANEURISMI	76	24	100	-	-	-	-	-	-	-	1
.0	DELLE ARTERIE DEGLI ARTI SUPERIORI	1	1	2	-	-	-	-	-	-	-	-
.1	DELL'ARTERIA RENALE	2	2	4	-	-	-	-	-	-	-	-
.2	DELL'ARTERIA ILIACA	50	9	59	-	-	-	-	-	-	-	-
.3	DELLE ARTERIE DEGLI ARTI INFERIORI	11	1	12	-	-	-	-	-	-	-	-
.8	DI ALTRE ARTERIE SPECIFICATE	6	8	14	-	-	-	-	-	-	-	1
.9	DI SEDE NON SPECIFICATA	6	3	9	-	-	-	-	-	-	-	-
443	ALTRE MALATTIE VASCOLARI PERIFERICHE	751	652	1.403	-	-	-	-	-	-	-	-
.0	SINDROME DI RAYNAUD	-	1	1	-	-	-	-	-	-	-	-
.1	TROMBOANGIOITE OBLITERANTE (MORBO DI BUERGER).	17	6	23	-	-	-	-	-	-	-	-
.8	ALTRE	3	2	5	-	-	-	-	-	-	-	-
.9	NON SPECIFICATA	731	643	1.374	-	-	-	-	-	-	-	-
444	EMBOLIA E TROMBOSI ARTERIOSE	454	436	890	1	-	-	-	-	1	-	-
.0	DELL'AORTA ADDOMINALE	54	31	85	-	-	-	-	-	-	-	-
.1	DI ALTRE PARTI DELL'AORTA	17	13	30	-	-	-	-	-	-	-	-
.2	DELLE ARTERIE DEGLI ARTI	261	323	584	1	-	-	-	-	1	-	-
.8	DI ALTRE ARTERIE SPECIFICATE	10	6	16	-	-	-	-	-	-	-	-
.9	DI ARTERIA NON SPECIFICATA	112	63	175	-	-	-	-	-	-	-	-
446	POLIARTERITE NODOSA E ARTERITI SIMILARI	32	55	87	1	1	-	-	-	2	-	-
.0	POLIARTERITE NODOSA	11	12	23	-	-	-	-	-	-	-	-
.1	SINDR.MUCOCUT.LINFONODALE FEBBR. ACUTA (MCLS).	1	-	1	1	-	-	-	-	1	-	-
.2	ANGIOITE DA IPERSENSIBILIZZAZIONE	3	1	4	-	-	-	-	-	-	-	-
.3	GRANULOMA LETALE DELLA LINEA MEDIANA	-	-	-	-	-	-	-	-	-	-	-
.4	GRANULOMATOSI DI WEGENER	10	12	22	-	1	-	-	-	1	-	-
.5	ARTERITE A CELLULE GIGANTI	1	12	13	-	-	-	-	-	-	-	-
.6	MICROANGIOPATIA TROMBOTICA	6	17	23	-	-	-	-	-	-	-	-
.7	MALATTIA DI TAKAYASU	-	1	1	-	-	-	-	-	-	-	-
447	ALTRI DISTUR.DELLE ARTERIE E DELLE ARTERIOLE	264	185	449	-	-	-	-	-	-	-	-
.0	FISTOLA ARTEROVENOSA ACQUISITA	3	-	3	-	-	-	-	-	-	-	-
.1	STENOSI DI ARTERIE	16	14	30	-	-	-	-	-	-	-	-
.2	ROTTURA DI ARTERIE	25	4	29	-	-	-	-	-	-	-	-
.3	IPERPLASIA DELL'ARTERIA RENALE	-	-	-	-	-	-	-	-	-	-	-
.4	SINDROME DI COMPRESSIONE DELL'ARTERIA CELIACA	-	-	-	-	-	-	-	-	-	-	-
.5	NECROSI DI ARTERIE	-	-	-	-	-	-	-	-	-	-	-
.6	ARTERITE NON SPECIFICATA	30	26	56	-	-	-	-	-	-	-	-
.8	ALTRI	2	1	3	-	-	-	-	-	-	-	-
.9	NON SPECIFICATI	188	140	328	-	-	-	-	-	-	-	-

15 -17	18 -19	20 -24	25 -29	30 -34	35 -39	40 -44	45 -49	50 -54	55 -59	60 -64	65 -69	70 -74	75 -79	80 -84	85 -89	90 e oltre	N.I	Classifi- cazione analitica
-	-	-	-	-	-	-	-	-	-	-	-	2	2	2	2	-	-	448
-	-	-	-	-	-	-	-	-	-	-	-	2	2	2	2	-	-	.0
-	-	-	-	-	-	-	-	-	-	-	-	-	-	-	-	-	-	.1
-	-	-	-	-	-	-	-	-	-	-	-	-	-	-	-	-	-	.9
1	-	3	4	8	5	13	15	30	45	63	91	128	198	204	325	285	-	451-459
-	-	2	1	2	1	5	7	13	18	36	41	59	108	107	149	112	-	451
-	-	-	-	-	-	-	-	-	1	-	3	2	4	2	6	3	-	.0
-	-	2	1	1	-	1	-	8	5	6	15	17	32	41	58	30	-	.1
-	-	-	-	-	1	4	5	5	10	25	19	37	59	54	75	68	-	.2
-	-	-	-	-	-	-	1	-	-	-	-	-	2	1	1	-	-	.8
-	-	-	-	1	-	-	1	-	2	5	4	3	11	9	9	11	-	.9
-	-	-	-	-	-	-	-	-	1	-	2	5	2	-	1	-	-	452
1	-	-	2	2	2	3	2	5	4	4	4	13	11	13	23	11	-	453
1	-	-	1	2	-	1	-	2	-	-	-	-	-	2	-	-	-	.0
-	-	-	-	-	-	-	-	-	-	-	-	-	-	-	-	-	-	.1
-	-	-	-	-	2	-	1	1	1	1	1	3	5	3	3	-	-	.2
-	-	-	-	-	-	-	-	-	-	-	-	-	-	-	-	-	-	.3
-	-	-	1	-	-	1	1	1	3	3	2	7	1	4	11	4	-	.8
-	-	-	-	-	-	1	-	1	1	1	3	5	4	9	7	-	-	.9
-	-	-	-	-	-	1	-	2	3	4	3	5	8	11	15	8	-	454
-	-	-	-	-	-	-	-	-	-	1	-	-	2	1	5	1	-	.0
-	-	-	-	-	-	-	-	-	1	-	-	-	-	-	-	-	-	.1
-	-	-	-	-	-	-	-	-	-	-	-	-	-	1	-	-	-	.2
-	-	-	-	-	1	-	-	2	2	3	3	5	6	9	10	7	-	.9
-	-	-	-	-	-	-	-	-	-	-	1	-	-	-	-	-	-	455
-	-	-	-	-	-	-	-	-	-	-	-	-	-	-	-	-	-	.0
-	-	-	-	-	-	-	-	-	-	-	-	-	-	-	-	-	-	.1
-	-	-	-	-	-	-	-	-	-	-	-	-	-	-	-	-	-	.2
-	-	-	-	-	-	-	-	-	-	-	-	-	-	-	-	-	-	.3
-	-	-	-	-	-	-	-	-	-	-	-	-	-	-	-	-	-	.4
-	-	-	-	-	-	-	-	-	-	-	-	-	-	-	-	-	-	.5
-	-	-	-	-	-	-	-	-	-	-	-	-	-	-	-	-	-	.6
-	-	-	-	-	-	-	-	-	-	-	-	-	-	-	-	-	-	.7
-	-	-	-	-	-	-	-	-	-	-	1	-	-	-	-	-	-	.8
-	-	-	-	-	-	-	-	-	-	-	-	-	-	-	-	-	-	.9
-	-	-	-	1	1	2	2	3	8	7	9	6	8	5	4	3	-	456
-	-	-	-	1	-	1	2	2	1	2	4	1	4	2	2	2	-	.0
-	-	-	-	-	1	1	-	1	6	4	4	5	4	3	2	-	-	.1
-	-	-	-	-	-	-	-	-	-	1	-	-	-	-	-	-	-	.3
-	-	-	-	-	-	-	-	-	-	-	-	-	-	-	-	-	-	.4
-	-	-	-	-	-	-	-	-	-	-	-	-	-	-	-	-	-	.5
-	-	-	-	-	-	-	-	-	-	-	-	-	-	-	-	-	-	.6
-	-	-	-	-	-	-	-	-	-	1	1	-	-	-	-	1	-	.8
-	-	-	-	-	-	-	-	-	1	1	1	-	4	2	4	1	-	457
-	-	-	-	-	-	-	-	-	-	-	-	-	-	-	-	-	-	.0
-	-	-	-	-	-	-	-	-	1	1	1	-	4	2	3	1	-	.1
-	-	-	-	-	-	-	-	-	-	-	-	-	-	1	-	-	-	.2
-	-	-	-	-	-	-	-	-	-	-	-	-	-	-	-	-	-	.8
-	-	-	-	-	-	-	-	-	-	-	-	-	-	-	-	-	-	.9
-	-	1	-	1	1	-	2	4	4	5	9	9	14	15	31	36	-	458
-	-	-	-	-	-	-	-	-	-	-	-	-	-	-	1	-	-	.0
-	-	-	-	-	-	-	-	-	-	-	-	-	-	1	-	-	-	.1
-	-	1	-	1	1	-	2	4	4	5	9	9	14	14	31	35	-	.9
-	-	-	1	2	-	2	2	3	6	6	21	31	43	51	98	114	-	459
-	-	-	-	2	-	2	1	2	-	3	6	13	14	15	21	10	-	.0
-	-	-	-	-	-	-	-	-	-	-	-	-	-	-	-	-	-	.1
-	-	-	-	-	-	-	-	-	-	-	-	-	-	-	-	-	-	.2
-	-	-	-	-	-	-	-	-	1	-	-	-	-	-	-	-	-	.8
-	-	-	1	-	-	-	1	1	5	3	15	18	29	36	77	104	-	.9
31	40	108	254	383	600	1.077	1.848	3.221	4.618	7.903	13.638	23.515	37.517	37.263	58.556	49.696	-	

Tavola 2.13 segue – Morti per malattie del sistema circolatorio per età – Maschi e femmine – Anno 2000

Classifi- cazione analitica	CAUSE DI MORTE	Maschi e femmine			0 anni	1	2	3	4	0-4	5-9	10 -14
		M	F	MF								
448	MALATTIE DEI CAPILLARI	6	2	8	-	-	-	-	-	-	-	-
.0	TELEANGECTASIA EMORRAGICA EREDITARIA	6	2	8	-	-	-	-	-	-	-	-
.1	NEVO, NON NEOPLASTICO	-	-	-	-	-	-	-	-	-	-	-
.9	ALTRE E NON SPECIFICATE	-	-	-	-	-	-	-	-	-	-	-
451-459	M.VENE E VASI LINFATICI ED ALTRE M.SIST.CIR	562	856	1.418	-	-	-	-	-	-	-	-
451	FLEBITE E TROMBOFLEBITE	238	423	661	-	-	-	-	-	-	-	-
.0	DEI VASI SUPERFICIALI DEGLI ARTI INFERIORI	5	16	21	-	-	-	-	-	-	-	-
.1	DEI VASI PROFONDI DEGLI ARTI INFERIORI	86	131	217	-	-	-	-	-	-	-	-
.2	DEGLI ARTI INFERIORI NON SPECIFICATI	129	233	362	-	-	-	-	-	-	-	-
.8	DI ALTRE SEDI	2	3	5	-	-	-	-	-	-	-	-
.9	DI SEDE NON SPECIFICATA	16	40	56	-	-	-	-	-	-	-	-
452	TROMBOSI DELLA VENA PORTA	8	3	11	-	-	-	-	-	-	-	-
453	EMBOLIA E TROMBOSI DI ALTRE VENE	40	60	100	-	-	-	-	-	-	-	-
.0	SINDROME DI BUDD-CHIARI	5	4	9	-	-	-	-	-	-	-	-
.1	TROMBOFLEBITE MIGRANTE	-	-	-	-	-	-	-	-	-	-	-
.2	DELLA VENA CAVA	10	11	21	-	-	-	-	-	-	-	-
.3	DELLA VENA RENALE	-	-	-	-	-	-	-	-	-	-	-
.8	DI ALTRE VENE SPECIFICATE	13	26	39	-	-	-	-	-	-	-	-
.9	DI SEDE NON SPECIFICATA	12	19	31	-	-	-	-	-	-	-	-
454	VARICI DEGLI ARTI INFERIORI	14	46	60	-	-	-	-	-	-	-	-
.0	CON ULCERA	4	6	10	-	-	-	-	-	-	-	-
.1	CON INFIAMMAZIONE	-	1	1	-	-	-	-	-	-	-	-
.2	CON ULCERA E INFIAMMAZIONE	-	1	1	-	-	-	-	-	-	-	-
.9	SENZA MENZIONE DI ULCERA O INFIAMMAZIONE	10	38	48	-	-	-	-	-	-	-	-
455	EMORROIDI	1	-	1	-	-	-	-	-	-	-	-
.0	EMORROIDI INTERNE, SENZA MENZION.DI COMPLICAZ.	-	-	-	-	-	-	-	-	-	-	-
.1	EMORROIDI INTERNE TROMBIZZATE	-	-	-	-	-	-	-	-	-	-	-
.2	EMORROIDI INTERNE CON ALTRE COMPLICAZIONI	-	-	-	-	-	-	-	-	-	-	-
.3	EMORROIDI ESTERNE, SENZA MENZION.DI COMPLICAZ.	-	-	-	-	-	-	-	-	-	-	-
.4	EMORROIDI ESTERNE TROMBIZZATE	-	-	-	-	-	-	-	-	-	-	-
.5	EMORROIDI ESTERNE CON ALTRE COMPLICAZIONI	-	-	-	-	-	-	-	-	-	-	-
.6	EMORR.NON SPECIF., SENZA MENZION.DI COMPLICAZ	-	-	-	-	-	-	-	-	-	-	-
.7	EMORROIDI NON SPECIFICATE TROMBIZZATE	-	-	-	-	-	-	-	-	-	-	-
.8	EMORROIDI NON SPECIFICATE CON ALTRE COMPLICAZ.	1	-	1	-	-	-	-	-	-	-	-
.9	LEMBI CUTANEI EMORROIDARI RESIDUI	-	-	-	-	-	-	-	-	-	-	-
456	VARICI DI ALTRE SEDI	39	20	59	-	-	-	-	-	-	-	-
.0	VARICI ESOFAGEE CON SANGUINAMENTO	20	4	24	-	-	-	-	-	-	-	-
.1	VARICI ESOFAGEE SENZA MENZIONE DI SANGUINAMEN.	17	14	31	-	-	-	-	-	-	-	-
.3	VARICI SOTTOLINGUALI	-	1	1	-	-	-	-	-	-	-	-
.4	VARICOCELE	-	-	-	-	-	-	-	-	-	-	-
.5	VARICI PELVICHE	-	-	-	-	-	-	-	-	-	-	-
.6	VARICI VULVARI	-	-	-	-	-	-	-	-	-	-	-
.8	ALTRE	2	1	3	-	-	-	-	-	-	-	-
457	DISTURBI NON INFETTIVI DEI VASI LINFATICI	4	10	14	-	-	-	-	-	-	-	-
.0	SINDROME LINFEDEMATOSA POSTMASTECTOMIA	-	-	-	-	-	-	-	-	-	-	-
.1	ALTRI LINFOEDEMI	3	10	13	-	-	-	-	-	-	-	-
.2	LINFANGITE	1	-	1	-	-	-	-	-	-	-	-
.8	ALTRI DISTURBI NON INFETTIVI DEI VASI LINFAT.	-	-	-	-	-	-	-	-	-	-	-
.9	NON SPECIFICATO	-	-	-	-	-	-	-	-	-	-	-
458	IIPOTENSIONE	63	69	132	-	-	-	-	-	-	-	-
.0	IIPOTENSIONE ORTOSTATICA	1	-	1	-	-	-	-	-	-	-	-
.1	IIPOTENSIONE CRONICA	-	1	1	-	-	-	-	-	-	-	-
.9	NON SPECIFICATA	62	68	130	-	-	-	-	-	-	-	-
459	ALTRI DISTURBI DEL SISTEMA CIRCOLATORIO	155	225	380	-	-	-	-	-	-	-	-
.0	EMORRAGIA, NON SPECIFICATA	40	49	89	-	-	-	-	-	-	-	-
.1	SINDROME POSTFLEBITICA	-	-	-	-	-	-	-	-	-	-	-
.2	COMPRESSIONE VENOSA	-	-	-	-	-	-	-	-	-	-	-
.8	ALTRI	-	1	1	-	-	-	-	-	-	-	-
.9	NON SPECIFICATO	115	175	290	-	-	-	-	-	-	-	-
TOTALE		107.433	132.997	240.430	37	25	8	7	6	83	28	51

15 -17	18 -19	20 -24	25 -29	30 -34	35 -39	40 -44	45 -49	50 -54	55 -59	60 -64	65 -69	70 -74	75 -79	80 -84	85 -89	90 e oltre	N.I	Classifi- cazione analitica
-	-	-	-	-	-	-	-	-	-	-	-	2	2	2	2	-	-	448
-	-	-	-	-	-	-	-	-	-	-	-	2	2	2	2	-	-	.0
-	-	-	-	-	-	-	-	-	-	-	-	-	-	-	-	-	-	.1
-	-	-	-	-	-	-	-	-	-	-	-	-	-	-	-	-	-	.9
1	-	3	4	8	5	13	15	30	45	63	91	128	198	204	325	285	-	451-459
-	-	2	1	2	1	5	7	13	18	36	41	59	108	107	149	112	-	451
-	-	-	-	-	-	-	-	-	1	-	3	2	4	2	6	3	-	.0
-	-	2	1	1	-	1	-	8	5	6	15	17	32	41	58	30	-	.1
-	-	-	-	-	1	4	5	5	10	25	19	37	59	54	75	68	-	.2
-	-	-	-	-	-	-	1	-	-	-	-	-	2	1	1	-	-	.8
-	-	-	-	1	-	-	1	-	2	5	4	3	11	9	9	11	-	.9
-	-	-	-	-	-	-	-	-	1	-	2	5	2	-	1	-	-	452
1	-	-	2	2	2	3	2	5	4	4	4	13	11	13	23	11	-	453
1	-	-	1	2	-	1	-	2	-	-	-	-	-	2	-	-	-	.0
-	-	-	-	-	-	-	-	-	-	-	-	-	-	-	-	-	-	.1
-	-	-	-	-	2	-	1	1	1	1	1	3	5	3	3	-	-	.2
-	-	-	-	-	-	-	-	-	-	-	-	-	-	-	-	-	-	.3
-	-	-	1	-	-	1	1	1	3	3	2	7	1	4	11	4	-	.8
-	-	-	-	-	-	1	-	1	1	1	3	5	4	9	7	-	-	.9
-	-	-	-	-	-	1	-	2	3	4	3	5	8	11	15	8	-	454
-	-	-	-	-	-	-	-	-	-	1	-	-	2	1	5	1	-	.0
-	-	-	-	-	-	-	-	-	1	-	-	-	-	-	-	-	-	.1
-	-	-	-	-	-	-	-	-	-	-	-	-	-	1	-	-	-	.2
-	-	-	-	-	-	1	-	2	2	3	3	5	6	9	10	7	-	.9
-	-	-	-	-	-	-	-	-	-	-	1	-	-	-	-	-	-	455
-	-	-	-	-	-	-	-	-	-	-	-	-	-	-	-	-	-	.0
-	-	-	-	-	-	-	-	-	-	-	-	-	-	-	-	-	-	.1
-	-	-	-	-	-	-	-	-	-	-	-	-	-	-	-	-	-	.2
-	-	-	-	-	-	-	-	-	-	-	-	-	-	-	-	-	-	.3
-	-	-	-	-	-	-	-	-	-	-	-	-	-	-	-	-	-	.4
-	-	-	-	-	-	-	-	-	-	-	-	-	-	-	-	-	-	.5
-	-	-	-	-	-	-	-	-	-	-	-	-	-	-	-	-	-	.6
-	-	-	-	-	-	-	-	-	-	-	-	-	-	-	-	-	-	.7
-	-	-	-	-	-	-	-	-	-	-	1	-	-	-	-	-	-	.8
-	-	-	-	-	-	-	-	-	-	-	-	-	-	-	-	-	-	.9
-	-	-	-	1	1	2	2	3	8	7	9	6	8	5	4	3	-	456
-	-	-	-	1	-	1	2	2	1	2	4	1	4	2	2	2	-	.0
-	-	-	-	-	1	1	-	1	6	4	4	5	4	3	2	-	-	.1
-	-	-	-	-	-	-	-	-	1	-	-	-	-	-	-	-	-	.3
-	-	-	-	-	-	-	-	-	-	-	-	-	-	-	-	-	-	.4
-	-	-	-	-	-	-	-	-	-	-	-	-	-	-	-	-	-	.5
-	-	-	-	-	-	-	-	-	-	-	-	-	-	-	-	-	-	.6
-	-	-	-	-	-	-	-	-	-	1	1	-	-	-	-	1	-	.8
-	-	-	-	-	-	-	-	-	1	1	1	-	4	2	4	1	-	457
-	-	-	-	-	-	-	-	-	-	-	-	-	-	-	-	-	-	.0
-	-	-	-	-	-	-	-	-	1	1	1	-	4	2	3	1	-	.1
-	-	-	-	-	-	-	-	-	-	-	-	-	-	1	-	-	-	.2
-	-	-	-	-	-	-	-	-	-	-	-	-	-	-	-	-	-	.8
-	-	-	-	-	-	-	-	-	-	-	-	-	-	-	-	-	-	.9
-	-	1	-	1	1	-	2	4	4	5	9	9	14	15	31	36	-	458
-	-	-	-	-	-	-	-	-	-	-	-	-	-	-	1	-	-	.0
-	-	-	-	-	-	-	-	-	-	-	-	-	-	1	-	-	-	.1
-	-	1	-	1	1	-	2	4	4	5	9	9	14	14	31	35	-	.9
-	-	-	1	2	-	2	2	3	6	6	21	31	43	51	98	114	-	459
-	-	-	-	2	-	2	1	2	-	3	6	13	14	15	21	10	-	.0
-	-	-	-	-	-	-	-	-	-	-	-	-	-	-	-	-	-	.1
-	-	-	-	-	-	-	-	-	-	-	-	-	-	-	-	-	-	.2
-	-	-	-	-	-	-	-	-	1	-	-	-	-	-	-	-	-	.8
-	-	-	1	-	-	-	1	1	5	3	15	18	29	36	77	104	-	.9
31	40	108	254	383	600	1.077	1.848	3.221	4.618	7.903	13.638	23.515	37.517	37.263	58.556	49.696	-	

Tavola 2.14 – Morti per malattie del sistema circolatorio per età – Femmine – Anno 2000

Classificazione analitica	CAUSE DI MORTE	0 anni	1	2	3	4	0-4	5-9	10 -14	15 -17	18 -19
390-392	REUMATISMO ARTICOLARE ACUTO	-	-	-	-	-	-	-	-	-	-
390	REUM.ARTIC.ACUTO SENZA MENZ.DI COMPL.CARDIAC.	-	-	-	-	-	-	-	-	-	-
391	REUMAT.ARTIC.ACUTO CON COMPLICAZIONI CARDIAC.	-	-	-	-	-	-	-	-	-	-
.0	PERICARDITE REUMATICA ACUTA	-	-	-	-	-	-	-	-	-	-
.1	ENDOCARDITE REUMATICA ACUTA	-	-	-	-	-	-	-	-	-	-
.2	MIOCARDITE REUMATICA ACUTA	-	-	-	-	-	-	-	-	-	-
.8	ALTRE CARDIOPATIE REUMATICHE ACUTE	-	-	-	-	-	-	-	-	-	-
.9	CARDIOPATIA REUMATICA ACUTA NON SPECIFICATA	-	-	-	-	-	-	-	-	-	-
392	COREA REUMATICA	-	-	-	-	-	-	-	-	-	-
.0	CON COMPLICAZIONI CARDIACHE	-	-	-	-	-	-	-	-	-	-
.9	SENZA MENZIONE DI COMPLICAZIONI CARDIACHE	-	-	-	-	-	-	-	-	-	-
393-398	CARDIOPATIE REUMATICHE CRONICHE	-	-	-	-	-	-	-	1	-	2
393	PERICARDITE REUMATICA CRONICA	-	-	-	-	-	-	-	-	-	-
394	MALATTIE DELLA VALVOLA MITRALE	-	-	-	-	-	-	-	1	-	1
.0	STENOSI MITRALICA	-	-	-	-	-	-	-	-	-	1
.1	INSUFFICIENZA MITRALICA REUMATICA	-	-	-	-	-	-	-	-	-	-
.2	STENOSI MITRALICA CON INSUFFICIENZA	-	-	-	-	-	-	-	-	-	-
.9	ALTRE E NON SPECIFICATE	-	-	-	-	-	-	-	1	-	-
395	MALATTIE DELLA VALVOLA AORTICA	-	-	-	-	-	-	-	-	-	-
.0	STENOSI AORTICA REUMATICA	-	-	-	-	-	-	-	-	-	-
.1	INSUFFICIENZA AORTICA REUMATICA	-	-	-	-	-	-	-	-	-	-
.2	STENOSI AORTICA REUMATICA CON INSUFFICIENZA	-	-	-	-	-	-	-	-	-	-
.9	ALTRE E NON SPECIFICATE	-	-	-	-	-	-	-	-	-	-
396	MALATTIE DELLE VALVOLE MITRALE E AORTICA	-	-	-	-	-	-	-	-	-	-
397	ALTRE ENDOCARDITI	-	-	-	-	-	-	-	-	-	1
.0	MALATTIE DELLA VALVOLA TRICUSPIDE	-	-	-	-	-	-	-	-	-	-
.1	MALATTIE REUMATICHE DELLA VALVOLA POLMONARE	-	-	-	-	-	-	-	-	-	-
.9	MALAT.REUM.DELL'ENDOCARDIO,VALVOLA NON SPECIF	-	-	-	-	-	-	-	-	-	1
398	ALTRE CARDIOPATIE REUMATICHE	-	-	-	-	-	-	-	-	-	-
.0	MIOCARDITE REUMATICA	-	-	-	-	-	-	-	-	-	-
.9	ALTRE E NON SPECIFICATE	-	-	-	-	-	-	-	-	-	-
401-405	MALATTIA IPERTENSIVA	-	-	1	-	-	1	-	1	-	-
401	IPERTENSIONE ESSENZIALE	-	-	1	-	-	1	-	1	-	-
.0	SPECIFICATA COME MALIGNA	-	-	-	-	-	-	-	-	-	-
.1	SPECIFICATA COME BENIGNA	-	-	-	-	-	-	-	-	-	-
.9	NON SPECIFICATA COME MALIGNA O BENIGNA	-	-	1	-	-	1	-	1	-	-
402	CARDIOPATIA IPERTENSIVA	-	-	-	-	-	-	-	-	-	-
.0	SPECIFICATA COME MALIGNA	-	-	-	-	-	-	-	-	-	-
.1	SPECIFICATA COME BENIGNA	-	-	-	-	-	-	-	-	-	-
.9	NON SPECIFICATA COME MALIGNA O BENIGNA	-	-	-	-	-	-	-	-	-	-
403	NEFROPATIA IPERTENSIVA	-	-	-	-	-	-	-	-	-	-
.0	SPECIFICATA COME MALIGNA	-	-	-	-	-	-	-	-	-	-
.1	SPECIFICATA COME BENIGNA	-	-	-	-	-	-	-	-	-	-
.9	NON SPECIFICATA COME MALIGNA O BENIGNA	-	-	-	-	-	-	-	-	-	-

20 -24	25 -29	30 -34	35 -39	40 -44	45 -49	50 -54	55 -59	60 -64	65 -69	70 -74	75 -79	80 -84	85 -89	90 e oltre	N.I	Totale	Classifi- cazione analitica
-	-	-	-	-	-	1	-	1	2	-	3	2	3	-	-	12	390-392
-	-	-	-	-	-	-	-	-	-	-	1	2	1	-	-	4	390
-	-	-	-	-	-	1	-	1	2	-	2	-	2	-	-	8	391
-	-	-	-	-	-	1	-	1	1	-	-	-	1	-	-	4	.0
-	-	-	-	-	-	-	-	-	1	-	1	-	-	-	-	2	.1
-	-	-	-	-	-	-	-	-	-	-	-	-	-	-	-	-	.2
-	-	-	-	-	-	-	-	-	-	-	1	-	1	-	-	2	.8
-	-	-	-	-	-	-	-	-	-	-	-	-	-	-	-	-	.9
-	-	-	-	-	-	-	-	-	-	-	-	-	-	-	-	-	392
-	-	-	-	-	-	-	-	-	-	-	-	-	-	-	-	-	.0
-	-	-	-	-	-	-	-	-	-	-	-	-	-	-	-	-	.9
1	4	3	2	7	10	24	46	63	105	170	277	177	197	79	-	1.168	393-398
-	-	-	-	-	-	-	-	-	-	-	-	-	-	-	-	-	393
1	3	3	1	5	7	11	33	34	68	101	164	88	76	30	-	627	394
-	-	-	-	1	1	4	8	5	19	15	38	13	12	7	-	124	.0
-	-	-	-	-	-	-	-	-	1	1	4	-	-	1	-	7	.1
1	-	-	-	1	-	1	2	5	7	14	23	10	7	3	-	74	.2
-	3	3	1	3	6	6	23	24	41	71	99	65	57	19	-	422	.9
-	-	-	-	-	-	-	1	3	2	3	3	7	7	3	-	29	395
-	-	-	-	-	-	-	-	-	-	1	-	2	-	-	-	4	.0
-	-	-	-	-	-	-	-	1	-	-	-	1	1	-	-	3	.1
-	-	-	-	-	-	-	-	1	1	-	2	2	4	2	-	12	.2
-	-	-	-	-	-	-	-	1	1	2	1	2	2	1	-	10	.9
-	-	-	1	1	2	11	6	22	28	54	101	76	105	42	-	449	396
-	1	-	-	-	1	2	2	1	4	4	4	3	5	-	-	28	397
-	1	-	-	-	1	1	1	-	2	1	2	3	5	-	-	17	.0
-	-	-	-	-	-	-	-	-	-	-	-	-	-	-	-	-	.1
-	-	-	-	-	-	1	1	1	2	3	2	-	-	-	-	11	.9
-	-	-	-	1	-	-	4	3	3	8	5	3	4	4	-	35	398
-	-	-	-	-	-	-	-	-	-	-	-	-	1	-	-	1	.0
-	-	-	-	1	-	-	4	3	3	8	5	3	3	4	-	34	.9
-	-	3	6	12	26	72	109	195	404	908	1.868	2.286	4.108	3.651	-	13.650	401-405
-	-	1	2	7	13	31	43	62	122	236	403	409	652	652	-	2.635	401
-	-	-	-	-	-	-	-	-	-	1	-	-	-	-	-	1	.0
-	-	-	-	-	-	-	-	-	-	-	-	-	-	-	-	-	.1
-	-	1	2	7	13	31	43	62	122	235	403	409	652	652	-	2.634	.9
-	-	2	2	4	10	34	56	108	241	590	1.306	1.680	3.120	2.772	-	9.925	402
-	-	-	-	-	-	-	-	-	1	-	-	-	-	-	-	1	.0
-	-	-	-	-	-	-	-	-	-	-	-	-	1	-	-	1	.1
-	-	2	2	4	10	34	56	108	240	590	1.306	1.680	3.119	2.772	-	9.923	.9
-	-	-	2	-	1	6	7	17	21	42	88	108	165	96	-	553	403
-	-	-	-	-	-	-	-	-	-	-	-	-	-	1	-	1	.0
-	-	-	-	-	-	-	-	-	-	-	-	-	-	-	-	-	.1
-	-	-	2	-	1	6	7	17	21	42	88	108	165	95	-	552	.9

Tavola 2.14 segue – Morti per malattie del sistema circolatorio per età – Femmine – Anno 2000

Classificazione analitica	CAUSE DI MORTE	0 anni	1	2	3	4	0-4	5-9	10 -14	15 -17	18 -19
404	CARDIONEFROPAZIA IPERTENSIVA	-	-	-	-	-	-	-	-	-	-
.0	SPECIFICATA COME MALIGNA	-	-	-	-	-	-	-	-	-	-
.1	SPECIFICATA COME BENIGNA	-	-	-	-	-	-	-	-	-	-
.9	NON SPECIFICATA COME MALIGNA O BENIGNA	-	-	-	-	-	-	-	-	-	-
405	IPERTENSIONE SECONDARIA	-	-	-	-	-	-	-	-	-	-
.0	SPECIFICATA COME MALIGNA	-	-	-	-	-	-	-	-	-	-
.1	SPECIFICATA COME BENIGNA	-	-	-	-	-	-	-	-	-	-
.9	NON SPECIFICATA COME MALIGNA O BENIGNA	-	-	-	-	-	-	-	-	-	-
410-414	MALATTIE ISCHEMICHE DEL CUORE	-	1	-	-	-	1	1	-	-	-
410	INFARTO MIOCARDICO ACUTO	-	1	-	-	-	1	1	-	-	-
411	ALTRE FORME ACUTE E SUBACUTE DI ISCHEM.CARD.	-	-	-	-	-	-	-	-	-	-
412	INFARTO MIOCARDICO PREGRESSO	-	-	-	-	-	-	-	-	-	-
413	ANGINA PECTORIS	-	-	-	-	-	-	-	-	-	-
414	ALTRE FORME DI ISCHEMIA CARDIACA CRONICA	-	-	-	-	-	-	-	-	-	-
.0	ATEROSCLEROSI CORONARICA	-	-	-	-	-	-	-	-	-	-
.1	ANEURISMA CARDIACO	-	-	-	-	-	-	-	-	-	-
.8	ALTRE	-	-	-	-	-	-	-	-	-	-
.9	NON SPECIFICATA	-	-	-	-	-	-	-	-	-	-
415-417	MALATTIE DEL CIRCOLO POLMONARE	-	-	-	-	2	2	-	-	1	-
415	MALATTIA CARDIOPOLMONARE ACUTA	-	-	-	-	1	1	-	-	-	-
.0	CUORE POLMONARE ACUTO	-	-	-	-	-	-	-	-	-	-
.1	EMBOLIA POLMONARE	-	-	-	-	1	1	-	-	-	-
416	MALATTIA CARDIOPOLMONARE CRONICA	-	-	-	-	1	1	-	-	1	-
.0	IPERTENSIONE POLMONARE PRIMARIA	-	-	-	-	1	1	-	-	1	-
.1	MALATTIA DI CUORE DA CIFOSCOLIOSI	-	-	-	-	-	-	-	-	-	-
.8	ALTRE	-	-	-	-	-	-	-	-	-	-
.9	MALATTIA CARDIOPOLMONARE, NON SPECIFICATA	-	-	-	-	-	-	-	-	-	-
417	ALTRE MALATTIE DEL CIRCOLO POLMONARE	-	-	-	-	-	-	-	-	-	-
.0	FISTOLA ARTEROVENOSA DEI VASI POLMONARI	-	-	-	-	-	-	-	-	-	-
.1	ANEURISMA DELL'ARTERIA POLMONARE	-	-	-	-	-	-	-	-	-	-
.8	ALTRE	-	-	-	-	-	-	-	-	-	-
.9	NON SPECIFICATA	-	-	-	-	-	-	-	-	-	-
420-429	ALTRE MALATTIE DEL CUORE	14	9	4	1	2	30	9	14	4	9
420.9	ALTRE E NON SPECIFICATE PERICARDITI ACUTE	-	-	-	-	-	-	-	-	-	-
421	ENDOCARDITE ACUTA E SUBACUTA	-	-	-	-	-	-	-	-	-	-
.0	ENDOCARDITE BATTERICA ACUTA E SUBACUTA	-	-	-	-	-	-	-	-	-	-
.9	ENDOCARDITE ACUTA, NON SPECIFICATA	-	-	-	-	-	-	-	-	-	-
422.9	ALTRE E NON SPECIFICATE MIOCARDITI ACUTE	1	-	-	-	-	1	1	-	-	1
423	ALTRE MALATTIE DEL PERICARDIO	-	-	-	-	-	-	-	-	-	1
.0	EMOPERICARDIO	-	-	-	-	-	-	-	-	-	-
.1	PERICARDITE ADESIVA	-	-	-	-	-	-	-	-	-	-
.2	PERICARDITE COSTRITTIVA	-	-	-	-	-	-	-	-	-	-
.8	ALTRE	-	-	-	-	-	-	-	-	-	-
.9	NON SPECIFICATA	-	-	-	-	-	-	-	-	-	1

20 -24	25 -29	30 -34	35 -39	40 -44	45 -49	50 -54	55 -59	60 -64	65 -69	70 -74	75 -79	80 -84	85 -89	90 e oltre	N.I.	Totale	Classifi- cazione analitica
-	-	-	-	1	2	1	3	8	20	40	71	89	171	131	-	537	404
-	-	-	-	-	-	-	-	-	-	-	-	-	-	-	-	-	.0
-	-	-	-	-	-	-	-	-	-	-	-	-	-	-	-	-	.1
-	-	-	-	1	2	1	3	8	20	40	71	89	171	131	-	537	.9
-	-	-	-	-	-	-	-	-	-	-	-	-	-	-	-	-	405
-	-	-	-	-	-	-	-	-	-	-	-	-	-	-	-	-	.0
-	-	-	-	-	-	-	-	-	-	-	-	-	-	-	-	-	.1
-	-	-	-	-	-	-	-	-	-	-	-	-	-	-	-	-	.9
2	3	4	27	55	99	190	386	735	1.450	3.050	5.462	5.806	9.553	8.164	-	34.988	410-414
1	3	3	23	45	74	150	258	488	897	1.746	2.745	2.518	3.386	2.072	-	14.411	410
-	-	-	-	-	-	1	4	8	8	20	18	15	49	60	-	183	411
-	-	-	-	-	-	-	-	2	3	5	12	7	9	7	-	45	412
-	-	-	-	1	4	1	5	14	12	30	48	50	61	51	-	277	413
1	-	1	4	9	21	38	119	223	530	1.249	2.639	3.216	6.048	5.974	-	20.072	414
1	-	-	1	4	5	9	16	30	84	203	491	691	1.472	1.855	-	4.862	.0
-	-	-	-	-	-	-	-	1	2	-	-	3	1	1	-	8	.1
-	-	1	-	1	3	4	15	28	61	141	258	243	442	334	-	1.531	.8
-	-	-	3	4	13	25	88	164	383	905	1.890	2.279	4.133	3.784	-	13.671	.9
1	4	9	13	8	16	29	25	72	130	191	336	296	428	269	-	1.830	415-417
1	3	4	10	4	12	17	13	43	83	122	220	183	265	157	-	1.138	415
-	-	-	-	-	-	-	-	-	1	2	5	3	3	1	-	15	.0
1	3	4	10	4	12	17	13	43	82	120	215	180	262	156	-	1.123	.1
-	1	5	3	4	4	12	12	29	47	69	116	113	163	112	-	692	416
-	1	4	3	1	3	6	8	9	11	12	13	7	5	3	-	88	.0
-	-	-	-	1	-	2	-	-	1	3	3	3	1	3	-	17	.1
-	-	-	-	-	-	-	-	-	-	-	-	-	-	-	-	-	.8
-	-	1	-	2	1	4	4	20	35	54	100	103	157	106	-	587	.9
-	-	-	-	-	-	-	-	-	-	-	-	-	-	-	-	-	417
-	-	-	-	-	-	-	-	-	-	-	-	-	-	-	-	-	.0
-	-	-	-	-	-	-	-	-	-	-	-	-	-	-	-	-	.1
-	-	-	-	-	-	-	-	-	-	-	-	-	-	-	-	-	.8
-	-	-	-	-	-	-	-	-	-	-	-	-	-	-	-	-	.9
18	35	47	67	87	118	191	275	548	1.033	2.084	3.951	4.917	9.539	11.762	-	34.738	420-429
-	-	-	-	-	-	-	1	-	-	1	-	-	-	-	-	2	420.9
-	1	-	-	-	-	-	2	4	2	1	4	2	-	-	-	16	421
-	1	-	-	-	-	-	1	4	2	1	2	2	-	-	-	13	.0
-	-	-	-	-	-	-	1	-	-	-	2	-	-	-	-	3	.9
-	-	-	-	-	-	-	1	-	-	1	-	-	1	-	-	6	422.9
-	-	-	-	4	2	1	-	2	6	12	12	5	15	3	-	63	423
-	-	-	-	1	-	-	-	-	-	1	3	-	-	-	-	5	.0
-	-	-	-	-	-	-	-	-	-	-	-	-	-	-	-	-	.1
-	-	-	-	1	-	-	-	-	-	-	-	-	1	-	-	2	.2
-	-	-	-	-	1	-	-	-	-	2	-	-	-	-	-	3	.8
-	-	-	-	2	1	1	-	2	6	9	9	5	14	3	-	53	.9

Tavola 2.14 segue – Morti per malattie del sistema circolatorio per età – Femmine – Anno 2000

Classifi- cazione analitica	CAUSE DI MORTE	0 anni	1	2	3	4	0-4	5-9	10 -14	15 -17	18 -19
424	ALTRE MALATTIE DELL'ENDOCARDIO	-	-	1	-	-	1	-	-	-	-
.0	DISTURBI DELLA VALVOLA MITRALE	-	-	-	-	-	-	-	-	-	-
.1	DISTURBI DELLA VALVOLA AORTICA	-	-	1	-	-	1	-	-	-	-
.2	DIST. VALVOLA TRICUSPIDE, SPECIF. COME NON REUMAT.	-	-	-	-	-	-	-	-	-	-
.3	DISTURBI DELLA VALVOLA POLMONARE	-	-	-	-	-	-	-	-	-	-
.9	ENDOCARDITE, VALVOLA NON SPECIFICATA	-	-	-	-	-	-	-	-	-	-
425	MIOCARDIOPATIE	5	2	1	-	-	8	-	1	1	1
.0	FIBROSI ENDOMIocardICA	-	-	-	-	-	-	-	-	-	-
.1	MIOCARDIOPATIA IPERTROFICA STENOSANTE	-	1	-	-	-	1	-	-	-	-
.2	MALATTIA DI BECKER	-	-	-	-	-	-	-	-	-	-
.3	FIBROELASTOSI ENDOCARDICA	1	-	-	-	-	1	-	1	1	-
.4	ALTRE MIOCARDIOPATIE PRIMITIVE	4	1	1	-	-	6	-	-	-	1
.5	MIOCARDIOPATIA ALCOOLICA	-	-	-	-	-	-	-	-	-	-
.9	MIOCARDIOPATIA SECONDARIA, NON SPECIFICATA	-	-	-	-	-	-	-	-	-	-
426	DISTURBI DELLA CONDUZIONE	1	-	-	-	-	1	-	1	-	-
.0	BLOCCO ATRIOVENTRICOLARE COMPLETO	-	-	-	-	-	-	-	-	-	-
.1	ALTRO E NON SPECIFICATO BLOCCO ATRIOVENTRICOL.	-	-	-	-	-	-	-	-	-	-
.2	BLOCCO DI BRANCA SINISTRA INCOMPLETO	-	-	-	-	-	-	-	-	-	-
.3	ALTRO BLOCCO DI BRANCA SINISTRA	-	-	-	-	-	-	-	-	-	-
.4	BLOCCO DI BRANCA DESTRA	-	-	-	-	-	-	-	-	-	-
.5	BLOCCO DI BRANCA NON SPECIFICATO	-	-	-	-	-	-	-	-	-	-
.6	ALTRO BLOCCO CARDIACO	-	-	-	-	-	-	-	-	-	-
.7	ANOMALIE DELLA CONDUZIONE ATRIOVENTRICOLARE	-	-	-	-	-	-	-	1	-	-
.8	ALTRI	-	-	-	-	-	-	-	-	-	-
.9	NON SPECIFICATI	1	-	-	-	-	1	-	-	-	-
427	DISTURBI DEL RITMO CARDIACO	6	5	-	-	2	13	7	8	1	4
.0	TACHICARDIA PAROSSISTICA SOPRAVENTRICOLARE	-	-	-	-	-	-	-	-	-	-
.1	TACHICARDIA PAROSSISTICA VENTRICOLARE	-	-	-	-	-	-	-	-	-	-
.2	TACHICARDIA PAROSSISTICA NON SPECIFICATA	-	-	-	-	-	-	-	-	-	-
.3	FIBRILLAZIONE E FLUTTER ATRIALI	-	-	-	-	-	-	-	-	-	-
.4	FIBRILLAZIONE E FLUTTER VENTRICOLARI	-	-	-	-	-	-	-	-	-	1
.5	ARRESTO CARDIACO	5	5	-	-	2	12	7	8	1	3
.6	EXTRASISTOLI	-	-	-	-	-	-	-	-	-	-
.8	ALTRI	1	-	-	-	-	1	-	-	-	-
.9	NON SPECIFICATI	-	-	-	-	-	-	-	-	-	-
428	INSUFFICIENZA CARDIACA	-	1	-	1	-	2	-	2	1	-
.0	INSUFFICIENZA CARDIACA CONGESTIZIA	-	-	-	-	-	-	-	1	1	-
.1	INSUFFICIENZA DEL CUORE SINISTRO	-	-	-	-	-	-	-	-	-	-
.9	NON SPECIFICATA	-	1	-	1	-	2	-	1	-	-
429	FORME E COMPLICAZIONI MAL DEFINITE DI CARD.	1	1	2	-	-	4	1	2	1	2
.0	MIOCARDITE NON SPECIFICATA	-	-	1	-	-	1	-	-	-	-
.1	DEGENERAZIONE MIOCARDICA	-	-	-	-	-	-	-	-	-	-
.2	MALATTIA CARDIOVASCOLARE NON SPECIFICATA	-	-	-	-	-	-	-	-	-	1
.3	CARDIOMEGALIA	1	1	1	-	-	3	1	-	-	-
.4	DISTURBI FUNZ. SUCCESSIVI A CHIRURGIA CARDIACA	-	-	-	-	-	-	-	-	-	-
.5	ROTTURA DELLA CORDA TENDINEA	-	-	-	-	-	-	-	-	-	-
.6	ROTTURA DEL MUSCOLO PAPILLARE	-	-	-	-	-	-	-	-	-	-
.8	ALTRE	-	-	-	-	-	-	-	-	-	-
.9	NON SPECIFICATA	-	-	-	-	-	-	-	2	1	1
430-438	DISTURBI CIRCOLATORI DELL'ENCEFALO	-	-	-	1	-	1	1	7	1	1
430	EMORRAGIA SUBARACNOIDEA	-	-	-	-	-	-	1	1	-	1
431	EMORRAGIA CEREBRALE	-	-	-	1	-	1	-	3	1	-
432	ALTRE E NON SPECIFICATE EMORRAGIE INTRACRAN.	-	-	-	-	-	-	-	1	-	-
.0	EMORRAGIA EXTRADURALE NON TRAUMATICA	-	-	-	-	-	-	-	-	-	-
.1	EMORRAGIA SUBDURALE	-	-	-	-	-	-	-	1	-	-
.9	EMORRAGIA INTRACRANICA NON SPECIFICATA	-	-	-	-	-	-	-	-	-	-
433	OCCLUS. E STENOSI DELLE ARTERIE PRECEREBRALI	-	-	-	-	-	-	-	-	-	-
.0	ARTERIA BASILARE	-	-	-	-	-	-	-	-	-	-
.1	ARTERIA CAROTIDE	-	-	-	-	-	-	-	-	-	-
.2	ARTERIA VERTEBRALE	-	-	-	-	-	-	-	-	-	-
.3	MULTIPLE E BILATERALI	-	-	-	-	-	-	-	-	-	-
.8	ALTRE	-	-	-	-	-	-	-	-	-	-
.9	NON SPECIFICATE	-	-	-	-	-	-	-	-	-	-
434	OCCLUSIONE DELLE ARTERIE CEREBRALI	-	-	-	-	-	-	-	-	-	-
.0	TOMBOSI CEREBRALE	-	-	-	-	-	-	-	-	-	-
.1	EMBOLIA CEREBRALE	-	-	-	-	-	-	-	-	-	-
.9	NON SPECIFICATA	-	-	-	-	-	-	-	-	-	-

20 -24	25 -29	30 -34	35 -39	40 -44	45 -49	50 -54	55 -59	60 -64	65 -69	70 -74	75 -79	80 -84	85 -89	90 e oltre	N.I	Totale	Classifi- cazione analitica
-	3	4	2	4	7	15	21	54	124	220	375	322	345	199	-	1.696	424
-	-	2	1	1	2	3	6	21	37	70	92	64	73	43	-	415	.0
-	2	1	1	2	3	8	12	20	50	106	214	200	207	104	-	931	.1
-	-	-	-	1	-	-	-	-	-	2	1	-	-	-	-	4	.2
-	-	-	-	-	-	-	-	-	-	-	-	-	-	-	-	-	.3
-	1	1	-	-	2	4	3	13	37	42	68	58	65	52	-	346	.9
4	1	4	6	8	11	28	38	70	102	200	305	304	434	325	-	1.851	425
-	-	-	-	-	-	-	-	-	-	-	-	-	-	-	-	-	.0
-	-	-	-	-	2	-	2	-	4	3	5	1	-	-	-	18	.1
-	-	-	-	-	-	-	-	-	-	-	-	-	-	-	-	-	.2
-	-	-	-	1	-	3	-	5	8	14	30	28	54	42	-	188	.3
4	1	3	6	7	9	23	37	63	92	181	270	260	358	254	-	1.575	.4
-	-	-	-	2	-	-	-	1	-	1	-	-	-	-	-	3	.5
-	-	1	-	-	-	-	1	-	1	1	2	11	21	29	-	67	.9
-	-	-	-	1	1	1	3	1	7	9	28	31	65	50	-	199	426
-	-	-	-	-	1	1	-	1	-	7	9	10	20	15	-	63	.0
-	-	-	-	1	1	-	-	1	2	14	13	31	27	-	-	90	.1
-	-	-	-	-	-	-	-	-	-	-	-	-	-	-	-	-	.2
-	-	-	-	-	-	-	-	2	-	-	-	1	-	4	-	7	.3
-	-	-	-	-	-	-	-	1	-	-	-	1	1	2	-	5	.4
-	-	-	-	-	-	-	-	-	-	-	-	1	1	1	-	3	.5
-	-	-	-	-	-	-	-	-	-	-	-	-	-	-	-	-	.6
-	-	-	-	-	-	-	-	-	-	-	-	-	-	-	-	1	.7
-	-	-	-	-	-	2	-	3	-	5	5	10	1	-	-	26	.8
-	-	-	-	-	-	1	-	-	-	-	-	2	-	-	-	4	.9
7	25	25	39	54	60	87	119	231	401	760	1.380	1.536	2.852	3.769	-	11.378	427
-	-	-	-	-	-	-	-	-	-	3	3	3	1	-	-	10	.0
-	-	-	-	-	-	1	-	-	1	-	5	3	6	2	-	18	.1
-	-	-	-	1	-	-	-	-	1	3	6	2	3	-	-	16	.2
-	1	-	-	3	1	4	4	13	26	86	240	247	410	451	-	1.486	.3
-	1	-	3	3	2	1	2	8	10	19	41	33	57	45	-	226	.4
7	21	25	36	48	55	79	113	204	356	634	1.044	1.199	2.297	3.198	-	9.347	.5
-	-	-	-	-	-	-	-	-	-	2	2	-	2	5	-	11	.6
-	-	-	-	-	1	-	2	3	6	14	16	36	17	-	-	96	.8
-	2	-	-	-	1	1	-	4	5	12	28	29	39	47	-	168	.9
1	2	7	10	5	8	18	27	49	112	276	523	734	1.456	1.780	-	5.013	428
-	-	-	2	-	1	3	2	17	21	71	140	179	356	393	-	1.187	.0
-	-	1	1	1	2	4	7	6	25	61	100	152	311	346	-	1.017	.1
1	2	6	7	4	5	11	18	26	66	144	283	403	789	1.041	-	2.809	.9
6	3	7	10	11	29	41	63	137	279	604	1.324	1.983	4.371	5.636	-	14.514	429
1	2	-	3	-	-	2	7	10	35	96	288	487	1.179	1.884	-	3.995	.0
-	-	1	-	-	-	-	2	4	6	21	68	99	249	272	-	722	.1
2	-	3	3	6	8	20	25	55	113	252	509	779	1.829	2.354	-	5.959	.2
1	-	3	3	4	10	15	19	40	74	113	178	195	248	164	-	1.071	.3
-	-	-	-	-	-	-	-	-	-	-	-	-	-	-	-	-	.4
-	-	-	-	-	-	-	-	-	-	-	-	-	-	-	-	-	.5
-	-	-	-	-	-	-	-	-	-	-	-	-	-	-	-	-	.6
-	-	-	-	-	-	1	-	-	-	1	3	2	1	1	-	9	.8
2	1	-	1	1	11	4	9	28	51	121	278	421	865	961	-	2.758	.9
11	31	35	64	110	146	242	297	568	1.209	2.562	5.648	6.949	11.830	10.249	-	39.962	430-438
3	8	10	21	40	51	57	56	67	79	98	117	67	65	25	-	767	430
6	15	15	19	48	59	112	107	192	309	557	850	685	807	397	-	4.183	431
-	1	-	4	1	4	6	2	9	8	27	42	44	71	40	-	260	432
-	-	-	-	-	-	-	-	1	-	1	2	1	4	4	-	13	.0
-	1	-	4	1	4	6	2	8	8	24	38	41	65	36	-	239	.1
-	-	-	-	-	-	-	-	-	-	2	2	2	2	-	-	8	.9
-	1	1	2	3	2	2	6	6	10	15	31	24	34	21	-	158	433
-	1	1	1	-	-	1	1	-	1	5	3	2	1	-	-	17	.0
-	-	-	1	3	2	1	5	6	9	9	25	20	31	20	-	132	.1
-	-	-	-	-	-	-	-	-	-	-	-	-	-	-	-	-	.2
-	-	-	-	-	-	-	-	-	-	1	1	2	1	-	-	5	.3
-	-	-	-	-	-	-	-	-	-	1	2	1	-	-	-	4	.8
-	-	-	-	-	-	-	-	-	-	-	-	-	-	-	-	-	.9
-	2	1	3	1	5	5	13	25	50	121	251	339	553	409	-	1.778	434
-	1	-	3	1	1	3	3	8	18	27	67	96	153	114	-	495	.0
-	-	1	-	-	-	-	4	4	7	17	28	17	29	19	-	126	.1
-	1	-	-	-	4	2	6	13	25	77	156	226	371	276	-	1.157	.9

Tavola 2.14 segue – Morti per malattie del sistema circolatorio per età – Femmine – Anno 2000

Classifi- cazione analitica	CAUSE DI MORTE	0 anni	1	2	3	4	0-4	5-9	10 -14	15 -17	18 -19
435	ISCHEMIA CEREBRALE TRANSITORIA	-	-	-	-	-	-	-	-	-	-
436	DISTURBI CIRCOLAT.CEREBRALI ACUTI MAL DEFIN.	-	-	-	-	-	-	-	-	-	-
437	ALTRI E MAL DEF.DISTURBI CIRCOL. DELL'ENCEF.	-	-	-	-	-	-	-	1	-	-
.0	ATEROSCLEROSI CEREBRALE	-	-	-	-	-	-	-	-	-	-
.1	ALTRE MAL.CEREBROVAS.ISCHEMICHE GENERALIZZATE	-	-	-	-	-	-	-	-	-	-
.2	ENCEFALOPATIA IPERTENSIVA	-	-	-	-	-	-	-	-	-	-
.3	ANEURISMA CEREBRALE SENZA ROTTURA	-	-	-	-	-	-	-	-	-	-
.4	ARTERITE CEREBRALE	-	-	-	-	-	-	-	-	-	-
.5	MALATTIA "MOYAMOYA"	-	-	-	-	-	-	-	-	-	-
.6	TROMBOSI NON PIOGENA DEI SENI VENOSI INTRACR.	-	-	-	-	-	-	-	-	-	-
.8	ALTRI	-	-	-	-	-	-	-	-	-	-
.9	NON SPECIFICATO	-	-	-	-	-	-	-	1	-	-
438	POSTUMI DELLE MALATTIE CEREBROVASCOLARI	-	-	-	-	-	-	-	1	-	-
440-448	MALATTIE DELLE ARTERIE, ARTERIOLE E CAPILL.	1	-	-	-	-	1	-	1	-	1
440	ATEROSCLEROSI	-	-	-	-	-	-	-	-	-	-
.0	DELL'AORTA	-	-	-	-	-	-	-	-	-	-
.1	DELLE ARTERIE RENALI	-	-	-	-	-	-	-	-	-	-
.2	DELLE ARTERIE DEGLI ARTI	-	-	-	-	-	-	-	-	-	-
.8	DI ALTRE ARTERIE SPECIFICATE	-	-	-	-	-	-	-	-	-	-
.9	GENERALIZZATA E NON SPECIFICATA	-	-	-	-	-	-	-	-	-	-
441	ANEURISMA DELL'AORTA	-	-	-	-	-	-	-	-	-	-
.0	ANEURISMA DISSECANTE (OGNI LOCALIZZAZIONE)	-	-	-	-	-	-	-	-	-	-
.1	ROTTURA DI ANEURISMA TORACICO	-	-	-	-	-	-	-	-	-	-
.2	ANEURISMA TORACICO SENZA MENZIONE DI ROTTURA	-	-	-	-	-	-	-	-	-	-
.3	ROTTURA DI ANEURISMA ADDOMINALE	-	-	-	-	-	-	-	-	-	-
.4	ANEURISMA ADDOMINALE SENZA MENZIONE DI ROTTURA	-	-	-	-	-	-	-	-	-	-
.5	ROTTURA DI ANEURISMA AORTICO SEDE NON SPECIF.	-	-	-	-	-	-	-	-	-	-
.6	ANEUR.AOR. SEDE NON SPECIF.,SENZA MENZ.DI ROTT	-	-	-	-	-	-	-	-	-	-
442	ALTRI ANEURISMI	-	-	-	-	-	-	-	1	-	-
.0	DELLE ARTERIE DEGLI ARTI SUPERIORI	-	-	-	-	-	-	-	-	-	-
.1	DELL'ARTERIA RENALE	-	-	-	-	-	-	-	-	-	-
.2	DELL'ARTERIA ILIACA	-	-	-	-	-	-	-	-	-	-
.3	DELLE ARTERIE DEGLI ARTI INFERIORI	-	-	-	-	-	-	-	-	-	-
.8	DI ALTRE ARTERIE SPECIFICATE	-	-	-	-	-	-	-	1	-	-
.9	DI SEDE NON SPECIFICATA	-	-	-	-	-	-	-	-	-	-
443	ALTRE MALATTIE VASCOLARI PERIFERICHE	-	-	-	-	-	-	-	-	-	-
.0	SINDROME DI RAYNAUD	-	-	-	-	-	-	-	-	-	-
.1	TROMBOANGIOITE OBLITERANTE (MORBO DI BUERGER).	-	-	-	-	-	-	-	-	-	-
.8	ALTRE	-	-	-	-	-	-	-	-	-	-
.9	NON SPECIFICATA	-	-	-	-	-	-	-	-	-	-
444	EMBOLIA E TROMBOSI ARTERIOSE	1	-	-	-	-	1	-	-	-	-
.0	DELL'AORTA ADDOMINALE	-	-	-	-	-	-	-	-	-	-
.1	DI ALTRE PARTI DELL'AORTA	-	-	-	-	-	-	-	-	-	-
.2	DELLE ARTERIE DEGLI ARTI	1	-	-	-	-	1	-	-	-	-
.8	DI ALTRE ARTERIE SPECIFICATE	-	-	-	-	-	-	-	-	-	-
.9	DI ARTERIA NON SPECIFICATA	-	-	-	-	-	-	-	-	-	-
446	POLIARTERITE NODOSA E ARTERITI SIMILARI	-	-	-	-	-	-	-	-	-	-
.0	POLIARTERITE NODOSA	-	-	-	-	-	-	-	-	-	-
.1	SINDR.MUCOCUT.LINFONODALE FEBBR. ACUTA (MCLS).	-	-	-	-	-	-	-	-	-	-
.2	ANGIOITE DA IPERSENSIBILIZZAZIONE	-	-	-	-	-	-	-	-	-	-
.3	GRANULOMA LETALE DELLA LINEA MEDIANA	-	-	-	-	-	-	-	-	-	-
.4	GRANULOMATOSI DI WEGENER	-	-	-	-	-	-	-	-	-	-
.5	ARTERITE A CELLULE GIGANTI	-	-	-	-	-	-	-	-	-	-
.6	MICROANGIOPATIA TROMBOTICA	-	-	-	-	-	-	-	-	-	-
.7	MALATTIA DI TAKAYASU	-	-	-	-	-	-	-	-	-	-
447	ALTRI DISTUR.DELLE ARTERIE E DELLE ARTERIOLE	-	-	-	-	-	-	-	-	-	1
.0	FISTOLA ARTEROVENOSA ACQUISITA	-	-	-	-	-	-	-	-	-	-
.1	STENOSI DI ARTERIE	-	-	-	-	-	-	-	-	-	-
.2	ROTTURA DI ARTERIE	-	-	-	-	-	-	-	-	-	-
.3	IPERPLASIA DELL'ARTERIA RENALE	-	-	-	-	-	-	-	-	-	-
.4	SINDROME DI COMPRESSIONE DELL'ARTERIA CELIACA	-	-	-	-	-	-	-	-	-	-
.5	NECROSI DI ARTERIE	-	-	-	-	-	-	-	-	-	-
.6	ARTERITE NON SPECIFICATA	-	-	-	-	-	-	-	-	-	1
.8	ALTRI	-	-	-	-	-	-	-	-	-	-
.9	NON SPECIFICATI	-	-	-	-	-	-	-	-	-	-

20 -24	25 -29	30 -34	35 -39	40 -44	45 -49	50 -54	55 -59	60 -64	65 -69	70 -74	75 -79	80 -84	85 -89	90 e oltre	N.I	Totale	Classifi- cazione analitica
-	-	-	-	-	-	-	1	3	13	23	62	103	234	240	-	679	435
-	3	3	9	14	18	40	76	183	545	1.248	2.944	3.745	6.267	5.265	-	20.360	436
2	1	5	6	3	6	19	34	74	177	426	1.216	1.750	3.481	3.580	-	10.781	437
-	-	-	-	-	-	-	1	3	13	47	161	324	767	892	-	2.208	.0
1	1	3	6	2	3	12	16	41	97	200	433	543	770	637	-	2.765	.1
-	-	-	-	1	-	-	-	-	4	4	6	15	19	20	-	69	.2
1	-	1	-	-	2	4	9	1	7	8	9	3	-	1	-	46	.3
-	-	1	-	-	1	-	-	-	-	-	-	-	-	-	-	2	.4
-	-	-	-	-	-	-	1	-	-	-	-	-	-	-	-	1	.5
-	-	-	-	-	-	-	-	-	-	-	-	-	-	-	-	-	.6
-	-	-	-	-	-	-	1	6	6	30	79	131	213	240	-	706	.8
-	-	-	-	-	-	3	6	23	50	137	528	734	1.712	1.790	-	4.984	.9
-	-	-	-	-	1	1	2	9	18	47	135	192	318	272	-	996	438
-	5	3	8	7	12	28	36	57	137	245	630	814	1.610	2.198	-	5.793	440-448
-	-	-	-	-	1	4	5	11	32	67	258	454	1.051	1.680	-	3.563	440
-	-	-	-	-	-	-	-	-	2	1	3	3	10	10	-	29	.0
-	-	-	-	-	-	-	-	1	-	-	-	-	-	-	-	1	.1
-	-	-	-	-	-	-	-	1	4	8	26	45	54	80	-	218	.2
-	-	-	-	-	-	-	-	-	-	-	-	-	-	-	-	-	.8
-	-	-	-	-	1	4	5	9	26	58	229	406	987	1.590	-	3.315	.9
-	-	1	2	2	4	13	22	26	62	105	186	141	184	128	-	876	441
-	-	-	1	2	3	6	7	13	22	40	59	37	35	13	-	238	.0
-	-	1	-	-	-	4	6	5	15	15	29	13	19	9	-	116	.1
-	-	-	-	-	1	4	1	4	4	8	13	14	20	4	-	69	.2
-	-	-	1	-	-	1	2	3	10	13	36	32	47	54	-	199	.3
-	-	-	-	-	-	1	1	1	7	16	30	26	34	32	-	147	.4
-	-	-	-	-	-	2	1	2	2	4	10	10	10	8	-	49	.5
-	-	-	-	-	-	1	1	1	2	9	9	9	19	8	-	58	.6
-	-	1	1	1	1	2	-	1	-	3	4	3	3	3	-	24	442
-	-	-	-	-	-	-	-	-	-	-	-	1	-	-	-	1	.0
-	-	-	1	-	-	-	-	-	-	-	-	-	1	-	-	2	.1
-	-	-	-	-	1	-	-	-	-	1	3	1	2	1	-	9	.2
-	-	-	-	-	-	-	-	-	-	1	-	-	-	-	-	1	.3
-	-	1	-	-	-	1	-	1	-	1	1	1	-	1	-	8	.8
-	-	-	-	1	-	1	-	-	-	-	-	-	1	-	-	3	.9
-	-	-	2	-	-	3	1	9	18	30	81	103	181	224	-	652	443
-	-	-	-	-	-	-	-	-	1	-	-	-	-	-	-	1	.0
-	-	-	-	-	-	-	-	-	-	-	4	1	-	1	-	6	.1
-	-	-	-	-	-	-	-	-	-	1	-	-	1	-	-	2	.8
-	-	-	2	-	-	3	1	9	17	29	77	102	180	223	-	643	.9
-	-	-	-	1	3	2	3	4	14	23	57	77	134	117	-	436	444
-	-	-	-	-	-	1	1	-	4	1	5	9	8	3	-	31	.0
-	-	-	-	-	-	1	-	-	-	2	3	1	2	4	-	13	.1
-	-	-	-	1	3	-	2	4	9	15	36	52	113	87	-	323	.2
-	-	-	-	-	-	1	-	-	-	1	2	1	-	1	-	6	.8
-	-	-	-	-	-	-	-	-	1	4	11	14	11	22	-	63	.9
-	3	1	2	3	3	1	4	4	7	7	8	4	6	2	-	55	446
-	-	-	1	-	-	-	-	-	1	3	3	1	1	2	-	12	.0
-	-	-	-	-	-	-	-	-	-	-	-	-	-	-	-	-	.1
-	-	-	-	-	-	-	-	-	-	-	1	-	-	-	-	1	.2
-	-	-	-	-	-	-	-	-	-	-	-	-	-	-	-	-	.3
-	1	1	1	-	-	-	2	3	2	1	1	-	-	-	-	12	.4
-	-	-	-	-	-	-	-	-	1	1	2	3	5	-	-	12	.5
-	2	-	-	2	3	1	2	1	3	2	1	-	-	-	-	17	.6
-	-	-	1	-	-	-	-	-	-	-	-	-	-	-	-	1	.7
-	2	-	1	-	-	3	1	2	4	10	35	32	50	44	-	185	447
-	-	-	-	-	-	-	-	-	-	-	-	-	-	-	-	-	.0
-	-	-	-	-	-	-	-	-	-	-	3	2	6	3	-	14	.1
-	-	-	-	-	-	-	-	1	-	1	1	-	-	-	-	4	.2
-	-	-	-	-	-	-	-	-	-	-	-	-	-	-	-	-	.3
-	-	-	-	-	-	-	-	-	-	-	-	-	-	-	-	-	.4
-	-	-	-	-	-	-	-	-	-	-	-	-	-	-	-	-	.5
-	1	-	1	-	-	1	-	1	2	2	5	7	2	3	-	26	.6
-	-	-	-	-	-	-	-	-	-	-	-	-	1	-	-	1	.8
-	1	-	-	-	-	2	1	-	2	7	26	22	41	38	-	140	.9

Tavola 2.14 segue – Morti per malattie del sistema circolatorio per età – Femmine – Anno 2000

Classifi- cazione analitica	CAUSE DI MORTE	0 anni	1	2	3	4	0-4	5-9	10 -14	15 -17	18 -19
448	MALATTIE DEI CAPILLARI	-	-	-	-	-	-	-	-	-	-
.0	TELEANGECTASIA EMORRAGICA EREDITARIA	-	-	-	-	-	-	-	-	-	-
.1	NEVO, NON NEOPLASTICO	-	-	-	-	-	-	-	-	-	-
.9	ALTRE E NON SPECIFICATE	-	-	-	-	-	-	-	-	-	-
451-459	M.VENE E VASI LINFATICI ED ALTRE M.SIST.CIR.	-	-	-	-	-	-	-	-	1	-
451	FLEBITE E TROMBOFLEBITE	-	-	-	-	-	-	-	-	-	-
.0	DEI VASI SUPERFICIALI DEGLI ARTI INFERIORI	-	-	-	-	-	-	-	-	-	-
.1	DEI VASI PROFONDI DEGLI ARTI INFERIORI	-	-	-	-	-	-	-	-	-	-
.2	DEGLI ARTI INFERIORI NON SPECIFICATI	-	-	-	-	-	-	-	-	-	-
.8	DI ALTRE SEDI	-	-	-	-	-	-	-	-	-	-
.9	DI SEDE NON SPECIFICATA	-	-	-	-	-	-	-	-	-	-
452	TROMBOSI DELLA VENA PORTA	-	-	-	-	-	-	-	-	-	-
453	EMBOLIA E TROMBOSI DI ALTRE VENE	-	-	-	-	-	-	-	-	1	-
.0	SINDROME DI BUDD-CHIARI	-	-	-	-	-	-	-	-	1	-
.1	TROMBOFLEBITE MIGRANTE	-	-	-	-	-	-	-	-	-	-
.2	DELLA VENA CAVA	-	-	-	-	-	-	-	-	-	-
.3	DELLA VENA RENALE	-	-	-	-	-	-	-	-	-	-
.8	DI ALTRE VENE SPECIFICATE	-	-	-	-	-	-	-	-	-	-
.9	DI SEDE NON SPECIFICATA	-	-	-	-	-	-	-	-	-	-
454	VARICI DEGLI ARTI INFERIORI	-	-	-	-	-	-	-	-	-	-
.0	CON ULCERA	-	-	-	-	-	-	-	-	-	-
.1	CON INFIAMMAZIONE	-	-	-	-	-	-	-	-	-	-
.2	CON ULCERA E INFIAMMAZIONE	-	-	-	-	-	-	-	-	-	-
.9	SENZA MENZIONE DI ULCERA O INFIAMMAZIONE	-	-	-	-	-	-	-	-	-	-
455	EMORROIDI	-	-	-	-	-	-	-	-	-	-
.0	EMORROIDI INTERNE,SENZA MENZION.DI COMPLICAZ.	-	-	-	-	-	-	-	-	-	-
.1	EMORROIDI INTERNE TROMBIZZATE	-	-	-	-	-	-	-	-	-	-
.2	EMORROIDI INTERNE CON ALTRE COMPLICAZIONI	-	-	-	-	-	-	-	-	-	-
.3	EMORROIDI ESTERNE,SENZA MENZION.DI COMPLICAZ.	-	-	-	-	-	-	-	-	-	-
.4	EMORROIDI ESTERNE TROMBIZZATE	-	-	-	-	-	-	-	-	-	-
.5	EMORROIDI ESTERNE CON ALTRE COMPLICAZIONI	-	-	-	-	-	-	-	-	-	-
.6	EMORR.NON SPECIF.,SENZA MENZION.DI COMPLICAZ.	-	-	-	-	-	-	-	-	-	-
.7	EMORROIDI NON SPECIFICATE TROMBIZZATE	-	-	-	-	-	-	-	-	-	-
.8	EMORROIDI NON SPECIFICATE CON ALTRE COMPLICAZ.	-	-	-	-	-	-	-	-	-	-
.9	LEMBI CUTANEI EMORROIDARI RESIDUI	-	-	-	-	-	-	-	-	-	-
456	VARICI DI ALTRE SEDI	-	-	-	-	-	-	-	-	-	-
.0	VARICI ESOFAGEE CON SANGUINAMENTO	-	-	-	-	-	-	-	-	-	-
.1	VARICI ESOFAGEE SENZA MENZIONE DI SANGUINAMEN.	-	-	-	-	-	-	-	-	-	-
.3	VARICI SOTTOLINGUALI	-	-	-	-	-	-	-	-	-	-
.4	VARICOCELE	-	-	-	-	-	-	-	-	-	-
.5	VARICI PELVICHE	-	-	-	-	-	-	-	-	-	-
.6	VARICI VULVARI	-	-	-	-	-	-	-	-	-	-
.8	ALTRE	-	-	-	-	-	-	-	-	-	-
457	DISTURBI NON INFETTIVI DEI VASI LINFATICI	-	-	-	-	-	-	-	-	-	-
.0	SINDROME LINFEDEMATOSA POSTMASTECTOMIA	-	-	-	-	-	-	-	-	-	-
.1	ALTRI LINFOEDEMI	-	-	-	-	-	-	-	-	-	-
.2	LINFANGITE	-	-	-	-	-	-	-	-	-	-
.8	ALTRI DISTURBI NON INFETTIVI DEI VASI LINFAT.	-	-	-	-	-	-	-	-	-	-
.9	NON SPECIFICATO	-	-	-	-	-	-	-	-	-	-
458	IPOENSIONE	-	-	-	-	-	-	-	-	-	-
.0	IPOENSIONE ORTOSTATICA	-	-	-	-	-	-	-	-	-	-
.1	IPOENSIONE CRONICA	-	-	-	-	-	-	-	-	-	-
.9	NON SPECIFICATA	-	-	-	-	-	-	-	-	-	-
459	ALTRI DISTURBI DEL SISTEMA CIRCOLATORIO	-	-	-	-	-	-	-	-	-	-
.0	EMORRAGIA, NON SPECIFICATA	-	-	-	-	-	-	-	-	-	-
.1	SINDROME POSTFLEBITICA	-	-	-	-	-	-	-	-	-	-
.2	COMPRESSIONE VENOSA	-	-	-	-	-	-	-	-	-	-
.8	ALTRI	-	-	-	-	-	-	-	-	-	-
.9	NON SPECIFICATO	-	-	-	-	-	-	-	-	-	-
TOTALE		15	10	5	2	4	36	11	24	7	13

20 -24	25 -29	30 -34	35 -39	40 -44	45 -49	50 -54	55 -59	60 -64	65 -69	70 -74	75 -79	80 -84	85 -89	90 e oltre	N.I	Totale	Classifi- cazione analitica
-	-	-	-	-	-	-	-	-	-	-	1	-	1	-	-	2	448
-	-	-	-	-	-	-	-	-	-	-	1	-	1	-	-	2	.0
-	-	-	-	-	-	-	-	-	-	-	-	-	-	-	-	-	.1
-	-	-	-	-	-	-	-	-	-	-	-	-	-	-	-	-	.9
1	3	3	2	5	6	12	25	26	33	54	116	131	224	214	-	856	451-459
1	1	1	1	3	3	4	9	18	22	26	71	69	107	87	-	423	451
-	-	-	-	-	-	-	-	-	3	1	2	2	5	3	-	16	.0
1	1	-	-	1	-	3	3	5	7	5	21	22	41	21	-	131	.1
-	-	-	1	2	3	1	6	11	10	18	38	37	52	54	-	233	.2
-	-	-	-	-	-	-	-	-	-	-	1	1	1	-	-	3	.8
-	-	1	-	-	-	-	-	2	2	2	9	7	8	9	-	40	.9
-	-	-	-	-	-	-	1	-	-	1	1	-	-	-	-	3	452
-	2	1	-	1	1	2	2	2	-	10	4	8	16	10	-	60	453
-	1	1	-	1	-	-	-	-	-	-	-	-	-	-	-	4	.0
-	-	-	-	-	-	-	-	-	-	-	-	-	-	-	-	-	.1
-	-	-	-	-	1	-	-	1	-	3	2	3	1	-	-	11	.2
-	-	-	-	-	-	-	-	-	-	-	-	-	-	-	-	-	.3
-	1	-	-	-	-	1	2	1	-	6	-	3	8	4	-	26	.8
-	-	-	-	-	-	1	-	-	-	1	2	2	7	6	-	19	.9
-	-	-	-	1	-	2	2	1	2	4	4	10	14	6	-	46	454
-	-	-	-	-	-	-	-	-	-	-	-	1	5	-	-	6	.0
-	-	-	-	-	-	-	1	-	-	-	-	-	-	-	-	1	.1
-	-	-	-	-	-	-	-	-	-	-	-	1	-	-	-	1	.2
-	-	-	-	1	-	2	1	1	2	4	4	8	9	6	-	38	.9
-	-	-	-	-	-	-	-	-	-	-	-	-	-	-	-	-	455
-	-	-	-	-	-	-	-	-	-	-	-	-	-	-	-	-	.0
-	-	-	-	-	-	-	-	-	-	-	-	-	-	-	-	-	.1
-	-	-	-	-	-	-	-	-	-	-	-	-	-	-	-	-	.2
-	-	-	-	-	-	-	-	-	-	-	-	-	-	-	-	-	.3
-	-	-	-	-	-	-	-	-	-	-	-	-	-	-	-	-	.4
-	-	-	-	-	-	-	-	-	-	-	-	-	-	-	-	-	.5
-	-	-	-	-	-	-	-	-	-	-	-	-	-	-	-	-	.6
-	-	-	-	-	-	-	-	-	-	-	-	-	-	-	-	-	.7
-	-	-	-	-	-	-	-	-	-	-	-	-	-	-	-	-	.8
-	-	-	-	-	-	-	-	-	-	-	-	-	-	-	-	-	.9
-	-	-	-	-	-	1	4	2	3	2	3	3	-	2	-	20	456
-	-	-	-	-	-	-	-	1	-	1	-	1	-	1	-	4	.0
-	-	-	-	-	-	1	3	1	3	1	3	2	-	-	-	14	.1
-	-	-	-	-	-	-	1	-	-	-	-	-	-	-	-	1	.3
-	-	-	-	-	-	-	-	-	-	-	-	-	-	-	-	-	.4
-	-	-	-	-	-	-	-	-	-	-	-	-	-	-	-	-	.5
-	-	-	-	-	-	-	-	-	-	-	-	-	-	-	-	-	.6
-	-	-	-	-	-	-	-	-	-	-	-	-	-	-	-	-	.8
-	-	-	-	-	-	-	-	-	-	-	-	-	-	1	-	1	.8
-	-	-	-	-	-	-	1	1	1	-	4	-	2	1	-	10	457
-	-	-	-	-	-	-	-	-	-	-	-	-	-	-	-	-	.0
-	-	-	-	-	-	-	1	1	1	-	4	-	2	1	-	10	.1
-	-	-	-	-	-	-	-	-	-	-	-	-	-	-	-	-	.2
-	-	-	-	-	-	-	-	-	-	-	-	-	-	-	-	-	.8
-	-	-	-	-	-	-	-	-	-	-	-	-	-	-	-	-	.9
-	-	1	1	-	1	2	2	1	1	2	8	9	17	24	-	69	458
-	-	-	-	-	-	-	-	-	-	-	-	-	-	-	-	-	.0
-	-	-	-	-	-	-	-	-	-	-	-	1	-	-	-	1	.1
-	-	1	1	-	1	2	2	1	1	2	8	8	17	24	-	68	.9
-	-	-	-	-	1	1	4	1	4	9	21	32	68	84	-	225	459
-	-	-	-	-	1	-	-	1	3	5	7	10	16	6	-	49	.0
-	-	-	-	-	-	-	-	-	-	-	-	-	-	-	-	-	.1
-	-	-	-	-	-	-	-	-	-	-	-	-	-	-	-	-	.2
-	-	-	-	-	-	-	1	-	-	-	-	-	-	-	-	1	.8
-	-	-	-	-	-	1	3	-	1	4	14	22	52	78	-	175	.9
34	85	107	189	291	433	789	1.199	2.265	4.503	9.264	18.291	21.378	37.492	36.586	-	132.997	

Tavola 2.15 – Morti per malattie dell'apparato respiratorio per età – Maschi e femmine – Anno 2000

Classifi- cazione analitica	CAUSE DI MORTE	Maschi e femmine			0 anni	1	2	3	4	0-4	5-9	10 -14
		M	F	MF								
460-466	INFEZIONI ACUTE DELLE VIE RESPIRATORIE	213	369	582	11	1	-	-	-	12	-	-
460	RINOFARINGITE ACUTA (RAFFREDDORE COMUNE)	1	-	1	-	-	-	-	-	-	-	-
461	SINUSITE ACUTA	-	-	-	-	-	-	-	-	-	-	-
462	FARINGITE ACUTA	2	3	5	-	-	-	-	-	-	-	-
463	TONSILLITE ACUTA	1	1	2	-	-	-	-	-	-	-	-
464	LARINGITE E TRACHEITE ACUTE	1	1	2	-	-	-	-	-	-	-	-
465	INF.ACUTE V.RES.P.SUP.A LOCAL.MULTIPL.NON SPEC.	4	4	8	2	-	-	-	-	2	-	-
466	BRONCHITE E BRONCHIOLITE ACUTE	204	360	564	9	1	-	-	-	10	-	-
470-478	ALTRE MALATTIE DELLE VIE RESPIRATORIE SUPER.	11	14	25	-	-	-	-	-	-	1	-
470	DEVIAZIONE DEL SETTO NASALE	-	-	-	-	-	-	-	-	-	-	-
471	POLIPI NASALI	-	-	-	-	-	-	-	-	-	-	-
472	FARINGITE E RINOFARINGITE CRONICHE	1	1	2	-	-	-	-	-	-	1	-
473	SINUSITE CRONICA	-	-	-	-	-	-	-	-	-	-	-
474	MALATTIE CRONICHE DELLE TONSILLE E ADENOIDI	1	-	1	-	-	-	-	-	-	-	-
475	ASCESSO PERITONSILLARE	-	1	1	-	-	-	-	-	-	-	-
476	LARINGITE E LARINGOTRACHEITE CRONICHE	-	-	-	-	-	-	-	-	-	-	-
477	RINITE ALLERGICA	-	-	-	-	-	-	-	-	-	-	-
478	ALTRE MALATTIE DELLE VIE RESPIRATORIE SUPER.	9	12	21	-	-	-	-	-	-	-	-
480-487	POLMONITE ED INFLUENZA	4.989	5.611	10.600	12	9	1	1	1	24	6	5
480	POLMONITE VIRALE	19	24	43	1	-	-	-	-	1	-	-
481	POLMONITE PNEUMOCOCCICA	91	86	177	1	-	-	-	-	1	-	-
482	ALTRE POLMONITI BATTERICHE	28	22	50	1	-	-	-	-	1	-	-
483	POLMONITE DA ALTRI ORGANISMI SPECIFICATI	1	1	2	-	-	-	-	-	-	-	-
485	BRONCOPOLMONITE NON SPECIFICATA	3.341	3.641	6.982	5	6	-	1	-	12	2	2
486	POLMONITE NON SPECIFICATA	946	868	1.814	4	2	1	-	-	7	2	1
487	INFLUENZA	563	969	1.532	-	1	-	-	1	2	2	2
490-496	MAL.POLMON.CRON.OSTRUTTIVE E COND.MORB.AFFINI	12.361	6.637	18.998	1	1	3	-	-	5	1	5
490	BRONCHITE NON SPECIFICATA SE ACUTA O CRONICA	153	234	387	1	-	-	-	-	1	1	1
491	BRONCHITE CRONICA	9.385	4.817	14.202	-	-	1	-	-	1	-	2
492	ENFISEMA	834	303	1.137	-	-	-	-	-	-	-	-
493	ASMA	532	531	1.063	-	-	-	-	-	-	-	2
494	BRONCHIECTASIA	26	42	68	-	1	-	-	-	1	-	-
495	ALVEOLITE ALLERGICA ESTRINSECA	2	3	5	-	-	-	-	-	-	-	-
496	OSTRUZ.CRON.VIE RESPIRATOR.NON CLASSIF.ALTROVE	1.429	707	2.136	-	-	2	-	-	2	-	-
500-508	PNEUMOCON.ED ALTRE MAL.POLMONE DA AGEN.ESTER	705	133	838	2	-	-	-	-	2	-	1
500	ANTRACOSILICOSI	2	-	2	-	-	-	-	-	-	-	-
501	ASBESTOSI	30	3	33	-	-	-	-	-	-	-	-
502	ALTRE PNEUMOCONIOSI DA SILICE E SILICATI	533	9	542	-	-	-	-	-	-	-	-
503	PNEUMOCONIOSI DA ALTRE POLVERI INORGANICHE	-	-	-	-	-	-	-	-	-	-	-
504	PNEUMOPATIA DA INALAZIONE DI ALTRE POLVERI	-	-	-	-	-	-	-	-	-	-	-
505	PNEUMOCONIOSI, NON SPECIFICATA	45	2	47	-	-	-	-	-	-	-	-
506	CONDIZIONI MORB.RESPIRAT.DA FUMI E VAPORI CHIM	-	-	-	-	-	-	-	-	-	-	-
507	POLMONITE DA SOLIDI E LIQUIDI	95	119	214	2	-	-	-	-	2	-	1
508	COND.MORB.RES.P.DA ALTRI E NON SPECIF.AGEN.EST.	-	-	-	-	-	-	-	-	-	-	-
510-519	ALTRE MALATTIE DELL'APPARATO RESPIRATORIO	3.644	3.095	6.739	11	2	2	1	-	16	2	3
510	EMPIEMA	55	38	93	3	-	-	-	-	3	-	-
511	PLEURITE	323	340	663	2	-	-	-	-	2	-	-
512	PNEUMOTORACE	51	36	87	-	-	-	-	-	-	-	-
513	ASCESSO DEL POLMONE E DEL MEDIASTINO	45	21	66	-	-	-	-	-	-	-	-
514	CONGESTIONE ED IPOSTASI POLMONARI	246	289	535	3	1	-	-	-	4	-	-
515	FIBROSI POLMONARI POSTINFIAMMATORIE	551	429	980	-	-	-	-	-	-	-	-
516	ALTRE PNEUMOPATIE ALVEOLARI E PARIETOALVEOLARI	168	112	280	-	-	-	-	-	-	1	-
518	ALTRE MALATTIE DEL POLMONE	723	830	1.553	3	-	2	1	-	6	-	1
519	ALTRE MALATTIE DELL'APPARATO RESPIRATORIO	1.482	1.000	2.482	-	1	-	-	-	1	1	2
TOTALE		21.923	15.859	37.782	37	13	6	2	1	59	10	14

15 -17	18 -19	20 -24	25 -29	30 -34	35 -39	40 -44	45 -49	50 -54	55 -59	60 -64	65 -69	70 -74	75 -79	80 -84	85 -89	90 e oltre	N.I	Classifi- cazione analitica
-	1	-	1	1	-	2	2	8	4	9	13	32	51	72	147	227	-	460-466
-	-	-	-	-	-	-	-	1	-	-	-	-	-	-	-	-	-	460
-	-	-	-	-	-	-	-	-	-	-	-	-	-	-	-	-	-	461
-	-	-	-	-	-	-	-	1	-	-	1	-	1	-	-	2	-	462
-	-	-	-	-	-	-	-	1	-	-	-	-	-	-	-	1	-	463
-	-	-	-	-	-	-	-	-	-	-	-	-	-	1	1	-	-	464
-	1	-	-	-	-	-	-	-	-	-	-	2	-	-	1	2	-	465
-	-	-	1	1	-	2	2	5	4	9	12	30	50	71	145	222	-	466
-	-	-	-	-	-	1	3	-	1	-	3	4	5	2	3	2	-	470-478
-	-	-	-	-	-	-	-	-	-	-	-	-	-	-	-	-	-	470
-	-	-	-	-	-	-	-	-	-	-	-	-	-	-	-	-	-	471
-	-	-	-	-	-	-	1	-	-	-	-	-	-	-	-	-	-	472
-	-	-	-	-	-	-	-	-	-	-	-	-	-	-	-	-	-	473
-	-	-	-	-	-	-	-	-	-	-	-	-	-	1	-	-	-	474
-	-	-	-	-	-	-	-	-	-	-	-	-	1	-	-	-	-	475
-	-	-	-	-	-	-	-	-	-	-	-	-	-	-	-	-	-	476
-	-	-	-	-	-	-	-	-	-	-	-	-	-	-	-	-	-	477
-	-	-	-	-	-	1	2	-	1	-	3	4	4	1	3	2	-	478
5	3	15	20	15	47	55	58	104	126	231	391	722	1.407	1.577	2.820	2.969	-	480-487
-	-	-	-	-	2	-	3	-	2	2	-	2	4	8	8	11	-	480
-	-	1	-	-	1	1	2	8	2	5	14	14	25	29	36	38	-	481
-	-	-	-	1	3	-	1	-	2	2	4	6	16	4	5	5	-	482
-	-	-	-	-	-	-	-	-	-	-	-	-	-	1	1	-	-	483
3	1	7	17	13	20	35	27	66	69	129	234	455	902	1.028	1.919	2.041	-	485
2	-	2	1	-	14	14	14	17	37	68	93	151	265	294	444	388	-	486
-	2	5	2	1	7	5	11	13	14	25	46	94	195	213	407	486	-	487
4	1	7	15	21	15	33	53	141	226	522	1.086	2.181	3.760	3.405	4.423	3.094	-	490-496
-	-	-	1	-	-	2	1	2	5	7	8	21	49	41	97	150	-	490
1	-	1	2	7	7	12	31	82	143	364	779	1.604	2.811	2.574	3.435	2.346	-	491
-	-	1	-	-	1	8	4	13	22	40	79	155	251	201	222	140	-	492
3	1	4	11	13	6	6	10	29	19	49	79	114	176	170	233	138	-	493
-	-	-	-	1	-	-	1	-	4	4	12	10	14	11	8	2	-	494
-	-	-	-	-	-	-	-	-	-	1	1	1	2	-	-	-	-	495
-	-	1	1	-	1	5	6	15	33	57	128	276	457	408	428	318	-	496
-	-	-	-	-	2	-	1	3	9	22	69	145	195	125	181	83	-	500-508
-	-	-	-	-	-	-	-	-	-	1	-	-	1	-	-	-	-	500
-	-	-	-	-	-	-	-	-	-	1	5	9	7	5	5	1	-	501
-	-	-	-	-	-	-	-	1	3	15	47	108	150	85	101	32	-	502
-	-	-	-	-	-	-	-	-	-	-	-	-	-	-	-	-	-	503
-	-	-	-	-	-	-	-	-	-	-	-	-	-	-	-	-	-	504
-	-	-	-	-	-	-	-	-	-	1	7	7	13	8	9	2	-	505
-	-	-	-	-	-	-	-	-	-	-	-	-	-	-	-	-	-	506
-	-	-	-	-	2	-	1	2	6	4	10	21	24	27	66	48	-	507
-	-	-	-	-	-	-	-	-	-	-	-	-	-	-	-	-	-	508
6	5	11	27	31	42	46	73	95	148	218	459	793	1.108	998	1.494	1.164	-	510-519
-	-	-	-	-	1	3	1	3	5	2	10	14	18	10	16	7	-	510
-	1	1	1	1	2	4	5	8	14	17	36	68	104	117	153	129	-	511
-	-	-	-	-	1	-	2	1	3	6	7	12	14	15	18	8	-	512
-	-	1	-	-	2	-	4	1	2	5	7	12	10	9	7	6	-	513
2	1	3	9	6	7	5	8	10	5	8	30	57	54	66	122	138	-	514
-	-	-	1	4	7	4	8	24	33	60	115	184	217	124	139	60	-	515
1	3	-	2	2	3	10	5	5	18	23	36	49	55	32	25	10	-	516
1	-	4	9	14	17	13	22	17	39	43	86	136	243	213	389	300	-	518
2	-	2	5	4	2	7	18	26	29	54	132	261	393	412	625	506	-	519
15	10	33	63	68	106	137	190	351	514	1.002	2.021	3.877	6.526	6.179	9.068	7.539	-	

Tavola 2.16 – Morti per malattie dell'apparato respiratorio per età – Femmine – Anno 2000

Classifi- cazione analitica	CAUSE DI MORTE	0 anni	1	2	3	4	0-4	5-9	10 -14	15 -17	18 -19
460-466	INFEZIONI ACUTE DELLE VIE RESPIRATORIE	5	1	-	-	-	6	-	-	-	-
460	RINOFARINGITE ACUTA (RAFFREDDORE COMUNE)	-	-	-	-	-	-	-	-	-	-
461	SINUSITE ACUTA	-	-	-	-	-	-	-	-	-	-
462	FARINGITE ACUTA	-	-	-	-	-	-	-	-	-	-
463	TONSILLITE ACUTA	-	-	-	-	-	-	-	-	-	-
464	LARINGITE E TRACHEITE ACUTE	-	-	-	-	-	-	-	-	-	-
465	INF.ACUTE V.RESP.SUP.A LOCAL.MULTIPL.NON SPEC.	-	-	-	-	-	-	-	-	-	-
466	BRONCHITE E BRONCHIOLITE ACUTE	5	1	-	-	-	6	-	-	-	-
470-478	ALTRE MALATTIE DELLE VIE RESPIRATORIE SUPER.	-	-	-	-	-	-	-	-	-	-
470	DEVIAZIONE DEL SETTO NASALE	-	-	-	-	-	-	-	-	-	-
471	POLIPI NASALI	-	-	-	-	-	-	-	-	-	-
472	FARINGITE E RINOFARINGITE CRONICHE	-	-	-	-	-	-	-	-	-	-
473	SINUSITE CRONICA	-	-	-	-	-	-	-	-	-	-
474	MALATTIE CRONICHE DELLE TONSILLE E ADENOIDI	-	-	-	-	-	-	-	-	-	-
475	ASCESSO PERITONSILLARE	-	-	-	-	-	-	-	-	-	-
476	LARINGITE E LARINGOTRACHEITE CRONICHE	-	-	-	-	-	-	-	-	-	-
477	RINITE ALLERGICA	-	-	-	-	-	-	-	-	-	-
478	ALTRE MALATTIE DELLE VIE RESPIRATORIE SUPER.	-	-	-	-	-	-	-	-	-	-
480-487	POLMONITE ED INFLUENZA	6	5	-	-	-	11	4	2	4	1
480	POLMONITE VIRALE	-	-	-	-	-	-	-	-	-	-
481	POLMONITE PNEUMOCOCCICA	1	-	-	-	-	1	-	-	-	-
482	ALTRE POLMONITI BATTERICHE	1	-	-	-	-	1	-	-	-	-
483	POLMONITE DA ALTRI ORGANISMI SPECIFICATI	-	-	-	-	-	-	-	-	-	-
485	BRONCOPOLMONITE NON SPECIFICATA	2	3	-	-	-	5	1	2	3	-
486	POLMONITE NON SPECIFICATA	2	2	-	-	-	4	2	-	1	-
487	INFLUENZA	-	-	-	-	-	-	1	-	-	1
490-496	MAL.POLMON.CRON.OSTRUTTIVE E COND.MORB.AFFINI	1	-	1	-	-	2	-	2	1	-
490	BRONCHITE NON SPECIFICATA SE ACUTA O CRONICA	1	-	-	-	-	1	-	1	-	-
491	BRONCHITE CRONICA	-	-	-	-	-	-	-	-	-	-
492	ENFISEMA	-	-	-	-	-	-	-	-	-	-
493	ASMA	-	-	-	-	-	-	-	1	1	-
494	BRONCHIECTASIA	-	-	-	-	-	-	-	-	-	-
495	ALVEOLITE ALLERGICA ESTRINSECA	-	-	-	-	-	-	-	-	-	-
496	OSTRUZ.CRON.VIE RESPIRATOR.NON CLASSIF.ALTROVE	-	-	1	-	-	1	-	-	-	-
500-508	PNEUMOCON.ED ALTRE MAL.POLMONE DA AGEN.ESTERNI	2	-	-	-	-	2	-	-	-	-
500	ANTRACOSILICOSI	-	-	-	-	-	-	-	-	-	-
501	ASBESTOSI	-	-	-	-	-	-	-	-	-	-
502	ALTRE PNEUMOCONIOSI DA SILICE E SILICATI	-	-	-	-	-	-	-	-	-	-
503	PNEUMOCONIOSI DA ALTRE POLVERI INORGANICHE	-	-	-	-	-	-	-	-	-	-
504	PNEUMOPATIA DA INALAZIONE DI ALTRE POLVERI	-	-	-	-	-	-	-	-	-	-
505	PNEUMOCONIOSI, NON SPECIFICATA	-	-	-	-	-	-	-	-	-	-
506	CONDIZIONI MORB.RESPIRAT.DA FUMI E VAPORI CHIM	-	-	-	-	-	-	-	-	-	-
507	POLMONITE DA SOLIDI E LIQUIDI	2	-	-	-	-	2	-	-	-	-
508	COND.MORB.RESP.DA ALTRI E NON SPECIF.AGEN.EST.	-	-	-	-	-	-	-	-	-	-
510-519	ALTRE MALATTIE DELL'APPARATO RESPIRATORIO	4	-	2	-	-	6	2	1	1	-
510	EMPIEMA	1	-	-	-	-	1	-	-	-	-
511	PLEURITE	1	-	-	-	-	1	-	-	-	-
512	PNEUMOTORACE	-	-	-	-	-	-	-	-	-	-
513	ASCESSO DEL POLMONE E DEL MEDIASTINO	-	-	-	-	-	-	-	-	-	-
514	CONGESTIONE ED IPOSTASI POLMONARI	-	-	-	-	-	-	-	-	-	-
515	FIBROSI POLMONARI POSTINFIAMMATORIE	-	-	-	-	-	-	-	-	-	-
516	ALTRE PNEUMOPATIE ALVEOLARI E PARIETOALVEOLARI	-	-	-	-	-	-	1	-	1	-
518	ALTRE MALATTIE DEL POLMONE	2	-	2	-	-	4	-	1	-	-
519	ALTRE MALATTIE DELL'APPARATO RESPIRATORIO	-	-	-	-	-	-	1	-	-	-
TOTALE		18	6	3	-	-	27	6	5	6	1

20 -24	25 -29	30 -34	35 -39	40 -44	45 -49	50 -54	55 -59	60 -64	65 -69	70 -74	75 -79	80 -84	85 -89	90 e oltre	N.I	Totale	Classifi- cazione analitica
-	1	1	-	2	1	4	-	3	6	16	27	45	95	162	-	369	460-466
-	-	-	-	-	-	-	-	-	-	-	-	-	-	-	-	-	460
-	-	-	-	-	-	-	-	-	-	-	-	-	-	-	-	-	461
-	-	-	-	-	-	1	-	-	-	-	1	-	-	1	-	3	462
-	-	-	-	-	-	-	-	-	-	-	-	-	-	1	-	1	463
-	-	-	-	-	-	-	-	-	-	-	-	-	1	-	-	1	464
-	1	1	-	2	1	3	-	3	6	15	26	45	93	158	-	4	465
-	-	-	-	-	2	-	1	-	2	2	3	-	2	2	-	14	470-478
-	-	-	-	-	-	-	-	-	-	-	-	-	-	-	-	-	470
-	-	-	-	-	-	-	-	-	-	-	-	-	-	-	-	-	471
-	-	-	-	-	1	-	-	-	-	-	-	-	-	-	-	1	472
-	-	-	-	-	-	-	-	-	-	-	-	-	-	-	-	-	473
-	-	-	-	-	-	-	-	-	-	-	-	-	-	-	-	-	474
-	-	-	-	-	-	-	-	-	-	-	1	-	-	-	-	1	475
-	-	-	-	-	-	-	-	-	-	-	-	-	-	-	-	-	476
-	-	-	-	-	-	1	-	1	-	2	2	-	2	2	-	12	477
-	-	-	-	-	1	-	1	-	2	2	2	-	2	2	-	12	478
3	4	5	19	22	15	43	40	86	142	247	593	735	1.609	2.026	-	5.611	480-487
-	-	-	1	-	-	-	1	1	-	1	3	4	6	7	-	24	480
1	-	-	-	-	1	3	1	1	2	6	11	14	19	26	-	86	481
-	-	1	1	-	1	-	1	1	-	1	7	2	3	3	-	22	482
-	-	-	-	-	-	-	-	-	-	-	-	-	1	-	-	1	483
1	3	3	11	13	8	26	20	46	87	158	366	454	1.068	1.366	-	3.641	485
1	-	-	2	6	2	6	10	23	29	48	103	139	238	254	-	868	486
-	1	1	4	3	3	8	7	14	24	33	103	122	274	370	-	969	487
2	7	11	2	9	17	52	61	130	263	539	995	1.140	1.769	1.635	-	6.637	490-496
-	1	-	-	2	-	1	2	3	2	9	25	22	57	108	-	234	490
-	1	5	1	2	7	25	38	80	182	394	692	829	1.347	1.214	-	4.817	491
-	-	-	-	-	2	2	4	11	11	24	50	59	74	66	-	303	492
2	5	5	1	2	6	17	11	24	31	47	78	89	124	87	-	531	493
-	-	1	-	-	-	-	2	1	6	6	13	8	4	1	-	42	494
-	-	-	-	-	-	-	-	-	1	1	1	-	-	-	-	3	495
-	-	-	-	3	2	7	4	11	30	58	136	133	163	159	-	707	496
-	-	-	-	-	-	-	5	2	9	6	14	15	44	36	-	133	500-508
-	-	-	-	-	-	-	-	-	-	-	-	-	-	-	-	-	500
-	-	-	-	-	-	-	-	-	1	1	1	-	-	-	-	3	501
-	-	-	-	-	-	-	-	1	-	-	3	2	2	1	-	9	502
-	-	-	-	-	-	-	-	-	-	-	-	-	-	-	-	-	503
-	-	-	-	-	-	-	-	-	-	-	-	-	-	-	-	-	504
-	-	-	-	-	-	-	-	-	1	-	-	-	-	1	-	2	505
-	-	-	-	-	-	-	-	-	-	-	-	-	-	-	-	-	506
-	-	-	-	-	-	-	5	1	7	5	10	13	42	34	-	119	507
-	-	-	-	-	-	-	-	-	-	-	-	-	-	-	-	-	508
5	7	8	10	14	30	30	49	77	151	281	420	461	818	724	-	3.095	510-519
-	-	-	1	-	1	1	2	-	3	3	9	6	6	5	-	38	510
1	-	-	1	2	2	2	3	8	18	29	40	57	95	81	-	340	511
-	-	-	1	-	2	1	-	4	2	2	5	5	9	5	-	36	512
-	-	-	-	-	1	-	1	-	2	4	1	5	4	3	-	21	513
1	1	-	1	-	1	3	2	6	9	24	33	37	77	94	-	289	514
-	1	-	2	3	4	7	8	19	42	68	93	66	80	36	-	429	515
-	1	1	-	2	3	1	7	7	10	18	21	18	15	6	-	112	516
2	4	6	3	4	9	7	16	13	31	58	105	118	238	211	-	830	518
1	-	1	1	3	7	8	10	20	34	75	113	149	294	283	-	1.000	519
10	19	25	31	47	65	129	156	298	573	1.091	2.052	2.396	4.337	4.585	-	15.859	

Tavola 2.17 – Morti per malattie dell'apparato digerente per età – Maschi e femmine – Anno 2000

Classificazione analitica	CAUSE DI MORTE	Maschi e femmine			0 anni	1	2	3	4	0-4	5-9	10 -14
		M	F	MF								
520-529	M.CAVITA' ORALE,GHIAND.SALIVARI E MASCELLARI.	11	10	21	-	-	-	-	-	-	-	-
520	DISTURBI DELLO SVILUPPO ED ERUZIONE DEI DENTI	-	-	-	-	-	-	-	-	-	-	-
521	MALATTIE DEI TESSUTI DURI DEI DENTI	-	-	-	-	-	-	-	-	-	-	-
522	MALATTIE DELLA POLPA E DEI TESSUTI PERIAPICALI	3	1	4	-	-	-	-	-	-	-	-
523	MALATTIE DELLE GENGIVE E DEL PARADENZIO	-	-	-	-	-	-	-	-	-	-	-
524	MALFORM. ODONTOFACCIALI,COMPRESA MALOCCLUSIOI	-	-	-	-	-	-	-	-	-	-	-
525	ALTRE MALAT.DEI DENTI E STRUTTURE DI SUPPORTO	-	-	-	-	-	-	-	-	-	-	-
526	MALATTIE DEI MASCELLARI	1	2	3	-	-	-	-	-	-	-	-
527	MALATTIE DELLE GHIANDOLE SALIVARI	3	5	8	-	-	-	-	-	-	-	-
528	MALAT.TESSUTI MOLLI BOCCA ESCL.GENGIVA E LING.	4	2	6	-	-	-	-	-	-	-	-
529	MALATTIE ED ALTRE CONDIZIONI MORB. DELLA LING.	-	-	-	-	-	-	-	-	-	-	-
530-537	M. DELL'ESOFAGO,DELLO STOMACO E DEL DUODENO	1.219	1.146	2.365	1	-	-	1	-	2	-	2
530	MALATTIE DELL'ESOFAGO	142	92	234	1	-	-	-	-	1	-	1
531	ULCERA GASTRICA	432	440	872	-	-	-	1	-	1	-	-
532	ULCERA DUODENALE	380	351	731	-	-	-	-	-	-	-	-
533	ULCERA PEPTICA A LOCALIZZAZIONE NON SPECIFIC.	104	98	202	-	-	-	-	-	-	-	-
534	ULCERA GASTRODIGIUNALE	5	2	7	-	-	-	-	-	-	-	-
535	GASTRITE E DUODENITE	96	98	194	-	-	-	-	-	-	-	1
536	TURBE FUNZIONALI DELLO STOMACO	8	14	22	-	-	-	-	-	-	-	-
537	ALTRI DISTURBI DELLO STOMACO E DEL DUODENO	52	51	103	-	-	-	-	-	-	-	-
540-543	APPENDICITE	32	19	51	-	-	-	-	-	-	-	-
540	APPENDICITE ACUTA	31	19	50	-	-	-	-	-	-	-	-
541	APPENDICITE, NON SPECIFICATA	1	-	1	-	-	-	-	-	-	-	-
542	ALTRE FORME DI APPENDICITE	-	-	-	-	-	-	-	-	-	-	-
543	ALTRE MALATTIE DELL'APPENDICE	-	-	-	-	-	-	-	-	-	-	-
550-553	ERNIE ADDOMINALI	211	289	500	1	-	-	-	-	1	-	-
550	ERNIA INGUINALE	106	38	144	-	-	-	-	-	-	-	-
551	ALTRE ERNIE ADDOMINALI CON GANGRENA	1	3	4	-	-	-	-	-	-	-	-
552	ALTRE ERNIE ADDOM.CON OCCL.,SENZA MENZ.DI GANG	53	168	221	1	-	-	-	-	1	-	-
553	ALTRE ERNIE ADDOM.SENZA MENZ.DI GANGR.O OCCLUS	51	80	131	-	-	-	-	-	-	-	-
555-558	ENTERITI E COLITI NON INFETTIVE	916	1.323	2.239	3	-	-	1	-	4	-	-
555	ENTERITE REGIONALE	51	64	115	-	-	-	-	-	-	-	-
556	PROCTOCOLITE IDIOPATICA	77	68	145	1	-	-	-	-	1	-	-
557	INSUFFICIENZA VASCOLARE DELL'INTESTINO	671	1.018	1.689	-	-	-	-	-	-	-	-
558	ALTRE GASTROENTERITI E COLITI NON INFETTIVE	117	173	290	2	-	-	1	-	3	-	-
560-569	ALTRE MALATTIE DELL'INTESTINO E DEL PERITON.	1.615	2.254	3.869	9	-	-	-	-	9	1	2
560	OCCLUSIONE INTESTINALE SENZA MENZIONE DI ERNIA	855	1.237	2.092	5	-	-	-	-	5	-	-
562	DIVERTICOLI DELL'INTESTINO	127	287	414	-	-	-	-	-	-	-	-
564	TURBE FUNZIONALI DIGESTIVE,NON CLASSIF.ALTROVE	19	23	42	-	-	-	-	-	-	-	-
565	RAGADE E FISTOLA ANALI	2	-	2	-	-	-	-	-	-	-	-
566	ASCESSO DELLE REGIONI ANALE E RETTALE	10	7	17	-	-	-	-	-	-	-	-
567	PERITONITE	233	244	477	1	-	-	-	-	1	1	-
568	ALTRI DISTURBI DEL PERITONEO	51	53	104	-	-	-	-	-	-	-	1
569	ALTRI DISTURBI DELL'INTESTINO	318	403	721	3	-	-	-	-	3	-	1
570-579	ALTRE MALATTIE DELL'APPARATO DIGERENTE	8.983	7.011	15.994	3	-	1	-	-	4	1	3
570	NECROSI ACUTA E SUBACUTA DEL FEGATO	44	48	92	-	-	-	-	-	-	-	-
571	CIRROSI E ALTRE MALATTIE CRONICHE DEL FEGATO	6.695	4.602	11.297	-	-	-	-	-	-	1	-
572	ASCESSO FEGATO E POSTUMI MALATTIE CRON.FEGATO	108	95	203	-	-	-	-	-	-	-	-
573	ALTRI DISTURBI DEL FEGATO	250	233	483	3	-	1	-	-	4	-	1
574	LITIASI BILIARE	231	406	637	-	-	-	-	-	-	-	-
575	ALTRI DISTURBI DELLA CISTIFELLEA	179	222	401	-	-	-	-	-	-	-	-
576	ALTRI DISTURBI DELLE VIE BILIARI	137	133	270	-	-	-	-	-	-	-	-
577	MALATTIE DEL PANCREAS	534	471	1.005	-	-	-	-	-	-	-	2
578	EMORRAGIA GASTROINTESTINALE	797	776	1.573	-	-	-	-	-	-	-	-
579	MALASSORBIMENTO INTESTINALE	8	25	33	-	-	-	-	-	-	-	-
TOTALE		#####	#####	25.039	17	-	1	2	-	20	2	7

15 -17	18 -19	20 -24	25 -29	30 -34	35 -39	40 -44	45 -49	50 -54	55 -59	60 -64	65 -69	70 -74	75 -79	80 -84	85 -89	90 e oltre	N.I	Classifi- cazione analitica
-	-	-	-	2	1	-	1	3	1	1	1	3	2	3	3	-	-	520-529
-	-	-	-	-	-	-	-	-	-	-	-	-	-	-	-	-	-	520
-	-	-	-	-	-	-	-	-	-	-	-	-	-	-	-	-	-	521
-	-	-	-	1	-	-	-	2	-	-	-	-	-	1	-	-	-	522
-	-	-	-	-	-	-	-	-	-	-	-	-	-	-	-	-	-	523
-	-	-	-	-	-	-	-	-	-	-	-	-	-	-	-	-	-	524
-	-	-	-	-	-	-	-	-	-	-	-	-	-	-	-	-	-	525
-	-	-	-	-	1	-	1	-	-	-	1	-	-	-	-	-	-	526
-	-	-	-	-	-	-	-	-	-	1	-	1	2	2	2	-	-	527
-	-	-	-	1	-	-	-	1	1	-	-	2	-	-	1	-	-	528
-	-	-	-	-	-	-	-	-	-	-	-	-	-	-	-	-	-	529
1	-	1	2	5	11	19	26	54	63	91	139	257	391	391	524	386	-	530-537
-	-	-	1	-	5	3	1	10	10	4	13	32	39	31	50	33	-	530
-	-	-	-	2	3	7	8	19	14	28	59	80	151	160	193	147	-	531
-	-	1	-	1	3	4	7	14	18	33	42	88	125	117	163	115	-	532
-	-	-	-	-	-	3	6	6	6	13	11	22	28	29	43	35	-	533
-	-	-	-	-	-	-	-	1	-	-	1	1	2	-	2	-	-	534
1	-	-	-	-	-	2	2	3	9	6	8	18	28	37	45	34	-	535
-	-	-	-	1	-	-	-	-	1	2	1	2	3	4	5	3	-	536
-	-	-	1	1	-	-	2	1	5	5	4	14	15	13	23	19	-	537
-	-	-	-	-	-	-	1	3	2	2	6	5	9	9	10	4	-	540-543
-	-	-	-	-	-	-	1	3	2	2	6	5	8	9	10	4	-	540
-	-	-	-	-	-	-	-	-	-	-	-	-	1	-	-	-	-	541
-	-	-	-	-	-	-	-	-	-	-	-	-	-	-	-	-	-	542
-	-	-	-	-	-	-	-	-	-	-	-	-	-	-	-	-	-	543
-	-	1	-	1	1	3	1	4	9	19	32	52	80	76	136	84	-	550-553
-	-	-	-	-	1	-	1	1	1	1	8	9	17	28	46	31	-	550
-	-	-	-	-	-	-	-	-	-	-	-	-	2	2	-	-	-	551
-	-	1	-	1	-	2	-	1	6	11	11	22	39	30	60	36	-	552
-	-	-	-	-	-	1	-	2	2	7	13	21	22	16	30	17	-	553
-	-	-	2	6	11	11	19	34	48	72	144	253	403	356	538	338	-	555-558
-	-	-	-	1	3	4	7	9	7	4	16	12	17	17	13	5	-	555
-	-	-	1	2	3	1	2	8	6	8	13	20	35	17	17	11	-	556
-	-	-	1	3	4	5	9	12	35	54	108	202	320	268	421	247	-	557
-	-	-	-	-	1	1	1	5	-	6	7	19	31	54	87	75	-	558
1	1	1	5	10	17	19	19	56	64	130	239	419	675	653	901	647	-	560-569
1	-	-	2	1	7	6	6	15	22	46	90	187	351	350	574	429	-	560
-	-	-	-	1	1	-	2	1	4	18	37	39	69	81	89	72	-	562
-	-	-	-	-	1	2	-	1	-	1	2	7	5	11	6	6	-	564
-	-	-	-	-	-	-	-	-	-	-	1	-	-	1	-	-	-	565
-	-	-	-	-	-	1	-	2	1	-	1	-	4	3	2	2	-	566
-	-	1	3	3	3	6	8	16	9	23	47	80	94	77	58	47	-	567
-	-	-	-	2	2	2	-	6	4	10	9	16	18	16	10	8	-	568
-	1	-	-	3	3	2	3	15	24	32	52	89	134	114	162	83	-	569
1	1	6	30	93	225	306	486	721	959	1.488	2.039	2.427	2.670	1.733	1.751	1.050	-	570-579
1	-	1	-	2	4	4	5	7	5	4	9	11	22	5	9	3	-	570
-	1	2	17	71	207	259	423	619	832	1.275	1.722	1.932	1.889	1.053	745	249	-	571
-	-	-	3	1	-	5	10	10	15	17	21	18	29	28	26	20	-	572
-	-	-	-	5	6	11	14	27	24	40	37	67	86	49	71	41	-	573
-	-	-	2	1	-	2	4	9	12	18	24	50	108	88	169	150	-	574
-	-	-	2	-	-	1	2	2	6	12	25	49	54	66	94	88	-	575
-	-	-	-	-	-	-	6	1	9	9	20	27	45	44	65	44	-	576
-	-	3	4	7	4	17	14	27	28	64	93	152	184	168	144	94	-	577
-	-	-	2	5	4	6	7	17	28	45	86	117	248	227	425	356	-	578
-	-	-	-	1	-	1	1	2	-	4	2	4	5	5	3	5	-	579
3	2	9	39	117	266	358	553	875	1.146	1.803	2.600	3.416	4.230	3.221	3.863	2.509	-	

Tavola 2.18 – Morti per malattie dell'apparato digerente per età – Femmine – Anno 2000

Classifi- cazione analitica	CAUSE DI MORTE	0 anni	1	2	3	4	0-4	5-9	10 -14	15 -17	18 -19
520-529	M.CAVITA' ORALE,GHIAND.SALIVARI E MASCELLARI.	-	-	-	-	-	-	-	-	-	-
520	DISTURBI DELLO SVILUPPO ED ERUZIONE DEI DENTI	-	-	-	-	-	-	-	-	-	-
521	MALATTIE DEI TESSUTI DURI DEI DENTI	-	-	-	-	-	-	-	-	-	-
522	MALATTIE DELLA POLPA E DEI TESSUTI PERIAPICALI	-	-	-	-	-	-	-	-	-	-
523	MALATTIE DELLE GENGIVE E DEL PARADENZIO	-	-	-	-	-	-	-	-	-	-
524	MALFORM. ODONTOFACCIALI,COMPRESA MALOCCLUSIONE	-	-	-	-	-	-	-	-	-	-
525	ALTRE MALAT.DEI DENTI E STRUTTURE DI SUPPORTO	-	-	-	-	-	-	-	-	-	-
526	MALATTIE DEI MASCELLARI	-	-	-	-	-	-	-	-	-	-
527	MALATTIE DELLE GHIANDOLE SALIVARI	-	-	-	-	-	-	-	-	-	-
528	MALAT.TESSUTI MOLLI BOCCA ESCL.GENGIVA E LING.	-	-	-	-	-	-	-	-	-	-
529	MALATTIE ED ALTRE CONDIZIONI MORB. DELLA LING.	-	-	-	-	-	-	-	-	-	-
530-537	M. DELL'ESOFAGO,DELLO STOMACO E DEL DUODENO	-	-	-	-	-	-	-	-	-	-
530	MALATTIE DELL'ESOFAGO	-	-	-	-	-	-	-	-	-	-
531	ULCERA GASTRICA	-	-	-	-	-	-	-	-	-	-
532	ULCERA DUODENALE	-	-	-	-	-	-	-	-	-	-
533	ULCERA PEPTICA A LOCALIZZAZIONE NON SPECIFIC.	-	-	-	-	-	-	-	-	-	-
534	ULCERA GASTRODIGIUNALE	-	-	-	-	-	-	-	-	-	-
535	GASTRITE E DUODENITE	-	-	-	-	-	-	-	-	-	-
536	TURBE FUNZIONALI DELLO STOMACO	-	-	-	-	-	-	-	-	-	-
537	ALTRI DISTURBI DELLO STOMACO E DEL DUODENO	-	-	-	-	-	-	-	-	-	-
540-543	APPENDICITE	-	-	-	-	-	-	-	-	-	-
540	APPENDICITE ACUTA	-	-	-	-	-	-	-	-	-	-
541	APPENDICITE, NON SPECIFICATA	-	-	-	-	-	-	-	-	-	-
542	ALTRE FORME DI APPENDICITE	-	-	-	-	-	-	-	-	-	-
543	ALTRE MALATTIE DELL'APPENDICE	-	-	-	-	-	-	-	-	-	-
550-553	ERNIE ADDOMINALI	-	-	-	-	-	-	-	-	-	-
550	ERNIA INGUINALE	-	-	-	-	-	-	-	-	-	-
551	ALTRE ERNIE ADDOMINALI CON GANGRENA	-	-	-	-	-	-	-	-	-	-
552	ALTRE ERNIE ADDOM.CON OCCL.,SENZA MENZ.DI GANG	-	-	-	-	-	-	-	-	-	-
553	ALTRE ERNIE ADDOM.SENZA MENZ.DI GANGR.O OCCLUS	-	-	-	-	-	-	-	-	-	-
555-558	ENTERITI E COLITI NON INFETTIVE	-	-	-	1	-	1	-	-	-	-
555	ENTERITE REGIONALE	-	-	-	-	-	-	-	-	-	-
556	PROCTOLITE IDIOPATICA	-	-	-	-	-	-	-	-	-	-
557	INSUFFICIENZA VASCOLARE DELL'INTESTINO	-	-	-	-	-	-	-	-	-	-
558	ALTRE GASTROENTERITI E COLITI NON INFETTIVE	-	-	-	1	-	1	-	-	-	-
560-569	ALTRE MALATTIE DELL'INTESTINO E DEL PERITON.	7	-	-	-	-	7	1	-	1	-
560	OCCLUSIONE INTESTINALE SENZA MENZIONE DI ERNIA	4	-	-	-	-	4	-	-	1	-
562	DIVERTICOLI DELL'INTESTINO	-	-	-	-	-	-	-	-	-	-
564	TURBE FUNZIONALI DIGESTIVE,NON CLASSIF.ALTROVE	-	-	-	-	-	-	-	-	-	-
565	RAGADE E FISTOLA ANALI	-	-	-	-	-	-	-	-	-	-
566	ASCESSO DELLE REGIONI ANALE E RETTALE	-	-	-	-	-	-	-	-	-	-
567	PERITONITE	1	-	-	-	-	1	1	-	-	-
568	ALTRI DISTURBI DEL PERITONEO	-	-	-	-	-	-	-	-	-	-
569	ALTRI DISTURBI DELL'INTESTINO	2	-	-	-	-	2	-	-	-	-
570-579	ALTRE MALATTIE DELL'APPARATO DIGERENTE	3	-	-	-	-	3	-	1	1	1
570	NECROSI ACUTA E SUBACUTA DEL FEGATO	-	-	-	-	-	-	-	-	1	-
571	CIRROSI E ALTRE MALATTIE CRONICHE DEL FEGATO	-	-	-	-	-	-	-	-	-	1
572	ASCESSO FEGATO E POSTUMI MALATTIE CRON.FEGATO	-	-	-	-	-	-	-	-	-	-
573	ALTRI DISTURBI DEL FEGATO	3	-	-	-	-	3	-	1	-	-
574	LITIASI BILIARE	-	-	-	-	-	-	-	-	-	-
575	ALTRI DISTURBI DELLA CISTIFELLEA	-	-	-	-	-	-	-	-	-	-
576	ALTRI DISTURBI DELLE VIE BILIARI	-	-	-	-	-	-	-	-	-	-
577	MALATTIE DEL PANCREAS	-	-	-	-	-	-	-	-	-	-
578	EMORRAGIA GASTROINTESTINALE	-	-	-	-	-	-	-	-	-	-
579	MALASSORBIMENTO INTESTINALE	-	-	-	-	-	-	-	-	-	-
TOTALE		10	-	-	1	-	11	1	1	2	1

20 -24	25 -29	30 -34	35 -39	40 -44	45 -49	50 -54	55 -59	60 -64	65 -69	70 -74	75 -79	80 -84	85 -89	90 e oltre	N.I	Totale	Classifi- cazione analitica	
-	-	2	-	-	1	1	-	1	1	-	1	1	2	-	-	10	520-529	
-	-	-	-	-	-	-	-	-	-	-	-	-	-	-	-	-	520	
-	-	-	-	-	-	-	-	-	-	-	-	-	-	-	-	-	521	
-	-	1	-	-	-	-	-	-	-	-	-	-	-	-	-	1	522	
-	-	-	-	-	-	-	-	-	-	-	-	-	-	-	-	-	523	
-	-	-	-	-	-	-	-	-	-	-	-	-	-	-	-	-	524	
-	-	-	-	-	-	-	-	-	-	-	-	-	-	-	-	-	525	
-	-	-	-	-	1	-	-	-	1	-	-	-	-	-	-	2	526	
-	-	-	-	-	-	-	-	1	-	-	1	1	2	-	-	5	527	
-	-	1	-	-	-	1	-	-	-	-	-	-	-	-	-	2	528	
-	-	-	-	-	-	-	-	-	-	-	-	-	-	-	-	-	529	
-	-	3	3	5	4	14	15	25	50	93	173	212	288	261	-	1.146	530-537	
-	-	-	2	1	-	2	3	-	5	16	14	12	22	15	-	92	530	
-	-	2	-	1	2	6	2	9	26	32	65	89	108	98	-	440	531	
-	-	-	1	1	-	3	4	9	12	26	55	70	85	85	-	351	532	
-	-	-	-	1	1	1	1	-	2	3	9	14	12	32	23	-	98	533
-	-	-	-	-	-	1	-	-	-	-	-	-	1	-	-	2	534	
-	-	-	-	1	-	1	4	3	2	5	13	19	26	24	-	98	535	
-	-	1	-	-	-	-	-	1	1	1	3	3	2	2	-	14	536	
-	-	-	-	-	1	-	2	1	1	4	9	7	12	14	-	51	537	
-	-	-	-	-	-	1	1	1	3	-	4	3	5	1	-	19	540-543	
-	-	-	-	-	-	1	1	1	3	-	4	3	5	1	-	19	540	
-	-	-	-	-	-	-	-	-	-	-	-	-	-	-	-	-	541	
-	-	-	-	-	-	-	-	-	-	-	-	-	-	-	-	-	542	
-	-	-	-	-	-	-	-	-	-	-	-	-	-	-	-	-	543	
1	-	1	-	1	1	2	5	12	16	29	43	51	75	52	-	289	550-553	
-	-	-	-	-	1	-	-	-	1	-	4	12	11	9	-	38	550	
-	-	-	-	-	-	-	-	-	-	-	1	2	-	-	-	3	551	
1	-	1	-	1	-	1	4	8	9	19	25	24	44	31	-	168	552	
-	-	-	-	-	-	1	1	4	6	10	13	13	20	12	-	80	553	
-	1	3	5	1	11	14	24	25	62	108	223	206	383	256	-	1.323	555-558	
-	-	-	1	1	5	5	4	1	9	5	10	9	10	4	-	64	555	
-	1	-	2	-	5	5	1	2	5	4	18	9	12	9	-	68	556	
-	-	3	2	-	6	2	19	21	46	90	178	154	306	191	-	1.018	557	
-	-	-	-	-	-	2	-	1	2	9	17	34	55	52	-	173	558	
1	2	5	2	8	9	27	30	43	110	191	350	380	610	477	-	2.254	560-569	
-	1	1	1	3	3	6	12	12	49	81	185	190	375	313	-	1.237	560	
-	-	-	-	-	1	-	1	8	22	19	45	61	71	59	-	287	562	
-	-	-	-	-	1	-	-	-	2	2	3	6	4	5	-	23	564	
-	-	-	-	-	-	-	-	-	-	-	-	-	-	-	-	-	565	
-	-	-	-	-	1	-	-	-	-	1	-	1	2	2	-	7	566	
1	1	3	-	2	4	7	5	7	13	41	43	45	40	30	-	244	567	
-	-	-	1	1	-	3	2	4	2	6	10	11	7	6	-	53	568	
-	-	1	-	2	1	9	10	12	22	41	64	66	111	62	-	403	569	
4	13	26	58	71	120	187	281	469	724	1.029	1.319	933	1.048	723	-	7.011	570-579	
-	-	1	4	4	2	4	-	1	2	6	14	1	5	3	-	48	570	
2	9	19	47	54	101	154	243	387	622	826	970	562	437	168	-	4.602	571	
-	-	-	-	1	6	2	6	7	7	5	16	19	15	11	-	95	572	
-	-	-	3	5	3	6	6	16	10	34	40	28	48	30	-	233	573	
-	-	1	-	2	3	3	4	12	10	26	59	56	115	115	-	406	574	
-	2	-	-	1	1	1	3	4	9	16	27	37	60	61	-	222	575	
-	-	-	-	-	1	1	2	3	5	7	22	21	40	31	-	133	576	
2	1	4	1	2	1	8	8	21	33	65	73	97	89	66	-	471	577	
-	1	-	3	1	2	6	9	14	25	40	96	107	236	236	-	776	578	
-	-	1	-	1	-	2	-	4	1	4	2	5	3	2	-	25	579	
6	16	40	68	86	146	246	356	576	966	1.450	2.113	1.786	2.411	1.770	-	12.052		

Tavola 2.19 – Morti per malattie dell'apparato genitourinario per età – Maschi e femmine – Anno 2000

Classifi- cazione analitica	CAUSE DI MORTE	Maschi e femmine			0 anni	1	2	3	4	0-4	5-9	10 -14
		M	F	MF								
580-589	NEFRITE, SINDROME NEFROSICA E NEFROSI	2.467	2.635	5.102	-	3	-	-	-	3	-	1
580	GLOMERULONEFRITE ACUTA	4	-	4	-	-	-	-	-	-	-	-
581	SINDROME NEFROSICA	36	41	77	-	1	-	-	-	1	-	-
582	GLOMERULONEFRITE CRONICA	25	24	49	-	-	-	-	-	-	-	-
583	NEFRITE E NEFROPATIA, NON SPEC. SE ACUTE O CRON.	45	34	79	-	-	-	-	-	-	-	-
584	INSUFFICIENZA RENALE ACUTA	392	568	960	-	1	-	-	-	1	-	-
585	INSUFFICIENZA RENALE CRONICA	1.753	1.735	3.488	-	1	-	-	-	1	-	1
586	INSUFFICIENZA RENALE NON SPECIFICATA	210	227	437	-	-	-	-	-	-	-	-
587	SCLEROSI RENALE NON SPECIFICATA	1	6	7	-	-	-	-	-	-	-	-
588	DISTURBI DA DIFETTO DELLA FUNZIONALITA' RENALE	1	-	1	-	-	-	-	-	-	-	-
589	RENE PICCOLO DA CAUSA SCONOSCIUTA	-	-	-	-	-	-	-	-	-	-	-
590-599	ALTRE MALATTIE DELL'APPARATO URINARIO	1.088	1.214	2.302	1	-	-	-	-	1	-	-
590	INFEZIONI RENALI	43	71	114	-	-	-	-	-	-	-	-
591	IDRONEFROSI	14	12	26	-	-	-	-	-	-	-	-
592	CALCOLOSI DEL RENE E DELL'URETERE	31	34	65	-	-	-	-	-	-	-	-
593	ALTRI DISTURBI DEL RENE E DELL'URETERE	785	874	1.659	-	-	-	-	-	-	-	-
594	CALCOLOSI DELLE VIE URINARIE INFERIORI	7	1	8	-	-	-	-	-	-	-	-
595	CISTITE	6	20	26	-	-	-	-	-	-	-	-
596	ALTRI DISTURBI DELLA VESCICA	11	11	22	-	-	-	-	-	-	-	-
597	URETRITE NON TRASM. SESSUALM. E SINDR. URETRALE	1	-	1	-	-	-	-	-	-	-	-
598	RESTRINGIMENTO URETRALE	6	-	6	-	-	-	-	-	-	-	-
599	ALTRI DISTURBI DELL'URETRA E DELLE VIE URINAR.	184	191	375	1	-	-	-	-	1	-	-
600-608	MALATTIE DEGLI ORGANI GENITALI MASCHILI	229	-	229	-	-	-	-	-	-	-	-
600	IPERPLASIA DELLA PROSTATA	203	-	203	-	-	-	-	-	-	-	-
601	MALATTIE INFIAMMATORIE DELLA PROSTATA	7	-	7	-	-	-	-	-	-	-	-
602	ALTRI DISTURBI DELLA PROSTATA	4	-	4	-	-	-	-	-	-	-	-
603	IDROCELE	-	-	-	-	-	-	-	-	-	-	-
604	ORCHITE ED EPIDIDIMITE	1	-	1	-	-	-	-	-	-	-	-
605	IPERTROFIA PREPUZIALE E FIMOSI	-	-	-	-	-	-	-	-	-	-	-
606	STERILITA' DELL'UOMO	-	-	-	-	-	-	-	-	-	-	-
607	DISTURBI DEL PENE	2	-	2	-	-	-	-	-	-	-	-
608	ALTRI DISTURBI DEGLI ORGANI GENITALI MASCHILI	12	-	12	-	-	-	-	-	-	-	-
610-611	DISTURBI DELLA MAMMELLA	-	-	-	-	-	-	-	-	-	-	-
610	DISPLASIA MAMMARIA BENIGNA	-	-	-	-	-	-	-	-	-	-	-
611	ALTRI DISTURBI DELLA MAMMELLA	-	-	-	-	-	-	-	-	-	-	-
614-616	MALAT. INFIAMMATOR. ORGANI PELVICI DELLA DONNA	-	5	5	-	-	-	-	-	-	-	-
614	M. INF. OVAIO, T. DI FALLOP., TESS. CELL. PELV. E PER.	-	4	4	-	-	-	-	-	-	-	-
615	MAL. INFIAMMATORIE DELL'UTERO, ESCLUSO IL COLLO	-	-	-	-	-	-	-	-	-	-	-
616	MAL. INFIAMMATORIE COLLO UTERO, VAGINA E VULVA	-	1	1	-	-	-	-	-	-	-	-
617-629	ALTRI DISTURBI DELL'APPARATO GENITALE FEMM.	-	34	34	-	-	-	-	-	-	-	-
617	ENDOMETRIOSI	-	-	-	-	-	-	-	-	-	-	-
618	PROLASSO GENITALE	-	1	1	-	-	-	-	-	-	-	-
619	FISTOLE INTERESSANTI L'APPARATO GENITALE FEMM.	-	18	18	-	-	-	-	-	-	-	-
620	DIS. NON INFIAM. OVAIO, TR. FALLOPPIO E LEG. LARGO	-	10	10	-	-	-	-	-	-	-	-
621	DISTURBI DELL'UTERO NON CLASSIFICATI ALTROVE	-	2	2	-	-	-	-	-	-	-	-
622	DISTURBI NON INFIAMMATORI DEL COLLO DELL'UTERO	-	-	-	-	-	-	-	-	-	-	-
623	DISTURBI NON INFIAMMATORI DELLA VAGINA	-	-	-	-	-	-	-	-	-	-	-
624	DIST. NON INFIAMMAT. DELLA VULVA E DEL PERINEO	-	-	-	-	-	-	-	-	-	-	-
625	DOLORI E AL. SINTOMI COLLEG. CON ORG. GENITAL. FEM.	-	-	-	-	-	-	-	-	-	-	-
626	TURBE MESTR. E ALTR. EMORR. ANOMALE APP. GENIT. FEM.	-	2	2	-	-	-	-	-	-	-	-
627	DISTURBI CLIMATERICI E POSTCLIMATERICI	-	-	-	-	-	-	-	-	-	-	-
628	STERILITA' DELLA DONNA	-	-	-	-	-	-	-	-	-	-	-
629	ALTRI DISTURBI DEGLI ORGANI GENITALI FEMMINILI	-	1	1	-	-	-	-	-	-	-	-
TOTALE		3.784	3.888	7.672	1	3	-	-	-	4	-	1

15 -17	18 -19	20 -24	25 -29	30 -34	35 -39	40 -44	45 -49	50 -54	55 -59	60 -64	65 -69	70 -74	75 -79	80 -84	85 -89	90 e oltre	N.I	Classifi- cazione analitica
1	-	8	13	12	16	24	37	85	103	189	366	610	923	788	1.133	790	-	580-589
-	-	-	-	-	-	-	-	-	-	1	-	2	-	-	-	1	-	580
-	-	-	-	-	-	-	1	1	1	5	3	8	15	8	26	8	-	581
-	-	-	-	-	-	-	-	3	2	1	7	4	10	7	13	2	-	582
-	-	-	-	1	1	-	4	1	4	5	5	12	17	9	16	4	-	583
-	-	2	4	1	1	3	4	3	9	20	44	103	148	148	254	215	-	584
1	-	4	8	9	14	17	20	62	79	145	274	434	646	548	737	488	-	585
-	-	1	1	1	-	4	8	15	8	12	33	46	85	67	85	71	-	586
-	-	-	-	-	-	-	-	-	-	-	-	1	2	1	2	1	-	587
-	-	1	-	-	-	-	-	-	-	-	-	-	-	-	-	-	-	588
-	-	-	-	-	-	-	-	-	-	-	-	-	-	-	-	-	-	589
-	-	-	2	3	3	3	18	20	39	61	114	218	353	357	574	536	-	590-599
-	-	-	-	1	-	-	2	2	4	2	5	9	19	19	27	24	-	590
-	-	-	-	-	-	-	-	-	2	-	3	4	5	4	5	3	-	591
-	-	-	-	-	-	1	3	1	-	3	2	8	17	9	11	10	-	592
-	-	-	2	1	3	2	11	15	28	52	87	159	254	238	409	398	-	593
-	-	-	-	-	-	-	-	-	-	-	-	1	1	-	3	3	-	594
-	-	-	-	-	-	-	-	-	1	-	-	1	1	5	10	8	-	595
-	-	-	-	-	-	-	1	-	-	-	2	7	2	3	5	2	-	596
-	-	-	-	-	-	-	-	-	-	-	-	-	-	-	1	-	-	597
-	-	-	-	-	-	-	-	-	-	-	2	1	2	1	-	-	-	598
-	-	-	-	1	-	-	1	2	4	4	15	27	53	77	102	88	-	599
-	-	-	-	-	-	-	2	-	2	10	13	14	33	47	64	44	-	600-608
-	-	-	-	-	-	-	1	-	1	8	12	9	30	39	63	40	-	600
-	-	-	-	-	-	-	-	-	-	-	1	1	-	3	-	2	-	601
-	-	-	-	-	-	-	-	-	-	-	-	1	-	1	-	2	-	602
-	-	-	-	-	-	-	-	-	-	-	-	-	-	-	-	-	-	603
-	-	-	-	-	-	-	-	-	-	-	-	-	-	1	-	-	-	604
-	-	-	-	-	-	-	-	-	-	-	-	-	-	-	-	-	-	605
-	-	-	-	-	-	-	-	-	-	-	-	-	-	-	-	-	-	606
-	-	-	-	-	-	-	-	-	-	-	-	1	-	1	-	-	-	607
-	-	-	-	-	-	-	1	-	1	2	-	2	3	2	1	-	-	608
-	-	-	-	-	-	-	-	-	-	-	-	-	-	-	-	-	-	610-611
-	-	-	-	-	-	-	-	-	-	-	-	-	-	-	-	-	-	610
-	-	-	-	-	-	-	-	-	-	-	-	-	-	-	-	-	-	611
-	-	-	-	-	-	-	-	-	-	-	2	-	-	-	1	2	-	614-616
-	-	-	-	-	-	-	-	-	-	-	2	-	-	-	1	1	-	614
-	-	-	-	-	-	-	-	-	-	-	-	-	-	-	-	-	-	615
-	-	-	-	-	-	-	-	-	-	-	-	-	-	-	-	1	-	616
-	-	-	-	-	1	1	2	1	-	-	7	4	4	3	3	8	-	617-629
-	-	-	-	-	-	-	-	-	-	-	-	-	-	-	-	-	-	617
-	-	-	-	-	-	-	-	-	-	-	1	-	-	-	-	-	-	618
-	-	-	-	-	-	-	1	-	-	-	3	3	3	1	3	4	-	619
-	-	-	-	-	-	-	1	-	-	-	2	-	1	2	-	4	-	620
-	-	-	-	-	1	-	-	-	-	-	-	1	-	-	-	-	-	621
-	-	-	-	-	-	-	-	-	-	-	-	-	-	-	-	-	-	622
-	-	-	-	-	-	-	-	-	-	-	-	-	-	-	-	-	-	623
-	-	-	-	-	-	-	-	-	-	-	-	-	-	-	-	-	-	624
-	-	-	-	-	-	-	-	-	-	-	-	-	-	-	-	-	-	625
-	-	-	-	-	1	-	-	1	-	-	-	-	-	-	-	-	-	626
-	-	-	-	-	-	-	-	-	-	-	-	-	-	-	-	-	-	627
-	-	-	-	-	-	-	-	-	-	-	-	-	-	-	-	-	-	628
-	-	-	-	-	-	-	-	-	-	1	-	-	-	-	-	-	-	629
1	-	8	15	15	20	28	59	106	144	260	502	846	1.313	1.195	1.775	1.380	-	

Tavola 2.20 – Morti per malattie dell'apparato genitourinario per età – Femmine – Anno 2000

Classifi- cazione analitica	CAUSE DI MORTE	0 anni	1	2	3	4	0-4	5-9	10 -14	15 -17	18 -19
580-589	NEFRITE, SINDROME NEFROSICA E NEFROSI	-	-	-	-	-	-	-	1	1	-
580	GLOMERULONEFRITE ACUTA	-	-	-	-	-	-	-	-	-	-
581	SINDROME NEFROSICA	-	-	-	-	-	-	-	-	-	-
582	GLOMERULONEFRITE CRONICA	-	-	-	-	-	-	-	-	-	-
583	NEFRITE E NEFROPATIA, NON SPEC. SE ACUTE O CRON.	-	-	-	-	-	-	-	-	-	-
584	INSUFFICIENZA RENALE ACUTA	-	-	-	-	-	-	-	-	-	-
585	INSUFFICIENZA RENALE CRONICA	-	-	-	-	-	-	-	1	1	-
586	INSUFFICIENZA RENALE NON SPECIFICATA	-	-	-	-	-	-	-	-	-	-
587	SCLEROSI RENALE NON SPECIFICATA	-	-	-	-	-	-	-	-	-	-
588	DISTURBI DA DIFETTO DELLA FUNZIONALITA' RENALE	-	-	-	-	-	-	-	-	-	-
589	RENE PICCOLO DA CAUSA SCONOSCIUTA	-	-	-	-	-	-	-	-	-	-
590-599	ALTRE MALATTIE DELL'APPARATO URINARIO	1	-	-	-	-	1	-	-	-	-
590	INFEZIONI RENALI	-	-	-	-	-	-	-	-	-	-
591	IDRONEFROSI	-	-	-	-	-	-	-	-	-	-
592	CALCOLOSI DEL RENE E DELL'URETERE	-	-	-	-	-	-	-	-	-	-
593	ALTRI DISTURBI DEL RENE E DELL'URETERE	-	-	-	-	-	-	-	-	-	-
594	CALCOLOSI DELLE VIE URINARIE INFERIORI	-	-	-	-	-	-	-	-	-	-
595	CISTITE	-	-	-	-	-	-	-	-	-	-
596	ALTRI DISTURBI DELLA VESCICA	-	-	-	-	-	-	-	-	-	-
597	URETRITE NON TRASM. SESSUALM. E SINDR. URETRALE	-	-	-	-	-	-	-	-	-	-
598	RESTRINGIMENTO URETRALE	-	-	-	-	-	-	-	-	-	-
599	ALTRI DISTURBI DELL'URETRA E DELLE VIE URINAR.	1	-	-	-	-	1	-	-	-	-
600-608	MALATTIE DEGLI ORGANI GENITALI MASCHILI	-	-	-	-	-	-	-	-	-	-
600	IPERPLASIA DELLA PROSTATA	-	-	-	-	-	-	-	-	-	-
601	MALATTIE INFIAMMATORIE DELLA PROSTATA	-	-	-	-	-	-	-	-	-	-
602	ALTRI DISTURBI DELLA PROSTATA	-	-	-	-	-	-	-	-	-	-
603	IDROCELE	-	-	-	-	-	-	-	-	-	-
604	ORCHITE ED EPIDIDIMITE	-	-	-	-	-	-	-	-	-	-
605	IPERTROFIA PREPUZIALE E FIMOSI	-	-	-	-	-	-	-	-	-	-
606	STERILITA' DELL'UOMO	-	-	-	-	-	-	-	-	-	-
607	DISTURBI DEL PENE	-	-	-	-	-	-	-	-	-	-
608	ALTRI DISTURBI DEGLI ORGANI GENITALI MASCHILI	-	-	-	-	-	-	-	-	-	-
610-611	DISTURBI DELLA MAMMELLA	-	-	-	-	-	-	-	-	-	-
610	DISPLASIA MAMMARIA BENIGNA	-	-	-	-	-	-	-	-	-	-
611	ALTRI DISTURBI DELLA MAMMELLA	-	-	-	-	-	-	-	-	-	-
614-616	MALAT. INFIAMMATOR. ORGANI PELVICI DELLA DONNA	-	-	-	-	-	-	-	-	-	-
614	M. INF. OVAIO, T. DI FALLOP., TESS. CELL. PELV. E PER.	-	-	-	-	-	-	-	-	-	-
615	MAL. INFIAMMATORIE DELL'UTERO, ESCLUSO IL COLLO	-	-	-	-	-	-	-	-	-	-
616	MAL. INFIAMMATORIE COLLO UTERO, VAGINA E VULVA	-	-	-	-	-	-	-	-	-	-
617-629	ALTRI DISTURBI DELL'APPARATO GENITALE FEMM.	-	-	-	-	-	-	-	-	-	-
617	ENDOMETRIOSI	-	-	-	-	-	-	-	-	-	-
618	PROLASSO GENITALE	-	-	-	-	-	-	-	-	-	-
619	FISTOLE INTERESSANTI L'APPARATO GENITALE FEMM.	-	-	-	-	-	-	-	-	-	-
620	DIS. NON INFIAM. OVAIO, TR. FALLOPPIO E LEG. LARGO	-	-	-	-	-	-	-	-	-	-
621	DISTURBI DELL'UTERO NON CLASSIFICATI ALTROVE	-	-	-	-	-	-	-	-	-	-
622	DISTURBI NON INFIAMMATORI DEL COLLO DELL'UTERO	-	-	-	-	-	-	-	-	-	-
623	DISTURBI NON INFIAMMATORI DELLA VAGINA	-	-	-	-	-	-	-	-	-	-
624	DIST. NON INFIAMMAT. DELLA VULVA E DEL PERINEO	-	-	-	-	-	-	-	-	-	-
625	DOLORI E AL. SINTOMI COLLEG. CON ORG. GENITAL. FEM.	-	-	-	-	-	-	-	-	-	-
626	TURBE MESTR. E ALTR. EMORR. ANOMALE APP. GENIT. FEM.	-	-	-	-	-	-	-	-	-	-
627	DISTURBI CLIMATERICI E POSTCLIMATERICI	-	-	-	-	-	-	-	-	-	-
628	STERILITA' DELLA DONNA	-	-	-	-	-	-	-	-	-	-
629	ALTRI DISTURBI DEGLI ORGANI GENITALI FEMMINILI	-	-	-	-	-	-	-	-	-	-
TOTALE		1	-	-	-	-	1	-	1	1	-

20 -24	25 -29	30 -34	35 -39	40 -44	45 -49	50 -54	55 -59	60 -64	65 -69	70 -74	75 -79	80 -84	85 -89	90 e oltre	N.I.	Totale	Classifi- cazione analitica
6	8	4	6	8	15	34	47	84	173	268	427	436	617	500	-	2.635	580-589
-	-	-	-	-	1	-	-	-	-	-	-	-	-	-	-	-	580
-	-	-	-	-	-	2	-	1	2	2	10	4	15	5	-	41	581
-	-	-	1	-	1	1	-	2	1	4	12	1	7	4	-	24	582
2	3	1	-	1	3	-	6	8	23	46	76	84	159	156	-	34	583
3	5	2	5	7	7	26	38	67	131	192	284	305	372	289	-	568	584
1	-	1	-	-	3	5	3	4	14	21	39	38	53	45	-	1.735	585
-	-	-	-	-	-	-	-	-	-	1	2	1	2	-	-	227	586
-	-	-	-	-	-	-	-	-	-	-	-	-	-	-	-	6	587
-	-	-	-	-	-	-	-	-	-	-	-	-	-	-	-	-	588
-	-	-	-	-	-	-	-	-	-	-	-	-	-	-	-	-	589
-	-	1	2	3	6	4	13	22	42	101	157	185	337	340	-	1.214	590-599
-	-	1	-	-	-	-	3	2	3	3	14	12	15	18	-	71	590
-	-	-	-	-	-	-	1	-	1	3	3	-	2	2	-	12	591
-	-	-	-	1	1	-	-	2	2	4	5	4	7	8	-	34	592
-	-	-	2	2	5	4	7	18	30	73	116	126	242	249	-	874	593
-	-	-	-	-	-	-	-	-	-	-	-	-	1	-	-	1	594
-	-	-	-	-	-	-	1	-	-	1	-	3	8	7	-	20	595
-	-	-	-	-	-	-	-	-	1	5	1	1	3	-	-	11	596
-	-	-	-	-	-	-	-	-	-	-	-	-	-	-	-	-	597
-	-	-	-	-	-	-	-	-	-	-	-	-	-	-	-	-	598
-	-	-	-	-	-	-	1	-	5	12	18	39	59	56	-	191	599
-	-	-	-	-	-	-	-	-	-	-	-	-	-	-	-	-	600-608
-	-	-	-	-	-	-	-	-	-	-	-	-	-	-	-	-	600
-	-	-	-	-	-	-	-	-	-	-	-	-	-	-	-	-	601
-	-	-	-	-	-	-	-	-	-	-	-	-	-	-	-	-	602
-	-	-	-	-	-	-	-	-	-	-	-	-	-	-	-	-	603
-	-	-	-	-	-	-	-	-	-	-	-	-	-	-	-	-	604
-	-	-	-	-	-	-	-	-	-	-	-	-	-	-	-	-	605
-	-	-	-	-	-	-	-	-	-	-	-	-	-	-	-	-	606
-	-	-	-	-	-	-	-	-	-	-	-	-	-	-	-	-	607
-	-	-	-	-	-	-	-	-	-	-	-	-	-	-	-	-	608
-	-	-	-	-	-	-	-	-	-	-	-	-	-	-	-	-	610-611
-	-	-	-	-	-	-	-	-	-	-	-	-	-	-	-	-	610
-	-	-	-	-	-	-	-	-	-	-	-	-	-	-	-	-	611
-	-	-	-	-	-	-	-	-	2	-	-	-	1	2	-	5	614-616
-	-	-	-	-	-	-	-	-	2	-	-	-	1	1	-	4	614
-	-	-	-	-	-	-	-	-	-	-	-	-	-	-	-	-	615
-	-	-	-	-	-	-	-	-	-	-	-	-	-	1	-	1	616
-	-	-	1	1	2	1	-	-	7	4	4	3	3	8	-	34	617-629
-	-	-	-	-	-	-	-	-	-	-	-	-	-	-	-	-	617
-	-	-	-	-	-	-	-	-	1	-	-	-	-	-	-	1	618
-	-	-	-	-	1	-	-	-	3	3	3	1	3	4	-	18	619
-	-	-	-	-	1	-	-	-	2	-	1	2	-	4	-	10	620
-	-	-	-	1	-	-	-	-	-	1	-	-	-	-	-	2	621
-	-	-	-	-	-	-	-	-	-	-	-	-	-	-	-	-	622
-	-	-	-	-	-	-	-	-	-	-	-	-	-	-	-	-	623
-	-	-	-	-	-	-	-	-	-	-	-	-	-	-	-	-	624
-	-	-	-	-	-	-	-	-	-	-	-	-	-	-	-	-	625
-	-	-	1	-	-	1	-	-	-	-	-	-	-	-	-	2	626
-	-	-	-	-	-	-	-	-	-	-	-	-	-	-	-	-	627
-	-	-	-	-	-	-	-	-	-	-	-	-	-	-	-	-	628
-	-	-	-	-	-	-	-	1	-	-	-	-	-	-	-	1	629
6	8	5	9	12	23	39	60	106	224	373	588	624	958	850	-	3.888	

Tavola 2.21 – Morti per complicazioni della gravidanza, del parto e del puerperio, per età – Anno 2000

Classificazione analitica	CAUSE DI MORTE	0 anni	1	2	3	4	0-4	5-9	10 -14	15 -17	18 -19
630-639	GRAVIDANZA CON ESITO ABORTIVO	-	-	-	-	-	-	-	-	-	-
630	MOLA VESCICOLARE	-	-	-	-	-	-	-	-	-	-
631	ALTRI PRODOTTI ANORMALI DEL CONCEPIMENTO	-	-	-	-	-	-	-	-	-	-
632	ABORTO RITENUTO	-	-	-	-	-	-	-	-	-	-
633	GRAVIDANZA ECTOPICA	-	-	-	-	-	-	-	-	-	-
634	ABORTO SPONTANEO	-	-	-	-	-	-	-	-	-	-
635	ABORTO PROVOCATO LEGALMENTE	-	-	-	-	-	-	-	-	-	-
636	ABORTO PROVOCATO ILLEGALMENTE	-	-	-	-	-	-	-	-	-	-
637	ABORTO NON SPECIFICATO	-	-	-	-	-	-	-	-	-	-
638	TENTATIVO FALLITO DI ABORTO	-	-	-	-	-	-	-	-	-	-
639	COMP.SUCCESS.AD ABORTO E GRAVID.ECTOP.E MOLARE	-	-	-	-	-	-	-	-	-	-
640-648	COMPLICAZ. LEGATE PRINCIPAL. ALLA GRAVIDANZA	-	-	-	-	-	-	-	-	-	-
640	EMORRAGIA PRECOCE DELLA GRAVIDANZA	-	-	-	-	-	-	-	-	-	-
641	EM.ANTEPARTUM,ABRUPTIO PLACENTAE E PLAC.PREVI	-	-	-	-	-	-	-	-	-	-
642	IPERTENSIONE COMPLICANTE GRAVID.,PARTO E PUERP.	-	-	-	-	-	-	-	-	-	-
643	IPEREMESI GRAVIDICA	-	-	-	-	-	-	-	-	-	-
644	TRAVAGLIO PREMATURO O MINACCIA DI TRAV.PREMAT.	-	-	-	-	-	-	-	-	-	-
645	GRAVIDANZA PROLUNGATA	-	-	-	-	-	-	-	-	-	-
646	ALTRE COMPLIC.GRAVID. NON CLASSIFICATE ALTROVE	-	-	-	-	-	-	-	-	-	-
647	M.INF. E PAR.MADRE CL.ALTR.MA COMPL.GR.,PART.PU.	-	-	-	-	-	-	-	-	-	-
648	AL.C.MORB.IN ATTO MADRE CL.AL.COMPL.GR.PAR.PUE	-	-	-	-	-	-	-	-	-	-
650-659	P.NORM.E AL.INDICAZ.ASSIST.IN GRAV.,TRAV.E P.	-	-	-	-	-	-	-	-	-	-
650	PARTO COMPLETAMENTE NORMALE	-	-	-	-	-	-	-	-	-	-
651	GRAVIDANZA MULTIPLA	-	-	-	-	-	-	-	-	-	-
652	POSIZIONE E PRESENTAZIONE ANOMALE DEL FETO	-	-	-	-	-	-	-	-	-	-
653	SPROPORZIONE FETOPELVICA	-	-	-	-	-	-	-	-	-	-
654	ANOMALIE ORGANI E TESSUTI MOLLI DEL BACINO	-	-	-	-	-	-	-	-	-	-
655	CONDIZION.ANORM.FETO INFLUENZAN.TRATTAM. MADRE	-	-	-	-	-	-	-	-	-	-
656	AL.PROBL.FET.E PLAC.INFLUENZAN.TRATTAM. MADRE	-	-	-	-	-	-	-	-	-	-
657	POLIDRAMNIOS	-	-	-	-	-	-	-	-	-	-
658	ALTRI PROBL.COLLEG.CAVITA'AMNIOTICA E MEMBRANE	-	-	-	-	-	-	-	-	-	-
659	AL.INDIC.ASS.O INTERV.REL.TRAV.E PAR.NON CL.AL.	-	-	-	-	-	-	-	-	-	-
660-669	COMP.INSORG.PRINCIPAL.NEL CORSO TRAV.E PARTO	-	-	-	-	-	-	-	-	-	-
660	TRAVAGLIO OSTACOLATO	-	-	-	-	-	-	-	-	-	-
661	ANOMALIE DELLE FORZE PROPULSIVE	-	-	-	-	-	-	-	-	-	-
662	TRAVAGLIO PROLUNGATO	-	-	-	-	-	-	-	-	-	-
663	COMPLICAZIONI RELATIVE AL CORDONE OMBELICALE	-	-	-	-	-	-	-	-	-	-
664	LES.DEL PERINEO E DELLA VULVA DURANTE IL PARTO	-	-	-	-	-	-	-	-	-	-
665	ALTRE LESIONI OSTETRICHE	-	-	-	-	-	-	-	-	-	-
666	EMORRAGIA POSTPARTUM	-	-	-	-	-	-	-	-	-	-
667	RITENZIONE PLACENTA O MEMBRANE, SENZA EMORRAG	-	-	-	-	-	-	-	-	-	-
668	COMP.DA SOMM.ANEST.O A.SEDAT.NEL CORSO TR.E P.	-	-	-	-	-	-	-	-	-	-
669	AL.COMPL.TRAVAGLIO E PARTO NON CLASSIF.ALTROVE	-	-	-	-	-	-	-	-	-	-
670-676	COMPLICAZIONI DEL PUERPERIO	-	-	-	-	-	-	-	-	-	-
670	INFEZIONE PUERPERALE GRAVE	-	-	-	-	-	-	-	-	-	-
671	COMPLICAZ. VENOSE DELLA GRAV.E DEL PUERPERIC	-	-	-	-	-	-	-	-	-	-
672	FEBBRE DI ORIGINE SCONOSCIUTA DURANTE IL PUERP.	-	-	-	-	-	-	-	-	-	-
673	EMBOLIA POLMONARE OSTETRICA	-	-	-	-	-	-	-	-	-	-
674	AL.E NON SPEC.COMPLIC.DEL PUERP.NON CLASS.ALTR.	-	-	-	-	-	-	-	-	-	-
675	INFEZ.MAMMELLA E CAPEZZOLO ASSOCIATE AL PARTC	-	-	-	-	-	-	-	-	-	-
676	AL.DIST.MAMMELLA ASSOC.AL PAR.E DIST.LATTAZION.	-	-	-	-	-	-	-	-	-	-
TOTALE		-	-	-	-	-	-	-	-	-	-

20 -24	25 -29	30 -34	35 -39	40 -44	45 -49	50 -54	55 -59	60 -64	65 -69	70 -74	75 -79	80 -84	85 -89	90 e oltre	N.I.	Totale	Classifi- cazione analitica
-	-	1	1	-	-	-	-	-	-	-	-	-	-	-	-	2	630-639
-	-	-	-	-	-	-	-	-	-	-	-	-	-	-	-	-	630
-	-	-	-	-	-	-	-	-	-	-	-	-	-	-	-	-	631
-	-	-	1	-	-	-	-	-	-	-	-	-	-	-	-	1	632
-	-	-	-	-	-	-	-	-	-	-	-	-	-	-	-	-	633
-	-	-	-	-	-	-	-	-	-	-	-	-	-	-	-	-	634
-	-	-	-	-	-	-	-	-	-	-	-	-	-	-	-	-	635
-	-	-	-	-	-	-	-	-	-	-	-	-	-	-	-	-	636
-	-	1	-	-	-	-	-	-	-	-	-	-	-	-	-	1	637
-	-	-	-	-	-	-	-	-	-	-	-	-	-	-	-	-	638
-	-	-	-	-	-	-	-	-	-	-	-	-	-	-	-	-	639
-	2	3	3	1	-	-	-	-	-	-	-	-	-	-	-	9	640-648
-	-	-	-	-	-	-	-	-	-	-	-	-	-	-	-	-	640
-	-	1	1	-	-	-	-	-	-	-	-	-	-	-	-	2	641
-	-	2	2	1	-	-	-	-	-	-	-	-	-	-	-	5	642
-	1	-	-	-	-	-	-	-	-	-	-	-	-	-	-	1	643
-	-	-	-	-	-	-	-	-	-	-	-	-	-	-	-	-	644
-	-	-	-	-	-	-	-	-	-	-	-	-	-	-	-	-	645
-	1	-	-	-	-	-	-	-	-	-	-	-	-	-	-	1	646
-	-	-	-	-	-	-	-	-	-	-	-	-	-	-	-	-	647
-	-	-	-	-	-	-	-	-	-	-	-	-	-	-	-	-	648
-	-	-	-	1	-	-	-	-	-	-	-	-	-	-	-	1	650-659
-	-	-	-	-	-	-	-	-	-	-	-	-	-	-	-	-	650
-	-	-	-	-	-	-	-	-	-	-	-	-	-	-	-	-	651
-	-	-	-	-	-	-	-	-	-	-	-	-	-	-	-	-	652
-	-	-	-	-	-	-	-	-	-	-	-	-	-	-	-	-	653
-	-	-	-	-	-	-	-	-	-	-	-	-	-	-	-	-	654
-	-	-	-	-	-	-	-	-	-	-	-	-	-	-	-	-	655
-	-	-	-	1	-	-	-	-	-	-	-	-	-	-	-	1	656
-	-	-	-	-	-	-	-	-	-	-	-	-	-	-	-	-	657
-	-	-	-	-	-	-	-	-	-	-	-	-	-	-	-	-	658
-	-	-	-	-	-	-	-	-	-	-	-	-	-	-	-	-	659
-	-	1	3	-	-	-	-	-	-	-	-	-	-	-	-	4	660-669
-	-	-	-	-	-	-	-	-	-	-	-	-	-	-	-	-	660
-	-	-	-	-	-	-	-	-	-	-	-	-	-	-	-	-	661
-	-	-	-	-	-	-	-	-	-	-	-	-	-	-	-	-	662
-	-	-	-	-	-	-	-	-	-	-	-	-	-	-	-	-	663
-	-	-	-	-	-	-	-	-	-	-	-	-	-	-	-	-	664
-	-	1	1	-	-	-	-	-	-	-	-	-	-	-	-	2	665
-	-	-	2	-	-	-	-	-	-	-	-	-	-	-	-	2	666
-	-	-	-	-	-	-	-	-	-	-	-	-	-	-	-	-	667
-	-	-	-	-	-	-	-	-	-	-	-	-	-	-	-	-	668
-	-	-	-	-	-	-	-	-	-	-	-	-	-	-	-	-	669
-	-	-	-	-	-	-	-	-	-	-	-	-	-	-	-	-	670-676
-	-	-	-	-	-	-	-	-	-	-	-	-	-	-	-	-	670
-	-	-	-	-	-	-	-	-	-	-	-	-	-	-	-	-	671
-	-	-	-	-	-	-	-	-	-	-	-	-	-	-	-	-	672
-	-	-	-	-	-	-	-	-	-	-	-	-	-	-	-	-	673
-	-	-	-	-	-	-	-	-	-	-	-	-	-	-	-	-	674
-	-	-	-	-	-	-	-	-	-	-	-	-	-	-	-	-	675
-	-	-	-	-	-	-	-	-	-	-	-	-	-	-	-	-	676
-	2	5	7	2	-	-	-	-	-	-	-	-	-	-	-	16	

Tavola 2.22 – Morti per malattie della pelle e del tessuto sottocutaneo, per età – Maschi e femmine – Anno 2000

Classifi- cazione analitica	CAUSE DI MORTE	Maschi e femmine			0 anni	1	2	3	4	0-4	5-9	10 -14
		M	F	MF								
680-686	INFEZIONI DELLA PELLE E DEL TESSUTO SOTTOCUT.	28	28	56	-	-	-	-	-	-	1	-
680	FORUNCOLO E ANTRACE	-	-	-	-	-	-	-	-	-	-	-
681	CELLULITE E ASCESSO DELLE DITA MANO E PIEDE	-	-	-	-	-	-	-	-	-	-	-
682	ALTRE CELLULITI E ASCESSI	22	19	41	-	-	-	-	-	-	1	-
683	LINFADENITE ACUTA	-	-	-	-	-	-	-	-	-	-	-
684	IMPETIGINE	-	1	1	-	-	-	-	-	-	-	-
685	CISTI PILONIDALE	-	1	1	-	-	-	-	-	-	-	-
686	ALTRE INFEZ.LOCALIZZATE PELLE E SOTTOCUTANEO	6	7	13	-	-	-	-	-	-	-	-
690-698	AL.CONDIZ.MORB.INFIAMMAT.PELLE E TES.SOTTOC.	43	59	102	-	-	-	-	-	-	-	1
690	DERMATOSI ERITEMATOSQUAMOSA	-	-	-	-	-	-	-	-	-	-	-
691	DERMATITE ATOPICA E CONDIZIONI MORB.CORRELATE	-	-	-	-	-	-	-	-	-	-	-
692	DERMATITE DA CONTATTO E ALTRI ECZEMI	1	2	3	-	-	-	-	-	-	-	-
693	DERMAT.DA SOST.ASSUN.PER VIA ORALE O PARENTER.	-	1	1	-	-	-	-	-	-	-	-
694	DERMATOSI BOLLOSE	22	40	62	-	-	-	-	-	-	-	-
695	AFFEZIONI ERITEMATOSE	15	12	27	-	-	-	-	-	-	-	1
696	PSORIASI E AFFEZIONI SIMILARI	5	4	9	-	-	-	-	-	-	-	-
697	LICHEN	-	-	-	-	-	-	-	-	-	-	-
698	PRURITO E CONDIZIONI MORBOSE CORRELATE	-	-	-	-	-	-	-	-	-	-	-
700-709	ALTRE MALATTIE PELLE E TESSUTO SOTTOCUTANEO	148	445	593	-	-	-	-	-	-	-	-
700	CALLO E CALLOSITA'	-	-	-	-	-	-	-	-	-	-	-
701	ALTRE COND.MORB.IPERTROFICHE E ATROFICHE PELLE	-	1	1	-	-	-	-	-	-	-	-
702	ALTRE DERMATOSI	-	-	-	-	-	-	-	-	-	-	-
703	MALATTIE DELLE UNGHIE	-	-	-	-	-	-	-	-	-	-	-
704	MALATTIE DEI PELI E DEI FOLLICOLI PILIFERI	-	-	-	-	-	-	-	-	-	-	-
705	DISTURBI DELLE GHIANDOLE SUDORIFERE	-	-	-	-	-	-	-	-	-	-	-
706	MALATTIE DELLE GHIANDOLE SEBACEE	-	-	-	-	-	-	-	-	-	-	-
707	ULCERA CRONICA DELLA PELLE	148	442	590	-	-	-	-	-	-	-	-
708	ORTICARIA	-	-	-	-	-	-	-	-	-	-	-
709	ALTRI DISTURBI PELLE E TESSUTO SOTTOCUTANEO	-	2	2	-	-	-	-	-	-	-	-
TOTALE		219	532	751	-	-	-	-	-	-	1	1

15 -17	18 -19	20 -24	25 -29	30 -34	35 -39	40 -44	45 -49	50 -54	55 -59	60 -64	65 -69	70 -74	75 -79	80 -84	85 -89	90 e oltre	N.I	Classifi- cazione analitica
-	-	1	2	-	3	-	2	1	1	3	4	8	9	5	9	7	-	680-686
-	-	-	-	-	-	-	-	-	-	-	-	-	-	-	-	-	-	680
-	-	-	-	-	-	-	-	-	-	-	-	-	-	-	-	-	-	681
-	-	1	1	-	1	-	-	-	-	1	4	8	8	4	9	3	-	682
-	-	-	-	-	-	-	-	-	-	-	-	-	-	-	-	-	-	683
-	-	-	-	-	-	-	-	1	-	-	-	-	-	-	-	-	-	684
-	-	-	-	-	-	-	-	-	-	-	-	-	-	-	-	1	-	685
-	-	-	1	-	2	-	2	-	1	2	-	-	1	1	-	3	-	686
-	-	-	-	-	1	-	1	3	3	2	6	10	12	14	29	20	-	690-698
-	-	-	-	-	-	-	-	-	-	-	-	-	-	-	-	-	-	690
-	-	-	-	-	-	-	-	-	-	-	-	-	-	-	-	-	-	691
-	-	-	-	-	-	-	-	-	-	-	-	-	1	-	2	-	-	692
-	-	-	-	-	-	-	-	-	1	-	-	-	-	-	-	-	-	693
-	-	-	-	-	1	-	1	-	-	1	1	5	6	9	19	19	-	694
-	-	-	-	-	-	-	-	3	2	1	4	3	3	4	5	1	-	695
-	-	-	-	-	-	-	-	-	-	-	1	2	2	1	3	-	-	696
-	-	-	-	-	-	-	-	-	-	-	-	-	-	-	-	-	-	697
-	-	-	-	-	-	-	-	-	-	-	-	-	-	-	-	-	-	698
-	-	-	-	-	-	1	3	-	-	8	11	29	67	93	158	223	-	700-709
-	-	-	-	-	-	-	-	-	-	-	-	-	-	-	-	-	-	700
-	-	-	-	-	-	-	-	-	-	-	-	-	-	-	1	-	-	701
-	-	-	-	-	-	-	-	-	-	-	-	-	-	-	-	-	-	702
-	-	-	-	-	-	-	-	-	-	-	-	-	-	-	-	-	-	703
-	-	-	-	-	-	-	-	-	-	-	-	-	-	-	-	-	-	704
-	-	-	-	-	-	-	-	-	-	-	-	-	-	-	-	-	-	705
-	-	-	-	-	-	-	-	-	-	-	-	-	-	-	-	-	-	706
-	-	-	-	-	-	1	3	-	-	8	11	29	67	92	157	222	-	707
-	-	-	-	-	-	-	-	-	-	-	-	-	-	-	-	-	-	708
-	-	-	-	-	-	-	-	-	-	-	-	-	-	1	-	1	-	709
-	-	1	2	-	4	1	6	4	4	13	21	47	88	112	196	250	-	

Tavola 2.23 – Morti per malattie della pelle e del tessuto sottocutaneo, per età – Femmine – Anno 2000

Classifi- cazione analitica	CAUSE DI MORTE	0 anni	1	2	3	4	0-4	5-9	10 -14	15 -17	18 -19
680-686	INFEZIONI DELLA PELLE E DEL TESSUTO SOTTOCUT.	-	-	-	-	-	-	1	-	-	-
680	FORUNCOLO E ANTRACE	-	-	-	-	-	-	-	-	-	-
681	CELLULITE E ASCESSO DELLE DITA MANO E PIEDE	-	-	-	-	-	-	-	-	-	-
682	ALTRE CELLULITI E ASCESSI	-	-	-	-	-	-	1	-	-	-
683	LINFADENITE ACUTA	-	-	-	-	-	-	-	-	-	-
684	IMPETIGINE	-	-	-	-	-	-	-	-	-	-
685	CISTI PILONIDALE	-	-	-	-	-	-	-	-	-	-
686	ALTRE INFEZ.LOCALIZZATE PELLE E SOTTOCUTANEO	-	-	-	-	-	-	-	-	-	-
690-698	AL.CONDIZ.MORB.INFIAMMAT.PELLE E TES.SOTTOC.	-	-	-	-	-	-	-	1	-	-
690	DERMATOSI ERITEMATOSQUAMOSA	-	-	-	-	-	-	-	-	-	-
691	DERMATITE ATOPICA E CONDIZIONI MORB.CORRELATE	-	-	-	-	-	-	-	-	-	-
692	DERMATITE DA CONTATTO E ALTRI ECZEMI	-	-	-	-	-	-	-	-	-	-
693	DERMAT.DA SOST.ASSUN.PER VIA ORALE O PARENTER.	-	-	-	-	-	-	-	-	-	-
694	DERMATOSI BOLLOSE	-	-	-	-	-	-	-	-	-	-
695	AFFEZIONI ERITEMATOSE	-	-	-	-	-	-	-	1	-	-
696	PSORIASI E AFFEZIONI SIMILARI	-	-	-	-	-	-	-	-	-	-
697	LICHEN	-	-	-	-	-	-	-	-	-	-
698	PRURITO E CONDIZIONI MORBOSE CORRELATE	-	-	-	-	-	-	-	-	-	-
700-709	ALTRE MALATTIE PELLE E TESSUTO SOTTOCUTANEO	-	-	-	-	-	-	-	-	-	-
700	CALLO E CALLOSITA'	-	-	-	-	-	-	-	-	-	-
701	ALTRE COND.MORB.IPERTROFICHE E ATROFICHE PELLE	-	-	-	-	-	-	-	-	-	-
702	ALTRE DERMATOSI	-	-	-	-	-	-	-	-	-	-
703	MALATTIE DELLE UNGHIE	-	-	-	-	-	-	-	-	-	-
704	MALATTIE DEI PELI E DEI FOLLICOLI PILIFERI	-	-	-	-	-	-	-	-	-	-
705	DISTURBI DELLE GHIANDOLE SUDORIFERE	-	-	-	-	-	-	-	-	-	-
706	MALATTIE DELLE GHIANDOLE SEBACEE	-	-	-	-	-	-	-	-	-	-
707	ULCERA CRONICA DELLA PELLE	-	-	-	-	-	-	-	-	-	-
708	ORTICARIA	-	-	-	-	-	-	-	-	-	-
709	ALTRI DISTURBI PELLE E TESSUTO SOTTOCUTANEO	-	-	-	-	-	-	-	-	-	-
TOTALE		-	-	-	-	-	-	1	1	-	-

20 -24	25 -29	30 -34	35 -39	40 -44	45 -49	50 -54	55 -59	60 -64	65 -69	70 -74	75 -79	80 -84	85 -89	90 e oltre	N.I	Totale	Classifi- cazione analitica
-	-	-	2	-	-	1	-	1	-	3	6	2	7	5	-	28	680-686
-	-	-	-	-	-	-	-	-	-	-	-	-	-	-	-	-	680
-	-	-	-	-	-	-	-	-	-	-	-	-	-	-	-	-	681
-	-	-	-	-	-	-	-	-	-	3	5	2	7	1	-	19	682
-	-	-	-	-	-	-	-	-	-	-	-	-	-	-	-	-	683
-	-	-	-	-	-	1	-	-	-	-	-	-	-	-	-	1	684
-	-	-	-	-	-	-	-	-	-	-	-	-	-	1	-	1	685
-	-	-	2	-	-	-	-	1	-	-	1	-	-	3	-	7	686
-	-	-	1	-	-	3	1	-	3	4	7	7	20	12	-	59	690-698
-	-	-	-	-	-	-	-	-	-	-	-	-	-	-	-	-	690
-	-	-	-	-	-	-	-	-	-	-	-	-	-	-	-	-	691
-	-	-	-	-	-	-	-	-	-	-	-	-	2	-	-	2	692
-	-	-	-	-	-	-	1	-	-	-	-	-	-	-	-	1	693
-	-	-	1	-	-	-	-	-	-	4	4	5	14	12	-	40	694
-	-	-	-	-	-	3	-	-	2	-	2	1	3	-	-	12	695
-	-	-	-	-	-	-	-	-	1	-	1	1	1	-	-	4	696
-	-	-	-	-	-	-	-	-	-	-	-	-	-	-	-	-	697
-	-	-	-	-	-	-	-	-	-	-	-	-	-	-	-	-	698
-	-	-	-	1	2	-	-	5	7	18	45	62	111	194	-	445	700-709
-	-	-	-	-	-	-	-	-	-	-	-	-	-	-	-	-	700
-	-	-	-	-	-	-	-	-	-	-	-	-	1	-	-	1	701
-	-	-	-	-	-	-	-	-	-	-	-	-	-	-	-	-	702
-	-	-	-	-	-	-	-	-	-	-	-	-	-	-	-	-	703
-	-	-	-	-	-	-	-	-	-	-	-	-	-	-	-	-	704
-	-	-	-	-	-	-	-	-	-	-	-	-	-	-	-	-	705
-	-	-	-	-	-	-	-	-	-	-	-	-	-	-	-	-	706
-	-	-	-	1	2	-	-	5	7	18	45	61	110	193	-	442	707
-	-	-	-	-	-	-	-	-	-	-	-	-	-	-	-	-	708
-	-	-	-	-	-	-	-	-	-	-	-	1	-	1	-	2	709
-	-	-	3	1	2	4	1	6	10	25	58	71	138	211	-	532	

Tavola 2.24 – Morti per malattie del sistema osteomuscolare e del tessuto connettivo, per età – Maschi e Femmine – Anno 2000

Classificazione analitica	CAUSE DI MORTE	Maschi e femmine			0 anni	1	2	3	4	0-4	5-9	10-14
		M	F	MF								
710-719	ARTROPATIE E DISTURBI CORRELATI	222	924	1.146	-	-	-	-	-	-	2	1
710	MALATTIE DIFFUSE DEL TESSUTO CONNETTIVO	58	253	311	-	-	-	-	-	-	1	-
711	ARTROPATIE ASSOCIATE A INFEZIONI	4	5	9	-	-	-	-	-	-	-	-
712	ARTROPATIE DA MICROCRISTALLI	-	-	-	-	-	-	-	-	-	-	-
714	ARTR.REUMATOIDE E AL.POLIARTROPATIE INFIAMMAT.	88	420	508	-	-	-	-	-	-	1	1
715	OSTEOARTROSI E DISTURBI SIMILARI	64	210	274	-	-	-	-	-	-	-	-
716	ALTRE E NON SPECIFICATE ARTROPATIE	5	25	30	-	-	-	-	-	-	-	-
717	LESIONI INTERNE DEL GINOCCHIO	1	-	1	-	-	-	-	-	-	-	-
718	ALTRE LESIONI DELLE ARTICOLAZIONI	-	2	2	-	-	-	-	-	-	-	-
719	ALTRI E NON SPECIFICATI DISTURBI ARTICOLAZIONI	2	9	11	-	-	-	-	-	-	-	-
720-724	DORSOPATIE	43	24	67	-	-	-	-	-	-	-	-
720	SPOND.ANCHIL.E AL.SPONDILOPATIE INFIAMMATORIE	5	5	10	-	-	-	-	-	-	-	-
721	SPONDILOSI E DISTURBI SIMILARI	26	13	39	-	-	-	-	-	-	-	-
722	DISTURBI DEI DISCHI INTERVERTEBRALI	4	1	5	-	-	-	-	-	-	-	-
723	ALTRI DISTURBI DELLA REGIONE CERVICALE	3	2	5	-	-	-	-	-	-	-	-
724	ALTRI E NON SPECIFICATI DISTURBI DEL DORSO	5	3	8	-	-	-	-	-	-	-	-
725-729	REUMATISMO, ESCLUSO IL DORSO	74	88	162	-	-	-	1	-	1	-	-
725	POLIMIALGIA REUMATICA	9	12	21	-	-	-	-	-	-	-	-
726	ENTESOPATIE PERIFERICHE E SINDROMI SIMILARI	-	-	-	-	-	-	-	-	-	-	-
727	ALTRI DISTURBI DELLE SINOVIE, TENDINI E BORSE	1	-	1	-	-	-	-	-	-	-	-
728	DISTURBI MUSCOLI,LEGAMENTI E FASCE APONEUROT.	53	68	121	-	-	-	1	-	1	-	-
729	ALTRI DISTURBI DEI TESSUTI MOLLI	11	8	19	-	-	-	-	-	-	-	-
730-739	OSTEOP.,CONDROP.E DEFORM.ACQ.SIST.OSTEOMUSC.	163	494	657	-	-	-	-	-	-	1	-
730	OSTEOMIELITE,PERIOSTITE E AL.INF.INTER.LE OSSA	11	16	27	-	-	-	-	-	-	-	-
731	OSTEITE DEF.E OSTEOP.ASS.ALT.DIST.CLASS.ALTR.	13	19	32	-	-	-	-	-	-	-	-
732	OSTEOCONDROPATIE	3	1	4	-	-	-	-	-	-	-	-
733	ALTRI DISTURBI DELLE OSSA E DELLE CARTILAGINI	121	397	518	-	-	-	-	-	-	1	-
734	PIEDE PIATTO	-	-	-	-	-	-	-	-	-	-	-
735	DEFORMAZIONI ACQUISITE DELLE DITA DEL PIEDE	-	-	-	-	-	-	-	-	-	-	-
736	ALTRE DEFORMAZIONI ACQUISITE DEGLI ARTI	-	-	-	-	-	-	-	-	-	-	-
737	DEVIAZIONI DELLA COLONNA VERTEBRALE	14	61	75	-	-	-	-	-	-	-	-
738	ALTRE DEFORMAZIONI ACQUISITE	1	-	1	-	-	-	-	-	-	-	-
739	LESIONI NON ALLOPATICHE, NON CLASSIFIC. ALTROVE	-	-	-	-	-	-	-	-	-	-	-
TOTALE		502	1.530	2.032	-	-	-	1	-	1	3	1

15 -17	18 -19	20 -24	25 -29	30 -34	35 -39	40 -44	45 -49	50 -54	55 -59	60 -64	65 -69	70 -74	75 -79	80 -84	85 -89	90 e oltre	N.I	Classifi- cazione analitica
1	1	1	2	9	11	13	21	24	31	59	114	175	199	189	172	121	-	710-719
1	1	1	2	8	8	9	18	16	18	31	37	58	39	44	15	4	-	710
-	-	-	-	-	-	-	-	-	-	-	2	-	1	5	-	1	-	711
-	-	-	-	-	-	-	-	-	-	-	-	-	-	-	-	-	-	712
-	-	-	-	-	1	3	7	12	21	62	90	108	97	77	28	-	-	714
-	-	-	-	3	3	-	-	1	7	13	22	41	39	66	79	-	-	715
-	-	-	-	-	-	-	-	1	-	-	-	5	8	2	9	5	-	716
-	-	-	-	1	-	-	-	-	-	-	-	-	-	-	-	-	-	717
-	-	-	-	-	-	-	-	-	-	-	-	-	-	-	1	1	-	718
-	-	-	-	-	-	-	-	-	-	-	-	-	2	2	4	3	-	719
-	-	-	-	-	-	2	3	2	1	1	4	16	19	6	9	4	-	720-724
-	-	-	-	-	-	-	-	-	1	1	-	2	4	1	-	1	-	720
-	-	-	-	-	-	-	1	1	-	-	3	9	11	3	8	3	-	721
-	-	-	-	-	-	1	-	1	-	-	-	1	2	-	-	-	-	722
-	-	-	-	-	-	-	-	-	-	-	-	3	1	1	-	-	-	723
-	-	-	-	-	-	1	2	-	-	-	1	1	1	1	1	-	-	724
-	-	1	1	3	3	1	3	2	4	8	11	14	24	20	29	37	-	725-729
-	-	-	-	-	-	-	-	-	-	-	-	2	4	3	5	7	-	725
-	-	-	-	-	-	-	-	-	-	-	-	-	-	-	-	-	-	726
-	-	-	-	-	1	-	-	-	-	-	-	-	-	-	-	-	-	727
-	-	1	-	3	1	1	3	2	3	5	6	9	19	15	22	30	-	728
-	-	-	1	-	1	-	-	-	1	3	5	3	1	2	2	-	-	729
-	-	-	2	2	1	3	2	5	7	9	19	34	67	101	204	200	-	730-739
-	-	-	-	-	1	-	-	-	-	4	4	5	4	5	3	1	-	730
-	-	-	-	-	-	-	-	-	1	1	-	3	6	6	11	4	-	731
-	-	-	-	-	-	-	-	-	-	-	-	-	2	1	1	-	-	732
-	-	-	-	-	-	2	2	1	1	3	7	14	51	75	173	188	-	733
-	-	-	-	-	-	-	-	-	-	-	-	-	-	-	-	-	-	734
-	-	-	-	-	-	-	-	-	-	-	-	-	-	-	-	-	-	735
-	-	-	-	-	-	-	-	-	-	-	-	-	-	-	-	-	-	736
-	-	-	2	2	-	1	-	4	5	1	7	12	4	14	16	7	-	737
-	-	-	-	-	-	-	-	-	-	-	1	-	-	-	-	-	-	738
-	-	-	-	-	-	-	-	-	-	-	-	-	-	-	-	-	-	739
1	1	2	5	14	15	19	29	33	43	77	148	239	309	316	414	362	-	

Tavola 2.25 – Morti per malattie del sistema osteomuscolare e del tessuto connettivo, per età – Femmine
Anno 2000

Classifi- cazione analitica	CAUSE DI MORTE	0 anni	1	2	3	4	0-4	5-9	10 -14	15 -17	18 -19
710-719	ARTROPATIE E DISTURBI CORRELATI	-	-	-	-	-	-	1	1	1	1
710	MALATTIE DIFFUSE DEL TESSUTO CONNETTIVO	-	-	-	-	-	-	1	-	1	1
711	ARTROPATIE ASSOCIATE A INFEZIONI	-	-	-	-	-	-	-	-	-	-
712	ARTROPATIE DA MICROCRISTALLI	-	-	-	-	-	-	-	-	-	-
714	ARTR.REUMATOIDE E AL.POLIARTROPATIE INFIAMMAT.	-	-	-	-	-	-	-	1	-	-
715	OSTEOARTROSI E DISTURBI SIMILARI	-	-	-	-	-	-	-	-	-	-
716	ALTRE E NON SPECIFICATE ARTROPATIE	-	-	-	-	-	-	-	-	-	-
717	LESIONI INTERNE DEL GINOCCHIO	-	-	-	-	-	-	-	-	-	-
718	ALTRE LESIONI DELLE ARTICOLAZIONI	-	-	-	-	-	-	-	-	-	-
719	ALTRI E NON SPECIFICATI DISTURBI ARTICOLAZIONI	-	-	-	-	-	-	-	-	-	-
720-724	DORSOPATIE	-	-	-	-	-	-	-	-	-	-
720	SPOND.ANCHIL.E AL.SPONDILOPATIE INFIAMMATORIE	-	-	-	-	-	-	-	-	-	-
721	SPONDILOSI E DISTURBI SIMILARI	-	-	-	-	-	-	-	-	-	-
722	DISTURBI DEI DISCHI INTERVERTEBRALI	-	-	-	-	-	-	-	-	-	-
723	ALTRI DISTURBI DELLA REGIONE CERVICALE	-	-	-	-	-	-	-	-	-	-
724	ALTRI E NON SPECIFICATI DISTURBI DEL DORSO	-	-	-	-	-	-	-	-	-	-
725-729	REUMATISMO, ESCLUSO IL DORSO	-	-	-	1	-	1	-	-	-	-
725	POLIMIALGIA REUMATICA	-	-	-	-	-	-	-	-	-	-
726	ENTESOPATIE PERIFERICHE E SINDROMI SIMILARI	-	-	-	-	-	-	-	-	-	-
727	ALTRI DISTURBI DELLE SINOVIE, TENDINI E BORSE	-	-	-	-	-	-	-	-	-	-
728	DISTURBI MUSCOLI,LEGAMENTI E FASCE APONEUROT.	-	-	-	1	-	1	-	-	-	-
729	ALTRI DISTURBI DEI TESSUTI MOLLI	-	-	-	-	-	-	-	-	-	-
730-739	OSTEOP.,CONDROP.E DEFORM.ACQ.SIST.OSTEOMUSC.	-	-	-	-	-	-	-	-	-	-
730	OSTEOMIELITE,PERIOSTITE E AL.INF.INTER.LE OSSA	-	-	-	-	-	-	-	-	-	-
731	OSTEITE DEF.E OSTEOP.ASS.ALT.DIST.CLASS.ALTR.	-	-	-	-	-	-	-	-	-	-
732	OSTEOCONDROPATIE	-	-	-	-	-	-	-	-	-	-
733	ALTRI DISTURBI DELLE OSSA E DELLE CARTILAGINI	-	-	-	-	-	-	-	-	-	-
734	PIEDE PIATTO	-	-	-	-	-	-	-	-	-	-
735	DEFORMAZIONI ACQUISITE DELLE DITA DEL PIEDE	-	-	-	-	-	-	-	-	-	-
736	ALTRE DEFORMAZIONI ACQUISITE DEGLI ARTI	-	-	-	-	-	-	-	-	-	-
737	DEVIAZIONI DELLA COLONNA VERTEBRALE	-	-	-	-	-	-	-	-	-	-
738	ALTRE DEFORMAZIONI ACQUISITE	-	-	-	-	-	-	-	-	-	-
739	LESIONI NON ALLOPATICHE, NON CLASSIFIC. ALTROVE	-	-	-	-	-	-	-	-	-	-
TOTALE		-	-	-	1	-	1	1	1	1	1

20 -24	25 -29	30 -34	35 -39	40 -44	45 -49	50 -54	55 -59	60 -64	65 -69	70 -74	75 -79	80 -84	85 -89	90 e oltre	N.I.	Totale	Classifi- cazione analitica
-	2	7	8	10	20	20	25	45	84	142	151	157	139	110	-	924	710-719
-	2	7	7	8	18	13	15	23	29	50	32	32	11	3	-	253	710
-	-	-	-	-	-	-	-	-	2	-	-	2	-	1	-	5	711
-	-	-	-	-	-	-	-	-	-	-	-	-	-	-	-	-	712
-	-	-	-	1	1	2	6	9	18	47	70	86	89	64	27	420	714
-	-	-	-	1	1	-	1	4	6	17	26	30	53	71	-	210	715
-	-	-	-	-	-	-	1	-	-	-	5	6	2	6	5	25	716
-	-	-	-	-	-	-	-	-	-	-	-	-	-	-	-	-	717
-	-	-	-	-	-	-	-	-	-	-	-	-	1	1	-	2	718
-	-	-	-	-	-	-	-	-	-	-	1	2	4	2	-	9	719
-	-	-	-	1	1	-	1	-	1	7	5	2	3	3	-	24	720-724
-	-	-	-	-	-	-	1	-	-	2	1	-	-	1	-	5	720
-	-	-	-	-	1	-	-	-	-	3	3	1	3	2	-	13	721
-	-	-	-	1	-	-	-	-	-	-	-	-	-	-	-	1	722
-	-	-	-	-	-	-	-	-	-	1	-	1	-	-	-	2	723
-	-	-	-	-	-	-	-	-	1	1	1	-	-	-	-	3	724
1	1	1	-	-	1	1	2	5	5	5	13	9	17	26	-	88	725-729
-	-	-	-	-	-	-	-	-	-	-	3	1	3	5	-	12	725
-	-	-	-	-	-	-	-	-	-	-	-	-	-	-	-	-	726
-	-	-	-	-	-	-	-	-	-	-	-	-	-	-	-	-	727
1	-	1	-	-	1	1	1	3	3	5	9	8	13	21	-	68	728
-	1	-	-	-	-	-	1	2	2	-	1	-	1	-	-	8	729
-	2	1	1	-	1	4	3	6	10	22	43	74	157	170	-	494	730-739
-	-	-	1	-	-	-	-	2	2	4	2	3	1	1	-	16	730
-	-	-	-	-	-	-	-	-	-	2	5	3	6	3	-	19	731
-	-	-	-	-	-	-	-	-	-	-	-	-	1	-	-	1	732
-	-	-	-	-	1	1	1	3	5	6	32	56	133	159	-	397	733
-	-	-	-	-	-	-	-	-	-	-	-	-	-	-	-	-	734
-	-	-	-	-	-	-	-	-	-	-	-	-	-	-	-	-	735
-	-	-	-	-	-	-	-	-	-	-	-	-	-	-	-	-	736
-	2	1	-	-	-	3	2	1	3	10	4	12	16	7	-	61	737
-	-	-	-	-	-	-	-	-	-	-	-	-	-	-	-	-	738
-	-	-	-	-	-	-	-	-	-	-	-	-	-	-	-	-	739
1	5	9	9	11	23	25	31	56	100	176	212	242	316	309	-	1.530	

Tavola 2.26 – Morti per malformazioni congenite per età – Maschi e femmine – Anno 2000

Classifi- cazione analitica	CAUSE DI MORTE	Maschi e femmine			0 anni	1	2	3	4	0-4	5-9	10 -14
		M	F	MF								
740	ANENCEFALIA E MALFORMAZIONI SIMILARI	7	10	17	17	-	-	-	-	17	-	-
741	SPINA BIFIDA	11	7	18	8	-	-	-	-	8	1	1
742	ALTRE MALFORMAZIONI CONGENITE DEL SIST. NERV.	78	61	139	37	8	1	1	1	48	7	11
743	MALFORMAZIONI CONGENITE DELL'OCCHIO	-	-	-	-	-	-	-	-	-	-	-
744	MALFORMAZ. CONGENITE ORECCHIO, FACCIA E COLLO	2	1	3	1	-	-	-	-	1	-	-
745	MALFORMAZ. BULBO CARDIACO E SETTI INTRACARDIACI	90	106	196	65	6	2	4	3	80	2	2
746	ALTRE MALFORMAZIONI CONGENITE DEL CUORE	176	147	323	211	12	5	6	4	238	6	7
747	ALTRE MALFOR.CONGENITE DEL SIST. CIRCOLATORIO	58	45	103	48	-	1	-	1	50	1	-
748	MALFORMAZ.CONGENITE DELL'APPARATO RESPIRATORIC	17	15	32	24	1	-	-	-	25	-	-
749	PALATO FESSO E LABBRO LEPORINO	-	-	-	-	-	-	-	-	-	-	-
750	ALTRE MALFOR.CONGENITE VIE DIGERENTI SUPERIORI	7	11	18	8	-	-	-	-	8	-	-
751	ALTRE MALFORM.CONGENITE DELL'APPAR. DIGERENTE	14	12	26	17	1	-	-	-	18	-	-
752	MALFORMAZIONI CONGENITE DEGLI ORGANI GENITALI	-	-	-	-	-	-	-	-	-	-	-
753	MALFORMAZIONI CONGENITE DELL'APPARATO URINARIC	44	36	80	24	-	-	-	-	24	-	1
754	ALCUNE MALFORM.CONG. DEL SIST. OSTEOMUSCOLARE	-	3	3	-	-	-	-	-	-	-	1
755	ALTRE MALFORMAZIONI CONGENITE DEGLI ARTI	1	1	2	2	-	-	-	-	2	-	-
756	ALTRE MALFORM.CONG. DEL SISTEMA OSTEOMUSCOLARE	51	36	87	70	1	-	1	-	72	-	-
757	MALFORMAZIONI CONGENITE DEI TEGUMENTI	13	8	21	7	-	-	-	-	7	-	-
758	ABERRAZIONI CROMOSOMICHE	85	93	178	72	1	1	1	2	77	-	4
759	ALTRE E NON SPECIFIC. MALFORMAZIONI CONGENITE	100	64	164	139	3	1	1	1	145	-	1
TOTALE		754	656	1.410	750	33	11	14	12	820	17	28

Tavola 2.27 – Morti per malformazioni congenite per età – Femmine – Anno 2000

Classifi- cazione analitica	CAUSE DI MORTE	0 anni	1	2	3	4	0-4	5-9	10 -14	15 -17	18 -19
741	SPINA BIFIDA	3	-	-	-	-	3	-	-	-	-
742	ALTRE MALFORMAZIONI CONGENITE DEL SIST. NERV.	16	3	-	-	-	19	2	7	7	-
743	MALFORMAZIONI CONGENITE DELL'OCCHIO	-	-	-	-	-	-	-	-	-	-
744	MALFORMAZ. CONGENITE ORECCHIO, FACCIA E COLLO	-	-	-	-	-	-	-	-	-	-
745	MALFORMAZ. BULBO CARDIACO E SETTI INTRACARDIACI	29	5	2	2	-	38	1	1	-	-
746	ALTRE MALFORMAZIONI CONGENITE DEL CUORE	89	9	3	3	1	105	2	5	2	-
747	ALTRE MALFOR.CONGENITE DEL SIST. CIRCOLATORIO	22	-	-	-	1	23	1	-	-	2
748	MALFORMAZ.CONGENITE DELL'APPARATO RESPIRATORIC	13	-	-	-	-	13	-	-	-	-
749	PALATO FESSO E LABBRO LEPORINO	-	-	-	-	-	-	-	-	-	-
750	ALTRE MALFOR.CONGENITE VIE DIGERENTI SUPERIORI	5	-	-	-	-	5	-	-	-	-
751	ALTRE MALFORM.CONGENITE DELL'APPAR. DIGERENTE	9	-	-	-	-	9	-	-	-	-
752	MALFORMAZIONI CONGENITE DEGLI ORGANI GENITALI	-	-	-	-	-	-	-	-	-	-
753	MALFORMAZIONI CONGENITE DELL'APPARATO URINARIC	7	-	-	-	-	7	-	1	-	-
754	ALCUNE MALFORM.CONG. DEL SIST. OSTEOMUSCOLARE	-	-	-	-	-	-	-	1	-	-
755	ALTRE MALFORMAZIONI CONGENITE DEGLI ARTI	1	-	-	-	-	1	-	-	-	-
756	ALTRE MALFORM.CONG. DEL SISTEMA OSTEOMUSCOLARE	27	-	-	1	-	28	-	-	1	-
757	MALFORMAZIONI CONGENITE DEI TEGUMENTI	3	-	-	-	-	3	-	-	-	-
758	ABERRAZIONI CROMOSOMICHE	46	-	1	-	2	49	-	2	1	-
759	ALTRE E NON SPECIFIC. MALFORMAZIONI CONGENITE	54	1	-	1	1	57	-	1	1	1
TOTALE		334	18	6	7	5	370	6	18	12	3

15 -17	18 -19	20 -24	25 -29	30 -34	35 -39	40 -44	45 -49	50 -54	55 -59	60 -64	65 -69	70 -74	75 -79	80 -84	85 -89	90 e oltre	N.I	Classifi- cazione analitica
-	-	-	-	-	-	-	-	-	-	-	-	-	-	-	-	-	-	740
-	-	1	2	-	-	1	1	1	2	-	-	-	-	-	-	-	-	741
10	1	7	5	9	5	5	6	3	2	1	1	3	4	2	6	3	-	742
-	-	-	-	-	-	-	-	-	-	-	-	-	-	-	-	-	-	743
-	-	-	-	-	-	1	1	-	-	-	-	-	-	-	-	-	-	744
1	-	4	4	4	5	7	6	7	7	5	11	13	13	12	10	3	-	745
5	3	8	8	9	5	4	7	2	4	2	5	1	7	1	-	1	-	746
1	3	2	1	3	5	2	6	6	2	5	2	3	6	3	2	-	-	747
1	-	-	1	-	-	2	-	-	-	-	1	-	1	-	1	-	-	748
-	-	-	-	-	-	-	-	-	-	-	-	-	-	-	-	-	-	749
-	-	-	-	-	-	-	-	-	-	2	1	3	-	3	1	-	-	750
-	-	-	-	-	-	-	-	-	-	1	-	1	3	-	1	2	-	751
-	-	-	-	-	-	-	-	-	-	-	-	-	-	-	-	-	-	752
-	-	-	1	-	-	1	-	-	1	2	5	11	21	6	5	2	-	753
-	-	1	-	-	-	-	-	-	-	-	-	-	-	1	-	-	-	754
-	-	-	-	-	-	-	-	-	-	-	-	-	-	-	-	-	-	755
1	-	-	4	1	1	-	-	-	1	1	3	2	-	1	-	-	-	756
-	-	-	-	-	-	-	-	-	1	-	1	2	-	1	4	5	-	757
2	-	3	4	6	4	4	13	19	22	16	2	1	-	-	-	1	-	758
1	2	2	2	2	3	-	-	-	2	-	2	1	1	-	-	-	-	759
22	9	28	32	34	28	27	40	38	44	33	35	39	59	27	32	18	-	

20 -24	25 -29	30 -34	35 -39	40 -44	45 -49	50 -54	55 -59	60 -64	65 -69	70 -74	75 -79	80 -84	85 -89	90 e oltre	N.I	Totale	Classifi- cazione analitica		
-	-	-	-	-	-	-	-	-	-	-	-	-	-	-	-	10	-	740	
-	2	-	-	1	-	-	1	-	-	-	-	-	-	-	-	-	7	-	741
3	1	4	3	3	1	2	-	1	1	-	-	2	3	2	-	61	-	742	
-	-	-	-	-	-	-	-	-	-	-	-	-	-	-	-	-	-	-	743
-	-	-	-	1	-	-	-	-	-	-	-	-	-	-	-	1	-	-	744
2	1	3	2	4	4	4	3	3	8	3	10	9	7	3	-	106	-	745	
3	3	3	1	3	2	1	3	2	4	1	5	1	-	1	-	147	-	746	
1	-	-	2	1	1	4	-	1	2	1	3	2	1	-	-	45	-	747	
-	1	-	-	-	-	-	-	-	-	-	1	-	-	-	-	15	-	748	
-	-	-	-	-	-	-	-	-	-	-	-	-	-	-	-	-	-	-	749
-	-	-	-	-	-	-	-	-	2	-	1	-	3	-	-	11	-	-	750
-	-	-	-	-	-	-	-	-	-	-	2	-	-	1	-	12	-	-	751
-	-	-	-	-	-	-	-	-	-	-	-	-	-	-	-	-	-	-	752
-	-	-	-	-	-	-	-	3	6	10	4	4	1	-	-	36	-	-	753
1	-	-	-	-	-	-	-	-	-	-	1	-	-	-	-	3	-	-	754
-	-	-	-	-	-	-	-	-	-	-	-	-	-	-	-	1	-	-	755
-	2	-	1	-	-	-	-	1	1	1	-	1	-	-	-	36	-	-	756
-	-	-	-	-	-	-	-	-	1	-	-	1	1	2	-	8	-	-	757
-	1	3	1	3	5	4	12	8	2	1	-	-	-	1	-	93	-	-	758
1	1	1	1	-	-	-	-	-	-	-	-	-	-	-	-	64	-	-	759
11	12	14	11	16	13	15	19	16	24	13	32	21	19	11	-	656	-		

**Tavola 2.28 – Morti per alcune condizioni morbose di origine perinatale per età – Maschi e Femmine
Anno 2000**

Classificazione analitica	CAUSE DI MORTE	Maschi e femmine			MENO DI 7 GIORNI						
		M	F	MF	< di 1 giorno	1	2	3	4	5	6
760	FETO O NEON.AFF.COND.MOR.MADRE N.CORR.GRAV.ATT.	4	1	5	1	-	1	-	2	-	-
761	FETO O NEONATO AFFETTO COMPL.MATERNE GRAVIDANZ.	25	13	38	21	3	3	1	1	-	-
762	FETO O NEON.AFF.COMPL.PLAC.,CORD.OMBEL.E MEMBR	18	11	29	24	2	2	1	-	-	-
763	FETO O NEONATO AFF.ALTR.E COMP.TRAVAGLIO E PART.	2	-	2	2	-	-	-	-	-	-
764	CRESCITA FETALE LENTA E MALNUTRIZIONE FETALE	1	-	1	1	-	-	-	-	-	-
765	DIST.REL.GEST.BREVE E BASSO PESO ALLA NASC.N.S.	65	57	122	80	4	8	2	3	8	1
766	DIST.REL.GEST.PROLUNG.E PESO ELEVATO ALLA NASC.	-	-	-	-	-	-	-	-	-	-
767	TRAUMATISMO OSTETRICO	30	26	56	7	3	10	5	5	-	-
768	IPOSSIA INTRAUTERINA E ASFISSIA ALLA NASCITA	79	72	151	70	17	9	5	2	3	5
769	SINDROME DI DIFFICOLTA' RESPIRATORIA	148	112	260	51	45	28	21	15	11	12
770	ALTRE CONDIZ. MORB. RESPIRATORIE FETO E NEON.	224	219	443	151	63	35	21	29	12	10
771	INFEZIONI SPECIFICHE DEL PERIODO PERINATALE	36	22	58	6	5	1	2	1	2	3
772	EMORRAGIA FETALE E NEONATALE	13	13	26	7	4	-	4	-	1	-
773	MAL.EMOLITICA FETO O NEON.DA ISOIMMUNIZZAZIONE	1	1	2	2	-	-	-	-	-	-
774	ALTRI ITTERI PERINATALI	2	-	2	-	-	-	-	-	-	-
775	DIST.ENDOCRINI E METABOLICI SPEC.FETO E NEONAT.	6	3	9	2	-	-	-	-	1	-
776	DISTURBI EMATOLOGICI DEL FETO E DEL NEONATO	16	11	27	8	3	4	2	-	1	1
777	DISTURBI PERINATALI DELL'APPARATO DIGERENTE	21	27	48	2	-	-	-	-	3	-
778	C.M.INTERES.TEGUMEN.E REGOLAZ.TERM.FETO E NEON.	6	8	14	7	2	-	2	1	-	-
779	ALTRE E M.DEFIN.COND.MORB.DI ORIGINE PERINATAL.	20	15	35	19	4	2	1	-	1	-
TOTALE		717	611	1.328	461	155	103	67	59	43	32

Tavola 2.29 – Morti per alcune condizioni morbose di origine perinatale per età – Femmine – Anno 2000

Classificazione analitica	CAUSE DI MORTE	MENO DI 7 GIORNI					MENO DI				
		< di 1 giorno	1	2	3	4	5	6	< di 7 giorni	7 -13	14 -20
760	FETO O NEON.AFF.COND.MOR.MADRE N.CORR.GRAV.ATT.	-	-	-	-	1	-	-	1	-	-
761	FETO O NEONATO AFFETTO COMPL.MATERNE GRAVIDANZ.	6	2	1	-	-	-	-	9	2	2
762	FETO O NEON.AFF.COMPL.PLAC.,CORD.OMBEL.E MEMBR	8	1	2	-	-	-	-	11	-	-
763	FETO O NEONATO AFF.ALTR.E COMP.TRAVAGLIO E PART.	-	-	-	-	-	-	-	-	-	-
764	CRESCITA FETALE LENTA E MALNUTRIZIONE FETALE	-	-	-	-	-	-	-	-	-	-
765	DIST.REL.GEST.BREVE E BASSO PESO ALLA NASC.N.S.	40	2	6	1	1	2	-	52	1	1
766	DIST.REL.GEST.PROLUNG.E PESO ELEVATO ALLA NASC.	-	-	-	-	-	-	-	-	-	-
767	TRAUMATISMO OSTETRICO	3	1	3	3	3	-	-	13	5	2
768	IPOSSIA INTRAUTERINA E ASFISSIA ALLA NASCITA	34	12	3	3	-	1	1	54	9	3
769	SINDROME DI DIFFICOLTA' RESPIRATORIA	21	17	15	6	8	5	5	77	16	10
770	ALTRE CONDIZ. MORB. RESPIRATORIE FETO E NEON.	70	34	20	10	13	4	7	158	25	15
771	INFEZIONI SPECIFICHE DEL PERIODO PERINATALE	4	-	1	1	-	1	1	8	5	4
772	EMORRAGIA FETALE E NEONATALE	3	2	-	2	-	-	-	7	2	-
773	MAL.EMOLITICA FETO O NEON.DA ISOIMMUNIZZAZIONE	1	-	-	-	-	-	-	1	-	-
774	ALTRI ITTERI PERINATALI	-	-	-	-	-	-	-	-	-	-
775	DIST.ENDOCRINI E METABOLICI SPEC.FETO E NEONAT.	-	-	-	-	-	1	-	1	-	-
776	DISTURBI EMATOLOGICI DEL FETO E DEL NEONATO	5	1	1	1	-	-	-	8	1	-
777	DISTURBI PERINATALI DELL'APPARATO DIGERENTE	1	-	-	-	-	1	-	2	6	6
778	C.M.INTERES.TEGUMEN.E REGOLAZ.TERM.FETO E NEON.	5	-	-	-	1	-	-	6	2	-
779	ALTRE E M.DEFIN.COND.MORB.DI ORIGINE PERINATAL.	12	-	-	-	-	-	-	12	2	-
TOTALE		213	72	52	27	27	15	14	420	76	43

ZERO ANNI																1 anno e oltre	N.I.	Classificazione analitica		
< di 7 giorni	7 -13	14 -20	21 -27	28 -29	< di 1 mese	1	2	3	4	5	6	7	8	9	10				11	Totale
4	-	-	-	1	5	-	-	-	-	-	-	-	-	-	-	-	5	-	-	760
29	4	3	-	1	37	1	-	-	-	-	-	-	-	-	-	-	38	-	-	761
29	-	-	-	-	29	-	-	-	-	-	-	-	-	-	-	-	29	-	-	762
2	-	-	-	-	2	-	-	-	-	-	-	-	-	-	-	-	2	-	-	763
1	-	-	-	-	1	-	-	-	-	-	-	-	-	-	-	-	1	-	-	764
106	8	2	1	-	117	2	2	-	-	-	1	-	-	-	-	-	122	-	-	765
-	-	-	-	-	-	-	-	-	-	-	-	-	-	-	-	-	-	-	-	766
30	12	3	3	1	49	5	-	-	1	-	-	-	1	-	-	-	56	-	-	767
111	16	8	6	3	144	3	3	1	-	-	-	-	-	-	-	-	151	-	-	768
183	43	17	9	1	253	5	2	-	-	-	-	-	-	-	-	-	260	-	-	769
321	47	29	14	2	413	17	7	6	-	-	-	-	-	-	-	-	443	-	-	770
20	15	10	7	-	52	6	-	-	-	-	-	-	-	-	-	-	58	-	-	771
16	3	1	1	1	22	3	1	-	-	-	-	-	-	-	-	-	26	-	-	772
2	-	-	-	-	2	-	-	-	-	-	-	-	-	-	-	-	2	-	-	773
-	1	1	-	-	2	-	-	-	-	-	-	-	-	-	-	-	2	-	-	774
3	1	-	1	-	5	1	1	2	-	-	-	-	-	-	-	-	9	-	-	775
19	4	1	-	-	24	2	-	-	-	-	-	1	-	-	-	-	27	-	-	776
5	10	10	10	-	35	11	2	-	-	-	-	-	-	-	-	-	48	-	-	777
12	2	-	-	-	14	-	-	-	-	-	-	-	-	-	-	-	14	-	-	778
27	3	1	2	1	34	1	-	-	-	-	-	-	-	-	-	-	35	-	-	779
920	169	86	54	11	1.240	57	18	9	1	-	1	1	1	-	-	-	1.328	-	-	

1 MESE		ZERO ANNI											1 anno e oltre	N.I.	Totale	Classificazione analitica				
21 -27	28 -29	< di 1 mese	1	2	3	4	5	6	7	8	9	10					11	Totale		
-	-	1	-	-	-	-	-	-	-	-	-	-	-	1	-	-	1	-	-	760
-	-	13	-	-	-	-	-	-	-	-	-	-	-	13	-	-	13	-	-	761
-	-	11	-	-	-	-	-	-	-	-	-	-	-	11	-	-	11	-	-	762
-	-	-	-	-	-	-	-	-	-	-	-	-	-	-	-	-	-	-	-	763
-	-	-	-	-	-	-	-	-	-	-	-	-	-	-	-	-	-	-	-	764
-	-	54	1	1	-	-	-	1	-	-	-	-	-	57	-	-	57	-	-	765
-	-	-	-	-	-	-	-	-	-	-	-	-	-	-	-	-	-	-	-	766
1	1	22	3	-	-	-	-	-	-	1	-	-	-	26	-	-	26	-	-	767
5	-	71	1	-	-	-	-	-	-	-	-	-	-	72	-	-	72	-	-	768
5	1	109	2	1	-	-	-	-	-	-	-	-	-	112	-	-	112	-	-	769
7	1	206	5	6	2	-	-	-	-	-	-	-	-	219	-	-	219	-	-	770
3	-	20	2	-	-	-	-	-	-	-	-	-	-	22	-	-	22	-	-	771
-	1	10	2	1	-	-	-	-	-	-	-	-	-	13	-	-	13	-	-	772
-	-	1	-	-	-	-	-	-	-	-	-	-	-	1	-	-	1	-	-	773
-	-	-	-	-	-	-	-	-	-	-	-	-	-	-	-	-	-	-	-	774
-	-	1	-	-	2	-	-	-	-	-	-	-	-	3	-	-	3	-	-	775
-	-	9	1	-	-	-	-	-	1	-	-	-	-	11	-	-	11	-	-	776
5	-	19	7	1	-	-	-	-	-	-	-	-	-	27	-	-	27	-	-	777
-	-	8	-	-	-	-	-	-	-	-	-	-	-	8	-	-	8	-	-	778
-	-	14	1	-	-	-	-	-	-	-	-	-	-	15	-	-	15	-	-	779
26	4	569	25	10	4	-	-	1	1	1	-	-	-	611	-	-	611	-	-	

Tavola 2.30 – Morti per sintomi, segni e stati morbosi mal definiti, per età – Maschi e femmine – Anno 2000

Classificazione analitica	CAUSE DI MORTE	Maschi e femmine			0 anni	1	2	3	4	0-4	5-9	10 -14
		M	F	MF								
780-789	SINTOMI	625	748	1.373	11	1	1	-	-	13	1	-
780	SINTOMI GENERALI	23	37	60	1	-	-	-	-	1	-	-
781	SINT.INTERES.I SIST.NERVOSO E OSTEOMUSCOLARE	-	-	-	-	-	-	-	-	-	-	-
782	SINT.INTERESS. CUTE E ALTRI TESS.TEGUMENTARI	4	5	9	-	-	1	-	-	1	-	-
783	SINT.RELATIVI NUTRIZIONE,METABOL. E SVILUPPO	5	13	18	-	-	-	-	-	-	-	-
784	SINTOMI RELATIVI ALLA TESTA E AL COLLO	3	2	5	-	-	-	-	-	-	-	-
785	SINTOMI RELATIVI AL SISTEMA CARDIOVASCOLARE	523	617	1.140	6	-	-	-	-	6	1	-
786	SINT.REL.APPAR.RESPIR. E ALTRI SINT.TORACICI	30	28	58	4	1	-	-	-	5	-	-
787	SINTOMI RELATIVI ALL'APPARATO DIGERENTE	3	1	4	-	-	-	-	-	-	-	-
788	SINTOMI RELATIVI ALL'APPARATO URINARIO	-	2	2	-	-	-	-	-	-	-	-
789	ALTRI SINTOMI RELATIVI ALL'ADDOME E AL BACINO	34	43	77	-	-	-	-	-	-	-	-
790-796	REPERTI ANORMALI NON SPECIFICI	10	8	18	1	-	-	-	-	1	-	-
790	REPERTI NON SPECIFICI DELL'ESAME DI SANGUE	-	1	1	-	-	-	-	-	-	-	-
791	REPERTI NON SPECIFICI DELL'ESAME DI URINA	1	-	1	-	-	-	-	-	-	-	-
792	REPERTI ANORM.N.SPECIF.IN ALTRE SOST.CORPOREE	-	-	-	-	-	-	-	-	-	-	-
793	REP.ANOR.N.SPEC.IN ESAMI RAD.E AL.ES.STR.CORP.	8	7	15	-	-	-	-	-	-	-	-
794	RISULTATI ANORMALI N.SPEC. DI PROVE FUNZIONALI	-	-	-	-	-	-	-	-	-	-	-
795	REP.ISTOLOG. E IMMUNOLOG. ANORM. NON SPECIFICI	-	-	-	-	-	-	-	-	-	-	-
796	ALTRI REPERTI ANORMALI NON SPECIFICI	1	-	1	1	-	-	-	-	1	-	-
797-799	CAUSE MAL DEF. E SCON. DI MORBOSITA' E MORTALITA'	2.735	3.093	5.828	73	7	1	7	2	90	4	12
797	SENILITA' SENZA MENZIONE DI PSICOSI	875	2.155	3.030	-	-	-	-	-	-	-	-
798	MORTE IMPROVVISA DA CAUSA SCONOSCIUTA	73	31	104	33	-	-	-	-	33	-	-
799	AL.CAUSE MAL DEF. E SCON. DI MORBOSITA' E MORTALIT	1.787	907	2.694	40	7	1	7	2	57	4	12
TOTALE		3.370	3.849	7.219	85	8	2	7	2	104	5	12

Tavola 2.31 – Morti per sintomi, segni e stati morbosi mal definiti, per età – Femmine – Anno 2000

Classificazione analitica	CAUSE DI MORTE	0 anni	1	2	3	4	0-4	5-9	10 -14	15 -17	18 -19
780	SINTOMI GENERALI	-	-	-	-	-	-	-	-	-	-
781	SINT.INTERES.I SIST.NERVOSO E OSTEOMUSCOLARE	-	-	-	-	-	-	-	-	-	-
782	SINT.INTERESS. CUTE E ALTRI TESS.TEGUMENTARI	-	-	-	-	-	-	-	-	-	-
783	SINT.RELATIVI NUTRIZIONE,METABOL. E SVILUPPO	-	-	-	-	-	-	-	-	-	-
784	SINTOMI RELATIVI ALLA TESTA E AL COLLO	-	-	-	-	-	-	-	-	-	-
785	SINTOMI RELATIVI AL SISTEMA CARDIOVASCOLARE	1	-	-	-	-	1	-	-	1	1
786	SINT.REL.APPAR.RESPIR. E ALTRI SINT.TORACICI	2	-	-	-	-	2	-	-	-	-
787	SINTOMI RELATIVI ALL'APPARATO DIGERENTE	-	-	-	-	-	-	-	-	-	-
788	SINTOMI RELATIVI ALL'APPARATO URINARIO	-	-	-	-	-	-	-	-	-	-
789	ALTRI SINTOMI RELATIVI ALL'ADDOME E AL BACINO	-	-	-	-	-	-	-	-	-	-
790-796	REPERTI ANORMALI NON SPECIFICI	-	-	-	-	-	-	-	-	-	-
790	REPERTI NON SPECIFICI DELL'ESAME DI SANGUE	-	-	-	-	-	-	-	-	-	-
791	REPERTI NON SPECIFICI DELL'ESAME DI URINA	-	-	-	-	-	-	-	-	-	-
792	REPERTI ANORM.N.SPECIF.IN ALTRE SOST.CORPOREE	-	-	-	-	-	-	-	-	-	-
793	REP.ANOR.N.SPEC.IN ESAMI RAD.E AL.ES.STR.CORP.	-	-	-	-	-	-	-	-	-	-
794	RISULTATI ANORMALI N.SPEC. DI PROVE FUNZIONALI	-	-	-	-	-	-	-	-	-	-
795	REP.ISTOLOG. E IMMUNOLOG. ANORM. NON SPECIFICI	-	-	-	-	-	-	-	-	-	-
796	ALTRI REPERTI ANORMALI NON SPECIFICI	-	-	-	-	-	-	-	-	-	-
797-799	CAUSE MAL DEF. E SCON. DI MORBOSITA' E MORTALITA'	31	5	-	4	2	42	1	6	2	2
797	SENILITA' SENZA MENZIONE DI PSICOSI	-	-	-	-	-	-	-	-	-	-
798	MORTE IMPROVVISA DA CAUSA SCONOSCIUTA	11	-	-	-	-	11	-	-	-	-
799	AL.CAUSE MAL DEF. E SCON. DI MORBOSITA' E MORTALITA'	20	5	-	4	2	31	1	6	2	2
TOTALE		34	5	-	4	2	45	1	6	3	3

15 -17	18 -19	20 -24	25 -29	30 -34	35 -39	40 -44	45 -49	50 -54	55 -59	60 -64	65 -69	70 -74	75 -79	80 -84	85 -89	90 e oltre	N.I	Classifi- cazione analitica
1	3	8	15	18	26	14	24	22	39	42	84	124	153	154	280	352	-	780-789
-	-	-	2	2	1	1	-	-	1	-	4	6	4	11	12	15	-	780
-	-	-	-	-	-	-	-	-	-	-	-	-	-	-	-	-	-	781
-	-	-	-	-	-	-	-	-	1	-	-	1	-	-	3	3	-	782
-	-	1	1	-	-	-	-	-	-	-	-	-	1	1	8	6	-	783
-	-	-	-	-	1	-	-	-	-	-	-	-	-	3	-	1	-	784
1	3	7	11	16	23	12	21	18	29	41	70	97	123	125	236	300	-	785
-	-	-	-	-	1	1	3	-	2	1	7	9	12	5	6	6	-	786
-	-	-	-	-	-	-	-	-	-	-	-	-	-	1	2	1	-	787
-	-	-	-	-	-	-	-	-	-	-	-	-	-	-	-	2	-	788
-	-	-	1	-	-	-	-	4	6	-	3	11	13	8	13	18	-	789
-	-	-	-	-	-	-	-	-	-	-	-	1	4	2	6	4	-	790-796
-	-	-	-	-	-	-	-	-	-	-	-	-	-	-	1	-	-	790
-	-	-	-	-	-	-	-	-	-	-	-	-	1	-	-	-	-	791
-	-	-	-	-	-	-	-	-	-	-	-	-	-	-	-	-	-	792
-	-	-	-	-	-	-	-	-	-	-	-	1	3	2	5	4	-	793
-	-	-	-	-	-	-	-	-	-	-	-	-	-	-	-	-	-	794
-	-	-	-	-	-	-	-	-	-	-	-	-	-	-	-	-	-	795
-	-	-	-	-	-	-	-	-	-	-	-	-	-	-	-	-	-	796
21	22	100	171	172	197	121	119	123	131	180	201	233	348	421	1.077	2.085	-	797-799
-	-	-	-	-	-	-	-	1	2	-	5	20	88	221	837	1.856	-	797
-	-	1	3	1	3	4	3	8	9	5	11	7	6	5	4	1	-	798
21	22	99	168	171	194	117	116	114	120	175	185	206	254	195	236	228	-	799
22	25	108	186	190	223	135	143	145	170	222	285	358	505	577	1.363	2.441	-	

20 -24	25 -29	30 -34	35 -39	40 -44	45 -49	50 -54	55 -59	60 -64	65 -69	70 -74	75 -79	80 -84	85 -89	90 e oltre	N.I	Totale	Classifi- cazione analitica	
4	4	5	9	1	6	2	16	13	24	61	78	92	173	255	-	748	-	780-789
-	1	1	-	-	-	-	-	-	1	4	1	7	9	13	-	37	-	780
-	-	-	-	-	-	-	-	-	-	-	-	-	-	-	-	-	-	781
-	-	-	-	-	-	-	1	-	-	-	-	-	3	1	-	5	-	782
1	1	-	-	-	-	-	-	-	-	-	-	-	6	5	-	13	-	783
-	-	-	-	-	-	-	-	-	-	-	-	1	-	1	-	2	-	784
3	2	4	8	1	6	2	10	12	19	48	63	77	145	214	-	617	-	785
-	-	-	1	-	-	-	1	1	1	4	7	3	4	4	-	28	-	786
-	-	-	-	-	-	-	-	-	-	-	-	-	-	1	-	1	-	787
-	-	-	-	-	-	-	-	-	-	-	-	-	-	2	-	2	-	788
-	-	-	-	-	-	4	-	3	5	7	4	6	14	-	43	-	-	789
-	-	-	-	-	-	-	-	-	-	1	1	4	2	-	8	-	-	790-796
-	-	-	-	-	-	-	-	-	-	-	-	-	1	-	1	-	-	790
-	-	-	-	-	-	-	-	-	-	-	-	-	-	-	-	-	-	791
-	-	-	-	-	-	-	-	-	-	-	-	-	-	-	-	-	-	792
-	-	-	-	-	-	-	-	-	-	1	1	3	2	-	7	-	-	793
-	-	-	-	-	-	-	-	-	-	-	-	-	-	-	-	-	-	794
-	-	-	-	-	-	-	-	-	-	-	-	-	-	-	-	-	-	795
-	-	-	-	-	-	-	-	-	-	-	-	-	-	-	-	-	-	796
17	25	28	32	21	20	31	33	46	60	82	154	235	726	1.530	-	3.093	-	797-799
-	-	-	-	-	-	-	-	-	3	10	50	135	586	1.371	-	2.155	-	797
-	-	-	1	-	1	2	-	1	5	4	3	1	1	1	-	31	-	798
17	25	28	31	21	19	29	33	45	52	68	101	99	139	158	-	907	-	799
21	29	33	41	22	26	33	49	59	84	143	233	328	903	1.787	-	3.849	-	

Tavola 2.32 – Morti per traumatismi e avvelenamenti, per età – Maschi e femmine – Anno 2000

Classificazione analitica	CAUSE DI MORTE	Maschi e femmine			0 anni	1	2	3	4	0-4	5-9	10 -14
		M	F	MF								
800-804	FRATTURE DEL CRANIO	3.338	943	4.281	8	7	7	5	5	32	28	39
800	FRATTURA DELLA VOLTA CRANICA	189	55	244	1	-	-	1	-	2	2	5
801	FRATTURA DELLA BASE CRANICA	579	181	760	-	4	3	-	1	8	4	4
802	FRATTURA DELLE OSSA DELLA FACCIA	47	12	59	-	-	-	-	-	-	-	1
803	ALTRE E NON SPECIFICATE FRATTURE DEL CRANIO	2.050	547	2.597	7	3	4	4	3	21	21	21
804	FRATT. MULTIP. REL. CRANIO O FACCIA UNIT. AL. OSSA	473	148	621	-	-	-	-	1	1	1	8
805-809	FRATTURE DEL COLLO E DEL TRONCO	600	449	1.049	-	-	-	2	-	2	2	2
805	FR. COL. VERTEBR. SENZA MENZ. DI LESIONE MID. SPIN.	254	114	368	-	-	-	1	-	1	1	2
806	FR. COL. VERTEBR. CON LESIONE MIDOLLO SPINALE	108	32	140	-	-	-	1	-	1	-	-
807	FRATTURA COSTOLE, STERNO, LARINGE E TRACHEA	116	65	181	-	-	-	-	-	-	1	-
808	FRATTURA DEL BACINO	119	237	356	-	-	-	-	-	-	-	-
809	FRATTURA MAL DEFINITA DEL TRONCO	3	1	4	-	-	-	-	-	-	-	-
810-819	FRATTURA DEGLI ARTI SUPERIORI	74	189	263	-	-	-	-	-	-	-	-
810	FRATTURA DELLA CLAVICOLA	12	14	26	-	-	-	-	-	-	-	-
811	FRATTURA DELLA SCAPOLA	-	1	1	-	-	-	-	-	-	-	-
812	FRATTURA DELL'OMERO	51	147	198	-	-	-	-	-	-	-	-
813	FRATTURA DEL RADIO E DELL'ULNA	7	10	17	-	-	-	-	-	-	-	-
814	FRATTURA DELLE OSSA DEL CARPO	3	5	8	-	-	-	-	-	-	-	-
815	FRATTURA DELLE OSSA DEL METACARPO	-	-	-	-	-	-	-	-	-	-	-
816	FRATTURA DI UNA O PIU' FALANGI DELLA MANO	-	-	-	-	-	-	-	-	-	-	-
817	FRATTURE MULTIPLE DELLE OSSA DELLA MANO	-	-	-	-	-	-	-	-	-	-	-
818	FRATTURE MAL DEFINITE DELL'ARTO SUPERIORE	1	9	10	-	-	-	-	-	-	-	-
819	F. MULT. DUE ART. SUP. E ART. SUP. CON COST. E STERNO	-	3	3	-	-	-	-	-	-	-	-
820-829	FRATTURE DEGLI ARTI INFERIORI	2.568	4.939	7.507	-	-	-	-	-	-	-	-
820	FRATTURA DEL COLLO DEL FEMORE	712	1.359	2.071	-	-	-	-	-	-	-	-
821	FRAT. ALTRE E NON SPECIFICATE PARTI DEL FEMORE	1.451	3.235	4.686	-	-	-	-	-	-	-	-
822	FRATTURA DELLA ROTULA	9	10	19	-	-	-	-	-	-	-	-
823	FRATTURA DELLA TIBIA E DEL PERONE	45	46	91	-	-	-	-	-	-	-	-
824	FRATTURA DELLA CAVIGLIA	7	18	25	-	-	-	-	-	-	-	-
825	FRAT. UNA O PIU' OSSA DEL TARSO E DEL METATARSO	2	3	5	-	-	-	-	-	-	-	-
826	FRATTURA DI UNA O PIU' FALANGI DEL PIEDE	-	-	-	-	-	-	-	-	-	-	-
827	ALTRE, MULTIPLE E MAL DEF. FRATT. ARTO INFERIORE	21	16	37	-	-	-	-	-	-	-	-
828	F. MU. DUE A. INF. A. INF. E SUP. A. INF. CON C. E STERN	41	85	126	-	-	-	-	-	-	-	-
829	FRATTURE DI OSSA NON SPECIFICATE	280	167	447	-	-	-	-	-	-	-	-
830-839	LUSSAZIONI	6	5	11	-	-	-	-	-	-	-	-
830	LUSSAZIONE DELLA MANDIBOLA	-	-	-	-	-	-	-	-	-	-	-
831	LUSSAZIONE DELLA SPALLA	-	2	2	-	-	-	-	-	-	-	-
832	LUSSAZIONE DEL GOMITO	1	-	1	-	-	-	-	-	-	-	-
833	LUSSAZIONE DEL POLSO	-	-	-	-	-	-	-	-	-	-	-
834	LUSSAZIONI DELLE DITA DELLA MANO	-	-	-	-	-	-	-	-	-	-	-
835	LUSSAZIONE DELL'ANCA	1	3	4	-	-	-	-	-	-	-	-
836	LUSSAZIONE DEL GINOCCHIO	-	-	-	-	-	-	-	-	-	-	-
837	LUSSAZIONE DELLA CAVIGLIA	-	-	-	-	-	-	-	-	-	-	-
838	LUSSAZIONE DEL PIEDE	-	-	-	-	-	-	-	-	-	-	-
839	ALTRE, MULTIPLE E MAL DEFINITE LUSSAZIONI	4	-	4	-	-	-	-	-	-	-	-
840-848	DIST. E DISTRAZ. ARTICOLAZ. E MUSCOLI ADIACENTI	1	-	1	-	-	-	-	-	-	-	-
840	DISTORSIONE E DISTRAZIONE SPALLA E BRACCIO	-	-	-	-	-	-	-	-	-	-	-
841	DISTORSIONE E DISTRAZIONE GOMITO E AVAMBRACCIO	-	-	-	-	-	-	-	-	-	-	-
842	DISTORSIONE E DISTRAZIONE POLSO E MANO	-	-	-	-	-	-	-	-	-	-	-
843	DISTORSIONE E DISTRAZIONE ANCA E COSCIA	-	-	-	-	-	-	-	-	-	-	-
844	DISTORSIONE E DISTRAZIONE GINOCCHIO E GAMBA	-	-	-	-	-	-	-	-	-	-	-
845	DISTORSIONE E DISTRAZIONE CAVIGLIA E PIEDE	-	-	-	-	-	-	-	-	-	-	-
846	DISTORSIONE E DISTRAZIONE REGIONE SACROILIACA	-	-	-	-	-	-	-	-	-	-	-
847	DISTOR. E DISTRAZ. ALTRE E NON SPEC. PARTI DORSO	1	-	1	-	-	-	-	-	-	-	-
848	ALTRE E MAL DEFINITE DISTORSIONI E DISTRAZIONI	-	-	-	-	-	-	-	-	-	-	-

15 -17	18 -19	20 -24	25 -29	30 -34	35 -39	40 -44	45 -49	50 -54	55 -59	60 -64	65 -69	70 -74	75 -79	80 -84	85 -89	90 e oltre	N.I	Classifi- cazione analitica
122	166	478	446	309	295	241	205	272	224	229	244	264	266	188	166	67	-	800-804
5	11	30	22	17	14	18	10	20	11	9	14	10	17	12	12	3	-	800
28	29	96	82	51	42	35	40	44	41	47	33	43	49	31	38	15	-	801
-	-	4	5	1	5	6	4	-	2	4	5	8	3	5	3	3	-	802
72	104	266	280	192	195	150	115	169	134	138	153	167	158	112	94	35	-	803
17	22	82	57	48	39	32	36	39	36	31	39	36	39	28	19	11	-	804
10	16	41	46	30	27	31	24	41	28	44	55	85	117	125	157	166	-	805-809
9	11	32	26	21	15	18	20	20	12	19	24	26	35	24	29	23	-	805
1	4	7	15	4	8	7	3	5	6	15	10	15	17	9	9	4	-	806
-	1	1	2	2	3	4	-	9	4	5	12	17	23	31	30	36	-	807
-	-	1	2	3	1	2	1	5	6	5	9	27	41	61	89	103	-	808
-	-	-	1	-	-	-	-	2	-	-	-	-	1	-	-	-	-	809
-	2	2	1	-	1	-	1	1	1	7	6	23	34	40	80	64	-	810-819
-	-	-	1	-	-	-	-	1	-	-	1	3	2	8	5	5	-	810
-	-	-	-	-	-	-	-	-	-	-	-	-	-	-	-	1	-	811
-	2	2	-	-	1	-	1	-	1	6	5	15	28	26	65	46	-	812
-	-	-	-	-	-	-	-	-	-	1	-	2	2	-	6	6	-	813
-	-	-	-	-	-	-	-	-	-	-	-	1	1	2	1	3	-	814
-	-	-	-	-	-	-	-	-	-	-	-	-	-	-	-	-	-	815
-	-	-	-	-	-	-	-	-	-	-	-	-	-	-	-	-	-	816
-	-	-	-	-	-	-	-	-	-	-	-	-	-	-	-	-	-	817
-	-	-	-	-	-	-	-	-	-	-	-	1	-	3	3	3	-	818
-	-	-	-	-	-	-	-	-	-	-	-	1	1	1	-	-	-	819
12	11	32	38	49	36	33	37	33	41	78	145	347	821	1.206	2.322	2.266	-	820-829
-	-	-	-	1	-	-	2	1	3	10	30	97	241	330	677	679	-	820
-	1	5	-	4	5	4	5	3	14	29	67	197	502	802	1.549	1.499	-	821
-	-	-	-	1	-	1	1	-	-	2	3	1	2	3	3	2	-	822
-	1	-	2	-	1	1	5	2	2	3	7	5	12	19	19	12	-	823
-	-	-	-	1	-	-	2	-	-	2	1	1	4	4	3	7	-	824
-	-	-	-	-	1	-	-	-	-	-	-	-	1	-	-	3	-	825
-	-	-	-	-	-	-	-	-	-	-	-	-	-	-	-	-	-	826
-	-	3	-	-	2	1	5	1	-	2	2	2	5	1	8	5	-	827
1	-	-	4	3	1	3	-	1	2	3	4	2	23	20	24	35	-	828
11	9	24	32	39	26	23	17	25	20	27	31	42	31	27	39	24	-	829
-	-	-	-	1	-	-	1	-	-	-	1	2	1	1	3	1	-	830-839
-	-	-	-	-	-	-	-	-	-	-	-	-	-	-	-	-	-	830
-	-	-	-	-	-	-	-	-	-	-	-	-	-	-	1	1	-	831
-	-	-	-	-	-	-	-	-	-	-	-	-	1	-	-	-	-	832
-	-	-	-	-	-	-	-	-	-	-	-	-	-	-	-	-	-	833
-	-	-	-	-	-	-	-	-	-	-	-	-	-	-	-	-	-	834
-	-	-	-	-	-	-	-	-	-	-	-	1	-	1	2	-	-	835
-	-	-	-	-	-	-	-	-	-	-	-	-	-	-	-	-	-	836
-	-	-	-	-	-	-	-	-	-	-	-	-	-	-	-	-	-	837
-	-	-	-	-	-	-	-	-	-	-	-	-	-	-	-	-	-	838
-	-	-	-	1	-	-	1	-	-	-	1	-	1	-	-	-	-	839
-	-	-	-	-	-	-	-	-	-	-	1	-	-	-	-	-	-	840-848
-	-	-	-	-	-	-	-	-	-	-	-	-	-	-	-	-	-	840
-	-	-	-	-	-	-	-	-	-	-	-	-	-	-	-	-	-	841
-	-	-	-	-	-	-	-	-	-	-	-	-	-	-	-	-	-	842
-	-	-	-	-	-	-	-	-	-	-	-	-	-	-	-	-	-	843
-	-	-	-	-	-	-	-	-	-	-	-	-	-	-	-	-	-	844
-	-	-	-	-	-	-	-	-	-	-	-	-	-	-	-	-	-	845
-	-	-	-	-	-	-	-	-	-	-	-	-	-	-	-	-	-	846
-	-	-	-	-	-	-	-	-	-	-	-	1	-	-	-	-	-	847
-	-	-	-	-	-	-	-	-	-	-	-	-	-	-	-	-	-	848

Tavola 2.32 segue – Morti per traumatismi e avvelenamenti, per età – Maschi e femmine – Anno 2000

Classificazione analitica	CAUSE DI MORTE	Maschi e femmine			0 anni	1	2	3	4	0-4	5-9	10 -14
		M	F	MF								
850-854	TRAUM.INTRACR.,ESCLUS.QUELLI ASSOC.FRAT.CRAN	1.680	882	2.562	2	7	3	2	3	17	10	23
850	COMMOZIONE CEREBRALE	40	18	58	-	-	-	-	-	-	-	1
851	LACERAZIONE E CONTUSIONE CEREBRALE	56	27	83	-	-	-	-	-	-	-	1
852	EMORR.SUBARACN.,SUBDUR. E EXTRADUR.CONSEC.TRAUM.	348	204	552	-	-	-	-	-	-	1	1
853	AL.E N.SPEC.EMORR.INTRACR.CONSEC.A TRAUMATISMO	193	124	317	-	-	-	-	-	-	1	2
854	TRAUM.INTRACRANICI ALTRA E NON SPECIFIC.NATURA	1.043	509	1.552	2	7	3	2	3	17	8	18
860-869	TRAUMATISMI INTERNI TORACE,ADDOME E BACINO	3.966	1.340	5.306	3	7	5	3	5	23	20	33
860	PNEUMOTORACE ED EMOTORACE TRAUMATICI	125	49	174	-	1	1	-	-	2	-	2
861	TRAUMATISMO DEL CUORE E DEL POLMONE	118	16	134	-	-	-	-	-	-	1	-
862	TRAUM.ALTRI E NON SPECIF.ORGANI INTRATORACICI	752	183	935	1	-	-	-	-	1	2	2
863	TRAUMATISMO DELL'APPARATO GASTROINTESTINALE	8	1	9	-	-	-	-	-	-	-	-
864	TRAUMATISMO DEL FEGATO	27	13	40	-	-	-	-	-	-	-	-
865	TRAUMATISMO DELLA MILZA	30	14	44	-	-	-	-	1	1	1	1
866	TRAUMATISMO DEL RENE	2	2	4	-	-	-	-	-	-	-	-
867	TRAUMATISMO DEGLI ORGANI PELVICI	3	-	3	-	-	-	-	-	-	-	-
868	TRAUMATISMO DI ALTRI ORGANI INTRADDOMINALI	151	52	203	-	-	-	-	-	-	-	3
869	TRAUM.INTERNO ORGANI N.SPECIF.O MAL DEFINITI	2.750	1.010	3.760	2	6	4	3	4	19	16	25
870-879	FERITE DELLA TESTA, DEL COLLO E DEL TRONCO	103	53	156	1	1	-	-	-	2	1	2
870	FERITA DEGLI ANNESSI OCULARI	3	-	3	-	-	-	-	-	-	-	-
871	FERITA DEL GLOBO OCULARE	-	-	-	-	-	-	-	-	-	-	-
872	FERITA DELL'ORECCHIO	-	-	-	-	-	-	-	-	-	-	-
873	ALTRE FERITE DELLA TESTA	13	8	21	-	-	-	-	-	-	-	-
874	FERITE DEL COLLO	69	29	98	-	1	-	-	-	1	-	2
875	FERITA DEL TORACE (PARETE)	-	1	1	-	-	-	-	-	-	-	-
876	FERITA DEL DORSO	1	1	2	-	-	-	-	-	-	-	-
877	FERITA DELLA NATICA	-	-	-	-	-	-	-	-	-	-	-
878	F.ORG.GENITALI (ESTERNI) COMPRESA AMPUT.TRAUM.	12	8	20	-	-	-	-	-	-	-	-
879	F.DI ALTRE E NON SPECIF.SEDI, ESCLUSI GLI ARTI	5	6	11	1	-	-	-	-	1	1	-
880-887	FERITE DELL'ARTO SUPERIORE	16	5	21	-	-	-	-	-	-	-	-
880	FERITA DELLA SPALLA E DEL BRACCIO	-	-	-	-	-	-	-	-	-	-	-
881	FERITA DEL GOMITO,DELL'AVAMBRACCIO E DEL POLSC	12	3	15	-	-	-	-	-	-	-	-
882	FERITA DELLA MANO ESCLUSE LE DITA DA SOLE	1	1	2	-	-	-	-	-	-	-	-
883	FERITA DELLE DITA DELLA MANO	-	-	-	-	-	-	-	-	-	-	-
884	FERITE MULTIPLE E NON SPECIFIC. ARTO SUPERIORE	1	-	1	-	-	-	-	-	-	-	-
885	AMPUTAZ.TRAUM.DEL POLLICE (COMPLETA)(PARZIALE)	-	-	-	-	-	-	-	-	-	-	-
886	AMPUT.TRAUMAT.ALTRE DITA MANO (COMPL.)(PARZ.)	-	-	-	-	-	-	-	-	-	-	-
887	AMPUT.TRAUMAT.BRACCIA E MANO (COMPL.)(PARZ.)	2	1	3	-	-	-	-	-	-	-	-
890-897	FERITE DELL'ARTO INFERIORE	9	9	18	-	-	-	-	-	-	-	-
890	FERITA DELL'ANCA E DELLA COSCIA	-	-	-	-	-	-	-	-	-	-	-
891	FERITA GINOCCHIO.GAMBA(ESCL.COSCIA) E CAVIGLIA	1	1	2	-	-	-	-	-	-	-	-
892	FERITA DEL PIEDE ESCLUSE LE DITA DA SOLE	1	-	1	-	-	-	-	-	-	-	-
893	FERITA DELLE DITA DEL PIEDE	-	-	-	-	-	-	-	-	-	-	-
894	FERITE MULTIPLE E NON SPEC.DELL'ARTO INFERIORE	1	4	5	-	-	-	-	-	-	-	-
895	AMPUT.TRAUMAT.DITA DEL PIEDE (COMPL.)(PARZ.)	-	-	-	-	-	-	-	-	-	-	-
896	AMPUT.TRAUMAT.DEL PIEDE (COMPLETA)(PARZIALE)	1	-	1	-	-	-	-	-	-	-	-
897	AMPUT.TRAUMAT.DELLA GAMBA (COMPLETA)(PARZIALE)	5	4	9	-	-	-	-	-	-	-	-
900-904	TRAUMATISMI DEI VASI SANGUIGNI	84	34	118	-	-	-	-	-	-	2	-
900	TRAUMATISMO VASI SANGUIGNI DELLA TESTA E COLLO	12	4	16	-	-	-	-	-	-	1	-
901	TRAUMATISMO DEI VASI DEL TORACE	45	20	65	-	-	-	-	-	-	-	-
902	TRAUM.DEI VASI SANGUIGNI DELL'ADDOME E BACINO	9	3	12	-	-	-	-	-	-	1	-
903	TRAUM.DEI VASI SANGUIGNI DELL'ARTO SUPERIORE	9	5	14	-	-	-	-	-	-	-	-
904	TR.VASI SANG.DELL'ARTO INFER.E DI SEDE N.SPEC.	9	2	11	-	-	-	-	-	-	-	-
905-909	POSTUMI TRAUM.,AVVEL.,EFF.TOSS.E AL.CAUSE EST.	94	273	367	-	-	-	-	-	-	-	-
905	POST.TRAUM.SIST.OSTEOMUSCOL. E TESS.CONNETTIVO	71	264	335	-	-	-	-	-	-	-	-
906	POST.TRAUM.DELLA PELLE E DEL TESS.SOTTOCUTANEO	-	-	-	-	-	-	-	-	-	-	-
907	POSTUMI DI TRAUMATISMI DEL SISTEMA NERVOSO	22	8	30	-	-	-	-	-	-	-	-
908	POSTUMI DI ALTRI E NON SPECIFICATI TRAUMATISMI	1	1	2	-	-	-	-	-	-	-	-
909	POSTUMI DI ALTRE E NON SPECIFIC. CAUSE ESTERNE	-	-	-	-	-	-	-	-	-	-	-

15 -17	18 -19	20 -24	25 -29	30 -34	35 -39	40 -44	45 -49	50 -54	55 -59	60 -64	65 -69	70 -74	75 -79	80 -84	85 -89	90 e oltre	N.I	Classifi- cazione analitica
46	59	129	124	109	92	77	84	88	97	144	167	246	293	253	333	171	-	850-854
1	1	2	3	2	1	4	4	3	2	3	3	5	5	3	8	7	-	850
2	-	2	6	1	2	2	1	6	2	4	5	9	11	10	13	6	-	851
4	6	9	13	11	12	8	11	18	20	31	32	65	90	75	105	40	-	852
2	4	12	11	16	4	10	12	8	8	17	23	36	47	35	52	17	-	853
37	48	104	91	79	73	53	56	53	65	89	104	131	140	130	155	101	-	854
103	141	550	542	416	376	271	306	323	284	338	336	373	394	226	188	63	-	860-869
3	3	10	17	10	10	6	11	8	11	21	12	9	13	14	8	4	-	860
4	3	16	9	13	11	10	11	8	12	8	7	5	10	4	-	2	-	861
10	19	71	77	71	70	45	51	57	49	69	70	85	78	50	40	18	-	862
-	-	1	-	-	-	1	2	1	-	1	-	1	-	1	1	-	-	863
2	-	10	8	-	3	-	3	-	1	1	4	2	3	1	2	-	-	864
-	-	1	3	4	-	3	2	5	6	2	4	3	4	3	1	-	-	865
-	-	-	-	-	-	-	1	-	-	-	-	-	1	-	1	1	-	866
-	-	-	1	-	-	-	-	-	1	-	-	-	1	-	-	-	-	867
7	10	17	24	10	10	15	18	10	12	11	20	13	14	3	4	2	-	868
77	106	424	403	308	272	191	207	234	192	225	219	254	271	150	131	36	-	869
5	7	16	11	14	10	10	6	7	13	9	9	7	9	8	8	2	-	870-879
-	1	-	-	-	-	-	-	-	1	-	-	-	1	-	-	-	-	870
-	-	-	-	-	-	-	-	-	-	-	-	-	-	-	-	-	-	871
-	-	-	-	-	-	-	-	-	-	-	-	-	-	-	-	-	-	872
-	1	1	-	1	2	1	-	1	1	2	1	1	2	5	1	-	-	873
5	5	11	7	11	7	6	5	5	6	7	4	5	5	3	3	-	-	874
-	-	-	-	-	-	-	-	-	-	-	-	-	-	1	-	-	-	875
-	-	-	-	-	-	1	-	-	1	-	-	-	-	-	-	-	-	876
-	-	-	-	-	-	-	-	-	-	-	-	-	-	-	-	-	-	877
-	-	4	3	2	1	2	1	-	1	1	2	1	1	1	-	-	-	878
-	-	-	1	-	-	-	-	1	3	-	1	-	1	1	-	1	-	879
-	-	-	-	-	5	-	1	1	-	-	4	4	1	2	2	1	-	880-887
-	-	-	-	-	-	-	-	-	-	-	-	-	-	-	-	-	-	880
-	-	-	-	-	4	-	1	1	-	-	2	3	-	2	2	-	-	881
-	-	-	-	-	-	-	-	-	-	-	1	-	-	-	-	1	-	882
-	-	-	-	-	-	-	-	-	-	-	-	-	-	-	-	-	-	883
-	-	-	-	-	-	-	-	-	-	-	-	1	-	-	-	-	-	884
-	-	-	-	-	-	-	-	-	-	-	-	-	-	-	-	-	-	885
-	-	-	-	-	-	-	-	-	-	-	-	-	-	-	-	-	-	886
-	-	-	-	-	1	-	-	-	-	-	1	-	1	-	-	-	-	887
-	-	-	3	-	-	2	1	1	1	1	1	1	2	1	3	1	-	890-897
-	-	-	-	-	-	-	-	-	-	-	-	-	-	-	-	-	-	890
-	-	-	-	-	-	-	1	-	-	-	-	-	-	-	1	-	-	891
-	-	-	-	-	-	-	-	-	-	1	-	-	-	-	-	-	-	892
-	-	-	-	-	-	-	-	-	-	-	-	-	-	-	-	-	-	893
-	-	-	-	-	-	1	-	1	-	-	1	-	-	1	1	-	-	894
-	-	-	-	-	-	-	-	-	-	-	-	-	-	-	-	-	-	895
-	-	-	-	-	-	-	-	-	-	-	-	-	1	-	-	-	-	896
-	-	-	3	-	-	1	-	-	1	-	-	1	1	-	1	1	-	897
3	2	11	8	10	15	3	7	10	6	6	11	11	7	2	3	1	-	900-904
-	2	1	-	2	-	2	-	3	-	1	1	-	2	1	-	-	-	900
3	-	8	6	5	10	-	5	3	3	3	6	9	4	-	-	-	-	901
-	-	1	-	-	3	1	-	2	1	-	1	-	-	-	2	-	-	902
-	-	1	1	1	2	-	-	2	1	-	2	1	-	1	1	1	-	903
-	-	-	1	2	-	-	2	-	1	2	1	1	1	-	-	-	-	904
-	-	1	1	4	2	-	2	2	5	5	6	9	38	45	126	121	-	905-909
-	-	-	-	1	-	-	-	-	2	1	4	5	36	44	121	121	-	905
-	-	-	-	-	-	-	-	-	-	-	-	-	-	-	-	-	-	906
-	-	1	1	3	2	-	2	2	3	4	2	4	2	1	3	-	-	907
-	-	-	-	-	-	-	-	-	-	-	-	-	-	-	2	-	-	908
-	-	-	-	-	-	-	-	-	-	-	-	-	-	-	-	-	-	909

Tavola 2.32 segue – Morti per traumatismi e avvelenamenti, per età – Maschi e femmine – Anno 2000

Classifi- cazione analitica	CAUSE DI MORTE	Maschi e femmine			0 anni	1	2	3	4	0-4	5-9	10 -14
		M	F	MF								
910-919	TRAUMATISMI SUPERFICIALI	-	-	-	-	-	-	-	-	-	-	-
910	TR.SUP.FACCIA,COLLO E C.CAPELLUTO,ESCL. OCCHIO	-	-	-	-	-	-	-	-	-	-	-
911	TRAUMATISMO SUPERFICIALE DEL TRONCO	-	-	-	-	-	-	-	-	-	-	-
912	TRAUMATISMO SUPERF.DELLA SPALLA E DEL BRACCIO	-	-	-	-	-	-	-	-	-	-	-
913	TRAUMAT.SUPERF.DEL GOMITO,AVAMBRACCIO E POLSO	-	-	-	-	-	-	-	-	-	-	-
914	TRAUM.SUPERF.DELLA MANO,ESCLUSE DITA DA SOLE	-	-	-	-	-	-	-	-	-	-	-
915	TRAUMATISMO SUPERF.DELLE DITA DELLA MANO	-	-	-	-	-	-	-	-	-	-	-
916	TRAUMAT.SUPERF. ANCA, COSCIA, GAMBA E CAVIGLIA	-	-	-	-	-	-	-	-	-	-	-
917	TRAUMAT.SUPER.DEL PIEDE E DELLE DITA DEL PIEDE	-	-	-	-	-	-	-	-	-	-	-
918	TRAUMAT.SUPERF.DELL'OCCHIO E DEI SUOI ANNESSI	-	-	-	-	-	-	-	-	-	-	-
919	TRAUM.SUPERF.DI ALTRE,MULTIPLE E NON SPEC.SEDI	-	-	-	-	-	-	-	-	-	-	-
920-924	CONTUSIONI SENZA SOLUZIONE DI CONTINUO	2	8	10	-	-	-	-	-	-	-	-
920	CONTUS.FACCIA,C.CAPELLUTO E COLLO,ESCL. OCCHIO	-	-	-	-	-	-	-	-	-	-	-
921	CONTUSIONE DELL'OCCHIO E DEI SUOI ANNESSI	-	1	1	-	-	-	-	-	-	-	-
922	CONTUSIONE DEL TRONCO	-	3	3	-	-	-	-	-	-	-	-
923	CONTUSIONE DELL'ARTO SUPERIORE	-	1	1	-	-	-	-	-	-	-	-
924	CONTUSIONE ARTO INFER. E ALTRE E NON SPEC.SEDI	2	3	5	-	-	-	-	-	-	-	-
925-929	SCHIACCIAMENTO	-	1	1	-	-	-	-	-	-	-	-
925	SCHIACCIAMENTO FACCIA,CUOIO CAPELLUTO E COLLO	-	-	-	-	-	-	-	-	-	-	-
926	SCHIACCIAMENTO DEL TRONCO	-	-	-	-	-	-	-	-	-	-	-
927	SCHIACCIAMENTO DELL'ARTO SUPERIORE	-	-	-	-	-	-	-	-	-	-	-
928	SCHIACCIAMENTO DELL'ARTO INFERIORE	-	-	-	-	-	-	-	-	-	-	-
929	SCHIACCIAM.DI SEDI MULTIPLE E NON SPECIFICATE	-	1	1	-	-	-	-	-	-	-	-
930-939	EFFETTI DA CORPO ESTR.PENETR.ATTRAV.ORIF.NAT.	103	90	193	16	4	1	-	-	21	1	1
930	CORPO ESTRANEO NELLA PARTE ESTERNA DELL'OCCHIO	-	-	-	-	-	-	-	-	-	-	-
931	CORPO ESTRANEO NELL'ORECCHIO	-	-	-	-	-	-	-	-	-	-	-
932	CORPO ESTRANEO NEL NASO	-	-	-	-	-	-	-	-	-	-	-
933	CORPO ESTRANEO NELLA FARINGE E NELLA LARINGE	82	75	157	15	1	-	-	-	16	1	1
934	CORPO ESTRANEO NELLA TRACHEA,BRONCHI E POLMONI	19	14	33	1	3	1	-	-	5	-	-
935	CORPO ESTRANEO NELLA BOCCA,ESOFAGO E STOMACC	1	1	2	-	-	-	-	-	-	-	-
936	CORPO ESTRAN. NELL'INTESTINO TENUE E NEL COLON	-	-	-	-	-	-	-	-	-	-	-
937	CORPO ESTRANEO NELL'ANO E NEL RETTO	1	-	1	-	-	-	-	-	-	-	-
938	CORPO ESTR.NELL'APP.DIGERENTE,SEDE NON SPECIF.	-	-	-	-	-	-	-	-	-	-	-
939	CORPO ESTRANEO NELLE VIE GENITOURINARIE	-	-	-	-	-	-	-	-	-	-	-
940-949	USTIONI	251	156	407	-	1	3	-	1	5	3	1
940	USTIONE LIMITATA ALL'OCCHIO E AI SUOI ANNESSI	-	-	-	-	-	-	-	-	-	-	-
941	USTIONE DELLA FACCIA, DELLA TESTA E DEL COLLO	1	-	1	-	-	-	-	-	-	-	-
942	USTIONE DEL TRONCO	1	-	1	-	-	-	-	-	-	-	-
943	USTIONE DELL'ARTO SUPER.,ESCLUSI POLSO E MANO	-	-	-	-	-	-	-	-	-	-	-
944	USTIONE DEL POLSO E DELLA MANO	-	-	-	-	-	-	-	-	-	-	-
945	USTIONE DELL'ARTO INFERIORE	3	3	6	-	-	-	-	-	-	-	-
946	USTIONE DI SEDI MULTIPLE SPECIFICATE	57	35	92	-	1	2	-	-	3	-	-
947	USTIONE DI ORGANI INTERNI	1	-	1	-	-	-	-	-	-	-	-
948	USTIONE CLASS.SECONDO ESTENS.SUP.CORPOR.INTER.	69	52	121	-	-	-	-	1	1	1	-
949	USTIONE NON SPECIFICATA	119	66	185	-	-	1	-	-	1	2	1
950-957	TRAUMATISMI DI NERVI E DEL MIDOLLO SPINALE	24	3	27	-	-	-	-	-	-	-	-
950	TRAUMATIS.DEL NERVO OTTICO E DELLE VIE OTTICHE	-	-	-	-	-	-	-	-	-	-	-
951	TRAUMATISMO DI ALTRI NERVI CRANICI	-	-	-	-	-	-	-	-	-	-	-
952	TRAUM.MIDOLLO SPIN.SENZA SEGNI LESIONE VERTEB.	21	2	23	-	-	-	-	-	-	-	-
953	TRAUMATIS. RADICI DEI NERVI E PLESSI RACHIDEI	-	-	-	-	-	-	-	-	-	-	-
954	TR.AL.NERVI TRONCO ESCL.CINGOLI SCAPOL.E PELV.	-	1	1	-	-	-	-	-	-	-	-
955	TR.NERVI PERIF.CINGOLO SCAPOL.E ARTO SUPERIORE	-	-	-	-	-	-	-	-	-	-	-
956	TR.NERVI PERIF.CINGOLO PELVICO E ARTO INFERIOR	1	-	1	-	-	-	-	-	-	-	-
957	TRAUMATISMO DI ALTRI E NON SPECIFICATI NERVI	2	-	2	-	-	-	-	-	-	-	-

15 -17	18 -19	20 -24	25 -29	30 -34	35 -39	40 -44	45 -49	50 -54	55 -59	60 -64	65 -69	70 -74	75 -79	80 -84	85 -89	90 e oltre	N.I	Classifi- cazione analitica
-	-	-	-	-	-	-	-	-	-	-	-	-	-	-	-	-	-	910-919
-	-	-	-	-	-	-	-	-	-	-	-	-	-	-	-	-	-	910
-	-	-	-	-	-	-	-	-	-	-	-	-	-	-	-	-	-	911
-	-	-	-	-	-	-	-	-	-	-	-	-	-	-	-	-	-	912
-	-	-	-	-	-	-	-	-	-	-	-	-	-	-	-	-	-	913
-	-	-	-	-	-	-	-	-	-	-	-	-	-	-	-	-	-	914
-	-	-	-	-	-	-	-	-	-	-	-	-	-	-	-	-	-	915
-	-	-	-	-	-	-	-	-	-	-	-	-	-	-	-	-	-	916
-	-	-	-	-	-	-	-	-	-	-	-	-	-	-	-	-	-	917
-	-	-	-	-	-	-	-	-	-	-	-	-	-	-	-	-	-	918
-	-	-	-	-	-	-	-	-	-	-	-	-	-	-	-	-	-	919
-	-	-	1	-	-	-	-	-	-	1	-	1	1	1	3	2	-	920-924
-	-	-	-	-	-	-	-	-	-	-	-	-	1	-	-	-	-	920
-	-	-	-	-	-	-	-	-	-	-	-	1	-	-	-	-	-	921
-	-	-	-	-	-	-	-	-	-	-	-	1	-	-	1	1	-	922
-	-	-	-	-	-	-	-	-	-	-	-	-	-	-	1	-	-	923
-	-	-	1	-	-	-	-	-	-	1	-	-	-	1	1	1	-	924
-	-	-	-	-	-	-	-	-	-	-	-	1	-	-	-	-	-	925-929
-	-	-	-	-	-	-	-	-	-	-	-	-	-	-	-	-	-	925
-	-	-	-	-	-	-	-	-	-	-	-	-	-	-	-	-	-	926
-	-	-	-	-	-	-	-	-	-	-	-	-	-	-	-	-	-	927
-	-	-	-	-	-	-	-	-	-	-	-	-	-	-	-	-	-	928
-	-	-	-	-	-	-	-	-	-	-	-	1	-	-	-	-	-	929
-	-	3	4	6	10	4	8	13	8	17	14	22	18	9	25	9	-	930-939
-	-	-	-	-	-	-	-	-	-	-	-	-	-	-	-	-	-	930
-	-	-	-	-	-	-	-	-	-	-	-	-	-	-	-	-	-	931
-	-	-	-	-	-	-	-	-	-	-	-	-	-	-	-	-	-	932
-	-	3	4	5	9	3	7	10	5	15	11	20	15	8	16	8	-	933
-	-	-	-	1	1	1	-	3	3	2	3	2	2	1	8	1	-	934
-	-	-	-	-	-	-	1	-	-	-	-	-	-	-	1	-	-	935
-	-	-	-	-	-	-	-	-	-	-	-	-	-	-	-	-	-	936
-	-	-	-	-	-	-	-	-	-	-	-	-	1	-	-	-	-	937
-	-	-	-	-	-	-	-	-	-	-	-	-	-	-	-	-	-	938
-	-	-	-	-	-	-	-	-	-	-	-	-	-	-	-	-	-	939
4	2	25	16	17	29	15	16	18	19	26	23	35	41	28	46	38	-	940-949
-	-	-	-	-	-	-	-	-	-	-	-	-	-	-	-	-	-	940
-	-	-	-	-	-	-	-	-	-	-	-	-	1	-	-	-	-	941
-	-	-	-	-	-	-	-	-	-	-	-	-	-	-	1	-	-	942
-	-	-	-	-	-	-	-	-	-	-	-	-	-	-	-	-	-	943
-	-	-	-	-	-	-	-	-	-	-	-	-	-	-	-	-	-	944
-	-	-	-	-	-	-	-	-	-	-	-	1	2	-	-	3	-	945
-	-	1	6	3	10	2	4	3	6	8	2	5	9	10	7	13	-	946
-	-	-	-	-	1	-	-	-	-	-	-	-	-	-	-	-	-	947
2	1	6	3	7	3	5	2	7	7	9	9	15	14	6	16	7	-	948
2	1	18	7	7	15	8	10	8	6	9	12	14	15	12	22	15	-	949
-	-	1	-	2	-	-	3	2	-	1	5	6	2	3	-	2	-	950-957
-	-	-	-	-	-	-	-	-	-	-	-	-	-	-	-	-	-	950
-	-	-	-	-	-	-	-	-	-	-	-	-	-	-	-	-	-	951
-	-	1	-	2	-	-	2	1	-	1	4	5	2	3	-	2	-	952
-	-	-	-	-	-	-	-	-	-	-	-	-	-	-	-	-	-	953
-	-	-	-	-	-	-	-	1	-	-	-	-	-	-	-	-	-	954
-	-	-	-	-	-	-	-	-	-	-	-	-	-	-	-	-	-	955
-	-	-	-	-	-	-	-	-	-	-	1	-	-	-	-	-	-	956
-	-	-	-	-	-	-	1	-	-	-	-	1	-	-	-	-	-	957

Tavola 2.32 segue – Morti per traumatismi e avvelenamenti, per età – Maschi e femmine – Anno 2000

Classificazione analitica	CAUSE DI MORTE	Maschi e femmine			0 anni	1	2	3	4	0-4	5-9	10 -14
		M	F	MF								
958-959	ALCUNE COMPLIC.TRAUM.E TRAUM.NON SPECIFICATI	49	30	79	-	-	-	-	-	-	-	-
958	ALCUNE COMPLICAZIONI PRECOCI DI TRAUMATISMI	4	2	6	-	-	-	-	-	-	-	-
959	ALTRI E NON SPECIFICATI TRAUMATISMI	45	28	73	-	-	-	-	-	-	-	-
960-979	AVVEL.DA FARMACI,MEDICAMENTI E PRODOT.BIOLOG.	119	81	200	-	-	1	-	-	1	-	-
960	AVVELENAMENTO DA ANTIBIOTICI	-	-	-	-	-	-	-	-	-	-	-
961	AVVELENAMENTO DA ALTRI FARMACI ANTI-INFETTIVI	-	1	1	-	-	-	-	-	-	-	-
962	AVVELENAMEN.DA ORMONI E SOSTITUTIVI SINTETICI	5	2	7	-	-	-	-	-	-	-	-
963	AVVEL.DA SOSTANZE ESSENZIALMENTE SISTEMICHE	-	-	-	-	-	-	-	-	-	-	-
964	AVVEL.DA SOST.AGENT.PRINCIPAL.SU COSTIT.SANGUE	1	2	3	-	-	-	-	-	-	-	-
965	AVVEL.DA ANALGESICI,ANTIPIRET.E ANTIREUMATICI	8	3	11	-	-	1	-	-	1	-	-
966	AVVEL.DA ANTICONVULS.E FARMACI ANTI-PARKINSON	-	2	2	-	-	-	-	-	-	-	-
967	AVVELENAMENTO DA SEDATIVI E IPNOTICI	2	4	6	-	-	-	-	-	-	-	-
968	AVVEL.DA AL.DEPRESSORI SISTEM.NERVOSO CENTRALE	-	-	-	-	-	-	-	-	-	-	-
969	AVVELENAMENTO DA SOSTANZE PSICOTROPE	22	13	35	-	-	-	-	-	-	-	-
970	AVVEL.DA STIMOLANTI DEL SISTEMA NERVOSO CENTR.	-	-	-	-	-	-	-	-	-	-	-
971	AVVEL.DA FARM.AGEN.PRINC.SU SIST.NERV.AUTONOMO	-	-	-	-	-	-	-	-	-	-	-
972	AVVEL.DA FARM.AGEN.PRINC.SU SIST.CARDIOVASCOL.	8	12	20	-	-	-	-	-	-	-	-
973	AVVEL.DA FARM.AGEN.PRINC.SU APP.GASTROINTESTIN	-	-	-	-	-	-	-	-	-	-	-
974	AVVEL.DA FARM.AGEN.SU METAB.ACQUA,MINER.E AC.U	2	1	3	-	-	-	-	-	-	-	-
975	AVV.DA F.AG.PRINC.SU MUSC.LISC.E STR.E APP.RES	1	-	1	-	-	-	-	-	-	-	-
976	AV.S.AG.SU PEL.E MUC.E F.IN OFTAL.,OTOR.E ODON	15	12	27	-	-	-	-	-	-	-	-
977	AVVEL.DA ALTRI E NON SPEC.FARMACI E MEDICAMEN.	54	29	83	-	-	-	-	-	-	-	-
978	AVVELENAMENTO DA VACCINI BATTERICI	-	-	-	-	-	-	-	-	-	-	-
979	AVVELEM.DA ALTRI VACCINI E PRODOTTI BIOLOGICI	1	-	1	-	-	-	-	-	-	-	-
980-989	EFF.TOSS.DI SOST.ORIG.PRINC. NON MEDICAMENTI	397	141	538	-	-	1	-	-	1	1	1
980	EFFETTI TOSSICI DELL'ALCOOL	1	-	1	-	-	-	-	-	-	-	-
981	EFFETTI TOSSICI DEI DERIVATI DEL PETROLIO	-	-	-	-	-	-	-	-	-	-	-
982	EFF.TOSS.DI SOLVENTI NON DERIVATI DEL PETROLIO	3	1	4	-	-	-	-	-	-	-	-
983	EF.TOS.SOST.CORR.AROMAT.,ACIDI E ALCALI CAUST.	31	41	72	-	-	-	-	-	-	-	-
984	EFF.TOSS.PIOMBO E SUOI COMPOSTI (COMPR.VAPORI)	-	-	-	-	-	-	-	-	-	-	-
985	EFFETTI TOSSICI DI ALTRI METALLI	2	2	4	-	-	-	-	-	-	-	-
986	EFFETTI TOSSICI DELL'OSSIDO DI CARBONIO	258	64	322	-	-	1	-	-	1	1	1
987	EFFETTI TOSSICI DI ALTRI GAS, FUMI E VAPORI	15	4	19	-	-	-	-	-	-	-	-
988	EFF.TOSS.DI SOST.NOCIVE INGERITE COME ALIMENTI	6	4	10	-	-	-	-	-	-	-	-
989	EF.TOS.DI AL.SOST.ORIG.PRINC.NON MEDICAMENTOSA	81	25	106	-	-	-	-	-	-	-	-
990-995	ALTRI E NON SPECIF.EFFETTI DI CAUSE ESTERNE	2.155	580	2.735	5	1	5	3	-	14	14	31
990	EFFETTI DELLE RADIAZIONI, NON SPECIFICATI	-	-	-	-	-	-	-	-	-	-	-
991	EFFETTI DEL FREDDO	19	5	24	-	-	-	-	-	-	-	-
992	EFFETTI DEL CALORE E DELLA LUCE	6	7	13	-	-	-	-	-	-	-	-
993	EFFETTI DELLA PRESSIONE ATMOSFERICA	1	-	1	-	-	-	-	-	-	-	-
994	EFFETTI DI ALTRE CAUSE ESTERNE	2.123	562	2.685	5	1	5	3	-	14	14	30
995	ALCUNI EFFETTI NOCIVI NON CLASSIFICATI ALTROVE	6	6	12	-	-	-	-	-	-	-	1
996-999	COMPL.DI CURE MED.E CHIR.NON CLASSIF.ALTROVE	149	101	250	-	-	-	-	-	-	-	1
996	COMPL. PECULIARI DI ALCUNI INTERV. SPECIFICATI	54	37	91	-	-	-	-	-	-	-	1
997	COMPL.INTER.SIST.SPEC.DELL'ORGAN.,N.CLAS.ALTR.	47	41	88	-	-	-	-	-	-	-	-
998	ALTRE COMPL.DI INTERVENTI, NON CLASSIF.ALTROVE	46	23	69	-	-	-	-	-	-	-	-
999	COMPL.DI CURE MEDICHE NON CLASSIFICATE ALTROVE	2	-	2	-	-	-	-	-	-	-	-
TOTALE		15.788	#####	26.100	35	28	26	15	14	118	82	134

15 -17	18 -19	20 -24	25 -29	30 -34	35 -39	40 -44	45 -49	50 -54	55 -59	60 -64	65 -69	70 -74	75 -79	80 -84	85 -89	90 e oltre	N.I	Classifi- cazione analitica
2	1	3	6	5	3	3	2	5	2	9	2	8	3	9	8	8	-	958-959
-	-	-	-	1	-	2	-	1	-	1	-	-	-	1	-	-	-	958
2	1	3	6	4	3	1	2	4	2	8	2	8	3	8	8	8	-	959
2	2	8	22	17	11	18	20	8	14	8	14	9	9	12	11	14	-	960-979
-	-	-	-	-	-	-	-	-	-	-	-	-	-	-	-	-	-	960
-	-	-	-	-	-	-	-	-	1	-	-	-	-	-	-	-	-	961
-	-	-	2	-	1	-	1	-	-	-	2	-	-	-	1	-	-	962
-	-	-	-	-	-	-	-	-	-	-	-	-	-	-	-	-	-	963
-	-	-	-	-	-	-	-	-	-	-	-	-	1	1	1	-	-	964
-	-	-	4	-	1	-	2	-	-	1	-	-	1	-	-	1	-	965
-	-	-	-	1	-	-	-	-	-	-	-	-	-	-	1	-	-	966
-	-	-	-	1	1	1	1	-	1	1	-	-	-	-	-	-	-	967
-	-	-	-	-	-	-	-	-	-	-	-	-	-	-	-	-	-	968
1	-	1	5	3	2	4	3	4	4	2	1	2	-	3	-	-	-	969
-	-	-	-	-	-	-	-	-	-	-	-	-	-	-	-	-	-	970
-	-	-	-	-	-	-	-	-	-	-	-	-	-	-	-	-	-	971
-	-	1	-	-	1	-	-	-	-	-	-	-	3	4	3	8	-	972
-	-	-	-	-	-	-	-	-	-	-	-	-	-	-	-	-	-	973
-	-	-	1	-	-	-	-	-	-	-	-	1	-	-	1	-	-	974
-	-	-	-	-	-	-	-	-	-	-	1	-	-	-	-	-	-	975
-	1	-	-	4	1	3	1	1	2	3	3	1	-	1	3	3	-	976
1	1	6	9	8	4	10	12	3	6	1	7	5	4	3	1	2	-	977
-	-	-	-	-	-	-	-	-	-	-	-	-	-	-	-	-	-	978
-	-	-	1	-	-	-	-	-	-	-	-	-	-	-	-	-	-	979
-	1	30	43	54	55	49	42	48	19	42	33	42	36	23	14	4	-	980-989
-	-	-	-	-	1	-	-	-	-	-	-	-	-	-	-	-	-	980
-	-	-	-	-	-	-	-	-	-	-	-	-	-	-	-	-	-	981
-	-	1	-	1	-	-	-	-	-	1	-	-	1	-	-	-	-	982
-	-	-	1	3	7	2	1	5	3	13	7	11	10	3	6	-	-	983
-	-	-	-	-	-	-	-	-	-	-	-	-	-	-	-	-	-	984
-	-	-	-	-	-	-	-	-	-	-	3	1	-	-	-	-	-	985
-	1	21	35	40	32	34	29	36	14	17	11	18	13	11	5	2	-	986
-	-	-	2	1	6	-	1	-	-	1	1	3	2	1	1	-	-	987
-	-	-	-	-	-	-	1	1	-	1	2	1	3	1	-	-	-	988
-	-	8	5	9	9	13	10	6	2	9	9	8	7	7	2	2	-	989
36	34	154	200	206	209	174	200	221	187	220	198	200	197	95	108	37	-	990-995
-	-	-	-	-	-	-	-	-	-	-	-	-	-	-	-	-	-	990
-	-	-	1	3	3	1	1	1	1	2	1	1	4	2	3	-	-	991
-	-	-	-	-	-	-	-	-	-	-	2	3	-	2	3	3	-	992
-	-	-	-	-	-	-	-	-	-	-	1	-	-	-	-	-	-	993
36	34	154	197	201	205	171	199	220	186	216	194	195	192	91	102	34	-	994
-	-	-	2	2	1	2	-	-	-	2	-	1	1	-	-	-	-	995
1	1	3	4	3	4	8	8	13	22	26	31	40	40	23	15	7	-	996-999
1	1	2	4	1	3	6	6	10	9	10	9	9	12	3	2	2	-	996
-	-	1	-	2	-	2	2	1	9	6	11	15	16	13	6	4	-	997
-	-	-	-	-	1	-	-	2	3	9	11	16	12	7	7	1	-	998
-	-	-	-	-	-	-	-	-	1	1	-	-	-	-	-	-	-	999
346	445	1.487	1.516	1.252	1.180	939	974	1.107	971	1.211	1.306	1.736	2.330	2.300	3.621	3.045	-	

Tavola 2.33 – Morti per traumatismi e avvelenamenti, per età – Femmine – Anno 2000

Classificazione analitica	CAUSE DI MORTE	0 anni	1	2	3	4	0-4	5-9	10 -14	15 -17	18 -19
800-804	FRATTURE DEL CRANIO	5	1	2	3	1	12	10	12	37	20
800	FRATTURA DELLA VOLTA CRANICA	1	-	-	1	-	2	1	2	2	2
801	FRATTURA DELLA BASE CRANICA	-	1	-	-	-	1	2	3	5	3
802	FRATTURA DELLE OSSA DELLA FACCIA	-	-	-	-	-	-	-	-	-	-
803	ALTRE E NON SPECIFICATE FRATTURE DEL CRANIO	4	-	2	2	1	9	7	6	26	12
804	FRATT. MULTIP. REL. CRANIO O FACCIA UNIT. AL. OSSA	-	-	-	-	-	-	-	1	4	3
805-809	FRATTURE DEL COLLO E DEL TRONCO	-	-	-	1	-	1	1	1	3	5
805	FR. COL. VERTEBR. SENZA MENZ. DI LESIONE MID. SPIN.	-	-	-	1	-	1	1	1	3	3
806	FR. COL. VERTEBR. CON LESIONE MIDOLLO SPINALE	-	-	-	-	-	-	-	-	-	1
807	FRATTURA COSTOLE, STERNO, LARINGE E TRACHEA	-	-	-	-	-	-	-	-	-	1
808	FRATTURA DEL BACINO	-	-	-	-	-	-	-	-	-	-
809	FRATTURA MAL DEFINITA DEL TRONCO	-	-	-	-	-	-	-	-	-	-
810-819	FRATTURA DEGLI ARTI SUPERIORI	-	-	-	-	-	-	-	-	-	-
810	FRATTURA DELLA CLAVICOLA	-	-	-	-	-	-	-	-	-	-
811	FRATTURA DELLA SCAPOLA	-	-	-	-	-	-	-	-	-	-
812	FRATTURA DELL'OMERO	-	-	-	-	-	-	-	-	-	-
813	FRATTURA DEL RADIO E DELL'ULNA	-	-	-	-	-	-	-	-	-	-
814	FRATTURA DELLE OSSA DEL CARPO	-	-	-	-	-	-	-	-	-	-
815	FRATTURA DELLE OSSA DEL METACARPO	-	-	-	-	-	-	-	-	-	-
816	FRATTURA DI UNA O PIU' FALANGI DELLA MANO	-	-	-	-	-	-	-	-	-	-
817	FRATTURE MULTIPLE DELLE OSSA DELLA MANO	-	-	-	-	-	-	-	-	-	-
818	FRATTURE MAL DEFINITE DELL'ARTO SUPERIORE	-	-	-	-	-	-	-	-	-	-
819	F. MULT. DUE ART. SUP. E ART. SUP. CON COST. E STERNO	-	-	-	-	-	-	-	-	-	-
820-829	FRATTURE DEGLI ARTI INFERIORI	-	-	-	-	-	-	-	-	7	1
820	FRATTURA DEL COLLO DEL FEMORE	-	-	-	-	-	-	-	-	-	-
821	FRAT. ALTRE E NON SPECIFICATE PARTI DEL FEMORE	-	-	-	-	-	-	-	-	-	1
822	FRATTURA DELLA ROTULA	-	-	-	-	-	-	-	-	-	-
823	FRATTURA DELLA TIBIA E DEL PERONE	-	-	-	-	-	-	-	-	-	-
824	FRATTURA DELLA CAVIGLIA	-	-	-	-	-	-	-	-	-	-
825	FRAT. UNA O PIU' OSSA DEL TARSO E DEL METATARSO	-	-	-	-	-	-	-	-	-	-
826	FRATTURA DI UNA O PIU' FALANGI DEL PIEDE	-	-	-	-	-	-	-	-	-	-
827	ALTRE, MULTIPLE E MAL DEF. FRATT. ARTO INFERIORE	-	-	-	-	-	-	-	-	-	-
828	F. MU. DUE A. INF. A. INF. E SUP. A. INF. CON C. E STERN	-	-	-	-	-	-	-	-	-	-
829	FRATTURE DI OSSA NON SPECIFICATE	-	-	-	-	-	-	-	-	7	-
830-839	LUSSAZIONI	-	-	-	-	-	-	-	-	-	-
830	LUSSAZIONE DELLA MANDIBOLA	-	-	-	-	-	-	-	-	-	-
831	LUSSAZIONE DELLA SPALLA	-	-	-	-	-	-	-	-	-	-
832	LUSSAZIONE DEL GOMITO	-	-	-	-	-	-	-	-	-	-
833	LUSSAZIONE DEL POLSO	-	-	-	-	-	-	-	-	-	-
834	LUSSAZIONI DELLE DITA DELLA MANO	-	-	-	-	-	-	-	-	-	-
835	LUSSAZIONE DELL'ANCA	-	-	-	-	-	-	-	-	-	-
836	LUSSAZIONE DEL GINOCCHIO	-	-	-	-	-	-	-	-	-	-
837	LUSSAZIONE DELLA CAVIGLIA	-	-	-	-	-	-	-	-	-	-
838	LUSSAZIONE DEL PIEDE	-	-	-	-	-	-	-	-	-	-
839	ALTRE, MULTIPLE E MAL DEFINITE LUSSAZIONI	-	-	-	-	-	-	-	-	-	-
840-848	DIST. E DISTR. ARTICOLAZ. E MUSCOLI ADIACENTI	-	-	-	-	-	-	-	-	-	-
840	DISTORSIONE E DISTRAZIONE SPALLA E BRACCIO	-	-	-	-	-	-	-	-	-	-
841	DISTORSIONE E DISTRAZIONE GOMITO E AVAMBRACCIO	-	-	-	-	-	-	-	-	-	-
842	DISTORSIONE E DISTRAZIONE POLSO E MANO	-	-	-	-	-	-	-	-	-	-
843	DISTORSIONE E DISTRAZIONE ANCA E COSCIA	-	-	-	-	-	-	-	-	-	-
844	DISTORSIONE E DISTRAZIONE GINOCCHIO E GAMBA	-	-	-	-	-	-	-	-	-	-
845	DISTORSIONE E DISTRAZIONE CAVIGLIA E PIEDE	-	-	-	-	-	-	-	-	-	-
846	DISTORSIONE E DISTRAZIONE REGIONE SACROILIACA	-	-	-	-	-	-	-	-	-	-
847	DISTOR. E DISTR. ALTRE E NON SPEC. PARTI DORSO	-	-	-	-	-	-	-	-	-	-
848	ALTRE E MAL DEFINITE DISTORSIONI E DISTRAZIONI	-	-	-	-	-	-	-	-	-	-

20 -24	25 -29	30 -34	35 -39	40 -44	45 -49	50 -54	55 -59	60 -64	65 -69	70 -74	75 -79	80 -84	85 -89	90 e oltre	N.I.	Totale	Classifi- cazione analitica
93	60	54	47	54	43	53	52	38	56	63	83	60	59	37	-	943	800-804
6	4	3	2	5	3	1	1	1	4	-	5	5	5	1	-	55	800
19	13	10	7	7	12	8	5	7	9	10	22	10	17	11	-	181	801
1	-	-	1	1	-	-	-	-	-	1	-	4	2	2	-	12	802
50	32	36	30	33	22	32	35	22	31	43	43	32	31	15	-	547	803
17	11	5	7	8	6	12	11	8	12	9	13	9	4	8	-	148	804
5	6	6	2	6	2	10	6	10	16	28	49	69	98	125	-	449	805-809
3	4	5	2	3	2	6	5	6	8	8	8	15	14	16	-	114	805
2	2	1	-	1	-	1	-	2	3	3	3	3	6	4	-	32	806
-	-	-	-	1	-	-	-	-	2	4	10	12	11	24	-	65	807
-	-	-	-	1	-	3	1	2	3	13	27	39	67	81	-	237	808
-	-	-	-	-	-	-	-	-	-	-	1	-	-	-	-	1	809
1	-	-	-	-	1	-	-	3	3	15	27	28	63	48	-	189	810-819
-	-	-	-	-	-	-	-	-	-	1	1	4	5	3	-	14	810
1	-	-	-	-	1	-	-	3	3	10	23	19	53	34	-	147	811
-	-	-	-	-	-	-	-	-	-	1	1	-	3	5	-	10	812
-	-	-	-	-	-	-	-	-	-	1	1	1	-	2	-	5	813
-	-	-	-	-	-	-	-	-	-	-	-	-	-	-	-	-	814
-	-	-	-	-	-	-	-	-	-	-	-	-	-	-	-	-	815
-	-	-	-	-	-	-	-	-	-	-	-	-	-	-	-	-	816
-	-	-	-	-	-	-	-	-	-	1	-	-	-	-	-	-	817
-	-	-	-	-	-	-	-	-	-	1	-	3	2	3	-	9	818
-	-	-	-	-	-	-	-	-	-	1	1	1	-	-	-	3	819
7	8	11	9	8	8	9	19	29	67	175	511	791	1.604	1.675	-	4.939	820-829
-	-	-	-	-	-	1	2	1	15	51	154	194	453	488	-	1.359	820
1	-	2	2	1	2	2	9	12	31	93	310	558	1.091	1.120	-	3.235	821
-	-	1	-	1	-	-	-	-	2	1	2	1	1	1	-	10	822
-	1	-	-	1	1	1	1	1	3	2	8	5	13	9	-	46	823
-	-	-	-	-	2	-	-	1	1	-	3	3	2	6	-	18	824
-	-	-	1	-	-	-	-	-	-	-	-	-	-	2	-	3	825
-	-	-	-	-	-	-	-	-	-	-	-	-	-	-	-	-	826
-	-	-	-	-	-	-	-	2	-	1	3	1	6	3	-	16	827
-	2	-	-	-	-	-	-	2	2	2	17	13	18	29	-	85	828
6	5	8	6	5	3	5	7	10	13	25	14	16	20	17	-	167	829
-	-	-	-	-	-	-	-	-	-	-	-	1	3	1	-	5	830-839
-	-	-	-	-	-	-	-	-	-	-	-	-	-	-	-	-	830
-	-	-	-	-	-	-	-	-	-	-	-	-	1	1	-	2	831
-	-	-	-	-	-	-	-	-	-	-	-	-	-	-	-	-	832
-	-	-	-	-	-	-	-	-	-	-	-	-	-	-	-	-	833
-	-	-	-	-	-	-	-	-	-	-	-	-	-	-	-	-	834
-	-	-	-	-	-	-	-	-	-	-	-	1	2	-	-	3	835
-	-	-	-	-	-	-	-	-	-	-	-	-	-	-	-	-	836
-	-	-	-	-	-	-	-	-	-	-	-	-	-	-	-	-	837
-	-	-	-	-	-	-	-	-	-	-	-	-	-	-	-	-	838
-	-	-	-	-	-	-	-	-	-	-	-	-	-	-	-	-	839
-	-	-	-	-	-	-	-	-	-	-	-	-	-	-	-	-	840-848
-	-	-	-	-	-	-	-	-	-	-	-	-	-	-	-	-	840
-	-	-	-	-	-	-	-	-	-	-	-	-	-	-	-	-	841
-	-	-	-	-	-	-	-	-	-	-	-	-	-	-	-	-	842
-	-	-	-	-	-	-	-	-	-	-	-	-	-	-	-	-	843
-	-	-	-	-	-	-	-	-	-	-	-	-	-	-	-	-	844
-	-	-	-	-	-	-	-	-	-	-	-	-	-	-	-	-	845
-	-	-	-	-	-	-	-	-	-	-	-	-	-	-	-	-	846
-	-	-	-	-	-	-	-	-	-	-	-	-	-	-	-	-	847
-	-	-	-	-	-	-	-	-	-	-	-	-	-	-	-	-	848

Tavola 2.33 segue – Morti per traumatismi e avvelenamenti, per età – Femmine – Anno 2000

Classificazione analitica	CAUSE DI MORTE	0 anni	1	2	3	4	0-4	5-9	10 -14	15 -17	18 -19
850-854	TRAUM.INTRACR.,ESCLUSI QUELLI ASSOCIATI A FRATTURE CRANICHE	-	3	1	-	2	6	2	12	11	17
850	COMMOZIONE CEREBRALE	-	-	-	-	-	-	-	-	-	1
851	LACERAZIONE E CONTUSIONE CEREBRALE	-	-	-	-	-	-	-	-	1	-
852	EMORR.SUBARACNOID.,SUBDUR. E EXTRADUR.CONC.TRAUM.	-	-	-	-	-	-	-	-	1	4
853	AL.E N.SPEC.EMORR.INTRACR.CONSEC.A TRAUMATISMO	-	-	-	-	-	-	-	1	1	1
854	TRAUM.INTRACRANICI ALTRA E NON SPECIFICI.NATURA	-	3	1	-	2	6	2	11	8	11
860-869	TRAUMATISMI INTERNI TORACE,ADDOME E BACINO	2	6	4	2	4	18	9	3	26	40
860	PNEUMOTORACE ED EMOTORACE TRAUMATICI	-	1	1	-	-	2	-	-	1	-
861	TRAUMATISMO DEL CUORE E DEL POLMONE	-	-	-	-	-	-	-	-	1	1
862	TRAUM.ALTRI E NON SPECIFICI.ORGANI INTRATORACICI	1	-	-	-	-	1	1	-	1	7
863	TRAUMATISMO DELL'APPARATO GASTROINTESTINALE	-	-	-	-	-	-	-	-	-	-
864	TRAUMATISMO DEL FEGATO	-	-	-	-	-	-	-	-	-	-
865	TRAUMATISMO DELLA MILZA	-	-	-	-	1	1	1	-	-	-
866	TRAUMATISMO DEL RENE	-	-	-	-	-	-	-	-	-	-
867	TRAUMATISMO DEGLI ORGANI PELVICI	-	-	-	-	-	-	-	-	-	-
868	TRAUMATISMO DI ALTRI ORGANI INTRADDOMINALI	-	-	-	-	-	-	-	-	3	2
869	TRAUM.INTERNO ORGANI N.SPECIFICI O MAL DEFINITI	1	5	3	2	3	14	7	3	20	30
870-879	FERITE DELLA TESTA, DEL COLLO E DEL TRONCO	1	1	-	-	-	2	1	-	3	-
870	FERITA DEGLI ANNESSI OCULARI	-	-	-	-	-	-	-	-	-	-
871	FERITA DEL GLOBO OCULARE	-	-	-	-	-	-	-	-	-	-
872	FERITA DELL'ORECCHIO	-	-	-	-	-	-	-	-	-	-
873	ALTRE FERITE DELLA TESTA	-	-	-	-	-	-	-	-	-	-
874	FERITE DEL COLLO	-	1	-	-	-	1	-	-	3	-
875	FERITA DEL TORACE (PARETE)	-	-	-	-	-	-	-	-	-	-
876	FERITA DEL DORSO	-	-	-	-	-	-	-	-	-	-
877	FERITA DELLA NATICA	-	-	-	-	-	-	-	-	-	-
878	F.ORG.GENITALI (ESTERNI) COMPRESA AMPUT.TRAUM.	-	-	-	-	-	-	-	-	-	-
879	F.DI ALTRE E NON SPECIFICI.SEDI, ESCLUSI GLI ARTI	1	-	-	-	-	1	1	-	-	-
880-887	FERITE DELL'ARTO SUPERIORE	-	-	-	-	-	-	-	-	-	-
880	FERITA DELLA SPALLA E DEL BRACCIO	-	-	-	-	-	-	-	-	-	-
881	FERITA DEL GOMITO,DELL'AVAMBRACCIO E DEL POLSCE	-	-	-	-	-	-	-	-	-	-
882	FERITA DELLA MANO ESCLUSE LE DITA DA SOLE	-	-	-	-	-	-	-	-	-	-
883	FERITA DELLE DITA DELLA MANO	-	-	-	-	-	-	-	-	-	-
884	FERITE MULTIPLE E NON SPECIFICI. ARTO SUPERIORE	-	-	-	-	-	-	-	-	-	-
885	AMPUTAZ.TRAUM.DEL POLLICE (COMPLETA)(PARZIALE)	-	-	-	-	-	-	-	-	-	-
886	AMPUT.TRAUMAT.ALTRA DITA MANO (COMPL.)(PARZ.)	-	-	-	-	-	-	-	-	-	-
887	AMPUT.TRAUMAT.BRACCIA E MANO (COMPL.)(PARZ.)	-	-	-	-	-	-	-	-	-	-
890-897	FERITE DELL'ARTO INFERIORE	-	-	-	-	-	-	-	-	-	-
890	FERITA DELL'ANCA E DELLA COSCIA	-	-	-	-	-	-	-	-	-	-
891	FERITA GINOCCHIO,GAMBA(ESCL.COSCIA) E CAVIGLIA	-	-	-	-	-	-	-	-	-	-
892	FERITA DEL PIEDE ESCLUSE LE DITA DA SOLE	-	-	-	-	-	-	-	-	-	-
893	FERITA DELLE DITA DEL PIEDE	-	-	-	-	-	-	-	-	-	-
894	FERITE MULTIPLE E NON SPECIFICI.DELL'ARTO INFERIORE	-	-	-	-	-	-	-	-	-	-
895	AMPUT.TRAUMAT.DITA DEL PIEDE (COMPL.)(PARZ.)	-	-	-	-	-	-	-	-	-	-
896	AMPUT.TRAUMAT.DEL PIEDE (COMPLETA)(PARZIALE)	-	-	-	-	-	-	-	-	-	-
897	AMPUT.TRAUMAT.DELLA GAMBA (COMPLETA)(PARZIALE)	-	-	-	-	-	-	-	-	-	-
900-904	TRAUMATISMI DEI VASI SANGUIGNI	-	-	-	-	-	-	1	-	1	-
900	TRAUMATISMO VASI SANGUIGNI DELLA TESTA E COLLO	-	-	-	-	-	-	1	-	-	-
901	TRAUMATISMO DEI VASI DEL TORACE	-	-	-	-	-	-	-	-	1	-
902	TRAUM.DEI VASI SANGUIGNI DELL'ADDOME E BACINO	-	-	-	-	-	-	-	-	-	-
903	TRAUM.DEI VASI SANGUIGNI DELL'ARTO SUPERIORE	-	-	-	-	-	-	-	-	-	-
904	TR.VASI SANG.DELL'ARTO INFER.E DI SEDE N.SPEC.	-	-	-	-	-	-	-	-	-	-
905-909	POSTUMI TRAUM.,AVVEL.,EFF.TOSS.E AL.CAUSE EST.	-	-	-	-	-	-	-	-	-	-
905	POST.TRAUM.SIST.OSTEOMUSCOL. E TESS.CONNETTIVO	-	-	-	-	-	-	-	-	-	-
906	POST.TRAUM.DELLA PELLE E DEL TESS.SOTTOCUTANEO	-	-	-	-	-	-	-	-	-	-
907	POSTUMI DI TRAUMATISMI DEL SISTEMA NERVOSO	-	-	-	-	-	-	-	-	-	-
908	POSTUMI DI ALTRI E NON SPECIFICI TRAUMATISMI	-	-	-	-	-	-	-	-	-	-
909	POSTUMI DI ALTRE E NON SPECIFICI. CAUSE ESTERNE	-	-	-	-	-	-	-	-	-	-

20 -24	25 -29	30 -34	35 -39	40 -44	45 -49	50 -54	55 -59	60 -64	65 -69	70 -74	75 -79	80 -84	85 -89	90 e oltre	N.I.	Totale	Classifi- cazione analitica
29	19	24	19	15	13	17	21	34	61	83	104	103	176	116	-	882	850-854
-	-	2	-	1	1	-	-	2	-	1	1	1	4	4	-	18	850
1	-	-	-	-	-	1	-	-	2	2	5	5	6	4	-	27	851
1	3	-	1	-	1	4	4	10	11	20	33	28	58	25	-	204	852
3	2	3	1	2	3	2	1	6	10	15	14	19	30	10	-	124	853
24	14	19	17	12	8	10	16	16	38	45	51	50	78	73	-	509	854
118	90	70	76	53	74	78	58	80	95	122	135	95	75	25	-	1.340	860-869
4	2	-	4	-	5	2	-	4	4	5	3	5	5	3	-	49	860
3	-	1	-	1	4	-	-	-	1	-	3	-	-	1	-	16	861
10	7	6	11	8	9	7	8	13	12	20	25	17	15	5	-	183	862
-	-	-	-	-	-	-	-	-	-	-	-	-	1	-	-	1	863
5	3	-	-	-	1	-	1	-	1	-	1	1	1	-	-	13	864
1	-	-	-	1	1	-	3	-	1	3	2	-	-	-	-	14	865
-	-	-	-	-	-	-	-	-	-	-	1	-	1	-	-	2	866
-	-	-	-	-	-	-	-	-	-	-	-	-	-	-	-	-	867
6	3	2	2	4	2	-	1	3	7	4	8	2	2	1	-	52	868
89	75	61	59	39	52	69	45	60	70	89	93	70	50	15	-	1.010	869
4	2	3	6	5	1	2	6	2	4	-	4	2	5	1	-	53	870-879
-	-	-	-	-	-	-	-	-	-	-	-	-	-	-	-	-	870
-	-	-	-	-	-	-	-	-	-	-	-	-	-	-	-	-	871
-	-	-	-	-	-	-	-	-	-	-	-	-	-	-	-	-	872
-	-	-	1	1	-	-	1	-	1	-	-	-	4	-	-	8	873
4	1	1	4	2	1	2	5	1	1	-	2	-	1	-	-	29	874
-	-	-	-	-	-	-	-	-	-	-	-	1	-	-	-	1	875
-	-	-	-	1	-	-	-	-	-	-	-	-	-	-	-	1	876
-	1	2	1	1	-	-	-	-	1	1	-	1	-	-	-	8	877
-	-	-	-	-	-	-	-	-	1	1	-	1	-	1	-	8	878
-	-	-	-	-	-	-	-	-	1	-	1	1	-	1	-	6	879
-	-	-	-	-	-	-	-	-	3	-	-	2	-	-	-	5	880-887
-	-	-	-	-	-	-	-	-	-	-	-	-	-	-	-	-	880
-	-	-	-	-	-	-	-	-	1	-	-	2	-	-	-	3	881
-	-	-	-	-	-	-	-	-	1	-	-	-	-	-	-	1	882
-	-	-	-	-	-	-	-	-	-	-	-	-	-	-	-	-	883
-	-	-	-	-	-	-	-	-	-	-	-	-	-	-	-	-	884
-	-	-	-	-	-	-	-	-	-	-	-	-	-	-	-	-	885
-	-	-	-	-	-	-	-	-	-	-	-	-	-	-	-	-	886
-	-	-	-	-	-	-	-	-	1	-	-	-	-	-	-	1	887
-	-	-	-	1	-	1	-	-	1	1	1	1	2	1	-	9	890-897
-	-	-	-	-	-	-	-	-	-	-	-	-	-	-	-	-	890
-	-	-	-	-	-	-	-	-	-	-	-	-	1	-	-	1	891
-	-	-	-	-	-	-	-	-	-	-	-	-	-	-	-	-	892
-	-	-	-	-	-	-	-	-	-	-	-	-	-	-	-	-	893
-	-	-	-	-	-	1	-	-	1	-	-	1	1	-	-	4	894
-	-	-	-	-	-	-	-	-	-	-	-	-	-	-	-	-	895
-	-	-	-	-	-	-	-	-	-	-	-	-	-	-	-	-	896
-	-	-	-	1	-	-	-	-	-	1	1	-	-	1	-	4	897
1	-	4	5	1	3	3	-	3	5	3	1	1	1	1	-	34	900-904
-	-	-	-	1	-	1	-	-	-	-	-	1	-	-	-	4	900
1	-	3	4	-	2	1	-	2	3	2	1	-	-	-	-	20	901
-	-	1	-	-	-	1	-	-	-	-	-	-	1	-	-	3	902
-	-	1	-	-	-	-	-	-	2	1	-	-	-	1	-	5	903
-	-	-	-	-	1	-	-	1	-	-	-	-	-	-	-	2	904
1	-	-	1	-	-	-	2	1	3	5	25	30	102	103	-	273	905-909
-	-	-	-	-	-	-	2	-	3	3	25	30	98	103	-	264	905
-	-	-	-	-	-	-	-	-	-	-	-	-	-	-	-	-	906
1	-	-	1	-	-	-	-	1	-	2	-	-	3	-	-	8	907
-	-	-	-	-	-	-	-	-	-	-	-	-	1	-	-	1	908
-	-	-	-	-	-	-	-	-	-	-	-	-	-	-	-	-	909

Tavola 2.33 segue – Morti per traumatismi e avvelenamenti, per età – Femmine – Anno 2000

Classifi- cazione analitica	CAUSE DI MORTE	0 anni	1	2	3	4	0-4	5-9	10 -14	15 -17	18 -19
910-919	TRAUMATISMI SUPERFICIALI	-	-	-	-	-	-	-	-	-	-
910	TR.SUP.FACCIA,COLLO E C.CAPELLUTO,ESCL. OCCHIO	-	-	-	-	-	-	-	-	-	-
911	TRAUMATISMO SUPERFICIALE DEL TRONCO	-	-	-	-	-	-	-	-	-	-
912	TRAUMATISMO SUPERF.DELLA SPALLA E DEL BRACCIO	-	-	-	-	-	-	-	-	-	-
913	TRAUMAT.SUPERF.DEL GOMITO,AVAMBRACCIO E POLSO	-	-	-	-	-	-	-	-	-	-
914	TRAUM.SUPERF.DELLA MANO,ESCLUSE DITA DA SOLE	-	-	-	-	-	-	-	-	-	-
915	TRAUMATISMO SUPERF.DELLE DITA DELLA MANO	-	-	-	-	-	-	-	-	-	-
916	TRAUMAT.SUPERF. ANCA, COSCIA, GAMBA E CAVIGLIA	-	-	-	-	-	-	-	-	-	-
917	TRAUMAT.SUPER.DEL PIEDE E DELLE DITA DEL PIEDE	-	-	-	-	-	-	-	-	-	-
918	TRAUMAT.SUPERF.DELL'OCCHIO E DEI SUOI ANNESSI	-	-	-	-	-	-	-	-	-	-
919	TRAUM.SUPERF.DI ALTRE,MULTIPLE E NON SPEC.SEDI	-	-	-	-	-	-	-	-	-	-
920-924	CONTUSIONI SENZA SOLUZIONE DI CONTINUO	-	-	-	-	-	-	-	-	-	-
920	CONTUS.FACCIA,C.CAPELLUTO E COLLO,ESCL. OCCHIO	-	-	-	-	-	-	-	-	-	-
921	CONTUSIONE DELL'OCCHIO E DEI SUOI ANNESSI	-	-	-	-	-	-	-	-	-	-
922	CONTUSIONE DEL TRONCO	-	-	-	-	-	-	-	-	-	-
923	CONTUSIONE DELL'ARTO SUPERIORE	-	-	-	-	-	-	-	-	-	-
924	CONTUSIONE ARTO INFER. E ALTRE E NON SPEC.SEDI	-	-	-	-	-	-	-	-	-	-
925-929	SCHIACCIAMENTO	-	-	-	-	-	-	-	-	-	-
925	SCHIACCIAMENTO FACCIA,CUOIO CAPELLUTO E COLLO	-	-	-	-	-	-	-	-	-	-
926	SCHIACCIAMENTO DEL TRONCO	-	-	-	-	-	-	-	-	-	-
927	SCHIACCIAMENTO DELL'ARTO SUPERIORE	-	-	-	-	-	-	-	-	-	-
928	SCHIACCIAMENTO DELL'ARTO INFERIORE	-	-	-	-	-	-	-	-	-	-
929	SCHIACCIAM.DI SEDI MULTIPLE E NON SPECIFICATE	-	-	-	-	-	-	-	-	-	-
930-939	EFFETTI DA CORPO ESTR.PENETR.ATTRAV.ORIF.NAT.	10	2	1	-	-	13	-	-	-	-
930	CORPO ESTRANEO NELLA PARTE ESTERNA DELL'OCCHIO	-	-	-	-	-	-	-	-	-	-
931	CORPO ESTRANEO NELL'ORECCHIO	-	-	-	-	-	-	-	-	-	-
932	CORPO ESTRANEO NEL NASO	-	-	-	-	-	-	-	-	-	-
933	CORPO ESTRANEO NELLA FARINGE E NELLA LARINGE	9	-	-	-	-	9	-	-	-	-
934	CORPO ESTRANEO NELLA TRACHEA,BRONCHI E POLMONI	1	2	1	-	-	4	-	-	-	-
935	CORPO ESTRANEO NELLA BOCCA,ESOFAGO E STOMACC	-	-	-	-	-	-	-	-	-	-
936	CORPO ESTRAN. NELL'INTESTINO TENUE E NEL COLON	-	-	-	-	-	-	-	-	-	-
937	CORPO ESTRANEO NELL'ANO E NEL RETTO	-	-	-	-	-	-	-	-	-	-
938	CORPO ESTR.NELL'APP.DIGERENTE,SEDE NON SPECIF.	-	-	-	-	-	-	-	-	-	-
939	CORPO ESTRANEO NELLE VIE GENITOURINARIE	-	-	-	-	-	-	-	-	-	-
940-949	USTIONI	-	-	3	-	1	4	2	-	1	-
940	USTIONE LIMITATA ALL'OCCHIO E AI SUOI ANNESSI	-	-	-	-	-	-	-	-	-	-
941	USTIONE DELLA FACCIA, DELLA TESTA E DEL COLLO	-	-	-	-	-	-	-	-	-	-
942	USTIONE DEL TRONCO	-	-	-	-	-	-	-	-	-	-
943	USTIONE DELL'ARTO SUPER.,ESCLUSI POLSO E MANO	-	-	-	-	-	-	-	-	-	-
944	USTIONE DEL POLSO E DELLA MANO	-	-	-	-	-	-	-	-	-	-
945	USTIONE DELL'ARTO INFERIORE	-	-	-	-	-	-	-	-	-	-
946	USTIONE DI SEDI MULTIPLE SPECIFICATE	-	-	2	-	-	2	-	-	-	-
947	USTIONE DI ORGANI INTERNI	-	-	-	-	-	-	-	-	-	-
948	USTIONE CLASS.SECONDO ESTENS.SUP.CORPOR.INTER.	-	-	-	-	1	1	-	-	1	-
949	USTIONE NON SPECIFICATA	-	-	1	-	-	1	2	-	-	-
950-957	TRAUMATISMI DI NERVI E DEL MIDOLLO SPINALE	-	-	-	-	-	-	-	-	-	-
950	TRAUMATIS.DEL NERVO OTTICO E DELLE VIE OTTICHE	-	-	-	-	-	-	-	-	-	-
951	TRAUMATISMO DI ALTRI NERVI CRANICI	-	-	-	-	-	-	-	-	-	-
952	TRAUM.MIDOLLO SPIN.SENZA SEGNI LESIONE VERTEB.	-	-	-	-	-	-	-	-	-	-
953	TRAUMATIS. RADICI DEI NERVI E PLESSI RACHIDEI	-	-	-	-	-	-	-	-	-	-
954	TR.AL.NERVI TRONCO ESCL.CINGOLI SCAPOL.E PELV.	-	-	-	-	-	-	-	-	-	-
955	TR.NERVI PERIF.CINGOLO SCAPOL.E ARTO SUPERIORE	-	-	-	-	-	-	-	-	-	-
956	TR.NERVI PERIF.CINGOLO PELVICO E ARTO INFERIOR	-	-	-	-	-	-	-	-	-	-
957	TRAUMATISMO DI ALTRI E NON SPECIFICATI NERVI	-	-	-	-	-	-	-	-	-	-

20 -24	25 -29	30 -34	35 -39	40 -44	45 -49	50 -54	55 -59	60 -64	65 -69	70 -74	75 -79	80 -84	85 -89	90 e oltre	N.I.	Totale	Classifi- cazione analitica
-	-	-	-	-	-	-	-	-	-	-	-	-	-	-	-	-	910-919
-	-	-	-	-	-	-	-	-	-	-	-	-	-	-	-	-	910
-	-	-	-	-	-	-	-	-	-	-	-	-	-	-	-	-	911
-	-	-	-	-	-	-	-	-	-	-	-	-	-	-	-	-	912
-	-	-	-	-	-	-	-	-	-	-	-	-	-	-	-	-	913
-	-	-	-	-	-	-	-	-	-	-	-	-	-	-	-	-	914
-	-	-	-	-	-	-	-	-	-	-	-	-	-	-	-	-	915
-	-	-	-	-	-	-	-	-	-	-	-	-	-	-	-	-	916
-	-	-	-	-	-	-	-	-	-	-	-	-	-	-	-	-	917
-	-	-	-	-	-	-	-	-	-	-	-	-	-	-	-	-	918
-	-	-	-	-	-	-	-	-	-	-	-	-	-	-	-	-	919
-	-	-	-	-	-	-	-	1	-	1	1	1	2	2	-	8	920-924
-	-	-	-	-	-	-	-	-	-	-	-	-	-	-	-	-	920
-	-	-	-	-	-	-	-	-	-	-	1	-	-	-	-	1	921
-	-	-	-	-	-	-	-	-	-	1	-	-	1	1	-	3	922
-	-	-	-	-	-	-	-	-	-	-	-	-	1	-	-	1	923
-	-	-	-	-	-	-	-	1	-	-	-	1	-	1	-	3	924
-	-	-	-	-	-	-	-	-	-	1	-	-	-	-	-	1	925-929
-	-	-	-	-	-	-	-	-	-	-	-	-	-	-	-	-	925
-	-	-	-	-	-	-	-	-	-	-	-	-	-	-	-	-	926
-	-	-	-	-	-	-	-	-	-	-	-	-	-	-	-	-	927
-	-	-	-	-	-	-	-	-	-	-	-	-	-	-	-	-	928
-	-	-	-	-	-	-	-	-	-	1	-	-	-	-	-	1	929
1	-	-	1	1	4	4	4	8	5	12	7	6	17	7	-	90	930-939
-	-	-	-	-	-	-	-	-	-	-	-	-	-	-	-	-	930
-	-	-	-	-	-	-	-	-	-	-	-	-	-	-	-	-	931
-	-	-	-	-	-	-	-	-	-	-	-	-	-	-	-	-	932
1	-	-	1	1	4	3	3	8	4	10	6	5	14	6	-	75	933
-	-	-	-	-	-	1	1	-	1	2	1	1	2	1	-	14	934
-	-	-	-	-	-	-	-	-	-	-	-	-	1	-	-	1	935
-	-	-	-	-	-	-	-	-	-	-	-	-	-	-	-	-	936
-	-	-	-	-	-	-	-	-	-	-	-	-	-	-	-	-	937
-	-	-	-	-	-	-	-	-	-	-	-	-	-	-	-	-	938
-	-	-	-	-	-	-	-	-	-	-	-	-	-	-	-	-	939
3	3	4	8	6	1	4	7	8	9	18	17	15	22	24	-	156	940-949
-	-	-	-	-	-	-	-	-	-	-	-	-	-	-	-	-	940
-	-	-	-	-	-	-	-	-	-	-	-	-	-	-	-	-	941
-	-	-	-	-	-	-	-	-	-	-	-	-	-	-	-	-	942
-	-	-	-	-	-	-	-	-	-	-	-	-	-	-	-	-	943
-	-	-	-	-	-	-	-	-	-	-	-	-	-	-	-	-	944
-	2	-	2	-	-	-	1	1	1	4	4	6	2	10	-	3	945
-	-	-	-	-	-	-	-	-	-	-	-	-	-	-	-	35	946
-	-	-	-	-	-	-	-	-	-	-	-	-	-	-	-	-	947
1	1	3	2	2	1	3	3	4	2	7	8	2	8	3	-	52	948
2	-	1	4	4	-	1	3	3	6	7	5	7	12	8	-	66	949
-	-	-	-	-	-	1	-	-	-	1	1	-	-	-	-	3	950-957
-	-	-	-	-	-	-	-	-	-	-	-	-	-	-	-	-	950
-	-	-	-	-	-	-	-	-	-	-	-	-	-	-	-	-	951
-	-	-	-	-	-	-	-	-	-	1	1	-	-	-	-	2	952
-	-	-	-	-	-	-	-	-	-	-	-	-	-	-	-	-	953
-	-	-	-	-	-	1	-	-	-	-	-	-	-	-	-	1	954
-	-	-	-	-	-	-	-	-	-	-	-	-	-	-	-	-	955
-	-	-	-	-	-	-	-	-	-	-	-	-	-	-	-	-	956
-	-	-	-	-	-	-	-	-	-	-	-	-	-	-	-	-	957

Tavola 2.33 segue – Morti per traumatismi e avvelenamenti, per età – Femmine – Anno 2000

Classifi- cazione analitica	CAUSE DI MORTE	0 anni	1	2	3	4	0-4	5-9	10 -14	15 -17	18 -19
958-959	ALCUNE COMPLIC.TRAUM.E TRAUM.NON SPECIFICATI	-	-	-	-	-	-	-	-	1	-
958	ALCUNE COMPLICAZIONI PRECOCI DI TRAUMATISMI	-	-	-	-	-	-	-	-	-	-
959	ALTRI E NON SPECIFICATI TRAUMATISMI	-	-	-	-	-	-	-	-	1	-
960-979	AVVEL.DA FARMACI,MEDICAMENTI E PRODOT.BIOLOG.	-	-	-	-	-	-	-	-	1	1
960	AVVELENAMENTO DA ANTIBIOTICI	-	-	-	-	-	-	-	-	-	-
961	AVVELENAMENTO DA ALTRI FARMACI ANTI-INFETTIVI	-	-	-	-	-	-	-	-	-	-
962	AVVELENAMEN.DA ORMONI E SOSTITUTIVI SINTETICI	-	-	-	-	-	-	-	-	-	-
963	AVVEL.DA SOSTANZE ESSENZIALMENTE SISTEMICHE	-	-	-	-	-	-	-	-	-	-
964	AVVEL.DA SOST.AGENT.PRINCIPAL.SU COSTIT.SANGUE	-	-	-	-	-	-	-	-	-	-
965	AVVEL.DA ANALGESICI,ANTIPIRET.E ANTIREUMATICI	-	-	-	-	-	-	-	-	-	-
966	AVVEL.DA ANTICONVULS.E FARMACI ANTI-PARKINSON.	-	-	-	-	-	-	-	-	-	-
967	AVVELENAMENTO DA SEDATIVI E IPNOTICI	-	-	-	-	-	-	-	-	-	-
968	AVVEL.DA AL.DEPRESSORI SISTEM.NERVOSO CENTRALE	-	-	-	-	-	-	-	-	-	-
969	AVVELENAMENTO DA SOSTANZE PSICOTROPE	-	-	-	-	-	-	-	-	-	-
970	AVVEL.DA STIMOLANTI DEL SISTEMA NERVOSO CENTR.	-	-	-	-	-	-	-	-	-	-
971	AVVEL.DA FARM.AGEN.PRINC.SU SIST.NERV.AUTONOMIC	-	-	-	-	-	-	-	-	-	-
972	AVVEL.DA FARM.AGEN.PRINC.SU SIST.CARDIOVASCOL.	-	-	-	-	-	-	-	-	-	-
973	AVVEL.DA FARM.AGEN.PRINC.SU APP.GASTROINTESTIN	-	-	-	-	-	-	-	-	-	-
974	AVVEL.DA FARM.AGEN.SU METAB.ACQUA,MINER.E AC.U	-	-	-	-	-	-	-	-	-	-
975	AVV.DA F.AG.PRINC.SU MUSC.LISC.E STR.E APP.RES	-	-	-	-	-	-	-	-	-	-
976	AV.S.AG.SU PEL.E MUC.E F.IN OFTAL.,OTOR.E ODON	-	-	-	-	-	-	-	-	-	1
977	AVVEL.DA ALTRI E NON SPEC.FARMACI E MEDICAMEN.	-	-	-	-	-	-	-	-	1	-
978	AVVELENAMENTO DA VACCINI BATTERICI	-	-	-	-	-	-	-	-	-	-
979	AVVELEM.DA ALTRI VACCINI E PRODOTTI BIOLOGICI	-	-	-	-	-	-	-	-	-	-
980-989	EFF.TOSS.DI SOST.ORIG.PRINC. NON MEDICAMENTI	-	-	1	-	-	1	1	1	-	-
980	EFFETTI TOSSICI DELL'ALCOOL	-	-	-	-	-	-	-	-	-	-
981	EFFETTI TOSSICI DEI DERIVATI DEL PETROLIO	-	-	-	-	-	-	-	-	-	-
982	EFF.TOSS.DI SOLVENTI NON DERIVATI DEL PETROLIO	-	-	-	-	-	-	-	-	-	-
983	EF.TOS.SOST.CORR.AROMAT.,ACIDI E ALCALI CAUST.	-	-	-	-	-	-	-	-	-	-
984	EFF.TOSS.PIOMBO E SUOI COMPOSTI (COMPR.VAPORI)	-	-	-	-	-	-	-	-	-	-
985	EFFETTI TOSSICI DI ALTRI METALLI	-	-	-	-	-	-	-	-	-	-
986	EFFETTI TOSSICI DELL'OSSIDO DI CARBONIO	-	-	1	-	-	1	1	1	-	-
987	EFFETTI TOSSICI DI ALTRI GAS, FUMI E VAPORI	-	-	-	-	-	-	-	-	-	-
988	EFF.TOSS.DI SOST.NOCIVE INGERITE COME ALIMENTI	-	-	-	-	-	-	-	-	-	-
989	EF.TOS.DI AL.SOST.ORIG.PRINC.NON MEDICAMENTOSA	-	-	-	-	-	-	-	-	-	-
990-995	ALTRI E NON SPECIF.EFFETTI DI CAUSE ESTERNE	3	-	3	-	-	6	3	8	6	5
990	EFFETTI DELLE RADIAZIONI, NON SPECIFICATI	-	-	-	-	-	-	-	-	-	-
991	EFFETTI DEL FREDDO	-	-	-	-	-	-	-	-	-	-
992	EFFETTI DEL CALORE E DELLA LUCE	-	-	-	-	-	-	-	-	-	-
993	EFFETTI DELLA PRESSIONE ATMOSFERICA	-	-	-	-	-	-	-	-	-	-
994	EFFETTI DI ALTRE CAUSE ESTERNE	3	-	3	-	-	6	3	7	6	5
995	ALCUNI EFFETTI NOCIVI NON CLASSIFICATI ALTROVE	-	-	-	-	-	-	-	1	-	-
996-999	COMPL.DI CURE MED.E CHIR.NON CLASSIF.ALTROVE	-	-	-	-	-	-	-	1	1	1
996	COMPL. PECULIARI DI ALCUNI INTERV. SPECIFICATI	-	-	-	-	-	-	-	1	1	1
997	COMPL.INTER.SIST.SPEC.DELL'ORGAN.,N.CLAS.ALTR.	-	-	-	-	-	-	-	-	-	-
998	ALTRE COMPL.DI INTERVENTI, NON CLASSIF.ALTROVE	-	-	-	-	-	-	-	-	-	-
999	COMPL.DI CURE MEDICHE NON CLASSIFICATE ALTROVE	-	-	-	-	-	-	-	-	-	-
TOTALE		21	13	15	6	8	63	30	38	98	90

20 -24	25 -29	30 -34	35 -39	40 -44	45 -49	50 -54	55 -59	60 -64	65 -69	70 -74	75 -79	80 -84	85 -89	90 e oltre	N.I.	Totale	Classifi- cazione analitica
-	1	2	-	1	-	1	-	2	-	3	2	5	5	7	-	30	958-959
-	-	1	-	-	-	-	-	-	-	-	-	1	-	-	-	2	958
-	1	1	-	1	-	1	-	2	-	3	2	4	5	7	-	28	959
1	6	4	5	6	10	3	9	3	5	3	3	5	6	10	-	81	960-979
-	-	-	-	-	-	-	-	-	-	-	-	-	-	-	-	-	960
-	-	-	-	-	-	-	1	-	-	-	-	-	-	-	-	1	961
-	-	-	-	-	1	-	-	-	1	-	-	-	-	-	-	2	962
-	-	-	-	-	-	-	-	-	-	-	-	-	-	-	-	-	963
-	-	-	-	-	-	-	-	-	-	-	-	1	1	-	-	2	964
-	1	-	-	-	1	-	-	-	-	-	-	-	-	1	-	3	965
-	-	1	-	-	-	-	-	-	-	-	-	-	1	-	-	2	966
-	-	1	1	1	-	-	-	1	-	-	-	-	-	-	-	4	967
-	-	-	-	-	-	-	-	-	-	-	-	-	-	-	-	-	968
-	1	-	1	1	2	2	4	-	-	1	-	1	-	-	-	13	969
-	-	-	-	-	-	-	-	-	-	-	-	-	-	-	-	-	970
-	-	-	-	-	-	-	-	-	-	-	-	-	-	-	-	-	971
-	-	-	1	-	-	-	-	-	-	-	1	1	3	6	-	12	972
-	-	-	-	-	-	-	-	-	-	-	-	-	-	-	-	-	973
-	1	-	-	-	-	-	-	-	-	-	-	-	-	-	-	1	974
-	-	-	-	-	-	-	-	-	-	-	-	-	-	-	-	-	975
-	-	1	-	2	-	-	1	2	1	-	-	1	1	2	-	12	976
1	3	1	2	2	6	1	3	-	3	2	2	1	-	1	-	29	977
-	-	-	-	-	-	-	-	-	-	-	-	-	-	-	-	-	978
-	-	-	-	-	-	-	-	-	-	-	-	-	-	-	-	-	979
4	5	11	8	9	11	17	1	14	13	11	17	9	6	2	-	141	980-989
-	-	-	-	-	-	-	-	-	-	-	-	-	-	-	-	-	980
-	-	1	-	-	-	-	-	-	-	-	-	-	-	-	-	1	981
-	-	1	3	1	1	2	-	9	3	6	8	3	4	-	-	41	982
-	-	-	-	-	-	-	-	-	-	-	-	-	-	-	-	-	983
-	-	-	-	-	-	-	-	-	2	-	-	-	-	-	-	2	984
-	-	-	-	-	-	-	-	-	-	2	-	-	-	-	-	-	985
3	4	9	3	4	4	12	1	2	5	3	4	5	2	-	-	64	986
-	-	-	1	-	-	-	-	1	-	1	1	-	-	-	-	4	987
-	-	-	-	-	1	-	-	-	1	-	2	-	-	-	-	4	988
1	1	-	1	4	5	3	-	2	2	1	2	1	-	2	-	25	989
18	37	30	40	32	36	46	37	49	50	52	65	22	25	13	-	580	990-995
-	-	-	-	-	-	-	-	-	-	-	-	-	-	-	-	-	990
-	-	-	-	-	-	-	-	1	-	-	2	1	1	-	-	5	991
-	-	-	-	-	-	-	-	-	-	1	-	1	3	2	-	7	992
-	-	-	-	-	-	-	-	-	-	-	-	-	-	-	-	-	993
18	36	28	40	31	36	46	37	47	50	51	63	20	21	11	-	562	994
-	1	2	-	1	-	-	-	1	-	-	-	-	-	-	-	6	995
2	1	1	1	3	2	4	7	4	10	12	18	15	11	7	-	101	996-999
2	1	-	-	2	2	2	5	3	2	2	6	3	2	2	-	37	996
-	-	1	-	1	-	1	1	1	5	5	7	9	6	4	-	41	997
-	-	-	1	-	-	1	1	-	3	5	5	3	3	1	-	23	998
-	-	-	-	-	-	-	-	-	-	-	-	-	-	-	-	-	999
288	238	224	228	201	209	253	229	289	406	609	1.071	1.261	2.282	2.205	-	10.312	

Tavola 2.34 – Morti per cause esterne dei traumatismi e avvelenamenti, per età - Maschi e Femmine - Anno 2000

Classificazione analitica	CAUSE DI MORTE	Maschi e femmine			0 anni	1	2	3	4	0-4	5-9	10 -14
		M	F	MF								
E800-E949	CAUSE ACC. COMPRESI POSTUMI TRAUM.E AVVEL.	11.725	8.817	20.542	32	28	23	14	14	111	73	119
E800-E807	ACCIDENTI FERROVIARI	87	13	100	-	-	-	-	-	-	1	1
E800	ACC.FERR. CON SCONTRO CON MATERIALE ROTABILE	5	-	5	-	-	-	-	-	-	-	-
E801	ACC.FERR. CON SCONTRO CON ALTRO OGGETTO	-	-	-	-	-	-	-	-	-	-	-
E802	ACC.FERR. CON DERAGLIAM. SENZA SCONTRO PREC.	-	-	-	-	-	-	-	-	-	-	-
E803	ACC.FERR. CON ESPLOSIONE,INCENDIO O USTIONI	-	-	-	-	-	-	-	-	-	-	-
E804	ACC.F. CON CADUTA DENTRO,SOPRA O DA UN TRENO	2	-	2	-	-	-	-	-	-	-	-
E805	ACC.F. CON URTO DA PARTE DI MATERIALE ROTAB.	52	12	64	-	-	-	-	-	-	1	1
E806	ALTRI ACCIDENTI FERROVIARI SPECIFICATI	2	-	2	-	-	-	-	-	-	-	-
E807	ACC. FERR. DI NATURA NON SPECIFICATA	26	1	27	-	-	-	-	-	-	-	-
E810-E819	ACCIDENTI STRADALI DA VEICOLO A MOTORE	5.523	1.739	7.262	10	14	8	9	8	49	37	71
E810	-CON SCONTRO CON TRENO	6	3	9	-	-	-	-	1	1	-	-
E811	-CON SCON.CON AL.V.A MOT.RIENTR.SULLA STRADA	-	-	-	-	-	-	-	-	-	-	-
E812	-CON SCONTRO CON ALTRO VEICOLO A MOTORE	871	229	1.100	1	-	2	2	-	5	2	14
E813	-CON SCONTRO CON ALTRO VEICOLO	207	63	270	-	-	-	-	1	1	1	4
E814	-CON SCONTRO CON PEDONE	528	333	861	-	3	-	1	2	6	12	9
E815	-ALTRI CON SCONTRO	146	32	178	-	1	-	-	-	1	-	1
E816	-SENZA SCONTRO DA PERDITA DEL SUO CONTROLLO	528	101	629	3	1	1	1	-	6	2	2
E817	-SENZA SCONTRO DURANTE SALITA O DISCESA	-	-	-	-	-	-	-	-	-	-	-
E818	-ALTRI SENZA SCONTRO	111	12	123	-	1	-	-	-	1	-	-
E819	-DI NATURA NON SPECIFICATA	3.126	966	4.092	6	8	5	5	4	28	20	41
E820-E825	ACCIDENTI NON STRADALI DA VEICOLO A MOTORE	28	-	28	-	-	-	-	-	-	-	-
E820	-PER TERRENO INNEVATO	1	-	1	-	-	-	-	-	-	-	-
E821	-FUORI STRADA	26	-	26	-	-	-	-	-	-	-	-
E822	-ALTRI CON SCONTRO CON OGGETTO IN MOVIMENTO	1	-	1	-	-	-	-	-	-	-	-
E823	-ALTRI CON SCONTRO CON OGGETTO FERMO	-	-	-	-	-	-	-	-	-	-	-
E824	-DURANTE LA SALITA O LA DISCESA	-	-	-	-	-	-	-	-	-	-	-
E825	-ALTRI DI ALTRA E NON SPECIFICATA NATURA	-	-	-	-	-	-	-	-	-	-	-
E826-E829	ACCIDENTI DA ALTRI VEICOLI STRADALI	66	13	79	-	-	-	-	-	-	2	1
E826	ACCIDENTE CAUSATO DA CICLO A PEDALE	63	12	75	-	-	-	-	-	-	2	1
E827	ACCIDENTE CAUSATO DA VEICOLO A TRAZ.ANIMALE	-	-	-	-	-	-	-	-	-	-	-
E828	ACCIDENTE CAUSATO DA ANIMALE CAVALCATO	3	-	3	-	-	-	-	-	-	-	-
E829	ACCIDENTI DA ALTRI VEICOLI STRADALI	-	1	1	-	-	-	-	-	-	-	-
E830-E838	ACCIDENTI DA TRASPORTO PER ACQUA	18	1	19	-	-	-	-	-	-	1	-
E830	ACC. AD IMBARCAZIONE CAUSANTE SOMMERSIONE	-	-	-	-	-	-	-	-	-	-	-
E831	ACC. AD IMBARCAZIONE CAUSANTE ALTRE LESIONI	1	-	1	-	-	-	-	-	-	-	-
E832	ALTRE SOMMERS.O ANNEG.ACC.IN TRASP.PER ACQUA	1	-	1	-	-	-	-	-	-	-	-
E833	CADUTA DA SCALE STAB.O TRASP.IN TRAS.PER ACQ	-	-	-	-	-	-	-	-	-	-	-
E834	ALTRE CADUTE DALL'ALTO IN TRASPORTI PER ACQ.	1	-	1	-	-	-	-	-	-	1	-
E835	ALTRE E NON SPECIF.CADUTE IN TRASP.PER ACQUA	2	-	2	-	-	-	-	-	-	-	-
E836	ACCIDENTI DA MACCHINA IN TRASPORTI PER ACQUA	-	-	-	-	-	-	-	-	-	-	-
E837	ESPLOSIONE,INCENDIO,USTIONI IN TR.PER ACQUA	-	-	-	-	-	-	-	-	-	-	-
E838	ALTRI E NON SPECIFIC.ACC.IN TRASP.PER ACQUA	13	1	14	-	-	-	-	-	-	-	-
E840-E845	ACCIDENTI DA TRASPORTO AEREO E SPAZIALE	37	2	39	-	-	-	-	-	-	-	-
E840	ACC.A MEZZO AEREO A MOT.IN DECOLLO O ATTER.	-	-	-	-	-	-	-	-	-	-	-
E841	ALTRI E NON SPEC.ACC.A MEZZO AEREO A MOTORE	28	2	30	-	-	-	-	-	-	-	-
E842	ACCIDENTI A MEZZO AEREO NON A MOTORE	7	-	7	-	-	-	-	-	-	-	-
E843	CADUTA DENTRO,SOPRA O DA UN MEZZO AEREO	1	-	1	-	-	-	-	-	-	-	-
E844	ALTRI ACCIDENTI SPECIFICATI DA TRASPORTO AEREO	1	-	1	-	-	-	-	-	-	-	-
E845	ACCIDENTI A VEICOLO SPAZIALE	-	-	-	-	-	-	-	-	-	-	-
E846-E848	ACCIDENTI DA VEICOLI NON CLASSIFICAB. ALTROVE	3	-	3	-	-	-	-	-	-	-	-
E846	AC.DA VEIC.A MOT.UTILIZ.UNIC.IN STABILIMENTI	-	-	-	-	-	-	-	-	-	-	-
E847	AC.INTERES. MEZZI A FUNE NON UTILIZ. ROTAE	-	-	-	-	-	-	-	-	-	-	-
E848	AC.INTERES.ALTRI VEICOLI NON CLASSIF.ALTROVE	3	-	3	-	-	-	-	-	-	-	-

	15 -17	18 -19	20 -24	25 -29	30 -34	35 -39	40 -44	45 -49	50 -54	55 -59	60 -64	65 -69	70 -74	75 -79	80 -84	85 -89	90 e oltre	N.I	Classifi- cazione analitica
##	373	1.182	1.114	847	745	575	598	687	638	800	899	1.296	1.904	2.025	3.327	2.926	-	E800-E949	
3	4	6	7	11	11	11	4	12	5	4	5	1	6	3	5	-	-	E800-E807	
-	-	-	-	-	2	1	-	2	-	-	-	-	-	-	-	-	-	E800	
-	-	-	-	-	-	-	-	-	-	-	-	-	-	-	-	-	-	E801	
-	-	-	-	-	-	-	-	-	-	-	-	-	-	-	-	-	-	E802	
-	-	-	-	-	-	-	-	-	-	-	-	-	-	-	-	-	-	E803	
-	-	-	1	1	-	-	-	-	-	-	-	-	-	-	-	-	-	E804	
3	4	4	5	8	5	7	2	5	4	2	3	1	6	1	2	-	-	E805	
-	-	-	-	-	-	-	1	-	-	-	-	-	-	1	-	-	-	E806	
-	-	2	1	2	4	3	1	5	1	2	2	-	-	1	3	-	-	E807	
##	318	975	859	620	483	361	350	394	326	370	398	427	470	275	183	54	-	E810-E819	
1	-	1	-	1	1	-	1	1	-	1	1	-	-	-	-	-	-	E810	
-	-	-	-	-	-	-	-	-	-	-	-	-	-	-	-	-	-	E811	
47	50	144	171	110	86	65	63	73	48	47	62	42	41	16	8	6	-	E812	
5	3	8	11	9	6	10	6	18	14	20	30	43	46	22	13	-	-	E813	
8	6	31	34	34	29	31	38	42	38	55	63	101	128	99	77	20	-	E814	
7	11	33	37	19	18	8	10	10	3	10	2	3	3	2	-	-	-	E815	
22	37	132	85	70	67	33	31	35	30	26	15	17	13	6	-	-	-	E816	
-	-	-	-	-	-	-	-	-	-	-	-	-	-	-	-	-	-	E817	
3	5	17	16	12	12	6	8	1	12	4	7	4	9	4	-	2	-	E818	
##	206	609	505	365	264	208	193	214	181	207	218	217	230	126	85	26	-	E819	
-	-	-	1	1	1	2	1	4	2	2	7	3	4	-	-	-	-	E820-E825	
-	-	-	-	-	-	1	-	-	-	-	-	-	-	-	-	-	-	E820	
-	-	-	-	1	1	1	1	4	2	2	7	3	4	-	-	-	-	E821	
-	-	-	1	-	-	-	-	-	-	-	-	-	-	-	-	-	-	E822	
-	-	-	-	-	-	-	-	-	-	-	-	-	-	-	-	-	-	E823	
-	-	-	-	-	-	-	-	-	-	-	-	-	-	-	-	-	-	E824	
-	-	-	-	-	-	-	-	-	-	-	-	-	-	-	-	-	-	E825	
1	-	-	2	3	1	3	1	4	7	11	4	12	16	7	3	1	-	E826-E829	
-	-	-	2	3	1	3	1	3	6	11	4	12	16	7	2	1	-	E826	
-	-	-	-	-	-	-	-	-	-	-	-	-	-	-	-	-	-	E827	
1	-	-	-	-	-	-	-	1	1	-	-	-	-	-	-	-	-	E828	
-	-	-	-	-	-	-	-	-	-	-	-	-	-	-	1	-	-	E829	
1	5	3	2	-	-	1	-	1	1	4	-	-	-	-	-	-	-	E830-E838	
-	-	-	-	-	-	-	-	-	-	-	-	-	-	-	-	-	-	E830	
-	-	-	-	-	-	-	-	-	1	-	-	-	-	-	-	-	-	E831	
-	-	-	-	-	-	-	-	-	1	-	-	-	-	-	-	-	-	E832	
-	-	-	-	-	-	-	-	-	-	-	-	-	-	-	-	-	-	E833	
-	-	-	-	-	-	-	-	-	-	-	-	-	-	-	-	-	-	E834	
-	1	-	-	-	-	-	-	-	1	-	-	-	-	-	-	-	-	E835	
-	-	-	-	-	-	-	-	-	-	-	-	-	-	-	-	-	-	E836	
-	-	-	-	-	-	-	-	-	-	-	-	-	-	-	-	-	-	E837	
1	4	3	2	-	-	1	-	1	1	1	-	-	-	-	-	-	-	E838	
-	-	2	2	9	4	6	4	1	2	4	3	1	1	-	-	-	-	E840-E845	
-	-	-	1	-	-	-	-	-	-	-	-	-	-	-	-	-	-	E840	
-	-	2	1	8	4	4	2	1	2	3	2	-	1	-	-	-	-	E841	
-	-	-	1	1	-	1	2	-	-	-	1	1	-	-	-	-	-	E842	
-	-	-	-	-	-	1	-	-	-	-	-	-	-	-	-	-	-	E843	
-	-	-	-	-	-	-	-	-	-	1	-	-	-	-	-	-	-	E844	
-	-	-	-	-	-	-	-	-	-	-	-	-	-	-	-	-	-	E845	
-	-	-	-	-	-	-	-	-	1	-	-	1	-	1	-	-	-	E846-E848	
-	-	-	-	-	-	-	-	-	-	-	-	-	-	-	-	-	-	E846	
-	-	-	-	-	-	-	-	-	-	-	-	-	-	-	-	-	-	E847	
-	-	-	-	-	-	-	-	-	1	-	-	1	-	1	-	-	-	E848	

**Tavola 2.34 segue – Morti per cause esterne dei traumatismi e avvelenamenti, per età – Maschi e Femmine
Anno 2000**

Classifi- cazione analitica	CAUSE DI MORTE	Maschi e femmine			0 anni	1	2	3	4	0-4	5-9	10 -14
		M	F	MF								
E850-E858	AVVELEN.ACCID.DA FARMACI, MEDICAM. E P. BIOL.	77	50	127	-	-	1	-	-	1	-	-
E850	AV.AC.DA ANALGESIGI, ANTIPIRETTICI E ANTIREUM.	6	1	7	-	-	1	-	-	1	-	-
E851	AVVELENAMENTO ACCIDENTALE DA BARBITURICI	-	-	-	-	-	-	-	-	-	-	-
E852	AVVELEN.ACCID.DA ALTRI SEDATIVI E IPNOTICI	-	1	1	-	-	-	-	-	-	-	-
E853	AVVELENAMENTO ACCIDENTALE DA TRANQUILLANTI	5	-	5	-	-	-	-	-	-	-	-
E854	AVVELEN.ACCID. DA ALTRE SOSTANZE PSICOTROPE	4	1	5	-	-	-	-	-	-	-	-
E855	AV.AC.DA ALTRI FARM.AGENTI SU S.N.C. E AUTUN	1	1	2	-	-	-	-	-	-	-	-
E856	AVVELENAMENTO ACCIDENTALE DA ANTIBIOTICI	-	-	-	-	-	-	-	-	-	-	-
E857	AVVELENAMENTO ACCIDENTALE DA ANTINFETTIVI	-	1	1	-	-	-	-	-	-	-	-
E858	AVVELENAMENTO ACCIDENTALE DA ALTRI FARMACI	61	45	106	-	-	-	-	-	-	-	-
E860-E869	AV.AC.DA A.SOST.SOLIDE E LIQUIDE, GAS E VAP.	98	52	150	-	-	1	-	-	1	1	1
E860	-DA ALCOOL, NON CLASSIFICATO ALTROVE	1	-	1	-	-	-	-	-	-	-	-
E861	-DA LUCIDANT.E DETER., DISINF., COLORI E VERN.	1	2	3	-	-	-	-	-	-	-	-
E862	-DA DERIV. PETROLIO, A. SOLV. E LORO VAP., N. CL. A	5	-	5	-	-	-	-	-	-	-	-
E863	-DA PREP. CHIM. AGRICOL. ECC. CONCIMI E FERTILIZ	7	2	9	-	-	-	-	-	-	-	-
E864	-DA SOSTANZE CORROSIVE E CAUSTICHE NON CL. A.	3	3	6	-	-	-	-	-	-	-	-
E865	-DA ALIMENTI NOCIVI E PIANTE VELENOSE	6	3	9	-	-	-	-	-	-	-	-
E866	-DA ALTRE E N. SPEC. SOSTANZE SOLIDE E LIQUIDE	24	6	30	-	-	-	-	-	-	-	-
E867	-DA GAS DISTRIBUITO MEDIANTE TUBAZIONI	11	9	20	-	-	-	-	-	-	-	-
E868	-DA AL. GAS UTIL. E DA OS. CARBONIO DI AL. ORIG.	38	24	62	-	-	1	-	-	1	1	1
E869	-DA ALTRI GAS E VAPORI	2	3	5	-	-	-	-	-	-	-	-
E870-E876	DANNI A PAZIENTI DURAN. CURE MED. E CHIRURG.	2	-	2	-	-	-	-	-	-	-	-
E870	TAGLI, PUNTURE, PERF. O EMORR. AC. DUR. CURE MEDIC	1	-	1	-	-	-	-	-	-	-	-
E871	CORPO ESTRANEO LASCIATO DURANTE UN INTERVEN	-	-	-	-	-	-	-	-	-	-	-
E872	ASEPSI INSUFFICIENTE NEL CORSO DI INTERVENTO	-	-	-	-	-	-	-	-	-	-	-
E873	ERRORE DI DOSAGGIO	-	-	-	-	-	-	-	-	-	-	-
E874	GUASTO MEC. DI STRUM. O APPAR. DURAN. INTERVENTO	-	-	-	-	-	-	-	-	-	-	-
E875	SANGUE, AL. LIQ., FARM. O S. BIOL. CONTAM. O INFETT	-	-	-	-	-	-	-	-	-	-	-
E876	ALTRI E N. SPEC. ACCIDEN. DURANTE UN INTERVENTO	1	-	1	-	-	-	-	-	-	-	-
E878-E879	INT. M. O CH. CAUSA DI REAZ. O COMP. S. INC. INT.	147	101	248	-	-	-	-	-	-	-	1
E878	OP. CHIR. CAUSA DI REAZ. O COMP. S. INC. ALL'INTER	139	101	240	-	-	-	-	-	-	-	1
E879	AL. INTER. CAUSA DI REAZ. O COMP. S. IN. ALL'INTER	8	-	8	-	-	-	-	-	-	-	-
E880-E888	CADUTE ACCIDENTALI	3.800	5.956	9.756	3	4	3	1	3	14	5	10
E880	-DA O SU SCALE STABILI O GRADINI	149	127	276	1	-	-	-	1	2	-	2
E881	-DA O SU SCALE A PIOLI O IMPALCATURE	110	24	134	-	-	-	-	-	-	-	-
E882	-DA EDIFICI O ALTRE COSTRUZIONI	89	25	114	-	1	-	-	2	3	-	2
E883	-IN ORIFIZIO O ALTRA APERTURA DI SUPERFICIE	5	2	7	-	-	-	-	-	-	-	-
E884	-ALTRE DALL'ALTO	420	96	516	1	2	2	-	-	5	3	4
E885	-ST. LIV. PER SDRUCCIOLAM. PASSO FALSO INCIAMP.	23	17	40	-	-	-	-	-	-	-	1
E886	-ST. LIV. PER SCONTRO SPIN. URTO DI ALTRA PERS.	3	1	4	-	-	-	-	-	-	1	-
E887	-FRATTURA DA CAUSA NON SPECIFICATA	2.326	4.879	7.205	-	1	-	-	-	1	1	-
E888	-ALTRE E NON SPECIFICATE	675	785	1.460	1	-	1	1	-	3	-	1
E890-E899	ACCIDENTI CAUSATI DA INCENDI E DA FUOCO	189	140	329	-	1	3	-	1	5	2	-
E890	INCENDIO IN ABITAZIONE PRIVATA	8	13	21	-	-	-	-	-	-	1	-
E891	INCENDIO IN ALTRI E N. SPEC. EDIFICI O COSTRUZ	6	1	7	-	-	-	-	-	-	-	-
E892	INCENDIO FUORI DI EDIFICI O COSTRUZIONI	11	4	15	-	-	-	-	-	-	-	-
E893	-FUOCO APPICCATOSI AD ABITI	22	26	48	-	-	-	-	-	-	-	-
E894	ACCENSIONE DI SOSTANZE ALTAMENTE INFIAMMAB.	10	8	18	-	-	-	-	-	-	-	-
E895	-FUOCO CONTROLLATO IN ABITAZIONE PRIVATA	1	1	2	-	-	-	-	-	-	-	-
E896	-FUOCO CONTR. IN ALTR. E N. SP. EDIF. O COSTRUZ.	-	-	-	-	-	-	-	-	-	-	-
E897	-FUOCO CONTROLL. FUORI DI EDIFICI O COSTRUZ.	-	-	-	-	-	-	-	-	-	-	-
E898	-FUOCHI DI ALTRA ORIGINE SPECIFICATA	13	10	23	-	1	1	-	1	3	-	-
E899	-FUOCO NON SPECIFICATO	118	77	195	-	-	2	-	-	2	1	-

15 -17	18 -19	20 -24	25 -29	30 -34	35 -39	40 -44	45 -49	50 -54	55 -59	60 -64	65 -69	70 -74	75 -79	80 -84	85 -89	90 e oltre	N.I	Classifi- cazione analitica
2	-	5	17	10	7	10	13	3	8	2	7	6	7	10	8	11	-	E850-E858
-	-	-	4	-	1	-	1	-	-	-	-	-	-	-	-	-	-	E850
-	-	-	-	1	-	-	-	-	-	-	-	-	-	-	-	-	-	E851
-	-	-	-	1	-	-	-	-	-	-	-	-	-	-	-	-	-	E852
-	-	-	1	1	-	-	-	1	-	-	-	1	-	1	-	-	-	E853
1	-	-	1	-	2	-	-	-	-	1	-	-	-	-	-	-	-	E854
-	-	-	-	-	-	1	-	-	-	-	-	-	-	-	1	-	-	E855
-	-	-	-	-	-	-	-	-	-	-	-	-	-	-	-	-	-	E856
-	-	-	-	-	-	-	-	-	1	-	-	-	-	-	-	-	-	E857
1	-	5	11	8	4	9	12	2	7	1	7	5	7	9	7	11	-	E858
-	-	10	13	15	11	8	10	10	5	6	13	16	13	10	5	2	-	E860-E869
-	-	-	-	-	1	-	-	-	-	-	-	-	-	-	-	-	-	E860
-	-	-	-	-	-	-	-	-	-	1	-	1	-	-	1	-	-	E861
-	-	1	-	-	1	-	-	-	-	-	-	-	1	1	1	-	-	E862
-	-	1	1	-	-	-	-	1	-	1	2	1	-	-	-	1	-	E863
-	-	-	-	-	-	1	-	-	-	1	3	1	-	-	-	-	-	E864
-	-	-	-	-	-	-	-	1	-	1	2	1	3	1	-	-	-	E865
-	-	4	4	7	6	2	2	2	-	-	1	-	1	-	1	-	1	E866
-	-	1	1	2	1	-	2	2	1	-	2	3	1	1	3	-	-	E867
-	-	3	7	6	1	4	6	5	3	2	3	6	7	6	-	-	-	E868
-	-	-	-	-	1	-	-	-	-	1	1	2	-	-	-	-	-	E869
-	-	-	-	-	-	-	-	-	-	1	1	-	-	-	-	-	-	E870-E876
-	-	-	-	-	-	-	-	-	-	1	-	-	-	-	-	-	-	E870
-	-	-	-	-	-	-	-	-	-	-	-	-	-	-	-	-	-	E871
-	-	-	-	-	-	-	-	-	-	-	-	-	-	-	-	-	-	E872
-	-	-	-	-	-	-	-	-	-	-	-	-	-	-	-	-	-	E873
-	-	-	-	-	-	-	-	-	-	-	-	-	-	-	-	-	-	E874
-	-	-	-	-	-	-	-	-	-	-	-	-	-	-	-	-	-	E875
-	-	-	-	-	-	-	-	-	-	-	1	-	-	-	-	-	-	E876
1	1	3	4	3	4	8	8	13	22	25	30	40	40	23	15	7	-	E878-E879
1	1	2	4	2	4	8	7	13	21	23	30	39	40	23	14	7	-	E878
-	-	1	-	1	-	-	1	-	1	2	-	1	-	-	1	-	-	E879
13	12	50	61	54	60	68	93	106	115	190	266	604	1.096	1.518	2.805	2.616	-	E880-E888
-	-	1	1	1	3	4	5	9	8	20	20	35	47	37	59	22	-	E880
-	1	1	5	1	4	8	9	15	15	25	11	15	7	8	5	4	-	E881
1	-	6	9	2	3	8	8	11	8	9	5	15	9	7	7	1	-	E882
2	-	-	-	-	1	-	-	-	1	1	-	1	1	-	-	-	-	E883
3	4	14	19	37	31	31	32	30	37	37	52	53	41	26	41	16	-	E884
1	-	3	2	-	-	1	2	2	2	-	1	3	5	3	9	5	-	E885
1	-	-	1	-	-	-	-	-	-	-	-	-	-	-	-	1	-	E886
5	6	19	17	5	11	8	19	16	23	51	120	344	792	1.197	2.297	2.273	-	E887
-	1	6	7	8	7	8	18	23	21	47	57	138	194	240	387	294	-	E888
-	1	11	9	12	21	13	9	16	17	21	20	32	40	26	43	31	-	E890-E899
-	-	1	-	-	-	-	1	-	2	-	2	5	2	1	3	3	-	E890
-	-	-	-	-	-	-	-	-	-	-	1	-	1	-	1	4	-	E891
-	-	-	-	-	-	-	-	-	2	-	1	3	2	4	2	1	-	E892
-	-	-	-	-	1	1	-	1	2	3	2	7	4	6	14	7	-	E893
-	-	1	-	-	1	-	2	2	2	3	-	-	4	1	2	-	-	E894
-	-	-	-	-	1	-	-	-	-	-	-	-	1	-	-	-	-	E895
-	-	-	-	-	-	-	-	-	-	-	-	-	-	-	-	-	-	E896
-	-	-	-	-	-	-	-	-	-	-	-	-	-	-	-	-	-	E897
-	-	1	1	1	1	-	1	-	-	-	4	1	3	1	3	3	-	E898
-	1	8	8	11	17	12	5	13	9	15	10	16	23	13	18	13	-	E899

**Tavola 2.34 segue – Morti per cause esterne dei traumatismi e avvelenamenti, per età – Maschi e Femmine
Anno 2000**

Classifi- cazione analitica	CAUSE DI MORTE	Maschi e femmine			0 anni	1	2	3	4	0-4	5-9	10 -14
		M	F	MF								
E900-E909	ACCIDENTI DA FATTORI NATURALI E AMBIENTALI	69	26	95	-	1	-	-	1	2	1	-
E900	CALORE ECCESSIVO	6	7	13	-	-	-	-	-	-	-	-
E901	FREDDO ECCESSIVO	19	5	24	-	-	-	-	-	-	-	-
E902	ALTA E BASSA PRESSIONE ATMOSFERICA	1	-	1	-	-	-	-	-	-	-	-
E903	VIAGGIO E MOVIMENTO	-	-	-	-	-	-	-	-	-	-	-
E904	FAME, SETE, ESPOSIZ. AD AMBIENTE, MANCANZA CURE	1	-	1	-	-	-	-	-	-	-	-
E905	AVV. E REAZ. TOSS. DA AZION. EST. PIAN., ANIM. VEL.	8	1	9	-	-	-	-	-	-	-	-
E906	ALTRI ACCIDENTI CAUSATI DA ANIMALI	16	2	18	-	-	-	-	-	-	-	-
E907	FULMINE	6	1	7	-	-	-	-	-	-	-	-
E908	CATACLISMA E INONDAZIONE DA TEMPESTA	7	7	14	-	1	-	-	-	1	-	-
E909	CATACLIS. DA MOVIM. SUP. TERRESTRE ED ERUZIONI	5	3	8	-	-	-	-	1	1	1	-
E910-E915	ACC. DA SOMMERS., SOFFOCAZ. E CORPI ESTRANEI	542	189	731	19	4	5	3	-	31	12	22
E910	ANNEGAMENTO E SOMMERSIONE ACCIDENTALI	364	79	443	-	-	4	3	-	7	8	18
E911	INALAZ. E INGEST. DI CIBO CON OSTRUZ. O SOFFOC.	88	75	163	16	3	1	-	-	20	1	1
E912	INAL. E ING. DI ALTRI OGGETTI CON OSTR. O SOFF.	13	14	27	-	1	-	-	-	1	-	-
E913	SOFFOCAMENTO MECCANICO ACCIDENTALE	75	20	95	3	-	-	-	-	3	3	3
E914	PENETR. ACC. DI CORPO ESTR. IN OCCHIO E ANNESSI	-	-	-	-	-	-	-	-	-	-	-
E915	PENETR. ACC. DI CORPO ESTR. IN ALTRO ORIF. NATUR.	2	1	3	-	-	-	-	-	-	-	-
E916-E928	ALTRI ACCIDENTI	937	260	1.197	-	4	2	1	1	8	11	11
E916	COLPO ACCIDENTALE DA CADUTA DI UN OGGETTO	57	8	65	-	1	-	-	-	1	-	-
E917	URTO CONTRO O COLPO ACC. DA OGGETTI O PERSONE	76	7	83	-	-	2	1	1	4	2	3
E918	AFFERRAMENTO ACCIDENTALE IN O TRA OGGETTI	20	5	25	-	-	-	-	-	-	1	-
E919	ACCIDENTE CAUSATO DA MACCHINE	218	8	226	-	1	-	-	-	1	2	2
E920	ACCID. DA STRUMEN. O OGGETTI DA PUNTA E TAGLIO	15	2	17	-	-	-	-	-	-	-	-
E921	ACC. DA ESPLOS. DI RECIPIENTI SOTTO PRESSIONE	5	-	5	-	-	-	-	-	-	-	-
E922	ACCIDENTE DA PROIETTILI D'ARMA DA FUOCO	47	-	47	-	-	-	-	-	-	1	-
E923	ACCIDENTE CAUSATO DA SOSTANZE ESPLOSIVE	18	6	24	-	-	-	-	-	-	1	-
E924	AC. DA SOST. O OGG. ROVEN., MAT. CAUS. O CORR., VAP.	7	11	18	-	-	-	-	-	-	1	-
E925	ACCIDENTE CAUSATO DA CORRENTE ELETTRICA	60	5	65	-	1	-	-	-	1	1	1
E926	ESPOSIZIONE ALLE RADIAZIONI	-	-	-	-	-	-	-	-	-	-	-
E927	SFORZO E MOVIMENTI VIOLENTI	-	-	-	-	-	-	-	-	-	-	-
E928	AL. E N. SPECIF. CAUSE ACCIDENTALI E AMBIENTALI	414	208	622	-	1	-	-	-	1	2	5
E929	POSTUMI DI LESIONI ACCIDENTALI	94	271	365	-	-	-	-	-	-	-	-
E930-E949	EF. NOC. DA FARM., MEDIC. E PR. BIOLOG. IN TERAP.	8	4	12	-	-	-	-	-	-	-	1
E930	ANTIBIOTICI	-	-	-	-	-	-	-	-	-	-	-
E931	ALTRI ANTI-INFETTIVI	-	-	-	-	-	-	-	-	-	-	-
E932	ORMONI E SOSTITUTIVI SINTETICI	-	-	-	-	-	-	-	-	-	-	-
E933	SOSTANZE ESSENZIALMENTE SISTEMICHE	-	-	-	-	-	-	-	-	-	-	-
E934	SOST. AGENTI PRINC. SUI COSTITUENTI DEL SANGUE	-	-	-	-	-	-	-	-	-	-	-
E935	ANALGESICI, ANTIPIRETTICI E ANTIREUMATICI	-	-	-	-	-	-	-	-	-	-	-
E936	ANTICONVULSIVANTI E FARMACI ANTI PARKINSON.	-	-	-	-	-	-	-	-	-	-	-
E937	SEDATIVI E IPNOTICI	-	-	-	-	-	-	-	-	-	-	-
E938	ALTRI DEPRESSORI DEL SISTEMA NERVOSO CENTR.	-	2	2	-	-	-	-	-	-	-	-
E939	SOSTANZE PSICOTROPE	-	-	-	-	-	-	-	-	-	-	-
E940	STIMOLANTI DEL SISTEMA NERVOSO CENTRALE	-	-	-	-	-	-	-	-	-	-	-
E941	FARMACI AGENTI PRINC. SUL SIST. NER. AUTONOMO	-	-	-	-	-	-	-	-	-	-	-
E942	FARMACI AGENTI PRINC. SUL SIS. CARDIOVASCOLARE	-	-	-	-	-	-	-	-	-	-	-
E943	FARM. AGEN. PRINC. SULL'APPAR. GASTROINTESTINALE	-	-	-	-	-	-	-	-	-	-	-
E944	FARM. AGEN. SU METAB. ACQUA, MINERALI E AC. URIC.	-	-	-	-	-	-	-	-	-	-	-
E945	F. AG. PRINC. SU MUSC. LISC. E STRIATA E AP. RESP.	-	-	-	-	-	-	-	-	-	-	-
E946	SOST. AG. SU PELLE MUC. E FARM. DI USO OF. OT. OD	-	-	-	-	-	-	-	-	-	-	-
E947	ALTRI E NON SPECIFICATI FARMACI E MEDICAMEN.	8	2	10	-	-	-	-	-	-	-	1
E948	VACCINI BATTERICI	-	-	-	-	-	-	-	-	-	-	-
E949	ALTRI VACCINI E PRODOTTI BIOLOGICI	-	-	-	-	-	-	-	-	-	-	-

15 -17	18 -19	20 -24	25 -29	30 -34	35 -39	40 -44	45 -49	50 -54	55 -59	60 -64	65 -69	70 -74	75 -79	80 -84	85 -89	90 e oltre	N.I	Classifi- cazione analitica
2	-	4	3	4	7	2	3	7	5	8	6	13	10	8	7	3	-	E900-E909
-	-	-	-	-	-	-	-	-	-	-	2	3	-	2	3	3	-	E900
-	-	-	1	3	3	1	1	1	1	2	1	1	4	2	3	-	-	E901
-	-	-	-	-	-	-	-	-	-	-	1	-	-	-	-	-	-	E902
-	-	-	-	-	-	-	-	-	-	-	-	-	-	-	-	-	-	E903
-	-	-	-	-	-	-	-	-	-	1	-	-	-	-	-	-	-	E904
-	-	-	-	1	1	1	-	1	2	-	-	-	3	-	-	-	-	E905
-	-	-	1	-	-	1	3	1	1	1	6	2	1	1	1	-	-	E906
-	-	2	-	-	1	-	-	2	-	1	-	-	1	-	-	-	-	E907
2	-	1	-	-	2	-	1	1	2	-	-	2	2	-	-	-	-	E908
-	-	1	1	-	-	-	-	-	-	1	1	1	1	-	-	-	-	E909
19	11	50	56	40	53	28	45	40	39	62	48	51	47	23	38	16	-	E910-E915
19	9	35	46	32	37	21	31	20	25	34	28	22	27	10	10	4	-	E910
-	-	1	4	6	10	4	6	13	7	14	9	20	13	9	16	9	-	E911
-	-	2	2	-	-	-	1	-	1	3	5	2	4	-	8	-	-	E912
-	2	12	6	2	6	3	6	7	6	11	6	7	2	4	3	3	-	E913
-	-	-	-	-	-	-	-	-	-	-	-	-	-	-	-	-	-	E914
-	-	-	-	-	-	-	1	-	-	-	-	-	1	-	1	-	-	E915
19	20	62	75	59	79	52	55	74	78	83	85	79	116	76	91	64	-	E916-E928
1	2	3	4	5	13	6	1	1	10	6	3	7	-	-	-	2	-	E916
-	-	4	8	5	7	7	4	8	11	6	5	4	2	2	-	1	-	E917
2	-	3	3	1	1	3	-	4	2	-	1	1	1	1	1	-	-	E918
1	1	8	11	12	11	7	19	24	17	29	29	23	20	6	3	-	-	E919
-	-	-	-	2	2	1	-	1	1	3	3	1	3	-	-	-	-	E920
-	-	1	-	-	2	1	-	-	-	-	-	-	-	-	1	-	-	E921
1	1	3	3	2	3	5	6	4	5	5	4	2	-	1	1	-	-	E922
-	1	7	3	1	2	1	1	1	-	3	1	-	1	1	1	-	-	E923
2	-	-	-	-	1	-	-	-	1	-	-	2	1	2	2	6	-	E924
3	2	4	15	2	5	4	3	5	9	3	4	1	-	1	1	-	-	E925
-	-	-	-	-	-	-	-	-	-	-	-	-	-	-	-	-	-	E926
-	-	-	-	-	-	-	-	-	-	-	-	-	-	-	-	-	-	E927
9	13	29	28	29	32	17	21	26	22	31	33	37	89	63	81	54	-	E928
-	-	1	1	4	2	-	2	2	5	5	6	9	38	45	124	121	-	E929
-	1	-	2	2	1	2	-	-	-	2	-	1	-	-	-	-	-	E930-E949
-	-	-	-	-	-	-	-	-	-	-	-	-	-	-	-	-	-	E930
-	-	-	-	-	-	-	-	-	-	-	-	-	-	-	-	-	-	E931
-	-	-	-	-	-	-	-	-	-	-	-	-	-	-	-	-	-	E932
-	-	-	-	-	-	-	-	-	-	-	-	-	-	-	-	-	-	E933
-	-	-	-	-	-	-	-	-	-	-	-	-	-	-	-	-	-	E934
-	-	-	-	-	-	-	-	-	-	-	-	-	-	-	-	-	-	E935
-	-	-	-	-	-	-	-	-	-	-	-	-	-	-	-	-	-	E936
-	-	-	-	-	-	-	-	-	-	-	-	-	-	-	-	-	-	E937
-	-	-	1	-	-	-	-	-	-	1	-	-	-	-	-	-	-	E938
-	-	-	-	-	-	-	-	-	-	-	-	-	-	-	-	-	-	E939
-	-	-	-	-	-	-	-	-	-	-	-	-	-	-	-	-	-	E940
-	-	-	-	-	-	-	-	-	-	-	-	-	-	-	-	-	-	E941
-	-	-	-	-	-	-	-	-	-	-	-	-	-	-	-	-	-	E942
-	-	-	-	-	-	-	-	-	-	-	-	-	-	-	-	-	-	E943
-	-	-	-	-	-	-	-	-	-	-	-	-	-	-	-	-	-	E944
-	-	-	-	-	-	-	-	-	-	-	-	-	-	-	-	-	-	E945
-	-	-	-	-	-	-	-	-	-	-	-	-	-	-	-	-	-	E946
-	1	-	1	2	1	2	-	-	-	1	-	1	-	-	-	-	-	E947
-	-	-	-	-	-	-	-	-	-	-	-	-	-	-	-	-	-	E948
-	-	-	-	-	-	-	-	-	-	-	-	-	-	-	-	-	-	E949

Tavola 2.34 segue – Morti per cause esterne dei traumatismi e avvelenamenti, per età – Maschi e Femmine

Anno 2000

Classificazione analitica	CAUSE DI MORTE	Maschi e femmine			0 anni	1	2	3	4	0-4	5-9	10-14
		M	F	MF								
E950-E959	SUICIDIO ED AUTOLESIONE	3.062	1.046	4.108	-	-	-	-	-	-	-	11
E950	-PER AVVELENAM.DA SOSTANZE SOLIDE O LIQUIDE	91	66	157	-	-	-	-	-	-	-	-
E951	-PER AVVELENAMENTO DA GAS DI USO DOMESTICO	2	-	2	-	-	-	-	-	-	-	-
E952	-PER AVVELENAMENTO DA ALTRI GAS E VAPORI	209	30	239	-	-	-	-	-	-	-	-
E953	-PER IMPICCAGIONE,STRANGOLAMENTO E SOFFOCAM.	1.411	307	1.718	-	-	-	-	-	-	-	7
E954	-PER SOMMERSIONE (ANNEGAMENTO)	117	108	225	-	-	-	-	-	-	-	-
E955	-DA ARMI DA FUOCO ED ESPLOSIVI	573	41	614	-	-	-	-	-	-	-	1
E956	-DA STRUMENTI DA PUNTA E TAGLIO	48	21	69	-	-	-	-	-	-	-	-
E957	-PER PRECIPITAZIONE	493	418	911	-	-	-	-	-	-	-	3
E958	-DA ALTRI E NON SPECIFICATI MEZZI	118	55	173	-	-	-	-	-	-	-	-
E959	POSTUMI DI AUTOLESIONE	-	-	-	-	-	-	-	-	-	-	-
E960-E969	OMICIDIO E LES.PROVOC.INTENZIONAL.DA ALTRI	450	149	599	3	-	1	1	-	5	6	2
E960	COLLUTTAZIONE, RISSA, VIOLENZA CARNALE	2	2	4	-	-	-	-	-	-	-	-
E961	AGGR.CON SOST.CAUST.O CORROS.,ESCLUSO AVVEL.	-	-	-	-	-	-	-	-	-	-	-
E962	AGGRESSIONE MEDIANTE AVVELENAMENTO	-	-	-	-	-	-	-	-	-	-	-
E963	AGGRESSION.PER IMPICCAGIONE E STRANGOLAMENT	11	21	32	1	-	-	-	-	1	1	-
E964	AGGRESSIONE PER SOMMERSIONE (ANNEGAMENTO)	4	-	4	1	-	-	-	-	1	-	-
E965	AGGRESSIONE CON ARMI DA FUOCO ED ESPLOSIVI	313	52	365	-	-	-	-	-	-	2	1
E966	AGGRESSIONE CON STRUMENTI DA PUNTA E TAGLIO	70	47	117	1	-	-	-	-	1	1	-
E967	PERCOSSE E ALTRI MALTRATTAMENTI A BAMBINI	1	-	1	-	-	-	-	-	-	-	-
E968	AGGRESSIONE CON ALTRI E NON SPECIFICI.MEZZI	49	27	76	-	-	1	1	-	2	2	1
E969	POSTUMI DI LES.PROVOC.INTENZIONAL.DA ALTRI	-	-	-	-	-	-	-	-	-	-	-
E970-E978	INTERVENTI DELLA FORZA PUBBLICA	-	-	-	-	-	-	-	-	-	-	-
E970	LESIONI DA INTERV.F.PUBBL. CON ARMI DA FUOCO	-	-	-	-	-	-	-	-	-	-	-
E971	LESIONI DA INTERV.FORZA PUBBL.CON ESPLOSIVI	-	-	-	-	-	-	-	-	-	-	-
E972	LESIONI DA INTERVENTO FORZA PUBBL. CON GAS	-	-	-	-	-	-	-	-	-	-	-
E973	LESIONI DA INT.F.PUBBL.CON OGG.CONTUNDENTI	-	-	-	-	-	-	-	-	-	-	-
E974	LES.DA INT.F.PUB.CON STRUM.DA PUNTA E TAGLIO	-	-	-	-	-	-	-	-	-	-	-
E975	LES.DA INT.F.PUB.CON ALTRI MEZZI SPECIFICATI	-	-	-	-	-	-	-	-	-	-	-
E976	LES.DA INT.F.PUBBL.CON MEZZI NON SPECIFICATI	-	-	-	-	-	-	-	-	-	-	-
E977	POSTUMI DI LES.DA INTERV.DELLA FORZA PUBBL.	-	-	-	-	-	-	-	-	-	-	-
E978	ESECUZIONE GIUDIZIARIA	-	-	-	-	-	-	-	-	-	-	-
E980-E989	LESIONI NON SPEC.SE ACC.O PROV.INTENZIONAL.	551	300	851	-	-	2	-	-	2	3	2
E980	AVV.DA SOST.SOL.O LIQ.NON SPEC.SE ACC.O INT.	24	23	47	-	-	-	-	-	-	-	-
E981	AVV.DA GAS DOMEST.NON SPECIF.SE ACC.O INT.	-	-	-	-	-	-	-	-	-	-	-
E982	AVV.DA ALTRI GAS NON SPECIF.SE ACC.O INTEN.	5	2	7	-	-	-	-	-	-	-	-
E983	IMPICC.STRANG.SOFF.NON SPEC.SE ACC.O INTEN.	18	4	22	-	-	-	-	-	-	-	1
E984	ANNEGAMENTO NON SPECIF.SE ACCID.O INTENZION.	38	11	49	-	-	1	-	-	1	1	-
E985	LES.DA ARMA DA F.E ESPL.N.SPEC.SE ACC.O INT.	41	9	50	-	-	1	-	-	1	-	-
E986	LES.DA PUNTA E TAGLIO NON SPEC.SE ACC.O INT.	7	-	7	-	-	-	-	-	-	-	-
E987	CADUTA DALL'ALTO NON SPECIF.SE ACCID.O INT.	45	32	77	-	-	-	-	-	-	-	-
E988	LES.DA ALTRI E NON SP.MEZZI N.SP.SE ACC.O IN.	373	217	590	-	-	-	-	-	-	2	1
E989	POSTUMI DI LES.NON SPECIF.SE ACCID.O INTEN.	-	2	2	-	-	-	-	-	-	-	-
E990-E999	LESIONI DI GUERRA	-	-	-	-	-	-	-	-	-	-	-
E990	-DA INCENDIO	-	-	-	-	-	-	-	-	-	-	-
E991	-DA PALLOTTOLE E SCHEGGE	-	-	-	-	-	-	-	-	-	-	-
E992	-DA ESPLOSIONI DI ARMI MARINE	-	-	-	-	-	-	-	-	-	-	-
E993	-DA ALTRE ESPLOSIONI	-	-	-	-	-	-	-	-	-	-	-
E994	-DA DISTRUZIONE DI MEZZO AEREO	-	-	-	-	-	-	-	-	-	-	-
E995	-DA ALTRE E NON SPECIF.FORME DI GUERRA CONV.	-	-	-	-	-	-	-	-	-	-	-
E996	-DA ARMI NUCLEARI	-	-	-	-	-	-	-	-	-	-	-
E997	-DA ALTRE FORME DI GUERRA NON CONVENZIONALE	-	-	-	-	-	-	-	-	-	-	-
E998	-DOPO LA CESSAZIONE DELLE OSTILITA'	-	-	-	-	-	-	-	-	-	-	-
E999	POSTUMI DI LESIONE DI GUERRA	-	-	-	-	-	-	-	-	-	-	-
TOTALE (b)		15.788	10.312	26.100	35	28	26	15	14	118	82	134

(b) I totali comprendono una sola volta i morti per cause violente che nello sviluppo delle tavole sono invece considerati sotto il duplice aspetto dell:

15 -17	18 -19	20 -24	25 -29	30 -34	35 -39	40 -44	45 -49	50 -54	55 -59	60 -64	65 -69	70 -74	75 -79	80 -84	85 -89	90 e oltre	N.I	Classifi- cazione analitica
30	52	199	275	308	313	283	290	341	266	323	305	338	330	184	201	59	-	E950-E959
-	-	5	6	9	10	14	14	12	8	20	14	16	15	6	8	-	-	E950
-	-	-	-	-	1	-	-	-	-	-	-	-	-	-	1	-	-	E951
-	1	17	27	33	33	29	22	28	9	15	5	9	5	4	1	1	-	E952
11	18	83	112	141	138	128	136	145	119	136	130	130	117	64	80	23	-	E953
-	-	4	10	12	7	8	15	31	22	20	18	28	33	8	5	4	-	E954
6	10	31	43	39	41	42	31	41	42	45	54	66	48	39	32	3	-	E955
2	2	1	-	4	7	4	6	10	5	3	5	5	8	2	4	1	-	E956
9	14	41	65	60	62	47	56	67	50	69	60	72	89	54	66	27	-	E957
2	7	17	12	10	14	11	10	7	11	15	19	12	15	7	4	-	-	E958
-	-	-	-	-	-	-	-	-	-	-	-	-	-	-	-	-	-	E959
7	13	62	82	69	78	46	57	39	26	28	21	16	22	14	3	3	-	E960-E969
-	-	-	-	-	-	-	-	1	-	1	-	-	-	-	1	1	-	E960
-	-	-	-	-	-	-	-	-	-	-	-	-	-	-	-	-	-	E961
-	-	-	-	-	-	-	-	-	-	-	-	-	-	-	-	-	-	E962
-	-	-	4	1	3	2	1	3	2	1	4	3	4	1	1	-	-	E963
-	-	2	-	-	-	-	-	-	1	-	-	-	-	-	-	-	-	E964
6	9	40	57	47	50	30	47	26	14	14	9	4	3	5	-	1	-	E965
1	4	16	12	12	18	10	6	4	6	7	3	4	7	3	1	1	-	E966
-	-	-	-	-	-	-	-	-	-	-	-	-	-	-	1	-	-	E967
-	-	4	9	9	7	4	3	5	3	5	5	5	8	4	-	-	-	E968
-	-	-	-	-	-	-	-	-	-	-	-	-	-	-	-	-	-	E969
-	-	-	-	-	-	-	-	-	-	-	-	-	-	-	-	-	-	E970-E978
-	-	-	-	-	-	-	-	-	-	-	-	-	-	-	-	-	-	E970
-	-	-	-	-	-	-	-	-	-	-	-	-	-	-	-	-	-	E971
-	-	-	-	-	-	-	-	-	-	-	-	-	-	-	-	-	-	E972
-	-	-	-	-	-	-	-	-	-	-	-	-	-	-	-	-	-	E973
-	-	-	-	-	-	-	-	-	-	-	-	-	-	-	-	-	-	E974
-	-	-	-	-	-	-	-	-	-	-	-	-	-	-	-	-	-	E975
-	-	-	-	-	-	-	-	-	-	-	-	-	-	-	-	-	-	E976
-	-	-	-	-	-	-	-	-	-	-	-	-	-	-	-	-	-	E977
-	-	-	-	-	-	-	-	-	-	-	-	-	-	-	-	-	-	E978
6	7	44	45	28	44	35	29	40	41	60	81	86	74	77	90	57	-	E980-E989
-	1	1	1	3	3	4	3	2	1	5	7	4	5	2	2	3	-	E980
-	-	-	-	-	-	-	-	-	-	-	-	-	-	-	-	-	-	E981
-	-	-	1	-	-	1	-	1	1	-	1	-	1	-	-	1	-	E982
-	-	3	3	1	2	1	3	2	1	-	1	-	2	1	1	-	-	E983
-	2	4	-	2	6	4	4	4	3	6	3	2	5	1	1	-	-	E984
1	2	4	7	2	7	5	3	2	2	3	4	2	2	2	1	-	-	E985
-	-	1	2	1	-	1	-	-	1	-	1	-	-	-	-	-	-	E986
1	-	7	5	7	6	4	3	6	6	7	3	8	6	2	4	2	-	E987
4	2	24	26	12	20	15	13	23	26	39	61	70	53	69	79	51	-	E988
-	-	-	-	-	-	-	-	-	-	-	-	-	-	-	2	-	-	E989
-	-	-	-	-	-	-	-	-	-	-	-	-	-	-	-	-	-	E990-E999
-	-	-	-	-	-	-	-	-	-	-	-	-	-	-	-	-	-	E990
-	-	-	-	-	-	-	-	-	-	-	-	-	-	-	-	-	-	E991
-	-	-	-	-	-	-	-	-	-	-	-	-	-	-	-	-	-	E992
-	-	-	-	-	-	-	-	-	-	-	-	-	-	-	-	-	-	E993
-	-	-	-	-	-	-	-	-	-	-	-	-	-	-	-	-	-	E994
-	-	-	-	-	-	-	-	-	-	-	-	-	-	-	-	-	-	E995
-	-	-	-	-	-	-	-	-	-	-	-	-	-	-	-	-	-	E996
-	-	-	-	-	-	-	-	-	-	-	-	-	-	-	-	-	-	E997
-	-	-	-	-	-	-	-	-	-	-	-	-	-	-	-	-	-	E998
-	-	-	-	-	-	-	-	-	-	-	-	-	-	-	-	-	-	E999
346	445	1.487	1.516	1.252	1.180	939	974	1.107	971	1.211	1.306	1.736	2.330	2.300	3.621	3.045	-	

causa esterna e della natura delle lesioni.

Tavola 2.35 – Morti per cause esterne dei traumatismi e avvelenamenti, per età – Femmine – Anno 2000

Classifi- cazione analitica	CAUSE DI MORTE	0 anni	1	2	3	4	0-4	5-9	10 -14	15 -17	18 -19
E800-E949	CAUSE ACC. COMPRESI POSTUMI TRAUM.E AVVEL.	19	13	12	6	8	58	28	33	83	74
E800-E807	ACCIDENTI FERROVIARI	-	-	-	-	-	-	-	-	1	1
E800	ACC.FERR. CON SCONTRO CON MATERIALE ROTABILE	-	-	-	-	-	-	-	-	-	-
E801	ACC.FERR. CON SCONTRO CON ALTRO OGGETTO	-	-	-	-	-	-	-	-	-	-
E802	ACC.FERR. CON DERAGLIAM. SENZA SCONTRO PREC.	-	-	-	-	-	-	-	-	-	-
E803	ACC.FERR. CON ESPLOSIONE,INCENDIO O USTIONI	-	-	-	-	-	-	-	-	-	-
E804	ACC.F. CON CADUTA DENTRO,SOPRA O DA UN TRENO	-	-	-	-	-	-	-	-	-	-
E805	ACC.F. CON URTO DA PARTE DI MATERIALE ROTAB.	-	-	-	-	-	-	-	-	1	1
E806	ALTRI ACCIDENTI FERROVIARI SPECIFICATI	-	-	-	-	-	-	-	-	-	-
E807	ACC. FERR. DI NATURA NON SPECIFICATA	-	-	-	-	-	-	-	-	-	-
E810-E819	ACCIDENTI STRADALI DA VEICOLO A MOTORE	5	8	3	5	5	26	18	21	70	63
E810	-CON SCONTRO CON TRENO	-	-	-	-	1	1	-	-	-	-
E811	-CON SCON.CON AL.V.A MOT.RIENR.SULLA STRADA	-	-	-	-	-	-	-	-	-	-
E812	-CON SCONTRO CON ALTRO VEICOLO A MOTORE	1	-	-	-	-	1	2	5	10	11
E813	-CON SCONTRO CON ALTRO VEICOLO	-	-	-	-	1	1	1	1	1	1
E814	-CON SCONTRO CON PEDONE	-	2	-	-	1	3	4	3	4	3
E815	-ALTRI CON SCONTRO	-	1	-	-	-	1	-	-	4	2
E816	-SENZA SCONTRO DA PERDITA DEL SUO CONTROLLO	-	-	-	1	-	1	1	-	6	8
E817	-SENZA SCONTRO DURANTE SALITA O DISCESA	-	-	-	-	-	-	-	-	-	-
E818	-ALTRI SENZA SCONTRO	-	-	-	-	-	-	-	-	1	-
E819	-DI NATURA NON SPECIFICATA	4	5	3	4	2	18	10	12	44	38
E820-E825	ACCIDENTI NON STRADALI DA VEICOLO A MOTORE	-	-	-	-	-	-	-	-	-	-
E820	-PER TERRENO INNEVATO	-	-	-	-	-	-	-	-	-	-
E821	-FUORI STRADA	-	-	-	-	-	-	-	-	-	-
E822	-ALTRI CON SCONTRO CON OGGETTO IN MOVIMENTO	-	-	-	-	-	-	-	-	-	-
E823	-ALTRI CON SCONTRO CON OGGETTO FERMO	-	-	-	-	-	-	-	-	-	-
E824	-DURANTE LA SALITA O LA DISCESA	-	-	-	-	-	-	-	-	-	-
E825	-ALTRI DI ALTRA E NON SPECIFICATA NATURA	-	-	-	-	-	-	-	-	-	-
E826-E829	ACCIDENTI DA ALTRI VEICOLI STRADALI	-	-	-	-	-	-	-	-	-	-
E826	ACCIDENTE CAUSATO DA CICLO A PEDALE	-	-	-	-	-	-	-	-	-	-
E827	ACCIDENTE CAUSATO DA VEICOLO A TRAZ.ANIMALE	-	-	-	-	-	-	-	-	-	-
E828	ACCIDENTE CAUSATO DA ANIMALE CAVALCATO	-	-	-	-	-	-	-	-	-	-
E829	ACCIDENTI DA ALTRI VEICOLI STRADALI	-	-	-	-	-	-	-	-	-	-
E830-E838	ACCIDENTI DA TRASPORTO PER ACQUA	-	-	-	-	-	-	-	-	-	1
E830	ACC. AD IMBARCAZIONE CAUSANTE SOMMERSIONE	-	-	-	-	-	-	-	-	-	-
E831	ACC. AD IMBARCAZIONE CAUSANTE ALTRE LESIONI	-	-	-	-	-	-	-	-	-	-
E832	ALTRE SOMMERS.O ANNEG.ACC.IN TRASP.PER ACQUA	-	-	-	-	-	-	-	-	-	-
E833	CADUTA DA SCALE STAB.O TRASP.IN TRAS.PER ACQ	-	-	-	-	-	-	-	-	-	-
E834	ALTRE CADUTE DALL'ALTO IN TRASPORTI PER ACQ.	-	-	-	-	-	-	-	-	-	-
E835	ALTRE E NON SPECIF.CADUTE IN TRASP.PER ACQUA	-	-	-	-	-	-	-	-	-	-
E836	ACCIDENTE DA MACCHINA IN TRASPORTI PER ACQUA	-	-	-	-	-	-	-	-	-	-
E837	ESPLOSIONE,INCENDIO,USTIONI IN TR.PER ACQUA	-	-	-	-	-	-	-	-	-	-
E838	ALTRI E NON SPECIFIC.ACC.IN TRASP.PER ACQUA	-	-	-	-	-	-	-	-	-	1
E840-E845	ACCIDENTI DA TRASPORTO AEREO E SPAZIALE	-	-	-	-	-	-	-	-	-	-
E840	ACC.A MEZZO AEREO A MOT.IN DECOLLO O ATTER.	-	-	-	-	-	-	-	-	-	-
E841	ALTRI E NON SPEC.ACC.A MEZZO AEREO A MOTORE	-	-	-	-	-	-	-	-	-	-
E842	ACCIDENTE A MEZZO AEREO NON A MOTORE	-	-	-	-	-	-	-	-	-	-
E843	CADUTA DENTRO,SOPRA O DA UN MEZZO AEREO	-	-	-	-	-	-	-	-	-	-
E844	ALTRI ACCIDEN.SPECIFICATI DA TRASPORTO AEREO	-	-	-	-	-	-	-	-	-	-
E845	ACCIDENTE A VEICOLO SPAZIALE	-	-	-	-	-	-	-	-	-	-
E846-E848	ACCIDEN.DA VEICOLI NON CLASSIFICAB.ALTROVE	-	-	-	-	-	-	-	-	-	-
E846	AC.DA VEIC.A MOT.UTILIZ.UNIC.IN STABILIMENTI	-	-	-	-	-	-	-	-	-	-
E847	AC.INTERES. MEZZI A FUNE NON UTILIZ. ROTAIE	-	-	-	-	-	-	-	-	-	-
E848	AC.INTERES.ALTRI VEICOLI NON CLASSIF.ALTROVE	-	-	-	-	-	-	-	-	-	-

20 -24	25 -29	30 -34	35 -39	40 -44	45 -49	50 -54	55 -59	60 -64	65 -69	70 -74	75 -79	80 -84	85 -89	90 e oltre	N.I	Totale	Classifi- cazione analitica
241	158	136	117	112	116	141	143	178	288	484	914	1.170	2.190	2.153	-	8.817	E800-E949
-	1	-	-	2	2	-	-	-	1	-	3	-	2	-	-	13	E800-E807
-	-	-	-	-	-	-	-	-	-	-	-	-	-	-	-	-	E800
-	-	-	-	-	-	-	-	-	-	-	-	-	-	-	-	-	E801
-	-	-	-	-	-	-	-	-	-	-	-	-	-	-	-	-	E802
-	-	-	-	-	-	-	-	-	-	-	-	-	-	-	-	-	E803
-	-	-	-	-	-	-	-	-	-	-	-	-	-	-	-	-	E804
-	1	-	-	2	1	-	-	-	1	-	3	-	2	-	-	12	E805
-	-	-	-	-	-	-	-	-	-	-	-	-	-	-	-	-	E806
-	-	-	-	-	1	-	-	-	-	-	-	-	-	-	-	1	E807
210	128	105	89	82	76	90	82	81	124	145	149	95	63	22	-	1.739	E810-E819
1	-	-	1	-	-	-	-	-	-	-	-	-	-	-	-	3	E810
-	-	-	-	-	-	-	-	-	-	-	-	-	-	-	-	-	E811
28	26	21	13	16	14	17	7	8	20	13	9	-	5	3	-	229	E812
4	5	1	-	1	1	3	6	5	6	12	10	3	1	-	-	63	E813
13	13	4	8	9	9	4	16	17	32	42	62	48	32	7	-	333	E814
6	1	-	4	1	2	4	1	2	-	2	1	1	-	-	-	32	E815
25	8	9	10	4	1	6	5	5	4	4	3	1	-	-	-	101	E816
-	-	-	-	-	-	-	-	-	-	-	-	-	-	-	-	-	E817
1	1	1	3	-	-	-	-	-	1	1	3	-	-	-	-	12	E818
132	74	69	50	51	49	56	47	44	61	71	61	42	25	12	-	966	E819
-	-	-	-	-	-	-	-	-	-	-	-	-	-	-	-	-	E820-E825
-	-	-	-	-	-	-	-	-	-	-	-	-	-	-	-	-	E820
-	-	-	-	-	-	-	-	-	-	-	-	-	-	-	-	-	E821
-	-	-	-	-	-	-	-	-	-	-	-	-	-	-	-	-	E822
-	-	-	-	-	-	-	-	-	-	-	-	-	-	-	-	-	E823
-	-	-	-	-	-	-	-	-	-	-	-	-	-	-	-	-	E824
-	-	-	-	-	-	-	-	-	-	-	-	-	-	-	-	-	E825
-	-	1	-	-	-	-	-	3	2	2	3	1	1	-	-	13	E826-E829
-	-	1	-	-	-	-	-	3	2	2	3	1	-	-	-	12	E826
-	-	-	-	-	-	-	-	-	-	-	-	-	-	-	-	-	E827
-	-	-	-	-	-	-	-	-	-	-	-	-	-	-	-	-	E828
-	-	-	-	-	-	-	-	-	-	-	-	-	1	-	-	1	E829
-	-	-	-	-	-	-	-	-	-	-	-	-	-	-	-	-	E830-E838
-	-	-	-	-	-	-	-	-	-	-	-	-	-	-	-	-	E830
-	-	-	-	-	-	-	-	-	-	-	-	-	-	-	-	-	E831
-	-	-	-	-	-	-	-	-	-	-	-	-	-	-	-	-	E832
-	-	-	-	-	-	-	-	-	-	-	-	-	-	-	-	-	E833
-	-	-	-	-	-	-	-	-	-	-	-	-	-	-	-	-	E834
-	-	-	-	-	-	-	-	-	-	-	-	-	-	-	-	-	E835
-	-	-	-	-	-	-	-	-	-	-	-	-	-	-	-	-	E836
-	-	-	-	-	-	-	-	-	-	-	-	-	-	-	-	-	E837
-	-	-	-	-	-	-	-	-	-	-	-	-	-	-	-	1	E838
-	-	1	-	-	-	-	1	-	-	-	-	-	-	-	-	-	E840-E845
-	-	1	-	-	-	-	1	-	-	-	-	-	-	-	-	-	E840
-	-	-	-	-	-	-	-	-	-	-	-	-	-	-	-	2	E841
-	-	-	-	-	-	-	-	-	-	-	-	-	-	-	-	-	E842
-	-	-	-	-	-	-	-	-	-	-	-	-	-	-	-	-	E843
-	-	-	-	-	-	-	-	-	-	-	-	-	-	-	-	-	E844
-	-	-	-	-	-	-	-	-	-	-	-	-	-	-	-	-	E845
-	-	-	-	-	-	-	-	-	-	-	-	-	-	-	-	-	E846-E848
-	-	-	-	-	-	-	-	-	-	-	-	-	-	-	-	-	E846
-	-	-	-	-	-	-	-	-	-	-	-	-	-	-	-	-	E847
-	-	-	-	-	-	-	-	-	-	-	-	-	-	-	-	-	E848

Tavola 2.35 segue – Morti per cause esterne dei traumatismi e avvelenamenti, per età – Femmine – Anno 2000

Classificazione analitica	CAUSE DI MORTE	0 anni	1	2	3	4	0-4	5-9	10-14	15-17	18-19
E850-E858	AVVELEN.ACCID.DA FARMACI,MEDICAM.E P.BIOL.	-	-	-	-	-	-	-	-	1	-
E850	AV.AC.DA ANALGESIGI,ANTIPIRETICI E ANTIREUM.	-	-	-	-	-	-	-	-	-	-
E851	AVVELENAMENTO ACCIDENTALE DA BARBITURICI	-	-	-	-	-	-	-	-	-	-
E852	AVVELEN.ACCID.DA ALTRI SEDATIVI E IPNOTICI	-	-	-	-	-	-	-	-	-	-
E853	AVVELENAMENTO ACCIDENTALE DA TRANQUILLANTI	-	-	-	-	-	-	-	-	-	-
E854	AVVELEN.ACCID. DA ALTRE SOSTANZE PSICOTROPE	-	-	-	-	-	-	-	-	-	-
E855	AV.AC.DA ALTRI FARM.AGENTI SU S.N.C. E AUTUN	-	-	-	-	-	-	-	-	-	-
E856	AVVELENAMENTO ACCIDENTALE DA ANTIBIOTICI	-	-	-	-	-	-	-	-	-	-
E857	AVVELENAMENTO ACCIDENTALE DA ANTINFETTIVI	-	-	-	-	-	-	-	-	-	-
E858	AVVELENAMENTO ACCIDENTALE DA ALTRI FARMACI	-	-	-	-	-	-	-	-	1	-
E860-E869	AV.AC.DA A.SOST.SOLIDE E LIQUIDE,GAS E VAP.	-	-	1	-	-	1	1	1	-	-
E860	-DA ALCOOL, NON CLASSIFICATO ALTROVE	-	-	-	-	-	-	-	-	-	-
E861	-DA LUCIDANT.E DETER.,DISINF.,COLORI E VERN.	-	-	-	-	-	-	-	-	-	-
E862	-DA DERIV.PETROLIO,A.SOLV.E LORO VAP.,N.CL.A	-	-	-	-	-	-	-	-	-	-
E863	-DA PREP.CHIM.AGRICOL.ECC.CONCIMI E FERTILIZ	-	-	-	-	-	-	-	-	-	-
E864	-DA SOSTANZE CORROSIVE E CAUSTICHE NON CL.A.	-	-	-	-	-	-	-	-	-	-
E865	-DA ALIMENTI NOCIVI E PIANTE VELENOSE	-	-	-	-	-	-	-	-	-	-
E866	-DA ALTRE E N.SPEC.SOSTANZE SOLIDE E LIQUIDE	-	-	-	-	-	-	-	-	-	-
E867	-DA GAS DISTRIBUITO MEDIANTE TUBAZIONI	-	-	-	-	-	-	-	-	-	-
E868	-DA AL.GAS UTIL.E DA OS.CARBONIO DI AL.ORIG.	-	-	1	-	-	1	1	1	-	-
E869	-DA ALTRI GAS E VAPORI	-	-	-	-	-	-	-	-	-	-
E870-E876	DANNI A PAZIENTI DURAN.CURE MED.E CHIRURG.	-	-	-	-	-	-	-	-	-	-
E870	TAGLI,PUNTURE,PERF.O EMORR.AC.DUR.CURE MEDIC.	-	-	-	-	-	-	-	-	-	-
E871	CORPO ESTRANEO LASCIATO DURANTE UN INTERVENT.	-	-	-	-	-	-	-	-	-	-
E872	ASEPSI INSUFFICIENTE NEL CORSO DI INTERVENTO	-	-	-	-	-	-	-	-	-	-
E873	ERRORE DI DOSAGGIO	-	-	-	-	-	-	-	-	-	-
E874	GUASTO MEC.DI STRUM.O APPAR.DURAN.INTERVENTO	-	-	-	-	-	-	-	-	-	-
E875	SANGUE,AL.LIQ.,FARM.O S.BIOL.CONTAM.O INFETT	-	-	-	-	-	-	-	-	-	-
E876	ALTRI E N.SPEC.ACCIDEN.DURANTE UN INTERVENTO	-	-	-	-	-	-	-	-	-	-
E878-E879	INT.M.O CH.CAUSA DI REAZ.O COMP.S.INC.INT.	-	-	-	-	-	-	-	1	1	1
E878	OP.CHIR.CAUSA DI REAZ.O COMP.S.INC.ALL'INTER	-	-	-	-	-	-	-	1	1	1
E879	AL.INTER.CAUSA DI REAZ.O COMP.S.IN.ALL'INTER	-	-	-	-	-	-	-	-	-	-
E880-E888	CADUTE ACCIDENTALI	2	1	1	-	1	5	-	3	3	4
E880	-DA O SU SCALE STABILI O GRADINI	-	-	-	-	1	1	-	2	-	-
E881	-DA O SU SCALE A PIOLI O IMPALCATURE	-	-	-	-	-	-	-	-	-	-
E882	-DA EDIFICI O ALTRE COSTRUZIONI	-	1	-	-	-	1	-	-	1	-
E883	-IN ORIFIZIO O ALTRA APERTURA DI SUPERFICIE	-	-	-	-	-	-	-	-	1	-
E884	-ALTRE DALL'ALTO	1	-	-	-	-	1	-	1	-	1
E885	-ST.LIV.PER SDRUCCIOLAM.PASSO FALSO INCIAMP.	-	-	-	-	-	-	-	-	-	-
E886	-ST.LIV.PER SCONTRIO SPIN.URTO DI ALTRA PERS.	-	-	-	-	-	-	-	-	-	-
E887	FRATTURA DA CAUSA NON SPECIFICATA	-	-	-	-	-	-	-	-	1	2
E888	-ALTRE E NON SPECIFICATE	1	-	1	-	-	2	-	-	-	1
E890-E899	ACCIDENTI CAUSATI DA INCENDI E DA FUOCO	-	-	3	-	1	4	2	-	-	-
E890	INCENDIO IN ABITAZIONE PRIVATA	-	-	-	-	-	-	1	-	-	-
E891	INCENDIO IN ALTRI E N.SPEC.EDIFICI O COSTRUZ	-	-	-	-	-	-	-	-	-	-
E892	INCENDIO FUORI DI EDIFICI O COSTRUZIONI	-	-	-	-	-	-	-	-	-	-
E893	-FUOCO APPICCATOSI AD ABITI	-	-	-	-	-	-	-	-	-	-
E894	ACCENSIONE DI SOSTANZE ALTAMENTE INFIAMMAB.	-	-	-	-	-	-	-	-	-	-
E895	-FUOCO CONTROLLATO IN ABITAZIONE PRIVATA	-	-	-	-	-	-	-	-	-	-
E896	-FUOCO CONTR.IN ALTR.E N.SP.EDIF. O COSTRUZ.	-	-	-	-	-	-	-	-	-	-
E897	-FUOCO CONTROLL.FUORI DI EDIFICI O COSTRUZ.	-	-	-	-	-	-	-	-	-	-
E898	-FUOCHI DI ALTRA ORIGINE SPECIFICATA	-	-	1	-	1	2	-	-	-	-
E899	-FUOCO NON SPECIFICATO	-	-	2	-	-	2	1	-	-	-

20 -24	25 -29	30 -34	35 -39	40 -44	45 -49	50 -54	55 -59	60 -64	65 -69	70 -74	75 -79	80 -84	85 -89	90 e oltre	N.I	Totale	Classifi- cazione analitica
1	5	2	3	2	6	1	5	-	3	2	3	4	5	7	-	50	E850-E858
-	1	-	-	-	-	-	-	-	-	-	-	-	-	-	-	1	E850
-	-	-	-	-	-	-	-	-	-	-	-	-	-	-	-	-	E851
-	-	1	-	-	-	-	-	-	-	-	-	-	-	-	-	1	E852
-	-	-	-	-	-	-	-	-	-	-	-	-	-	-	-	-	E853
-	-	-	1	-	-	-	-	-	-	-	-	-	-	-	-	1	E854
-	-	-	-	-	-	-	-	-	-	-	-	-	1	-	-	1	E855
-	-	-	-	-	-	-	-	-	-	-	-	-	-	-	-	-	E856
-	-	-	-	-	-	1	-	-	-	-	-	-	-	-	-	1	E857
1	4	1	2	2	6	1	4	-	3	2	3	4	4	7	-	45	E858
4	2	3	1	1	3	5	1	4	6	4	5	6	2	2	-	52	E860-E869
-	-	-	-	-	-	-	-	-	-	-	-	-	-	-	-	-	E860
-	-	-	-	-	-	-	-	1	-	1	-	-	-	-	-	2	E861
-	-	-	-	-	-	-	-	-	-	-	-	-	-	-	-	-	E862
1	-	-	-	-	-	-	-	-	-	-	-	-	-	1	-	2	E863
-	-	-	-	1	-	-	-	1	1	-	-	-	-	-	-	3	E864
-	-	-	-	-	-	-	-	-	1	-	2	-	-	-	-	3	E865
-	-	1	-	-	-	2	-	-	1	-	-	1	-	1	-	6	E866
1	-	1	-	-	1	-	-	2	1	1	1	-	2	-	-	9	E867
2	2	1	-	-	3	2	1	1	1	1	2	5	-	-	-	24	E868
-	-	-	1	-	-	-	-	1	-	1	-	-	-	-	-	3	E869
-	-	-	-	-	-	-	-	-	-	-	-	-	-	-	-	-	E870-E876
-	-	-	-	-	-	-	-	-	-	-	-	-	-	-	-	-	E870
-	-	-	-	-	-	-	-	-	-	-	-	-	-	-	-	-	E871
-	-	-	-	-	-	-	-	-	-	-	-	-	-	-	-	-	E872
-	-	-	-	-	-	-	-	-	-	-	-	-	-	-	-	-	E873
-	-	-	-	-	-	-	-	-	-	-	-	-	-	-	-	-	E874
-	-	-	-	-	-	-	-	-	-	-	-	-	-	-	-	-	E875
-	-	-	-	-	-	-	-	-	-	-	-	-	-	-	-	-	E876
2	1	1	1	3	2	4	7	4	10	12	18	15	11	7	-	101	E878-E879
2	1	1	1	3	2	4	7	4	10	12	18	15	11	7	-	101	E878
-	-	-	-	-	-	-	-	-	-	-	-	-	-	-	-	-	E879
8	6	8	5	7	15	22	20	48	99	264	639	956	1.909	1.935	-	5.956	E880-E888
-	-	-	-	-	-	3	1	5	9	21	22	18	30	15	-	127	E880
1	-	-	-	2	2	-	4	1	2	3	1	3	3	-	-	24	E881
1	1	-	1	-	-	2	3	2	1	5	3	2	2	-	-	25	E882
-	-	-	-	-	-	-	-	-	-	-	1	-	-	-	-	2	E883
3	1	4	1	-	4	1	3	5	12	8	11	10	21	9	-	96	E884
1	-	-	-	-	1	-	-	-	-	-	2	2	7	4	-	17	E885
-	-	-	-	-	-	-	-	-	-	-	-	-	-	1	-	1	E886
2	3	2	3	2	5	8	9	21	58	168	500	801	1.604	1.690	-	4.879	E887
-	1	2	-	3	3	6	4	11	18	60	97	122	242	213	-	785	E888
1	1	4	8	6	1	4	8	8	8	17	16	13	21	18	-	140	E890-E899
-	-	-	-	-	-	-	-	-	2	3	1	1	3	2	-	13	E890
-	-	-	-	-	-	-	-	-	-	-	-	-	1	-	-	1	E891
-	-	-	-	-	-	-	1	-	1	-	1	1	-	-	-	4	E892
-	-	-	-	-	-	1	3	1	6	-	3	7	5	-	-	26	E893
-	-	-	1	-	-	2	1	1	-	-	2	-	1	-	-	8	E894
-	-	-	-	-	-	-	-	-	-	-	1	-	-	-	-	1	E895
-	-	-	-	-	-	-	-	-	-	-	-	-	-	-	-	-	E896
-	-	-	-	-	-	-	-	-	-	-	-	-	-	-	-	-	E897
-	-	1	1	-	-	-	-	-	-	1	1	1	2	1	-	10	E898
1	1	3	6	6	1	2	5	4	4	7	10	7	7	10	-	77	E899

Tavola 2.35 segue – Morti per cause esterne dei traumatismi e avvelenamenti, per età – Femmine – Anno 2000

Classificazione analitica	CAUSE DI MORTE	0 anni	1	2	3	4	0-4	5-9	10-14	15-17	18-19
E900-E909	ACCIDENTI DA FATTORI NATURALI E AMBIENTALI	-	1	-	-	1	2	-	-	-	-
E900	CALORE ECCESSIVO	-	-	-	-	-	-	-	-	-	-
E901	FREDDO ECCESSIVO	-	-	-	-	-	-	-	-	-	-
E902	ALTA E BASSA PRESSIONE ATMOSFERICA	-	-	-	-	-	-	-	-	-	-
E903	VIAGGIO E MOVIMENTO	-	-	-	-	-	-	-	-	-	-
E904	FAME, SETE, ESPOSIZ. AD AMBIENTE, MANCANZA CURE	-	-	-	-	-	-	-	-	-	-
E905	AVV. E REAZ. TOSS. DA AZION. EST. PIAN., ANIM. VEL.	-	-	-	-	-	-	-	-	-	-
E906	ALTRI ACCIDENTI CAUSATI DA ANIMALI	-	-	-	-	-	-	-	-	-	-
E907	FULMINE	-	-	-	-	-	-	-	-	-	-
E908	CATACLISMA E INONDAZIONE DA TEMPESTA	-	1	-	-	-	1	-	-	-	-
E909	CATACLIS. DA MOVIM. SUP. TERRESTRE ED ERUZIONI	-	-	-	-	1	1	-	-	-	-
E910-E915	ACC. DA SOMMERS., SOFFOCAZ. E CORPI ESTRANEI	12	2	3	-	-	17	2	5	3	1
E910	ANNEGAMENTO E SOMMERSIONE ACCIDENTALI	-	-	2	-	-	2	1	4	3	1
E911	INALAZ. E INGEST. DI CIBO CON OSTRUZ. O SOFFOC.	10	1	1	-	-	12	-	-	-	-
E912	INAL. E ING. DI ALTRI OGGETTI CON OSTR. O SOFF.	-	1	-	-	-	1	-	-	-	-
E913	SOFFOCAMENTO MECCANICO ACCIDENTALE	2	-	-	-	-	2	1	1	-	-
E914	PENETR. ACC. DI CORPO ESTR. IN OCCHIO E ANNESSI	-	-	-	-	-	-	-	-	-	-
E915	PENETR. ACC. DI CORPO ESTR. IN ALTRO ORIF. NATUR.	-	-	-	-	-	-	-	-	-	-
E916-E928	ALTRI ACCIDENTI	-	1	1	1	-	3	5	1	4	3
E916	COLPO ACCIDENTALE DA CADUTA DI UN OGGETTO	-	-	-	-	-	-	-	-	-	-
E917	URTO CONTRO O COLPO ACC. DA OGGETTI O PERSONE	-	-	1	1	-	2	2	-	-	-
E918	AFFERRAMENTO ACCIDENTALE IN O TRA OGGETTI	-	-	-	-	-	-	1	-	1	-
E919	ACCIDENTE CAUSATO DA MACCHINE	-	-	-	-	-	-	1	-	-	-
E920	ACCID. DA STRUMEN. O OGGETTI DA PUNTA E TAGLIO	-	-	-	-	-	-	-	-	-	-
E921	ACC. DA ESPLOS. DI RECIPIENTI SOTTO PRESSIONE	-	-	-	-	-	-	-	-	-	-
E922	ACCIDENTE DA PROIETTILI D'ARMA DA FUOCO	-	-	-	-	-	-	-	-	-	-
E923	ACCIDENTE CAUSATO DA SOSTANZE ESPLOSIVE	-	-	-	-	-	-	-	-	-	-
E924	AC. DA SOST. O OGG. ROVEN., MAT. CAUS. O CORR., VAP.	-	-	-	-	-	-	-	-	1	-
E925	ACCIDENTE CAUSATO DA CORRENTE ELETTRICA	-	-	-	-	-	-	1	-	-	-
E926	ESPOSIZIONE ALLE RADIAZIONI	-	-	-	-	-	-	-	-	-	-
E927	SFORZO E MOVIMENTI VIOLENTI	-	-	-	-	-	-	-	-	-	-
E928	AL. E N. SPECIF. CAUSE ACCIDENTALI E AMBIENTALI	-	1	-	-	-	1	-	1	2	3
E929	POSTUMI DI LESIONI ACCIDENTALI	-	-	-	-	-	-	-	-	-	-
E930-E949	EF. NOC. DA FARM., MEDIC. E PR. BIOLOG. IN TERAP.	-	-	-	-	-	-	-	1	-	-
E930	ANTIBIOTICI	-	-	-	-	-	-	-	-	-	-
E931	ALTRI ANTI-INFETTIVI	-	-	-	-	-	-	-	-	-	-
E932	ORMONI E SOSTITUTIVI SINTETICI	-	-	-	-	-	-	-	-	-	-
E933	SOSTANZE ESSENZIALMENTE SISTEMICHE	-	-	-	-	-	-	-	-	-	-
E934	SOST. AGENTI PRINC. SUI COSTITUENTI DEL SANGUE	-	-	-	-	-	-	-	-	-	-
E935	ANALGESICI, ANTIPIRETTICI E ANTIREUMATICI	-	-	-	-	-	-	-	-	-	-
E936	ANTICONVULSIVANTI E FARMACI ANTI PARKINSON.	-	-	-	-	-	-	-	-	-	-
E937	SEDATIVI E IPNOTICI	-	-	-	-	-	-	-	-	-	-
E938	ALTRI DEPRESSORI DEL SISTEMA NERVOSO CENTR.	-	-	-	-	-	-	-	-	-	-
E939	SOSTANZE PSICOTROPE	-	-	-	-	-	-	-	-	-	-
E940	STIMOLANTI DEL SISTEMA NERVOSO CENTRALE	-	-	-	-	-	-	-	-	-	-
E941	FARMACI AGENTI PRINC. SUL SIST. NER. AUTONOMO	-	-	-	-	-	-	-	-	-	-
E942	FARMACI AGENTI PRINC. SUL SIS. CARDIOVASCOLARE	-	-	-	-	-	-	-	-	-	-
E943	FARM. AGEN. PRINC. SULL' APPAR. GASTROINTESTINALE	-	-	-	-	-	-	-	-	-	-
E944	FARM. AGEN. SU METAB. ACQUA, MINERALI E AC. URICC	-	-	-	-	-	-	-	-	-	-
E945	F. AG. PRINC. SU MUSC. LISC. E STRIATA E AP. RESP.	-	-	-	-	-	-	-	-	-	-
E946	SOST. AG. SU PEL. E MUC. E FARM. DI USO OF. OT. OD	-	-	-	-	-	-	-	-	-	-
E947	ALTRI E NON SPECIFICATI FARMACI E MEDICAMEN.	-	-	-	-	-	-	-	1	-	-
E948	VACCINI BATTERICI	-	-	-	-	-	-	-	-	-	-
E949	ALTRI VACCINI E PRODOTTI BIOLOGICI	-	-	-	-	-	-	-	-	-	-

20 -24	25 -29	30 -34	35 -39	40 -44	45 -49	50 -54	55 -59	60 -64	65 -69	70 -74	75 -79	80 -84	85 -89	90 e oltre	N.I	Totale	Classifi- cazione analitica
1	1	1	2	-	-	1	1	1	1	3	3	3	4	2	-	26	E900-E909
-	-	-	-	-	-	-	-	-	-	1	-	1	3	2	-	7	E900
-	-	-	-	-	-	-	-	1	-	-	2	1	1	-	-	5	E901
-	-	-	-	-	-	-	-	-	-	-	-	-	-	-	-	-	E902
-	-	-	-	-	-	-	-	-	-	-	-	-	-	-	-	-	E903
-	-	-	-	-	-	-	-	-	-	-	-	-	-	-	-	-	E904
-	-	1	-	-	-	-	-	-	-	-	-	-	-	-	-	1	E905
-	-	-	-	-	-	1	-	-	-	-	-	1	-	-	-	2	E906
1	-	-	-	-	-	-	-	-	-	-	-	-	-	-	-	1	E907
-	-	-	2	-	-	-	1	-	-	2	1	-	-	-	-	7	E908
-	1	-	-	-	-	-	-	-	1	-	-	-	-	-	-	3	E909
4	5	3	7	5	11	10	8	16	14	16	19	10	22	11	-	189	E910-E915
3	4	2	5	2	6	4	4	7	7	3	12	3	5	1	-	79	E910
-	-	-	1	1	4	4	4	7	2	10	4	6	13	7	-	75	E911
1	-	-	-	-	-	-	-	1	3	2	3	-	3	-	-	14	E912
-	1	1	1	2	1	2	-	1	2	1	-	1	-	3	-	20	E913
-	-	-	-	-	-	-	-	-	-	-	-	-	-	-	-	-	E914
-	-	-	-	-	-	-	-	-	-	-	-	-	1	-	-	1	E915
9	7	7	-	3	-	4	8	11	17	14	31	37	50	46	-	260	E916-E928
-	1	-	-	-	-	-	1	3	-	1	-	-	-	2	-	8	E916
-	-	-	-	-	-	-	1	-	-	-	-	1	-	1	-	7	E917
1	-	1	-	-	-	-	-	-	-	-	1	-	-	-	-	5	E918
-	-	-	-	-	-	-	1	1	2	1	1	-	1	-	-	8	E919
-	-	-	-	-	-	1	-	-	1	-	-	-	-	-	-	2	E920
-	-	-	-	-	-	-	-	-	-	-	-	-	-	-	-	-	E921
-	-	-	-	-	-	-	-	-	-	-	-	-	-	-	-	-	E922
1	-	1	-	-	-	-	-	-	3	-	-	-	-	1	-	6	E923
-	-	-	-	-	-	-	-	-	-	1	1	2	1	5	-	11	E924
1	1	-	-	-	-	-	-	-	1	-	-	-	1	-	-	5	E925
-	-	-	-	-	-	-	-	-	-	-	-	-	-	-	-	-	E926
-	-	-	-	-	-	-	-	-	-	-	-	-	-	-	-	-	E927
6	5	5	-	3	-	3	5	7	10	11	28	34	47	37	-	208	E928
1	-	-	1	-	-	-	2	1	3	5	25	30	100	103	-	271	E929
-	1	-	-	1	-	-	-	1	-	-	-	-	-	-	-	4	E930-E949
-	-	-	-	-	-	-	-	-	-	-	-	-	-	-	-	-	E930
-	-	-	-	-	-	-	-	-	-	-	-	-	-	-	-	-	E931
-	-	-	-	-	-	-	-	-	-	-	-	-	-	-	-	-	E932
-	-	-	-	-	-	-	-	-	-	-	-	-	-	-	-	-	E933
-	-	-	-	-	-	-	-	-	-	-	-	-	-	-	-	-	E934
-	-	-	-	-	-	-	-	-	-	-	-	-	-	-	-	-	E935
-	-	-	-	-	-	-	-	-	-	-	-	-	-	-	-	-	E936
-	-	-	-	-	-	-	-	-	-	-	-	-	-	-	-	-	E937
-	1	-	-	-	-	-	-	1	-	-	-	-	-	-	-	2	E938
-	-	-	-	-	-	-	-	-	-	-	-	-	-	-	-	-	E939
-	-	-	-	-	-	-	-	-	-	-	-	-	-	-	-	-	E940
-	-	-	-	-	-	-	-	-	-	-	-	-	-	-	-	-	E941
-	-	-	-	-	-	-	-	-	-	-	-	-	-	-	-	-	E942
-	-	-	-	-	-	-	-	-	-	-	-	-	-	-	-	-	E943
-	-	-	-	-	-	-	-	-	-	-	-	-	-	-	-	-	E944
-	-	-	-	-	-	-	-	-	-	-	-	-	-	-	-	-	E945
-	-	-	-	-	-	-	-	-	-	-	-	-	-	-	-	-	E946
-	-	-	-	1	-	-	-	-	-	-	-	-	-	-	-	2	E947
-	-	-	-	-	-	-	-	-	-	-	-	-	-	-	-	-	E948
-	-	-	-	-	-	-	-	-	-	-	-	-	-	-	-	-	E949

Tavola 2.35 segue – Morti per cause esterne dei traumatismi e avvelenamenti, per età – Femmine – Anno 2000

Classificazione analitica	CAUSE DI MORTE	0 anni	1	2	3	4	0-4	5-9	10 -14	15 -17	18 -19
E950-E959	SUICIDIO ED AUTOLESIONE	-	-	-	-	-	-	-	2	13	12
E950	-PER AVVELENAM.DA SOSTANZE SOLIDE O LIQUIDE	-	-	-	-	-	-	-	-	-	-
E951	-PER AVVELENAMENTO DA GAS DI USO DOMESTICO	-	-	-	-	-	-	-	-	-	-
E952	-PER AVVELENAMENTO DA ALTRI GAS E VAPORI	-	-	-	-	-	-	-	-	-	-
E953	-PER IMPICCAGIONE,STRANGOLAMENTO E SOFFOCAM.	-	-	-	-	-	-	-	1	3	4
E954	-PER SOMMERSIONE (ANNEGAMENTO)	-	-	-	-	-	-	-	-	-	-
E955	-DA ARMI DA FUOCO ED ESPLOSIVI	-	-	-	-	-	-	-	-	2	-
E956	-DA STRUMENTI DA PUNTA E TAGLIO	-	-	-	-	-	-	-	-	1	-
E957	-PER PRECIPITAZIONE	-	-	-	-	-	-	-	1	6	7
E958	-DA ALTRI E NON SPECIFICATI MEZZI	-	-	-	-	-	-	-	-	1	1
E959	POSTUMI DI AUTOLESIONE	-	-	-	-	-	-	-	-	-	-
E960-E969	OMICIDIO E LES.PROVOC.INTENZIONAL.DA ALTRI	2	-	1	-	-	3	2	2	-	3
E960	COLLUTTAZIONE, RISSA, VIOLENZA CARNALE	-	-	-	-	-	-	-	-	-	-
E961	AGGR.CON SOST.CAUST.O CORROS.,ESCLUSO AVVEL.	-	-	-	-	-	-	-	-	-	-
E962	AGGRESSIONE MEDIANTE AVVELENAMENTO	-	-	-	-	-	-	-	-	-	-
E963	AGGRESSION.PER IMPICCAGIONE E STRANGOLAMENTO	1	-	-	-	-	1	-	-	-	-
E964	AGGRESSIONE PER SOMMERSIONE (ANNEGAMENTO)	-	-	-	-	-	-	-	-	-	-
E965	AGGRESSIONE CON ARMI DA FUOCO ED ESPLOSIVI	-	-	-	-	-	-	-	1	-	1
E966	AGGRESSIONE CON STRUMENTI DA PUNTA E TAGLIO	1	-	-	-	-	1	1	-	-	2
E967	PERCOSSE E ALTRI MALTRATTAMENTI A BAMBINI	-	-	-	-	-	-	-	-	-	-
E968	AGGRESSIONE CON ALTRI E NON SPECIFIC.MEZZI	-	-	1	-	-	1	1	1	-	-
E969	POSTUMI DI LES.PROVOC.INTENZIONAL.DA ALTRI	-	-	-	-	-	-	-	-	-	-
E970-E978	INTERVENTI DELLA FORZA PUBBLICA	-	-	-	-	-	-	-	-	-	-
E970	LESIONI DA INTERV.F.PUBBL. CON ARMI DA FUOCO	-	-	-	-	-	-	-	-	-	-
E971	LESIONI DA INTERV.FORZA PUBBL.CON ESPLOSIVI	-	-	-	-	-	-	-	-	-	-
E972	LESIONI DA INTERVENTO FORZA PUBBL. CON GAS	-	-	-	-	-	-	-	-	-	-
E973	LESIONI DA INT.F.PUBBL.CON OGG.CONTUNDENTI	-	-	-	-	-	-	-	-	-	-
E974	LES.DA INT.F.PUB.CON STRUM.DA PUNTA E TAGLIO	-	-	-	-	-	-	-	-	-	-
E975	LES.DA INT.F.PUB.CON ALTRI MEZZI SPECIFICATI	-	-	-	-	-	-	-	-	-	-
E976	LES.DA INT.F.PUBBL.CON MEZZI NON SPECIFICATI	-	-	-	-	-	-	-	-	-	-
E977	POSTUMI DI LES.DA INTERV.DELLA FORZA PUBBL.	-	-	-	-	-	-	-	-	-	-
E978	ESECUZIONE GIUDIZIARIA	-	-	-	-	-	-	-	-	-	-
E980-E989	LESIONI NON SPEC.SE ACC.O PROV.INTENZIONAL.	-	-	2	-	-	2	-	1	2	1
E980	AVV.DA SOST.SOL.O LIQ.NON SPEC.SE ACC.O INT.	-	-	-	-	-	-	-	-	-	1
E981	AVV.DA GAS DOMEST.NON SPECIF.SE ACC.O INT.	-	-	-	-	-	-	-	-	-	-
E982	AVV.DA ALTRI GAS NON SPECIF.SE ACC.O INTEN.	-	-	-	-	-	-	-	-	-	-
E983	IMPICC.STRANG.SOFF.NON SPEC.SE ACC.O INTEN.	-	-	-	-	-	-	-	1	-	-
E984	ANNEGAMENTO NON SPECIF.SE ACCID.O INTENZION.	-	-	1	-	-	1	-	-	-	-
E985	LES.DA ARMA DA F.E ESPL.N.SPEC.SE ACC.O INT.	-	-	1	-	-	1	-	-	1	-
E986	LES.DA PUNTA E TAGLIO NON SPEC.SE ACC.O INT.	-	-	-	-	-	-	-	-	-	-
E987	CADUTA DALL'ALTO NON SPECIF.SE ACCID.O INT.	-	-	-	-	-	-	-	-	1	-
E988	LES.DA ALTRI E NON SP.MEZZI N.SP.SE ACC.O IN.	-	-	-	-	-	-	-	-	-	-
E989	POSTUMI DI LES.NON SPECIF.SE ACCID.O INTEN.	-	-	-	-	-	-	-	-	-	-
E990-E999	LESIONI DI GUERRA	-	-	-	-	-	-	-	-	-	-
E990	-DA INCENDIO	-	-	-	-	-	-	-	-	-	-
E991	-DA PALLOTTOLE E SCHEGGE	-	-	-	-	-	-	-	-	-	-
E992	-DA ESPLOSIONI DI ARMI MARINE	-	-	-	-	-	-	-	-	-	-
E993	-DA ALTRE ESPLOSIONI	-	-	-	-	-	-	-	-	-	-
E994	-DA DISTRUZIONE DI MEZZO AEREO	-	-	-	-	-	-	-	-	-	-
E995	-DA ALTRE E NON SPECIF.FORME DI GUERRA CONV.	-	-	-	-	-	-	-	-	-	-
E996	-DA ARMI NUCLEARI	-	-	-	-	-	-	-	-	-	-
E997	-DA ALTRE FORME DI GUERRA NON CONVENZIONALE	-	-	-	-	-	-	-	-	-	-
E998	-DOPO LA CESSAZIONE DELLE OSTILITA'	-	-	-	-	-	-	-	-	-	-
E999	POSTUMI DI LESIONE DI GUERRA	-	-	-	-	-	-	-	-	-	-
TOTALE		21	13	15	6	8	63	30	38	98	90

20 -24	25 -29	30 -34	35 -39	40 -44	45 -49	50 -54	55 -59	60 -64	65 -69	70 -74	75 -79	80 -84	85 -89	90 e oltre	N.I	Totale	Classifi- cazione analitica
26	54	70	75	70	75	93	71	90	86	92	112	51	40	14	-	1.046	E950-E959
-	2	3	5	6	9	4	3	12	4	5	8	2	3	-	-	66	E950
-	-	-	-	-	-	-	-	-	-	-	-	-	-	-	-	-	E951
-	1	7	3	4	1	9	-	1	2	1	1	-	-	-	-	30	E952
10	22	19	26	21	22	24	19	26	28	27	25	13	13	4	-	307	E953
1	3	4	4	4	6	13	13	11	9	16	18	2	1	3	-	108	E954
4	3	2	5	10	2	1	4	-	3	-	3	2	-	-	-	41	E955
-	-	1	-	-	2	3	2	2	3	1	4	2	-	-	-	21	E956
9	21	30	28	22	28	37	26	31	33	35	48	26	23	7	-	418	E957
2	2	4	4	3	5	2	4	7	4	7	5	4	-	-	-	55	E958
-	-	-	-	-	-	-	-	-	-	-	-	-	-	-	-	-	E959
14	15	11	24	10	9	6	6	8	9	6	12	6	2	1	-	149	E960-E969
-	-	-	-	-	-	1	-	-	-	-	-	-	1	-	-	2	E960
-	-	-	-	-	-	-	-	-	-	-	-	-	-	-	-	-	E961
-	-	-	-	-	-	-	-	-	-	-	-	-	-	-	-	-	E962
-	4	-	2	2	-	1	1	1	2	2	4	1	-	-	-	21	E963
-	-	-	-	-	-	-	-	-	-	-	-	-	-	-	-	-	E964
5	5	4	9	4	8	2	2	4	4	1	1	1	-	-	-	52	E965
8	4	4	9	4	1	1	2	1	2	1	3	1	1	1	-	47	E966
-	-	-	-	-	-	-	-	-	-	-	-	-	-	-	-	-	E967
1	2	3	4	-	-	1	1	2	1	2	4	3	-	-	-	27	E968
-	-	-	-	-	-	-	-	-	-	-	-	-	-	-	-	-	E969
-	-	-	-	-	-	-	-	-	-	-	-	-	-	-	-	-	E970-E978
-	-	-	-	-	-	-	-	-	-	-	-	-	-	-	-	-	E970
-	-	-	-	-	-	-	-	-	-	-	-	-	-	-	-	-	E971
-	-	-	-	-	-	-	-	-	-	-	-	-	-	-	-	-	E972
-	-	-	-	-	-	-	-	-	-	-	-	-	-	-	-	-	E973
-	-	-	-	-	-	-	-	-	-	-	-	-	-	-	-	-	E974
-	-	-	-	-	-	-	-	-	-	-	-	-	-	-	-	-	E975
-	-	-	-	-	-	-	-	-	-	-	-	-	-	-	-	-	E976
-	-	-	-	-	-	-	-	-	-	-	-	-	-	-	-	-	E977
-	-	-	-	-	-	-	-	-	-	-	-	-	-	-	-	-	E978
7	11	7	12	9	9	13	9	13	23	27	33	34	50	37	-	300	E980-E989
-	-	1	1	2	2	1	1	-	3	2	2	2	2	3	-	23	E980
-	-	-	-	-	-	-	-	-	-	-	-	-	-	-	-	-	E981
-	1	-	-	-	-	-	-	-	-	-	1	-	-	-	-	2	E982
1	-	-	-	-	-	-	-	-	-	-	2	-	-	-	-	4	E983
1	-	-	2	-	1	2	-	1	1	1	1	-	1	-	-	11	E984
1	1	-	1	-	1	1	-	1	1	-	-	-	-	-	-	9	E985
-	-	-	-	-	-	-	-	-	-	-	-	-	-	-	-	-	E986
1	1	3	3	3	2	3	2	4	-	3	3	-	1	2	-	32	E987
4	8	3	5	4	3	6	6	7	18	21	24	32	44	32	-	217	E988
-	-	-	-	-	-	-	-	-	-	-	-	-	2	-	-	2	E989
-	-	-	-	-	-	-	-	-	-	-	-	-	-	-	-	-	E990-E999
-	-	-	-	-	-	-	-	-	-	-	-	-	-	-	-	-	E990
-	-	-	-	-	-	-	-	-	-	-	-	-	-	-	-	-	E991
-	-	-	-	-	-	-	-	-	-	-	-	-	-	-	-	-	E992
-	-	-	-	-	-	-	-	-	-	-	-	-	-	-	-	-	E993
-	-	-	-	-	-	-	-	-	-	-	-	-	-	-	-	-	E994
-	-	-	-	-	-	-	-	-	-	-	-	-	-	-	-	-	E995
-	-	-	-	-	-	-	-	-	-	-	-	-	-	-	-	-	E996
-	-	-	-	-	-	-	-	-	-	-	-	-	-	-	-	-	E997
-	-	-	-	-	-	-	-	-	-	-	-	-	-	-	-	-	E998
-	-	-	-	-	-	-	-	-	-	-	-	-	-	-	-	-	E999
288	238	224	228	201	209	253	229	289	406	609	1.071	1.261	2.282	2.205	-	10.312	

**Tavola 2.36 – Morti per traumatismi e avvelenamenti per natura delle lesioni e per causa esterna, per sesso
Maschi e femmine – Anno 2000**

Classifi- cazione analitica	CAUSA ESTERNA (Gruppi di cause)	Fratture						Lussazioni e distra- zioni delle articolazio- ni e muscoli adiacenti	intracranici (esclusi quelli associati a fratture del cranio e della faccia)		
		del cranio e della faccia	del collo e del tronco	degli arti superiori	del femore	altre fratture degli arti inferiori	800-804			805-809	810-819
E800-E807	ACCIDENTI FERROVIARI	30	2	-	1	5	-	5			
E810-E819	ACCIDENTI STRADALI DA VEICOLI A MOTORE	2.259	319	9	29	275	2	1.000			
E820-E825	ACCIDENTI NON STRADALI DA VEICOLI A MOTORE	6	-	-	-	-	-	2			
E826-E829	ACCIDENTI DA ALTRI VEICOLI STRADALI	23	8	-	9	1	-	28			
E830-E838	ACCIDENTI DA TRASPORTO PER ACQUA	10	1	-	-	-	-	3			
E840-E845	ACCIDENTI DA TRASPORTO AEREO E SPAZIALE	10	-	-	-	7	-	1			
E850-E858	AVVELENAM.ACCID. DA FARMACI, MEDIC. E PRODOTTI BIOLOGICI	-	-	-	-	-	-	-			
E860-E866	AVVELEN. ACCID. DA ALTRE SOSTANZE SOLIDE E LIQUIDE	-	-	-	-	-	-	-			
E867-E869	AVVELENAMENTI ACCIDENTALI DA GAS E VAPORI	-	-	-	-	-	-	-			
(c)	COMPLIC. ED ACC. DA INTERVENTI MEDICI E CHIRURGICI	-	-	-	-	-	-	-			
E880-E888	CADUTE ACCIDENTALI	614	595	244	6.711	342	3	834			
E890-E899	ACCIDENTI CAUSATI DA INCENDI E DA FUOCO	-	-	-	-	-	-	-			
E910	ANNEGAMENTO ACCIDENTALE	-	-	-	-	-	-	-			
(d)	ALTRI ACC. E LES. NON SPEC.SE ACC. O DOVUTE AD ALTRI	352	76	5	4	36	4	574			
E929	POSTUMI DI LESIONI ACCIDENTALI	-	-	-	-	-	-	-			
E950-E959	SUICIDIO ED AUTOLESIONE	783	39	4	2	84	3	90			
E960-E969	OMICIDIO E LESIONI PROVOCATE INTENZIONALMENTE DA ALTRI	194	9	1	1	-	-	25			
E970-E978	INTERVENTI DELLA FORZA PUBBLICA	-	-	-	-	-	-	-			
E990-E999	LESIONI DI GUERRA (e)	-	-	-	-	-	-	-			
TOTALE		4.281	1.049	263	6.757	750	12	2.562			

(c) Codici: E870-E879, E930-E949.

(d) Codici: E846-E848, E900-E909, E911-E928, E980-E989.

(e) Morti per lesioni dovute a mezzi bellici dopo la cessazione delle ostilità e per postumi di lesioni di guerra.

NATURA DELLE LESIONI

Traumatismi		Ferite		Traumatismi superficiali, contusioni senza soluz. di continuo e schiacciamenti	Effetti da corpo estraneo penetrato attraverso un orificio naturale	Ustioni	Traumatismi dei nervi e del midollo spinale	Effetti nocivi di sostanze chimiche	Annegamento	Lesioni vascolari, postumi di lesioni, altri e non specificati effetti da cause esterne	Totale	Classificazione analitica
interni del torace	interni dell'addome, del bacino e di sede non specificata	della testa del tronco e del collo	degli arti	910-929	930-939	940-949	950-957	960-989	994.1	900-909, 958, 959, 990-994.0, 994.2-999		
6	47	4	-	-	-	-	-	-	-	-	100	E800-E807
651	2.512	37	7	1	-	49	8	-	23	81	7.262	E810-E819
7	13	-	-	-	-	-	-	-	-	-	28	E820-E825
-	8	-	-	-	-	-	-	-	-	2	79	E826-E829
2	1	1	-	-	-	-	-	-	1	-	19	E830-E838
-	14	1	-	-	-	1	-	-	5	-	39	E840-E845
-	-	-	-	-	-	-	-	125	-	2	127	E850-E858
-	-	-	-	-	-	-	-	61	-	2	63	E860-E866
-	-	-	-	-	-	-	-	87	-	-	87	E867-E869
-	-	-	-	-	-	-	-	5	-	257	262	(A)
98	265	5	4	4	-	-	8	-	-	29	9.756	E880-E888
-	1	-	1	-	-	327	-	-	-	-	329	E890-E899
-	-	-	-	-	-	-	-	-	443	-	443	E910
225	491	17	14	6	193	30	10	62	55	280	2.434	(B)
-	-	-	-	-	-	-	-	-	-	365	365	E929
149	539	54	13	-	-	-	-	398	225	1.725	4.108	E950-E959
105	172	37	-	-	-	-	1	-	4	50	599	E960-E969
-	-	-	-	-	-	-	-	-	-	-	0	E970-E978
-	-	-	-	-	-	-	-	-	-	-	0	E990-E999
1.243	4.063	156	39	11	193	407	27	738	756	2.793	26.100	

**Tavola 2.36 segue – Morti per traumatismi e avvelenamenti per natura delle lesioni e per causa esterna, per sesso
Maschi – Anno 2000**

Classifi- cazione analitica	CAUSA ESTERNA (Gruppi di cause)	Fratture						
		del cranio e della faccia	del collo e del tronco	degli arti superiori	del femore	altre fratture degli arti inferiori	Lussazioni e distra- zioni delle articolazio- ni e muscoli adiacenti	intracranici (esclusi quelli associati a fratture del cranio e della faccia)
		800-804	805-809	810-819	820-821	822-829	830-848	850-854
E800-E807	ACCIDENTI FERROVIARI	28	2	-	1	5	-	5
E810-E819	ACCIDENTI STRADALI DA VEICOLI A MOTORE	1.752	253	7	19	202	2	735
E820-E825	ACCIDENTI NON STRADALI DA VEICOLI A MOTORE	6	-	-	-	-	-	2
E826-E829	ACCIDENTI DA ALTRI VEICOLI STRADALI	19	7	-	7	1	-	22
E830-E838	ACCIDENTI DA TRASPORTO PER ACQUA	10	1	-	-	-	-	2
E840-E845	ACCIDENTI DA TRASPORTO AEREO E SPAZIALE	10	-	-	-	7	-	1
E850-E858	AVVELENAM.ACCID. DA FARMACI, MEDIC. E PRODOTTI BIOLOGICI	-	-	-	-	-	-	-
E860-E866	AVVELEN. ACCID. DA ALTRE SOSTANZE SOLIDE E LIQUIDE	-	-	-	-	-	-	-
E867-E869	AVVELENAMENTI ACCIDENTALI DA GAS E VAPORI	-	-	-	-	-	-	-
(c)	COMPLIC. ED ACC. DA INTERVENTI MEDICI E CHIRURGICI	-	-	-	-	-	-	-
E880-E888	CADUTE ACCIDENTALI	446	250	60	2.132	122	2	497
E890-E899	ACCIDENTI CAUSATI DA INCENDI E DA FUOCO	-	-	-	-	-	-	-
E910	ANNEGAMENTO ACCIDENTALE	-	-	-	-	-	-	-
(d)	ALTRI ACC. E LES. NON SPEC.SE ACC. O DOVUTE AD ALTRI	286	56	4	2	25	-	345
E929	POSTUMI DI LESIONI ACCIDENTALI	-	-	-	-	-	-	-
E950-E959	SUICIDIO ED AUTOLESIONE	627	24	2	2	43	3	55
E960-E969	OMICIDIO E LESIONI PROVOCATE INTENZIONALMENTE DA ALTRI	154	7	1	-	-	-	16
E970-E978	INTERVENTI DELLA FORZA PUBBLICA	-	-	-	-	-	-	-
E990-E999	LESIONI DI GUERRA (e)	-	-	-	-	-	-	-
TOTALE		3.338	600	74	2.163	405	7	1.680

(c), (d), (e) Cfr. le corrispondenti note a pag. 172.

VATURA DELLE LESIONI

Traumatismi interni del torace		Ferite		Traumatismi superficiali, contusioni senza soluz. di continuo e schiacciamenti	Effetti da corpo estraneo penetrato attraverso un orificio naturale	Ustioni	Traumatismi dei nervi e del midollo spinale	Effetti nocivi di sostanze chimiche	Annegamento	Lesioni vascolari, postumi di lesioni, altri e non specificati	Totale	Classificazione analitica
860-862	863-869	870-879	880-897	910-929	930-939	940-949	950-957	960-989	994.1	900-909, 958, 959, 990-994.0, 994.2-999		
6	37	3	-	-	-	-	-	-	-	-	87	E800-E807
525	1.874	22	2	1	-	45	6	-	20	58	5.523	E810-E819
7	13	-	-	-	-	-	-	-	-	-	28	E820-E825
-	8	-	-	-	-	-	-	-	-	2	66	E826-E829
2	1	1	-	-	-	-	-	-	1	-	18	E830-E838
-	12	1	-	-	-	1	-	-	5	-	37	E840-E845
-	-	-	-	-	-	-	-	76	-	1	77	E850-E858
-	-	-	-	-	-	-	-	46	-	1	47	E860-E866
-	-	-	-	-	-	-	-	51	-	-	51	E867-E869
-	-	-	-	-	-	-	-	4	-	153	157	(A)
71	192	3	3	1	-	-	7	-	-	14	3.800	E880-E888
-	-	-	1	-	-	188	-	-	-	-	189	E890-E899
-	-	-	-	-	-	-	-	-	364	-	364	E910
179	389	14	9	-	103	17	10	37	42	220	1.738	(B)
-	-	-	-	-	-	-	-	-	-	94	94	E929
114	313	39	10	-	-	-	-	302	117	1.411	3.062	E950-E959
91	132	20	-	-	-	-	1	-	4	24	450	E960-E969
-	-	-	-	-	-	-	-	-	-	-	0	E970-E978
-	-	-	-	-	-	-	-	-	-	-	0	E990-E999
995	2.971	103	25	2	103	251	24	516	553	1.978	15.788	

**Tavola 2.36 segue – Morti per traumatismi e avvelenamenti per natura delle lesioni e per causa esterna, per sesso
Femmine – Anno 2000**

Classificazione analitica	CAUSA ESTERNA (Gruppi di cause)	Fratture						Lussazioni e distorsioni e distrazioni delle articolazioni e muscoli adiacenti	intracranici (esclusi quelli associati a fratture del cranio e della faccia)
		del cranio e della faccia	del collo e del tronco	degli arti superiori	del femore	altre fratture degli arti inferiori			
		800-804	805-809	810-819	820-821	822-829	830-848	850-854	
E800-E807	ACCIDENTI FERROVIARI	2	-	-	-	-	-	-	
E810-E819	ACCIDENTI STRADALI DA VEICOLI A MOTORE	507	66	2	10	73	-	265	
E820-E825	ACCIDENTI NON STRADALI DA VEICOLI A MOTORE	-	-	-	-	-	-	-	
E826-E829	ACCIDENTI DA ALTRI VEICOLI STRADALI	4	1	-	2	-	-	6	
E830-E838	ACCIDENTI DA TRASPORTO PER ACQUA	-	-	-	-	-	-	1	
E840-E845	ACCIDENTI DA TRASPORTO AEREO E SPAZIALE	-	-	-	-	-	-	-	
E850-E858	AVVELENAM. ACCID. DA FARMACI, MEDIC. E PRODOTTI BIOLOGICI	-	-	-	-	-	-	-	
E860-E866	AVVELEN. ACCID. DA ALTRE SOSTANZE SOLIDE E LIQUIDE	-	-	-	-	-	-	-	
E867-E869	AVVELENAMENTI ACCIDENTALI DA GAS E VAPORI	-	-	-	-	-	-	-	
©	COMPLIC. ED ACC. DA INTERVENTI MEDICI E CHIRURGICI	-	-	-	-	-	-	-	
E880-E888	CADUTE ACCIDENTALI	168	345	184	4.579	220	1	337	
E890-E899	ACCIDENTI CAUSATI DA INCENDI E DA FUOCO	-	-	-	-	-	-	-	
E910	ANNEGAMENTO ACCIDENTALE	-	-	-	-	-	-	-	
(d)	ALTRI ACC. E LES. NON SPEC. SE ACC. O DOVUTE AD ALTRI	66	20	1	2	11	4	229	
E929	POSTUMI DI LESIONI ACCIDENTALI	-	-	-	-	-	-	-	
E950-E959	SUICIDIO ED AUTOLESIONE	156	15	2	-	41	-	35	
E960-E969	OMICIDIO E LESIONI PROVOCATE INTENZIONALMENTE DA ALTRI	40	2	-	1	-	-	9	
E970-E978	INTERVENTI DELLA FORZA PUBBLICA	-	-	-	-	-	-	-	
E990-E999	LESIONI DI GUERRA (e)	-	-	-	-	-	-	-	
TOTALE		943	449	189	4.594	345	5	882	

(c), (d), (e) Cfr. le corrispondenti note a pag. 172.

NATURA DELLE LESIONI												Totale	Classificazione analitica
Traumatismi interni del torace	interni dell'addome, del bacino e di sede non specificata	Ferite della testa del tronco e del collo	degli arti	Traumatismi superficiali, contusioni senza soluz. di continuo e schiacciamenti	Effetti da corpo estraneo penetrato attraverso un orificio naturale	Ustioni	Traumatismi dei nervi e del midollo spinale	Effetti nocivi di sostanze chimiche	Annegamento	Lesioni vascolari, postumi di lesioni, altri e non specificati effetti da cause esterne			
860-862	863-869	870-879	880-897	910-929	930-939	940-949	950-957	960-989	994.1	900-909, 958, 959, 990-994.0, 994.2-999			
-	10	1	-	-	-	-	-	-	-	-	-	13	E800-E807
126	638	15	5	-	-	4	2	-	3	23	1.739	E810-E819	
-	-	-	-	-	-	-	-	-	-	-	-	0	E820-E825
-	-	-	-	-	-	-	-	-	-	-	-	13	E826-E829
-	-	-	-	-	-	-	-	-	-	-	-	1	E830-E838
-	2	-	-	-	-	-	-	-	-	-	-	2	E840-E845
-	-	-	-	-	-	-	-	49	-	1	50	E850-E858	
-	-	-	-	-	-	-	-	15	-	1	16	E860-E866	
-	-	-	-	-	-	-	-	36	-	-	36	E867-E869	
-	-	-	-	-	-	-	-	1	-	104	105	(A)	
27	73	2	1	3	-	-	1	-	-	15	5.956	E880-E888	
-	1	-	-	-	-	139	-	-	-	-	140	E890-E899	
-	-	-	-	-	-	-	-	-	79	-	79	E910	
46	102	3	5	6	90	13	-	25	13	60	696	(B)	
-	-	-	-	-	-	-	-	-	-	271	271	E929	
35	226	15	3	-	-	-	-	96	108	314	1.046	E950-E959	
14	40	17	-	-	-	-	-	-	-	26	149	E960-E969	
-	-	-	-	-	-	-	-	-	-	-	0	E970-E978	
-	-	-	-	-	-	-	-	-	-	-	0	E990-E999	
248	1.092	53	14	9	90	156	3	222	203	815	10.312		